



KVARTALS BULLETIN FOR INDUSTRIPRODUKTIONEN
VIERTELJÄHRLICHES BULLETIN DER INDUSTRIELLEN PRODUKTION
QUARTERLY BULLETIN OF INDUSTRIAL PRODUCTION
BULLETIN TRIMESTRIEL DE LA PRODUCTION INDUSTRIELLE
BOLLETTINO TRIMESTRALE DELLA PRODUZIONE INDUSTRIALE
KWARTAALBULLETIN VAN DE INDUSTRIËLE PRODUKTIE



DE EUROPÆISKE FÆLLESSKABERS STATISTISKE KONTOR
STATISTISCHES AMT DER EUROPÄISCHEN GEMEINSCHAFTEN
STATISTICAL OFFICE OF THE EUROPEAN COMMUNITIES
OFFICE STATISTIQUE DES COMMUNAUTÉS EUROPÉENNES
ISTITUTO STATISTICO DELLE COMUNITÀ EUROPEE
BUREAU VOOR DE STATISTIEK DER EUROPESE GEMEENSCHAPPEN

Luxembourg, Centre Européen, Boîte postale 1907 — Tél. 47941 Téléx: Comaur Lu 3423
1049 Bruxelles, Bâtiment Berlaymont, Rue de la Loi 200 (Bureau de liaison) — Tél. 735 80 40

Denne publikation kan fås gennem de salgssteder, som er nævnt på omslagets 3. side.

Diese Veröffentlichung ist bei den auf Seite 3 des Umschlags aufgeführten Vertriebsbüros erhältlich.

This publication is obtainable from the sales offices mentioned on page 3 of the cover.

Pour obtenir cette publication, prière de s'adresser aux bureaux de vente dont les adresses sont indiquées en page 3 de la couverture.

Per ottenere questa pubblicazione, si prega di rivolgersi agli uffici di vendita i cui indirizzi sono indicati nella 3ª pagina di copertina.

Deze publikatie is verkrijgbaar bij de verkoopkantoren waarvan de adressen op pagina 3 van de omslag vermeld zijn.

**KVARTALS BULLETIN FOR INDUSTRIPRODUKTIONEN
VIERTELJÄHRLICHES BULLETIN DER INDUSTRIELLEN PRODUKTION
QUARTERLY BULLETIN OF INDUSTRIAL PRODUCTION
BULLETIN TRIMESTRIEL DE LA PRODUCTION INDUSTRIELLE
BOLLETTINO TRIMESTRALE DELLA PRODUZIONE INDUSTRIALE
KWARTAALBULLETIN VAN DE INDUSTRIËLE PRODUKTIE**

1-1976

Gengivelse er tilladt med kildeangivelse

Inhaltswiedergabe nur mit Quellennachweis gestattet

Reproduction of the contents of this publication is subject to acknowledgement of the source

La reproduction des données est subordonnée à l'indication de la source

La riproduzione del contenuto è subordinata alla citazione della fonte

Het overnemen van gegevens is toegestaan mits met duidelijke bronvermelding

Forord	De industrielle produktionsindeks i første del af hæftet er offentliggjort med basisår 1970 = 100. Indeksene for de 9 EF-lande er dels beregnet på denne basis og stillet til rådighed af medlemslandene, dels omregnet af EUROSTAT. Sammenvejningen af de nationale indeks til fællesskabsindeks er baseret på værditilvæksten til faktorpris i 1970. Anden del indeholder produktionsoplysninger for ca. 400 produkter opgjort i fysiske mængder. Oplysningerne for Vesttyskland omfatter Forbundsrepublikken Tyskland og Vest-Berlin. Fodnoter sidst i hæftet.
Vorwort	Die im ersten Teil des Heftes enthaltenen Indizes der industriellen Produktion werden auf der Basis 1970 = 100 veröffentlicht. Die Indizes für die 9 EWG-Länder werden zum Teil von den Mitgliedstaaten selbst auf dieser Basis berechnet und zur Verfügung gestellt, teilweise aber vom EUROSTAT umgerechnet. Die Gewichtung der nationalen Indizes zu Gemeinschaftsindizes basiert sich auf der Bruttowertschöpfung zu Faktorkosten in 1970. Der zweite Teil enthält die mengenmäßigen Produktionsergebnisse von ungefähr 400 Erzeugnissen. Die Angaben für Deutschland beziehen sich auf das Bundesgebiet und Berlin (West). Die Fußnoten befinden sich am Ende des Heftes.
Introduction	The indices of industrial production published in the first part of this issue are based on the average of 1970 = 100. The indices concerning the 9 EEC-countries are partially calculated on that base and communicated by the member countries themselves or partially converted by the EUROSTAT. The weighting scheme of the national indices into Community indices is based on the gross value added at factor costs in 1970. The second part contains data, in physical units on the production of approximately 400 products. The German data refer to the Federal territory and Berlin (West). The footnotes can be found at the end of the bulletin.
Avertissement	Les indices de la production industrielle contenus dans la première partie de ce bulletin sont publiés sur la base 1970 = 100. Les indices concernant les 9 pays de la CEE sont partiellement calculés sur cette base et communiqués par les États membres eux-mêmes, ou en partie convertis par EUROSTAT. La pondération des indices nationaux en indices communautaires se fonde sur la valeur brute aux coûts des facteurs en 1970. La deuxième partie porte sur la production en unités physiques d'environ 400 produits. Les données allemandes couvrent le territoire fédéral et Berlin (Ouest). Les notes se trouvent à la fin du bulletin.
Avvertenza	Gli indici della produzione industriale contenuti nella prima parte del presente bollettino sono pubblicati con base 1970 = 100. Gli indici concernenti i 9 paesi della CEE sono in parte calcolati su questa base e comunicati dagli stessi paesi membri o in parte convertiti dall'EUROSTAT. La ponderazione degli indici nazionali negli indici comunitari si fonda sul valore grezzo al costo dei fattori nel 1970. La seconda parte riguarda la produzione in unità fisiche di circa 400 prodotti. Le cifre tedesche si riferiscono al territorio federale e Berlino (occidentale). Le note si trovano alla fine del bollettino.
Voorwoord	De in het eerste deel van dit bulletin opgenomen productie-indices zijn gepubliceerd op basis 1970 = 100. De op de 9 EEG-staten betrekking hebbende indices zijn gedeeltelijk door de Lid-Staten op deze basis berekend en ter beschikking gesteld, gedeeltelijk door het EUROSTAT omgerekend. De weging van de nationale indices tot Gemeenschapsindices berust op de bruto toegevoegde waarde tegen factorkosten in 1970. In het tweede deel zijn de produktiecijfers in absolute hoeveelheden van ongeveer 400 produkten opgenomen. De Duitse gegevens hebben betrekking op het federaal territorium m.i.v. Berlijn (West). De voetnoten bevinden zich aan het slot van het bulletin.

INDHOLDSFORTEGNELSE INHALTSVERZEICHNIS

Side - Seite

Forord	3	Vorbemerkung
Indholdsfortegnelse	4	Inhaltsverzeichnis
Signaturforklaring og forkortelser	7	Zeichen und Abkürzungen
Første Del : Produktionsindeks for industrien i EF-medlemslandene og i visse tredjelande	11	1. Teil : Indizes der industriellen Produktion in den Mitgliedstaaten der Gemeinschaft und in einigen dritten Ländern
Anden Del : Oplysninger om produktionen af råstoffer og færdigvarer i EF	23	2. Teil : Angaben über die Produktion von Grundstoffen und Fertigerzeugnissen in der Gemeinschaft
Kuludvinding og -brikettering; koksproduktion	25	Kohlenbergbau; Brikettfabriken; Kokereien
Udvinding af mineralisk olie og naturgas; mineralolieraffinaderi	26	Gewinnung von Mineralöl und Erdgas; Mineralölverarbeitung
Elektricitet- og gasfremstilling	28	Elektrizitäts- und Gaserzeugung
Malmudvinding	29	Gewinnung von Erzen
Jern- og stålindustri (i overensstemmelse med EKSF-traktaten)	30	Eisen- und stahlerzeugende Industrie (gemäß dem EGKS-Vertrag)
Koldtvalseværker og fremstilling af stål rør	32	Stahlröhreerzeugung; Ziehereien und Kaltwalzwerke
Fremstilling og primær bearbejdning af ikke-jernmetaller	34	Erzeugung und erste Verarbeitung von NE-Metallen
Udvinding af byggematerialer og ildfaste og keramiske jordarter	36	Gewinnung von Baumaterial und feuerfesten und keramischen Erden
Teglværker	38	Ziegeleien
Fremstilling af byggematerialer og andre produkter af sten og jordarter	39	Herstellung von Baumaterialien und sonstigen Erzeugnissen aus Steinen und Erden
Glas- og glasvareindustri	40	Herstellung und Verarbeitung von Glas
Fremstilling af keramik, porcelæn og ildfaste produkter	43	Herstellung von Steinzeug, Feinkeramik und feuerfesten Erzeugnissen
Kemisk industri	45	Herstellung chemischer Erzeugnisse
Fremstilling af kemofibre	58	Chemiefasernerzeugung
Støberi/presse- og hammerværker; stålformning og -overfladebehandling	60	Gießereien; Schmiede-, Preß- und Hammerwerke sowie Stahlverformung
Fremstilling af værktøj, redskaber og andre færdige metalvarer	62	EBM-Warenherstellung
Maskinindustri	64	Maschinenbau
Fremstilling af kontormaskiner	73	Herstellung von Büromaschinen
Elektroindustri	74	Elektrotechnische Industrie
Transportmiddelindustri	78	Fahrzeugbau
Finmekanik og ur-industri	82	Feinmechanische und Uhrenindustrie
Fremstilling af vegetabiliske og animalske olier og fedtstoffer	83	Herstellung von Ölen und Fetten tierischer und pflanzlicher Herkunft
Næringsmiddelindustri	84	Nahrungsmittelindustrie
Drikkevare- og tobaksindustri	89	Getränke- und Tabakindustrie
Tekstilindustri (spinderier og væverier)	90	Textilindustrie (Spinnerei und Weberei)
Trikotagefabrikker	94	Wirkerei und Strickerei
Anden tekstilindustri	96	Sonstiges Textilgewerbe
Læderindustri	97	Herstellung von Leder
Fodtøjsindustri	99	Schuhindustrie
Beklædningsindustri	101	Herstellung von Bekleidung und Wäsche
Træindustri (undt. træmøbelindustri)	105	Holzverarbeitung (außer Möbelherstellung)
Papir- og papirvareindustri	107	Papier- und Papierzeugung und -verarbeitung
Gummiindustri	111	Gummiverarbeitung
Boligbyggeri	116	Baugewerbe
Fodnote	119	Fußnoten
Fortegnelse over specielle undersøgelser m.v. offentliggjort i serien »Industristatistik«	132	Aufstellung der in der Reihe »Industriestatistik« veröffentlichten Sonderberichte

TABLE OF CONTENTS
TABLE DES MATIÈRES

	Page - Page	
Introduction	3	Avertissement
Table of contents	5	Table des matières
Explanation of symbols and abbreviations	8	Abréviations et signes employés
First part : Indices of industrial production in the member countries of the Community and certain other countries	11	1^{re} partie : Indices de la production industrielle dans les pays de la Communauté et certains pays tiers
Second part : Data on the production in the Community of basic materials and manufactured goods	23	2^e partie : Données sur la production dans la Communauté de certaines matières de base et d'articles élaborés
Extraction and briquetting of solid fuels; coke ovens	25	Extraction et agglomération de combustibles solides; cokeries
Extraction of petroleum and natural gas; mineral oil refining	26	Extraction de pétrole et de gaz naturel; raffinage du pétrole
Production of electricity and gas	28	Production d'électricité et de gaz
Extraction of ores	29	Extraction de minerais
Iron and steel industry (as defined in the ECSC Treaty)	30	Sidérurgie (selon le traité CECA)
Manufacture of steel tubes; drawing, cold rolling and cold folding of steel	32	Première transformation de l'acier
Production and preliminary processing of non-ferrous metals	34	Production et première transformation des métaux non ferreux
Extraction of building materials and refractory clays	36	Extraction de matériaux de construction et de terres à feu
Manufacture of clay products for building	38	Fabrication de matériaux de construction en terre cuite
Manufacture of building materials and other non-metallic mineral products	39	Matériaux de construction et produits minéraux non métalliques
Manufacture of glass and glassware	40	Industrie du verre
Manufacture of earthenware goods	43	Fabrication des grès, porcelaines, faïences et produits réfractaires
Chemical industry	45	Industrie chimique
Production of man-made fibres	58	Production de fibres artificielles et synthétiques
Foundries/Forging, pressing and stamping; steelforming	60	Fonderies; forge, estampage, emboutissage et industries connexes
Manufacture of tools and finished articles of metal	62	Fabrication d'outillage et d'articles finis en métaux
Non electrical engineering	64	Construction de machines non électriques
Manufacture of office machinery	73	Construction de machines de bureau
Electrical engineering	74	Construction électrique
Manufacture of transport equipment	78	Construction de matériel de transport
Instrument engineering; manufacture of clocks and watches	82	Mécanique de précision et horlogerie
Manufacture of vegetable and animal oils and fats	83	Industrie des corps gras végétaux et animaux
Food industry	84	Industries alimentaires
Drink- and tobacco industry	89	Industrie des boissons et tabacs
Textile industry (spinning and weaving)	90	Industrie textile (filature et tissage)
Knitting industry	94	Bonneterie
Other textile industries	96	Autres industries textiles
Manufacture of leather	97	Tannerie - mégisserie
Manufacture of footwear	99	Industrie des chaussures
Manufacture of made-up clothing, incl. underwear	101	Fabrication des articles d'habillement
Timber industry (except manufacture of wooden furniture)	105	Industrie du bois (à l'exclusion de l'industrie du meuble)
Manufacture of paper and paper products	107	Industrie du papier et fabrication des articles en papier
Processing of rubber	111	Transformation du caoutchouc
Building and civil engineering	116	Bâtiment et génie civil
Footnotes	119	Notes
List of special reports or studies published in the series 'Industrial Statistics'	132	Notes ou études statistiques publiées dans la série « Statistiques industrielles »

INDICE INHOUDSOPGAVE

	Pagina - Blz.	
Avvertenza	3	Voorwoord
Indice	6	Inhoudsopgave
Abbreviazioni e simboli impiegati	9	Tekens en afkortingen
1ª parte : Indice della produzione Industriale nei paesi della Comunità e in alcuni paesi terzi	11	Deel 1 : Indices van de industriële produktie in de landen van de Gemeenschap en in enige derde landen
2ª parte : Dati sulla produzione di alcune materie prime ed articoli elaborati nella Comunità	23	Deel 2 : Produktiecijfers van enige basisgrondstoffen en bewerkte produkten in de Gemeenschap
Estrazione e agglomerazione di combustibili solidi; cokerie	25	Winning en bewerking van vaste brandstoffen, cokesovenbedrijven
Estrazione di petrolio e di gas naturale; industria petrolifera	26	Aardolie- en aardgaswinning; aardolie-industrie
Produzione di elettricità e di gas	28	Elektriciteits- en gasbedrijven
Estrazione di minerali metallici	29	Winning van ertsen
Siderurgia (secondo il trattato CECA)	30	IJzer- en staalindustrie (volgens EGKS-Verdrag)
Prima trasformazione dell'acciaio	32	Stalenbuizenfabrieken; trekkerijen en koudwalserijen
Produzione e prima trasformazione di metalli non ferrosi .	34	Vervaardiging en bewerking van non-ferrometalen
Estrazione di materiali da costruzione e di terre refrattarie e per ceramica	36	Winning van bouwmaterialen en van vuurvaste en keramische klei
Fabbricazione di materiale da costruzione in laterizio . .	38	Baksteen- en dakpannenfabrieken
Materiali da costruzione e prodotti minerali non metallici.	39	Bouwmaterialafabrieken; bewerking van niet-metalen mineralen
Industria del vetro	40	Glas- en glaswarenfabrieken
Fabbricazione di grès, porcellane, maioliche, terrecotte e prodotti refrattari	43	Aardewerfabrieken; vuurvast-materiaalfabrieken
Industrie chimiche	45	Chemische industrie
Produzione di fibre artificiali e sintetiche	58	Kunstmatige en synthetische vezelfabrieken
Fonderie; forgiatura, stampaggio, imbutitura e industrie collegate	60	Gieterijen; smeed-, pers-, stampwerk e.d.
Fabbricazione di utensili e articoli finiti in metallo . . .	62	Gereedschappen-, ijzer-, staal- en andere metaalwarenfabrieken
Costruzione di macchine non elettriche	64	Machinebouw
Costruzione di macchine per ufficio	73	Bureaumachinefabrieken
Costruzione di macchine e materiale elettrico	74	Elektrotechnische industrie
Costruzione di materiale da trasporto	78	Transportmiddelenindustrie
Meccanica fine ed orologeria	82	Fijnmechanische en uurwerkindustrie
Industria dei grassi vegetali e animali	83	Vervaardiging van oliën en vetten van dierlijke of plantaardige oorsprong
Industrie alimentari	84	Voedingsmiddelenindustrie
Industrie delle bevande e del tabacco	89	Vervaardiging van dranken; tabaksnijverheid
Industria tessile (filatura e tessitura)	90	Textielnijverheid (spinnerij en weverij)
Fabbricazione di tessuti a maglia, maglierie e calze . .	94	Tricot- en kousenindustrie
Altre industrie tessili	96	Overige textielnijverheid
Concia del cuoio e delle pelli	97	Leerlooierijen
Industria delle calzature	99	Schoenindustrie
Fabbricazione di articoli d'abbigliamento e biancheria . .	101	Confectiebedrijven van kleding
Industria del legno (esclusa l'industria del mobile) . . .	105	Verwerking van hout (met uitzondering van de vervaardiging van meubelen)
Industria della carta e della sua trasformazione	107	Vervaardiging van papier en papierwaren
Trasformazione della gomma	111	Rubberfabrieken
Costruzione e genio civile	116	Bouwnijverheid
Note	119	Voetnoten
Elenco delle note pubblicate nella serie « Statistiche dell'industria »	132	Overzicht van de in de reeks „Industriestatistiek” verschenen artikelen

SIGNATURER OG FORKORTELSER

ZEICHEN UND ABKÜRZUNGEN

Nul	0	Nichts
Ubetydelig (i almindelighed mindre end 1/2 af den anvendte enhed)	0+	Unbedeutend (im allgemeinen weniger als die Hälfte der kleinsten in der betreffenden Reihe verwendeten Einheit oder Dezimale)
Oplysning foreligger ikke	:	Kein Nachweis vorhanden
Usikre eller anslåede tal	*	Unsichere oder geschätzte Angabe
Anslåede tal fra EUROSTAT	•	Schätzung des Statistischen Amtes der Europäischen Gemeinschaften
Diskretioneret	x	Geheim
Ny eller revideret serie		Änderung des Inhalts einer Reihe
Kampagne : Periode på 12 måneder, sluttende i det angivne år	★	Angaben für das Landwirtschaftsjahr, das im angegebenen Kalenderjahr endet
Produktion	P	Erzeugung
Leverancer (salg)	L	Lieferungen
Montering	M	Montage
Materialeforbrug	C	Materialverbrauch
Gram	g	Gramm
Metrisk ton	t	Metrische Tonne
Liter	l	Liter
Hektoliter	hl	Hektoliter
Styk	p/st	Stück
Meter	m	Meter
Kvadratmeter	m ²	Quadratmeter
Kubikmeter	m ³	Kubikmeter
Par	Pa	Paar
Kilowatt	kW	Kilowatt
Terawatttime = 10 ⁹ kWh	TWh	Terawattstunde = 10 ⁹ kWh
Kalorie	cal	Kalorie
Terakalorie = 10 ⁹ kcal	Tcal	Terakalorie = 10 ⁹ kcal
Øvre brændværdi	Ho/PCS	Oberer Heizwert
Nedre brændværdi	Hu/PCI	Unterer Heizwert
Stenkulsenheder (7000 cal Hu/g)	SKE/tec	Steinkohleneinheit (7000 cal Hu/g)
Hestekraft	CV	Pferdestärke
Kilovolt-ampère	kVA	Kilovolt-Ampère
Bruttoregisterton	TB BRT	Bruttoregistertonne
Million	Mio	Million
Milliard	Mrd	Milliarde
Ton/år	jato t/an	Jahrestonne
Europæiske Fællesskabers Statistiske Kontor	EUROSTAT	Statistisches Amt der Europäischen Gemeinschaften
Ordet "comprising" betyder, at alle underpositioner under en position vil følge, medens ordene "of which" betyder, at kun udvalgte underpositioner vil følge.	davon comprising soit (heraf) darunter of which dont (herunder)	Mit „davon“ werden alle Fälle gekennzeichnet, in denen sämtliche Unterpositionen einer Position angegeben sind; die Aufgliederung in nur einige Unterpositionen wird durch „darunter“ kenntlich gemacht.

SYMBOLS AND ABBREVIATIONS

Nil
Insignificant (generally data less than half the unit used)
No data available
Uncertain or estimated data
Estimate made by EUROSTAT
Not available for publication
New or revised series
Period of 12 months, ending in the year stated
Production
Deliveries (sale)
Assembly
Consumption of material
Gramme
Metric ton
Litre
Hectolitre
Piece
Metre
Square metre
Cubic metre
Pair
Kilowatt
Terawatt-hour = 10 ⁹ kWh
Calorie
Teracalorie = 10 ⁹ kcal
Gross calorific value
Net calorific value
Ton coal equivalent (7000 cal PCI/g)
Horse power
Kilovolt-ampere
Gross register ton
Million
'000 million
Ton/year
Statistical Office of the European Communities
The word "comprising" means that all the subdivisions of the preceding heading will follow whereas the words "of which" mean that only some subdivisions are given.

ABRÉVIATIONS ET SIGNES EMPLOYÉS

0	Néant
0+	Donnée très faible (généralement inférieure à la moitié de la dernière unité ou décimale des nombres mentionnés sous rubrique)
:	Donnée non disponible
*	Donnée incertaine ou estimée
•	Estimation par l'Office statistique des Communautés européennes
x	Secret
	Changement de portée d'une série
★	Campagne de 12 mois finissant au cours de l'année indiquée
P	Production
L	Livraisons
M	Assemblage
C	Consommation de matières premières
g	Gramme
t	Tonne
l	Litre
hl	Hectolitre
p/st	Pièces
m	Mètre
m ²	Mètre carré
m ³	Mètre cube
Pa	Paire
kW	Kilowatt
TWh	Terawattheure = 10 ⁹ kWh
cal	Calorie
Tcal	Teracalorie = 10 ⁹ kcal
Ho/PCS	Pouvoir calorifique supérieur
Hu/PCI	Pouvoir calorifique inférieur
SKE/tec	Tonne équivalent charbon (7000 cal PCI/g)
CV	Cheval-vapeur
kVA	Kilovolt-ampère
TB BRT	Tonneau de jauge brut
Mio	Million
Mrd	Milliard
jato t/an	Tonne/an
EUROSTAT	Office Statistique des Communautés Européennes
davon comprising soit darunter of which dont	A la suite des données se référant à un ensemble d'articles le mot « dont » indique la présence de certaines subdivisions détaillées tandis que le terme « soit » signale la présence de toutes les subdivisions du groupe général.

ABBREVIAZIONI E SIMBOLI IMPIEGATI

TEKENS EN AFKORTINGEN

Nulla	0	Nul
Dato bassissimo (generalmente inferiore alla metà dell'ultima unità o decimale delle cifre che appaiono nella colonna)	0+	Zeer kleine hoeveelheid (in het algemeen minder dan de helft van de kleinste in de betreffende reeks gebruikte eenheid of decimaal)
Dato non disponibile	:	Geen gegevens beschikbaar
Dato incerto o valutato	*	Onzekere of geschatte gegevens
Valutazione fatta dall'Istituto statistico delle Comunità europee	•	Schatting van het Bureau voor de Statistiek der Europese Gemeenschappen
Segreto	×	Geheim
Variazione del contenuto della serie		Wijziging in de inhoud van een reeks
Campagna di 12 mesi terminante nell'anno indicato	★	Boekjaar (landbouw-, oogstjaar) dat in het aangegeven kalenderjaar eindigt
Produzione	P	Productie
Consegne	L	Afzet
Montaggio	M	Assemblage
Consumo di materie prime	C	Verbruik van grondstoffen
Grammo	g	Gram
Tonnellata	t	Metrische tonnen
Litro	l	Liter
Ettolitro	hl	Hectoliter
Pezzi	p/st	Stuks
Metro	m	Meter
Metro quadrato	m ²	Vierkante meter
Metro cubo	m ³	Kubieke meter
Paia	Pa	Paar
Kilowatt	kW	Kilowatt
Terawattora = 10 ⁹ kWh	TWh	Terawattuur = 10 ⁹ kWh
Caloria	cal	Calorie
Teracaloria = 10 ⁹ kcal	Tcal	Teracalorie = 10 ⁹ kcal
Potere calorifico superiore	Ho/PCS	Calorische bovenwaarde
Potere calorifico inferiore	Hu/PCI	Calorische onderwaarde
Tonnellata equivalente di carbon fossile (7000 cal PCI/g)	SKE/tec	Steenkoleneenheden (7000 cal onderwaarde/g)
Cavallo vapore	CV	Paardekracht
Kilovolt-ampère	kVA	Kilovolt-ampère
Tonnellate di stazza lorda	TB BRT	Brutoregisterton
Milione	Mio	Miljoen
Miliardo	Mrd	Miljard
Tonnellate/anno	jato t/an	Ton/jaar
Istituto statistico delle Comunità europee	EUROSTAT	Bureau voor de Statistiek der Europese Gemeenschappen
La parola « dont », dopo le cifre che si riferiscono ad un gruppo di articoli, indica la presenza di alcune suddivisioni particolari, mentre il termine « soit » significa che tutte le suddivisioni del gruppo generale sono presenti.	davon soit (ossia) (daarvan) darunter dont (di cui) (daaronder)	Met „davon” wordt het geval aangeduid waarin een volledige onderverdeling van de hoofdgroep wordt gegeven; zijn slechts bepaalde onderdelen hiervan bekend, dan wordt de aanduiding „darunter” gebruikt.

Første del

**Produktionsindeks for industrien
i EF-medlemslandene og i
visse tredjelande**

Première partie

**Indices de la production industrielle
dans les pays de la Communauté
et certains pays tiers**

Erster Teil

**Indizes der industriellen Produktion
in den Mitgliedstaaten der Gemeinschaft
und in einigen dritten Ländern**

Prima parte

**Indici della produzione industriale
nei paesi della Comunità
e in alcuni paesi terzi**

First part

**Indices of industrial production
in the member countries of the
Community and certain other countries**

Eerste deel

**Indices van de industriële produktie
in de landen van de Gemeenschap
en in enige derde landen**

Hele industrien (undt. byggeri)

Ensemble de l'industrie (à l'exclusion du bâtiment)

Gesamte Industrie (ohne Baugewerbe)

Insieme dell'industria (senza edilizia)

Total industry (excl. construction)

Gehele industrie (excl. bouwnijverheid)

1970→100

Land Land Country	1971	1972	1973	1974	1975	1973	1974				1975				Pays Paese Land
						IV	I	II	III	IV	I	II	III	IV	

undt. nærings- og nydelsesmiddelindustri
ohne Nahrungs- und Genußmittelindustrie
excl. food, drink and tobacco industries

sans aliments, boissons et tabac
senza alimentari, bevande e tabacchi
excl. voedings- en genotmiddelenindustrie

EUR-9	*102	*107	*115	*115	*106	*122	*119	*122	*105	*116	*111	*109	*93	113	EUR-9
EUR-6	102	108	116	117	107	124	121	125	105	118	111	110	93	115	EUR-6
Vesttyskland Deutschland (BR)	101	106	113	112	104	121	113	120	103	113	104	106	94	112	Germany F.R. Allemagne R.F.
Frankrig Frankreich	104	112	120	123	112	129	132	130	106	125	120	115	93	121	France France
Italien Italien	99	104	114	119	107	125	125	131	106	115	112	112	92	112	Italy Italie
Holland Niederlande	106	111	118	122	114	128	128	124	112	127	122	115	98	124	Netherlands Pays-Bas
Belgien Belgien	102	110	116	121	107	121	126	128	108	120	114	111	92	110	Belgium Belgique
Luxembourg Luxemburg	98	102	115	119	91	118	123	126	116	111	101	94	77	91	Luxembourg Luxembourg
Foren. Kongerige Ver. Königreich	100	102	111	108	102	115	108	109	102	110	110	100	92	105	United Kingdom Royaume-Uni
Irland Irland	103	108	120	123	:	123	123	130	118	120	111	116	107	:	Ireland Irlande
Danmark ¹⁾ Dänemark ¹⁾	102	111	114	:	:	125	:	:	:	:	:	:	:	:	Denmark ¹⁾ Danemark ¹⁾

inkl. nærings- og nydelsesmiddelindustri
einschl. Nahrungs- und Genußmittelindustrie
incl. food, drink and tobacco industries

y compris aliments, boissons et tabac
compresi alimentari, bevande e tabacchi
incl. voedings- en genotmiddelenindustrie

EUR-9	*102	*107	*115	*115	*107	*122	*118	*122	*105	*116	*111	*109	*95	*114	EUR-9
EUR-6	102	108	116	117	108	124	120	124	106	118	111	111	95	115	EUR-6
Østrig Österreich	106	114	120	126	:	128	123	132	121	131	116	120	110	:	Austria Autriche
Grækenland Griechenland	111	127	147	144	:	151	147	146	140	145	143	150	152	:	Greece Grèce
Norge Norwegen	104	109	115	119	:	123	126	116	107	127	121	124	109	:	Norway Norvège
Portugal ²⁾ ³⁾ Portugal ²⁾ ³⁾	93	113	112	:	:	124	129	112	:	:	:	:	:	:	Portugal ²⁾ ³⁾ Portugal ²⁾ ³⁾
Sverige Schweden	101	104	111	118	:	123	121	131	101	128	123	126	96	:	Sweden Suède
Canada Kanada	106	113	122	126	:	127	129	129	120	120	121	121	113	:	Canada Canada
Forenede Stater Ver. Staaten	100	108	118	117	:	119	117	119	118	114	104	105	105	:	United States États-Unis
Japan Japan	103	110	127	124	:	135	128	126	122	118	104	109	113	:	Japan Japon
USSR UdSSR	108	115	123	134	:	127	134	137	126	136	144	147	136	:	U.S.S.R. U.R.S.S.

Fremstillingsvirksomhed i alt

Industries manufacturières

Verarbeitende Industrie

Industrie manifatturiere

Manufacturing industries

Verwerkende industrie

1970→100

Land Land Country	1971	1972	1973	1974	1975	1973	1974				1975				Pays Paese Land	
						IV	I	II	III	IV	I	II	III	IV		
	undt. nærings- og nydelsesmiddelindustri ohne Nahrungs- und Genußmittelindustrie excl. food, drink and tobacco industries					sans aliments, boissons et tabac senza alimentari, bevande e tabacchi excl. voedings- en genotmiddelenindustrie										
EUR-9	*101	*106	*115	*115		*122	*118	*123	*105	*115	*108	*108	92		EUR-9	
EUR-6	102	107	116	117		123	120	126	105	116	108	110	92		EUR-6	
Germany F.R. Allemagne R.F.	101	105	113	111	102	120	111	120	102	111	101	105	92	109	Germania R.F. Duitsland BR	
France France	105	113	122	125	113	131	133	134	108	126	119	117	94	121	Francia Frankrijk	
Italy Italie	99	103	114	119		124	124	132	105	113	110	112	89		Italia Italië	
Netherlands Pays-Bas	104	107	112	115	104	119	116	120	108	115	106	107	93	110	Paesi Bassi Nederland	
Belgium Belgique	102	110	118	123	109	123	129	131	111	122	116	115	93	111	Belgio België	
Luxembourg Luxembourg	99	103	116	121	92	119	126	129	118	113	102	96	79	93	Lussemburgo Luxemburg	
United Kingdom Royaume-Uni	99	102	111	107	101	115	108	110	103	109	108	99	93	103	Regno Unito Ver. Koninkrijk	
Ireland Irlande	103	108	122	124	:	125	128	130	116	122	115	113	102	:	Irlanda Ierland	
Denmark ¹⁾ Danemark ¹⁾	102	111	114	:	:	125	:	:	:	:	:	:	:	:	Danimarca ¹⁾ Denemarken ¹⁾	
	inkl. nærings- og nydelsesmiddelindustri einschl. Nahrungs- und Genußmittelindustrie incl. food, drink and tobacco industries					y compris aliments, boissons et tabac compresi alimentari, bevande e tabacchi incl. voedings- en genotmiddelenindustrie										
EUR-9	*102	*107	*115	*115		*122	*117	*122	*105	*115	*108	*109	*94		EUR-9	
EUR-6	102	107	116	117		123	119	125	106	116	108	110	94		EUR-6	
Austria Autriche	107	116	122	128	:	131	124	134	117	133	116	119	108	:	Austria Oostenrijk	
Greece Grèce	110	127	147	144	:	151	147	146	140	144	143	150	:	:	Grecia Griekenland	
Norway Norvège	104	107	113	117	:	121	123	115	106	123	115	117	103	:	Norvegia Noorwegen	
Portugal ²⁾ Portugal ²⁾	:	:	:	:	:	123	125	110	:	:	:	:	:	:	Portogallo ²⁾ Portugal ²⁾	
Sweden Suède	101	103	110	117	:	121	119	129	99	126	122	123	95	:	Svezia Zweden	
Canada Canada	105	113	122	126	:	126	127	130	122	124	117	122	114	:	Canada Canada	
United States États-Unis	100	108	119	118	:	121	118	121	119	115	104	105	107	:	Stati Uniti Verenigde Staten	
Japan Japon	103	110	128	124	:	135	128	127	122	118	103	109	113	:	Giappone Japan	

Råstofudvinding
Bergbau
Mining and quarrying

Industries extractives
Industrie estrattive
Mijnbouw

1970→100

Land Land Country	1971	1972	1973	1974	1975	1973	1974				1975				Pays Paese Land
						IV	I	II	III	IV	I	II	III	IV	
EUR-9	*99	*95	*96	*93		*97	*90	*98	*88	*98	*95	*93	*82		EUR-9
EUR-6	98	97	96	96		100	98	98	88	99	96	93	81		EUR-6
Vestyskland Deutschland (BR)	100	98	96	94	89	98	92	97	91	98	90	92	84	91	Germany F.R. Allemagne R.F.
Frankrig Frankreich	95	92	90	89	85	92	92	96	79	89	91	88	73	86	France France
Italien Italien	94	97	100	102		109	108	98	91	110	101	92	82		Italy Italie
Holland Niederlande	122	148	168	191		203	217	170	153	223	241	183	140		Netherlands Pays-Bas
Belgien Belgien	96	92	78	72	66	76	76	77	63	73	71	69	55	69	Belgium Belgique
Luxembourg Luxemburg	82	85	85	70	64	74	70	72	68	69	72	70	57	57	Luxembourg Luxembourg
Foren. Kongerige Ver. Königreich	100	84	94	82	90	85	58	91	88	92	93	89	85	94	United Kingdom Royaume-Uni
Irland Irland	105	105	105	109	:	91	84	134	126	93	81	142	144	:	Ireland Irlande
Danmark ¹⁾ Dänemark ¹⁾	98	104	116	:	:	121	:	:	:	:	:	:	:	:	Denmark ¹⁾ Danemark ¹⁾
Østrig Österreich	104	104	106	107	:	110	105	111	103	111	97	99	92	:	Austria Autriche
Grækenland Griechenland	114	118	133	136	:	137	132	144	129	139	129	145	:	:	Greece Grèce
Norge Norwegen	111	133	130	131	:	123	120	128	129	148	159	234	278	:	Norway Norvège
Portugal ²⁾ Portugal ²⁾	:	:	:	:	:	110	101	105	:	:	:	:	:	:	Portugal ²⁾ Portugal ²⁾
Sverige Schweden	112	111	123	131	:	133	138	140	116	138	138	128	102	:	Sweden Suède
Canada Kanada	103	108	118	116	:	123	116	119	112	117	109	106	104	:	Canada Canada
Forenede Stater Ver. Staaten	98	99	101	100	:	102	100	102	99	98	97	98	96	:	United States États-Unis
Japan Japan	95	88	82	77	:	82	77	77	76	79	75	71	71	:	Japan Japon

1970→100

Land Land Country	1971	1972	1973	1974	1975	1973	1974				1975				Pays Paese Land
						IV	I	II	III	IV	I	II	III	IV	
EUR-9	:	:	:	:	:	:	:	:	:	:	:	:	:	:	EUR-9
EUR-6	:	:	:	:	:	:	:	:	:	:	:	:	:	:	EUR-6
Germany F.R. Allemagne R.F.	104	112	125	130	114	127	133	142	128	119	116	116	104	120	Germania R.F. Duitsland BR
France France	104	111	125	135	116	131	141	143	129	125	124	115	103	120	Francia Frankrijk
Italy Italie	101	111	126	131		132	134	143	121	126	133	128	109		Italia Italië
Netherlands ⁴⁾ Pays-Bas ⁴⁾	:	:	:	:	:	:	:	:	:	:	:	:	:	:	Paesi Bassi ⁴⁾ Nederland ⁴⁾
Belgium Belgique	105	116	128	133	111	132	138	142	123	128	119	112	101	110	Belgio België
Luxembourg ⁴⁾ Luxembourg ⁴⁾	:	:	:	:	:	:	:	:	:	:	:	:	:	:	Lussemburgo ⁴⁾ Luxemburg ⁴⁾
United Kingdom Royaume-Uni	102	108	121	127	117	123	128	131	126	124	121	115	111	120	Regno Unito Ver. Koninkrijk
Ireland Irlande	101	107	142	154	:	153	154	160	143	161	159	137	125	:	Irlanda Ierland
Denmark ¹⁾ Danemark ¹⁾	101	114	120	:	:	126	:	:	:	:	:	:	:	:	Danimarca ¹⁾ Denemarken ¹⁾
Austria Autriche	111	123	132	142	:	142	145	155	134	134	136	139	126	:	Austria Oostenrijk
Greece Grèce	111	126	148	150	:	159	155	152	141	153	165	167	149	:	Grecia Griekenland
Norway Norvège	102	105	112	114	:	115	122	115	103	115	119	117	92	:	Norvegia Noorwegen
Portugal ²⁾ ⁶⁾ Portugal ²⁾ ⁶⁾	:	:	:	:	:	113	110	93	:	:	:	:	:	:	Portogallo ²⁾ ⁶⁾ Portugal ²⁾ ⁶⁾
Sweden ⁶⁾ Suède ⁶⁾	102	109	122	129	:	133	130	148	113	131	121	128	:	:	Svezia ⁶⁾ Zweden ⁶⁾
Canada ⁶⁾ Canada ⁶⁾	106	114	124	129	:	127	134	132	123	129	131	131	121	:	Canada ⁶⁾ Canada ⁶⁾
United States ⁶⁾ États-Unis ⁶⁾	106	117	126	128	:	128	126	132	121	125	111	114	122	:	Stati Uniti ⁶⁾ Verenigde Staten ⁶⁾
Japan ⁵⁾ Japon ⁵⁾	106	112	131	130	:	132	135	133	130	122	108	115	:	:	Giappone ⁵⁾ Japan ⁵⁾

Metalindustri

Industrie transformatrice des métaux

Metallverarbeitende Industrie

Industrie meccaniche

Metal industries

Metaalverwerkende industrie

1970→100

Land Land Country	1971	1972	1973	1974	1975	1973	1974				1975				Pays Paese Land
						IV	I	II	III	IV	I	II	III	IV	
EUR-9	*102	*104	*112	*112		*123	*113	*120	*100	*116	*107	*110			EUR-9
EUR-6	102	105	113	114		126	115	123	100	118	107	113			EUR-6
Vesttyskland Deutschland (BR)	99	102	110	107	101	120	107	117	95	110	99	106	90	109	Germany F.R. Allemagne R.F.
Frankrig Frankreich	111	116	124	128	124	142	131	136	109	137	122	130	106	138	France France
Italien Italien	97	98	106	114		123	117	127	100	111	106	108	84		Italy Italie
Holland Niederlande	104	104	109	114		120	110	118	107	122	109	112	96		Netherlands Pays-Bas
Belgien Belgien	98	104	112	121	118	119	122	123	110	128	122	124	103	123	Belgium Belgique
Luxembourg Luxemburg	109	119	131	135	121	137	138	145	123	132	129	129	104	124	Luxembourg Luxembourg
Foren. Kongerige Ver. Königreich	99	100	108	105	101	113	106	106	99	110	110	100	91	103	United Kingdom Royaume-Uni
Irland Irland	99	108	123	123	:	127	129	129	114	120	115	112	99	:	Ireland Irlande
Danmark ¹⁾ Dänemark ¹⁾	105	117	118	:	:	136	:	:	:	:	:	:	:	:	Denmark ¹⁾ Danemark ¹⁾
Østrig Österreich	108	120	125	136	:	139	130	142	125	148	121	126	111	:	Austria Autriche
Grækenland Griechenland	112	142	166	154	:	171	168	165	140	145	148	149	:	:	Greece Grèce
Norge Norwegen	105	108	113	122	:	125	131	118	108	131	127	134	106	:	Norway Norvège
Portugal ²⁾ Portugal ²⁾	:	:	:	:	:	127	116	116	:	:	:	:	:	:	Portugal ²⁾ Portugal ²⁾
Sverige Schweden	105	107	114	125	:	128	125	139	103	142	138	142	107	:	Sweden Suède
Canada Kanada	108	117	128	133	:	132	135	137	123	135	124	129	118	:	Canada Canada
Forenede Stater Ver. Staaten	97	106	120	119	:	122	119	122	119	117	106	106	104	:	United States États-Unis
Japan Japan	103	112	133	132	:	142	137	135	133	125	110	113	116	:	Japan Japon

Nærings- og nydelsesmiddelindustri
 Nahrungs- und Genußmittelindustrie
 Food, drink and tobacco industries

Industries des denrées alimentaires
 des boissons et du tabac
 Industrie alimentari, delle bevande e del tabacco
 Voedings- en genotmiddelenindustrie

1970→100

Land Land Country	1971	1972	1973	1974	1975	1973 IV	1974				1975				Pays Paese Land
							I	II	III	IV	I	II	III	IV	
EUR-9	*104	*107	*112	*114	:	*118	*110	*116	*111	*117	*108	*112	*110	:	EUR-9
EUR-6	104	108	113	114	:	120	110	118	111	118	*108	115	113	:	EUR-6
Germany F.R. Allemagne R.F.	105	107	112	114	113	119	108	119	108	119	109	115	108	121	Germania R.F. Duitsland BR
France France	104	108	110	109	:	114	109	112	102	114	107	116	114	:	Francia Frankrijk
Italy Italie	102	107	119	121		123	114	124	130	115	102	115	120		Italia Italië
Netherlands Pays-Bas	106	108	113	115		132	107	114	111	129	108	113	116		Paesi Bassi Nederland
Belgium Belgique	103	108	117	122	118	126	116	130	121	123	115	121	110	124	Belgio België
Luxembourg Luxembourg	106	110	120	121	130	111	115	131	130	109	123	139	139	119	Lussemburgo Luxemburg
United Kingdom Royaume-Uni	101	105	109	110	110	112	110	110	110	110	108	109	112	112	Regno Unito Ver. Koninkrijk
Ireland Irlande	105	108	115	120	:	122	107	124	126	124	102	126	128	:	Irlanda Ierland
Denmark ¹⁾ Danemark ¹⁾	103	106	113	:	:	115	:	:	:	:	:	:	:	:	Danimarca ¹⁾ Denemarken ¹⁾
Austria Autriche	103	109	113	114	:	133	106	113	108	130	103	107	107	:	Austria Oostenrijk
Greece Grèce	108	110	119	117	:	107	95	104	154	114	93	111	:	:	Grecia Griekenland
Norway Norvège	101	105	108	108	:	112	101	112	100	117	95	111	105	:	Norvegia Noorwegen
Portugal ²⁾ Portugal ²⁾	:	:	:	:	:	113	109	98	:	:	:	:	:	:	Portogallo ²⁾ Portugal ²⁾
Sweden Suède	99	101	102	103	:	112	99	110	95	111	108	109	97	:	Svezia Zweden
Canada Canada	104	108	113	113	:	116	103	116	120	111	103	116	122	:	Canada Canada
United States États-Unis	103	106	110	113	:	113	109	112	116	113	106	110	117	:	Stati Uniti Verenigde Staten
Japan Japon	103	109	114	114	:	120	123	110	104	115	118	111	:	:	Giappone Japan

1970→100

Land Land Country	1971	1972	1973	1974	1975	1973	1974				1975				Pays Paese Land
						IV	I	II	III	IV	I	II	III	IV	
EUR-9	*103	*109	*112	*105		*115	*113	*118	*87	*103	*102	103	81		EUR-9
EUR-6	104	110	113	107		116	117	121	86	103	103	105	80		EUR-6
Vesttyskland Deutschland (BR)	105	108	108	102	99	109	108	115	84	106	103	104	82	108	Germany F.R. Allemagne R.F.
Frankrig Frankreich	110	119	122	110	99	127	126	125	83	107	109	108	74	104	France France
Italien Italien	97	106	115	113		121	124	131	92	103	104	113	87		Italy Italie
Holland Niederlande	101	97	96	93		97	104	101	79	90	83	82	62		Netherlands Pays-Bas
Belgien Belgien	104	106	106	101	86	110	115	116	83	89	92	87	73	90	Belgium Belgique
Luxembourg Luxemburg	0	0	0	0	0	0	0	0	0	0	0	0	0	0	Luxembourg Luxembourg
Foren. Kongerige Ver. Königreich	99	102	106	96	91	110	95	103	89	97	94	93	83	94	United Kingdom Royaume-Uni
Irland Irland	100	110	126	119	:	129	130	124	107	115	109	112	100	:	Ireland Irlande
Danmark ¹⁾ Dänemark ¹⁾	104	112	112	:	:	115	:	:	:	:	:	:	:	:	Denmark ¹⁾ Danemark ¹⁾
Østrig Österreich	107	113	120	115	:	126	123	124	102	113	102	98	85	:	Austria Autriche
Grækenland Griechenland	112	127	147	147	:	158	152	150	127	156	168	164	149	:	Greece Grèce
Norge Norwegen	97	95	95	93	:	103	107	88	77	100	92	91	74	:	Norway Norvège
Portugal ²⁾ ⁸⁾ Portugal ²⁾ ⁸⁾	:	:	:	:	:	126	108	89	:	:	:	:	:	:	Portugal ²⁾ ⁸⁾ Portugal ²⁾ ⁸⁾
Sverige Schweden	97	99	105	104	:	116	115	114	85	107	103	96	69	:	Sweden Suède
Canada Kanada	113	126	134	132	:	136	137	135	126	128	116	121	117	:	Canada Canada
Forenede Stater ⁸⁾ Ver. Staaten ⁸⁾	100	108	114	109	:	115	115	113	106	100	90	95	99	:	United States ⁸⁾ États-Unis ⁸⁾
Japan ⁵⁾ Japan ⁵⁾	104	105	114	99	:	113	110	105	95	88	84	85	90	:	Japan ⁵⁾ Japon ⁵⁾

1970→100

Land Land Country	1971	1972	1973	1974	1975	1973	1974				1975				Pays Paese Land
						IV	I	II	III	IV	I	II	III	IV	
EUR-9	*104	*105	*96	*95		*101	*98	*104	*79	*97	*94	*97	*73		EUR-9
EUR-6	103	104	95	94		101	98	104	76	97	94	98	73		EUR-6
Germany F.R. Allemagne R.F.	100	99	83	81	78	86	79	88	72	86	79	78	69	87	Germania R.F. Duitsland BR
France France	111	109	94	89	88	101	100	97	64	95	98	99	60	95	Francia Frankrijk
Italy Italie	99	108	115	118		124	122	135	96	118	114	126	94		Italia Italië
Netherlands Pays-Bas	100	95	87	81	66	92	90	92	67	77	69	70	55	70	Paesi Bassi Nederland
Belgium Belgique	106	105	85	82	78	85	92	95	56	84	76	81	64	89	Belgio België
Luxembourg ⁹⁾ Luxembourg ⁹⁾	:	:	:	:	:	:	:	:	:	:	:	:	:	:	Lussemburgo ⁹⁾ Luxemburg ⁹⁾
United Kingdom Royaume-Uni	106	108	103	98	86	102	96	105	93	99	94	95	75	81	Regno Unito Ver. Koninkrijk
Ireland Irlande	114	113	107	103	:	110	113	100	91	107	:	:	:	:	Irlanda Ierland
Denmark ¹⁾ Danemark ¹⁾	104	112	88	:	:	101	:	:	:	:	:	:	:	:	Danimarca ¹⁾ Denemarken ¹⁾
Austria Autriche	101	116	86	86	:	81	87	91	81	84	76	83	68	:	Austria Oostenrijk
Greece Grèce	111	100	91	95	:	90	101	94	86	100	108	107	102	:	Grecia Griekenland
Norway Norvège	99	100	98	104	:	102	111	100	88	116	105	112	85	:	Norvegia Noorwegen
Portugal Portugal	:	:	:	:	:	:	:	:	:	:	:	:	:	:	Portogallo Portugal
Sweden Suède	:	:	:	:	:	:	:	:	:	:	:	:	:	:	Svezia Zweden
Canada Canada	101	116	121	122	:	127	123	124	118	123	115	118	113	:	Canada Canada
United States ^{10) 5)} États-Unis ^{10) 5)}	96	98	92	85	:	91	90	90	82	79	72	77	83	:	Stati Uniti ^{10) 5)} Ver. Staten ^{10) 5)}
Japan Japon	:	:	:	:	:	:	:	:	:	:	:	:	:	:	Giappone Japan

1970→100

Land Land Country	1971	1972	1973	1974	1975	1973	1974				1975				Pays Paese Land
						IV	I	II	III	IV	I	II	III	IV	
EUR-9	*99	*105	*114	*116	*86	*121	*124	*125	*107	*108	*101	*98	*101	*99	EUR-9
EUR-6	100	107	115	118	87	123	126	128	108	109	102	102	102	102	EUR-6
Vesttyskland Deutschland (BR)	101	106	114	115	99	121	120	125	110	105	98	99	92	108	Germany F.R. Allemagne R.F.
Frankrig Frankreich	102	110	115	121	101	123	131	130	104	119	112	107	81	103	France France
Italien Italien	95	104	122	119		131	134	137	102	103	94	102	83		Italy Italie
Holland Niederlande	99	104	114	118	98	119	128	125	112	108	103	101	87	102	Netherlands Pays-Bas
Belgien Belgien	100	107	115	123	101	119	132	131	112	117	108	108	88	101	Belgium Belgique
Luxembourg Luxemburg	0	0	0	0	0	0	0	0	0	0	0	0	0	0	Luxembourg Luxembourg
Foren. Kongerige Ver. Königreich	95	101	110	109	88	113	116	112	103	106	97	87	83	87	United Kingdom Royaume-Uni
Irland Irland	116	129	134	133	:	128	132	142	130	128	:	:	:	:	Ireland Irlande
Danmark ¹⁾ Dänemark ¹⁾	96	103	113	:	:	130	:	:	:	:	:	:	:	:	Denmark ¹⁾ Danemark ¹⁾
Østrig Österreich	106	114	122	132	:	129	132	134	134	129	122	121	115	:	Austria Autriche
Grækenland Griechenland	111	111	123	114	:	125	132	122	100	104	108	99	94	:	Greece Grèce
Norge Norwegen	96	95	102	105	:	109	112	99	102	107	98	96	83	:	Norway Norvège
Portugal Portugal	:	:	:	:	:	:	:	:	:	:	:	:	:	:	Portugal Portugal
Sverige Schweden	99	107	122	129	:	129	131	130	125	130	119	100	89	:	Sweden Suède
Canada Kanada	100	110	115	122	:	118	123	126	120	118	110	110	89	:	Canada Canada
Forenede Stater ⁵⁾ Ver. Staaten ⁵⁾	102	113	120	118	:	120	123	120	119	110	97	94	103	:	United States ⁵⁾ États-Unis ⁵⁾
Japan ⁵⁾ Japan ⁵⁾	102	109	123	118	:	129	131	123	117	103	95	102	:	:	Japan ⁵⁾ Japon ⁵⁾

Byggeri ¹¹⁾

Indice de la production de l'industrie du bâtiment
et du génie civil ¹¹⁾

Produktionsindex des Baugewerbes ¹¹⁾

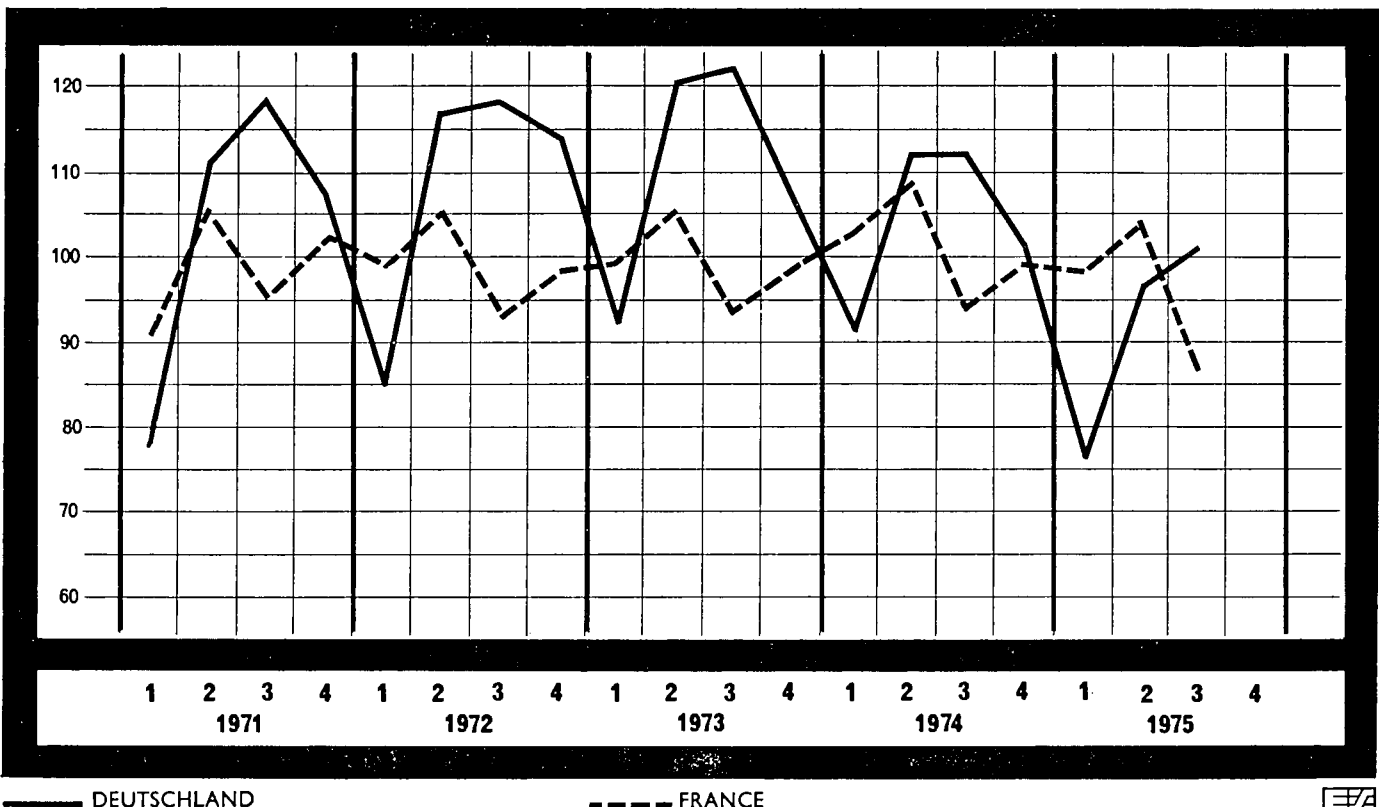
Indice di produzione dell'industria edilizia
e del genio civile ¹¹⁾

Building and civil engineering ¹¹⁾

Produktie-index van de bouwnijverheid ¹¹⁾

1970→100

Land Land Country	1971	1972	1973	1974	1975	1973	1974				1975				Pays Paese Land
						IV	I	II	III	IV	I	II	III	IV	
EUR-9	:	:	:	:	:	:	:	:	:	:	:	:	:	:	EUR-9
EUR-6	99	:	:	:	:	:	:	:	:	:	:	:	:	:	EUR-6
Germany F.R. Allemagne R.F.	103	109	110	104		107	91	112	112	101	76	97	101		Germania R.F. Duitsland BR
France France	98	99	99	101		98	102	109	94	99	98	104	87		Francia Frankrijk
Italy Italie	93	:	:	:	:	:	:	:	:	:	:	:	:	:	Italia Italië
Netherlands Pays-Bas	104	:	:	:	:	:	:	:	:	:	:	:	:	:	Paesi Bassi Nederland
Belgium Belgique	97	:	:	:	:	:	:	:	:	:	:	:	:	:	Belgio België
Luxembourg Luxembourg	*105	:	:	:	:	:	:	:	:	:	:	:	:	:	Lussemburgo Luxemburg
United Kingdom Royaume-Uni	103	105	107	98	:	:	:	:	:	:	:	:	:	:	Regno Unito Ver. Koninkrijk
Ireland Irlande	:	:	:	:	:	:	:	:	:	:	:	:	:	:	Irlanda Ierland
Denmark Danemark	:	:	:	:	:	:	:	:	:	:	:	:	:	:	Danimarca Denemarken



Produktionsindeks for Industrien
Index der industriellen Produktion
Index of industrial production

1970 = 100

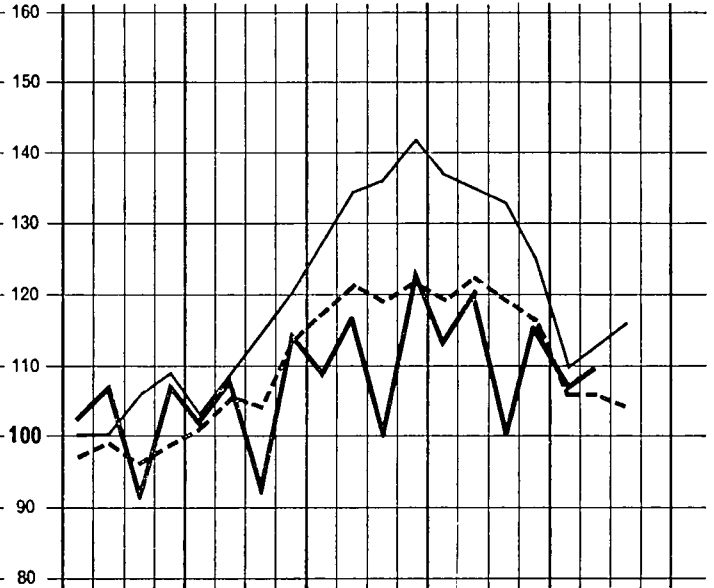
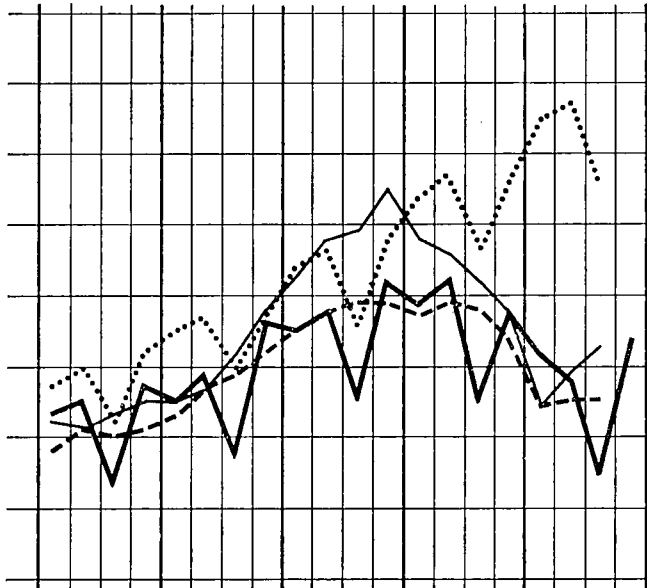
Indices de la production industrielle
Indici della produzione industriale
Indexcijfers van de industriële produktie

I alt (undt. byggeri)
 ingesamt (ohne Baugewerbe)
 Total (excl. construction)

Ensemble (sans bâtiment)
 Totale (esclusa l'edilizia)
 Totaal (zonder bouwnijverheid)

Metalindustri
 Metallverarbeitende Industrie
 Metal Industries

Transformation des métaux
 Trasformazione dei metalli
 Metaalverwerkende Industrie

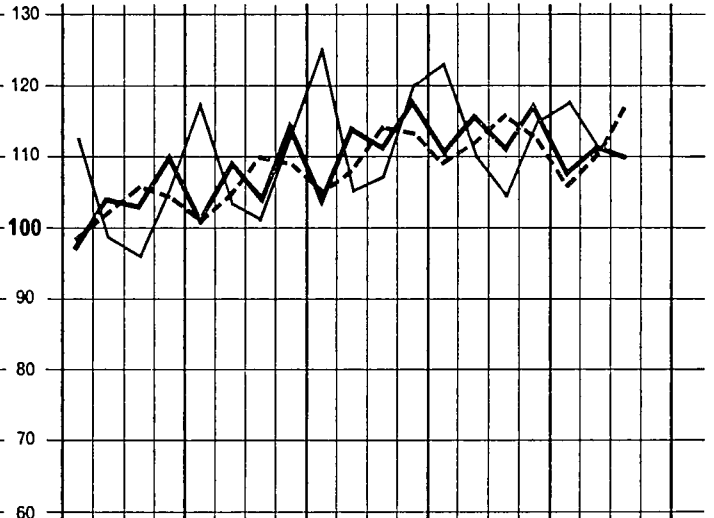
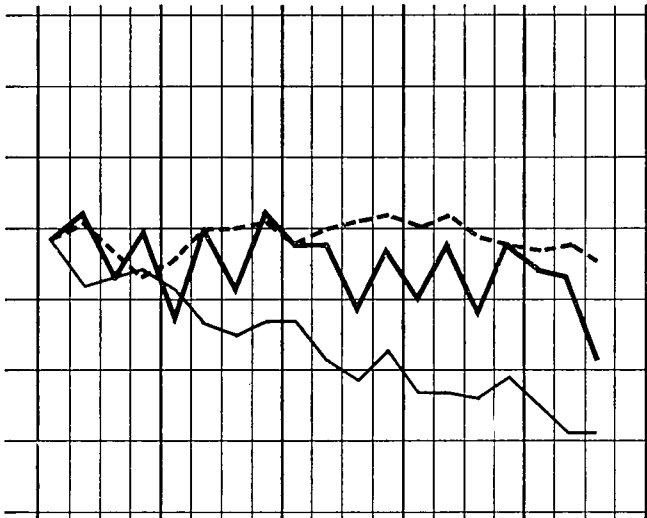


Råstofudvinding
 Bergbau
 Mining and quarrying

Industries extractives
 Industrie estrattive
 Mijnbouw

Nærings- og nydeleæsmiddelindustri
 Nahrungs- und Genußmittelindustrie
 Food, beverage and tobacco industries

Industries alimentaires et tabac
 Industrie alimentari e tabacchi
 Voedings- en genotmiddelenindustrie

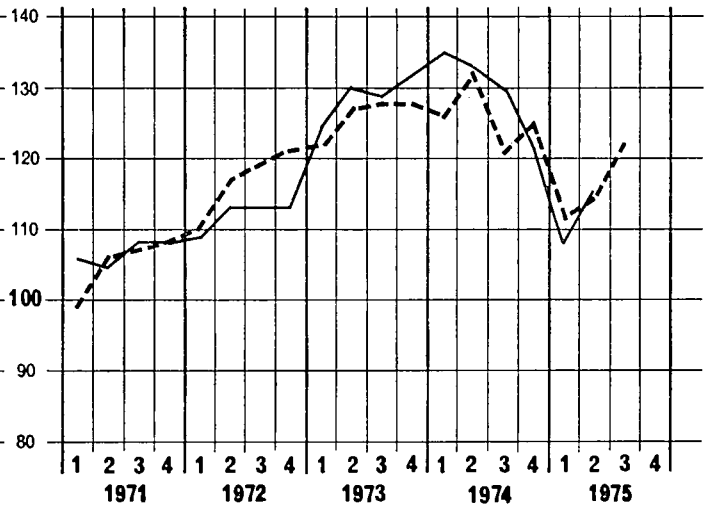
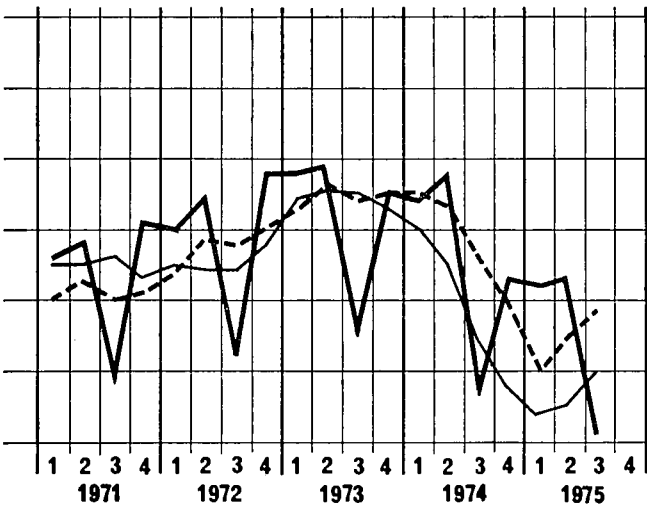


Tekstilindustri
 Textilindustrie
 Textile Industry

Industries textiles
 Industrie tessili
 Textielindustrie

Kemisk industri
 Chemische Industrie
 Chemical Industry

Industries chimiques
 Industrie chimiche
 Chemische Industrie



— EUR 9

--- FS EU
 - - - VS SU
 - - - US VS

— JAPAN JAPON GIAPPONE
 - - - JAPAN GIAPPONE JAPAN

..... USSR URSS
 - - - UdSSR URSS
 - - - USSR URSS

Anden del

**Oplysninger om produktionen
af råstoffer og færdigvarer i EF**

Deuxième partie

**Données sur la production dans la
Communauté de certaines matières
de base et articles élaborés**

Zweiter Teil

**Angaben über die Produktion von
Grundstoffen und Fertigerzeugnissen
in der Gemeinschaft**

Seconda parte

**Dati sulla produzione
nella Comunità di alcune materie
prime ed articoli elaborati**

Second part

**Data on the production in the
Community of basic materials
and manufactured goods**

Tweede deel

**Produktiecijfers van enige
basisgrondstoffen en bewerkte
produkten in de Gemeenschap**

Kuludvinding og -brikettering;
koksproduktion

11/12

Extraction et agglomération
de combustibles solides; Cokeries

Kohlenbergbau; Brikettfabriken;
Kokereien

Estrazione e agglomerazione di
combustibili solidi; Cokerie

Extracting and briquetting of
solid fuels; coke ovens

Winning en bewerking van vaste
brandstoffen; Cokesovenbedrijven

VARE ERZEUGNIS PRODUCT	PRODUIT PRODOTTO PRODUKT	LAND COUNTRY	PAYS PAESE	m ² , m ³ , t, hl...	P L C	1973	1974	1974		1975		
								III	IV	I	II	III
		EUR-9		Mio t	P	270	242	60	67	69	65	56
		EUR-6		Mio t	P	140	133	32	34	34	33	29
Steinkohle		DEUTSCHLAND (BR)		Mio t	P	103,7	101,4	25,2	25,9	26,0	24,9	24,1
Houille		FRANCE		Mio t	P	25,7	22,8	4,5	5,7	6,3	6,1	4,2
Carbon fossile		ITALIA		Mio t	P	0	0,0	0	0	0	0	0
Steenkolen		NEDERLAND		Mio t	P	1,8	0,8	0,2	0,1	0	0	0
Houille		BELGIQUE/BELGIÉ		Mio t	P	8,8	8,1	1,7	1,7	2,1	1,9	1,6
		LUXEMBOURG		Mio t	P	0	0	0	0	0	0	0
Hard coal		UNITED KINGDOM		Mio t	P	130,2	109,2	28,2	33,2	34,5	32,2	26,9
Hard coal		IRELAND		Mio t	P	0,1	0,1	0	0	0	0	0
		DANMARK		Mio t	P	0	0	0	0	0	0	0
		EUR-9		Mio t	P	7	7	2	2	2	2	1
		EUR-6		Mio t	P	6	6	1	1	1	1	1
Steinkohlenbriketts		DEUTSCHLAND (BR)		Mio t	P	2,3	2,2	0,6	0,5	0,4	0,5	0,4
Agglomérés de houille		FRANCE		Mio t	P	3,2	3,3	0,6	0,9	0,8	0,7	0,5
Agglomerati di carbon fossile		ITALIA		Mio t	P	0,0	0,0	0,0	0,0	0,0	0,0	0,0
Steenkoolbriketten		NEDERLAND		Mio t	P	0,3	0	0	0	0	0	0
Agglomérés de houille		BELGIQUE/BELGIÉ		Mio t	P	0,5	0,4	0,1	0,1	0,1	0,1	0,0
		LUXEMBOURG		Mio t	P	0	0	0	0	0	0	0
Patent fuel		UNITED KINGDOM		Mio t	P	1,2	0,9	0,3	0,3	0,3	0,3	0,3
		IRELAND		Mio t	P	0	0	0	0	0	0	0
		DANMARK		Mio t	P	0	0	0	0	0	0	0
		EUR-9		Mio $\left\{ \begin{array}{l} \text{t SKE} \\ \text{t tec} \end{array} \right.$	P	34	36	8	10	10	9	8
		EUR-6		Mio $\left\{ \begin{array}{l} \text{t SKE} \\ \text{t tec} \end{array} \right.$	P	34	36	8	10	10	9	8
Braunkohle		DEUTSCHLAND (BR)		Mio $\left\{ \begin{array}{l} \text{t SKE} \\ \text{t tec} \end{array} \right.$	P	32,7	34,6	8,3	9,5	9,3	7,9	7,2
Lignite		FRANCE		Mio $\left\{ \begin{array}{l} \text{t SKE} \\ \text{t tec} \end{array} \right.$	P	1,2	1,3	0,2	0,3	0,4	0,6	0,6
Lignite		ITALIA		Mio $\left\{ \begin{array}{l} \text{t SKE} \\ \text{t tec} \end{array} \right.$	P	0,4	0,4	0,1	0,1	0,1	0,1	0,1
		NEDERLAND		Mio $\left\{ \begin{array}{l} \text{t SKE} \\ \text{t tec} \end{array} \right.$	P	0	0	0	0	0	0	0
		BELGIQUE/BELGIÉ		Mio $\left\{ \begin{array}{l} \text{t SKE} \\ \text{t tec} \end{array} \right.$	P	0	0	0	0	0	0	0
		LUXEMBOURG		Mio $\left\{ \begin{array}{l} \text{t SKE} \\ \text{t tec} \end{array} \right.$	P	0	0	0	0	0	0	0
		UNITED KINGDOM		Mio $\left\{ \begin{array}{l} \text{t SKE} \\ \text{t tec} \end{array} \right.$	P	0	0	0	0	0	0	0
		IRELAND		Mio $\left\{ \begin{array}{l} \text{t SKE} \\ \text{t tec} \end{array} \right.$	P	0	0	0	0	0	0	0
		DANMARK		Mio $\left\{ \begin{array}{l} \text{t SKE} \\ \text{t tec} \end{array} \right.$	P	0	0	0	0	0	0	0
		EUR-9		Mio t	P	7	7	2	2	1	1	1
		EUR-6		Mio t	P	7	7	2	2	1	1	1
Braunkohlenbriketts und -schwelkoks, Staub- und Trockenkohle		DEUTSCHLAND (BR)		Mio t	P	6,7	6,5	1,5	1,7	1,2	1,2	1,3
		FRANCE		Mio t	P	0	0	0	0	0	0	0
		ITALIA		Mio t	P	0	0	0	0	0	0	0
		NEDERLAND		Mio t	P	0	0	0	0	0	0	0
		BELGIQUE/BELGIÉ		Mio t	P	0	0	0	0	0	0	0
		LUXEMBOURG		Mio t	P	0	0	0	0	0	0	0
		UNITED KINGDOM		Mio t	P	0	0	0	0	0	0	0
		IRELAND		Mio t	P	0	0	0	0	0	0	0
		DANMARK		Mio t	P	0	0	0	0	0	0	0
		EUR-9		Mio t	P	82	83	21	21	21	20	19
		EUR-6		Mio t	P	64	67	16	17	17	16	15
Steinkohlenkoks und -schwel- koks		DEUTSCHLAND (BR)		Mio t	P	34,0	35,0	8,8	8,8	8,8	8,8	8,8
Coke de four et semi-coke de houille		FRANCE		Mio t	P	11,9	12,3	2,7	3,3	3,1	2,9	2,7
Coke da cokeria		ITALIA		Mio t	P	7,7	8,6	2,2	2,1	2,1	2,2	2,0
Cokesovencokes		NEDERLAND		Mio t	P	2,7	2,7	0,7	0,6	0,7	0,7	0,7
Coke de four		BELGIQUE/BELGIÉ		Mio t	P	7,8	8,0	2,0	1,9	1,8	1,6	1,1
		LUXEMBOURG		Mio t	P	0	0	0	0	0	0	0
Hard coke and semi coke products		UNITED KINGDOM		Mio t	P	17,8	16,3	4,4	4,3	4,4	4,0	3,8
		IRELAND		Mio t	P	0	0	0	0	0	0	0
		DANMARK		Mio t	P	0	0	0	0	0	0	0

VARE ERZEUGNIS PRODUCT	PRODUIT PRODOTTO PRODUKT	LAND COUNTRY	PAYS PAESE	m ² , m ³ , t, hl...	P L C	1973	1974	1974		1975		
								III	IV	I	II	III
		EUR-9		Mio t	P	11,0	10,4	2,6	2,6	2,7	2,5	2,7
		EUR-6		Mio t	P	10,6	10,0	2,5	2,5	2,5	2,4	2,4
Rohöl		DEUTSCHLAND (BR)		Mio t	P	6,6	6,2	1,5	1,5	1,5	1,4	1,4
Pétrole brut		FRANCE		Mio t	P	1,3	1,1	0,3	0,3	0,3	0,3	0,3
Petrolio greggio		ITALIA		Mio t	P	1,1	1,1	0,3	0,3	0,3	0,3	0,3
Ruwe aardolie		NEDERLAND		Mio t	P	1,6	1,6	0,4	0,4	0,4	0,4	0,4
		BELGIQUE/BELGIË				0	0	0	0	0	0	0
		LUXEMBOURG				0	0	0	0	0	0	0
Crude oil		UNITED KINGDOM		Mio t	P	0,4	0,4	0,1	0,1	0,2	0,1	0,3
		IRELAND				0	0	0	0	0	0	0
		DANMARK				0,1	0,1	0	0	0	0	0
		EUR-9		10 ³ Tcal (Ho/PCS)	P	1 246,9	1 420,2	276	424	438	328	256
		EUR-6		10 ³ Tcal (Ho/PCS)	P	975,2	1 092,5	219	325	333	254	201
Erd- und Grubengas		DEUTSCHLAND (BR)		10 ³ Tcal (Ho/PCS)	P	167,0	172,8	34,3	49,4	46,7	34,5	28,5
Gas naturel, y compris grisou		FRANCE		»	P	70,2	70,8	17,0	17,9	16,4	15,7	17,2
Gas naturale (metano)		ITALIA		»	P	140,2	139,9	26,8	42,6	39,1	28,9	24,5
Aard- en mijngas		NEDERLAND		»	P	597,4	708,5	140,6	214,6	230,7	174,5	130,7
Gas naturel, y compris grisou		BELGIQUE/BELGIË		»	P	0,5	0,5	0,2	0,1	0,1	0,1	0,1
		LUXEMBOURG				0	0	0	0	0	0	0
Natural gas (incl. collierym- methane)		UNITED KINGDOM		10 ³ Tcal (GCV)	P	271,7	327,7	57,2	99,7	105,3	74,7	54,8
		IRELAND				0	0	0	0	0	0	0
		DANMARK				0	0	0	0	0	0	0
		EUR-9		1000 t	P	10 787		:	:	:	:	:
		EUR-6		1000 t	P	8 865	8 549	2 003	2 145	1 998	1 939	
Flüssiggas ¹⁾		DEUTSCHLAND (BR)		1000 t	P	2 526	2 332	552	532	502	501	463
Gas liquéfifiés ¹⁾		FRANCE		1000 t	P	2 736	2 816	639	723	669	636	613
Gas liquefatti ¹⁾		ITALIA		1000 t	P	2 232	2 228	554	542	483	501	
Vloeibaar gas ¹⁾		NEDERLAND		1000 t	P	966	826	176	241	258	206	196
Gas liquéfifiés ¹⁾		BELGIQUE/BELGIË		1000 t	P	405	347	82	107	86	95	
		LUXEMBOURG				0	0	0	0	0	0	0
Liquified gas ¹⁾		UNITED KINGDOM		1000 t	P	1 655	1 602	338	428	363	399	324
Liquified gas ¹⁾		IRELAND		1000 t	P	40		:	:	:	:	:
Flydende gas ¹⁾		DANMARK		1000 t	P	227	170	37	43	41	37	38
		EUR-9		1000 t	P	75 527		:	:	:	:	:
		EUR-6		1000 t	P	58 672	56 931	15 064	13 867	13 042	14 330	
Motorbenzin ¹⁾		DEUTSCHLAND (BR)		1000 t	P	16 362	15 971	4 333	4 022	3 898	4 174	4 136
Essences moteur ¹⁾		FRANCE		1000 t	P	16 671	16 789	4 386	4 037	3 662	4 012	4 326
Benzina motori ¹⁾		ITALIA		1000 t	P	15 096	14 719	3 920	3 355	2 964	3 351	
Motorenbenzine ¹⁾		NEDERLAND		1000 t	P	5 775	5 696	1 326	1 525	1 467	1 669	1 776
Essences moteur ¹⁾		BELGIQUE/BELGIË		1000 t	P	4 768	3 756	1 099	928	1 051	1 124	
		LUXEMBOURG				0	0	0	0	0	0	0
Motor spirit ¹⁾		UNITED KINGDOM		1000 t	P	14 842	14 520	3 558	3 771	3 216	3 745	3 648
Motor spirit ¹⁾		IRELAND		1000 t	P	469		:	:	:	:	:
Motorbenzin ¹⁾		DANMARK		1000 t	P	1 544	1 591	378	399	337	361	415

VARE ERZEUGNIS PRODUCT	PRODUIT PRODOTTO PRODUKT	LAND COUNTRY	PAYS PAESE	m ² , m ³ , t, hl...	P L C	1973	1974	1974		1975		
								III	IV	I	II	III
		EUR-9		1000 t	P	25 426	22 818	5 747	5 658	4 854	4 824	
		EUR-6		1000 t	P	17 642	15 403	4 051	3 799	3 055	3 278	
Petroleum u. Flugturbinenkraftstoff ¹⁾		DEUTSCHLAND (BR)		1000 t	P	1 405	1 470	395	367	307	336	360
Pétrole lampant et Carburéacteurs ¹⁾		FRANCE		1000 t	P	3 420	3 331	910	751	723	949	948
Petrolio e Carboturbo ¹⁾		ITALIA		1000 t	P	6 661	5 854	1 492	1 315	1 079	853	
Petroleum en Jet Fuels ¹⁾		NEDERLAND		1000 t	P	4 874	3 852	988	1 097	745	903	831
Pétrole lampant et Carburéacteurs ¹⁾		BELGIQUE/BELGIË		1000 t	P	1 282	896	266	269	201	237	
Kerosines and Jet fuels ¹⁾		LUXEMBOURG		1000 t	P	0	0	0	0	0	0	0
Petroleum og Jetbrændstof ¹⁾		UNITED KINGDOM		1000 t	P	7 643	7 305	1 681	1 835	1 764	1 522	1 638
		IRELAND		1000 t	P	0	0	0	0	0	0	0
		DANMARK		1000 t	P	141	110	15	24	35	24	28
		EUR-9		1000 t	P	186 643		:	:	:	:	:
		EUR-6		1000 t	P	154 556	141 671	35 383	35 119	27 967	27 293	
Dieselmotorkraftstoff u. Destillat-Heizöl ¹⁾		DEUTSCHLAND (BR)		1000 t	P	44 893	40 337	10 633	10 277	8 163	8 325	9 339
Gasöl et fuel-oil fluide ¹⁾		FRANCE		1000 t	P	48 368	45 132	10 468	11 383	9 184	8 024	8 779
Gasolio ¹⁾		ITALIA		1000 t	P	28 682	29 018	7 588	6 211	5 210	5 202	
Gas-, Diesel- en lichte stookolie ¹⁾		NEDERLAND		1000 t	P	20 559	17 372	3 959	4 426	3 467	3 711	4 236
Gasöl et fuel-oil fluide ¹⁾		BELGIQUE/BELGIË		1000 t	P	12 054	9 812	2 735	2 822	1 943	2 031	
Gas/Diesel oil ¹⁾		LUXEMBOURG		1000 t	P	0	0	0	0	0	0	0
Gas/Diesel oil ¹⁾		UNITED KINGDOM		1000 t	P	27 852	27 639	6 221	7 052	5 718	5 860	5 793
Gasolie og dieselolie ¹⁾		IRELAND		1000 t	P	684		:	:	:	:	:
		DANMARK		1000 t	P	3 551	3 406	847	860	793	637	768
		EUR-9		1000 t	P	217 701		:	:	:	:	:
		EUR-6		1000 t	P	170 721	151 397	36 757	38 422	32 718	30 779	
Rückstands-Heizöl ¹⁾		DEUTSCHLAND (BR)		1000 t	P	30 642	26 597	6 535	6 893	5 430	5 192	5 169
Fuel-oil résiduel ¹⁾		FRANCE		1000 t	P	42 007	39 256	9 362	10 364	8 893	7 876	7 213
Olio combustibile ¹⁾		ITALIA		1000 t	P	57 197	51 122	12 414	11 786	11 331	10 125	
Residuele stookolie ¹⁾		NEDERLAND		1000 t	P	27 160	23 171	5 321	5 932	4 722	5 267	4 702
Fuel-oil résiduel ¹⁾		BELGIQUE/BELGIË		1000 t	P	13 715	11 251	3 125	3 447	2 342	2 319	
Residual fuel oil ¹⁾		LUXEMBOURG		1000 t	P	0	0	0	0	0	0	0
Residual fuel oil ¹⁾		UNITED KINGDOM		1000 t	P	42 024	40 019	8 964	10 029	9 024	7 877	8 034
Svær fuelolie ¹⁾		IRELAND		1000 t	P	1 239		:	:	:	:	:
		DANMARK		1000 t	P	3 717	3 199	737	861	680	577	632
		EUR-9		1000 t	P	5 149	5 324	1 318	1 347	1 150	1 032	
		EUR-6		1000 t	P	3 673	3 869	951	978	825	772	
Schmierstoffe		DEUTSCHLAND (BR)		1000 t	P	1 421	1 267	295	308	285	295	287
Lubrificanti		FRANCE		1000 t	P	1 184	1 302	319	291	278	247	259
Lubrificanti		ITALIA		1000 t	P	495	623	175	207	109	114	
Smeeroliën en -vetten		NEDERLAND		1000 t	P	470	576	141	153	128	93	78
Lubrificanti		BELGIQUE/BELGIË		1000 t	P	103	101	21	19	25	23	
Lubricants		LUXEMBOURG		1000 t	P	0	0	0	0	0	0	0
		UNITED KINGDOM		1000 t	P	1 476	1 455	367	369	325	260	272
		IRELAND		1000 t	P	0	0	0	0	0	0	0
		DANMARK		1000 t	P	0	0	0	0	0	0	0
		EUR-9		1000 t	P	15 234	14 263	4 563	3 395	1 904	3 874	
		EUR-6		1000 t	P	12 706	11 875	3 915	2 864	1 401	3 144	
Bitumen		DEUTSCHLAND (BR)		1000 t	P	4 600	4 464	1 525	1 127	433	1 146	1 439
Bitumes		FRANCE		1000 t	P	3 855	3 713	1 184	849	505	952	1 099
Bitumi		ITALIA		1000 t	P	2 264	1 815	630	443	208	466	
Bitumen		NEDERLAND		1000 t	P	906	1 003	322	213	168	318	326
Bitumes		BELGIQUE/BELGIË		1000 t	P	1 081	880	254	232	87	262	
Bitumen		LUXEMBOURG		1000 t	P	0	0	0	0	0	0	0
Bitumen		UNITED KINGDOM		1000 t	P	2 225	2 128	544	463	469	571	559
Bitumen		IRELAND		1000 t	P	0	0	0	0	0	0	0
Bitumen		DANMARK		1000 t	P	303	260	104	68	34	159	108

VARE ERZUEGNIS PRODUCT	PRODUIT PRODOTTO PRODUKT	LAND COUNTRY	PAYS PAESE	m ² , m ³ , t, hl...	P L C	1973	1974	1974		1975		
								III	IV	I	II	III
		EUR-9		TWh	P	973	991	221	274	271	227	204
		EUR-6		TWh	P	685	711	162	193	187	163,4	149,3
Elektrizität — sämtliche Kraftwerke ¹⁾	Énergie électrique — ensemble des centrales ¹⁾	DEUTSCHLAND (BR)		TWh	P	280,1	292,6	66,6	80,4	77,2	65,8	60,1
		FRANCE		TWh	P	174,5	180,3	39,2	49,5	49,2	42,0	36,6
		ITALIA		TWh	P	139,2	142,9	33,9	36,6	36,8	34,0	32,3
		NEDERLAND		TWh	P	50,2	52,8	12,7	14,5	13,6	12,2	11,8
		BELGIQUE/BELGIÉ		TWh	P	39,1	40,8	9,5	11,0	10,2	9,1	8,2
		LUXEMBOURG		TWh	P	2,1	2,0	0,5	0,5	0,4	0,3	0,3
Electric energy — from all stations ¹⁾	Electrical energy — from all stations ¹⁾	UNITED KINGDOM		TWh	P	262,8	254,4	52,4	74,4	77,1	57,7	48,7
		IRELAND		TWh	P	7,0	7,5	1,6	2,1	2,0	1,6	1,6
		DANMARK		TWh	P	18,0	17,6	4,1	5,0	4,7	4,1	4,2
<i>davon — soit — comprising:</i>		EUR-9		TWh	P	809	807	180	225	222	176	153
		EUR-6		TWh	P	550	562	129	153	149	119	105
— herkömmliche Wärmekraftwerke ¹⁾	— centrales thermiques classiques ¹⁾	DEUTSCHLAND (BR)		TWh	P	253,7	263,6	59,8	71,8	68,8	56,6	49,9
		FRANCE		TWh	P	113,0	109,7	25,5	29,0	29,0	22,1	17,8
		ITALIA ²⁾		TWh	P	95,0	98,1	22,6	27,2	27,9	19,7	18,1
		NEDERLAND		TWh	P	49,2	49,7	11,9	13,7	13,3	11,2	10,9
		BELGIQUE/BELGIÉ		TWh	P	38,4	40,0	9,3	10,7	9,3	9,1	8,2
		LUXEMBOURG		TWh	P	1,3	1,1	0,3	0,3	0,2	0,2	0,2
		UNITED KINGDOM		TWh	P	234,0	220,8	45,5	65,4	67,4	51,1	42,5
		IRELAND		TWh	P	6,3	6,5	1,4	1,7	1,7	1,5	1,5
		DANMARK		TWh	P	18,0	17,6	4,1	5,0	4,7	4,1	4,2
		EUR-9		TWh	P	108	121	27	32	29	43	42
		EUR-6		TWh	P	103	115	26	30	27	34	32
— Wasserkraftwerke ¹⁾	— centrales hydrauliques ¹⁾	DEUTSCHLAND (BR)		TWh	P	15,3	17,6	4,5	4,8	4,2	4,9	4,7
		FRANCE		TWh	P	47,5	56,7	11,2	16,5	15,3	16,1	14,6
		ITALIA		TWh	P	39,0	39,2	10,2	8,2	7,3	12,8	12,9
		NEDERLAND		TWh	P	0	0	0	0	0	0	0
		BELGIQUE/BELGIÉ		TWh	P	0,6	0,7	0,1	0,2	0,2	0,1	0
		LUXEMBOURG		TWh	P	0,8	0,9	0,2	0,3	0,2	0,1	0,1
		UNITED KINGDOM		TWh	P	4,5	4,4	0,7	1,5	1,8	0,8	0,9
		IRELAND		TWh	P	0,6	1,0	0,2	0,3	0,3	0,1	0,1
		DANMARK		TWh	P	0+	0	0	0	0	0	0
		EUR-9		TWh	P	53,4	61,0	12,2	17,1	19,0	16,8	18,9
		EUR-6		TWh	P	29,2	31,8	6,1	9,5	11,0	11,0	13,7
— Kernkraftwerke ¹⁾	— centrales nucléaires ¹⁾	DEUTSCHLAND (BR)		TWh	P	11,2	11,4	2,3	3,9	4,2	4,4	5,6
		FRANCE		TWh	P	14,0	14,0	2,5	4,0	4,9	3,9	4,2
		ITALIA		TWh	P	3,0	3,2	0,4	0,7	1,0	0,9	0,8
		NEDERLAND		TWh	P	1,0	3,1	0,8	0,8	0,2	1,0	0,9
		BELGIQUE/BELGIÉ		TWh	P	0,1	0,1	0	0,1	0,7	0,8	2,2
		LUXEMBOURG		TWh	P	0	0	0	0	0	0	0
		UNITED KINGDOM		TWh	P	24,3	29,2	6,1	7,5	7,9	5,8	5,2
		IRELAND		TWh	P	0	0	0	0	0	0	0
		DANMARK		TWh	P	0	0	0	0	0	0	0
		EUR-9		10 ³ Tcal (Ho/PCS)	P	254	223	48	59	56	47	
		EUR-6		10 ³ Tcal (Ho/PCS)	P	153	152	35	40	39	36	
Kokerei- und Ortsgas	Gaz de cokeries et d'usines	DEUTSCHLAND (BR)		10 ³ Tcal (Ho/PCS)	P	82,4	80,3	18,6	20,8	20,4	19,2	18,4
		FRANCE		»	P	31,2	30,0	6,0	8,4	8,1	6,7	5,6
		ITALIA		»	P	19,7	21,6	5,1	5,7	5,9	5,4	
		NEDERLAND		»	P	5,4	5,5	1,3	1,3	1,3	1,5	1,3
		BELGIQUE/BELGIÉ		»	P	14,5	14,9	3,7	3,7	3,3	2,9	2,1
		LUXEMBOURG		»	P	0	0	0	0	0	0	0
		UNITED KINGDOM		10 ³ Tcal (GCV)	P	97,8	68,1	12,7	18,6	15,9	10,9	9,8
Works gas	Bygas	IRELAND		»	P	1,3	1,3	0,2	0,4	0,4	0,3	0,2
		DANMARK		»	P	1,5	1,4	0,2	0,4	0,4	0,3	0,2

VARE ERZEUGNIS PRODUCT	PRODUIT PRODOTTO PRODUKT	LAND COUNTRY	PAYS PAESE	m ² , m ³ , t, hl...	P L C	1973	1974	1974		1975		
								III	IV	I	II	III
		EUR-9		Mio t	P	73	68	14,7	16,2	18,1	17,2	12,7
		EUR-6		Mio t	P	66	64	13,8	15,6	17,0	16,1	11,6
Eisenerz		DEUTSCHLAND (BR)		Mio t	P	6,4	5,7	1,4	1,3	1,3	1,2	0,9
Mineral de fer		FRANCE		Mio t	P	54,8	54,7	11,5	13,4	14,8	14,1	9,9
Minerali di ferro		ITALIA		Mio t	P	0,7	0,8	0,2	0,2	0,2	0,2	0,2
		NEDERLAND				0	0	0	0	0	0	0
Mineral de fer		BELGIQUE/BELGIË		Mio t	P	0,1	0,1	0+	0+	0+	0+	0+
Mineral de fer		LUXEMBOURG		Mio t	P	3,8	2,7	0,7	0,7	0,7	0,6	0,6
Iron ore		UNITED KINGDOM		Mio t	P	7,1	3,6	0,9	0,6	1,1	1,1	1,1
		IRELAND				0	0	0	0	0	0	0
		DANMARK				0+	0	0	0	0	0	0
		EUR-9		1000 t	P/L	3 355	2 975	610	699	738	785	522
		EUR-6		1000 t	P	3 349	2 969	609	699	738	776	514
Bauxit		DEUTSCHLAND (BR)		1000 t	P	0	0	0	0	0	0	0
Bauxite		FRANCE		1000 t	P	3 299,0	2 937,6	599,1	690,0	732,0	765,4	502,5
Bauxite		ITALIA		1000 t	P	50,0	31,6	9,4	9,1	6,2	10,3	11,1
		NEDERLAND				0	0	0	0	0	0	0
		BELGIQUE/BELGIË				0	0	0	0	0	0	0
		LUXEMBOURG				0	0	0	0	0	0	0
		UNITED KINGDOM				0	0	0	0	0	0	0
		IRELAND				0	0	0	0	0	0	0
Aluminiummalm (Bauxit)		DANMARK		1000 t	L	5,8	5,8	1,2	0	0	9,3	8,4
		EUR-9				:	:	:	:	:	:	:
		EUR-6		1000 t Pb	P	84	76	20	18	21	19	20
Bleierze		DEUTSCHLAND (BR)		1000 t Pb	P	34,5	30,5	7,3	8,0	8,2	8,1	8,2
Mineral de plomb		FRANCE		1000 t Pb	P	25,0	23,0	6,9	5,9	6,5	3,9	5,1
Minerali di piombo		ITALIA		1000 t Pb	P	24,7	22,0	6,1	4,5	6,4	7,3	6,4
		NEDERLAND				0	0	0	0	0	0	0
		BELGIQUE/BELGIË				0	0	0	0	0	0	0
		LUXEMBOURG				0	0	0	0	0	0	0
Lead ore and zinc ore ¹⁾		UNITED KINGDOM		1000 t ¹⁾	P	15,0	*13,0	:	:	:	:	:
Lead ore		IRELAND		1000 t Pb	P	53,1	:	:	:	:	:	:
		DANMARK				0	0	0	0	0	0	0
		EUR-9				:	:	:	:	:	:	:
		EUR-6		1000 t Zn	P	230	226	56	59	57	51	57
Zinkerze		DEUTSCHLAND (BR)		1000 t Zn	P	122,8	116,0	28,3	30,0	29,1	28,4	29,4
Mineral de zinc		FRANCE		1000 t Zn	P	13,3	14,3	3,8	3,6	3,4	2,5	3,6
Minerali di zinco		ITALIA		1000 t Zn	P	93,7	95,9	23,4	25,3	24,5	20,0	23,6
		NEDERLAND				0	0	0	0	0	0	0
		BELGIQUE/BELGIË				0	0	0	0	0	0	0
		LUXEMBOURG				0	0	0	0	0	0	0
Zinc ore ²⁾		UNITED KINGDOM		1000 t Zn		:	:	:	:	:	:	:
Zinc ore		IRELAND		1000 t Zn	P	64,1	:	:	:	:	:	:
		DANMARK				0	0	0	0	0	0	0

VARE ERZEUGNIS PRODUCT	PRODUIT PRODOTTO PRODUKT	LAND COUNTRY	PAYS PAESE	m ² , m ³ , t, hl...	P L C	1973	1974	1974		1975		
								III	IV	I	II	III
		EUR-9		1000 t	P	1 918	2 058	478	548	550	535	460
		EUR-6		1000 t	P	1 382	1 480	334	397	402	392	331
Flüssigstahl für Stahlguß . . .		DEUTSCHLAND (BR)		1000 t	P	597	629	157	168	171	172	166
Acier liquide pour moulages . . .		FRANCE		1000 t	P	430	456	89	125	128	121	86
Acciaio spillato per getti . . .		ITALIA		1000 t	P	247	292	66	73	74	72	58
Vloeibaar staal voor gietwerk . . .		NEDERLAND		1000 t	P	32	23	5	8	7	7	6
Acier liquide pour moulages . . .		BELGIQUE/BELGIË		1000 t	P	71	74	16	20	19	18	13
Acier liquide pour moulages . . .		LUXEMBOURG		1000 t	P	4	6	1	2	3	2	2
Liquid steel for casting . . .		UNITED KINGDOM		1000 t	P	507	546	137	142	142	135	123
Liquid steel for casting . . .		IRELAND		1000 t		0	0	0	0	0	0	0
Flydende stål for støbning . . .		DANMARK		1000 t	P	29	32	7	9	7	8	6
		EUR-9		1000 t	L	4 312	4 666	1 080	1 308	1 741	1 607	1 191
		EUR-6		1000 t	L	3 461	3 760	895	1 035	1 496	1 366	975
Blöcke und Halbzeug ¹⁾ . . .		DEUTSCHLAND (BR)		1000 t	L	1 776	2 031	511	537	596	593	430
Lingots et demi-produits ¹⁾ . . .		FRANCE		1000 t	L	571	560	108	146	218	192	127
Lingotti e semiprodotti ¹⁾ . . .		ITALIA		1000 t	L	771	833	194	221	247	299	247
Blokken en halffabrikaten ¹⁾ . . .		NEDERLAND		1000 t	L	64	64	16	14	61	32	28
Lingots et demi-produits ¹⁾ . . .		BELGIQUE/BELGIË		1000 t	L	218	221	54	98	313	234	144
Lingots et demi-produits ¹⁾ . . .		LUXEMBOURG		1000 t	L	61	51	12	19	62	16	1
Ingots and semi manufactures of steel ¹⁾ . . .		UNITED KINGDOM		1000 t	L	851	895	185	272	245	240	215
Ingots and semis ¹⁾ . . .		IRELAND		1000 t		0	1	0	1	0	0	0
Ingots og blokke ¹⁾ . . .		DANMARK		1000 t		0	10	0	0	0	1	0
		EUR-9		1000 t	P	9 125	8 935	2 169	2 166	1 875	1 832	1 625
		EUR-6		1000 t	P	7 279	7 358	1 802	1 780	1 488	1 524	1 348
Schwere Profile . . .		DEUTSCHLAND (BR)		1000 t	P	2 487	2 545	665	608	543	525	547
Profils lourds . . .		FRANCE		1000 t	P	1 512	1 619	393	410	315	301	269
Profilati pesanti . . .		ITALIA		1000 t	P	696	631	134	158	154	149	141
		NEDERLAND		1000 t		0	0	0	0	0	0	0
Profils lourds . . .		BELGIQUE/BELGIË		1000 t	P	1 510	1 462	330	341	278	353	213
Profils lourds . . .		LUXEMBOURG		1000 t	P	1 075	1 102	279	265	198	196	178
Heavy sections . . .		UNITED KINGDOM		1000 t	P	1 812	1 563	365	380	381	303	274
Heavy sections . . .		IRELAND		1000 t		0	5	0	0	4	3	2
Svære profiler . . .		DANMARK		1000 t	P	30	9	3	2	3	3	2
		EUR-9		1000 t	P	2 850	3 093	757	825	858	776	596
		EUR-6		1000 t	P	2 403	2 645	645	713	730	651	480
Röhrenvormmaterial (ohne Blöcke) . . .		DEUTSCHLAND (BR)		1000 t	P	1 476	1 562	400	405	398	367	262
Ronds et carrés pour tubes . . .		FRANCE		1000 t	P	536	552	117	151	201	170	132
Tondi e quadri per tubi . . .		ITALIA		1000 t	P	328	389	100	113	94	85	64
Rond- en vierkantstaal voor buisen . . .		NEDERLAND		1000 t	P	10	12	1	4	3	2	3
Ronds et carrés pour tubes . . .		BELGIQUE/BELGIË		1000 t	P	53	129	26	40	33	27	19
		LUXEMBOURG		1000 t		0	0	0	0	0	0	0
Blanks for tubes (other than ingots) . . .		UNITED KINGDOM		1000 t	P	446	448	113	111	128	125	116
		IRELAND		1000 t		0	0	0	0	0	0	0
Bånd og plader for rør . . .		DANMARK		1000 t		0	0	0	0	0	0	0
		EUR-9		1000 t	P	12 024	12 842	2 930	2 958	2 623	2 262	1 980
		EUR-6		1000 t	P	9 734	10 804	2 483	2 458	2 095	1 872	1 580
Walzdraht in Ringen . . .		DEUTSCHLAND (BR)		1000 t	P	4 286	4 730	1 047	1 007	821	722	697
Fil machine en couronnes . . .		FRANCE		1000 t	P	2 730	3 015	695	730	666	558	394
Vergella in matasse . . .		ITALIA		1000 t	P	1 168	1 334	332	314	284	280	238
Walsdraad in ringen . . .		NEDERLAND		1000 t	P	376	420	98	102	98	62	78
Fil machine en couronnes . . .		BELGIQUE/BELGIË		1000 t	P	697	810	185	191	157	159	104
Fil machine en couronnes . . .		LUXEMBOURG		1000 t	P	476	494	125	115	70	93	69
Wire rod in coils . . .		UNITED KINGDOM		1000 t	P	2 252	2 000	439	495	526	389	400
Wire rod . . .		IRELAND		1000 t		0	0	0	0	0	0	0
Valstråd . . .		DANMARK		1000 t	P	32	39	7	6	1	0	0

VARE ERZEUGNIS PRODUCT	PRODUIT PRODOTTO PRODUKT	LAND COUNTRY	PAYS PAESE	m ² , m ³ , t, hl...	P L C	1973	1974	1974		1975		
								III	IV	I	II	III
		EUR-9		1000 t	P	14 744	16 692	4 126	4 224	4 144	3 702	3 043
		EUR-6		1000 t	P	12 196	14 293	3 555	3 625	3 425	3 025	2 597
Grobbleche (3 mm und mehr), warm- und kaltgewalzt		DEUTSCHLAND (BR)		1000 t	P	5 789	6 710	1 751	1 691	1 616	1 419	1 277
Tôles fortes (3 mm et plus) lami- nées à chaud et à froid		FRANCE		1000 t	P	1 845	2 084	461	548	496	401	356
Lamiere (da 3 mm e oltre) lami- nate a caldo e a freddo		ITALIA		1000 t	P	2 348	2 785	700	683	753	727	655
Dikke platen (3 mm en meer) warm- en koudgewalst		NEDERLAND		1000 t	P	442	520	114	137	119	87	74
Tôles fortes (3 mm et plus) lami- nées à chaud et à froid		BELGIQUE/BELGIË		1000 t	P	1 590	1 955	464	509	393	340	197
Sheets and plates (3 mm and more), hot-rolled or cold- rolled		LUXEMBOURG		1000 t	P	183	238	64	59	51	49	36
		UNITED KINGDOM		1000 t	P	2 340	2 182	518	544	651	602	394
		IRELAND				0	0	0	0	0	0	0
Plader (3 mm og mer), varmt- eller koldtvalsede		DANMARK		1000 t	P	204	217	53	55	71	75	53
		EUR-9		1000 t	P	29 099	28 710	6 882	6 664	5 678	5 230	4 843
		EUR-6		1000 t	P	24 000	24 520	5 898	5 586	4 821	4 611	4 156
Feinbleche (< 3 mm), kalt- gewalzt		DEUTSCHLAND (BR)		1000 t	P	8 238	8 213	2 070	1 881	1 584	1 391	1 433
Tôles minces (< 3 mm) lami- nées à froid		FRANCE		1000 t	P	6 062	6 360	1 415	1 543	1 307	1 210	976
Lamiere laminata a freddo (< 3 mm)		ITALIA		1000 t	P	3 909	3 986	949	850	822	853	725
Dunne platen (< 3 mm) koud- gewalst		NEDERLAND		1000 t	P	1 918	1 901	498	399	365	349	378
Tôles minces (< 3 mm) lami- nées à froid		BELGIQUE/BELGIË		1000 t	P	3 560	3 750	886	841	684	746	598
Sheets and plates less than 3 mm), cold-rolled		LUXEMBOURG		1000 t	P	313	309	80	72	59	62	45
		UNITED KINGDOM		1000 t	P	5 085	4 190	983	1 079	857	618	687
		IRELAND				0	0	0	0	0	0	0
Plader (mindre 3 mm), Koldt- valsede		DANMARK				0	0	0	0	0	0	0
		EUR-9		1000 t	P	1 185	1 269	304	299	261	241	176
		EUR-6		1000 t	P	900	976	225	216	206	192	134
Transformatoren- und Dynamo- bleche		DEUTSCHLAND (BR)		1000 t	P	395	425	102	89	91	91	64
Tôles magnétiques		FRANCE		1000 t	P	228	258	57	56	52	44	31
Lamierini magnetici		ITALIA		1000 t	P	183	195	46	45	43	41	27
		NEDERLAND				0	0	0	0	0	0	0
Tôles magnétiques		BELGIQUE/BELGIË		1000 t	P	93	97	20	26	20	16	11
		LUXEMBOURG				0	0	0	0	0	0	0
Electrical sheets and plates		UNITED KINGDOM		1000 t	P	284	293	79	83	55	49	41
		IRELAND				0	0	0	0	0	0	0
Magnetiske plader		DANMARK				0	0	0	0	0	0	0
		EUR-9		1000 t	P	8 855	8 762	2 101	2 076	1 806	1 642	1 488
		EUR-6		1000 t	P	6 590	6 760	1 636	1 566	1 373	1 325	1 157
Weißblech, Weißband, sonstige verzinnte und überzogene Bleche		DEUTSCHLAND (BR)		1000 t	P	2 278	2 256	568	537	434	430	456
Fer-blanc, tôles étamées et revê- tues		FRANCE		1000 t	P	1 849	1 973	463	447	422	356	288
Banda e lamiera stagnata e rivestite		ITALIA		1000 t	P	919	933	229	207	193	183	137
Blik, vertinde en beklede platen . .		NEDERLAND		1000 t	P	466	479	120	123	110	107	79
Fer-blanc, tôles étamées et revêtues		BELGIQUE/BELGIË										
Tinplate and other tinned sheet . .		LUXEMBOURG		1000 t	P	1 078	1 118	256	251	218	246	195
		UNITED KINGDOM		1000 t	P	2 259	2 002	465	510	432	312	327
		IRELAND				0	0	0	0	1	3	4
Blik og andre plader med over- træk		DANMARK				0	0	0	0	0	0	0

VARE ERZEUGNIS PRODUCT	PRODUIT PRODOTTO PRODUKT	LAND COUNTRY	PAYS PAESE	m ² , m ³ , t, hl...	P L C	1973	1974	1974		1975		
								III	IV	I	II	III
		EUR-9		1000 t	P/L	11 632	12 831	:	:	:	:	:
		EUR-6		1000 t	P/L	9 894	11 262	:	:	:	:	:
Stahlrohre ¹⁾		DEUTSCHLAND (BR)		1000 t	P	4 865	5 378	1 392	1 372	1 381	1 340	1 158
Tubes d'acier		FRANCE		1000 t	L	1 949	2 030	418	511	470	488	366
Tubi di acciaio		ITALIA		1000 t	P	2 396	3 193	780	765	807	850	765
Stalen buizen		NEDERLAND		1000 t	P	277	261	:	:	:	:	:
Tubes d'acier		BELGIQUE/BELGIË		1000 t	P	292	284	61	61	69	66	:
Tubes d'acier		LUXEMBOURG		1000 t	P	115	116	32	22	24	17	21
Steel tubes		UNITED KINGDOM		1000 t	L	1 692	1 530	338	356	399	401	328
		IRELAND		1000 t		0	0	0	0	0	0	0
Rør af stål		DANMARK		1000 t	L	45	39	8	10	7	8	0
davon -- soit -- comprising:		EUR-9		1000 t	P/L	4 119	4 493	1 099	1 151	1 186	1 039	
		EUR-6		1000 t	P/L	3 541	3 941	969	1 019	1 039	1 021	
Nahtlose Rohre		DEUTSCHLAND (BR)		1000 t	P	2 031	2 319	604	592	613	591	458
Tubes sans soudure ²⁾		FRANCE		1000 t	L	582	611	129	164	175	160	124
Tubi senza saldatura		ITALIA		1000 t	P	836	900	215	233	219	239	197
Naadloze buizen		NEDERLAND		1000 t	P	0	0	0	0	0	0	0
Tubes sans soudure		BELGIQUE/BELGIË		1000 t	P	92	108	21	30	32	31	0
Seamless tubes ³⁾		LUXEMBOURG		1000 t		0	0	0	0	0	0	0
		UNITED KINGDOM		1000 t	L	579	555	129	132	147	159	130
		IRELAND		1000 t		0	0	0	0	0	0	0
		DANMARK		1000 t		0	0	0	0	0	0	0
		EUR-9		1000 t	P/L	7 513	8 341	:	:	:	:	:
		EUR-6		1000 t	P/L	6 353	7 324	:	:	:	:	:
Geschweißte Rohre ¹⁾		DEUTSCHLAND (BR)		1000 t	P	2 834	3 059	788	780	768	749	700
Tubes soudés		FRANCE		1000 t	L	1 367	1 419	289	347	295	328	242
Tubi saldati		ITALIA		1000 t	P	1 560	2 293	565	532	588	611	568
Gefaste buizen		NEDERLAND		1000 t	P	277	261	:	:	:	:	:
Tubes soudés (y compris hors tôle)		BELGIQUE/BELGIË		1000 t	P	200	176	40	31	37	35	:
Tubes soudés		LUXEMBOURG		1000 t	P	115	116	32	22	24	17	21
Welded tubes		UNITED KINGDOM		1000 t	L	1 113	975	209	224	252	242	198
		IRELAND		1000 t		0	0	0	0	0	0	0
Svejsede rør		DANMARK		1000 t	L	45	39	8	10	7	8	0
		EUR-9				:	:	:	:	:	:	:
		EUR-6				:	:	:	:	:	:	:
Blankstahl		DEUTSCHLAND (BR)		1000 t	P	979	1 053	319	216	194	182	164
Barres étirées		FRANCE		1000 t	L	378	376	73	87	79	71	53
Stiratura		ITALIA				:	:	:	:	:	:	:
Barres étirées		NEDERLAND				:	:	:	:	:	:	:
		BELGIQUE/BELGIË		1000 t	P	36	36	7	9	5	5	
Bright steel bars		LUXEMBOURG				:	:	:	:	:	:	:
		UNITED KINGDOM		1000 t	L	738	706	168	185	160	129	111
Koldttrukket stål		IRELAND		1000 t		0	0	0	0	0	0	0
		DANMARK		1000 t	L	:	:	:	:	2	2	0
		EUR-9				:	:	:	:	:	:	:
		EUR-6				:	:	:	:	:	:	:
Kaltband und Kaltbandprofile		DEUTSCHLAND (BR)		1000 t	P	2 163	2 062	480	462	413	379	349
Feuillards et profilés à froid		FRANCE		1000 t	L	496	608	135	137	111	108	88
Laminati e profilati a freddo		ITALIA				:	:	:	:	:	:	:
		NEDERLAND				:	:	:	:	:	:	:
Feuillards et profilés à froid		BELGIQUE/BELGIË		1000 t	P	593	621	132	135	87	88	
Feuillards à froid		LUXEMBOURG		1000 t	P	45	43	11	9	10	10	10
Cold-rolled strip		UNITED KINGDOM		1000 t	L	619	584	135	148	113	85	90
		IRELAND		1000 t		0	0	0	0	0	0	0
Bånd og profiler, koldtvalsede		DANMARK		1000 t		:	:	:	:	:	:	:

VARE ERZEUGNIS PRODUCT	PRODUIT PRODOTTO PRODUKT	LAND COUNTRY	PAYS PAESE	m ² , m ³ , t, hl...	P L C	1973	1974	1974		1975		
								III	IV	I	II	III
		EUR-9				:	:	:	:	:	:	:
		EUR-6				:	:	:	:	:	:	:
Gezogener Draht		DEUTSCHLAND (BR)		1000 t	P	2 159	2 090	491	469	448	433	391
Fil tréfilé simple		FRANCE		1000 t	L	1 194	1 251	265	274	259	257	200
		ITALIA										
Getrokken draad		NEDERLAND		1000 t	P	177	250	56	59	54	61	55
Fil tréfilé simple		BELGIQUE/BELGIË		1000 t	L	841	811	163	166	163	150	
		LUXEMBOURG										
Drawn wire		UNITED KINGDOM				:	:	:	:	:	:	:
Drawn wire		IRELAND				:	:	:	:	:	:	:
Trukket tråd		DANMARK		1000 t	L	23,2	25	5	6	5	5	

VARE ERZEUGNIS PRODUCT	PRODUIT PRODOTTO PRODUKT	LAND COUNTRY	PAYS PAESE	m ² , m ³ , t, hl...	P L C	1973	1974	1974		1975		
								III	IV	I	II	III
		EUR-9				:	:	:	:	:	:	:
		EUR-6				:	:	:	:	:	:	:
Halbzeug aus Zink u. -legierungen ¹⁾ Zinc laminé Semilavorati di zinco Demi-produits en zinc ²⁾ Semimanufactured products of zinc Semimanufactured products of zinc Halvfabrikata af zink		DEUTSCHLAND (BR)		1000 t	P	64,8	60,1	13,7	12,5	11,5	11,3	11,8
		FRANCE		1000 t	L	83,4	87,1	19,1	19,5	18,6	22,8	16,7
		ITALIA		1000 t	P	13,1	12,1	:	:	:	:	:
		NEDERLAND										
		BELGIQUE/BELGIË		1000 t	P	47,6	50,4	10,6	11,9	8,2	6,8	6,2
		LUXEMBOURG										
		UNITED KINGDOM		1000 t	P	28,9	22,2	4,5	5,5	4,8	3,5	4,6
		IRELAND		1000 t	P	0	0	0	0	0	0	0
		DANMARK		1000 t	L	5,0	7,3	2,1	1,3	1,6	1,8	1,0
		EUR-9				:	:	:	:	:	:	:
		EUR-6				:	:	:	:	:	:	:
Halbzeug aus Aluminium und -legierungen ^{1) 3)} Demi-produits en aluminium et alliages légers ⁴⁾ Semilavorati d'alluminio Halffabr. uit aluminium Demi-produits en aluminium Semimanufactured products of aluminium and aluminium alloys ⁵⁾ Semimanufactured products of aluminium Halvfabrikata af aluminium		DEUTSCHLAND (BR)		1000 t	P	771,0	812,1	205,6	185,7	160,4	167,2	164,6
		FRANCE		1000 t	L	371,3	379,0	82,9	91,5	84,5	83,0	69,9
		ITALIA		1000 t	P	295,5	321,5	72,8	74,6	56,5	57,4	53,4
		NEDERLAND		1000 t	P	95,6	99,7	21,7	23,6	18,8	17,8	17,5
		BELGIQUE/BELGIË		1000 t	P	267,4	255,8	59,0	58,3	48,9	50,6	47,9
		LUXEMBOURG										
		UNITED KINGDOM		1000 t	P	411,9	437,3	107,4	102,7	94,2	87,5	81,4
		IRELAND		1000 t	P	:	:	:	:	:	:	:
		DANMARK		1000 t	P	:	:	:	:	:	:	:
		EUR-9		1000 t	P/L	3 147	3 013	667	697	678	661	547
		EUR-6		1000 t	P/L	2 335	2 277	496	516	500	506	409
Halbzeug aus Kupfer und -legierungen ^{1) 6)} Demi-produits en cuivre et alliages de cuivre Semilavorati di rame e sue leghe Halffabrikaten uit koper en koperlegeringen Demi-produits en cuivre allié et non allié Semimanufactured products of copper and copper alloys ⁷⁾ Halvfabrikata af kobber		DEUTSCHLAND (BR)		1000 t	P	1 000,2	944,6	220,9	203,7	192,6	204,1	180,8
		FRANCE		1000 t	L	574,8	532,9	103,4	121,7	123,1	111,3	82,4
		ITALIA		1000 t	P	485,0	512,0	114,3	122,1	118,8	113,1	87,3
		NEDERLAND		1000 t	P	62,7	60,9	13,3	13,8	12,4	15,3	12,3
		BELGIQUE/BELGIË		1000 t	P	212,0	226,4	44,4	54,7	53,5	62,0	45,8
		LUXEMBOURG										
		UNITED KINGDOM		1000 t	P	766,4	697,2	164,3	172,2	169,1	146,7	130,9
		IRELAND				0	0	0	0	0	0	0
		DANMARK		1000 t	L	46,2	39,2	6,9	8,9	8,0	8,8	7,3
<i>darunter — dont — of which:</i>		EUR-9				:	:	:	:	:	:	:
		EUR-6				:	:	:	:	:	:	:
Leitmaterial aus Kupfer und -legierungen ¹⁾ Fils de cuivre (pour fils électriques) Fili elettrici ed altri trafilati di rame Copper products for electrical use Insulated electric wires and cables of copper Elektriske kabler og ledninger af kobber		DEUTSCHLAND (BR)		1000 t	P	425,6	446,4	106,3	115,0	96,7	104,9	84,9
		FRANCE		1000 t	L	296,1	284,2	53,5	67,7	71,2	64,5	44,8
		ITALIA		1000 t	P	211,8	225,7	50,3	54,3	55,1	54,5	41,1
		NEDERLAND										
		BELGIQUE/BELGIË										
		LUXEMBOURG										
		UNITED KINGDOM		1000 t	P	326,7	304,3	72,3	80,7	77,4	69,4	60,0
		IRELAND		1000 t	P	:	:	:	:	:	:	:
		DANMARK				:	:	:	:	:	:	:

VARE ERZEUGNIS PRODUCT	PRODUIT PRODOTTO PRODUKT	LAND COUNTRY	PAYS PAESE	m ² , m ³ , t, hl...	P L C	1973	1974	1974		1975		
								III	IV	I	II	III
		EUR-9				:	:	:	:	:	:	:
		EUR-6		1000 t	P/L	182	165	:	:	:	:	:
Halbzeug aus Blei und -legierungen ¹⁾		DEUTSCHLAND (BR)		1000 t	P	41,2	38,5	9,4	8,9	8,4	9,1	9,1
Demi-produits en plomb		FRANCE		1000 t	L	29,9	29,6	6,8	7,2	6,5	7,4	6,5
Semilavorati di piombo		ITALIA		1000 t	P	75,0	65,8	:	:	:	:	:
Halffabrikaten van lood en -legeringen		NEDERLAND		1000 t	P	15,7	13,2	3,3	2,7	2,7		
Demi-produits en plomb		BELGIQUE/BELGIË		1000 t	P	19,7	17,9	3,9	4,7	4,4	3,8	3,3
		LUXEMBOURG										
Semimanufactures of lead and lead alloys		UNITED KINGDOM				:	:	:	:	:	:	:
Semi-finished products of lead		IRELAND		1000 t	P	0	0	0	0	0	0	0
Halvfabrikata af bly		DANMARK		1000 t	L	10,9	16,8	4,1	4,6	2,9	3,4	3,5

VARE ERZUEGNIS PRODUCT	PRODUIT PRODOTTO PRODUKT	LAND COUNTRY	PAYS PAESE	m ² , m ³ , t, hl...	P L C	1973	1974	1974		1975		
								III	IV	I	II	III
		EUR-9				:	:	:	:	:	:	:
		EUR-6		1000 m ³	P	*812	*849	*224	*203	*169	*194	
Marmor-Rohblöcke		DEUTSCHLAND (BR)		1000 m ³	P	28,3	20,6	6,6	5,4	1,8	3,8	4,0
Marbre (blocs bruts)		FRANCE		1000 m ³	P	8,9	8,3	2,1	1,6	1,9	2,0	1,7
Marmo in blocchi		ITALIA		1000 t	P	*2 083	*2 208	*581,2	*527,4	*446,6	*507,3	
				1000 m ³	P	*771	*817	*215	*195	*165	*188	
Marbre (blocs)		NEDERLAND		1000 m ³	P	0	0	0	0	0	0	0
		BELGIQUE/BELGIË				3,4	2,7	0,6	0,5	0,6	0,6	0,6
Marble (crude blocks)		LUXEMBOURG				0	0	0	0	0	0	0
Marble (blocks and slabs)		UNITED KINGDOM				:	:	:	:	:	:	:
Marmor		IRELAND				:	:	:	:	:	:	:
		DANMARK				0	:	:	:	:	:	:
		EUR-9				:	:	:	:	:	:	:
		EUR-6				:	:	:	:	:	:	:
Kalkstein, roh und Rohdolomit		DEUTSCHLAND (BR)		Mio t	P	75,4	59,1	15,1	14,0	12,3	14,1	13,7
Calcare		FRANCE		Mio t	P	:	:	:	:	:	:	:
Calcaires		ITALIA		Mio t	P	:	:	:	:	:	:	:
		NEDERLAND		Mio t	P	23,9	23,8	5,9	5,3	5,3	6,3	5,5
Crude limestone		BELGIQUE/BELGIË		Mio t	P	0	0	0	0	0	0	0
Limestone		LUXEMBOURG		Mio t	P	:	:	:	:	:	:	:
Kalksten		UNITED KINGDOM		Mio t	P	:	:	:	:	:	:	:
		IRELAND		Mio t	P	0,4	0,3	0,1	0,1	0,1	0,1	0,1
		DANMARK		Mio t	L	:	:	:	:	:	:	:
		EUR-9				:	:	:	:	:	:	:
		EUR-6				:	:	:	:	:	:	:
Dachschiefer, roh und zuge- richtet		DEUTSCHLAND (BR)		1000 t	P	11,6	11,5	3,0	2,7	2,6	2,7	3,0
Ardoises de couverture		FRANCE		1000 t	P	96,9	96,0	18,9	25,2	25,2	24,9	14,1
Ardesie in lastre		ITALIA		1000 t	P	:	:	:	:	:	:	:
Ardoises, schiste ardoisier		NEDERLAND		1000 t	P	0	0	0	0	0	0	0
Ardoises		BELGIQUE/BELGIË		1000 t	P	4,2	3,6	1,1	0,9	:	:	:
Slate for roofing		LUXEMBOURG		1000 t	P	1,7	1,4	:	:	:	:	:
		UNITED KINGDOM		1000 t	P	17,0	18,0	4,1	5,3	4,9	4,0	4,2
Bearbejdet skifer		IRELAND		1000 t	P	0	0	0	0	0	0	0
		DANMARK		1000 t	P	:	:	:	:	:	:	:
		EUR-9				:	:	:	:	:	:	:
		EUR-6				:	:	:	:	:	:	:
Formsand		DEUTSCHLAND (BR)		1000 t	P	1 169	1 155	263	280	241	255	247
Sables pour fonderie et indus- tries diverses ¹⁾		FRANCE		1000 t	P	6 046	6 600	1 497	1 620	1 530	1 584	1 125
Sable métallurgique		ITALIA		1000 t	P	0	0	0	0	0	0	0
Sable pour fonderie		NEDERLAND		1000 t	P	1 356	1 416	331	329	309	278	200
Natural sands for industrial uses		BELGIQUE/BELGIË		1000 t	P	25,2	3,6	:	:	0	:	:
Formsand		LUXEMBOURG		1000 t	P	:	:	:	:	:	:	:
		UNITED KINGDOM		1000 t	P	:	:	0	0	0	0	0
		IRELAND		1000 t	P	:	:	:	:	:	:	:
		DANMARK		1000 t	P	:	:	:	:	:	:	:
		EUR-9				:	:	:	:	:	:	:
		EUR-6		Mio t	P/L	:	:	:	:	:	:	:
Bausand, Baukies ²⁾		DEUTSCHLAND (BR)		Mio t	P	187,0	163,8	45,7	39,0	28,7	42,8	43,3
Sables et graviers d'alluvions ³⁾		FRANCE		Mio t	P	208,0	216,0	54,4	49,0	50,2	55,6	52,8
Sabbia e ghiaia		ITALIA		Mio t	P	:	:	:	:	:	:	:
Bouwzand en grind ⁴⁾		NEDERLAND		Mio t	L	38,0	34,9	8,7	7,6	7,2	8,8	7,0
Sable de construction		BELGIQUE/BELGIË		Mio t	P	9,6	11,5	3,1	2,4	2,0	2,9	2,6
Sable et gravier		LUXEMBOURG		1000 m ³	P	:	:	:	:	:	:	:
Building sand and gravel ⁵⁾		UNITED KINGDOM		Mio t	P	1,2	1,2	:	:	:	:	:
Sand and gravel		IRELAND		Mio t	P	129,2	112,6	29,0	25,1	24,6	29,7	29,2
Byggesand		DANMARK		Mio t	P	:	:	:	:	:	:	:

VARE ERZEUGNIS PRODUCT	PRODUIT PRODOTTO PRODUKT	LAND COUNTRY	PAYS PAESE	m ² , m ³ , t, hl...	P L C	1973	1974	1974		1975		
								III	IV	I	II	III
		EUR-9				:	:	:	:	:	:	:
		EUR-8				:	:	:	:	:	:	:
Quarzsand und Glassand	Sables siliceux pour verrerie et céramique ⁵⁾	DEUTSCHLAND (BR)		1000 t	P	7 615	7 774	1 941	1 923	1 469	1 550	1 492
Sabbie silicee		FRANCE		1000 t	P	:	:	:	:	:	:	:
		ITALIA		1000 t	P	:	:	:	:	:	:	:
		NEDERLAND				:	:	:	:	:	:	:
Sable pour verrerie		BELGIQUE/BELGIË		1000 t	P	1 764	1 920	473	468	441	439	294
		LUXEMBOURG				0	0	0	0	0	0	0
Quartz and other natural sands for the ceramic and glass industries		UNITED KINGDOM				:	:	:	:	:	:	:
Kvarts- og glassand		IRELAND				0	0	0	0	0	0	0
		DANMARK				:	:	:	:	:	:	:

Ziegeleien

Fabbricazione di materiale da costruzione
in laterizio

Manufacture of clay products for building

Baksteen- en dakpannenfabrieken

VARE ERZUEGNIS PRODUCT	PRODUIT PRODOTTO PRODUKT	LAND COUNTRY	PAYS PAESE	m ² , m ³ , t, hl...	P L C	1973	1974	1974		1975		
								III	IV	I	II	III
		EUR-9				:	:	:	:	:	:	:
		EUR-6		Mio p	P	16 807	15 982	4 108	3 862	*2 922	*3 801	
Mauerziegel ¹⁾		DEUTSCHLAND (BR)		Mio st	P	5 306	4 365	1 255	1 054	546	1 185	1 284
Briques et blocs en terre cuite ¹⁾		FRANCE		Mio p	P	3 395	3 389	795	824	746	759	619
Mattoni		ITALIA		Mio p	P	4 904	4 976	1 275	1 173	944	1 175	
Metselstenen (waalformaat)		NEDERLAND		Mio st	P	2 347	2 369	557	588	521	492	485
Briques ordinaires		BELGIE/BELGIË		Mio p	P	855	883	226	223	*165	*190	*159
Briques		LUXEMBOURG		Mio p	P	0	0	0	0	0	0	0
Building bricks		UNITED KINGDOM		Mio p	P	6 315	4 975	1 234	1 151	1 065	1 127	1 067
Bricks and blocks		IRELAND		1000 t	P	:	:	:	:	:	:	:
Mursten		DANMARK		Mio st	P	659	513	110	94	97	163	38
<i>darunter — dont — of which:</i>		EUR-9				:	:	:	:	:	:	:
		EUR-6				:	:	:	:	:	:	:
Lochziegel		DEUTSCHLAND (BR)		1000 m ³	P	9 277	7 352	2 124	1 713	878	2 000	2 178
Briques creuses		FRANCE		1000 m ³	P	7 259	7 242	1 682	1 759	1 617	1 639	1 300
Mattoni forati ²⁾		ITALIA		1000 t	P	5 696	5 915	1 379	1 391	1 160	1 351	1 182
Holle metselstenen		NEDERLAND		1000 m ³	P	:	:	:	:	:	:	:
Briques creuses et perforées		BELGIE/BELGIË		1000 m ³	P	:	:	:	:	:	:	:
		LUXEMBOURG				:	:	:	:	:	:	:
Perforated bricks		UNITED KINGDOM				:	:	:	:	:	:	:
Hollow blocks		IRELAND		1000 t	P	:	:	:	:	:	:	:
Hulbloksten		DANMARK		Mio st	L	0 ⁺	1	0	0	0	0	0
		EUR-9				:	:	:	:	:	:	:
		EUR-6				:	:	:	:	:	:	:
Vollziegel		DEUTSCHLAND (BR)		1000 m ³	P	3 443	3 156	911	829	442	874	934
Briques pleines et blocs en terre cuite		FRANCE		1000 m ³	P	1 027	1 027	259	252	204	214	211
Mattoni pieni e semipieni ²⁾		ITALIA		1000 t	P	6 530	6 481	1 632	1 511	1 129	1 550	1 404
Massieve metselstenen		NEDERLAND		1000 m ³	P	:	:	:	:	:	:	:
Briques pleines		BELGIE/BELGIË		1000 m ³	P	:	:	:	:	:	:	:
		LUXEMBOURG				:	:	:	:	:	:	:
Solid bricks		UNITED KINGDOM				:	:	:	:	:	:	:
Solid bricks and blocks		IRELAND		1000 t	P	:	:	:	:	:	:	:
Massive (almindelige) mursten		DANMARK		Mio st	L	659	517	110	94	97	163	38
		EUR-9				:	:	:	:	:	:	:
		EUR-6		Mio m ²	P	*118	:	:	:	:	:	:
Deckensteine aus Ton		DEUTSCHLAND (BR)		Mio m ²	P	0,9	0,6	0,2	0,1	0,1	0,2	0,2
Hourdis en terre cuite		FRANCE		Mio m ²	P	14,4	13,5	3,4	3,2	2,9	3,1	2,4
Materiali di solai		ITALIA		Mio m ²	P	99,5	103,7	25,8	24,8	:	:	:
Holle bakstenen voor vloeren		NEDERLAND		Mio m ²	P	1,4	:	:	:	:	:	:
Hourdis en terre cuite		BELGIE/BELGIË		Mio m ²	P	*1,3	:	:	:	:	:	:
		LUXEMBOURG				0	0	0	0	0	0	0
Flooring and similar bricks of common pottery		UNITED KINGDOM		Mio m ²	P	1,3	1,2	0,3	0,3	0,3	0,3	0,3
Floor tiles		IRELAND		1000 t	P	0 ⁺	0 ⁺	0 ⁺	0 ⁺	0 ⁺	0 ⁺	0 ⁺
Dæksten af ler		DANMARK				:	:	:	:	:	:	:
		EUR-9				:	:	:	:	:	:	:
		EUR-6		Mio m ²	P	82	81	19	20	19	19	17
Dachziegel		DEUTSCHLAND (BR)		Mio m ²	P	19,2	17,4	4,4	4,1	3,2	4,0	4,1
Tuiles		FRANCE		Mio m ²	P	41,3	42,5	9,9	11,1	11,0	10,5	8,7
				Mio p	P	:	:	:	:	:	:	:
Tegole		ITALIA		Mio m ²	P	17,0	17,2	3,6	4,1	3,8	3,7	3,2
				Mio st	P	43,1	45,1	10,2	11,9	10,3	10,9	10,2
Normale dakpannen		NEDERLAND		Mio m ²	P	2,6	2,7	0,6	0,7	0,6	0,7	0,6
Tuiles et accessoires		BELGIE/BELGIË		Mio m ²	P	1,6	1,6	0,3	0,4	0,4	0,4	0,4
		LUXEMBOURG				0	0	0	0	0	0	0
Roofing tiles		UNITED KINGDOM		Mio m ²	L	1,2	1,2	0,3	0,3	0,3	0,3	0,3
Roofing tiles		IRELAND		1000 t	P	0 ⁺	0 ⁺	0 ⁺	0 ⁺	0 ⁺	0 ⁺	0 ⁺
Tagsten		DANMARK		Mio st	L	11,5	9,0	2,1	2,2	1,7	2,3	2,2

VARE ERZUGNIS PRODUCT	PRODUIT PRODOTTO PRODUKT	LAND COUNTRY	PAYS PAESE	m ² , m ³ , t, hl...	P L C	1973	1974	1974		1975		
								III	IV	I	II	III
		EUR-9		Mio t	P/L	144,2	138,4	*37	*32	*29	*35	*34
		EUR-6		Mio t	P	119,5	116,6	*31	*27	*24	*29	*29
Zement und -ähnliche Binde- mittel ¹⁾		DEUTSCHLAND (BR)		Mio t	P	41,0	35,8	10,0	7,7	6,5	9,2	9,5
Ciments broyés ²⁾ et liants ³⁾		FRANCE		Mio t	P	30,7	32,5	8,1	7,3	7,2	8,1	7,3
Cementi		ITALIA		Mio t	P	36,3	36,3	10,1	8,7	7,8	9,2	9,2
Cement		NEDERLAND		Mio t	P	4,1	4,1	1,0	1,0	0,9	1,0	0,9
Ciments		BELGIQUE/BELGIÉ		Mio t	P	7,0	7,5	1,9	1,8	1,6	1,9	1,7
Ciments		LUXEMBOURG		Mio t	P	0,4	0,4	:	:	:	:	:
Cement		UNITED KINGDOM		Mio t	P	20,0	17,8	4,6	4,1	4,0	4,5	4,3
Cement		IRELAND		Mio t	P	1,8	1,5	0,4	0,4	0,3	0,4	0,4
Cement		DANMARK		Mio t	L	2,9	2,5	0,6	0,5	0,4	0,6	0,6
<i>darunter — dont —</i>		EUR-9				:	:	:	:	:	:	:
<i>of which:</i>		EUR-6				:	:	:	:	:	:	:
Portlandzement		DEUTSCHLAND (BR)		Mio t	P	33,1	28,7	7,8	6,3	5,2	7,1	7,3
Ciment Portland artificiel et ciments H.R.I. ²⁾		FRANCE		Mio t	P	26,6	28,6	7,1	6,5	6,5	7,1	6,5
Portlandcement		ITALIA										
Ciment Portland		NEDERLAND		Mio t	P	1,8	:	:	:	:	:	:
Portland cement		BELGIQUE/BELGIÉ		Mio t	P	5,4	5,5	1,4	1,3	1,2	1,4	1,2
Portland cement		LUXEMBOURG		Mio t	P	0	0	0	0	0	0	0
Portland cement		UNITED KINGDOM		Mio t	P	20,0	17,8	4,6	4,1	4,0	4,5	4,3
Portland cement		IRELAND		Mio t	P	:	:	:	:	:	:	:
Portland cement		DANMARK		Mio t	L	2,9	2,5	0,6	0,5	0,4	0,6	0,6
		EUR-9				:	:	:	:	:	:	:
		EUR-6				:	:	:	:	:	:	:
Baugips		DEUTSCHLAND (BR)		1000 t	P	1 817	1 429	354,0	313,0	290,0	313,0	317,0
Plâtres de construction		FRANCE		1000 t	P	3 214	3 226	763,2	752,1	815,7	891,0	722,1
Gesso per edilizia		ITALIA		1000 t	P	:	:	:	:	:	:	:
Plâtres		NEDERLAND										
Plâtres		BELGIQUE/BELGIÉ		1000 t	P	114	102	24,3	23,1	50,1	45,3	52,0
Gypsum for building		LUXEMBOURG		1000 t	P	4	4	:	:	:	:	:
Gypsum		UNITED KINGDOM		1000 t	P	3 689	3 115	756	824	776	875	790
		IRELAND				:	:	:	:	:	:	:
		DANMARK				0	0	0	0	0	0	0
		EUR-9				:	:	:	:	:	:	:
		EUR-6				:	:	:	:	:	:	:
Gebrannter und hydraulischer Kalk ⁴⁾		DEUTSCHLAND (BR)		1000 t	P	11 236	11 211	2 982	2 645	2 193	2 303	2 412
Chaux grasses et hydrauliques		FRANCE		1000 t	P	4 954	5 103	1 217	1 208	1 215	1 149	992
Calce viva ed idraulica		ITALIA		1000 t	P	:	:	:	:	:	:	:
Chaux et chaux hydraulique artificielle ⁵⁾		NEDERLAND										
Chaux vive		BELGIQUE/BELGIÉ		1000 t	P	3 096	3 231	764	795	726	668	
Quicklime and hydraulic lime		LUXEMBOURG		1000 t	P	0	0	0	0	0	0	0
Quicklime and hydraulic lime		UNITED KINGDOM				:	:	:	:	:	:	:
Brændt og hydraulisk kalk		IRELAND				:	:	:	:	:	:	:
		DANMARK		1000 t	L	217	166	34	33	23	39	36
		EUR-9				:	:	:	:	:	:	:
		EUR-6				:	:	:	:	:	:	:
Schleifscheiben und sonstige Schleifkörper (mit Korund und Siliciumcarbid), kera- misch und aus Silicat		DEUTSCHLAND (BR)		1000 t	P	20,1	21,6	5,4	5,1	4,6	4,4	4,3
Abrasivi rigidi e granulari		FRANCE		1000 t	P	22,7	25,5	:	:	:	:	:
Meules abrasives		ITALIA										
Grindstone, discs and similar abrasive products		NEDERLAND										
Slibesten		BELGIQUE/BELGIÉ		1000 t	P	1,3	1,6	0,3	0,5	0,5	0,4	0,3
		LUXEMBOURG				0	0	0	0	0	0	0
		UNITED KINGDOM				:	:	:	:	:	:	:
		IRELAND				0	0	0	0	0	0	0
		DANMARK				:	:	:	:	:	:	:

VARE ERZEUGNIS PRODUCT	PRODUIT PRODOTTO PRODUKT	LAND COUNTRY	PAYS PAESE	m ² , m ³ , t, hl...	P L C	1973	1974	1974		1975		
								III	IV	I	II	III
		EUR-9				:	:	:	:	:	:	:
		EUR-6		1000 t	P	*3 232	*3 000	:	:	:	:	:
Flachglas und Spiegelglas ¹⁾		DEUTSCHLAND (BR)		1000 t	P	938,6	786,1	192,4	193,4	190,0	169,3	191,7
Verre plat ¹⁾		FRANCE		1000 t	P	678,5	662,1	156,0	155,6	145,3	129,3	100,8
Vetro plano		ITALIA		1000 t	P	598,3	638,1	153,8	155,0	146,2	139,8	100,6
Vlakglas		NEDERLAND		1000 t	P	*87,0	*82,5	:	:	:	:	:
Verre plat		BELGIQUE/BELGIÉ		1000 t	P	929,9	830,7	:	:	:	:	:
		LUXEMBOURG				0	0	0	0	0	0	0
Plate and mirror glass		UNITED KINGDOM				:	:	:	:	:	:	:
Plate and mirror glass		IRELAND				:	:	:	:	:	:	:
Planglas		DANMARK				:	:	:	:	:	:	:
<i>darunter — dont —</i>		EUR-9				:	:	:	:	:	:	:
<i>of which:</i>		EUR-6		1000 t	P	*1 505	*1 377	:	:	:	:	:
Tafelglas (naturfarbig)		DEUTSCHLAND (BR)		1000 t	P	399,8	312,0	73,6	75,8	66,4	47,4	48,9
Verre à vitres		FRANCE		1000 t	P	226,8	261,2	64,8	64,2	63,9	48,8	34,8
Vetro da finestra		ITALIA		1000 t	P	320,5	299,9	72,8	63,9	54,5	45,6	33,8
Vensterglas		NEDERLAND				*87,0	*82,5	:	:	:	:	:
Verre à vitres		BELGIQUE/BELGIÉ		1000 t	P	*471,0	*421,0	:	:	:	:	:
		LUXEMBOURG				0	0	0	0	0	0	0
Window glass		UNITED KINGDOM				:	:	:	:	:	:	:
Window glass		IRELAND				:	:	:	:	:	:	:
Vinduesglas		DANMARK		1000 t	L	45,9	45,4	13,8	8,3	8,1	8,3	9,6
		EUR-9				:	:	:	:	:	:	:
		EUR-6		1000 t	P	*505	*446	:	:	:	:	:
Gußglas (naturfarbig), Drahtglas		DEUTSCHLAND (BR)		1000 t	P	168,4	137,1	34,4	33,0	27,9	31,3	32,0
Verres coulés		FRANCE		1000 t	P	98,6	93,8	18,7	24,6	20,0	19,1	11,3
Lastre gregge		ITALIA		1000 t	P	140,0	132,9	25,7	29,1	28,1	30,9	11,5
		NEDERLAND				0	0	0	0	0	0	0
Verres coulés		BELGIQUE/BELGIÉ		1000 t	P	*98	*82	:	:	:	:	:
		LUXEMBOURG				0	0	0	0	0	0	0
Cast glass		UNITED KINGDOM				:	:	:	:	:	:	:
Cast glass		IRELAND				:	:	:	:	:	:	:
Planglas, støbt		DANMARK				:	:	:	:	:	:	:
		EUR-9				:	:	:	:	:	:	:
		EUR-6		1000 t	P	*1 052	*1 042	:	:	:	:	:
Spiegelglas (naturfarbig)		DEUTSCHLAND (BR)		1000 t	P	206,6	209,2	55,7	57,2	71,9	71,9	90,3
Glaces brutes		FRANCE		1000 t	P	347,0	300,0	71,0	64,9	59,6	59,9	53,7
Lastre di cristallo		ITALIA		1000 t	P	137,8	205,3	55,4	62,0	63,7	63,3	55,2
		NEDERLAND				0	0	0	0	0	0	0
Glaces brutes		BELGIQUE/BELGIÉ		1000 t	P	*361,0	*327,0	:	:	:	:	:
		LUXEMBOURG				0	0	0	0	0	0	0
Mirror glass (raw)		UNITED KINGDOM				:	:	:	:	:	:	:
Mirror glass (raw)		IRELAND				:	:	:	:	:	:	:
		DANMARK				0	0	0	0	0	0	0
		EUR-9				:	:	:	:	:	:	:
		EUR-6		1000 t	P	*7 816	*8 591	:	:	:	:	:
Hohlglas (ohne Glasverarbeitung) ²⁾		DEUTSCHLAND (BR)		1000 t	P	3 004,0	3 223,4	824,7	796,0	769,2	716,9	723,6
Verre creux ²⁾		FRANCE		1000 t	P	2 464,6	2 773,0	614,4	714,6	724,5	700,0	543,7
Vetro cavo		ITALIA		1000 t	P	1 528,4	1 670,8	422,4	388,1	361,4	333,9	310,3
Holglas		NEDERLAND		1000 t	P	*449	*506	:	:	:	:	:
Verre creux		BELGIQUE/BELGIÉ		1000 t	P	*370	*418	:	:	:	:	:
		LUXEMBOURG				0	0	0	0	0	0	0
Glass hollow ware		UNITED KINGDOM				:	:	:	:	:	:	:
Glass hollow ware		IRELAND				:	:	:	:	:	:	:
Flasker, balloner, kolber og lignende ³⁾		DANMARK		Mio st	L	585,5	547,0	131,1	151,5	104,8	131,8	140,1

VARE ERZEUGNIS PRODUCT	PRODUIT PRODOTTO PRODUKT	LAND COUNTRY	PAYS PAESE	m ² , m ³ , t, hl...	P L C	1973	1974	1974		1975		
								III	IV	I	II	III
								darunter — dont— of which:				
		EUR-9				:	:	:	:	:	:	:
		EUR-6				:	:	:	:	:	:	:
Getränkeflaschen		DEUTSCHLAND (BR)		1000 t	P	1 906,7	2 088,3	528,8	517,9	525,4	463,2	469,9
Bouteilles et bonbonnes		FRANCE		1000 t	P	1 702,6	1 958,2	426,7	512,9	525,0	506,8	387,6
Bottiglie, fiaschi e damigiane		ITALIA		1000 t	P	1 180,9	1 291,9	331,4	290,2	268,6	244,1	234,4
Flessen en flacons		NEDERLAND		1000 t	P	*272	*310	:	:	:	:	:
Bouteilles, bonbonnes, flacons		BELGIQUE/BELGIË		1000 t	P	0	0	0	0	0	0	0
		LUXEMBOURG				0	0	0	0	0	0	0
Beverage bottles, carboys and similar containers		UNITED KINGDOM				:	:	:	:	:	:	:
Beverage bottles, carboys and similar containers		IRELAND				:	:	:	:	:	:	:
Balloner og flasker		DANMARK		Mio st	L	458,9	441,4	114,2	112,5	85,8	111,3	116,0
		EUR-9				:	:	:	:	:	:	:
		EUR-6				:	:	:	:	:	:	:
Konserven-, Medizin- und Verpackungsglas, Haushalt-Wirtschaftsglas		DEUTSCHLAND (BR)		1000 t	P	770,5	843,2	230,1	204,1	181,3	190,4	204,3
Bocaux, flaconnage et gobeletterie		FRANCE		1000 t	P	648,0	647,1	146,4	160,7	160,8	149,1	125,5
Flaconeria, articoli di uso comune e da tavola		ITALIA		1000 t	P	347,5	378,9	91,0	92,9	92,8	89,8	75,9
		NEDERLAND				0	0	0	0	0	0	0
		BELGIQUE/BELGIË				0	0	0	0	0	0	0
		LUXEMBOURG				0	0	0	0	0	0	0
Sterilizing jars, flasks, pots and similar containers, household glassware		UNITED KINGDOM				:	:	:	:	:	:	:
Household and similar glassware		IRELAND				:	:	:	:	:	:	:
Konserves, tabletglass m.v.		DANMARK		Mio st	L	116,4	113,3	26,9	38,2	18,3	19,8	23,3
		EUR-9				:	:	:	:	:	:	:
		EUR-6				:	:	:	:	:	:	:
Glaskolben für Isolierflaschen und -behälter, Glas in Stangen, Stäben, massiven Kugeln		DEUTSCHLAND (BR)		1000 t	P	58,6	59,6	14,0	15,5	15,0	14,3	
Ampoules et tubes divers, barres, baguettes		FRANCE		1000 t	P	30,2	32,5	7,3	8,7	8,9	7,7	4,7
		ITALIA				0	0	0	0	0	0	0
		NEDERLAND				0	0	0	0	0	0	0
		BELGIQUE/BELGIË				0	0	0	0	0	0	0
		LUXEMBOURG				0	0	0	0	0	0	0
Glass inserts for vacuum flasks, glass in form of tubes, etc.		UNITED KINGDOM				:	:	:	:	:	:	:
		IRELAND				0	0	0	0	0	0	0
		DANMARK				0	0	0	0	0	0	0
		EUR-9				:	:	:	:	:	:	:
		EUR-6				:	:	:	:	:	:	:
Glaskolben (ohne Ausrüstung) für die Elektroindustrie		DEUTSCHLAND (BR)		1000 t	P	99,4	92,0	19,6	21,1	22,6	20,0	
Ampoules et tubes électriques et de télévision		FRANCE		1000 t	P	38,6	43,7	8,8	9,9	9,5	10,8	6,3
		ITALIA				:	:	:	:	:	:	:
Elektr. lampen en buizen		NEDERLAND		1000 t	P	*55	*59	:	:	:	:	:
		BELGIQUE/BELGIË				0	0	0	0	0	0	0
		LUXEMBOURG				0	0	0	0	0	0	0
Hollow glassware for the electro-industry		UNITED KINGDOM				:	:	:	:	:	:	:
		IRELAND				0	0	0	0	0	0	0
Belysningsartikler		DANMARK		1000 t	L	:	:	:	:	0+	0+	0+

VARE ERZEUGNIS PRODUCT	PRODUIT PRODOTTO PRODUKT	LAND COUNTRY	PAYS PAESE	m ² , m ³ , t, hl...	P L C	1973	1974	1974		1975		
								III	IV	I	II	III
		EUR-9				:	:	:	:	:	:	:
		EUR-6				:	:	:	:	:	:	:
Hohlglas für Laboratorien und Krankenpflege		DEUTSCHLAND (BR)		t	P	2 886	3 357	807	981	842	696	660
Verrerie de laboratoire et d'hy- giène		FRANCE		t	P	:	:	:	:	:	:	:
Articoli per laboratorio e per uso igienico-sanitario		ITALIA				:	:	:	:	:	:	:
		NEDERLAND				0	0	0	0	0	0	0
		BELGIQUE/BELGIÉ				:	:	:	:	:	:	:
		LUXEMBOURG				0	0	0	0	0	0	0
Hollow glassware for labora- tories and hospitals		UNITED KINGDOM				:	:	:	:	:	:	:
		IRELAND				0	0	0	0	0	0	0
Laboratorieartikler m.v.		DANMARK				:	:	:	:	:	:	:

VARE ERZUEGNIS PRODUCT	PRODUIT PRODOTTO PRODUKT	LAND COUNTRY	PAYS PAESE	m ² , m ³ , t, hl...	P L C	1973	1974	1974		1975		
								III	IV	I	II	III
		EUR-9				:	:	:	:	:	:	:
		EUR-6				:	:	:	:	:	:	:
Feuerfeste Erzeugnisse		DEUTSCHLAND (BR)		1000 t	P	2 619	2 751	698	686	735	690	618
Produits réfractaires		FRANCE		1000 t	P	675	727	153	196	190	187	134
Refrattari e isolanti termici		ITALIA		1000 t	P	600	700	:	:	:	:	:
		NEDERLAND										
Produits silico-alumineux, sili- ceux et autres		BELGIQUE/BELGIË		1000 t	P	213	222	53	53	54	47	33
		LUXEMBOURG				0	0	0	0	0	0	0
Refractory products 4)		UNITED KINGDOM		1000 t	L	1 098	1 118	272	291	367	349	288
Fireclay goods		IRELAND				:	:	:	:	:	:	:
Ildfaste keramiske produkter		DANMARK		1000 t	L	:	:	:	:	:	:	:
		EUR-9				:	:	:	:	:	:	:
		EUR-6				:	:	:	:	:	:	:
Tonwaren für Gärtnerei und Haushalt, Schmuck- und Zier- gegenstände aus Ton		DEUTSCHLAND (BR)		1000 t	P	76,0	70,5	15,8	17,8	18,0	19,4	17,9
Poterie culinaire et horticole		FRANCE		1000 t	P	77,0	78	:	:	:	:	:
		ITALIA										
Bloempotten		NEDERLAND		Mio st	L	12,4		:	:	:	:	:
Poterie en terre cuite		BELGIQUE/BELGIË		1000 t	P	28,6	31,5	7,1	8,0	8,9	9,1	7,6
		LUXEMBOURG										
Domestic and horticultural pot- tery		UNITED KINGDOM				:	:	:	:	:	:	:
General earthenware		IRELAND		1000 t	P	:	:	:	:	:	:	:
Urtepotter, planteskåle, m.v.		DANMARK		Mio st	L	30,3	31,7	7,6	6,6	7,7	9,6	7,1
		EUR-9				:	:	:	:	:	:	:
		EUR-6				:	:	:	:	:	:	:
Bodenfliesen, unglasiert, aus Steinzeug oder anderen feink- keramischen Stoffen		DEUTSCHLAND (BR)		Mio m ²	P	9,9	9,1	2,2	2,1	1,8	1,9	1,7
Carreaux de grès		FRANCE		Mio m ²	P	15,1	15,5	3,1	4,0	3,8	3,6	2,5
Piastrille di grès		ITALIA		1000 t	P	:	:	:	:	:	:	:
Vloertegels en plavuizen		NEDERLAND		Mio m ²	P	*1,7		:	:	:	:	:
Carreaux de parement en demi- grès 1)		BELGIQUE/BELGIË				:	:	:	:	:	:	:
		LUXEMBOURG				:	:	:	:	:	:	:
Unglazed floortiles of pottery		UNITED KINGDOM		Mio m ²	L	1,8	1,9	0,4	0,5	0,4	0,4	0,4
Paving flags		IRELAND		1000 t	P	:	:	:	:	:	:	:
Uglassesede sten og fliser		DANMARK		Mio st	L	:	:	:	:	:	:	:
		EUR-9				:	:	:	:	:	:	:
		EUR-6				:	:	:	:	:	:	:
Fliesen, glasiert, aus Steingut u. anderen feinkeramischen Stoffen		DEUTSCHLAND (BR)		Mio m ²	P	36,6	40,1	10,4	9,8	8,8	9,0	8,5
Carreaux de faïence		FRANCE		Mio m ²	P	10,5	11,6	2,3	3,1	3,0	3,0	1,9
Piastrille di maiolica e di ter- raglia forte		ITALIA		1000 t	P	:	:	:	:	:	:	:
Muur- en wandtegels		NEDERLAND		Mio m ²	P	*6,3		:	:	:	:	:
Carreaux de revêtement en faïence et en grès 2)		BELGIQUE/BELGIË		Mio m ²	P	1,3	1,4	0,3	0,4	0,4	0,4	0,3
		LUXEMBOURG										
Glazed wall and fireplace tiles		UNITED KINGDOM		Mio m ²		17,1	16,4	3,8	4,2	4,2	3,5	2,9
Glazed tiles		IRELAND				:	:	:	:	:	:	:
Glassesede sten og fliser 3)		DANMARK		Mio st	L	42,3	33,1	7,9	6,6	6,6	7,2	9,4
		EUR-9				:	:	:	:	:	:	:
		EUR-6				:	:	:	:	:	:	:
Kanalisationsartikel aus Stein- zeug		DEUTSCHLAND (BR)		1000 t	P	531,0	442,2	112,2	93,1	91,7	108,2	96,3
Tuyaux de grès		FRANCE		1000 t	P	14,9	15,0	3,3	3,0	2,7	3,0	3,0
Grès chimico per fognature		ITALIA		1000 t	P	130,0	125,0	:	:	:	:	:
Draineerbuizen		NEDERLAND				:	:	:	:	:	:	:
Tuyaux de drainage		BELGIQUE/BELGIË				:	:	:	:	:	:	:
		LUXEMBOURG				:	:	:	:	:	:	:
Pipes and drainage components of ceramic materials		UNITED KINGDOM				:	:	:	:	:	:	:
Pipes and drainage components of ceramic materials		IRELAND		1000 t	P	34,9		:	:	:	:	:
Rør og rønder		DANMARK				:	:	:	:	:	:	:

VARE ERZEUGNIS PRODUCT	PRODUIT PRODOTTO PRODUKT	LAND COUNTRY	PAYS PAESE	m ² , m ³ , t, hl...	P L C	1973	1974	1974		1975		
								III	IV	I	II	III
		EUR-9		1000 t	P/L	:	:	:	:	:	:	:
		EUR-6		1000 t	P	492,4	514,1	:	:	:	:	:
Sanitäre und hygienische Instal- lationskeramik Produits sanitaires céramiques . Art. sanit. terraglia, porcellana, fire-clay Sanitaire keramische produkten Céramiques sanitaires Ceramic sanitary ware Ceramic sanitary ware		DEUTSCHLAND (BR)		1000 t	P	101,0	96,9	22,5	22,9	18,9	20,7	18,4
		FRANCE		1000 t	P	139,7	150,0	29,1	41,4	40,2	35,7	25,5
		ITALIA		1000 t	P	213,3	226,5	:	:	:	:	:
		NEDERLAND		1000 t	P							
		BELGIQUE/BELGIË		1000 t	P	38,4	40,7	:	:	:	:	:
		LUXEMBOURG		1000 t	P							
		UNITED KINGDOM		1000 t	L	78,0	75,5	18,6	18,1	20,0	20,2	19,6
		IRELAND				:	:	:	:	:	:	:
	DANMARK					0	0	0	0	0	0	0
		EUR-9				:	:	:	:	:	:	:
		EUR-6		1000 t	P/L	133,9		:	:	:	:	:
Haushalts-, Wirtschafts- und Ziergegenstände aus Stein- gut Vaisselle de faïence et faïence d'art Terraglie e ceramiche per uso domestico e decorativo Huish., sier-, kunst- en relig. aardewerk en porselein Vaisselle de faïence, grès artisti- que et divers Domestic articles of stoneware and earthenware Porcelaine and china ware Bordservice af porcelæn og keramik		DEUTSCHLAND (BR)		1000 t	P	31,5	30,8	7,4	8,2	8,0	8,0	7,1
		FRANCE		1000 t	P	33,5	39,6	8,1	10,8	10,5	10,5	7,2
		ITALIA		1000 t	P	51,3	47,9	:	:	:	:	:
		NEDERLAND		1000 t	L	9,1		:	:	:	:	:
		BELGIQUE/BELGIË		1000 t	P	8,5	10,4	2,1	2,8	2,6	2,6	2,0
		LUXEMBOURG										
		UNITED KINGDOM					:	:	:	:	:	:
		IRELAND					:	:	:	:	:	:
	DANMARK					:	:	:	:	:	:	:

VARE ERZUEGNIS PRODUCT	PRODUIT PRODOTTO PRODUKT	LAND COUNTRY	PAYS PAESE	m ² , m ³ , t, hl...	P L C	1973	1974	1974		1975		
								III	IV	I	II	III
		EUR-9		1000 t	P/L	:	:	:	:	:	:	:
		EUR-6		1000 t	P	2 348	:	:	:	:	:	:
Schwefel sublimiert, gefällt, kol- loid ¹⁾		DEUTSCHLAND (BR)		1000 t	P	332,6	429,4	93,3	118,3	158,8	123,0	80,8
Soufre brut et travaillé (y com- pris le soufre de récupération)		FRANCE		1000 t	P	1 856,1	1 959,1	472,1	507,4	457,7	445,3	487,1
Zolfo greggio in pani e conc. al 90% ¹⁾		ITALIA		1000 t	P	71,1	50,3	6,7	7,0	10,2	13,2	:
Zwavel ¹⁾		NEDERLAND		1000 t	P	54,0	:	:	:	:	:	:
Soufre de récupération		BELGIQUE/BELGIË		1000 t	P	34,0	:	:	:	:	:	:
		LUXEMBOURG				0	0	0	0	0	0	0
Crude sulphur		UNITED KINGDOM		1000 t	P	:	:	:	:	:	:	:
		IRELAND				0	0	0	0	0	0	0
Svovl af enhver art ¹⁾		DANMARK		1000 t	L	7,4	5,2	1,2	1,7	2,1	1,3	2,6
		EUR-9				:	:	:	:	:	:	:
		EUR-6		1000 t	P	16 720	17 301	4 343	4 303	4 030	3 438	3 135
Schwefelsäure (einschl. Oleum) ber. auf H ₂ SO ₄		DEUTSCHLAND (BR)		1000 t	P	5 069	5 130	1 301	1 229	1 209	967	949
Acide sulfurique à 100% de H ₂ SO ₄		FRANCE		1000 t	P	4 383	4 688	1 178	1 215	1 083	938	781
Acido solforico, in H ₂ SO ₄ 100%		ITALIA		1000 t	P	3 128	3 219	783	781	805	757	704
Zwavelzuur, 100% H ₂ SO ₄		NEDERLAND		1000 t	P	1 545	1 674	432	441	413	344	265
Acide sulfurique à 100% de H ₂ SO ₄		BELGIQUE/BELGIË		1000 t	P	2 595	2 590	649	637	520	432	436
		LUXEMBOURG				0	0	0	0	0	0	0
Sulphuric acid (as 100% H ₂ SO ₄)		UNITED KINGDOM		1000 t	P	3 886	3 855	974	978	847	819	722
Sulphuric acid		IRELAND				:	:	:	:	:	:	:
Svovlsyre (ikke 100% H ₂ SO ₄)		DANMARK		1000 t	L	14	16	4	4	4	8	4
		EUR-9				:	:	:	:	:	:	:
		EUR-6		1000 t	P	:	:	:	:	:	:	:
Kohlenstoffdisulfid		DEUTSCHLAND (BR)		1000 t	P	:	:	:	:	:	:	:
Sulfure de carbone		FRANCE		1000 t	P	:	:	:	:	:	:	:
Solfuro di carbonio		ITALIA		1000 t	P	63,2	34,4	9,6	6,4	8,9	6,1	3,3
		NEDERLAND				0	0	0	0	0	0	0
		BELGIQUE/BELGIË				0	0	0	0	0	0	0
		LUXEMBOURG				0	0	0	0	0	0	0
Carbon disulphide		UNITED KINGDOM				:	:	:	:	:	:	:
		IRELAND				0	0	0	0	0	0	0
		DANMARK				0	0	0	0	0	0	0
		EUR-9				:	:	:	:	:	:	:
		EUR-6				:	:	:	:	:	:	:
Natriumsulfat, ber. auf Na ₂ SO ₄		DEUTSCHLAND (BR)		1000 t	P	292,0	280,2	68,4	66,6	65,8	64,8	64,1
Sulfate de soude, à 100% Na ₂ SO ₄		FRANCE		1000 t	P	163,0	165,6	35,4	42,1	43,5	40,3	28,8
Solfato di sodio anidro e cristal- lizzato, in Na ₂ SO ₄		ITALIA		1000 t	P	105,8	:	:	:	:	:	:
		NEDERLAND				0	0	0	0	0	0	0
		BELGIQUE/BELGIË				0	0	0	0	0	0	0
		LUXEMBOURG				0	0	0	0	0	0	0
Sulphate of soda		UNITED KINGDOM				:	:	:	:	:	:	:
		IRELAND				0	0	0	0	0	0	0
		DANMARK				0	0	0	0	0	0	0
		EUR-9				:	:	:	:	:	:	:
		EUR-6		1000 t	P	*5 677	*5 883	:	:	:	:	:
Chlor		DEUTSCHLAND (BR)		1000 t	P	2 517,4	2 725,1	688,9	666,1	618,2	551,0	508,1
Chlore gazeux		FRANCE		1000 t	P	1 304,6	1 344,2	338,2	322,6	283,5	247,8	252,8
Cloro (gas) ²⁾		ITALIA		1000 t	P	1 079,6	1 023,2	260,1	251,0	257,3	212,4	203,1
Chloor		NEDERLAND		1000 t	P	:	:	:	:	:	:	:
Chlore primaire		BELGIQUE/BELGIË		1000 t	P	*775	*790	:	:	:	:	:
		LUXEMBOURG				0	0	0	0	0	0	0
Chlorine		UNITED KINGDOM				:	:	:	:	:	:	:
		IRELAND				0	0	0	0	0	0	0
Klor		DANMARK		1000 t	L	8,3	9,1	1,9	2,5	3,1	3,3	2,7

VARE ERZUGNIS PRODUCT	PRODUIT PRODOTTO PRODUKT	LAND COUNTRY	PAYS PAESE	m ² , m ³ , t, hl...	P L C	1973	1974	1974		1975		
								III	IV	I	II	III
		EUR-9				:	:	:	:	:	:	:
		EUR-6				:	:	:	:	:	:	:
Salzsäure, ber. auf 100 % HCl Acide chlorhydrique à 100 % HCl Acido cloridrico, al 100 % HCl. Zoutzuur, 100 % HCl		DEUTSCHLAND (BR)		1000 t	P	827,5	890,6	220,1	209,2	190,0	183,1	155,9
		FRANCE		1000 t	P	244,6	250,7	62,9	53,2	52,7	45,4	40,2
		ITALIA		1000 t	P	424,5	:	:	:	:	:	:
		NEDERLAND		1000 t	P	25,5	27,6	6,7	7,1	7,2	7,5	6,8
		BELGIQUE/BELGIË		1000 t	P	0	0	0	0	0	0	0
		LUXEMBOURG		1000 t	P	0	0	0	0	0	0	0
Hydrochloric acid (100 % HCl)		UNITED KINGDOM		1000 t	L	182,8	138,5	37,0	36,3	37,2	30,9	29,9
		IRELAND		1000 t	L	0	0	0	0	0	0	0
		DANMARK		1000 t	L	4,7	1,5	0,5	0,3	0,6	0,7	0,6
Saltsyre												
		EUR-9				:	:	:	:	:	:	:
		EUR-6		1000 t	P	*5 858	*6 189	:	:	:	:	:
Natriumhydroxyd b.a. NaOH . Soude caustique, à 100 % NaOH Soda caustica, al 100 % NaOH. Caustieke soda Soude caustique, à 100 % NaOH		DEUTSCHLAND (BR)		1000 t	P	2 512,6	2 818,9	724,0	692,1	652,9	579,0	580,5
		FRANCE		1000 t	P	1 391,7	1 427,0	360,3	336,7	304,8	264,8	265,1
		ITALIA		1000 t	P	1 179,1	1 138,0	289,5	279,4	284,5	236,1	226,2
		NEDERLAND		1000 t	P	:	:	:	:	:	:	:
		BELGIQUE/BELGIË		1000 t	P	*775	*805	:	:	:	:	:
		LUXEMBOURG		1000 t	P	0	0	0	0	0	0	0
Sodium hydroxide		UNITED KINGDOM		1000 t	P	:	:	:	:	:	:	:
		IRELAND		1000 t	P	0	0	0	0	0	0	0
Natriumhydroxid (ikke 100 % Na ₂ CO ₃)		DANMARK		1000 t	L	10,0	10,7	2,6	2,8	3,0	3,4	2,4
		EUR-9				:	:	:	:	:	:	:
		EUR-6		1000 t	P	:	:	:	:	:	:	:
Natriumcarbonat, ber. auf Na ₂ CO ₃ Carbonate de soude, à 100 % Na ₂ CO ₃ Soda carbonata, al 100 % Na ₂ CO ₃ Soda, 100 % Na ₂ CO ₃ Carbonate de soude, à 100 % Na ₂ CO ₃		DEUTSCHLAND (BR)		1000 t	P	1 422,3	1 456,5	362,7	375,6	360,9	307,6	264,8
		FRANCE		1000 t	P	1 538,3	1 564,8	379,2	406,2	400,8	316,8	239,1
		ITALIA		1000 t	P	:	:	:	:	:	:	:
		NEDERLAND		1000 t	P	256,8	296,0	76,1	73,5	69,9	47,1	48,3
		BELGIQUE/BELGIË		1000 t	P	*390	*405	:	:	:	:	:
		LUXEMBOURG		1000 t	P	0	0	0	0	0	0	0
Sodium carbonate		UNITED KINGDOM		1000 t	P	:	:	:	:	:	:	:
		IRELAND		1000 t	P	0	0	0	0	0	0	0
Natriumcarbonat (ikke 100 % Na ₂ CO ₃)		DANMARK		1000 t	L	0,8	0,7	0,1	0,2	0,2	0,2	0,2
		EUR-9				:	:	:	:	:	:	:
		EUR-6		1000 t N	P	8 134	8 347	2 220	2 126	2 112	1 836	1 905
Syntheseammoniak, ber. auf N . Ammoniac de synthèse en N . Ammoniaca sintetica anidra esspressa in N Synthetische ammoniak, N . . . Ammoniac de synthèse en N . .		DEUTSCHLAND (BR)		1000 t N	P	2 064,3	2 170,1	564,5	544,7	589,0	450,0	444,6
		FRANCE		1000 t N	P	1 923,4	2 114,0	573,4	510,1	536,5	473,1	478,7
		ITALIA		1000 t N	P	1 435,2	1 414,8	371,5	332,1	389,8	337,2	361,8
		NEDERLAND		1000 t N	P	2 165,0	2 066,0	566,0	581,0	462,0	452,0	497,0
		BELGIQUE/BELGIË		1000 t N	P	546,2	582,2	144,4	158,5	135,1	123,7	122,6
		LUXEMBOURG		1000 t N	P	0	0	0	0	0	0	0
Synthetic ammonia		UNITED KINGDOM		1000 t N	P	:	:	:	:	:	:	:
		IRELAND		1000 t N	P	:	:	:	:	:	:	:
Anhydrous ammonia		DANMARK		1000 t	L	13,2	2,4	0,2	0	8,8	0,3	0,2
Ammoniak, vandfri (ikke i N) .												
		EUR-9				*968	:	:	:	:	:	:
		EUR-6		1000 t	P	*896	:	:	:	:	:	:
Calciumcarbid		DEUTSCHLAND (BR)		1000 t	P	603,9	644,0	157,5	160,5	120,0	139,7	124,0
Carbure de calcium		FRANCE		1000 t	P	115,8	128,8	34,5	30,1	29,7	29,3	20,0
Carburo di calcio		ITALIA		1000 t	P	93,1	58,8	14,9	18,6	11,6	14,1	3,2
Calciumcarbid		NEDERLAND		1000 t	P	*28	:	:	:	:	:	:
Carbure de calcium		BELGIQUE/BELGIË		1000 t	P	*55	*56	:	:	:	:	:
		LUXEMBOURG		1000 t	P	0	0	0	0	0	0	0
Calcium carbide		UNITED KINGDOM		1000 t	P	71,7	13,9	:	:	:	:	:
		IRELAND		1000 t	P	0	0	0	0	0	0	0
		DANMARK		1000 t	P	0	0	0	0	0	0	0

VARE ERZEUGNIS PRODUCT	PRODUIT PRODOTTO PRODUKT	LAND COUNTRY	PAYS PAESE	m ² , m ³ , t, hl...	P L C	1973	1974	1974		1975		
								III	IV	I	II	III
		EUR-9				:	:	:	:	:	:	:
		EUR-6		1000 t	P	2 490	2 918	:	:	:	:	:
Aluminiumhydroxyd, ber. auf Al ₂ O ₃ Alumine hydratée, en Al ₂ O ₃ Allumina idrata, espressa in Al ₂ O ₃		DEUTSCHLAND (BR)		1000 t	P	1 059,7	1 466,4	379,2	389,5	378,2	342,3	325,9
		FRANCE		1000 t	P	1 267,6	1 280,5	327,8	322,2	333,8	305,0	313,0
		ITALIA		1000 t	P	163,1	170,9	:	:	:	:	:
		NEDERLAND				0	0	0	0	0	0	0
		BELGIQUE/BELGIÉ				0	0	0	0	0	0	0
		LUXEMBOURG				0	0	0	0	0	0	0
		UNITED KINGDOM				:	:	:	:	:	:	:
		IRELAND				0	0	0	0	0	0	0
		DANMARK				0	0	0	0	0	0	0
Aluminium oxide												
		EUR-9				:	:	:	:	:	:	:
		EUR-6				:	:	:	:	:	:	:
Wasserstoffperoxyd, ber. auf 30% H ₂ O ₂ Eau oxygénée, à 30% Acqua ossigenata, al 30% H ₂ O ₂		DEUTSCHLAND (BR)		1000 t	P	155,7	160,6	39,1	43,5	33,9	37,9	35,5
		FRANCE		1000 t	P	151,7	172,3	44,4	45,0	35,7	37,4	30,9
		ITALIA		1000 t	P	85,7	84,9	18,6	22,5	23,3	13,4	11,8
		NEDERLAND				0	0	0	0	0	0	0
		BELGIQUE/BELGIÉ				0	0	0	0	0	0	0
		LUXEMBOURG				0	0	0	0	0	0	0
		UNITED KINGDOM				:	:	:	:	:	:	:
		IRELAND				0	0	0	0	0	0	0
		DANMARK				0	0	0	0	0	0	0
Hydrogen peroxide												
		EUR-9				:	:	:	:	:	:	:
		EUR-6		1000 t	P	1 715	1 837	484	354	350	315	239
Methanol (Primärproduktion) . Méthanol de synthèse Alcool metilico		DEUTSCHLAND (BR)		1000 t	P	1 108,6	1 170,4	300,0	222,4	210,0	178,8	128,3
		FRANCE		1000 t	P	284,4	373,3	104,3	69,4	85,5	69,1	59,9
		ITALIA		1000 t	P	321,5	293,7	80,0	62,0	54,0	66,7	50,6
		NEDERLAND				0	0	0	0	0	0	0
		BELGIQUE/BELGIÉ				0	0	0	0	0	0	0
		LUXEMBOURG				0	0	0	0	0	0	0
		UNITED KINGDOM				:	:	:	:	:	:	:
		IRELAND				0	0	0	0	0	0	0
		DANMARK				0	0	0	0	0	0	0
Methyl alcohol												
		EUR-9				:	:	:	:	:	:	:
		EUR-6				:	:	:	:	:	:	:
Formaldehyd Formol Formaldeide		DEUTSCHLAND (BR)		1000 t	P	510,6	499,2	122,9	101,3	95,5	100,0	90,4
		FRANCE		1000 t	P	137,0	162,5	35,1	37,6	38,3	36,5	27,3
		ITALIA		1000 t	P	149,9	141,8	35,6	26,1	29,2	27,9	31,1
		NEDERLAND				0	0	0	0	0	0	0
		BELGIQUE/BELGIÉ				0	0	0	0	0	0	0
		LUXEMBOURG				0	0	0	0	0	0	0
		UNITED KINGDOM				:	:	:	:	:	:	:
		IRELAND				0	0	0	0	0	0	0
		DANMARK				0	2,2	0,6	0,5	0,4	0,3	0,7
Formaldehyde												
Formaldehyd												
		EUR-9				:	:	:	:	:	:	:
		EUR-6				:	:	:	:	:	:	:
Essigsäure (Primärproduktion) . Acido acetico		DEUTSCHLAND (BR)		1000 t	P	279,7	311,8	83,2	77,1	67,3	47,6	49,1
		FRANCE		1000 t	P	220,8	197,4	45,6	49,4	49,8	48,5	43,4
		ITALIA		1000 t	P	220,8	197,4	45,6	49,4	49,8	48,5	43,4
		NEDERLAND				0	0	0	0	0	0	0
		BELGIQUE/BELGIÉ				0	0	0	0	0	0	0
		LUXEMBOURG				0	0	0	0	0	0	0
		UNITED KINGDOM				:	:	:	:	:	:	:
		IRELAND				0	0	0	0	0	0	0
		DANMARK				256	266	68	57	52	58	64
Acetic acid												
Eddikesyre												
		EUR-9				:	:	:	:	:	:	:
		EUR-6				:	:	:	:	:	:	:
Trichloräthylen Trichloréthylène Tricloroetilene (trielina)		DEUTSCHLAND (BR)		1000 t	P	67,1	81,2	:	:	:	:	:
		FRANCE		1000 t	P	:	:	:	:	:	:	:
		ITALIA		1000 t	P	81,1	66,6	16,6	19,8	15,6	14,1	12,1
		NEDERLAND				0	0	0	0	0	0	0
		BELGIQUE/BELGIÉ				0	0	0	0	0	0	0
		LUXEMBOURG				0	0	0	0	0	0	0
		UNITED KINGDOM				:	:	:	:	:	:	:
		IRELAND				0	0	0	0	0	0	0
		DANMARK				0	0	0	0	0	0	0
Trichloroethylene												

VARE ERZEUGNIS PRODUCT	PRODUIT PRODOTTO PRODUKT	LAND COUNTRY	PAYS PAESE	m ² , m ³ , t, hl...	P L C	1973	1974	1974		1975		
								III	IV	I	II	III
		EUR-9				:	:	:	:	:	:	:
		EUR-6			P	:	:	:	:	:	:	:
Phthalsäureanhydrid		DEUTSCHLAND (BR)		1000 t	P	278,3	233,1	52,4	37,1	42,9	50,3	54,0
Anhydride phtalique		FRANCE		1000 t	P	87,3	80,0	19,5	12,5	14,2	17,2	14,9
Anidride ftalica		ITALIA		1000 t	P	135,4	120,2	33,5	19,6	22,6	29,0	34,6
Ftaalzuuranhydride		NEDERLAND		1000 t	P	:	:	:	:	:	:	:
Anhydride phtalique		BELGIQUE/BELGIÉ		1000 t	P	:	:	:	:	:	:	:
		LUXEMBOURG				0	0	0	0	0	0	0
Phthalic anhydride		UNITED KINGDOM		1000 t	L	82,8	75,3	18,4	13,6	13,2	12,7	15,0
		IRELAND				0	0	0	0	0	0	0
Phthalsäureanhydrid		DANMARK		1000 t	L	0+	0	0	0	0	0	0
		EUR-9				:	:	:	:	:	:	:
		EUR-6		1000 t	P	2 416	:	:	:	:	:	:
Steinkohlenrohnteer		DEUTSCHLAND (BR)		1000 t	P	1 305	1346	331	341	342	340	332
Goudron brut		FRANCE		1000 t	P	466	452	107	114	112	106	128
Catrame grezzo		ITALIA		1000 t	P	273	302	77	77	80	79	
Ruwe koolteer		NEDERLAND		1000 t	P	100	:	:	:	:	:	:
Goudron brut		BELGIQUE/BELGIÉ		1000 t	P	272	285	71	72	68	60	42
		LUXEMBOURG				0	0	0	0	0	0	0
Crude coal tar		UNITED KINGDOM		1000 t	P	:	:	:	:	:	:	:
Raw tar		IRELAND				0	0	0	0	0	0	0
		DANMARK				0	0	0	0	0	0	0
		EUR-9				:	:	:	:	:	:	:
		EUR-6				:	:	:	:	:	:	:
Phenol (synth. und aus Teer- destillation)		DEUTSCHLAND (BR)		1000 t	P	246,2	271,6	80,9	61,1	53,4	39,7	41,3
Phénol synth. et extrait du goudron		FRANCE		1000 t	P	139,7	139,3	33,4	34,6	28,6		
Acido fenico sintetico e da catrame		ITALIA		1000 t	P	256,0	:	:	:	:	:	:
Fenol (synth. en uit teer)		NEDERLAND		1000 t	P	87,0	:	:	:	:	:	:
		BELGIQUE/BELGIÉ				:	:	:	:	:	:	:
		LUXEMBOURG				0	0	0	0	0	0	0
Phenol		UNITED KINGDOM				0	0	0	0	0	0	0
		IRELAND				0	0	0	0	0	0	0
		DANMARK				0	0	0	0	0	0	0
		EUR-9		1000 t	P/L	:	:	:	:	:	:	:
		EUR-6		1000 t	P	:	:	:	:	:	:	:
Naphtalin (Erstarrung unter 79,4° C)		DEUTSCHLAND (BR)		1000 t	P	84,9	86,0	22,7	17,3	17,4	16,8	11,5
Naphtaline brute		FRANCE		1000 t	P	49,3	44,4	:	:	:	:	:
Naftalina greggia		ITALIA		1000 t	P	13,4	13,5	2,6	3,6	3,4	4,3	
Ruwe naftaleen		NEDERLAND		1000 t	P	:	:	:	:	:	:	:
Naphtaline brute		BELGIQUE/BELGIÉ		1000 t	P	10,3	7,2	1,8	1,7	1,7	2,8	2,8
		LUXEMBOURG				0	0	0	0	0	0	0
Naphthalene		UNITED KINGDOM		1000 t	L	35,5	23,5	6,2	6,2	5,2	4,1	3,9
		IRELAND				0	0	0	0	0	0	0
		DANMARK				0	0	0	0	0	0	0
		EUR-9				:	:	:	:	:	:	:
		EUR-6				:	:	:	:	:	:	:
Rohbenzol		DEUTSCHLAND (BR)		1000 t	P	360	370	88	98	94	91	85
Benzol brut de débenzole		FRANCE		1000 t	P	:	:	:	:	:	:	:
Benzolo greggio		ITALIA		1000 t	P	25	27,8	6,7	7,0	6,8	6,9	
Ruwe benzol		NEDERLAND		1000 t	P	:	:	:	:	:	:	:
Benzol brut		BELGIQUE/BELGIÉ		1000 t	P	*52	54,3	13,1	14,1	12,5	9,8	6,8
		LUXEMBOURG				0	0	0	0	0	0	0
Crude benzole		UNITED KINGDOM				:	:	:	:	:	:	:
		IRELAND				0	0	0	0	0	0	0
		DANMARK				0	0	0	0	0	0	0

VARE ERZUGNIS PRODUCT	PRODUIT PRODOTTO PRODUKT	LAND COUNTRY	PAYS PAESE	m ² , m ³ , t, hl...	P L C	1973	1974	1974		1975		
								III	IV	I	II	III
		EUR-9				:	:	:	:	:	:	:
		EUR-6				:	:	:	:	:	:	:
Motorenbenzol u. gereinigtes Benzol		DEUTSCHLAND (BR)		1000 t	P	86,8	83,3	22,6	21,2	24,0	22,5	20,4
Benzols		FRANCE		1000 t	P	0,3	0,3	0,2	0,1	0,2	0,1	0,1
Benzolo commerciale		ITALIA		1000 t	P	0,7	0,8	0,2	0,3	0,4	0,3	
		NEDERLAND										
Benzols moteur et industriel		BELGIQUE/BELGIË		1000 t	P	0,7	:	:	:	:	:	:
		LUXEMBOURG				0	0	0	0	0	0	0
Benzole (for use as power: motorbenzole)		UNITED KINGDOM				:	:	:	:	:	:	:
		IRELAND				0	0	0	0	0	0	0
		DANMARK				0	0	0	0	0	0	0
		EUR-9		1000 t	P	3 652	:	:	:	:	:	:
		EUR-6		1000 t	P	2 884	:	:	:	:	:	:
Reinbenzol		DEUTSCHLAND (BR)		1000 t	P	1 015,7	1009,5	244,9	218,0	176,9	176,4	135,6
Benzène		FRANCE		1000 t	P	396,9	421,6	113,2	92,3	74,0	63,0	64,0
Benzolo puro		ITALIA		1000 t	P	647,2	692,1	191,0	132,0	115,0	119,0	
Gezuiverde benzol		NEDERLAND		1000 t	P	789,0	:	:	:	:	:	:
Benzène		BELGIQUE/BELGIË		1000 t	P	34,9	39,1	9,1	8,4	9,5	9,1	10,2
		LUXEMBOURG				0	0	0	0	0	0	0
Benzene (incl. de-alkylation of toluene) ³⁾		UNITED KINGDOM		1000 t	P	768,1	695,7	200,1	150,6	105,2	136,5	140,4
		IRELAND				0	0	0	0	0	0	0
		DANMARK				0	0	0	0	0	0	0
		EUR-9		1000 t	P	1 438,2	:	:	:	:	:	:
		EUR-6		1000 t	P	1 145,2	:	:	:	:	:	:
Reintoluol		DEUTSCHLAND (BR)		1000 t	P	250,5	212,1	46,0	45,6	43,9	35,8	38,8
Toluène		FRANCE		1000 t	P	111,8	93,5	20,5	18,0	12,9	14,2	10,9
Toluolo commerciale e puro		ITALIA		1000 t	P	522,6	516,9	135,2	103,1	87,7	72,7	
Toluol		NEDERLAND		1000 t	P	254,0	:	:	:	:	:	:
Toluol - toluène		BELGIQUE/BELGIË		1000 t	P	6,3	:	:	:	:	:	:
		LUXEMBOURG				0	0	0	0	0	0	0
Toluene ³⁾		UNITED KINGDOM		1000 t	P	293,0	252,1	63,5	49,1	24,0	48,9	63,2
		IRELAND				0	0	0	0	0	0	0
		DANMARK				0	0	0	0	0	0	0
		EUR-9				:	:	:	:	:	:	:
		EUR-6		1000 t	P	:	:	:	:	:	:	:
Reinxylool		DEUTSCHLAND (BR)		1000 t	P	524,3	464,9	122,6	85,9	72,3	79,1	111,8
Xylool - xylène		FRANCE		1000 t	P	89,9	82,5	16,3	15,4	11,0	15,5	10,6
Xilolo commerciale e puro		ITALIA		1000 t	P	470,5	445,5	120,2	74,5	67,5	71,3	
Xylool		NEDERLAND		1000 t	P	:	:	:	:	:	:	:
Xylool - xylène		BELGIQUE/BELGIË		1000 t	P	1,7	:	:	:	:	:	:
		LUXEMBOURG				0	0	0	0	0	0	0
Xylene		UNITED KINGDOM				:	:	:	:	:	:	:
		IRELAND				0	0	0	0	0	0	0
		DANMARK				0	0	0	0	0	0	0
		EUR-9				:	:	:	:	:	:	:
		EUR-6		1000 t N	P	★6082,9	★6357,0	:	:	:	:	:
Stickstoffhaltige Düngemittel		DEUTSCHLAND (BR)		1000 t N	P	★1470,6	★1473,0	392,2	419,5	422,1	340,0	338,7
Engrais azotés, total.		FRANCE		1000 t N	P	★1476,5	★1642,4	491,3	489,9	472,6	384,4	417,2
Fertilizzanti azotati, totale.		ITALIA		1000 t N	P	★1045,5	★1129,9	286,5	265,1	287,2	266,5	
Stikstofmeststoffen ²⁾		NEDERLAND		1000 t N	P	★1451,8	★1459,4	:	:	:	:	:
Engrais azotés, total.		BELGIQUE/BELGIË		1000 t N	P	★638,5	★652,3	139,9	142,4	134,9	105,1	122,3
		LUXEMBOURG				0	0	0	0	0	0	0
Nitrogenous fertilizers		UNITED KINGDOM		1000 t N	P	★751,2	★755,4	220,2	200,7	237,1	209,6	200,6
Nitrogenous fertilizers		IRELAND				:	:	:	:	:	:	:
Nitrogenholdige gødningstoffer ³⁾		DANMARK		1000 t ⁵⁾	L	79,2	68,3	23,1	10,2	12,7	9,8	19,8

VARE ERZEUGNIS PRODUCT	PRODUIT PRODOTTO PRODUKT	LAND COUNTRY	PAYS PAESE	m ² , m ³ , t, hl...	P L C	1973	1974	1974		1975		
								III	IV	I	II	III
<i>darunter — dont — of which:</i>												
		EUR-9				:	:	:	:	:	:	:
		EUR-6		1000 t N	P	★ 786,0	★ 799,6	:	:	:	:	:
Ammonsulfat ⁶⁾		DEUTSCHLAND (BR)		1000 t N	P	★ 255,6	★ 275,9	:	:	:	:	:
Sulfate d'ammoniaque		FRANCE		1000 t N	P	★ 35,5	★ 31,1	8,7	8,7	8,4	7,4	5,5
Solfato ammonico		ITALIA		1000 t N	P	★ 220,3	★ 255,1	66,1	52,3	60,1	57,2	:
Zwavelzure ammoniak		NEDERLAND		1000 t N	P	★ 134,9	★ 97,8	:	:	:	:	:
Sulfate d'ammoniaque		BELGIQUE/BELGIÉ		1000 t N	P	★ 139,7	★ 139,7	36,9	27,7	27,4	18,9	25,7
		LUXEMBOURG				0	0	0	0	0	0	0
Ammonium sulphate		UNITED KINGDOM				:	:	:	:	:	:	:
Ammoniumsulphate		IRELAND				:	:	:	:	:	:	:
		DANMARK				0	0	0	0	0	0	0
		EUR-9				:	:	:	:	:	:	:
		EUR-6		1000 t N	P	★ 2167,1	★ 2222,9	:	:	:	:	:
Ammonsalpetersorten		DEUTSCHLAND (BR)		1000 t N	P	★ 693,6	★ 678,4	:	:	:	:	:
Nitrate d'ammoniaque		FRANCE		1000 t N	P	★ 702,7	★ 795,2	247,4	248,2	227,0	208,1	245,4
Nitrato ammonico		ITALIA		1000 t N	P	★ 177,2	★ 166,9	52,9	40,5	47,4	41,2	:
Ammonsalpeter		NEDERLAND		1000 t N	P	★ 399,7	★ 391,1	:	:	:	:	:
Nitrate d'ammoniaque		BELGIQUE/BELGIÉ		1000 t N	P	★ 193,9	★ 191,3	:	:	:	:	:
		LUXEMBOURG				0	0	0	0	0	0	0
Ammonium nitrate		UNITED KINGDOM				:	:	:	:	:	:	:
Ammonium nitrate		IRELAND				:	:	:	:	:	:	:
Kalkammonsalpeter ⁵⁾		DANMARK		1000 t ⁵⁾	L	66,6	68,3	23,1	10,2	12,7	9,8	19,8
		EUR-9				:	:	:	:	:	:	:
		EUR-6		1000 t N	P	★ 99,7	★ 80,7	:	:	:	:	:
Kalkstickstoff		DEUTSCHLAND (BR)		1000 t N	P	★ 72,0	★ 69,9	17,4	15,7	18,9	16,9	20,1
Cyanamide calcique		FRANCE		1000 t N	P	★ 0	★ 0	0	0	0	0	0
Calcionamide		ITALIA		1000 t N	P	★ 16,3	★ 0,7	0	0	0	0	0
		NEDERLAND				0	0	0	0	0	0	0
Cyanamide de chaux		BELGIQUE/BELGIÉ		1000 t N	P	★ 11,4	★ 10,1	:	:	:	:	:
		LUXEMBOURG				0	0	0	0	0	0	0
Calcium cyanamide		UNITED KINGDOM				:	:	:	:	:	:	:
		IRELAND				0	0	0	0	0	0	0
		DANMARK				0	0	0	0	0	0	0
		EUR-9				:	:	:	:	:	:	:
		EUR-6				:	:	:	:	:	:	:
Urée		DEUTSCHLAND (BR)				:	:	:	:	:	:	:
Urea		FRANCE		1000 t N	P	★ 100,8	★ 88,0	40,5	43,3	47,3	41,7	23,1
Ureum		ITALIA		1000 t N	P	★ 381,9	★ 440,9	105,4	104,0	109,2	102,7	:
Urée		NEDERLAND		1000 t N	P	★ 406,0	★ 406,7	:	:	:	:	:
		BELGIQUE/BELGIÉ		1000 t N	P	★ 97,6	★ 109,9	:	:	:	:	:
		LUXEMBOURG				0	0	0	0	0	0	0
Urea		UNITED KINGDOM				:	:	:	:	:	:	:
		IRELAND				0	0	0	0	0	0	0
		DANMARK				0	0	0	0	0	0	0
		EUR-9				:	:	:	:	:	:	:
		EUR-6		1000 t N	P	★ 1668,4	★ 1806,7	:	:	:	:	:
Komplexstickstoffdüngemittel		DEUTSCHLAND (BR)		1000 t N	P	★ 440,0	★ 444,9	108,1	130,4	119,5	95,1	89,3
Engrais azotés complexes		FRANCE		1000 t N	P	★ 627,6	★ 717,3	192,5	186,8	186,1	125,5	141,7
Fertilizzanti azotati complessi		ITALIA		1000 t N	P	★ 219,0	★ 241,3	56,2	61,8	65,1	60,9	:
Stikstofhoudende mengmeststoffen		NEDERLAND		1000 t N	P	★ 185,8	★ 201,9	:	:	:	:	:
Engrais azotés complexes		BELGIQUE/BELGIÉ		1000 t N	P	★ 196,0	★ 201,3	:	:	:	:	:
		LUXEMBOURG				0	0	0	0	0	0	0
Compound fertilizers (not entirely nitrogenous) ³⁾		UNITED KINGDOM		1000 t ⁵⁾	P	2 844,8	2 804,4	700,2	637,0	632,5	683,6	690,3
Compound fertilizers ⁵⁾ ⁷⁾		IRELAND		1000 t ⁵⁾	P	:	:	:	:	:	:	:
		DANMARK				0	0	0	0	0	0	0

VARE ERZEUGNIS PRODUCT	PRODUIT PRODOTTO PRODUKT	LAND COUNTRY	PAYS PAESE	m ² , m ³ , t, hl...	P L C	1973	1974	1974		1975		
								III	IV	I	II	III
		EUR-9				:	:	:	:	:	:	:
		EUR-6		P ₂ O ₅ 1000 t	P	★4393,0	★4411,4	:	:	:	:	:
Phosphathaltige Düngemittel		DEUTSCHLAND (BR)		1000 t	P	★ 986,0	★ 962,1	244,2	244,3	216,3	195,6	185,2
Engrais phosphatés ⁸⁾		FRANCE		1000 t	P	★1611,5	★1693,3	419,8	420,6	351,0	283,0	263,2
Fertilizzanti fosfatici		ITALIA		1000 t	P	★ 500,2	★ 441,6	98,7	102,8	110,8	93,1	
Fosfaatmeststoffen		NEDERLAND		1000 t	P	★ 351,5	★ 349,8	:	:	:	:	:
Engrais phosphatés		BELGIQUE/BELGIÉ		1000 t	P	★ 791,3	★ 788,7	:	:	:	:	:
Engrais phosphatés		LUXEMBOURG		1000 t	P	★ 152,5	★ 175,9	:	:	:	:	:
Phosphatic fertilizers		UNITED KINGDOM		1000 t N	P	★ 467,4	★ 437,9	123,1	101,5	110,0	102,9	112,2
Phosphatic fertilizers ⁸⁾		IRELAND		1000 t ⁵⁾		:	:	:	:	:	:	:
Phosphorholdige gødningsstoffer ⁵⁾		DANMARK		1000 t ⁵⁾	L	28,6	108,1	34,1	24,8	22,0	4,0	14,9
<i>darunter— dont</i>	<i>of which:</i>	EUR-9				:	:	:	:	:	:	:
		EUR-6		P ₂ O ₅ 1000 t	P	★1170,7	★1134,8	:	:	:	:	:
Superphosphat		DEUTSCHLAND (BR)		1000 t	P	★ 52,0	★ 46,1	15,5	19,5	18,0	12,4	6,4
Superphosphates ⁹⁾		FRANCE		1000 t	P	★ 501,3	★ 506,3	290,7	294,0	240,0	185,4	171,3
Superfosfati minerali e d'ossa		ITALIA		1000 t	P	★ 191,8	★ 170,5	47,4	40,9	42,3	29,7	
Superfosfaat		NEDERLAND		1000 t	P	★ 167,7	★ 153,1	:	:	:	:	:
Superphosphates		BELGIQUE/BELGIÉ		1000 t	P	★ 257,9	★ 258,8	:	:	:	:	:
		LUXEMBOURG		1000 t	P	0	0	0	0	0	0	0
Single superphosphates		UNITED KINGDOM		1000 t	P	★ 42,4	★ 47,7	12,3	12,1	13,4	11,4	7,7
Superphosphates ¹⁰⁾		IRELAND		1000 t ⁵⁾		:	:	:	:	:	:	:
Superphosphater ⁵⁾		DANMARK		1000 t ⁵⁾	L	28,6	108,1	34,1	24,8	22,0	4,0	14,9
		EUR-9		P ₂ O ₅ 1000 t	P	★1147,5	★1157,2	:	:	:	:	:
		EUR-6		1000 t	P	★1076,2	★1119,6	:	:	:	:	:
Thomasphosphatmehl		DEUTSCHLAND (BR)		1000 t	P	★ 285,9	★ 254,6	63,0	58,9	56,8	54,9	38,1
Scories de déphosphoration moulues		FRANCE		1000 t	P	★ 413,3	★ 462,8	113,0	110,2	108,6	106,1	91,6
Scorie di defosforazione		ITALIA		1000 t	P	0	0	0	0	0	0	0
		NEDERLAND		1000 t	P	0	0	0	0	0	0	0
Scories de déphosphoration		BELGIQUE/BELGIÉ		1000 t	P	★ 224,5	★ 226,3	:	:	:	:	:
Scories de déphosphoration		LUXEMBOURG		1000 t	P	★ 152,5	★ 175,9	:	:	:	:	:
Basic slag		UNITED KINGDOM		1000 t	P	★ 71,3	★ 37,6	7,6	4,2	8,2	9,2	8,3
		IRELAND		1000 t ⁵⁾		0	0	0	0	0	0	0
		DANMARK		1000 t ⁵⁾	L	0	0	0	0	0	0	0
		EUR-9				:	:	:	:	:	:	:
		EUR-6		K ₂ O 1000 t	P	★4257,7	★4722,7	:	:	:	:	:
Absatzfähige Kalisalze		DEUTSCHLAND (BR)		1000 t	P	★2371,3	★2407,5	633	671	717	636	426
Engrais potassiques		FRANCE		1000 t	P	★1664,5	★2082,4	440	505	576	499	404
Fertilizzanti potassici		ITALIA		1000 t	P	★ 218,3	★ 232,6	59,9	67,3	64,8	65,1	
Kalimeststoffen		NEDERLAND		1000 t	P	★ 3,6	★ 0,2	:	:	:	:	:
		BELGIQUE/BELGIÉ		1000 t	P	0	0	0	0	0	0	0
		LUXEMBOURG		1000 t	P	0	0	0	0	0	0	0
Potassic fertilizers		UNITED KINGDOM		1000 t	L	★ 436,9	★ 472,4	121,2	112,1	104,5	110,7	102,4
Kali-gødningsstoffer ⁵⁾		IRELAND		1000 t ⁵⁾	L	910,4	777,5	125,1	155,5	276,3	102,0	100,5
		DANMARK		1000 t ⁵⁾	L	910,4	777,5	125,1	155,5	276,3	102,0	100,5
		EUR-9				:	:	:	:	:	:	:
		EUR-6				:	:	:	:	:	:	:
Lithopone		DEUTSCHLAND (BR)		1000 t	P	:	:	:	:	:	:	:
Lithopone		FRANCE		1000 t	P	12,6	11,5	2,1	2,6	1,9	2,5	2,1
Litopone		ITALIA		1000 t	P	4,8	:	:	:	:	:	:
		NEDERLAND		1000 t	P	0	0	0	0	0	0	0
		BELGIQUE/BELGIÉ		1000 t	P	0	0	0	0	0	0	0
		LUXEMBOURG		1000 t	P	0	0	0	0	0	0	0
Lithopone		UNITED KINGDOM		1000 t	L	0	0	0	0	0	0	0
		IRELAND		1000 t ⁵⁾		0	0	0	0	0	0	0
		DANMARK		1000 t ⁵⁾	L	0	0	0	0	0	0	0

VARE ERZEUGNIS PRODUCT	PRODUIT PRODOTTO PRODUKT	LAND COUNTRY	PAYS PAESE	m ² , m ³ , t, hl...	P L C	1973	1974	1974		1975		
								III	IV	I	II	III
		EUR-9		1000 t	P/L	:	:	:	:	:	:	:
		EUR-6		1000 t	P	183,1	:	:	:	:	:	:
Synthetische organische Farbstoffe		DEUTSCHLAND (BR)		1000 t	P	133,1	147,9	38,2	31,8	23,3	18,4	18,9
Colorants organiques		FRANCE		1000 t	P	30,2	30,7	6,2	7,0	6,6	5,3	4,3
Coloranti organici sintetici		ITALIA		1000 t	P	14,6	14,7	3,5	3,0	2,3	2,4	2,2
Organische kleurstoffen		NEDERLAND		1000 t	P	2,4	:	:	:	:	:	:
Colorants organiques		BELGIQUE/BELGIË		1000 t	P	2,8	5,6	:	:	:	:	:
		LUXEMBOURG		1000 t		0	0	0	0	0	0	0
Organic dyes (pigment dyestuffs, inc toners)		UNITED KINGDOM		1000 t	L	:	:	:	:	:	:	:
		IRELAND		1000 t		0	0	0	0	0	0	0
		DANMARK		1000 t		0	0	0	0	0	0	0
		EUR-9				:	:	:	:	:	:	:
		EUR-6		1000 t	P	2 902,7	:	:	:	:	:	:
Lacke, Anstrichmittel u. Verdünnungen		DEUTSCHLAND (BR)		1000 t	P	1 318,9	1 224,7	311,5	247,6	279,8	319,6	311,2
Peintures et vernis		FRANCE		1000 t	P	698,3	652,7	153,7	141,8	159,2	177,7	152,9
Pitture e vernici		ITALIA		1000 t	P	550,0	500,0	:	:	:	:	:
Verf en vernis		NEDERLAND		1000 t	P	202,5	:	:	:	:	:	:
Peintures et vernis		BELGIQUE/BELGIË		1000 t	P	133,0	:	:	:	:	:	:
		LUXEMBOURG		1000 t		0	0	0	0	0	0	0
Paints and varnishes		UNITED KINGDOM		Mio l	L	556,5	543,3	141,7	126,2	131,9	144,6	141,4
Paints and varnishes ¹³⁾		IRELAND		1000 t	P	18,4	:	:	:	:	:	:
Lakker, koldtvandsfarver og andre malevarer		DANMARK		1000 t	L	87,2	79,1	17,1	15,5	19,0	22,7	20,5
<i>darunter— dont — of which :</i>		EUR-9				:	:	:	:	:	:	:
		EUR-6				:	:	:	:	:	:	:
Wasserfarben, sonstige Farben und Lacke auf Emulsionsbasis usw.		DEUTSCHLAND (BR)		1000 t	P	585,6	552,1	140,5	106,6	132,8	155,1	151,1
Peintures à l'eau et émulsionnées		FRANCE		1000 t	P	147,0	140,2	34,2	27,4	32,2	40,4	37,0
		ITALIA		1000 t		:	:	:	:	:	:	:
Waterverven		NEDERLAND		1000 t	P	42,9	:	:	:	:	:	:
Peintures à l'eau		BELGIQUE/BELGIË		1000 t	P	35,8	:	:	:	:	:	:
		LUXEMBOURG		1000 t		:	:	:	:	:	:	:
Water paints		UNITED KINGDOM		Mio l	L	170,9	166,1	43,8	37,8	44,7	47,6	41,9
Distempers and other similar paints		IRELAND		1000 t	P	:	:	:	:	:	:	:
Koldtvandsfarver og emulsionsmalinger		DANMARK		1000 t	L	19,2	19,0	4,6	3,4	4,7	5,9	5,3
		EUR-9				:	:	:	:	:	:	:
		EUR-6				:	:	:	:	:	:	:
Nitro- und sonstige Zelluloselacke		DEUTSCHLAND (BR)		1000 t	P	102,4	94,6	23,3	20,8	21,5	21,8	20,2
Peintures et vernis cellulósiques		FRANCE		1000 t	P	50,3	49,3	9,9	11,4	11,9	11,7	8,7
		ITALIA		1000 t		:	:	:	:	:	:	:
Celluloselakken en -vernissen		NEDERLAND		1000 t	P	27,3	27,1	6,9	5,4	6,4	7,2	6,6
Peintures et vernis cellulósiques		BELGIQUE/BELGIË		1000 t	P	10,1	:	:	:	:	:	:
		LUXEMBOURG		1000 t		:	:	:	:	:	:	:
Paints, varnishes and lacquers based on cellulose etc.		UNITED KINGDOM		Mio l	L	43,7	42,3	10,3	10,3	10,4	11,2	10,3
Cellulose varnishes ¹¹⁾		IRELAND		1000 t		:	:	:	:	:	:	:
Celluloselakker og farver		DANMARK		1000 t	L	2,6	2,6	0,5	0,6	0,4	0,5	0,5
		EUR-9				:	:	:	:	:	:	:
		EUR-6				:	:	:	:	:	:	:
Streichfertige Ölfarben und ölhaltige Kunstharzfarben und Lacke ¹²⁾		DEUTSCHLAND (BR)		1000 t	P	321,2	283,0	72,6	58,2	61,1	72,5	69,1
Peintures à l'huile et laques grasses		FRANCE		1000 t	P	77,8	61,1	14,1	12,8	13,3	14,8	13,1
		ITALIA		1000 t		:	:	:	:	:	:	:
Oliehoudende verf e.d.		NEDERLAND		1000 t	P	84,0	78,5	19,7	17,8	19,2	20,8	18,5
		BELGIQUE/BELGIË		1000 t		:	:	:	:	:	:	:
		LUXEMBOURG		1000 t		:	:	:	:	:	:	:
Oil paints, varnishes and lacquers		UNITED KINGDOM		Mio l	L	6,5	6,0	1,5	1,3	1,2	1,5	1,4
Synthetic and oil varnishes ¹³⁾		IRELAND		1000 t	P	:	:	:	:	:	:	:
Pigmenterede lakker og andre malevarer på basis af kunstharpiks		DANMARK		1000 t	L	50,5	49,7	11,1	10,8	12,2	16,2	14,7

VARE ERZUEGNIS PRODUCT	PRODUIT PRODOTTO PRODUKT	LAND COUNTRY	PAYS PAESE	m ² , m ³ , t, hl...	P L C	1973	1974	1974		1975		
								III	IV	I	II	III
		EUR-9		1000 t	P/L	:	:	:	:	:	:	:
		EUR-6		1000 t	P	:	:	:	:	:	:	:
Spachtelkitte und Kitte für Ver- glasungen		DEUTSCHLAND (BR)		1000 t	P	191,8	186,7	49,4	41,7	40,0	42,8	43,6
Mastics spéciaux et pour vitriers		FRANCE		1000 t	P	133,7	130,0	28,8	29,0	32,9	34,7	30,5
Mastici		ITALIA		1000 t	P	:	:	:	:	:	:	:
Stopverf		NEDERLAND		1000 t	P	15,9	:	:	:	:	:	:
Mastics		BELGIQUE/BELGIË		1000 t	P	11,1	:	:	:	:	:	:
Special cements and putty		LUXEMBOURG		1000 t	P	:	:	:	:	:	:	:
Putties		UNITED KINGDOM		1000 t	L	22,8	:	:	:	:	:	:
Kit, spartelmasse og andre udfyldningsmidler		IRELAND		1000 t	P	:	:	:	:	:	:	:
		DANMARK		1000 t	L	12,1	9,4	2,5	2,2	2,2	2,4	1,6
		EUR-9		1000 t	P/L	307,8	:	:	:	:	:	:
		EUR-6		1000 t	P/L	228,1	:	:	:	:	:	:
Druckfarben		DEUTSCHLAND (BR)		1000 t	P	115,3	112,4	27,4	26,8	26,1	25,6	26,8
Encres d'imprimerie		FRANCE		1000 t	L	49,9	47,9	10,6	10,9	11,0	11,0	9,7
Inchiostri da stampa		ITALIA		1000 t	P	38,0	:	:	:	:	:	:
Drukinkten		NEDERLAND		1000 t	P	13,0	13,0	2,9	3,2	3,0	2,8	2,8
Encres d'imprimerie		BELGIQUE/BELGIË		1000 t	P	11,9	:	:	:	:	:	:
		LUXEMBOURG		1000 t	P	0	0	0	0	0	0	0
Printing ink		UNITED KINGDOM		1000 t	L	71,3	66,9	15,4	16,1	13,9	15,0	13,9
Printing ink ¹⁴⁾		IRELAND		1000 t	P	2,2	:	:	:	:	:	:
Trykfarver		DANMARK		1000 t	L	6,2	5,9	1,4	1,3	1,2	1,4	1,3
		EUR-9				:	:	:	:	:	:	:
		EUR-6				:	:	:	:	:	:	:
Tierische Leime u. Gelatine ¹⁵⁾		DEUTSCHLAND (BR)		1000 t	P	32,2	32,6	8,0	7,8	7,1	6,7	5,3
Colles animales et gélatines		FRANCE		1000 t	P	13,7	15,3	2,9	4,3	:	:	:
Colle animali e gelatine		ITALIA		1000 t	P	:	:	:	:	:	:	:
		NEDERLAND		1000 t	P	:	:	:	:	:	:	:
Colles animales et gélatines		BELGIQUE/BELGIË		1000 t	P	:	:	:	:	:	:	:
		LUXEMBOURG		1000 t	P	0	0	0	0	0	0	0
Animal glues and gelatines		UNITED KINGDOM		1000 t	P	:	:	:	:	:	:	:
Gelatine and animal glues		IRELAND		1000 t	P	:	:	:	:	:	:	:
Gelatine og animalske limer		DANMARK		1000 t	L	0,4	0	0	0	0	0	0
		EUR-9				:	:	:	:	:	:	:
		EUR-6		1000 t	P	113,3	:	:	:	:	:	:
Gerbstoffe		DEUTSCHLAND (BR)		1000 t	P	80,3	81,0	15,9	17,6	16,5	15,3	16,9
Extraits tannants et tanins syn- thétiques		FRANCE		1000 t	P	20,4	:	:	:	:	:	:
Estratti concianti		ITALIA		1000 t	P	12,6	9,3	2,2	2,3	2,6	2,8	2,8
		NEDERLAND		1000 t	P	0	0	0	0	0	0	0
Tanins synthétiques		BELGIQUE/BELGIË		1000 t	P	0	0	0	0	0	0	0
		LUXEMBOURG		1000 t	P	0	0	0	0	0	0	0
Tanners extract etc.		UNITED KINGDOM		1000 t	P	:	:	:	:	:	:	:
		IRELAND		1000 t	P	0	0	0	0	0	0	0
Syntetiske garvestoffer		DANMARK		1000 t	L	0,4	0,4	0,1	0,1	0,1	0,1	0,1
		EUR-9		1000 t	P/L	:	:	:	:	:	:	:
		EUR-6		1000 t	P	474	501	:	:	:	:	:
Seifen in jeder Form ²⁴⁾		DEUTSCHLAND (BR)		1000 t	P	149,4	151,5	35,8	35,6	26,5	27,2	25,1
Savons, total		FRANCE		1000 t	P	112,2	119,2	23,0	25,7	27,8	25,7	20,0
Saponi, totale		ITALIA		1000 t	P	150,6	166,0	:	:	:	:	:
Zeep, totaal		NEDERLAND		1000 t	P	22,6	22,4	:	:	:	:	:
Savons, total		BELGIQUE/BELGIË		1000 t	P	39,0	41,8	:	:	:	:	:
		LUXEMBOURG		1000 t	P	0	0	0	0	0	0	0
Soaps in all formes		UNITED KINGDOM		1000 t	L	:	:	:	:	:	:	:
Soaps, in total		IRELAND		1000 t	P	:	:	:	:	:	:	:
Sæbe, total		DANMARK		1000 t	L	15,2	12,6	2,7	2,8	2,9	3,3	3,2

VARE ERZEUGNIS PRODUCT	PRODUIT PRODOTTO PRODUKT	LAND COUNTRY	PAYS PAESE	m ² , m ³ , t, hl...	P L C	1973	1974	1974		1975		
								III	IV	I	II	III
<i>darunter— dont — of which :</i>												
		EUR-9		1000 t	P/L	:	:	:	:	:	:	:
		EUR-6		1000 t	P	165	171	:	:	:	:	:
Feinseifen (auch Medizinal-)	Savon de toilette (80%)	DEUTSCHLAND (BR)	FRANCE	1000 t	P	71,5	69,7	17,1	16,0	15,6	16,1	15,2
Saponi da toilette	Toilet- en medicinale zeep	ITALIA	NEDERLAND	1000 t	P	36,8	40,9	8,4	8,5	9,1	9,1	8,2
Savons de toilette et médicamenteux				1000 t	P	43,5	46,0	:	:	:	:	:
				1000 t	P	7,8	9,1	:	:	:	:	:
		BELGIQUE/BELGIË	LUXEMBOURG	1000 t	P	5,7	4,9	1,0	1,2	1,0	0,7	0
Toilet soap		UNITED KINGDOM		1000 t	L	0	0	0	0	0	0	0
Toilet soap		IRELAND		1000 t	P	107,5	114,1	29,0	30,6	29,1	26,4	28,4
Toilet- og barbersæbe		DANMARK		1000 t	L	:	:	:	:	:	:	:
				1000 t	L	8,0	7,1	1,6	1,6	1,6	1,8	1,8
		EUR-9		1000 t	P/L	:	:	:	:	:	:	:
		EUR-6		1000 t	P	150	166	:	:	:	:	:
Kernseife (nicht für Industrie)	Savon de ménage	DEUTSCHLAND (BR)	FRANCE	1000 t	P	7,2	7,1	1,3	1,5	1,7	1,7	1,3
Sapone duro da bucato	Huishoudzeep	ITALIA	NEDERLAND	1000 t	P	53,7	58,1	10,9	13,1	14,9	12,8	8,7
Savon de ménage				1000 t	P	84,0	95,0	:	:	:	:	:
		BELGIQUE/BELGIË	LUXEMBOURG	1000 t	P	2,9	3,5	:	:	:	:	:
				1000 t	P	2,3	2,0	:	:	:	:	:
Household soap (hard soap in bars or tablets)		UNITED KINGDOM		1000 t	L	0	0	0	0	0	0	0
Household soap		IRELAND		1000 t	P	22,8	23,5	5,6	6,0	5,2	5,8	5,3
Husholdningsæbe		DANMARK		1000 t	L	7,2	5,4	1,1	1,2	1,3	1,5	1,4
		EUR-9				:	:	:	:	:	:	:
		EUR-6				:	:	:	:	:	:	:
Sprengstoffe	Explosifs	DEUTSCHLAND (BR)	FRANCE	1000 t	P	61,2	62,7	15,8	15,1	14,6	14,3	13,3
Prodotti esplosivi		ITALIA	NEDERLAND	1000 t	P	32,9	32,3	7,4	7,6	8,4	9,1	6,6
				1000 t	P	16,7	15,2	3,9	3,8	3,9	3,9	3,9
		BELGIQUE/BELGIË	LUXEMBOURG			0	0	0	0	0	0	0
Explosives		UNITED KINGDOM				:	:	:	:	:	:	:
Explosives		IRELAND				:	:	:	:	:	:	:
Sprængstoffer		DANMARK		1000 t	L	0+	0	0	0	0	0	0
		EUR-9				:	:	:	:	:	:	:
		EUR-6				:	:	:	:	:	:	:
Fotopapiere, -karten und -gewebe ²⁵⁾	Papiers photographiques	DEUTSCHLAND (BR)	FRANCE	Mio m ²	P	65,8	72,2	15,7	19,9	35,5	42,0	35,8
		ITALIA	NEDERLAND	Mio m ²	P	24,1	24,6	5,2	6,6	7,2	6,3	4,8
		BELGIQUE/BELGIË	LUXEMBOURG			0	0	0	0	0	0	0
Photographic paper and card		UNITED KINGDOM				:	:	:	:	:	:	:
Lysfølsomt papir, pap og tekstilstof		IRELAND				0	0	0	0	0	0	0
		DANMARK		1000 m ²	L	5,6	4,3	1,0	1,0	1,1	1,1	1,0
		EUR-9				:	:	:	:	:	:	:
		EUR-6		1000 t	P/L	*13616,1	:	:	:	:	:	:
Kunststoffe (Primärproduktion)	Matières plastiques, total	DEUTSCHLAND (BR)	FRANCE	1000 t	P	6 481,9	6 313,9	1 649,7	1 237,5	1 157,1	1 230,4	1 203,1
Materie plastiche, totale	Kunststoffen, totaal	ITALIA	NEDERLAND	1000 t	P	2 531,9	2 639,1	:	:	:	:	:
Matières plastiques, total				1000 t	P	*2 514,3	*2 497,2	*676,3	*567,8	*520,2	*509,7	*442,7
		BELGIQUE/BELGIË	LUXEMBOURG	1000 t	P	1 315,0	1 399,5	372,2	289,2	268,7	278,5	282,1
Plastics materials (synthetic resins)				1000 t	L	773,0	:	:	:	:	:	:
						0	0	0	0	0	0	0
		UNITED KINGDOM		1000 t	P	2 681,5	2 615,6	680,8	591,5	526,9	515,4	544,2
Kunststoffer (primærproduktion)		IRELAND				0	0	0	0	0	0	0
		DANMARK				:	:	:	:	:	:	:

VARE ERZUEGNIS PRODUCT	PRODOTTO PRODOTTO PRODUKT	LAND COUNTRY	PAYS PAESE	m ² , m ³ , t, hl...	P L C	1973	1974	1974		1975		
								III	IV	I	II	III
<i>darunter - dont - of which:</i>												
		EUR-9				:	:	:	:	:	:	:
		EUR-6		1000 t	P	*366 4	:	:	:	:	:	:
Kunststoffe aus Zellulosederivaten	Zellulosederivaten	DEUTSCHLAND (BR)		1000 t	P	196,1	200,3	51,5	47,1	42,8	39,0	35,4
Produits dérivés de la cellulose		FRANCE		1000 t	P	78,2	79,7	:	:	:	:	:
Prodotti derivati della cellulosa		ITALIA		1000 t	P	*30,0	*30,0	*7,0	*7,0	*7,0	*7,0	*7,0
Cellulosederivaten ¹⁶⁾		NEDERLAND		1000 t	P	42,0	46,5	10,2	10,5	9,6	10,5	9,3
Produits dérivés de la cellulose		BELGIQUE/BELGIË		1000 t	P	20,1	:	:	:	:	:	:
		LUXEMBOURG				0	0	0	0	0	0	0
Plastics derived from cellulose		UNITED KINGDOM		1000 t	P	103,7	101,4	24,3	23,3	20,0	16,3	17,0
		IRELAND				0	0	0	0	0	0	0
Kunststoffer af cellulose		DANMARK				:	:	:	:	:	:	:
		EUR-9				:	:	:	:	:	:	:
		EUR-6		1000 t	P/L	3 466 7	:	:	:	:	:	:
Kondensationsprodukte, Polykondensations-, Polyadditionsprodukte	Polykondensations-, Polyadditionsprodukte	DEUTSCHLAND (BR)		1000 t	P	2 074,5	1 892 5	460,8	388,1	384,3	395,2	360,5
Produits de condensation		FRANCE		1000 t	P	545,3	553 5	:	:	:	:	:
Prodotti di condensazione		ITALIA		1000 t	P	423,0	388 1	85,3	77 5	75,6	79,4	68,3
Condensatie- en polycondensatieprodukten		NEDERLAND		1000 t	P	397,0	403,0	102,4	90,0	84,5	78,5	78,6
Produits de condensation		BELGIQUE/BELGIË		1000 t	L	26 9	:	:	:	:	:	:
		LUXEMBOURG				0	0	0	0	0	0	0
Polycondensation and polyaddition products		UNITED KINGDOM		1000 t	P	834,1	804,5	200 3	187,8	160,5	176,1	171,2
		IRELAND				0	0	0	0	0	0	0
Condensations-, polycondensations- og polyadditionsprodukter		DANMARK		1000 t	L	:	48,6	12,1	9 7	10,6	11,8	12,6
<i>darunter - dont - of which:</i>												
		EUR-9				:	:	:	:	:	:	:
		EUR-6				:	:	:	:	:	:	:
Härtbare Kunstharze auf Phenolbasis	Phenolbasis	DEUTSCHLAND (BR)		1000 t	P	:	:	:	:	:	:	:
Résines phénoplastes		FRANCE		1000 t	P	71,3	70 9	:	:	:	:	:
Resine fenoliche e cresiliche		ITALIA		1000 t	P	46,7	43 1	8,0	8,0	7,1	7,8	6,9
Fenoplasten ¹⁷⁾		NEDERLAND		1000 t	P	8,3	5,3	1,2	1,0	0,7	0,6	0,6
		BELGIQUE/BELGIË				0	0	0	0	0	0	0
		LUXEMBOURG				0	0	0	0	0	0	0
Phenolic resins		UNITED KINGDOM		1000 t	P	73,1	59,4	14,5	14 8	12,9	11,7	11,0
		IRELAND				0	0	0	0	0	0	0
Phenoplast og phenologaminopressmasse		DANMARK		1000 t	L	0,7	0,6	0,1	0 3	0 1	0 1	0 1
		EUR-9				:	:	:	:	:	:	:
		EUR-6				:	:	:	:	:	:	:
Modifizierte und nichtmodifizierte Alkydharze usw.	Alkydharze usw.	DEUTSCHLAND (BR)		1000 t	P	151,6	125,9	29,9	23 3	23 7	29,3	29,7
Résines oléopatiques (alkydes)		FRANCE		1000 t	P	63,1	57 1	:	:	:	:	:
Resine gliceroftaliche e maleiche		ITALIA		1000 t	P	41 6	38,5	8,3	7 3	7,0	7,3	6,6
Alkyden		NEDERLAND		1000 t	P	61,0	50,8	11,7	9 0	11 8	13,6	11,9
		BELGIQUE/BELGIË				0	0	0	0	0	0	0
		LUXEMBOURG				0	0	0	0	0	0	0
Alkyd resins		UNITED KINGDOM		1000 t	P	104,2	101,9	26,1	23,1	22 9	26,3	26,7
		IRELAND				0	0	0	0	0	0	0
		DANMARK				:	:	:	:	:	:	:
		EUR-9				:	:	:	:	:	:	:
		EUR-6				:	:	:	:	:	:	:
Phenolpreßmassen		DEUTSCHLAND (BR)		1000 t	P	57,9	51,8	12,4	9 1	8 8	9,9	8,5
Poudre à mouler phénoplaste		FRANCE		1000 t	P	28,5	28,8	5,4	5,6	5,4	4,7	3,2
Polveri da stampaggio fenoliche		ITALIA		1000 t	P	17,6	17,7	3,8	3,4	3,0	2,9	2,5
		NEDERLAND				0	0	0	0	0	0	0
		BELGIQUE/BELGIË				0	0	0	0	0	0	0
		LUXEMBOURG				0	0	0	0	0	0	0
Phenolic moulding powders		UNITED KINGDOM		1000 t	P	34,8	40,8	10,0	10,2	9,9	10,2	8,3
		IRELAND				0	0	0	0	0	0	0
Phenolpressmasse ¹⁸⁾		DANMARK				:	:	:	:	:	:	:

VARE ERZUGNIS PRODUCT	PRODUIT PRODOTTO PRODUKT	LAND COUNTRY	PAYS PAESE	m ² , m ³ , t, hl...	P L C	1973	1974	1974		1975		
								III	IV	I	II	III
		EUR-9				:	:	:	:	:	:	:
		EUR-6				:	:	:	:	:	:	:
Harnstoffpreßmassen	Poudres à mouler urée-formol. Polveri da stampaggio ureiche.	DEUTSCHLAND (BR)		1000 t	P	15,2	14,2	3,8	2,3	2,6	2,4	2,2
		FRANCE		1000 t	P	1,2	1,8	:	:	:	:	:
		ITALIA		1000 t	P	18,7	18,1	4,1	3,8	3,1	3,0	2,8
		NEDERLAND										
		BELGIQUE/BELGIË										
		LUXEMBOURG				0	0	0	0	0	0	0
Urea moulding powder		UNITED KINGDOM				:	:	:	:	:	:	:
		IRELAND				0	0	0	0	0	0	0
		DANMARK				:	:	:	:	:	:	:
Aminopressmasse ¹⁸⁾						:	:	:	:	:	:	:
		EUR-9				:	:	:	:	:	:	:
		EUR-6		1000 t	P/L	9 737,0	:	:	:	:	:	:
Polymerisationsprodukte	Produits de polymérisation	DEUTSCHLAND (BR)		1000 t	P	4 165,3	4 175,5	1 127,2	793,0	720,6	787,0	798,1
		FRANCE		1000 t	P	1 908,4	2 005,8	:	:	:	:	:
		ITALIA		1000 t	P	2 061,3	2 079,1	582,4	407,4	437,6	423,3	367,4
		NEDERLAND		1000 t	P	876,0	950,0	259,6	188,7	174,7	189,3	194,2
		BELGIQUE/BELGIË		1000 t	L	726,0	:	:	:	:	:	:
		LUXEMBOURG				0	0	0	0	0	0	0
Polymerisation products		UNITED KINGDOM		1000 t	P	1 717,7	1 677,1	445,6	371,3	338,2	313,8	344,5
		IRELAND				0	0	0	0	0	0	0
		DANMARK				:	:	:	:	:	:	:
Polymerisationsprodukter						:	:	:	:	:	:	:
<i>darunter - dont -</i>	<i>of which :</i>	EUR-9				:	:	:	:	:	:	:
		EUR-6				:	:	:	:	:	:	:
Polyvinylchlorid ¹⁹⁾	Chlorure de polyvinyle	DEUTSCHLAND (BR)		1000 t	P	1 033,8	1 037,0	277,8	203,8	190,0	290,8	195,9
		FRANCE		1000 t	P	655,8	622,5	157,7	127,2	120,6	111,4	111,5
		ITALIA		1000 t	P	741,1	741,2	202,2	164,0	156,5	128,3	116,0
		NEDERLAND				:	:	:	:	:	:	:
		BELGIQUE/BELGIË				:	:	:	:	:	:	:
		LUXEMBOURG				0	0	0	0	0	0	0
Polyvinylchloride		UNITED KINGDOM		1000 t	P	580,7	556,0	130,8	135,8	118,3	115,1	127,7
		IRELAND				0	0	0	0	0	0	0
		DANMARK		1000 t	L	2,3	2,1	0,4	0,4	0,5	0,6	0,6
Polyvinylchlorid						:	:	:	:	:	:	:
		EUR-9				:	:	:	:	:	:	:
		EUR-6				:	:	:	:	:	:	:
Polyolefine	Polyéthylène	DEUTSCHLAND (BR)		1000 t	P	1 546,4	1 699,8	460,4	339,8	261,3	308,0	304,9
		FRANCE		1000 t	P	784,7	899,9	250,7	180,6	134,6	156,9	144,1
		ITALIA		1000 t	P	692,0	696,4	195,0	132,8	149,2	157,7	140,5
		NEDERLAND				:	:	:	:	:	:	:
		BELGIQUE/BELGIË				:	:	:	:	:	:	:
		LUXEMBOURG				0	0	0	0	0	0	0
Polyolefine	Polyéthylène	UNITED KINGDOM		1000 t	P	534,3	491,0	129,6	104,4	96,8	86,3	92,1
		IRELAND				0	0	0	0	0	0	0
		DANMARK				:	:	:	:	:	:	:
Polyethylen						:	:	:	:	:	:	:
		EUR-9				:	:	:	:	:	:	:
		EUR-6				:	:	:	:	:	:	:
Polystyrol ²³⁾	Polystyrène	DEUTSCHLAND (BR)		1000 t	P	:	:	:	:	:	:	:
		FRANCE		1000 t	P	287,1	279,0	54,2	24,6	30,3	39,9	33,0
		ITALIA		1000 t	P	287,7	303,2	92,2	45,1	59,5	67,8	48,4
		NEDERLAND		1000 t	P	:	:	:	:	:	:	:
		BELGIQUE/BELGIË				0	0	0	0	0	0	0
		LUXEMBOURG				0	0	0	0	0	0	0
Polyolefine	Polyéthylène	UNITED KINGDOM		1000 t	P	239,4	224,2	68,6	40,1	44,4	42,4	42,6
		IRELAND				0	0	0	0	0	0	0
		DANMARK		1000 t	L	3,2	4,2	0,8	0,7	0,7	0,7	0,7
Polystyren						:	:	:	:	:	:	:

VARE ERZEUGNIS PRODUCT	PRODUIT PRODOTTO PRODUKT	LAND COUNTRY	PAYS PAESE	m ² , m ³ , t, hl..	P L C	1973	1974	1974		1975		
								III	IV	I	II	III
		EUR-9				:	:	:	:	:	:	:
		EUR-6				:	:	:	:	:	:	:
Polyacryl- und Polymethacryl- säureester		DEUTSCHLAND (BR)		1000 t	P	119,2	104,9	25,9	16,3	20,9	20,9	20,9
Dérivés acryliques et méthacry- liques		FRANCE		1000 t	P	34,6	35,2	:	:	:	:	:
Resine acriliche e metacriliche		ITALIA		1000 t	P	88,3	81,9	21,7	15,1	16,0	18,8	18,7
		NEDERLAND				0	0	0	0	0	0	0
		BELGIQUE/BELGIË				0	0	0	0	0	0	0
		LUXEMBOURG				0	0	0	0	0	0	0
Polyacrylic derivatives		UNITED KINGDOM		1000 t	P	62,2	49,5	12,1	10,5	9,1	11,3	8,9
		IRELAND				0	0	0	0	0	0	0
Polyacryl- og polymethacryl- syrederivater		DANMARK		1000 t	L	0 +	0,1	0 +	0 +	0 +	0 +	0 +
		EUR-9		1000 t	P	*1763	*1724	*401	*398	*397	*350	*283
		EUR-6		1000 t	P	*1410	*1396	*324	*323	*323	*290	*237
Synthetischer Kautschuk		DEUTSCHLAND (BR)		1000 t	P	395,5	373,2	79,9	84,7	82,4	76,2	64,6
Caoutchouc synthétique		FRANCE		1000 t	P	456,5	462,7	97,9	103,7	90,7	98,5	62,3
Gomma sintetica		ITALIA		1000 t	P	*230,0	*250,0	*70,0	*62,5	*57,5	*57,5	*52,5
Synthetische rubber		NEDERLAND		1000 t	P	262,8	245,3	59,8	55,5	77,5	43,1	43,0
Caoutchouc synthétique		BELGIQUE/BELGIË		1000 t	P	*65,0	*65,0	*16,3	*16,3	*15,0	*15,0	*15,0
		LUXEMBOURG				0	0	0	0	0	0	0
Synthetic rubber		UNITED KINGDOM		1000 t	P	353,5	327,4	76,8	74,8	74,3	59,5	45,8
		IRELAND				0	0	0	0	0	0	0
		DANMARK				0	0	0	0	0	0	0
		EUR-9				:	:	:	:	:	:	:
		EUR-6				:	:	:	:	:	:	:
Zündhölzer		DEUTSCHLAND (BR)		Mrd st	P	95,4	96,0	21,1	25,1	24,7	24,5	20,5
Allumettes		FRANCE		Mrd p	P	75,0	87,3	15,7	23,1	23,9	22,6	14,0
		ITALIA										
		NEDERLAND										
Allumettes		BELGIQUE/BELGIË		Mrd p	P	43,7	:	:	:	:	:	:
		LUXEMBOURG										
Matches		UNITED KINGDOM				:	:	:	:	:	:	:
Matches		IRELAND				:	:	:	:	:	:	:
Tændstikker		DANMARK		1000 t	L	0	0	0	0	0	0	0

Chemiefasernerzeugung

Produzione di fibre artificiali e sintetiche

Production of man-made fibres

Kunstmatige en synthetische vezelfabrieken

VARE ERZEUGNIS PRODUCT	PRODUIT PRODOTTO PRODUKT	LAND COUNTRY	PAYS PAESE	m ² , m ³ , t, hl...	P L C	1973	1974	1974		1975			
								III	IV	I	II	III	
		EUR-9				:	:	:	:	:	:	:	
		EUR-6		1000 t	P	1 620	1 498	:	:	:	:	:	
Synthetische Fasern und Fäden Fibres et fils synthétiques . . . Fibre sintetiche ¹⁾ . . . Synthetische vezels en continu- garens . . . Fibres et fils synthétiques ¹⁾ ²⁾ . Synthetic man-made fibres . . . Discontinuous chemical fibres. Syntetiske monofilamenter og kemofibre		DEUTSCHLAND (BR)		1000 t	P	810,4	766,9	199,0	140,4	126,9	153,4	148,2	
		FRANCE		1000 t	P	266,3	237,7	52,9	46,9	53,2	58,2	37,5	
		ITALIA		1000 t	P	382,3	340,6	84,6	65,4	61,2	75,7	78,0	
		NEDERLAND		1000 t	P	160,6	152,8	:	:	:	:	:	:
		BELGIQUE/BELGIÉ											
		LUXEMBOURG		1000 t	P								
		UNITED KINGDOM		1000 t	P	453,9	396,1	101,5	84,7	78,3	93,5	87,2	
		IRELAND		1000 t	P	9,8	*8,0	:	:	:	:	:	
		DANMARK					:	:	:	:	:	:	:
			EUR-9				:	:	:	:	:	:	:
		EUR-6		1000 t	P	751	696	:	:	:	:	:	
Synthetische Fäden Fils synthétiques continus . . . Fili sintetici Synthetische continugarens . . . Fils synthétiques continus . . . Yarn of continuous synthetic textile fibres Yarn of continuous synthetic textile fibres Syntetiske monofilamenter . . .		DEUTSCHLAND (BR)		1000 t	P	398,1	376,9	95,7	74,6	64,5	74,1	74,4	
		FRANCE		1000 t	P	111,8	98,8	23,3	20,1	20,1	22,8	16,1	
		ITALIA		1000 t	P	149,3	131,7	30,8	26,7	25,1	27,8	26,7	
		NEDERLAND		1000 t	P	92,0	88,2	:	:	:	:	:	:
		BELGIQUE/BELGIÉ											
		LUXEMBOURG		1000 t	P								
		UNITED KINGDOM		1000 t	P	233,0	200,3	48,9	47,8	41,7	45,9	43,6	
		IRELAND		1000 t	P	6,6	*6,0	:	:	:	:	:	
		DANMARK					:	:	:	:	:	:	:
			EUR-9		1000 t	P/L	1 093	1 002	:	:	:	:	:
		EUR-6		1000 t	P	868	803	:	:	:	:	:	
Synthetische Fasern Fibres synthétiques disconti- nues Fibre sintetiche (fiocco e casca- me) Synthetische vezels Fibres synthétiques disconti- nues Synthetic staple fibres Discontinuous chemical fibres. Korte kemofibre, syntetiske . . .		DEUTSCHLAND (BR)		1000 t	P	412,3	390,0	103,3	65,8	62,3	79,3	73,7	
		FRANCE		1000 t	P	154,5	138,9	29,6	26,9	33,1	35,3	21,4	
		ITALIA		1000 t	P	233,0	209,0	53,8	38,7	36,1	47,9	51,3	
		NEDERLAND		1000 t	P	68,6	64,6	:	:	:	:	:	:
		BELGIQUE/BELGIÉ											
		LUXEMBOURG		1000 t	P								
		UNITED KINGDOM		1000 t	P	220,9	195,8	52,5	36,9	36,6	47,6	43,6	
		IRELAND		1000 t	P	3,2	*2,0	:	:	:	:	:	
		DANMARK		1000 t	L	0,8	1,7	0,3	0,3	0,2	0,3	0,4	
			EUR-9		1000 t	P	:	:	:	:	:	:	:
		EUR-6		1000 t	P	:	:	:	:	:	:	:	
Reyon Rayonne Fili cellulosici (raion) Rayongaren (continuu) Rayonne Rayon		DEUTSCHLAND (BR)		1000 t	P	71,0	74,0	19,2	17,5	12,4	11,9	12,0	
		FRANCE		1000 t	P	49,1	42,1	8,2	9,6	9,0	8,3	3,7	
		ITALIA		1000 t	P	66,4	54,2	11,1	11,6	10,8	10,8	8,7	
		NEDERLAND		1000 t	P	36,9	39,5	9,5	10,0	6,8	5,9	6,8	
		BELGIQUE/BELGIÉ		1000 t	P	:	:	:	:	:	:	:	
		LUXEMBOURG		1000 t	P	0	0	0	0	0	0	0	
		UNITED KINGDOM		1000 t	P	72,6	70,7	18,2	14,5	14,7	16,0	14,9	
		IRELAND				0	0	0	0	0	0	0	
		DANMARK				0	0	0	0	0	0	0	
			EUR-9		1000 t	P	511	453	95	88	82	85	66
		EUR-6		1000 t	P	306	292	65	59	46	46	34	
Zellwolle Fibranne (en bourre) Fibre cellulosiche (fiocco) . . . Rayonvezels Fibranne Cellulosic staple fibres		DEUTSCHLAND (BR)		1000 t	P	98,2	98,7	22,2	22,4	17,4	16,1	12,8	
		FRANCE		1000 t	P	86,2	83,7	17,2	14,5	14,7	15,2	9,7	
		ITALIA		1000 t	P	94,2	85,4	20,6	17,7	11,8	11,7	9,4	
		NEDERLAND		1000 t	P	0	0	0	0	0	0	0	
		BELGIQUE/BELGIÉ		1000 t	P	27,6	24,1	5,0	4,4	1,9	2,5	1,6	
		LUXEMBOURG		1000 t	P	0	0	0	0	0	0	0	
		UNITED KINGDOM		1000 t	P	204,4	160,8	30,2	29,4	36,1	39,3	32,0	
		IRELAND				0	0	0	0	0	0	0	
		DANMARK				0	0	0	0	0	0	0	

VARE ERZEUGNIS PRODUCT	PRODUIT PRODOTTO PRODUKT	LAND COUNTRY	PAYS PAESE	m ² , m ³ , t, hl...	P L C	1973	1974	1974		1975		
								III	IV	I	II	III
		EUR-9				:	:	:	:	:	:	:
		EUR-6		t	P	:	:	:	:	:	:	:
Zellwoll- und Reyonabfälle . .		DEUTSCHLAND (BR)		t	P	4 176	3 665	1 024	721	594	541	576
Déchets de fibranne et rayonne .		FRANCE		t	P	3 017	2 676	546	513	498	432	261
Fibre cellulosiche : cascame . .		ITALIA		t	P	3 795	3 092	665	653	527	527	398
Afval van rayongarens		NEDERLAND		t	P	:	:	:	:	:	:	:
Déchets de fibranne et rayonne .		BELGIQUE/BELGIË		t	P	:	:	:	:	:	:	:
		LUXEMBOURG		t	P	0	0	0	0	0	0	0
Wastes of cellulose and rayon .		UNITED KINGDOM		t	P	:	:	:	:	971	885	915
		IRELAND		t	P	0	0	0	0	0	0	0
		DANMARK		t	P	0	0	0	0	0	0	0

VARE ERZEUGNIS PRODUCT	PRODUIT PRODOTTO PRODUKT	LAND COUNTRY	PAYS PAESE	m ² , m ³ , t, hl...	P L C	1973	1974	1974		1975		
								III	IV	I	II	III
		EUR-9				:	:	:	:	:	:	:
		EUR-6		1000 t	P	:	:	:	:	:	:	:
Eisengußzeugung ¹⁾		DEUTSCHLAND (BR)		1000 t	P	4 180	4 120	958	1 001	933	913	818
Moulages de fonte: total ¹⁾		FRANCE		1000 t	P	:	:	:	:	:	:	:
Getti di ghisa, totale ¹⁾		ITALIA		1000 t	P	:	:	:	:	:	:	:
IJzergietwerk ¹⁾		NEDERLAND		1000 t	P	267	310	69	82	78	74	72
Moulages de fonte: total ¹⁾		BELGIQUE/BELGIË		1000 t	P	324	323	65	83	69	55	40
Moulages de fonte: total ¹⁾		LUXEMBOURG		1000 t	P	:	:	:	:	:	:	:
Iron castings ¹⁾		UNITED KINGDOM		1000 t	P	3 445	3 190	739	868	904	711	596
Cast iron products ¹⁾		IRELAND		1000 t	P	:	:	:	:	:	:	:
Produktion af støbejern ¹⁾		DANMARK		1000 t	P	:	:	:	:	:	:	:
<i>darunter - dont-</i>		EUR-9				:	:	:	:	:	:	:
<i>of which:</i>		EUR-6				:	:	:	:	:	:	:
Rohre und Formstücke		DEUTSCHLAND (BR)		1000 t	P	371	393	95	101	95	96	90
Tubes et raccords en fonte		FRANCE		1000 t	P	575	:	:	:	:	:	:
Tubi e raccordi di ghisa		ITALIA		1000 t	P	:	:	:	:	:	:	:
Buizen en verbindingstukken		NEDERLAND		1000 t	P	13	12	3	3	3	2	2
Tubes et raccords en fonte		BELGIQUE/BELGIË		1000 t	P	18	8	1	2			
		LUXEMBOURG										
Iron tubes and joints		UNITED KINGDOM		1000 t	P	393	380	83	105	100	88	75
Tubes and fittings		IRELAND		1000 t	P	:	:	:	:	:	:	:
Rør og rørfittings		DANMARK		1000 t	P	7,8	:	:	:	:	:	:
		EUR-9		1000 t	P	1 013	1 111	256	295	304	296	250
		EUR-6		1000 t	P	765	824	187	222	227	221	186
Guter Stahlguß		DEUTSCHLAND (BR)		1000 t	P	312	339	87	93	96	95	93
Moulages d'acier parachevés		FRANCE		1000 t	P	246	263	52	70	74	70	50
Getti grezzi di acciaio		ITALIA		1000 t	P	136	157	35	40	41	40	31
Staalgieterwerk		NEDERLAND		1000 t	P	22	13	3	4	3	4	3
Moulages d'acier parachevés		BELGIQUE/BELGIË		1000 t	P	45	47	10	12	11	11	8
Moulages d'acierparachevés		LUXEMBOURG		1000 t	P	3	4	1	1	0	1	1
Steel casting complete ²⁾		UNITED KINGDOM		1000 t	P	236	270	65	69	72	71	61
Finished steel casting products		IRELAND				0	0	0	0	0	0	0
Færdig stålstøbning		DANMARK				12	17	4	4	3	4	3
		EUR-9				:	:	:	:	:	:	:
		EUR-6				:	:	:	:	:	:	:
Schmiedeerzeugnisse insge- samt		DEUTSCHLAND (BR)		1000 t	P	1 591	1 714	411	438	454	446	382
Forge et estampage		FRANCE		1000 t	P	665	:	:	:	:	:	:
Pezzi forgiati		ITALIA		1000 t	P	189	294	68	76	72	74	53
		NEDERLAND										
		BELGIQUE/BELGIË										
Produits de forge et d'estam- page, total		LUXEMBOURG		1000 t	P	11	14	3	4	4	3	3
Iron and steel forgings, tyres, wheels and axles ³⁾		UNITED KINGDOM		1000 t	L	181	196	48	52	57	52	55
		IRELAND				0	0	0	0	0	0	0
Smedede og strengpressede produkter i alt		DANMARK				:	:	:	:	:	:	:
<i>darunter - dont-</i>		EUR-9				:	:	:	:	:	:	:
<i>of which:</i>		EUR-6				:	:	:	:	:	:	:
Rollendes Eisenbahnzeug		DEUTSCHLAND (BR)		1000 t	P	91	99	23	27	29	24	21
Bandages, essieux, frettes et centres de roues		FRANCE		1000 t	P	:	:	:	:	:	:	:
Cerchioni, assali, centri di ruota		ITALIA		1000 t	P	32	36	10	9	11	11	7
Rollend materiaal voor spoor- wegen		NEDERLAND		1000 t	P	0	0	0	0	0	0	0
Essieux, bandages et traverses		BELGIQUE/BELGIË		1000 t	P	13	2	2	4	3	3	3
		LUXEMBOURG				0	0	0	0	0	0	0
Tyres, wheels and axles		UNITED KINGDOM		1000 t	L	66	72	17	19	23	19	22
		IRELAND				0	0	0	0	0	0	0
Materialer til jernbaner og sporveje		DANMARK				:	:	:	:	:	:	:

VARE ERZEUGNIS PRODUCT	PRODUIT PRODOTTO PRODUKT	LAND COUNTRY	PAYS PAESE	m ² , m ³ , t, hl...	P L C	1973	1974	1974		1975		
								III	IV	I	II	III
		EUR-9				:	:	:	:	:	:	:
		EUR-6				:	:	:	:	:	:	:
Schrauben, Bolzen, Nieten . . .		DEUTSCHLAND (BR)		1000 t	P	453,1	450,8	110,6	107,7	110,3	104,7	95,8
Boulonnerie et visserie (en fer) .		FRANCE		1000 t	P	180,0	199,8	40,1	51,8	52,6	46,9	33,0
Viteria e bulloneria filettata . .		ITALIA		1000 t	P	:	:	:	:	:	:	:
Klinknagels, bouten, moeren, schroeven e.d.		NEDERLAND		1000 t	L	:	:	:	:	:	:	:
Boulonnerie et visserie, piton- nerie, rivets		BELGIQUE/BELGIË LUXEMBOURG		1000 t	L	49	51	11	13	12	12	
Screws, nuts and bolts.		UNITED KINGDOM				:	:	:	:	:	:	:
Screws, nuts and bolts.		IRELAND				:	:	:	:	:	:	:
Bolte, møtrikker, skruer m.v. . .		DANMARK		1000 t	L	14,4	13,2	2,6	2,8	2,4	2,6	2,0

VARE ERZEUGNIS PRODUCT	PRODUIT PRODOTTO PRODUKT	LAND COUNTRY	PAYS PAESE	m ² , m ³ , t, hl...	P L C	1973	1974	1974		1975		
								III	IV	I	II	III
		EUR-9				:	:	:	:	:	:	:
		EUR-6				:	:	:	:	:	:	:
Schlösser und Beschläge . . .		DEUTSCHLAND (BR)		1000 t	P	377,4	337,5	79,3	77,8	76,9	80,9	74,7
Serrurerie, ferronnerie		FRANCE		1000 t	L	123,6	119,4	24,9	27,2	26,8	27,1	22,1
Serrature e ferramenta		ITALIA		1000 t	P	:	:	:	:	:	:	:
Serrurerie et quincaillerie . . .		NEDERLAND										
Locks, fittings and mountings.		BELGIQUE/BELGIË		1000 t	L	19,9	19,7	4,2	5,0	5,1	5,3	
Locks, fittings and mountings.		LUXEMBOURG										
Nøgler, låse og beslag ¹⁾ . . .		UNITED KINGDOM				:	:	:	:	:	:	:
		IRELAND				:	:	:	:	:	:	:
		DANMARK		Mio st	L	1,5	1,6	0,3	0,4	0,4	0,4	0,3
		EUR-9				:	:	:	:	:	:	:
		EUR-6				:	:	:	:	:	:	:
Raumheizöfen mit Kohlenbe-		DEUTSCHLAND (BR)		1000 st	P	93,2	183,2	43,8	59,3	40,4	26,7	21,4
heizung		FRANCE										
Stufe e cucine (a carbone e		ITALIA				:	:	:	:	:	:	:
legna)		NEDERLAND				:	:	:	:	:	:	:
Kolenhaarden, -haardkachels en		BELGIQUE/BELGIË		1000 t	L	40,4	34,5	8,2	10,1	8,7	7,4	
-kachels		LUXEMBOURG				0	0	0	0	0	0	0
Poëlerie (excl. chauffage cen-		UNITED KINGDOM				:	:	:	:	:	:	:
tral)		IRELAND				:	:	:	:	:	:	:
Solid fuel stoves		DANMARK		1000 st	L	1,8	6,3	1,3	2,4	2,0	2,5	3,0
Stoves for space heating ²⁾ . . .												
Kakkelovne og lignende til fast												
brændsel												
		EUR-9				:	:	:	:	:	:	:
		EUR-6				:	:	:	:	:	:	:
Raumheizöfen mit Ölbe-		DEUTSCHLAND (BR)		1000 st	P	453,9	149,2	33,4	39,5	22,4	42,4	61,5
heizung ³⁾		FRANCE										
Stufe e cucine a nafta ⁴⁾		ITALIA				:	:	:	:	:	:	:
Oliehaarden en -kachels ³⁾ . . .		NEDERLAND		1000 st	L	11,2	4,2	1,3	2,0	0,7	1,1	0,8
Liquid fuel stoves		BELGIQUE/BELGIË				0	0	0	0	0	0	0
Stoves for space heating ⁵⁾ . . .		LUXEMBOURG				:	:	:	:	:	:	:
Kakkelovne og lignende til		UNITED KINGDOM				:	:	:	:	:	:	:
flydende brændsel		IRELAND				:	:	:	:	:	:	:
		DANMARK		1000 st	L	5,2	3,1	0,5	0,9	0,7	0,6	0,7
		EUR-9				:	:	:	:	:	:	:
		EUR-6				:	:	:	:	:	:	:
Stahlmöbel und Stahlblechein-		DEUTSCHLAND (BR)		1000 t	P	521,6	519,4	103,3	122,5	122,2	109,4	96,1
richtungsgegenstände ⁶⁾		FRANCE		1000 t	C	276,6	266,5	54,6	63,6	58,7	59,6	46,6
Mobilier métallique ⁷⁾		ITALIA		1000 t	P	:	:	:	:	:	:	:
Mobili metallici		NEDERLAND										
Mobilier métallique		BELGIQUE/BELGIË		1000 t	L	103,3	113,1	27,0	28,4	27,1	29,3	
Metal furniture		LUXEMBOURG										
Metallic furniture		UNITED KINGDOM				:	:	:	:	:	:	:
Stålmøbler		IRELAND				:	:	:	:	:	:	:
		DANMARK				:	:	:	:	:	:	:
		EUR-9				:	:	:	:	:	:	:
		EUR-6				:	:	:	:	:	:	:
Wasserheizer mit Gasbehei-		DEUTSCHLAND (BR)		1000 st	P	1 028,0	794,1	168,5	137,6	173,6	219,6	164,7
zung ⁸⁾		FRANCE		1000 p	L	880,5	802,8	155,4	160,2	162,6	172,2	166,8
Chauffe-eau et chauffe-bains		ITALIA				:	:	:	:	:	:	:
instantanés à gaz		NEDERLAND										
Scaldabagni istantanei a gas . . .		BELGIQUE/BELGIË				:	:	:	:	:	:	:
Chauffe-eau et chauffe-bains		LUXEMBOURG				0	0	0	0	0	0	0
non électriques		UNITED KINGDOM				:	:	:	:	:	:	:
Gas water heaters		IRELAND				0	0	0	0	0	0	0
		DANMARK				0	:	:	:	:	:	:

VARE ERZEUGNIS PRODUCT	PRODUIT PRODOTTO PRODUKT	LAND COUNTRY	PAYS PAESE	m ² , m ³ , t, hl...	P L C	1973	1974	1974		1975		
								III	IV	I	II	III
		EUR-9				:	:	:	:	:	:	:
		EUR-6				:	:	:	:	:	:	:
Handfeuerlöcher	Extincteurs portatifs, seaux- pompes	DEUTSCHLAND (BR)		1000 st	P	2 264,3	2 044,8	515,8	499,7	455,1	503,4	494,7
		FRANCE		1000 p	L	1 472,0	:	:	:	:	:	:
		ITALIA				:	:	:	:	:	:	:
Brandblusapparaten	Extincteurs	NEDERLAND		1000 st	P	:	:	:	:	:	:	:
		BELGIQUE/BELGIË		1000 t	L	4,2	4,7	1,2	1,3	0,9	1,4	:
		LUXEMBOURG				0	0	0	0	0	0	0
Fire extinguishers, hand ope- rated		UNITED KINGDOM				:	:	:	:	:	:	:
		IRELAND				0	0	0	0	0	0	0
Håndildslukkere		DANMARK				:	:	:	:	:	:	:

VARE ERZEUGNIS PRODUCT	PRODUIT PRODOTTO PRODUKT	LAND COUNTRY	PAYS PAESE	m ² , m ³ , t, hl...	P L C	1973	1974	1974		1975		
								III	IV	I	II	III
		EUR-9				:	:	:	:	:	:	:
		EUR-6				:	:	:	:	:	:	:
Einachsschlepper u. andere einachsige Motorgeräte Motoculteurs et autres mach. à un essieu Motocoltivatori ed altre mac- chine operatrici semoventi		DEUTSCHLAND (BR)		1000 t	P	3,3	3,5	0,7	0,7	0,8	1,0	0,5
		FRANCE		1000 p	P	67,7	71,9	12,1	18,8	22,7	24,8	11,9
		ITALIA		1000 p	P	:	:	:	:	:	:	:
		NEDERLAND					0	0	0	0	0	0
		BELGIQUE/BELGIË LUXEMBOURG					0	0	0	0	0	0
Single-axle motor hoes and similar machinery		UNITED KINGDOM				:	:	:	:	:	:	:
		IRELAND				0	0	0	0	0	0	0
Traktorer, enakslede 2)		DANMARK		1000 st	L	0	0	0	0	0	0	0
		EUR-9				:	:	:	:	:	:	:
		EUR-6				:	:	:	:	:	:	:
Strohpressen, -binder, Aufnah- mepressen für Heu und Stroh 3) Ramasseuses-presses Raccoglimballatrici		DEUTSCHLAND (BR)		1000 st	P	:	:	:	2,7	2,6	2,9	2,2
		FRANCE		1000 p	P	37,6	38,8	5,4	10,0	10,7	8,9	4,9
		ITALIA		1000 p	P	:	:	:	:	:	:	:
		NEDERLAND					0	0	0	0	0	0
		BELGIQUE/BELGIË LUXEMBOURG					0	0	0	0	0	0
Balers (incl. bale loaders 2)		UNITED KINGDOM		1000 p	L	19,1	19,5	4,9	4,9	7,5	8,3	0
		IRELAND				0	0	0	0	0	0	0
Halm- og foderpressere 2)		DANMARK		1000 st	L	0,2	0,4	0+	0+	0+	0,2	0+
		EUR-9				:	:	:	:	:	:	:
		EUR-6				:	:	:	:	:	:	:
Mährescher Moissonneuses-batteuses Mietitrebbiatrici semoventi		DEUTSCHLAND (BR)		1000 st	P	16,2	18,8	4,3	4,3	4,2	4,7	2,9
		FRANCE		1000 p	P	6,1	7,6	1,3	2,0	1,5	1,7	1,0
		ITALIA		1000 p	P	:	:	:	:	:	:	:
		NEDERLAND					0	0	0	0	0	0
		BELGIQUE/BELGIË LUXEMBOURG					0	0	0	0	0	0
Combine harvesters 2)		UNITED KINGDOM		1000 p	L	5,6	6,0	0,6	1,1	1,8	0,9	0
		IRELAND				0	0	0	0	0	0	0
Mejetærskere og selvbindere 2)		DANMARK		1000 st	L	2,1	2,3	1,0	0,4	0,2	0,6	0,7
		EUR-9				:	:	:	:	:	:	:
		EUR-6				:	:	:	:	:	:	:
Dreirad-, Vierrad-Raupen- schlepper Tracteurs agric. à roues Trattori agricoli Tracteurs agricoles Agricultural tractors		DEUTSCHLAND (BR)		1000 st	P	99,9	116,1	27,3	30,7	26,5	29,2	26,2
		FRANCE		1000 p	P	51,2	56,6	11,8	15,6	15,3	14,6	10,4
		ITALIA		1000 p	P	86,3	104,5	23,3	26,8	27,9	31,3	26,4
		NEDERLAND					0	0	0	0	0	0
		BELGIQUE/BELGIË LUXEMBOURG					0	0	0	0	0	0
		UNITED KINGDOM		1000 p	L	119,3	119,6	27,3	31,1	35,8	31,8	0
		IRELAND					0	0	0	0	0	0
	DANMARK					0	0	0	0	0	0	
		EUR-9				:	:	:	:	:	:	:
		EUR-6				:	:	:	:	:	:	:
Metallbearbeitungsmaschinen Machines-outils pour métaux Macchine utensili per metalli Metaalbewerkingsmachines Machines-outils pour métaux Metal working machine tools 2) Metal working machine tools Værktøjsmaskiner til bearbej- dning af metaller 4)		DEUTSCHLAND (BR)		1000 t	P	361,0	393,1	95,8	118,1	76,2	93,3	89,9
		FRANCE		1000 t	L	94,0	100,1	21,0	29,3	20,0	22,1	19,2
		ITALIA		1000 t	P	:	:	:	:	:	:	:
		NEDERLAND		1000 st			0	0	0	0	0	0
		BELGIQUE/BELGIË LUXEMBOURG		1000 t	L	17,6	18,3	4,3	5,1	4,7	5,3	0
		UNITED KINGDOM		1000 p	L	69,5	66,7	16,1	18,3	:	:	:
		IRELAND					:	:	:	:	:	:
	DANMARK		1000 st	L	69,3	38,8	8,4	6,9	9,3	9,6	9,2	

VARE ERZEUGNIS PRODUCT	PRODUIT PRODOTTO PRODUKT	LAND COUNTRY	PAYS PAESE	m ² , m ³ , t, hl...	P L C	1973	1974	1974		1975		
								III	IV	I	II	III
<i>davon – soit – comprising :</i>												
		EUR-9				:	:	:	:	:	:	:
		EUR-6				:	:	:	:	:	:	:
— der spanabhebenden Formung — travaillant par enlèvement du métal		DEUTSCHLAND (BR)		1000 t	P	197,8	212,4	49,6	64,8	41,8	48,0	47,1
— operanti per asporto		FRANCE		1000 t	L	50,0	53,0	10,8	16,3	11,1	12,2	9,8
— verspanend		ITALIA		1000 t	P	:	:	:	:	:	:	:
— travaillant par enlèvement du métal		NEDERLAND		1000 st	L	:	:	:	:	:	:	:
— metal cutting machine tools ²⁾		BELGIQUE/BELGIË LUXEMBOURG		1000 t	L	6,1 0	4,9 0	1,0 0	1,5 0	1,4 0	2,1 0	0
— metal cutting machine tools		UNITED KINGDOM		1000 p	L	51,1	50,4	12,0	13,9	:	:	:
— Høvle-, bore-, fræse- og slibemaskiner ²⁾		IRELAND				:	:	:	:	:	:	:
		DANMARK		1000 st	L	58,4	38,4	8,3	6,8	7,5	6,0	6,8
		EUR-9				:	:	:	:	:	:	:
		EUR-6				:	:	:	:	:	:	:
— der spanlosen Formung — travaillant par déformation du métal		DEUTSCHLAND (BR)		1000 t	P	163,2	180,7	46,3	53,2	34,4	45,3	42,9
— operanti per deformazione		FRANCE		1000 t	L	44,0	47,0	10,3	13,0	9,0	9,9	9,4
— niet verspanend		ITALIA		1000 t	P	:	:	:	:	:	:	:
— travaillant par déformation du métal		NEDERLAND		1000 st		:	:	:	:	:	:	:
— metal forming machine tools ²⁾		BELGIQUE/BELGIË LUXEMBOURG		1000 t	L	11,5 0	13,3 0	3,3 0	3,6 0	3,3 0	3,2 0	0
— metal forming machine tools		UNITED KINGDOM		1000 p	L	18,4	16,3	4,1	4,4	:	:	:
— Hamre-, smede-, klippe-, gevindskæremaskiner, pressesere, etc. ²⁾⁴⁾		IRELAND				:	:	:	:	:	:	:
		DANMARK		1000 st	L	10,8	0,4	0,1	0,1	1,8	3,6	2,4
		EUR-9				:	:	:	:	:	:	:
		EUR-6				:	:	:	:	:	:	:
Textilmaschinen ²⁾		DEUTSCHLAND (BR)		1000 t	P	214,6	236,8	57,2	61,0	48,4	50,4	42,9
Matériel textile		FRANCE		1000 t	L	83,6	70,1	14,1	14,6	14,1	13,2	10,9
Macchine tessili ²⁾		ITALIA		1000 t	P	:	:	:	:	:	:	:
Machines textiles et matériel connexe ²⁾		NEDERLAND				:	:	:	:	:	:	:
Textile machines		BELGIQUE/BELGIË LUXEMBOURG		1000 t	L	43,4 0	50,5 0	11,0 0	14,4 0	12,4 0	12,6 0	0
Textile machines		UNITED KINGDOM				:	:	:	:	:	:	:
Tekstilmaskiner		IRELAND				:	:	:	:	:	:	:
		DANMARK				:	:	:	:	:	:	:
		EUR-9				:	:	:	:	:	:	:
		EUR-6				:	:	:	:	:	:	:
Maschinen für Spinnerei, Zwirnerei, Seilerei		DEUTSCHLAND (BR)		1000 t	P	62,1	86,6	21,4	24,3	17,0	20,2	16,8
Matériel de filature et de retordage		FRANCE		1000 t	L	59,4	42,8	:	:	:	:	:
Macchine per la filatura		ITALIA		1000 t	P	:	:	:	:	:	:	:
Machines de préparation, cordage, filature		NEDERLAND				:	:	:	:	:	:	:
Spinning and twisting machines		BELGIQUE/BELGIË LUXEMBOURG		1000 t	L	8,8 0	9,9 0	2,1 0	3,1 0	2,5 0	2,1 0	0
Spinning and twisting machines		UNITED KINGDOM				:	:	:	:	:	:	:
Spinde- og tvindemaskiner		IRELAND				:	:	:	:	:	:	:
		DANMARK				:	0	0	0	0	0	0

VARE ERZEUGNIS PRODUCT	PRODUIT PRODOTTO PRODUKT	LAND COUNTRY	PAYS PAESE	m ² , m ³ , t, hl...	P L C	1973	1974	1974		1975		
								III	IV	I	II	III
		EUR-9				:	:	:	:	:	:	:
		EUR-6				:	:	:	:	:	:	:
Webmaschinen (ohne Band- webmaschinen)		DEUTSCHLAND (BR)		1000 t	P	10,1	9,4	2,1	2,4	1,4	1,6	1,4
Métiers à tisser		FRANCE		1000 t	L	9,1	12,6	:	:	:	:	:
Macchine per la tessitura		ITALIA		1000 t	P	:	:	:	:	:	:	:
		NEDERLAND										
Matériel de tissage et de bon- neterie		BELGIQUE/BELGIË		1000 t	L	21,3	25,1	5,4	6,8	5,4	5,7	0
Weaving machines		LUXEMBOURG				0	0	0	0	0	0	0
Weaving machines		UNITED KINGDOM				:	:	:	:	:	:	:
Wävemaskiner		IRELAND				:	:	:	:	:	:	:
		DANMARK		1000 st	L	:	:	:	:	:	:	:
		EUR-9				:	:	:	:	:	:	:
		EUR-6				:	:	:	:	:	:	:
Strick- und Wirkmaschinen ⁵⁾ .		DEUTSCHLAND (BR)		1000 t	P	39,6	28,8	6,7	6,3	5,6	5,2	5,2
Matériel de bonneterie		FRANCE		1000 t	L	1,0	0,5	:	:	:	:	:
Macchine per maglierie		ITALIA				:	:	:	:	:	:	:
		NEDERLAND										
Knitting machines		BELGIQUE/BELGIË				0	0	0	0	0	0	0
Knitting machines		LUXEMBOURG				:	:	:	:	:	:	:
Strikkemaskiner		UNITED KINGDOM				:	:	:	:	:	:	:
		IRELAND				:	:	:	:	:	:	:
		DANMARK				:	:	:	:	:	:	:
		EUR-9				:	:	:	:	:	:	:
		EUR-6				:	:	:	:	:	:	:
Textilveredlungsmaschinen ⁶⁾ .		DEUTSCHLAND (BR)		1000 t	P	17,8	15,8	3,8	3,7	3,3	3,3	2,9
Mat. de teinture, apprêt et finissage ⁵⁾		FRANCE		1000 t	L	1,3	1,1	:	:	:	:	:
Macchine per tingere		ITALIA				:	:	:	:	:	:	:
		NEDERLAND										
Matériel de teinture, apprêt et finissage		BELGIQUE/BELGIË		1000 t	L	1,4	0,8	0,1	0,1	0,1	0,2	0
Machines for dyeing, preparing and finishing		LUXEMBOURG				0	0	0	0	0	0	0
Machines for dyeing, preparing and finishing		UNITED KINGDOM				:	:	:	:	:	:	:
Tekstilforædlingsmaskiner		IRELAND				:	:	:	:	:	:	:
		DANMARK				:	:	:	:	:	:	:
		EUR-9				:	:	:	:	:	:	:
		EUR-6				:	:	:	:	:	:	:
Nähmaschinen ⁷⁾		DEUTSCHLAND (BR)		1000 st	P	630,4	638,8	143,4	156,5	151,3	151,1	130,3
Machines à coudre		FRANCE		1000 p	L	176,2	197,0	39,2	46,8	55,2	48,9	37,4
Macchine da cucire		ITALIA		1000 p	P	921,8	884,4	194,9	177,7	248,7	228,6	
		NEDERLAND										
Industrial sewing machines ²⁾ .		BELGIQUE/BELGIË				0	0	0	0	0	0	0
Sewing machines		LUXEMBOURG		1000 p	L	45,1	42,8	8,5	8,8	5,9	5,4	
Symaskiner ^{2) 7)}		UNITED KINGDOM				:	:	:	:	:	:	:
		IRELAND				:	:	:	:	:	:	:
		DANMARK		1000 st	L	7,8	4,8	1,3	1,2	1,5	0,9	2,6
		EUR-9				:	:	:	:	:	:	:
		EUR-6				:	:	:	:	:	:	:
Maschinen für Nahrungsmittel- und Genußmittelindustrie ⁸⁾ .		DEUTSCHLAND (BR)		1000 t	P	178,7	198,2	51,9	53,7	41,3	47,8	46,9
Machines pour l'industrie des aliments et boissons ⁸⁾		FRANCE		1000 t	L	127,8	152,6	:	:	:	:	:
Macchine per l'industria alimen- tare		ITALIA		1000 t	P	:	:	:	:	:	:	:
		NEDERLAND										
Appareils et installations pour les industries alimentaires		BELGIQUE/BELGIË		1000 t	L	16,7	18,0	4,0	4,9	4,8	5,5	0
Machines for the food, drink and tobacco industries		LUXEMBOURG				0	0	0	0	0	0	0
Machines for food, drink and tobacco industries		UNITED KINGDOM				:	:	:	:	:	:	:
Maskiner til nærings- og nydel- sesmiddelindustri		IRELAND				:	:	:	:	:	:	:
		DANMARK				:	:	:	:	:	:	:

VARE ERZEUGNIS PRODUCT	PRODUIT PRODOTTO PRODUKT	LAND COUNTRY	PAYS PAESE	m ² , m ³ , t, hl...	P L C	1973	1974	1974		1975		
								III	IV	I	II	III
<i>darunter - dont - of which:</i>												
		EUR-9				:	:	:	:	:	:	:
		EUR-6				:	:	:	:	:	:	:
Masch. für Zucker- und Getränkeindustrie ²⁾ Machines pour sucreries, raffineries, distilleries, malteries et brasseries		DEUTSCHLAND (BR)		1000 t	P	61,4	68,8	20,5	14,9	15,2	17,9	16,7
		FRANCE		1000 t	L	27,9	27,0	:	:	:	:	:
		ITALIA										
		NEDERLAND										
		BELGIQUE/BELGIË				0	0	0	0	0	0	0
		LUXEMBOURG										
Machines for the sugar and drink industries		UNITED KINGDOM				:	:	:	:	:	:	:
Machines for sugar and drink industries		IRELAND				:	:	:	:	:	:	:
Maskiner til sukker- og drikkevareindustri		DANMARK				:	:	:	:	:	:	:
		EUR-9				:	:	:	:	:	:	:
		EUR-6				:	:	:	:	:	:	:
Einzelapparate und -maschinen für die chemische und verwandte Industrien Machines pour l'industrie chimique Macchine ed apparecchi per l'industria chimica		DEUTSCHLAND (BR)		1000 t	P	117,8	134,8	33,9	39,3	35,3	37,3	40,6
		FRANCE		1000 t	L	71,0	81,2	:	:	:	:	:
		ITALIA		1000 t	P	:	:	:	:	:	:	:
		NEDERLAND										
Machines pour l'industrie chimique		BELGIQUE/BELGIË		1000 t	P	14,7	13,8	3,1	3,8	3,5	3,8	0
		LUXEMBOURG				0	0	0	0	0	0	0
Machines for the chemical industry		UNITED KINGDOM				:	:	:	:	:	:	:
Machines for chemical industry		IRELAND				:	:	:	:	:	:	:
Maskiner til kemisk industri		DANMARK				:	:	:	:	:	:	:
		EUR-9				:	:	:	:	:	:	:
		EUR-6				:	:	:	:	:	:	:
Verpackungsmaschinen ²⁾ Machines de conditionnement, d'emballage, etc. Macchine per condizionamento di merci e prodotti		DEUTSCHLAND (BR)		1000 t	P	21,6	21,9	5,3	5,7	5,0	5,8	5,1
		FRANCE		1000 t	L	13,5	14,3	:	:	:	:	:
		ITALIA		1000 t	P	:	:	:	:	:	:	:
		NEDERLAND										
Matériel de conditionnement et d'emballage		BELGIQUE/BELGIË		1000 t	P	10,1	10,0	1,9	2,0	2,0	1,7	0
		LUXEMBOURG				0	0	0	0	0	0	0
Packing and bottling machinery ²⁾		UNITED KINGDOM		1000 p	L	11,8	13,8	3,5	3,8	3,8	3,3	2,9
Packing or wrapping machinery		IRELAND				:	:	:	:	:	:	:
Emballeringsmaskiner		DANMARK				:	:	:	:	:	:	:
		EUR-9				:	:	:	:	:	:	:
		EUR-6				:	:	:	:	:	:	:
Maschinen für die Verarbeitung von Gummi und plastischen Massen Machines pour les industries du caoutchouc et des matières plastiques Macch. per materie plastiche e gomma		DEUTSCHLAND (BR)		1000 t	P	117,9	107,2	24,8	28,6	22,0	23,7	20,9
		FRANCE		1000 t	L	36,4	37	:	:	:	:	:
		ITALIA		1000 t	P	:	:	:	:	:	:	:
		NEDERLAND										
Machines pour caoutchouc et matières plastiques		BELGIQUE/BELGIË		1000 t	L	1,2	1,3	0,3	0,3	0,3	0,2	0
		LUXEMBOURG				0	0	0	0	0	0	0
Machines for the rubber and plastic industries ^{1) 2B)}		UNITED KINGDOM		1000 p	L	4,3	4,8	1,2	1,1	1,2	1,1	0
		IRELAND				0	0	0	0	0	0	0
Maskiner til gummi- og plastikindustri		DANMARK				:	:	:	:	:	:	:

VARE ERZEUGNIS PRODUCT	PRODUIT PRODOTTO PRODUKT	LAND COUNTRY	PAYS PAESE	m ² , m ³ , t, hl...	P L C	1973	1974	1974		1975		
								III	IV	I	II	III
		EUR-9				:	:	:	:	:	:	:
		EUR-6				:	:	:	:	:	:	:
Masch. u. Einrichtungen f. den Bergbau Matériel spécial pour mines ⁹⁾ .		DEUTSCHLAND (BR)	1000 t	P	258,5	332,0	81,4	100,4	65,7	63,7	64,8	11,0
		FRANCE	1000 t	L	34,3	41,8	8,6	11,4	10,3	14,0		
		ITALIA										
		NEDERLAND										
Matériel spécial pour les indus- tries extractives et con- nexes (sans cadres de soutè- nement) ¹⁰⁾		BELGIQUE/BELGIË	1000 t	L	6,6	8,7	2,1	2,6	2,9	2,9		
		LUXEMBOURG										
Machinery for the mining indus- try		UNITED KINGDOM			:	:	:	:	:	:	:	:
		IRELAND			0	0	0	0	0	0	0	0
		DANMARK			0	0	0	0	0	0	0	0
		EUR-9			:	:	:	:	:	:	:	:
		EUR-6			:	:	:	:	:	:	:	:
Hütten- und Walzwerksein- richtungen, Gießereimaschi- nen Matériel pour sidérurgie, fon- derie et métaux non ferreux .		DEUTSCHLAND (BR)	1000 t	P	165,7	170,0	42,5	49,7	37,9	59,9	39,3	
		FRANCE	1000 t	L	49,8	49,1	:	:	:	:	:	:
		ITALIA			:	:	:	:	:	:	:	:
		NEDERLAND			:	:	:	:	:	:	:	:
Matériel pour sidérurgie, fon- derie et métaux non ferreux .		BELGIQUE/BELGIË	1000 t	L	10,1	11,3	3,1	3,5	3,7	3,8		
		LUXEMBOURG										
Machines for ferrous and non- ferrous metal foundry		UNITED KINGDOM			:	:	:	:	:	:	:	:
		IRELAND			0	0	0	0	0	0	0	0
		DANMARK			:	:	:	:	:	:	:	:
Maskiner til støbning og vals- ning		EUR-9			:	:	:	:	:	:	:	:
		EUR-6			:	:	:	:	:	:	:	:
Baustoff-, Keramik- und Glas- maschinen Matériel pour ciment, briques, verre, céramique		DEUTSCHLAND (BR)	1000 t	P	165,2	161,8	38,9	47,4	40,5	50,5	47,1	
		FRANCE	1000 t	L	67,1	87,5	:	:	:	:	:	:
		ITALIA			:	:	:	:	:	:	:	:
		NEDERLAND			:	:	:	:	:	:	:	:
Machines pour les industries des matériaux de construction . . .		BELGIQUE/BELGIË	1000 t	L	20,0	14,4	3,5	3,2	3,1	3,8	0	0
		LUXEMBOURG			0	0	0	0	0	0	0	0
Machines and equipment for the building-material ceramic and glass industries		UNITED KINGDOM			:	:	:	:	:	:	:	:
Machines and equipment for the building-material, ceramic and glass industries		IRELAND			:	:	:	:	:	:	:	:
Maskiner til byggemateriale- fremstilling, keramisk og glas- industri		DANMARK			:	:	:	:	:	:	:	:
		EUR-9			:	:	:	:	:	:	:	:
		EUR-6			:	:	:	:	:	:	:	:
Maschinen für die Bauwirt- schaft Matériel de génie civil, travaux publics et pour voie étroite ¹¹⁾ Macch. per cantieri edili, stra- dali, minerari, e per materiali da costruzione		DEUTSCHLAND (BR)	1000 t	P	462,5	380,3	91,1	89,5	86,5	100,0	97,2	
		FRANCE	1000 t	L	333,9	371,0	:	:	:	:	:	:
		ITALIA	1000 t	P	:	:	:	:	:	:	:	:
		NEDERLAND			:	:	:	:	:	:	:	:
Matériel de génie civil		BELGIQUE/BELGIË	1000 t	L	56,8	69,6	16,0	17,9	18,4	28,7	0	0
		LUXEMBOURG			0	0	0	0	0	0	0	0
Machines for civil engineer- ing ²⁾ ²⁹⁾		UNITED KINGDOM	1000 p	L	74,3	68,1	16,8	14,6	15,1	17,3	14,6	
Machines for civil engineering .		IRELAND			:	:	:	:	:	:	:	:
Maskiner til bygge- og anlægs- industri		DANMARK			:	:	:	:	:	:	:	:

VARE ERZEUGNIS PRODUCT	PRODUIT PRODOTTO PRODUKT	LAND COUNTRY	PAYS PAESE	m ² , m ³ , t, hl...	P L C	1973	1974	1974		1975		
								III	IV	I	II	III
		EUR-9				:	:	:	:	:	:	:
		EUR-6				:	:	:	:	:	:	:
Krane, Hebezeuge, Förderer aller Art ¹²⁾ ¹³⁾		DEUTSCHLAND (BR)		1000 t	P	614,4	622,0	159,7	167,1	139,1	157,4	162,5
Matériel et appareils de levage et de manutention		FRANCE		1000 t	L	459,7	471,1	:	:	:	:	:
Impianti ed apparecchi di solle- vamento e trasporto		ITALIA		1000 t	P	:	:	:	:	:	:	:
Appareils de levage et de manu- tention		NEDERLAND										
Lifting and handling equipment		BELGIQUE/BELGIÉ		1000 t	L	72,3	83,4	19,1	23,4	18,4	19,5	
Lifting and handling equipment		LUXEMBOURG				:	:	:	:	:	:	:
Taljer, donkrafte, spil, løfte- og andre kraner, elevatore, korn- og snegltransportører, front- og baglæssere ¹⁴⁾		UNITED KINGDOM				:	:	:	:	:	:	:
		IRELAND				:	:	:	:	:	:	:
		DANMARK		1000 st	L	99,0	107,5	27,1	19,1	13,2	14,2	13,9
<i>davon - soit -</i>		EUR-9				:	:	:	:	:	:	:
<i>comprising:</i>		EUR-6				:	:	:	:	:	:	:
Krane, Hebezeuge, Aufzüge und maschinelle Einricht. für Bühnen, Förderer aller Art ¹²⁾		DEUTSCHLAND (BR)		1000 t	P	438,5	445,0	117,5	120,1	123,6	139,8	146,5
Matériel de levage et de manu- tention, exécuté sur com- mande ¹⁵⁾		FRANCE		1000 t	L	175,4	150,5	:	:	:	:	:
Mobiele kranen, hijskranen, lif- ten, roltrappen		ITALIA										
Grues mobiles, ascenseurs, es- caliers roulants, etc.		NEDERLAND		1000 st	L	:	:	:	:	:	:	:
Cranes, conveyors, lifts ²⁾		BELGIQUE/BELGIÉ		1000 t	L	20,8	21,3	3,5	6,1	4,5	4,1	
Cranes and hoists, conveyors, lifts		LUXEMBOURG										
Spil, kraner, elevatore, korn- og snegltransportører, front- og baglæssere ¹⁴⁾		UNITED KINGDOM		1000 p	L	18,9	19,2	4,9	5,1	4,7	4,8	
		IRELAND				:	:	:	:	:	:	:
		DANMARK		1000 st	L	57,5	64,4	17,3	9,0	3,1	4,1	4,3
		EUR-9				:	:	:	:	:	:	:
		EUR-6				:	:	:	:	:	:	:
Kleinhebezeuge und handbe- triebene Krane ¹³⁾		DEUTSCHLAND (BR)		1000 t	P	175,9	177,0	42,7	47,0	38,0	41,1	38,6
Matériel de manutention et de stockage ²⁾		FRANCE		1000 t	P	284,3	320,6	68,7	79,7	68,0	79,9	
Engins de manutention		ITALIA										
Fork lift trucks ²⁾		NEDERLAND										
Small lifting and handling equipment, hand-operated cranes		BELGIQUE/BELGIÉ		1000 t	L	38,1	38,9	10,8	9,5	9,2	8,5	
Taljer, donkrafte, løfte-, losse- og stableapparater		LUXEMBOURG										
		UNITED KINGDOM		1000 p	L	21,9	24,5	6,0	7,0	5,9	5,7	
		IRELAND				:	:	:	:	:	:	:
		DANMARK		1000 st	L	41,5	40,3	9,8	10,1	10,1	10,1	9,6
		EUR-9				:	:	:	:	:	:	:
		EUR-6				:	:	:	:	:	:	:
Wälzlager aller Art ²⁾		DEUTSCHLAND (BR)		1000 t	P	106,1	115,1	28,6	28,8	27,3	28,6	27,4
Cuscinetti a rotolamento		FRANCE		1000 t	P	49,7	57,6	13,5	14,9	13,9	15,1	
Anti-friction bearings		ITALIA		Mio p	P	146,0	169,3	39,8	43,7	40,8	44,4	
		NEDERLAND				0	0	0	0	0	0	0
		BELGIQUE/BELGIÉ				:	:	:	:	:	:	:
		LUXEMBOURG				0	0	0	0	0	0	0
		UNITED KINGDOM				:	:	:	:	:	:	:
		IRELAND				0	0	0	0	0	0	0
		DANMARK				0	0	0	0	0	0	0

VARE ERZEUGNIS PRODUCT	PRODUIT PRODOTTO PRODUKT	LAND COUNTRY	PAYS PAESE	m ² , m ³ , t, hl...	P L C	1973	1974	1974		1975		
								III	IV	I	II	III
		EUR-9				:	:	:	:	:	:	:
		EUR-6				:	:	:	:	:	:	:
Holzbe- und -verarbeitungs- maschinen		DEUTSCHLAND (BR)		1000 t	P	145,9	153,6	36,6	38,1	27,6	28,9	28,1
Machines à bois		FRANCE		1000 t	L	17,4	21,0	4,5	4,7	4,9	4,6	3,9
Houtbewerkingsmachines ¹²⁾ .		ITALIA										
Machines à bois		NEDERLAND		1000 st	L	:	:	:	:	:	:	:
Woodworking machinery ²⁾ . . .		BELGIQUE/BELGIË		1000 t	L	4,5	3,5	0,7	1,0	0,7	0,5	:
Woodworking machinery		LUXEMBOURG				0	0	0	0	0	0	0
Træbearbejdningsmaskiner ¹⁶⁾ .		UNITED KINGDOM		1000 p	L	14,3	14,7	4,0	4,4	3,3	3,2	:
		IRELAND				:	:	:	:	:	:	:
		DANMARK		1000 st	L	0+	0,1	0+	0+	0,1	0+	0,1
		EUR-9				:	:	:	:	:	:	:
		EUR-6				:	:	:	:	:	:	:
Papiermaschinen		DEUTSCHLAND (BR)		1000 t	P	98,7	111,8	28,3	31,3	22,6	27,5	28,4
Machines pour les industries du papier et du carton		FRANCE		1000 t	L	23,8	24,0	:	:	:	:	:
Macchine per l'ind. della carta . .		ITALIA		1000 t	P	:	:	:	:	:	:	:
		NEDERLAND										
Machines pour les industries du papier et du carton		BELGIQUE/BELGIË		1000 t	L	2,5	2,5	0,8	0,8	0,6	0,5	0
Machines for the preparation of paper and board		LUXEMBOURG				0	0	0	0	0	0	0
Maskiner til papirindustri		UNITED KINGDOM				:	:	:	:	:	:	:
		IRELAND				0	0	0	0	0	0	0
		DANMARK				:	:	:	:	:	:	:
		EUR-9				:	:	:	:	:	:	:
		EUR-6				:	:	:	:	:	:	:
Druckereimaschinen		DEUTSCHLAND (BR)		1000 t	P	97,3	89,8	20,9	18,7	13,4	13,1	12,0
Machines et matériel d'impri- merie et composition de clicherie		FRANCE		1000 t	L	8,3	7,2	:	:	:	:	:
Macchine grafiche, ecc.		ITALIA		1000 t	P	:	:	:	:	:	:	:
		NEDERLAND										
Printing machinery		BELGIQUE/BELGIË				0	0	0	0	0	0	0
Maskiner til trykkerier		LUXEMBOURG				:	:	:	:	:	:	:
		UNITED KINGDOM				0	0	0	0	0	0	0
		IRELAND				0	0	0	0	0	0	0
		DANMARK				:	:	:	:	:	:	:
		EUR-9				:	:	:	:	:	:	:
		EUR-6				:	:	:	:	:	:	:
Wäscherei- und verwandte Ma- schinen ¹⁷⁾		DEUTSCHLAND (BR)		1000 t	P	19,8	14,6	3,4	3,6	2,9	3,1	2,9
Matériel de blanchisserie in- dustrielle		FRANCE		1000 t	L	0,2	0,2	:	:	:	:	:
Machines de blanchisserie in- dustrielle et de nettoyage à sec		ITALIA										
Machines for laundering and dry cleaning		NEDERLAND										
Maskiner til vaskerier og ren- serier ²⁾ ¹⁸⁾		BELGIQUE/BELGIË		1000 t	L	3,2	3,8	0,8	1,1	1,0	1,0	0
		LUXEMBOURG				0	0	0	0	0	0	0
		UNITED KINGDOM				:	:	:	:	:	:	:
		IRELAND				0	0	0	0	0	0	0
		DANMARK		1000 st	L	5,3	5,9	0,9	2,0	4,0	1,3	1,1

VARE ERZEUGNIS PRODUCT	PRODUIT PRODOTTO PRODUKT	LAND COUNTRY	PAYS PAESE	m ² , m ³ , t, hl...	P L C	1973	1974	1974		1975		
								III	IV	I	II	III
		EUR-9				:	:	:	:	:	:	:
		EUR-6				:	:	:	:	:	:	:
Schuh- und Lederindustriemaschinen Machines pour l'industrie du cuir (sauf les machines à chaussures) Macch. per la lavorazione del cuoio e delle calzature.		DEUTSCHLAND (BR)		1000 t	P	10,9	10,3	2,4	2,9	2,3	2,4	2,4
		FRANCE		1000 t	L	1,0		:	:	:	:	:
		ITALIA		1000 t	P	:	:	:	:	:	:	:
		NEDERLAND										
Machines pour l'industrie du cuir		BELGIQUE/BELGIÉ LUXEMBOURG		1000 t	L	:	:	:	:	:	:	:
Boot and shoe making/repairing machinery only ²⁾		UNITED KINGDOM		1000 p	L	6,1	5,2	1,1	1,5	1,2	0	0
		IRELAND				0	0	0	0	0	0	0
Skotøjsmaskiner undt. symaskiner.		DANMARK		1000 st	L	0,9	0,7	0,2	0,1	0,1	0,1	0,1
		EUR-9				:	:	:	:	:	:	:
		EUR-6				:	:	:	:	:	:	:
Verbrennungsmotoren ¹⁹⁾ Moteurs à combustion interne ²⁰⁾ Motori a combustione interna Verbrandingsmotoren Moteurs à combustion interne ²¹⁾		DEUTSCHLAND (BR)		1000 t	P	137,4	153,7	37,8	40,4	39,0	41,4	41,8
		FRANCE		1000 t	L	34,9	43,3	:	:	:	:	:
		ITALIA		1000 CV	P	:	:	:	:	:	:	:
		NEDERLAND		1000 CV	L	:	:	:	:	:	:	:
		BELGIQUE/BELGIÉ LUXEMBOURG		1000 t	L	23,9	28,1	5,5	7,6	6,7	7,4	:
						0	0	0	0	0	0	0
Internal-combustion engines ²⁾ ²²⁾		UNITED KINGDOM		1000 p	L	278,8	282,6	60,6	76,4	74,9	76,8	66,2
		IRELAND				0	0	0	0	0	0	0
Forbrændingsmotorer ²⁾ ²³⁾		DANMARK		1000 st	L	5,7	7,0	1,7	1,7	1,1	1,1	0,6
		EUR-9				:	:	:	:	:	:	:
		EUR-6				:	:	:	:	:	:	:
Wasserkraftmaschinen Turbines hydrauliques ²⁾ Turbine idrauliche		DEUTSCHLAND (BR)		1000 t	P	4,4	15,1	11,2	3,7	0,2	4,3	1,0
		FRANCE		1000 t	L	11,9	8,2	1,6	0,4	2,6	2,3	2,1
		ITALIA		1000 CV	P	:	:	:	:	:	:	:
		NEDERLAND										
		BELGIQUE/BELGIÉ LUXEMBOURG				0	0	0	0	0	0	0
Water-power machinery		UNITED KINGDOM				:	:	:	:	:	:	:
		IRELAND				0	0	0	0	0	0	0
Hydrauliske kraftmaskiner og motorer.		DANMARK				:	:	:	:	:	:	:
		EUR-9				:	:	:	:	:	:	:
		EUR-6				:	:	:	:	:	:	:
Dampfturbinen Turbines à vapeur Turbine a vapore		DEUTSCHLAND (BR)		1000 t	P	36,5	43,6	13,3	12,1	8,0	19,7	9,1
		FRANCE		1000 t	L	7,0	6,6	1,6	0,3	0,6	2,0	0,7
		ITALIA		1000 CV	P	:	:	:	:	:	:	:
		NEDERLAND										
		BELGIQUE/BELGIÉ LUXEMBOURG				0	0	0	0	0	0	0
Turbines à vapeur ²⁴⁾		UNITED KINGDOM		p	L	198	136	26	30	58	57	106
Steam turbines ²⁾		IRELAND				0	0	0	0	0	0	0
		DANMARK				0	0	0	0	0	0	0
		EUR-9				:	:	:	:	:	:	:
		EUR-6				:	:	:	:	:	:	:
Verdichter und Vacuum-pumpen ²⁾ ¹²⁾ Compresseurs Compressori Compressoren, vacuum- en luchtpompen (incl. koelcompressoren) Pompes à air et compresseurs		DEUTSCHLAND (BR)		1000 t	P	54,2	55,9	13,2	13,9	12,5	14,5	12,5
		FRANCE		1000 t	L	21,9	20,9	4,6	4,5	5,1	5,3	4,5
		ITALIA		1000 CV	P	:	:	:	:	:	:	:
		NEDERLAND										
		BELGIQUE/BELGIÉ LUXEMBOURG		1000 t	L	27,4	28,7	6,4	6,9	5,9	6,7	0
Compressors and air pumps ²⁾ ²⁵⁾		UNITED KINGDOM		1000 p	L	157,0	174,9	42,2	46,6	44,6	38,1	0
		IRELAND				0	0	0	0	0	0	0
Luft- og vacuum-pumper, luft- og gaskompressorer		DANMARK				:	:	:	:	:	:	:

VARE ERZEUGNIS PRODUCT	PRODUIT PRODOTTO PRODUKT	LAND COUNTRY	PAYS PAESE	m ² , m ³ , t, hl...	P L C	1973	1974	1974		1975		
								III	IV	I	II	III
		EUR-9				:	:	:	:	:	:	:
		EUR-6				:	:	:	:	:	:	:
Flüssigkeitspumpen ²⁶⁾	Pompes (pompes de surface et pour puits profonds)	DEUTSCHLAND (BR)		1000 t	P	124,5	129,5	31,0	35,1	30,1	31,2	30,9
Pompe		FRANCE		1000 p	L	301,4	304,0	64,7	68,4	59,5	67,8	58,4
Vloeistofpompen		ITALIA		1000 p	P	:	:	:	:	:	:	:
Pompes à liquides		NEDERLAND		1000 st	L	:	:	:	:	:	:	:
Pumps for liquids ²⁾		BELGIQUE/BELGIË		1000 t	L	11,2	11,6	2,5	3,1	3,0	3,5	0
Pumps for liquids		LUXEMBOURG				0	0	0	0	0	0	0
Stempel- og membranpumper, centrifugalpumper med elektromotorer ²⁾		UNITED KINGDOM		1000 p	L	1 847,2	1 617,5	296,0	407,6	530,0	469,5	397,4
		IRELAND				:	:	:	:	:	:	:
		DANMARK		1000 st	L	804,2	637,6	127,4	139,4	107,2	132,0	152,0
		EUR-9				:	:	:	:	:	:	:
		EUR-6				:	:	:	:	:	:	:
Gewerbliche Kühlmöbel, Kältemaschinen und -anlagen	App. frigorif. commerciaux de 250 frigories/heures et plus	DEUTSCHLAND (BR)		1000 t	P	92,7	73,8	17,0	18,4	16,6	17,5	13,6
Impianti frigoriferi per uso industriali		FRANCE		1000 p	P	871,4	942,8	193,4	216,8	652,5	595,1	
Matériel frigorifique commercial et industriel		ITALIA		1000 p	P	:	:	:	:	:	:	:
Industrial refrigerating and freezing equipment		NEDERLAND				:	:	:	:	:	:	:
Industrial refrigerating equipment		BELGIQUE/BELGIË		1000 t	L	17,3	21,5	4,5	4,9	3,8	4,2	0
Køle- og fryseskabe til industrielt brug		LUXEMBOURG				0	0	0	0	0	0	0
		UNITED KINGDOM				:	:	:	:	:	:	:
		IRELAND				:	:	:	:	:	:	:
		DANMARK		1000 st	L	16,9	20,6	1,9	2,3	6,9	2,5	2,1
		EUR-9				:	:	:	:	:	:	:
		EUR-6				:	:	:	:	:	:	:
Armaturen ²⁾	Robinetterie et accessoires	DEUTSCHLAND (BR)		1000 t	P	309,4	310,0	76,7	73,8	71,6	74,9	72,5
Valvolame e rubinetteria		FRANCE		1000 t	C	126,1	143,0	30,5	36,1	34,8	36,5	27,6
Robinetterie		ITALIA		1000 t	P	:	:	:	:	:	:	:
Taps, cocks and valves ²⁾ ²⁷⁾		NEDERLAND				:	:	:	:	:	:	:
Taps, cocks, valves and similar appliances		BELGIQUE/BELGIË		1000 t	L	16,7	19,0	4,3	4,6	4,2	4,1	
Armaturer		LUXEMBOURG				:	:	:	:	:	:	:
		UNITED KINGDOM		1000 p	L	11 066,6	12 211,2	3 029,5	3 470,2	3 648,1	3 807,4	
		IRELAND		1000 p	P	:	:	:	:	:	:	:
		DANMARK		1000 st	L	:	:	:	:	:	:	:
		EUR-9				:	:	:	:	:	:	:
		EUR-6				:	:	:	:	:	:	:
Groß- und Schnellwaagen ²⁾	Appareils de pesage	DEUTSCHLAND (BR)		1000 t	P	26,6	29,0	7,4	8,1	5,9	7,8	7,9
Strumenti per pesare		FRANCE		1000 p	L	:	:	:	:	:	:	:
Weegwerktuigen		ITALIA		1000 p	P	:	:	:	:	:	:	:
Appareils de pesage		NEDERLAND		1000 st	L	:	:	:	:	:	:	:
Weighing machinery		BELGIQUE/BELGIË		1000 t	L	2,1	2,1	0,4	0,4	0,5	0,6	0
Weighing machines		LUXEMBOURG				0	0	0	0	0	0	0
Vægte (undt. husholdningsvægte) ²⁾		UNITED KINGDOM				:	:	:	:	:	:	:
		IRELAND				:	:	:	:	:	:	:
		DANMARK				:	:	:	:	:	:	:

VARE ERZEUGNIS PRODUCT	PRODUIT PRODOTTO PRODUKT	LAND COUNTRY	PAYS PAESE	m ² , m ³ , t, hl...	P L C	1973	1974	1974		1975		
								III	IV	I	II	III
		EUR-9				:	:	:	:	:	:	:
		EUR-6				:	:	:	:	:	:	:
Büromaschinen, insgesamt ²⁾ .		DEUTSCHLAND (BR)		1000 st	P	2 003,5	2 044,8	429,7	546,5	566,7	562,8	394,3
Machines de bureau		FRANCE		1000 p	L	:	:	:	:	:	:	:
Macchine da scrivere e mac-		ITALIA		1000 p	P	1 201,1	1 326,9	324,3	376,4	323,1	326,5	:
chine calcolatrici		NEDERLAND										
		BELGIQUE/BELGIÉ										
		LUXEMBOURG				0	0	0	0	0	0	0
Office machinery ²⁾ ⁴⁾		UNITED KINGDOM		1000 p	L	1 021,4	1 287,4	311,5	428,7	438,9	:	:
Office machinery		IRELAND				:	:	:	:	:	:	:
Kontormaskiner		DANMARK				:	:	:	:	:	:	:
<i>darunter - dont -</i>		EUR-9				:	:	:	:	:	:	:
<i>of which:</i>		EUR-6				:	:	:	:	:	:	:
Rechenmaschinen		DEUTSCHLAND (BR)		1000 st	P	381,5	435,7	77,3	143,2	200,3	182,6	86,7
Machines à calculer		FRANCE		1000 p	L	:	:	:	:	:	:	:
Macchine calcolatrici		ITALIA		1000 p	P	606,6	679,6	168,3	198,2	164,5	171,4	:
		NEDERLAND										
		BELGIQUE/BELGIÉ				0	0	0	0	0	0	0
Calculating machines ³⁾ ⁴⁾ . . .		LUXEMBOURG		1000 p	L	248,9	605,0	158,8	243,5	:	:	:
		UNITED KINGDOM				0	0	0	0	0	0	0
Regnemaskiner		IRELAND				0	0	0	0	0	0	0
		DANMARK		1000 st	L	21,6	39,9	9,2	10,7	4,3	:	:
		EUR-9				:	:	:	:	:	:	:
		EUR-6				:	:	:	:	:	:	:
Schreibmaschinen		DEUTSCHLAND (BR)		1000 st	P	1 308,0	1 331,7	293,0	333,7	309,5	324,1	261,1
Machines à écrire		FRANCE		1000 p	L	:	:	:	:	:	:	:
Macchine da scrivere		ITALIA		1000 p	P	594,5	647,3	156,0	178,2	158,6	155,1	:
Schrijfmachines		NEDERLAND		1000 st	L	:	:	:	:	:	:	:
		BELGIQUE/BELGIÉ				0	0	0	0	0	0	0
Typewriters ⁴⁾		LUXEMBOURG				0	0	0	0	0	0	0
Typewriters		UNITED KINGDOM		1000 p	L	566,8	500,0	106,4	150,7	124,5	84,5	:
Skrivemaskiner		IRELAND		1000 p	P	:	:	:	:	:	:	:
		DANMARK				:	:	:	:	:	:	:

VARE ERZEUGNIS PRODUCT	PRODUIT PRODOTTO PRODUKT	LAND COUNTRY	PAYS PAESE	m ² , m ³ , t, hl...	P L C	1973	1974	1974		1975		
								III	IV	I	II	III
		EUR-9				:	:	:	:	:	:	:
		EUR-6				:	:	:	:	:	:	:
Transformatoren ¹⁾	Transformateurs et convertisseurs statiques (de plus de 3 kVA)	DEUTSCHLAND (BR)		1000 t	P	210,7	203,2	51,2	49,1	41,8	43,3	44,4
Trasformatori		FRANCE		Mio kVA	P	:	:	:	:	:	:	:
Transformateurs		ITALIA		1000 t	P	36,9	:	:	:	:	:	:
Transformers		NEDERLAND		1000 t	L	33,5	38,6	8,0	12,8	8,4	11,5	:
Transformers		BELGIQUE/BELGIË		1000 t	L	0	0	0	0	0	0	0
Transformatorer ²⁾		LUXEMBOURG		1000 p	L	1 734	2 130	565	560	599	:	:
		UNITED KINGDOM		1000 p	P	:	:	:	:	:	:	:
		IRELAND		1000 p	P	:	:	:	:	:	:	:
		DANMARK		1000 st	L	1 355	371	65	63	70	87	51
		EUR-9				:	:	:	:	:	:	:
		EUR-6				:	:	:	:	:	:	:
Elektromotoren und Generatoren	Machines électriques tournantes	DEUTSCHLAND (BR)		1000 t	P	357,6	367,1	91,0	88,4	79,4	83,3	79,6
Motori e generatori fino a 100 kVA		FRANCE		1000 kW	L	:	:	:	:	:	:	:
Machines électriques rotatives		ITALIA		1000 t	P	35,3	28,3	:	:	:	:	:
Electric motors and generators		NEDERLAND		1000 t	L	13,8	12,3	2,8	3,4	2,6	3,0	0
Electric motors and generators		BELGIQUE/BELGIË		1000 t	L	0	0	0	0	0	0	0
Elektromotorer og -generatorer ³⁾		LUXEMBOURG		1000 p	L	9 264	9 318	2 193	2 282	2 002	:	:
		UNITED KINGDOM		1000 p	L	:	:	:	:	:	:	:
		IRELAND		1000 p	P	:	:	:	:	:	:	:
		DANMARK		1000 st	L	1 641	763	168	179	119	116	91
		EUR-9				:	:	:	:	:	:	:
		EUR-6				:	:	:	:	:	:	:
Haushalt-, Kühl- und Gefrierschränke und -truhen ¹⁾	Appareils frigorifiques ménagers	DEUTSCHLAND (BR)		1000 st	P	2 756,8	3 000,7	660,2	822,8	795,4	738,8	488,8
Frigoferi domestici a compressore fino a 250 litri		FRANCE		1000 p	L	:	:	:	:	:	:	:
Réfrigérateurs domestiques		ITALIA		1000 p	P	5 307	5 204	:	:	:	:	:
Domestic refrigerators ¹⁰⁾		NEDERLAND		1000 p	L	40,0	:	:	:	:	:	:
Domestic refrigerators		BELGIQUE/BELGIË		1000 p	L	:	:	:	:	:	:	:
Køle- og fryseskabe til husholdningsbrug		LUXEMBOURG		1000 p	L	1 125	1 094	275	278	288	303	:
		UNITED KINGDOM		1000 p	L	:	:	:	:	:	:	:
		IRELAND		1000 p	L	:	:	:	:	:	:	:
		DANMARK		1000 st	L	598,4	766,0	212,8	203,4	143,7	166,0	142,4
		EUR-9				:	:	:	:	:	:	:
		EUR-6				:	:	:	:	:	:	:
Elektrovollherde u. komb. Elektroherde	Cuisinières électriques et mixtes ⁴⁾	DEUTSCHLAND (BR)		1000 st	P	1 360,4	1 000,4	202,8	217,5	250,7	272,8	250,7
Cucine elettriche e miste		FRANCE		1000 p	L	430,8	529,2	115,2	133,2	103,9	105,9	99,0
Domestic electric cookers		ITALIA		1000 p	P	728,0	760,0	:	:	:	:	:
Domestic electric cookers		NEDERLAND		1000 p	L	0	0	0	0	0	0	0
Elektriske komfurer		BELGIQUE/BELGIË		1000 p	L	1 037	802	173	209	204	193	:
		LUXEMBOURG		1000 p	L	:	:	:	:	:	:	:
		UNITED KINGDOM		1000 p	L	73,0	60,4	10,9	8,1	8,4	14,4	12,8
		IRELAND		1000 p	P	:	:	:	:	:	:	:
		DANMARK		1000 st	L	:	:	:	:	:	:	:
		EUR-9				:	:	:	:	:	:	:
		EUR-6				:	:	:	:	:	:	:
Staubsauger	Aspirateurs de poussière	DEUTSCHLAND (BR)		1000 st	P	4 067	3 655,2	814,8	928,5	803,5	801,6	725,3
Aspirapolvere		FRANCE		1000 p	L	1 909	1 799	336,9	505,8	449,7	484,2	352,2
Stofzuigers		ITALIA		1000 st	P	353	381	:	:	:	:	:
Domestic vacuum cleaners		NEDERLAND		1000 st	L	696	884	197,4	234,7	203,6	226,0	192,0
Domestic vacuum cleaners		BELGIQUE/BELGIË		1000 p	L	0	0	0	0	0	0	0
Støvsugere		LUXEMBOURG		1000 p	L	1 691	1 798	446	487	573	:	:
		UNITED KINGDOM		1000 p	P	:	:	:	:	:	:	:
		IRELAND		1000 p	P	:	:	:	:	:	:	:
		DANMARK		1000 st	L	169,9	212,0	48,3	61,0	47,2	38,6	34,1

VARE ERZEUGNIS PRODUCT	PRODUIT PRODOTTO PRODUKT	LAND COUNTRY	PAYS PAESE	m ² , m ³ , t, hl...	P L C	1973	1974	1974		1975		
								III	IV	I	II	III
		EUR-9				:	:	:	:	:	:	:
		EUR-6		1000 p	P/L	:	:	:	:	:	:	:
Haushalt-Elektro-Wasch- maschinen		DEUTSCHLAND (BR)		1000 st	P	1 799	1 846	410,1	439,7	394,7	351,2	302,2
Machines à laver électriques		FRANCE		1000 p	L	2 036	2 080,8	427,8	536,4	460,2	477,0	412,2
Lavatrici elettriche		ITALIA		1000 p	P	3 325	3 239	:	:	:	:	:
Wasmachines voor huishoude- lijk gebruik ⁵⁾		NEDERLAND		1000 st	L	:	:	20,6	24,8	20,8	23,0	:
Machines à laver électriques ⁶⁾		BELGIQUE/BELGIË		1000 p	P	87	97	:	:	:	:	:
Machines à laver électriques		LUXEMBOURG		1000 p	P	0 ⁺	0 ⁺	:	:	:	:	:
Electrical domestic washing machines		UNITED KINGDOM		1000 p	L	1 216	1 010	230	237	371	478	:
Electrical domestic washing machines		IRELAND				:	:	:	:	:	:	:
Elektriske vaskemaskiner		DANMARK		1000 st	L	23,9	13,3	2,3	2,6	3,7	4,2	5,2
		EUR-9				:	:	:	:	:	:	:
		EUR-6				:	:	:	:	:	:	:
Elektromotorische Küchenge- räte		DEUTSCHLAND (BR)		t	P	69 762	66 871	14 493	15 009	14 065	13 751	10 874
Moulins à café, batteurs, robots		FRANCE		1000 p	L	10 527	11 094	1 610	2 587	2 087	2 494	1 840
Macinacaffè e frullini		ITALIA		1000 p	P	1 822	2 164	:	:	:	:	:
		NEDERLAND				:	:	:	:	:	:	:
Appareils électro-domestiques tournants		BELGIQUE/BELGIË		t	L	2 008	1 743	377	406	493	1 360	0
		LUXEMBOURG				0	0	0	0	0	0	0
Electric food mixers		UNITED KINGDOM		1000 p	L	:	:	:	:	:	:	:
Electric food mixers		IRELAND				:	:	:	:	:	:	:
Elektromotoriske køkkenma- skiner		DANMARK		1000 st	L	38,0	11,9	0,2	0,3	0,1	0,3	0,2
		EUR-9				:	:	:	:	:	:	:
		EUR-6				:	:	:	:	:	:	:
Elektrische Ventilatoren		DEUTSCHLAND (BR)		1000 st	P	581	459	81	107	106	129	129
Ventilateurs, aérateurs		FRANCE		1000 p	L	418	492	116	74	119	127	101
Ventilatori		ITALIA		1000 p	P	581	601	:	:	:	:	:
Elektrische ventilatoren		NEDERLAND		1000 st	L	909	731	164	132	133	159	107
		BELGIQUE/BELGIË				0	0	0	0	0	0	0
Electric ventilators		LUXEMBOURG				:	:	:	:	:	:	:
		UNITED KINGDOM				0	0	0	0	0	0	0
Elektriske ventilatorer med em- hætte og andre til indbygning		IRELAND				0	0	0	0	0	0	0
		DANMARK		1000 st	L	36,2	24,4	2,7	2,1	5,0	11,4	5,9
		EUR-9				:	:	:	:	:	:	:
		EUR-6				:	:	:	:	:	:	:
Elektr. Raumheizgeräte und -einrichtungen		DEUTSCHLAND (BR)		1000 st	P	4 094	4 406	1 126	1 360	709	679	801
Radiateurs électriques		FRANCE		1000 p	L	1 685	2 261	531	790	543	623	460
Apparecchi elettrici per riscaldamento (senza gli apparecchi radianti)		ITALIA		1000 p	P	643	767	:	:	:	:	:
		NEDERLAND				:	:	:	:	:	:	:
Radiateurs électriques		BELGIQUE/BELGIË		t	L	:	:	:	:	:	:	:
		LUXEMBOURG				0	0	0	0	0	0	0
Domestic electric heating ap- pliances		UNITED KINGDOM				:	:	:	:	:	:	:
Domestic electric heating ap- pliances		IRELAND				:	:	:	:	:	:	:
Elektriske varmeapparater ⁷⁾		DANMARK		1000 st	L	8,9	22,5	4,3	6,4	3,9	3,2	8,6
		EUR-9				:	:	:	:	:	:	:
		EUR-6				:	:	:	:	:	:	:
Bügeleisen ⁸⁾		DEUTSCHLAND (BR)		1000 st	P	3 949	4 080	870,9	1 067,0	898,7	932,5	748,2
Fers à repasser		FRANCE		1000 p	L	2 308	2 456,4	500,7	735,3	557,1	706,8	564,6
Ferri da stiro		ITALIA		1000 p	P	1 963	2 100	:	:	:	:	:
		NEDERLAND		1000 p	P	:	:	:	:	:	:	:
Fers à repasser		BELGIQUE/BELGIË		1000 p	L	0	0	0	0	0	0	0
		LUXEMBOURG				:	:	:	:	:	:	:
Electric flat irons		UNITED KINGDOM		1000 p	L	2 141	2 322	670	643	822	703	:
Electric irons		IRELAND				:	:	:	:	:	:	:
Elektriske strygejern		DANMARK		1000 st	L	:	57,0	2,4	7,3	0,2	3,4	0,8

VARE ERZEUGNIS PRODUCT	PRODUIT PRODOTTO PRODUKT	LAND COUNTRY	PAYS PAESE	m ² , m ³ , t, hl...	P L C	1973	1974	1974		1975		
								III	IV	I	II	III
		EUR-9				:	:	:	:	:	:	:
		EUR-6				:	:	:	:	:	:	:
Elektrische Rasierapparate		DEUTSCHLAND (BR)		1000 st	P	5 656	4 225	798,5	1 167,0	922,5	781,5	1 009,2
Rasoirs électriques		FRANCE		1000 p	L	2 316	1 998	522,6	657,9	328,8	467,1	570,3
Rasoi elettrici		ITALIA		1000 p	P	52	38	:	:	:	:	:
		NEDERLAND										
		BELGIQUE/BELGIË										
Electric razors		LUXEMBOURG		1000 p	L	0	0	0	0	0	0	0
Electric shavers		UNITED KINGDOM				:	:	:	:	:	:	:
		IRELAND				:	:	:	:	:	:	:
		DANMARK				0	0	0	0	0	0	0
		EUR-9				:	:	:	:	:	:	:
		EUR-6				:	:	:	:	:	:	:
Rundfunkempfangsgeräte, Phonosuper, Musikschränke usw.		DEUTSCHLAND (BR)		1000 st	P	5 953	5 340	1 148,7	1 289,0	1 064,5	1 166,2	846,0
Récepteurs radio		FRANCE		1000 p	L	3 017	3 374	638,1	739,2	864,0	865,8	705,3
Apparecchi radio		ITALIA		1000 p	P	2 150	1 800	:	:	:	:	:
		NEDERLAND				:	:	:	:	:	:	:
Récepteurs radio		BELGIQUE/BELGIË		1000 p	P	2 060	2 155,9	499,3	572,1	471,8	371,9	0
Radio receiving sets		LUXEMBOURG				0	0	0	0	0	0	0
Radio receivers		UNITED KINGDOM		1000 p	L	1 376	993	230	225	191	180	153
Radiomodtagere		IRELAND		1000 p	P	72	:	:	:	:	:	:
		DANMARK		1000 st	L	207,5	172,8	31,2	47,6	32,6	29,4	31,6
		EUR-9				:	:	:	:	:	:	:
		EUR-6				:	:	:	:	:	:	:
Fernsehempfänger (auch kom- biniert)		DEUTSCHLAND (BR)		1000 st	P	3 898	4 237	928	1 068	837	840	671
Téléviseurs		FRANCE		1000 p	L	1 695	1 694	321	455	443	467	302
Televisori		ITALIA		1000 p	P	2 200	2 330	:	:	:	:	:
		NEDERLAND				:	:	:	:	:	:	:
Téléviseurs		BELGIQUE/BELGIË		1000 p	P	717	739	151	205	172	174	0
Television receivers		LUXEMBOURG				0	0	0	0	0	0	0
Television receivers		UNITED KINGDOM		1000 p	L	3 138	2 629	600	687	641	497	452
Fjernsynsmodtagere		IRELAND		1000 p	P	106	:	:	:	:	:	:
		DANMARK		1000 st	L	75,5	87,1	21,7	18,5	18,7	8,4	14,1
		EUR-9				:	:	:	:	:	:	:
		EUR-6				:	:	:	:	:	:	:
Empfänger- und Verstärker- röhren		DEUTSCHLAND (BR)		Mio st	P	19,8	10,9	2,4	2,5	1,2	1,4	0,7
Tubes de réception		FRANCE		Mio p	L	:	:	:	:	:	:	:
		ITALIA				:	:	:	:	:	:	:
		NEDERLAND				:	:	:	:	:	:	:
Electronic valves and tubes		BELGIQUE/BELGIË				0	0	0	0	0	0	0
		LUXEMBOURG				:	:	:	:	:	:	:
		UNITED KINGDOM				:	:	:	:	:	:	:
		IRELAND				0	0	0	0	0	0	0
		DANMARK				0	0	0	0	0	0	0
		EUR-9				:	:	:	:	:	:	:
		EUR-6				:	:	:	:	:	:	:
Akkumulatoren und Batterien ¹⁾ Batteries de démarrage		DEUTSCHLAND (BR)		1000 t	P	183,9	176,8	38,5	49,0	38,8	40,3	35,8
Accumulatori ⁹⁾		FRANCE		1000 p	L	7 100	6 504	1 335	2 001	1 524	1 503	1 470
Auto- en motoraccu's		ITALIA		1000 t	P	60,2	61,2	:	:	:	:	:
Accumulateurs et piles		NEDERLAND		1000 st	L	540,7	505,1	105,3	185,5	129,1	108,9	117,3
		BELGIQUE/BELGIË		1000 t	L	45,7	42,9	8,7	11,3	10,1	9,4	0
Motor vehicle secondary bat- teries		LUXEMBOURG				0	0	0	0	0	0	0
Accumulators and batteries		UNITED KINGDOM		1000 p	L	7 063	6 121	1 554	1 872	1 233	1 075	:
Starbatterier		IRELAND				:	:	:	:	:	:	:
		DANMARK		1000 st	L	491,4	546,3	143,0	146,5	118,6	77,9	117,1

VARE ERZEUGNIS PRODUCT	PRODUIT PRODOTTO PRODUKT	LAND COUNTRY	PAYS PAESE	m ² , m ³ , t, hl...	P L C	1973	1974	1974		1975		
								III	IV	I	II	III
		EUR-9				:	:	:	:	:	:	:
		EUR-6				:	:	:	:	:	:	:
Elektrische Glühlampen aller Art Lampes à incandescence pour éclairage général et auto- mobile Lampade a incandescenza		DEUTSCHLAND (BR)		Mio st	P	731	743	160	180	157	155	125
		FRANCE		Mio p	L	372	350	73	84	88	87	69
		ITALIA		Mio p	P	352	367	:	:	:	:	:
		NEDERLAND				:	:	:	:	:	:	:
		BELGIQUE/BELGIË				:	:	:	:	:	:	:
		LUXEMBOURG				0	0	0	0	0	0	0
Incandescent lamps		UNITED KINGDOM		Mio p	L	516	465	114	124	113	93	101
Incandescent lamps		IRELAND				:	:	:	:	:	:	:
Elektriske glødelamper		DANMARK		1000 st	L	28,0	25,1	5,0	6,7	6,1	6,1	6,0
		EUR-9				:	:	:	:	:	:	:
		EUR-6				:	:	:	:	:	:	:
Leuchtstofflampen für Netz- spannung Lampes à décharge, basse ten- sion Tubi a gas rarefatti		DEUTSCHLAND (BR)		1000 st	P	56 425	58 168	10 952	14 863	13 810	12 485	:
		FRANCE		1000 m	L	:	:	:	:	:	:	:
		ITALIA		1000 p	P	17 233	16 322	3 587	3 582	:	:	:
		NEDERLAND				:	:	:	:	:	:	:
		BELGIQUE/BELGIË				:	:	:	:	:	:	:
		LUXEMBOURG				0	0	0	0	0	0	0
Discharge tubular lamps		UNITED KINGDOM		1000 p	L	63 973	66 282	15 389	17 452	14 013	13 971	14 218
Discharge tubular lamps		IRELAND				:	:	:	:	:	:	:
Lysstofrør		DANMARK		1000 st	L	:	:	:	:	:	:	:
		EUR-9				:	:	:	:	:	:	:
		EUR-6				:	:	:	:	:	:	:
Hochspannungsleuchtöhren Autres lampes à décharge		DEUTSCHLAND (BR)		1000 m	P	349	280	62	71	61	60	54
		FRANCE		1000 p	L	:	:	:	:	:	:	:
		ITALIA				:	:	:	:	:	:	:
		NEDERLAND				:	:	:	:	:	:	:
		BELGIQUE/BELGIË				:	:	:	:	:	:	:
		LUXEMBOURG				0	0	0	0	0	0	0
Other discharge lamps		UNITED KINGDOM				:	:	:	:	:	:	:
Other discharge lamps		IRELAND				:	:	:	:	:	:	:
		DANMARK				0	0	0	0	1,1	0,5	1,5

VARE ERZEUGNIS PRODUCT	PRODUIT PRODOTTO PRODUKT	LAND COUNTRY	PAYS PAESE	m ² , m ³ , t, hl...	P L C	1973	1974	1974		1975		
								III	IV	I	II	III
		EUR-9		p		549	582	118	161	155	161	132
		EUR-6		p		367	383	75	106	109	116	89
Vom Stapel gelassene Handels- schiffe ¹⁾		DEUTSCHLAND (BR)		st		129	131	25	46	41	48	36
Navires marchands lancés ¹⁾		FRANCE		p		51	57	12	13	18	13	11
Navi mercantili varate ¹⁾		ITALIA		p		51	51	13	8	12	12	8
Van stapel gelopen koopvaar- dijschepen ¹⁾		NEDERLAND		st		120	125	20	34	34	38	30
Navires marchands lancés ¹⁾		BELGIQUE/BELGIË		p		16	19	5	5	4	5	4
		LUXEMBOURG				0	0	0	0	0	0	0
Ships, launched ¹⁾		UNITED KINGDOM		p		127	132	30	36	32	35	30
Ships, launched ¹⁾		IRELAND		p		3	1	1	0	1	0	0
Nybyggede handelsskibe ¹⁾		DANMARK		st		52	66	12	19	13	10	13
		EUR-9				6 947	7 842	1 589	2 262	1 959	2 160	1 537
		EUR-6				4 989	5 469	1 254	1 358	1 570	1 696	897
Vom Stapel gelassene Handels- schiffe ¹⁾		DEUTSCHLAND (BR)		1000 BRT		1 980	2 151	530	647	639	575	464
Navires marchands lancés ¹⁾		FRANCE		1000 TB		1 134	1 349	328	249	396	444	160
Navi mercantili varate ¹⁾		ITALIA		1000 TB		754	1 028	186	222	207	266	13
Van stapel gelopen koopvaar- dijschepen ¹⁾		NEDERLAND		1000 BRT		896	723	150	202	252	353	235
Navires marchands lancés ¹⁾		BELGIQUE/BELGIË		1000 TB		225	218	60	38	76	58	25
		LUXEMBOURG				0	0	0	0	0	0	0
Ships, launched ¹⁾		UNITED KINGDOM		1000 BRT		1 006	1 245	110	488	114	241	368
Ships, launched ¹⁾		IRELAND		1000 BRT		32	3	3	0	28	0	0
Nybyggede handelsskibe ¹⁾		DANMARK		1000 BRT		920	1 125	222	416	247	223	272
		EUR-9				:	:	:	:	:	:	:
		EUR-6				:	:	:	:	:	:	:
Lokomotiven, insgesamt		DEUTSCHLAND (BR)		st	P	586	434	101	94	95	92	91
Locomotives, locotracteurs, automotrices, autorails		FRANCE		p	L	517	480	84	129	120	57	87
		ITALIA										
		NEDERLAND										
Locomotives, autorails, auto- motrices		BELGIQUE/BELGIË		p	P	:	:	:	:	:	:	:
		LUXEMBOURG				0	0	0	0	0	0	0
Locomotives		UNITED KINGDOM				:	:	:	:	:	:	:
		IRELAND				0	0	0	0	0	0	0
		DANMARK				0	0	0	0	0	0	0
<i>darunter - dont -</i>		EUR-9				:	:	:	:	:	:	:
<i>of which:</i>		EUR-6				:	:	:	:	:	:	:
Lokomotiven mit elektrischem Antrieb für Vollbahnen und sonst. Lokomotiven ²⁾		DEUTSCHLAND (BR)		st	P	93	91	26	34	18	16	17
Locomotives électriques		FRANCE		p	L	77	84	15	33	24	24	18
Locomotive elettriche F.S. ³⁾		ITALIA		p	P	76	93	29	26	19	22	12
		NEDERLAND										
		BELGIQUE/BELGIË				0	0	0	0	0	0	0
		LUXEMBOURG				0	0	0	0	0	0	0
Electric locomotives		UNITED KINGDOM				:	:	:	:	:	:	:
		IRELAND				0	0	0	0	0	0	0
		DANMARK				0	0	0	0	0	0	0
		EUR-9				:	:	:	:	:	:	:
		EUR-6				:	:	:	:	:	:	:
Diesellokomotiven ⁴⁾		DEUTSCHLAND (BR)		st	P	493	343	75	60	77	76	74
Locomotives Diesel électriques		FRANCE		p	L	115	132	27	18	24	15	6
		ITALIA										
		NEDERLAND										
		BELGIQUE/BELGIË				0	0	0	0	0	0	0
		LUXEMBOURG				0	0	0	0	0	0	0
Diesel locomotives		UNITED KINGDOM		p	L	223	217	48	39	53	65	0
		IRELAND				0	0	0	0	0	0	0
		DANMARK				0	0	0	0	0	0	0

VARE ERZEUGNIS PRODUCT	PRODUIT PRODOTTO PRODUKT	LAND COUNTRY	PAYS PAESE	m ² , m ³ , t, hl...	P L C	1973	1974	1974		1975		
								III	IV	I	II	III
		EUR-9				:	:	:	:	:	:	:
		EUR-6				:	:	:	:	:	:	:
Reisezugwagen, Sonderwagen und Güterwagen insgesamt ⁵⁾ Voitures voyageurs et wagons. Carrozze, bagagliai, carri F.S.		DEUTSCHLAND (BR)		st	P	8 450	7 891	1 855	2 015	1 901	1 890	1 511
		FRANCE		p	L	14 337	10 116	1 890	2 571	3 162	2 787	1 992
		ITALIA		p	P	1 595	896	132	226	210	236	148
		NEDERLAND										
Voitures voyageurs et wagons		BELGIQUE/BELGIÉ		p	P	0	0	0	0	0	0	0
		LUXEMBOURG										
Passenger coaches, baggage vans and goods wagons		UNITED KINGDOM		p	L	:	:	:	:	:	:	:
Goods wagons ⁶⁾		IRELAND										
Person-, bagage- og godsvogne		DANMARK		st	L	184	254	48	72	70	70	57
<i>davon - soit - comprising:</i>		EUR-9				:	:	:	:	:	:	:
		EUR-6				:	:	:	:	:	:	:
Reisezugwagen ⁷⁾		DEUTSCHLAND (BR)		st	P	380	382	86	126	116	101	72
Voitures voyageurs		FRANCE		p	L	420	276	30	63	51	105	141
Carrozze, rimorchi, bagagliai e postali F.S.		ITALIA		p	P	398	356	66	91	66	55	50
		NEDERLAND										
		BELGIQUE/BELGIÉ				0	0	0	0	0	0	0
		LUXEMBOURG										
Powered coaches, vans and trucks, etc.		UNITED KINGDOM		p	L	:	:	:	:	:	:	:
		IRELAND				0	0	0	0	0	0	0
Person- og bagagevogne		DANMARK		st	L	54	42	8	12	10	10	7
		EUR-9				:	:	:	:	:	:	:
		EUR-6				:	:	:	:	:	:	:
Güter-, Kessel- und Behälter- wagen, Kühl-, Arbeits- und Sonderwagen ⁸⁾		DEUTSCHLAND (BR)		st	P	8 070	7 509	1 769	1 889	1 785	1 789	1 439
Wagons		FRANCE		p	L	13 917	9 840	1 860	2 503	3 111	2 682	1 851
Carri merci		ITALIA		p	P	1 197	540	66	135	144	181	98
		NEDERLAND										
		BELGIQUE/BELGIÉ				0	0	0	0	0	0	0
		LUXEMBOURG										
Goods and special purpose wagons		UNITED KINGDOM		p	L	4 709	6 727	1 544	2 201	1 884	2 366	:
Goods wagons ⁶⁾		IRELAND				:	:	:	:	:	:	:
Godsvogne		DANMARK		st	L	130	210	40	60	60	60	50
		EUR-9		1000 p	P/L	:	:	:	:	:	:	:
		EUR-6		1000 p	P/L	7 021	7 805	1 659	1 773	1 431		
Fahrräder (fabrikmäßig herge- stellt)		DEUTSCHLAND (BR)		1000 st	P	2 604,2	2 444,0	558,8	459,3	519,1	666,4	633,1
Bicyclettes		FRANCE		1000 p	P	2 103,9	2 412,0	494,1	753,9	414,6	467,7	369,6
Biciclette		ITALIA		1000 p	P	1 166,1	1 615,4	279,9	289,6	247,6	321,9	318,4
Rijwielen		NEDERLAND		1000 st	L	863,5	1 023,5	244,4	224,6	204,2	232,2	192,4
Bicyclettes		BELGIQUE/BELGIÉ		1000 p	L	283,0	310,5	81,7	46,0	45,0		
		LUXEMBOURG				0	0	0	0	0	0	0
Bicycles		UNITED KINGDOM		1000 p	L	2 081	1 930	437	485	488	474	:
Bicycles		IRELAND		1000 p	P	:	:	:	:	:	:	:
Cykler uden motor		DANMARK		1000 st	L	205,2	200,7	42,3	28,7	59,1	60,1	34,5
		EUR-9				:	:	:	:	:	:	:
		EUR-6		1000 p	P/L	2 252	2 505	624	533	564		
Mopeds, Mokicks und Motorrä- der bis 50 ccm Hubraum		DEUTSCHLAND (BR)		1000 st	P	277,0	273,4	63,7	51,2	60,1	74,3	60,2
Cyclomoteurs de moins de 125 cm ³		FRANCE		1000 p	L	1 199,4	1 318,8	343,8	271,8	287,4	258,3	231,0
Ciclomotori (fino a 50 cm ³)		ITALIA		1000 p	P	611,3	751,4	177,7	181,4	185,0	173,0	106,1
Hulpmotorrijwielen		NEDERLAND		1000 st	L	63,0	63,8	14,1	11,7	15,3	13,1	10,1
Cyclomoteurs (y compris bicy- clettes avec moteur)		BELGIQUE/BELGIÉ		1000 p	L	97,4	97,4	25,1	17,0	16,2		
		LUXEMBOURG				0	0	0	0	0	0	0
		UNITED KINGDOM				:	:	:	:	:	:	:
Motor cycles and scooters with a capacity of 50 cc or less		IRELAND				:	:	:	:	:	:	:
Cykler med hjælpemotor		DANMARK		1000 st	L	3,7	2,0	0,3	0,3	0,3	0,6	0,4

VARE ERZEUGNIS PRODUCT	PRODUIT PRODOTTO PRODUKT	LAND COUNTRY	PAYS PAESE	m ² , m ³ , t, hl...	P L C	1973	1974	1974		1975		
								III	IV	I	II	III
		EUR-9				:	:	:	:	:	:	:
		EUR-6		1000 p	P/L	225	264	67	66	69	70	58
Krafräder över 50 ccm Hubraum Motocycles de plus de 50 cm ³ . Motocicli e Motoscooters oltre 50 cm ³	DEUTSCHLAND (BR)	1000 st	P	30,0	34,9	7,0	9,2	9,5	10,3	5,7		
	FRANCE	1000 p	L	0	0	0	0	0	0	0		
	ITALIA	1000 p	P	194,7	229,3	60,2	56,3	59,6	59,9	52,6		
	NEDERLAND			0	0	0	0	0	0	0		
	BELGIQUE/BELGIË			0	0	0	0	0	0	0		
	LUXEMBOURG			0	0	0	0	0	0	0		
Motor cycles and scooters with a capacity of more than 50 cc.	UNITED KINGDOM	1000 p	L	:	:	:	:	:	:	:		
Motor cycles and scooters with a capacity of more than 50 cc.	IRELAND			:	:	:	:	:	:	:		
	DANMARK			0	0	0	0	0	0	0		
	EUR-9		P	10 769,3	9 271,4	:	:	:	:	:		
	EUR-6	1000 p	P	9 022,3	7 737,3	:	:	:	:	:		
Personen- u. Kombinations- kraftwagen Voitures particulières et com- merciales Autovetture (per uso civile) Personen- en combinatie-auto's Voitures de tourisme Passenger and dual purpose motor vehicles Passenger and combination ve- hicles Personbiler darunter - dont - of which :	DEUTSCHLAND (BR)	1000 st	P	3 642,8	2 840,1	577,4	649,8	609,6	806,4	654,2		
	FRANCE	1000 p	P	3 202,4	3 045,2	568,4	792,4	740,1	769,9	572,5		
	ITALIA	1000 p	P	1 823,3	1 631,3	390,8	314,5	274,2	368,0	324,9		
	NEDERLAND	1000 st	P	94,9	69,2	11,1	25,6	12,9	11,7	11,0		
			M	18,8	16,9	2,9	4,3	3,3	2,0	1,8		
			M	699,0	605,0							
	BELGIQUE/BELGIË	1000 p	P	260,1	151,5	154,8	196,2	183,3	213,6	175,6		
	LUXEMBOURG			0	0	0	0	0	0	0		
	UNITED KINGDOM	1000 p	P	1 747	1 534,1	306,6	400,2	382,4	287,8	269,7		
	IRELAND	1000 p	M	53,9	53,9	11,3	11,4	:	:	:		
DANMARK	1000 st	L	12,1	6,7	1,2	0,8	0,6	0,3	0,1			
	EUR-9			:	:	:	:	:	:	:		
	EUR-6			:	:	:	:	:	:	:		
Kombinationskraftwagen ¹¹⁾ Voitures commerciales Combinatie-auto's Voitures commerciales Dual purpose motor vehicles Combination motor vehicles Kombinerede vare-og person- biler	DEUTSCHLAND (BR)	1000 st	P	284,0	264,9	51,9	48,8	50,5	62,4	48,3		
	FRANCE	1000 p	P	:	:	:	:	:	:	:		
	ITALIA	1000 p	P	:	:	:	:	:	:	:		
	NEDERLAND	1000 st	P	10,3	13,1	2,3	5,1	2,5	3,1	3,4		
			M	0	0	0	0	0	2,0	1,8		
			M	58,9	37,6							
	BELGIQUE/BELGIË	1000 p	P	36,3	35,2	14,4	16,7	17,1	24,0	17,0		
	LUXEMBOURG			0	0	0	0	0	0	0		
	UNITED KINGDOM	1000 p	P	178,2	155,9	28,5	42,4	38,6	35,8	38,3		
	IRELAND			:	:	:	:	:	:	:		
DANMARK			:	:	:	:	:	:	:			
	EUR-9		P	1 300,4	1 271,1	:	:	:	:	:		
	EUR-6	1000 p	P	883,8	868,5	:	:	:	:	:		
Nutzfahrzeuge Véhicules utilitaires Veicoli industriali Bedrijfsauto's Véhicules utilitaires Commercial motor vehicles Commercial motor vehicles Varebiler, rutebiler og busser darunter - dont - of which :	DEUTSCHLAND (BR)	1000 st	P	308,3	265,4	61,1	68,9	66,3	72,2	67,8		
	FRANCE	1000 p	P	393,8	417,5	73,2	109,7	97,6	73,9	59,9		
	ITALIA	1000 p	P	134,7	141,8	34,2	33,6	25,1	30,0	27,3		
	NEDERLAND	1000 st	P	13,3	13,1	2,6	4,3	3,1	2,8	2,5		
			M	4,2	4,0	1,2	1,0	1,1	1,3	0,8		
			M	35,7	30,7							
	BELGIQUE/BELGIË	1000 p	M	56,9	49,3	17,3	20,6	14,1	16,1	12,5		
	LUXEMBOURG			0	0	0	0	0	0	0		
	UNITED KINGDOM	1000 p	P	416,6	402,6	90,0	113,9	108,2	98,1	77,9		
	IRELAND	1000 p	M	8,6	8,5	1,7	2,3					
DANMARK	1000 st	L	1,8	0,6	0,1	0,1	0,1	0,1	0,1			
	EUR-9		P	58,6	67,0	:	:	:	:	:		
	EUR-6	1000 p	P	28,1	33,3	:	:	:	:	:		
Kraftomnibusse und Omnibusse Cars et autobus ¹²⁾ Autobus Autobussen Autobus et omnibus Motor buses and coaches Omnibuses Busser og rutebiler	DEUTSCHLAND (BR)	1000 st	P	15,2	18,2	4,3	5,4	4,7	5,2	4,7		
	FRANCE	1000 p	P	3,6	3,8	0,7	1,0	1,1	0,8	0,6		
	ITALIA	1000 p	P	4,7	8,5	2,4	2,8	2,2	1,4	1,4		
	NEDERLAND	1000 st	P	0,6	0,6	0,1	0,2	0,2	0,1	0,1		
			M	0,2	0,1	0+	0+	0+	0+	0+		
			M	4,0	2,2	0,6	0,5	0,5	0,4	0,4		
	BELGIQUE/BELGIË	1000 p	M	0,1	0,1	0	0	0	0	0		
	LUXEMBOURG			0	0	0	0	0	0	0		
	UNITED KINGDOM	1000 p	P	30,5	33,7	7,8	9,9	8,8	9,1	7,3		
	IRELAND	1000 p	M	:	:	:	:	:	:	:		
DANMARK	1000 st	L	0,2	0,1	0+	0+	0+	0+	0+			

VARE ERZEUGNIS PRODUCT	PRODUIT PRODOTTO PRODUKT	LAND COUNTRY	PAYS PAESE	m ² , m ³ , t, hl...	P L C	1973	1974	1974		1975		
								III	IV	I	II	III
		EUR-9				45,2	53,8	:	:	:	:	:
		EUR-6		1000 p	P	32,8	41,3	9,1	11,0	8,3	8,9	7,9
Straßen- und Sattelzug- maschinen		DEUTSCHLAND (BR)		1000 st	P	14,4	19,0	4,5	4,6	4,0	5,2	5,1
Tracteurs routier et à semi- remorques		FRANCE		1000 p	P	11,7	12,1	2,4	3,2	2,5	2,1	0,9
Motrici p. semirimorchi		ITALIA		1000 st	P	3,9	6,4	1,4	2,0	0,9	0,6	1,4
Trekauto's		NEDERLAND		1000 st	P	2,8	3,8	0,8	1,2	0,9	1,0	0,5
Tracteurs routiers et à semi- remorques			1000 st	M	2,3	2,3	0,7	0,6	0,5	0,4	0,3	
Road tractors		BELGIQUE/BELGIE		1000 p	M	2,7	2,8	0,6	0,9	0,3	0,8	0,5
Road tractors		LUXEMBOURG				0	0	0	0	0	0	0
Motorfervogne		UNITED KINGDOM		1000 p	P	12,4	12,5	2,8	3,3	3,5	2,2	1,7
		IRELAND		1000 p	M	:	:	:	:	:	:	:
		DANMARK		1000 st	L	:	0+	0+	0+	0	0	0

VARE ERZEUGNIS PRODUCT	PRODUIT PRODOTTO PRODUKT	LAND COUNTRY	PAYS PAESE	m ² , m ³ , t, hl...	P L C	1973	1974	1974		1975		
								III	IV	I	II	III
		EUR-9				:	:	:	:	:	:	:
		EUR-6				:	:	:	:	:	:	:
Wasserzähler		DEUTSCHLAND (BR)		1000 st	P	1 148,6	1 138,6	276,7	239,5	263,3	255,9	225,7
Compteurs d'eau		FRANCE		1000 p	L	1 448,1	1 608,0	339,0	425,7	430,5	380,1	267,6
		ITALIA										
		NEDERLAND										
		BELGIQUE/BELGIË										
Water meters		LUXEMBOURG				0	0	0	0	0	0	0
		UNITED KINGDOM		1000 p	L	462	538	140	109	152	137	
		IRELAND				0	0	0	0	0	0	0
Vandmålere		DANMARK		1000 st	L	:	:	:	:	:	:	:
		EUR-9				:	:	:	:	:	:	:
		EUR-6				:	:	:	:	:	:	:
Nichtelektrische Großuhren ¹⁾ .		DEUTSCHLAND (BR)		Mio st	P	32,7	30,3	6,9	7,6	5,3	5,4	4,3
Réveils, pendulettes, horloges ²⁾		FRANCE		Mio p	L	*3,9		:	:	:	:	:
Sveglie, orologi		ITALIA		Mio p	P	:		:	:	:	:	:
		NEDERLAND										
		BELGIQUE/BELGIË										
		LUXEMBOURG				0	0	0	0	0	0	0
Clocks and watches.		UNITED KINGDOM		Mio p	L	11,9	13,1	2,8	3,7	3,0	3,2	3,0
Clocks and watches.		IRELAND				:	:	:	:	:	:	:
		DANMARK				0	0	0	0	0	0	0

VARE ERZUEGNIS PRODUCT	PRODUIT PRODOTTO PRODUKT	LAND COUNTRY	PAYS PAESE	m ² , m ³ , t, hl...	P L C	1973	1974	1974		1975		
								III	IV	I	II	III
		EUR-9		1000 t	P/L	2 823	2 908	:	:	:	:	:
		EUR-6		1000 t	P	2 491	2 582	569	781	617	521	559
Pflanzliche rohe Öle (auch gehärtet)		DEUTSCHLAND (BR)		1000 t	P	1 054	1 114	270	326	272	245	294
Huiles et graisses végétales brutes		FRANCE		1000 t	P	522	516	102	146	131	88	85
Oli di semi		ITALIA		1000 t	P	418	369	67	160	59	65	60
Ruwe plantaardige oliën en vetten		NEDERLAND		1000 t	P	393	434	92	111	111	86	91
Huiles et graisses végétales brutes		BELGIOUE/BELGIË		1000 t	P	104	149	39	38	44	36	29
		LUXEMBOURG				0	0	0	0	0	0	0
Crude vegetable oils and fats		UNITED KINGDOM		1000 t	P	263	270	63	67	62	51	60
Crude vegetable oils and fats		IRELAND		1000 t	P	8	4	:	:	:	:	:
Vegetabiliske olier og fedtstoffer, rå		DANMARK		1000 t	L	61	52	9	12	16	10	10
		EUR-9				:	:	:	:	:	:	:
		EUR-6		1000 t	P/L	*2 854	:	:	:	:	:	:
Pflanzliche raffinierte Öle (auch gehärtet)		DEUTSCHLAND (BR)		1000 t	P	1 067	1 140	282	291	251	260	254
Huiles et graisses végétales autres que brutes		FRANCE		1000 t	P	*602	:	:	:	:	:	:
Oli e grassi vegetali non greggi		ITALIA		1000 t	P	*436	:	:	:	:	:	:
Plantaardige oliën en vetten (niet ruw)		NEDERLAND		1000 t	P	491	476	114	126	119	111	149
Huiles et graisses végétales autres que brutes		BELGIOUE/BELGIË		1000 t	P	*258	*241	*56	*61	*72	73	61
		LUXEMBOURG				0	0	0	0	0	0	0
Refined vegetable oils and fats		UNITED KINGDOM		1000 t	P	630	549	118	127	120	122	116
Refined vegetable oils and fats		IRELAND		1000 t	P	:	:	:	:	:	:	:
Vegetabiliske olier og fedtstoffer, raffinerede		DANMARK		1000 t	L	56	48	12	12	13	13	13
		EUR-9				7 330	*8674	:	:	:	:	:
		EUR-6		1000 t	P	6 202	7 542	1 727	2 040	1 820	1 566	1 504
Ölkuchen und Schrote		DEUTSCHLAND (BR)		1000 t	P	2 719	3 371	807	838	848	760	732
Tourteaux		FRANCE		1000 t	P	909	934	185	263	222	163	154
Panelli e farine oleose		ITALIA		1000 t	P	1 100	1 271	283	474	229	241	252
Veekoeken (incl. schroot en schilfers)		NEDERLAND		1000 t	P	1 169	1 362	296	313	338	254	250
Tourteaux et schroots		BELGIOUE/BELGIË		1000 t	P	368	603	156	152	183	148	116
		LUXEMBOURG				0	0	0	0	0	0	0
Oilcake and meal		UNITED KINGDOM		1000 t	P	746	759	178	187	187	154	175
Oilcake and meal		IRELAND		1000 t	P	9	*4	:	:	:	:	:
Oliekager, -mel og skrå		DANMARK		1000 t	L	373	369	76	81	88	85	83
		EUR-9		1000 t	P/L	1 574	:	:	:	:	:	:
		EUR-6		1000 t	P	1 126	1 097	*260	291	261	262	257
Margarine		DEUTSCHLAND (BR)		1000 t	P	543,1	527,4	127,5	143,0	119,4	126,3	118,6
Margarine		FRANCE		1000 t	P	158,8	154,2	33,3	41,8	38,2	38,6	38,3
Margarina		ITALIA		1000 t	P	61,9	64,4	*11,8	17,9	15,5	14,9	13,7
Margarine		NEDERLAND		1000 t	P	215,5	197,0	50,7	47,5	49,6	45,5	51,8
Margarine		BELGIOUE/BELGIË		1000 t	P	146,5	154,4	36,4	40,6	38,5	36,5	:
		LUXEMBOURG				0	0	0	0	0	0	0
Margarine		UNITED KINGDOM		1000 t	P	341,0	298,7	66,5	72,0	73,0	75,2	64,3
Margarine		IRELAND		1000 t	P	13,6	:	:	:	:	:	:
Margarine		DANMARK		1000 t	L	93,7	89,5	24,1	22,2	21,7	21,0	22,6

VARE ERZEUGNIS PRODUCT	PRODUIT PRODOTTO PRODUKT	LAND COUNTRY	PAYS PAESE	m ² , m ³ , t, hl...	P L C	1973	1974	1974		1975		
								III	IV	I	II	III
		EUR-9		1000 t	P/L	970	:	:	:	:	:	:
		EUR-6		1000 t	P	610	599	:	:	:	:	:
Fleisch-, Wurst-, Geflügel- und Mischkonserven		DEUTSCHLAND (BR)		1000 t	P	251,7	255,2	65,6	64,6	58,0	57,2	56,4
Conserves de viande		FRANCE		1000 t	P	78,7	*79	:	:	:	:	:
Carne in scatola		ITALIA		1000 t	P	28,7	29,0	*7,1	*8,0	7,0	6,2	3,4
Vleesconserven in blik of glas		NEDERLAND		1000 t	P	230,0	216,7	55,8	49,8	53,5	46,2	:
Conserves de viande		BELGIQUE/BELGIÉ		1000 t	P	20,5	19,0	4,1	4,8	4,9	5,3	4,2
		LUXEMBOURG		1000 t	P	0	0	0	0	0	0	0
Canned meat		UNITED KINGDOM		1000 t	P	153,5	137,2	28,1	31,1	29,0	28,0	:
Canned meat products		IRELAND		1000 t	P	9,4	:	:	:	:	:	:
Kødkonserves		DANMARK		1000 t	L	197,5	184,1	42,3	40,1	29,3	41,2	39,6
		EUR-9		1000 t	P/L	1 677	1 606	431	304	346	535	437
		EUR-6		1000 t	P	1 351	1 344	358	264	302	436	363
Molkereibutter		DEUTSCHLAND (BR)		1000 t	P	510,4	508,0	124,1	103,4	125,0	156,5	122,9
Beurre des laiteries		FRANCE		1000 t	P	523,0	508,2	134,6	101,6	111,0	170,1	138,8
Burro		ITALIA		1000 t	P	173,6	77,3	20,1	14,7	13,5	17,3	15,2
Fabrieksboter		NEDERLAND		1000 t	P	169,0	171,7	53,8	30,8	39,0	66,0	61,4
Beurre laitier		BELGIQUE/BELGIÉ		1000 t	P	67,2	70,2	23,1	11,8	11,6	23,7	22,9
Beurre des laiteries		LUXEMBOURG		1000 t	P	8,1	8,4	2,2	1,6	2,0	2,5	2,1
Butter		UNITED KINGDOM		1000 t	P	96,1	52,3	10,4	3,5	5,7	24,0	6,7
Creamery butter		IRELAND		1000 t	P	83,1	72,4	28,4	8,5	6,8	33,0	32,0
Smør		DANMARK		1000 t	L	146,5	137,3	34,6	28,4	31,3	41,8	34,8
		EUR-9		1000 t	P/L	2 541	2 784	720	644	654	758	702
		EUR-6		1000 t	P	2 192	2 359	596	557	556	618	582
Molkereikåse		DEUTSCHLAND (BR)		1000 t	P	562,6	594,7	147,6	142,3	151,8	162,7	153,8
Fromage des laiteries		FRANCE		1000 t	P	830,9	858,9	221,3	205,5	204,4	231,2	228,7
Formaggio		ITALIA		1000 t	P	432,3	493,1	118,8	107,4	97,5	118,4	99,3
Fabriekskaas		NEDERLAND		1000 t	P	327,6	368,8	97,5	91,5	92,3	95,0	90,1
Fromage des laiteries		BELGIQUE/BELGIÉ		1000 t	P	37,5	41,7	10,3	10,0	9,8	10,5	9,8
Fromage des laiteries		LUXEMBOURG		1000 t	P	1,4	1,4	0,4	0,3	0,3	0,4	0,3
Cheese		UNITED KINGDOM		1000 t	P	180,6	216,9	61,3	43,7	55,8	73,5	60,7
Cheese		IRELAND		1000 t	P	40,9	58,9	25,2	6,6	3,6	25,5	23,8
Ost		DANMARK		1000 t	L	127,4	149,5	37,9	37,0	38,0	40,9	35,8
		EUR-9		1000 t	P/L	1 407	1 437	:	:	:	:	:
		EUR-6		1000 t	P	1 095	1 147	289	235	277	302	246
Kondensmilch (auch evapo- riert)		DEUTSCHLAND (BR)		1000 t	P	423,7	451,5	111,7	95,6	114,9	131,0	105,4
Lait concentré (condensé et évaporé)		FRANCE		1000 t	P	169,6	169,3	45,0	28,5	34,2	46,9	34,0
Latte condensato		ITALIA		1000 t	P	6,9	6,5	1,5	1,1	1,0	0,8	0,5
Gecondenseerde melk		NEDERLAND		1000 t	P	487,6	512,4	129,1	107,5	125,3	121,2	103,9
Lait concentré (condensé et évaporé)		BELGIQUE/BELGIÉ		1000 t	P	7,2	7,1	2,2	1,0	1,8	2,1	2,2
		LUXEMBOURG		1000 t	P	0	0	0	0	0	0	0
Condensed and evaporated milk		UNITED KINGDOM		1000 t	P	288,3	267,1	70,8	53,8	53,5	74,1	60,3
Condensed and evaporated milk		IRELAND		1000 t	P	2,2	2,1	:	:	:	:	:
Mælk, kondenseret		DANMARK		1000 t	L	21,6	20,5	5,3	3,7	2,3	2,9	2,1
		EUR-9		1000 t	P	2 130	2 080	563	316	436	835	607
		EUR-6		1000 t	P	1 743	1 739	469	279	384	662	506
Trockenvoll- und -magermilch		DEUTSCHLAND (BR)		1000 t	P	598,4	598,6	143,6	108,3	146,9	208,0	148,1
Lait en poudre		FRANCE		1000 t	P	798,7	760,3	197,1	129,8	171,3	290,8	212,1
Latte in polvere		ITALIA		1000 t	P	2,4	2,0	0,3	0,4	0,3	0,6	0,6
Melkpoeder		NEDERLAND		1000 t	P	198,5	224,0	77,2	19,7	41,5	109,2	96,5
Lait en poudre		BELGIQUE/BELGIÉ		1000 t	P	134,4	140,8	47,3	18,2	21,1	49,3	45,1
Lait en poudre écrémé		LUXEMBOURG		1000 t	P	10,9	13,1	3,5	2,2	3,0	4,3	3,3
Milk powder (fullcream and skimmed)		UNITED KINGDOM		1000 t	P	178,3	131,6	29,1	16,4	16,5	58,2	20,2
Milk powder (fullcream and skimmed)		IRELAND		1000 t	P	118,9	111,9	42,1	7,3	11,6	69,8	54,2
Mælkepulver		DANMARK		1000 t	P	89,6	97,9	22,6	13,3	23,9	44,6	26,7

VARE ERZEUGNIS PRODUCT	PRODUIT PRODOTTO PRODUKT	LAND COUNTRY	PAYS PAESE	m ² , m ³ , t, hl...	P L C	1973	1974	1974		1975		
								III	IV	I	II	III
		EUR-9		1000 t	P/L	:	:	:	:	:	:	:
		EUR-6		1000 t	P	:	:	:	:	:	:	:
Gemüsekonserven		DEUTSCHLAND (BR)		1000 t	P	239,5	233,8	112,2	72,6	28,6	16,5	106,6
Conserves de légumes		FRANCE		1000 t	P	942,3	:	:	:	:	:	:
Conserves di verdura		ITALIA		1000 t	P	:	:	:	:	:	:	:
Gesteriliseerde groente		NEDERLAND		1000 t	P	181,4	196,7	*57,0	*60,1	*37,8	*56,9	:
Conserves de légumes		BELGIQUE/BELGIË		1000 t	P	174,4	210,3	128,3	37,8	22,2	14,0	129,4
		LUXEMBOURG		1000 t	P	0	0	0	0	0	0	0
Canned vegetables		UNITED KINGDOM		1000 t	P	788,9	852,2	250,8	211,5	218,9	180,3	:
Canned and bottled vegetables		IRELAND		1000 t	P	25,4	:	:	:	:	:	:
Grøntkonserves		DANMARK		1000 t	L	20,3	28,9	6,9	9,1	5,7	5,9	5,6
		EUR-9		1000 t	P/L	:	:	:	:	:	:	:
		EUR-6		1000 t	P	*591	:	:	:	:	:	:
Obstkonserven und Kompott		DEUTSCHLAND (BR)		1000 t	P	141,6	144,0	56,6	32,6	21,8	20,5	51,2
Conserves et compotes de fruits		FRANCE		1000 t	P	159,0	:	:	:	:	:	:
Conserva e mostarda di frutta		ITALIA		1000 t	P	*146	:	:	:	:	:	:
Vruchtenconserven en -moes		NEDERLAND		1000 t	P	100,0	110,3	*27,3	*37,7	*15,0	*12,3	:
Conserves et compotes de fruits		BELGIQUE/BELGIË		1000 t	P	*44,5	*41,4	*15,8	*6,5	*6	*6	*11
		LUXEMBOURG		1000 t	P	0	0	0	0	0	0	0
Canned and bottled fruit		UNITED KINGDOM		1000 t	P	74,2	91,1	46,5	5,6	8,0	24,9	:
Canned, bottled or otherwise preserved fruit		IRELAND		1000 t	P	:	:	:	:	:	:	:
Frugtkonserves		DANMARK		1000 t	L	3,9	3,8	1,1	1,0	0,7	0,7	1,0
		EUR-9		1000 t	P/L	*603	:	:	:	:	:	:
		EUR-6		1000 t	P	*382	*357	:	:	:	:	:
Marmelade, Gelee, Konfitüre, Pflaumenmus		DEUTSCHLAND (BR)		1000 t	P	157,8	159,3	40,2	34,3	39,3	43,6	43,1
Confitures et gelées		FRANCE		1000 t	P	112,9	107,0	:	:	:	:	:
Marmellate		ITALIA		1000 t	P	*55	*37	*14	*13	*12	*12	*10
Marmelade, gelei, jam		NEDERLAND		1000 t	P	35,1	32,2	*7,0	*6,8	*8,1	*8,2	:
Confitures		BELGIQUE/BELGIË		1000 t	P	21,6	21,0	5,8	4,2	5,3	5,5	5,5
Confitures		LUXEMBOURG		1000 t	P	0	0	0	0	0	0	0
Jam and marmalade		UNITED KINGDOM		1900 t	P	184,2	177,2	44,5	43,1	42,8	38,2	40,5
Jam and marmalade		IRELAND		1000 t	P	14,5	:	:	:	:	:	:
Marmelade, gelé, etc. 1)		DANMARK		1000 t	L	22,6	22,1	6,0	3,9	4,4	5,8	6,6
		EUR-9		1000 t	P/L	:	:	:	:	:	:	:
		EUR-6		1000 t	P/L	:	:	:	:	:	:	:
Fischdauerkonserven		DEUTSCHLAND (BR)		1000 t	P	44,4	53,5	12,7	13,8	14,1	12,6	11,9
Conserves de poissons 2)		FRANCE		1000 t	P	90,7	101,2	:	:	:	:	:
Conserva di pesce 2)		ITALIA		1000 t	P	*58	*58	*16	*14	*12	:	:
Visconserven 2)		NEDERLAND		1000 t	L	8,8	9,5	2,4	2,7	2,1	2,6	2,3
Conserves de poissons 2)		BELGIQUE/BELGIË		1000 t	P	:	:	:	:	:	:	:
		LUXEMBOURG		1000 t	P	0	0	0	0	0	0	0
Canned fish		UNITED KINGDOM		1000 t	P	7,5	7,4	:	:	:	:	:
Canned or bottled fish		IRELAND		1000 t	P	:	:	:	:	:	:	:
Helkonserves af fisk, krøbs- og bløddyr 2)		DANMARK		1000 t	L	38,7	31,7	6,7	8,4	9,5	9,6	8,0
		EUR-9		1000 t	P/L	*19 305	*18 798	*4 597	*4 810	*4 790	*4 677	:
		EUR-6		1000 t	P/L	*15 119	*14 651	*3 576	*3 772	*3 677	*3 628	:
Weizenmehl und Dunst 3)		DEUTSCHLAND (BR)		1000 t	P	2 948	2 935	712	761	719	690	760
Farine de froment		FRANCE		1000 t	P	3 358	3 150	*784	*825	*743	*739	*763
Farina di frumento		ITALIA		1000 t	P	*7 103	*6 859	*1 670	*1 760	*1 781	*1 775	*1 764
Tarwebloem en -meel		NEDERLAND		1000 t	L	931	944	250	231	251	*235	*231
Farine de froment		BELGIQUE/BELGIË		1000 t	P	761	743	*155	*188	178	184	:
Farine de froment		LUXEMBOURG		1000 t	P	13	20	5	6	5	6	6
Wheat flour		UNITED KINGDOM		1000 t	P	3 766	3 751	917	938	1 013	947	957
Wheat flour		IRELAND		1000 t	P	226	198	53	47	53	50	35
Hvedemel		DANMARK		1000 t	L	194	199	51	53	47	51	57
		EUR-9		1000 t		:	:	:	:	:	:	:
		EUR-6		1000 t	P	:	:	:	:	:	:	:
Weizengriß 3)		DEUTSCHLAND (BR)		1000 t	P	135,1	118,3	23,2	26,3	28,5	26,8	25,3
Semoule		FRANCE		1000 t	P	:	:	:	:	:	:	:
Semola		ITALIA		1000 t	P	*1 750	*1 750	:	:	:	:	:
Tarwegriesmeel		NEDERLAND		1000 t	P	14,9	14,1	*3,3	*2,8	*3,9	*2,4	*2,8
Semoule		BELGIQUE/BELGIË		1000 t	P	:	:	:	:	:	:	:
Semoule		LUXEMBOURG		1000 t	P	*0,8	*0,8	*0,2	*0,2	*0,2	:	:
Semolina		UNITED KINGDOM		1000 t	P	:	:	:	:	:	:	:
Semolina		IRELAND		1000 t	P	:	:	:	:	:	:	:
Semulja		DANMARK		1000 t	L	0+	:	:	:	:	:	:

VARE ERZEUGNIS PRODUCT	PRODUIT PRODOTTO PRODUKT	LAND COUNTRY	PAYS PAESE	m ² , m ³ , t, hl...	P L C	1973	1974	1974		1975		
								III	IV	I	II	III
		EUR-9				:	:	:	:	:	:	:
		EUR-6		1000 t	P	*2 342	*2 334	:	:	:	:	:
Teigwaren aller Art		DEUTSCHLAND (BR)		1000 t	P	200,1	196,8	44,8	48,4	50,2	47,7	47,3
Pâtes alimentaires		FRANCE		1000 t	P	287,5	289,7	52,4	76,4	75,1	73,2	54,6
Paste alimentari		ITALIA		1000 t	P	*1 819	*1 794	*412	*470	*466	*444	*410
Dæggwaren		NEDERLAND		1000 t	P	33,6	32,4	*7,5	*7,9	*7,5	*8,4	*7,4
Pâtes alimentaires		BELGIQUE/BELGIË		1000 t	P	18,0	19,4	4,1	5,6	5,1	5,2	4,2
Pâtes alimentaires		LUXEMBOURG		1000 t	P	*2,4	*2,0	:	:	:	:	:
Macaroni, spaghetti and similar products		UNITED KINGDOM		1000 t	L	25	19,5	4,2	5,0	5,7	5,5	4,6
Macaroni, spaghetti and similar products		IRELAND				:	:	:	:	:	:	:
Makaroni, spaghetti og lign. varer		DANMARK		1000 t	L	1,6	1,5	0,3	0,4	0,4	0,4	0,4
		EUR-9		1000 t	P/L	2 147	:	:	:	:	:	:
		EUR-6		1000 t	P/L	1 432	*1 452	*340	*411	*344	*337	:
Dauerbackwaren		DEUTSCHLAND (BR)		1000 t	P	281,8	279,5	75,9	82,6	58,1		70,9
Biscuiterie, biscottes, pains d'épices		FRANCE		1000 t	P	468,6	478,1	102,4	128,3	118,3	121,9	:
Prodotti da forno		ITALIA		1000 t	P	346,4	*351	*76	*110	*79	*70	*67
Biscuits, beschuit e.d.		NEDERLAND		1000 t	L	214,1	215,9	54,6	*58,6	*53,9	*54,5	*55,4
Biscuits, biscottes, pains d'épices		BELGIQUE/BELGIË		1000 t	P	120,9	128,1	30,7	31,7	35,2	29,9	28,6
Biscuits		LUXEMBOURG				0	0	0	0	0	0	0
Biscuits		UNITED KINGDOM		1000 t	L	623,6	642,9	156,0	166,5	140,8	150,8	148,1
Biscuits, tvebakker og andet finere bagværk		IRELAND		1000 t	P	32,0	:	:	:	:	:	:
		DANMARK		1000 t	L	60,0	57,5	14,7	13,8	13,3	16,1	15,8
davon - soit - comprising:		EUR-9		1000 t	P/L	283	*283	:	:	:	:	:
		EUR-6		1000 t	P/L	222	219	*49	*55	*51	*48	:
Zwieback		DEUTSCHLAND (BR)		1000 t	P	29,5	27,5	6,6	6,2	7,5	6,9	6,6
Biscottes		FRANCE		1000 t	P	150,1	149,1	33,1	38,8	32,8	:	:
Fette biscottate		ITALIA		1000 t	P	17,0	*18,8	*4,4	*4,6	*4,6	*4,2	*3,8
Beschuit, toast		NEDERLAND		1000 t	L	21,3	19,4	*4,7	*4,7	*4,8	*5,2	*4,5
Biscottes		BELGIQUE/BELGIË		1000 t	P	3,8	3,8	0,6	1,2	1,0	0,7	0,5
Unsweetened biscuits		LUXEMBOURG				0	0	0	0	0	0	0
		UNITED KINGDOM		1000 t	L	53,2	57,2	13,6	15,1	13,9	14,8	14,9
Tvebakker, kryddere og beskøjter		IRELAND				0	0	0	0	0	0	0
		DANMARK		1000 t	L	7,7	7,1	1,8	1,6	1,8	2,4	2,1
		EUR-9		1000 t	P/L	:	:	:	:	:	:	:
		EUR-6		1000 t	P/L	100	100	*30	*41	:	:	:
Leb- und Honigkuchen, Printen		DEUTSCHLAND (BR)		1000 t	P	46,2	46,3	16,8	25,4	1,8	3,1	18,3
Pains d'épices		FRANCE		1000 t	P	15,6	16,6	3,6	4,5	:	:	:
		ITALIA				0	0	0	0	0	0	0
Ontbijtkoek, taai-taai		NEDERLAND		1000 t	L	28,6	29,2	*7,3	*8,8	*6,7	*7,2	*8,2
Pains d'épices		BELGIQUE/BELGIË		1000 t	P	9,4	8,0	1,8	2,1	2,0	2,1	1,9
		LUXEMBOURG				0	0	0	0	0	0	0
Gingerbread, treaclecake		UNITED KINGDOM				:	:	:	:	:	:	:
Honningkager		IRELAND				0	0	0	0	0	0	0
		DANMARK		1000 t	L	:	0,1	0+	0+	0+	0,1	0+
		EUR-9				:	:	:	:	:	:	:
		EUR-6		1000 t	P/L	1 109	*1 138	*265	*315	*282	*277	:
Sonstige Dauerbackwaren		DEUTSCHLAND (BR)		1000 t	P	206,2	205,7	52,5	51,0	48,8	51,2	46,0
Biscuits, gaufrettes, pâtisserie industr.		FRANCE		1000 t	P	302,9	316,4	69,7	85,0	85,5	90,6	:
Biscotti, panettoni, pasticceria industr.		ITALIA		1000 t	P	329,4	*332	*72	*105	*74	*65	*63
Biscuits, koekjes, banket e.d.		NEDERLAND		1000 t	L	164,2	167,3	*42,6	45,1	*42,5	*42,1	*42,7
Biscuits		BELGIQUE/BELGIË		1000 t	P	106,5	116,3	28,3	28,4	31,3	27,2	26,2
		LUXEMBOURG				0	0	0	0	0	0	0
Other biscuits		UNITED KINGDOM		1000 t	L	570,4	585,7	142,4	151,4	126,9	136,0	132,2
Other biscuits		IRELAND				:	:	:	:	:	:	:
Biscuits og andet finere bagværk		DANMARK		1000 t	L	:	50,3	12,8	12,2	11,5	13,6	13,7

VARE ERZEUGNIS PRODUCT	PRODUIT PRODOTTO PRODUKT	LAND COUNTRY PAESE	m ² , m ³ , t, hl...	P L C	1973	1974	1974		1975		
							III	IV	I	II	III
		EUR-9	1000 t	P	*10 231	:	:	:	:	:	:
		EUR-6	1000 t	P	8 785	7 941	1 093	6 429	617	129	1 546
Rübenzucker ⁴⁾		DEUTSCHLAND (BR)	1000 t	P	2 459	2 506	124	2 294	67	10	118
Sucre de betteraves ^{4) 5)}		FRANCE	1000 t	P	3 512	3 147	123	2 730	419	93	142
Zucchero di barbabietola ⁴⁾		ITALIA	1000 t	P	1 194	982	792	188	2	27	1 181
Beetwortelsuiker ⁴⁾		NEDERLAND	1000 t	P	831	767	48	715	11	0 +	103
Sucre de betteraves ⁴⁾		BELGIQUE/BELGIË LUXEMBOURG	1000 t	P	789	540	1	501	118	0 +	1
Beet sugar ⁴⁾		UNITED KINGDOM	1000 t	P	908	837	0	519	102	:	:
Beet sugar ⁴⁾		IRELAND	1000 t	P	*197	:	:	:	:	:	:
Røesukker ⁴⁾		DANMARK	1000 t	P	341	:	:	:	:	:	:
		EUR-9	1000 t	P/L	1 288	:	:	:	:	:	:
		EUR-6	1000 t	P	830	:	:	:	:	:	:
Schokolade u. Schokoladen- erzeugnisse ⁶⁾		DEUTSCHLAND (BR)	1000 t	P	371,0	362,4	86,6	104,9	99,4	80,0	80,3
Chocolat et produits en choco- lat ⁶⁾		FRANCE	1000 t	P	151,0	139,2	31,4	40,3	32,6	33,9	32,5
Cioccolato e prodotti a base di cacao ⁶⁾		ITALIA	1000 t	P	80,7	*83	*21	*23	*15	*16	*19
Chocolade en chocolade-arti- kelen ⁶⁾		NEDERLAND	1000 t	P	138,8	:	:	:	:	:	:
Chocolat et produits en choco- lat ⁶⁾		BELGIQUE/BELGIË LUXEMBOURG	1000 t	P	88,7 0	94,6 0	19,3 0	27,7 0	24,1 0	21,3 0	19,0 0
Chocolate and chocolate con- fectionery ⁶⁾		UNITED KINGDOM	1000 t	L	415,1	414,2	87,5	105,8	99,3	82,3	76,8
Chocolate and chocolate con- fectionery ⁶⁾		IRELAND	1000 t	P	23,4	23,2	:	:	:	:	:
Chokolade og chokoladevarer ⁶⁾		DANMARK	1000 t	L	19,4	17,6	3,8	4,8	4,1	4,3	3,5
		EUR-9			:	:	:	:	:	:	:
		EUR-6	1000 t	P	96,8	:	:	:	:	:	:
Kakaopulver ⁷⁾		DEUTSCHLAND (BR)	1000 t	P	38,8	42,0	8,9	11,6	11,5	10,1	8,8
Poudre de cacao ⁷⁾		FRANCE	1000 t	P	9,1	9,8	1,9	2,9	3,1	2,8	2,6
Cacao in polvere ⁷⁾		ITALIA	1000 t	P	3,1	*2,2	:	:	:	:	:
Cacaopoeder ⁷⁾		NEDERLAND	1000 t	P	45,3	:	:	:	:	:	:
Poudre de cacao ⁷⁾		BELGIQUE/BELGIË LUXEMBOURG	1000 t	P	0,5 0	:	:	:	:	:	:
Cocoa powder		UNITED KINGDOM			13,2	:	:	:	:	:	:
Cocoa powder		IRELAND			:	:	:	:	:	:	:
Kakaopulver ⁷⁾		DANMARK	1000 t	L	0,3	0,4	0,1	0,1	0,1	0,1	0,1
		EUR-9			:	:	:	:	:	:	:
		EUR-6	1000 t	P	88,1	:	:	:	:	:	:
Kakaobutter ⁷⁾		DEUTSCHLAND (BR)	1000 t	P	29,2	27,3	5,0	6,9	8,8	7,2	5,8
Beurre de cacao ⁷⁾		FRANCE	1000 t	P	1,0	:	:	:	:	:	:
Burro di cacao ⁷⁾		ITALIA	1000 t	P	4,0	:	:	:	:	:	:
Cacaoboter ⁷⁾		NEDERLAND	1000 t	P	53,6	:	:	:	:	:	:
Beurre de cacao ⁷⁾		BELGIQUE/BELGIË LUXEMBOURG	1000 t	P	0,3 0	:	:	:	:	:	:
Cocoa butter		UNITED KINGDOM			:	:	:	:	:	:	:
Cocoa butter		IRELAND			:	:	:	:	:	:	:
Kakaosmør ⁷⁾		DANMARK	1000 t	L	0 +	0 +	0	0 +	0 +	0	0 +
		EUR-9	1000 t	P/L	1 149	:	:	:	:	:	:
		EUR-6	1000 t	P	731	:	:	:	:	:	:
Zuckerwaren		DEUTSCHLAND (BR)	1000 t	P	280,4	278,7	67,3	65,5	72,7	71,3	67,1
Confiserie, sauf en chocolat		FRANCE	1000 t	P	178,4	165,8	34,4	40,9	31,0	45,2	34,2
Caramelle, confetti, torrone e panforte		ITALIA	1000 t	P	131,2	*136	:	:	:	:	:
Suikerwerk		NEDERLAND	1000 t	P	97,0	:	:	:	:	:	:
Confiserie, sauf en chocolat		BELGIQUE/BELGIË LUXEMBOURG	1000 t	P	44,2 0	50,1 0	9,8 0	11,8 0	11,2 0	10,8 0	8,9 0
Sugar confectionery		UNITED KINGDOM	1000 t	L	371,5	383,6	86,6	99,5	93,3	84,5	81,5
Sugar confectionery		IRELAND	1000 t	P	21,0	21,0	:	:	:	:	:
Sukkerverer uden indhold af kakao ⁸⁾		DANMARK	1000 t	L	24,1	24,6	5,8	7,4	5,5	6,6	5,4

VARE ERZEUGNIS PRODUCT	PRODUIT PRODOTTO PRODUKT	LAND COUNTRY	PAYS PAESE	m ² , m ³ , t, hl...	P L C	1973	1974	1974		1975		
								III	IV	I	II	III
		EUR-9		Mio l	P/L	953	:	:	:	:	:	:
		EUR-6		Mio l	P	685	:	:	:	:	:	:
Speiseeis		DEUTSCHLAND (BR)		1000 t	P	146,5	150,4	32,8	17,1	46,8	56,9	49,4
Crème glacée				Mio l	P	239,0	252,5	*54,6	*28,5	*78,0	*94,8	*82,3
Gelati		FRANCE		Mio l	P	92,7	93,2	:	:	:	:	:
Consumptie-ijs		ITALIA		Mio l	P	250,4	*269	*107	*29	*48	*97	*85
Crème glacée		NEDERLAND		Mio l	P	48,9	:	:	:	:	:	:
		BELGIQUE/BELGIË		Mio l	P	54,0	57,8	18,1	6,4	10,9	18,8	:
		LUXEMBOURG				0	0	0	0	0	0	0
Ice cream		UNITED KINGDOM		Mio l	P	206,4	182,8	52,9	28,2	38,1	62,7	68,4
Ice cream		IRELAND		Mio l	P	26,0	:	:	:	:	:	:
Konsum-is		DANMARK		Mio l	L	35,6	33,6	10,4	6,1	5,4	13,6	15,8
		EUR-9				:	:	:	:	:	:	:
		EUR-6				:	:	:	:	:	:	:
Diätetische Nahrungsmittel *)		DEUTSCHLAND (BR)		1000 t	P	28,1	28,2	6,5	6,8	8,2	8,1	7,0
Aliments diététiques et de régime		FRANCE		1000 t	P	82,0	84,1	18,6	21,1	25,1	25,3	:
		ITALIA										
Aliments diététiques et spéciaux		NEDERLAND										
		BELGIQUE/BELGIË		1000 t	P	23,6	30,5	7,0	7,3	8,1	7,6	:
		LUXEMBOURG										
Food for dietetic purposes *)		UNITED KINGDOM				:	:	:	:	:	:	:
Invalid and baby foods		IRELAND				:	:	:	:	:	:	:
Diätetiske næringsmidler *)		DANMARK		1000 t	L	2,9	4,0	0,9	1,1	0,8	0,9	0,7

VARE ERZEUGNIS PRODUCT	PRODUIT PRODOTTO PRODUKT	LAND COUNTRY	PAYS PAESE	m ² , m ³ , t, hl...	P L C	1973	1974	1974		1975		
								III	IV	I	II	III
		EUR-9		Mio hl	P/L	*205	*206	*56	*47	*46	*57	*58
		EUR-6		Mio hl		*151	*150	*41	*33	*33	*42	*42
Bier (Gesamtausstoß aller Betriebe)		DEUTSCHLAND (BR)		Mio hl	L	92,5	92,8	25,0	21,9	20,5	24,7	26,1
Bière		FRANCE		Mio hl	P	22,7	22,1	6,0	3,9	5,4	6,8	6,6
Birra		ITALIA		Mio hl	P	8,6	8,0	3,0	0,8	1,2	2,6	*2,1
Bier		NEDERLAND		Mio hl	L	11,1	11,7	3,2	2,7	2,6	3,2	3,6
Bière		BELGIQUE/BELGIÉ		Mio hl	P	*15,0	*14,8	*3,9	*3,2	*3,5	*4,2	*4,0
Bière		LUXEMBOURG		Mio hl	P	0,7	0,7	0,2	0,1	0,2	0,2	0,2
Beer ¹⁾		UNITED KINGDOM		Mio hl	P	40,9	42,8	11,1	10,9	9,6	11,3	12,0
Beer, total production)		IRELAND		Mio hl	P	4,6	*5,0	*1,5	*1,3	*1,0	*1,3	*1,5
Øl, total produktion		DANMARK		Mio hl	L	9,0	8,4	2,3	2,1	1,9	2,3	2,4
		EUR-9		1000 t	P/L	66,9	:	:	:	:	:	:
		EUR-6		1000 t	P	45,2	45,1	*10	*12	*11	*11	*10
Rauch-, Schnupf- und Kautabak		DEUTSCHLAND (BR)		1000 t	P	7,4	7,2	*1,7	*1,7	*1,6	*1,6	*1,5
Tous tabacs à fumer, à mâcher		FRANCE		1000 t	P	10,8	9,9	1,9	2,4	2,6	2,4	1,9
Tabacco da fiuto e trinciati		ITALIA		1000 t	P	2,2	1,8	0,4	0,5	0,4	0,4	0,4
Rook-, shag- en pruimtabak		NEDERLAND		1000 t	P	20,2	21,7	5,1	5,8	5,5	5,7	:
Tabac à priser, à fumer, à mâcher		BELGIQUE/BELGIÉ		1000 t	P	4,6	4,6	0,9	1,3	1,1	0,8	1,1
Tabac à priser, à fumer, à mâcher		LUXEMBOURG		1000 t	P	0+	0+	0+	0+	0+	0+	0+
Smoking and chewing tobacco, snuff		UNITED KINGDOM		1000 t	L	15,3	16,4	4,4	4,0	4,5	4,0	4,0
Smoking tobacco and snuff		IRELAND		1000 t	P	2,7	:	:	:	:	:	:
Røg- og snustobak, skrå		DANMARK		1000 t	L	3,6	3,8	0,8	0,9	0,8	0,8	0,7
darunter - dont - of which:		EUR-9		1000 t	P/L	*50	:	:	:	:	:	:
		EUR-6		1000 t	P	*44	*44	*10	*11	*11	*11	*10
Rauchtabak		DEUTSCHLAND (BR)		1000 t	P	7,1	6,6	1,6	1,6	1,5	1,5	1,4
Scaferlati		FRANCE		1000 t	P	10,5	9,6	1,8	2,4	2,5	2,4	1,8
Trinciati		ITALIA		1000 t	P	2,0	1,7	0,4	0,4	0,4	0,4	0,4
Rook- en shagtabak		NEDERLAND		1000 t	P	*19,8	21,4	*4,8	*5,6	*5,3	*5,5	*5,1
Tabac à fumer		BELGIQUE/BELGIÉ		1000 t	P	4,6	4,6	0,9	1,3	1,1	1,2	1,1
Tabac à fumer		LUXEMBOURG		1000 t	P	0+	0+	0+	0+	0+	0+	0+
Smoking tobacco		UNITED KINGDOM		1000 t	L	15,2	16,3	4,4	4,0	4,4	3,9	4,0
Smoking tobacco		IRELAND		1000 t	P	2,7	:	:	:	:	:	:
Røg- og shagtabak		DANMARK		1000 t	L	3,3	3,5	0,7	0,8	0,7	0,7	0,6
		EUR-9		Mrd p	P/L	*522	:	:	:	:	:	:
		EUR-6		Mrd p	P	*338	*355	*87	*87	*92	*90	*86
Zigaretten		DEUTSCHLAND (BR)		Mrd st	P	140,6	143,2	38,7	34,9	34,9	34,2	38,6
Cigarettes		FRANCE		Mrd p	P	71,9	82,1	18,6	21,4	23,8	22,3	18,2
Sigarette		ITALIA		Mrd p	P	66,8	66,4	14,7	16,7	17,4	17,6	15,9
Sigaretten		NEDERLAND		Mrd st	P	32,8	34,2	8,4	8,0	8,9	8,9	7,9
Cigarettes		BELGIQUE/BELGIÉ		Mrd p	P	22,9	25,7	6,1	6,4	6,6	6,7	5,8
Cigarettes		LUXEMBOURG		Mrd p	P	*3,2	*3,2	:	:	:	:	:
Cigarettes		UNITED KINGDOM		Mrd p	L	169,1	169,1	43,5	42,5	43,7	39,1	40,9
Cigarettes		IRELAND		Mrd p	P	*6,1	:	:	:	:	:	:
Cigaretter		DANMARK		Mrd st	L	8,4	8,3	2,1	2,0	1,9	2,2	2,4
		EUR-9		Mrd p	P/L	10,4	10,6	2,2	2,9	2,6	2,7	2,2
		EUR-6		Mrd p	P	8,1	8,3	1,7	2,2	2,1	2,1	1,7
Zigarren und Zigarillos		DEUTSCHLAND (BR)		Mrd st	P	2,8	2,6	0,5	0,6	0,6	0,6	0,5
Cigares et cigarillos		FRANCE		Mrd p	P	0,8	0,9	0,2	0,3	0,3	0,3	0,2
Sigari e sigaretti		ITALIA		Mrd p	P	0,2	0,1	0+	0+	0+	0+	0+
Sigaren en señoritas		NEDERLAND		Mrd st	P	2,5	2,5	0,5	0,7	0,6	0,6	0,5
Cigares et cigarillos		BELGIQUE/BELGIÉ		Mrd p	P	1,9	2,1	0,5	0,6	0,6	0,6	0,5
		LUXEMBOURG		Mrd p	P	0	0	0	0	0	0	0
Cigars and cigarillos		UNITED KINGDOM		Mrd p	L	1,3	1,4	0,3	0,4	0,3	0,4	0,3
		IRELAND		Mrd p	P	0	0	0	0	0	0	0
Cigarer, cerutter og cigarillos		DANMARK		Mrd st	L	1,0	0,9	0,2	0,3	0,2	0,2	0,2

VARE ERZEUGNIS PRODUCT	PRODUIT PRODOTTO PRODUKT	LAND COUNTRY	PAYS PAESE	m ² , m ³ , t, hl...	P L C	1973	1974	1974		1975		
								III	IV	I	II	III
		EUR-9		1000 t	P/L	1062	:	:	:	:	:	:
		EUR-6		1000 t	P	811	752	153	172	:	:	:
Wollgarn ¹⁾		DEUTSCHLAND (BR)		1000 t	P	136,4	122,2	26,0	29,1	28,3	30,2	26,3
Filés de laine ¹⁾		FRANCE		1000 t	P	151,8	143,1	26,8	34,0	35,5	37,6	25,0
Filati di lana ¹⁾		ITALIA		1000 t	P	420,5	391,6	79,0	87,6	:	:	:
Wollen garens ¹⁾		NEDERLAND		1000 t	P	18,8	16,6	3,5	4,1	4,1	4,0	:
Filés de laine ¹⁾		BELGIQUE/BELGIË		1000 t	P	83,9	78,6	16,9	17,3	17,5	17,8	:
		LUXEMBOURG		1000 t		0	0	0	0	0	0	0
Wool yarn ¹⁾		UNITED KINGDOM		1000 t	P/L	235,2	209,7	48,6	50,1	49,9	49,0	40,3
Wool yarn ¹⁾		IRELAND		1000 t	P	12,6	:	:	:	:	:	:
Uldgarn ²⁾		DANMARK		1000 t	L	2,4	:	:	:	0,6	0,6	0,6
<i>davon – soit – comprising :</i>		EUR-9		1000 t	P/L	571	:	:	:	:	:	:
		EUR-6		1000 t	P	467	427	86	96	:	:	:
Wolle : Kammgarn ¹⁾		DEUTSCHLAND (BR)		1000 t	P	90,9	84,6	18,3	20,3	18,8	20,7	18,5
Laine : Filés peignés ¹⁾		FRANCE		1000 t	P	107,2	101,1	19,4	23,6	24,3	25,7	17,0
Filati pettinati di lana ¹⁾		ITALIA		1000 t	P	209,2	184,5	36,2	39,6	:	:	:
Kammgarens van wol ¹⁾		NEDERLAND		1000 t	P	6,6	5,4	1,0	1,4	1,4	1,4	:
Filés de laine peignée ¹⁾		BELGIQUE/BELGIË		1000 t	P	53,5	50,9	11,1	11,4	11,3	11,4	:
		LUXEMBOURG		1000 t		0	0	0	0	:	:	0
Wool : worsted yarn ¹⁾		UNITED KINGDOM		1000 t	L	100,0	87,2	20,6	21,6	20,5	19,4	15,7
Wool : combed yarns		IRELAND		1000 t	P	3,2	:	:	:	:	:	:
Uld : kammgarn ²⁾		DANMARK		1000 t	L	0,6	0,5	0,1	0,1	0,1	0,1	0,1
<i>darunter – dont – of which</i>		EUR-9				:	:	:	:	:	:	:
		EUR-6		1000 t	P	185	168	35	39	:	:	:
Webgarn ³⁾		DEUTSCHLAND (BR)		1000 t	P	48,1	45,5	9,9	10,8	:	:	:
Fils tissage		FRANCE		1000 t	P	48,7	45,0	8,9	10,4	10,6	10,5	:
Filati per tessitura		ITALIA		1000 t	P	57,6	53,8	10,9	13,2	:	:	:
Weefgarens		NEDERLAND		1000 t	P	2,3	1,1	0,2	0,3	0,2	0,3	:
Fils tissage		BELGIQUE/BELGIË		1000 t	P	28,0	22,7	4,6	4,6	6,6	6,8	0
		LUXEMBOURG		1000 t		0	0	0	0	0	0	0
Weaving yarn		UNITED KINGDOM		1000 t	L	44,6	37,5	9,0	8,8	8,6	7,7	6,8
Weaving yarn ⁴⁾		IRELAND		1000 t	P	:	:	:	:	:	:	:
Vævet garn		DANMARK		1000 t		:	:	:	:	:	:	:
		EUR-9				:	:	:	:	:	:	:
		EUR-6		1000 t	P	230	202	40	42	:	:	:
Maschinenstrickgarn ³⁾		DEUTSCHLAND (BR)		1000 t	P	31,5	29,2	6,3	6,9	:	:	:
Fils bonneterie		FRANCE		1000 t	P	37,0	33,2	5,9	6,8	6,7	8,1	:
Filati per maglieria e calzifici		ITALIA		1000 t	P	146,9	125,5	24,2	25,0	:	:	:
Tricotagegarens		NEDERLAND		1000 t	P	1,3	1,3	0,2	0,4	0,3	0,3	:
Fils bonneterie		BELGIQUE/BELGIË		1000 t	P	13,6	13,2	2,9	2,7	2,3	2,4	:
		LUXEMBOURG		1000 t		0	0	0	0	0	0	0
Machine knitting yarn		UNITED KINGDOM		1000 t	L	42,4	37,1	8,8	9,2	8,5	8,8	6,7
Machine knitting yarn ⁴⁾		IRELAND		1000 t	P	:	:	:	:	:	:	:
Maskinstrickgarn		DANMARK		1000 t		:	:	:	:	:	:	:
		EUR-9				:	:	:	:	:	:	:
		EUR-6		1000 t	P	42	47	10	13	:	:	:
Handstrickgarn ³⁾		DEUTSCHLAND (BR)		1000 t	P	6,2	7,0	1,5	1,9	:	:	:
Fils mercerie		FRANCE		1000 t	P	21,4	22,9	4,6	6,4	7,0	7,1	:
Filati per merceria		ITALIA		1000 t	P	4,6	5,2	1,1	1,4	:	:	:
Handbrei-kammgarens		NEDERLAND		1000 t	P	3,0	3,0	0,6	0,7	0,9	0,8	:
Fils mercerie		BELGIQUE/BELGIË		1000 t	P	6,8	8,4	1,9	2,6	2,5	2,2	0
		LUXEMBOURG		1000 t		0	0	0	0	0	0	0
Hand knitting yarn		UNITED KINGDOM		1000 t	L	12,7	12,3	2,7	3,6	3,3	2,8	2,2
Hand knitting yarns ⁴⁾		IRELAND		1000 t	P	:	:	:	:	:	:	:
Håndstrickgarn		DANMARK		1000 t	L	0,1	0,2	0,1	0,1	0,1	0,1	0,1
		EUR-9		1000 t	P/L	491	:	:	:	:	:	:
		EUR-6		1000 t	P	344	325,6	66	76	:	:	:
Wolle : Streichgarn ¹⁾		DEUTSCHLAND (BR)		1000 t	P	45,5	37,6	7,7	8,8	9,5	9,5	7,8
Laine : Filés cardés ¹⁾		FRANCE		1000 t	P	44,6	42,0	7,4	10,4	11,1	11,9	8,1
Filati cardati di lana ¹⁾		ITALIA		1000 t	P	211,3	207,1	42,8	48,0	:	:	:
Kaardgarens van wol ¹⁾		NEDERLAND		1000 t	P	12,2	11,2	2,5	2,7	2,7	2,6	:
Filés et fils cocons de laine cardée ¹⁾		BELGIQUE/BELGIË		1000 t	P	30,5	27,7	5,8	5,9	6,1	6,4	0
		LUXEMBOURG		1000 t		0	0	0	0	0	0	0
Wool : carded yarn ¹⁾		UNITED KINGDOM		1000 t	P	135,2	122,5	28,0	28,5	29,4	29,7	24,6
Wool : carded yarn		IRELAND		1000 t	P	9,4	:	:	:	:	:	:
Uld : kartet garn ²⁾		DANMARK		1000 t	L	1,8	:	:	:	0,5	0,5	0,5

VARE ERZEUGNIS PRODUCT	PRODUIT PRODOTTO PRODUKT	LAND COUNTRY	PAYS PAESE	m ² , m ³ , t, hl...	P L C	1973	1974	1974		1975		
								III	IV	I	II	III
<i>davon – soit – comprising :</i>												
		EUR-9				:	:	:	:	:	:	:
		EUR-6				:	:	:	:	:	:	:
Webgarn	DEUTSCHLAND (BR)	1000 t	P	:	:	:	:	:	:	:	:	:
Fils cardés pour tissage	FRANCE	1000 t	P	38,5	37,0	6,6	9,2	9,8	10,3	:	:	:
Filati per tessitura	ITALIA	1000 t	P	204,7	201,0	41,5	46,6	:	:	:	:	:
	NEDERLAND											
	BELGIQUE/BELGIË											
	LUXEMBOURG											
Weaving yarn	UNITED KINGDOM	1000 t	P	0	0	0	0	0	0	0	0	0
Weaving yarns ³⁾	IRELAND	1000 t	P	124,8	114,1	26,0	26,5	27,3	27,5	22,9	:	:
Vævet garn	DANMARK			:	:	:	:	:	:	:	:	:
	EUR-9					:	:	:	:	:	:	:
	EUR-6					:	:	:	:	:	:	:
Maschinenstrickgarn	DEUTSCHLAND (BR)	1000 t	P	:	:	:	:	:	:	:	:	:
Fils cardés : bonneterie et mercerie	FRANCE	1000 t	P	6,1	5,0	0,8	1,2	1,3	1,7	:	:	:
Filati per maglieria e aguglieria	ITALIA	1000 t	P	6,6	6,1	1,3	1,4	:	:	:	:	:
	NEDERLAND											
	BELGIQUE/BELGIË											
	LUXEMBOURG											
Machine knitting yarn ⁶⁾	UNITED KINGDOM	1000 t	P	0	0	0	0	0	0	0	0	0
Machine knitting yarn ⁷⁾	IRELAND	1000 t	P	9,5	7,6	1,8	1,8	1,9	2,0	1,6	:	:
Maskinrikkegarn	DANMARK			:	:	:	:	:	:	:	:	:
	EUR-9	1000 t	P/L	391	:	:	:	:	:	:	:	:
	EUR-6	1000 t	P	308	288	60	72	:	:	:	:	:
Wollgewebe, insgesamt ^{7) 8)}	DEUTSCHLAND (BR)	1000 t	P	47,7	38,1	8,4	10,1	9,7	:	:	:	:
Tissus finis de laine, total ⁹⁾	FRANCE	1000 t	P	65,7	64,6	12,4	17,1	16,8	17,1	11,8	:	:
Tessuti di lana ⁹⁾	ITALIA	1000 t	P	165,9	158,9	33,3	38,2	:	:	:	:	:
Wollen weefsel ⁹⁾	NEDERLAND	1000 t	P	16,1	14,4	3,2	3,7	3,3	3,0	:	:	:
Tissus de laine, total ⁹⁾	BELGIQUE/BELGIË	1000 t	P	12,5	11,5	2,5	2,9	2,6	2,7	:	:	:
Tissus de laine	LUXEMBOURG	1000 t	P	0 +	0 +	0 +	0 +	0 +	0 +	:	:	:
Woven wool fabric ⁹⁾	UNITED KINGDOM	1000 t	L	79,9	72,2	17,5	16,9	16,2	:	:	:	:
Woven wool fabric	IRELAND	1000 t	P	1,9	:	:	:	:	:	:	:	:
Vævet stof af uld	DANMARK	Mio m ²	L	4,3	3,3	0,7	0,8	0,7	0,7	:	:	:
		1000 t	P	*1,5	:	:	:	:	:	:	:	:
<i>darunter – dont – of which :</i>												
		EUR-9				:	:	:	:	:	:	:
		EUR-6				:	:	:	:	:	:	:
Wollstoff für Ober- u. Berufskleidung	DEUTSCHLAND (BR)	1000 t	P	38,9	30,2	6,7	8,1	7,5	:	:	:	:
Tissus de laine pour habillement ⁹⁾	FRANCE	1000 t	P	45,1	43,0	8,2	11,1	11,2	11,5	:	:	:
Tessuti per abbigliamento ⁹⁾	ITALIA	1000 t	P	133,4	123,2	25,7	29,1	:	:	:	:	:
Wollen kledingstoffen ^{7) 9)}	NEDERLAND	1000 t	P	9,0	7,5	1,6	1,9	1,9	1,8	:	:	:
Tissus pour habillement ⁹⁾	BELGIQUE/BELGIË	1000 t	P	6,0	4,6	0,9	1,1	1,1	1,2	:	:	:
Tissus pour habillement	LUXEMBOURG	1000 t	P	0 +	0 +	0 +	0 +	0 +	0 +	:	:	:
Woven wool fabric for apparel ⁹⁾	UNITED KINGDOM	1000 t	L	60,2	53,9	13,2	12,5	11,5	:	:	:	:
Woven wool fabric for apparel	IRELAND	1000 t	P	1,7	:	:	:	:	:	:	:	:
Klædningsstoffer af uld	DANMARK	Mio m ²	L	1,7	1,2	0,2	0,3	0,2	0,3	0,4	:	:
	EUR-9	1000 t	P/L	48	:	:	:	:	:	:	:	:
	EUR-6	1000 t	P	37	42	9	12	:	:	:	:	:
Schlaf- und Reisedeckenstoff aus Woll- und Kamelhaargestepint ⁷⁾	DEUTSCHLAND (BR)	1000 t	P	1,3	1,8	0,4	0,5	0,4	0,4	0,3	:	:
Couvert., molletons et langes ⁹⁾	FRANCE	1000 t	P	2,0	2,5	0,6	0,8	0,6	0,6	0,5	:	:
Coperte ⁹⁾	ITALIA	1000 t	P	10,6	11,2	2,2	3,2	3,0	2,9	:	:	:
Wollen dekens ⁹⁾	NEDERLAND	1000 t	P	20,0	22,8	4,9	6,0	:	:	:	:	:
Couvertures de laine ⁹⁾	BELGIQUE/BELGIË	1000 t	P	2,3	2,9	0,7	0,8	0,6	0,4	:	:	:
	LUXEMBOURG	1000 t	P	2,9	3,5	0,8	1,1	0,7	0,6	0,5	:	:
				0	0	0	0	0	0	0	:	:
Noven wool fabric for blankets and travelling rugs ⁹⁾	UNITED KINGDOM	1000 t	L	10,9	9,9	2,3	2,3	2,5	:	:	:	:
Blankets of wool	IRELAND	1000 t	P	0,2	:	:	:	:	:	:	:	:
	DANMARK			0	0	0	0	0	0	0	:	:

VARE ERZEUGNIS PRODUCT	PRODUIT PRODOTTO PRODUKT	LAND COUNTRY	PAYS PAESE	m ² , m ³ , t, hl...	P L C	1973	1974	1974		1975		
								III	IV	I	II	III
		EUR-9		1000 t	P/L	1 212		:	:	:	:	:
		EUR-6		1000 t	P	1 039	1 032	214	246	225		
Baumwollgarn ¹⁰⁾	Filés de coton, de carde fileuse ¹⁰⁾	DEUTSCHLAND (BR)		1000 t	P	390,9	391,1	80,9	95,4	83,8	80,0	68,7
Filati di cotone ¹⁰⁾ ¹¹⁾	Katoenen garens ¹⁰⁾	FRANCE		1000 t	P	280,4	278,7	54,4	66,9	64,8	61,7	42,0
Filés de coton, de carde fileuse ¹¹⁾		ITALIA		1000 t	P	237,3	236,4	51,5	54,0	51,4		
		NEDERLAND		1000 t	P	39,2	39,5	8,9	9,8	8,9	7,6	5,3
		BELGIQUE/BELGIÉ		1000 t	P	90,7	86,7	17,9	20,3	15,8	13,0	11,5
		LUXEMBOURG				0	0	0	0	0	0	0
Cotton yarn ¹²⁾		UNITED KINGDOM		1000 t	P	165,6	145,5	34,8	37,2	33,4	34,6	29,4
Cotton yarn		IRELAND		1000 t	P	5,1		:	:	:	:	:
Bomuldsgarn		DANMARK		1000 t	L	2,7	2,2	0,4	0,6	0,4	0,4	0,4
		EUR-9		1000 t	P/C	842	:	:	:	:	:	:
		EUR-6		1000 t	P/C	765	762	160	190	176		
Gespinnstverarbeitung in Baumwollwebereien	Tissus de coton ¹³⁾ ¹⁴⁾	DEUTSCHLAND (BR)		1000 t	C	256,1	249,8	53,9	62,9	60,2	56,9	49,2
Tessuti di cotone	Garenverbr. in katoenweverijen	FRANCE		1000 t	P	198,3	195,6	37,9	48,8	45,9	44,7	30,2
Tissus de coton	Katoenen weefsels	ITALIA		1000 t	P	170,9	182,0	39,8	45,3	41,1		
		NEDERLAND		1000 t	C	67,1	67,2	15,1	16,0	13,8	13,1	
		1000 t		L	50,2	49,4	10,7	11,9	10,0	9,7		
		BELGIQUE/BELGIÉ		1000 t	P	72,5	67,7	13,5	16,7	14,5	13,0	11,6
		LUXEMBOURG				0	0	0	0	0	0	0
Woven cotten fabric		UNITED KINGDOM		1000 t	P	72,0	65,1	14,1	18,1	19,0	18,3	14,8
Woven cotton fabric		IRELAND		Mio m ²	P	24,4		:	:	:	:	:
				1000 t	P	2,9		:	:	:	:	:
Stoffer af bomuld ¹⁵⁾		DANMARK		Mio m ²	L	10,7	7,7	1,5	1,8	2,0	2,2	1,4
				1000 t	P	1,7		:	:	:	:	:
		EUR-9				:	:	:	:	:	:	:
		EUR-6				:	:	:	:	:	:	:
Gespinnstverarbeitung in Seiden- und Samtwebereien	Tissus et rubans de soie ¹⁶⁾	DEUTSCHLAND (BR)		1000 t	C	59,0	55,0	12,3	13,9	14,5	14,4	12,3
Tessuti di seta ¹⁶⁾		FRANCE		1000 t	P	51,4	52,8	10,0	13,2	12,8	12,9	8,7
		ITALIA		1000 t	P	18,8	18,1	4,0	4,3	:		
Tissus de soie		NEDERLAND				:	:	:	:	:	:	:
		BELGIQUE/BELGIÉ		1000 t	P	:	:	:	:	:	:	:
		LUXEMBOURG				0	0	0	0	0	0	0
Woven fabric of silk		UNITED KINGDOM		1000 t	P	0,1	0,1	0+	0+	0+	0+	0+
		IRELAND				0	0	0	0	0	0	0
Stoffer af silke		DANMARK		Mio m ²	L	0,1	0	0	0	0	0	0
		EUR-9				:	:	:	:	:	:	:
		EUR-6				:	:	:	:	:	:	:
Bastfasergarn aus Weichhanf	Filés de chanvre	DEUTSCHLAND (BR)		1000 t	P	3,4	3,0	0,6	0,6	0,6	0,6	0,5
Filati di canapa (pura)		FRANCE		1000 t	P	1,6	1,4	0,2	0,4	0,3	0,3	0,2
Filés de chanvre		ITALIA		1000 t	P	:	:	:	:	:	:	:
		NEDERLAND				:	:	:	:	:	:	:
Yarn of hemp		BELGIQUE/BELGIÉ		1000 t	P	:	:	:	:	:	:	:
Yarns of hemp		LUXEMBOURG				0	0	0	0	0	0	0
		UNITED KINGDOM				:	:	:	:	:	:	:
		IRELAND				:	:	:	:	:	:	:
		DANMARK				0	0	0	0	0	0	0
		EUR-9				:	:	:	:	:	:	:
		EUR-6				:	:	:	:	:	:	:
Bastfasergarn aus Flachs und Ramie	Filés de lin et ramie	DEUTSCHLAND (BR)		1000 t	P	4,2	3,7	0,8	0,9	1,0	0,8	0,6
Filati di lino (puro)		FRANCE		1000 t	P	15,4	16,1	3,1	4,1	3,8	3,7	2,4
Filés de lin		ITALIA		1000 t	P	:	:	:	:	:	:	:
		NEDERLAND				:	:	:	:	:	:	:
Yarns of flax, line and tow		BELGIQUE/BELGIÉ		1000 t	P	10,3	11,0	2,5	2,9	2,6	2,1	1,9
Yarns of flax		LUXEMBOURG				0	0	0	0	0	0	0
		UNITED KINGDOM		1000 t	P	4,6	3,7	0,9	0,9	1,9	1,9	1,6
		IRELAND				:	:	:	:	:	:	:
		DANMARK				0	0	0	0	0	0	0

VARE ERZEUGNIS PRODUCT	PRODUIT PRODOTTO PRODUKT	LAND COUNTRY	PAYS PAESE	m ² , m ³ , t, hl...	P L C	1973	1974	1974		1975		
								III	IV	I	II	III
		EUR-9				:	:	:	:	:	:	:
		EUR-6		1000 t		:	:	:	:	:	:	:
Gespinnstverarbeitung in Leinen- und Schwerwebereien		DEUTSCHLAND (BR)		1000 t	C	49,3	53,0	12,2	14,5	12,2	10,7	9,9
Tissus de lin et de métis ¹⁷⁾		FRANCE		1000 t	P	13,5	13,3	2,6	3,5	3,4	3,0	2,0
Tessuti di lino e canapa		ITALIA		1000 t	P	14,4	16,6	3,7	4,2	:	:	:
Linnen weefsels		NEDERLAND		1000 t	L	0,2	0,2	0+	0+	0+	0+	0
Tissus de lin		BELGIQUE/BELGIÉ		1000 t	P	7,0	6,9	1,4	1,6	1,3	1,0	1,0
		LUXEMBOURG				0	0	0	0	0	0	0
Woven fabric of linen ¹⁸⁾		UNITED KINGDOM		Mio m ²	P	41,2	34,5	8,0	8,5	7,2	7,5	6,0
Woven fabric of linen		IRELAND		Mio m ²		0	0	0	0	0	0	0
		DANMARK				0	0	0	0	0	0	0
		EUR-9				:	:	:	:	:	:	:
		EUR-6		1000 t	P	138	126	26	28	26		
Bastfasergarn aus Jute (auch C.C. Jute)		DEUTSCHLAND (BR)		1000 t	P	20,7	15,5	3,2	3,8	3,5	3,3	2,6
Filés de jute		FRANCE		1000 t	P	39,2	39,6	7,9	9,7	8,2	8,5	6,0
Filati di iuta		ITALIA		1000 t	P	16,9	16,3	3,6	3,6	2,9		
Jutegarens		NEDERLAND		1000 t	P	2,8	3,5	0,8	0,9	0,9	0,6	0,5
Filés de jute		BELGIQUE/BELGIÉ		1000 t	P	58,0	51,1	10,5	10,4	10,0	9,3	7,9
		LUXEMBOURG				0	0	0	0	0	0	0
Yarn of jute		UNITED KINGDOM		1000 t	P	68,2	57,5	14,0	14,0	13,4	13,8	11,4
Yarn of jute		IRELAND				:	:	:	:	:	:	:
Garn af jute		DANMARK		1000 t	L	0+	0	0	0	0	0	0
		EUR-9				:	:	:	:	:	:	:
		EUR-6		1000 t	P/C	*86	73	15	17	14		
Gespinnstverarbeitung in Jute- webereien		DEUTSCHLAND (BR)		1000 t	C	20,2	16,4	3,4	4,1	3,8	3,7	3,1
Tissus de jute		FRANCE		1000 t	P	30,2	26,6	5,2	6,1	5,6	5,9	3,8
Tessuti di iuta		ITALIA		1000 t	P	11,3	9,5	2,1	2,1	1,8		
Juteweefsels		NEDERLAND		1000 t	P	4,8	5,1	1,1	1,2	0,5	0,8	0,9
Tissus de jute		BELGIQUE/BELGIÉ		1000 t	P	19,3	15,0	3,2	3,2	2,5	2,0	1,8
		LUXEMBOURG				0	0	0	0	0	0	0
Woven fabric of jute		UNITED KINGDOM		1000 t	P	24,2	20,9	5,2	5,0	4,8	4,0	3,2
Woven fabric of jute		IRELAND				:	:	:	:	:	:	:
Vævet stof af jute		DANMARK		1000 t	L	0	0	0	0	0	0	0
		EUR-9				:	:	:	:	:	:	:
		EUR-6				:	:	:	:	:	:	:
Näh- und Stopfmittel, Hand- strick- und Handarbeitsgarn		DEUTSCHLAND (BR)		1000 t	P	17,7	18,1	4,0	4,9	4,6	4,1	3,8
Fils à coudre, à repriser et à tricoter		FRANCE		1000 t	P	9,6	10,3	2,1	2,5	2,2	2,3	1,6
Handbreigarens ¹⁹⁾		ITALIA				:	:	:	:	:	:	:
Fils à coudre		NEDERLAND		1000 t	P	:	:	:	:	:	:	:
		BELGIQUE/BELGIÉ		1000 t	P	1,8	1,8	:	:	:	:	:
		LUXEMBOURG				0	0	0	0	0	0	0
Sewing threads, threads for handiwork and similar threads		UNITED KINGDOM		1000 t	P	7,8	8,1	1,9	2,2	2,2	2,1	2,1
Sewing threads, threads for handiwork and similar threads		IRELAND				:	:	:	:	:	:	:
		DANMARK				0	0	0	0	0	0	0

VARE ERZUEGNIS PRODUCT	PRODUIT PRODOTTO PRODUKT	LAND COUNTRY	PAYS PAESE	m ² , m ³ , t, hl...	P L C	1973	1974	1974		1975		
								III	IV	I	II	III
		EUR-9		Mio Pa	P/L	:	:	:	:	:	:	:
		EUR-6		Mio Pa	P	:	:	:	:	:	:	:
Strumpfwaren ¹⁾	Bas, mi-bas et chaussettes, total ¹⁾	DEUTSCHLAND (BR)		Mio Pa	P	757,7	644,5	133,0	174,3	147,3	147,1	134,3
		FRANCE		Mio Pa	P	497,0	489,0	98,4	131,8	127,0	115,3	92,8
		ITALIA		Mio Pa	P	820,0	1 010,0	:	:	:	:	:
		NEDERLAND		Mio Pa	P	:	:	:	:	:	:	:
		BELGIQUE/BELGIË		Mio Pa	P	61,8	56,6	11,3	12,8	11,8	11,6	10,4
		LUXEMBOURG		Mio Pa	P	0	0	0	0	0	0	0
		UNITED KINGDOM		Mio Pa	P	771,0	786,4	177,7	209,7	156,6	189,7	186,9
		IRELAND		Mio Pa	P	86,6	:	:	:	:	:	:
		DANMARK		Mio Pa	L	42,8	24,1	5,7	6,5	4,6	1,8	3,4
		EUR-9		Mio Pa	P/L	:	:	:	:	:	:	:
		EUR-6		Mio Pa	P	:	:	:	:	:	:	:
Damenstrümpfe	Bas pour dames	DEUTSCHLAND (BR)		Mio Pa	P	96,2	85,7	19,5	21,0	19,2	15,9	17,5
		FRANCE		Mio Pa	P	46,8	34,8	6,4	8,5	7,5	5,9	4,2
		ITALIA		Mio Pa	P	120,0	120,0	:	:	:	:	:
		NEDERLAND		Mio Pa	P	:	:	:	:	:	:	:
		BELGIQUE/BELGIË		Mio Pa	P	5,7	6,1	1,4	1,1	0,8	0,6	0,8
		LUXEMBOURG		Mio Pa	P	0	0	0	0	0	0	0
		UNITED KINGDOM		Mio Pa	P	54,6	61,3	11,0	12,7	7,7	11,1	10,3
		IRELAND		Mio Pa	P	1,2	:	:	:	:	:	:
		DANMARK		Mio Pa	L	7,1	7,2	1,7	1,9	1,3	0,5	0,9
		EUR-9		Mio p	P/L	:	:	:	:	:	:	:
		EUR-6		Mio p	P/L	:	:	:	:	:	:	:
Strumpfhosen ²⁾	Baslips ²⁾	DEUTSCHLAND (BR)		Mio st	P	519,8	437,5	87,9	124,1	97,9	105,8	93,8
		FRANCE		Mio p	P	308,7	281,4	56,2	77,9	74,0	68,7	58,0
		ITALIA		Mio p	P	480,0	560,0	:	:	:	:	:
		NEDERLAND		Mio st	P	:	:	:	:	:	:	:
		BELGIQUE/BELGIË		Mio p	P	30,0	23,7	4,3	4,8	4,9	5,8	5,0
		LUXEMBOURG		Mio p	P	0	0	0	0	0	0	0
		UNITED KINGDOM		Mio p	P	511,1	518,3	119,4	138,8	100,7	118,1	120,9
		IRELAND		Mio p	P	79,6	:	:	:	:	:	:
		DANMARK		Mio st	L	27,4	10,9	2,6	3,2	1,8	0,1	1,1
		EUR-9		Mio Pa	P/L	786	:	:	:	:	:	:
		EUR-6		Mio Pa	P	566	686	:	:	:	:	:
Herren-, Knaben-, Mädchenstrümpfe und -söckchen	Mi-bas et chaussettes	DEUTSCHLAND (BR)		Mio Pa	P	141,7	121,3	25,6	29,2	30,2	25,4	23,0
		FRANCE		Mio Pa	P	141,6	172,8	35,7	45,5	45,5	40,7	30,6
		ITALIA		Mio Pa	P	220,0	330,0	:	:	:	:	:
		NEDERLAND		Mio Pa	P	36,7	35,1	7,3	8,8	8,1	6,1	:
		BELGIQUE/BELGIË		Mio Pa	P	26,2	26,8	5,7	6,9	6,1	5,1	4,5
		LUXEMBOURG		Mio Pa	P	0	0	0	0	0	0	0
		UNITED KINGDOM		Mio Pa	P	205,3	206,7	47,3	58,1	48,2	60,6	55,7
		IRELAND		Mio Pa	P	5,8	:	:	:	:	:	:
		DANMARK		Mio Pa	L	8,3	5,8	1,4	1,4	1,4	1,2	1,4
		EUR-9		Mio p	P/L	758	:	:	:	:	:	:
		EUR-6		Mio p	P	573	:	:	:	:	:	:
Oberbekleidung ^{5) 6)}	Survêtements	DEUTSCHLAND (BR)		Mio st	P	77,7	74,5	17,3	19,4	19,0	18,9	17,5
		FRANCE		Mio p	P	101,0	118,1	24,0	29,8	30,6	28,7	21,7
		ITALIA		Mio p	P	366,0	:	:	:	:	:	:
		NEDERLAND		Mio st	P	6,9	6,1	1,5	1,7	:	:	:
		BELGIQUE/BELGIË		Mio p	P	21,0	20,2	4,3	5,1	4,8	4,7	3,8
		LUXEMBOURG		Mio p	P	:	:	:	:	:	:	:
		UNITED KINGDOM		Mio p	P	156,3	151,3	38,4	43,7	32,8	35,1	32,8
		IRELAND		Mio p	P	7,9	:	:	:	:	:	:
		DANMARK		Mio st	L	21,0	19,7	4,9	4,2	5,1	4,7	5,5

VARE ERZEUGNIS PRODUCT	PRODUIT PRODOTTO PRODUKT	LAND COUNTRY	PAYS PAESE	m ² , m ³ , t, hl...	P L C	1973	1974	1974		1975		
								III	IV	I	II	III
		EUR-9		Mio p	P/L	1 247	:	:	:	:	:	:
		EUR-6		Mio p	P	963	:	:	:	:	:	:
Gewirkte und gestrickte Leib- wäsche ⁶⁾		DEUTSCHLAND (BR)		Mio st	P	388,6	407,8	92,5	111,7	97,7	85,7	82,3
Sous-vêtements		FRANCE		Mio p	P	212,0	212,6	45,3	55,6	53,2	51,2	39,5
Biancheria a maglia		ITALIA		Mio p	P	275,0	:	:	:	:	:	:
Ondergoederen ⁶⁾		NEDERLAND		Mio st	P	51,1	55,7	11,9	16,0	14,2	12,0	:
Articles de sous-vêtement . . .		BELGIQUE/BELGIÉ		Mio p	P	36,7	35,4	7,2	8,3	7,2	7,2	6,5
		LUXEMBOURG				0	0	0	0	0	0	0
Knitted underwear ⁸⁾		UNITED KINGDOM		Mio p	P	212,2	190,0	46,9	49,8	41,5	44,1	47,2
Knitted underwear and night- wear		IRELAND		Mio p	P	15,1		:	:	:	:	:
Underbeklædning, trikotage . . .		DANMARK		Mio st	L	56,6	50,2	11,1	12,3	10,3	11,2	11,4

Anden tekstilindustri
Sonstiges Textilgewerbe
Other textile industries

438

Autres industries textiles
Altre industrie tessili
Overige textielnijverheid

VARE ERZEUGNIS PRODUCT	PRODUIT PRODOTTO PRODUKT	LAND COUNTRY	PAYS PAESE	m ² , m ³ , t, hl...	P L C	1973	1974	1974		1975		
								III	IV	I	II	III
		EUR-9				:	:	:	:	:	:	:
		EUR-6				:	:	:	:	:	:	:
Teppiche, Läufer und Fußbo- denbelag aus Wollgespinst und Haargarn		DEUTSCHLAND (BR)		1000 t	P	10,2	7,0	1,5	2,0	1,7	1,3	1,2
				Mio m ²	P	5,6	4,3	0,9	1,2	0,8	0,7	0,6
Tapis de laine ¹⁾		FRANCE		1000 m ²	P	41,2	39,3	7,7	8,7	8,8	9,8	7,5
Tappeti e moquettes di lana . . .		ITALIA		1000 t	P	:	:	:	:	:	:	:
				1000 t	C	:	:	:	:	:	:	:
Tapijten, tapijtgoederen		NEDERLAND		Mio m ²	P	45,5	49,0	10,4	11,4	11,1	10,2	9,5
Tapis de laine		BELGIQUE/BELGIË		1000 t	L	28,4	22,1	4,9	5,5	6,1	5,3	
		LUXEMBOURG				0	0	0	0	0	0	0
Woollen carpets and rugs ²⁾ . . .		UNITED KINGDOM		Mio m ²	P	37,0	30,9	6,9	8,6	7,6	7,8	7,1
Woollen carpets and other floor coverings		IRELAND		Mio m ²	P	3,7	:	:	:	:	:	:
Gulvtæpper af uld og fine dyrehår		DANMARK		Mio m ²	L	4,2	2,8	0,6	0,8	0,7	1,2	0,8
		EUR-9				:	:	:	:	:	:	:
		EUR-6				:	:	:	:	:	:	:
Kunstleder u. a. mit Kunststoff beschichtetes textiles Träger- material		DEUTSCHLAND (BR)		Mio m ²	P	187,6	142,9	30,1	30,8	27,8	29,2	26,6
Tissus enduits de plastique . . .		FRANCE		1000 t	P	:	:	:	:	:	:	:
		ITALIA		Mio m ²	L	113,5	107,4	21,1	23,5	23,4	22,8	17,2
		NEDERLAND										
		BELGIQUE/BELGIË				0	0	0	0	0	0	0
		LUXEMBOURG										
Leathercloth and plastic coated textiles		UNITED KINGDOM		Mio m ²	P	69,1	57,5	12,8	14,3	15,0	13,2	11,1
		IRELAND				0	0	0	0	0	0	0
Tekstilstoffer, plast behandlet . .		DANMARK		Mio m ²	L	2,7	1,7	0,2	0,2	0,2	0,3	0,3

VARE ERZEUGNIS PRODUCT	PRODUIT PRODOTTO PRODUKT	LAND COUNTRY	PAYS PAESE	m ² , m ³ , t, hl...	P L C	1973	1974	1974		1975		
								III	IV	I	II	III
		EUR-9		Mio m ²	P/L	*182,2	:	:	:	:	:	:
		EUR-6		Mio m ²	P	*143,4	:	:	:	:	:	:
Ober-, Futter- und sonstiges Flächenleder ¹⁾		DEUTSCHLAND (BR)		Mio m ²	P	28,9	27,1	6,1	6,8	6,6	6,5	5,9
Cuir légers		FRANCE		Mio m ²	P	41,1	:	:	:	:	:	:
Cuoi leggeri		ITALIA		Mio m ²	P	*62,2	:	:	:	:	:	:
Licht leder ²⁾		NEDERLAND		Mio m ²	P	6,8	5,8	1,2	1,3	1,3	1,4	1,1
Cuir légers		BELGIQUE/BELGIÉ		Mio m ²	P	4,4	4,1	0,7	1,1	0,9	1,0	0,8
		LUXEMBOURG				0	0	0	0	0	0	0
Soft leather		UNITED KINGDOM		Mio m ²	P	34,0	31,0	7,1	8,1	8,1	8,3	7,8
Upper, lining and other leather sold by area		IRELAND		Mio m ²	P	3,1	:	:	:	:	:	:
Overlæder, forlæder m.v.		DANMARK		Mio m ²	L	1,7	1,6	0,3	0,3	0,6	0,6	0,6
<i>darunter - dont -</i> <i>of which:</i>		EUR-9				:	:	:	:	:	:	:
		EUR-6				:	:	:	:	:	:	:
Oberleder		DEUTSCHLAND (BR)		Mio m ²	P	12,1	10,8	2,5	2,5	2,2	1,8	1,6
Cuir à dessus ³⁾		FRANCE		Mio m ²	P	16,0	15,5	2,8	4,4	4,1	4,2	2,6
		ITALIA										
Overleder ²⁾		NEDERLAND		Mio m ²	P	3,8	3,4	0,7	0,7	0,7	0,8	0,5
		BELGIQUE/BELGIÉ										
		LUXEMBOURG				0	0	0	0	0	0	0
Upper leather		UNITED KINGDOM		Mio m ²	P	12,3	10,9	2,4	2,9	2,9	3,0	2,9
Upper leather		IRELAND		Mio m ²	P	2,8	:	:	:	:	:	:
Overlæder		DANMARK		Mio m ²	L	0,7	0,6	0,1	0,1	0,2	0,2	0,2
<i>darunter - dont -</i> <i>of which:</i>		EUR-9				:	:	:	:	:	:	:
		EUR-6				:	:	:	:	:	:	:
Oberleder aus Rindhäuten		DEUTSCHLAND (BR)		Mio m ²	P	8,6	8,3	2,0	1,9	1,7	1,4	1,1
Cuir à dessus, de bovins		FRANCE		Mio m ²	P	11,9	10,8	1,9	2,9	3,0	3,1	2,0
		ITALIA										
Overleder van runderhuiden ²⁾		NEDERLAND		Mio m ²	P	3,5	3,1	0,6	0,7	0,7	0,7	0,5
		BELGIQUE/BELGIÉ										
		LUXEMBOURG				0	0	0	0	0	0	0
Upper leather of cattle hide		UNITED KINGDOM				:	:	:	:	:	:	:
Bovine upper leather		IRELAND				:	:	:	:	:	:	:
Kvægoverlæder		DANMARK		Mio m ²	L	0,7	0,6	0,1	0,1	0,2	0,2	0,2
<i>darunter - dont -</i> <i>of which:</i>		EUR-9				:	:	:	:	:	:	:
		EUR-6				:	:	:	:	:	:	:
Futter- und sonstiges Flächen- leder		DEUTSCHLAND (BR)		Mio m ²	P	16,8	16,3	3,6	4,3	4,4	4,7	4,3
Cuir légers pour autres usages		FRANCE		Mio m ²	P	25,1	:	:	:	:	:	:
		ITALIA										
Voeringleder en ander licht leder ²⁾		NEDERLAND		Mio m ²	P	2,8	2,3	0,5	0,8	0,6	0,6	0,6
		BELGIQUE/BELGIÉ										
		LUXEMBOURG				0	0	0	0	0	0	0
Other soft leather		UNITED KINGDOM		Mio m ²	P	21,7	20,4	4,7	5,2	5,2	5,2	4,9
Lining leather		IRELAND		Mio m ²	P	0,2	:	:	:	:	:	:
Forlæder m.v.		DANMARK		Mio m ²	L	1,0	0,4	0,1	0,1	0,2	0,1	0,2
<i>darunter - dont -</i> <i>of which:</i>		EUR-9		1000 t	P/L	:	:	:	:	:	:	:
		EUR-6		1000 t	P/L	45	:	:	:	:	:	:
Gewichtsleder		DEUTSCHLAND (BR)		1000 t	P	5,0	4,4	1,0	1,0	1,2	1,2	1,0
Cuir lourds ⁴⁾		FRANCE		1000 t	P	7,9	8,2	1,5	2,2	2,1	1,9	1,4
Cuoi pesanti		ITALIA		1000 t	P	28,6	:	:	:	:	:	:
Zwaar leder ²⁾ ⁴⁾		NEDERLAND		1000 t	L	1,3	1,2	0,3	0,3	0,2	0,2	0,1
Cuir lourds		BELGIQUE/BELGIÉ		1000 t	P	2,1	1,8	0,3	0,5	0,5	0,5	0,4
		LUXEMBOURG				0	0	0	0	0	0	0
Heavy leather		UNITED KINGDOM		1000 t	P	7,5	7,0	1,6	1,9	1,9	1,9	2,1
Leather sold by weight		IRELAND				:	:	:	:	:	:	:
Læder efter vægt		DANMARK		1000 t	P	4,2	:	:	:	:	:	:

VARE ERZEUGNIS PRODUCT	PRODUIT PRODOTTO PRODUKT	LAND COUNTRY	PAYS PAESE	m ² , m ³ , t, hl...	P L C	1973	1974	1974		1975		
								III	IV	I	II	III
<i>darunter - dont - of which:</i>						:	:	:	:	:	:	:
		EUR-9				:	:	:	:	:	:	:
		EUR-6				:	:	:	:	:	:	:
Unterleder (Sohl- und Brand- sohlleder)		DEUTSCHLAND (BR)		1000 t	P	4,2	3,7	0,8	0,9	1,0	1,0	0,8
Cuir à semelles ⁴⁾		FRANCE		1000 t	P	3,4	3,4	0,6	0,9	0,9	0,9	0,6
		ITALIA										
Zool- en randenleder ^{2) 4)}		NEDERLAND		1000 t	L	0,7	0,7	0,2	0,1	0,1	0,1	0,1
Cuir à semelles		BELGIQUE/BELGIË				:	:	:	:	:	:	:
		LUXEMBOURG				0	0	0	0	0	0	0
Sole leather ⁵⁾		UNITED KINGDOM		1000 t	P	6,0	5,6	1,3	1,5	1,6	1,7	1,3
Leather for soles and inner soles		IRELAND				:	:	:	:	:	:	:
Såle-, bindsåle- og rand- sålelæder		DANMARK		1000 t	L	0,2	0,1	0 +	0 +	0 +	0 +	0 +

VARE ERZEUGNIS PRODUCT	PRODUIT PRODOTTO PRODUKT	LAND COUNTRY	PAYS PAESE	m ² , m ³ , t, hl...	P L C	1973	1974	1974		1975		
								III	IV	I	II	III
		EUR-9		Mio Pa	P/L	*934		:	:	:	:	:
		EUR-6		Mio Pa	P	*728	*729	:	:	:	:	:
Schuhe, insgesamt		DEUTSCHLAND (BR)		Mio Pa	P	129,6	120,8	29,3	29,7	30,6	25,1	27,6
Chaussures, total		FRANCE		Mio Pa	P	228,8	229,8	53,5	59,5	64,3	64,8	59,8
Calzature, totale ¹⁾		ITALIA		Mio Pa	P	338,9	346,8	:	:	:	:	:
Schoeisel, totaal ²⁾		NEDERLAND		Mio Pa	P	15,4	15,9	3,2	4,0	3,8	3,5	2,8
Chaussures, total		BELGIQUE/BELGIÉ		Mio Pa	P	15,2	15,9	:	:	:	:	:
		LUXEMBOURG		Mio Pa	P	0	0	0	0	0	0	0
Footwear		UNITED KINGDOM		Mio Pa	P	189,3	177,0	46,4	46,3	42,3	36,7	42,0
Footwear ⁴⁾		IRELAND		Mio Pa	P	7,6	:	:	:	:	:	:
Fodtøj, total		DANMARK		Mio Pa	L	8,9	9,1	1,8	1,6	1,7	2,0	1,7
<i>davon - soit - comprising:</i>		EUR-9		Mio Pa	P/L	:	:	:	:	:	:	:
		EUR-6		Mio Pa	P	:	:	:	:	:	:	:
Lederschuhe ⁵⁾		DEUTSCHLAND (BR)		Mio Pa	P	95,0	85,5	20,3	20,8	21,9	16,2	18,5
Chaussures de cuir et assim- lées ⁵⁾		FRANCE		Mio Pa	P	:	:	:	:	:	:	:
Calzature di cuoio		ITALIA		Mio Pa	P	242,5	241,3	:	:	:	:	:
Lederen schoeisel ²⁾ ⁵⁾		NEDERLAND		Mio Pa	P	11,1	11,4	2,1	2,7	2,7	2,5	2,0
Chaussures de cuir ³⁾		BELGIQUE/BELGIÉ		Mio Pa	P	8,3	7,9	1,8	1,8	1,9	1,4	1,2
		LUXEMBOURG		Mio Pa	P	0	0	0	0	0	0	0
Leather shoes and boots ⁶⁾		UNITED KINGDOM		Mio Pa	P	84,9	72,8	18,1	16,3	20,3	16,6	17,6
Leather footwear		IRELAND		Mio Pa	P	6,0	:	:	:	:	:	:
Lædersko		DANMARK		Mio Pa	L	7,1	6,6	1,5	1,4	1,5	1,8	1,6
<i>darunter - dont - of which:</i>		EUR-9				:	:	:	:	:	:	:
		EUR-6				:	:	:	:	:	:	:
Arbeitsschuhwerk und Sport- stiefel		DEUTSCHLAND (BR)		1000 Pa	P	7 642	7 957	1 906	2 273	1 651	1 779	1 747
		FRANCE										
		ITALIA										
Werk-, beroeps- en sport- schoenen en -laarzen ²⁾		NEDERLAND		1000 Pa	P	1 183	1 342	280	324	302	287	249
Bottes, bottines, chaussures or- thopéd., de sport, etc. ³⁾		BELGIQUE/BELGIÉ		1000 Pa	P	228	204	55	66	77	59	65
		LUXEMBOURG				0	0	0	0	0	0	0
Boots, working, sporting and orthopaedic footwear, etc.		UNITED KINGDOM		1000 Pa	P	5 535	5 989	1 644	1 560	1 671	1 664	1 660
Working boots		IRELAND		1000 Pa	P	500	:	:	:	:	:	:
Idrætsfodtøj (undt. skistøvler)		DANMARK		1000 Pa	L	109	78	28	14	14	17	29
		EUR-9		1000 Pa	P/L	:	:	:	:	:	:	:
		EUR-6		1000 Pa	P	:	:	:	:	:	:	:
Lederstraßenschuhe für Männer und Burschen ⁷⁾		DEUTSCHLAND (BR)		1000 Pa	P	22 489	20 357	5 140	5 650	4 963	3 931	8 448
Chaussures pour hommes		FRANCE		1000 Pa	P	:	:	:	:	:	:	:
Calzature per uomo		ITALIA		1000 Pa	P	61 000	61 300	:	:	:	:	:
Lederen herenschoenen ²⁾ ⁸⁾		NEDERLAND		1900 Pa	P	2 557	2 618	498	652	518	514	392
Chaussures en cuir pour hom- mes ³⁾		BELGIQUE/BELGIÉ		1000 Pa	P	3 020	2 714	575	659	604	474	375
		LUXEMBOURG				0	0	0	0	0	0	0
Shoes for men		UNITED KINGDOM		1000 Pa	P	27 397	22 978	5 488	5 754	6 182	5 513	5 230
Leather town shoes and boots for men ⁹⁾		IRELAND		1000 Pa	P	1 700	:	:	:	:	:	:
Herrefodtøj		DANMARK		1000 Pa	L	1 472	1 303	321	291	239	291	252
		EUR-9		1000 Pa	P/L	:	:	:	:	:	:	:
		EUR-6		1000 Pa	P	:	:	:	:	:	:	:
Lederstraßensch. f. Frauen u. Mädchen		DEUTSCHLAND (BR)		1000 Pa	P	43 541	37 841	9 843	8 672	9 609	6 982	9 167
Chaussures pour dames		FRANCE		1000 Pa	P	:	:	:	:	:	:	:
Calzature per donna		ITALIA		1000 Pa	P	151 500	154 700	:	:	:	:	:
Lederen damesschoenen ²⁾ ⁸⁾		NEDERLAND		1000 Pa	P	4 943	5 027	918	1 115	1 280	1 218	970
Chaussures en cuir pour da- mes ³⁾		BELGIQUE/BELGIÉ		1000 Pa	P	3 979	3 946	953	846	892	693	611
		LUXEMBOURG				0	0	0	0	0	0	0
Shoes for women		UNITED KINGDOM		1000 Pa	P	24 051	20 105	5 075	4 571	5 745	4 155	4 978
Leather town shoes and boots for women		IRELAND		1000 Pa	P	2 000	:	:	:	:	:	:
Damefodtøj		DANMARK		1000 Pa	P	1 864	997	216	154	226	274	462

VARE ERZEUGNIS PRODUCT	PRODUIT PRODOTTO PRODOTTO	LAND COUNTRY	PAYS PAESE	m ² , m ³ , t, hl...	P L C	1973	1974	1974		1975		
								III	IV	I	II	III
		EUR-9		1000 Pa	P/L	:	:	:	:	:	:	:
		EUR-6		1000 Pa	P	:	:	:	:	:	:	:
Lederstr�a�enschuhe f�ur Kinder (27-35)		DEUTSCHLAND (BR)		1000 Pa	P	8 635	6 268	1 602	1 471	1 689	1 058	1 793
Chaussures pour enfants (18-34)		FRANCE		1000 Pa	P	:	:	:	:	:	:	:
Calzature per bambini		ITALIA		1000 Pa	P	30 000	25 300	:	:	:	:	:
Lederen jongens- en meisjes- schoenen (28 en groter) ²⁾ ¹⁰⁾		NEDERLAND		1000 Pa	P	1 976	1 942	352	468	530	415	304
Chaussures en cuir pour en- fants ³⁾ (22-39)		BELGIQUE/BELGI�		1000 Pa	P	982	952	193	216	273	186	179
		LUXEMBOURG				0	0	0	0	0	0	0
Shoes for children and infants		UNITED KINGDOM		1000 Pa	P	27 965	23 697	5 921	4 437	6 664	5 242	5 748
Leather town shoes and boots for boys and girls ⁹⁾		IRELAND		1000 Pa	P	1 500		:	:	:	:	:
B�rngefodtj�		DANMARK		1000 Pa	L	927	895	223	174	194	205	142
		EUR-9				:	:	:	:	:	:	:
		EUR-6				:	:	:	:	:	:	:
Lederstr�a�enschuhe f�ur Klein- kinder (bis Gr. 26)		DEUTSCHLAND (BR)		1000 Pa	P	3 493	2 334	567	528	525	557	482
Chaussures pour b�b�s (18-27)		FRANCE		1000 Pa	P	:	:	:	:	:	:	:
		ITALIA				:	:	:	:	:	:	:
Lederen kinderschoenen (t/m maat 27) ²⁾		NEDERLAND		1000 Pa	P	801	769	154	169	167	146	159
Chaussures en cuir pour b�b�s ³⁾ (18-21)		BELGIQUE/BELGI�		1000 Pa	P	88	66	12	11	15	16	10
		LUXEMBOURG				0	0	0	0	0	0	0
Shoes for infants ¹¹⁾		UNITED KINGDOM				:	:	:	:	:	:	:
Leather town shoes for infants		IRELAND		1000 Pa	P	300		:	:	:	:	:
		DANMARK				:	:	:	:	:	:	:
		EUR-9		Mio Pa	P/L	144	:	:	:	:	:	:
		EUR-6		Mio Pa	P	102	106	:	:	:	:	:
Hausschuhe ¹²⁾		DEUTSCHLAND (BR)		Mio Pa	P	20,4	20,0	6,0	4,8	4,0	4,6	6,2
Pantouffles		FRANCE		Mio Pa	P	58,7	57,1	13,8	17,4	13,3	13,7	13,7
Pantofole		ITALIA		Mio Pa	P	15,2	21,1	:	:	:	:	:
Pantoffels en huisschoeisel ²⁾		NEDERLAND		Mio Pa	P	2,4	2,4	0,6	0,7	0,6	0,6	0,5
Pantouffles ³⁾		BELGIQUE/BELGI�		Mio Pa	P	5,3	5,0	1,2	1,4	1,2	1,1	0,9
		LUXEMBOURG				0	0	0	0	0	0	0
Slippers and house shoes ¹³⁾		UNITED KINGDOM		Mio Pa	P	41,0	44,6	13,5	16,8	6,5	8,1	11,6
Slippers and other house foot- wear ¹⁷⁾		IRELAND		Mio Pa	P	0,7		:	:	:	:	:
Hjemmefodtj�		DANMARK		Mio Pa	L	0,7	0,6	0,1	0,1	0,1	0,1	0,1
		EUR-9		Mio Pa	P/L	:	:	:	:	:	:	:
		EUR-6		Mio Pa	P	:	:	:	:	:	:	:
Sonstiges Schuhwerk		DEUTSCHLAND (BR)		Mio Pa	P	12,5	12,9	2,9	3,3	3,9	4,3	3,3
Autres chaussures ¹⁴⁾		FRANCE		Mio Pa	P	:	:	:	:	:	:	:
Altre calzature ¹⁾		ITALIA		Mio Pa	P	81,2	84,4	:	:	:	:	:
Overig schoeisel ²⁾ ¹⁴⁾		NEDERLAND		Mio Pa	P	1,8	2,1	0,4	0,6	0,5	0,4	0,3
Autres chaussures		BELGIQUE/BELGI�		Mio Pa	P	1,6	3,0	:	:	:	:	:
		LUXEMBOURG				0	0	0	0	0	0	0
Other footwear ¹⁵⁾		UNITED KINGDOM		Mio Pa	P	63,3	59,7	14,8	13,2	15,6	11,9	12,7
Other footwear ¹⁶⁾		IRELAND		Mio Pa	P	0,9		:	:	:	:	:
Andet fodtj�		DANMARK		Mio Pa	L	1,2	0,8	0,2	0,1	0,1	0,1	0,1

VARE ERZEUGNIS PRODUCT	PRODUIT PRODOTTO PRODUKT	LAND COUNTRY	PAYS PAESE	m ² , m ³ , t, hl...	P L C	1973	1974	1974		1975		
								III	IV	I	II	III
		EUR-9				:	:	:	:	:	:	:
		EUR-6				:	:	:	:	:	:	:
Mäntel aller Art ²⁾ , Umhänge, Joppen und Stutzer		DEUTSCHLAND (BR)		1000 st	P	22 017	19 203	5 359	5 424	4 718	4 134	6 048
Pardessus, manteaux, imper- méables		FRANCE		1000 p	P	11 111		:	:	:	:	:
Cappotti, soprabiti e imper- meabili		ITALIA		1000 p	P	:	:	:	:	:	:	:
Overjassen, demi-saisons, man- tels en regenjassen ³⁾		NEDERLAND BELGIQUE/BELGIË LUXEMBOURG		1000 st	P	5 836	5 088	1 282	1 263	1 158	1 079	1 088
Coats and capes, incl. water- proofs		UNITED KINGDOM		1000 p	P	7 995	7 370	2 229	2 281	1 584	1 336	
Overcoats and other coats, waterproofs		IRELAND		1000 p	P	1 700		:	:	:	:	:
Overfrakker og lign.		DANMARK		1000 st	L	1 684	1 341	457	289	420	333	523
<i>davon – soit –</i>		EUR-9				:	:	:	:	:	:	:
<i>comprising:</i>		EUR-6				:	:	:	:	:	:	:
— für Männer und Knaben ⁴⁾		DEUTSCHLAND (BR)		1000 st	P	4 034	3 398	999	1 075	573	644	1 020
— pour hommes et garçons		FRANCE		1000 p	P	2 607		:	:	:	:	:
— per uomo e ragazzo		ITALIA		1000 p	P	:	:	:	:	:	:	:
— voor mannen en jongens ⁵⁾		NEDERLAND BELGIQUE/BELGIË LUXEMBOURG		1000 st	P	1 549	1 278	392	430	254	223	348
— for men and boys		UNITED KINGDOM		1000 p	P	1 533	1 274	415	519	215	211	439
— for men and boys		IRELAND		1000 p	P	200		:	:	:	:	:
— til herrer og drenge		DANMARK		1000 st	L	180	341	100	102	134	162	156
		EUR-9				:	:	:	:	:	:	:
		EUR-6				:	:	:	:	:	:	:
— für Frauen und Mädchen ⁴⁾		DEUTSCHLAND (BR)		1000 st	P	17 409	15 186	4 200	4 172	3 990	3 375	4 901
— pour dames et jeunes filles		FRANCE		1000 p	P	8 504		:	:	:	:	:
— per signora		ITALIA		1000 p	P	:	:	:	:	:	:	:
— voor vrouwen en meisjes ⁵⁾		NEDERLAND BELGIQUE/BELGIË LUXEMBOURG		1000 st	P	4 287	3 810	890	833	904	856	740
— for women and girls		UNITED KINGDOM		1000 p	P	6 462	6 096	1 814	1 762	1 369	1 125	
— for women and girls		IRELAND		1000 p	P	1 400		:	:	:	:	:
— til damer og piger		DANMARK		1000 st	L	1 504	1 000	357	187	286	171	367
		EUR-9				:	:	:	:	:	:	:
		EUR-6				:	:	:	:	:	:	:
Anzüge für Männer und Knaben Costumes pour hommes et garçons		DEUTSCHLAND (BR)		1000 st	P	7 802	7 339	1 614	1 963	2 282	1 869	1 648
Abiti completi per uomo e per ragazzo		FRANCE		1000 p	P	5 721		:	:	:	:	:
Herenkostuums en jongenspak- jes ⁵⁾		ITALIA		1000 p	P	:	:	:	:	:	:	:
Suits for men and boys		NEDERLAND BELGIQUE/BELGIË LUXEMBOURG		1000 st	P	2 275	2 080	*395	515	664	575	425
Suits for men and boys		UNITED KINGDOM		1000 p	P	6 468	5 643	1 249	1 492	1 438	1 311	1 073
Jakkesæt, herrer og drenge		IRELAND		1000 p	P	319		:	:	:	:	:
		DANMARK		1000 st	L	340	298	83	53	60	48	51
		EUR-9				:	:	:	:	:	:	:
		EUR-6				:	:	:	:	:	:	:
Sakkos und Janker für Männer und Knaben		DEUTSCHLAND (BR)		1000 st	P	10 638	10 077	2 281	2 592	3 072	2 655	2 253
Vestons et blazers pour hommes et garçons		FRANCE		1000 p	P	5 961		:	:	:	:	:
Giacche per uomo e per ragazzo Heren- en jongenscolberts, sportjacks ⁵⁾		ITALIA		1000 p	P	:	:	:	:	:	:	:
Jackets and blazers for men and boys		NEDERLAND BELGIQUE/BELGIË LUXEMBOURG		1000 st	P	2 337		:	:	:	:	:
Jackets for men and boys		UNITED KINGDOM		1000 p	P	6 453	6 365	1 528	1 326	1 544	1 601	1 172
Jakker, herrer og drenge		IRELAND		1000 p	P	374		:	:	:	:	:
		DANMARK		1000 st	L	327	343	104	64	124	78	63

VARE ERZEUGNIS PRODUCT	PRODUIT PRODOTTO PRODUKT	LAND COUNTRY	PAYS PAESE	m ² , m ³ , t, hl...	P L C	1973	1974	1974		1975		
								III	IV	I	II	III
		EUR-9				:	:	:	:	:	:	:
		EUR-6				:	:	:	:	:	:	:
Hosen für Männer und Knaben. Pantalons, shorts, etc. pour hommes et garçons Pantaloni e pantaloncini per uomo e per ragazzo Pantalons en korte broeken ⁵⁾ .		DEUTSCHLAND (BR)		1000 st	P	46 831	45 582	10 597	11 807	12 170	11 800	11 140
		FRANCE		1000 p	P	49 367		:	:	:	:	:
		ITALIA		1000 p	P	:	:	:	:	:	:	:
		NEDERLAND BELGIQUE/BELGIË LUXEMBOURG		1000 st	P	*7 810	7 285	1 650	1 600	1 549	1 606	:
		UNITED KINGDOM IRELAND		1000 p 1000 p	P P	25 205 2 400	24 649 :	5 914 :	6 053 :	6 339 :	6 711 :	:
Trousers and shorts for men and boys Trousers for men and boys Benklæder, lange, herrer og drenge		DANMARK		1000 st	L	2 592	2 151	448	377	447	417	493
		EUR-9				:	:	:	:	:	:	:
		EUR-6				:	:	:	:	:	:	:
Kostüme und Komplets Tailleurs et ensembles Complets en mantelcostuums ⁵⁾ . Costumes and ensembles for women and girls ⁶⁾ Costumes and ensembles for women and girls ⁷⁾ Dragter og kostumer, damer og piger		DEUTSCHLAND (BR)		1000 st	P	5 651	5 079	1 294	1 062	2 226	994	807
		FRANCE		1000 p	P	2 749		:	:	:	:	:
		ITALIA		1000 st	P	*121	110	27	14	32	9	:
		NEDERLAND BELGIQUE/BELGIË LUXEMBOURG		1000 st	P	0	0	0	0	0	0	0
		UNITED KINGDOM IRELAND		1000 p 1000 p	P P	5 775 199	5 902 :	1 563 :	1 400 :	1 982 :	:	:
	DANMARK		1000 st	L	17	44	10	13	93	68	74	
		EUR-9				:	:	:	:	:	:	:
		EUR-6				:	:	:	:	:	:	:
Jacken und Janker für Frauen und Mädchen Vestes pour dames Giacche per signora Damesklædning : sportjacks ⁵⁾ .		DEUTSCHLAND (BR)		1000 st	P	2 126	1 777	565	406	659	503	518
		FRANCE		1000 p	P	2 751		:	:	:	:	:
		ITALIA		1000 p	P	:	:	:	:	:	:	:
		NEDERLAND BELGIQUE/BELGIË LUXEMBOURG		1000 st	P	*725		:	:	:	:	:
		UNITED KINGDOM IRELAND		1000 p 1000 p	P P	1 590 48	1 980 :	466 :	512 :	452 :	:	:
	DANMARK		1000 st	L	466	223	46	24	94	50	55	
		EUR-9				:	:	:	:	:	:	:
		EUR-6				:	:	:	:	:	:	:
Röcke u. Hosen für Frauen u. Mädchen ⁸⁾ Jupes, pantalons, shorts pour dames Gonne e pantaloni per signora. Rokken, damespantalons en -shorts ⁵⁾		DEUTSCHLAND (BR)		1000 st	P	49 673	53 531	12 772	14 984	15 874	15 552	15 763
		FRANCE		1000 p	P	27 222		:	:	:	:	:
		ITALIA		1000 p	P	:	:	:	:	:	:	:
		NEDERLAND BELGIQUE/BELGIË LUXEMBOURG		1000 st	P	*7 803	*8 530	*2 275	*2 323	2 333	2 269	2 177
		UNITED KINGDOM IRELAND		1000 p 1000 p	P P	28 565 1 311	32 516 :	8 411 :	8 795 :	8 605 :	:	:
	DANMARK		1000 st	L	3 168	3 005	864	620	1 158	725	1 209	
		EUR-9				:	:	:	:	:	:	:
		EUR-6				:	:	:	:	:	:	:
Blusen Blouses - Chemisiers Camicette Blouses ⁵⁾		DEUTSCHLAND (BR)		1000 st	P	31 069	33 610	8 016	8 011	9 323	8 968	8 570
		FRANCE		1000 p	P	18 902		:	:	:	:	:
		ITALIA		1000 p	P	:	:	:	:	:	:	:
		NEDERLAND BELGIQUE/BELGIË LUXEMBOURG		1000 st	P	*2 892	2 648	701	607	607	744	612
		UNITED KINGDOM IRELAND		1000 p 1000 p	P P	22 493 400	26 311 :	6 699 :	6 827 :	6 459 :	:	:
	DANMARK		1000 st	L	1 168	1 100	276	259	354	392	378	
		EUR-9				:	:	:	:	:	:	:
		EUR-6				:	:	:	:	:	:	:

VARE ERZEUGNIS PRODUCT	PRODUIT PRODOTTO PRODUKT	LAND COUNTRY	PAYS PAESE	m ² , m ³ , t, hl...	P L C	1973	1974	1974		1975		
								III	IV	I	II	III
		EUR-9				:	:	:	:	:	:	:
		EUR-6				:	:	:	:	:	:	:
Kleider		DEUTSCHLAND (BR)		1000 st	P	53 636	49 854	11 885	11 293	13 012	11 918	12 003
Robes		FRANCE		1000 p	P	18 724						
Abiti e tailleurs		ITALIA		1000 p	P							
Japonnen en deux-pièces ⁵⁾		NEDERLAND		1000 st	P	7 395	6 456	1 304	1 451	1 529	1 722	1 300
		BELGIQUE/BELGIË				0	0	0	0	0	0	0
		LUXEMBOURG										
Dresses for women and girls		UNITED KINGDOM		1000 p	P	41 585	38 832	8 962	8 629	9 334		
Dresses for women and girls		IRELAND		1000 p	P	1 900						
Kjoler, herunder buksedragter		DANMARK		1000 st	L	1 686	1 794	497	328	190	160	191
		EUR-9				:	:	:	:	:	:	:
		EUR-6				:	:	:	:	:	:	:
Arbeits-, Berufs- und Schutzanzüge, einteilig (Kombinationen), genäht		DEUTSCHLAND (BR)		1000 st	P	4 739	3 502	785	898	765	733	515
Vêtements de travail		FRANCE		1000 p	P	5 696						
Abiti da lavoro		ITALIA		1000 p	P							
Werkklædning : overalls ⁵⁾		NEDERLAND		1000 st	P	2 666	2 559	557	563	561	478	378
		BELGIQUE/BELGIË										
		LUXEMBOURG										
Working clothing: overalls ¹⁰⁾		UNITED KINGDOM		1000 p	P	12 212	12 237	2 908	2 976	2 842	2 871	
Protective clothing ¹¹⁾		IRELAND		1000 p	P	1 216						
Beskyttelsesdragter		DANMARK		1000 st	L	977	657	95	97	73	100	66
		EUR-9				:	:	:	:	:	:	:
		EUR-6				:	:	:	:	:	:	:
Arbeits-, Berufs- und Spezial-schutzhosen, genäht		DEUTSCHLAND (BR)		1000 st	P	8 519	7 880	1 751	1 953	1 897	1 768	1 664
Pantalons de travail		FRANCE		1000 p	P	7 273						
Pantaloni da lavoro		ITALIA		1000 p	P							
Werkbroeken ⁵⁾		NEDERLAND		1000 st	P	788	805	140	175	201	149	124
		BELGIQUE/BELGIË										
		LUXEMBOURG										
Working clothing: trousers ¹²⁾		UNITED KINGDOM		1000 p	P	13 354	11 547	2 913	2 437	2 564	3 242	
Working clothing: trousers ¹³⁾		IRELAND										
Arbejdsbenklæder ¹²⁾		DANMARK		1000 st	L	1 778	1 148	276	243	107	117	133
		EUR-9				:	:	:	:	:	:	:
		EUR-6				:	:	:	:	:	:	:
Arbeits-, Berufs- und Spezial-schutzjacken, -mäntel und -kittel, genäht		DEUTSCHLAND (BR)		1000 st	P	13 519	11 610	2 459	2 661	2 701	2 632	2 256
Vestes de travail		FRANCE		1000 p	P	4 296						
Giacconi da lavoro		ITALIA		1000 p	P							
Werk- en beroepsjassen, schorten en sloven ⁵⁾		NEDERLAND		1000 st	P	2 895	2 068	405	511	521	461	353
		BELGIQUE/BELGIË										
		LUXEMBOURG										
Working clothing: jackets, coats, etc. ¹⁴⁾		UNITED KINGDOM										
Working clothing: jackets, coats, etc. ¹³⁾		IRELAND										
Arbejdsbluser og -jakker samt kitler		DANMARK		1000 st	L	1 425	1 208	299	274	228	256	211
		EUR-9				:	:	:	:	:	:	:
		EUR-6				:	:	:	:	:	:	:
Ober-, Sport- und Arbeits-hemden		DEUTSCHLAND (BR)		1000 st	P	51 413	43 117	9 415	9 561	9 674	8 218	7 362
Chemises de ville, de travail et de loisir		FRANCE		1000 p	P	39 902						
Camicie (città e sport) e camicciotti		ITALIA		1000 p	P							
Overhemden, sport- en werkhemden ⁵⁾		NEDERLAND		1000 st	P	*8 487	6 921	1 581	1 401	1 455	1 097	
		BELGIQUE/BELGIË										
		LUXEMBOURG										
Shirts, sports shirts and working shirts		UNITED KINGDOM		1000 p	P	45 187	40 958	9 530	11 305	9 700	11 074	
Shirts		IRELAND		1000 p	P	3 500						
Skjorter		DANMARK		1000 st	L	1 526	1 175	242	279	266	255	236

VARE ERZEUGNIS PRODUCT	PRODUIT PRODOTTO PRODUKT	LAND COUNTRY	PAYS PAESE	m ² , m ³ , t, hl...	P L C	1973	1974	1974		1975		
								III	IV	I	II	III
		EUR-9				:	:	:	:	:	:	:
		EUR-6				:	:	:	:	:	:	:
Tageswäsche (Hemdchen, Unter- terkleider, Schlüpfer usw.) ¹⁵⁾		DEUTSCHLAND (BR)		1000 st	P	23 794	24 451	5 743	6 536	4 366	3 012	2 642
Chemises, slips, Jupons et com- binaisons		FRANCE		1000 p	P	21 687		:	:	:	:	:
Sottovesti e mutandine		ITALIA		1000 p	P	:	:	:	:	:	:	:
Onderjurken en onderrokken ⁵⁾		NEDERLAND		1000 st	P	672	502	:	:	:	:	:
		BELGIQUE/BELGIË				0	0	0	0	0	0	0
		LUXEMBOURG										
Underwear for women and girls		UNITED KINGDOM		1000 p	P	45 323	42 385	10 123	11 681	8 990	0	0
Underwear : vests, singlets, pants, slips, etc.		IRELAND		1000 p	P	5 429		:	:	:	:	:
Underbeklædning		DANMARK		1000 st	L	54	62	8	15	8	5	3
		EUR-9				:	:	:	:	:	:	:
		EUR-6				:	:	:	:	:	:	:
Nachthemden, Schlaf- u. Haus- anzüge ¹⁵⁾		DEUTSCHLAND (BR)		1000 st	P	14 563	14 359	3 527	3 741	4 115	3 500	3 614
Chemises de nuit, peignoirs, etc.		FRANCE		1000 p	P	24 936		:	:	:	:	:
Camicie da notte e pigiami per signora		ITALIA		1000 p	P	:	:	:	:	:	:	:
Pyjama's, nachthemden, peig- noirs ⁵⁾ ¹⁵⁾		NEDERLAND		1000 st	P	*3 825	3 469	:	:	:	:	:
		BELGIQUE/BELGIË				0	0	0	0	0	0	0
		LUXEMBOURG										
Nightwear for women and girls .		UNITED KINGDOM		1000 p	P	23 819	23 771	5 810	7 323	4 922		
Nightwear, dressing gowns, etc.		IRELAND		1000 p	P	1 000		:	:	:	:	:
Natbeklædning samt badekåber og housecoats		DANMARK		1000 st	L	1 699	2 035	640	497	109	175	116

VARE ERZEUGNIS PRODUCT	PRODUIT PRODOTTO PRODUKT	LAND COUNTRY	PAYS PAESE	m ² , m ³ , t, hl...	P L C	1973	1974	1974		1975		
								III	IV	I	II	III
		EUR-9				:	:	:	:	:	:	:
		EUR-6		1000 m ³	P/L	718	*674	:	:	:	:	:
Schwellen, nicht imprägniert	Traverses injectées	DEUTSCHLAND (BR)	FRANCE	1000 m ³	P	205	233	42	41	80	88	42
Traversine		ITALIA		1000 m ³	L	358	*354	*82	*84	*113	*102	*58
Traverses		NEDERLAND		1000 m ³	P	100	41	:	:	:	:	:
Sleepers		BELGIQUE/BELGIÉ		1000 m ³	P	0	0	0	0	0	0	0
Sveller af træ		LUXEMBOURG		1000 m ³	P	60	45	:	:	:	:	:
		UNITED KINGDOM		1000 m ³	P	:	:	:	:	:	:	:
		IRELAND				0	0	0	0	0	0	0
		DANMARK				:	:	:	:	:	:	:
		EUR-9		1000 t	P	*885	:	:	:	:	:	:
		EUR-6		1000 t	P	824	*775	:	:	:	:	:
Holzfaserplatten	Panneaux synthét. en fibres de bois	DEUTSCHLAND (BR)	FRANCE	1000 t	P	293,5	289,2	73,1	65,2	68,6	64,9	67,2
Pannelli di fibra di legno	Houtvezelplaten	ITALIA		1000 t	P	282,1	278,9	57,7	70,6	49,4	55,0	:
Panneaux en fibres		NEDERLAND		1000 t	P	129	*103	:	:	:	:	:
Fibreboard, in total	Fibreboard, in total	BELGIQUE/BELGIÉ		1000 t	P	32,5	*32	9,4	:	:	:	:
Træfiberplader i alt		LUXEMBOURG		1000 t	P	87	*72	:	:	:	:	:
		UNITED KINGDOM		1000 t	P	0	0	0	0	0	0	0
		IRELAND		1000 t	P	35,3	29,3	6,6	6,6	7,9	6,8	:
		DANMARK		1000 t	P	20,7	*19	:	:	:	:	:
				1000 t	P	*5	:	:	:	:	:	:
davon – soit – comprising:		EUR-9				:	:	:	:	:	:	:
		EUR-6				:	:	:	:	:	:	:
Holzfaserhartplatten	Panneaux durs en fibres de bois	DEUTSCHLAND (BR)	FRANCE	1000 t	P	264,2	264,1	65,8	59,9	62,3	59,7	62,2
Pannelli di fibra di legno compressa	Hardboard	ITALIA		1000 t	P	255,0	254,9	54,3	59,0	45,4	50,5	:
Panneaux comprimés		NEDERLAND		1000 t	P	:	:	4,8	:	:	:	:
Compressed fibreboard	Hardboard	BELGIQUE/BELGIÉ		1000 t	P	22,5	*22	:	:	:	:	:
Hardboard		LUXEMBOURG		1000 t	P	*77	*65	:	:	:	:	:
Hårde og halvårde træfiberplader		UNITED KINGDOM		1000 t	P	0	0	0	0	0	0	0
		IRELAND		1000 t	P	*19	:	:	:	:	:	:
		DANMARK				20,7	*19	:	:	:	:	:
						:	:	:	:	:	:	:
		EUR-9				:	:	:	:	:	:	:
		EUR-6				:	:	:	:	:	:	:
Holzfaserisolerplatten	Panneaux poreux en fibres de bois (isolants)	DEUTSCHLAND (BR)	FRANCE	1000 t	P	29,3	25,1	7,3	5,3	6,3	5,2	5,0
Pannelli di fibra di legno non compressa	Zachtboard	ITALIA		1000 t	P	27,1	24,0	3,4	11,5	4,0	4,5	:
Panneaux non comprimés		NEDERLAND		1000 t	P	:	:	:	:	:	:	:
Non-compressed fibreboard		BELGIQUE/BELGIÉ		1000 t	P	10,0	10,0	3,1	:	:	:	:
Porøse (bløde) træfiberplader		LUXEMBOURG		1000 t	P	*10	*8	:	:	:	:	:
		UNITED KINGDOM		1000 t	P	0	0	0	0	0	0	0
		IRELAND		1000 t	P	*16,3	:	:	:	:	:	:
		DANMARK				0	0	0	0	0	0	0
						:	:	:	:	:	:	:
		EUR-9		1000 t	P/L	*7 104	:	:	:	:	:	:
		EUR-6		1000 t	P	*6 600	*6 490	:	:	:	:	:
Spanplatten (Holz- oder Flachs-), furniert und nicht furniert	Panneaux de particules (bois ou lin)	DEUTSCHLAND (BR)	FRANCE	1000 t	P	3 339,0	3 364,9	776,6	765,2	805,7	818,2	774,6
Pannelli di particelle	Houtspaander- en vlasschevenplaten	ITALIA		1000 t	P	*1 178,5	*1 264,2	*278	*292	*290	*332	:
Panneaux de particules (bois ou lin)		NEDERLAND		1000 t	P	*1 020	*720	:	:	:	:	:
Wood chipboard	Particle board	BELGIQUE/BELGIÉ		1000 t	P	*42	*41	*8,3	*12,0	*10,5	*10,1	*7,2
Spån- og hørfiberplader		LUXEMBOURG		1000 t	P	*1 020	*1 100	*210	*350	:	:	:
		UNITED KINGDOM		1000 t	P	0	0	0	0	0	0	0
		IRELAND		1000 t	P	195,8	241,4	56,5	61,9	77,8	91,2	82,5
		DANMARK		1000 t	L	*87	:	:	:	:	:	:
						*221	*151	*20,6	*23,7	39,0	43,8	87,0

VARE ERZEUGNIS PRODUCT	PRODUIT PRODOTTO PRODUKT	LAND COUNTRY	PAYS PAESE	m ² , m ³ , t, hl...	P L C	1973	1974	1974		1975		
								III	IV	I	II	III
		EUR-9				:	:	:	:	:	:	:
		EUR-6		1000 m ³	P/L	:	:	:	:	:	:	:
Furniere		DEUTSCHLAND (BR)		1000 m ³	P	671,4	588,1	132,8	130,1	120,1	126,1	109,4
Placages		FRANCE		1000 m ³	L	*71	*73	*14	*17	*15	*15	*9
Impiallacciati		ITALIA		1000 m ³	P	:	:	:	:	:	:	:
Fineer		NEDERLAND		1000 m ³	P	83,1	79,1	17,9	16,5	13,0	14,5	14,7
Placages		BELGIQUE/BELGIË		1000 m ³	P	*35	:	:	:	:	:	:
		LUXEMBOURG				0	0	0	0	0	0	0
Veneer sheets		UNITED KINGDOM		1000 m ²	L	23,9	15,8	3,5	2,1	:	:	:
Veneer sheets		IRELAND				:	:	:	:	:	:	:
Finér		DANMARK		1000 m ³	L	:	:	:	:	:	:	:
		EUR-9		1000 m ³	P/L	*2 247	:	:	:	:	:	:
		EUR-6		1000 m ³	P	2 194	1 639	:	:	:	:	:
Sperrholz		DEUTSCHLAND (BR)		1000 m ³	P	541,8	467,7	102,7	96,3	98,8	103,9	94,7
Contre-plaqué (panneaux multiplis et lattés)		FRANCE		1000 m ³	P	831,8	745,0	146,3	138,5	140,8	152,8	:
Compensato		ITALIA		1000 m ³	P	650	280	:	:	:	:	:
Triplex, multiplex en meubelplaat		NEDERLAND		1000 m ³	P	72,2	61,1	12,6	12,6	11,1	14,0	11,6
Contre-plaqué		BELGIQUE/BELGIË		1000 m ³	P	98	85	:	:	:	:	:
		LUXEMBOURG				0	0	0	0	0	0	0
Plywood (incl. block-board)		UNITED KINGDOM		1000 m ³	P	27	:	:	:	:	:	:
Plywood (incl. block-board)		IRELAND		1000 m ³	P	*5	*5	:	:	:	:	:
Krydsfinér og møbelplader		DANMARK		1000 m ³	L	21	*)10	*)2	*)2	*)2	*)2	*)2

VARE ERZEUGNIS PRODUCT	PRODUIT PRODOTTO PRODUKT	LAND COUNTRY	PAYS PAESE	m ² , m ³ , t, hl...	P L C	1973	1974	1974		1975		
								III	IV	I	II	III
		EUR-9		1000 t	P/L	5 675	5 936	:	:	:	:	:
		EUR-6		1000 t	P	5 204	5 467	:	:	:	:	:
Holzschliff u. Holzzellstoff, insgesamt 2)		DEUTSCHLAND (BR)		1000 t	P	1 759,0	1 970,8	501,5	480,8	383,1	364,4	344,7
Pâtes de bois, total		FRANCE		1000 t	P	1 929,9	1 977,9	426,6	502,4	490,3	471,6	362,6
Paste di legno		ITALIA		1000 t	P	918,0	913,9	217,1	219,5	177,4	247,0	160,7
Houtslip en houtcellulose		NEDERLAND		1000 t	P	182,0	188,8	:	:	:	:	:
Pâtes de bois		BELGIQUE/BELGIÉ		1000 t	P	414,6	416,0	96,0	111,8	102,6	74,7	:
		LUXEMBOURG		1000 t	P	0	0	0	0	0	0	0
Woodpulp		UNITED KINGDOM		1000 t	P	355,8	342,4	83,8	86,3	78,2	85,8	67,9
Woodpulp		IRELAND		1000 t	P	16,7	15,8	:	:	:	:	:
Papirmasse af træ		DANMARK		1000 t	L	98,7	110,3	21,9	26,1	15,9	19,3	14,9
davon - soit - comprising :		EUR-9		1000 t	P/L	2 449	2 521	:	:	:	:	:
		EUR-6		1000 t	P	2 258	2 333	:	:	:	:	:
Holzschliff für Papierherstellung		DEUTSCHLAND (BR)		1000 t	P	957,4	1 013,5	270,8	251,4	191,1	187,6	184,6
Pâtes de bois mécaniques pour papier		FRANCE		1000 t	P	455,7	473,4	108,9	110,8	106,3	100,5	83,1
Pasta meccanica da legno per carta		ITALIA		1000 t	P	523,5	524,6	121,4	123,7	95,1	123,3	93,8
Houtslip voor papiervervaardiging		NEDERLAND		1000 t	P	151,6	157,4	42,0	42,5	38,1	21,2	:
Pâtes de bois mécaniques pour papier		BELGIQUE/BELGIÉ		1000 t	P	169,8	164,4	:	:	:	:	:
		LUXEMBOURG		1000 t	P	0	0	0	0	0	0	0
Mechanical woodpulp for paper		UNITED KINGDOM		1000 t	P	174,3	172,1	40,0	43,9	42,6	48,8	37,9
Mechanical woodpulp		IRELAND		1000 t	P	16,7	15,8	:	:	:	:	:
		DANMARK		1000 t	L	0	0	0	0	0	0	0
		EUR-9		1000 t	P/L	2 836	3 180	:	:	:	:	:
		EUR-6		1000 t	P	2 556	2 899	:	:	:	:	:
Sulfitzellstoff u. sonst. Papierzellstoff 2)		DEUTSCHLAND (BR)		1000 t	P	617,0	752,7	179,1	178,6	148,9	136,9	132,7
Autres pâtes de bois pour papier		FRANCE		1000 t	P	1 354,2	1 562,9	376,6	391,6	381,8	369,3	278,4
Cellulosa da legno per carta		ITALIA		1000 t	P	309,7	300,5	76,4	73,7	65,1	60,0	59,2
Houtcellulose voor papiervervaardiging		NEDERLAND		1000 t	P	30,4	31,4	:	:	:	:	:
Autres pâtes de bois pour papier		BELGIQUE/BELGIÉ		1000 t	P	244,8	251,6	53,9	67,1	63,4	53,5	:
		LUXEMBOURG		1000 t	P	0	0	0	0	0	0	0
Other woodpulp for paper		UNITED KINGDOM		1000 t	P	181,6	170,3	43,8	42,4	35,6	37,0	30,0
		IRELAND		1000 t	P	0	0	0	0	0	0	0
Halvmekanisk træmasse		DANMARK		1000 t	L	98,7	110,3	21,9	26,1	15,9	19,3	14,9
		EUR-9		1000 t	P	389	401	:	:	:	:	:
		EUR-6		1000 t	P	389	401	:	:	:	:	:
Edel- und Kunstfaserzellstoff		DEUTSCHLAND (BR)		1000 t	P	184,6	204,6	51,6	50,8	43,1	39,9	27,4
Pâtes textiles et à usages chimiques		FRANCE		1000 t	P	120,0	107,7	:	:	:	:	:
Cellulose per fibre tessili		ITALIA		1000 t	P	84,8	89,0	19,3	22,3	16,2	12,7	13,7
		NEDERLAND		1000 t	P	0	0	0	0	0	0	0
		BELGIQUE/BELGIÉ		1000 t	P	0	0	0	0	0	0	0
		LUXEMBOURG		1000 t	P	0	0	0	0	0	0	0
		UNITED KINGDOM		1000 t	P	0	0	0	0	0	0	0
		IRELAND		1000 t	P	0	0	0	0	0	0	0
		DANMARK		1000 t	L	0	0	0	0	0	0	0
		EUR-9		1000 t		:	:	:	:	:	:	:
		EUR-6		1000 t		:	:	:	:	:	:	:
Sonstiger Zellstoff (nicht aus Holz)		DEUTSCHLAND (BR)		1000 t	P	81	76	:	:	:	:	:
Pâtes, autres que pâtes de bois		FRANCE		1000 t	P	81	76	:	:	:	:	:
Altre paste (escluse quelle di legno)		ITALIA		1000 t	P	405	:	:	:	:	:	:
Andere cellulose (niet uit hout)		NEDERLAND		1000 t	P	213	194	:	:	:	:	:
Pâtes, autres que pâtes de bois		BELGIQUE/BELGIÉ		1000 t	P	0	0	0	0	0	0	0
		LUXEMBOURG		1000 t	P	0	0	0	0	0	0	0
Pulp other than of wood		UNITED KINGDOM		1000 t	P	0	0	0	0	0	0	0
		IRELAND		1000 t	P	0	0	0	0	0	0	0
Papirmasse af andet materiale		DANMARK		1000 t	L	40	48	:	:	:	:	:

VARE ERZEUGNIS PRODUCT	PRODUIT PRODOTTO PRODUKT	LAND COUNTRY	PAYS PAESE	m ² , m ³ , t, hl..	P L C	1973	1974	1974		1975		
								III	IV	I	II	III
<i>darunter - dont - of which:</i>												
		EUR-9		:		:	:	:	:	:	:	:
		EUR-6		:		:	:	:	:	:	:	:
Papierzellstoff aus Einjahres- pflanzen ³⁾	Pâtes chimiques de végétaux annuels	DEUTSCHLAND (BR)										
		FRANCE	1000 t	P	8,7	9,6	:	:	:	:	:	:
		ITALIA	1000 t	P	23	*23	:	:	:	:	:	:
Chemische cellulose van niet- blijvende gewassen		NEDERLAND	1000 t	P	25	26	:	:	:	:	:	:
		BELGIQUE/BELGIË			0	0	0	0	0	0	0	0
		LUXEMBOURG			0	0	0	0	0	0	0	0
		UNITED KINGDOM			:	:	:	:	:	:	:	:
		IRELAND			0	0	0	0	0	0	0	0
		DANMARK			0	0	0	0	0	0	0	0
Chemical vegetable pulp		EUR-9	1000 t	P/L	23 128	23 756	:	:	:	:	:	:
		EUR-6	1000 t	P	18 056	18 763	4 543	4 302	3 857	3 868	3 441	
Papier und Pappe (unveredelt), insgesamt.	Papiers et cartons, total	DEUTSCHLAND (BR)	1000 t	P	6 733,6	6 919,4	1 854,8	1 504,2	1 414,6	1 374,1	1 389,6	
		FRANCE	1000 t	P	4 784,6	5 059,4	1 107,7	1 233,5	1 105,4	1 076,9	833,8	
		ITALIA	1000 t	P	4 100,3	4 200,5	936,8	941,7	826,2	930,8	761,3	
		NEDERLAND	1000 t	P	1 608,6	1 729,0	435,9	412,2	335,0	321,8	309,9	
		BELGIQUE/BELGIË	1000 t	P	828,6	854,7	208,2	210,0	175,9	164,6	146,2	
		LUXEMBOURG			0	0	0	0	0	0	0	
Paper and board		UNITED KINGDOM	1000 t	P	4 707,1	4 626,7	1 061,6	1 137,9	929,3	920,1	850,6	
Paper and board		IRELAND	1000 t	P	142,0	128,8	:	:	:	:	:	
Papir og pap i alt		DANMARK	1000 t	L	223,2	237,4	51,3	53,2	36,6	37,1	35,0	
<i>davon - soit - comprising:</i>												
		EUR-9	1000 t	P/L	7 620	7 963	:	:	:	:	:	:
		EUR-6	1000 t	P	6 191	6 528	1 535	1 453	1 399	1 460	1 293	
Pack- und Kraftpapier ¹⁵⁾	Papier d'emballage	DEUTSCHLAND (BR)	1000 t	P	1 852,9	1 920,9	513,0	379,1	441,5	443,9	450,0	
		FRANCE	1000 t	P	1 898,4	2 009,1	438,9	483,8	443,3	440,4	359,8	
		ITALIA	1000 t	P	1 460,5	1 553,2	325,3	356,7	315,3	347,9	288,7	
		NEDERLAND	1000 t	P	817,9	877,7	222,4	195,1	167,5	195,9	168,5	
		BELGIQUE/BELGIË	1000 t	P	161,6	155,5	35,4	38,5	31,7	31,1	25,6	
		LUXEMBOURG			0	0	0	0	0	0	0	
Wrapping and kraft paper		UNITED KINGDOM	1000 t	P	1 207,5	1 225,3	291,0	299,5	228,9	239,1	237,5	
Wrapping and packing paper		IRELAND	1000 t	P	85,7	78,7	:	:	:	:	:	
Emballagepapier og -pap		DANMARK	1000 t	L	135,2	130,8	28,9	26,5	21,8	26,6	21,7	
<i>darunter - dont - of which:</i>												
		EUR-9	1000 t	P/L	1 375	1 445	:	:	:	:	:	:
		EUR-6	1000 t	P	1 157	1 235	:	:	:	:	:	:
Kraftpapier		DEUTSCHLAND (BR)	1000 t	P	238,1	240,2	64,7	51,7	39,2	35,7	42,3	
Papier Kraft		FRANCE	1000 t	P	623,9	660,9	*)181,5	*)101,9	*)90,2	*)84,9	68,3	
Carta Kraft		ITALIA	1000 t	P	179,8	202,5	46,8	45,6	40,4	44,6	45,3	
Kraftpapier		NEDERLAND	1000 t	P	90,2	92,3	24,0	21,7	15,7	13,5	12,7	
Papier Kraft		BELGIQUE/BELGIË	1000 t	P	24,7	38,9	:	:	:	:	:	
		LUXEMBOURG			0	0	0	0	0	0	0	
Kraft paper		UNITED KINGDOM	1000 t	P	195,0	187,8	42,2	48,9	41,5	34,2	34,2	
Kraft paper		IRELAND	1000 t	P	10,2	9,2	:	:	:	:	:	
Kraftpapier og -pap		DANMARK	1000 t	L	12,9	13,2	2,4	3,8	2,1	2,2	2,3	
		EUR-9	1000 t	P/L	2 363	2 422	598	555	472	492	:	
		EUR-6	1000 t	P	1 731	1 808	452	407	333	344	312	
Sonderpapier ¹⁶⁾	Papiers minces et spéciaux, total	DEUTSCHLAND (BR)	1000 t	P	948,0	976,7	255,5	214,6	152,6	157,9	162,7	
Altri tipi di carta		FRANCE	1000 t	P	298,9	326,3	79,1	79,7	79,8	76,2	56,0	
Speciale papier- en kartonsoor- ten		ITALIA	1000 t	P	275,4	276,1	64,8	57,3	53,6	61,1	54,5	
Papiers minces, spéciaux et autres ⁷⁾		NEDERLAND	1000 t	P	111,2	122,8	26,2	30,5	27,2	27,4	18,2	
		BELGIQUE/BELGIË	1000 t	P	97,1	106,0	25,9	24,6	19,9	21,5	20,2	
		LUXEMBOURG			0	0	0	0	0	0	0	
Thin paper and special paper		UNITED KINGDOM	1000 t	P	631,2	613,5	146,4	148,1	133,4	147,5	135,9	
Thin paper and special paper		IRELAND			0	0	0	0	0	0	0	
Andet papir og pap		DANMARK	1000 t	L	1,5	0,5	0,1	0,1	0,3	0,3	0,2	

a) Ohne Kraftliner.

a) Excl. kraftliner.

a) Non compris le papier Kraft pour couvertures dit Kraftliner.

VARE ERZUGNIS PRODUCT	PRODUIT PRODOTTO PRODUKT	LAND COUNTRY	PAYS PAESE	m ² , m ³ , t, hl...	P L C	1973	1974	1974		1975		
								III	IV	I	II	III
		EUR-9		1000 t	P	1 760	1 700	:	:	:	:	:
		EUR-6		1000 t		1 316	1 318	330	341	311	308	248
Zeitungsdruckpapier		DEUTSCHLAND (BR)		1000 t	P	510,7	506,1	130,9	129,6	129,3	118,1	118,6
Papier journal (Afnor 1/1)		FRANCE		1000 t	L	304,7	299,4	70,8	72,4	69,2	71,4	55,6
Carta da giornali		ITALIA		1000 t	P	263,5	273,1	66,6	74,6	53,0	71,8	56,6
Krantenpapier		NEDERLAND		1000 t	P	140,4	148,4	38,3	39,5	36,2	30,3	34,0
Papier journal		BELGIQUE/BELGIË		1000 t	P	96,9	91,1	23,7	24,5	22,8	16,1	19,3
		LUXEMBOURG				0	0	0	0	0	0	0
Newsprint		UNITED KINGDOM		1000 t	P	441,9	381,5	85,4	92,5	79,5	84,9	:
Newsprint		IRELAND		1000 t	P	0,3	0	:	:	:	:	:
		DANMARK				0	0	0	0	0	0	0
		EUR-9		1000 t	P/L	7 141	7 460	:	:	:	:	:
		EUR-6		1000 t	P	5 877	6 181	1 493	1 486	1 207	1 157	1 023
Druck- und Schreibpapier ⁸⁾		DEUTSCHLAND (BR)		1000 t	P	1 897,5	2 002,4	532,1	485,9	380,5	341,0	367,6
Papier d'impression et d'écriture ^{8) 9)}		FRANCE		1000 t	9)	1 679,0	1 818,1	396,7	455,3	384,9	361,2	272,5
Carta da scrivere e da stampa ⁸⁾		ITALIA		1000 t	P	1 383,3	1 368,4	307,7	297,1	253,9	284,9	232,9
Druk- en schrijfpapier en karton ⁸⁾		NEDERLAND		1000 t	P	539,1	580,2	155,8	140,9	104,0	92,1	81,7
Papier d'écriture et d'impression ⁸⁾		BELGIQUE/BELGIË		1000 t	P	378,3	411,6	100,9	107,1	83,6	77,8	68,7
		LUXEMBOURG				0	0	0	0	0	0	0
Printing and writing paper ^{8) 10)}		UNITED KINGDOM		1000 t	P	1 148,3	1 146,2	254,1	288,1	237,8	212,9	:
Printing and writing paper ⁸⁾		IRELAND		1000 t	P	29,3	27,8	:	:	:	:	:
Tryk- og skrivepapir ⁸⁾		DANMARK		1000 t	L	186,4	105,8	22,4	26,6	14,5	10,3	13,1
		EUR-9				:	:	:	:	:	:	:
		EUR-6				:	:	:	:	:	:	:
Pappe (unveredelt)		DEUTSCHLAND (BR)		1000 t	P	1 506,2	1 501,8	423,4	295,1	283,5	313,1	290,6
Cartons (paille et autres)		FRANCE		1000 t	P	602,9	619,5	137,4	141,3	127,8	126,9	89,9
Cartoni		ITALIA		1000 t	P	705,1	717,4	168,5	153,1	147,9	163,3	130,1
Karton ¹¹⁾		NEDERLAND										
Carton feutré, paille, gris, autres		BELGIQUE/BELGIË		1000 t	P	87,9	91,8	22,4	16,5	17,9	16,9	15,0
		LUXEMBOURG				0	0	0	0	0	0	0
Paper board ¹²⁾		UNITED KINGDOM		1000 t	P	1 278,3	1 260,2	284,7	309,6	244,6	235,7	227,3
Paper board		IRELAND		1000 t	P	26,7	22,3	:	:	:	:	:
Karton ¹³⁾		DANMARK										
		EUR-9				:	:	:	:	:	:	:
		EUR-6				:	:	:	:	:	:	:
Tapeten u. Tapetenborten aus Papier ¹⁴⁾		DEUTSCHLAND (BR)		Mio Roll.	P	170,9	152,8	29,8	23,5	30,8	36,4	36,6
Papiers peints		FRANCE		Mio roul.	L	85,9	90,3	16,4	18,7	24,0	22,2	16,6
		ITALIA										
Behangselpapier		NEDERLAND		Mio rollen	P	:	:	:	:	:	:	:
Papiers peints		BELGIQUE/BELGIË				:	:	:	:	:	:	:
		LUXEMBOURG				0	0	0	0	0	0	0
Wallpaper ¹⁴⁾		UNITED KINGDOM		Mio rolls	P	119,7	117,9	24,5	26,4	27,4	23,0	22,3
Wallpaper and ceiling paper		IRELAND				:	:	:	:	:	:	:
Tapeter og linkrusta ¹⁴⁾		DANMARK		Mio roll.	L	14,8	10,2	1,9	2,6	3,1	2,5	2,2
		EUR-9				:	:	:	:	:	:	:
		EUR-6				:	:	:	:	:	:	:
Papiersäcke		DEUTSCHLAND (BR)		1000 t	P	264,1	274,8	71,1	60,1	53,8	51,4	53,7
Sacs, grande et petite contenance		FRANCE		1000 t	C	*)267,3	*)285,1	*)65,4	*)71,8	*)55,7	*)55,6	*)49,2
		ITALIA										
Papieren zakken (met een bodembreedte van minder dan 40 cm)		NEDERLAND		1000 t	L	:	:	:	:	:	:	:
Sacs à grande contenance		BELGIQUE/BELGIË		1000 t	P	66,1	70,0	15,3	18,1	13,4	13,0	:
		LUXEMBOURG				:	:	:	:	:	:	:
Paper sacks		UNITED KINGDOM				:	:	:	:	:	:	:
Paper sacks		IRELAND				:	:	:	:	:	:	:
Papirsække		DANMARK		1000 t	L	47,9	47,5	11,9	11,7	11,2	10,9	12,0

3) Nur große Papiersäcke.

a) Only large paper sacks

a) Sacs de grande contenance seulement.

VARE ERZEUGNIS PRODUCT	PRODUIT PRODOTTO PRODUKT	LAND COUNTRY	PAYS PAESE	m ² , m ³ , t, hl...	P L C	1973	1974	1974		1975		
								III	IV	I	II	III
		EUR-9				:	:	:	:	:	:	:
		EUR-6				:	:	:	:	:	:	:
Wellpappe und Erzeugnisse daraus		DEUTSCHLAND (BR)		1000 t	P	1 687,5	1 691,2	411,8	384,3	393,5	374,1	375,7
Cartons ondulés		FRANCE		1000 t	P/L	1 501,1	1 552,5	345,6	338,7	335,7	334,5	284,9
Cartoni ondulati		ITALIA		1000 t	P	:	:	:	:	:	:	:
Golfkarton (zowel dubbel- als eenzijdig beplakt)		NEDERLAND		1000 t	L	* 369	:	:	:	:	:	:
Boîtes, caisses et articles d'em- ballage en carton ondulé		BELGIQUE/BELGIË		1000 t	P	248,5	245,6	:	:	:	:	:
		LUXEMBOURG				0	0	0	0	0	0	0
Corrugated paper and board		UNITED KINGDOM				:	:	:	:	:	:	:
Corrugated containers		IRELAND				:	:	:	:	:	:	:
Bølgepapir og -pap		DANMARK		1000 t	L	4,8	5,9	0,9	2,5	1,9	2,1	1,7

VARE ERZEUGNIS PRODUCT	PRODUIT PRODOTTO PRODUKT	LAND COUNTRY	PAYS PAESE	m ² , m ³ , t, hl...	P L C	1973	1974	1974		1975		
								III	IV	I	II	III
		EUR-9				:	:	:	:	:	:	:
		EUR-6		1000 t	P	1 530,9	1 545,2	726,6		748,9		
Bereifungen		DEUTSCHLAND (BR)		1000 t	P	519,9	503,6	114,3	122,7	113,2	113,9	101,7
Pneumatiques		FRANCE		1000 t	P	557,3	575,5	113,9	151,3	149,6	144,4	102,9
Pneumatici		ITALIA		1000 t	P	314,6	321,9	156,8		161,1		
Binnen- en buitenbanden		NEDERLAND										
Pneumatiques		BELGIQUE/BELGIË		1000 t	P	139,1	144,2	31,2	36,4	32,1	34,6	
Pneumatici		LUXEMBOURG										
Rubber tyres and tubes		UNITED KINGDOM		1000 p	P	43 149	38 457	8 924	10 570	9 063	8 842	8 144
Rubber tyres and tubes		IRELAND				:	:	:	:	:	:	:
Dæk og slanger af gummi		DANMARK				:	:	:	:	:	:	:
		EUR-9				:	:	:	:	:	:	:
		EUR-6		Mio p	P	110,2	101,1	45,5		44,6		
Personenkraftwagendecken		DEUTSCHLAND (BR)		Mio st	P	37,8	30,5	6,6	6,9	6,6	6,8	6,7
Enveloppes pour voitures de tourisme		FRANCE		Mio p	P	41,3	40,1	8,1	9,7	9,1	8,9	6,6
Copertoni per autoveicoli		ITALIA		Mio p	P	21,9	21,7	10,3		9,3		
Buitenbanden voor personenauto's		NEDERLAND										
Enveloppes pour voitures de tourisme		BELGIQUE/BELGIË		Mio p	P	9,2	8,8	1,9	2,0	1,8	2,1	
Enveloppes pour voitures de tourisme		LUXEMBOURG										
Tyres for passenger vehicles		UNITED KINGDOM		Mio p	P	26,6	23,9	5,6	6,7	5,4	5,4	5,0
Tyres for passenger vehicles		IRELAND				:	:	:	:	:	:	:
		DANMARK				0	0	0	0	0	0	0
		EUR-9				:	:	:	:	:	:	:
		EUR-6		1000 p	P	11 227	12 989	6 467		6 556		
Lastkraftwagendecken		DEUTSCHLAND (BR)		1000 st	P	3 526	4 077	943	1 099	928	863	716
Enveloppes pour véhicules utilitaires		FRANCE		1000 p	P	4 392	5 280	1 065	1 536	1 506	1 311	861
Copertoni per autoveicoli industriali		ITALIA		1000 p	P	2 442	2 762	1 399		1 526		
Buitenbanden voor bedrijfsauto's		NEDERLAND										
Enveloppes pour véhicules utilitaires		BELGIQUE/BELGIË		1000 p	P	867	870	202	223	208	214	
Enveloppes pour véhicules utilitaires		LUXEMBOURG										
Tyres for commercial vehicles		UNITED KINGDOM		1000 p	P	3 722	3 626	827	1 013	1 019	935	804
Tyres for commercial vehicles		IRELAND				:	:	:	:	:	:	:
		DANMARK				0	0	0	0	0	0	0
		EUR-9				:	:	:	:	:	:	:
		EUR-6		1000 p	P	2 603	3 159	1 602		2 014		
Kraftrad- und Motorrollerdecken		DEUTSCHLAND (BR)		1000 st	P	771	1 105	324	209	245	294	269
Enveloppes pour motos, scooters, vélomoteurs		FRANCE		1000 p	P	314	245	75		282		
Copertoni per moto e scooters		ITALIA		1000 p	P	1 512	1 808	994		1 193		
Buitenbanden voor motorrijwiel en scooters		NEDERLAND										
Enveloppes pour motos, scooters et vélomoteurs		BELGIQUE/BELGIË		1000 p	P	6	1	0	0	0	0	
Tyres for motor-cycles and scooters		LUXEMBOURG										
Tyres for motor-cycles		UNITED KINGDOM		1000 p	P	750	757	167	159	203	197	167
Tyres for motor-cycles		IRELAND				:	:	:	:	:	:	:
		DANMARK				0	0	0	0	0	0	0
		EUR-9				:	:	:	:	:	:	:
		EUR-6		Mio p	P	55,7	57,8	28,0		25,4		
Fahrrad- und Mopeddecken		DEUTSCHLAND (BR)		Mio st	P	10,5	9,4	4,4		3,0		
Enveloppes pour bicyclettes ¹⁾		FRANCE		Mio p	P	18,7	21,3	4,2	5,9	5,8	5,0	3,1
Copertoni per bicicletta ¹⁾		ITALIA		Mio p	P	13,4	13,2	6,4		6,8		
Rijwielbuitenbanden ¹⁾		NEDERLAND										
Couvertures pour bicyclettes ¹⁾		BELGIQUE/BELGIË		Mio p	P	13,1	13,9	2,9	4,2	2,7	2,1	
Couvertures pour bicyclettes ¹⁾		LUXEMBOURG										
Tyres for bicycles		UNITED KINGDOM		Mio p	P	:	:	:	:	:	:	:
Tyres for bicycles or cycles with auxiliary motors		IRELAND				:	:	:	:	:	:	:
Dæk til cykler og knallerter		DANMARK		Mio st	L	0,5	0,3	0,1	0+	0+	0+	0+

VARE ERZEUGNIS PRODUCT	PRODUIT PRODOTTO PRODUKT	LAND COUNTRY	PAYS PAESE	m ² , m ³ , t, hl...	P L C	1973	1974	1974		1975		
								III	IV	I	II	III
		EUR-9				:	:	:	:	:	:	:
		EUR-6				:	:	:	:	:	:	:
Personenkraftwagenschläuche. Chambres pour voitures de tourisme		DEUTSCHLAND (BR)		Mio st	P	6,0	6,0	1,4	1,7	1,4	1,1	0,7
Camere d'aria per autovettura		FRANCE		Mio p	P	22,9	22,2	4,3	6,0	5,6	5,4	3,9
Binnenbanden voor personenauto's		ITALIA		Mio p	P	:	:	:	:	:	:	:
Chambres pour voitures de tourisme		NEDERLAND										
Chambres pour voitures de tourisme		BELGIQUE/BELGIË		Mio p	P	:	:	:	:	:	:	:
Chambres pour voitures de tourisme		LUXEMBOURG										
Tubes for passenger vehicles		UNITED KINGDOM		Mio p	P	4,5	4,0	0,9	1,1	1,0	0,9	1,0
Tubes for passenger vehicles		IRELAND				:	:	:	:	:	:	:
		DANMARK				0	0	0	0	0	0	0
		EUR-9				:	:	:	:	:	:	:
		EUR-6				:	:	:	:	:	:	:
Große und kleine Lastwagenschläuche.		DEUTSCHLAND (BR)		1000 st	P	1 715	1 990	512	531	498	488	441
Chambres pour véhicules utilitaires		FRANCE		1000 p	P	2 244	2 568	510	744	780	834	510
Camere d'aria per autoveicoli industriali		ITALIA		1000 p	P	:	:	:	:	:	:	:
Binnenbanden voor bedrijfsauto's		NEDERLAND										
Chambres pour véhicules utilitaires		BELGIQUE/BELGIË		1000 p	P	:	:	:	:	:	:	:
Chambres pour véhicules utilitaires		LUXEMBOURG										
Tubes for commercial vehicles		UNITED KINGDOM		1000 p	P	2 737	2 742	645	743	647	596	600
Tubes for commercial vehicles		IRELAND				:	:	:	:	:	:	:
		DANMARK				0	0	0	0	0	0	0
		EUR-9				:	:	:	:	:	:	:
		EUR-6				:	:	:	:	:	:	:
Kraftrad- und Motorrollerschläuche.		DEUTSCHLAND (BR)		1000 st	P	592	:	:	:	:	:	:
Chambres à air pour motos, vélomoteurs et scooters		FRANCE		1000 p	P	:	:	:	:	:	:	:
Camere d'aria per moto e scooters		ITALIA		1000 p	P	:	:	:	:	:	:	:
Binnenbanden voor motorrijwielen en scooters		NEDERLAND										
Chambres à air pour motos, vélomoteurs et scooters		BELGIQUE/BELGIË		1000 p	P	:	:	:	:	:	:	:
Tubes for motor-cycles and motor-scooters		LUXEMBOURG										
Tubes for motor-cycles and motor-scooters		UNITED KINGDOM		1000 p	P	688	470	99	121	140	172	74
		IRELAND				:	:	:	:	:	:	:
		DANMARK				0	0	0	0	0	0	0
		EUR-9				:	:	:	:	:	:	:
		EUR-6				:	:	:	:	:	:	:
Fahrrad-, Moped- und Kinderrollerschläuche		DEUTSCHLAND (BR)		Mio st	P	12,9	:	:	:	:	:	:
Chambres à air pour bicyclettes ²⁾		FRANCE		Mio p	P	16,7	18,2	3,5	5,1	5,0	3,8	2,2
Camere d'aria per bicicletta ²⁾		ITALIA		Mio p	P	:	:	:	:	:	:	:
Rijwielbinnenbanden ²⁾		NEDERLAND										
Chambre à air pour bicyclettes ²⁾		BELGIQUE/BELGIË		Mio p	P	:	:	:	:	:	:	:
Chambres à air pour bicyclettes ²⁾		LUXEMBOURG										
Tubes for bicycles		UNITED KINGDOM		Mio p	P	:	:	:	:	:	:	:
Tubes for bicycles or cycles with auxiliary motors		IRELAND				:	:	:	:	:	:	:
Slangertil cykler og knallerter		DANMARK				:	0	0	0	0	0	0

VARE ERZEUGNIS PRODUCT	PRODUIT PRODOTTO PRODUKT	LAND COUNTRY	PAYS PAESE	m ² , m ³ , t, hl...	P L C	1973	1974	1974		1975		
								III	IV	I	II	III
		EUR-9				:	:	:	:	:	:	:
		EUR-6		1000 t	P	113,0	117,6	56,4		52,5		
Reparaturen und Runderneuerungen		DEUTSCHLAND (BR)		1000 t	P	62,8	64,0	31,9		28,6		
Articles de regommage		FRANCE		1000 t	P	23,1	22,2	9,9		11,1		
Materiale da ricostruzione		ITALIA		1000 t	P	19,2	20,5	9,4		6,7		
Loopvlakrubber en reparatiemateriaal voor banden		NEDERLAND										
Articles de regommage		BELGIQUE/BELGIÉ		1000 t	P	7,9	10,9	2,2	3,0	3,2	2,9	
Articles de regommage		LUXEMBOURG										
Retreaded tyres		UNITED KINGDOM		1000 p	P	6 723	4 755	:	:	:	:	:
Retreaded tyres		IRELAND				:	:	:	:	:	:	:
Regummerede slidbandæk		DANMARK				:	:	:	:	:	:	:
		EUR-9				:	:	:	:	:	:	:
		EUR-6		1000 t	P	104,9	108,2	50,6		53,4		
Maschinenschnüre und Schläuche ³⁾		DEUTSCHLAND (BR)		1000 t	P	52,1	50,1	11,9	11,4	12,2	13,7	12,7
Tubes et tuyaux		FRANCE		1000 t	P	29,1	30,8	5,9	8,1	8,0	7,2	4,5
Tubi		ITALIA		1000 t	P	14,5	16,2	7,6		6,4		
Slangen		NEDERLAND										
Tubes et tuyaux		BELGIQUE/BELGIÉ		1000 t	P	9,2	11,1	2,4	3,3	3,0	2,9	
		LUXEMBOURG										
Rubber for pipes and hoses		UNITED KINGDOM				:	:	:	:	:	:	:
		IRELAND				0	0	0	0	0	0	0
Rør og slanger af gummi		DANMARK		1000 t	L	2,7	2,9	0,6	0,8	0,7	0,6	0,5
		EUR-9				:	:	:	:	:	:	:
		EUR-6		1000 t	P	74,0	80,5	39,7		43,0		
Flach- und Keilriemen, Transportbänder		DEUTSCHLAND (BR)		1000 t	P	39,5	42,1	10,6	10,9	10,7	13,2	10,1
Courroies transporteuses et de transmission		FRANCE		1000 t	P	19,1	20,6	4,1	5,5	4,8	5,7	4,2
Nastri trasportatori e cinghie di trasmissione		ITALIA		1000 t	P	6,7	8,3	4,3		4,3		
Drijfriemen en -snaren		NEDERLAND										
Courroies transporteuses et de transmission		BELGIQUE/BELGIÉ		1000 t	P	8,7	9,5	2,2	2,1	2,2	2,1	
		LUXEMBOURG										
Rubber conveyor belts		UNITED KINGDOM				:	:	:	:	:	:	:
		IRELAND				0	0	0	0	0	0	0
Driv- og transportremme af gummi		DANMARK		1000 t	L	5,0	6,4	1,4	2,0	1,4	1,7	1,1
		EUR-9				:	:	:	:	:	:	:
		EUR-6		1000 t	P	70,1	66,1	30,0		29,1		
Fußboden- und Wandbelag		DEUTSCHLAND (BR)		1000 t	P	17,8	16,5	4,2	3,5	3,3	4,2	3,9
Tapis et revêtements de sol		FRANCE		1000 t	P	18,7	19,9	3,7	5,3	4,8	4,2	2,6
Rivestimenti per pavimenti e tappeti		ITALIA		1000 t	P	22,0	20,7	8,8		7,5		
Vloerbedekking van rubber		NEDERLAND										
Tapis de sol		BELGIQUE/BELGIÉ		1000 t	P	11,6	9,0	2,0	2,5	2,4	2,7	
		LUXEMBOURG										
Rubber floor and wall covering		UNITED KINGDOM				:	:	:	:	:	:	:
		IRELAND				0	0	0	0	0	0	0
Bade- og andre måtter af gummi		DANMARK				:	:	:	:	:	:	:
		EUR-9				:	:	:	:	:	:	:
		EUR-6		1000 t	P	13,8	14,6	6,9		7,5		
Medizinische, sanitäre und chirurgische Gummiwaren, Tauchgummiwaren		DEUTSCHLAND (BR)		1000 t	P	2,7	2,7	0,6	0,7	0,8	0,7	0,5
Articles d'hygiène et de chirurgie		FRANCE		1000 t	P	7,6	8,4	1,7	2,2	2,1	2,2	1,5
Articoli igienici e sanitari		ITALIA		1000 t	P	2,1	2,4	1,1		1,2		
Hygiénische en chirurgische rubberartikelen		NEDERLAND										
Articles d'hygiène et de chirurgie		BELGIQUE/BELGIÉ		1000 t	P	1,4	1,1	0,3	0,3	0,3	0,2	
		LUXEMBOURG										
Hygienic, surgical, etc. products of rubber		UNITED KINGDOM				:	:	:	:	:	:	:
		IRELAND				0	0	0	0	0	0	0
Hygiejniske og pharmaceutiske artikler af gummi		DANMARK				:	:	:	:	:	:	:

VARE ERZEUGNIS PRODUCT	PRODUIT PRODOTTO PRODUKT	LAND COUNTRY	PAYS PAESE	m ² , m ³ , t, hl...	P L C	1973	1974	1974		1975		
								III	IV	I	II	III
		EUR-9				:	:	:	:	:	:	:
		EUR-6		1000 t	P	:	:	:	:	:	:	:
Gummierte Gewebe		DEUTSCHLAND (BR)		1000 t	P	6,9	8,4	2,1	1,8	1,9	1,8	1,1
Tissus caoutchoutés		FRANCE		1000 t	P	22,9	25,0	5,2	5,6	5,2	5,4	4,0
Tessuti gommati		ITALIA		1000 t	P	1,7	1,9	1,0		0,7		
Gegummeerde stoffen		NEDERLAND										
Tissus gommés		BELGIQUE/BELGIË		1000 t	P	:	:	:	:	:	:	:
Rubber reinforced textiles		LUXEMBOURG				0	0	0	0	0	0	0
Beklædningsgenstande af gummi		UNITED KINGDOM				:	:	:	:	:	:	:
		IRELAND				0	0	0	0	0	0	0
		DANMARK				:	:	:	:	:	:	:
		EUR-9				:	:	:	:	:	:	:
		EUR-6		1000 t	P	:	:	:	:	:	:	:
Gummischuhwerk ⁴⁾		DEUTSCHLAND (BR)		1000 t	P	:	:	:	:	:	:	:
Chaussures de caoutchouc		FRANCE		1000 t	P	:	:	:	:	:	:	:
Calzature in gomma		ITALIA		1000 t	P	7,5	7,3	3,7		3,5		
Rubberschoenen		NEDERLAND										
Chaussures de caoutchouc		BELGIQUE/BELGIË		1000 t	P	:	:	:	:	:	:	:
Rubber footwear		LUXEMBOURG				0	0	0	0	0	0	0
Rubber footwear		UNITED KINGDOM				:	:	:	:	:	:	:
		IRELAND				:	:	:	:	:	:	:
		DANMARK				0	0	0	0	0	0	0
		EUR-9				:	:	:	:	:	:	:
		EUR-6		1000 t	P	156,4	153,3	66,7		56,8		
Besohlmateriel		DEUTSCHLAND (BR)		1000 t	P	67,5	59,6	13,7	11,5	9,9	10,2	10,7
Semelles, talons et plaques		FRANCE		1000 t	P	44,8	46,6	9,0	10,7	9,5	10,0	6,6
Suole, tacchi e lastre		ITALIA		1000 t	P	34,8	38,0	18,2		14,2		
Zoolplaten, hakken, zolen en tips		NEDERLAND										
Semelles, talons et plaques		BELGIQUE/BELGIË		1000 t	P	9,3	9,1	1,7	1,9	1,4	1,6	
Rubber soling material		LUXEMBOURG										
Soles and heels of rubber		UNITED KINGDOM				:	:	:	:	:	:	:
Gummihæle		IRELAND				:	:	:	:	:	:	:
		DANMARK				:	:	:	:	:	:	:
		EUR-9				:	:	:	:	:	:	:
		EUR-6		1000 t	P	85,3	81,1					
Klebstoffe, einschl. Gummilö- sung		DEUTSCHLAND (BR)		1000 t	P	26,9	26,3	7,2	6,8	5,2	6,6	5,8
Colles et dissolutions		FRANCE		1000 t	P	32,0	31,0	:	:	:	:	:
Colle e soluzioni		ITALIA		1000 t	P	19,1	17,0	6,1		7,6		
Oplossingen (solutie) en disper- sie		NEDERLAND										
Colles et dissolutions		BELGIQUE/BELGIË		1000 t	P	7,3	6,8	1,4	1,7	1,7	1,7	
Colles et dissolutions		LUXEMBOURG										
Rubber gums and solutions		UNITED KINGDOM				:	:	:	:	:	:	:
Glues and solutions of rubber		IRELAND				:	:	:	:	:	:	:
Oplosninger og dispersioner af gummi		DANMARK		1000 t	L	3,6	4,4	0,9	0,9	0,8	0,9	0,9
		EUR-9				:	:	:	:	:	:	:
		EUR-6		1000 t	P	8,2	7,5	3,3		3,6		
Spiel- und Sportartikel ⁵⁾		DEUTSCHLAND (BR)		1000 t	P	3,2	3,6	0,8	1,0	0,9	0,8	0,8
Jouets et articles de sport		FRANCE		1000 t	P	3,1	2,9	0,6	0,6	0,7	0,5	0,3
Giocattoli e articoli sportivi		ITALIA		1000 t	P	1,7	0,9	0,3		0,7		
Speelgoed en sportartikelen		NEDERLAND										
Jouets et articles de sport		BELGIQUE/BELGIË		1000 t	P	0,2	0,1	0 +	0 +	0 +		
Rubber games and sports ar- ticles		LUXEMBOURG										
Toys and sports articles of rubber		UNITED KINGDOM				:	:	:	:	:	:	:
Legetøj, spil- og sportsartikler af gummi		IRELAND				:	:	:	:	:	:	:
		DANMARK				:	:	:	:	:	:	:

VARE ERZEUGNIS PRODUCT	PRODUIT PRODOTTO PRODUKT	LAND COUNTRY	PAYS PAESE	m ² , m ³ , t, hl...	P L C	1973	1974	1974		1975		
								III	IV	I	II	III
		EUR-9				:	:	:	:	:	:	:
		EUR-6		1000 t	P	35,5	35,3	17,9		22,2		
Hartgummiwaren		DEUTSCHLAND (BR)		1000 t	P	24,6	25,4	5,3	7,8	9,2	8,2	6,4
Ébonite		FRANCE		1000 t	P	4,1	3,4	0,6	0,7	0,7	0,7	0,5
Articoli in ebonite		ITALIA		1000 t	P	1,0	1,0	0,5		0,5		
Artikelen van geharde rubber (eboniet)		NEDERLAND		1000 t	P	5,8	5,5	1,5	1,5	1,4	1,5	
Ébonite		BELGIQUE/BELGIË										
		LUXEMBOURG										
Products of hard rubber (ebonite)		UNITED KINGDOM				:	:	:	:	:	:	:
Hårdgummivarer		IRELAND				0	0	0	0	0	0	0
		DANMARK		1000 t	P	0+	0+	0+	0+	0+	0+	0+
		EUR-9				:	:	:	:	:	:	:
		EUR-6		1000 t	P	568,8	570,3	263,7		278,6		
Sonstige Gummiwaren		DEUTSCHLAND (BR)		1000 t	P	226,2	208,9	94,0		98,4		
Autres articles en caoutchouc 6)		FRANCE		1000 t	P	215,8	212,4	96,3		102,5		
Altri articoli in gomma		ITALIA		1000 t	P	78,4	94,0	46,3		38,7		
Andere rubberwaren		NEDERLAND		1000 t	P	48,4	55,0	27,1		39,0		
Autres articles en caoutchouc		BELGIQUE/BELGIË										
		LUXEMBOURG										
Rubber products, n.e.s.		UNITED KINGDOM				:	:	:	:	:	:	:
Andre gummivarer		IRELAND				9,2	5,0	1,1	1,0	1,2	0,7	0,9
		DANMARK		1000 t	L							

VARE ERZEUGNIS PRODUCT	PRODUIT PRODOTTO PRODUKT	LAND COUNTRY	PAYS PAESE	m ² , m ³ , t, hl...	P L C	1973	1974	1974		1975		
								III	IV	I	II	III
		EUR-9				:	:	:	:	:	:	:
		EUR-6		1000 p		:	:	:	:	:	:	:
Genehmigte Wohnbauten ¹⁾	Bâtiments d'habitation auto-	DEUTSCHLAND (BR)	1000 st	235,3		178,9	53,9	39,6	34,3	45,1	48,0	
Bâtiments autorisés ²⁾	Fabbricati residenziali proget-	FRANCE	1000 p	:		:	:	:	:	:	:	
tati ¹⁾	Woningbouwwerken ³⁾	ITALIA	1000 p	123,7		92,5	21,7	20,6	21,7	:	:	
Bâtiments résidentiels auto-	Bâtiments résidentiels autori-	NEDERLAND	1000 st	23,3		19,9	:	:	:	:	:	
risés ^{1) 4)}	sés ^{1) 4)}	BELGIQUE/BELGIË	1000 p	52,4		54,7	13,3	10,5	11,4	13,7	12,1	
Bâtiments résidentiels autori-	LUXEMBOURG	1000 p	2,3		2,2	0,5	0,4	0,5	0,7	0,4		
sés ¹⁾	UNITED KINGDOM	1000 p	:		:	:	:	:	:	:		
Buildings and houses, started	IRELAND	1000 p	:		:	:	:	:	:	:		
Buildings and houses, started	DANMARK		:		:	:	:	:	:	:		
Beboelsesbygninger, autori-			:		:	:	:	:	:	:		
seret			:		:	:	:	:	:	:		
		EUR-9				:	:	:	:	:	:	:
		EUR-6				:	:	:	:	:	:	:
Genehmigte Wohnbauten ⁵⁾		DEUTSCHLAND (BR)	Mio m ³	302,9		209,1	60,6	46,1	39,7	49,0	51,9	
Fabbricati residenziali proget-	ITALIA	Mio m ³	213,2		151,7	35,0	33,8	34,2	:	:		
tati ⁵⁾	NEDERLAND	Mio m ³	58,4		48,1	:	:	:	:	:		
Woningbouwwerken ³⁾	BELGIQUE/BELGIË	Mio m ³	41,8		46,1	12,4	8,0	9,8	10,5	9,5		
Bâtiments résidentiels autori-	LUXEMBOURG	Mio m ³	:		:	:	:	:	:	:		
risés ⁴⁾	UNITED KINGDOM		:		:	:	:	:	:	:		
Buildings and houses, started	IRELAND		:		:	:	:	:	:	:		
Buildings and houses, started	DANMARK		:		:	:	:	:	:	:		
Beboelsesbygninger, autori-			:		:	:	:	:	:	:		
seret			:		:	:	:	:	:	:		
		EUR-9				:	:	:	:	:	:	:
		EUR-6	1000 p			:	:	:	:	:	:	:
Genehmigte Nichtwohnbau-	Autres bâtiments autorisés	DEUTSCHLAND (BR)	1000 st	43,8		37,9	10,5	9,2	7,3	9,8	12,5	
ten ¹⁾	Altri fabbricati progettati ¹⁾	FRANCE	1000 p	:		:	:	:	:	:	:	
Bâtiments autorisés	Overige gebouwen ³⁾	ITALIA	1000 p	28,2		20,6	4,7	4,5	5,4	:	:	
Bâtiments non résidentiels auto-	Bâtiments non résidentiels autori-	NEDERLAND	1000 st	20,2		19,0	:	:	:	:	:	
risés ⁶⁾	sés ⁶⁾	BELGIQUE/BELGIË	1000 p	8,4		7,5	1,9	1,3	1,3	1,5	1,4	
Bâtiments non résidentiels aut.	LUXEMBOURG	1000 p	0,5		0,5	0,1	0,1	0,1	0,1	0,1	0,1	
Buildings (other than dwellings	UNITED KINGDOM		:		:	:	:	:	:	:	:	
or flats), started	IRELAND		:		:	:	:	:	:	:	:	
Buildings (other than dwellings	DANMARK		:		:	:	:	:	:	:	:	
or flats), started			:		:	:	:	:	:	:	:	
Ikke-beboelsesbygninger, auto-			:		:	:	:	:	:	:	:	
riseret			:		:	:	:	:	:	:	:	
		EUR-9				:	:	:	:	:	:	:
		EUR-6				:	:	:	:	:	:	:
Genehmigte Nichtwohnbau-	Altri fabbricati progettati ⁵⁾	DEUTSCHLAND (BR)	Mio m ³	217,1		178,6	50,0	45,2	36,1	42,5	55,8	
ten ⁵⁾	Overige gebouwen ³⁾	FRANCE	Mio m ³	193,1		144,0	33,4	29,0	27,4	:	:	
Bâtiments non résidentiels auto-	Bâtiments non résidentiels autori-	ITALIA	Mio m ³	60,8		61,1	:	:	:	:	:	
risés ⁶⁾	sés ⁶⁾	NEDERLAND	Mio m ³	36,4		41,5	9,7	10,2	8,8	6,7	6,2	
Bâtiments non résidentiels aut.	LUXEMBOURG	Mio m ³	:		:	:	:	:	:	:	:	
Buildings (other than dwellings	UNITED KINGDOM		:		:	:	:	:	:	:	:	
or flats), started	IRELAND		:		:	:	:	:	:	:	:	
Buildings (other than dwellings	DANMARK		:		:	:	:	:	:	:	:	
or flats), started			:		:	:	:	:	:	:	:	
Ikke-beboelsesbygninger, auto-			:		:	:	:	:	:	:	:	
riseret			:		:	:	:	:	:	:	:	

500/501

VARE ERZEUGNIS PRODUCT	PRODUIT PRODOTTO PRODUKT	LAND COUNTRY	PAYS PAESE	m ² , m ³ , t, hl...	P L C	1973	1974	1974		1975		
								III	IV	I	II	III
		EUR-9		1000 p		*2 392	1 865	463	432	368		
		EUR-6		1000		*1 975	1 553	387	365	291		
Genehmigte Wohnungen . . .		DEUTSCHLAND (BR)		1000		658,1	417,3	113,9	95,0	76,7	93,1	97,9
Logements autorisés . . .		FRANCE		1000		670,0	627,3	151,8	155,8	123,3	131,2	137,4
Abitazioni progettate . . .		ITALIA		1000		415,0	295,3	67,9	66,5	44,2		
Woningen, waarvoor bouwver- gunning is verleend . . .		NEDERLAND		1000		145,3	118,9	27,7	31,8	26,8	29,9	28,0
Logements autorisés . . .		BELGIQUE/BELGIË		1000		81,1	89,7	24,5	15,3	18,9	20,1	18,4
Logements autorisés . . .		LUXEMBOURG		1000		5,1	4,7	1,0	0,8	0,8	0,8	0,5
Dwellings, started . . .		UNITED KINGDOM		1000 p		337,2	259,7	64,1	56,8	65,3	89,8	90,4
Dwellings, started . . .		IRELAND		1000 p		29,9	26,2	6,6	5,4	5,7	6,4	6,2
Løjligheder, påbegyndt . . .		DANMARK		1000 st		50,4	26,1	5,4	4,7	6,4	8,6	8,3
		EUR-9				:	:	:	:	:	:	:
		EUR-6				:	:	:	:	:	:	:
Genehmigte Wohnfläche ⁷⁾ . . .		DEUTSCHLAND (BR)		Mio m ²		57,5	38,8	10,8	8,0	6,7	8,2	8,7
Surface habitable des logements autorisés ⁷⁾ . . .		FRANCE		Mio m ² 1000 p		:	:	:	:	:	:	:
Pièces principales des loge- ments autorisés ⁷⁾ . . .		ITALIA		1000 p		1 751,3	1 252,3	290,0	279,4	184,7		
Stanze nelle abitazioni proget- tate ⁷⁾ . . .		NEDERLAND		Mio m ²		7,6	8,6	2,3	1,5	1,9	2,0	1,7
Surface habitable . . .		BELGIQUE/BELGIË				:	:	:	:	:	:	:
Floor areas of started dwellings .		LUXEMBOURG				:	:	:	:	:	:	:
Floor areas of started dwellings .		UNITED KINGDOM				8,0	4,0	:	:	:	:	:
Beboelsesflade, autoriseret . . .		IRELAND				:	:	:	:	:	:	:
		DANMARK				:	:	:	:	:	:	:
		EUR-9				:	:	:	:	:	:	:
		EUR-6				:	:	:	:	:	:	:
Fertiggestellte Wohnbauten ¹⁾ .		DEUTSCHLAND (BR)		1000 st		248,2	211,9	41,1	122,8	15,6	22,4	29,6
Fabbricati residenziali ultimati ¹⁾		FRANCE				48,9	44,1	10,9	13,2	9,9		
Bâtiments résidentiels commen- cés ^{1) 4)} . . .		ITALIA		1000 p		40,8	43,2	10,8	7,9	12,9	17,3	12,0
Buildings and houses, com- pleted . . .		NEDERLAND				:	:	:	:	:	:	:
Buildings and houses, com- pleted . . .		BELGIQUE/BELGIË		1000 p		:	:	:	:	:	:	:
Beboelsesbygninger, fuldført . . .		LUXEMBOURG				:	:	:	:	:	:	:
		UNITED KINGDOM				:	:	:	:	:	:	:
		IRELAND				:	:	:	:	:	:	:
		DANMARK				:	:	:	:	:	:	:
		EUR-9				:	:	:	:	:	:	:
		EUR-6				:	:	:	:	:	:	:
Fertiggestellte Nichtwohnbau- ten ¹⁾ . . .		DEUTSCHLAND (BR)		1000 st		43,2	39,9	6,0	26,2	2,9	3,7	4,9
Altri fabbricati ultimati ¹⁾ . . .		FRANCE				6,7	6,5	1,5	1,9	1,7		
Bâtiments non résid. commen- cés ^{3) 6)} . . .		ITALIA		1000 p		6,0	5,9	1,5	1,2	1,8	2,6	1,4
Buildings (other than dwellings and flats), completed . . .		NEDERLAND				:	:	:	:	:	:	:
Buildings (other than dwellings and flats), completed . . .		BELGIQUE/BELGIË		1000 p		:	:	:	:	:	:	:
Ikke-beboelsesbygninger, fuld- ført . . .		LUXEMBOURG				:	:	:	:	:	:	:
		UNITED KINGDOM				:	:	:	:	:	:	:
		IRELAND				:	:	:	:	:	:	:
		DANMARK				:	:	:	:	:	:	:
		EUR-9				:	:	:	:	:	:	:
		EUR-6				:	:	:	:	:	:	:
Fertiggestellte Nichtwohnbau- ten ¹⁾ . . .		DEUTSCHLAND (BR)		Mio m ³		217,8	200,2	32,0	126,8	15,5	19,3	26,6
Altri fabbricati ultimati ⁵⁾ . . .		FRANCE				44,1	44,1	11,1	12,8	12,7		
Bâtiments non résidentiels com- mencés . . .		ITALIA		Mio m ³		27,4	30,3	6,8	7,6	9,2	8,7	5,6
Buildings (other than dwellings and flats), completed . . .		NEDERLAND				:	:	:	:	:	:	:
Buildings (other than dwellings and flats), completed . . .		BELGIQUE/BELGIË		Mio m ³		:	:	:	:	:	:	:
Ikke-beboelsesbygninger, fuld- ført . . .		LUXEMBOURG				:	:	:	:	:	:	:
		UNITED KINGDOM				:	:	:	:	:	:	:
		IRELAND				:	:	:	:	:	:	:
		DANMARK				:	:	:	:	:	:	:

500/501

VARE ERZEUGNIS PRODUCT	PRODUIT PRODOTTO PRODUKT	LAND COUNTRY	PAYS PAESE	m ² , m ³ , t, hl...	P L C	1973	1974	1974		1975		
								III	IV	I	II	III
		EUR-9		1000		2 001	1 832	411	675	352	391	
		EUR-6		1000		1 617	1 480	326	580	263	297	
Fertiggestellte Wohnungen		DEUTSCHLAND (BR)		1000		714,2	604,1	119,9	328,8	48,1	60,6	74,0
Logements achevés		FRANCE		1000		500,5	494,7	115,6	148,7	125,7	130,9	121,7
Abitazioni costruite		ITALIA		1000		181,3	165,6	39,8	51,4	38,8	49,0	
Voltooidde woningen		NEDERLAND		1000		155,4	146,2	33,2	38,4	28,6	32,0	26,9
Logements commencés		BELGIQUE/BELGIE		1000		62,7	66,4	17,1	12,6	21,4	24,3	17,3
Logements achevés		LUXEMBOURG		1000		2,5	2,5
Dwellings, completed		UNITED KINGDOM		1000		304,1	278,4	66,5	75,6	71,1	79,7	81,0
Dwellings, completed		IRELAND		1000		23,9	25,4	6,4	7,2	8,0	5,1	6,1
Lejligheder, fuldført		DANMARK		1000		55,6	48,6	11,6	11,7	9,6	8,8	8,2

NACE	Seite	Nr.	
Indizes	12-21	1) 2) 3) 4) 5) 6) 7) 8) 9) 10) 11)	In Überarbeitung befindliche Reihe. Den Jahresindizes liegen andere Basisreihen zugrunde als den Vierteljahresindizes. Ohne Elektrizität, Gas, Wasser. Veröffentlichung unterbrochen für die chemische Industrie im engeren Sinne. Die Vierteljahresangaben sind saisonbereinigte Indizes. Einschl. Erdöl- und Steinkohlenderivate. Einschl. Bekleidung. Einschl. Bekleidung und Leder. Produktion unterbrochen. Einschl. Schuhherstellung. Kalendermonatlich.
13/14	26-27	1)	Nettoproduktion, d.h. ohne Eigenverbrauch der Raffinerien.
16	28	1) 2)	Nettoerzeugung : öffentliche Versorgung und Eigenerzeuger. Einschl. Erdwärmekraftwerke.
21	29	1) 2)	Menge der Gesamtproduktion (Effektiv-Menge). In der vorhergehenden Position mit enthalten.
221	30-31	1)	Zum Schmieden und sonstigem unmittelbaren Verbrauch (einschl. Blöcke für Röhren).
222/223	32-33	1) 2) 3)	Teilweise geschätzt. Einschl. aus Röhren hergestellter Flaschen. Einschl. geschweißter Röhren aus Legierungen.
224	34-35	1) 2) 3) 4) 5) 6) 7)	Ohne Auflageanteil von plattiertem Material. Einschl. kleiner Meppen von Halbzeug aus Zinn, Nickel usw. Einschl. Kabel aus Stahlaluminium. Einschl. Aluminiumfolien. Ohne Gußerzeugnisse und Folien. Einschl. Kabel aus Stahlkupfer. Ohne Gußerzeugnisse.
231	36-37	1) 2) 3) 4) 5)	Einschl. Quarzsand und Glassand. Ohne Kies für Straßenbau. Ohne Sand und Kies für Straßenbau. Einschl. der Mengen für die Herstellung von Baumaterialien. Einschl. Sand für andere Zwecke.
241	38	1) 2)	Ausgedrückt in Mauerziegeln in „Normalformat“ (24 × 11,5 × 7,1 cm); 410 Steine dieses Formats entsprechen 1 m ³ . Die Zahlen umfassen ± 90 % der Gesamtproduktion.
242/246	39	1) 2) 3) 4) 5)	Ohne zum Absatz bestimmte Zementklinker. Zerdrückungswiderstand über 100 kg pro cm ² . Zerdrückungswiderstand unter 100 kg pro cm ² . Einschl. Sinterdolomit. Ohne hydraulischen Kalk.
247	40-42	1) 2) 3)	Einschl. optisches Glas und Brillenrohglas. Einschl. Glas für Signalgeräte. Ohne Beleuchtungs- und Laborglas.
248	43-44	1) 2) 3) 4)	In der nächsten Position mit enthalten. Einschl. unglasierter Fliesen. Ab 1973 ohne Mosaiksteine. Bis Ende 1974 Produktionszahlen.
251/259	45-57	1) 2) 3) 4) 5) 6) 7) 8) 9) 10) 11) 12) 13) 14) 15) 16) 17) 18) 19) 20) 21) 22)	Nur Elementarschwefel. Ohne Chlor für Hypochloriten. Ohne die Produktion auf Kohlebasis. Einschl. solches für die Benzinproduktion, aber ohne die Produktion auf Kohlebasis. Gesamtgewicht der Düngemittel. Einschl. Harnstoff, Ammoniak (flüssig) und des Gemisches von Ammonsulfat und Magnesiumsulfat. Einschl. Superphosphate. Ohne die nur gemahlene Phosphate. Einschl. phosphathaltiger Komplexdüngemittel. Enthalten in der Position „Komplexstoffdüngemittel“. In der folgenden Position mit enthalten. Ohne anorganische Pigmente. Einschl. Nitro- und sonstiger Zelluloselacke. Einschl. Schreibtinte. Ohne Kaseinkaltleim. Einschl. Kunststoffe auf Kaseinbasis, Harzester, chemischer Derivate des Naturkautschuks und durch Schmelzen modifizierter Naturharze. Einschl. Preßmassen. In der Position „Phenoplast“ mit enthalten. Bis 1974 einschl. Polyvinylidenchlorid. Einschl. Copolymerizate von Vinylchlorid. Einschl. Polyisobutyle. Einschl. flüssiges Ammoniak.

NACE	Seite	Nr.	
251/259 (Fortsetzung)	45-57	23) 24) 25)	Die Jahreszahlen umfassen sämtliche Styroharze. Bis 1974 einschl. Rasiercreme und Haarwaschmittel. Ab 1975 einschl. elektrostatischer Papiere.
260	58-59	1) 2)	Einschl. Fasern auf Kaseingrundlage. Ohne Acrylfasern.
311/313	60-61	1) 2) 3)	Einschl. Tempergußerzeugung. Bis 1972: Lieferungen. Ohne Gesenkschmiedestücke.
316	62-63	1) 2) 3) 4) 5) 6) 7) 8)	Nur Zylinder-, Vorhänge- und Fahrradschlösser. Für alle Brennstoffe. Mit eigener Abgasabführung. Einschl. Öfen und Herde mit Gasbeheizung und Öfen mit Kerosinbeheizung. Enthalten in der vorhergehenden Position. Ohne Stahlmatratzen und Bettstellen. Teilweise geschätzt anhand des Metallverbrauchs. Einschl. kombinierte Wasserheizer.
321/328	64-72	1) 2) 3) 4) 5) 6) 7) 8) 9) 10) 11) 12) 13) 14) 15) 16) 17) 18) 19) 20) 21) 22) 23) 24) 25) 26) 27) 28) 29)	Wenn nichts anderes vermerkt, enthalten die Angaben dieses Kapitels auch Zubehör, Einzel- und Ersatzteile. 2) Ohne Zubehör, Einzel- und Ersatzteile. 3) Nur Feldpressen. 4) Ohne Schneide- und Stanzmaschinen. 5) Einschl. verschiedener Spezialmaschinen. 6) Einschl. Filz- und Hutmaschinen. 7) Industrie- und Haushaltsnäähmaschinen. 8) Ohne Verpackungsmaschinen; ohne die Molkereimaschinen. 9) Ohne Stützen; einschl. Material für Erdbohranlagen. 10) Teilweise in der Position „Maschinen für die Bauwirtschaft“ enthalten. 11) Einschl. Flurfördermittel mit Motorantrieb. 12) Ohne solche für den Bergbau. 13) Einschl. gleislose Batteriefahrzeuge sowie deren Teile und Zubehör. 14) Ohne Kräne für Abschleppwagen. 15) Die Flurfördermittel mit Motorantrieb sind in der Position „Matériel de génie civil et de travaux publics“ enthalten. 16) Nur Hobelmaschinen. 17) Ohne solche der Textilveredelung und für den Haushalt. 18) Ohne Trockenreinigungsmaschinen. 19) Einschl. Dieselmotoren; ohne Motoren für Kraftfahrzeuge, Straßenzugmaschinen und Luftfahrzeuge. 20) Ohne große Schiffsmotoren sowie ohne die Produktion der Kraftfahrzeugindustrie und des Landmaschinenbaues. 21) Dieselmotoren, Turbinen, Dampfmaschinen und Stromerzeugungsaggregate. 22) Ohne Schiffs-, Flugzeug- und Automotoren. 23) Diesel- und andere Motoren einschl. Schiffsmotoren. 24) In der Position „Verbrennungsmotoren“ einbegriffen. 25) Ohne Pumpen und Kompressoren für Kältemaschinen und ohne Gaskompressoren. 26) Ohne Jauche- und Handpumpen. 27) Nur für die Industrie bestimmte Ventile. 28) Ohne Kalander und Ziehpressen. 29) Ohne Grabenbagger, Brech-, Pulverisierungs- und Schachtbohranlagen.
330	73	1) 2) 3) 4)	Wenn nichts anderes vermerkt, enthalten die Angaben dieses Kapitels auch Zubehör, Einzel- und Ersatzteile. 2) Schreib-, Rechen- und Buchungsmaschinen, Registrier- und Kontrollkassen, Vervielfältigungs- und Adressiermaschinen, sowie sonstige Büromaschinen, ausschliesslich Geräte und Einrichtungen für die automatische Datenverarbeitung. 3) Einschl. Scheckschreibmaschinen. 4) Ohne gesondert in Rechnung gestellte Teile und Zubehör.
342/347	74-77	1) 2) 3) 4) 5) 6) 7) 8) 9) 10)	Einschl. Zubehör, Einzel- und Ersatzteile. 2) Ohne Transformatoren von mehr als 350 kVA. 3) Ohne Elektromotoren von 0,75-3,00 kWh. 4) Ohne nichtkombinierte Elektroöfen. 5) Einschl. kombinierte Waschmaschinen (mit Schleuder). 6) Einschl. Wäscheschleudern. 7) 1973 ohne die fest zu montierenden Geräte. 8) Ohne Dampfbügeleisen. 9) Ohne alkalische Akkumulatoren. 10) Ausschl. nichtelektrischer Kühlschränke.
351/363	78-81	1) 2) 3) 4) 5) 6) 7) 8) 9)	Maschinell angetriebene Schiffe von 100 BRT und mehr. 2) Einschl. Dampflokomotiven, ohne elektrische Lokomotiven für den Untertagebetrieb. 3) Einschl. elektrischer und sonstiger Triebwagen. 4) Lokomotiven mit Kolbenverbrennungsmotoren und mechanischer, elektrischer oder hydraulischer Kraftübertragung. 5) Einschl. Eisenbahn-, Trieb- und Steuerwagen sowie Schienenomnibusse. 6) Hauptsächlich Herstellung von Wagenoberteilen auf importierten Chassis oder Achsen. 7) Ohne Sonderwagen. 8) Einschl. Sonderwagen. 9) Ohne die montierten Kraftfahrzeuge.

NACE	Seite	Nr.	
351/363 (Fortsetzung)	78-81	10)	Die Doppelzählungen, die dadurch entstehen, daß Kraftwagen, die in einem der EWG-Länder hergestellt, aber in einem anderen Mitgliedstaat montiert werden, in beiden Ländern zur Produktion gezählt werden, sind von diesen Zahlen abgesetzt.
		11)	Ohne die Kleinbusse.
		12)	Nur Omnibusse mit einem zulässigen Gesamtgewicht von mehr als 9 Tonnen.
371/374	82	1) 2)	Ohne technische und Turmuhren; einschl. Armaturenbrettuhren. Einschl. der elektrischen Uhren.
412/423	84-88	1) 2) 3) 4) 5) 6) 7) 8) 9)	Einschl. Fruchtpüree und -mus. Dauer- und Halbdauerkonserven von Fischen, Krebsen, Weichtieren u.ä. Ohne Mühlen unter 500 t Jahresvermahlung. Rohzuckergewicht. Ab 1. 7. 70 einschl. der französischen Überseedepartements. Einschl. Schokoladenersatz. Zum Absatz bestimmt. Ohne Kaugummi. Einschl. Kindergetreide und Säuglingsnährmittel.
427/429	89	1)	Bierausstoß errechnet anhand eines spezifischen Gehalts von 1055 Grad; die Effektivmenge ist größer.
431/435	90-93	1) 2) 3) 4) 5) 6) 7) 8) 9) 10) 11) 12) 13) 14) 15) 16) 17) 18) 19)	Gesamtproduktion der Wollspinnerei: reines Wollgarn, Mischgarn und wollähnliches Garn aus Zellwolle und synthetischen Fasern. Reines Wollgarn und Mischgarn. Ohne Haargarne. Einschl. Streichgarne. Enthalten in den Zahlen für Kammgarn. Für die Strumpfwirkerei. Ganz oder überwiegend Wolle. Schätzung auf Basis der in der Weberei verarbeiteten Garmengen unter Abzug von 12 %. Gesamtproduktion der Wollweberei: Gewebe aus reinem Wollgarn, aus Mischgarn und aus wollähnlichen Garnen aus Zellwolle oder synthetischen Fasern. Gesamtproduktion der Baumwollspinnerei: reines Baumwollgarn, Mischgarn und baumwollähnliches Garn aus Zellwolle und synthetischen Fasern. Auch aus reinen Baumwollabfällen. Reines Baumwollgarn, auch gezwirnt; ab 1971 enthalten die gezwirnten Garne auch Mischgarne und baumwollähnliche Garne aus Zellwolle und synthetischen Fasern. Ganz oder überwiegend Baumwolle. Baumwoll- und Leinenindustrie; ohne die Gewebe aus Halbleinen. Die Zahlen umfassen $\pm 95\%$ der Gesamtproduktion. In Seidenwebereien gewebte Stoffe aus Seide, künstlichen und synthetischen Garnen. Gewebe aus etwa gleichen Teilen Leinen und Baumwolle. Gewebe aus Leinen oder Hanf, auch gemischt aus Leinen und anderen Fasern. Einschl. Garne, die im Ausland im Auftrag niederländischer Hersteller produziert werden.
436	94-95	1) 2) 3) 4) 5) 6) 7) 8)	Einschl. Strumpfhosen aus synthetischem Material. Nur aus synthetischem Material. Ab 1972 einschl. Damenstrümpfe. Einschl. 3/4 lange Strümpfe sowie Söckchen und Kniestrümpfe für Damen. Jacken, Joppen, Hosen, Kleider, Röcke, Blusen, Pullover und Westen. Ohne die in der Bekleidungsindustrie konfektionierten Wirk- und Strickwaren. Einschl. Badeanzüge. Einschl. Hemden.
438	96	1) 2)	Gesamterzeugung: gewebt, im Tufting-Verfahren hergestellt, aus Nadelfilz. 1970 nur gewebte Teppiche, ab 1971 auch im Tufting-Verfahren hergestellte.
441	97-98	1) 2) 3) 4) 5)	Einschl. Oberleder aus Ziegen- und sonstigen Fellen. Betriebe mit 10 und mehr Beschäftigten. Nur Oberleder aus Rind-, Kalb- und Roßhäuten. Nur aus Rinderhäuten. Ohne Randleder.
451	99-100	1) 2) 3) 4) 5) 6) 7) 8) 9) 10) 11) 12) 13) 14) 15) 16) 17)	Ohne Schuhe aus Kunststoffen. Erzeugung der Unternehmen mit 10 Beschäftigten und mehr. Ohne Schuhe und Hausschuhe hergestellt von Betrieben der Kautschuk verarbeitenden Industrie. Einschl. Schuhe aus Gummi. Schuhe mit Lederoberteil und Leder- oder Gummisohle. Schuhe mit Oberteilen ganz oder hauptsächlich aus Leder. Einschl. solche für Prothesenträger. Schuhe ab Größe 36, einschl. Sandalen. Einschl. Sportschuhe. Schuhe in den Größen 28-35, einschl. Sandalen. In der vorhergehenden Position mit enthalten. Einschl. Hausschuhe mit anvulkanisierter Gummisohle, hergestellt von Betrieben der Kautschuk verarbeitenden Industrie. Einschl. Ballettschuhe. Die hierin enthaltenen Gummischuhe sind in der Kautschukindustrie gesondert ausgewiesen. Schuhwerk mit Oberteilen aus Kunst- und anderen Stoffen und Materialien. Einschl. Sandalen, aber ohne Schuhe aus Gummi. Ohne die in der Kautschuk verarbeitenden Industrie hergestellten Hausschuhe.

NACE	Seite	Nr.	
453	101-104	1)	Die Zahlen schließen die in der Bekleidungsindustrie konfektionierten Artikel aus gewirkten und gestrickten Stoffen ein.
		2)	Einschl. Regenmäntel aus gummiertem Gewebe; ohne Regenmäntel aus Gummi und Kunststoff.
		3)	Einschl. Regenmäntel aus gummiertem Gewebe u. Regenmäntel aus Kunststoff.
		4)	Ohne Regenmäntel aus gummiertem Gewebe und Regenmäntel aus Gummi und Kunststoff.
		5)	Einschl. Bekleidungsstücke im Ausland hergestellt im Auftrag von niederländischen Herstellern.
		6)	Einschl. Hosenanzüge und Kleid/Jacke-Ensembles.
		7)	Einschl. Hosenanzüge.
		8)	Auch Hosenröcke; ohne Shorts.
		9)	Einschl. Hosenröcke.
		10)	Einschl. Jacken, Mäntel usw.
		11)	Overalls, Jacken, Schürzen, Mäntel usw.
		12)	Einschl. Jeans.
		13)	Enthalten in der Position „Protective clothing“.
		14)	Enthalten in der Position „Working clothing: overalls“.
		15)	Für Frauen, Mädchen und Kinder; bis 1974 einschl. für Klein- und Kleinstkinder bis Größe 98.
461/462	105-106	a)	Nur Sperrholz.
471/472	107-110	1)	Die Zahlen für Holzschliff und Zellstoff sind auf Basis eines Trockengehalts von 90 % berechnet.
		2)	Einschl. Papierzellstoff aus Einjahrespflanzen.
		3)	Enthalten in „Holzschliff und Holzzellstoff, insgesamt“.
		4)	Ohne Strohpapier und -pappe.
		5)	Ohne Strohpapier und -pappe, einschl. sonstige Pappe.
		6)	Einschl. Pergament(ersatz)papier.
		7)	Ohne Pergament(ersatz)papier.
		8)	Ohne Zeitungsdruckpapier.
		9)	Erzeugung von Zeitungsdruck-, Druck- und Schreibpapier abzüglich Lieferungen von Zeitungsdruckpapier.
		10)	Bis 1971 einschl. Druckpappe.
		11)	In der Position „Packpapier und -pappe“ enthalten.
		12)	Ab 1972 einschl. Druckpappe.
		13)	In den vorhergehenden Positionen mit enthalten.
		14)	Groß-Rollen: 10,05 × 0,56 m.
		15)	Bis 1974 Zellstoffwatte nicht enthalten.
		16)	Bis 1974 einschl. Zellstoffwatte.
481/482	111-115	1)	Einschl. Decken für Krafräder.
		2)	Einschl. solcher für Motorräder, Motorroller, Mopeds usw.
		3)	Auch Profile und chirurgische Schläuche; ohne Feuerlöschschläuche.
		4)	Ohne leichte Straßen-, Haus- und Sportschuhe.
		5)	Einschl. Campingartikel.
		6)	Einschl. Schnüre.
500/501	116-118	1)	Neubau und Wiederaufbau ganzer Gebäude.
		2)	Zahl der erteilten Baugenehmigungen.
		3)	Gebäude, für deren Bau, Wiederaufbau oder Vergrößerung eine Baugenehmigung erteilt wurde mit einer Bausumme von mindestens 10 000 Gulden.
		4)	Einschl. Notwohnbauten, Anstaltsgebäuden und Hotels.
		5)	Einschl. Umbau, Ausbau oder Erweiterung bestehender Gebäude.
		6)	Ohne Anstaltsgebäude und Hotels.
		7)	Einschl. Wohnräume bzw. Wohnflächen, die in bestehenden Wohnungen errichtet werden sollen.

NACE	Page	no.	
Indices	12-21	1) 2) 3) 4) 5) 6) 7) 8) 9) 10) 11)	Series in revision. The annual and quarterly indices are based differently. Excl. electricity, gas, water. Publication interrupted for the chemical industry proper. The quarterly data are seasonally adjusted indices. Incl. petroleum and hard coal derivatives. Incl. made-up clothing. Incl. made-up clothing and leather. Production interrupted. Incl. manufacture of footwear. Index unadjusted for the length of the month.
13/14	26-27	1)	Net production, that is excl. the own consumption of the refineries.
16	28	1) 2)	Net production; public consumption and production for own requirements. Incl. geothermal power stations.
21	29	1) 2)	Weight of total production. Incl. in the previous heading.
221	30-31	1)	For forging and other direct uses (incl. ingots for tubes).
222/223	32-33	1) 2) 3)	Partly estimated. Incl. gas-cylinders manufactured of tubes. Incl. welded alloy tubes.
224	34-35	1) 2) 3) 4) 5) 6) 7)	Not counting, for the coated products, the weight of the coating material. Incl. small quantities of semi-manufactured products of tin, nickel, etc. Incl. aluminium cables with steel core. Incl. aluminium foils. Excl. castings and foils. Incl. copper cables with steel core. Excl. castings.
231	36-37	1) 2) 3) 4) 5)	Incl. quartz sands other natural sands for the glass and ceramic industries. Excl. gravel for road-making. Excl. sand and gravel for road-making. Incl. that used in the production of building materials. Incl. sands for other uses.
241	38	1) 2)	Expressed in bricks of "normal" size (24 × 11.5 × 7.1 cm); 410 of those bricks are corresponding to 1 m ³ . These figures represent about 90 % of the total production.
242/246	39	1) 2) 3) 4) 5)	Not incl. the clinkers destined for sale. Crush-resistance more than 100 kg per cm ² . Crush-resistance less than 100 kg per cm ² . Incl. sinter-dolomite. Excl. hydraulic lime.
247	40-42	1) 2) 3)	Incl. optical glass and glass blanks for spectacles. Incl. glass for signal equipment. Excl. illumination and laboratory glassware.
248	43-44	1) 2) 3) 4)	Incl. in the following heading. Incl. unglazed tiles. From 1973: excl. mosaics. Figures relate to production up to end 1974.
251/259	45-57	1) 2) 3) 4) 5) 6) 7) 8) 9) 10) 11) 12) 13) 14) 15) 16) 17) 18) 19) 20) 21) 22)	Only elementary sulphur. Excl. the chlorine for hypochlorite. Excl. the production from coal. Incl. toluene used for the production of benzene; excl. the production from coal. Total weight of fertilizers. Incl. urea, liquid ammonium and mixtures of ammonium sulphate and magnesium sulphate. Incl. superphosphates. Excl. the simply crushed phosphates. Incl. phosphatic compound fertilizers. Incl. in the heading "Compound fertilizers". Incl. in the following heading. Excl. inorganic pigments. Incl. cellulose varnishes. Excl. casein glues. Incl. writing ink. Incl. plastics materials based on casein, ester gums, chemical derivatives of natural rubber and run gums. Incl. moulding powders. Incl. in the heading "Phenoplast". Until 1974 incl. polyvinylchloride. Incl. copolymers of vinylchloride. Incl. polyisobutylene. Incl. liquid ammonium.

NACE	Page	no.	
251/259 (Continuation)	45-57	23) 24) 25)	The annual figures contain all the styrenic resins. Until 1974 incl. shaving creams and shampoos. From 1975 incl. electrostatic papers.
260	58-59	1) 2)	Incl. fibres based on casein. Excl. acrylic fibres.
311/313	60-61	1) 2) 3)	Incl. malleable cast iron products. Until 1972: deliveries (sales). Excl. drop forgings.
316	62-63	1) 2) 3) 4) 5) 6) 7) 8)	Only cylinder locks, padlocks and locks for bicycles. All fuel stoves. With exhaust outlet. Incl. stoves and cooking appliances for gas fuel. Incl. in the previous heading. Excl. steel springs for mattresses and steel beds. Partly estimated by consumption of metals. Incl. combined water heaters.
321/328	64-72	1) 2) 3) 4) 5) 6) 7) 8) 9) 10) 11) 12) 13) 14) 15) 16) 17) 18) 19) 20) 21) 22) 23) 24) 25) 26) 27) 28) 29)	In absence of a footnote to the contrary the data of this chapter are also including accessories, parts and spares. Excl. accessories, parts and spares. Only field presses. Excl. shearing and punching machines. Incl. certain special machinery. Incl. felt and hat making machinery. For industrial and domestic uses. Excl. packing or wrapping machinery and machines for the dairy industry. Excl. props; incl. earth boring and sinking machinery. Partly included in the heading "Machines for construction and civil engineering". Incl. self-propelled lifting, handling and transporting machinery. Excl. machines for mining. Incl. battery-vehicles and parts and spares therefor. Excl. cranes for break-down lorries. The self-propelled lifting, handling and transporting machinery is included in the heading "Machines for construction and civil engineering". Only planing machines. Excl. those for the finishing of textiles and those for domestic uses. Excl. machines for dry cleaning. Incl. diesel engines; excl. those for motor vehicles and aircraft. Excl. ship engines and those produced by the motor vehicles and agricultural machinery industries. Diesel engines, turbines, steam engines and electrical generation plant. Excl. those for ships, aircraft and motor vehicles. Diesel and other engines, incl. those for ships and boats. Incl. in the heading "Internal-combustion engines". Excl. pumps and compressors for refrigerating machinery and gas compressors. Excl. those for liquid manure and hand-operated pumps. Valves for industrial use only. Excl. rubber and plastics working calenders and extruders. Excl. rear diggers, crushing and pulverising equipment and well drilling equipment.
330	73	1) 2) 3) 4)	In absence of a footnote to the contrary the data of this chapter are also including accessories, parts and spares. Typewriters; calculating, accounting and book-keeping machines; cash registers, duplicating and addressing machines; and other office machinery, excl. data processing equipment. Incl. cheque writing machines. Excl. accessories and parts separately invoiced.
342/347	74-77	1) 2) 3) 4) 5) 6) 7) 8) 9) 10)	Incl. accessories, parts and spares. Excl. transformers of more than 350 kVA. Excl. electric motors of 0.75-3.00 kWh. Excl. non combined electric cookers. Incl. combinations with spin dryer. Incl. spin dryers. 1973 excl. those to be fixed to walls, etc. Excl. those with steam equipment. Excl. alkaline accumulators. Excl. non-electrical refrigerators.
351/363	78-81	1) 2) 3) 4) 5) 6) 7) 8) 9)	Mechanically propelled vessels of 100 BRT and more. Incl. steam locomotives and excl. electric locomotives for underground mining. Incl. electric and other self-propelled cars. Locomotives driven by internal-combustion engines and those with mechanical, electric and hydraulic transmission. Incl. electrically and other self-propelled cars and omnibuses running on rails. Essentially body-building on imported chassis or axles. Excl. special purpose wagons. Incl. special purpose wagons. Excl. assembly of motor vehicles.

NACE	Page	no.	
351/363 (Continuation)	78-81	10)	Double-counting due to the fact that cars produced as completely knocked down sets in one member country but assembled in another one are counted as production in both of them, has been excluded from these figures.
		11)	Excl. minibuses.
		12)	Only omnibuses with permissible overall weight of more than 9 t.
371/374	82	1) 2)	Excl. technical and church clocks; incl. instrument panel clocks. Incl. electric clocks.
412/423	84-88	1) 2) 3) 4) 5) 6) 7) 8) 9)	Incl. purées and pastes of fruits. Preserves and semi-preserves of fish, crustaceans, molluscs, etc. Excl. the production of mills producing less than 100 t/year. Raw value. From 1.7.70 incl. the French overseas departments. Incl. chocolate substitutes. Intended for sale. Excl. chewing gum. Incl. infant food.
427/429	89	1)	Beer production at a specific gravity of 1055 degrees on a scale in which water represents 1000 degrees; the actual production is greater.
431/435	90-93	1) 2) 3) 4) 5) 6) 7) 8) 9) 10) 11) 12) 13) 14) 15) 16) 17) 18) 19)	Total production spun on the wool/worsted system: yarn of pure wool, blends and wool-like yarn of man-made textile fibres. Yarn of pure wool, also blends. Excl. hair yarn. Incl. carded yarn. Included in the figures for combed yarn. For hosiery. Entirely or principally of wool. Estimate based on quantities of yarn used in weaving by applying a loss factor of 12 %. Total production of the wool/worsted system: fabrics of pure wool, blends and wool-like yarn of man-made textile fibres. Total production spun on the cotton system: yarn of pure cotton, blends and yarn of cotton-like man-made textile fibres. Incl. yarn of pure cotton wastes. Single and doubled yarn wholly of cotton; from 1971 the doubled yarn includes spun cotton-like man-made fibres and mixtures. Entirely or principally of cotton. Cotton and linen industries; excl. woven fabric of half-linen. The figures represent about 95 % of the total production. Cloths of silk and silk-like man-made textile fibres produced in silk weavings. Cloths made of almost equal parts of linen and cotton. Woven fabric of flax or hemp or mixtures of flax with other fibres. Incl. yarn made abroad for Dutch manufacturers.
436	94-95	1) 2) 3) 4) 5) 6) 7) 8)	Incl. pantihose of man-made textile fibres. Only those of man-made textile fibres. From 1972 incl. ladies' stockings. Incl. 3/4 hose and women's ankle socks and 3/4 hose. Cardigans, trousers, dresses, skirts, pull-overs, twinsets. Excl. the knitted or crocheted goods manufactured in the made-up clothing industry. Incl. swimwear. Incl. shirts.
438	96	1) 2)	Total production: weaving, tufting, of needle-loom felt. Woven only in 1970, thereafter includes tufted.
441	97-98	1) 2) 3) 4) 5)	Incl. uppers of goat and other hides. Establishments with 10 and more employees. Only uppers of cattle and horses hides. Only cattle hides. Excl. welt leather.
451	99-100	1) 2) 3) 4) 5) 6) 7) 8) 9) 10) 11) 12) 13) 14) 15) 16) 17)	Excl. footwear of artificial plastics material. Production of establishments with 10 and more employees. Excl. footwear manufactured by the rubber industry. Excl. rubber footwear. Footwear with uppers of leather and soles of leather or rubber. With uppers wholly or mainly of leather. Incl. those for wearers of artificial legs. Shoes and boots of sizes 36 or more, incl. sandals. Incl. sports shoes. Sizes 28 to 35, incl. sandals. Included in the previous heading. Incl. indoor footwear with vulcanized soles manufactured by the rubber industry. Incl. ballet shoes. The rubber shoes included in this position are separately given in the chapter "Rubber industry". Shoes and boots with uppers of plastics material, canvas or other materials (e.g. rubber, nylon, etc.) Incl. sandals and excl. rubber footwear. Excl. slippers made in rubber industry.

NACE	Page	no.	
453 (Continuation)	101-104	1) 2) 3) 4) 5) 6) 7) 8) 9) 10) 11) 12) 13) 14) 15)	The data include the goods manufactured in this industry of knitted or crocheted fabrics. Incl. waterproofs made of rubberised fabrics; excl. those made of rubber or plastics material. Incl. waterproofs made of rubberised fabrics or of plastics material. Excl. waterproofs made of rubberised fabrics, of rubber or of plastics material. Incl. articles made abroad for Dutch manufacturers. Incl. trouser-suits and dress and jacket ensembles. Incl. trouser-suits. Incl. divided skirts and excl. shorts. Incl. divided skirts. Incl. coats, jackets, etc. Overalls, jackets, aprons, coats, etc. Incl. jeans. Incl. in the heading "Protective clothing". Incl. in the heading "Working clothing overalls". For woman, girls and children; until 1974 incl. for infants (size 98).
461/462	105-106	a)	Only plywood.
471/472	107-110	1) 2) 3) 4) 5) 6) 7) 8) 9) 10) 11) 12) 13) 14) 15) 16)	The figures concerning the production of pulp are calculated 90 % dry. Incl. chemical vegetable fibre pulp. Incl. in the heading "Woodpulp". Excl. strawpaper and strawboard. Excl. strawpaper and strawboard but incl. the other boards. Incl. (imitation) parchment board. Excl. (imitation) parchment board. Excl. newsprint. Total production of printing and writing paper less deliveries of newsprint. Includes printing board until end of 1971. Incl. in the heading "Wrapping paper". Includes printing board from beginning of 1972. Included in the previous headings. Large rolls: 10,05 x 0,56 m. Until 1974 excl. cellulose wadding. Until 1974 incl. cellulose wadding.
481/482	111-115	1) 2) 3) 4) 5) 6)	Incl. rubber tyres for motor-cycles. Incl. those for motor-cycles, motor-scooters, cycles with auxiliary motors, etc. Incl. also profiles and surgical tubing; excl. fire-hoses. Excl. light town and sports shoes and light house footwear. Incl. camping equipment. Incl. ropes.
500/501	116-118	1) 2) 3) 4) 5) 6) 7)	Complete construction and reconstruction. Number of buiding permits issued. Buildings for which permits were issued for construction, reconstruction or extension of a cost of more than 10 000 florins. Incl. temporary dwellings, institutional buildings and hotels. Incl. extension or transformation of already existing buildings. Excl. institutional buildings and hotels. Incl. extension of rooms or floor areas to append to already existing dwellings.

NACE	Page	n°	
Indices	12-21	1) 2) 3) 4) 5) 6) 7) 8) 9) 10) 11)	Série en cours de révision. Les indices annuels et trimestriels ont une portée différente. Sans électricité, gaz, eau. Publication interrompue pour la chimie proprement dite. Les indicateurs trimestriels sont des indices désaisonnalisés. Y compris les dérivés du pétrole et du charbon. Y compris habillement. Y compris habillement et cuir. Production interrompue. Y compris la fabrication de chaussures. Indice non corrigé de l'inégalité du nombre de jours ouvrables.
13/14	26-27	1)	Production nette, c'est-à-dire sans consommation propre des raffineries.
16	28	1) 2)	Production nette: services publics et autoproducteurs. Y compris les centrales géothermiques.
21	29	1) 2)	Poids de la production totale. Compris dans la position précédente.
221	30-31	1)	Pour forge et autre utilisation directe (y compris lingots pour tubes).
222/223	32-33	1) 2) 3)	Partiellement estimé. Y compris bouteilles obtenues à partir de tubes d'acier. Y compris tubes soudés en alliages.
224	34-35	1) 2) 3) 4) 5) 6) 7)	Non compris, pour le matériel revêtu, le poids de la couche du revêtement. Y compris de faibles tonnages de demi-produits en étain, nickel, etc. Y compris câbles d'aluminium avec âme d'acier. Y compris feuilles minces d'aluminium. Non compris les moulages et feuilles. Y compris câbles de cuivre avec âme d'acier. Non compris les moulages.
231	36-37	1) 2) 3) 4) 5)	Y compris sables siliceux pour verrerie et céramique. Sauf graviers destinés à la viabilité. Sauf sables et graviers destinés à la viabilité. Y compris les tonnages employés à la fabrication des matériaux de construction. Y compris sables pour autres usages.
241	38	1) 2)	Exprimé en briques du format « normal » (24 × 11,5 × 7,1 cm); 410 briques de ce format correspondent à 1 m ³ . Les chiffres représentent env. 90% de la production totale.
242/246	39	1) 2) 3) 4) 5)	Non compris les ciments de clinker destinés à la vente. Résistance à l'écrasement supérieure à 100 kg par cm ² . Résistance à l'écrasement inférieure à 100 kg par cm ² . Y compris dolomite frittée. Non compris la chaux hydraulique artificielle.
247	40-42	1) 2) 3)	Y compris verre optique et lunetterie demi-brute. Y compris verres de signalisation. Non compris verres d'éclairage et pour laboratoires.
248	43-44	1) 2) 3) 4)	Compris dans la position suivante. Comprend les carreaux de pavement en demi-grès. A partir de 1973, sans mosaïques. Jusque fin 1974 chiffres de production.
251/259	45-57	1) 2) 3) 4) 5) 6) 7) 8) 9) 10) 11) 12) 13) 14) 15) 16) 17) 18) 19)	Uniquement soufre élémentaire. Non compris le chlore pour hypochlorites. Non compris la production sur base du charbon. Y compris toluène pour la production de benzène, mais à l'exclusion de la production sur base du charbon. Poids total des engrais. Y compris urée, solutions ammoniacales et les mélanges de sulfate d'ammoniaque et sulfate de magnésie. Y compris superphosphates. Non compris les phosphates simplement moulus. Y compris engrais phosphatés complexes. Compris dans la position « Engrais azotés complexes ». Compris dans la position suivante. Non compris les pigments inorganiques. Y compris peintures et vernis celluloseux. Y compris encres à écrire. Non compris les colles à froid à base de caséine. Y compris dérivés de la caséine durcie, gommes esters, dérivés chimiques du caoutchouc naturel et résines naturelles modifiées par fusion. Y compris poudres à mouler. Compris dans la position « Phenoplast ». Jusqu'à 1974 y compris le chlorure de polyvinylidène.

NACE	Page	n°	
251/259 (Suite)	45-57	20) 21) 22) 23) 24) 25)	Y compris les copolymères de chlorure de vinyle. Y compris les polyisobutyliques. Y compris ammoniacque liquide. Les chiffres annuels comprennent toutes les résines styréniques. Jusqu'à 1974 y compris crèmes à raser et shampoings. A partir de 1975 y compris papiers électrostatiques.
260	58-59	1) 2)	Y compris les fibres protéiniques. Sans fibres acryliques.
311/313	60-61	1) 2) 3)	Y compris fonte malléable. Jusqu'à 1972 : livraisons. Non compris les pièces estampées.
316	62-63	1) 2) 3) 4) 5) 6) 7) 8)	Uniquement serrures cylindre, cadenas et serrures pour bicyclettes. Pour combustibles de tous genres. Avec dispositif pour l'évacuation des gaz. Y compris poêles et cuisinières au gaz et les poêles au kérosène. Compris dans la position précédente. Non compris les matelas à ressorts métalliques et les lits. Partiellement estimé sur la base de la consommation du métal. Y compris les chauffe-eau combinés.
321/328	64-72	1) 2) 3) 4) 5) 6) 7) 8) 9) 10) 11) 12) 13) 14) 15) 16) 17) 18) 19) 20) 21) 22) 23) 24) 25) 26) 27) 28) 29)	Sauf mention contraire, les données de ce chapitre comprennent également les accessoires, pièces détachées et pièces de rechange. Non compris accessoires, pièces détachées et de rechange. Seulement ramasseuses-presses. Non compris machines à cisailer et à poinçonner. Y compris certaines machines textiles spéciales. Y compris machines pour feutre et chapeaux. Familiales et industrielles. Non compris les machines de conditionnement; non compris le matériel et équipement laitier industriel. Non compris les cadres de soutènement; y compris le matériel de sondage et forage. Inclus en partie dans la position « Matériel de génie civil, travaux publics ». Y compris le matériel de manutention automobile. A l'exclusion de ceux pour l'industrie minière. Y compris les véhicules à batterie, ainsi que les pièces détachées et de rechange. Non compris les grues pour voitures de dépannage. Les appareils automobiles de manutention sont comptés comme matériel de génie civil et de travaux publics. Seulement machines à raboter. Sans les machines pour le blanchiment et pour le ménage. Non compris machines pour le nettoyage à sec. Y compris moteurs Diesel; non compris les moteurs pour automobiles, tracteurs routiers et avions. Non compris gros moteurs marins ainsi que la production de l'industrie automobile et du machinisme agricole. Moteurs Diesel, turbines, machines à vapeur et groupes électrogènes. Non compris moteurs pour bateaux, avions et voitures. Moteurs Diesel et autres, y compris moteurs pour bateaux. Compris dans la position « Moteurs à combustion interne ». Non compris les pompes et compresseurs pour installations frigorifiques et les compresseurs de gaz. Sans pompes à purin ni pompes à main. Seulement les soupapes pour l'industrie. Non compris les calandres et les presses à étirer. Non compris les pelles pour le creusage de tranchées, concasseurs, pulvérisateurs et équipement de forage.
330	73	1) 2) 3) 4)	Sauf mention contraire, les données de ce chapitre comprennent également les accessoires, pièces détachées et pièces de rechange. Machines à écrire, à calculer, machines comptables, caisses enregistreuses et de contrôle, machines multiplicatrices et adressographes, ainsi que d'autres machines de bureau, à l'exclusion des équipements pour le traitement automatique de données. Y compris machines à écrire les chèques. Non compris les accessoires et pièces facturés séparément.
342/347	74-77	1) 2) 3) 4) 5) 6) 7) 8) 9) 10)	Y compris accessoires, pièces détachées et de rechange. Non compris transformateurs de plus de 350 kVA. Non compris moteurs électriques de 0,75-3,00 kWh. Sans les réchauds-fours. Y compris machines à laver combinées (avec essoreuses). Y compris essoreuses. 1973 à l'exclusion des appareils à fixer aux murs, etc. Non compris les fers à repasser fonctionnant à la vapeur. Non compris les accumulateurs alcalins. Non compris appareils frigorifiques non électriques.
351/363	78-81	1) 2) 3) 4)	Navirés de 100 tonnes brutes ou plus, munis de machines. Y compris les locomotives à vapeur, sans les locomotives pour mines. Y compris automotrices électriques et à combustion. Locomotives à combustion interne, à transmission mécanique, électrique, hydraulique.

NACE	Page	n°	
351/363 (Suite)	78-81	5) 6) 7) 8) 9) 10) 11) 12)	Y compris les automotrices et autorails. Principalement production de carrosseries sur des châssis ou essieux importés. Non compris les wagons spéciaux. Y compris les wagons spéciaux. Total sans le montage. Les doubles emplois provenant du fait que des voitures fabriquées dans un des pays de la CEE et assemblées dans un autre pays membre sont comptées dans la production des deux pays, ont été éliminés dans ces totaux. Non compris les minibus. Uniquement autobus et autocars d'un poids total autorisé supérieur à 9 t.
371/374	82	1) 2)	Non compris les horloges techniques et les horloges monumentales; y compris les montres pour tableaux de bord. Y compris les horloges électriques.
412/423	84-88	1) 2) 3) 4) 5) 6) 7) 8) 9)	Y compris purées de fruits. Conserves et semi-conserves de poissons, de crustacés, de mollusques et similaires. Non compris les moulins produisant moins de 500 t/an. Poids en sucre brut. A partir du 1. 7. 70, y compris les départements français d'outre-mer. Y compris succédanés de chocolat. Production commercialisée. Non compris chewing gum. Y compris aliments pour nourrissons.
427/429	89	1)	Production de la bière exprimée en moûts d'un poids spécifique de 1055; la production effective est plus élevée.
431/435	90-93	1) 2) 3) 4) 5) 6) 7) 8) 9) 10) 11) 12) 13) 14) 15) 16) 17) 18) 19)	Production totale des filatures de laine: filés de laine pure, filés mélangés et les filés de fibranne et de fibres synthétiques. Filés de laine pure et filés mélangés. Non compris les fils de poils; ces fils concernent presque exclusivement le fil tissage. Y compris les filés cardés. Compris dans les données pour les filés peignés. Pour la fabrication de chaussettes. Matière prédominante : laine. Estimation effectuée en appliquant une freinte de 12 % au poids des filés mis sur métier. Production totale du tissage de laine: tissus de laine pure, de filés mélangés et de filés de fibranne et de fibres synthétiques. Production totale des filatures de coton : filés de pur coton, filés mélangés et les filés de fibranne et de fibres synthétiques. Y compris filés de déchets de coton pur. Filés simples et retors de coton pur; à partir de 1971, les filés retors comprennent également les filés mélangés et les filés de fibranne et de fibres synthétiques. Matière prédominante : coton. Industries cotonnière et linière; tissus métis exclus. Les chiffres représentent environ 95 % de la production totale. Soie naturelle et textiles artificiels et synthétiques tissés dans les soieries. Tissus contenant ± autant de lin que de coton. Tissus de lin ou de chanvre, également mélanges de ramie avec d'autres fibres. Y compris la production à l'étranger pour compte de fabricants néerlandais.
436	94-95	1) 2) 3) 4) 5) 6) 7) 8)	Y compris les bas-slips en fils synthétiques. En fils synthétiques seulement. A partir de 1972 : y compris bas pour dames. Y compris chaussettes bas 3/4 ainsi que socquettes et chaussettes bas 3/4 pour dames. Vestons, pantalons, gilets, robes, jupes, blouses, pull-overs. Sans les articles en tissu à mailles confectionnés dans l'industrie de l'habillement. Y compris maillots de bain. Y compris chemises.
438	96	1) 2)	Production totale de tapis : tissés, tuftés, nappés, aiguilletés. En 1970, seulement des tapis tissés, à partir de 1971 y compris les tuftés.
441	97-98	1) 2) 3) 4) 5)	Y compris cuirs à dessus de peaux de caprins et d'autres peaux. Entreprises occupant un minimum de 10 personnes. Cuirs de bovins, veaux et équidés seulement. De bovins seulement. Non compris cuirs pour trépointes.
451	99-100	1) 2) 3) 4) 5) 6) 7) 8) 9) 10) 11)	Non compris les chaussures en matières plastiques. Production des entreprises occupant 10 personnes et plus. Non compris les chaussures et pantoufles fabriquées par les usines de l'industrie du caoutchouc. Y compris les chaussures en caoutchouc. Chaussures avec dessus en cuir et semelles de cuir ou de caoutchouc. Chaussures avec dessus entièrement ou principalement en cuir. Y compris chaussures de prothèse. Chaussures, pointure 36 et plus, y compris sandales. Y compris les chaussures de sport. Chaussures, pointures 28 à 35, y compris sandales. Compris dans la position précédente.

NACE	Page	n°	
451 (Suite)	99-100	12) 13) 14) 15) 16) 17)	Y compris les pantoufles à semelles vulcanisées, fabriquées dans l'industrie du caoutchouc. Y compris chaussons de danse. Les chaussures en caoutchouc comprises dans ces chiffres sont données séparément dans le chapitre « Industrie du caoutchouc ». Chaussures avec dessus en matières plastiques et en autres matières. Y compris sandales, exclues les chaussures en caoutchouc. Non compris les pantoufles produites dans l'industrie du caoutchouc.
453	101-104	1) 2) 3) 4) 5) 6) 7) 8) 9) 10) 11) 12) 13) 14) 15)	Les données comprennent les articles d'habillement en tissu à maille confectionnés dans l'industrie de l'habillement. Y compris imperméables en tissus caoutchoutés; non compris imperméables en caoutchouc ou matières plastiques. Y compris imperméables en tissus caoutchoutés et en matières plastiques. Non compris imperméables en tissus caoutchoutés et en matières plastiques. Y compris les articles d'habillement confectionnés à l'étranger pour compte de fabricants néerlandais. Y compris pantailleurs et ensembles. Y compris pantailleurs. Y compris jupes-culottes; exclus shorts. Y compris jupes-culottes. Y compris vestes, manteaux, etc. Overalls, vestes, tabliers, manteaux, etc. Y compris jeans. Compris dans la position « Protective clothing ». Compris dans la position « Working clothing : overalls ». Pour femmes, jeunes filles et enfants; jusqu'à 1974 y compris pour petits enfants (taille 98).
461/462	105-106	a)	Contreplaqué seulement.
471/472	107-110	1) 2) 3) 4) 5) 6) 7) 8) 9) 10) 11) 12) 13) 14) 15) 16)	Le poids des pâtes est ramené à 90% de matières sèches. Y compris pâtes chimiques de végétaux annuels. Compris dans les pâtes de bois, total. Non compris papier et carton paille. Non compris papier et carton paille, y compris les autres cartons. Y compris le papier parchemin et parcheminé. Non compris le papier parchemin et parcheminé. Non compris papier journal. Production de papier journal, plus papier d'impression et d'écriture, moins livraisons de papier journal. Jusqu'à 1971 : y compris cartons d'impression. Compris dans la position « Papier et carton d'emballage ». A partir de 1972 : y compris cartons d'impression. Compris dans les positions précédentes. Grands rouleaux : 10,05 x 0,56 m. Jusqu'à 1974 non compris ouate de cellulose. Jusqu'à 1974 y compris ouate de cellulose.
481/482	111-115	1) 2) 3) 4) 5) 6)	Y compris enveloppes pour vélomoteurs. Y compris celles pour cyclomoteurs, vélomoteurs, motos et scooters. Y compris les profilés et les tuyaux pour la chirurgie; exclus les tuyaux d'incendie. Non compris les chaussures légères de ville, les pantoufles et les chaussures de sport. Y compris articles de camping. Y compris les profilés.
500/501	116-118	1) 2) 3) 4) 5) 6) 7)	Constructions et reconstructions totales. Nombre de permis de construction délivrés. Bâtiments à construire, reconstruire ou agrandir, pour lesquels une autorisation a été délivrée et dont le coût est supérieur à 10 000 florins. Y compris habitations provisoires, maisons d'hébergement et hôtels. Y compris l'extension ou la transformation de bâtiments existants. Non compris maisons d'hébergement et hôtels. Y compris les pièces et surfaces habitables à ajouter à des logements existants.

**PUBLIKATIONER
VERÖFFENTLICHUNGEN
PUBLICATIONS
PUBLICATIONS
PUBBLICAZIONI
PUBLIKATIES**

TITEL	TITEL	Hæfte Heft Bulletin Bollettino Nummer
Oplysninger om industriens struktur	Strukturzahlen des produzierenden Gewerbes	
Oplysninger om industriens branchestruktur	Strukturzahlen der Wirtschaftszweige	1959/3 ¹⁾
Antal lokale enheder	Zahl der örtlichen Einheiten	1962/2
Virksomheder fordelt efter størrelse	Betriebe nach Betriebsgrößenklassen	1965/3
Antal beskæftigede	Zahl der Beschäftigten	1962/2
		1965/2
Antal beskæftigede fordelt efter virksomhedsstørrelse	Beschäftigte nach Betriebsgrößenklassen	1965/3
Løn og gager	Löhne und Gehälter	1962/3
		1965/2
Omsætning	Umsätze	1962/4
		1965/2
Investeringer	Investitionen	1960/4 ¹⁾
		1961/1 ¹⁾
		1962/4
		1965/1
		1968/3
Foreløbige delresultater fra industritællingen 1963 i De europæiske Fællesskabers medlemslande	Vorläufige Teilergebnisse des Industriezensus von 1963 in den Mitgliedstaaten der Europäischen Gemeinschaften	J/A 1967
		1968/2
Statistiske oplysninger om enkelte industribrancher i Fællesskabet	Statistische Grundzahlen über einzelne Industriezweige in der Gemeinschaft	
Sukkerindustri (NACE 420)	Zuckerindustrie (NACE 420)	1963/3
Tobaksindustri (NACE 429)	Tabakverarbeitung (NACE 429)	1963/1
Uldindustri (NACE 431)	Wollindustrie (NACE 431)	1963/2
		1967/3
Bomuldsindustri (NACE 432)	Baumwollindustrie (NACE 431)	1964/2
		1967/3
Jutespinderier og -væverier (NACE 435)	Jutespinnerei und -weberei (NACE 435)	1964/1
		1967/3
Trikotageindustri (NACE 436)	Wirkerei und Strickerei (NACE 436)	1963/1
		1967/1
Skotøjsindustri (NACE 451)	Herstellung von Schuhen (NACE 451)	1963/4
Træmøbel- og korkindustri (NACE 46)	Holz- und Korkverarbeitung, Herstellung von Holzmöbeln (NACE 46)	1963/4
Fremstilling af papirmasse, papir og pap (NACE 471)	Herstellung von Holzschliff und Zellstoff, Papier und Pappe (NACE 471)	1963/3
Gummiindustri (NACE 481)	Kautschukindustrie (NACE 481)	1960/2 ¹⁾
Glas- og glasvareindustri (NACE 247)	Herstellung und Verarbeitung von Glas (NACE 247)	1963/4
Cementfabrikker (NACE 242.1)	Zementherstellung (NACE 242.1)	1964/1
		1967/4
Aluminiumindustri (NACE 224)	Aluminiumindustrie (NACE 224)	1960/1 ¹⁾
Elektroindustri (NACE 34)	Elektrotechnische Industrie (NACE 34)	1963/2
		1967/1
Skibsværfter (NACE 361)	Schiffbau (NACE 361)	1964/1
		1967/2
Fremstilling og samling af automobiler (NACE 351)	Bau und Montage von Kraftwagen und deren Motoren (NACE 351)	1963/1
		1967/2
Automobiler i EF (NACE 35)	Das Kraftfahrzeug in der EWG (NACE 35)	1971/4
Bygge- og anlægsvirksomhed (NACE 50)	Baugewerbe (NACE 50)	1963/3

¹⁾ Tysk/fransk.

¹⁾ Deutsch/Französisch.

Side Seite Page Pagina Bladzijde	TITLE	TITRE
	Data on the structure of industry	Données sur la structure de l'industrie
1	Data on the structure of industrial branches	Données sur la structure des branches d'activité
13	Number of local units	Nombre d'unités locales
9	Establishments classified by their importance	Établissements classés d'après leur importance
13	Number of employees	Nombre d'effectifs
9		
9	Persons employed by sizes of establishment	Personnes occupées par classes d'effectifs
11	Wages and salaries	Salaires et traitements
9		
11	Turnover	Chiffres d'affaires
9		
7	Investments	Investissements
7		
11		
9		
9		
9	Provisional partial results of the Census of industry in 1963 in the member countries of the European Communities.	Résultats partiels provisoires de l'enquête industrielle de 1963 dans les États membres des Communautés européennes
	Basic statistics on certain branches of industry in the Community	Données caractéristiques de certaines activités industrielles dans la Communauté
11	Sugar industry (NACE 420)	Industrie du sucre (NACE 420)
12	Tobacco industry (NACE 429)	Industrie du tabac (NACE 429)
9	Woollen industry (NACE 431)	Industrie lainière (NACE 431)
12		
10	Cotton industry (NACE 432)	Industrie cotonnière (NACE 432)
19		
11	Jute industry, spinning and weaving (NACE 435)	Filature, tissage de jute (NACE 435)
25		
18	Knitting industry (NACE 436)	Bonneterie (NACE 436)
17		
9	Manufacture of footwear (NACE 451)	Fabrication de chaussures (NACE 451)
17	Timber and cork industries, manufacture of wooden furniture (NACE 46)	Industrie du bois, du meuble et du liège (NACE 46)
17	Manufacture of pulp, paper and board (NACE 471)	Fabrication de la pâte, du papier et du carton (NACE 471)
8	Rubber industry (NACE 481)	Industrie du caoutchouc (NACE 481)
23	Manufacture of glass and glassware (NACE 247)	Production et transformation du verre (NACE 247)
17	Manufacture of cement (NACE 242.1)	Fabrication de ciment (NACE 242.1)
13		
7	Aluminium industry (NACE 224)	Industrie de l'aluminium (NACE 224)
15	Electrical engineering (NACE 34)	Construction électrique (NACE 34)
13		
21	Shipbuilding and marine engineering (NACE 361)	Construction navale (NACE 361)
13		
24	Manufacture and assembly of motor vehicles (NACE 351)	Construction et assemblage de véhicules automobiles (NACE 351)
19		
9	The motor vehicle in the EEC (NACE 35)	L'automobile dans la CEE (NACE 35)
22	Building and civil engineering (NACE 50)	Bâtiment et génie civil (NACE 50)

¹⁾ German/French.

¹⁾ allemand/français.

INDICE PER MATERIE

OVERZICHT NAAR ONDERWERP

Side Seite Page Pagina Bladzijde	TITOLO	TITEL	Hæfte Heft Bulletin Bollettino Nummer
	Dati sulla struttura dell'industria	Gegevens betreffende de structuur van de nijverheid	
1	Dati sulla struttura dei rami di attività economica	Gegevens betreffende de structuur van de bedrijfsklassen	1959/3 ¹⁾
13	Numero di unità locali	Aantal vestigingen	1962/2
9	Unità locali classificate secondo il numero di addetti	Bedrijven naar bedrijfsgrootteklassen	1965/3
13	Numero di addetti	Personeelsbezetting	1962/2
9			1965/2
9	Addetti secondo l'importanza delle unità locali	Werkzame personen naar bedrijfsgrootteklassen	1965/3
11	Salari e stipendi	Lonen en salarissen	1962/3
9			1965/2
11	Cifre d'affari	Omzetten	1962/4
9			1965/2
7	Investimenti	Investeringen	1960/4 ¹⁾
7			1961/1 ¹⁾
11			1962/4
9			1965/1
9			1968/3
9	Risultati parziali e provvisori dell'inchiesta industriale del 1963 negli Stati membri delle Comunità europee	Voorlopige gedeeltelijke uitkomsten van de in 1963 in de Lid-Staten van de Europese Gemeenschappen gehouden industrietelling	J/A 1967 1968/2
	Dati caratteristici di alcune attività industriali nella Comunità	Kengetallen van enige industriële bedrijfstakken in de Gemeenschap	
11	Industria dello zucchero (NACE 420)	Suikerindustrie (NACE 420)	1963/3
12	Industria del tabacco (NACE 429)	Tabaksnijverheid (NACE 429)	1963/1
9	Industria laniera (NACE 431)	Wolindustrie (NACE 431)	1963/2
12			1967/3
10	Industria cotoniera (NACE 432)	Katoenindustrie (NACE 432)	1964/2
19			1967/3
11	Filatura, tessitura di iuta (NACE 435)	Jutespinnerij en -weverij (NACE 435)	1964/1
25			1967/3
18	Industria delle calze e della maglieria (NACE 436)	Tricot- en kousenindustrie (NACE 436)	1963/1
17			1967/1
9	Fabbricazione di calzature (NACE 451)	Schoenindustrie (NACE 451)	1963/4
17	Industrie del legno, del mobile in legno e del sughero (NACE 46)	Verwerking van hout en kurk, meubelfabrieken en meubelmakersbedrijven (NACE 46)	1963/4
17	Fabbricazione della pasta-carta, della carta e del cartone (NACE 471)	Houtslijp- en cellulosefabrieken, papier- en kartonfabrieken (NACE 471)	1963/3
8	Industria della gomma (NACE 481)	Rubberindustrie (NACE 481)	1960/2 ¹⁾
13	Fabbricazione e lavorazione del vetro (NACE 247)	Glas- en glaswarenfabrieken (NACE 247)	1963/4
17	Fabbricazione del cemento (NACE 242.1)	Cementfabrieken (NACE 242.1)	1964/1
13			1967/4
7	Industria dell'alluminio (NACE 244)	Aluminiumindustrie (NACE 224)	1960/1 ¹⁾
15	Costruzione di macchine e materiale elettrico (NACE 34)	Elektrotechnische industrie (NACE 34)	1963/2
13			1967/1
21	Costruzione navale (NACE 361)	Scheepsbouw (NACE 361)	1964/1
13			1967/2
24	Costruzione e montaggio di automezzi (NACE 351)	Automobiefabrieken en assemblagebedrijven (NACE 351)	1963/1
19			1967/2
9	L'automobile nella CEE (NACE 35)	De automobiel in de EEG (NACE 35)	1971/4
22	Edilizia e genio civile (NACE 50)	Bouwnijverheid (NACE 50)	1963/3

¹⁾ tedesco/francese.

¹⁾ Duits/Frans.

(Fortsættelse)

(Fortsetzung)

TITEL	TITEL	Hæfte Heft Bulletin Bollettino Nummer
Produktionsindeks for industrien	Indizes der Industriellen Produktion	
Resultater og beskrivelser	Ergebnisse und Beschreibungen	1959/2 ¹⁾
Vægtfordeling for produktionsindeks for industrien	Gewichtung der Indizes der industriellen Produktion	1963/4
Produktionsindeks for bygge- og anlægsvirksomhed	Produktionsindex des Baugewerbes	J/A 1963
Årlige opgørelser af produktionen	Jahresangaben über die Produktion	
af råstoffer og brændsel i EF-medlemslandene	von Roh- und Brennstoffen in den Mitgliedstaaten der EWG	
1953-1959	1953-1959	1960/3 ¹⁾
1952-1960	1952-1960	1961/4
af basiske råstoffer, halvfabrikater og færdigvarer i EF-medlemslandene	von Grundstoffen, Halbfabrikaten und Fertigerzeugnissen in den Mitgliedstaaten der EWG	
1952-1960	1952-1960	1960/4
Grækenland og i Det forenede Kongerige	in Griechenland und im Vereinigten Königreich:	
1952-1960	1952-1960	1962/1
Nomenklaturer	Systematiken	
Systematisk fortegnelse over økonomiske aktiviteter i De europæiske Fællesskaber (NACE)	Allgemeine Systematik der Wirtschaftszweige in den Europäischen Gemeinschaften (NACE)	NACE 1970
Diverse	Verschiedenes	
Bidrag til et skøn over de industrielle investeringer	Beitrag zu einer Schätzung der industriellen Investitionen	1961/1 ¹⁾
Beregnet forbrug af udvalgte industrielle produkter EF-medlemslandene i året 1960	Verfügbarkeit von einigen Industrieerzeugnissen in den Mitgliedstaaten der EWG im Jahre 1960	J/A 1962

¹⁾ Tysk/Fransk.¹⁾ Deutsch/Französisch.

(Continuation)

(Suite)

Side Seite Page Pagina Bladzijde	TITLE	TITRE
	Indices of industrial production	Indices de la production industrielle
7	Results and descriptions	Résultats et descriptions
30	Weighting scheme of indices of industrial production	Pondération des indices de la production industrielle
9	Indices of production for building and civil engineering	Indices de la production de l'industrie du bâtiment et du génie civil
	Annual figures on production	Données annuelles sur la production
	of raw materials and fuels in the member countries of the EEC	de matières premières et de combustibles dans les États membres de la CEE
7	1953-1959	1953-1959
17	1952-1960	1952-1960
	of basic materials, semi-manufactures and finished goods in the member countries of the EEC	de matières de base, d'articles demi-finis et finis dans les États membres de la CEE
31	1952-1960	1952-1960
	in Greece and in the United Kingdom	en Grèce et au Royaume-Uni :
11	1952-1960	1952-1960
	Nomenclatures	Nomenclatures
	General Industrial Classification of Economic Activities within the European Communities (NACE)	Nomenclature générale des activités économiques dans les Communautés européennes (NACE)
	Miscellaneous	Divers
37	Contribution to an estimate of industrial investments	Contribution à une estimation des investissements industriels
21	Apparent consumption of certain industrial products in the member countries of the EEC in the year 1960	Consommation apparente de certains produits industriels dans les États membres de la CEE en 1960

1) German/French.

1) allemand/français.

(Seguito)

(Vervolg)

Side Seite Page Pagina Bladzijde	TITOLO	TITEL	Hefte Heft Bulletin Bollettino Nummer
	Indici della produzione industriale	Indices van de industriële produktie	
7	Risultati e descrizione	Uitkomsten en beschrijving	1959/2 ¹⁾
30	Ponderazione degli indici della produzione industriale	Weging van de industriële produktie-indices	1963/4
9	Indici di produzione dell'edilizia e del genio civile	Produktie-index van de bouwnijverheid	J/A 1963
	Dati annuali sulla produzione	Jaarcijfers van de produktie	
	di materie prime e combustibili negli Stati membri della CEE	van grondstoffen en brandstoffen in de Lid-Staten der EEG	
7	1953-1959	1953-1959	1960/3 ¹⁾
17	1952-1960	1952-1960	1961/4
	di materie prime, di articoli semifiniti e finiti negli Stati membri della CEE	van grondstoffen, halfabrikaten en eindprodukten in de Lid-Staten der EEG	
31	1952-1960	1952-1960	1960/4
	in Grecia e nel Regno Unito:	in Griekenland en het Verenigd Koninkrijk:	
11	1952-1960	1952-1960	1962/1
	Nomenclature	Nomenclaturen	
	Nomenclatura generale delle attività economiche nelle Comunità europee (NACE)	Algemene systematische bedrijfsindeling in de Europese Gemeenschappen (NACE)	NACE 197
	Diversi	Diversen	
37	Contributo a una valutazione degli investimenti industriali	Bijdragen tot een raming van de industriële investeringen	1961/1 ¹⁾
21	Consumo apparente di alcuni prodotti industriali negli Stati membri della CEE nel 1960	Berekend verbruik van enige industrieprodukten in de Lid-Staten der EEG in 1960	J/A 1962

¹⁾ tedesco/francese¹⁾ Duits/Frens.

**Salgs- og abonnementskontorer - Vertriebsbüros - Sales Offices
Bureaux de vente - Uffici di vendita - Verkoopkantoren**

Belgique - België

Moniteur belge — Belgisch Staatsblad

Rue de Louvain 40-42 —
Leuvenseweg 40-42
1000 Bruxelles — 1000 Brussel
Tél. 5 12 00 26
CCP 000-2005502-27
Postrekening 000-2005502-27

Sous-dépôt — Agentschap:

Librairie européenne — Europese Boekhandel
Rue de la Loi 244 — Wetstraat 244
1040 Bruxelles — 1040 Brussel

Danmark

J.H. Schultz — Boghandel

Møntergade 19
1116 København K
Tel. 14 11 95
Girokonto 1195

BR Deutschland

Verlag Bundesanzeiger

Breite Straße — Postfach 108 006 — 5000 Köln 1
Tel. (0221) 21 03 48
(Fernschreiber: Anzeiger Bonn 08 882 595)
Postscheckkonto 834 00 Köln

France

Service de vente en France des publications des Communautés européennes

Journal officiel

26, rue Desaix
75732 Paris-Cedex 15
Tél. (1) 578 61 39 — CCP Paris 23-96

Andre lande - Andere Länder - Other countries - Autres pays - Altri paesi - Andere landen

Kontoret for De europæiske Fællesskabers officielle Publikationer - Amt für amtliche Veröffentlichungen der Europäischen Gemeinschaften - Office for Official Publications of the European Communities - Office des publications officielles des Communautés européennes - Ufficio delle pubblicazioni ufficiali delle Comunità europee - Bureau voor officiële publikaties der Europese Gemeenschappen

Luxembourg 5, rue du Commerce Boîte postale 1003 Tél. 49 00 81 CCP 191-90 Compte courant bancaire BIL 8-109/6003/300

Ireland

Stationery Office

Beggar's Bush
Dublin 4
Tel. 68 84 33

Italia

Libreria dello Stato

Piazza G. Verdi 10
00198 Roma — Tel. (6) 8508
CCP 1/2640
Telex 62008

Agenzie:

00187 Roma — Via XX Settembre
(Palazzo Ministero del Tesoro)
20121 Milano — Galleria
Vittorio Emanuele, 3
Tel.: 80 64 06

**Grand-Duché
de Luxembourg**

*Office des publications officielles
des Communautés européennes*

5, rue du Commerce
Boîte postale 1003 — Luxembourg
Tél. 49 00 81 — CCP 191-90
Compte courant bancaire:
BIL 8-109/6003/300

Nederland

Staatsdrukkerij- en uitgeverijbedrijf

Christoffel Plantijnstraat, 's-Gravenhage
Tel. (070) 81 45 11
Postgiro 42 53 00

United Kingdom

H.M. Stationery Office

P.O. Box 569
London SE1 9NH
Tel. (01) 928 6977, ext. 365

United States of America

European Community Information Service

2100 M Street N.W.
Suite 707
Washington D.C. 20 037
Tel. (202) 872 8350

Schweiz - Suisse - Svizzera

Librairie Payot

6, rue Grenus
1211 Genève
Tél. 31 89 50
CCP 12-236 Genève

Sverige

Librairie C.E. Fritze

2, Fredsgatan
Stockholm 16
Post Giro 193, Bank Giro 73/4015

España

Libreria Mundi-Prensa

Castelló 37
Madrid 1
Tel. 275 46 55

Pris pr. hæfte Dkr 31,50
Einzelpreis DM 13,50
Single copy £ 2.50/\$5.75
Prix par numéro FF 24/FB 200
Prezzo unitario Lit. 3650
Prijs per nummer Fl. 13,75/FB 200

Helårsabonnement Dkr 94,50
Jahresabonnement DM 40,50
Annual subscription £ 7.25/\$17
Abonnement annuel FF 72/FB 600
Abbonamento annuale Lit. 10 900
Jaarabonnement Fl. 41,50/FB 600

KONTORET FOR DE EUROPÆISKE FÆLLESSKABERS OFFICIELLE PUBLIKATIONER
AMT FÜR AMTLICHE VERÖFFENTLICHUNGEN DER EUROPÄISCHEN GEMEINSCHAFTEN
OFFICE FOR OFFICIAL PUBLICATIONS OF THE EUROPEAN COMMUNITIES
OFFICE DES PUBLICATIONS OFFICIELLES DES COMMUNAUTÉS EUROPÉENNES
UFFICIO DELLE PUBBLICAZIONI UFFICIALI DELLE COMUNITÀ EUROPEE
BUREAU VOOR OFFICIËLE PUBLIKATIES DER EUROPESE GEMEENSCHAPPEN

Boîte postale 1003 - Luxembourg

7139/1

CA760001B6AC