



EXTERNAL TRADE

Monthly statistics

COMMERCE EXTÉRIEUR

Statistiques mensuelles

1 □ 1986

Theme □ Thème
External trade
Commerce extérieur

6

Series □ Série
Short-term trends
Conjoncture

B

eurostat



DE EUROPÆISKE FÆLLESSKABERS STATISTISKE KONTOR
STATISTISCHES AMT DER EUROPÄISCHEN GEMEINSCHAFTEN
ΣΤΑΤΙΣΤΙΚΗ ΥΠΗΡΕΣΙΑ ΤΩΝ ΕΥΡΩΠΑΪΚΩΝ ΚΟΙΝΟΤΗΤΩΝ
STATISTICAL OFFICE OF THE EUROPEAN COMMUNITIES
OFICINA ESTADÍSTICA DE LAS COMUNIDADES EUROPEAS
OFFICE STATISTIQUE DES COMMUNAUTÉS EUROPÉENNES
ISTITUTO STATISTICO DELLE COMUNITÀ EUROPEE
BUREAU VOOR DE STATISTIEK DER EUROPESE GEMEENSCHAPPEN
SERVIÇO DE ESTATÍSTICA DAS COMUNIDADES EUROPEIAS

L-2920 Luxembourg — Tél. 43011 — Télex : Comeur Lu 3423
B-1049 Bruxelles, Bâtiment Berlaymont, Rue de la Loi 200 (Bureau de liaison) — Tél. 235.11.11

Denne publikation kan fås gennem de salgssteder, som er nævnt på omslagets tredje side.
Diese Veröffentlichung ist bei den auf der dritten Umschlagseite aufgeführten Vertriebsbüros erhältlich.
Την έκδοση αυτή μπορείτε να την προμηθευτείτε από τα γραφεία πωλήσεων τα οποία αναφέρονται στην τρίτη σελίδα του εξωφύλλου.
This publication is obtainable from the sales offices mentioned on the inside back cover.
Para obtener esta publicación se ruega dirigirse a las oficinas de venta que figuran en la terera página de cubierta.
Pour obtenir cette publication, prière de s'adresser aux bureaux de vente dont les adresses sont indiquées à la page 3 de la couverture.
Per ottenere questa pubblicazione, si prega di rivolgersi agli uffici di vendita i cui indirizzi sono indicati nella 3ª pagina della copertina.
Deze publikatie is verkrijgbaar bij de verkoopkantoren waarvan de adressen op blz. 3 van het omslag vermeld zijn.
Para se obter esta publicação, dirigir-se às agências de venda cujos endereços acham-se indicados no verso da contracapa.

MÅNEDLIG BULLETIN OVER UDENRIGSHANDELEN

MONATSBULLETIN DER AUSSENHANDELSSTATISTIK

ΜΗΝΙΑΙΟ ΔΕΛΤΙΟ ΕΞΩΤΕΡΙΚΟΥ ΕΜΠΟΡΙΟΥ

MONTHLY EXTERNAL TRADE BULLETIN

BULLETIN MENSUEL DU COMMERCE EXTÉRIEUR

BOLLETTINO MENSILE DEL COMMERCIO ESTERO

MAANDBULLETIN VAN DE BUITENLANDSE HANDEL

see/voir page XX

Luxembourg : Office des publications officielles des Communautés européennes, 1986
Kat./cat. : CA-AR-86-001-7C-C

© CECA - CEE - CEEA, Bruxelles-Luxembourg, 1986

Printed in France

BEMÆRK

Fra og med nr. 4/1981 præsenteres *Månedlig bulletin over udenrigshandelen* med følgende ændringer:

Ny kilde

Tabellerne i den månedlige bulletin er indtil nummer 3 i året 1981 blevet udarbejdet på grundlag af særlige oplysninger, som var udarbejdet af medlemsstaterne. For fremtiden vil tabellerne blive opstillet af Eurostat på grundlag af månedlige statistikker fra Nimex, som fremsendes fra medlemsstaterne i form af magnetbånd

Disse oplysninger vil i øvrigt også danne grundlag for andre arbejder, som Eurostat udfører vedrørende udenrigshandelen.

Eurostat retter en tak til medlemsstaterne, som ved at fremskynde indsendelsen af deres basisoplysninger har gjort det muligt at benytte én og samme kilde som grundlag.

Udvidelse af undersøgelsesområdet

Tabellerne omfatter EUR 10, dvs. hele Fællesskabet inklusive Grækenland. For at kunne foretage sammenligninger og følge udviklingen er rækkerne Intra- og Extra-EF fra og med 4. kvartal 1978 blevet beregnet på grundlag af EUR 10.

Formidling

Mere detaljerede oplysninger i henhold til varenomenklaturerne Nimex og SITC foreligger hvert kvartal på mikrofilm og offentliggøres hvert år i *Analytiske tabeller over udenrigshandelen*.

Disse statistikker samt månedsresultaterne offentliggøres også »one-line« i Eurostats databanker (Cronos, Comext, Siena).

Hemmeligholdelse

I alle medlemsstater eksisterer regler, hvorefter bestemte varbevægelser kan kræves hemmeligholdt. I disse tilfælde opføres de pågældende oplysninger ikke særskilt af medlemsstaterne, men medregnes imidlertid i totalerne. Anvendelsen og omfanget af hemmeligholdelsen varierer fra medlemsstat til medlemsstat.

Til hemmeligholdelse af oplysninger anvender medlemsstaterne en seks-cifret Nimexposition. Ved »hemmeligholdelse med hensyn til varer« medregnes handelen med en vare under en anden vare eller registreres under den dertil beregnede Nimex-position 99.96-01. Omkodning til SITC sker til SITC-position 999.00.

I tilfælde af »hemmeligholdelse med hensyn til lande« foretages der ingen eller kun en delvis opdeling af handelen med en vare efter lande. I dette tilfælde registreres handelen med hver vare samlet under landekoden »977«. For så vidt angår totalen »Verden«, gøres der opmærksom på, at hemmeligholdelsen med hensyn til lande ikke kan opdeles i Intra- og Ekstra-EF, og at totalen »Verden« således sammensættes af følgende: 1010 – Intra-EF (EUR 10) + 1011 Ekstra-EF (EUR 10) + 1090 I øvrigt (950 Proviantering og bunkring + 958 ikke nærmere angivet land eller område + 977 Lande og områder, for hvilke der ikke offentliggøres oplysninger). Desuden er statistikkerne udarbejdet på grundlag af tolldokumenter, og der er således ikke taget hensyn til de korrektioner, som visse medlemsstater foretager ved årets udgang ved opgørelse af transaktionerne mellem regeringerne.

Opstillingen af en handelsbalance kan under disse omstændigheder medføre væsentlige afvigelser fra de officielle nationale data.

HINWEIS

Mit Nr. 4/1981 wird das *Monatsbulletin der Außenhandelsstatistik* mit folgenden Änderungen vorgelegt:

Neue Quelle

Bis Heft 3/1981 wurden die Tabellen des Monatsheftes aufgrund von besonders dafür gelieferten Statistiken der Mitgliedstaaten erstellt. Jetzt erfolgt die Aufbereitung durch Eurostat aufgrund von monatlich durch die Mitgliedstaaten auf Magnetband gelieferten Ergebnissen auf Basis der Nimex.

Diese Angaben dienen auch als Grundlage für alle übrigen vom Eurostat aufbereiteten Außenhandelsstatistiken.

Eurostat möchte allen Mitgliedstaaten an dieser Stelle besonders danken, daß durch die beschleunigte Übermittlung der Basisangaben der Übergang auf eine einheitliche Quelle ermöglicht worden ist.

Gebietserweiterung

Die Tabellen beziehen sich auf die Gemeinschaft einschließlich Griechenlands: EUR 10. Für Zwecke des Vergleichs, und um der Entwicklung zu folgen, sind die Reihen Intra- und Extra-EG vom 4. Vierteljahr 1978 an auf der Grundlage EUR 10 neu berechnet worden.

Weiterverbreitung

Weiter detaillierte Angaben nach den Warenverzeichnissen Nimex und SITC stehen vierteljährlich auf Mikrofilm zur Verfügung und werden jährlich in den *Analytischen Übersichten des Außenhandels* veröffentlicht.

Diese Statistiken und zusätzlich Monatsergebnisse werden auch über die Datenbanken von Eurostat (Cronos, Comext, Siena) »on-line« verbreitet.

Geheimhaltung

In allen Mitgliedstaaten bestehen Verfahren, nach denen die Geheimhaltung bestimmter Warenbewegungen verfügt werden kann. In diesen Fällen werden die

betreffenden Einzelpositionen von den Mitgliedstaaten nicht gesondert nachgewiesen. Es wird aber Vorsorge getroffen, daß sie in den Gesamtsummen enthalten sind. Handhabung und Ausmaß der Geheimhaltung sind in den einzelnen Mitgliedstaaten unterschiedlich.

Die Geheimhaltung wird von den Mitgliedstaaten auf der Ebene der sechsstelligen Nimex-Nummer durchgeführt. Bei der »Geheimhaltung nach Waren« wird der Handel mit einer Ware mit dem einer anderen Ware zusammengefaßt oder in der dafür vorgesehenen Nimex-Nummer 99.96-01 erfaßt. Bei der Umschlüsselung nach SITC wird diese Warennummer in die SITC-Position 999.00 umgeschlüsselt.

Im Falle der »Geheimhaltung nach Ländern« wird keine oder nur eine teilweise Aufgliederung des Handels einer Ware nach Ländern vorgenommen. In diesem Fall wird der Handel global unter dem Länderschlüssel »977« für jede Ware nachgewiesen. Bei der Bildung der Gesamtsumme des Handels »Welt« ist darauf zu achten, daß die Geheimhaltung nach Ländern nicht in Intra- und Extra-EG getrennt werden kann und daher die Globalsumme »Welt« sich zusammensetzt aus den Elementen: 1010 – Intra-EG (EUR 10) + 1011 Extra-EG (EUR 10) + 1090 Verschiedenes (950 Schiffs- und Luftfahrzeugbedarf + 958 Nicht ermittelte Länder und Gebiete + 977 Aus wirtschaftlichen oder militärischen Gründen nicht nachgewiesene Länder und Gebiete).

Außerdem ist darauf hinzuweisen, daß das Zahlenmaterial auf der Grundlage der Zolldokumente bereitgestellt wird und nicht die von einigen Mitgliedstaaten am Ende des Jahres vorgenommenen Korrekturen zur buchmäßigen Erfassung von Transaktionen zwischen den Regierungen enthält. Die Aufstellung einer Handelsbilanz kann unter den genannten Umständen in bestimmten Fällen zu merklichen Abweichungen von den amtlichen Zahlen der Mitgliedstaaten führen.

ΠΡΟΕΙΔΟΠΟΙΗΣΗ

’Από το τεύχος αριθ. 4/1981 το *Μηνιαίο δελτίο εξωτερικού εμπορίου* παρουσιάζεται με τις ακόλουθες τροποποιήσεις:

Νέα πηγή

Μέχρι το τεύχος αριθ. 3 του έτους 1981, οι πίνακες του μηνιαίου δελτίου παρουσιάζονταν με βάση ειδικά δεδομένα που είχαν επεξεργασθεί τα κράτη μέλη. ’Από τώρα και στο εξής οι πίνακες θα εκπονούνται από την Eurostat (Στατιστική Υπηρεσία των Ευρωπαϊκών Κοινοτήτων) με βάση τις μηνιαίες στατιστικές της Nimex που παρέχονται σε μαγνητικές ταινίες από τα κράτη μέλη.

Αυτά τα στοιχεία χρησιμοποιούνται εξάλλου και για τα άλλα πονήματα που πραγματοποιεί η Eurostat στον τομέα του εξωτερικού εμπορίου.

’Η Eurostat θέλει να ευχαριστήσει τα κράτη μέλη που, με τη γρηγορότερη μετάδοση των βασικών τους στοιχείων, επέτρεψαν την υιοθέτηση αυτής της μοναδικής πηγής τροφοδοσίας.

’Επέκταση του πεδίου

Οι πίνακες που αναφέρονται στην Κοινότητα περιλαμβανομένης της ’Ελλάδας, είναι γνωστοί σαν EUR 10. Τα στοιχεία εντός και εκτός ΕΚ έχουν επεξεργασθεί στη βάση EUR 10 από το 4ο τρίμηνο του 1978, ώστε να επιτρέπουν τις συγκρίσεις και την παρακολούθηση της εξελίξεως.

Διάδοση

Πιο λεπτομερείς στατιστικές, σύμφωνα με τις ονοματολογίες Nimex και ΤΤΔΕ (Τυποποιημένη Ταξινόμηση του Διεθνούς Εμπορίου), είναι διαθέσιμες ανά τρίμηνο σε μικροφωτοδελτία και επίσης στις δημοσιεύσεις *’Αναλυτικό πίνακες εξωτερικού εμπορίου*.

Οι στατιστικές αυτές καθώς και συμπληρωματικά μηνιαία αποτελέσματα μεταδίδονται « on line » και μέσω των τραπεζών πληροφοριών (Cronos, Comext, Siena).

Εμπιστευτικότητα

Σε όλα τα κράτη μέλη υπάρχουν διαδικασίες με τις οποίες διασφαλίζεται το στατιστικό απόρρητο της διακίνησης ορισμένων προϊόντων. Στις περιπτώσεις αυτές τα κράτη μέλη δεν αναφέρουν ξεχωριστά τα σχετικά επιμέρους εδάφια. Λαμβάνονται όμως τα κατάλληλα μέτρα ούτως ώστε να περιληφθούν στα συνολικά ποσά. Ο χειρισμός και η έκταση του στατιστικού απόρρητου διαφέρουν στα επιμέρους κράτη μέλη.

’Η τήρηση του απόρρητου γίνεται από τα κράτη μέλη στο επίπεδο του εξαψήφιου αριθμού Nimex. Στην « τήρηση του απόρρητου κατά προϊόντα », το εμπόριο αναφορικά με ένα προϊόν συμπύσσεται με το εμπόριο άλλου προϊόντος ή περιλαμβάνεται στον ειδικό αριθμό της Nimex 99.96-01 που προβλέπεται γιαυτό. Κατά την κωδικοποίηση κατά τη SITC, ο αριθμός αυτός του προϊόντος κωδικοποιείται στο εδάφιο SITC 999.000.

Στην περίπτωση της « τήρησης του απόρρητου κατά χώρες » δεν πραγματοποιείται καμία ή μόνο μερική ταξινόμηση του εμπορίου κατά χώρες σχετικά με κάποιο προϊόν. Στην περίπτωση αυτή το εμπόριο καταχωρείται συνολικά στην κατηγορία των κωδικών χωρών « 977 » για κάθε προϊόν. Κατά το σχηματισμό της συνολικής ομάδας « παγκόσμιο σύνολο » πρέπει να ληφθεί υπόψη ότι το απόρρητο κατά χώρες δεν είναι δυνατό να διαχωριστεί σε εντός και εκτός ΕΚ και επομένως το γενικό ποσό « παγκόσμιο σύνολο » να αποτελείται από τα συστατικά: 1010 — εντός SITC (EUR 10) + 1011 — εκτός

ΠΡΟΕΙΔΟΠΟΙΗΣΗ

ΕΟΚ (EUR 10) + 1090 Διάφορα (950 εφοδιασμός πλοίων και αεροσκαφών + 958 χώρες και περιφέρειες που δεν μεταδίδουν στοιχεία + 977 χώρες και περιφέρειες που δεν αναφέρονται για οικονομικούς ή στρατιωτικούς λόγους). Εξάλλου, οι στατιστικές καταρτίζονται με βάση τελεωνειακά έγγραφα χωρίς

να λαμβάνονται υπόψη οι διορθώσεις που γίνονται στο τέλος του χρόνου από ορισμένα κράτη μέλη για τη λογιστική τακτοποίηση των διακυβερνητικών ανταλλαγών. Υπ' αυτές τις συνθήκες, η κατάρτιση ενός εμπορικού ισοζυγίου μπορεί σε ορισμένες περιπτώσεις να οδηγήσει σε σημαντικές αποκλίσεις, σε σχέση με τα επίσημα εθνικά στοιχεία.

NOTICE

As from issue No 4/1981 the *Monthly external trade bulletin* will contain the following changes :

New source

Up to and including the third 1981 issue, the tables in the monthly bulletin were based on special statistics compiled by Member States. Henceforward these tables will be prepared by Eurostat using Nimexé statistics transmitted monthly by Member States on magnetic tape.

These data are also used to compile the other Eurostat external trade statistics. Eurostat would like to take this opportunity to thank all the Member States for the more rapid transmission of basic data which has made the transition to a uniform source possible.

Extension of the survey area

The tables refer to the Community including Greece, known as EUR 10. For the purposes of comparison and monitoring of trends, the series Intra and Extra-EC have been recalculated on the basis of EUR 10 as from the fourth quarter of 1978.

Dissemination

More detailed data, in accordance with the Nimexé and SITC classifications, are available quarterly on microfiche and are published annually in the *Analytical tables of foreign trade*.

Together with monthly data, these statistics are disseminated on line via the Eurostat data banks (Cronos, Comext, Siena).

Confidentiality

In all Member States there are procedures which provide for the confidentiality of certain movements of goods. In such cases, the relevant individual headings are not given separately by the Member States, but care is taken to ensure that they are included in the grand totals. The way in which confidentiality is handled and the extent to which it applies vary in the different Member States.

Confidentiality is ensured by the Member States at the level of the six-digit Nimexé code. In the case of 'confidentiality by product', trade in one product is included with that of another or included in the Nimexé code 99.96-01, which was specifically introduced for such cases. When converting to the SITC, this product code is converted to the SITC heading 999.00.

In the case of 'confidentiality by country', either no breakdown or only a partial breakdown of the trade in a particular product is shown by country. In this case, overall trade is shown under the country code '977' for each product. Care should be taken when the grand total of trade is computed that confidentiality by country cannot be split up into intra- and extra-Community trade and thus the grand total is composed of the following: 1010 - intra-Community (EUR 10) + 1011 extra-Community (EUR 10) + 1090 miscellaneous (950 stores and provisions + 958 countries and territories not determined + 977 countries and territories not disclosed for commercial or military reasons).

Furthermore the data are based on customs documents and take no account of the corrections made by certain Member States at the end of the year to include inter-governmental exchanges. Under these circumstances the establishment of a trade balance can result in certain cases in considerable discrepancies *vis-à-vis* the official national figures.

AVERTISSEMENT

A partir du n° 4/1981, le *Bulletin mensuel du commerce extérieur* se présente avec les modifications suivantes :

Nouvelle source

Jusqu'au numéro 3 de l'année 1981, les tableaux du bulletin mensuel étaient produits à partir de statistiques spéciales élaborées par les États membres. Dorénavant les tableaux seront établis par Eurostat sur la base des données Nimexé transmises mensuellement sur bandes magnétiques par les États membres.

Ces données servent par ailleurs à l'élaboration des autres statistiques du commerce extérieur réalisées par Eurostat.

Eurostat tient à remercier les États membres qui, par la transmission plus rapide de leurs données de base, ont permis l'adoption de cette source unique d'alimentation.

Élargissement du champ

Les tableaux se réfèrent à la Communauté Grèce comprise, nommée EUR 10. Afin de permettre les comparaisons et de suivre l'évolution, les données Intra et Extra-CE ont été élaborées sur la base EUR 10 à partir du 4^e trimestre 1978.

Diffusion

Les statistiques plus détaillées, selon les nomenclatures Nimexé et CTCI, sont disponibles trimestriellement sur microfiche et annuellement dans les publications *Tableaux analytiques du commerce extérieur*.

Ces statistiques ainsi que des résultats mensuels sont également diffusés « en ligne » par les banques de données d'Eurostat (Cronos, Comext, Siena).

Confidentialité

Tous les États membres appliquent des procédés permettant d'assurer le secret de certains flux de marchandises. En pareil cas, les États membres ne mentionnent pas distinctement les rubriques en cause. Celles-ci sont néanmoins comprises dans les totaux. L'application et l'étendue du secret varient selon les États membres.

Le secret statistique est appliqué par les États membres au niveau du code de la Nimexé à 6 chiffres. Dans le cas du « secret par produit », le commerce d'un produit est regroupé avec celui d'un autre ou enregistré dans la rubrique Nimexé 99.96-01 prévue à cet effet. Lors du passage à la CTCI, ce code produit est transcodé dans la position 999.00 de la CTCI.

Pour le « secret par pays », la ventilation par pays partenaires du commerce d'un produit n'est pas fournie ou ne l'est que partiellement. Dans ce cas, le commerce est donné globalement sous le code « pays - 977 » pour chaque produit. En établissant le total du commerce « Monde », il convient de retenir que le « secret par pays » ne peut être ventilé en intra-CE et extra-CE et que, par conséquent, le total « Monde » comprend les éléments suivants : 1 010 « intra-CE (EUR 10) » + 1 011 « Extra-CE (EUR 10) » + 1 090 « Divers » (950 « Avitaillement et soutage des navires et avions » + 958 « Origines et destinations indéterminées » + 977 « Origines ou destinations non précisées pour raisons commerciales ou militaires »).

D'autre part, les statistiques sont fournies sur base des documents douaniers et ne tiennent pas compte des rectifications apportées en fin d'année par certains États membres pour la comptabilisation des échanges inter-gouvernementaux. L'établissement d'une balance commerciale dans ces conditions peut conduire à des divergences, sensibles dans certains cas, avec les chiffres nationaux officiels.

AVVERTENZA

A partire dal numero 4/1981 il *Bollettino mensile del commercio estero* viene pubblicato con le seguenti modifiche :

Nuova fonte

Fino al numero 3 dell'anno 1981 le tabelle del bollettino mensile erano prodotte a partire da apposite statistiche elaborate dagli Stati membri. D'ora in poi le tabelle saranno elaborate dall'Eurostat sulla base dei dati Nimexé fornite mensilmente su nastro magnetico dagli Stati membri.

Tali dati vengono d'altronde utilizzati per le altre statistiche del commercio estero elaborate dall'Eurostat.

L'Eurostat ringrazia gli Stati membri i quali, con una più rapida trasmissione dei loro dati di base, hanno consentito l'adozione di questa fonte unica.

Allargamento del campo considerato

Le tabelle si riferiscono alla Comunità, Grecia compresa, denominata EUR 10. Per consentire i raffronti con gli anni precedenti e poter seguire l'andamento degli

scambi, i dati Intra ed Extra-CE sono stati elaborati su base EUR 10 a partire dal 4^o trimestre 1978.

Diffusione

Statistiche più particolareggiate, secondo le nomenclature Nimexé e CTCI, sono disponibili trimestralmente su microfiche e annualmente nelle pubblicazioni *Tabelle analitiche del commercio estero*.

Tali statistiche assieme a risultati mensili supplementari, sono anche accessibili « on line » tramite le banche di dati dell'Eurostat (Cronos, Comext, Siena).

Riservatezza

In tutti gli Stati membri esistono procedure atte ad applicare il segreto statistico a determinati movimenti di merci. In questi casi, le voci interessate degli Stati membri non vengono indicate separatamente, ma sono comprese nei totali. L'applicazione e la portata del segreto statistico variano da uno Stato membro all'altro.

AVVERTENZA

Il segreto viene applicato dagli Stati membri a livello dei numeri Nimexe a sei cifre. Nel caso del « segreto riguardante i prodotti », il commercio di un prodotto viene compreso nel commercio di un altro prodotto oppure contabilizzato nell'apposito numero 99.96-01 della Nimexe. Nella trascodificazione secondo la CTCl tale numero viene trascodificato nella voce 999.00 della CTCl.

Nel caso del « segreto riguardante i paesi », la suddivisione del commercio di un prodotto per paese o non è fornita o lo è solo in parte. In questo caso, il commercio viene fornito globalmente, per ogni prodotto, sotto il codice paese « 977 ». Per quanto riguarda il calcolo del totale del commercio « Mondo » va notato che il

segreto riguardante i paesi non può essere suddiviso in Intra-CE e Extra-CE e che il totale « Mondo » è composto pertanto da due elementi : 1010 -Intra-CE (Eur 10) + 1011 Extra-CE (Eur 10) + 1090 Varie (950 fabbisogno di naviglio e aeromobili + 958 paesi e zone non rilevate + 977 paesi e zone non indicate per motivi economici o militari).

D'altra parte, le statistiche vengono fornite sulla scorta della documentazione doganale e non tengono conto delle rettifiche apportate a fine anno da taluni Stati membri ai fini della contabilizzazione degli scambi intergovernativi.

La stesura di una bilancia commerciale in siffatte condizioni può dar luogo a sensibili divergenze in determinati casi con i dati nazionali ufficiali.

NOTA BENE

Met ingang van nr. 4/1981 wordt het *Maandbulletin van de buitenlandse handel* op de volgende punten gewijzigd :

Nieuwe bron

De tabellen in het maandelijks bulletin werden voor de bulletins tot en met nummer 3 van 1981 opgesteld aan de hand van door de Lid-Staten speciaal hiervoor uitgewerkte statistieken. Voortaan zal Eurostat de tabellen opstellen op basis van de Nimexe-gegevens, die op magneetband maandelijks door de Lid-Staten worden verstrekt.

Deze worden ook voor de uitwerking van de andere statistieken van de buitenlandse handel van het Eurostat gebruikt.

Het Eurostat wil van deze gelegenheid gebruik maken om alle Lid-Staten te bedanken voor de snellere toezending van de basisgegevens, waardoor thans nog maar van een enkele bron gebruik behoeft te worden gemaakt.

Uitbreiding van het waarnemingsgebied

De tabellen hebben betrekking op de gehele Gemeenschap, met inbegrip van Griekenland : EUR 10. Om vergelijkingen te kunnen maken en de ontwikkeling te kunnen volgen zijn de reeksen intra- en extra-EG vanaf het 4^e kwartaal 1978 opnieuw berekend, en wel op basis van EUR 10.

Verspreiding

Vollediger cijfermateriaal volgens de goederennomenclaturen Nimexe en TCiH wordt ieder kwartaal op microfiche ter beschikking gesteld en jaarlijks in de *Analytische tabellen van de buitenlandse handel* gepubliceerd.

Deze statistieken worden, evenals bepaalde maandgegevens ook via de databanken van Eurostat (Cronos, Comext, Siena) „on-line” bekendgemaakt.

Vertrouwelijkheid

In alle Lid-Staten bestaan procedures op grond waarvan kan worden bepaald dat bepaalde goederenbewegingen geheim moeten blijven. In dergelijke gevallen worden de desbetreffende posten door de Lid-Staten niet afzonderlijk geregistreerd, maar er wordt wel voor gezorgd dat ze in de totalen zijn begrepen. De toepassing en de omvang van de geheimhouding lopen van Lid-Staat tot Lid-Staat uiteen.

De geheimhouding door de Lid-Staten vindt plaats op het niveau van de Nimexecodes met zes cijfers. Bij de „geheimhouding naar goederen” wordt de handel in een produkt met de handel in een ander produkt samengevat of in de daartoe bestemde post 99.96.01 geregistreerd. Bij de omschakeling naar de TCiH wordt deze code in TCiH-post 999.00 getransponeerd.

Bij de „geheimhouding naar landen” wordt geen of slechts een gedeeltelijke indeling van de handel in een produkt naar landen gemaakt. In dit geval wordt de gehele handel in ongeacht welk produkt bij de landencode „977” ondergebracht. Bij de berekening van de totale handel „Wereld” moet erop worden gelet dat de geheimhouding naar landen niet in Intra- en Extra-EG kan worden gesplitst, zodat het totaal „Wereld” uit de volgende elementen bestaat : 1010 — Intra-EG (EUR 10) + 1011 Extra-EG (Eur 10) + 1090 Diversen (950 Boordprovisie en- Benodigdheden, alsmede bunker materiaal + 958 Niet nader bepaalde landen en gebieden + 977 Om commerciële of militaire redenen niet nader aangegeven landen en gebieden).

Anderzijds worden de statistieken opgesteld aan de hand van de douanedocumenten en houden geen rekening met de rectificaties die door sommige Lid-Staten aan het einde van het jaar worden aangebracht ten behoeve van de comptabilisatie van de intergouvernementele handel.

Het opstellen van een handelsbalans kan onder deze omstandigheden in bepaalde gevallen leiden tot aanzienlijke verschillen met de officiële nationale cijfers.

1. Ensartede metoder for udarbejdelsen af statistikken over Fællesskabets udenrigshandel og over samhandelen mellem dets medlemsstater

Siden 1. januar 1978 finder bestemmelserne i Rådets forordning (EØF) nr. 1736/75 om statistik over Fællesskabets udenrigshandel og over samhandelen mellem dets medlemsstater anvendelse i alle medlemsstater. Fra dette tidspunkt er alle statistikker over udenrigshandelen, som publiceres af Eurostat i modsætning til tidligere praksis i overensstemmelse med fælles principper (med undtagelse af nogle få særlige varebevægelser, der endnu ikke er harmoniseret, som f.eks. proviant, returgods, international fællesproduktion, postforsendelser, sortimenter o.l.). Harmoniseringen af begreber og definitioner fører uundgåeligt til en ændring af statistikkenes kildeværdi og samtidig til, at tidsrækkernes ensartethed i et vist omfang afbrydes — et forhold, der især er vigtigt ved analyser over længere tidsrum.

2. Kilder

Eneste kilde for fællesskabsstatistikken er de resultater, som medlemsstaterne tilsender Eurostat i standardiseret form.

3. Referenceperiode

Kalendermåneden gælder principielt som referenceperiode.

4. Indhold

Statistikken over Fællesskabets udenrigshandel og over samhandelen mellem dets medlemsstater omfatter alle varer, der

- tilføres eller fratages Fællesskabets statistikområde,
- bevæger sig mellem medlemsstaternes statistikområder.

5. Registreringssystem

Resultaterne af fællesskabsstatistikken vedrører specialhandelen.

Denne omfatter

- dels direkte indførsler og indførsler fra toldoplæg til fri omsætning samt indførsler til aktiv forædling og efter passiv forædling efter tilladelse fra toldmyndighederne,
- dels udførsler fra fri omsætning efter aktiv forædling og til passiv forædling efter tilladelse fra toldmyndighederne.

6. Fritagelser og forenklinger

Fællesskabsstatistikken indeholder ingen oplysninger om varer,

- der er opført på fritagelseslisten i bilag B til ovennævnte forordning (f. eks. legale betalingsmidler, varer til diplomatiske repræsentationer og lignende, visse ind- og udførsler af midlertidig karakter osv.),
- hvis værdi eller vægt ikke når op på den nationale statistiske tærskel, der er fastlagt i henhold til artikel 24,
- for hvilke der gælder særlige bestemmelser (f. eks. visse reparationer, forsendelser til og fra egne eller fremmede væbnede styrker, monetært guld osv.).

7. Statistikområde

Fællesskabets statistikområde omfatter Fællesskabets toldområde med undtagelse af de oversøiske franske departementer og Grønland. Forbundsrepublikken Tysklands statistik og dermed fællesskabsstatistikken omfatter også Vestberlin.

Handelen mellem Forbundsrepublikken Tyskland og Den tyske demokratiske Republik registreres ikke i Forbundsrepublikken

Tysklands statistik over udenrigshandelen og altså heller ikke i fællesskabsstatistikken.

Kontinentalsoklen regnes med til territoriet i den stat, der gør krav på den.

8. Varefortegnelser

I nærværende publikation er resultaterne, alt efter det enkelte tilfælde, opdelt i dele (eller sammengrupperede dele), afdelinger eller grupper i henhold til den internationale varefortegnelse for udenrigshandelen (SITC, rev. 2).

I de årlige publikationer »analytiske tabeller Nimexe« og »analytiske tabeller SITC« vil man finde mere detaljerede opdelinger i henhold til den statistiske varefortegnelse for Fællesskabets udenrigshandel og for samhandelen mellem dets medlemsstater (Nimexe) og i henhold til standardklassifikationen for international handel (SITC).

9. Oprindelses- og bestemmelsesområde

Ved indførsel angives:

- oprindelseslandet for varer med oprindelse i tredjelande, der ikke frit kan omsættes i Fællesskabet;
- forsendelseslandet for varer med oprindelse i andre medlemsstater (dvs. varer, der er fremstillet eller frit kan omsættes dér);

Ved udførsel angives bestemmelseslandet.

10. Landefortegnelse

Fællesskabsresultaterne opdeles efter oprindelses-, forsendelses- og bestemmelsesland på grundlag af den statistiske landefortegnelse for Fællesskabets udenrigshandel og for samhandelen mellem dets medlemsstater: GEONOM.

11. Værdi

Ved indførsel er den statistiske værdi lig med toldværdien eller (f. eks. ved indførsel fra andre medlemsstater) lig med en værdi, der fastsættes på samme måde som toldværdien (cif).

Ved udførsel er varernes statistiske værdi lig med den værdi, som varerne har på det sted eller det tidspunkt, hvor de udføres fra udførselsmedlemsstatens statistikområde (fob).

Priserne er angivet i europæiske regningsenheder (ECU) svarende til den ved Kommissionens beslutning nr. 3289/75/EKSF af 18.12.1975, fastlagte definition (EFT L 327 af 19.12.1975, s. 4). Sidst i hæftet findes en tabel med de anvendte omregningskurser.

12. Kvantum

Nettovægten angives for alle varer.

13. Tidsskrift

»Månedlig bulletin over Udenrigshandelen« har til formål at give hurtig oplysning om den kortfristede udvikling af Fællesskabets udenrigshandel, samt om samhandelen mellem dets medlemsstater, såvel som om Fællesskabets stilling i handelen med tredjelande.

Der offentliggøres her måneds- og kvartalsresultater, opdelt efter oprindelseslande i henhold til artikel 9 og bestemmelsesland dels efter varer eller efter landområder og varekategorier. Årsresultaterne offentliggøres i særlige årbøger eller i tillæg til månedshæfterne. Alle værdiangivelser vedrører specialhandelen

Vorbemerkungen

1. Einheitliche Methodologie in der Statistik des Außenhandels der Gemeinschaft und des Handels zwischen ihren Mitgliedstaaten

Seit 1. Januar 1978 wenden sämtliche Mitgliedstaaten die in der Verordnung (EWG) Nr. 1736/75 des Rates über die Statistik des Außenhandels der Gemeinschaft und des Handels zwischen ihren Mitgliedstaaten festgelegten Vorschriften an. Die von diesem Zeitpunkt ab durch Eurostat veröffentlichten Außenhandelsstatistiken folgen somit, im Unterschied zur bisherigen Praxis (bis auf wenige, noch nicht harmonisierte, besondere Warenbewegungen wie Schiffs- und Luftfahrzeugbedarf, Rückwaren, internationale Gemeinschaftsproduktionen, Postpakete, Sortimente und ähnliches), einheitlichen Grundsätzen. Unvermeidlicherweise führt die Harmonisierung der Begriffe und Definitionen zu einer Änderung des Aussagewertes der Statistik und mithin in gewissem Umfang zu einer Unterbrechung der Homogenität der Zeitreihen — ein Sachverhalt, der besonders bei Analysen über längere Zeiträume zu beachten ist.

2. Quellen

Ausschließliche Quelle für die Gemeinschaftsstatistik sind die Ergebnisse, die Eurostat durch die Mitgliedstaaten in standardisierter Form übermittelt werden.

3. Berichtszeitraum

Berichtszeitraum ist grundsätzlich der Kalendermonat.

4. Gegenstand

Gegenstand der Statistik des Außenhandels der Gemeinschaft und des Handels zwischen ihren Mitgliedstaaten sind alle Waren, die

- in das statistische Erhebungsgebiet der Gemeinschaft gelangen oder es verlassen,
- aus dem statistischen Erhebungsgebiet eines Mitgliedstaates in das eines anderen verbracht werden.

5. Erfassungssystem

Die Ergebnisse der Gemeinschaftsstatistik beziehen sich auf den Spezialhandel.

Dieser umfaßt

- einerseits die unmittelbare Einfuhr und die Einfuhr aus Lagern in den freien Verkehr, die Einfuhr zur zollamtlich bewilligten aktiven Veredlung und die Einfuhr nach zollamtlich bewilligter passiver Veredlung,
- andererseits die Ausfuhr aus dem freien Verkehr, nach zollamtlich bewilligter aktiver Veredlung und zur zollamtlich bewilligten passiven Veredlung.

6. Befreiungen und Vereinfachungen

In der Gemeinschaftsstatistik werden keine Angaben aufbereitet für Waren,

- die in der Befreiungsliste des Anhangs B der genannten Verordnung aufgeführt sind (z. B. gesetzliche Zahlungsmittel, Waren für diplomatische und ähnliche Zwecke, bestimmte Ein- und Ausfuhren vorübergehenden Charakters usw.),
- deren Wert oder Gewicht die aufgrund von Artikel 24 derselben Verordnung definierte nationale Schwelle nicht erreichen,
- für welche besondere Bestimmungen gelten (z. B. bestimmte Reparaturen, bestimmte Transaktionen eigener oder ausländischer Streitkräfte, Währungsgold usw.).

7. Erhebungsgebiet

Das statistische Erhebungsgebiet der Gemeinschaft umfaßt das Zollgebiet der Gemeinschaft, mit Ausnahme der französischen Überseedepartements und Grönlands. Das statistische Erhebungsgebiet der Bundesrepublik Deutschland und mithin der

Gemeinschaft schließt das Gebiet von West-Berlin ein.

Der Handel zwischen der Bundesrepublik Deutschland und der Deutschen Demokratischen Republik ist in der Außenhandelsstatistik der Bundesrepublik Deutschland und mithin in der Gemeinschaftsstatistik nicht erfaßt.

Der Festlandsockel wird zum statistischen Erhebungsgebiet des Staates gerechnet, der ihn beansprucht.

8. Warenverzeichnis

In der vorliegenden Veröffentlichung sind die Ergebnisse nach Teilen, Abschnitten oder Gruppen des Internationalen Warenverzeichnisses für den Außenhandel (SITC, Rev. 2) aufgegliedert enthalten.

Detailliertere Aufgliederungen nach dem Warenverzeichnis für die Statistik des Außenhandels der Gemeinschaft und des Handels zwischen den Mitgliedstaaten (Nimex) und nach den Untergruppen des Internationalen Warenverzeichnisses für den Außenhandel (SITC) finden sich in den jährlichen Veröffentlichungen „Analytische Übersichten Nimex“ und „Analytische Übersichten SITC“.

9. Bezugs- und Absatzgebiet

- Nachgewiesen wird bei der Einfuhr für die aus dritten Ländern stammenden Waren, die sich in der Gemeinschaft nicht im freien Verkehr befinden, das Ursprungsland;
- für die aus dritten Ländern oder aus Mitgliedstaaten stammenden Waren, die sich im freien Verkehr der Gemeinschaft befinden, das Versendungsland;
- bei der Ausfuhr das Bestimmungsland.

10. Länderverzeichnis

Die Gemeinschaftsergebnisse werden nach Ursprungs-, Versendungs- und Bestimmungsländern aufgegliedert aufgrund des Länderverzeichnisses für die Statistik des Außenhandels der Gemeinschaft und des Handels zwischen ihren Mitgliedstaaten: GEONOM.

11. Wert

Bei der Einfuhr ist der statistische Wert gleich dem Zollwert oder gleich einem Wert, der analog zum Zollwert bestimmt wird (z. B. bei der Einfuhr aus anderen Mitgliedstaaten) (cif).

Bei der Ausfuhr ist der statistische Wert gleich dem Wert, den die Waren am Ort und zum Zeitpunkt ihres Verbringens aus dem statistischen Erhebungsgebiet des Ausfuhrmitgliedstaates haben (fob).

Die Werte werden in Europäischen Rechnungseinheiten (ECU) in der durch die Entscheidung Nr. 3289/75/EGKS der Kommission vom 18. Dezember 1975 festgelegten Definition (ABl. L 327 vom 19.12.1975, S. 4) ausgedrückt. Eine Tabelle mit den verwendeten Umrechnungskursen befindet sich am Ende des Heftes.

12. Mengen

Nachgewiesen wird das Eigen- bzw. Reingewicht der Waren.

13. Veröffentlichung

Das „Monatsbulletin der Außenhandelsstatistik“ dient der möglichst schnellen Berichterstattung über die kurzfristige Entwicklung des Außenhandels der Gemeinschaft und des Handels zwischen ihren Mitgliedstaaten sowie über die Stellung der Gemeinschaft im Handel der Drittländer.

Ausgewiesen werden Monats- und Vierteljahresergebnisse, aufgegliedert nach Ursprungsländern gemäß Artikel 9 und Bestimmungsländern nach Waren und nach Zonen und Warenkategorien. Jahreszahlen bleiben besonderen Jahrbüchern oder Beilagen zum Monatsheft vorbehalten. Alle Angaben beziehen sich auf den Spezialhandel.

1. Ένιαία στατιστική μεθοδολογία του εξωτερικού εμπορίου της Κοινότητας και του εμπορίου μεταξύ των Κρατών μελών

Από την 1η Ιανουαρίου 1978, όλα τα Κράτη μέλη εφαρμόζουν τις διατάξεις του κανονισμού του Συμβουλίου (ΕΟΚ) με αριθ. 1736/75 που αφορούν τη στατιστική του εξωτερικού εμπορίου της Κοινότητας και του εμπορίου μεταξύ των Κρατών μελών. Από την ημερομηνία αυτή το Eurostat τροποποίησε τις μεθόδους που εφαρμόζει και δημοσιεύει όλα τα στατιστικά στοιχεία που αφορούν το εξωτερικό εμπόριο σύμφωνα με ενιαίες αρχές (μέ εξαίρεση περιορισμένων ειδικών διακινήσεων αγαθών όπως εφόδια πλοίων και αεροπλάνων, επιστρεφόμενα εμπορεύματα, προϊόντα συμπαραγωγής, ταχυδρομικά δέματα, διάφορες συλλογές κ.λπ. που δεν έχουν ακόμη τυποποιηθεί). Η τυποποίηση των έννοιών και των όρισμών οδηγεί αναπόφευκτα σε μεταβολή του πληροφοριακού περιεχομένου των στατιστικών, με συνέπεια τη διακοπή (μιας όρισμένης εκτάσεως) της ομοιογένειας των χρονολογικών σειρών, γεγονός που πρέπει να ληφθεί υπόψη ιδιαίτερα στις αναλύσεις που καλύπτουν έκτεταμένες περιόδους.

2. Πηγές

Η μόνη πηγή για τη στατιστική της Κοινότητας είναι τα δεδομένα που τα Κράτη μέλη κοινοποιούν στο Eurostat με ενιαία ταξινόμηση.

3. Περίοδος αναφοράς

Η περίοδος αναφοράς είναι κανονικά ο ήμερολογιακός μήνας.

4. Αντικείμενο

Η στατιστική του εξωτερικού εμπορίου της Κοινότητας και η στατιστική του εμπορίου μεταξύ των Κρατών μελών περιλαμβάνει όλα τα εμπορεύματα τα οποία:

- εισάγονται ή εξάγονται από το στατιστικό έδαφος της Κοινότητας·
- διακινούνται μεταξύ των στατιστικών εδαφών των Κρατών μελών.

5. Σύστημα καταγραφής

Τα στοιχεία της στατιστικής της Κοινότητας αναφέρονται στο ειδικό εμπόριο, το οποίο περιλαμβάνει:

- Τα εμπορεύματα που εισάγονται άπευθείας από το εξωτερικό και από αποθήκες αποταμιεύσεως για ελεύθερη κυκλοφορία, τα εμπορεύματα που εισάγονται για ενεργητική τελειοποίηση και τα εμπορεύματα που εισάγονται μετά από παθητική τελειοποίηση (τελωνειακό καθεστώς)·
- Τα εμπορεύματα ελεύθερης κυκλοφορίας που εξάγονται, τα εμπορεύματα που εξάγονται μετά από ενεργητική τελειοποίηση και τα εμπορεύματα που εξάγονται για παθητική τελειοποίηση (τελωνειακό καθεστώς).

6. Έξαιρέσεις και απλοποιημένες διαδικασίες

Η στατιστική της Κοινότητας δεν επεξεργάζεται στοιχεία που αφορούν εμπορεύματα τα οποία:

- περιέχονται στον πίνακα εξαιρέσεων του παραρτήματος "β" του παραπάνω κανονισμού (π.χ. κυκλοφορούντα νομίσματα, είδη διπλωματικής ή ανάλογης χρήσεως, είδη που εισάγονται και εξάγονται σε προσωρινή βάση, κ.λπ.)·
- έχουν αξία ή βάρος που είναι κατώτερα από το εθνικό στατιστικό κατώφλι όπως ορίζεται από το άρθρο 24 του κανονισμού·
- υπόκεινται σε ειδικές διατάξεις (π.χ. εμπορεύματα για όρισμένες επισκευές, όρισμένα στρατιωτικά εφόδια των εθνικών ή ξένων ενόπλων δυνάμεων, νομισματικός χρυσός κ.λπ.).

7. Στατιστικό έδαφος

Το στατιστικό έδαφος της Κοινότητας περιλαμβάνει το τελωνειακό έδαφος της Κοινότητας με εξαίρεση τα γαλλικά υπερπόντια εδάφη και τη Γροιλανδία. Το στατιστικό έδαφος της Όμοσπονδιακής Δημοκρατίας της Γερμανίας, και συνεπώς της Κοινότητας, περιλαμβάνει το έδαφος του Δυτικού Βερολίνου. Το εμπόριο μεταξύ της Όμο-

σπονδιακής Δημοκρατίας της Γερμανίας και της Λαϊκής Δημοκρατίας της Γερμανίας δεν περιλαμβάνεται στη στατιστική εξωτερικού εμπορίου της Όμοσπονδιακής Δημοκρατίας της Γερμανίας και επομένως ούτε στη στατιστική της Κοινότητας. Η ήπειρωτική ύφαλοκρηπίδα θεωρείται ότι ανήκει στο στατιστικό έδαφος του κράτους το οποίο τη διεκδικεί.

8. Ονοματολογία εμπορευμάτων

Στο παρόν δημοσίευμα, τα στοιχεία ταξινομούνται σε κατηγορίες, τμήματα ή ομάδες σύμφωνα με τη δεύτερη αναθεωρημένη Τυποποιημένη Ταξινόμηση του Διεθνούς Έμπορίου (SITC). Περισσότερο αναλυτική ταξινόμηση, σύμφωνα με την Ονοματολογία των Έμπορευμάτων για τη Στατιστική του Έξωτερικού Έμπορίου της Κοινότητας και τη Στατιστική του Έμπορίου μεταξύ των Κρατών μελών (Nimex) καθώς και σύμφωνα με τις υποομάδες της Τυποποιημένης Ταξινόμησης του Διεθνούς Έμπορίου (SITC), είναι δυνατό να αναζητηθεί στις έτησιες δημοσιεύσεις: « Αναλυτικοί πίνακες Nimex » και « αναλυτικοί πίνακες SITC »·

9. Χώρες καταγωγής, αποστολής και προορισμού

Κατά την εισαγωγή εμπορευμάτων: α) που προέρχονται από τρίτες χώρες και τα οποία δεν τελούν σε ελεύθερη κυκλοφορία μέσα στην Κοινότητα, καταγράφεται η χώρα καταγωγής· β) που προέρχονται από τρίτες χώρες ή από Κράτη μέλη και τα οποία τελούν σε ελεύθερη κυκλοφορία μέσα στην Κοινότητα, καταγράφεται η χώρα αποστολής. Κατά την εξαγωγή εμπορευμάτων καταγράφεται η χώρα προορισμού.

10. Γεωγραφική ονοματολογία

Τα στοιχεία της στατιστικής της Κοινότητας κατανέμονται κατά χώρες καταγωγής, αποστολής και προορισμού σύμφωνα με τη Γεωγραφική Ονοματολογία για τη Στατιστική του Έξωτερικού Έμπορου της Κοινότητας και του Έμπορου μεταξύ των Κρατών μελών, σε σύμπτυξη GEONOM.

11. Άξια

Η στατιστική αξία των εισαγομένων εμπορευμάτων Ισούται με τη δασμολογητέα αξία ή με την αξία που καθορίζεται με βάση την έννοια της δασμολογητέας αξίας (π.χ. για εισαγωγές από άλλα Κράτη μέλη) (C.I.F.).

Η στατιστική αξία των εξαγομένων εμπορευμάτων Ισούται με την αξία που έχουν τα εμπορεύματα στον τόπο και το χρόνο που εγκαταλείπουν το στατιστικό έδαφος του « εξάγοντος » Κράτους μέλους (F.O.B.).

Η αξία υπολογίζεται σε Ευρωπαϊκές Λογιστικές Μονάδες (ECU), σύμφωνα με τον όρισμό που έχει αποδεχθεί η Επιτροπή με την απόφαση της 3289-75-EKAX της 18ης Δεκεμβρίου 1975 (τεύχος L 327 της Επίσημης Εφημερίδας της 19.12.1975, σελ. 4).

Στο τέλος του δημοσιεύματος υπάρχει πίνακας με τις τιμές μετατροπής συναλλάγματος που χρησιμοποιούνται.

12. Ποσότητα

Καταγράφεται το καθαρό βάρος όλων των εμπορευμάτων.

13. Δημοσίευση

Τό « Μηνιαίο Δελτίο Έξωτερικού Έμπορου » έχει σκοπό να πληροφορήσει, όσο νωρίτερα είναι δυνατό, για τη βραχυπρόθεσμη εξέλιξη του εξωτερικού εμπορίου της Κοινότητας και του εμπορίου μεταξύ των Κρατών μελών καθώς και για τη θέση της Κοινότητας στο εμπόριο μεταξύ τρίτων χωρών.

Δημοσιεύει, μηνιαία και τριμηνιαία, στοιχεία ταξινομημένα κατά χώρα καταγωγής και προορισμού σύμφωνα με την παράγραφο 9, κατά προϊόν και κατά ζώνες και κατηγορίες προϊόντων. Τα έτησια στοιχεία δημοσιεύονται σε ειδικές εκδόσεις ή παραρτήματα του μηνιαίου Δελτίου. Όλα τα στοιχεία αφορούν το ειδικό εμπόριο.

1. *Standard methodology in the external trade statistics of the Community and statistics of trade between Member States*

Since 1 January 1978, the provisions of Council Regulation (EEC) No 1736/75 on the external trade statistics of the Community and statistics of trade between Member States have been implemented by all Community countries. On this date therefore, Eurostat amended its procedures and now publishes all external trade statistics in accordance with uniform principles (with the exception of a few special movements of goods such as those for bunker supplies and ships' stores, returned consignments, joint production, postal consignments, mixed consignments, etc., which have not yet been standardized). The harmonization of concepts and definitions leads inevitably to a change in the information content of the statistics and thus to a certain extent to a break in the homogeneity of the time series—a state of affairs to be noted, particularly with regard to analyses covering long periods.

2. *Sources*

The sole source for the Community statistics are the results communicated to Eurostat by the Member States in standard form.

3. *Reporting period*

The reporting period is normally the calendar month.

4. *Scope*

The external trade statistics of the Community and statistics of trade between Member States include all goods which:

- (a) enter or leave the statistical territory of the Community;
- (b) circulate between the statistical territories of the Member States.

5. *System of recording*

The results of Community statistics refer to special trade. This is taken to mean:

- (a) the immediate import and the import from warehouses for free circulation, the import for inward processing and the import after outward processing (customs procedures);
- (b) the export of goods from free circulation, the export after inward processing and the export for outward processing (customs procedures).

6. *Exceptions and simplified procedures*

No data are processed in the Community statistics for goods:

- (a) contained in the List of Exceptions in Annex B of the abovementioned Regulation (e.g. legal tender, goods for diplomatic and similar purposes, certain temporary imports and exports, etc.);
- (b) the value or weight of which do not attain the national statistical threshold defined in Article 24 of the Regulation;
- (c) to which special provisions apply (e.g. certain types of repairs, certain transactions by the armed forces of a Member State of foreign armed forces stationed on its territory, gold specie etc.).

7. *Survey area*

The statistical territory of the Community comprises the customs territory of the Community with the exception of the French overseas departments and Greenland. The statistical territory of

the Federal Republic of Germany and hence of the Community include the territory of West Berlin. Trade between the Federal Republic of Germany and the German Democratic Republic is not contained in the external trade statistics of the Federal Republic of Germany and thus not in the Community statistics. The continental shelf is included in the statistical territory of that State which lays claim to it.

8. *Goods nomenclature*

In this publication, the results are broken down into sections, divisions or groups of the Standard International Trade Classification (SITC, Revision 2).

More detailed analyses following the Nomenclature of Goods for the External Trade Statistics of the Community and Statistics of Trade between Member States (Nimexe), and the subgroups of the Standard International Trade Classification (SITC) can be found in the annual publications: "Nimexe analytical tables" and "SITC analytical tables".

9. *Reference and marketing area — Partner countries*

For the import of goods originating in third countries and which are not in free circulation in the Community, the country of origin is recorded; for goods originating in third countries or in Member States (and which are in free circulation in the Community), the country of consignment; in the case of exports, the country of destination.

10. *Country nomenclature*

Community results are broken down by countries or origin, consignment and destination in accordance with the Country Nomenclature for External Trade Statistics of the Community and Statistics of Trade between Member States: GEONOM.

11. *Value*

The statistical value of imported goods is equal to the dutiable value or equal to a value determined on the basis of the concept of dutiable value (e.g. for imports from other Member States) (cif).

The statistical value of exported goods is equal to the value of the goods at the place and at the time they leave the statistical territory of the exporting Member State (fob).

The value is expressed in European currency units (ECU) in accordance with the definition laid down in Commission Decision No 3289/75/ECSC of 18 December 1975 (OJ L 327 of 19.12.1975, p. 4). A table listing the rates of conversion used can be found at the end of the brochure.

12. *Quantities*

The net weight of all goods is recorded.

13. *Publication*

The *Monthly External Trade Bulletin* aims to provide the most rapid possible information on the short-term development of Community foreign trade and trade between Member States, and on the position of the Community in trade between third countries.

It records monthly and quarterly results broken down by country of origin according to paragraph 9 and of destination, by products, and by zones and categories of products. Annual figures are reserved for special yearbooks or supplements to the monthly Bulletin. All the figures refer to special trade.

Table of contents

	Page		Page
CHARTS		Trends in trade by SITC sections:	
Trade of the EC with the Soviet Union	1		
Volume index	2	Tab. 11 :	
		0 : Food and live animals	88
		1 : Beverages and tobacco	90
		2 : Crude materials, inedible	92
		3 : Fuel products	94
		4 : Oils, fats and waxes	96
		5 : Chemicals	98
		6 : Manufactured goods classified by material	100
		7 : Machinery and transport equipment	102
		8 : Miscellaneous manufactured articles	104
		Tab. 12 :	
		Quarterly cumulative data (4 times a year)	106
		Tab. 13 :	
		Trade by SITC groups : Monthly data	134
SPECIAL TABLE		TRADE OF NON-COMMUNITY COUNTRIES	
		Tab. 14 :	
		Trends in total trade and trade with the EC (EUR 10) (major countries)	206
TRADE OF THE EUROPEAN COMMUNITY		Tab. 15 :	
General summary of trade by country :		EXCHANGE RATES	210
Tab. 1 :		GEONOMENCLATURE 1983/1985	212
Quarterly data : import, export, trade balance	4	SOURCES	221
Tab. 2 :			
Monthly data : Import	5		
Export	6		
Trade balance	7		
General summary of trade by commodities :			
Tab. 3 :			
Quarterly data : EC	8		
Tab. 4 :			
Monthly data : EC	9		
Tab. 5 :			
Quarterly data : EC and member countries (4 times a year)	12		
Indices :			
Tab. 6 :			
Indices of volume and value	32		
Index of unit value, terms of trade and ratio of volume	34		
Trends in trade, total, intra and extra-EC :		Special Tables	
Tab. 7 :		published in previous issues	
Total trade	36		
Intra-EC (EUR 10)	38		
Extra-EC (EUR 10)	39		
Trade balance (EUR 10)	40		
Tab. 8 :			
Intra-EC by member countries	41		
Trends in trade with major areas :			
Tab. 9 :			
Class 1 countries	46		
EFTA	47		
United States	48		
Class 2 countries	49		
ACP	50		
Eastern Europe	51		
Mediterranean Basin	52		
OPEC countries	53		
Latin America	54		
ASEAN countries	55		
Trade by partner countries :			
Tab. 10 :			
Monthly cumulative data	56		
Monthly data	72		
		Footnotes	
		Tab. 1 + 2, - Note 1	
		Figures for trade by the Federal Republic of Germany with the German Democratic Republic and the Soviet sector of Berlin are given at the bottom of this table, but are not included in any of the data given elsewhere in this publication on trade by the Federal Republic of Germany and the European Communities	
		- Note 2	
		— = Import surplus	
		Tab. 6, Note 1	
		In Table 6, the indices of volume and average values for each Member State are based on national indices (average value indices for Belgium-Luxembourg and Denmark, and volume indices for the other Member States), converted into ECU and re-based on the year 1980. For Belgium-Luxembourg and Denmark, the volume index is calculated as the quotient of value and average value indices ; for the other countries, the average value index is the quotient of value and volume indices. The indices for the Community as a whole (EUR 10) are the weighted averages of the Member States indices	
		Tab. 7, Note 1	
		— = Import surplus	
		Tab. 8, Note 1	
		On basis of import	
		Tab. 9 Note 1	
		Refer to Note 1 of Table 1	
		Tab. 10+12, Note 1	
		Refer to Note 1 of Table 1	
		- Note 2	
		Technical note :	
		From the seventh position on (counted from the left), figures are not significant for numbers above approximately 16 million (= 2 ²⁴).	
		Tab. 15, Note 1	
		The ECU is a 'basket' unit, based on a certain quantity of each Community currency, weighted on the basis of the 5 years (1969-1973) average of the gross national product (GNP) and of the intra-Community trade of each Member State. This weighting also takes account, for each currency, of the share of the country concerned in the short-term monetary support between the central banks of the Community (cf. OJ L 327 of 19.12.1975, p. 4).	
		- Note 2	
		Conversion rates as used by the Statistical Office of the United Nations. (Weighted averages if the rates are different for imports and exports.)	
		Symbols and abbreviations used	
		0 : Data less than half the unit used	
		Ø : Monthly average	
		Mio : Million	
		MRD : '000 million	
		ECU : European currency unit	
		USD : US dollar	
		EC-CE : European Community	
		EUR 10 : Total of the member countries of the EC	
		Belg.-Lux : BLEU - Belgo-Luxembourg Economic Union	
		Eurostat : Statistical Office of the European Communities	
		SITC/CTCI : Standard International Trade Classification	

1. Méthodologie uniforme des statistiques du commerce extérieur de la Communauté et du commerce entre ses États membres

Depuis le 1^{er} janvier 1978, tous les États membres appliquent les dispositions du règlement (CEE) n° 1736/75 du Conseil sur les statistiques du commerce extérieur de la Communauté et du commerce entre ses États membres. Contrairement à l'usage antérieur, les statistiques du commerce extérieur publiées à partir de cette date par Eurostat respectent ainsi des principes uniformes (mis à part quelques mouvements de marchandises particuliers non encore harmonisés tels, entre autres, l'avitaillement des navires et des avions, les marchandises en retour, les fabrications coordonnées, les colis postaux et les assortiments). L'harmonisation des notions et des définitions a pour conséquence inévitable de modifier la portée de la statistique et, partant, d'interrompre dans une certaine mesure l'homogénéité des séries chronologiques (effet dont il y a lieu de tenir compte particulièrement dans les analyses couvrant des périodes prolongées).

2. Sources

Les résultats que les États membres transmettent à Eurostat sous forme normalisée constituent l'unique source des statistiques communautaires.

3. Période de référence

En principe, la période de référence est le mois calendaire.

4. Objet

Toutes les marchandises :

- qui pénètrent sur le territoire statistique de la Communauté ou qui le quittent;
- qui circulent entre les territoires statistiques des États membres, font l'objet des statistiques du commerce extérieur de la Communauté et du commerce entre ses États membres.

5. Portée du relevé

Les résultats des statistiques communautaires se rapportent au commerce spécial. Celui-ci comprend :

- d'une part, les importations de marchandises mises en libre pratique à leur arrivée ou à la sortie des entrepôts, les importations en perfectionnement actif et les importations après perfectionnement passif (régimes douaniers);
- d'autre part, les exportations de marchandises en libre pratique, les exportations après perfectionnement actif et les exportations pour perfectionnement passif (régimes douaniers).

6. Exclusions et simplifications

Les statistiques communautaires n'élaborent pas de données relatives aux marchandises :

- qui sont reprises dans la liste des exclusions figurant à l'annexe B du règlement précité (p. ex., moyens de paiement ayant cours légal, marchandises à usage diplomatique et similaire, importations et exportations à caractère passager, etc.);
- dont la valeur ou le poids n'atteint pas le seuil statistique national défini conformément à l'article 24 dudit règlement;
- auxquelles s'appliquent des dispositions particulières (p. ex. certaines réparations, certaines transactions effectuées par les forces armées nationales ou étrangères, or monétaire, etc.);

7. Territoire statistique

Le territoire statistique de la Communauté comprend le territoire

douanier de la Communauté à l'exception des départements français d'Outre-Mer et du Groenland. Le territoire statistique de la République fédérale d'Allemagne et, par conséquent celui de la Communauté, incluent le territoire de Berlin-Ouest. Le commerce entre la République fédérale d'Allemagne et la République démocratique allemande n'est pas repris dans les statistiques du commerce extérieur de la République fédérale d'Allemagne ni, par conséquent, dans celles de la Communauté. Le plateau continental est attribué au territoire statistique de l'État qui le revendique.

8. Nomenclature des produits

Dans la présente publication, les résultats sont ventilés en sections, divisions ou groupes de la classification-type pour le commerce international (CTCI, rev. 2).

On trouvera des ventilations plus détaillées selon la nomenclature des marchandises pour les statistiques du commerce extérieur de la Communauté et du commerce entre ses États membres (Nimexe) et selon les rubriques de la classification-type pour le commerce international (CTCI) dans les publications annuelles consacrées aux « Tableaux analytiques Nimexe » et aux « Tableaux analytiques CTCI ».

9. Pays partenaires

A l'importation, pour les marchandises originaires de pays tiers qui ne se trouvent pas en libre pratique dans la Communauté, les statistiques communautaires mentionnent le pays d'origine; pour les marchandises qui, originaires de pays tiers ou des États membres, se trouvent en libre pratique dans la Communauté, elles mentionnent le pays de provenance. A l'exportation, elles mentionnent le pays de destination.

10. Nomenclature des pays

Les résultats communautaires sont ventilés par pays d'origine, de provenance et de destination, conformément à la nomenclature des pays pour les statistiques du commerce extérieur de la Communauté et du commerce entre ses États membres (GEONOM).

11. Valeur

A l'importation, la valeur statistique est égale à la valeur en douane ou à une valeur déterminée par référence à la notion de valeur en douane (dans le cas, par exemple, des importations en provenance d'autres pays membres) (cif).

A l'exportation, la valeur statistique des marchandises s'entend de la valeur des marchandises au lieu et au moment où elles quittent le territoire statistique de l'État membre exportateur (fob).

La valeur est exprimée en unités de compte européennes (Écu) selon la définition fixée par la décision de la Commission n° 3289/75/CECA du 18 décembre 1975 (JO n° L 327 du 19.12.1975, p. 4). Un tableau avec les taux de conversion utilisés se trouve à la fin de la brochure.

12. Quantité

Les statistiques mentionnent pour les marchandises le poids net.

13. Publication

Le « Bulletin mensuel du commerce extérieur » a pour but de fournir dans les plus courts délais des données sur l'évolution à court terme du commerce extérieur de la Communauté et du commerce entre ses États membres, ainsi que sur la position de la Communauté dans le commerce des pays tiers.

Il y est rendu compte de résultats mensuels et trimestriels, ventilés par pays d'origine au sens du § 9 et par pays de destination, par produits et par zones et catégories de produits. Les chiffres annuels sont réservés à des annuaires spéciaux ou à des suppléments du Bulletin mensuel. Toutes les données concernent le commerce spécial.

1. Metodologia uniforme per le statistiche del commercio estero della Comunità e del commercio tra gli Stati membri della stessa

Dal 1° gennaio 1978 tutti gli Stati membri applicano le norme stabilite dal regolamento (CEE) n. 1736/75 del Consiglio, relativo alle statistiche del commercio estero della Comunità e del commercio tra gli Stati membri della stessa. A partire da tale data, contrariamente alla prassi precedentemente seguita, le statistiche del commercio estero pubblicate dall'Eurostat rispettano pertanto criteri comuni (ad eccezione di quelle, non ancora armonizzate, relative ad alcuni movimenti particolari di merci, come le provviste di stiva e di bordo, le merci di ritorno, le coproduzioni internazionali, le spedizioni postali, gli assortimenti e simili). È inevitabile tuttavia che l'armonizzazione dei concetti e delle definizioni comporti una variazione dell'attendibilità delle statistiche quindi, in una certa misura, un'interruzione dell'omogeneità delle serie cronologiche, il che va tenuto presente specialmente nel caso di analisi su tempi lunghi.

2. Fonti

L'unica fonte per le statistiche comunitarie sono i risultati che gli Stati membri trasmettono all'Eurostat in forma standardizzata.

3. Periodo di riferimento

In linea di massima il periodo di riferimento è il mese civile.

4. Oggetto

Sono oggetto delle statistiche del commercio estero della Comunità e del commercio tra gli Stati membri della stessa tutte le merci:

- (a) che entrano nel territorio statistico della Comunità o che ne escono;
- (b) che circolano tra i territori statistici degli Stati membri.

5. Sistema di rilevamento

I risultati delle statistiche comunitarie si riferiscono al commercio speciale.

Questo comprende, da un lato le importazioni dirette e quelle in libera pratica, effettuate direttamente o da un magazzino o deposito, le importazioni in perfezionamento attivo e dopo perfezionamento passivo autorizzate dalla dogana, e dall'altro le esportazioni di merci in libera pratica, le esportazioni dopo perfezionamento attivo e perfezionamento passivo autorizzate dalla dogana.

6. Esclusioni e semplificazioni

Non vengono elaborati dati statistici comunitari per le merci:

- (a) che sono enumerate nell'elenco delle esclusioni riportato nell'allegato B del regolamento citato (per esempio: mezzi di pagamento aventi corso legale, merci destinate ad usi diplomatici e simili, determinate importazioni o esportazioni a carattere provvisorio, ecc.);
- (b) il cui valore e peso sono inferiori al limite statistico nazionale definito a norma dell'articolo 24 dello stesso regolamento;
- (c) alle quali si applicano disposizioni particolari (per esempio: merci destinate a talune riparazioni, determinate merci acquistate o cedute dalle forze armate nazionali o straniere, oro monetario, ecc.).

7. Territorio statistico

Il territorio statistico della Comunità comprende il territorio doganale della Comunità, ad eccezione dei dipartimenti francesi d'oltremare e della Groenlandia.

Berlino Ovest fa parte del territorio statistico della Repubblica federale di Germania e quindi di quello comunitario.

Il commercio tra la Repubblica federale di Germania e la Repubblica democratica tedesca non rientra nelle statistiche del commercio estero della Repubblica federale di Germania e quindi nelle statistiche della Comunità.

La piattaforma continentale è attribuita al territorio statistico dello Stato che la rivendica.

8. Nomenclature delle merci

Nella presente pubblicazione i risultati sono suddivisi in sezioni (o raggruppamenti di sezioni), divisioni o gruppi della classificazione tipo per il commercio internazionale (CTCI, rev. 2).

Ripartizioni più particolareggiate secondo la nomenclatura delle merci per le statistiche del commercio con l'estero della Comunità e del commercio fra gli Stati membri della CE (Nimexe) e secondo le rubriche della classificazione tipo per il commercio internazionale (CTCI) figurano nelle pubblicazioni annuali dedicate alle « Tabelle analitiche Nimexe » e alle « Tabelle analitiche CTCI ».

9. Zone di origine o provenienza e di destinazione

Sono indicati:

- per le importazioni: a) il paese di origine, per le merci originarie di paesi terzi e che non si trovano in libera pratica nella Comunità; b) il paese di provenienza per le merci originarie di paesi terzi o di Stati membri che si trovano in libera pratica nella Comunità;
- per le esportazioni: il paese di destinazione.

10. Nomenclatura dei paesi

I risultati comunitari sono ripartiti secondo i paesi di origine o provenienza e i paesi di destinazione, sulla base della nomenclatura dei paesi per le statistiche del commercio estero della Comunità e del commercio tra gli Stati membri della stessa: GEONOM.

11. Valore

All'importazione, il valore statistico delle merci è il valore in dogana o un valore determinato facendo riferimento alla nozione del valore in dogana (per esempio nel caso d'importazione da altri Stati membri) (cif). All'esportazione, il valore statistico delle merci è il valore delle merci nel luogo e nel momento in cui esse escono dal territorio statistico dello Stato membro esportatore (fob). Il valore è espresso in unità di conto europee (ECU), secondo la definizione fissata dalla decisione della Commissione n. 3289/75/CECA del 18 dicembre 1975 (GU n. L 327 del 19.12.1975, pag. 4). In fondo alla pubblicazione sono riportati, in un'apposita tabella, i tassi di conversione utilizzati.

12. Quantitativi

Per ogni merce è indicato il peso netto.

13. Pubblicazione

Scopo del « Bollettino mensile del commercio estero » è fornire con la massima tempestività possibile dati sull'andamento a breve termine del commercio estero della Comunità e del commercio tra gli Stati membri, nonché sulla posizione che la Comunità occupa nel commercio dei paesi terzi.

La pubblicazione contiene i risultati mensili e trimestrali, suddivisi per paese di origine ai sensi dell'articolo 9 e per paese di destinazione, per prodotti, zone e categorie di prodotti. I dati annuali sono pubblicati in annuari speciali o in supplementi al Bollettino mensile. Tutti i dati si riferiscono al commercio speciale.

	Pag.		Pag.
GRAFICI		Evoluzione del commercio per sezioni della CTCl :	
Commercio della CE con l'Unione Sovietica	1	Tab. 11 :	
Indici dei volumi	2	0 : Prodotti alimentari ed animali vivi	88
		1 : Bevande e tabacchi	90
TABELLA SPECIALE		2 : Materie prime	92
		3 : Combustibili	94
		4 : Oli, grassi e cere	96
		5 : Prodotti chimici	98
		6 : Articoli manufatti classificati per materie	100
		7 : Macchine e apparecchi	102
		8 : Articoli manufatti diversi	104
		Tab. 12 :	
		Dati trimestrali cumulati (4 volte a l'anno)	106
		Tab. 13 :	
		Commercio per gruppi della CTCl : Dati mensili	134
COMMERCIO DELLA COMUNITA EUROPEA (CE)		COMMERCIO DEI PAESI TERZI	
Riepilogo generale del commercio per paesi:		Tab. 14 :	
Tab. 1 :		Evoluzione del commercio globale e con la CE (EUR 10) (paesi principali)	206
Dati trimestrali : importazione, esportazione, bilancia commerciale	4	Tab. 15 :	
Tab. 2 :		TASSI DI CONVERSIONE	210
Dati mensili : Importazione	5	GEONOMENCLATURA 1983/1985	212
Dati mensili : Esportazione	6	FONTE	221
Dati mensili : Bilancia commerciale	7		
Riepilogo generale del commercio per prodotti :		Indici :	
Tab. 3 :		Tab. 6 :	
Dati trimestrali : CE	8	Indici dei volumi e dei valori correnti	32
Tab. 4 :			
Dati mensili : CE	9		
Tab. 5 :		Indice del valore medio, termini dello scambio e rapporto dei volumi	34
Dati trimestrali : CE e paesi membri (4 volte a l'anno)	12		
Evoluzione del commercio, totale, intra- e extra-CE :		Tab. 7 :	
Tab. 7 :		Totale	36
Intra-CE (EUR 10)	38	Intra-CE (EUR 10)	38
Extra-CE (EUR 10)	39	Extra-CE (EUR 10)	39
Bilancia commerciale (EUR 10)	40	Bilancia commerciale (EUR 10)	40
Tab. 8 :		Tab. 8 :	
Intra-CE per paesi membri	41	Intra-CE per paesi membri	41
Evoluzione del commercio con le principali zone :		Tab. 9 :	
Tab. 9 :		Paesi della classe 1	46
Paesi della classe 1	46	EFTA	47
EFTA	47	Stati Uniti	48
Stati Uniti	48	Paesi della classe 2	49
Paesi della classe 2	49	ACP	50
ACP	50	Europa orientale	51
Europa orientale	51	Bacino mediterraneo	52
Bacino mediterraneo	52	Paesi OPEP	53
Paesi OPEP	53	America latina	54
America latina	54	Paesi ASEAN	55
Paesi ASEAN	55	Commercio per paese partner :	
Tab. 10 :		Tab. 10 :	
Dati mensili cumulati	56	Dati mensili cumulati	56
Dati mensili	72	Dati mensili	72
		Note	
		Tab. 1 + 2 - nota 1	
		Il commercio della Repubblica federale di Germania con la Repubblica democratica tedesca e il settore sovietico di Berlino, che figura in calce alla tabella, è escluso in tutti gli altri dati relativi al commercio della RF di Germania e della CE della presente pubblicazione	
		- nota 2	
		— = Eccedente all'importazione	
		Tab. 6, nota 1	
		Gli indici di volume e di valore medio degli Stati membri di cui alla tabella 6 si basano sugli indici nazionali (indici di valore medio per Belgio-Lussemburgo e Danimarca, di volume per gli altri Stati membri), convertiti in ECU su base 1980. Per il Belgio-Lussemburgo e la Danimarca l'indice di volume è dato dal rapporto tra valore e indice di valore medio; per gli altri paesi l'indice di valore medio è dato dal rapporto tra valore e indice di volume. Gli indici per la Comunità (EUR 10) si ricavano dalla media ponderata degli indici Stati membri.	
		Tab. 7, nota 1	
		— = Eccedente all'importazione	
		Tab. 8, nota 1	
		Sulla base delle importazioni	
		Tab. 9, nota 1	
		Vedere nota 1 della tabella 1	
		Tab. 10+12, nota 1	
		Vedere nota 1 della tabella 1 - nota 2	
		Nota tecnica :	
		Tenuto conto della rappresentazione interna applicata nel trattamento informatico, le cifre di destra a partire dalla settima posizione non sono più significative per i numeri superiori a 16 milioni circa (= 2 ²⁴).	
		Tab. 15, nota 1	
		L'ECU è un'unità di tipo «paniere» basata su una certa quantità di ciascuna delle monete comunitarie; essa è calcolata secondo una ponderazione che fa intervenire la media quinquennale (1969-1973) relativa al prodotto nazionale lordo e al commercio intra-europeo di ogni Stato membro. Questa ponderazione tiene anche conto per ogni moneta, della quota dei singoli paesi nel sostegno monetario a breve termine tra le banche centrali della Comunità (Cf. GU n. L 327 del 19.12.1975, pag. 4).	
		- nota 2	
		Tassi di conversione utilizzati dall'Ufficio Statistico delle Nazioni Unite. (Medie ponderate se esistono dei tassi diversi per le importazioni e le esportazioni.)	
		Segni e abbreviazioni convenzionali	
		0 : Data inferiore alla metà dell'unità indicata	
		Ø : Media mensile	
		Mio : Milione	
		Mrd : Miliardo	
		ECU : Unità monetaria europea	
		USD : Dollaro USA	
		EC-CE : Comunità europea	
		EUR 10 : Insieme dei paesi della Comunità europea	
		Belg.-Lux. : UEBL - Unione Economica Belgio-Lussemburghese	
		EUROSTAT : Istituto Statistico delle Comunità europee	
		SITC/CTCl : Classificazione tipo per il commercio internazionale	

1. *Uniforme methodologie in de statistieken van de buitenlandse handel van de Gemeenschap en van de handel tussen de Lid-Staten*

Sedert 1 januari 1978 passen alle Lid-Staten de voorschriften toe die in verordening (EEG) 1736/75 van de Raad betreffende de statistieken van de buitenlandse handel van de Gemeenschap en van de handel tussen de Lid-Staten zijn vastgesteld. In tegenstelling tot de tot dusver gangbare praktijk, worden de vanaf dit tijdstip door Eurostat gepubliceerde statistieken van de buitenlandse handel derhalve volgens uniforme grondregels opgesteld (uitgezonderd enkele bijzondere goederenbewegingen die nog niet zijn geharmoniseerd, zoals boordprovisie, retourzendingen, internationale gemeenschappelijke producties, postpakketten, assortimenten e.d.). De harmonisering van de begrippen en definities leidt onvermijdelijk tot veranderingen in de informatieve waarde van de statistieken, waardoor ook de homogeniteit van de tijdreeksen tot op elke hoogte wordt verstoord; met name bij analyses over langere perioden moet met deze factor rekening worden gehouden.

2. *Bronnen*

De enige bron voor de gemeenschappelijke statistieken zijn de resultaten die de Lid-Staten in gestandaardiseerde vorm aan Eurostat toezenden.

3. *Verslagperiode*

De verslagperiode is in beginsel de kalendermaand.

4. *Betrokken goederen*

Onder de statistieken van de buitenlandse handel van de Gemeenschap en van de handel tussen de Lid-Staten vallen alle goederen die :

- het statistische registratiegebied van de Gemeenschap binnenkomen of verlaten;
- tussen de statistische registratiegebieden van de Lid-Staten circuleren.

5. *Registratiestelsel*

De resultaten van de gemeenschappelijke statistieken hebben betrekking op de bijzondere handel.

Hiertoe behoren enerzijds de directe invoer en de invoer uit entrepots in het vrije verkeer, alsook de invoer voor door de douane goedgekeurde actieve veredeling en na door de douane goedgekeurde passieve veredeling, en anderzijds de uitvoer uit het vrije verkeer alsook de uitvoer na door de douane goedgekeurde actieve veredeling en voor door de douane goedgekeurde passieve veredeling.

6. *Uitzonderingen en vereenvoudigingen*

In de gemeenschappelijke statistieken worden geen gegevens uitgewerkt voor goederen :

- die zijn vermeld in de lijst van uitzonderingen in bijlage B van de bovengenoemde verordening (b.v. wettige betaalmiddelen, goederen voor diplomatieke en soortgelijke doeleinden, bepaalde gevallen van invoer en uitvoer van tijdelijke aard, enz.);
- waarvan de waarde en het gewicht beneden de op grond van artikel 24 van dezelfde verordening gedefinieerde nationale statistische drempel blijven;
- waarvoor bijzondere bepalingen gelden (b.v. bepaalde reparaties, bepaalde transacties van eigen of buitenlandse strijdkrachten, monetair goud, enz.).

7. *Registratiegebied*

Het statistische registratiegebied van de Gemeenschap omvat het douanegebied van de Gemeenschap met uitzondering van de Franse departementen overzee en Groenland.

Het statistische registratiegebied van de Bondsrepubliek Duits-

land en derhalve van de Gemeenschap omvat eveneens het gebied West-Berlijn.

De handel tussen de Bondsrepubliek Duitsland en de Duitse Democratische Republiek is niet in de statistieken van de buitenlandse handel van de Bondsrepubliek Duitsland en dus niet in die van de Gemeenschap begrepen.

Het continentaal plat wordt gerekend tot het statistische registratiegebied van de staat die aanspraak op dit plat maakt.

8. *Goederennomenclaturen*

De gegevens in deze publikatie zijn ingedeeld in secties (of groepen secties), afdelingen of groepen van de type classificatie voor de internationale handel (TCIH, herz. 2).

Gedetailleerdere indelingen volgens de goederennomenclatuur voor de statistieken van de buitenlandse handel van de Gemeenschap en van de handel tussen de Lid-Staten (Nimexe) en volgens de subgroepen van de type classificatie voor de internationale handel (TCIH) zijn te vinden in de jaarlijkse publikaties „Analytische tabellen Nimexe” en „Analytische tabellen TCIH”.

9. *Partnerlanden*

Bij de invoer van goederen van oorsprong uit derde landen die zich in de Gemeenschap niet in het vrije verkeer bevinden, wordt het land van oorsprong aangegeven :

- bij de invoer van goederen van oorsprong uit derde landen of uit andere Lid-Staten die zich in de Gemeenschap in het vrije verkeer bevinden wordt het land van herkomst aangegeven ;
- bij uitvoer wordt het land van bestemming vermeld.

10. *Landennomenclatuur*

De gemeenschappelijke resultaten worden op basis van de landennomenclatuur voor de statistieken van de buitenlandse handel van de Gemeenschap en van de handel tussen de Lid-Staten, GEONOM, ingedeeld per land van oorsprong, van herkomst en van bestemming.

11. *Statistische waarde*

Bij de invoer is de statistische waarde van de goederen gelijk aan de douanewaarde of een op grond van het begrip douanewaarde bepaalde waarde (b.v. bij de invoer uit andere Lid-Staten) (cif). Bij de uitvoer is de statistische waarde van de goederen gelijk aan de waarde die de goederen hebben op de plaats en het tijdstip waarop zij het statistische registratiegebied van de uitvoerende Lid-Staat verlaten (fob).

De waarde wordt uitgedrukt in Europese rekeneenheden (Ecu), als gedefinieerd in Beschikking 3289/75/EGKS van de Commissie van 18 december 1975 (PB L327 van 19.12.1975, blz.4). Een tabel met de omrekeningskoersen bevindt zich aan het einde van de brochure.

12. *Hoeveelheden*

Voor alle goederen worden het netto-gewicht aangegeven.

13. *Publikatie*

Het „Maandbulletin van de buitenlandse handel” dient tot bevordering van een zo snel mogelijke voorlichting over de ontwikkeling op korte termijn van de buitenlandse handel van de Gemeenschap en van de handel tussen de Lid-Staten onderling, alsmede over de relatieve positie van de Gemeenschap in de handel van derde landen.

In dit bulletin worden resultaten per maand en per kwartaal gepubliceerd, ingedeeld naar land van oorsprong overeenkomstig artikel 9, en land van bestemming, naar produkten, zones en produktencategorieën. Jaarcijfers worden uitsluitend in speciale jaarboeken of supplementen bij het maandbulletin vermeld. Alle gegevens hebben betrekking op de speciale handel.

Inhoudsopgave

	Biz.		Biz.
GRAFIEKEN		Ontwikkeling van de handel volgens secties van de TCIH :	
Handel van de EG met de Sowjetunie	1	Tab. 11 :	
Hoeveelheidsindexcijfers	2	0 : Voeding en levende dieren	88
		1 : Dranken en tabak	90
BIJZONDER OVERZICHT		2 : Grondstoffen, niet eetbaar	92
		3 : Brandstoffen	94
		4 : Oliën, vetten en was	96
		5 : Chemische produkten	98
		6 : Fabrikaten, gerangschikt naar de grondstof	100
		7 : Machines en voertuigen	102
		8 : Diverse fabrikaten, n. e. g.	104
		Tab. 12 :	
HANDEL VAN DE EUROPESE GEMEENSCHAP (EG)		Trimestrieel, cumulatief (viermaal per jaar)	106
Algemeen overzicht van de handel volgens landen :		Tab. 13 :	
Tab. 1 :		Handel volgens groepen van de TCIH :	
Trimestrieel : invoer, uitvoer, handelsbalans	4	Maandelijks	134
Tab. 2 :		HANDEL VAN DE DERDE LANDEN	
Maandelijks : Invoer	5	Tab. 14 :	
Uitvoer	6	Ontwikkeling van de totale handel en van de handel met de EG (EUR 10) (voornaamste derde landen)	206
Handelsbalans	7	Tab. 15 :	
Algemeen overzicht van de handel volgens goederen :		OMREKENINGSKOERSEN	210
Tab. 3 :		GEONOMENCLATUUR 1983/1985	212
Trimestrieel : EG	8	BRONNEN	221
Tab. 4 :			
Maandelijks : EG	9		
Tab. 5 :			
Trimestrieel : EG en Lid-Staten (viermaal per jaar)	12		
Indexcijfers :			
Tab. 6 :			
Hoeveelheids- en waarde-indexcijfers	32		
Indexcijfers van de gemiddelde waarde, van de ruitvoet en van de volumeverhouding	34		
Ontwikkeling van de handel, totaal, intra- en extra-EG :		Bijzondere overzichten	
Tab. 7 :		verschenen in de vorige nummers	
Totaal	36		
Intra-EG (EUR 10)	38		
Extra-EG (EUR 10)	39		
Handelsbalans (EUR 10)	40		
Tab. 8 :			
Intra-EG handel volgens de Lid-Staten	41		
Ontwikkeling van de handel met de belangrijkste gebieden :			
Tab. 9 :			
Landen van de klasse 1	46		
EVA	47		
Verenigde Staten van Amerika	48		
Landen van de klasse 2	49		
ACP	50		
Oost-Europa	51		
Middellandse-Zeegebied	52		
OPEC-landen	53		
Landen in Latijns-Amerika	54		
ASEAN-landen	55		
Handel volgens partnerlanden :			
Tab. 10 :			
Maandelijks, cumulatief	56		
Maandelijks	72		
		Voetnoten	
		Tab. 1 + 2, Note 1	
		De handel van de Bondsrepubliek Duitsland met de Duitse Democratische Republiek en met Oost-Berlijn, die onderaan de tabel is vermeld, is in alle andere gegevens van deze publikatie betreffende de handel van de BR Duitsland en de EG niet begrepen	
		- Note 2	
		— = Invoerverschot	
		Tab. 6, Note 1	
		Als grondslag voor de in tabel 6 voorkomende hoeveelheidsindexcijfers en indexcijfers van de gemiddelde waarde van de Lid-Staten gelden de nationale in Ecu omgerekende en tot het jaar 1980 herleide indexcijfers (voor België-Luxemburg en Denemarken) der indexcijfers van de gemiddelde waarde, voor de overige Lid-Staten de hoeveelheidsindexcijfers. Voor België-Luxemburg en Denemarken is het hoeveelheidsindexcijfer het quotiënt uit deling van de waarde en de gemiddelde waarde, voor de overige landen wordt het indexcijfer van de gemiddelde waarde berekend door deling van het waarde en het hoeveelheidsindexcijfer. De indexcijfers van de Gemeenschap (EUR 10) zijn het gewogen gemiddelde van de indexcijfers van de Lid-Staten.	
		Tab. 7, Note 1	
		— = Invoerverschot	
		Tab. 8, Note 1	
		Op basis van de invoer	
		Tab. 9, Note 1	
		Zie noot 1 van de tabel 1	
		Tab. 10+12, Note 1	
		Zie noot 1 van de tabel 1	
		- Note 2	
		Technische opmerking :	
		Door de bij deze behandelingen gebruikte interne voorstellingswijze zijn de cijfers rechts vanaf het zevende cijfer niet meer significant voor bedragen boven ongeveer 16 miljoen (= 2 ²⁶).	
		Tab. 15, Note 1	
		De Ecu is een „pakketrekeneneenheid”, die gebaseerd is op een bepaalde hoeveelheid van elk van de communautaire munteenheden en verkregen wordt door weging op grond van het gemiddelde van het bruto nationaal produkt en de intracommunautaire handel van elke Lid-Staat over een periode van 5 jaar (1969-1973). Bij deze weging wordt voor elke valuta tevens rekening gehouden met het aandeel van het betrokken land in het systeem van monetaire bijstand op korte termijn tussen de centrale banken van de Gemeenschap (zie PB L 327 van 19.12.1975, bl. 4).	
		- Note 2	
		Omrekeningskoersen aangewend door het Statistisch Bureau van de Verenigde Naties. (Gewogen gemiddelden zo de bedragen voor in- en uitvoer verschillen).	
		Tekens en afkortingen	
		0 : Minder dan de helft van de gebruikte eenheid	
		Ø : Maandgemiddelde	
		Mio : Miljoen	
		Mrd : Miljard	
		ECU : Europese monetaire eenheid	
		USD : US dollar	
		EC-CE : Europese Gemeenschap	
		EUR 10 : Totaal van de Lid-Staten van de EG	
		Belg.-Lux. : BLEU - Belgisch-Luxemburgse Economische Unie	
		EUROSTAT : Bureau voor de Statistiek der Europese Gemeenschappen	
		SITC/CTCI : Type Classificatie voor de Internationale Handel	

COMMENTARY

COMMENTAIRE

Exports

The decline in the rate of growth of the ECU value of Community exports, which became apparent in August, continued in September and October. In the three months to the end of October we estimate that exports were only 2% higher than in the corresponding period of 1984, whereas growth rates in excess of 10% occurred in the first half of 1985. In particular, exports to developing countries have been depressed. They declined by 7%, reflecting an 18% decline in exports to OPEC countries and a 6% decline for ACP countries. Exports to industrialised countries, on the other hand, rose by 7%.

Of the major product sectors, manufactured goods had the best growth, with miscellaneous manufactures showing a 14% rise year on year. Exports of food and fuels were 13% and 9% lower respectively.

Imports

In the three months to October, estimated Community imports from third countries were 5% lower than in the same period of 1984. The sharpest declines were registered by Ireland, the United Kingdom and Italy, whilst only Greece had appreciably higher imports. Apart from chemicals (up 4%) and machinery and transport equipment (up 3%), imports for all major product sectors declined. Imports of primary products were particularly depressed.

Intra EC Trade

Trade between member states is estimated to have risen 7% in the three months to October 1985. Growth rates ranged from 2% for fuels to 12% for chemicals for the major product sectors.

Exportations

Le déclin du taux de croissance de la valeur en ECU des exportations communautaires, qui s'est manifesté en août, s'est poursuivi en septembre et octobre. Au cours de ce trimestre jusqu'à fin octobre, nous estimons que les exportations ont été de 2% seulement supérieures à celles de la période correspondante de 1984, alors que des taux de croissance de plus de 10% ont été enregistrés pendant la première moitié de 1985. En particulier, les exportations vers les pays en développement ont chuté de 7%, reflétant une baisse de 18% des exportations vers les pays de l'OPEP et une de 6% vers les pays ACP. Les exportations vers les pays industrialisés, par ailleurs, ont augmenté de 7%.

Parmi les principaux produits, les produits manufacturés ont connu la croissance la plus forte, les produits manufacturés divers enregistrant une hausse de 14% d'une année sur l'autre. Les exportations de produits alimentaires et de combustibles ont baissé respectivement de 13% et 9%.

Importations

Au cours de ce trimestre jusqu'à octobre, les importations communautaires à partir de pays tiers ont été de 5% inférieures à celles de la même période de 1984. Les baisses les plus prononcées ont été enregistrées par l'Irlande, le Royaume-Uni et l'Italie alors que seule la Grèce a connu une hausse notable de ses importations. A part les produits chimiques (qui ont augmenté de 4%), les machines et le matériel de transport (augmentation de 3%), les importations de tous les autres grands secteurs de produits ont chuté. Les importations de matières premières ont particulièrement baissé.

Commerce intra-communautaire

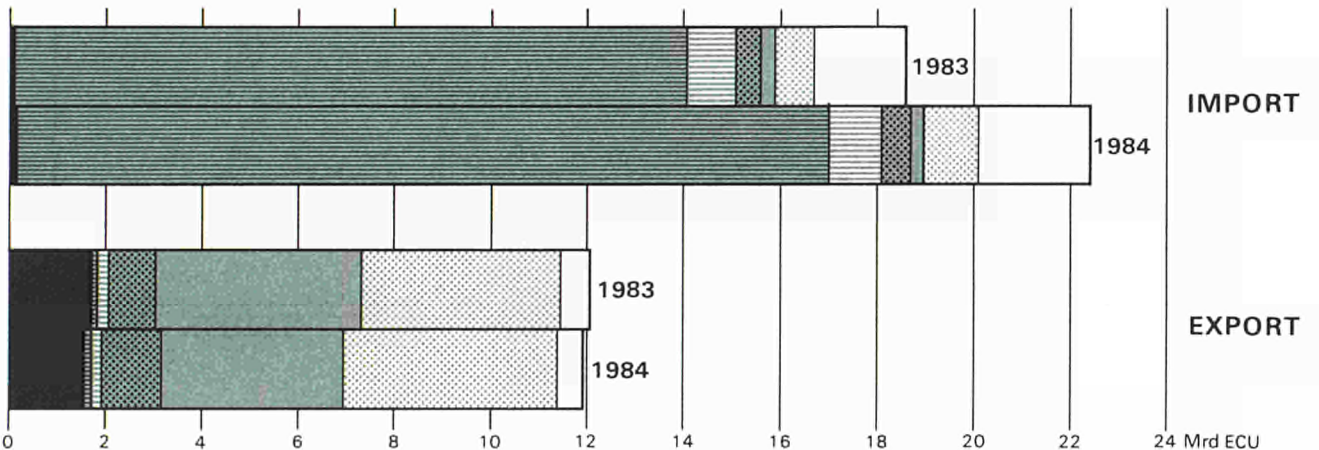
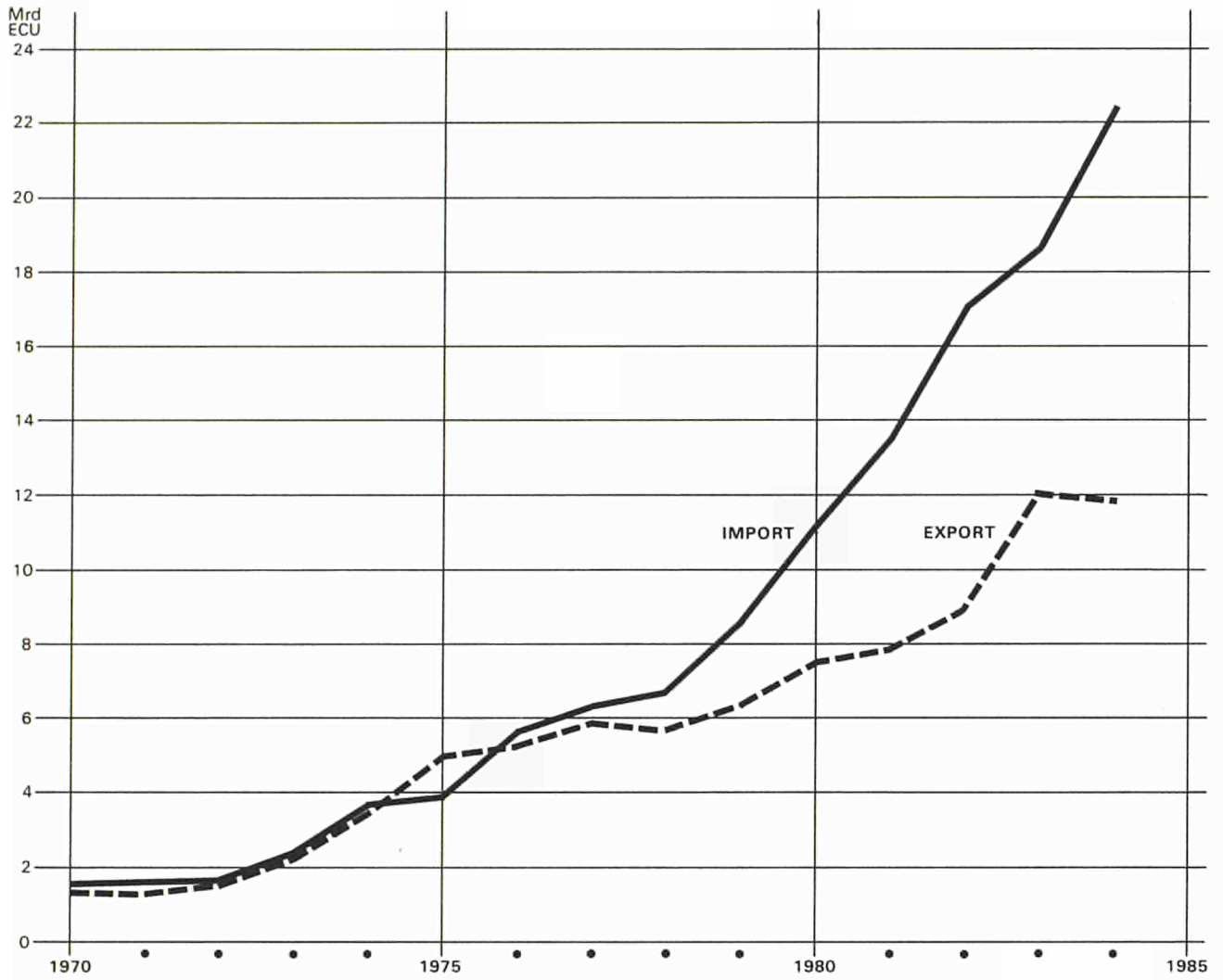
On estime que le commerce entre les Etats membres a augmenté de 7% au cours du trimestre jusqu'à octobre 1985. Les taux de croissance des principaux secteurs de produits ont varié entre 2% pour les combustibles et 12% pour les produits chimiques.

This commentary is based on the Community statistics in this publication. EUROSTAT estimates for the Community are also used, which take into account among other things the latest national press releases.

Le commentaire est basé sur les statistiques communautaires présentées dans cette publication. Il est actualisé par des estimations effectuées par l'EUROSTAT pour la Communauté en tenant compte, entre autres, des derniers communiqués de presse nationaux.

Trade of the EC with the Soviet Union

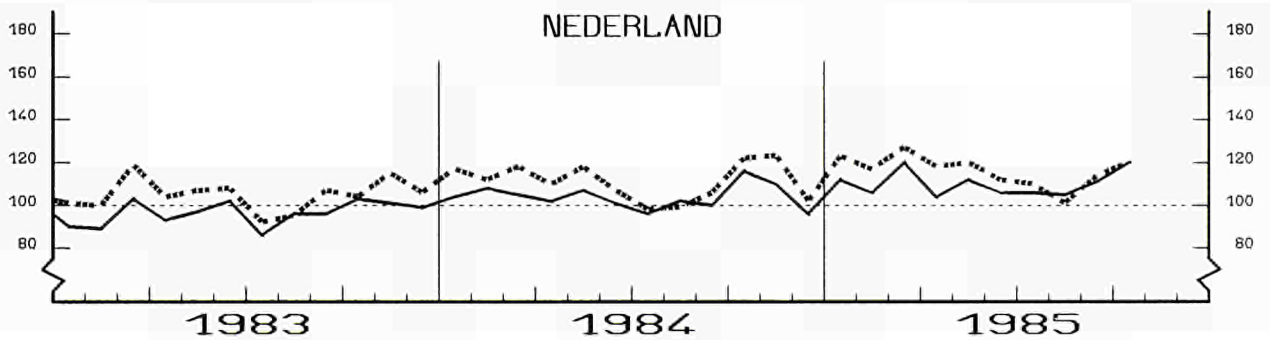
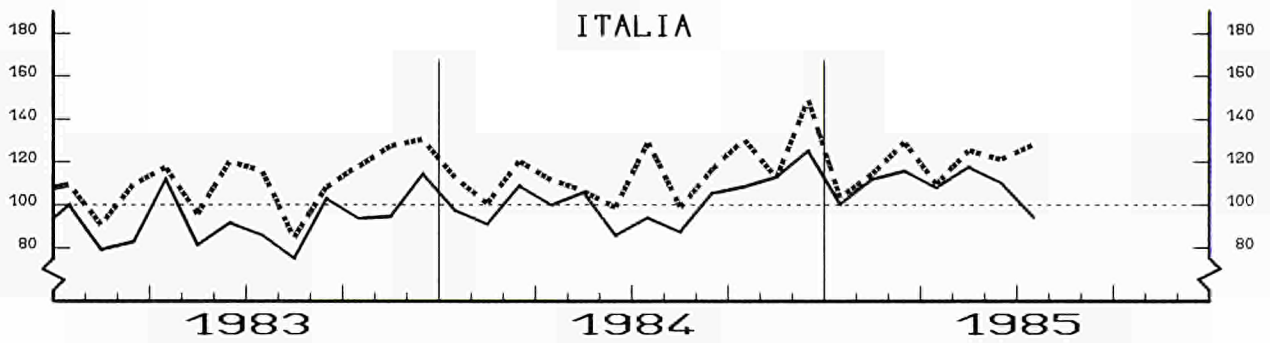
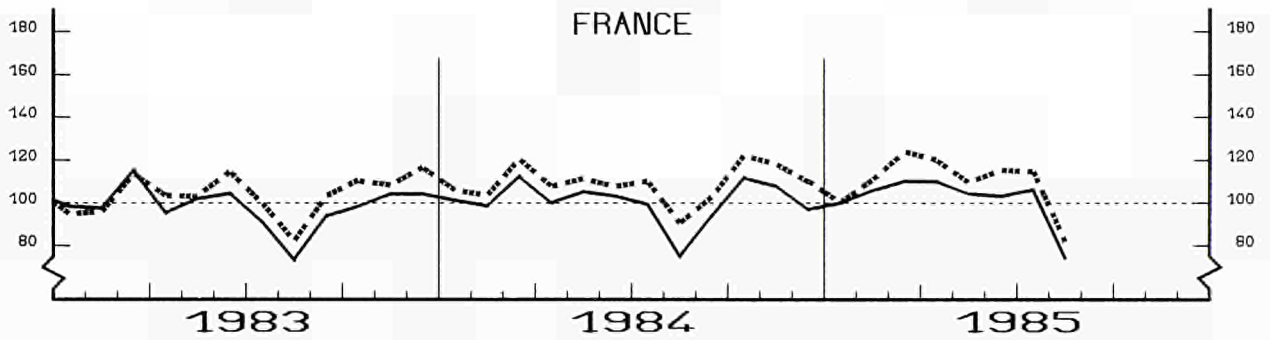
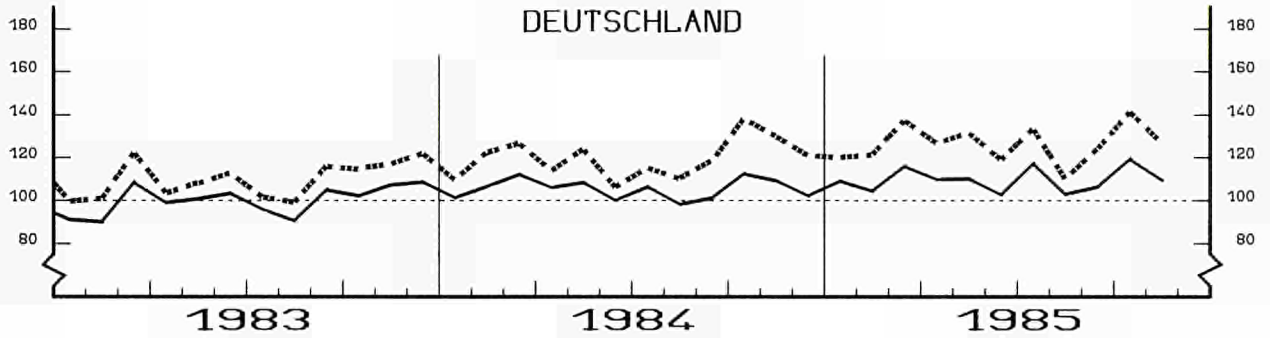
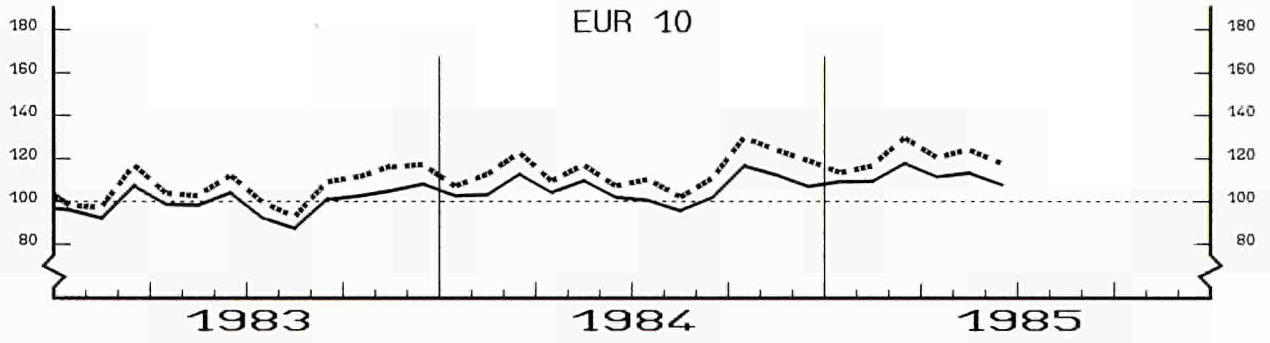
Commerce de la CE avec l'Union soviétique



- | | |
|---------------------------------------|---|
| 0+1 : FOOD, BEVERAGES AND TOBACCO | 0+1 : PRODUITS ALIMENTAIRES, BOISSONS ET TABACS |
| 3 : FUEL PRODUCTS | 3 : PRODUITS ENERGETIQUES |
| 2+4 : RAW MATERIALS | 2+4 : MATIERES PREMIERES |
| 5 : CHEMICALS | 5 : PRODUITS CHIMIQUES |
| 7 : MACHINERY AND TRANSPORT EQUIPMENT | 7 : MACHINES ET MATERIEL DE TRANSPORT |
| 6+8 : OTHER MANUFACTURED GOODS | 6+8 : AUTRES PRODUITS MANUFACTURES |
| 9 : GOODS NOT CLASSIFIED | 9 : PRODUITS NON CLASSES |

VOLUME INDEX

1980 = 100

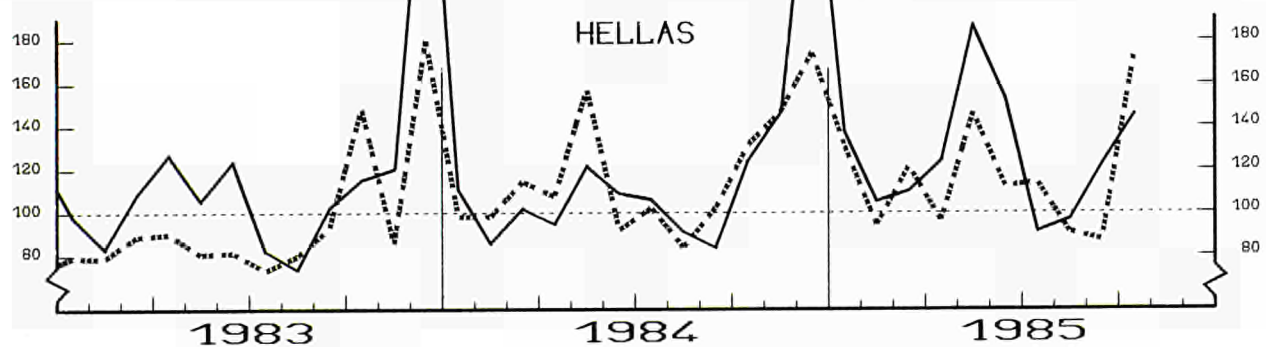
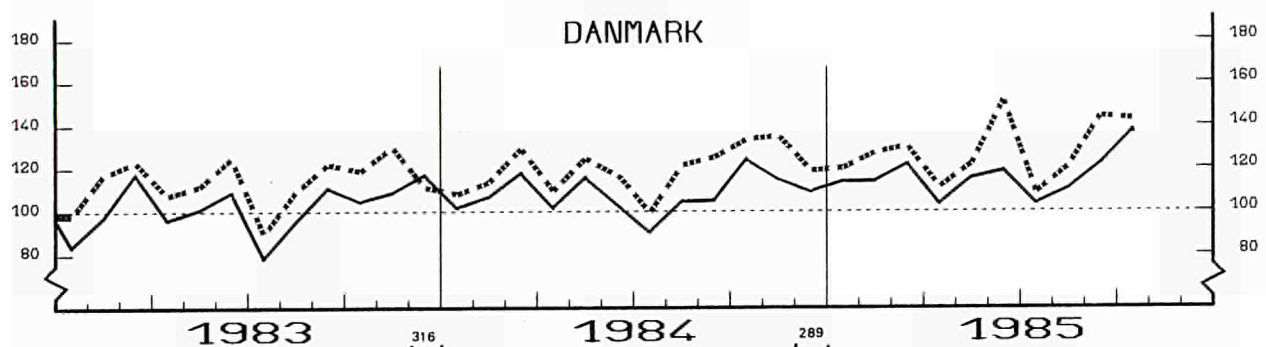
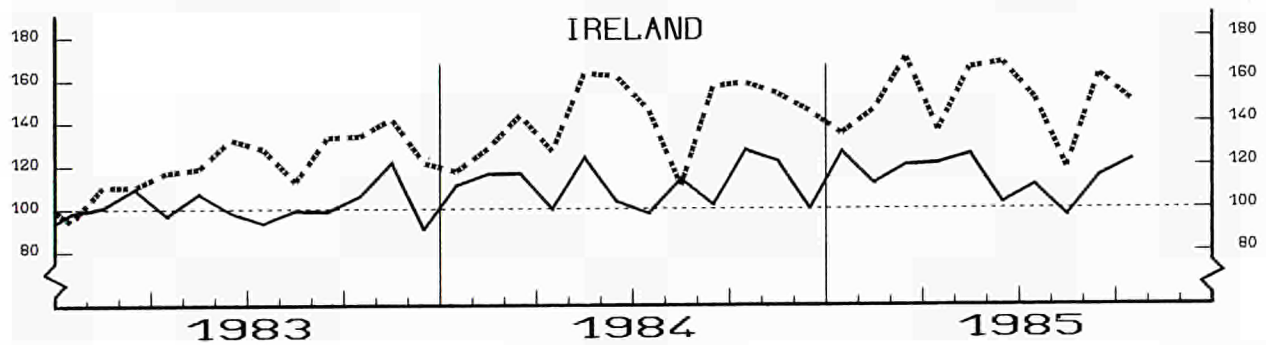
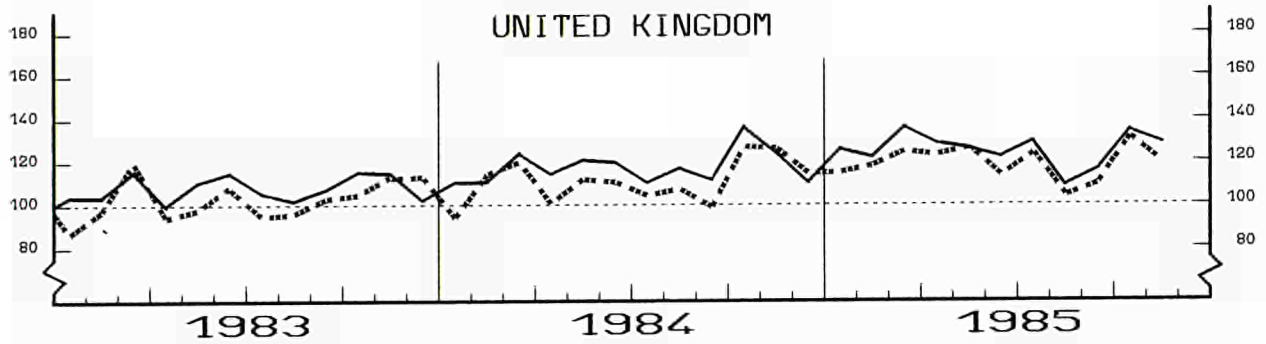
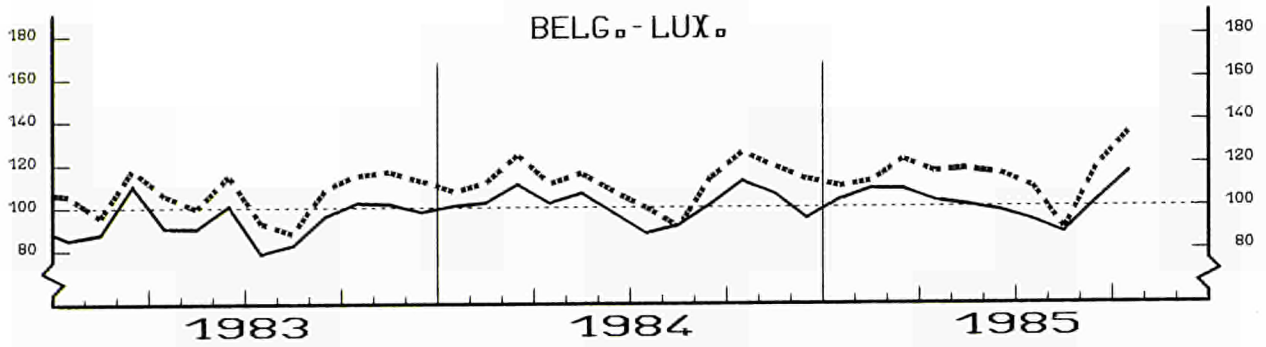


— IMPORT

- - - EXPORT

1980 = 100

INDICES DE VOLUME



— IMPORT

- - - EXPORT

GENERAL SUMMARY of EC trade by country

Value in Mio ECU

Partner countries	Import					Export					Trade balance ²⁾ Balance commerciale ²⁾				
	1984		1985			1984		1985			1984		1985		
	III	IV	I	II	III	III	IV	I	II	III	III	IV	I	II	III
World	181 982	208 266	214 993	210 291	191 859	176 228	205 388	202 435	205 125	191 921	- 5 764	- 2 878	- 12 559	- 5 166	62
Intra-EC (EUR 10)	89 466	104 942	109 310	106 727	99 303	92 115	105 213	108 187	106 495	99 780	2 859	271	- 1 124	- 232	456
Extra-EC	92 167	103 020	105 323	103 175	92 227	84 612	99 116	93 100	97 478	90 979	- 7 555	- 3 904	- 12 223	- 5 898	- 1 248
Class 1	49 168	56 781	58 444	58 387	51 323	49 104	57 297	54 635	58 813	55 436	- 63	516	- 3 909	446	4 113
EFTA	18 030	21 076	21 276	21 506	19 978	18 674	21 219	21 164	21 638	20 784	645	143	- 112	131	806
Other Western Europe	4 958	6 551	6 268	6 349	5 621	5 110	6 755	6 414	7 113	6 112	152	204	148	764	491
USA and Canada	17 017	18 591	20 456	19 398	15 546	19 373	23 046	20 835	23 990	22 501	2 356	4 455	379	4 592	6 955
Other class 1	9 163	10 584	10 446	11 114	10 180	5 946	6 277	6 122	6 072	6 040	- 3 218	- 4 287	- 4 324	- 5 041	- 4 139
Class 2	33 210	35 060	38 803	35 738	30 733	29 310	34 421	31 895	30 711	28 509	- 3 900	- 639	- 7 109	- 5 627	- 2 224
ACP (63 countries)	5 605	6 550	8 101	6 818	4 945	4 005	5 076	4 558	4 188	4 089	- 1 600	- 1 474	- 3 542	- 2 630	- 876
DOM	163	152	99	154	157	576	745	638	616	681	413	593	536	462	524
TOM	161	418	392	109	252	287	412	221	290	279	127	- 6	- 171	181	27
Other class 2	27 281	27 940	30 211	28 659	25 380	24 441	28 188	26 280	25 619	23 480	- 2 840	248	- 3 932	- 3 040	- 1 900
Class 3 ¹⁾	9 790	11 179	8 076	9 071	10 170	8 198	7 398	6 870	7 964	7 033	- 3 592	- 3 780	- 1 206	- 1 117	- 3 137
Eastern Europe ¹⁾	8 888	10 251	6 888	8 137	9 210	5 186	6 060	5 298	6 103	5 065	- 3 702	- 4 192	- 1 588	- 2 034	- 4 145
Other class 3	902	927	1 190	934	960	1 012	1 339	1 572	1 851	1 969	110	411	383	917	1 009
Miscellaneous	359	303	360	389	329	359	1 058	1 149	1 152	1 182		755	788	763	854
OECD	135 544	158 054	164 354	161 281	147 300	137 990	159 031	159 800	162 105	152 327	2 445	977	- 4 554	824	5 027
Mediterranean Basin	12 471	15 227	16 256	16 216	13 842	13 033	16 080	15 130	15 920	13 800	562	853	- 1 126	- 296	- 42
OEPC	14 932	15 480	17 152	16 901	12 808	12 274	13 948	12 970	11 453	10 367	- 2 657	- 1 531	- 4 182	- 5 446	- 2 441
Latin America	6 411	6 411	6 595	6 435	6 580	3 147	3 611	3 179	3 298	3 164	- 3 264	- 2 800	- 3 416	- 3 137	- 3 426
ASEAN	2 306	2 550	2 910	2 440	2 305	2 383	2 797	2 610	2 405	2 272	78	248	- 300	- 36	- 33
Main countries :															
Norway	3 638	4 255	4 721	4 694	3 942	1 946	2 117	2 207	2 206	2 211	- 1 692	- 2 138	- 2 515	- 2 488	- 1 731
Sweden	4 049	4 962	4 846	4 777	4 318	4 109	5 235	5 201	5 222	4 621	- 59	273	355	445	304
Finland	1 647	1 809	1 911	1 919	1 683	1 319	1 547	1 551	1 583	1 455	- 329	- 262	- 350	- 336	- 228
Switzerland	4 987	5 797	5 468	5 732	5 710	6 378	6 884	6 774	7 054	6 912	1 391	1 087	1 308	1 322	1 202
Austria	2 655	3 039	3 027	3 114	3 084	3 927	4 360	4 266	4 370	4 539	1 272	1 321	1 239	1 258	1 474
Portugal	959	1 100	1 176	1 188	1 151	852	948	1 033	1 052	900	- 107	- 152	- 143	- 117	- 251
Spain	3 231	4 271	4 096	4 225	3 652	2 755	3 788	3 788	3 860	3 311	- 476	- 483	- 308	- 305	- 341
Yugoslavia	977	1 252	1 151	1 197	1 103	1 151	1 486	1 242	1 464	1 296	175	233	91	257	195
Turkey	624	865	885	785	708	884	1 092	1 070	1 439	1 173	260	227	205	654	465
Soviet Union	5 821	6 680	3 727	4 945	6 122	2 891	3 304	2 998	3 430	2 472	- 2 930	- 3 375	- 731	- 1 514	- 3 650
German Dem. Rep. ¹⁾	356	473	451	417	428	191	185	167	163	182	- 165	- 287	- 284	- 234	- 246
Poland	875	906	833	871	854	560	698	617	740	656	- 315	- 207	- 215	- 132	- 199
Czechoslovakia	496	573	535	570	532	388	552	401	433	430	- 109	- 21	- 133	- 137	- 101
Hungary	432	576	499	454	476	577	635	534	627	616	145	60	35	174	139
Romania	769	841	723	741	648	245	285	212	319	273	- 525	- 556	- 488	- 422	- 374
Bulgaria	119	173	123	122	133	310	372	341	340	414	191	199	218	218	282
Morocco	367	430	518	514	389	382	529	552	639	489	16	99	34	125	99
Algeria	2 096	2 742	2 790	2 805	2 420	1 669	1 938	1 849	1 904	1 595	- 427	- 805	- 941	- 901	- 825
Tunisia	281	366	413	381	299	552	591	566	603	408	271	225	143	222	109
Libya	1 938	2 199	2 648	2 887	2 362	1 021	1 243	1 049	936	774	- 917	- 956	- 1 599	- 1 951	- 1 588
Egypt	988	890	1 247	1 019	720	1 308	1 615	1 430	1 469	1 487	320	725	183	450	767
Sudan	81	85	49	57	36	164	140	181	168	170	103	75	133	111	134
Senegal	97	96	82	78	82	135	136	120	130	130	38	41	38	52	49
Liberia	148	132	142	155	140	149	125	84	136	77	1	- 6	- 88	- 18	- 64
Ivory Coast	416	548	635	656	465	275	230	212	254	243	- 141	- 318	- 423	- 402	- 223
Ghana	64	85	81	101	98	56	94	98	77	93	- 28	9	17	- 23	- 6
Nigeria	2 130	2 379	3 458	2 673	1 464	902	1 558	1 457	860	862	- 1 228	- 821	- 2 001	- 1 813	- 602
Cameroon	381	544	648	512	452	241	300	265	311	294	- 140	- 344	- 381	- 201	- 158
Gabon	215	250	356	239	120	156	177	177	190	183	- 59	- 72	- 179	- 49	63
Zaire	336	299	354	394	361	174	211	169	201	209	- 162	- 88	- 185	- 193	- 151
Kenya	138	195	263	191	140	170	194	167	166	166	32	- 1	- 97	- 34	- 28
Zambia	59	108	81	85	60	53	66	71	66	66	- 26	- 42	- 20	- 28	- 13
South Africa	1 980	2 296	2 210	2 519	2 074	1 876	1 731	1 488	1 514	1 363	- 104	- 565	- 722	- 1 005	- 711
United States of America	15 157	16 548	18 466	17 536	13 981	17 510	20 853	18 819	21 526	20 074	2 353	4 308	353	3 991	6 194
Canada	1 880	2 045	1 990	1 862	1 665	1 883	2 193	2 016	2 464	2 426	3	147	26	601	761
Mexico	876	866	1 115	748	564	436	565	594	643	620	- 439	- 301	- 522	- 105	56
Cuba	47	70	82	82	46	127	137	156	169	103	- 80	67	76	107	57
Netherlands Antilles	104	358	322	34	58	59	75	86	83	73	- 45	- 281	- 254	- 48	15
Colombia	340	446	443	414	345	184	241	245	209	221	- 176	- 205	- 198	- 205	- 124
Venezuela	789	770	987	872	849	470	510	464	469	639	- 319	- 250	- 532	- 403	- 310
Peru	209	226	206	266	229	124	144	124	120	114	- 85	- 82	- 82	- 146	- 114
Brazil	2 412	2 362	2 214	2 404	2 664	688	716	667	577	649	- 1 724	- 1 645	- 1 567	- 1 827	- 2 015
Chile	306	344	379	481	383	259	275	154	176	169	- 48	- 68	- 224	- 305	- 225
Argentina	965	814	662	547	952	427	554	393	292	262	- 538	- 260	- 269	- 255	- 690
Lebanon	22	19	21	25	16	389	505	337	228	232	347	486	316	203	216
Syria	251	249	223	234	259	394	384	348	381	386	143	135	123	147	108
Iraq	990	1 527	1 267	1 216	1 134	1 021	1 149	1 195	939	890	31	- 378	- 71	- 277	- 243
Iran	2 108	1 352	742	1 620	1 557	1 350	1 770	1 411	1 107	1 218	- 758	417	669	- 513	- 339
Israel	524	593	751	712	532	843	950	903	1 014	893	318	356	152	302	361

Valeurs en Mio ECU

1984			1985										Pays partenaires
O	N	D	J	F	M	A	M	J	J	A	S	O	
71 388	69 137	67 115	69 046	69 960	75 096	70 740	71 769	67 551	67 964	58 207	65 358	72 061	Monde
35 670	35 443	33 052	33 741	35 948	39 592	35 885	36 043	34 728	35 479	29 058	34 519	38 676	Intra-CE (EUR 10)
36 621	33 691	33 957	35 224	33 847	36 289	34 716	35 573	32 713	32 375	29 050	30 723	33 065	Extra-CE
20 211	18 643	17 818	19 125	18 803	20 505	19 985	19 865	18 501	18 420	15 529	17 249	19 248	Classe 1
7 549	6 979	6 904	6 920	6 899	7 452	7 256	7 412	6 854	7 324	5 738	6 848	7 817	AELE
2 143	2 209	2 209	2 097	2 020	2 147	2 098	2 153	2 090	2 201	1 618	1 810	2 222	Autr. pays d'Europe occid.
6 721	5 915	5 805	6 719	6 599	7 141	6 914	6 519	5 942	5 387	4 945	5 155	5 371	USA et Canada
3 797	3 539	3 197	3 388	3 285	3 785	3 717	3 780	3 616	3 506	3 227	3 436	3 838	Autres classe 1
11 424	11 399	12 444	13 061	12 513	13 261	11 903	12 473	11 219	10 553	10 263	9 993	10 541	Classe 2
2 064	2 284	2 305	2 682	2 785	2 633	2 525	2 327	1 928	1 844	1 379	1 757	1 934	ACP (63 pays)
57	49	46	34	31	36	52	50	51	68	45	44	67	DOM
132	167	106	115	145	133	42	28	32	78	132	25	46	TOM
9 172	8 919	9 988	10 220	9 552	10 450	9 284	10 068	9 207	8 563	8 707	8 167	8 481	Autres classe 2
3 985	3 550	3 897	3 046	2 531	2 533	2 628	3 236	2 993	3 403	3 269	3 481	3 276	Classe 3 ¹⁾
3 644	3 242	3 419	2 665	2 130	2 129	2 532	2 925	2 665	3 094	2 937	3 149	2 889	Europe orientale ¹⁾
341	307	278	383	402	404	296	310	328	309	321	332	387	Autres classe 3
98	103	107	81	165	114	139	142	109	109	98	116	111	Divers non classés
54 540	52 910	49 714	51 866	53 608	58 841	54 627	54 675	51 897	52 744	43 644	50 551	56 771	OCDE
4 729	5 140	5 467	5 369	5 079	5 811	5 221	5 646	5 352	5 080	4 532	4 276	4 910	Bassin méditerranéen
4 673	4 719	6 362	5 833	5 448	5 886	5 338	6 015	5 426	4 250	4 393	4 231	4 783	OPEP
2 233	2 182	1 929	2 102	2 127	2 388	2 103	2 242	2 095	2 281	2 083	2 233	2 179	Amérique latine
895	881	834	1 030	962	915	859	807	774	772	774	758	795	ANASE
1 480	1 434	1 491	1 636	1 514	1 571	1 585	1 779	1 335	1 394	1 278	1 220	1 518	Principaux pays :
1 777	1 671	1 499	1 575	1 522	1 748	1 831	1 482	1 666	1 470	1 249	1 593	1 767	Norvège
665	576	563	648	623	638	643	690	586	563	495	606	677	Suède
2 116	1 859	1 787	1 690	1 838	1 939	1 869	1 959	1 906	2 234	1 471	2 003	2 154	Finlande
1 064	1 032	917	947	987	1 090	1 090	1 051	971	1 166	839	1 059	1 227	Suisse
394	365	330	372	379	427	407	416	353	448	370	334	415	Autriche
1 245	1 497	1 548	1 385	1 353	1 356	1 361	1 496	1 362	1 503	1 013	1 134	1 470	Portugal
484	397	387	339	368	445	429	367	400	391	333	384	454	Espagne
377	263	223	317	255	293	259	244	282	252	228	236	239	Yougoslavie
2 396	2 030	2 312	1 568	1 147	1 031	1 430	1 652	1 622	2 012	1 955	2 124	1 696	Turquie
155	159	181	130	145	175	147	133	135	136	144	149	141	Union soviétique
326	295	284	298	251	267	293	296	291	316	255	280	299	Répub. démocr. allem. ¹⁾
211	188	173	171	169	194	204	193	172	203	155	174	213	Pologne
206	186	183	175	151	173	165	140	148	158	163	157	167	Tchécoslovaquie
258	324	257	257	225	217	250	232	252	207	224	219	282	Hongrie
81	51	41	43	37	44	41	44	36	55	38	43	57	Roumanie
131	135	183	189	151	178	188	186	138	151	121	118	137	Bulgarie
741	858	1 134	858	860	1 073	846	939	1 038	831	808	780	860	Maroc
123	83	160	131	127	154	143	148	92	120	78	101	92	Algérie
594	788	957	979	837	836	807	1 091	973	801	992	596	909	Tunisie
309	377	204	327	404	515	335	360	327	217	248	268	190	Libys
24	21	20	14	18	16	21	19	17	12	12	12	13	Egypte
28	43	24	24	25	33	27	28	23	33	23	26	19	Soudan
172	209	166	184	225	226	232	229	195	150	143	173	175	Sénégal
44	22	19	21	22	39	35	31	32	37	32	32	28	Libéria
734	847	894	1 195	1 221	1 041	958	984	708	568	239	636	743	Côte-d'Ivoire
115	252	278	196	270	180	225	150	138	154	167	133	124	Ghana
62	77	110	133	56	187	88	92	61	50	22	54	99	Nigeria
100	92	106	124	117	113	166	107	120	136	124	100	104	Camaroun
60	53	83	88	78	118	69	67	54	43	52	44	42	Gabon
46	23	39	31	28	31	24	26	38	34	21	24	25	Zaire
822	743	736	844	770	796	790	835	690	711	565	779	842	Kenya
6 975	5 228	5 217	6 004	5 913	6 553	6 289	5 670	5 359	4 834	4 430	4 566	4 731	Zambie
748	687	589	715	686	568	625	850	584	553	515	589	640	Répub. d'Afr. du S. et Namibie
227	369	259	229	312	576	287	340	150	142	195	225	300	États-Unis d'Amérique
19	34	17	32	30	20	14	17	31	12	22	13	27	Canada
120	132	91	95	107	120	10	8	8	19	14	9	19	Mexique
163	147	136	133	180	129	147	132	135	126	102	118	103	Cuba
303	224	235	292	311	394	290	256	325	184	265	395	393	Antilles néerlandaises
104	59	78	60	67	53	98	98	80	101	65	84	69	Colombie
844	796	897	815	753	645	749	801	849	1 027	858	784	745	Venezuela
96	135	113	133	124	122	174	170	137	184	102	118	127	Pérou
315	232	258	251	212	199	157	181	211	302	314	337	252	Brésil
5	5	9	7	4	10	7	11	7	5	5	6	10	Chili
83	98	68	82	15	145	102	50	82	70	110	80	73	Argentine
411	683	683	488	357	423	354	415	433	409	389	342	300	Liban
270	530	530	507	109	129	607	515	492	423	581	497	386	Syrie
188	212	195	282	231	258	245	251	215	196	167	168	183	Iraq
839	413	922	399	639	823	573	753	604	321	383	427	653	Iran
457	342	447	482	847	444	391	606	408	372	336	247	289	Arabie Saoudite
153	66	77	157	70	55	89	41	75	27	68	25	67	Koweït
194	41	173	151	184	188	181	149	139	83	96	68	130	Qatar
10	38	29	18	32	34	16	17	10	9	19	7	13	Émirats arabes unis
52	54	53	104	91	78	78	72	88	75	62	62	69	Oman
251	184	238	385	228	283	324	238	181	188	165	180	167	Pakistan
183	193	193	226	261	194	197	185	170	183	188	180	150	Inde
129	115	121	183	137	184	150	142	144	158	142	139	134	Thaïlande
280	246	231	281	248	257	228	221	220	207	205	210	218	Indonésie
223	207	196	206	193	169	179	172	153	164	141	159	200	Malaisie
119	107	94	124	123	111	105	67	86	91	96	88	93	Singapour
318	265	250	343	365	373	264	282	279	285	292	309	352	Philippines
303	220	199	374	341	296	208	270	230	258	273	285	272	Chine
2 380	2 262	1 986	2 243	1 990	2 396	2 341	2 427	2 130	2 202	2 072	2 144	2 516	Corée du Sud
374	332	315	359	307	390	313	326	305	309	313	309	341	Japon
505	425	361	557	502	408	327	348	350	396	402	373		

GENERAL SUMMARY
of EC trade by country

export

Value in Mio ECU

Partner countries	1984			1985									
	O	N	D	J	F	M	A	M	J	J	A	S	O
World	71 065	68 005	66 111	63 180	66 762	73 599	68 299	70 375	66 459	69 028	56 568	66 828	73 771
Intra-EC (EUR 10)	37 118	35 264	32 675	33 576	35 696	39 033	35 663	36 493	34 308	35 035	28 475	35 859	39 871
Extra-EC	33 590	32 376	33 100	29 267	29 664	34 157	32 256	33 508	31 758	33 600	27 682	29 601	33 543
Class 1	19 763	19 139	18 491	18 857	17 511	20 163	19 579	20 452	18 848	20 164	18 575	18 607	20 878
EFTA	7 535	7 087	6 565	6 486	6 899	7 779	7 381	7 250	7 007	7 188	6 325	7 255	8 138
Other Western Europe	2 218	2 193	2 338	2 061	1 997	2 367	2 221	2 551	2 391	2 317	1 728	2 062	2 374
USA and Canada	7 783	7 820	7 578	6 395	6 661	7 778	7 945	8 642	7 458	8 413	6 563	7 451	8 304
Other class 1	2 227	2 038	2 011	1 916	1 954	2 250	2 032	2 009	2 033	2 266	1 959	1 809	2 063
Class 2	11 546	10 890	11 842	10 294	10 049	11 344	10 204	10 297	10 191	10 713	8 944	8 875	10 213
ACP (63 countries)	1 628	1 443	1 999	1 499	1 439	1 619	1 387	1 396	1 393	1 518	1 245	1 306	1 468
DOM	230	286	223	162	205	268	231	187	198	254	214	213	412
TOM	114	116	183	69	70	81	108	87	95	107	90	82	114
Other class 2	9 574	9 045	9 437	8 563	8 336	9 376	8 478	8 627	8 506	8 834	7 395	7 274	8 219
Class 3 ¹⁾	2 281	2 348	2 767	2 115	2 105	2 650	2 473	2 768	2 718	2 723	2 163	2 120	2 451
Eastern Europe ¹⁾	1 901	1 893	2 283	1 626	1 636	2 035	1 918	2 178	2 003	1 870	1 589	1 596	1 848
Other class 3	380	455	503	489	469	615	554	580	716	853	595	524	603
Miscellaneous	357	364	336	338	401	409	390	374	382	383	411	387	357
OECD	55 672	53 352	49 962	49 498	52 270	58 150	54 160	55 832	52 141	54 154	44 121	53 573	59 776
Mediterranean Basin	5 232	5 119	5 718	4 919	4 750	5 459	5 106	5 551	5 271	5 229	4 108	4 487	5 133
OPEC	4 541	4 224	5 108	4 231	4 095	4 841	3 877	3 853	3 719	3 920	3 346	3 113	3 626
Latin America	1 230	1 268	1 073	984	1 077	1 108	1 031	1 044	1 220	1 170	947	1 036	1 128
ASEAN	1 018	953	822	686	752	972	683	772	751	734	736	799	797
Main countries :													
Norway	730	734	655	579	688	839	739	730	741	694	690	821	921
Sweden	1 793	1 782	1 646	1 603	1 714	1 883	1 879	1 655	1 689	1 479	1 527	1 615	1 814
Finland	511	511	452	450	469	636	534	555	493	469	447	534	558
Switzerland	2 500	2 251	2 122	2 044	2 240	2 488	2 390	2 381	2 313	2 517	2 011	2 372	2 719
Austria	1 828	1 442	1 289	1 330	1 399	1 537	1 452	1 469	1 400	1 500	1 351	1 582	1 715
Portugal	324	322	302	336	347	346	342	380	326	357	250	268	356
Spain	1 288	1 295	1 203	1 206	1 171	1 412	1 282	1 358	1 263	1 296	847	1 189	1 358
Yugoslavia	470	418	595	401	376	465	452	527	494	461	415	417	452
Turkey	326	375	391	351	348	371	383	551	506	443	364	364	427
Soviet Union	1 079	1 021	1 204	911	915	1 170	1 073	1 255	1 102	926	758	763	882
German Dem. Rep. ¹⁾	55	66	66	50	62	55	55	65	50	70	52	60	89
Poland	219	231	248	199	185	233	226	253	259	246	206	201	251
Czechoslovakia	151	165	234	121	132	158	132	163	149	138	132	181	175
Hungary	204	193	239	195	186	202	209	216	201	244	206	195	202
Romania	85	86	111	71	83	77	114	101	108	110	82	81	105
Bulgaria	102	116	155	102	108	132	102	126	113	127	129	158	138
Morocco	179	150	199	172	179	201	207	217	213	198	140	153	178
Algeria	583	580	774	622	607	620	629	615	662	594	454	552	578
Tunisia	195	191	205	181	195	200	196	196	211	161	126	124	177
Libya	372	381	490	341	310	397	301	335	301	290	282	207	217
Egypt	523	493	537	498	453	468	455	509	504	533	489	467	607
Sudan	47	43	49	73	57	51	51	67	47	39	54	67	51
Senegal	39	43	53	38	38	44	44	44	42	53	35	41	48
Liberia	91	19	14	17	22	16	40	35	61	24	27	26	35
Ivory Coast	66	87	77	69	67	76	76	95	84	97	72	74	88
Ghana	25	34	35	37	23	38	30	23	24	31	32	30	35
Nigeria	390	341	631	411	509	538	333	254	272	307	256	293	329
Cameroon	99	94	107	87	99	96	92	92	119	115	91	101	117
Gabon	62	61	54	58	51	58	60	58	72	69	55	59	67
Zaire	75	66	67	60	49	60	61	74	66	62	76	71	61
Kenya	71	59	63	54	54	58	52	53	53	84	46	55	52
Zambia	20	25	21	27	20	24	24	19	17	22	23	20	20
South Africa	646	567	519	473	497	517	539	515	460	509	449	404	427
United States of America	7 063	7 017	6 691	5 819	6 004	6 996	7 159	7 688	6 730	7 507	5 807	6 717	7 386
Canada	700	803	687	575	657	782	786	956	728	906	756	784	918
Mexico	154	210	199	171	207	215	194	218	232	243	178	196	214
Cuba	36	56	46	57	46	56	72	50	47	46	28	29	41
Netherlands Antilles	25	31	21	20	22	25	34	25	24	24	25	24	28
Colombia	127	62	50	95	85	84	88	73	67	94	52	75	74
Venezuela	170	179	157	147	124	192	164	149	163	187	147	205	169
Peru	55	38	50	46	36	43	38	46	38	39	37	39	32
Brazil	229	262	211	195	251	211	225	188	186	233	228	186	230
Chile	66	135	60	58	45	51	55	67	65	69	49	50	60
Argentina	236	164	152	132	133	127	119	98	75	81	81	101	104
Labanon	191	160	151	129	106	102	92	86	69	86	79	67	108
Syria	116	124	142	111	104	132	136	134	111	141	118	109	121
Iraq	411	386	389	391	404	400	314	322	295	322	294	276	375
Iran	594	547	603	515	487	428	339	402	362	493	396	331	367
Israel	319	310	319	273	289	342	329	336	347	338	252	303	350
Saudi Arabia	1 087	1 050	1 082	953	833	1 162	965	957	893	871	768	593	747
Kuwait	302	205	205	209	196	247	219	216	193	204	212	174	200
Qatar	58	60	62	55	53	62	62	62	61	63	46	41	61
United Arab Emirates	299	240	254	286	259	303	269	254	282	333	231	181	227
Oman	183	111	96	96	111	133	111	122	145	166	118	128	161
Pakistan	140	129	144	123	119	139	115	149	128	161	128	115	156
India	482	427	448	490	480	422	502	446	459	556	407	446	454
Thailand	126	124	115	112	104	133	123	119	110	114	134	222	125
Indonesia	184	191	168	204	149	182	202	163	152	151	175	170	229
Malaysia	328	151	148	149	131	157	136	135	133	140	114	114	111
Singapore	315	432	300	376	323	441	368	306	307	269	256	247	287
Philippines	64	56	70	45	45	59	53	60	49	59	56	47	45
China	329	380	437	419	414	549	487	520	851	796	555	487	552
South Korea	213	189	242	189	225	251							

Valeurs en Mio ECU

1984			1985										Pays partenaires
O	N	D	J	F	M	A	M	J	J	A	S	O	
- 323	- 1 132	- 1 004	- 5 866	- 4 198	- 2 396	- 2 441	- 1 384	- 1 092	1 064	- 1 838	470	1 720	Monde
1 448	- 178	- 377	- 186	- 252	- 558	- 232	449	- 420	- 444	- 583	1 340	995	Intra-CE (EUR 10)
- 2 031	- 1 215	- 857	- 5 967	- 4 183	- 2 132	- 2 460	- 2 066	- 956	1 225	- 1 368	- 1 121	478	Extra-CE
- 448	496	675	- 2 288	- 1 292	- 341	- 406	587	347	1 745	1 048	1 358	1 630	Classe 1
- 14	108	- 39	- 435	0	327	124	- 163	153	- 157	587	407	320	AELE
74	- 16	127	- 36	- 23	210	124	398	261	118	110	252	152	Autr. pays d'Europe occid.
1 062	1 905	1 773	- 325	62	637	1 030	2 123	1 515	3 026	1 618	2 325	2 933	USA et Canada
- 1 570	- 1 501	- 1 186	- 1 472	- 1 331	- 1 515	- 1 685	- 1 771	- 1 583	- 1 240	- 1 269	- 1 627	- 1 775	Autres classe 1
122	- 509	- 602	- 2 757	- 2 464	- 1 907	- 1 898	- 2 178	- 1 027	160	- 1 319	- 1 118	- 327	Classe 2
- 436	- 821	- 305	- 1 182	- 1 346	- 1 014	- 1 138	- 931	- 536	- 326	- 134	- 451	- 1 041	ACP (63 pays)
173	237	177	129	174	232	179	136	147	186	169	169	345	DOM
- 18	- 51	76	- 46	- 75	- 51	66	60	62	29	- 42	57	66	TOM
402	126	- 551	- 1 657	- 1 217	- 1 074	- 806	- 1 441	- 701	271	- 1 312	- 892	- 272	Autres classe 2
- 1 705	- 1 202	- 930	- 933	- 427	117	- 355	- 477	- 275	- 680	- 1 095	- 1 361	- 825	Classe 3 ¹⁾
- 1 743	- 1 350	- 1 158	- 1 038	- 494	- 95	- 614	- 747	- 662	- 1 224	- 1 369	- 1 553	- 1 041	Europe orientale ¹⁾
39	148	226	105	67	211	258	270	388	544	274	192	217	Autres classe 3
259	281	230	257	237	294	252	232	283	283	312	251	246	Divers non classés
1 132	442	238	- 2 370	- 1 338	- 692	- 467	1 157	244	1 411	478	3 022	3 005	OCDE
503	- 20	251	- 450	- 330	- 352	- 115	- 95	- 82	149	- 425	210	223	Bassin méditerranéen
- 133	- 495	- 1 254	- 1 603	- 1 352	- 1 245	- 1 458	- 2 162	- 1 707	- 330	- 1 048	- 1 117	- 1 157	OPEP
- 1 003	- 914	- 856	- 1 108	- 1 050	- 1 280	- 1 072	- 1 197	- 875	- 1 111	- 1 136	- 1 197	- 1 051	Amérique latine
123	92	- 12	- 144	- 210	56	24	- 35	- 23	- 38	- 38	42	3	ANASE
Principaux pays :													
- 749	- 700	- 836	- 956	- 825	- 733	- 847	- 1 050	- 594	- 691	- 588	- 399	- 597	Norvège
16	111	147	28	192	135	248	173	23	9	278	22	27	Suède
- 149	- 65	- 48	- 199	- 154	- 2	- 110	- 135	- 94	- 113	- 48	- 72	- 122	Finlande
384	392	355	354	404	549	491	422	406	283	540	369	568	Suisse
544	410	372	383	411	447	393	437	429	434	513	523	488	Autriche
- 70	- 43	- 28	- 34	- 31	- 81	- 65	- 37	- 27	- 81	- 120	- 46	- 59	Portugal
42	- 202	- 345	- 179	- 182	58	- 99	- 138	- 109	- 207	- 166	35	- 111	Espagne
6	21	208	62	10	20	23	180	84	71	63	33	2	Yougoslavie
- 51	113	168	34	93	78	124	307	224	191	139	128	188	Turquie
- 1 317	- 1 009	- 1 108	- 675	- 232	139	- 357	- 627	- 520	- 1 086	- 1 197	- 1 361	- 813	Union soviétique
- 100	- 93	- 96	- 80	- 82	- 121	- 92	- 68	- 75	- 67	- 91	- 89	- 52	Rép. démocr. allem. ¹⁾
- 107	- 64	- 36	- 96	- 68	- 54	- 67	- 43	- 32	- 70	- 50	- 79	- 48	Pologne
- 59	- 23	61	- 50	- 46	- 37	- 72	- 41	- 23	- 66	- 24	- 13	- 39	Tchécoslovaquie
- 2	7	65	- 11	17	- 28	44	- 77	53	87	43	8	15	Hongrie
- 173	- 235	- 146	- 167	- 162	- 140	- 136	- 131	- 146	- 98	- 143	- 137	- 187	Roumanie
21	65	114	59	71	88	61	81	75	72	94	116	81	Bulgarie
48	15	36	- 18	28	23	20	31	75	47	19	35	41	Maroc
- 158	- 278	- 360	- 236	- 253	- 453	- 218	- 324	- 376	- 237	- 354	- 228	- 83	Algérie
72	108	46	50	47	46	53	48	118	41	48	23	85	Tunisie
- 222	- 388	- 467	- 638	- 527	- 439	- 506	- 756	- 672	- 511	- 711	- 389	- 692	Libye
213	115	393	171	60	- 47	120	149	178	315	244	200	317	Egypte
24	22	29	59	36	35	30	48	30	27	52	55	38	Soudan
12	0	29	14	12	16	16	20	21	12	15	29	29	Sénégal
40	- 18	- 30	- 28	- 21	- 39	- 8	- 20	10	- 13	- 6	- 44	7	Libéria
- 106	- 121	- 89	- 115	- 158	- 150	- 158	- 134	- 111	- 54	- 71	- 100	- 87	Côte-d'Ivoire
- 19	12	16	16	2	- 1	- 8	- 7	- 8	- 8	0	2	6	Ghana
- 344	- 506	- 64	- 784	- 712	- 504	- 625	- 730	- 436	- 261	- 38	- 343	- 413	Nigeria
- 16	- 158	- 189	- 109	- 187	- 84	- 126	- 58	- 19	- 39	- 76	- 32	- 7	Cameroun
0	- 18	- 56	- 65	- 5	- 110	- 28	- 34	11	20	33	5	- 32	Gabon
- 25	- 26	- 39	- 63	- 68	- 53	- 105	- 34	- 54	- 74	- 48	- 29	- 43	Zaire
11	6	20	- 15	- 23	- 59	- 17	- 15	- 1	11	6	11	6	Kenya
- 26	2	- 18	5	8	- 7	- 1	- 7	- 21	- 12	- 2	- 4	- 5	Zambie
- 176	- 175	- 218	- 171	- 273	- 278	- 251	- 320	- 430	- 203	- 116	- 375	- 415	Rép. d'Afr. du S. et Namibie
1 109	1 789	1 675	- 185	91	443	870	1 817	1 371	2 673	1 377	2 151	2 656	États-Unis d'Amérique
- 46	116	98	- 140	- 29	194	160	306	145	353	241	174	278	Canada
- 73	- 159	- 60	- 104	- 381	- 73	- 122	- 122	82	101	- 17	- 29	- 87	Mexique
17	22	29	16	35	58	33	16	34	6	17	14	14	Cuba
- 95	- 101	- 70	- 75	- 85	- 96	- 17	16	6	11	15	8	8	Antilles néerlandaises
- 36	- 85	- 86	- 38	- 115	- 45	- 79	- 58	- 68	- 32	- 50	- 44	- 28	Colombie
- 133	- 46	- 78	- 145	- 187	- 201	- 136	- 107	- 162	3	- 118	- 189	- 203	Venezuela
- 49	- 21	- 28	- 40	- 31	- 10	- 51	- 52	- 44	- 83	- 28	- 25	- 37	Pérou
- 615	- 537	- 476	- 621	- 502	- 434	- 523	- 635	- 664	- 794	- 629	- 599	- 515	Brésil
- 30	0	- 53	- 75	- 78	- 71	- 119	- 113	- 72	- 105	- 54	- 68	- 87	Chili
- 79	- 69	- 106	- 119	- 79	- 71	- 38	- 54	- 135	- 222	- 233	- 236	- 147	Argentine
186	156	142	122	101	93	84	58	82	81	74	61	98	Liban
33	26	75	49	88	- 13	33	85	30	71	8	29	48	Syrie
29	- 45	- 314	- 97	47	- 23	- 39	- 83	- 138	- 87	- 95	- 66	74	Irak
324	17	13	8	359	299	- 288	- 114	- 130	70	- 185	- 166	- 21	Iran
133	98	125	11	57	84	63	87	132	143	85	133	157	Israël
448	636	160	554	294	238	392	203	289	550	382	166	94	Arabie Saoudite
- 154	- 136	- 242	- 253	- 451	- 197	- 172	- 390	- 215	- 168	- 123	- 73	- 89	Koweït
- 95	- 5	- 16	- 102	- 17	28	- 27	21	- 13	36	134	113	6	Qatar
104	199	92	135	75	115	108	104	123	250	134	113	97	Émirats arabes unis
153	74	67	78	80	99	95	105	135	157	99	121	148	Oman
88	76	91	19	28	63	37	77	60	86	66	54	87	Pakistan
230	239	208	105	253	159	178	210	278	368	242	266	267	Inde
- 37	- 80	- 79	- 114	- 157	- 61	- 73	- 66	- 59	- 48	- 54	61	- 25	Thaïlande
55	77	68	11	12	- 2	52	21	8	- 7	33	30	95	Indonésie
68	- 97	- 82	- 132	- 118	- 100	- 92	- 86	- 89	- 67	- 91	- 96	- 106	Malaysia
91	225	105	169	130	273	189	134	154	115	117	88	87	Singapour
- 65	- 53	- 24	- 79	- 77	- 53	- 51	- 38	- 38	- 32	- 43	- 41	- 48	Philippines
11	116	167	75	49	176	203	238	372	510	264	177	200	Chine
- 90	- 31	43	- 175	- 118	- 44	- 15	- 53	- 5	- 31	- 87	- 79	- 41	Corée du Sud
- 1 538	- 1 517	- 1 190	- 1 424	- 1 205	- 1 376	- 1 536	- 1 602	- 1 284	- 1 251	- 1 276	- 1 380	- 1 628	Japon
- 204	- 177	- 121	- 193	- 198	- 201	- 116	- 53	- 85	- 113	- 160	- 159	- 176	T'ai-wan
- 141	- 57	18	- 195	- 113	7	51	43	- 7	3				

GENERAL SUMMARY of EC trade by commodities

Value in Mio ECU

SITC Rev. 2	List of products	import intra-EC/CE (EUR 10)					import extra					export extra				
		1984		1985			1984		1985			1984		1985		
		III	IV	I	II	III	III	IV	I	II	III	III	IV	I	II	III
0-9	TOTAL TRADE	89 486	104 942	109 310	106 727	99 303	82 167	103 020	106 323	103 175	92 227	84 612	99 116	93 100	97 478	90 979
0.1	FOOD, BEVERAGES AND TOBACCO	11 566	13 613	12 861	13 416	12 777	8 257	10 315	9 892	9 483	8 398	6 143	7 985	7 113	7 275	6 280
0	Food and live animals chiefly for food	10 288	11 068	11 409	11 619	11 235	7 612	9 442	9 091	8 822	7 728	4 723	6 248	5 735	5 760	4 603
00	Live animals chiefly for food	510	916	590	587	621	135	190	186	126	154	118	188	132	109	123
01	Meat and meat preparations	2 182	2 289	2 200	2 237	2 356	590	759	662	663	645	606	703	698	645	591
02	Dairy products and birds' eggs	1 599	1 991	1 898	1 897	1 855	136	206	136	141	182	877	1 087	1 044	986	830
03	Fish, crustaceans and mollusca and preparations thereof	453	622	631	539	558	733	1 013	723	765	824	196	310	332	255	230
04	Cereals and cereal preparations	1 612	1 808	1 926	1 777	1 570	657	700	617	424	545	1 293	1 758	1 555	1 845	1 007
05	Vegetables and fruit	2 127	1 910	1 991	2 585	2 178	1 702	2 420	2 661	2 740	1 918	354	718	658	548	421
06	Sugar, sugar preparations and honey	310	372	300	330	320	289	338	278	291	243	355	365	291	348	403
07	Coffee, tea, cocoa, spices, and manufactures thereof	641	829	838	805	771	2 109	2 655	2 691	2 488	2 058	328	475	396	385	383
08	Feeding stuff for animals (not including unmilled cereals)	583	813	723	627	608	1 185	1 175	1 288	1 072	1 078	316	338	311	297	283
09	Miscellaneous edible products and preparations	359	409	412	485	399	66	88	72	80	81	279	307	317	342	333
1	Beverages and tobacco	1 278	1 748	1 452	1 598	1 543	645	873	801	862	870	1 420	1 737	1 377	1 516	1 677
11	Beverages	877	1 193	896	1 064	985	193	256	194	201	215	1 221	1 499	1 141	1 267	1 434
12	Tobacco and tobacco manufactures	400	552	555	534	557	452	617	607	461	455	199	238	238	249	242
3	MINERAL FUELS, LUBRIC. AND RELATED MATERIALS	10 355	12 452	15 057	11 446	10 674	25 189	28 911	29 062	29 096	24 000	4 629	4 650	3 970	5 523	4 631
32	Coal, coke and briquettes	645	858	578	607	561	1 265	1 299	1 366	1 552	1 321	128	159	158	171	180
33	Petroleum, petroleum products and related materials	8 531	10 182	12 022	9 120	9 338	22 787	25 159	24 983	23 801	20 637	4 474	4 222	3 500	5 001	4 157
34	Gas, natural and manufactured	1 062	1 501	2 314	1 582	849	1 957	2 251	2 559	2 590	1 884	140	152	186	231	204
35	Electric current	117	110	143	137	127	180	202	174	153	178	87	117	127	121	90
2.4	RAW MATERIALS	4 118	5 095	5 011	5 186	4 245	9 189	10 531	10 576	10 403	8 858	1 839	2 481	2 546	2 478	2 074
2	Crude materials, inedible, except fuels	3 323	4 230	4 251	4 394	3 847	8 455	9 748	9 843	9 629	8 103	1 621	2 016	2 122	2 153	1 762
21	Hides, skins and furskins, raw	285	401	459	395	233	318	385	638	478	298	145	186	266	224	134
22	Seeds oil and oleaginous fruit	189	365	346	227	242	956	1 229	1 295	1 037	938	27	10	18	11	7
23	Crude rubber (including synthetic and reclaimed)	250	301	324	326	284	275	312	321	334	291	123	144	145	149	140
24	Cork and wood	202	234	209	262	220	1 494	1 804	1 340	1 512	1 320	103	118	111	157	132
25	Pulp and waste paper	133	180	152	140	124	1 335	1 384	1 306	1 208	1 028	42	61	53	53	45
26	Textile fibres (other than wool tops) and their wastes	460	617	624	635	479	1 019	1 380	1 564	1 494	1 044	314	370	358	433	336
27	Crude fertilizers + minerals (excl. coal, petrol + precious stones)	420	459	408	494	429	623	705	674	754	666	236	286	257	294	254
28	Metalliferous ores and metal scrap	858	916	940	1 170	918	2 124	2 322	2 235	2 406	2 207	349	498	568	530	382
29	Crude animal and vegetable materials, n.e.s.	547	778	789	716	621	311	416	469	405	313	281	344	345	302	331
4	Animal and vegetable oils, fats and waxes	795	865	790	612	697	733	793	733	774	756	318	446	424	325	312
41	Animal oils and fats	96	114	104	105	89	120	142	137	134	116	17	29	21	17	16
42	Fixed vegetable oils and fats	518	535	451	504	433	555	563	524	563	571	240	345	331	240	234
43	Oils and fats, processed, and animal or vegetable waxes	182	217	206	203	176	59	79	73	78	88	61	70	72	68	63
7	MACHINERY AND TRANSPORT EQUIPMENT	23 411	29 391	29 148	29 822	28 559	17 284	20 348	20 260	21 064	18 628	30 240	37 351	34 478	36 196	34 017
71	Power-generating machinery and equipment	1 368	1 882	1 726	1 806	1 561	1 584	1 827	1 918	1 947	1 818	2 776	3 082	3 100	3 060	3 160
72	Machinery specialised for particular industries	2 447	2 758	2 748	3 087	2 860	1 232	1 423	1 434	1 476	1 406	4 596	5 802	5 350	5 613	5 346
73	Metalworking machinery	467	571	493	553	562	355	515	461	500	453	1 044	1 221	1 090	1 117	1 174
74	General indust. mach. + equipment, n.e.s., machine parts, n.e.s.	2 955	3 357	3 326	3 801	3 457	1 690	1 891	1 906	2 021	1 845	4 717	5 404	5 295	5 356	5 299
75	Office machines and automatic data-processing equipment	3 078	3 574	3 600	3 804	3 720	3 510	4 388	4 119	4 107	3 647	1 901	2 483	2 323	2 492	2 372
76	Telecom. + sound recording + repro. apparatus + equipment	1 060	1 489	1 269	1 238	1 219	1 709	2 281	1 940	1 918	1 941	1 433	1 856	1 658	1 597	1 551
77	Electr. machinery, apparatus + appliances, n.e.s., + electr. parts	3 790	4 331	4 488	4 482	4 128	3 180	3 587	3 824	3 528	3 158	3 716	4 228	4 097	4 209	4 084
78	Road vehicles (including air cushion vehicles)	6 993	8 636	9 289	10 088	8 134	2 957	3 284	3 650	4 060	3 280	7 258	10 349	9 281	9 849	8 591
79	Other transport equipment	1 254	1 472	2 209	1 153	897	1 067	1 174	1 210	1 508	1 088	2 427	2 335	1 954	2 892	1 928
5,6,8	OTHER INDUSTRIAL PRODUCTS	37 460	41 960	43 144	43 695	42 091	25 326	28 773	29 172	27 881	28 518	35 162	39 633	39 697	39 953	38 236
5	Chemicals and related products, n.e.s.	11 119	12 271	13 136	13 545	12 545	4 847	5 232	5 648	5 799	5 355	9 288	10 231	10 734	10 931	10 133
51	Organic chemicals	3 151	3 410	3 561	3 705	3 521	1 282	1 430	1 560	1 634	1 552	1 886	2 184	2 457	2 296	2 045
52	Inorganic chemicals	894	1 056	1 147	1 202	1 166	592	630	608	628	623	756	707	689	682	630
53	Dyeing, tanning and colouring materials	582	620	644	711	662	214	236	246	253	237	743	759	801	849	636
54	Medicinal and pharmaceutical products	988	1 019	1 130	1 136	1 051	591	681	787	755	631	1 489	1 675	1 701	1 724	1 682
55	Essential oils + perfume materials; toilet, polish + clean. preparat.	702	748	803	631	786	193	211	226	235	219	780	857	865	956	679
56	Fertilizers, manufactured	402	493	609	534	447	275	309	369	349	301	205	380	322	296	256
57	Explosives and pyrotechnic products	22	37	27	29	30	21	26	19	13	18	19	29	27	14	18
58	Artific. resins + plastic materials + cellulose esters and ethers	3 139	3 444	3 597	3 816	3 509	824	877	912	1 022	969	2 063	2 225	2 197	2 274	2 113
59	Chemical materials and products n.e.s.	1 239	1 434	1 618	1 561	1 361	456	531	621	609	504	1 318	1 414	1 475	1 640	1 474
6	Manufactured goods classified chiefly by material	16 370	19 237	19 006	20 641	18 175	11 569	12 609	13 467	13 288	11 578	15 687	17 871	17 183	18 154	18 327
61	Leather, leather manufactures, n.e.s. and dressed furskins	429	508	476	521	441	443	482	521	514	450	373	445	441	513	412
62	Rubber manufactures, n.e.s.	800	946	951	1 014	935	337	355	380	416	367	717	793	801	794	740
63	Cork and wood manufactures (excluding furniture)	360	425	398	438	391	484	535	681	598	502	234	239	226	242	226
64	Paper, paperboard, + art. of paper pulp, of paper of paperb.	1 868	2 055	2 173	2 151	2 039	1 659	1 993	2 021	2 076	1 891	876	1 035	1 001	979	959
65	Textile yarn, fabrics, made-up articles, n.e.s., + related products	3 392	4 318	4 285	4 468	3 856	1 917	2 182	2 570	2 386	2 023	2 381	2 561	2 762	3 063	2 602
66	Non-metallic mineral manufactures, n.e.s.	1 654	1 913	1 699	1 969	1 890	1 469	1 702	1 895	1 856	1 348	2 713				

Valeurs en Mio ECU

1984			1985										Dénomination des produits	CTCI Rév. 2
O	N	D	J	F	M	A	M	J	J	A	S	O		
36 870	36 443	33 062	33 741	36 948	39 592	36 885	36 043	34 728	35 479	29 068	34 519	38 876	COMMERCE TOTAL	0-9
4 486	4 571	4 479	4 067	4 237	4 566	4 415	4 703	4 299	4 366	4 010	4 414	4 843	PRODUITS ALIMENTAIRES, BOISSONS, TABACS	0,1
3 921	3 958	3 921	3 650	3 763	3 996	3 909	4 177	3 734	3 799	3 546	3 906	4 234	Produits alimentaires et animaux vivants	0
267	229	328	191	208	192	224	212	152	193	193	239	288	Animaux vivants dest. princp. à l'alimentation humaine	00
759	772	783	788	701	715	750	807	681	775	760	825	854	Viandes et préparations de viande	01
660	662	681	562	684	652	613	652	613	620	631	609	637	Produits laitiers et œufs d'oiseaux	02
198	206	215	186	172	193	180	189	170	190	171	196	218	Poissons, crustacés et mollusques et préparations de poissons	03
552	603	645	663	590	672	570	640	565	492	486	597	658	Céréales et préparations à base de céréales	04
188	625	572	579	657	755	821	901	846	808	678	694	737	Légumes et fruits	05
133	132	105	84	103	113	100	115	115	118	99	103	115	Sucres, préparations à base de sucre, et miel	06
277	302	241	248	278	312	267	273	284	267	215	299	327	Café, thé, cacao, épices, et produits dérivés	07
260	279	268	244	240	238	241	210	175	204	185	217	259	Nourriture dest. aux animaux (à l'excl. des céréales non moulues)	08
137	148	122	129	130	152	142	168	153	145	127	126	142	Produits et préparations alimentaires divers	09
546	614	568	407	474	570	507	528	566	566	464	509	609	Boissons et tabacs	1
371	418	397	233	294	370	344	343	378	386	276	325	406	Boissons	11
175	195	161	175	180	200	162	183	167	180	189	164	203	Tabacs bruts et fabriqués	12
3 419	4 347	4 341	4 778	5 013	5 262	3 777	3 920	3 724	3 564	3 510	3 669	3 641	COMBUST. MINÉRAUX, LUBRIF. ET PROD. CONNEXES	3
231	220	218	167	181	209	202	213	190	188	187	184	171	Houilles, coques et briquettes	32
2 758	3 548	3 503	3 833	3 928	4 247	2 859	3 141	3 040	3 002	3 005	3 178	3 080	Pétrole et produits dérivés du pétrole et produits connexes	33
400	548	577	712	854	758	621	524	455	315	279	265	342	Gaz naturel et gaz manufacturé	34
30	33	43	46	50	47	56	42	39	50	38	32	48	Energie électrique	35
1 825	1 680	1 577	1 466	1 629	1 908	1 793	1 775	1 592	1 439	1 230	1 574	1 787	MATIÈRES PREMIÈRES	2,4
1 533	1 374	1 304	1 240	1 375	1 629	1 530	1 506	1 312	1 178	1 021	1 349	1 568	Matières brutes non comestibles, carburants non compris	2
139	122	139	152	140	167	133	133	129	74	54	108	121	Cuir, peaux et pelleteries brutes	21
179	94	91	72	112	182	128	61	38	40	77	126	184	Graines et fruits oléagineux	22
112	103	85	104	103	117	110	106	110	100	77	107	130	Caoutchouc brut (y compr. caoutchouc synthétique et régénéré)	23
62	77	71	52	69	88	67	90	85	81	62	74	67	Liège et bois	24
57	57	45	49	59	51	48	49	42	48	38	43	48	Pâtes à papier et déchets de papier	25
216	215	179	197	204	222	220	221	183	178	117	186	209	Fibres textiles (except. laines en rubans) et déchets n. transf.	26
155	158	158	121	128	159	160	163	160	153	123	150	156	Engrais, minéraux, bruts (excl. charbon, pétrole, pierres préc.)	27
342	293	284	271	313	352	378	418	371	335	289	305	354	Minéraux métallifères et déchets de métaux	28
251	255	270	223	254	312	285	265	185	171	205	247	278	Matières brutes d'origine animale ou végétale, n.d.a.	29
292	286	273	227	254	278	283	268	280	280	209	225	219	Huiles, graisses et cires d'origine animale ou végétale	4
41	40	32	33	36	35	37	35	33	32	28	29	29	Huiles et graisses d'origine animale	41
180	166	180	129	150	171	157	188	178	186	129	135	126	Huiles végétales fixes	42
71	80	61	65	68	72	68	65	69	62	51	61	63	Huiles et graisses élaborées; cires animales ou végétales	43
9 506	9 717	9 224	8 723	9 583	10 837	10 064	9 926	9 820	9 788	7 611	9 134	10 831	MACHINES ET MATÉRIEL DE TRANSPORT	7
592	555	533	515	595	615	588	607	609	592	414	554	753	Machines génératrices, moteurs et leur équipement	71
952	917	921	769	910	1 069	1 033	1 024	1 036	1 146	788	922	1 094	Machines et appareils spécialisés pour les industries partic.	72
179	190	198	142	159	192	180	181	190	248	185	170	245	Machines et appareils pour le travail des métaux	73
1 183	1 123	1 044	979	1 087	1 260	1 209	1 200	1 191	1 373	951	1 126	1 337	Mach. et app. indust., applic. gén., n.d.a., parties et pièces dét.	74
1 193	1 377	1 271	1 098	1 100	1 404	1 222	1 222	1 359	1 222	1 116	1 377	1 409	Mach. et app. bureau ou p. traitement automatique de l'information	75
466	506	489	383	413	472	409	412	414	397	355	485	587	App. et équipement de télécommunic., enregist. reprodu. du son	76
1 564	1 515	1 373	1 382	1 489	1 671	1 518	1 490	1 474	1 492	1 190	1 434	1 672	Mach. et app. électr., n.d.a., parties et pièces détachées électr.	77
2 943	3 074	2 794	2 757	3 104	3 433	3 406	3 332	3 359	3 085	2 224	2 813	3 385	Véhicules routiers (y compris les véhicules à coussin d'air)	78
424	460	601	755	726	720	498	469	188	216	408	273	348	Autre matériel de transport	79
15 385	14 032	12 352	13 330	14 098	15 720	14 780	14 655	14 266	15 395	11 839	14 796	16 686	AUTRES PRODUITS INDUSTRIELS	5,8,8
4 448	4 089	3 743	4 148	4 177	4 823	4 504	4 619	4 418	4 443	3 676	4 386	4 839	Produits chimiques et produits connexes, n.d.a.	5
1 241	1 130	1 068	1 179	1 129	1 254	1 228	1 289	1 167	1 238	1 033	1 236	1 290	Produits chimiques organiques	51
402	313	349	347	310	490	378	432	391	364	369	413	473	Produits chimiques inorganiques	52
229	216	178	203	206	235	231	238	241	246	186	229	262	Produits pour teinture et tannage et colorants	53
353	343	327	348	364	422	356	388	390	389	327	349	394	Produits médicinaux et pharmaceutiques	54
275	258	219	238	271	293	279	283	269	285	234	277	309	Huiles essent., produits pour parfumerie, toilette et entretien	55
158	156	176	154	193	251	209	181	162	165	130	149	171	Engrais manufacturés	56
10	15	12	8	9	10	10	9	9	13	10	8	10	Explosifs et articles de pyrotechnie	57
1 271	1 164	964	1 141	1 159	1 292	1 267	1 290	1 282	1 263	992	1 256	1 408	Mat. plast., artif., éthers, esters d.l. cellulose, résines artific.	58
511	474	451	522	535	576	547	528	507	499	394	469	523	Matières et produits chimiques, n.d.a.	59
6 928	6 579	6 521	5 954	6 209	6 834	6 733	6 780	6 516	6 820	4 866	6 500	7 492	Art. manufact. classés princp. d'après la mat. première	6
185	178	146	149	168	170	170	183	167	191	116	133	180	Cuir et peaux, prép. et ouvrages en cuir, n.d.a., pellet. apprêt.	61
346	319	280	278	319	353	339	335	368	244	324	342	381	Caoutchouc manufacturé, n.d.a.	62
161	142	120	118	134	146	147	151	140	141	107	143	168	Ouvrages en liège et en bois (à l'exception des meubles)	63
738	702	602	712	701	760	733	728	691	732	585	719	790	Papiers, cartons, ouvrages en pâte cellul., en papier et en carton	64
1 550	1 456	1 292	1 385	1 383	1 497	1 488	1 500	1 478	1 439	959	1 459	1 699	Fils, tissus, articles textiles façonnés, n.d.a., prod. connexes	65
633	652	554	480	566	553	690	661	635	670	578	647	754	Articles minéraux non métalliques manufacturés, n.d.a.	66
1 510	1 607	1 228	1 373	1 401	1 520	1 531	1 557	1 424	1 574	1 044	1 478	1 693	Fer et acier	67
673	819	692	779	784	678	826	627	814	800	577	769	857	Métaux non ferreux	68
874	804	710	680	765	657	818	847	631	806	647	827	971	Articles manufacturés en métal, n.d.a.	69
4 009	3 386	2 988	3 228	3 712	4 063	3 523	3 286	3 331	4 131	3 308	3 911	4 335	Articles manufacturés divers	81
125	120	100	83	107	111	110	110	105	118	84	117	145	App. sanitaire, appareillage de plomberie, chauffage, éclair. n.d.a.	8
386	367	342	309	384	396	385	369	359	341	231	357	439	Meubles et leurs parties et pièces détachées	82
48	43	38	38	50	57	45	40	38	53	40	42	51	Articles de voyage, sacs à main et contenants similaires	83
1 063	759	644	885	1 078	1 122	810	654	684	1 174	992	1 156	1 149	Vêtements et accessoires du vêtement	84
332	222	200	303	422	410	279	208	249	423	365	320	351	Chaussures	85
479	447	432	387	415	504	462	483	476	527	400	460	520	Instruments et app. profess., scientifiques et de contrôle, n.d.a.	87
318	321	279	289	319	356	346	338	350	345	297	330	380	App. et fourn. de photograph. et d'optique, n.d.a., montr. horlog.	88
1 259	1 105	954	925	967	1 106	1 063	1 057	1 069	1 148	898	1 128	1 321	Articles manufacturés divers, n.d.a.	89
1 070	1 116	1 078	1 386	1 388	1 301	1 076	1 065	1 028	959	868	942	1 108	ARTICLES NON CLASSÉS AILLEURS DANS LA CTCI	9

GENERAL SUMMARY
of EC trade by commodities

import
extra-EC (EUR 10)

Value in Mio ECU

SITC Rev. 2	List of products	1984			1985									
		O	N	D	J	F	M	A	M	J	J	A	S	O
		0-9	TOTAL TRADE	35 621	33 691	33 957	35 224	33 847	36 289	34 716	35 573	32 713	32 375	29 050
0,1	FOOD, BEVERAGES AND TOBACCO	3 387	3 519	3 445	3 405	3 115	3 369	3 318	3 233	2 929	2 990	2 712	2 704	2 969
0	Food and live animals chiefly for food	3 083	3 244	3 153	3 153	2 876	3 061	3 058	3 031	2 732	2 748	2 506	2 486	2 704
00	Live animals chiefly for food	68	58	64	72	48	46	50	34	42	26	65	64	44
01	Meat and meat preparations	274	254	231	214	212	236	226	231	227	237	201	209	228
02	Dairy products and birds' eggs	83	58	65	46	45	45	45	44	53	74	54	55	61
03	Fish, crustaceans and molluscs and preparations thereof	302	367	343	241	228	257	227	250	287	287	254	286	325
04	Cereals and cereal preparations	297	205	195	198	119	201	161	147	116	89	217	239	157
05	Vegetables and fruit	850	890	911	929	832	899	982	983	798	768	592	554	680
06	Sugar, sugar preparations and honey	101	134	102	91	98	89	102	103	79	119	78	48	137
07	Coffee, tea, cocoa, spices, and manufactures thereof	867	878	809	802	892	897	903	849	747	745	855	659	704
08	Feeding stuff for animals (not including unmilled cereals)	401	367	410	537	384	384	356	361	355	374	367	344	342
09	Miscellaneous edible products and preparations	30	34	24	23	21	27	25	28	27	30	25	26	27
1	Beverages and tobacco	304	274	292	252	239	309	261	201	197	242	208	219	255
11	Beverages	80	90	64	58	61	75	80	60	61	91	61	63	83
12	Tobacco and tobacco manufactures	224	184	208	194	178	234	180	141	137	151	145	156	172
3	MINERAL FUELS, LUBRIC. AND RELATED MATERIALS	9 248	9 259	10 846	9 842	9 245	10 048	9 064	10 141	8 747	7 804	8 104	8 072	8 049
32	Coal, coke and briquettes	477	427	395	445	470	452	518	507	526	374	450	495	415
33	Petroleum, petroleum products and related materials	7 992	8 023	9 592	8 445	7 876	8 714	7 671	8 693	7 291	6 662	7 051	6 904	6 988
34	Gas, natural and manufactured	710	760	775	306	338	816	811	895	887	721	540	607	590
35	Electric current	69	49	80	47	61	66	63	47	43	49	83	86	55
2,4	RAW MATERIALS	3 599	3 419	3 360	3 612	3 413	3 540	3 470	3 574	3 354	3 340	2 686	2 811	3 077
2	Crude materials, inedible, except fuels	3 319	3 172	3 108	3 383	3 173	3 276	3 224	3 310	3 090	3 058	2 448	2 583	2 853
21	Hides, skins and furskins, raw	115	97	173	174	216	247	184	158	136	103	93	107	107
22	Seeds oil and oleaginous fruit	350	386	437	542	349	404	330	380	328	414	262	247	286
23	Crude rubber (including synthetic and reclaimed)	111	101	101	111	109	101	112	118	104	103	89	100	98
24	Cork and wood	597	513	490	452	448	440	481	518	511	515	382	428	534
25	Pulp and waste paper	534	460	410	438	436	432	407	428	374	388	308	331	392
26	Textile fibres (other than wool tops) and their wastes	418	445	423	521	549	495	514	508	471	408	280	368	358
27	Crude fertilizers + minerals (excl. coal, petrol + precious stones)	265	261	216	228	214	230	256	239	258	227	203	221	202
28	Metalliferous ores and metal scrap	792	791	719	766	697	762	795	822	788	787	734	675	747
29	Crude animal and vegetable materials, n.e.s.	137	137	141	151	154	164	145	139	120	114	98	106	128
4	Animal and vegetable oils, fats and waxes	280	248	252	229	240	263	245	264	264	282	239	228	224
41	Animal oils and fats	50	45	46	45	56	36	51	44	39	34	33	47	46
42	Fixed vegetable oils and fats	203	174	183	155	164	204	169	192	201	223	186	159	152
43	Oils and fats, processed, and animal or vegetable waxes	26	28	23	29	21	23	25	28	25	25	20	21	24
7	MACHINERY AND TRANSPORT EQUIPMENT	7 183	6 766	6 296	6 590	6 458	7 204	7 153	7 124	6 791	6 629	5 776	6 208	6 969
71	Power-generating machinery and equipment	732	593	495	661	626	631	658	662	624	588	554	666	638
72	Machinery specialized for particular industries	488	469	481	477	448	511	496	505	472	523	413	467	524
73	Metallworking machinery	172	188	171	142	135	183	159	183	159	177	129	148	198
74	General indust. mach. + equipment, n.e.s., machine parts, n.e.s.	687	607	590	610	602	694	688	666	667	695	549	557	706
75	Office machines and automatic data-processing equipment	1 452	1 463	1 437	1 333	1 302	1 466	1 423	1 399	1 287	1 238	1 179	1 222	1 317
76	Telecom. + sound recording + reprod. apparatus + equipment	813	794	674	669	611	854	643	667	608	616	590	737	886
77	Electr. machinery, apparatus + appliances, n.e.s., + electr. parts	1 250	1 213	1 112	1 189	1 135	1 300	1 234	1 180	1 116	1 164	951	1 037	1 176
78	Road vehicles (including air cushion vehicles)	1 142	1 121	999	1 122	1 182	1 344	1 403	1 370	1 289	1 204	980	1 094	1 247
79	Other transport equipment	445	340	348	386	419	402	449	493	568	436	430	241	276
5,8,9	OTHER INDUSTRIAL PRODUCTS	8 910	8 846	7 986	9 810	9 458	9 913	9 465	9 437	8 975	9 419	8 125	8 971	9 945
5	Chemicals and related products, n.e.s.	1 935	1 636	1 633	1 924	1 791	1 941	1 938	1 999	1 865	1 856	1 788	1 718	1 996
51	Organic chemicals	498	484	445	551	487	523	548	548	541	525	522	524	612
52	Inorganic chemicals	411	211	300	301	298	310	277	377	277	298	390	234	341
53	Dyeing, tanning and colouring materials	85	81	68	81	82	83	87	82	85	88	73	78	94
54	Medicinal and pharmaceutical products	253	213	209	279	242	266	266	240	248	213	208	208	246
55	Essential oils + perfume materials; toilet, polish + clean. preparat.	78	72	61	74	73	79	80	78	78	78	63	73	79
56	Fertilizers, manufactured	87	98	122	116	116	136	109	135	103	121	82	98	100
57	Explosives and pyrotechnic products	8	12	7	9	6	4	3	5	5	5	5	8	10
58	Artific. resins + plastic materials + cellulose esters and others	329	289	258	298	285	329	347	336	340	355	288	324	342
59	Chemical materials and products n.e.s.	187	177	164	215	203	210	219	201	189	176	151	171	171
6	Manufactured goods classified chiefly by material	4 595	4 241	3 774	4 573	4 397	4 500	4 619	4 510	4 255	4 373	3 389	4 117	4 619
61	Leather, leather manufactures, n.e.s. and dressed furskins	156	143	162	171	181	188	176	170	170	164	144	144	176
62	Rubber manufactures, n.e.s.	130	119	105	118	126	134	137	144	134	135	109	122	149
63	Cork and wood manufactures (excluding furniture)	213	178	144	273	205	202	210	201	186	164	148	172	198
64	Paper, paperboard, + art. of paper pulp, of paper of paperb.	733	682	577	683	626	712	707	726	643	718	606	667	753
65	Textile yarn, fabrica, made-up articles, n.e.s., + related products	802	729	660	930	802	816	798	805	781	706	604	715	797
66	Non-metallic mineral manufactures, n.e.s.	632	617	451	553	594	553	538	538	579	480	316	553	630
67	Iron and steel	595	583	542	573	568	595	593	589	569	641	456	563	655
68	Non-ferrous metals	890	796	781	868	862	883	941	906	804	924	674	806	819
69	Manufactures of metal, n.e.s.	454	394	353	383	392	436	417	420	389	421	335	366	444
8	Miscellaneous manufactured articles	3 379	2 969	2 568	3 313	3 270	3 472	3 010	2 828	2 856	3 188	2 948	3 137	3 331
81	Sanitary, plumbing, heating + lighting fixtures + fittings, n.e.s.	41	38	32	32	34	35	36	32	34	36	28	36	41
82	Furniture and parts thereof	155	147	135	139	139	155	152	148	141	138	110	132	160
83	Travel goods, handbags and similar containers	58	53	44	67	64	73	82	66	67	84	54	58	63
84	Articles of apparel and clothing accessories	1 048	818	694	1 198	1 186	1 128	850	782	780	1 043	1 073	1 061	1 014
85	Footwear	182	138	123	235	247	275	193	161	157	198	192	184	192
87	Professional, scientific + controlling instrum. + apparatus, n.e.s.	529	496	475	490	511	587	544	521	531	522	472	501	532
88	Photogr. ap., equipm + suppl. + optic. goods; watches + clocks	396	404	338	350	329	398	386	391	372	396	323	350	416
89	Miscellaneous manufactured articles, n.e.s.	971	876	728	802	769	826	788	656	783	793	697	812	912
9	GOODS NOT CLASSIFIED ELSEWHERE IN THE SITC	2 294	1 782	2 054	1 965	2 157	2 215	2 247	2 064	1 917	2 193	1 647	1 957	2 067

Valeurs en Mio ECU

1984			1985										Dénomination des produits	CTCI Rév. 2
O	N	D	J	F	M	A	M	J	J	A	S	O		
33 690	32 376	33 100	29 267	29 684	34 157	32 256	33 508	31 758	33 600	27 682	29 601	33 543	COMMERCE TOTAL	0-9
2 671	2 626	2 666	2 368	2 293	2 450	2 402	2 523	2 343	2 156	1 924	2 198	2 517	PRODUITS ALIMENTAIRES, BOISSONS, TABACS	0,1
2 009	2 059	2 159	1 966	1 837	1 930	1 890	2 011	1 851	1 562	1 423	1 619	1 890	Produits alimentaires et animaux vivants	0
61	69	57	61	33	39	34	43	31	32	46	48	81	Animaux vivants dest. princp. à l'alimentation humaine	00
227	233	240	239	217	241	202	238	202	205	186	197	225	Viandes et préparations de viande	01
334	365	381	372	335	337	308	373	298	292	270	281	334	Produits laitiers et cuts d'oiseaux	02
95	108	108	113	117	102	83	96	77	70	72	87	108	Poissons, crustacés et mollusques et préparations de poissons	03
569	555	629	524	495	537	598	609	639	335	300	384	405	Céréales et préparations à base de céréales	04
204	223	289	247	202	210	209	185	165	130	147	146	183	Légumes et fruits	05
125	133	108	85	93	113	118	122	113	144	114	144	144	Sucres, préparations à base de sucre, et miel	06
171	163	140	133	131	133	138	127	122	122	111	148	180	Café, thé, cacao, épices, et produits dérivés	07
114	110	111	104	109	98	95	103	98	99	82	99	112	Nourriture dest. aux animaux (à l'excl. des céréales non moutées)	08
108	100	98	90	106	121	109	117	115	132	95	106	121	Produits et préparations alimentaires divers	09
662	667	506	402	456	520	512	511	482	593	502	579	627	Boissons et tabacs	1
583	477	438	333	379	429	435	415	417	497	424	512	562	Boissons	11
80	91	68	68	77	90	77	96	75	96	78	67	75	Tabacs bruts et fabriqués	12
1 705	1 545	1 556	1 502	1 043	1 426	1 742	2 162	1 866	1 781	1 421	1 433	1 780	COMBUST. MINÉRAUX, LUBRIF. ET PROD. CONNEXES	3
41	50	68	44	57	55	50	66	55	58	63	60	82	Houilles, coques et briquettes	32
1 587	1 400	1 392	1 367	883	1 252	1 680	1 968	1 497	1 627	1 261	1 272	1 592	Pétrole et produits dérivés du pétrole et produits connexes	33
35	60	56	49	57	81	64	84	83	67	66	71	67	Gaz naturel et gaz manufacturé	34
42	35	40	43	46	39	48	43	29	29	31	30	59	Energie électrique	35
848	800	841	793	833	919	852	838	774	728	644	731	780	MATIÈRES PREMIÈRES	2,4
706	673	664	648	694	779	735	736	669	622	655	614	655	Matières brutes non comestibles, carburants non compris	2
61	50	82	71	100	94	80	74	64	46	43	45	64	Cuir, peaux et pelletteries brutes	21
4	4	2	10	3	5	2	4	2	2	3	2	3	Graines et fruits oléagineux	22
52	48	44	61	46	46	46	66	46	53	37	50	45	Caoutchouc brut (y compr. caoutchouc synthétique et régénéré)	23
40	41	38	31	33	47	51	53	51	50	41	40	51	Liège et bois	24
24	20	16	17	19	17	19	18	16	16	15	14	17	Pâtes à papier et déchets de papier	25
120	128	142	107	111	139	131	144	157	132	106	108	132	Fibres textiles (excep. laines en rubans) et déchets n. transf.	26
96	90	100	79	80	99	96	95	103	87	82	83	92	Engrais, minéraux, bruts (excl. charbon, pétrole, pierres préc.)	27
177	187	134	176	187	204	200	184	144	154	111	139	123	Minéraux métallifères et déchets de métaux	28
130	106	107	105	113	127	107	108	88	82	118	133	129	Matières brutes d'origine animale ou végétale, n.d.a.	29
142	127	177	145	140	140	117	103	106	106	90	116	125	Huiles, graisses et cires d'origine animale ou végétale	4
10	10	10	8	7	6	6	6	6	5	4	6	7	Huiles et graisses d'origine animale	41
106	93	146	110	112	110	88	71	81	80	64	90	97	Huiles végétales fixes	42
26	23	21	27	21	24	24	26	19	21	21	20	21	Huiles et graisses élaborées; cires animales ou végétales	43
12 108	12 095	13 006	10 718	10 938	12 815	11 828	12 385	12 001	12 904	10 031	11 060	12 466	MACHINES ET MATÉRIEL DE TRANSPORT	7
1 046	1 054	1 028	906	1 068	1 123	1 001	1 080	981	1 168	1 009	966	1 105	Machines génératrices, moteurs et leur équipement	71
1 584	1 802	1 936	1 654	1 690	2 006	1 826	1 894	1 868	2 072	1 632	1 643	1 976	Machines et appareils spécialisés pour les industries partic.	72
347	405	480	369	337	364	359	376	383	462	362	350	438	Machines et appareils pour le travail des métaux	73
1 812	1 744	1 869	1 694	1 664	1 966	1 792	1 802	1 760	1 991	1 686	1 635	1 920	Mach. et app. industr., applic. gén., n.d.a., parties et pièces dét.	74
808	807	885	722	727	845	788	844	860	854	863	853	875	Mach. et app. bureau ou p. traitement automatique de l'information	75
802	558	652	483	476	598	531	544	522	541	505	506	629	App. et équipement de télécommunic., enregist. reprod. du son	76
1 457	1 368	1 427	1 284	1 313	1 521	1 424	1 421	1 388	1 487	1 312	1 283	1 566	Mach. et app. électr., n.d.a., parties et pièces détachées électr.	77
3 395	3 498	3 417	2 960	3 093	3 229	3 188	3 404	3 057	3 408	2 232	2 918	3 385	Véhicules routiers (y compris les véhicules à coussin d'air)	78
627	668	1 196	511	418	1 021	786	893	1 027	667	497	784	433	Autre matériel de transport	79
13 706	12 955	12 966	12 000	12 548	14 346	13 325	13 516	13 109	13 957	11 916	12 354	14 145	AUTRES PRODUITS INDUSTRIELS	5,6,8
3 690	3 333	3 314	3 378	3 431	3 924	3 632	3 724	3 581	3 567	3 296	3 288	3 524	Produits chimiques et produits connexes, n.d.a.	5
759	733	709	790	772	903	808	800	689	749	676	647	701	Produits chimiques organiques	51
271	225	211	294	270	327	272	280	338	252	259	323	233	Produits chimiques inorganiques	52
277	250	232	248	255	291	282	266	279	309	266	261	290	Produits pour teinture et tannage et colorants	53
661	530	578	525	563	612	542	596	567	610	524	535	625	Produits médicinaux et pharmaceutiques	54
299	280	275	258	285	322	338	308	311	317	285	271	327	Huiles essent., produits pour parfumerie, toilette et entretien	55
139	109	132	113	96	113	81	116	100	69	72	96	82	Engrais manufacturés	56
7	10	11	9	11	8	6	4	6	5	7	6	8	Explosifs et articles de pyrotechnie	57
790	729	706	707	703	786	757	773	745	736	694	687	752	Mat. plast., artif., éthers, esters d.l. cellulose, résines artific	58
467	468	458	435	477	563	552	562	528	499	511	462	60	Matières et produits chimiques, n.d.a.	59
6 066	5 888	6 053	5 462	5 490	6 240	6 080	6 166	5 901	6 103	4 904	5 290	6 139	Art. manufact. classés princp. d'après la mat. première	6
157	145	142	134	140	167	159	173	180	163	120	131	153	Cuir et peaux, prép. et ouvrages en cuir, n.d.a., pellet. apprêt	61
274	284	256	245	270	288	276	263	254	281	214	246	284	Caoutchouc manufacturé, n.d.a.	62
89	81	70	64	75	87	78	82	82	80	69	76	87	Ouvrages en liège et en bois (à l'exception des meubles)	63
362	342	330	315	334	352	315	336	328	347	299	313	346	Papiers, cartons, ouvrages en pâte cellu., en papier et en carton	64
991	951	917	861	867	1 014	1 011	1 044	1 005	1 021	792	807	1 010	Fils, tissus, articles textiles façonnés, n.d.a., prod. connexes	65
1 011	1 049	1 004	675	942	968	1 153	1 016	991	1 052	759	991	1 106	Articles minéraux non métalliques manufacturés, n.d.a.	66
1 551	1 563	1 803	1 572	1 431	1 819	1 621	1 778	1 546	1 680	1 395	1 476	1 696	Fer et acier	67
591	529	542	504	467	563	523	533	520	472	413	432	488	Métaux non ferreux	68
1 017	940	976	888	894	982	929	932	980	995	826	799	964	Articles manufacturés en métal, n.d.a.	69
4 060	3 734	3 599	3 170	3 627	4 182	3 613	3 627	3 627	4 287	3 717	3 776	4 482	Articles manufacturés divers	8
100	100	96	83	87	97	93	92	93	98	83	77	96	App. sanitaire, appareillage de plomberie, chauffage, éclair. n.d.a.	81
382	382	350	308	342	380	366	334	354	349	317	320	384	Meubles et leurs parties et pièces détachées	82
82	86	69	52	69	72	68	58	57	72	69	57	72	Articles de voyage, sacs à main et contenants similaires	83
735	521	462	471	650	742	568	480	483	759	763	807	807	Vêtements et accessoires du vêtement	84
223	215	291	232	261	261	218	228	260	315	324	243	268	Chaussures	85
720	736	691	617	821	881	693	750	706	833	688	685	970	Instruments et app. profes., scientifiques et de contrôle, n.d.a.	87
392	376	356	308	347	390	345	372	370	409	303	337	414	App. et fourn. de photograph. et d'optique, n.d.a., montr. horlog.	88
1 458	1 340	1 279	1 095	1 213	1 352	1 267	1 307	1 301	1 439	1 156	1 238	1 481	Articles manufacturés divers, n.d.a.	89
2 552	2 355	2 068	1 895	2 008	2 201	2 106	2 084	1 867	2 076	1 745	1 826	1 864	ARTICLES NON CLASSÉS AILLEURS DANS LA CTCI	9

GENERAL SUMMARY of EC trade by commodities

Value in Mio ECU

SITC Rev. 2	List of products	intra-EC (Eur 10)						extra-EC (Eur 10)					
		1984			1985			1984			1985		
		II	III	IV	I	II	III	II	III	IV	I	II	III
0-9	TOTAL TRADE	93 580	89 456	104 942	109 310	106 727	99 303	93 107	92 157	103 020	105 323	103 175	92 227
0,1	FOOD, BEVERAGES AND TOBACCO	11 924	11 566	13 813	12 861	13 416	12 777	8 679	8 257	10 315	9 892	9 483	8 396
0	Food and live animals chiefly for food	10 656	10 288	11 868	11 409	11 819	11 235	8 020	7 612	9 442	9 091	8 822	7 728
00	Live animals chiefly for food	478	510	816	590	587	621	98	135	190	166	126	154
01	Meat and meat preparations	2 018	2 192	2 299	2 200	2 237	2 356	599	590	759	662	883	645
02	Dairy products and birds' eggs	1 781	1 599	1 991	1 898	1 887	1 855	147	136	206	136	141	182
03	Fish, crustaceans and molluscs and preparations thereof	453	453	622	531	539	558	604	733	1 013	723	765	624
04	Cereals and cereal preparations	1 629	1 512	1 808	1 926	1 777	1 570	399	657	700	517	424	545
05	Vegetables and fruit	2 428	2 127	1 910	1 991	2 565	2 178	2 365	1 702	2 420	2 661	2 740	1 918
06	Sugar, sugar preparations and honey	313	310	372	300	330	320	298	299	336	278	291	243
07	Coffee, tea, cocoa, spices, and manufactures thereof	576	641	828	839	806	771	2 054	2 109	2 556	2 581	2 498	2 058
08	Feeding stuff for animals (not including unmilled cereals)	613	583	813	723	627	608	1 387	1 185	1 175	1 286	1 072	1 078
09	Miscellaneous edible products and preparations	386	359	409	412	465	399	68	66	68	72	60	81
1	Beverages and tobacco	1 268	1 278	1 746	1 452	1 598	1 543	659	645	873	801	662	670
11	Beverages	850	877	1 193	896	1 064	985	189	193	256	194	201	215
12	Tobacco and tobacco manufactures	418	400	552	555	534	557	470	452	617	607	461	455
3	MINERAL FUELS, LUBRIC. AND RELATED MATERIALS	9 981	10 356	12 452	15 057	11 446	10 674	26 381	26 189	28 911	29 082	28 096	24 000
32	Coal, coke and briquettes	569	645	658	578	607	661	1 130	1 265	1 299	1 366	1 552	1 321
33	Petroleum, petroleum products and related materials	7 720	8 531	10 182	12 022	9 120	9 338	23 043	22 787	25 159	24 983	23 801	20 637
34	Gas, natural and manufactured	1 562	1 062	1 501	2 314	1 682	849	2 020	1 957	2 251	2 559	2 590	1 864
35	Electric current	129	117	110	143	137	127	157	180	202	174	163	178
2,4	RAW MATERIALS	4 293	4 118	5 095	5 011	5 168	4 245	9 567	9 189	10 531	10 678	10 403	8 858
2	Crude materials, inedible, except fuels	3 598	3 323	4 230	4 251	4 354	3 547	8 632	8 455	9 748	9 843	9 629	8 103
21	Hides, skins and furskins, raw	359	265	401	459	395	233	391	318	365	638	478	298
22	Seeds oil and oleaginous fruit	69	189	365	345	227	242	1 118	956	1 229	1 295	1 037	938
23	Crude rubber (including synthetic and reclaimed)	292	250	301	324	326	284	319	275	312	321	334	291
24	Cork and wood	222	202	234	209	262	220	1 587	1 494	1 604	1 340	1 512	1 320
25	Pulp and waste paper	134	133	160	152	140	124	1 138	1 335	1 394	1 306	1 209	1 026
26	Textile fibres (other than wool tops) and their wastes	591	460	617	624	835	479	1 310	1 019	1 380	1 564	1 494	1 044
27	Crude fertilizers + minerals (excl. coal, petrol + precious stones)	437	420	469	408	484	428	662	623	705	674	754	696
28	Metalliferous ores and metal scrap	871	658	916	940	1 170	916	2 068	2 124	2 322	2 235	2 405	2 207
29	Crude animal and vegetable materials, n.e.s.	622	547	778	789	715	621	338	311	416	469	406	313
4	Animal and vegetable oils, fats and waxes	696	795	865	790	812	897	635	733	783	733	774	765
41	Animal oils and fats	80	96	114	104	105	89	134	120	142	137	134	116
42	Fixed vegetable oils and fats	432	518	535	451	504	433	453	555	563	624	563	571
43	Oils and fats, processed, and animal or vegetable waxes	182	182	217	206	203	175	48	59	79	73	78	68
7	MACHINERY AND TRANSPORT EQUIPMENT	25 227	23 411	28 391	29 146	29 822	28 559	17 282	17 284	20 348	20 260	21 064	18 628
71	Power-generating machinery and equipment	1 528	1 368	1 682	1 726	1 806	1 561	1 589	1 584	1 827	1 918	1 947	1 616
72	Machinery specialized for particular industries	2 685	2 447	2 798	2 748	3 097	2 860	1 259	1 232	1 423	1 434	1 476	1 405
73	Metalworking machinery	477	467	571	493	553	662	400	355	515	461	500	453
74	General indust. mach. + equipment, n.e.s., machine parts, n.e.s.	3 077	2 857	3 357	3 326	3 601	3 457	1 710	1 690	1 891	1 906	2 021	1 846
75	Office machines and automatic data-processing equipment	3 058	3 078	3 874	3 600	3 604	3 720	3 309	3 510	4 388	4 119	4 107	3 847
76	Telecom. + sound recording + repro. apparatus + equipment	1 149	1 060	1 469	1 269	1 238	1 218	1 733	1 709	2 281	1 940	1 918	1 941
77	Electr. machinery, apparatus + appliances, n.e.s., + electr. parts	3 857	3 790	4 331	4 488	4 462	4 129	2 961	3 180	3 587	3 624	3 528	3 156
78	Road vehicles (including air cushion vehicles)	8 165	6 953	8 836	9 289	10 668	8 134	3 453	2 957	3 264	3 650	4 060	3 280
79	Other transport equipment	1 231	1 254	1 472	2 209	1 153	697	647	1 067	1 174	1 210	1 508	1 086
5,6,8	OTHER INDUSTRIAL PRODUCTS	39 113	37 460	41 960	43 144	43 895	42 091	25 352	25 326	28 773	29 172	27 881	28 518
5	Chemicals and related products, n.e.s.	12 090	11 119	12 271	13 138	13 545	12 545	4 927	4 847	5 232	6 648	5 789	5 356
51	Organic chemicals	3 316	3 151	3 410	3 561	3 705	3 521	1 387	1 262	1 430	1 560	1 634	1 552
52	Inorganic chemicals	1 099	894	1 066	1 147	1 202	1 166	735	592	930	908	928	923
53	Dyeing, tanning and colouring materials	615	582	620	644	711	862	239	214	236	246	253	237
54	Medicinal and pharmaceutical products	957	988	1 019	1 130	1 136	1 051	633	591	681	787	755	631
55	Essential oils + perfume materials; toilet, polish + clean. preparat.	735	702	748	803	831	798	211	193	211	226	235	219
56	Fertilizers, manufactured	496	402	493	609	534	447	299	275	309	389	349	301
57	Explosives and pyrotechnic products	26	22	37	27	29	30	21	21	26	19	13	18
58	Artific. resins + plastic materials + cellulose esters and ethers	3 408	3 139	3 444	3 597	3 816	3 509	861	824	877	912	1 022	969
59	Chemical materials and products n.e.s.	1 439	1 239	1 434	1 618	1 581	1 361	519	456	531	621	609	504
6	Manufactured goods classified chiefly by material	18 107	16 970	19 237	19 005	20 041	18 175	12 381	11 559	12 609	13 467	13 288	11 676
61	Leather, leather manufactures, n.e.s. and dressed furskins	505	429	508	476	521	441	438	443	462	521	514	450
62	Rubber manufactures, n.e.s.	892	800	946	951	1 014	936	365	337	355	380	418	387
63	Cork and wood manufactures (excluding furniture)	410	360	425	398	438	391	568	498	535	581	598	502
64	Paper, paperboard, + art. of paper pulp, of paper of paperb.	1 900	1 868	2 055	2 173	2 151	2 039	1 634	1 859	1 983	2 021	2 076	1 991
65	Textile yarn, fabrics, made-up articles, n.e.s., + related products	3 924	3 392	4 318	4 265	4 468	3 855	2 119	1 917	2 192	2 570	2 398	2 023
66	Non-metallic mineral manufactures, n.e.s.	1 641	1 654	1 913	1 699	1 969	1 890	1 737	1 489	1 702	1 696	1 656	1 348
67	Iron and steel	4 052	3 619	4 264	4 299	4 513	4 088	1 598	1 532	1 714	1 755	1 764	1 652
68	Non-ferrous metals	2 397	2 173	2 405	2 441	2 470	2 149	2 621	2 400	2 463	2 532	2 651	2 404
69	Manufactures of metal, n.e.s.	2 187	2 075	2 401	2 302	2 487	2 385	1 099	1 098	1 204	1 211	1 228	1 140
8	Miscellaneous manufactured articles	8 916	8 972	10 452	11 002	10 108	11 372	6 044	6 920	8 932	10 057	8 795	9 288
81	Sanitary, plumbing, heating + lighting fixtures + fittings, n.e.s.	266	275	349	312	325	320	94	92	111	101	102	102
82	Furniture and parts thereof	1 023	830	1 099	1 069	1 114	932	404	355	438	433	441	380
83	Travel goods, handbags and similar containers	113	124	128	145	124	135	182	174	166	204	185	177
84	Articles of apparel and clothing accessories	1 966	2 970	2 485	3 085	2 149	3 329	2 351	3 106	2 554	3 513	2 395	3 150
85	Footwear	690	1 016	759	1 135	730	1 110	460	530	443	587	502	574
86	Professional, scientific + controlling instrum. + apparatus, n.e.s.	1 153	1 016	1 360	1 306	1 442	1 391	1 290	1 358	1 501	1 597	1 596	1 500
87	Photogr. ap., equipm + suppl. + optic. goods; watches + clocks	894	840	836	963	1 037	972	1 019	1 023	1 150	1 074	1 150	1 069
89	Miscellaneous manufactured articles, n.e.s.	2 801	2 778	3 334	2 987	3 190	3 182	2 244	2 283	2 579	2 389	2 426	2 306
9	GOODS NOT CLASSIFIED ELSEWHERE IN THE SITC	3 043	2 846	3 432	4 089	3 181	2 767	5 897	5 923	6 141	6 340	6 247	

Valeurs en Mio ECU

intra-CE (Eur 10)						extra-CE (Eur 10)						Dénomination des produits	CTCI Rév. 2
1984			1985			1984			1985				
II	III	IV	I	II	III	II	III	IV	I	II	III		
82 439	92 116	106 213	108 187	106 495	99 760	83 619	84 812	99 116	93 100	97 478	90 979	COMMERCE TOTAL	0-9
12 296	12 052	13 311	12 299	12 906	12 958	6 331	6 143	7 985	7 113	7 275	6 280	PRODUITS ALIMENTAIRES, BOISSONS, TABACS	0,1
10 964	10 667	11 601	10 821	11 328	11 327	4 956	4 723	6 248	5 735	5 760	4 603	Produits alimentaires et animaux vivants	0
522	593	788	591	583	656	103	118	188	132	109	123	Animaux vivants dest. princ. à l'alimentation humaine	00
2 125	2 210	2 295	2 150	2 234	2 398	679	606	703	698	645	591	Viandes et préparations de viande	01
2 005	1 870	1 745	1 751	1 853	1 961	1 028	877	1 087	1 044	986	830	Produits laitiers et œufs d'oiseaux	02
465	470	604	507	534	546	205	196	310	332	255	230	Poissons, crustacés et mollusques et préparations de poissons	03
1 758	1 648	1 831	1 670	1 630	1 601	1 116	1 293	1 758	1 555	1 845	1 007	Céréales et préparations à base de céréales	04
2 173	1 990	2 030	1 981	2 342	2 176	421	354	718	658	548	421	Légumes et fruits	05
263	250	322	222	268	247	433	395	365	291	348	403	Sucres, préparations à base de sucre, et miel	06
645	680	845	965	833	772	340	328	475	396	385	363	Café, thé, cacao, épices, et produits dérivés	07
358	337	380	380	447	385	322	316	336	311	297	283	Nourriture dest. aux animaux (à l'excl. des céréales non moulues)	08
1 332	1 385	1 710	1 477	1 580	1 631	1 376	1 420	1 737	1 377	1 518	1 677	Produits et préparations alimentaires divers	09
851	879	1 180	910	1 042	1 028	1 135	1 221	1 499	1 141	1 267	1 434	Boissons et tabacs	1
481	506	530	567	538	803	239	199	238	236	249	242	Boissons	11
												Tabacs bruts et fabriqués	12
10 459	10 740	12 363	15 084	11 838	11 293	4 197	4 829	4 650	3 970	5 523	4 631	COMBUST. MINÉRAUX, LUBRIF. ET PROD. CONNEXES	3
575	626	692	597	594	597	125	128	159	166	171	180	Houilles, coques et briquettes	32
8 068	8 778	9 640	11 019	9 419	9 474	3 834	4 474	4 222	3 500	5 001	4 157	Pétrole et produits dérivés du pétrole et produits connexes	33
1 618	1 135	1 846	3 227	1 567	1 028	115	140	152	188	231	204	Gaz naturel et gaz manufacturé	34
198	201	185	240	257	193	123	87	117	127	121	90	Energie électrique	35
4 070	3 781	4 641	4 773	4 570	3 826	2 147	1 939	2 481	2 548	2 478	2 074	MATIÈRES PREMIÈRES	2,4
3 375	3 033	3 849	3 995	3 825	3 157	1 896	1 621	2 016	2 122	2 163	1 762	Matières brutes non comestibles, carburants non compris	2
388	255	392	463	393	241	181	145	186	266	224	134	Cuir, peaux et pelletteries brutes	21
56	209	336	361	190	269	7	27	10	18	21	7	Grais et fruits oléagineux	22
199	183	199	218	219	197	156	123	144	145	149	140	Caoutchouc brut (y compr. caoutchouc synthétique et régénéré)	23
229	195	224	205	256	213	118	103	118	111	157	132	Liège et bois	24
128	117	150	142	135	112	49	42	61	53	53	45	Pâtes à papier et déchets de papier	25
550	422	538	589	558	427	375	314	370	358	433	336	Fibres textiles (except. laines en rubans) et déchets n. transf.	26
375	342	381	342	404	382	269	236	286	257	294	254	Engrais, minéraux, bruts (excl. charbon, pétrole, pierres préc.)	27
863	807	679	922	991	707	477	349	498	568	530	382	Minéraux métallifères et déchets de métaux	28
597	524	750	751	680	808	263	281	344	345	302	331	Matières brutes d'origine animale ou végétale, n.d.a.	29
895	749	791	778	745	688	251	318	445	424	325	312	Huiles, graisses et cires d'origine animale ou végétale	4
80	92	107	101	95	80	20	17	29	21	17	16	Huiles et graisses d'origine animale	41
457	493	504	503	475	440	163	240	345	331	240	234	Huiles végétales fixes	42
158	163	180	174	175	148	68	61	70	72	88	63	Huiles et graisses élaborées; cires animales ou végétales	43
24 447	23 184	29 015	29 158	29 554	26 049	30 211	30 240	37 351	34 478	36 196	34 017	MACHINES ET MATÉRIEL DE TRANSPORT	7
1 408	1 373	1 736	1 699	1 661	1 433	2 718	2 776	3 062	3 100	3 060	3 180	Machines génératrices, moteurs et leur équipement	71
2 610	2 457	2 792	2 729	3 085	2 662	4 891	4 598	5 602	5 350	5 613	5 348	Machines et appareils spécialisés pour les industries partic.	72
480	470	569	503	547	613	1 038	1 044	1 221	1 090	1 117	1 179	Machines et appareils pour le travail des métaux	73
3 078	2 911	3 384	3 358	3 603	3 422	4 756	4 717	5 404	5 325	5 356	5 294	Mach. et app. industr., applic. gén., n.d.a., parties et pièces dét.	74
3 078	3 092	3 935	3 686	3 743	3 743	1 766	1 901	2 483	2 293	2 492	2 372	Mach. et app. bureau ou p. traitement automatique de l'information	76
1 094	940	1 437	1 200	1 174	1 140	1 298	1 433	1 858	1 558	1 597	1 651	App. et équipement de télécommunic., enregist. reprod. du son	78
3 574	3 468	4 167	4 175	4 225	3 827	3 750	3 716	4 228	4 097	4 209	4 084	Mach. et app. élect., n.d.a., parties et pièces détachées élect.	77
7 790	7 209	9 267	9 625	9 848	8 160	7 367	7 259	10 345	9 281	9 649	8 591	Véhicules routiers (y compris les véhicules à coussin d'air)	78
1 331	1 259	1 722	2 171	1 651	823	2 279	2 427	2 539	1 954	2 692	1 929	Autre matériel de transport	79
38 176	36 383	40 880	41 998	42 379	40 577	35 102	35 182	39 633	38 897	39 953	38 236	AUTRES PRODUITS INDUSTRIELS	5,6,8
10 818	9 944	10 873	11 720	12 158	11 157	9 854	9 268	10 231	10 734	10 931	10 133	Produits chimiques et produits connexes, n.d.a.	5
2 805	2 661	2 843	3 033	3 132	2 779	2 084	1 886	2 184	2 457	2 296	2 045	Produits chimiques organiques	51
901	774	812	850	924	1 050	728	766	707	889	882	830	Produits chimiques inorganiques	52
584	527	568	612	656	613	768	743	759	601	649	636	Produits pour teinture et tannage et colorants	53
906	894	952	1 093	1 096	985	1 510	1 489	1 875	1 701	1 724	1 682	Produits médicaux et pharmaceutiques	54
751	712	761	827	832	797	790	780	857	885	956	879	Huiles essent., produits pour parfumerie, toilette et entretien	55
469	391	462	579	502	424	246	205	380	322	296	256	Engrais minéraux et articles de pyrotechnie	56
17	17	22	26	25	23	22	19	29	27	14	18	Explosifs et articles de pyrotechnie	57
3 081	2 792	3 115	3 212	3 497	3 163	2 103	2 063	2 225	2 197	2 274	2 174	Mat. plast., artif., éthers, esters d.l. cellulose, résines artific.	58
1 314	1 175	1 338	1 487	1 492	1 323	1 402	1 318	1 414	1 475	1 640	1 413	Matières et produits chimiques, n.d.a.	59
18 517	16 546	19 621	19 341	20 205	18 358	16 331	15 687	17 971	17 183	18 154	16 327	Art. manufact. classés princ. d'après la mat. première	6
504	455	518	504	550	473	418	373	445	441	513	412	Cuir et peaux, prép. et ouvrages en cuir, n.d.a., pellet. apprêt	61
877	795	949	968	1 031	831	686	717	793	801	794	740	Caoutchouc manufacturé, n.d.a.	62
421	382	431	395	442	389	244	234	239	226	242	225	Ouvrages en liège et en bois (à l'exception des meubles)	63
1 856	1 764	1 979	2 050	2 066	1 944	830	876	1 035	1 001	979	959	Papiers, cartons, ouvrages en pâte cellul., en papier et en carton	64
3 954	3 455	4 424	4 314	4 399	3 850	2 661	2 381	2 861	2 762	3 063	2 602	Fils, tissus, articles textiles façonnés, n.d.a., prod. connexes	65
2 277	1 975	2 254	2 044	2 402	2 210	2 893	2 713	3 051	2 786	3 163	2 800	Articles minéraux non métalliques manufacturés, n.d.a.	66
3 980	3 594	4 157	4 226	4 372	3 976	4 062	4 241	4 896	4 822	4 948	4 598	Fer et acier	67
2 393	2 079	2 377	2 485	2 395	2 200	1 684	1 543	1 657	1 555	1 573	1 317	Métaux non ferreux	68
2 257	2 066	2 435	2 354	2 548	2 384	2 796	2 518	2 868	2 744	2 842	2 625	Articles manufacturés en métal, n.d.a.	69
8 840	9 893	10 486	10 937	10 016	11 061	9 118	10 207	11 431	10 980	10 867	11 777	Articles manufacturés divers	8
276	260	339	302	310	301	281	256	296	266	278	258	App. sanitaire, appareillage de plomberie, chauffage, éclair. n.d.a.	81
1 013	884	1 139	1 101	1 112	959	675	852	1 065	1 031	1 055	981	Meubles et leurs parties et pièces détachées	82
105	115	126	133	115	123	157	179	197	193	174	199	Articles de voyage, sacs à main et contenants similaires	83
1 982	2 891	2 562	3 068	2 178	3 212	1 275	1 684	1 721	1 864	1 529	2 337	Vêtements et accessoires du vêtement	84
648	1 025	789	1 098	714	1 067	582	774	729	784	706	653	Cheussures	85
1 177	1 197	1 369	1 344	1 438	1 410	1 717	1 929	2 148	2 118	2 148	2 206	Instruments et app. profess., scientifiques et de contrôle, n.d.a.	86
871	818	922	934	1 004	917	926	939	1 123	1 045	1 088	1 050	App. et fourn. de photograph. et d'optique, n.d.a., montr. horlog.	87
2 768	2 722	3 240	2 957	3 143	3 070	3 312	3 372	4 110	3 660	3 877	3 825	Articles manufacturés divers, n.d.a.	89
2 991	5 976	5 003	4 875	5 249	5 057	5 631	6 301	7 037	6 096	6 052	5 741	ARTICLES NON CLASSÉS AILLEURS DANS LA CTCI	9

GENERAL SUMMARY
of EC trade by commodities

Deutschland
import

Value in Mio ECU

SITC Rev. 2	List of products	intra-EC (Eur 10)						extra-EC (Eur 10)					
		1984			1985			1984			1985		
		II	III	IV	I	II	III	II	III	IV	I	II	III
0-9	TOTAL TRADE	23 635,0	23 299,8	25 892,5	27 683,3	28 014,3	25 511,8	23 945,0	23 944,8	24 790,3	26 292,9	25 519,5	25 122,9
0,1	FOOD, BEVERAGES AND TOBACCO	3 273,4	2 885,6	2 814,0	3 227,2	3 388,7	3 111,9	2 067,1	2 011,2	2 384,6	2 380,0	2 221,6	2 084,2
0	Food and live animals chiefly for food	3 013,9	2 846,4	2 470,8	2 918,2	3 100,8	2 864,8	1 890,5	1 834,7	2 190,3	2 173,1	2 018,3	1 875,0
00	Live animals chiefly for food	48,1	60,8	64,0	64,8	74,6	76,2	13,3	10,0	9,9	12,6	13,8	9,9
01	Meat and meat preparations	463,5	470,7	505,8	517,5	489,3	510,4	127,2	142,3	183,2	155,0	135,1	158,5
02	Dairy products and birds' eggs	511,4	432,1	409,5	459,6	487,7	495,9	25,6	17,5	20,9	17,9	20,7	36,6
03	Fish, crustaceans and molluscs and preparations thereof	91,5	85,1	126,3	111,9	92,9	97,5	78,7	79,3	106,5	83,3	77,6	33,2
04	Cereals and cereal preparations	388,4	320,8	253,6	560,1	455,5	388,1	26,4	72,1	36,5	48,1	28,1	54,9
05	Vegetables and fruit	1 167,2	948,4	737,9	782,0	1 123,7	910,6	577,5	480,3	728,5	710,1	671,2	540,0
06	Sugar, sugar preparations and honey	69,1	63,1	70,6	82,0	77,7	79,6	25,8	28,2	35,4	35,3	34,0	28,4
07	Coffee, tea, cocoa, spices, and manufactures thereof	95,6	102,6	129,2	150,6	124,2	138,7	62,4	68,3	808,8	800,6	762,8	673,6
08	Feeding stuff for animals (not including unmilled cereals)	110,7	102,0	107,2	117,8	105,6	91,7	374,8	304,1	244,2	292,5	256,7	259,9
09	Miscellaneous edible products and preparations	68,4	60,9	66,7	72,0	76,5	66,2	17,0	13,6	18,5	17,6	18,4	19,0
1	Beverages and tobacco	259,5	239,2	343,4	308,9	288,1	257,1	178,8	178,5	194,4	208,9	203,3	209,2
11	Beverages	198,2	176,9	281,4	236,0	234,8	198,5	49,5	48,9	59,1	58,1	57,9	54,9
12	Tobacco and tobacco manufactures	61,4	62,2	62,0	72,9	53,3	58,5	127,1	127,7	135,3	148,8	145,4	154,3
3	MINERAL FUELS, LUBRIC. AND RELATED MATERIALS	3 207,3	3 792,8	4 249,1	4 411,3	3 800,1	4 111,6	4 716,2	4 612,2	3 776,4	4 343,7	4 725,5	4 676,8
32	Coal, coke and briquettes	41,2	34,7	44,5	40,2	51,1	57,1	117,2	152,8	136,3	121,7	175,5	159,8
33	Petroleum, petroleum products and related materials	3 119,7	3 709,3	4 151,0	4 280,7	3 684,3	3 981,4	4 489,5	4 330,2	3 509,7	4 054,7	4 424,3	4 367,0
34	Gas, natural and manufactured	32,6	32,7	41,6	68,3	42,3	51,7	9,3	12,6	19,2	19,9	13,5	13,8
35	Electric current	13,9	15,9	12,0	22,1	22,4	21,4	99,7	116,6	111,2	107,5	112,2	136,1
2,4	RAW MATERIALS	1 156,0	1 080,6	1 265,9	1 295,5	1 385,6	1 235,5	2 561,8	2 540,2	2 707,3	2 754,9	2 683,1	2 380,2
2	Crude materials, inedible, except fuels	1 022,4	935,2	1 121,8	1 161,0	1 259,5	1 104,2	2 380,3	2 323,9	2 494,1	2 561,8	2 482,2	2 191,5
21	Hides, skins and furskins, raw	60,2	35,1	43,8	82,2	64,3	34,7	64,9	41,5	34,9	107,3	74,5	47,8
22	Seeds oil and oleaginous fruit	28,0	73,3	158,5	187,9	122,8	114,7	327,1	279,3	347,2	355,4	339,3	332,3
23	Crude rubber (including synthetic and reclaimed)	84,4	68,7	81,8	84,3	84,2	79,4	92,6	85,1	68,2	91,1	92,6	84,3
24	Cork and wood	56,6	49,5	47,9	41,4	52,8	46,7	305,4	280,7	259,2	232,5	249,5	236,3
25	Pulp and waste paper	29,0	37,2	44,1	39,1	37,3	36,1	363,4	456,8	442,0	443,5	399,6	371,7
26	Textile fibres (other than wool tops) and their wastes	92,7	70,8	87,2	81,2	86,6	75,0	284,6	201,0	269,8	330,9	299,8	222,7
27	Crude fertilizers + minerals (excl. coal, petrol + precious stones)	111,8	110,3	114,6	93,9	117,4	117,4	124,2	133,3	137,3	119,3	142,0	143,5
28	Metalliferous ores and metal scrap	239,3	259,0	243,6	226,7	368,2	357,3	703,5	746,5	778,8	734,8	753,7	852,1
29	Crude animal and vegetable materials, n.e.s.	320,3	231,2	300,2	304,5	323,9	242,9	114,6	99,9	137,0	147,0	131,2	100,9
4	Animal and vegetable oils, fats and waxes	133,7	145,4	144,3	144,8	126,1	131,3	161,4	216,2	213,2	193,1	200,8	188,8
41	Animal oils and fats	14,9	20,7	19,0	21,2	17,7	20,0	37,6	47,5	47,0	41,3	46,1	40,3
42	Fixed vegetable oils and fats	80,2	87,3	81,8	77,1	69,3	78,1	123,5	144,4	132,7	117,9	117,9	115,7
43	Oils and fats, processed, and animal or vegetable waxes	38,6	37,4	43,5	46,4	39,1	33,3	20,3	24,3	33,6	33,8	36,9	32,7
7	MACHINERY AND TRANSPORT EQUIPMENT	5 168,9	5 199,1	6 015,9	6 281,1	5 806,5	5 375,8	4 828,6	4 751,9	6 742,8	5 668,8	5 632,8	5 480,5
71	Power-generating machinery and equipment	279,3	286,7	330,4	296,9	319,8	336,7	347,9	358,6	451,2	454,8	439,2	444,4
72	Machinery specialized for particular industries	392,8	362,8	388,7	359,1	437,5	443,1	337,0	359,3	388,2	382,2	402,9	417,0
73	Metalworking machinery	78,8	86,4	101,5	84,5	97,3	107,8	136,7	137,6	190,9	166,2	187,8	180,5
74	General indust. mach. + equipment, n.e.s., machine parts, n.e.s.	536,9	553,0	626,4	590,5	622,3	614,5	496,1	522,2	588,2	569,3	604,3	595,8
75	Office machines and automatic data-processing equipment	645,7	665,1	883,9	657,1	634,6	824,4	769,9	815,9	1 077,0	991,7	997,6	938,8
76	Telecom. + sound recording + repro. apparatus + equipment	213,1	223,3	282,0	245,5	205,7	224,1	608,9	556,5	809,7	671,5	605,8	605,5
77	Electr. machinery, apparatus + appliances, n.e.s., + electr. parts	811,3	818,1	998,5	1 019,0	986,1	899,6	1 039,4	1 128,1	1 219,7	1 231,0	1 171,3	1 116,4
78	Road vehicles (including air cushion vehicles)	1 510,3	1 335,4	1 556,1	1 507,8	1 606,9	1 432,9	892,1	863,1	724,7	864,1	938,2	808,7
79	Other transport equipment	700,5	862,2	848,4	1 480,6	696,3	492,6	208,7	190,6	313,1	337,9	285,6	353,4
5,6,8	OTHER INDUSTRIAL PRODUCTS	9 382,3	9 145,5	9 798,8	9 990,7	10 042,7	10 396,1	7 896,7	8 165,8	8 036,2	9 052,8	8 284,4	8 490,2
5	Chemicals and related products, n.e.s.	2 782,8	2 624,8	2 833,0	2 901,6	3 006,1	3 157,7	1 299,2	1 385,9	1 249,8	1 530,9	1 598,1	1 450,0
51	Organic chemicals	859,3	780,5	844,5	875,5	924,8	921,0	304,2	282,7	294,0	351,9	382,3	378,6
52	Inorganic chemicals	296,1	241,4	295,0	269,1	286,2	437,8	247,9	388,1	197,1	274,3	340,6	282,9
53	Dyeing, tanning and colouring materials	102,9	103,8	107,1	109,5	122,2	119,3	65,2	81,7	80,1	69,8	69,1	67,1
54	Medicinal and pharmaceutical products	163,4	185,3	204,3	226,5	218,9	199,3	197,4	181,4	207,9	269,2	245,1	200,5
55	Essential oils + perfume materials; toilet, polish + clean. preparat.	136,8	134,9	137,0	146,2	146,2	152,5	56,0	53,8	50,7	58,8	55,1	51,6
56	Fertilizers, manufactured	93,3	105,2	127,8	69,6	85,6	115,5	45,0	48,5	52,8	67,3	55,6	54,7
57	Explosives and pyrotechnic products	4,4	6,1	8,1	6,8	7,8	6,4	6,9	7,2	11,0	7,4	6,9	8,3
58	Artific. resins + plastic materials + cellulose esters and ethers	818,7	792,1	831,9	674,4	893,3	870,6	260,3	251,7	233,5	259,9	279,5	276,4
59	Chemical materials and products n.e.s.	267,9	275,5	277,2	323,9	322,1	335,2	116,3	111,0	142,7	182,7	183,7	151,9
6	Manufactured goods classified chiefly by material	4 417,7	3 962,8	4 414,2	4 388,9	4 730,4	4 454,3	3 896,9	3 535,8	3 708,1	3 668,7	3 831,1	3 680,2
61	Leather, leather manufactures, n.e.s. and dressed furskins	170,4	140,3	166,6	161,6	173,8	150,4	110,6	100,9	102,4	116,9	105,7	117,1
62	Rubber manufactures, n.e.s.	262,9	233,1	297,0	284,7	311,9	286,3	107,4	108,9	102,7	116,2	122,6	118,5
63	Cork and wood manufactures (excluding furniture)	121,1	105,0	111,7	96,6	106,2	92,9	167,0	145,6	155,7	157,1	159,2	136,8
64	Paper, paperboard, + art. of paper pulp, of paper of paperb.	381,8	380,5	409,3	430,1	400,9	428,0	525,1	503,4	539,1	558,1	559,5	549,9
65	Textile yarn, fabrics, made-up articles, n.e.s., + related products	325,5	278,3	332,6	336,6	1 018,2	895,4	675,4	618,8	701,9	771,9	695,5	624,9
66	Non-metallic mineral manufactures, n.e.s.	490,4	450,6	474,8	399,4	451,9	454,4	236,6	227,8	249,2	234,2	246,8	236,6
67	Iron and steel	958,4	869,9	965,6	1 007,7	1 116,7	1 074,5	662,4	627,9	676,3	700,9	704,0	712,2
68	Non-ferrous metals	675,6	581,1	685,0	632,5	680,1	597,6	844,9	629,9	799,2	831,5	841,1	793,4
69	Manufactures of metal, n.e.s.	431,5	425,0	471,5	439,6	470,6	474,8	366,6	372,3	381,5	385,9	396,7	390,7
8	Miscellaneous manufactured articles	2 162,1	2 557,9	2 549,7	2 700,1	2 306,2	2 784,0	2 700,5	3 244,3	3 078,5	3 653,2	2 835,3	3 360,1
81	Sanitary, plumbing, heating + lighting fixtures + fittings, n.e.s.	73,8	72,0	81,9	71,4	75,8	75,6	35,8	37,2	43,6	37,7	38,5	42,2
82	Furniture and parts thereof	230,8	184,3	252,6	231,3	229,7	179,9	171,8	163,6	194,5	195,0	193,2	159,1
83	Travel goods, handbags and similar containers	31,9	40,0	37,9	43,9	33,0	42,6	60,5	53,9	52,7	68,7	51,6	58,8
84	Articles of apparel and clothing accessories	692,4	967,6	836,7	968,8	694,8	1 011,9	1 118,2	1 552,8	1 210,0	1 733,8	1 078,4	1 555,3
85	Footwear	235,4	373,6	258,4	397,2	239,9	394,8	148,8	201,0	174,6	259,4	155,3	229,7
86	Professional, scientific + controlling instrum. + apparatus, n.e.s.	227,3	242,2	287,6	259,7	274,7	280,8	326,9</					

Valeurs en Mio ECU

intra-CE (Eur 10)						extra-CE (Eur 10)						Dénomination des produits	CTCI Rév. 2
1984			1985			1984			1985				
II	III	IV	I	II	III	II	III	IV	I	II	III		
24 546,3	25 009,8	28 530,6	29 168,2	28 753,3	27 082,8	28 788,6	27 513,5	31 782,1	30 783,5	30 879,4	31 235,1		
1 672,1	1 630,7	2 037,9	1 840,8	1 872,4	1 898,8	920,6	790,4	842,0	824,6	901,7	824,5	PRODUITS ALIMENTAIRES, BOISSONS, TABACS	0,1
1 438,3	1 587,9	1 800,0	1 607,0	1 608,0	1 607,7	793,0	646,3	714,9	711,8	781,5	669,3	Produits alimentaires et animaux vivants	0
55,6	67,4	75,2	53,9	53,4	64,2	30,9	25,8	27,9	25,8	32,1	23,5	Animaux vivants dest. princ. à l'alimentation humaine	00
288,7	324,1	301,7	275,7	304,3	325,2	82,0	34,7	50,9	50,9	37,6	43,0	Viandes et préparations de viande	01
424,4	513,7	526,6	470,8	474,6	466,0	132,3	108,9	123,9	130,6	113,7	64,4	Produits laitiers et œufs d'oiseaux	02
44,9	41,5	50,8	41,1	50,1	45,0	15,1	14,3	17,8	17,0	16,6	16,8	Poissons, crustacés et mollusques et préparations de poissons	03
117,7	113,0	160,2	115,1	123,7	127,0	198,2	133,9	105,4	91,5	183,7	145,8	Céréales et préparations à base de céréales	04
125,1	124,7	126,0	148,4	144,9	129,2	48,2	38,1	58,3	86,1	66,7	41,2	Légumes et fruits	05
41,0	48,2	89,3	39,7	37,2	36,9	76,2	62,8	57,8	55,4	51,9	82,8	Sucres, préparations à base de sucre, et miel	06
170,5	188,7	222,8	238,0	217,1	213,6	86,4	91,1	121,9	106,1	109,8	104,6	Café, thé, cacao, épices, et produits dérivés	07
102,1	101,0	178,7	146,0	112,4	120,5	96,8	94,9	108,7	105,4	91,5	98,0	Nourriture dest. aux animaux (à l'excl. des céréales non moulues)	08
68,3	67,6	69,6	78,3	90,2	80,0	47,0	41,9	42,3	43,0	47,9	49,1	Produits et préparations alimentaires divers	09
233,8	242,8	237,9	233,6	264,4	289,1	127,7	144,1	127,1	112,9	150,2	155,2	Boissons et tabacs	1
116,0	114,1	111,3	93,0	136,6	130,7	107,2	126,5	101,4	97,2	126,7	125,3	Boissons	11
117,8	128,7	126,6	140,6	127,8	158,4	20,5	17,6	25,7	16,7	23,5	29,9	Tabacs bruts et fabriqués	12
787,3	824,7	941,5	906,4	822,2	898,1	390,8	356,4	418,1	399,2	477,9	444,3	COMBUST. MINÉRAUX, LUBRIF. ET PROD. CONNEXES	3
439,3	492,2	492,2	440,1	421,1	394,9	60,3	82,4	96,3	79,9	84,4	92,2	Houilles, coques et briquettes	32
245,8	252,8	369,9	345,1	284,6	220,1	267,3	253,4	288,6	269,6	362,0	333,0	Pétrole et produits dérivés du pétrole et produits connexes	33
32,5	32,8	32,1	34,0	36,3	32,5	8,0	5,3	6,5	7,6	11,5	4,5	Gaz naturel et gaz manufacturé	34
69,7	46,9	47,3	87,2	80,3	50,6	35,2	15,3	24,6	42,1	20,0	14,6	Energie électrique	35
832,6	819,0	953,1	991,3	979,2	867,9	499,6	504,8	538,0	550,4	608,4	529,2	MATIÈRES PREMIÈRES	2,4
841,0	595,4	703,1	746,8	744,9	845,4	435,8	428,6	462,0	465,6	529,2	435,9	Matières brutes non comestibles, carburants non compris	2
39,8	35,5	49,5	55,3	48,3	31,0	20,6	21,7	24,6	23,8	21,0	18,8	Cuir, peaux et pelletteries brutes	21
9,0	25,3	26,8	13,7	15,0	25,1	1,9	2,2	2,0	2,0	1,9	2,2	Café, thé et fruits oléagineux	22
51,5	43,8	50,0	60,7	58,8	52,4	61,0	70,0	59,9	64,3	70,2	64,6	Caoutchouc brut (y compr. caoutchouc synthétique et régénéré)	23
50,7	48,1	53,5	47,6	60,0	58,3	54,1	51,3	56,8	54,4	75,9	70,2	Liège et bois	24
28,5	26,2	31,7	30,1	28,1	24,0	13,0	17,1	18,8	17,0	17,9	18,2	Pâtes à papier et déchets de papier	25
162,0	117,2	153,4	169,8	168,9	134,1	115,3	102,0	111,2	104,8	134,6	110,6	Fibres textiles (except. laines en rubans) et déchets n. transf.	26
90,1	83,5	97,8	95,9	98,8	96,5	36,4	42,0	44,9	49,4	60,6	54,8	Engrais, minéraux, bruts (excl. charbon, pétrole, pierres préc.)	27
182,6	179,5	186,2	203,3	230,9	177,8	80,8	74,0	82,4	88,0	99,9	95,7	Minerais métallifères et déchets de métaux	28
37,8	36,2	54,2	70,4	46,1	46,2	52,8	48,3	61,4	61,9	57,3	40,9	Matières brutes d'origine animale ou végétale, n.d.a.	29
191,8	223,7	250,0	244,5	234,3	222,5	83,8	78,2	78,0	84,7	79,2	93,3	Huiles, graisses et cires d'origine animale ou végétale	4
25,1	27,6	29,9	29,6	25,7	23,5	4,2	5,0	6,3	4,4	3,8	3,5	Huiles et graisses d'origine animale	41
100,5	124,4	148,0	142,9	132,8	134,7	28,5	42,6	39,7	49,7	45,0	59,4	Huiles végétales fixes	42
65,9	71,7	72,1	72,1	75,8	64,3	31,1	28,6	29,9	30,6	30,4	30,4	Huiles et graisses élaborées; cires animales ou végétales	43
9 465,4	9 849,0	12 139,1	12 190,6	11 912,2	10 503,6	12 478,2	12 850,7	16 309,1	15 353,4	15 218,0	15 357,3	MACHINES ET MATÉRIEL DE TRANSPORT	7
477,1	563,1	701,6	601,9	549,9	618,6	968,3	944,9	1 108,3	1 144,1	976,6	1 025,3	Machines génératrices, moteurs et leur équipement	71
1 008,1	1 042,6	1 170,2	1 153,9	1 228,5	1 217,2	2 030,1	2 024,3	2 487,3	2 285,0	2 348,1	2 457,2	Machines et appareils spécialisés pour les industries partic.	72
229,2	206,3	267,8	225,8	240,7	260,7	531,0	555,2	642,1	582,2	590,1	621,6	Machines et appareils pour le travail des métaux	73
1 233,2	1 201,4	1 365,1	1 397,6	1 434,7	1 465,9	1 818,9	1 899,8	2 153,2	2 082,6	2 068,2	2 239,7	Mach. et app. industr., applic. gén., n.d.a., parties et pièces dét.	74
711,1	729,6	901,7	889,3	870,7	870,2	461,0	605,8	586,6	567,1	618,1	622,4	Mach. et app. bureau ou p. traitement automatique de l'information	75
471,6	401,0	634,8	506,3	499,1	516,4	450,6	484,0	611,7	508,0	528,9	547,8	App. et équipement de télécommunic., enregist. reprod. du son	76
1 352,1	1 383,1	1 528,2	1 623,5	1 569,0	1 493,2	1 542,3	1 612,0	1 743,6	1 762,4	1 749,8	1 892,7	Mach. et app. élect., n.d.a., parties et pièces détachées élect.	77
3 061,5	3 396,2	4 235,6	4 364,9	4 339,1	3 661,0	3 786,2	4 016,3	6 139,3	5 565,4	5 651,8	5 032,5	Véhicules routiers (y compris les véhicules à coussin d'air)	78
906,5	941,7	1 327,9	1 418,2	1 162,8	332,0	399,6	474,3	381,7	440,5	307,4	427,0	Autre matériel de transport	79
10 528,4	10 382,8	11 091,4	11 992,9	11 808,7	11 679,4	11 005,4	11 746,0	12 115,0	12 398,5	12 551,9	12 842,6	AUTRES PRODUITS INDUSTRIELS	5,8,8
3 264,9	3 144,1	3 288,5	3 660,6	3 711,1	3 445,2	3 533,1	3 486,7	3 650,2	3 917,7	3 908,3	3 862,7	Produits chimiques et produits connexes, n.d.a.	5
902,0	905,4	919,2	976,4	1 016,7	958,1	758,3	754,6	798,2	970,1	913,3	828,3	Produits chimiques organiques	51
220,8	298,2	231,8	222,8	256,4	263,0	282,0	226,4	278,6	283,2	283,5	262,8	Produits chimiques inorganiques	52
252,8	229,1	246,1	289,5	278,1	265,6	429,6	424,3	401,3	433,7	458,6	487,9	Produits pour teinture et tannage et colorants	53
241,6	218,3	230,2	302,6	284,1	253,2	423,8	426,8	460,8	492,9	474,7	465,7	Produits pharmaceutiques	54
153,8	142,9	153,6	170,0	168,0	165,6	180,7	185,2	188,4	194,9	203,8	210,1	Huiles essent., produits pour parfumerie, toilette et entretien	55
108,6	67,4	95,5	146,8	122,8	75,7	76,3	72,7	103,1	83,0	76,0	61,5	Engrais manufacturés	56
2,2	3,5	5,1	1,8	2,7	4,8	3,9	3,2	4,8	2,7	3,1	3,5	Explosifs et articles de pyrotechnie	57
947,2	866,0	947,9	1 031,2	1 090,9	1 002,8	896,2	904,1	917,5	905,4	958,7	962,2	Mat. plast., artif., éthers, esters d.l. cellulose, résines artific.	58
435,9	413,4	459,1	539,6	491,4	446,3	492,2	489,4	497,6	551,9	536,7	580,7	Matières et produits chimiques, n.d.a.	59
5 109,5	4 796,1	5 316,0	5 697,9	5 606,0	5 371,3	4 933,8	5 249,8	5 423,8	5 452,2	5 600,7	5 656,9	Art. manufact. classés princ. d'après la mat. première	6
123,4	116,7	89,9	92,6	122,2	119,9	112,3	88,1	107,8	101,0	135,9	111,5	Cuir et peaux, prép. et ouvrages en cuir, n.d.a., pellet. apprêt	61
237,4	225,2	252,4	270,7	273,4	286,1	196,6	220,7	219,5	220,7	226,1	229,9	Caoutchouc manufacturé, n.d.a.	62
97,4	93,3	102,5	104,3	118,4	106,9	79,6	83,2	86,8	83,2	95,2	94,7	Ouvrages en liège et en bois (à l'exception des meubles)	63
667,7	672,3	703,9	745,1	731,6	724,2	328,4	380,9	382,7	397,7	399,9	422,3	Papiers, cartons, ouvrages en pâte cell., en papier et en carton	64
962,8	847,9	1 043,0	1 111,0	1 080,5	969,3	864,9	786,8	891,1	670,8	964,8	879,2	Fils, tissus, articles textiles façonnés, n.d.a., prod. connexes	65
467,4	430,3	469,1	458,1	511,1	488,9	454,8	457,7	464,3	455,5	487,2	528,0	Articles minéraux non métalliques manufacturés, n.d.a.	66
1 076,9	1 066,3	1 117,3	1 241,5	1 208,2	1 182,6	1 459,8	1 792,0	1 725,6	1 818,5	1 807,0	1 888,9	Fer et acier	67
660,0	589,5	680,0	698,0	648,5	612,5	508,1	524,0	576,7	581,1	527,6	514,0	Métaux non ferreux	68
796,4	753,6	857,8	878,5	910,9	900,9	874,4	845,4	918,9	875,6	919,1	841,1	Articles manufacturés en métal, n.d.a.	69
2 163,9	2 443,5	2 486,9	2 734,4	2 490,6	2 862,9	2 538,8	3 009,8	3 041,0	3 028,8	3 042,9	3 423,1	Articles manufacturés divers	8
54,0	66,6	76,0	73,8	73,6	79,4	65,0	67,4	72,4	70,5	72,0	81,8	App. sanitaire, appareillage de plomberie, chauffage, éclair. n.d.a.	81
278,5	245,0	296,3	301,8	314,3	306,8	241,3	241,4	291,4	276,4	274,5	281,7	Meubles et leurs parties et pièces détachées	82
17,4	16,9	19,8	18,0	18,6	18,7	26,8	26,4	31,6	26,1	28,4	29,3	Articles de voyage, sacs à main et contenants similaires	83
274,8	556,4	382,4	603,8	311,2	648,1	292,6	480,7	380,7	463,3	320,3	544,9	Vêtements et accessoires du vêtement	84
38,8	55,3	44,0	74,5	44,8	77,7	63,7	7						

GENERAL SUMMARY
of EC trade by commodities
France
import

Value in Mio ECU

SITC Rev. 2	List of products	intra-EC (Eur 10)						extra-EC (Eur 10)					
		1984			1985			1984			1985		
		II	III	IV	I	II	III	II	III	IV	I	II	III
0-9	TOTAL TRADE	17 694,0	15 601,6	19 141,9	20 292,5	19 533,5	17 486,0	15 164,5	13 992,9	16 329,4	16 638,4	16 278,0	14 701,4
0,1	FOOD, BEVERAGES AND TOBACCO	1 845,7	1 762,5	1 908,5	1 919,3	2 123,1	2 034,1	1 562,1	1 342,7	1 666,6	1 584,9	1 601,9	1 296,7
0	Food and live animals chiefly for food	1 570,0	1 496,3	1 607,5	1 624,1	1 785,2	1 699,5	1 503,6	1 286,5	1 598,5	1 524,6	1 533,0	1 238,7
00	Live animals chiefly for food	91,1	107,6	85,5	70,1	88,3	113,4	15,6	12,2	20,2	12,9	12,2	16,0
01	Meat and meat preparations	470,4	477,3	458,5	455,7	532,0	569,3	90,5	99,6	104,9	80,0	87,5	98,4
02	Dairy products and birds' eggs	82,8	88,8	128,6	124,4	100,6	119,7	12,4	11,7	16,1	13,9	13,2	13,6
03	Fish, crustaceans and molluscs and preparations thereof	114,0	114,2	148,2	119,1	132,5	133,4	152,9	187,1	263,7	161,9	162,9	207,8
04	Cereals and cereal preparations	150,2	160,0	171,0	174,8	171,0	158,6	48,9	100,0	90,0	62,4	39,3	78,0
05	Vegetables and fruit	351,6	248,9	286,9	302,0	371,2	249,2	547,3	280,7	531,2	581,5	599,3	294,9
06	Sugar, sugar preparations and honey	30,1	24,5	23,8	28,3	34,4	31,6	57,9	25,8	48,8	47,8	51,5	29,7
07	Coffee, tea, cocoa, spices, and manufactures thereof	136,8	152,7	174,9	186,0	207,3	184,6	340,3	333,0	347,6	381,0	386,5	307,0
08	Feeding stuff for animals (not including unmilled cereals)	88,1	71,7	89,0	100,8	75,0	75,1	222,4	219,5	171,6	182,1	187,7	179,2
09	Miscellaneous edible products and preparations	56,9	50,5	61,0	63,0	72,8	63,5	15,4	17,0	14,4	11,2	12,9	14,0
1	Beverages and tobacco	275,7	286,2	301,1	295,2	338,0	334,6	58,5	56,2	67,1	60,3	68,9	57,0
11	Beverages	132,8	125,6	138,0	134,0	188,2	141,2	30,4	31,2	33,1	26,7	29,2	34,0
12	Tobacco and tobacco manufactures	143,0	140,6	162,0	161,2	169,8	193,4	28,1	25,1	34,0	33,6	39,7	23,0
3	MINERAL FUELS, LUBRIC. AND RELATED MATERIALS	2 063,0	1 848,9	2 615,7	3 404,1	2 384,4	1 602,9	5 479,1	5 257,4	5 817,7	5 769,8	5 571,4	5 200,5
32	Coal, coke and briquettes	138,9	144,4	169,4	167,3	178,5	157,1	235,6	259,2	224,7	318,7	288,4	205,8
33	Petroleum, petroleum products and related materials	1 298,1	1 425,3	1 967,3	2 335,1	1 538,5	1 272,6	4 566,8	4 289,8	4 989,4	4 750,7	4 325,2	4 209,6
34	Gas, natural and manufactured	584,8	248,3	458,8	856,2	513,5	140,4	664,9	701,1	552,6	665,2	943,3	771,6
35	Electric current	31,2	30,9	30,2	45,5	33,9	32,7	11,8	7,3	11,1	25,2	14,6	13,6
2,4	RAW MATERIALS	681,6	583,5	655,1	698,3	671,2	588,9	1 475,2	1 217,2	1 429,2	1 523,1	1 525,7	1 208,9
2	Crude materials, inedible, except fuels	496,3	413,0	520,3	545,8	508,9	439,2	1 353,2	1 110,5	1 330,5	1 430,4	1 400,2	1 110,1
21	Hides, skins and furskins, raw	21,3	11,1	13,5	23,2	19,4	9,5	62,9	43,2	47,2	71,0	62,6	45,3
22	Seeds oil and oleaginous fruit	10,6	18,2	22,1	19,8	4,4	9,7	87,0	71,3	60,2	91,6	68,5	47,1
23	Crude rubber (including synthetic and reclaimed)	49,3	37,9	49,2	54,7	59,8	47,4	74,8	57,1	67,5	71,0	62,8	54,9
24	Cork and wood	19,4	18,1	23,0	21,2	23,0	20,4	179,5	151,8	167,3	185,4	179,4	135,6
25	Pulp and waste paper	31,2	25,5	33,7	27,2	25,0	18,1	217,1	188,0	273,2	232,0	229,2	163,5
26	Textile fibres (other than wool tops) and their wastes	96,9	70,5	92,2	96,9	100,4	76,4	286,1	175,2	230,4	299,6	265,3	178,8
27	Crude fertilizers + minerals (excl. coal, petrol + precious stones)	60,2	56,7	64,1	60,2	61,2	55,8	140,0	124,5	154,1	158,8	155,7	134,6
28	Metalliferous ores and metal scrap	95,4	84,5	84,2	91,5	81,3	70,4	253,5	247,7	267,7	265,0	311,6	276,1
29	Crude animal and vegetable materials, n.e.s.	112,1	110,6	148,2	161,0	134,6	131,4	52,4	51,6	62,9	67,8	65,1	55,1
4	Animal and vegetable oils, fats and waxes	165,2	170,5	134,6	152,5	162,3	149,7	122,0	106,7	98,8	82,7	125,5	98,5
41	Animal oils and fats	8,3	7,3	8,1	8,2	9,0	9,3	7,7	4,7	3,5	7,9	8,2	3,3
42	Fixed vegetable oils and fats	119,3	127,4	90,1	109,1	118,4	111,7	110,2	88,1	90,4	81,1	112,5	90,9
43	Oils and fats, processed, and animal or vegetable waxes	37,6	35,8	36,5	35,1	34,9	29,7	4,1	3,9	4,7	3,8	4,8	4,5
7	MACHINERY AND TRANSPORT EQUIPMENT	4 997,9	4 288,5	5 506,5	5 251,9	5 483,4	5 065,9	2 806,0	2 569,9	3 244,0	3 293,0	3 313,4	2 981,1
71	Power-generating machinery and equipment	350,4	271,8	319,7	388,0	362,6	289,6	369,9	347,5	403,9	420,8	424,2	378,5
72	Machinery specialized for particular industries	593,2	532,8	668,7	611,4	657,6	645,4	212,3	185,9	200,7	224,4	227,9	213,8
73	Metalworking machinery	108,2	111,1	128,4	110,9	129,8	132,3	53,2	48,0	70,3	58,1	69,2	51,9
74	General indust. mach. + equipment, n.e.s., machine parts, n.e.s.	706,9	601,6	714,7	738,1	788,1	759,0	310,6	285,0	307,2	326,4	353,0	304,2
75	Office machines and automatic data-processing equipment	643,3	625,0	790,7	693,9	734,1	787,6	481,5	462,8	576,2	578,5	598,0	508,0
76	Telecom. + sound recording + reprod. apparatus + equipment	218,8	179,8	254,2	200,9	218,0	194,9	219,9	204,6	258,2	218,4	237,6	213,9
77	Electr. machinery, apparatus + appliances, n.e.s. + electr. parts	853,4	759,1	905,0	836,8	911,4	823,0	467,4	455,0	545,0	559,0	551,1	476,8
78	Road vehicles (including air cushion vehicles)	1 413,8	1 144,6	1 539,3	1 476,4	1 586,0	1 369,0	570,6	523,3	744,2	724,9	780,7	594,5
79	Other transport equipment	112,0	62,7	186,0	95,7	95,8	65,0	120,8	57,7	128,3	182,6	121,7	219,4
5,6,8	OTHER INDUSTRIAL PRODUCTS	8 122,0	7 112,0	8 427,1	8 980,9	8 869,9	8 152,3	3 818,5	3 552,0	4 124,3	4 424,4	4 214,1	3 986,3
5	Chemicals and related products, n.e.s.	2 349,9	1 920,9	2 281,7	2 673,6	2 555,1	2 185,7	876,4	894,7	1 060,3	1 068,2	1 017,1	1 031,7
51	Organic chemicals	611,2	607,3	602,9	635,7	671,7	575,3	231,6	200,7	270,1	296,4	253,0	224,4
52	Inorganic chemicals	287,5	160,0	193,4	317,8	214,6	153,5	213,0	276,3	343,9	265,7	241,4	365,5
53	Dyeing, tanning and colouring materials	132,6	115,2	119,4	136,8	147,2	135,4	41,5	34,3	46,9	44,0	41,8	41,0
54	Medicinal and pharmaceutical products	133,5	118,3	124,8	154,5	169,3	136,3	95,6	88,7	98,3	125,3	118,7	89,7
55	Essential oils + perfume materials; toilet, polish + clean. preparat.	128,3	116,5	129,2	129,5	146,1	131,1	52,4	50,6	59,8	61,0	58,7	59,4
56	Fertilizers, manufactured	186,9	130,9	144,8	227,0	193,4	155,2	52,1	63,8	37,5	49,9	59,1	57,7
57	Explosives and pyrotechnic products	2,8	2,4	2,9	3,4	6,2	5,3	2,9	2,9	2,0	2,1	2,4	1,6
58	Artific. resins + plastic materials + cellulose esters and ethers	824,2	543,7	619,1	681,3	712,6	623,4	105,3	90,3	105,0	116,3	121,8	103,2
59	Chemical materials and products n.e.s.	284,8	226,6	345,4	385,5	304,0	270,2	82,0	88,2	96,7	116,4	110,3	89,3
6	Manufactured goods classified chiefly by material	3 837,3	3 148,4	3 962,2	3 968,1	4 140,4	3 588,3	1 685,5	1 415,3	1 707,7	1 867,8	1 777,1	1 578,0
61	Leather, leather manufactures, n.e.s. and dressed furskins	91,5	63,7	100,6	97,7	101,6	77,5	63,7	54,7	86,4	82,2	77,1	63,7
62	Rubber manufactures, n.e.s.	160,0	142,4	174,5	160,5	176,8	163,0	62,6	47,1	84,1	56,1	59,7	51,0
63	Cork and wood manufactures (excluding furniture)	71,2	58,9	71,7	73,4	76,7	72,2	65,3	57,3	67,0	66,6	73,7	66,6
64	Paper, paperboard, + art. of paper pulp. of paper of paperb.	429,0	417,6	452,2	488,8	489,5	433,4	254,7	217,5	236,7	254,6	285,1	221,9
65	Textile yarn, fabrics, made-up articles, n.e.s. + related products	786,7	618,6	847,2	833,8	877,4	726,7	289,2	231,7	287,1	334,6	327,0	268,9
66	Non-metallic mineral manufactures, n.e.s.	388,9	320,9	371,1	363,0	420,5	374,6	153,4	134,7	161,9	195,6	164,2	155,7
67	Iron and steel	954,3	733,8	977,3	945,4	983,7	834,9	227,5	208,3	279,2	273,8	250,7	236,1
68	Non-ferrous metals	477,4	393,6	486,0	513,5	484,3	406,2	405,2	319,6	389,2	400,8	370,5	343,5
69	Manufactures of metal, n.e.s.	478,3	397,2	481,7	490,0	530,0	479,9	164,0	144,3	176,0	193,2	169,1	170,6
8	Miscellaneous manufactured articles	1 934,8	2 044,7	2 183,2	2 341,2	2 184,4	2 398,3	1 256,5	1 242,1	1 356,2	1 500,5	1 419,9	1 376,8
81	Sanitary, plumbing, heating + lighting fixtures + fittings, n.e.s.	58,4	52,1	68,2	65,3	65,1	66,7	9,4	8,9	10,7	11,6	13,1	10,9
82	Furniture and parts thereof	274,9	216,4	305,7	284,1	300,0	255,2	77,7	62,2	80,4	74,2	77,4	63,9
83	Travel goods, handbags and similar containers	35,9	33,6	37,0	41,7	36,0	34,8	37,7	29,6	26,3	37,3	40,7	28,3
84	Articles of apparel and clothing accessories	346,8	530,1	428,1	533,7	384,2	601,6	293,3	353,7	323,8	450,8	366,2	429,2
85	Footwear	134,3	189,6	151,5	240,0	144,5	223,1	74,3	83,2	62,3	119,9	81,6	91,5
86	Professional, scientific + controlling instrum. + apparatus, n.e.s.	248,1	224,5	271,5	257,2	302,3	311,3	203,4	184,0	219,8	233,3	233,0	198,8
88	Photogr. ap., equipm + suppl. + optic. goods; watches + clocks	191,5	161,0	186,2	200,1	210,5	17						

Valeurs en Mio ECU

Intra-CE (Eur 10)						extra-CE (Eur 10)						Dénomination des produits	CTCI Rév. 2
1984			1985			1984			1985				
II	III	IV	I	II	III	II	III	IV	I	II	III		
14 883,3	13 120,3	15 541,9	16 168,8	15 927,8	14 649,8	15 128,2	14 419,7	16 973,3	15 771,9	17 406,9	14 383,3		
2 944,0	2 633,2	2 986,2	2 781,8	2 731,7	2 763,5	1 664,8	1 830,6	2 135,0	1 978,4	2 193,3	1 683,0	PRODUITS ALIMENTAIRES, BOISSONS, TABACS	0,1
2 572,2	2 247,4	2 429,0	2 380,7	2 279,6	2 308,6	1 219,4	1 351,8	1 605,5	1 537,0	1 669,3	1 026,5	Produits alimentaires et animaux vivants	0
185,9	217,1	281,1	237,4	187,9	227,0	20,8	22,7	45,5	31,4	16,7	24,0	Animaux vivants dest. princp. à l'alimentation humaine	00
232,9	236,4	242,9	223,8	201,5	242,5	200,6	157,6	183,2	157,0	162,5	144,2	Viandes et préparations de viande	01
413,7	331,2	314,1	341,3	341,9	346,7	210,3	180,7	266,4	244,3	243,8	177,6	Produits laitiers et œufs d'oiseaux	02
61,4	48,8	65,4	62,2	68,1	61,1	38,9	37,0	46,2	51,1	48,1	41,7	Poissons, crustacés et mollusques et préparations de poissons	03
990,9	814,8	816,4	855,3	782,7	789,8	427,7	647,6	715,3	794,9	913,8	343,0	Céréales et préparations à base de céréales	04
331,9	271,4	322,2	308,9	354,5	321,3	71,4	57,4	120,9	82,1	85,2	65,7	Légumes et fruits	05
112,6	89,2	107,5	81,2	82,2	81,7	157,4	155,2	110,3	86,7	104,5	138,1	Sucres, préparations à base de sucre, et miel	06
62,0	65,2	70,5	65,3	64,2	75,4	29,5	31,1	44,2	36,7	40,3	41,4	Café, thé, cacao, épices, et produits dérivés	07
146,8	140,1	171,3	151,2	131,0	124,2	34,4	33,2	40,4	26,6	24,9	22,2	Nourriture dest. aux animaux (à l'excl. des céréales non moulues)	08
34,1	33,3	37,2	34,2	45,6	39,2	30,7	29,4	33,2	26,2	31,5	28,6	Produits et préparations alimentaires divers	09
371,8	385,9	557,1	401,1	452,1	454,7	446,3	478,7	529,5	442,4	524,0	556,4	Boissons et tabacs	1
359,7	367,9	535,4	381,2	438,9	437,8	436,1	470,3	517,7	432,1	512,2	548,0	Boissons	11
12,1	17,9	21,7	19,8	13,2	16,9	9,3	8,5	11,8	10,4	11,8	10,4	Tabacs bruts et fabriqués	12
682,4	694,1	641,5	735,7	692,6	682,3	459,2	465,7	504,4	442,9	609,3	531,6	COMBUST. MINÉRAUX, LUBRIF. ET PROD. CONNEXES	3
40,7	45,5	68,7	34,8	32,9	32,3	9,4	19,8	15,6	28,1	15,9	19,0	Houilles, coques et briquettes	32
519,7	527,6	447,7	560,2	499,1	516,0	328,4	335,4	351,4	288,4	463,7	397,3	Pétrole et produits dérivés du pétrole et produits connexes	33
19,4	12,6	32,2	34,5	28,4	31,6	34,6	39,0	46,2	52,5	49,4	41,1	Gaz naturel et gaz manufacturé	34
82,6	108,2	92,9	106,2	132,2	102,4	86,8	71,4	91,2	73,9	80,3	74,2	Energie électrique	35
820,9	765,5	1 035,6	1 094,1	980,9	790,3	421,2	346,6	475,8	514,9	460,5	328,2	MATIÈRES PREMIÈRES	2,4
761,9	707,3	964,5	1 021,2	913,9	740,9	367,4	273,5	388,3	399,4	394,6	281,0	Matières brutes non comestibles, carburants non compris	2
93,2	74,0	100,0	106,3	94,8	70,8	17,6	15,7	24,2	28,3	23,7	16,3	Cuir, peaux et pelleteries brutes	21
18,6	93,9	191,4	228,2	100,9	139,5	0,4	12,8	0,7	1,6	0,5	1,2	Caoutchouc brut (y compr. caoutchouc synthétique et régénéré)	22
64,8	55,0	63,7	64,4	82,4	61,3	40,2	36,1	40,1	40,8	38,0	38,6	Liège et bois	23
87,3	69,5	64,8	83,3	110,8	78,8	27,5	21,9	27,9	24,1	37,0	28,2	Pâtes à papier et déchets de papier	24
34,7	24,6	41,1	41,9	40,5	34,9	22,7	13,1	29,0	21,8	22,4	14,7	Fibres textiles (except. laines en rubans) et déchets n. transf.	25
134,6	89,0	133,0	142,4	130,0	88,4	50,1	41,0	50,7	46,7	50,1	38,1	Engrais, minéraux, bruts (excl. charbon, pétrole, pierres préc.)	26
62,0	72,7	79,2	73,2	95,0	72,5	39,9	30,5	38,7	31,4	48,2	31,4	Minéraux métallifères et déchets de métaux	27
211,4	187,5	212,6	224,6	241,2	156,2	136,4	70,1	139,9	160,9	142,0	85,2	Matières brutes d'origine animale ou végétale, n.d.a.	28
35,2	41,2	58,7	56,7	38,3	38,5	32,5	32,4	37,0	41,9	34,9	27,2		29
58,9	58,2	71,1	72,9	68,9	49,4	53,9	73,0	87,3	115,5	65,8	47,1	Huiles, graisses et cires d'origine animale ou végétale	4
13,0	15,4	15,6	18,8	16,8	10,1	3,1	2,9	5,7	7,6	4,3	3,8	Huiles et graisses d'origine animale	41
35,1	35,1	47,5	45,2	42,1	33,8	44,0	61,8	76,3	99,3	53,6	39,2	Huiles végétales fixes	42
10,8	7,6	8,0	9,0	8,0	5,5	6,8	8,4	5,3	8,6	8,0	4,1	Huiles et graisses élaborées; cires animales ou végétales	43
3 819,1	3 248,3	4 150,2	4 665,7	4 429,8	3 821,2	6 152,2	5 689,1	6 794,0	5 759,8	6 813,1	5 253,4	MACHINES ET MATÉRIEL DE TRANSPORT	7
283,7	221,5	280,8	322,0	313,2	241,2	487,3	477,5	565,5	520,6	597,0	534,6	Machines génératrices, moteurs et leur équipement	71
382,7	279,4	314,2	318,3	377,6	304,7	551,4	456,7	583,3	555,0	591,6	524,3	Machines et appareils spécialisés pour les industries partic.	72
43,3	41,4	48,7	46,3	50,0	56,3	98,0	83,3	122,6	89,7	85,8	111,2	Machines et appareils pour le travail des métaux	73
402,5	300,4	419,9	440,7	489,4	411,9	756,8	743,3	885,1	886,4	891,1	781,5	Mach. et app. industr., applic. gén., n.d.a., parties et pièces dét.	74
391,1	414,1	512,8	466,7	483,9	465,9	256,2	312,8	397,3	285,8	347,6	343,5	Mach. et app. bureau ou p. traitement automatique de l'information	75
126,6	111,1	154,4	132,5	139,2	118,5	323,0	313,3	333,9	314,0	363,1	327,7	App. et équipement de télécommunication, enregist. reprod. du son	76
654,1	618,2	764,1	763,4	793,9	704,9	777,6	729,3	853,3	776,5	842,3	724,6	Mach. et app. élect., n.d.a., parties et pièces détachées élect.	77
1 475,4	1 131,8	1 512,9	1 689,3	1 665,0	1 376,1	1 533,6	1 432,7	1 918,6	1 516,2	1 810,7	1 454,0	Véhicules routiers (y compris les véhicules à coussin d'air)	78
99,7	70,4	142,4	466,6	137,7	141,7	1 357,4	1 130,5	1 118,6	808,2	1 477,8	450,5	Autre matériel de transport	79
5 909,8	5 320,1	6 183,7	6 337,8	6 465,4	6 065,2	5 957,9	5 636,1	6 533,9	6 500,6	6 735,8	6 105,7	AUTRES PRODUITS INDUSTRIELS	5,6,8
1 747,5	1 546,5	1 897,5	1 748,2	1 879,8	1 872,5	1 645,8	1 707,5	1 702,3	1 849,3	1 999,8	1 816,0	Produits chimiques et produits connexes, n.d.a.	5
305,6	302,1	308,0	318,9	350,0	301,0	253,1	206,9	275,5	274,4	274,0	213,0	Produits chimiques organiques	51
284,1	152,5	252,8	210,6	236,0	420,0	215,1	336,5	202,7	351,5	368,0	347,8	Produits chimiques inorganiques	52
67,8	59,3	66,4	74,5	77,8	87,5	75,0	71,4	70,5	75,4	80,1	72,9	Produits pour teinture et tannage et colorants	53
150,9	157,1	158,4	183,3	185,4	157,8	302,3	283,6	305,3	293,0	336,6	326,6	Produits médicinaux et pharmaceutiques	54
230,8	224,0	227,3	254,9	250,2	252,5	294,6	294,7	323,5	322,9	350,5	320,1	Huiles essent., produits pour parfumerie, toilette et entretien	55
39,2	46,5	47,4	48,9	40,4	37,5	21,8	29,4	35,2	34,2	32,9	32,0	Engrais manufacturés	56
1,8	2,6	3,8	2,9	2,7	3,3	8,2	5,2	7,6	7,9	7,0	6,4	Explosifs et articles de pyrotechnie	57
450,3	404,6	423,8	404,1	497,7	430,2	236,8	239,7	255,1	249,8	283,7	252,5	Mat. plast., artif., éthers, esters d.l. cellulose, résines artific.	58
220,1	197,0	209,7	250,1	239,4	202,9	240,9	240,1	227,0	240,4	286,8	244,8	Matières et produits chimiques, n.d.a.	59
3 083,4	2 618,5	3 275,3	3 230,3	3 343,5	2 865,8	2 821,5	2 471,9	3 097,2	2 953,7	3 080,3	2 578,3	Art. manufact. classés princp. d'après le mat. première	6
60,0	55,0	58,4	57,9	70,7	50,7	55,0	40,1	50,5	54,9	62,5	48,5	Cuir et peaux, prép. et ouvrages en cuir, n.d.a., pellet apprêt	61
239,2	202,4	255,5	263,3	276,6	236,9	204,0	213,5	244,5	224,2	214,9	202,3	Caoutchouc manufacturé, n.d.a.	62
61,1	53,6	65,4	58,0	56,5	52,0	32,1	32,5	37,4	42,7	39,2	32,1	Ouvrages en liège et en bois (à l'exception des meubles)	63
347,0	327,9	364,9	382,6	392,3	349,8	140,1	142,1	168,0	157,5	170,1	149,5	Papiers, cartons, ouvrages en pâte caill., en papier et en carton	64
591,6	474,6	640,0	658,5	682,0	529,6	361,3	304,1	392,1	386,6	419,8	328,4	Fils, tissus, articles textiles façonnés, n.d.a., prod. connexes	65
272,1	255,7	286,1	272,3	293,6	283,9	337,4	340,7	364,5	380,4	388,9	335,5	Articles minéraux non métalliques manufacturés, n.d.a.	66
811,8	565,2	892,3	841,9	838,9	747,1	824,0	754,4	1 048,5	988,5	1 080,0	872,6	Fer et acier	67
418,1	328,9	394,5	398,5	397,4	337,4	216,2	189,5	264,4	228,4	206,0	189,6	Métaux non ferreux	68
282,6	255,2	318,2	291,2	319,4	278,5	650,1	454,6	526,9	490,4	518,9	421,9	Articles manufacturés en métal, n.d.a.	69
1 078,7	1 158,0	1 210,9	1 359,4	1 242,3	1 326,8	1 490,8	1 456,8	1 734,4	1 897,7	1 855,9	1 713,4	Articles manufacturés divers	8
45,4	39,2	53,4	47,0	51,0	46,9	51,6	48,2	58,6	50,0	46,3	38,5	App. sanitaire, appareillage de plomberie, chauffage, éclair. n.d.a.	81
85,0	66,6	86,2	89,1	97,4	73,3	105,9	90,4	101,2	110,1	114,1	98,5	Meubles et leurs parties et pièces détachées	82
8,2	7,8	10,3	10,5	11,1	12,5	34,9	33,7	39,2	39,7	42,1	39,1	Articles de voyage, sacs à main et contenants similaires	83
217,3	334,7	244,2	394,7	245,4	379,7	221,5	294,2	266,2	333,0	275,1	355,2	Vêtements et accessoires du vêtement	84
72,8	89,2	77,1	98,9	77,0	95,8	76,8	80,8	89,7	85,3	96,8	108,5	Chaussures	85
134,7	144,4	161,1	159,5	178,7	172,0	324,2	251,8	371,0	419,4	314,0	323,2</		

GENERAL SUMMARY
of EC trade by commodities
Italia
import

Value in Mio ECU

SITC Rev. 2	List of products	Intra-EC (Eur 10)						extra-EC (Eur 10)					
		1984			1985			1984			1985		
		II	III	IV	I	II	III	II	III	IV	I	II	III
0-9	TOTAL TRADE	10 889,3	10 548,9	14 302,3	13 210,3	13 829,7	11 207,4	14 177,5	14 846,9	17 101,2	17 563,7	17 188,2	13 282,7
0,1	FOOD, BEVERAGES AND TOBACCO	1 554,9	1 703,0	3 152,8	2 423,7	2 186,5	1 821,4	887,0	838,9	1 897,8	1 320,0	1 219,8	992,5
0	Food and live animals chiefly for food	1 462,9	1 608,7	2 907,8	2 226,3	1 977,5	1 639,7	809,5	795,5	1 744,1	1 246,5	1 175,9	940,5
00	Live animals chiefly for food	175,9	172,9	425,7	284,0	248,5	199,3	56,3	40,2	126,5	93,8	87,5	55,5
01	Meat and meat preparations	430,6	567,5	549,7	574,5	547,3	516,9	92,5	83,3	204,9	160,4	140,3	97,0
02	Dairy products and birds' eggs	311,8	310,7	698,0	526,6	466,6	393,7	34,9	25,9	75,5	51,2	44,7	40,4
03	Fish, crustaceans and molluscs and preparations thereof	74,1	89,8	128,3	99,2	102,1	107,7	94,0	132,2	253,0	190,5	161,5	131,1
04	Cereals and cereal preparations	242,0	238,7	574,3	334,6	269,2	166,7	85,6	106,3	252,8	123,0	138,3	101,9
05	Vegetables and fruit	77,0	53,2	130,3	147,8	120,3	84,5	104,2	89,8	232,0	183,8	178,4	158,6
06	Sugar, sugar preparations and honey	46,6	50,8	106,7	54,4	45,4	34,7	12,1	26,4	37,3	19,9	16,2	15,5
07	Coffee, tea, cocoa, spices, and manufactures thereof	25,3	50,9	117,8	77,8	65,8	53,7	223,1	197,2	306,8	293,8	310,6	241,0
08	Feeding stuff for animals (not including unmilled cereals)	67,3	77,0	139,5	102,4	89,9	81,6	104,0	89,9	241,5	124,4	94,7	92,5
09	Miscellaneous edible products and preparations	11,5	17,2	37,5	25,1	23,3	20,9	2,9	4,4	13,9	6,6	7,6	6,9
1	Beverages and tobacco	91,9	94,3	245,0	197,5	209,0	181,8	77,5	43,3	163,5	73,8	43,7	52,0
11	Beverages	40,2	60,7	124,6	76,9	88,3	66,0	4,7	8,6	16,5	10,1	10,5	8,5
12	Tobacco and tobacco manufactures	51,8	33,6	120,3	120,5	120,7	115,8	72,8	34,7	137,0	63,5	33,2	43,5
3	MINERAL FUELS, LUBRIC. AND RELATED MATERIALS	519,8	830,3	737,9	796,8	871,0	749,8	6 535,8	6 648,9	6 798,0	8 183,7	7 224,8	5 357,9
32	Coal, coke and briquettes	70,9	106,6	61,4	60,6	79,5	59,2	281,5	338,0	291,9	309,0	368,7	374,0
33	Petroleum, petroleum products and related materials	202,2	308,7	429,6	367,7	488,1	576,7	5 648,8	5 622,9	5 674,5	6 796,9	6 087,9	4 383,9
34	Gas, natural and manufactured	246,8	214,9	246,8	368,6	303,4	113,7	605,4	688,0	931,6	1 077,8	768,0	600,0
35	Electric current												
2,4	RAW MATERIALS	875,5	822,8	1 157,1	1 022,8	1 138,5	744,7	1 700,3	1 757,1	2 176,1	2 089,1	2 117,1	1 609,8
2	Crude materials, inedible, except fuels	811,9	714,8	985,3	931,4	1 017,6	878,3	1 691,9	1 700,2	2 088,5	1 982,0	2 017,6	1 467,9
21	Hides, skins and furskins, raw	203,0	151,0	226,4	224,2	219,5	126,6	164,1	160,8	181,1	244,0	215,2	129,5
22	Seeds oil and oleaginous fruit	3,5	3,0	8,9	8,5	16,8	2,0	137,1	99,6	295,9	193,1	115,0	136,9
23	Crude rubber (including synthetic and reclaimed)	50,8	43,7	56,8	59,5	56,7	44,5	53,0	47,3	56,4	56,3	62,3	42,3
24	Cork and wood	37,3	34,6	48,4	41,2	56,7	37,5	365,8	338,0	366,0	291,5	377,3	284,4
25	Pulp and waste paper	36,0	32,5	39,3	40,5	39,8	35,9	177,5	258,6	238,2	247,5	222,8	159,3
26	Textile fibres (other than wool tops) and their wastes	157,5	116,9	187,2	173,4	191,5	116,7	401,7	363,8	412,3	489,8	508,9	303,9
27	Crude fertilizers + minerals (excl. coal, petrol + precious stones)	58,9	62,6	68,7	61,8	66,1	51,6	104,4	114,3	158,5	122,0	155,4	107,4
28	Metaliferous ores and metal scrap	224,4	227,0	243,3	232,1	295,7	209,7	257,8	287,0	291,8	294,7	318,9	290,3
29	Crude animal and vegetable materials, n.e.s.	40,5	43,4	90,2	90,2	72,7	53,8	30,7	30,8	66,2	53,2	41,7	33,9
4	Animal and vegetable oils, fats and waxes	83,8	108,1	191,8	91,1	120,9	66,4	8,3	56,9	107,8	97,1	99,5	142,1
41	Animal oils and fats	0,7	1,2	3,2	1,8	3,6	1,9	1,0	0,2	2,9	1,8	1,5	2,5
42	Fixed vegetable oils and fats	54,1	97,8	160,3	74,1	101,2	50,8	6,5	55,0	102,1	92,9	96,3	138,0
43	Oils and fats, processed, and animal or vegetable waxes	8,8	9,1	28,3	15,2	16,1	13,7	0,9	1,7	2,7	2,4	1,7	1,6
7	MACHINERY AND TRANSPORT EQUIPMENT	3 249,8	3 014,2	3 996,3	3 868,3	4 117,4	3 447,8	1 574,1	1 856,1	2 039,8	1 932,7	2 344,8	1 756,0
71	Power-generating machinery and equipment	200,9	175,8	220,7	232,6	235,5	200,1	136,8	173,5	165,8	178,4	220,2	162,6
72	Machinery specialized for particular industries	265,3	260,9	334,3	287,8	384,6	315,5	142,6	143,5	196,4	157,5	176,9	181,8
73	Metalworking machinery	59,2	49,9	70,4	60,7	55,1	60,2	34,9	34,4	49,4	37,8	50,9	39,7
74	General indust. mach. + equipment, n.e.s., machine parts, n.e.s.	349,6	343,1	404,7	370,0	416,2	393,8	153,5	160,0	178,2	189,6	171,5	149,7
75	Office machines and automatic data-processing equipment	388,8	354,6	487,0	493,0	480,4	448,4	258,6	280,0	405,4	391,8	358,2	286,6
76	Telecom. + sound recording + repro. apparatus + equipment	200,3	162,4	283,6	229,6	207,7	179,0	148,9	180,8	209,8	193,6	192,3	165,5
77	Electr. machinery, apparatus + appliances, n.e.s., + electr. parts	529,7	522,5	612,8	634,6	636,3	527,7	239,6	302,6	342,9	340,2	309,6	244,2
78	Road vehicles (including air cushion vehicles)	1 173,0	1 006,1	1 405,4	1 442,1	1 630,8	1 239,8	317,7	285,2	325,3	285,1	330,8	247,6
79	Other transport equipment	102,7	138,9	177,4	117,9	120,8	83,1	141,5	322,1	166,7	176,7	474,2	298,3
5,8,8	OTHER INDUSTRIAL PRODUCTS	4 494,3	4 173,0	5 063,3	4 918,0	5 327,1	4 294,5	2 721,9	2 746,7	3 033,9	3 061,2	3 282,7	2 731,9
5	Chemicals and related products, n.e.s.	1 753,7	1 572,6	1 979,7	1 944,8	2 079,3	1 656,1	732,7	687,1	798,4	781,1	856,6	757,0
51	Organic chemicals	480,3	424,8	556,3	547,3	596,0	471,8	267,9	242,0	291,1	274,7	305,6	307,5
52	Inorganic chemicals	101,8	93,5	131,9	121,1	118,3	95,5	73,9	70,1	62,9	73,2	81,4	67,0
53	Dyeing, tanning and colouring materials	110,9	107,5	124,2	119,2	131,9	107,8	39,4	32,5	40,3	40,6	43,8	34,7
54	Medicinal and pharmaceutical products	149,2	140,8	182,8	181,6	200,8	166,9	114,3	105,6	108,9	132,2	144,9	102,2
55	Essential oils + perfume materials; toilet, polish + clean. preparat.	97,1	84,1	105,7	108,8	111,3	95,3	17,5	12,9	16,8	17,8	21,7	14,8
56	Fertilizers, manufactured	13,2	14,2	26,2	29,4	18,2	9,6	56,7	59,8	82,9	72,8	58,1	64,2
57	Explosives and pyrotechnic products	7,6	6,8	12,3	5,1	4,2	6,4	3,9	3,0	3,6	1,6	1,6	1,4
58	Artific. resins + plastic materials + cellulose esters and ethers	566,7	489,1	601,7	573,9	638,2	505,7	106,4	94,9	118,2	101,9	128,2	113,7
59	Chemical materials and products n.e.s.	227,0	212,7	258,6	261,3	260,4	197,0	52,7	48,5	53,8	66,5	71,3	51,5
6	Manufactured goods classified chiefly by material	2 048,1	1 885,9	2 282,3	2 201,1	2 386,4	1 845,5	1 417,0	1 433,4	1 612,1	1 585,5	1 740,9	1 311,7
61	Leather, leather manufactures, n.e.s. and dressed furskins	42,1	42,8	48,8	46,8	54,2	38,9	163,7	186,8	192,0	206,8	222,2	166,2
62	Rubber manufactures, n.e.s.	99,8	88,1	115,2	111,7	122,5	96,8	38,5	37,7	37,1	41,6	50,1	31,4
63	Cork and wood manufactures (excluding furniture)	17,4	14,3	21,3	18,6	22,7	17,5	43,5	43,4	51,8	47,9	54,5	41,2
64	Paper, paperboard, + art. of paper pulp. of paper of paperb.	156,6	150,9	169,0	172,9	176,8	144,4	150,1	158,0	163,6	155,4	175,2	157,8
65	Textile yarn, fabrics, made-up articles, n.e.s., + related products	480,8	425,2	562,6	553,6	580,6	430,4	320,3	317,2	333,7	418,0	409,1	270,0
66	Non-metallic mineral manufactures, n.e.s.	172,6	152,5	198,1	183,1	195,1	166,9	75,4	80,9	94,4	88,0	97,8	83,1
67	Iron and steel	536,9	550,9	603,1	575,9	638,3	508,6	247,7	236,5	245,7	232,7	275,4	238,7
68	Non-ferrous metals	382,1	296,3	374,9	357,2	376,9	263,2	287,0	281,3	288,4	297,6	354,2	233,5
69	Manufactures of metal, n.e.s.	177,7	184,9	199,3	181,4	219,4	178,8	90,9	91,5	105,5	97,6	102,4	89,9
8	Miscellaneous manufactured articles	694,5	714,5	791,2	772,4	861,4	792,9	572,2	846,2	723,4	694,8	695,1	663,2
81	Sanitary, plumbing, heating + lighting fixtures + fittings, n.e.s.	30,2	25,6	39,8	32,7	37,9	32,0	13,9	12,8	13,9	13,7	12,8	11,4
82	Furniture and parts thereof	27,1	25,7	29,6	26,6	34,2	24,1	10,9	10,6	11,8	10,3	12,0	8,7
83	Travel goods, handbags and similar containers	4,0	3,3	4,5	3,8	5,5	3,9	8,2	7,2	7,8	8,6	11,9	8,2
84	Articles of apparel and clothing accessories	74,6	124,1	105,5	121,1	92,7	147,2	85,2	124,1	120,6	123,1	115,0	146,8
85	Footwear	15,3	14,7	17,9	24,8	19,5	22,1	30,2	38,4	30,9	65,4	49,7	42,8
87	Professional, scientific + controlling instrum. + apparatus, n.e.s.	184,4	184,8	207,9	187,0	240,8	200,5	142,6	154,5	173,2	173,7	183,0	175,1
88	Photogr. ap., equipm + suppl. + optic. goods; watches + clocks	142,9	126,8	131,2	134,8	176,4	129,4	117,6	122,5	154,6	116,2	121,0	106,5
89	Miscellaneous manufactured articles, n.e.s.	215,9	209,3	265,0	231,6	254,5	233,7	160,6	17				

Valeurs en Mio ECU

intra-CE (Eur 10)						extra-CE (Eur 10)						Dénomination des produits	CTCI Rév. 2
1984			1985			1984			1985				
II	III	IV	I	II	III	II	III	IV	I	II	III		
9 882,7	10 486,7	12 070,1	11 163,3	11 408,2	11 178,1	10 884,1	12 643,3	14 091,6	13 480,3	13 413,6	12 913,4		
699,1	885,9	1 365,4	940,6	927,6	1 114,2	409,0	446,1	954,1	677,4	612,1	614,7	PRODUITS ALIMENTAIRES, BOISSONS, TABACS	0,1
592,9	752,5	1 099,2	743,9	781,8	946,3	317,3	319,0	679,4	543,9	490,3	481,6	Produits alimentaires et animaux vivants	0
0,6	0,3	1,9	1,8	0,7	0,5	1,8	3,7	5,3	4,0	3,4	1,9	Animaux vivants dest. princp. à l'alimentation humaine	00
43,6	44,8	88,1	77,1	68,8	73,3	26,1	28,6	37,3	32,0	20,8	22,2	Viandes et préparations de viande	01
23,0	27,9	46,7	36,6	35,6	32,0	16,5	20,1	33,4	30,3	21,1	24,2	Produits laitiers et œufs d'oiseaux	02
12,4	16,2	33,6	21,7	17,0	20,2	5,5	6,8	18,9	14,5	10,0	17,6	Poissons, crustacés et mollusques et préparations de poissons	03
68,8	71,5	135,6	128,6	122,9	90,8	109,6	102,6	231,9	187,2	207,7	188,5	Céréales et préparations à base de céréales	04
405,7	530,3	688,3	406,1	473,5	661,4	110,5	111,0	237,2	189,4	179,9	159,3	Légumes et fruits	05
5,4	10,0	14,5	10,5	15,1	17,6	4,9	6,7	17,6	9,1	6,7	8,4	Sucres, préparations à base de sucre, et miel	06
13,2	29,0	52,1	33,6	21,8	26,0	6,3	11,2	30,0	17,2	9,2	10,8	Café, thé, cacao, épices, et produits dérivés	07
5,6	5,5	10,5	8,3	6,6	5,5	27,0	22,3	40,1	43,6	22,3	12,6	Nourriture dest. aux animaux (à l'excl. des céréales non moulues)	08
14,5	17,1	28,0	19,6	19,8	19,1	9,1	5,9	21,7	16,6	9,2	16,3	Produits et préparations alimentaires divers	09
106,2	133,4	286,1	198,7	145,8	167,9	91,7	127,1	274,8	133,5	121,8	153,1	Boissons et tabacs	1
93,4	119,9	225,4	177,5	132,1	146,1	87,6	121,8	239,8	128,5	113,4	137,4	Boissons	11
12,7	13,5	40,8	19,2	13,7	21,8	4,1	5,3	34,9	5,0	8,4	15,8	Tabacs bruts et fabriqués	12
227,7	454,4	380,1	286,7	637,2	421,7	379,2	574,1	487,9	393,5	722,7	524,0	COMBUST. MINÉRAUX, LUBRIF. ET PROD. CONNEXES	3
1,4	1,7	2,9	2,0	1,2	1,0	12,5	12,4	27,7	17,1	18,8	15,9	Houilles, coques et briquettes	32
218,4	444,8	366,9	266,3	618,4	412,5	359,1	549,9	453,2	367,3	693,5	497,4	Pétrole et produits dérivés du pétrole et produits connexes	33
7,9	8,0	10,4	16,3	17,5	8,2	7,6	11,8	7,0	9,1	10,4	10,7	Gaz naturel et gaz manufacturé	34
												Energie électrique	35
198,7	185,8	271,4	227,5	210,2	186,8	215,6	232,2	368,7	285,7	283,5	228,7	MATIÈRES PREMIÈRES	2,4
178,8	156,3	220,2	198,1	186,0	151,8	191,4	197,3	268,1	210,3	246,8	190,5	Matières brutes non comestibles, carburants non compris	2
1,9	1,2	3,1	2,3	1,9	1,4	10,5	13,1	17,2	15,9	24,0	12,4	Cuir, peaux et pelleteries brutes	21
0,7	0,2	0,2	1,3	0,5	0,2	0,3	0,5	0,8	0,2	0,4	0,3	Graines et fruits oléagineux	22
14,0	10,8	12,1	12,9	17,5	14,8	18,5	12,5	18,8	17,7	19,5	15,7	Ceoutchouc brut (y compr. caoutchouc synthétique et régénéré)	23
1,8	1,6	1,6	1,3	1,3	1,1	9,0	6,3	3,7	9,6	10,7	5,1	Lège et bois	24
4,9	4,5	6,4	4,3	5,9	3,4	1,4	2,9	1,9	2,2	2,4	2,6	Pâtes à papier et déchets de papier	25
69,7	57,3	68,8	71,1	64,9	60,0	66,9	71,4	111,0	72,3	95,0	83,6	Fibres textiles (except. laines en rubans) et déchets n. transf.	26
21,3	26,3	24,9	19,1	25,6	19,6	58,7	59,7	66,2	55,3	66,3	49,0	Engrais, minéraux, bruts (excl. charbon, pétrole, pierres préc.)	27
22,5	25,3	28,2	33,4	33,2	15,0	5,3	15,7	11,6	8,0	7,0	7,5	Minerais métallifères et déchets de métaux	28
42,0	29,2	74,9	50,6	35,1	36,2	20,9	15,2	36,9	29,1	21,5	14,4	Matières brutes d'origine animale ou végétale, n.d.a.	29
19,9	29,5	51,2	31,5	24,2	34,9	24,1	34,9	100,8	75,3	38,8	38,2	Huiles, graisses et cires d'origine animale ou végétale	4
3,4	4,6	11,8	6,4	5,6	6,3	3,4	1,3	6,6	3,6	1,6	1,3	Huiles et graisses d'origine animale	41
12,1	15,8	25,1	15,3	9,7	20,9	18,8	31,3	88,6	66,6	33,2	34,7	Huiles végétales fixes	42
4,4	9,0	14,4	9,8	8,9	7,7	2,0	2,3	5,4	5,1	1,8	2,2	Huiles et graisses élaborées; cires animales ou végétales	43
2 970,0	2 800,4	3 331,3	3 139,3	3 443,2	3 048,8	3 803,7	4 298,5	4 900,1	4 549,7	4 498,8	4 499,5	MACHINES ET MATÉRIEL DE TRANSPORT	7
143,6	158,5	168,3	163,8	144,7	146,7	303,2	345,3	278,9	238,5	219,9	275,2	Machines génératrices, moteurs et leur équipement	71
435,0	378,9	478,8	428,4	506,6	455,4	829,6	881,8	1 031,7	1 007,3	1 100,9	958,1	Machines et appareils spécialisés pour les industries partic.	72
88,8	88,4	103,9	92,5	108,1	142,5	189,5	176,1	230,8	205,5	204,6	215,9	Machines et appareils pour le travail des métaux	73
526,7	479,2	613,2	577,3	631,6	552,9	906,6	876,3	1 014,8	1 001,2	998,7	846,8	Mach. et app. industr. spéc. gén., n.d.a., parties et pièces dét.	74
226,9	273,5	307,5	357,1	324,1	352,1	143,3	197,1	309,1	300,1	309,2	280,0	Mach. et app. bureau ou p. traitement automatique de l'information	75
86,2	79,4	99,7	99,1	89,2	71,7	126,4	221,6	280,0	241,8	193,4	177,9	App. et équipement de télécommunic., enregist. reprodu. du son	76
539,3	524,3	659,6	581,5	633,2	551,0	502,3	487,9	591,6	501,4	514,7	457,8	Mach. et app. électr., n.d.a., parties et pièces détachées électr.	77
798,6	700,7	802,0	756,2	910,7	682,5	683,6	666,5	782,8	699,4	756,7	636,9	Véhicules routiers (y compris les véhicules à coussin d'air)	78
124,8	117,6	98,3	83,4	94,9	91,8	119,2	435,9	380,4	354,5	200,8	650,2	Autre matériel de transport	79
5 483,5	6 062,3	6 596,9	6 459,6	6 083,7	6 288,2	5 898,2	6 606,7	7 625,8	7 138,8	7 046,8	6 679,3	AUTRES PRODUITS INDUSTRIELS	5,6,8
679,8	841,9	728,3	751,0	751,0	574,8	904,1	968,2	1 200,1	1 094,0	1 089,9	883,2	Produits chimiques et produits connexes, n.d.a.	5
136,1	130,7	168,3	156,6	155,1	132,8	215,4	222,9	286,7	278,7	251,2	237,0	Produits chimiques organiques	51
95,1	78,6	32,6	80,0	56,2	19,2	59,9	63,4	57,0	62,4	65,0	54,8	Produits chimiques inorganiques	52
23,4	19,6	25,0	25,3	25,9	21,0	52,2	51,4	80,0	61,7	63,8	49,2	Produits pour teinture et tannage et colorants	53
57,4	75,0	70,0	91,3	88,5	67,5	144,0	189,5	185,1	193,0	180,4	163,8	Produits médicinaux et pharmaceutiques	54
38,1	33,1	36,0	37,9	38,7	29,9	37,5	29,4	46,3	39,5	69,3	36,2	Huiles essent., produits pour parfumerie, toilette et entretien	55
14,2	5,6	16,7	23,5	11,9	5,8	38,6	18,3	97,9	62,3	54,8	44,4	Engrais manufacturés	56
1,4	1,5	1,6	1,8	1,7	1,4	1,6	2,3	9,6	1,6	2,1	2,0	Explosifs et articles de pyrotechnie	57
268,1	239,2	304,5	273,3	308,8	243,6	255,8	265,0	310,0	276,7	290,1	206,5	Mat. plast., artif., éthers, esters d.l. cellulose, résines artific.	58
55,9	58,6	73,5	61,1	64,2	53,3	99,2	126,1	147,5	118,0	122,5	89,1	Matières et articles chimiques, n.d.a.	59
2 636,8	2 512,9	3 021,8	2 685,2	2 900,8	2 641,5	2 658,8	2 739,5	3 257,0	2 994,4	3 170,3	2 653,9	Art. manufact. classés princp. d'après la mat. première	6
178,4	172,3	219,9	206,6	214,4	186,0	135,3	129,2	161,0	172,5	194,6	153,9	Cuir et peaux, prép. et ouvrages en cuir, n.d.a., pellet. apprêt.	61
116,6	127,0	136,9	124,2	158,2	132,4	100,9	105,5	114,7	116,7	126,3	114,0	Ceoutchouc manufacturé, n.d.a.	62
63,5	54,2	74,2	60,3	64,7	55,9	40,4	40,2	44,0	40,3	48,0	39,5	Ouvrages en liège et en bois (à l'exception des meubles)	63
148,9	144,5	178,8	173,9	162,5	156,1	101,7	128,8	170,9	141,9	109,9	96,7	Papiers, cartons, ouvrages en pâte cellul., en papier et en carton	64
807,0	765,1	940,9	805,4	893,5	829,7	616,7	582,6	688,4	645,5	715,6	570,7	Fils, tissus, articles textiles façonnés, n.d.a., prod. connexes	65
389,5	352,9	398,4	330,5	391,7	377,3	509,9	511,9	578,1	495,5	567,9	474,9	Articles minéraux non métalliques manufacturés, n.d.a.	66
454,6	440,6	490,2	429,5	463,7	432,9	528,9	623,4	773,3	749,0	740,0	618,3	Fer et acier	67
109,1	111,9	144,2	143,4	137,9	113,4	99,8	112,0	124,7	128,7	116,9	103,7	Métaux non ferreux	68
369,2	344,4	437,2	391,5	414,1	355,7	525,2	505,8	624,0	504,3	553,2	482,4	Articles manufacturés en métal, n.d.a.	69
2 177,1	2 907,5	2 647,1	3 043,4	2 431,9	3 072,2	2 335,3	2 899,0	3 168,5	3 046,4	2 789,3	3 142,2	Articles manufacturés divers	8
70,7	64,5	93,8	82,1	79,7	70,0	82,3	64,5	94,1	84,9	88,4	71,4	App. sanitaire, appareillage de plomberie, chauffage, éclair. n.d.a.	81
287,9	267,4	367,6	345,7	317,4	265,1	306,1	303,3	382,5	359,0	378,5	326,0	Meubles et leurs parties et pièces détachées	82
53,8	68,6	67,5	75,8	55,1	64,0	82,4	106,4	110,3	110,6	87,5	114,2	Articles de voyage, sacs à main et contenants similaires	83
709,1	1 132,5	1 019,7	1 117,5	806,5	1 262,6	423,0	654,0	610,1	652,9	604,0	845,9	Vêtements et accessoires du vêtement	84
454,4	756,9	571,2	810,7	497,3	766,3	391,3	563,1	511,0	561,1	465,1	614,6	Chaussures	85
83,0	99,6	101,5	100,9	103,9	109,3	107,7	119,7	143,8	126,3	126,6	126,2	Instruments et app. profess., scientifiques et de contrôle, n.d.a.	87

GENERAL SUMMARY
of EC trade by commodities
Nederland
import

Value in Mio ECU

SITC Rev. 2	List of products	intra-EC (Eur 10)						extra-EC (Eur 10)					
		1984			1985			1984			1985		
		II	III	IV	I	II	III	II	III	IV	I	II	III
0-9	TOTAL TRADE	10 201,0	10 013,9	11 658,1	12 882,2	12 193,6	11 764,3	9 584,8	9 952,0	10 115,8	10 945,8	10 137,2	9 975,8
0,1	FOOD, BEVERAGES AND TOBACCO	1 273,8	1 304,2	1 397,1	1 386,9	1 414,3	1 426,2	1 246,3	1 147,5	1 249,7	1 567,7	1 304,5	1 210,4
0	Food and live animals chiefly for food	1 130,4	1 146,8	1 188,6	1 222,1	1 233,2	1 270,2	1 160,7	1 064,0	1 135,7	1 438,9	1 212,2	1 113,8
00	Live animals chiefly for food	10,7	15,5	31,5	21,5	21,6	30,6	1,2	2,2	1,4	1,1	1,5	2,8
01	Meat and meat preparations	74,7	72,3	83,7	68,6	82,8	82,3	29,9	29,0	32,9	26,8	30,7	26,9
02	Dairy products and birds' eggs	344,2	309,2	227,4	290,5	287,3	305,0	5,2	3,2	2,7	2,4	2,5	2,3
03	Fish, crustaceans and mollusca and preparations thereof	32,4	46,3	49,6	38,6	46,2	54,3	17,4	22,9	32,4	20,6	22,8	21,0
04	Cereals and cereal preparations	283,1	250,1	245,1	300,8	299,6	272,1	47,8	71,9	73,6	95,0	44,1	83,1
05	Vegetables and fruit	131,3	194,2	207,4	193,0	178,2	227,9	375,3	310,9	354,9	466,1	465,8	368,0
06	Sugar, sugar preparations and honey	44,7	40,3	37,4	36,9	45,0	54,4	13,6	16,0	18,7	27,5	17,9	23,3
07	Coffee, tea, cocoa, spices, and manufactures thereof	78,9	78,6	92,6	94,0	94,3	85,7	303,4	323,6	389,6	444,9	371,4	337,8
08	Feeding stuff for animals (not including unmilled cereals)	85,2	86,3	156,1	118,3	106,0	99,1	359,6	278,0	223,2	346,7	259,3	260,7
09	Miscellaneous edible products and preparations	47,2	54,9	57,9	60,0	73,2	58,8	7,2	6,2	6,4	5,8	6,2	7,6
1	Beverages and tobacco	143,4	157,4	208,5	184,8	181,1	156,0	84,7	83,5	114,1	128,9	82,3	96,7
11	Beverages	85,2	92,8	121,7	89,0	100,6	88,6	15,2	24,3	20,1	17,8	18,8	29,3
12	Tobacco and tobacco manufactures	58,1	64,6	86,8	76,8	80,5	67,4	69,5	59,2	94,0	111,0	73,5	67,4
3	MINERAL FUELS, LUBRIC. AND RELATED MATERIALS	1 156,5	995,3	1 188,4	1 640,8	1 387,1	1 341,4	3 724,8	3 956,0	4 029,1	3 883,4	3 716,2	3 965,9
32	Coal, coke and briquettes	54,0	57,1	63,2	39,6	52,7	51,2	163,0	162,4	207,3	166,6	232,8	203,0
33	Petroleum, petroleum products and related materials	847,1	715,4	939,5	1 405,4	1 069,8	1 031,3	3 456,7	3 687,2	3 732,9	3 711,4	3 446,0	3 741,7
34	Gas, natural and manufactured	221,3	198,9	173,9	162,2	238,5	222,2	104,7	124,2	88,7	3,6	32,6	16,7
35	Electric current	33,1	23,9	11,8	33,6	26,1	36,7	0,4	2,2	0,2	1,8	4,7	4,5
2,4	RAW MATERIALS	397,4	480,7	606,3	578,2	557,7	480,2	1 010,9	1 047,8	984,9	1 127,2	1 005,5	921,6
2	Crude materials, inedible, except fuels	313,8	365,0	479,5	458,8	438,5	381,7	833,5	848,5	803,7	963,8	828,7	753,2
21	Hides, skins and furskins, raw	27,6	27,5	46,4	45,8	35,9	26,2	6,5	5,9	6,0	10,8	7,1	4,8
22	Seeds oil and oleaginous fruit	12,1	45,3	77,5	60,3	36,1	43,6	342,0	305,0	249,9	371,8	245,2	256,9
23	Crude rubber (including synthetic and reclaimed)	14,4	14,2	17,2	19,3	20,5	19,6	9,1	10,2	14,9	11,7	14,8	12,2
24	Cork and wood	27,9	28,8	37,3	32,7	39,9	33,0	131,9	123,3	133,6	122,6	132,4	121,4
25	Pulp and waste paper	21,4	23,2	26,5	27,7	22,2	20,7	87,4	86,3	90,0	82,7	67,9	68,4
26	Textile fibres (other than wool tops) and their wastes	27,0	23,6	29,0	30,5	29,2	24,7	21,8	19,6	28,9	25,3	25,1	25,3
27	Crude fertilizers + minerals (excl. coal, petrol + precious stones)	75,8	74,9	86,3	69,3	97,8	83,2	90,8	71,2	61,9	62,6	68,8	56,7
28	Metalliferous ores and metal scrap	76,1	89,9	96,8	121,0	117,7	87,5	108,5	174,0	167,8	190,9	196,9	166,1
29	Crude animal and vegetable materials, n.e.s.	31,2	37,7	60,6	62,0	37,3	43,3	55,5	53,0	55,8	85,3	66,6	41,4
4	Animal and vegetable oils, fats and waxes	83,8	115,8	126,8	119,5	121,1	98,5	177,4	199,3	181,2	163,5	178,7	188,4
41	Animal oils and fats	28,1	32,8	36,7	36,0	35,3	25,8	60,1	29,6	38,7	38,6	39,7	30,6
42	Fixed vegetable oils and fats	24,8	51,7	58,7	49,9	48,6	41,6	120,3	157,3	129,4	112,5	128,2	128,8
43	Oils and fats, processed, and animal or vegetable waxes	30,8	31,1	34,5	34,7	37,2	31,1	7,0	12,4	13,0	12,5	10,8	9,0
7	MACHINERY AND TRANSPORT EQUIPMENT	2 591,7	2 378,3	3 023,1	3 412,8	3 287,8	2 963,0	1 374,6	1 480,5	1 647,8	1 664,1	1 654,2	1 461,2
71	Power-generating machinery and equipment	151,8	138,5	194,5	179,0	231,6	169,5	107,3	73,4	94,6	102,4	102,9	99,2
72	Machinery specialized for particular industries	291,3	259,0	288,6	297,4	354,5	306,9	95,9	108,6	117,1	133,3	120,3	114,5
73	Metalworking machinery	41,1	46,4	57,1	67,4	60,5	55,4	21,3	20,4	31,0	23,2	25,3	24,1
74	General indust. mech. + equipment, n.e.s., machine parts, n.e.s.	372,7	364,5	441,8	444,5	470,2	443,9	135,8	126,6	146,0	163,3	151,6	138,6
75	Office machines and automatic data-processing equipment	341,3	409,8	504,7	504,9	483,2	482,4	380,0	439,7	518,8	496,6	471,4	443,0
76	Telecom. + sound recording + reprod. apparatus + equipment	166,0	161,3	215,5	191,7	195,0	186,8	144,7	130,9	189,1	171,0	178,9	161,6
77	Electr. machinery, apparatus + appliances, n.e.s., + electr. parts	412,8	421,3	481,6	486,4	467,1	491,0	174,8	190,4	218,7	223,2	217,3	209,0
78	Road vehicles (including air cushion vehicles)	707,6	523,1	770,9	879,6	943,6	706,2	243,1	200,0	243,7	262,2	268,1	218,4
79	Other transport equipment	117,3	54,5	88,5	372,0	82,0	121,0	71,7	191,4	86,8	99,1	118,3	42,8
5,6,8	OTHER INDUSTRIAL PRODUCTS	4 535,9	4 643,4	5 191,7	5 424,9	5 342,6	5 350,3	2 023,4	2 052,9	2 068,7	2 487,9	2 257,1	2 259,7
5	Chemicals and related products, n.e.s.	1 376,8	1 305,6	1 422,9	1 536,7	1 611,2	1 533,6	578,3	547,6	585,5	671,3	712,2	702,0
51	Organic chemicals	402,9	393,3	436,0	489,3	465,3	506,9	231,3	197,6	220,0	256,2	308,4	328,9
52	Inorganic chemicals	139,8	128,1	155,2	143,0	200,7	162,4	45,0	73,7	66,4	97,2	67,5	57,7
53	Dyeing, tanning and colouring materials	76,9	76,6	79,9	81,0	91,3	88,7	22,7	22,3	20,7	24,3	24,0	20,9
54	Medicinal and pharmaceutical products	137,8	171,1	155,6	163,5	159,9	144,7	44,0	39,6	46,5	57,9	50,4	49,8
55	Essential oils + perfume materials; toilet, polish + clean. preparat.	98,5	69,8	89,8	103,8	104,9	98,6	17,7	15,5	15,2	17,1	18,7	17,4
56	Fertilizers, manufactured	49,3	35,2	37,6	34,6	41,6	35,0	10,0	18,5	10,0	12,9	20,6	23,7
57	Explosives and pyrotechnic products	6,2	3,2	6,1	5,9	6,5	6,9	3,0	4,5	6,0	5,8	0,6	4,2
58	Artific. resins + plastic materials + cellulose esters and ethers	297,6	281,2	325,0	341,8	366,0	348,5	96,4	98,4	114,4	108,0	119,0	108,2
59	Chemical materials and products n.e.s.	157,9	127,1	137,8	173,8	175,0	141,9	106,2	77,7	84,3	91,9	103,0	63,1
6	Manufactured goods classified chiefly by material	2 062,1	1 980,2	2 386,1	2 331,7	2 413,6	2 246,8	823,4	781,9	795,9	938,0	875,3	820,0
61	Leather, leather manufactures, n.e.s. and dressed furskins	29,1	24,5	40,1	35,1	34,3	26,5	15,0	13,4	14,6	17,7	13,9	11,4
62	Rubber manufactures, n.e.s.	81,4	82,7	96,1	113,8	103,0	103,0	26,2	23,2	24,6	30,7	32,5	28,9
63	Cork and wood manufactures (excluding furniture)	58,8	54,3	71,1	67,6	75,1	64,8	37,0	35,0	35,0	65,6	34,4	30,8
64	Paper, paperboard, + art. of paper pulp, of paper of paperb.	263,0	283,8	294,3	311,1	308,2	298,4	181,2	184,7	188,7	193,1	198,8	196,5
65	Textile yarn, fabrics, made-up articles, n.e.s., + related products	401,2	363,1	491,8	476,8	483,7	414,0	109,1	103,1	116,9	155,2	132,4	120,1
66	Non-metallic mineral manufactures, n.e.s.	248,5	204,2	265,1	219,8	271,8	241,8	85,5	73,5	74,7	73,2	72,2	52,6
67	Iron and steel	441,0	436,4	521,8	520,7	532,3	504,2	84,0	87,0	95,6	91,1	90,2	79,0
68	Non-ferrous metals	187,5	185,1	199,1	207,1	198,1	189,1	209,4	186,6	138,8	210,6	193,7	203,9
69	Manufactures of metal, n.e.s.	343,5	356,0	404,6	379,9	407,1	405,0	95,9	95,4	107,1	100,8	107,2	97,2
8	Miscellaneous manufactured articles	1 097,0	1 387,6	1 382,7	1 556,4	1 317,8	1 569,8	623,7	723,4	627,3	878,6	689,7	737,7
81	Sanitary, plumbing, heating + lighting fixtures + fittings, n.e.s.	35,2	35,0	50,7	43,3	44,5	43,3	5,8	5,5	7,8	6,2	5,8	5,3
82	Furniture and parts thereof	159,8	131,0	180,4	176,2	179,8	154,7	22,6	20,4	23,3	23,8	23,6	20,4
83	Travel goods, handbags and similar containers	9,1	10,2	11,1	11,8	11,1	11,0	12,7	14,8	10,4	17,9	13,6	12,6
84	Articles of apparel and clothing accessories	247,8	482,1	359,2	505,8	304,0	627,5	198,7	271,1	168,6	335,6	167,3	273,2
85	Footwear	65,9	108,7	71,7	113,4	87,2	119,3	36,8	43,4	32,1	63,9	32,2	42,8
87	Professional, scientific + controlling instrum. + apparatus, n.e.s.	120,9	135,3	154,5	166,1	170,5	174,1	95,6	95,9	105,0	126,0	120,2	114,

Valeurs en Mio ECU

intra-CE (Eur 10)						extra-CE (Eur 10)						Dénomination des produits	CTCI Rév. 2
1984			1985			1984			1985				
II	III	IV	I	II	III	II	III	IV	I	II	III		
16 816,0	15 814,7	16 018,8	18 313,8	16 988,2	16 068,3	5 548,1	5 114,8	6 399,0	6 064,9	6 097,4	5 617,3	COMMERCE TOTAL	0-9
3 245,7	2 975,8	2 844,8	3 201,0	3 392,0	3 131,4	989,5	843,6	1 089,1	1 037,1	978,7	865,2	PRODUITS ALIMENTAIRES, BOISSONS, TABACS	0,1
3 008,2	2 715,8	2 805,5	2 954,9	3 156,2	2 825,0	852,2	702,0	977,8	932,7	846,7	731,7	Produits alimentaires et animaux vivants	0
135,2	157,3	138,8	160,9	163,3	168,6	16,7	16,1	20,1	18,4	18,6	18,1	Animaux vivants dest. princip. à l'alimentation humaine	00
651,2	690,8	694,2	697,0	712,3	735,7	57,9	53,8	71,5	60,8	56,0	45,8	Viandes et préparations de viande	01
504,6	474,1	465,3	480,7	487,7	531,8	343,9	286,1	359,0	359,8	291,2	274,0	Produits laitiers et caufs d'oiseaux	02
101,1	104,1	135,7	121,3	117,3	117,2	33,0	38,2	68,4	63,9	44,7	40,0	Poissons, crustacés et mollusques et préparations de poissons	03
131,8	112,1	124,9	160,3	143,9	118,1	33,2	28,9	43,1	51,7	44,6	37,6	Céréales et préparations à base de céréales	04
908,6	632,6	444,6	691,5	930,7	607,4	86,6	65,9	130,0	105,5	92,5	55,0	Légumes et fruits	05
43,0	31,2	28,0	34,1	37,4	40,7	55,1	16,1	31,3	26,5	40,7	39,4	Sucres, préparations à base de sucre, et miel	06
212,6	212,7	259,0	287,5	273,2	237,3	104,7	91,0	119,1	105,8	108,0	103,1	Café, thé, cacao, épices, et produits dérivés	07
222,5	213,8	216,9	213,4	181,7	171,9	49,3	51,8	55,4	50,3	66,8	48,8	Nourriture dest. aux animaux (à l'excl. des céréales non moulées)	08
95,7	87,0	98,1	108,1	108,7	96,3	71,7	63,9	78,9	89,9	63,9	72,0	Produits et préparations alimentaires divers	09
239,8	280,0	239,4	248,1	235,8	306,4	137,3	141,8	111,3	104,5	132,0	133,8	Boissons et tabacs	1
54,5	58,5	42,5	34,7	52,5	55,4	123,6	126,9	96,2	90,4	117,8	117,3	Boissons	11
185,0	201,5	196,9	211,4	183,3	251,0	13,7	14,9	15,1	14,1	14,2	16,3	Tabacs bruts et fabriqués	12
4 136,7	3 748,4	4 465,1	6 023,8	4 224,7	4 152,0	359,8	308,1	309,5	379,4	481,2	420,0	COMBUST. MINÉRAUX, LUBRIF. ET PROD. CONNEXES	3
38,1	39,9	54,9	58,6	52,0	52,1	6,6	5,6	7,9	7,8	6,7	6,7	Houilles, coques et briquettes	32
2 652,7	2 716,4	2 782,8	3 055,5	2 863,0	3 298,2	343,8	300,7	290,1	327,0	388,4	340,6	Pétrole et produits dérivés du pétrole et produits connexes	33
1 444,8	990,2	1 626,6	2 906,3	1 306,7	801,0	9,2	1,8	11,5	44,6	86,1	72,6	Gaz naturel et gaz manufacturé	34
3,1	1,9	0,8	3,5	3,1	0,6							Energie électrique	35
955,5	874,9	1 030,4	1 077,5	1 066,4	907,7	311,8	289,3	390,4	386,0	358,3	370,8	MATIÈRES PREMIÈRES	2,4
725,5	630,7	805,4	851,2	820,1	700,1	252,9	201,2	280,2	298,1	260,6	298,7	Matières brutes non comestibles, carburants non compris	2
45,7	28,3	62,1	67,6	50,9	33,5	18,7	19,1	19,4	26,8	17,7	13,2	Cuir, peaux et pelleteries brutes	21
16,8	15,3	13,0	16,4	12,7	14,7	3,1	2,8	4,5	5,5	3,4	2,7	Graines et fruits oléagineux	22
43,4	34,6	46,6	52,4	51,7	44,3	18,9	11,1	10,3	9,9	9,8	9,8	Caoutchouc brut (y compr. caoutchouc synthétique et régénéré)	23
32,7	27,6	31,0	28,9	30,9	31,8	1,6	1,2	2,2	2,8	3,0	2,4	Liège et bois	24
15,6	19,9	20,8	20,0	18,5	14,0	2,3	1,6	1,9	1,2	1,2	1,2	Pâtes à papier et déchets de papier	25
32,4	30,8	34,1	37,7	38,7	36,6	10,5	9,1	13,8	12,6	14,6	11,0	Fibres textiles (excep. laines en rubans) et déchets n. transf.	26
40,0	26,5	37,4	34,0	41,3	39,7	23,3	23,3	7,4	11,0	8,5	7,1	Engrais, minéraux, bruts (excl. charbon, pétrole, pierres préc.)	27
131,3	122,7	138,2	154,6	149,6	112,8	68,0	44,3	77,1	80,6	73,1	76,3	Minerais métallifères et déchets de métaux	28
367,6	324,9	422,2	439,6	425,8	372,8	106,4	138,8	142,8	147,5	129,2	175,2	Matières brutes d'origine animale ou végétale, n.d.s.	29
230,0	244,2	225,0	226,3	236,4	207,8	59,0	88,1	110,2	87,9	87,7	72,1	Huiles, graisses et cires d'origine animale ou végétale	4
11,9	12,7	16,2	13,8	14,5	10,2	3,6	3,1	2,7	1,9	2,2	2,1	Huiles et graisses d'origine animale	41
163,7	175,3	145,2	162,9	165,2	148,3	31,7	67,2	82,0	63,1	71,0	48,5	Huiles végétales fixes	42
54,4	56,2	63,6	59,6	56,6	49,1	23,7	17,8	25,4	23,0	24,5	21,5	Huiles et graisses élaborées; cires animales ou végétales	43
1 787,8	1 538,4	1 917,1	1 845,2	2 003,7	1 788,8	1 160,7	1 024,9	1 478,1	1 210,1	1 314,7	1 204,9	MACHINES ET MATÉRIEL DE TRANSPORT	7
77,8	87,5	88,1	91,7	99,0	100,0	80,3	58,0	118,7	76,0	81,3	108,9	Machines génératrices, moteurs et leur équipement	71
205,0	179,0	208,5	209,9	248,1	229,6	221,0	181,3	231,1	238,0	249,3	193,3	Machines et appareils spécialisés pour les industries partic.	72
26,0	27,9	33,9	30,2	31,6	31,5	16,1	13,1	20,5	17,1	18,2	18,1	Machines et appareils pour le travail des métaux	73
281,6	237,9	282,4	248,6	282,4	263,7	174,0	168,1	183,8	188,0	182,5	168,5	Mach. et app. industr., applic. gén., n.d.s., parties et pièces dét.	74
463,9	439,8	561,0	544,7	520,3	472,8	252,0	206,2	306,5	285,6	268,8	253,6	Mach. et app. bureau ou p. traitement automatique de l'information	75
76,3	44,5	75,2	59,5	54,5	65,6	81,4	81,7	190,2	89,3	95,0	98,5	App. et équipement de télécommunication, enregist. reprodu. du son	76
196,7	190,8	228,4	236,3	247,3	217,8	102,2	93,6	114,0	120,2	128,3	119,2	Mach. et app. élect., n.d.s., parties et pièces détachées élect.	77
386,6	277,5	400,0	380,6	406,0	339,5	101,0	85,5	147,4	113,8	110,9	103,9	Véhicules routiers (y compris les véhicules à coussin d'air)	78
103,6	53,6	39,5	43,7	116,8	66,2	132,7	137,4	166,1	103,8	180,3	142,9	Autre matériel de transport	79
5 013,0	4 404,1	4 909,2	5 339,8	5 393,4	5 218,9	2 136,4	1 694,9	2 270,4	2 231,3	2 165,8	2 014,9	AUTRES PRODUITS INDUSTRIELS	5,8,8
2 159,8	1 884,4	2 018,3	2 251,4	2 328,5	2 229,9	1 091,1	766,4	1 062,8	1 079,2	1 021,8	901,0	Produits chimiques et produits connexes, n.d.s.	5
765,8	628,8	652,3	709,8	713,1	727,2	326,9	213,0	282,2	328,8	291,8	282,4	Produits chimiques organiques	51
181,7	117,6	141,1	175,0	206,8	204,3	79,7	14,8	50,6	52,7	46,6	45,7	Produits chimiques inorganiques	52
82,3	73,3	80,7	63,8	92,0	90,7	51,1	47,7	53,4	52,8	54,6	52,1	Produits pour teinture et tannage et colorants	53
87,3	88,8	91,3	97,3	104,7	96,2	117,2	99,8	112,9	110,5	99,8	95,5	Produits médicinaux et pharmaceutiques	54
86,4	80,1	83,9	92,1	89,3	83,4	48,8	42,1	46,4	44,4	54,8	45,9	Huiles essent., produits pour parfumerie, toilette et entretien	55
133,4	138,1	142,3	177,6	148,3	139,7	61,8	34,5	94,1	69,7	74,3	55,9	Engrais manufacturés	56
4,6	5,0	6,7	8,7	10,2	5,4	8,8	7,2	5,2	7,8	0,3	3,9	Explosifs et articles de pyrotechnie	57
635,9	558,2	625,8	691,8	709,7	663,4	285,0	231,8	288,7	286,4	260,3	231,3	Mat. plast., artill., éthers, esters d.l. cellulose, résines artific.	58
202,3	176,7	194,2	215,5	254,5	219,7	133,7	75,7	130,1	128,2	147,2	108,4	Matières et produits chimiques, n.d.s.	59
1 986,8	1 694,7	1 937,1	2 061,8	2 094,8	1 982,9	742,4	667,5	837,2	812,9	791,8	745,5	Art. manufact. classés princip. d'après la mat. première	8
33,7	23,9	32,3	35,0	32,8	28,6	8,2	6,8	8,7	7,9	9,7	5,0	Cuir et peaux, prép. et ouvrages en cuir, n.d.s., pellet. apprêt.	61
68,2	58,8	69,0	70,9	77,4	71,6	20,7	20,3	23,1	27,3	23,9	24,7	Caoutchouc manufacturé, n.d.s.	62
36,8	29,8	36,7	38,7	34,9	34,9	6,6	4,6	6,1	5,8	4,9	5,0	Ouvrages en liège et en bois (à l'exception des meubles)	63
288,8	259,8	301,8	327,5	331,0	307,8	84,0	59,9	75,8	74,3	72,1	76,3	Papiers, cartons, ouvrages en pâte cellul., en papier et en carton	64
395,5	328,0	421,7	447,8	423,5	395,7	167,0	122,7	178,4	170,6	191,1	167,6	Fils, tissus, articles textiles façonnés, n.d.s., prod. connexes	65
149,1	132,1	152,5	127,0	158,5	151,2	62,4	50,0	73,8	68,1	89,5	58,8	Articles minéraux non métalliques manufacturés, n.d.s.	66
341,3	316,7	339,9	352,9	370,7	376,0	209,2	209,1	253,2	197,8	207,2	232,1	Fer et acier	67
418,0	341,9	333,0	423,1	388,5	372,6	88,9	43,6	76,6	68,7	69,1	54,4	Métaux non ferreux	68
257,5	208,9	250,4	240,9	277,8	248,6	117,4	140,7	142,7	194,5	144,3	133,7	Articles manufacturés en métal, n.d.s.	69
866,4	846,0	953,8	1 028,8	970,1	1 006,1	302,9	271,0	380,8	339,3	352,2	368,4	Articles manufacturés divers	8
21,4	22,4	30,1	29,5	27,6	30,0	10,9	10,5	16,5	10,6	10,8	10,3	App. sanitaire, appareillage de plomberie, chauffage, éclair. n.d.s.	61
92,4	53,8	74,1	90,5	99,2	85,1	20,4	14,1	19,5	27,4	26,7	18,8	Meubles et leurs parties et pièces détachées	62
10,8	9,1	10,8	11,4	10,7	11,0	2,6	2,3	3,0	2,6	3,0	2,7	Articles de voyage, sacs à main et contenants similaires	83
158,5	203,1	184,8	254,8	170,0	234,5	22,3	23,3	28,3	28,0	25,0	30,5	Vêtements et accessoires du vêtement	84
25,1	35,3	29,1	41,3	31,1	46,2	3,0	2,3	3,2	2,6	2,7	2,9	Chaussures	85
135,6	133,0	151,3	151,9	155,2	156,8	81,3	87,0	100,5	89,4	103,1	98,5	Instruments et app. profess., scientifiques et de contrôle, n.d.s.	87
91,0	98,1	118,8	112,4	119,4	108,0	49,2	48,9	65,7	60,7	58,3	52,7	App. et fourn. de photograph. et d'optique, n.d.s., montr. horlog.	88
33													

GENERAL SUMMARY
of EC trade by commodities

Belg.-Lux.
import

Value in Mio ECU

SITC Rev. 2	List of products	intra-EC (Eur 10)						extra-EC (Eur 10)					
		1984			1985			1984			1985		
		II	III	IV	I	II	III	II	III	IV	I	II	III
0-9	TOTAL TRADE	11 041,4	10 485,3	11 830,1	12 877,7	12 167,8	11 696,7	6 449,0	6 970,3	6 626,6	6 623,7	6 139,8	6 464,8
0,1	FOOD, BEVERAGES AND TOBACCO	1 298,6	1 256,3	1 444,6	1 312,7	1 378,8	1 292,4	536,4	616,2	609,9	569,4	579,5	539,2
0	Food and live animals chiefly for food	1 136,2	1 116,4	1 243,1	1 166,8	1 211,1	1 139,9	494,5	576,5	567,3	520,6	526,5	499,7
00	Live animals chiefly for food	74,3	70,1	67,1	66,6	70,0	71,2	0,6	1,2	4,8	7,0	1,0	0,9
01	Meat and meat preparations	73,8	74,1	82,3	75,7	80,4	79,8	26,0	29,9	34,5	33,9	34,6	29,3
02	Dairy products and birds' eggs	210,7	165,6	242,4	220,9	224,5	219,7	11,9	9,6	11,0	11,4	9,2	10,0
03	Fish, crustaceans and molluscs and preparations thereof	51,0	53,1	68,4	48,6	56,5	64,6	25,7	27,4	41,1	23,4	27,4	29,8
04	Cereals and cereal preparations	280,1	287,0	274,7	271,5	291,0	232,6	78,8	190,3	145,2	75,1	63,5	138,9
05	Vegetables and fruit	186,0	178,9	175,1	174,2	186,6	196,5	169,0	119,1	124,6	148,7	168,2	102,4
06	Sugar, sugar preparations and honey	48,1	39,0	50,1	27,7	38,6	29,0	4,0	4,3	4,4	3,0	4,6	4,4
07	Coffee, tea, cocoa, spices, and manufactures thereof	82,5	87,0	111,8	121,8	110,3	105,6	89,9	89,6	110,1	130,7	138,1	102,6
08	Feeding stuff for animals (not including unmilled cereals)	96,8	93,1	120,4	105,1	96,5	89,0	96,9	93,1	88,5	84,5	76,4	78,0
09	Miscellaneous edible products and preparations	53,1	48,5	50,9	53,6	56,8	51,9	1,8	1,9	3,0	3,0	3,5	3,5
1	Beverages and tobacco	162,4	140,0	201,6	146,9	167,7	152,5	41,9	39,7	42,8	46,8	53,0	39,5
11	Beverages	113,2	100,5	147,2	95,7	115,6	104,1	13,9	14,7	16,6	14,9	15,9	16,8
12	Tobacco and tobacco manufactures	49,1	39,5	54,2	51,2	52,1	48,4	27,9	25,0	26,0	33,9	37,1	22,7
3	MINERAL FUELS, LUBRIC. AND RELATED MATERIALS	1 727,5	1 704,7	1 801,7	2 460,2	1 787,5	1 967,4	1 642,3	1 421,7	1 556,3	1 172,5	842,2	788,4
32	Coal, coke and briquettes	141,3	147,2	139,2	151,0	152,7	150,1	131,8	133,6	151,6	133,6	153,9	119,5
33	Petroleum, petroleum products and related materials	1 112,7	1 176,0	879,8	1 481,5	1 107,3	1 481,2	1 401,8	1 283,2	1 389,1	1 019,7	675,0	660,5
34	Gas, natural and manufactured	442,5	347,0	545,8	809,5	455,2	301,4	4,8	3,4	7,3	5,9	5,9	6,6
35	Electric current	31,0	34,5	36,9	38,1	52,2	34,6	3,9	1,5	7,2	13,3	7,4	8,8
2,4	RAW MATERIALS	609,3	549,0	689,5	689,6	684,2	563,8	794,1	790,6	819,3	922,2	913,4	771,7
2	Crude materials, inedible, except fuels	524,3	487,4	600,6	606,0	604,1	483,8	752,1	754,8	781,8	880,4	877,7	731,6
21	Hides, skins and furskins, raw	20,8	17,0	23,7	28,7	20,7	12,5	12,7	9,6	8,3	18,2	13,6	9,0
22	Seeds oil and oleaginous fruit	7,9	39,1	76,6	60,1	34,1	55,5	136,0	123,0	101,0	156,0	148,7	76,8
23	Crude rubber (including synthetic and reclaimed)	36,4	31,3	41,3	42,4	42,6	35,5	23,0	22,1	30,3	30,7	39,3	38,4
24	Cork and wood	51,7	40,7	49,2	45,6	56,3	50,1	78,3	59,0	81,1	72,8	70,9	56,5
25	Pulp and waste paper	7,4	7,5	8,7	9,5	8,3	7,6	51,7	64,8	60,3	56,4	54,1	45,2
26	Textile fibres (other than wool tops) and their wastes	117,9	90,4	114,2	119,8	112,2	85,4	82,4	77,3	90,8	110,3	96,9	87,4
27	Crude fertilizers + minerals (excl. coal, petrol + precious stones)	71,9	60,0	65,2	60,8	69,6	60,2	96,9	82,3	111,5	107,7	111,4	96,1
28	Metalliferous ores and metal scrap	172,5	150,9	177,8	191,1	214,8	140,4	261,5	308,4	287,0	316,3	332,5	335,0
29	Crude animal and vegetable materials, n.e.s.	37,7	30,5	43,8	50,2	45,5	35,5	9,5	8,2	11,6	12,0	10,2	7,1
4	Animal and vegetable oils, fats and waxes	85,1	81,6	89,0	83,6	80,1	80,0	42,0	36,8	37,5	41,8	36,7	40,1
41	Animal oils and fats	10,6	11,2	15,6	12,6	13,5	10,2	13,1	11,0	13,0	14,0	10,6	12,5
42	Fixed vegetable oils and fats	50,7	45,8	47,6	45,0	40,0	47,4	27,9	23,5	21,1	26,2	23,5	25,0
43	Oils and fats, processed, and animal or vegetable waxes	23,8	24,5	25,7	25,9	26,6	22,4	1,0	1,2	3,5	1,6	1,6	2,6
7	MACHINERY AND TRANSPORT EQUIPMENT	2 704,9	2 440,3	3 098,0	3 069,8	3 222,5	2 752,6	974,3	877,8	1 080,8	1 203,1	1 146,4	945,9
71	Power-generating machinery and equipment	201,5	175,2	267,2	243,8	275,4	196,8	80,7	68,5	112,7	129,8	118,4	90,6
72	Machinery specialized for particular industries	250,0	224,2	263,6	235,3	256,3	245,1	52,1	45,9	57,9	55,5	61,1	57,9
73	Metalworking machinery	60,3	58,8	71,6	55,6	66,5	75,3	32,9	22,4	32,0	42,3	32,5	30,0
74	General indust. mach. + equipment, n.e.s., machine parts, n.e.s.	313,0	322,5	344,9	328,9	363,4	342,6	93,8	93,3	106,3	102,8	107,4	93,7
75	Office machines and automatic data-processing equipment	188,7	179,3	243,7	210,8	230,6	213,1	106,6	116,5	140,8	114,0	119,7	113,8
76	Telecom. + sound recording + repro. apparatus + equipment	99,9	89,4	137,8	120,1	117,3	118,3	52,8	53,3	72,8	62,6	56,1	66,5
77	Electr. machinery, apparatus + appliances, n.e.s., + electr. parts	318,5	298,0	375,5	369,7	379,4	363,5	31,4	94,4	96,3	96,6	96,6	87,6
78	Road vehicles (including air cushion vehicles)	1 186,5	1 050,2	1 359,1	1 468,9	1 490,0	1 162,2	397,2	312,0	394,2	481,0	459,1	346,5
79	Other transport equipment	86,4	42,8	44,6	39,8	43,6	45,8	66,7	81,5	67,9	106,5	96,5	69,3
5,8,8	OTHER INDUSTRIAL PRODUCTS	4 492,4	4 309,5	4 668,6	5 039,5	4 828,8	4 728,2	2 277,4	1 977,8	2 219,0	2 480,5	2 353,5	1 943,0
5	Chemicals and related products, n.e.s.	1 441,8	1 369,8	1 407,2	1 543,9	1 539,8	1 452,9	336,0	307,3	350,8	407,9	421,3	351,8
61	Organic chemicals	527,6	568,9	508,7	547,8	537,4	554,4	87,4	91,8	102,0	116,3	103,6	72,5
62	Inorganic chemicals	97,2	81,7	104,1	108,1	104,0	88,7	26,8	23,4	23,5	32,1	33,7	26,7
63	Dyeing, tanning and colouring materials	67,3	60,9	67,0	69,1	77,0	69,7	9,7	8,7	9,3	9,0	10,3	9,7
64	Medicinal and pharmaceutical products	104,3	102,5	112,5	120,2	111,7	119,7	59,9	55,0	76,8	78,3	59,1	56,4
65	Essential oils + perfume materials; toilet, polish + clean. preparat.	93,1	93,1	100,6	116,8	103,4	94,0	8,1	5,9	6,6	6,9	8,5	7,6
66	Fertilizers, manufactured	52,0	41,8	49,3	65,4	57,5	41,2	31,6	29,2	23,6	37,3	51,2	35,3
67	Explosives and pyrotechnic products	2,6	1,0	3,3	3,5	1,3	1,6	3,7	1,1	1,9	0,7	0,1	0,1
68	Artific. resins + plastic materials + cellulose esters and ethers	340,6	296,0	326,8	349,6	363,2	331,9	83,5	57,4	70,3	86,2	105,9	109,1
69	Chemical materials and products n.e.s.	157,0	123,8	136,0	163,4	184,3	151,7	45,3	34,7	37,8	41,1	49,0	34,3
6	Manufactured goods classified chiefly by material	2 081,6	1 839,1	2 179,9	2 208,8	2 240,6	2 002,7	1 697,4	1 407,6	1 607,7	1 763,5	1 667,4	1 317,1
61	Leather, leather manufactures, n.e.s. and dressed furskins	21,2	17,9	25,1	23,7	24,7	19,2	6,6	6,0	8,1	10,5	8,3	6,2
62	Rubber manufactures, n.e.s.	101,0	77,4	97,8	92,0	98,6	80,9	21,2	21,1	20,9	21,7	23,8	21,2
63	Cork and wood manufactures (excluding furniture)	41,9	34,7	43,8	43,3	48,9	40,0	18,9	15,6	17,2	44,2	20,0	15,1
64	Paper, paperboard, + art. of paper pulp. of paper of paperb.	260,7	239,6	278,9	293,0	282,7	250,4	96,3	96,9	99,9	105,6	111,6	98,6
65	Textile yarn, fabrics, made-up articles, n.e.s., + related products	418,2	371,1	441,3	436,9	419,7	360,9	144,5	136,4	162,2	190,0	181,6	129,0
66	Non-metallic mineral manufactures, n.e.s.	232,5	217,3	261,0	231,2	288,5	309,1	1 000,8	778,6	923,1	948,6	910,5	684,9
67	Iron and steel	427,7	368,2	421,6	463,9	448,8	378,4	83,9	77,9	90,6	101,8	96,3	73,5
68	Non-ferrous metals	303,0	292,0	305,1	334,3	309,0	257,7	279,7	236,4	222,4	290,0	266,6	264,0
69	Manufactures of metal, n.e.s.	275,4	254,8	305,4	290,6	321,7	306,2	46,6	38,7	63,2	51,1	48,7	44,7
8	Miscellaneous manufactured articles	969,2	1 100,6	1 081,5	1 288,8	1 048,3	1 272,6	243,9	262,9	260,6	309,2	284,7	274,2
81	Sanitary, plumbing, heating + lighting fixtures + fittings, n.e.s.	26,7	24,3	32,1	29,3	30,2	28,0	4,1	3,2	4,7	3,9	4,0	3,0
82	Furniture and parts thereof	109,1	83,3	107,3	118,3	121,2	102,2	11,5	11,0	13,8	15,2	14,7	12,2
83	Travel goods, handbags and similar containers	10,1	13,2	12,4	16,0	10,7	14,5	7,4	8,0	6,3	8,5	7,1	6,8
84	Articles of apparel and clothing accessories	263,8	385,5	283,1	448,0	257,0	451,7	56,5	76,8	64,8	89,9	56,8	74,6
85	Footwear	62,7	122,0	67,2	134,4	67,7	134,1	13,2	17,2	8,0	29,9	14,1	16,7
87	Professional, scientific + controlling instrum. + apparatus, n.e.s.	97,8	86,9	111,1	104,2	113,2	108,2	41,1	44,5	61,7	62,2	48,1	52,5
88	Photogr. ap., equipm + suppl. + optic. goods; watches + clocks	86,9	59,2	73,4	72,8	75,0	69,1	37,3	31,5	35,4	30,8	35,2	35,1
89	Miscellaneous manufactured articles, n.e.s.	342,3	326,2	394,9	368,8	373,3	364,6	69,8	70,7	75,6	78,8	84,8	73,2
9	GOODS NOT CLASSIFIED ELSEWHERE IN THE SITC	208,7	225,4	327,8	305,9	288,0	291,4	324,6					

Valeurs en Mio ECU

intra-CE (Eur 10)						extra-CE (Eur 10)						Dénomination des produits	CTCI Rév. 2
1984			1985			1984			1985				
II	III	IV	I	II	III	II	III	IV	I	II	III		
11 302,5	10 306,7	12 122,8	12 078,6	12 168,2	11 307,3	4 905,1	4 638,5	5 638,1	5 480,2	5 617,5	4 915,9		
1 330,9	1 325,6	1 349,9	1 228,0	1 378,1	1 381,7	313,5	384,8	489,4	337,5	357,9	304,5	PRODUITS ALIMENTAIRES, BOISSONS, TABACS	0,1
1 214,8	1 199,4	1 240,8	1 105,8	1 238,2	1 242,0	307,7	359,4	482,6	329,9	350,0	297,8	Produits alimentaires et animaux vivants	0
56,5	56,2	74,2	64,0	59,9	55,2	2,4	1,4	3,8	3,3	3,4	2,0	Animaux vivants dest. princ. à l'alimentation humaine	00
286,5	253,9	283,5	236,3	258,0	263,2	12,3	10,0	17,2	12,8	9,7	9,7	Vianades et préparations de viande	01
208,1	181,4	162,1	130,0	131,9	189,6	73,1	65,0	57,9	64,1	83,1	63,9	Produits laitiers et œufs d'oiseaux	02
18,1	17,4	24,3	18,0	21,2	20,0	1,9	1,7	2,3	3,9	2,6	1,6	Poissons, crustacés et mollusques et préparations de poissons	03
181,9	228,8	206,5	139,5	175,3	214,0	83,2	144,7	220,2	125,6	122,5	81,1	Céréales et préparations à base de céréales	04
200,4	189,9	149,8	180,3	229,6	202,5	14,1	7,6	17,8	22,8	20,3	8,1	Légumes et fruits	05
25,6	23,7	23,8	27,7	40,3	21,8	54,6	57,6	75,4	25,9	53,1	57,9	Sucres, préparations à base de sucre, et miel	06
87,5	93,9	129,8	122,5	139,6	117,0	9,9	10,6	17,9	14,1	9,3	10,7	Café, thé, cacao, épices, et produits dérivés	07
101,8	93,7	113,4	119,8	99,9	86,1	47,5	52,8	39,3	45,8	34,5	44,5	Nourriture dest. aux animaux (à l'excl. des céréales non moulues)	08
68,5	60,5	73,1	67,6	82,4	72,6	8,7	8,1	10,7	11,5	11,4	12,2	Produits et préparations alimentaires divers	09
118,1	128,2	109,3	122,4	140,0	119,7	5,8	5,4	8,8	7,5	7,8	8,9	Boissons et tabacs	1
80,8	59,0	47,8	48,6	68,9	64,0	2,9	2,4	3,1	2,5	3,4	3,2	Boissons	11
55,3	67,2	61,5	73,8	71,1	55,7	2,8	3,0	3,7	5,1	4,4	3,8	Tabacs bruts et fabriqués	12
864,4	954,3	914,3	901,0	516,5	894,9	270,8	239,3	256,0	239,2	198,3	242,2	COMBUST. MINÉRAUX, LUBRIF. ET PROD. CONNEXES	3
35,0	38,4	57,2	43,0	45,0	43,6	8,9	5,3	6,5	9,8	7,6	9,6	Houilles, coques et briquettes	32
784,1	872,7	807,4	801,6	429,5	801,2	261,0	233,6	248,6	225,8	186,4	226,6	Pétrole et produits dérivés du pétrole et produits connexes	33
14,2	14,2	17,5	24,0	10,7	21,0	0,5	0,4	0,7	3,6	4,4	6,0	Gaz naturel et gaz manufacturé	34
31,1	29,0	32,3	32,4	31,4	29,2	0,3	0,0	0,2	0,0			Energie électrique	35
424,8	383,3	492,4	454,7	478,5	386,8	120,6	112,8	134,7	133,6	126,8	106,6	MATIÈRES PREMIÈRES	2,4
330,4	288,1	380,5	335,9	359,1	283,1	101,1	92,1	103,0	98,3	101,1	76,8	Matières brutes non comestibles, carburants non compris	2
23,2	16,3	32,7	27,9	22,7	17,9	6,2	5,4	2,7	4,8	5,0	4,0	Cuir, peaux et pelleteries brutes	21
3,0	3,1	3,9	6,8	3,8	3,1	0,2	8,4	0,4	0,4	0,7	0,3	Graines et fruits oléagineux	22
7,1	5,5	7,1	7,8	8,7	6,3	1,0	0,8	1,2	1,0	0,7	0,5	Caoutchouc brut (y compr. caoutchouc synthétique et régénéré)	23
37,4	33,5	38,6	30,8	38,3	31,3	6,2	2,4	3,4	2,6	3,9	2,8	Liège et bois	24
28,3	27,6	32,3	30,2	26,9	23,0	4,2	2,9	2,8	3,9	3,1	3,0	Pâtes à papier et déchets de papier	25
62,1	48,4	68,1	65,5	74,2	44,8	38,2	33,8	40,4	34,9	37,4	31,8	Fibres textiles (except. laines et rubans) et déchets n. transf.	26
64,1	60,2	66,1	46,5	63,7	66,1	24,4	20,5	24,1	23,1	28,6	20,5	Engrais, minéraux, bruts (excl. charbon, pétrole, pierres préc.)	27
74,7	65,8	73,2	66,1	82,1	57,6	16,6	12,9	20,4	18,5	17,1	9,7	Minerais métallifères et déchets de métaux	28
30,4	27,7	56,5	52,2	38,8	33,2	4,3	5,1	7,7	9,2	4,6	4,3	Matières brutes d'origine animale ou végétale, n.d.a.	29
84,2	95,2	111,9	118,8	119,3	103,7	19,5	20,7	31,8	35,4	25,7	30,0	Huiles, graisses et cires d'origine animale ou végétale	4
8,5	7,8	8,6	8,7	8,3	7,5	0,4	0,7	0,3	0,4	0,6	0,3	Huiles et graisses d'origine animale	41
71,3	75,3	88,5	93,7	93,7	81,5	17,2	18,7	30,8	34,3	24,6	28,2	Huiles végétales fixes	42
14,4	12,2	14,8	16,4	17,4	14,6	2,0	1,4	0,5	0,7	0,5	1,6	Huiles et graisses élaborées; cires animales ou végétales	43
2 504,3	2 135,2	2 897,8	2 970,0	3 078,4	2 546,3	885,6	798,3	1 043,8	1 057,8	1 204,1	957,7	MACHINES ET MATÉRIEL DE TRANSPORT	7
101,8	59,7	116,1	170,4	186,7	73,1	40,5	54,7	67,8	121,3	114,5	81,1	Machines génératrices, moteurs et leur équipement	71
217,8	168,4	204,1	207,7	244,0	224,4	148,7	149,3	197,2	184,1	210,0	167,6	Machines et appareils spécialisés pour les industries partic.	72
39,1	38,0	44,9	46,4	49,9	52,6	18,9	22,4	28,4	25,1	30,1	31,1	Mach. et app. industr., applic. gén., n.d.a., parties et pièces dét.	73
157,0	148,2	171,2	189,0	182,4	167,2	135,5	99,5	123,2	128,5	120,5	115,3	Mach. et app. bureau ou p. traitement automatique de l'information	74
115,6	113,0	134,4	113,2	111,5	121,3	39,9	35,2	63,1	47,3	44,7	43,4	App. et équipement de télécommunic., enregistr., reprodu. du son	75
141,4	138,7	195,2	178,0	160,3	145,4	82,1	67,7	96,9	90,1	84,5	89,9	Mach. et app. élect., n.d.a., parties et pièces détachées élect.	76
263,7	232,3	290,3	299,2	305,1	256,6	70,8	85,6	84,9	77,8	76,9	70,2	Véhicules routiers (y compris les véhicules à coussin d'air)	77
1 442,8	1 213,7	1 709,6	1 763,3	1 810,2	1 477,1	298,0	254,3	340,0	347,1	389,2	310,4	Autre matériel de transport	79
25,1	23,4	32,1	24,9	28,2	28,7	51,8	48,6	42,0	36,4	133,8	48,7		
5 536,6	4 969,6	5 830,1	5 782,9	6 048,9	5 485,0	2 612,1	2 524,4	3 039,0	2 898,9	3 071,7	2 647,3	AUTRES PRODUITS INDUSTRIELS	5,8,8
1 370,2	1 289,9	1 411,5	1 482,2	1 554,2	1 444,3	551,9	527,3	599,4	647,3	641,0	533,8	Produits chimiques et produits connexes, n.d.a.	5
198,7	179,5	197,3	205,0	210,0	179,5	76,4	88,8	102,5	119,0	108,9	44,1	Produits chimiques organiques	51
86,4	77,3	84,8	97,5	95,5	89,7	23,1	21,8	20,0	27,7	24,1	28,1	Produits chimiques inorganiques	52
78,9	72,9	77,0	76,4	90,6	81,8	29,9	29,2	33,4	28,9	30,6	29,8	Produits pour teinture et tannage et colorants	53
107,8	106,4	114,2	115,1	125,0	109,4	93,2	79,0	101,5	93,8	95,1	98,0	Produits médicinaux et pharmaceutiques	54
80,7	84,7	88,1	101,0	100,3	93,2	20,0	25,3	26,8	33,7	29,0	26,8	Huiles essent., produits pour parfumerie, toilette et entretien	55
128,3	113,1	128,1	138,4	140,2	138,7	38,3	29,2	34,3	52,0	40,8	41,5	Engrais manufacturés	56
6,1	3,3	4,0	10,1	5,9	5,3	1,1	0,7	0,4	7,2	1,4	1,4	Explosifs et articles de pyrotechnie	57
535,3	512,0	560,0	566,2	619,9	581,2	186,4	185,7	201,2	203,5	210,0	181,6	Mat. plast., artif., éthers, esters d.l. cellulose, résines artific.	58
149,8	140,8	157,9	152,6	166,7	156,6	83,6	67,8	79,3	81,6	103,1	82,6	Matières et produits chimiques, n.d.a.	59
3 293,6	2 852,8	3 439,8	3 350,7	3 555,1	3 143,8	1 799,9	1 716,3	2 110,2	1 925,6	2 113,4	1 811,2	Art. manufact. classés princ. d'après la mat. première	6
33,2	22,5	28,3	30,3	34,2	25,8	7,0	4,6	6,5	8,2	7,0	5,4	Cuir et peaux, prép. et ouvrages en cuir, n.d.a., pellet. apprêt	61
95,5	81,4	92,7	101,0	103,9	93,6	44,1	47,4	52,3	53,4	47,2	41,7	Caoutchouc manufacturé, n.d.a.	62
84,9	72,5	92,9	82,6	94,4	84,8	5,5	5,2	6,0	7,0	6,5	5,9	Ouvrages en liège et en bois (à l'exception des meubles)	63
201,1	183,5	210,1	211,7	214,3	204,1	28,1	30,2	33,8	31,2	35,0	31,4	Papiers, cartons, ouvrages en pâte cellul., en papier et en carton	64
878,9	803,5	815,6	739,1	771,5	657,1	222,8	193,7	258,9	230,2	254,4	205,2	Fils, tissus, articles textiles façonnés, n.d.a., prod. connexes	65
550,4	474,9	551,6	502,2	545,9	510,1	738,0	740,3	895,9	806,6	963,7	810,1	Articles minéraux non métalliques manufacturés, n.d.a.	66
948,2	796,5	928,6	974,9	1 019,1	850,7	462,1	429,2	540,0	487,8	487,1	445,5	Fer et acier	67
450,8	395,9	477,6	468,9	487,8	440,2	176,9	184,6	179,6	178,1	209,8	172,2	Métaux non ferreux	68
250,8	222,0	244,5	240,0	284,1	277,5	115,0	100,8	137,1	123,0	102,7	93,8	Articles manufacturés en métal, n.d.a.	69
872,7	826,9	978,8	950,0	937,7	896,9	280,3	280,9	329,4	326,0	317,3	302,1	Articles manufacturés divers	8
44,4	40,3	48,5	39,3	43,8	41,7	6,2	6,1	5,1	4,7	6,1	5,5	App. sanitaire, appareillage de plomberie, chauffage, éclair. n.d.a.	81
157,7	130,7	183,8	154,1	160,1	136,3	16,5	15,8	24,5	30,4	24,2	19,9	Meubles et leurs parties et pièces détachées	82
8,0	8,1	10,0	9,5	10,3	9,3	1,5	1,2	1,8	1,3	1,9	1,5	Articles de voyage, sacs à main et contenants similaires	83
195,6	211,4	212,0	236,8	204,3	217,7	20,9	29,2	26,9	27,0	24,7	30,8	Vêtements et accessoires du vêtement	84
10,7	13,7	10,8	12,3	10,5	14,1	0,6	0,9	2,7	1,3	3,9	4,3	Chaussures	85
57,9	53,4	65,9	63,8	68,1	65,8	23,6	28,0	37,5	41,6	28,3	26,5	Instrument et app. profess., scientifiques et de contrôle, n.d.a.	86
121,0	113,8	131,3	139,0	133,9	128,7	118,5	127,3	140,2	140,7	137,5	125,7	App. et fournil. de photograph. et d'optique, n.d.a., monit. horlog.	88
277,5	255,4	316,6	295,2	306,6	283,3	72,2	72,4	9					

GENERAL SUMMARY
of EC trade by commodities
United Kingdom
import

Value in Mio ECU

SITC Rev. 2	List of products	intra-EC (Eur 10)						extra-EC (Eur 10)					
		1984			1985			1984			1985		
		II	III	IV	I	II	III	II	III	IV	I	II	III
0-9	TOTAL TRADE	14 195,3	13 883,6	15 151,8	15 692,1	16 207,9	15 367,8	19 024,9	18 893,0	20 829,6	21 639,3	21 346,1	18 920,1
0,1	FOOD, BEVERAGES AND TOBACCO	1 901,8	1 886,8	1 961,3	1 718,5	2 018,2	2 210,0	1 927,4	1 828,2	1 987,8	1 963,5	2 082,0	1 789,9
0	Food and live animals chiefly for food	1 638,7	1 577,4	1 613,0	1 449,1	1 704,4	1 831,7	1 759,4	1 820,3	1 743,0	1 728,8	1 926,4	1 619,3
00	Live animals chiefly for food	58,6	62,1	99,8	58,9	68,4	111,1	1,5	28,1	6,6	10,9	2,4	25,4
01	Meat and meat preparations	372,1	395,1	403,4	329,5	376,2	427,8	218,7	187,8	174,6	190,2	237,7	211,9
02	Dairy products and birds' eggs	229,3	186,8	180,7	186,4	204,8	225,4	51,3	66,4	76,3	38,2	48,0	76,4
03	Fish, crustaceans and molluscs and preparations thereof	62,1	60,1	63,0	78,0	81,1	70,7	143,1	171,8	187,0	155,5	188,1	214,4
04	Cereals and cereal preparations	174,4	146,8	181,5	179,0	145,2	198,1	101,3	104,3	92,4	106,2	96,9	98,6
05	Vegetables and fruit	419,1	409,8	297,3	232,1	454,7	429,9	554,9	378,5	384,8	518,5	616,9	408,8
06	Sugar, sugar preparations and honey	45,2	44,6	49,9	40,2	48,9	43,5	186,2	185,8	179,5	131,8	156,2	129,1
07	Coffee, tea, cocoa, spices, and manufactures thereof	104,5	109,9	122,6	124,2	128,8	130,9	389,8	377,6	481,8	443,4	447,7	314,9
08	Feeding stuff for animals (not including unmilled cereals)	79,5	73,8	115,8	88,7	81,8	95,5	113,8	103,6	110,8	115,4	107,2	115,8
09	Miscellaneous edible products and preparations	91,9	88,2	98,4	94,2	116,7	98,8	18,8	18,6	27,3	21,8	25,3	24,3
1	Beverages and tobacco	284,9	308,5	348,4	283,4	313,9	378,2	168,0	207,9	244,5	234,6	155,8	170,8
11	Beverages	229,6	287,5	306,5	218,2	275,8	321,1	66,3	56,7	96,7	57,3	57,3	60,4
12	Tobacco and tobacco manufactures	35,4	41,0	41,9	51,2	38,1	57,1	101,6	151,1	147,9	177,4	98,2	110,2
3	MINERAL FUELS, LUBRIC. AND RELATED MATERIALS	734,6	786,9	1 338,4	1 530,8	678,4	555,8	3 289,5	3 369,1	4 241,7	4 604,6	3 886,7	3 061,9
32	Coal, coke and briquettes	112,7	142,5	170,3	91,5	87,9	64,1	169,1	180,7	238,4	263,2	277,7	221,9
33	Petroleum, petroleum products and related materials	608,5	639,8	1 164,5	1 418,2	600,0	486,8	2 501,8	2 764,4	3 393,0	3 566,7	2 784,5	2 386,6
34	Gas, natural and manufactured	13,4	4,7	13,6	21,2	10,5	6,7	628,6	424,0	610,2	784,7	823,6	453,4
35	Electric current												
2,4	RAW MATERIALS	418,1	428,1	508,8	497,5	616,1	444,7	1 635,4	1 488,2	1 941,7	1 696,6	1 728,4	1 683,1
2	Crude materials, inedible, except fuels	301,8	307,7	381,0	387,5	380,7	335,7	1 544,0	1 385,0	1 811,6	1 566,6	1 608,2	1 556,9
21	Hides, skins and furskins, raw	19,3	17,6	31,6	40,8	26,6	18,6	62,8	43,6	88,6	106,4	68,5	51,0
22	Seeds oil and oleaginous fruit	4,4	6,9	19,9	5,6	9,6	13,4	70,8	47,1	149,5	98,6	91,8	59,2
23	Crude rubber (including synthetic and reclaimed)	44,4	43,2	41,1	50,9	47,0	45,3	55,5	45,9	44,7	51,6	51,5	51,3
24	Cork and wood	19,8	21,2	20,2	17,8	21,2	20,6	388,3	423,6	441,8	326,7	368,7	397,3
25	Pulp and waste paper	6,1	5,4	5,4	5,2	5,9	3,8	221,2	238,0	249,6	210,6	199,5	171,2
26	Textile fibres (other than wool tops) and their wastes	83,8	62,0	71,4	73,8	77,7	72,0	174,4	138,0	277,0	231,0	218,6	207,3
27	Crude fertilizers + minerals (excl. coal, petrol + precious stones)	39,7	34,8	40,5	44,5	47,7	42,4	77,5	63,2	29,4	73,3	85,1	99,2
28	Metaliferous ores and metal scrap	50,3	50,2	50,8	59,3	78,0	40,5	437,2	337,2	478,6	392,8	457,2	463,8
29	Crude animal and vegetable materials, n.e.s.	54,0	66,5	100,0	89,5	89,9	79,0	56,3	48,2	55,6	76,7	67,3	56,6
4	Animal and vegetable oils, fats and waxes	115,6	120,4	124,8	110,0	136,4	109,1	91,4	103,2	139,0	129,0	120,2	108,2
41	Animal oils and fats	13,6	18,6	24,8	18,8	22,1	19,7	22,7	25,6	34,4	31,8	26,4	25,8
42	Fixed vegetable oils and fats	80,7	76,7	76,7	66,5	92,1	69,2	59,3	68,2	76,6	61,9	77,9	67,2
43	Oils and fats, processed, and animal or vegetable waxes	21,5	21,8	23,1	22,7	21,2	20,1	9,4	9,3	19,0	16,5	15,9	13,2
7	MACHINERY AND TRANSPORT EQUIPMENT	4 872,1	4 577,8	4 747,1	5 333,7	5 921,1	5 175,3	4 448,4	4 500,0	4 857,6	4 911,1	5 298,8	4 793,0
71	Power-generating machinery and equipment	261,7	241,4	268,5	307,1	298,3	290,7	489,2	484,1	502,4	537,5	543,6	551,4
72	Machinery specialized for particular industries	598,9	559,3	543,6	656,2	681,7	589,8	315,4	293,8	333,5	349,4	363,1	323,6
73	Metaworking machinery	100,4	85,1	108,1	89,2	104,6	110,7	98,8	73,6	113,5	107,8	107,9	96,1
74	General indust. mech. + equipment, n.e.s., machine parts, n.e.s.	550,6	529,5	543,3	585,2	648,7	632,6	415,4	401,5	454,8	481,0	502,7	445,6
75	Office machines and automatic data-processing equipment	688,4	619,5	653,2	728,1	764,4	714,0	1 061,4	1 115,4	1 306,5	1 208,7	1 275,7	1 054,5
76	Telecom. + sound recording + reprod. apparatus + equipment	187,7	167,4	175,8	186,8	194,0	215,8	480,7	527,5	603,1	512,6	553,0	530,1
77	Electr. machinery, apparatus + appliances, n.e.s., + electr. parts	682,4	719,1	633,1	734,4	798,3	725,0	785,0	847,4	941,0	964,2	978,5	851,6
78	Road vehicles (including air cushion vehicles)	1 796,1	1 629,8	1 804,9	2 050,6	2 406,3	1 881,5	782,1	739,8	591,1	781,5	947,9	814,5
79	Other transport equipment	25,8	26,5	18,7	16,0	24,9	15,3	30,4	17,0	12,7	8,4	24,0	17,5
5,6,8	OTHER INDUSTRIAL PRODUCTS	5 411,9	5 670,7	5 811,7	5 874,5	6 313,5	6 332,8	5 361,4	5 449,7	5 698,9	5 951,5	5 917,3	5 618,6
5	Chemicals and related products, n.e.s.	1 502,6	1 551,9	1 447,8	1 576,4	1 766,4	1 705,6	751,8	755,5	789,9	786,1	812,1	763,9
51	Organic chemicals	315,7	369,2	328,2	333,4	369,1	367,3	211,3	207,4	189,2	192,3	210,7	189,3
52	Inorganic chemicals	96,3	118,6	98,0	113,3	190,4	157,2	69,7	122,7	155,0	127,4	113,9	101,1
53	Dyeing, tanning and colouring materials	74,8	71,6	88,8	76,5	68,0	67,0	44,1	38,5	42,7	43,2	47,7	45,2
54	Medicinal and pharmaceutical products	141,3	162,6	140,2	161,0	159,6	162,4	73,7	76,8	87,2	80,2	86,7	87,8
55	Essential oils + perfume materials; toilet, polish + clean. preparat.	117,1	116,4	113,3	125,6	137,4	145,0	46,7	42,6	46,3	47,7	54,9	51,2
56	Fertilizers, manufactured	52,1	41,7	41,1	75,5	68,9	56,4	44,7	30,8	22,5	37,8	41,8	34,7
57	Explosives and pyrotechnic products	0,3	0,5	0,3	0,3	0,3	0,5	0,0	0,0	0,0	0,0	0,1	0,0
58	Artific. resins + plastic materials + cellulose esters and ethers	515,5	506,9	481,5	524,6	577,1	572,8	171,0	161,3	165,8	163,8	183,5	181,4
59	Chemical materials and products n.e.s.	189,5	184,3	176,2	166,3	166,6	157,9	90,5	75,4	91,2	83,8	72,7	73,3
6	Manufactured goods classified chiefly by material	2 413,6	2 415,4	2 618,4	2 608,7	2 787,8	2 771,6	2 326,4	2 294,8	2 442,1	2 608,9	2 610,8	2 412,5
61	Leather, leather manufactures, n.e.s. and dressed furskins	63,1	57,5	54,0	51,7	58,5	50,7	46,9	52,6	43,3	49,8	50,8	50,8
62	Rubber manufactures, n.e.s.	120,4	110,3	101,1	125,6	140,7	140,7	82,4	73,8	75,1	81,4	96,5	88,2
63	Cork and wood manufactures (excluding furniture)	72,4	68,4	74,1	70,4	79,2	76,0	185,6	163,0	169,9	249,4	207,8	173,2
64	Paper, paperboard, + art. of paper pulp, of paper of paperb.	291,3	301,9	314,1	349,6	356,3	351,0	466,3	528,1	539,5	548,1	566,4	556,9
65	Textile yarn, fabrics, made-up articles, n.e.s., + related products	550,3	606,9	712,5	715,7	761,6	732,9	460,9	400,2	456,6	551,5	516,6	489,7
66	Non-metallic mineral manufactures, n.e.s.	213,6	218,4	225,7	213,0	237,4	242,7	143,8	151,3	148,3	113,3	119,8	111,5
67	Iron and steel	420,9	413,0	476,8	467,3	487,1	512,0	160,6	173,8	176,5	194,1	198,7	183,4
68	Non-ferrous metals	270,9	327,3	319,7	281,4	308,8	315,7	524,0	489,9	553,4	531,5	558,2	497,7
69	Manufactures of metal, n.e.s.	310,8	311,7	337,6	332,1	358,0	350,0	266,1	273,9	279,5	289,9	296,0	261,1
8	Miscellaneous manufactured articles	1 495,4	1 603,5	1 748,7	1 691,4	1 780,8	1 855,6	2 283,4	2 399,4	2 466,9	2 566,5	2 494,8	2 442,4
81	Sanitary, plumbing, heating + lighting fixtures + fittings, n.e.s.	47,1	49,1	53,4	51,4	54,8	55,5	15,0	14,6	17,8	17,0	17,1	17,7
82	Furniture and parts thereof	184,3	157,2	178,4	185,3	205,6	177,4	82,8	73,9	85,2	83,6	88,9	62,8
83	Travel goods, handbags and similar containers	16,5	18,5										

Valeurs en Mio ECU

intra-CE (Eur 10)						extra-CE (Eur 10)						Dénomination des produits	CTCI Rév. 2
1984			1985			1984			1985				
II	III	IV	I	II	III	II	III	IV	I	II	III		
12 830,9	12 480,3	15 144,9	15 753,3	15 507,2	14 196,2	15 879,8	15 963,8	18 505,5	16 562,5	19 015,4	17 103,9	COMMERCE TOTAL	0-9
840,2	792,6	1 048,3	890,1	956,3	972,5	944,3	844,7	1 295,9	1 069,9	1 054,3	1 026,5	PRODUITS ALIMENTAIRES, BOISSONS, TABACS	0,1
650,3	634,0	822,1	695,6	713,1	753,2	509,9	420,8	707,7	612,9	589,4	488,5	Produits alimentaires et animaux vivants	0
29,6	51,3	105,1	30,8	54,0	59,6	5,7	16,4	53,5	26,5	10,3	37,8	Animaux vivants dest. princip. à l'alimentation humaine	00
171,6	139,8	178,3	172,5	178,7	175,1	31,1	21,5	18,0	21,2	23,8	19,9	Vianades et préparations de viande	01
45,3	35,9	57,9	89,0	69,6	82,5	55,8	42,1	45,1	52,2	57,3	44,9	Produits laitiers et œufs d'oiseaux	02
55,3	59,5	71,0	51,0	62,1	68,3	28,0	27,3	56,7	45,9	36,4	35,1	Poissons, crustacés et mollusques et préparations de poissons	03
177,6	186,8	202,6	148,0	143,3	171,4	179,2	131,1	280,2	221,2	230,1	121,2	Céréales et préparations à base de céréales	04
49,7	35,9	49,3	65,2	50,9	43,6	21,8	23,4	46,1	40,2	26,8	24,0	Légumes et fruits	05
23,7	20,9	25,8	23,1	25,8	25,6	55,1	37,2	49,3	61,1	60,0	69,8	Sucres, préparations à base de sucre, et miel	06
48,5	55,5	78,5	62,8	62,8	66,7	88,0	78,2	120,4	99,2	91,1	91,4	Café, thé, cacao, épices, et produits dérivés	07
22,4	25,6	29,9	32,6	35,2	33,4	15,2	15,3	17,3	16,6	16,7	18,3	Nourriture dest. aux animaux (à l'excl. des céréales non moulues)	08
26,6	23,0	25,8	22,8	30,6	27,2	30,1	28,1	24,1	28,9	37,0	26,2	Produits et préparations alimentaires divers	09
189,9	158,5	224,1	194,5	243,2	219,3	434,5	424,1	588,2	456,9	484,9	538,0	Boissons et tabacs	1
119,2	109,0	182,3	123,4	158,6	139,9	332,0	310,0	469,4	324,9	344,3	418,6	Boissons	11
70,7	49,5	61,8	71,2	83,6	79,4	102,5	114,1	118,8	132,0	120,6	121,4	Tabacs bruts et fabriqués	12
3 620,8	3 889,3	4 664,2	5 893,7	4 666,8	4 276,4	2 129,2	2 640,2	2 385,8	1 801,9	2 829,9	2 149,6	COMBUST. MINÉRAUX, LUBRIF. ET PROD. CONNEXES	3
13,5	3,9	8,8	11,2	35,3	68,3	6,7	2,5	3,8	9,5	36,4	36,1	Houilles, coques et briquettes	32
3 509,4	3 812,8	4 555,1	5 795,1	4 486,0	4 091,5	2 069,4	2 568,4	2 307,7	1 730,9	2 728,2	2 049,8	Pétrole et produits dérivés du pétrole et produits connexes	33
97,9	72,6	100,3	187,4	145,5	116,6	53,1	77,3	74,3	61,5	64,3	63,8	Gaz naturel et gaz manufacturé	34
												Energie électrique	35
423,2	386,1	424,6	489,2	436,5	369,8	307,2	246,2	316,6	378,2	358,2	300,6	MATIÈRES PREMIÈRES	2,4
397,2	363,6	397,2	484,1	412,2	350,4	298,7	239,0	299,7	387,4	349,8	289,9	Matières brutes non comestibles, carburants non compris	2
96,2	62,6	87,9	115,4	95,0	49,7	32,0	22,1	28,6	55,3	38,4	26,7	Cuir, peaux et pelletteries brutes	21
10,0	38,5	33,1	55,6	15,5	27,9	0,6	0,8	0,7	0,7	0,5	0,5	Graines et fruits oléagineux	22
17,3	12,5	18,8	19,3	19,2	16,8	18,2	11,4	12,2	10,7	10,7	10,8	Caoutchouc brut (y compr. caoutchouc synthétique et régénéré)	23
5,9	3,9	4,7	5,1	4,3	3,8	5,6	6,9	8,5	6,2	9,1	6,0	Liège et bois	24
10,2	9,4	11,1	9,9	8,4	7,1	1,9	2,0	2,0	2,2	2,3	2,8	Pâtes à papier et déchets de papier	25
57,4	41,1	44,0	65,5	62,1	37,8	56,6	41,5	32,0	52,8	54,1	37,9	Fibres textiles (excip. laines en rubans) et déchets n. transf.	26
44,9	40,7	44,1	38,3	46,0	60,8	52,8	53,8	64,6	53,6	59,2	57,4	Engrais, minéraux, bruts (exccl. charbon, pétrole, pierres préc.)	27
140,8	141,8	136,4	135,9	142,6	128,0	120,7	88,3	137,2	173,6	160,3	124,9	Minerais métallifères et déchets de métaux	28
14,4	12,9	17,1	19,1	19,1	20,5	12,4	12,4	15,8	12,3	15,2	22,8	Matières brutes d'origine animale ou végétale, n.d.s.	29
28,0	22,6	27,4	24,1	24,3	19,4	8,5	8,2	18,8	10,7	8,4	10,7	Huiles, graisses et cires d'origine animale ou végétale	4
4,6	5,2	5,6	6,4	8,4	6,1	1,6	1,4	1,9	1,7	2,0	1,9	Huiles et graisses d'origine animale	41
14,0	11,6	15,4	11,3	8,6	6,6	5,0	3,1	11,9	6,0	4,5	5,8	Huiles végétales fixes	42
7,4	5,8	6,4	6,4	7,3	6,6	1,9	1,7	3,1	3,0	1,9	3,0	Huiles et graisses élaborées; cires animales ou végétales	43
2 872,8	2 863,8	3 375,6	3 122,3	3 467,8	3 193,9	4 784,5	4 600,8	5 517,0	5 423,5	5 812,9	5 566,8	MACHINES ET MATÉRIEL DE TRANSPORT	7
302,5	248,5	325,3	301,6	314,1	310,8	757,9	816,9	799,4	928,8	979,4	993,3	Machines génératrices, moteurs et leur équipement	71
300,6	334,9	338,1	322,7	392,7	363,9	769,7	769,0	915,7	927,2	964,0	913,3	Machines et appareils spécialisés pour les industries partic.	72
43,4	58,2	56,2	49,7	55,7	58,4	168,1	180,0	169,1	154,9	172,1	160,2	Machines et appareils pour le travail des métaux	73
338,6	333,7	357,5	343,8	409,1	384,3	751,6	704,6	779,2	798,3	847,6	882,2	Mech. et app. industr., applic. gén., n.d.s., parties et pièces dét.	74
782,1	724,7	1 015,2	837,3	968,7	882,9	463,8	477,3	628,3	587,8	650,7	636,6	Mech. et app. bureau ou p. traitement automatique de l'information	75
126,2	112,9	182,1	154,1	161,1	150,6	171,6	197,6	252,3	223,5	280,8	229,3	App. et équipement de télécommunic., enregist. reprodu. du son	76
411,7	386,2	510,5	471,0	491,4	451,1	599,8	565,6	666,7	688,5	725,3	654,2	Mech. et app. électr., n.d.s., parties et pièces détachées électr.	77
546,9	429,9	554,6	612,7	653,9	566,9	928,4	780,8	964,3	981,9	1 072,2	991,6	Véhicules routiers (y compris les véhicules à coussin d'air)	78
53,5	36,7	36,0	25,5	31,1	23,1	138,8	105,0	212,4	126,1	114,6	89,7	Autre matériel de transport	79
3 928,1	3 632,8	4 392,7	4 159,1	4 674,7	4 173,6	5 750,3	5 296,5	6 229,3	5 928,1	6 590,9	6 047,8	AUTRES PRODUITS INDUSTRIELS	5,8,8
1 206,0	1 092,4	1 328,9	1 343,8	1 472,0	1 204,2	1 456,3	1 356,7	1 539,4	1 614,7	1 785,8	1 610,1	Produits chimiques et produits connexes, n.d.s.	5
376,5	397,9	450,5	458,9	515,7	342,2	278,8	246,2	281,6	303,7	302,0	287,4	Produits chimiques organiques	51
51,5	43,2	80,4	55,9	65,6	46,6	77,0	89,8	64,4	92,5	78,7	78,3	Produits chimiques inorganiques	52
56,5	52,5	57,1	63,7	71,5	67,4	107,7	97,6	120,8	127,5	140,7	141,8	Produits pour teinture et tannage et colorants	53
181,6	169,9	199,4	199,1	209,0	204,4	313,9	305,8	370,8	381,3	416,6	384,8	Produits médicinaux et pharmaceutiques	54
119,8	108,2	134,4	121,9	132,4	131,1	169,1	163,7	185,8	186,1	208,5	189,1	Huiles essent., produits pour parfumerie, toilette et entretien	65
24,4	14,9	22,0	26,5	26,7	21,6	6,4	4,9	9,6	11,2	11,2	6,9	Engrais manufacturés	56
0,0	0,0	0,0	0,0	0,0	0,0	0,2	0,0	0,1	0,0	0,1	0,1	Explosifs et articles de pyrotechnie	57
191,7	186,3	202,2	189,4	217,8	193,1	216,1	193,7	222,2	226,7	250,0	235,6	Mat. plast., artif., éthers, esters d.l. cellulose, résines artific.	58
204,1	149,5	202,9	230,3	233,3	195,7	286,1	255,9	284,2	289,6	358,1	286,1	Matières et produits chimiques, n.d.s.	59
1 896,2	1 448,0	1 792,5	1 725,2	1 968,7	1 727,1	2 853,0	2 248,4	2 612,5	2 460,0	2 781,4	2 297,4	Art. manufact. classés princip. d'après la mat. première	6
49,3	44,3	58,2	53,3	53,2	41,9	81,2	87,7	84,1	71,3	81,0	73,3	Cuir et peaux, prép. et ouvrages en cuir, n.d.s., pellet. apprêt	61
96,5	80,3	115,1	104,8	110,5	103,3	104,6	89,1	120,3	140,5	134,1	106,7	Caoutchouc manufacturé, n.d.s.	62
23,9	15,6	20,8	16,6	18,5	16,1	21,8	22,7	23,9	21,0	20,0	17,9	Ouvrages en liège et en bois (à l'exception des meubles)	63
158,8	129,7	173,1	162,2	184,2	155,7	134,6	122,6	166,9	161,9	158,4	147,1	Papiers, cartons, ouvrages en pâte cellulos., en papier et en carton	64
254,4	220,2	279,9	272,5	289,3	258,1	331,0	307,0	367,9	381,5	417,6	374,0	Fils, tissus, articles textiles façonnés, n.d.s., prod. connexes	65
394,3	276,1	341,7	306,8	439,3	346,1	624,7	483,8	634,9	481,2	566,8	470,3	Articles minéraux non métalliques manufacturés, n.d.s.	66
261,3	229,8	299,7	295,6	364,0	306,3	408,2	308,7	467,4	476,0	523,4	424,9	Fer et acier	67
258,0	254,8	284,9	285,8	271,8	271,0	534,8	453,6	380,5	311,2	392,4	243,1	Métaux non ferreux	68
201,6	187,1	218,8	213,6	237,8	228,7	412,3	373,3	402,0	445,4	487,6	440,1	Articles manufacturés en métal, n.d.s.	69
1 025,9	1 092,3	1 271,3	1 090,2	1 233,9	1 242,3	1 642,0	1 691,5	2 077,4	1 861,4	2 043,7	2 140,0	Articles manufacturés divers	8
14,1	13,1	18,8	14,9	16,3	15,3	37,6	30,0	37,9	37,3	43,5	40,9	App. sanitaire, appareillage de plomberie, chauffage, éclair. n.d.s.	81
43,4	38,9	53,7	46,2	51,9	47,4	70,3	66,7	87,8	87,1	101,0	100,4	Meubles et leurs parties et pièces détachées	82
3,6	3,2	4,0	4,0	5,0	4,2	5,5	5,5	6,5	8,1	6,4	7,7	Articles de voyage, sacs à main et contenants similaires	83
179,5	224,5	261,1	197,4	196,6	259,2	173,8	239,2	260,2	178,9	229,4	330,6	Vêtements et accessoires du vêtement	84
36,8	41,1	38,0	36,9	31,7	44,9	23,1	24,3	25,9	23,7	29,2	31,9	Chausures	85
242,5	244,6	273,3	257,2	310,1	296,9	441,7	484,5	552,5	546,4	604,9	602,2	Instruments et app. profess., scientifiques et de contrôle, n.d.s.	87
149,9	140,9	146,6	144,8	105,4	168,0	123,9	128,7	182,4	150,3	155,8	155,3	App. et fourn. de photograph., n.d.s., montr. horlog.	88

**GENERAL SUMMARY
of EC trade by commodities**
**Ireland
import**

Value in Mio ECU

SITC Rev. 2	List of products	intra-EC (Eur 10)						extra-EC (Eur 10)					
		1984			1985			1984			1985		
		II	III	IV	I	II	III	II	III	IV	I	II	III
0-9	TOTAL TRADE	1 998,4	1 985,5	2 421,2	2 329,4	2 355,6	2 210,7	846,1	885,1	1 029,0	1 082,0	1 018,2	886,1
0,1	FOOD, BEVERAGES AND TOBACCO	257,2	269,1	305,5	283,4	288,6	300,2	62,8	66,9	68,6	94,6	60,1	80,1
0	Food and live animals chiefly for food	235,6	243,9	278,0	264,6	259,6	271,4	55,5	79,2	54,1	84,1	62,9	71,2
00	Live animals chiefly for food	16,8	19,5	38,4	20,1	10,3	15,7	5,1	35,9	10,9	22,9	2,5	38,2
01	Meat and meat preparations	20,2	15,4	24,0	22,7	19,3	18,7	0,0	0,0	0,1	0,0	0,0	0,0
02	Dairy products and birds' eggs	8,7	7,9	8,3	8,6	13,7	11,0	0,6	0,5	1,4	0,5	0,5	0,6
03	Fish, crustaceans and molluscs and preparations thereof	8,1	9,7	10,8	11,1	10,3	10,8	0,8	1,0	1,2	0,7	1,0	0,8
04	Cereals and cereal preparations	55,6	51,8	46,9	44,2	55,1	64,9	2,1	3,2	2,8	0,7	1,6	0,6
05	Vegetables and fruit	47,0	50,3	49,2	47,4	60,9	46,1	11,6	12,4	10,6	14,1	15,2	10,5
06	Sugar, sugar preparations and honey	15,2	16,9	21,1	19,7	18,1	18,7	4,0	2,2	3,8	3,5	2,3	3,4
07	Coffee, tea, cocoa, spices, and manufactures thereof	20,0	29,4	34,0	40,8	30,6	37,4	13,4	11,3	10,6	13,5	9,6	4,3
08	Feeding stuff for animals (not including unmilled cereals)	30,5	25,7	29,7	33,3	22,3	32,3	17,1	12,1	12,1	27,1	19,4	12,1
09	Miscellaneous edible products and preparations	13,7	17,3	15,7	16,5	18,8	15,9	0,7	0,7	0,7	1,1	0,9	0,8
1	Beverages and tobacco	21,4	25,2	27,5	18,9	29,0	28,8	7,3	7,6	14,5	10,5	7,1	6,9
11	Beverages	15,0	18,1	19,8	11,9	21,3	20,7	1,5	2,1	3,8	1,6	1,9	2,2
12	Tobacco and tobacco manufactures	6,4	7,2	7,7	7,0	7,8	8,0	5,8	5,5	10,6	8,9	5,3	6,7
3	MINERAL FUELS, LUBRIC. AND RELATED MATERIALS	315,2	283,9	408,0	388,6	350,3	318,6	35,0	50,1	45,3	46,8	52,0	37,0
32	Coal, coke and briquettes	8,2	8,6	14,1	22,6	19,2	15,6	18,1	16,7	29,4	32,2	31,0	21,9
33	Petroleum, petroleum products and related materials	297,2	267,6	381,5	350,0	320,5	294,7	16,3	32,1	15,9	14,6	21,0	15,1
34	Gas, natural and manufactured	9,9	7,6	12,4	16,0	10,6	8,6	0,6	1,3	0,0			
35	Electric current												
2,4	RAW MATERIALS	52,5	55,8	58,1	72,4	64,2	53,6	66,9	52,2	67,0	78,3	67,9	52,3
2	Crude materials, inedible, except fuels	35,0	34,5	41,1	51,4	42,0	34,8	66,2	61,5	66,4	75,4	66,9	51,6
21	Hides, skins and furskins, raw	1,6	1,5	1,2	1,6	1,3	0,3	0,1	0,0	0,0	0,0	0,0	0,0
22	Seeds oil and oleaginous fruit	0,6	0,8	0,9	1,0	1,0	0,6	0,3		0,2	0,0	0,4	0,3
23	Crude rubber (including synthetic and reclaimed)	3,2	3,1	2,9	3,2	3,7	2,7	2,6	1,6	2,3	1,7	2,9	1,2
24	Cork and wood	4,8	4,3	4,9	4,1	4,6	4,0	19,0	14,3	16,5	16,2	15,5	15,0
25	Pulp and waste paper	0,9	0,7	1,0	0,9	0,9	0,6	1,7	1,0	1,4	2,2	1,7	1,2
26	Textile fibres (other than wool tops) and their wastes	11,1	9,1	12,9	12,6	10,9	11,5	14,1	12,2	13,5	15,1	15,7	11,1
27	Crude fertilizers + minerals (excl. coal, petrol + precious stones)	5,8	5,3	6,6	8,1	8,0	5,5	9,1	10,1	9,2	7,3	10,5	5,4
28	Metalliferous ores and metal scrap	2,3	4,3	4,8	9,7	5,1	3,7	18,6	10,9	18,7	29,3	18,3	16,5
29	Crude animal and vegetable materials, n.e.s.	4,9	5,4	6,0	10,3	6,4	5,9	0,8	1,4	4,6	3,5	1,9	1,1
4	Animal and vegetable oils, fats and waxes	17,8	21,2	17,0	20,9	22,3	18,6	0,7	0,7	0,6	0,9	1,0	0,5
41	Animal oils and fats	1,9	1,2	1,1	1,3	1,2	1,0	0,0	0,0	0,0	0,0	0,0	0,0
42	Fixed vegetable oils and fats	12,1	15,4	12,4	14,8	16,3	12,7	0,4	0,5	0,2	0,7	0,9	0,4
43	Oils and fats, processed, and animal or vegetable waxes	3,6	4,6	3,6	4,8	4,8	5,1	0,2	0,2	0,3	0,2	0,1	0,1
7	MACHINERY AND TRANSPORT EQUIPMENT	498,7	475,5	559,1	559,2	598,6	514,7	417,1	425,7	546,2	528,6	515,6	436,7
71	Power-generating machinery and equipment	16,8	17,0	15,6	18,1	18,7	18,7	20,0	18,3	33,8	32,2	30,7	28,7
72	Machinery specialized for particular industries	79,3	63,1	66,9	73,6	93,8	72,0	22,9	19,8	22,1	32,0	29,0	28,0
73	Metalworking machinery	8,1	7,1	11,4	10,1	11,9	9,1	4,8	5,9	6,6	5,8	4,5	2,8
74	General indust. mach. + equipment, n.e.s., machine parts, n.e.s.	67,2	68,5	68,3	68,7	81,6	76,4	22,6	24,4	27,3	25,7	30,9	24,6
75	Office machines and automatic data-processing equipment	93,8	113,5	158,4	134,0	141,9	125,5	188,7	204,6	266,5	243,4	225,4	210,3
76	Telecom. + sound recording + reprod. apparatus + equipment	20,8	21,2	35,9	30,5	26,7	31,3	20,3	20,9	37,4	28,0	25,1	25,3
77	Electr. machinery, apparatus + appliances, n.e.s., + electr. parts	81,9	91,7	116,5	101,7	105,1	105,9	85,9	93,1	113,5	105,0	110,2	73,4
78	Road vehicles (including air cushion vehicles)	102,9	72,4	70,0	110,7	105,8	67,9	45,3	34,8	34,2	55,5	51,1	38,7
79	Other transport equipment	27,9	21,0	16,1	11,7	11,2	7,9	6,4	3,8	4,7	6,0	6,7	4,9
5,6,8	OTHER INDUSTRIAL PRODUCTS	833,9	863,4	1 037,3	961,8	982,1	954,1	253,0	257,7	284,8	319,9	305,8	247,7
5	Chemicals and related products, n.e.s.	271,8	251,4	295,1	333,8	318,5	264,1	65,3	68,3	86,6	103,3	93,5	64,8
51	Organic chemicals	35,0	36,1	41,7	42,4	30,4	31,4	23,1	34,3	34,9	39,9	45,0	29,5
52	Inorganic chemicals	16,3	16,4	22,7	17,9	20,9	17,8	3,2	4,1	2,1	3,2	3,7	2,8
53	Dyeing, tanning and colouring materials	11,5	12,4	12,9	11,7	13,9	12,8	1,9	1,5	1,1	1,1	1,4	0,9
54	Medicinal and pharmaceutical products	39,0	46,7	51,4	53,7	53,5	52,4	5,9	7,5	5,9	7,1	6,7	3,7
55	Essential oils + perfume materials; toilet, polish + clean. preparat.	33,5	35,6	39,7	35,4	43,9	40,5	3,8	3,2	5,6	5,9	6,0	7,0
56	Fertilizers, manufactured	45,9	21,3	41,6	76,2	51,4	17,1	13,7	6,5	23,7	30,7	10,5	7,7
57	Explosives and pyrotechnic products	1,0	1,0	1,1	0,8	1,1	1,5	0,1	0,1	0,1	0,1	0,2	0,1
58	Artific. resins + plastic materials + cellulose esters and ethers	62,8	59,4	53,7	65,2	72,6	65,8	9,0	7,5	7,6	8,3	9,9	7,8
59	Chemical materials and products n.e.s.	26,7	22,5	20,4	30,6	30,7	24,8	4,6	3,7	5,5	6,9	10,2	5,4
6	Manufactured goods classified chiefly by material	329,6	340,3	417,9	360,8	385,1	380,5	108,8	106,3	111,8	126,8	119,9	103,9
61	Leather, leather manufactures, n.e.s. and dressed furskins	3,5	3,8	6,2	4,1	4,4	3,8	1,2	1,4	1,7	2,1	1,4	1,4
62	Rubber manufactures, n.e.s.	15,0	16,6	16,4	16,4	17,4	18,5	5,1	5,3	5,1	7,2	7,0	4,9
63	Cork and wood manufactures (excluding furniture)	12,9	9,7	10,9	9,9	10,7	9,6	5,9	4,3	3,9	7,2	6,7	3,6
64	Paper, paperboard, + art. of paper pulp. of paper of paperb.	53,4	53,7	60,5	56,9	61,0	61,1	29,9	29,5	31,2	35,5	38,0	30,8
65	Textile yarn, fabrics, made-up articles, n.e.s., + related products	77,5	76,6	93,9	87,8	92,5	90,1	27,0	23,7	27,1	33,1	28,1	24,8
66	Non-metallic mineral manufactures, n.e.s.	31,3	32,9	43,4	31,1	34,7	36,6	9,2	9,2	8,7	9,3	9,9	9,3
67	Iron and steel	42,9	46,9	54,9	50,7	51,4	46,1	8,4	8,7	10,0	9,1	9,3	8,5
68	Non-ferrous metals	28,9	31,8	52,8	37,9	39,8	39,4	7,3	6,6	7,6	6,2	6,6	5,1
69	Manufactures of metal, n.e.s.	64,2	68,3	78,9	66,0	73,2	73,4	14,7	17,7	16,5	17,0	17,8	15,5
8	Miscellaneous manufactured articles	232,8	271,6	324,3	267,3	278,5	309,5	78,9	83,1	86,4	89,8	92,3	79,0
81	Sanitary, plumbing, heating + lighting fixtures + fittings, n.e.s.	5,7	6,4	9,0	6,9	7,3	8,3	0,5	0,7	0,7	0,8	0,7	0,7
82	Furniture and parts thereof	15,6	16,8	19,7	14,8	17,4	17,4	1,3	1,1	1,6	1,7	2,0	1,2
83	Travel goods, handbags and similar containers	1,9	2,1	2,5	2,4	2,6	3,2	1,2	1,0	0,5	1,0	1,4	1,1
84	Articles of apparel and clothing accessories	63,2	95,1	120,1	96,4	89,8	113,2	11,6	12,6	17,3	17,0	11,9	15,5
85	Footwear	19,8	31,1	37,5	28,3	23,5	29,6	7,0	5,8	6,3	8,5	7,0	4,2
87	Professional, scientific + controlling instrum. + apparatus, n.e.s.	22,5	22,5	20,5	27,9	30,4	24,3	23,2	27,4	24,3	28,1	35,4	24,8
88	Photogr. ap., equipm + suppl. + optic. goods; watches + clocks	11,2	13,1	18,1	12,3	15,7	16,0	6,3	5,6	6,3	5,8	6,9	5,6
89	Miscellaneous manufactured articles, n.e.s.	72,6	83,7	96,9	78,2	91,9	97,5	27,9	28,9	29,4	26,0	27,1	25,8
9	GOODS NOT CLASSIFIED ELSEWHERE IN THE SITC	40,9	38,0	53,3	64,0	71,8	69,3	11,4	12,4	17,3	15,8	16,9	12,2

Valeurs en Mio ECU

intra-CE (Eur 10)						extra-CE (Eur 10)						Dénomination des produits	CTCI Rév. 2
1984			1985			1984			1985				
II	III	IV	I	II	III	II	III	IV	I	II	III		
2 185,4	2 026,5	2 327,3	2 244,8	2 404,4	2 276,5	941,1	917,9	1 035,1	1 074,2	1 144,3	1 022,2	COMMERCE TOTAL	0-9
625,8	576,9	535,0	440,5	591,9	677,0	264,1	261,7	283,0	292,5	291,5	289,2	PRODUITS ALIMENTAIRES, BOISSONS, TABACS	0,1
597,3	542,7	497,3	412,5	657,4	638,5	238,7	217,4	231,8	243,6	267,6	221,7	Produits alimentaires et animaux vivants	0
55,8	39,2	108,8	40,2	60,6	78,5	21,3	29,2	28,1	20,5	19,9	11,2	Animaux vivants dest. princ. à l'alimentation humaine	00
120,6	149,3	150,8	115,5	146,7	205,2	50,6	43,4	54,4	68,8	54,9	42,7	Viandes et préparations de viande	01
278,2	211,5	81,0	104,5	191,1	212,9	47,3	45,6	45,3	28,7	47,4	34,8	Produits laitiers et œufs d'oiseaux	02
17,1	16,7	22,0	22,9	18,6	19,2	7,4	5,7	14,4	28,1	6,3	3,8	Poissons, crustacés et mollusques et préparations de poissons	03
17,4	20,6	26,1	24,5	16,6	13,4	4,1	2,3	2,6	6,6	12,7	6,7	Céréales et préparations à base de céréales	04
11,7	13,5	12,8	14,7	14,9	12,6	0,3	0,4	2,0	1,0	0,3	0,8	Légumes et fruits	05
16,1	14,6	17,8	14,9	16,1	13,1	8,9	1,1	1,7	4,0	8,6	3,3	Sucres, préparations à base de sucre, et miel	06
31,5	31,2	29,0	30,3	28,1	30,2	4,3	3,0	2,9	2,1	4,9	5,2	Café, thé, cacao, épices, et produits dérivés	07
12,3	9,8	14,1	11,7	11,2	14,4	0,2	0,2	0,5	0,1	0,9	0,2	Nourriture dest. aux animaux (à l'excl. des céréales non moulées)	08
36,6	36,2	34,8	33,2	53,6	39,0	92,4	86,5	79,5	83,7	101,7	113,0	Produits et préparations alimentaires divers	09
28,5	34,2	37,7	28,1	34,5	38,4	27,3	44,3	51,4	48,9	34,0	66,5	Boissons et tabacs	1
22,9	27,3	30,2	20,5	28,1	31,4	22,4	37,7	45,4	43,2	27,9	58,9	Boissons	11
5,6	7,0	7,5	7,6	6,5	7,1	5,0	6,6	6,0	5,7	6,0	7,6	Tabacs bruts et fabriqués	12
35,0	33,9	38,7	39,8	64,3	31,2	0,3	0,2	0,5	0,5	0,7	0,6	COMBUST. MINÉRAUX, LUBRIF. ET PROD. CONNEXES	3
6,7	3,8	6,1	6,5	6,6	4,2	0,1	0,1	0,2	0,2	0,3	0,2	Houilles, coques et briquettes	32
27,8	29,5	31,7	32,3	57,0	26,4	0,2	0,1	0,3	0,3	0,3	0,4	Pétrole et produits dérivés du pétrole et produits connexes	33
0,5	0,7	0,9	1,1	0,7	0,6			0,0				Gaz naturel et gaz manufacturé	34
												Energie électrique	35
137,6	131,0	165,7	147,4	124,7	108,1	33,3	40,6	35,0	34,0	33,2	26,9	MATIÈRES PREMIÈRES	2,4
135,0	125,5	147,5	142,8	119,7	102,9	33,3	40,6	35,0	33,9	33,0	26,9	Matières brutes non comestibles, carburants non compris	2
10,0	14,9	24,3	17,5	16,2	15,8	1,5	1,3	3,5	3,3	1,4	1,8	Cuir, peaux et pelletteries brutes	21
0,0	2,2	2,0	1,6	0,0	0,0							Graines et fruits oléagineux	22
0,1	0,1	0,1	0,1	0,2	0,1	0,1	0,0	0,0	0,0	0,0	0,0	Caoutchouc brut (y compr. caoutchouc synthétique et régénéré)	23
5,6	5,3	4,4	4,3	5,0	4,5	0,5	0,8	1,1	0,9	1,1	1,1	Lège et bois	24
0,6	0,4	0,7	0,8	1,0	0,8							Fibres à papier et déchets de papier	25
26,4	26,9	25,3	26,7	7,6	17,7	2,2	1,9	1,9	2,0	1,3	1,9	Fibres textiles (excep. laines en rubans) et déchets n. transf.	26
12,5	11,0	11,4	17,6	15,4	11,6	11,3	13,0	14,1	11,4	16,4	12,2	Engrais, minéraux, bruts (excl. charbon, pétrole, pierres préc.)	27
68,1	56,5	70,2	63,0	65,1	37,7	16,8	22,6	13,0	14,8	11,2	8,6	Minerais métallifères et déchets de métaux	28
11,6	8,1	9,2	10,9	9,1	11,0	0,9	1,0	1,4	1,4	1,6	1,3	Matières brutes d'origine animale ou végétale, n.d.a.	29
2,6	5,5	8,1	4,9	5,0	5,2			0,0	0,1	0,1	0,0	Huiles, graisses et cires d'origine animale ou végétale	4
2,1	5,1	7,7	4,4	4,5	4,5			0,0	0,1	0,1	0,0	Huiles et graisses d'origine animale	41
0,2	0,2	0,1	0,2	0,2	0,4							Huiles végétales fixes	42
0,3	0,2	0,3	0,3	0,3	0,3							Huiles et graisses élaborées; cires animales ou végétales	43
635,6	587,2	748,3	697,1	699,4	658,9	239,6	238,1	296,1	323,4	369,4	272,3	MACHINES ET MATÉRIEL DE TRANSPORT	7
8,2	7,7	16,9	16,2	17,8	10,6	4,1	4,8	6,6	11,2	10,1	9,5	Machines génératrices, moteurs et leur équipement	71
21,1	18,4	19,8	22,0	21,7	19,5	10,3	8,1	8,6	11,7	14,9	8,4	Machines et appareils spécialisés pour les industries partic.	72
3,6	4,7	4,5	3,7	3,7	3,0	5,2	2,3	2,6	1,7	2,8	1,8	Machines et appareils pour le travail des métaux	73
40,1	32,8	46,4	41,1	48,1	43,1	22,3	15,8	23,3	26,3	37,4	31,7	Mach. et app. industr. applic. gén., n.d.a., parties et pièces dét.	74
399,6	377,1	476,5	452,6	446,6	445,0	133,8	143,3	162,1	187,7	218,4	160,8	Mach. et app. bureau ou p. traitement automatique de l'information	75
21,8	16,7	40,1	23,3	23,8	21,8	13,8	14,2	20,8	28,8	21,8	21,8	App. et équipement de télécommunic., enregist. reprod. du son	76
94,8	94,3	116,4	115,9	111,4	85,8	45,0	44,6	53,8	51,8	49,2	44,3	Mach. et app. électr., n.d.a., parties et pièces détachées électr.	77
42,7	30,8	20,5	20,5	21,7	23,5	1,4	1,6	1,9	1,6	1,8	1,7	Véhicules routiers (y compris les véhicules à coussin d'air)	78
3,9	4,7	7,1	2,1	4,5	6,7	3,6	3,4	16,3	2,6	13,1	2,3	Autre matériel de transport	79
695,0	642,9	777,3	850,9	821,6	720,1	364,2	332,7	369,1	378,9	402,2	386,9	AUTRES PRODUITS INDUSTRIELS	5,6,8
225,8	220,9	250,7	336,3	302,3	240,8	208,9	189,2	186,6	205,2	212,7	211,1	Produits chimiques et produits connexes, n.d.a.	5
99,4	106,0	125,3	185,1	153,5	118,6	125,5	114,0	102,9	132,8	112,2	118,2	Produits chimiques organiques	51
4,2	3,5	3,9	3,3	3,9	3,0	4,2	4,2	6,5	4,6	6,9	6,4	Produits chimiques inorganiques	52
5,7	4,7	5,5	4,9	5,8	4,5	1,0	1,1	1,0	0,7	0,9	0,7	Produits pour teinture et tannage et colorants	53
33,1	33,2	40,2	44,5	47,9	39,7	32,1	20,1	25,6	24,1	22,9	18,5	Produits médicinaux et pharmaceutiques	54
34,3	33,3	31,3	43,2	45,0	34,3	15,0	13,0	14,9	13,6	21,6	16,2	Huiles essent., produits pour parfumerie, toilette et entretien	55
13,8	7,7	9,8	17,0	11,8	5,1	2,6	8,2	4,0		0,7	10,1	Engrais manufacturés	56
0,9	0,7	0,8	0,6	0,9	0,7						0,0	Explosifs et articles de pyrotechnie	57
20,0	17,9	18,8	22,0	19,5	17,4	8,2	7,0	7,9	7,9	10,9	5,7	Mat. plast., artif., éthers, esters d. cellulose, résines artific.	58
14,4	13,8	15,1	15,9	14,1	17,7	20,3	21,4	23,9	21,5	36,6	35,3	Matières et produits chimiques, n.d.a.	59
219,0	200,1	238,2	237,4	243,8	220,2	70,3	82,8	78,8	75,6	83,7	74,7	Art. manufact. classés princ. d'après la mat. première	6
6,6	4,7	8,6	8,4	6,9	4,4	2,2	2,3	3,5	3,3	3,0	3,1	Cuir, peaux, prép. et ouvrages en cuir, n.d.a., pellet. apprêt	61
15,2	13,6	17,3	17,8	19,7	18,2	6,4	8,6	7,2	6,5	7,7	7,8	Caoutchouc manufacturé, n.d.a.	62
6,2	3,9	3,2	3,1	4,5	4,6	0,4	0,4	0,4	0,4	0,4	0,3	Ouvrages en liège et en bois (à l'exception des meubles)	63
14,4	15,3	15,2	16,2	20,2	18,7	0,6	0,8	1,4	1,8	1,6	1,6	Papiers, cartons, ouvrages en pâte cellul., en papier et en carton	64
85,4	75,2	93,5	94,4	86,3	78,2	15,8	11,9	18,2	14,6	18,9	15,3	Fils, tissus, articles textiles façonnés, n.d.a., prod. connexes	65
27,4	28,0	28,9	25,0	30,4	25,9	25,3	23,3	27,5	26,1	25,6	20,2	Articles minéraux non métalliques manufacturés, n.d.a.	66
10,9	11,0	16,1	16,1	19,4	15,5	1,3	0,7	0,9	1,2	1,2	0,9	Fer et acier	67
4,9	5,0	5,2	6,4	5,1	5,8	2,6	2,2	2,7	2,8	1,5	2,1	Métaux non ferreux	68
47,9	45,4	52,1	49,1	51,3	48,9	15,6	12,8	17,0	18,9	23,8	23,4	Articles manufacturés en métal, n.d.a.	69
250,1	221,8	288,4	277,2	275,5	259,1	85,0	80,7	103,7	98,1	105,7	101,1	Articles manufacturés divers	8
8,2	6,8	7,9	8,4	8,8	7,9	0,9	0,9	1,1	1,1	1,3	0,9	App. sanitaire, appareillage de plomberie, chauffage, éclair. n.d.a.	81
11,9	8,8	9,6	9,2	9,8	7,5	0,7	0,5	0,4	0,4	0,3	0,4	Meubles et leurs parties et pièces détachées	82
1,7	1,3	1,2	1,4	2,2	1,8	0,3	0,3	0,4	0,6	0,4	0,5	Articles de voyage, sacs à main et contenants similaires	83
43,1	43,5	48,9	48,6	47,1	49,7	11,6	14,4	13,3	13,1	15,5	19,4	Vêtements et accessoires du vêtement	84
7,3	6,3	5,8	5,1	4,8	4,0	2,1	1,7	1,7	2,1	2,9	2,5	Chaussures	85
67,9	65,8	81,8	80,9	79,7	76,6	31,9	29,9	42,3	38,3	42,4	38,4	Instruments et app. profess., scientifiques et de contrôle, n.d.a.	87
12,5	10,1	13,1	12,8	14,4	14,0	18,9	17,1	18,8	15,3	16,9	11,6	App. et fourn. de photograph. et d'optique, n.d.a., monitr. horlog.	88
97,6	79,3	120,1	110,9	108,7	97,8	18,6	15,9	25,6	27,2	26,0	27,4	Articles manufacturés divers, n.d.a.	89
56,4	54,7	72,4	68,9	102,5	81,1	39,8	44,5	51,3	45,0	47,4	47,4	ARTICLES NON CLASSÉS AILLEURS DANS LA CTCI	9

**GENERAL SUMMARY
of EC trade by commodities**
**Danmark
import**

Value in Mio ECU

SITC Rev. 2	List of products	Intra-EC (Eur 10)						extra-EC (Eur 10)					
		1984			1985			1984			1985		
		II	III	IV	I	II	III	II	III	IV	I	II	III
0-9	TOTAL TRADE	2 473,8	2 357,9	2 800,4	2 956,5	2 844,8	2 791,8	2 760,7	2 632,4	3 083,3	3 206,8	3 045,3	2 854,3
0,1	FOOD, BEVERAGES AND TOBACCO	259,8	237,0	251,4	238,5	281,7	270,8	329,1	303,7	333,7	330,2	322,1	328,8
0	Food and live animals chiefly for food	227,8	207,5	211,4	210,2	231,2	230,4	288,2	276,0	293,7	295,7	287,8	296,0
00	Live animals chiefly for food	0,3	0,4	0,8	0,7	0,8	0,7	0,2	0,1	0,6	0,3	0,1	0,3
01	Meat and meat preparations	7,1	6,2	8,2	8,6	13,6	14,7	3,1	2,5	3,1	3,2	3,9	3,9
02	Dairy products and birds' eggs	16,9	26,2	21,0	18,2	18,3	21,1	4,5	0,6	1,2	0,5	1,6	1,2
03	Fish, crustaceans and molluscs and preparations thereof	11,1	10,8	16,7	13,8	10,0	12,8	78,8	98,8	105,3	75,0	107,4	113,4
04	Cereals and cereal preparations	34,5	38,5	27,8	29,2	37,8	53,3	5,1	5,7	3,8	4,1	5,3	7,5
05	Vegetables and fruit	62,6	40,0	40,0	48,7	63,3	48,1	32,1	26,5	38,1	31,0	32,1	32,9
06	Sugar, sugar preparations and honey	13,1	10,0	10,9	9,8	11,1	10,0	14,3	9,6	8,0	10,0	8,3	7,8
07	Coffee, tea, cocoa, spices, and manufactures thereof	25,5	25,7	36,2	32,5	27,7	27,8	49,6	50,0	52,8	59,0	56,5	48,6
08	Feeding stuff for animals (not including unmilled cereals)	47,7	42,3	43,2	44,5	40,1	32,0	97,2	78,3	77,4	109,6	68,1	78,2
09	Miscellaneous edible products and preparations	7,9	7,5	6,8	6,2	8,6	10,2	3,4	3,8	3,6	4,1	4,5	4,2
1	Beverages and tobacco	32,1	29,4	40,0	28,3	50,5	40,4	40,8	27,7	40,0	34,5	34,4	32,9
11	Beverages	30,5	27,8	37,8	26,7	48,2	37,8	8,9	8,4	9,4	7,0	8,7	8,2
12	Tobacco and tobacco manufactures	1,7	1,6	2,5	1,7	2,3	2,6	34,0	21,3	30,6	27,5	25,6	24,6
3	MINERAL FUELS, LUBRIC. AND RELATED MATERIALS	219,3	240,7	289,1	390,8	201,9	202,0	606,7	524,3	652,7	655,0	547,9	497,0
32	Coal, coke and briquettes	1,9	2,3	3,8	3,8	3,0	3,8	3,1	2,4	2,3	6,9	2,3	3,4
33	Petroleum, petroleum products and related materials	207,2	230,7	256,8	372,1	189,4	192,8	578,6	491,3	625,1	632,1	535,4	470,4
34	Gas, natural and manufactured	9,8	7,3	7,5	11,3	6,8	4,2	2,2	2,1	1,4	1,7	2,8	2,4
35	Electric current	0,5	0,4	0,9	3,5	2,8	1,2	21,8	28,5	23,8	14,2	7,3	20,9
2,4	RAW MATERIALS	81,5	84,5	105,2	104,1	98,9	93,3	185,1	194,1	196,2	234,2	184,5	160,3
2	Crude materials, inedible, except fuels	54,7	54,1	70,9	68,4	61,1	57,4	174,3	180,0	182,9	218,4	172,5	150,2
21	Hides, skins and furskins, raw	1,7	0,8	7,9	7,9	2,7	1,0	8,8	7,1	14,3	71,5	28,7	4,7
22	Seeds oil and oleaginous fruit	2,2	2,2	2,2	2,3	1,8	1,8	18,9	27,9	17,1	18,4	1,3	12,2
23	Crude rubber (including synthetic and reclaimed)	5,2	5,0	6,4	5,6	5,4	5,3	4,2	2,9	4,3	3,9	3,7	3,6
24	Cork and wood	4,2	3,2	4,8	5,3	7,3	8,8	87,1	78,3	80,8	87,1	80,5	74,1
25	Pulp and waste paper	1,5	0,7	1,0	1,0	0,8	0,7	15,4	19,2	18,2	14,8	16,3	10,5
26	Textile fibres (other than wool tops) and their wastes	8,4	6,0	6,8	8,0	8,4	5,5	5,7	5,7	6,6	5,5	5,9	5,5
27	Crude fertilizers + minerals (excl. coal, petrol + precious stones)	8,4	9,8	9,5	10,9	10,6	9,5	13,7	16,2	18,4	14,9	18,8	21,3
28	Metalliferous ores and metal scrap	8,6	8,9	8,0	3,6	4,8	3,3	5,0	4,5	7,1	1,8	2,7	2,8
29	Crude animal and vegetable materials, n.e.s.	16,5	17,4	24,5	23,8	21,2	23,7	17,4	16,1	18,2	21,5	16,8	15,5
4	Animal and vegetable oils, fats and waxes	29,8	30,4	34,3	35,7	37,8	35,8	10,8	14,1	13,2	14,8	12,8	10,1
41	Animal oils and fats	1,7	2,2	2,5	3,1	2,5	2,4	2,0	1,3	2,1	1,8	1,0	1,4
42	Fixed vegetable oils and fats	9,4	11,8	11,4	12,8	14,2	15,2	3,8	7,4	9,7	10,5	6,0	4,8
43	Oils and fats, processed, and animal or vegetable waxes	15,7	16,4	20,4	19,7	21,2	18,3	4,8	5,4	1,4	2,7	6,0	3,9
7	MACHINERY AND TRANSPORT EQUIPMENT	718,1	684,6	916,8	907,3	946,1	875,7	510,8	501,8	601,0	677,2	725,3	696,7
71	Power-generating machinery and equipment	36,7	36,7	42,5	41,3	43,1	43,0	28,3	45,8	44,8	43,0	48,7	52,9
72	Machinery specialized for particular industries	107,8	103,2	137,9	126,1	143,8	158,7	49,2	45,3	52,5	57,0	64,1	66,9
73	Metalworking machinery	15,9	17,2	18,4	17,5	21,8	24,0	14,3	10,3	17,2	17,0	19,4	18,6
74	General indust. mach. + equipment, n.e.s., machine parts, n.e.s.	114,2	110,8	130,7	135,5	143,9	134,8	65,2	64,3	83,5	81,1	62,9	78,8
75	Office machines and automatic data-processing equipment	98,0	102,1	138,5	124,1	121,7	112,5	65,7	68,7	87,9	85,6	81,9	85,2
76	Telecom. + sound recording + repro. apparatus + equipment	33,8	34,4	52,7	51,3	45,1	47,8	80,8	52,6	70,8	59,7	53,6	60,0
77	Electr. machinery, apparatus + appliances, n.e.s., + electr. parts	117,4	117,5	149,8	140,6	142,4	141,8	62,1	66,2	80,5	80,0	69,7	78,5
78	Road vehicles (including air cushion vehicles)	180,1	147,6	211,0	229,7	220,8	176,8	149,9	123,8	143,8	184,2	164,9	150,5
79	Other transport equipment	14,4	15,4	37,2	41,3	63,7	36,0	18,3	24,8	20,2	69,6	120,1	16,4
5,8,8	OTHER INDUSTRIAL PRODUCTS	1 162,5	1 081,9	1 225,0	1 273,4	1 289,8	1 280,5	975,8	924,4	1 083,7	1 118,0	1 034,8	1 019,4
5	Chemicals and related products, n.e.s.	413,1	347,1	382,5	403,7	431,0	385,8	222,5	189,1	225,2	234,5	219,0	183,5
51	Organic chemicals	43,8	43,8	49,1	50,7	45,6	53,4	16,7	13,4	15,0	17,5	14,8	15,7
52	Inorganic chemicals	48,8	38,9	45,3	41,7	47,2	38,0	37,3	23,8	34,2	33,0	38,6	23,1
53	Dyeing, tanning and colouring materials	16,0	17,7	20,7	19,0	20,2	22,8	12,3	12,0	12,8	12,1	12,3	14,1
54	Medicinal and pharmaceutical products	39,8	37,2	38,5	39,1	45,5	39,9	30,1	26,5	33,9	33,1	27,9	29,7
55	Essential oils + perfume materials; toilet, polish + clean. preparat.	21,9	22,1	21,9	25,8	26,5	28,4	6,0	7,7	8,9	9,8	9,8	9,3
56	Fertilizers, manufactured	19,8	11,5	11,1	21,7	23,0	16,9	44,3	17,9	47,6	56,2	36,6	20,9
57	Explosives and pyrotechnic products	0,6	0,2	0,6	0,4	0,4	0,8	0,3	0,8	0,7	0,2	0,4	1,2
58	Artific. resins + plastic materials + cellulose esters and ethers	122,9	116,5	130,5	131,2	129,9	134,8	59,8	54,3	60,0	56,9	60,3	59,0
59	Chemical materials and products n.e.s.	99,9	59,3	44,8	74,0	92,8	50,7	13,7	12,7	12,4	13,8	18,9	10,5
6	Manufactured goods classified chiefly by material	522,1	483,7	582,7	573,4	568,8	574,3	503,8	472,2	571,3	553,0	533,8	514,7
61	Leather, leather manufactures, n.e.s. and dressed furskins	10,8	9,3	11,1	9,5	11,8	9,8	19,7	15,7	19,9	20,5	20,3	18,2
62	Rubber manufactures, n.e.s.	28,2	26,6	31,4	30,3	30,1	32,2	18,2	18,3	20,9	21,1	19,5	18,9
63	Cork and wood manufactures (excluding furniture)	14,5	12,8	17,8	16,3	18,3	16,2	42,8	29,8	31,5	44,0	40,6	31,9
64	Paper, paperboard, + art. of paper pulp, of paper of paper.	42,1	40,4	50,1	47,7	48,3	49,1	120,5	132,1	161,8	139,8	135,1	148,8
65	Textile yarn, fabrics, made-up articles, n.e.s., + related products	116,6	105,1	134,8	124,8	131,6	118,1	71,4	65,8	83,5	87,4	78,6	71,2
66	Non-metallic mineral manufactures, n.e.s.	39,6	37,5	44,3	36,7	42,0	42,9	26,2	26,1	30,8	25,7	27,3	28,8
67	Iron and steel	140,7	130,0	148,7	187,3	151,3	156,6	102,4	91,8	107,6	102,1	110,7	96,3
68	Non-ferrous metals	58,4	65,6	65,7	81,4	54,0	66,5	47,4	39,4	53,0	48,2	44,8	41,5
69	Manufactures of metal, n.e.s.	72,3	66,3	81,4	79,4	81,3	82,9	54,9	56,2	62,3	64,1	58,5	59,2
8	Miscellaneous manufactured articles	227,3	251,2	279,9	296,3	270,2	300,8	249,8	283,2	287,2	330,8	282,2	321,2
81	Sanitary, plumbing, heating + lighting fixtures + fittings, n.e.s.	6,7	7,8	8,8	6,8	6,2	7,4	8,5	8,6	10,9	10,2	8,8	10,8
82	Furniture and parts thereof	17,7	13,2	21,0	21,7	21,1	17,7	25,4	21,7	27,1	28,3	28,4	25,2
83	Travel goods, handbags and similar containers	2,6	2,4	3,6	3,3	3,2	3,4	5,1	5,5	5,1	5,6	5,4	5,4
84	Articles of apparel and clothing accessories	39,0	65,3	81,0	77,8	52,8	62,1	82,3	96,2	78,9	113,3	67,9	107,8
85	Footwear	18,1	23,6	19,0	24,6	20,2	24,1	13,3	15,8	13,9	28,1	17,9	20,2
87	Professional, scientific + controlling instrum. + apparatus, n.e.s.	34,5	31,0	37,8	38,8	38,3	38,8	32,1	29,7	33,6	36,2	37,5	34,6
88	Photogr. ap., equipm + suppl. + optic. goods; watches + clocks	28,7	29,4	31,1	32,7	34,2	29,2	20,3	20,8	21,0	20,0	22,2	19,5
89	Miscellaneous manufactured articles, n.e.s.	62,0	79,4	97,8	90,3	94,3	97,8	82,6	85,0	96,9	90,8	94,0	97,7
9	GOODS NOT CLASSIFIED ELSEWHERE IN THE SITC	32,4	29,0	34,0	42,4	46,2	89,7	154,1	184,3	218,2	192,2	230,7	253,0

Valeurs en Mio ECU

intra-CE (Eur 10)						extra-CE (Eur 10)						Dénomination des produits	CTCI Rév. 2
1984			1985			1984			1985				
II	III	IV	I	II	III	II	III	IV	I	II	III		
2 165,1	2 164,9	2 424,2	2 488,3	2 466,4	2 414,2	2 789,1	2 819,6	3 316,5	3 124,7	3 221,3	3 093,1		
736,7	800,4	641,2	789,5	824,0	831,7	647,3	638,2	712,3	688,8	725,0	660,5	PRODUITS ALIMENTAIRES, BOISSONS, TABACS	0,1
711,3	775,7	819,5	762,2	802,8	805,2	618,7	609,0	683,2	662,1	700,5	618,7	Produits alimentaires et animaux vivants	0
2,8	4,1	2,8	1,4	2,8	2,7	3,2	2,8	4,0	2,5	4,7	4,7	Animaux vivants dest. princp. à l'alimentation humaine	00
349,9	370,7	355,4	352,0	363,4	378,7	238,4	256,8	272,2	294,0	279,5	262,3	Viandes et préparations de viande	01
106,5	92,8	90,0	96,6	118,2	97,1	143,4	125,6	146,5	131,3	125,0	117,1	Produits laitiers et oeufs d'oiseaux	02
149,0	159,1	189,3	163,2	173,7	187,8	76,7	64,2	81,2	106,1	91,5	71,0	Poissons, crustacés et mollusques et préparations de poissons	03
35,1	71,8	85,8	77,4	69,1	47,6	62,4	67,4	83,0	46,4	107,2	73,3	Céréales et préparations à base de céréales	04
14,0	22,7	42,5	25,8	21,1	41,8	12,4	12,9	17,5	13,4	13,1	12,2	Légumes et fruits	05
14,0	12,2	14,4	9,4	11,3	8,3	15,6	15,2	19,6	20,5	21,0	20,9	Sucres, préparations à base de sucre, et miel	06
3,6	3,7	3,5	3,6	4,8	5,2	9,5	10,7	15,9	14,0	11,0	13,4	Café, thé, cacao, épices, et produits dérivés	07
23,5	26,5	23,0	17,1	23,1	23,6	38,0	40,8	28,9	19,3	30,6	29,8	Nourriture dest. aux animaux (à l'excl. des céréales non moulues)	08
12,8	12,1	12,8	15,7	15,2	11,5	19,2	12,9	14,4	14,7	16,8	14,1	Produits et préparations alimentaires divers	09
26,3	24,7	21,7	27,3	21,2	26,5	28,8	28,1	29,1	29,4	24,8	31,7	Boissons et tabacs	1
18,3	16,6	14,2	19,2	12,8	17,1	19,6	20,8	20,3	18,2	15,9	22,2	Boissons	11
7,1	8,1	7,5	8,1	8,4	9,4	8,9	8,4	8,8	8,2	8,7	9,5	Tabacs bruts et fabriqués	12
98,1	116,8	136,9	118,3	82,8	112,8	110,9	221,7	185,5	192,3	148,0	202,2	COMBUST. MINÉRAUX, LUBRIF. ET PROD. CONNEXES	3
2,1	0,7	1,8	0,5	0,3	1,0	0,6	0,1	0,4	1,4	0,7	0,9	Houilles, coques et briquettes	32
84,4	97,0	99,0	83,2	51,2	84,7	108,4	220,2	163,3	178,4	123,9	195,6	Pétrole et produits dérivés du pétrole et produits connexes	33
0,3	4,2	24,3	23,5	21,3	16,7	1,4	0,9	0,7	1,2	1,1	4,0	Gaz naturel et gaz manufacturé	34
11,3	14,6	11,8	11,1	10,1	10,3	0,5	0,5	1,0	1,3	20,3	1,5	Energie électrique	35
175,5	147,9	207,5	218,5	234,5	173,1	130,5	89,6	136,7	176,5	167,1	104,8	MATIÈRES PREMIÈRES	2,4
159,6	125,0	187,9	193,0	216,9	157,2	124,0	64,6	127,5	172,6	152,5	100,3	Matières brutes non comestibles, carburants non compris	2
55,0	18,7	28,3	68,3	60,5	18,5	65,8	35,1	55,6	97,9	81,5	33,4	Cuir, peaux et pelletteries bruts	21
8,3	29,9	56,1	36,9	48,4	54,8	0,2	0,2	0,9	7,8	3,2	0,1	Grains et fruits oléagineux	22
0,9	0,3	0,6	0,5	0,8	0,5	0,7	0,4	0,3	0,2	0,3	0,3	Caoutchouc brut (y compr. caoutchouc synthétique et régénéré)	23
7,5	5,8	5,7	3,7	5,0	4,0	13,0	11,8	15,0	10,2	15,7	16,3	Liège et bois	24
4,8	4,2	5,9	5,1	5,3	4,6	3,6	2,5	4,1	4,3	3,3	2,8	Pâtes à papier et déchets de papier	25
3,4	3,8	4,2	4,5	5,1	4,1	2,4	2,1	3,8	2,9	2,5	3,0	Fibres textiles (excep. laines en rubans) et déchets n. transf.	26
3,6	4,4	3,9	3,2	3,8	4,6	4,2	4,8	5,4	4,7	4,8	5,7	Engrais, minéraux, bruts (excl. charbon, pétrole, pierres préc.)	27
19,3	18,3	20,4	19,9	21,9	17,8	3,1	3,9	4,0	5,2	5,5	5,4	Minerais métallifères et déchets de métaux	28
56,9	41,8	52,8	60,8	66,0	48,2	31,1	24,3	38,8	39,5	36,0	33,3	Matières brutes d'origine animale ou végétale, n.d.a.	29
15,9	22,9	19,6	25,5	17,8	16,0	6,5	5,0	9,1	3,9	4,6	4,6	Huiles, graisses et cires d'origine animale ou végétale	4
11,1	14,0	11,6	13,0	11,3	12,1	4,1	2,6	5,9	1,8	2,6	2,6	Huiles et graisses d'origine animale	41
4,6	8,5	7,5	12,2	5,7	3,6	2,2	2,2	3,0	1,9	1,8	1,7	Huiles végétales fixes	42
0,2	0,4	0,6	0,3	0,6	0,2	0,2	0,2	0,2	0,2	0,2	0,2	Huiles et graisses élaborées; cires animales ou végétales	43
385,4	349,8	434,3	512,3	499,4	478,4	704,2	718,4	891,1	788,4	938,3	672,6	MACHINES ET MATÉRIEL DE TRANSPORT	7
32,7	28,0	31,7	31,1	33,3	32,3	76,0	73,8	115,8	58,0	80,3	131,8	Machines génératrices, moteurs et leur équipement	71
58,9	54,1	57,8	65,8	64,6	61,8	129,0	116,1	148,0	142,4	131,3	122,0	Machines et appareils spécialisés pour les industries partic.	72
6,1	4,8	8,8	7,9	7,4	7,8	11,4	11,6	15,0	13,6	13,5	13,8	Machines et appareils pour le travail des métaux	73
129,8	117,1	126,8	139,0	144,5	131,9	186,6	202,8	235,5	228,1	205,6	229,5	Mach. et app. industr., applic. gén., n.d.a., parties et pièces dét.	74
17,7	20,7	25,9	24,5	26,9	32,7	25,7	23,7	30,2	31,2	34,1	36,4	Mach. et app. bureau ou p. traitement automatique de l'information	75
39,8	32,8	52,9	44,3	42,9	48,0	47,1	52,5	70,3	62,3	51,2	58,3	App. et équipement de télécommunic., enregistr. reprodu. du son	76
53,5	53,5	60,9	57,2	63,9	59,5	103,2	108,4	113,6	105,5	112,4	111,6	Mach. et app. électr., n.d.a., parties et pièces détachées électr.	77
35,9	28,5	31,3	37,1	40,8	33,2	48,5	38,7	44,1	47,1	52,8	53,8	Véhicules routiers (y compris les véhicules à coussin d'air)	78
13,2	10,3	38,4	105,5	74,9	73,1	78,8	90,8	220,8	79,2	257,0	117,8	Autre matériel de transport	79
826,0	599,5	640,8	670,1	648,3	641,8	1 021,0	980,7	1 109,9	1 088,7	1 048,1	1 067,6	AUTRES PRODUITS INDUSTRIELS	5,6,8
135,4	123,9	129,2	149,2	139,3	130,2	228,9	220,4	258,9	276,0	254,3	247,3	Produits chimiques et produits connexes, n.d.a.	5
22,6	21,0	22,5	24,6	18,1	19,2	37,7	37,6	41,3	48,3	40,5	38,0	Produits chimiques organiques	51
0,8	0,4	0,6	1,4	1,0	0,6	2,2	2,4	2,6	2,8	2,7	2,4	Produits chimiques inorganiques	52
15,9	15,1	9,8	13,8	14,5	13,8	20,8	18,6	18,1	20,2	19,2	20,4	Produits pour teinture et tannage et colorants	53
43,9	44,2	46,1	58,1	50,0	45,4	75,6	75,7	97,7	103,4	91,0	91,7	Produits médicaux et pharmaceutiques	54
5,9	5,5	5,7	6,0	6,7	6,9	24,1	24,9	24,4	27,8	27,7	27,7	Huiles essent., produits pour parfumerie, toilette et entretien	55
0,0	0,0	0,1	0,1	0,1	0,2	0,3	0,2	0,2	0,2	0,8	0,3	Engrais manufacturés	56
0,0	0,0	0,0	0,1	0,1	0,0	0,0	0,1	0,4	0,1	0,0	0,2	Explosifs et articles de pyrotechnie	57
26,5	25,5	29,3	30,3	28,8	28,3	31,4	29,7	37,4	37,4	35,5	32,2	Mat. plast., caoutch., éthers, esters d.l. cellulose, résines artific.	58
17,7	12,2	15,4	14,9	19,9	15,9	36,8	31,2	36,7	37,3	38,2	36,7	Matières et produits chimiques, n.d.a.	59
286,0	246,1	281,4	258,0	283,0	256,6	381,8	291,0	320,6	288,1	298,7	288,8	Art. manufact. classés princp. d'après le mat. première	6
5,3	4,7	5,5	6,0	6,0	5,4	7,0	5,9	8,7	11,3	10,3	7,8	Cuir et peaux, prép. et ouvrages en cuir, n.d.a., pellet. apprêt	61
8,1	6,3	8,3	7,4	8,3	8,5	7,8	9,2	9,6	8,4	9,6	10,2	Caoutchouc manufacturé, n.d.a.	62
48,2	39,1	34,1	32,8	38,8	35,4	52,9	41,0	31,7	23,5	28,7	27,2	Ouvrages en liège et en bois (à l'exception des meubles)	63
30,8	31,2	29,7	30,8	29,1	28,9	24,0	22,8	26,4	25,8	25,5	28,2	Papiers, cartons, ouvrages en pâte cellul., en papier et en carton	64
48,8	42,2	53,9	57,5	50,8	45,3	52,4	50,5	59,0	56,6	58,0	51,8	Fils, tissus, articles textiles façonnés, n.d.a., prod. connexes	65
23,8	23,5	25,1	19,9	22,4	23,8	47,5	37,5	41,2	28,9	34,1	38,8	Articles minéraux non métalliques manufacturés, n.d.a.	66
37,4	33,9	33,0	36,6	38,9	40,2	104,7	38,9	42,2	41,9	43,9	40,0	Fer et acier	67
21,2	18,7	24,1	22,3	20,9	27,0	20,8	20,8	24,9	19,9	17,2	14,4	Métaux non ferreux	68
46,6	48,6	49,5	44,7	47,7	44,2	64,9	84,4	78,0	72,2	73,8	72,7	Articles manufacturés en métal, n.d.a.	69
224,7	229,5	250,3	262,9	248,1	265,0	410,4	469,3	530,5	524,6	495,1	531,8	Articles manufacturés divers	8
7,3	7,5	10,3	8,3	9,2	9,3	8,1	8,0	9,5	6,9	8,9	8,1	App. sanitaire, appareillage de plomberie, chauffage, éclair. n.d.a.	81
56,6	52,4	68,0	84,3	62,2	67,5	112,4	119,2	158,8	139,1	134,8	134,9	Meubles et leurs parties et pièces détachées	82
1,7	1,8	1,8	1,6	1,5	1,6	3,2	3,4	4,1	3,8	3,7	3,4	Articles de voyage, sacs à main et contenants similaires	83
26,7	32,8	31,0	34,4	25,2	34,7	85,2	123,0	104,8	135,9	100,4	144,1	Vêtements et accessoires du vêtement	84
4,2	6,3	5,3	10,8	6,7	8,5	12,4	14,2	14,8	17,4	15,8	15,8	Chaussures	85
39,3	37,2	39,4	41,1	41,7	42,8	67,2	73,2	89,1	74,7	85,4	76,9	Instruments et app. professa., scientifiques et de contrôle, n.d.a.	87
12,5	11,5	13,5	13,8	14,8	11,9	15,2	15,8	18,1	18,5	19,1	19,0	App. et fourn. de photograph. et d'optique, n.d.a., monr. horlog.	88
77,2	60,2	81,0	88,8	84,7	88,7	108,7	112,8	135,5	128,6	129,1	128,4	Articles manufacturés divers, n.d.a.	89
143,4	150,7	183,5	189,6	177,4	178,4	175,3	170,7	201,1	210,2	206,8	195,3	ARTICLES NON CLASSÉS AILLEURS DANS LA CTCI	9

GENERAL SUMMARY
of EC trade by commodities
Ελλάδα
import

Value in Mio ECU

SITC Rev. 2	List of products	intra-EC (Eur 10)						extra-EC (Eur 10)					
		1984			1985			1984			1985		
		II	III	IV	I	II	III	II	III	IV	I	II	III
0-9	TOTAL TRADE	1 471,6	1 281,9	1 748,6	1 588,1	1 579,9	1 368,6	1 174,9	1 060,3	3 217,8	1 330,6	2 503,2	1 039,3
0,1	FOOD, BEVERAGES AND TOBACCO	258,6	282,4	378,8	350,7	338,5	310,7	61,4	81,5	118,1	81,7	92,1	77,3
0	Food and live animals chiefly for food	241,8	244,8	348,3	329,0	315,9	297,2	58,1	78,9	115,8	79,1	88,7	74,0
00	Live animals chiefly for food	2,4	1,6	3,2	5,7	4,2	3,2	3,9	6,9	7,1	4,6	5,2	5,0
01	Meat and meat preparations	106,3	113,1	183,5	147,3	116,4	136,1	11,5	15,9	21,0	12,7	13,6	18,9
02	Dairy products and birds' eggs	65,2	61,7	74,7	82,6	83,9	63,3	0,8	1,0	1,1	1,6	0,9	0,9
03	Fish, crustaceans and molluscs and preparations thereof	8,4	5,3	10,7	10,3	8,6	6,4	12,3	12,6	22,8	22,1	15,9	12,4
04	Cereals and cereal preparations	20,6	28,5	32,8	32,2	39,3	34,4	2,5	2,8	12,6	3,4	9,1	1,5
05	Vegetables and fruit	6,2	3,6	6,0	6,0	6,1	5,4	3,6	4,2	7,2	7,1	5,3	2,6
06	Sugar, sugar preparations and honey	1,3	0,9	1,2	1,1	10,9	18,1	0,4	0,2	0,4	0,3	0,6	0,2
07	Coffee, tea, cocoa, spices, and manufactures thereof	6,9	4,3	9,7	10,7	17,4	8,4	20,8	29,1	37,2	25,0	35,2	30,4
08	Feeding stuff for animals (not including unmilled cereals)	9,1	11,2	11,7	11,9	11,1	11,5	1,8	5,9	5,8	1,8	2,4	1,2
09	Miscellaneous edible products and preparations	15,5	14,5	14,7	21,2	18,2	12,5	0,4	0,3	0,5	0,6	0,6	0,9
1	Beverages and tobacco	18,7	17,8	30,5	21,7	20,6	13,5	3,4	2,8	2,3	2,7	3,3	3,3
11	Beverages	5,6	7,4	15,6	8,0	11,6	7,5	0,5	0,5	0,5	0,7	0,8	1,1
12	Tobacco and tobacco manufactures	11,1	10,2	15,0	13,8	9,0	6,0	2,9	2,1	1,8	1,9	2,5	2,2
3	MINERAL FUELS, LUBRIC. AND RELATED MATERIALS	48,3	71,2	44,6	33,7	25,3	25,1	423,2	349,7	1 994,9	432,9	1 550,9	415,1
32	Coal, coke and briquettes	0,4	1,1	2,5	1,3	2,1	2,5	20,8	19,6	16,8	24,3	22,1	11,8
33	Petroleum, petroleum products and related materials	27,3	58,6	22,8	31,4	22,2	21,9	382,5	305,9	1 929,7	396,4	1 521,9	401,9
34	Gas, natural and manufactured	1,0	0,7	0,8	1,0	1,0	0,7	0,0	0,0	0,0	0,0	0,0	0,0
35	Electric current	19,5	10,8	18,5				19,9	24,3	48,3	12,2	6,9	1,5
2,4	RAW MATERIALS	41,0	33,5	52,5	52,7	49,9	40,2	137,2	101,3	209,3	153,7	177,6	90,3
2	Crude materials, inedible, except fuels	37,8	31,0	49,5	50,3	43,5	32,4	138,6	101,0	208,5	163,2	177,0	90,1
21	Hides, skins and furskins, raw	3,5	3,3	6,1	6,2	4,9	3,5	8,0	6,6	7,1	8,4	9,9	5,3
22	Seeds oil and oleaginous fruit	0,1	0,2	0,1	0,4	0,3	0,2	0,7	3,0	13,8	10,4	27,0	16,1
23	Crude rubber (including synthetic and reclaimed)	4,1	2,6	4,5	3,8	3,9	4,3	4,0	2,6	3,9	3,3	4,6	3,0
24	Cork and wood	0,5	1,2	0,5	0,3	0,5	0,6	32,1	25,2	57,2	25,6	38,2	19,0
25	Pulp and waste paper	0,1	0,5	0,1	0,7	0,2	0,8	22,4	22,6	20,4	16,7	18,2	15,1
26	Textile fibres (other than wool tops) and their wastes	18,0	10,5	15,9	17,5	17,7	11,3	39,0	26,5	53,2	58,9	57,4	23,7
27	Crude fertilizers + minerals (excl. coal, petrol + precious stones)	4,4	5,7	11,3	8,9	5,4	2,9	5,5	5,3	25,6	7,7	6,9	2,0
28	Metalliferous ores and metal scrap	2,5	3,1	6,6	4,5	6,2	3,4	22,2	7,3	24,8	21,3	13,2	4,4
29	Crude animal and vegetable materials, n.e.s.	4,6	4,0	4,4	8,0	4,6	5,5	2,0	1,9	2,4	2,9	1,7	1,6
4	Animal and vegetable oils, fats and waxes	3,2	2,4	3,0	2,4	6,3	7,8	0,6	0,3	0,8	0,5	0,8	0,1
41	Animal oils and fats	0,5	0,7	0,7	0,8	0,5	0,3	0,0	0,0	0,0	0,0	0,0	0,0
42	Fixed vegetable oils and fats	0,6	0,5	0,7	0,4	4,0	6,1	0,4	0,0	0,5	0,0	0,4	0,0
43	Oils and fats, processed, and animal or vegetable waxes	2,0	1,2	1,6	1,2	1,8	1,5	0,2	0,2	0,3	0,4	0,1	0,1
7	MACHINERY AND TRANSPORT EQUIPMENT	424,9	353,1	529,9	464,1	438,5	368,8	327,9	320,1	589,4	382,0	433,2	227,8
71	Power-generating machinery and equipment	29,1	24,9	23,2	18,8	20,8	15,8	8,7	14,3	17,4	19,6	18,8	7,7
72	Machinery specialized for particular industries	106,8	81,3	115,7	101,3	106,8	84,1	31,8	29,7	54,5	42,6	31,2	37,9
73	Metalworking machinery	7,4	5,3	6,6	7,6	5,8	6,9	3,3	2,6	3,9	2,6	2,8	2,3
74	General indust. mach. + equipment, n.e.s., machine parts, n.e.s.	65,9	61,5	82,4	64,9	66,3	59,3	15,1	13,5	19,5	16,2	16,3	15,7
75	Office machines and automatic data-processing equipment	9,7	8,6	16,4	14,1	13,5	12,5	7,1	6,2	10,1	9,2	8,9	8,3
76	Telecom. + sound recording + repro. apparatus + equipment	18,6	14,6	31,2	32,8	26,5	20,5	16,1	12,0	20,0	22,3	16,2	14,8
77	Electr. machinery, apparatus + appliances, n.e.s., + electr. parts	49,5	42,5	59,9	64,5	55,5	52,2	15,4	13,0	29,2	22,4	21,6	18,5
78	Road vehicles (including air cushion vehicles)	34,3	34,0	118,9	125,1	128,3	107,5	48,0	50,9	63,1	45,2	58,9	60,4
79	Other transport equipment	43,6	30,4	75,5	34,2	14,9	10,1	182,4	178,0	371,8	200,8	258,5	64,2
5,6,8	OTHER INDUSTRIAL PRODUCTS	698,0	560,9	740,4	680,1	728,5	622,6	224,9	197,1	285,7	275,7	241,7	221,4
5	Chemicals and related products, n.e.s.	217,7	174,9	241,7	221,8	238,9	203,2	66,5	51,9	85,9	66,7	69,0	50,2
51	Organic chemicals	40,0	26,7	43,0	38,7	44,2	39,7	14,0	11,7	14,1	14,6	11,2	10,0
52	Inorganic chemicals	17,1	15,0	20,4	15,4	20,1	14,7	17,7	10,8	24,8	12,3	7,1	6,1
53	Dyeing, tanning and colouring materials	19,6	16,2	20,2	19,3	21,1	18,3	2,6	2,6	2,8	2,5	3,0	3,3
54	Medicinal and pharmaceutical products	28,7	23,9	29,0	30,0	27,1	29,3	11,8	10,0	14,7	13,5	15,7	11,7
55	Essential oils + perfume materials; toilet, polish + clean. preparat.	11,1	9,5	11,0	11,2	12,0	11,0	1,1	0,9	1,3	1,1	1,5	1,3
56	Fertilizers, manufactured	3,5	0,6	14,2	9,7	4,5	1,4	1,3	0,4	8,7	3,9	5,9	1,7
57	Explosives and pyrotechnic products	0,6	1,0	2,0	0,4	0,7	1,1	0,5	1,2	1,0	0,8	0,7	0,9
58	Artific. resins + plastic materials + cellulose esters and ethers	58,9	54,6	64,0	57,8	63,4	55,7	9,5	8,1	12,0	9,6	13,4	10,1
59	Chemical materials and products n.e.s.	38,2	27,4	38,1	39,2	45,8	32,0	8,1	6,2	6,4	8,3	10,5	5,2
6	Manufactured goods classified chiefly by material	397,3	318,2	387,2	367,6	387,8	330,7	122,8	111,5	153,5	184,7	131,8	137,8
61	Leather, leather manufactures, n.e.s. and dressed furskins	73,2	69,0	55,3	46,2	57,6	64,4	10,8	11,4	14,0	14,2	14,1	14,8
62	Rubber manufactures, n.e.s.	12,9	12,7	14,5	18,1	13,3	13,3	3,7	4,0	4,3	4,0	4,0	4,0
63	Cork and wood manufactures (excluding furniture)	2,0	1,9	3,4	2,3	2,7	2,2	2,2	2,3	1,2	2,8	2,7	2,2
64	Paper, paperboard, + art. of paper pulp, of paper of paperb.	22,1	19,4	27,1	23,4	26,9	23,2	29,8	28,8	32,1	30,7	28,6	29,5
65	Textile yarn, fabrics, made-up articles, n.e.s., + related products	86,9	80,9	102,3	99,5	102,3	87,4	21,3	20,3	23,4	28,4	21,3	24,4
66	Non-metallic mineral manufactures, n.e.s.	24,0	19,2	29,2	21,5	26,6	21,4	6,6	6,5	10,5	7,2	7,8	4,8
67	Iron and steel	129,5	71,4	97,1	99,7	103,9	70,6	21,6	19,7	33,1	49,8	28,7	24,2
68	Non-ferrous metals	12,9	10,7	16,9	15,9	18,6	13,7	16,3	11,4	20,7	15,9	15,4	21,3
69	Manufactures of metal, n.e.s.	33,6	31,0	41,3	42,9	36,0	34,7	10,6	8,3	12,5	11,8	9,7	11,4
8	Miscellaneous manufactured articles	83,1	69,8	111,5	90,8	101,8	68,8	35,8	33,7	48,3	44,3	40,8	33,4
81	Sanitary, plumbing, heating + lighting fixtures + fittings, n.e.s.	2,4	2,6	4,6	3,6	3,1	3,2	0,6	0,3	0,5	0,4	0,7	0,5
82	Furniture and parts thereof	3,5	2,2	4,1	3,5	4,7	3,0	0,5	0,4	0,8	0,4	0,8	0,4
83	Travel goods, handbags and similar containers	0,7	0,5	1,0	0,7	1,0	0,6	0,6	0,6	0,6	0,7	1,0	0,6
84	Articles of apparel and clothing accessories	18,9	12,5	28,5	15,4	22,4	13,2	5,2	2,6	3,8	3,3	3,5	2,6
85	Footwear	4,8	3,8	6,2	3,5	6,8	4,5	2,0	3,1	4,4	4,5	3,5	2,3
87	Professional, scientific + controlling instrum. + apparatus, n.e.s.	15,2	12,9	20,7	19,7	20,3	21,7	7,1	7,5	11,3	11,5	10,8	8,9
88	Photogr. ap., equipm + suppl. + optic. goods; watches + clocks	11,4	10,5	11,7	13,6	13,1	12,2	6,5	5,8	7,4	7,4	6,0	6,2
89	Miscellaneous manufactured articles, n.e.s.	26,2	24,8	34,7	30,6	30,4	30,3	13,1	13,3	17,6	16,1	14,4	12,0
9	GOODS NOT CLASSIFIED ELSEWHERE IN THE SITC	0,8	0,8	2,5	4,8	1,2	1,5	0,2	0,4	20,3	4,6	7,7	7,5

Valeurs en Mio ECU

Intra-CE (Eur 10)						extra-CE (Eur 10)						Dénomination des produits	CTCI Rév. 2
1984			1985			1984			1985				
II	III	IV	I	II	III	II	III	IV	I	II	III		
792,3	725,3	1 036,3	799,8	893,5	587,4	776,1	581,4	777,9	787,5	681,8	615,8	COMMERCE TOTAL	0-9
201,8	231,4	304,2	206,7	232,0	209,1	177,8	122,4	203,7	205,7	160,8	108,7	PRODUITS ALIMENTAIRES, BOISSONS, TABACS	0,1
180,9	211,8	287,5	179,1	168,8	200,1	101,2	97,1	185,0	161,5	104,4	79,4	Produits alimentaires et animaux vivants	0
0,2	0,2	0,3	0,2	0,2	0,2	0,4	0,0	0,1	0,1	0,0	0,1	Animaux vivants dest. princ. à l'alimentation humaine	00
0,0	0,0	0,1	0,0	0,1	0,1	0,1	0,0	0,0	0,2	0,2	0,2	Viandes et préparations de viande	01
1,5	1,2	1,3	1,3	2,6	2,3	3,0	3,1	3,4	2,9	3,1	3,0	Produits laitiers et œufs d'oiseaux	02
5,5	6,5	12,0	5,4	6,0	7,7	0,7	0,8	2,8	1,7	1,2	2,7	Poissons, crustacés et mollusques et préparations de poissons	03
36,5	28,5	73,0	23,2	52,3	29,2	18,0	34,2	76,4	30,4	22,9	9,8	Céréales et préparations à base de céréales	04
126,2	169,3	194,4	140,0	122,1	156,6	57,8	47,5	89,1	117,8	63,5	54,3	Légumes et fruits	05
1,8	1,7	1,9	1,5	0,7	0,6	5,5	2,6	2,2	1,8	1,5	1,8	Sucres, préparations à base de sucre, et miel	06
1,3	0,6	1,0	1,5	1,2	0,7	1,2	1,2	2,9	1,2	1,0	0,8	Café, thé, cacao, épices, et produits dérivés	07
7,5	3,0	3,1	5,3	3,2	2,2	11,9	5,1	5,7	3,5	8,5	5,2	Nourriture dest. aux animaux (à l'excl. des céréales non moulues)	08
0,4	0,6	0,6	0,7	0,6	0,4	2,5	2,5	2,5	2,0	2,5	1,5	Produits et préparations alimentaires divers	09
20,9	19,8	16,7	27,6	43,2	9,1	78,7	25,3	18,7	44,2	58,4	29,3	Boissons et tabacs	1
6,0	6,7	11,0	11,8	12,3	5,5	4,0	4,2	6,0	4,2	5,2	4,7	Boissons	11
15,0	12,9	5,7	15,7	30,9	3,6	72,7	21,0	12,7	40,0	51,1	24,7	Tabacs bruts et fabriqués	12
28,1	24,1	180,6	78,2	130,4	23,8	97,3	15,8	124,3	121,0	57,7	116,1	COMBUST. MINÉRAUX, LUBRIF. ET PROD. CONNEXES	3
25,7	24,1	179,2	0,3	130,4	0,0	0,0	0,0	0,6	2,6	0,1	0,1	Houilles, coques et briquettes	32
0,4	1,5	77,9	77,9	23,6	23,6	96,3	12,2	118,7	112,3	54,4	115,2	Pétrole et produits dérivés du pétrole et produits connexes	33
						0,9	3,4	5,0	6,0	3,3	1,0	Gaz naturel et gaz manufacturé	34
												Energie électrique	35
101,3	87,7	69,8	73,7	69,4	35,2	107,4	77,2	65,5	86,8	91,8	71,3	MATIÈRES PREMIÈRES	2,4
45,8	40,8	43,1	43,8	52,2	25,4	91,8	63,8	52,1	76,4	85,1	54,9	Matières brutes non comestibles, carburants non compris	2
3,3	3,1	4,0	2,3	2,7	3,0	8,2	11,7	10,0	10,2	11,1	6,8	Cuir, peaux et pelleteries brutes	21
0,3	0,1	0,1	0,2	2,9	0,0	0,2	0,1	0,2	0,2	0,1	0,1	Graines et fruits oléagineux	22
0,1	0,1	0,0	0,0	0,1	0,0	0,6	0,7	0,8	0,6	0,4	0,2	Caoutchouc brut (y compr. caoutchouc synthétique et régénéré)	23
												Liège et bois	24
12,0	8,3	7,4	6,3	6,2	3,6	32,7	11,4	5,8	25,9	43,3	13,7	Pâtes à papier et déchets de papier	25
16,5	16,5	16,1	14,2	14,8	11,0	18,4	19,5	20,4	17,7	13,4	14,1	Fibres textiles (excep. laines en rubans) et déchets n. transf.	26
11,9	11,3	13,6	19,7	23,9	6,1	29,6	17,1	12,5	18,2	14,4	18,2	Engrais, minéraux, bruts (excl. charbon, pétrole, pierres préc.)	27
1,5	1,5	1,9	1,1	1,5	1,7	1,8	3,2	2,3	2,6	2,2	1,8	Minerais métallifères et déchets de métaux	28
												Matières brutes d'origine animale ou végétale, n.d.a.	29
65,7	46,8	26,8	29,9	17,2	9,8	15,7	13,4	13,4	10,4	6,7	18,4	Huiles, graisses et cires d'origine animale ou végétale	4
55,7	46,8	26,8	29,8	17,2	9,7	15,1	13,0	13,0	10,2	6,1	16,4	Huiles et graisses d'origine animale	41
0,0	0,0	0,1	0,1	0,1	0,1	0,6	0,4	0,5	0,2	0,6	0,0	Huiles végétales fixes	42
												Huiles et graisses élaborées; cires animales ou végétales	43
17,5	11,8	22,8	15,7	20,1	14,0	21,9	20,7	22,0	32,1	29,3	20,9	MACHINES ET MATÉRIEL DE TRANSPORT	7
0,1	0,1	7,0	0,2	2,6	0,0	0,6	0,7	0,7	1,8	1,4	1,4	Machines génératrices, moteurs et leur équipement	71
2,7	1,2	1,0	0,7	1,4	0,9	1,5	1,6	1,1	1,2	2,4	0,8	Machines et appareils spécialisés pour les industries partic.	72
0,1	0,1	0,1	0,2	0,3	0,0	0,2	0,2	0,2	0,2	0,2	0,1	Machines et appareils pour le travail des métaux	73
0,9	0,7	1,6	0,9	1,1	0,9	3,5	6,4	6,6	4,3	4,7	3,1	Mach. et app. industr. applic. gén., n.d.s., parties et pièces dét.	74
0,2	0,0	0,3	0,1	0,0	0,1	0,1	0,0	0,1	0,1	0,0	0,1	Mach. et app. bureau ou p. traitement automatique de l'information	75
4,0	2,9	3,0	4,6	4,0	4,5	0,2	0,1	0,3	0,1	0,2	0,1	App. et équipement de télécommunication, enregist. reprodu. du son	76
8,5	5,5	8,6	7,3	10,0	7,3	7,0	8,6	6,0	12,8	10,0	8,3	Mach. et app. électr., n.d.s., parties et pièces détachées électr.	77
0,4	0,2	0,6	0,3	0,1	0,3	8,3	1,5	6,2	9,0	3,4	6,3	Véhicules routiers (y compris les véhicules à coussin d'air)	78
0,7	1,1	0,5	1,3	0,5	0,2	0,6	1,7	0,8	2,5	7,1	0,4	Autre matériel de transport	79
445,6	369,4	458,5	425,3	438,2	305,3	356,7	343,6	340,7	336,9	338,2	298,0	AUTRES PRODUITS INDUSTRIELS	5,6,8
29,0	21,1	19,9	17,0	20,2	15,3	34,5	45,9	41,3	51,1	39,0	35,8	Produits chimiques et produits connexes, n.d.a.	5
0,0	0,0	0,0	0,0	0,1	0,0	2,1	3,0	3,3	3,2	3,9	3,2	Produits chimiques organiques	51
8,8	2,7	4,1	3,2	2,9	2,1	4,9	6,4	4,6	11,3	4,2	3,9	Produits chimiques inorganiques	52
0,4	0,3	0,4	0,4	0,3	0,4	0,7	1,4	0,9	0,7	0,9	1,0	Produits pour teinture et tannage et colorants	53
2,1	1,5	2,4	2,2	1,5	1,4	7,9	8,7	15,0	9,0	7,5	8,5	Produits médicinaux et pharmaceutiques	54
0,7	0,4	0,3	0,4	1,6	0,2	1,8	1,5	1,8	2,4	1,0	0,7	Huiles essent., produits pour parfumerie, toilette et entretien	55
0,3			0,0	0,0			7,2	2,1	8,7	4,9	3,7	Engrais manufacturés	56
4,4	2,8	2,8	3,5	3,8	3,2	7,4	6,7	5,1	5,1	6,0	5,7	Explosifs et articles de pyrotechnie	57
14,2	13,4	9,9	6,8	8,9	6,2	9,4	10,6	7,5	10,6	10,5	9,1	Mat. plast., artif., éthers, esters d.l. cellulosique, résines artific	58
												Matières et produits chimiques, n.d.a.	59
225,9	160,1	239,8	215,0	230,1	149,0	289,8	250,1	234,1	230,3	234,1	212,7	Art. manufact. classés princ. d'après la mat. première	6
13,8	11,2	14,5	14,2	9,3	8,7	9,5	8,4	12,8	11,2	9,5	6,1	Cuir et peaux, prép. et ouvrages en cuir, n.d.s., pellet. apprêt	61
2,4	1,9	3,4	2,4	3,2	0,8	1,3	2,8	2,2	3,2	3,8	2,4	Caoutchouc manufacturé, n.d.a.	62
1,1	0,9	1,1	1,0	1,0	0,7	4,9	4,0	2,9	2,5	3,4	2,7	Ouvrages en liège et en bois (à l'exception des meubles)	63
0,4	0,4	0,5	0,5	0,9	0,8	8,1	7,7	9,5	9,6	8,7	7,2	Papiers, cartons, ouvrages en pâte cellulosique, en papier et en carton	64
129,4	100,1	135,3	127,7	121,3	87,5	29,2	21,6	27,0	25,4	23,0	17,0	Fils, tissus, articles textiles façonnés, n.d.s., prod. connexes	65
2,6	3,4	3,1	3,0	3,2	3,3	93,3	68,3	73,3	61,5	76,8	67,4	Articles minéraux non métalliques manufacturés, n.d.a.	66
37,5	34,2	42,1	33,2	49,0	25,0	63,9	84,8	54,6	60,9	57,9	73,2	Fer et acier	67
34,8	24,8	33,1	28,8	37,7	19,7	38,5	32,8	28,1	35,9	32,2	23,7	Métaux non ferreux	68
4,0	3,3	6,6	4,3	4,6	2,7	21,2	19,8	23,8	20,1	18,6	12,9	Articles manufacturés en métal, n.d.a.	69
190,7	168,2	198,9	193,3	187,9	141,0	52,4	47,8	65,3	55,5	65,1	49,8	Articles manufacturés divers	8
0,0	0,1	0,1	0,1	0,1	0,1	0,9	0,6	0,9	0,5	0,6	0,4	App. sanitaire, appareillage de plomberie, chauffage, éclair. n.d.s.	81
0,1	0,0	0,0	0,0	0,1	0,0	1,3	0,5	0,9	0,6	1,0	0,5	Meubles et leurs parties et pièces détachées	82
0,3	0,2	0,3	0,4	0,3	0,2	0,3	0,2	0,3	0,3	0,2	0,2	Articles de voyage, sacs à main et contenants similaires	83
177,7	152,4	177,7	180,2	171,8	126,0	23,7	25,8	38,2	31,9	34,3	32,9	Vêtements et accessoires du vêtement	84
6,2	11,3	7,2	7,1	9,9	9,9	9,3	10,7	10,9	10,3	12,2	6,7	Chaussures	85
0,3	0,3	0,2	0,2	0,3	0,2	1,2	0,8	1,7	0,8	1,2	1,6	Instrumente et app. profess., scientifiques et de contrôle, n.d.s.	87
0,1	0,1	0,1	0,1	0,1	0,1	0,2	0,1	0,2	0,3	0,2	0,3	App. et fourn. de photograph. et d'optique, n.d.s., montr. horlog.	88
6,0	3,9	13,4	5,3	5,2	4,5	15,6	8,9	12,3	10,9	15,3	6,9	Articles manufacturés divers, n.d.a.	89
0,0	0,9	0,3	0,2	3,5	0,2	15,0	2,0	21,6	5,0	3,9	0,8	ARTICLES NON CLASSÉS AILLEURS DANS LA CTCI	9

1980 = 100

Period Période	EUR 10	Deutsch- land	France	Italia	Nederland	Belg.Lux	United Kingdom	Ireland	Danmark	Ελλάδα	
VOLUME ¹⁾						VOLUME ¹⁾					
import											
1983	III	94	97	86	90	93	86	105	97	95	86
	IV	105	106	102	99	101	101	111	106	110	184
1984	I	106	107	104	99	106	105	115	115	109	99
	II	105	105	103	97	103	102	118	109	107	108
	III	99	102	89	96	99	94	113	105	100	94
	IV	112	108	106	115	107	104	123	116	116	186
1985	I	112	110	105	109	113	107	128	120	116	118
	II	111	107	106	112	108	101	126	116	112	155
	III		109			107	96	118	108	112	103
1984	J	100	106	99	94	96	88	110	98	90	106
	A	96	98	75	87	102	91	117	114	105	91
	S	102	101	94	105	100	101	111	102	105	83
	O	117	112	112	108	116	112	136	127	124	124
	N	113	109	108	113	110	106	124	122	115	146
	D	107	102	97	125	96	95	110	100	109	289
1985	J	109	109	100	100	112	103	126	126	114	138
	F	109	104	106	112	106	108	122	112	114	105
	M	118	116	110	116	120	108	136	120	122	110
	A	112	110	110	108	104	103	129	121	103	124
	M	114	110	104	117	113	101	126	125	115	187
	J	108	103	103	110	106	98	122	103	119	153
	J	110	117	106	95	106	94	129	111	103	91
	A		103	75		105	91	109	97	110	97
	S		106			111	102	116	115	122	122
	O		119			120	116	134	122	137	145
	N		109				129				
export											
1983	III	100	105	95	101	98	97	99	125	107	82
	IV	115	118	111	122	108	115	110	132	120	138
1984	I	114	120	110	111	116	114	109	130	117	103
	II	111	115	109	106	112	111	108	151	117	119
	III	108	115	101	115	101	101	103	138	115	96
	IV	124	130	116	131	116	119	122	153	129	150
1985	I	120	126	111	116	122	115	119	151	126	115
	II	121	126	115	119	117	117	121	157	128	118
	III		123			108	106	112	144	124	97
1984	J	111	115	110	129	98	100	104	146	99	102
	A	102	110	90	99	99	91	107	111	121	84
	S	111	118	102	116	106	114	99	157	125	102
	O	130	139	122	131	122	126	127	159	133	131
	N	124	130	118	112	123	119	126	154	135	146
	D	119	121	110	149	102	113	114	145	119	174
1985	J	113	120	100	103	123	110	115	135	120	131
	F	117	121	111	114	117	112	118	146	127	94
	M	130	138	124	129	127	122	125	171	130	121
	A	120	127	120	109	118	117	123	136	111	96
	M	124	132	110	125	120	117	127	166	122	146
	J	118	119	115	121	112	116	113	168	151	112
	J	123	134	115	128	110	110	124	151	108	114
	A		110	82		101	89	104	119	120	90
	S		124			114	118	109	162	144	87
	O		142			120	134	132	150	143	172
	N		127					119			

¹⁾ Refer to note 1 of Table 6.¹⁾ Voir note 1 du tableau 6.

1980 = 100

Period Période	EUR 10	Deutsch- land	France	Italia	Nederland	Belg.Lux	United Kingdom	Ireland	Danmark	Ελλάδα	
VALUE		VALEUR COURANTE									
		import									
1983	III	120	124	109	122	121	109	133	125	123	108
	IV	137	138	128	138	135	130	142	139	147	200
1984	I	143	143	138	141	146	141	152	153	148	121
	II	142	141	136	140	143	136	155	143	147	138
	III	138	140	122	142	143	127	153	145	141	123
	IV	158	150	146	176	154	144	167	168	166	256
1985	I	163	160	152	172	171	151	175	172	174	153
	II	160	153	148	173	161	142	176	170	166	211
	III		150	133	139	157	128	159	156	160	130
1984	J	138	145	131	138	140	119	147	133	127	140
	A	133	135	107	130	141	124	158	159	147	116
	S	143	139	128	159	148	139	153	142	149	113
	O	163	155	153	164	165	152	185	182	178	167
	N	158	151	147	171	158	148	169	176	163	183
	D	153	144	139	191	139	132	149	145	159	418
1985	J	157	158	144	158	169	146	166	179	167	171
	F	159	152	154	175	163	155	166	160	170	134
	M	173	169	159	183	181	154	193	175	185	153
	A	161	157	157	168	155	146	182	177	155	149
	M	164	156	146	182	170	142	176	182	170	274
	J	154	145	142	169	158	137	169	150	173	211
	J	155	162	150	140	157	128	180	161	150	120
	A	133	142	106	127	154	122	144	139	156	120
	S		145	142	150	160	136	153	166	173	149
	O		163	158	158	170	155	173	178	196	169
	N										
		export									
1983	III	128	131	118	138	129	114	127	165	138	114
	IV	149	150	142	169	148	139	143	178	159	188
1984	I	151	154	142	158	165	143	144	176	159	154
	II	149	148	149	148	162	141	140	207	159	169
	III	147	152	138	167	148	129	139	196	160	141
	IV	171	174	163	193	171	154	164	224	183	194
1985	I	169	173	160	178	187	152	158	220	184	170
	II	171	172	167	178	178	154	169	235	184	169
	III		169	145	175	164	138	152	218	179	133
1984	J	151	153	151	186	145	128	139	204	138	156
	A	139	147	122	144	143	114	144	156	166	123
	S	152	156	139	172	157	146	134	227	175	146
	O	178	185	167	190	179	162	171	232	188	198
	N	170	174	163	164	182	154	168	226	190	214
	D	166	164	158	224	151	146	154	215	171	170
1985	J	158	164	141	160	186	145	148	197	173	193
	F	165	167	158	176	181	147	154	212	187	143
	M	184	190	180	198	195	163	171	252	192	174
	A	171	174	174	165	181	152	173	203	161	137
	M	176	181	160	188	183	157	177	248	176	203
	J	167	162	165	180	170	153	158	254	216	166
	J	173	184	165	187	168	142	173	230	156	154
	A	142	151	118	157	154	117	138	180	173	122
	S		171	153	182	172	155	147	245	208	122
	O		193	181	194	179	174	172	228	206	207
	N										

1980 = 100

Period Période	EUR 10	Deutsch- land	France	Italia	Nederland	Belg.Lux	United Kingdom	Ireland	Danmark	Ελλάδα	
UNIT VALUE ¹⁾		VALEUR MOYENNE ¹⁾									
import											
1983	III	129	127	127	136	131	127	127	129	129	125
	IV	130	131	125	139	134	130	128	131	134	113
1984	I	135	134	133	142	138	135	132	134	136	122
	II	135	134	132	144	138	133	131	131	138	127
	III	139	137	137	148	144	136	136	138	141	131
	IV	141	139	139	152	144	138	136	144	144	135
1985	I	145	146	145	158	152	142	136	144	149	130
	II	144	142	140	155	149	141	140	146	148	135
	III		138			146	134	135	145	143	126
1984	J	137	136	132	146	146	135	134	136	141	131
	A	139	138	142	148	138	136	135	140	141	127
	S	141	138	137	151	148	138	138	139	142	136
	O	140	138	137	152	142	136	136	144	143	135
	N	140	139	136	152	144	139	136	144	142	126
	D	143	141	143	153	145	140	135	145	146	144
1985	J	144	145	144	158	151	141	132	142	147	124
	F	146	146	145	157	153	143	136	143	149	128
	M	147	146	145	158	151	142	142	145	152	139
	A	144	143	142	155	149	142	142	146	150	120
	M	144	142	140	155	150	141	140	146	148	147
	J	143	141	137	154	149	140	139	146	146	138
	J	141	139	141	147	149	136	139	146	145	132
A		138	143		146	134	133	144	142	125	
S		137			144	133	133	145	143	122	
O		137			142	134	129	145	142	116	
N					134						
export											
1983	III	127	124	124	136	132	118	128	133	129	140
	IV	130	127	127	139	137	121	130	135	133	137
1984	I	133	129	130	143	142	125	132	136	136	149
	II	134	129	137	141	145	126	130	138	136	143
	III	137	132	137	146	147	128	134	142	139	148
	IV	138	134	140	147	148	129	134	147	142	132
1985	I	141	137	143	154	153	132	132	146	146	148
	II	142	137	145	150	152	132	140	150	144	144
	III		137			152	130	135	151	144	137
1984	J	137	132	138	144	148	128	133	140	139	153
	A	136	133	136	146	145	126	134	141	137	147
	S	137	132	136	148	148	128	136	144	140	143
	O	137	134	137	145	147	129	135	146	141	151
	N	137	134	138	146	148	129	133	147	141	146
	D	139	135	143	150	148	129	134	148	144	97
1985	J	140	136	141	155	151	132	129	146	145	148
	F	141	137	143	154	155	132	131	145	146	153
	M	142	138	145	153	153	133	137	147	147	144
	A	142	137	146	151	153	131	140	149	145	144
	M	142	137	147	150	152	133	140	150	145	139
	J	141	136	143	149	152	132	139	151	143	148
	J	141	138	143	146	152	130	140	152	144	135
A		137	145		153	131	133	151	144	135	
S		137			151	131	134	151	144	140	
O		136			149	130	131	152	144	120	
N						129					

¹⁾ Refer to note 1 of Table 6.¹⁾ Voir note 1 du tableau 6.

1980 = 100

Period Période	EUR 10	Deutsch- land	France	Italia	Nederland	Belg.Lux	United Kingdom	Ireland	Danmark	Ελλάδα	
TERMS OF TRADE						TERMES DE L'ÉCHANGE					
export : import											
1983	III	99	98	98	101	101	93	100	103	100	112
	IV	100	97	101	100	103	93	102	103	99	122
1984	I	98	96	98	100	103	93	99	102	100	121
	II	99	96	104	98	105	95	99	105	99	112
	III	98	96	100	98	102	94	99	103	98	112
	IV	98	96	101	97	103	93	99	102	99	97
1985	I	97	94	99	98	101	93	97	102	98	114
	II	99	96	104	97	102	94	100	103	98	107
	III		100			104	97	100	105	101	108
1984	J	99	97	104	98	101	95	100	103	99	116
	A	98	96	95	98	104	93	99	101	97	116
	S	98	96	100	98	100	93	99	104	99	105
	O	98	97	100	96	104	95	99	101	98	112
	N	98	97	102	96	103	93	98	102	99	117
	D	97	96	100	98	102	92	99	102	99	67
1985	J	97	94	98	98	100	94	97	103	99	119
	F	97	94	98	98	101	92	97	101	98	120
	M	97	94	101	97	101	93	97	101	97	103
	A	98	96	102	97	103	92	99	102	97	120
	M	99	97	105	97	101	94	100	103	98	95
	J	99	97	105	97	102	95	100	104	98	107
	J	100	99	101	99	103	95	100	104	99	103
	A		100	101		104	97	100	105	101	109
	S		100			104	99	101	104	101	115
	O		99			105	97	102	104	101	103
	N						97				
RATIO OF VOLUMES						RAPPORT DES VOLUMES					
export : import											
1983	III	107	109	110	113	106	113	94	128	112	95
	IV	109	111	109	123	107	114	99	125	109	75
1984	I	107	112	105	112	109	109	95	113	107	104
	II	106	110	106	109	108	109	91	138	110	110
	III	109	113	112	120	102	108	92	132	115	102
	IV	111	121	110	113	108	114	99	131	111	81
1985	I	107	115	106	106	109	107	93	126	108	98
	II	109	117	108	106	108	116	96	135	114	76
	III		113			101	111	95	134	111	94
1984	J	110	109	110	137	102	114	95	149	110	96
	A	107	112	120	113	97	99	92	97	116	92
	S	109	117	109	111	106	112	88	154	119	122
	O	111	124	109	121	105	112	93	125	108	106
	N	110	119	109	100	112	112	102	126	118	100
	D	111	119	113	119	106	120	104	145	109	60
1985	J	104	110	100	103	110	106	91	107	105	95
	F	107	116	105	102	110	103	97	130	112	89
	M	110	119	112	112	106	113	92	142	107	110
	A	108	116	109	101	113	113	96	112	107	77
	M	109	120	105	107	106	117	100	132	106	78
	J	109	116	112	110	106	118	93	164	128	73
	J	112	114	108	135	104	117	96	137	105	125
	A		107	110		96	98	96	123	109	94
	S		117			103	116	95	141	118	71
	O		119			100	116	98	123	104	119
	N		116					93			

TRENDS IN EC TRADE
total, intra and extra-EC (EUR 10)

Value in Mio ECU

Period Période	EUR 10	Deutsch- land	France	Italia	Nederland	Belg.Lux	United Kingdom	Ireland	Danmark	Ελλάδα	
GRAND TOTAL						MONDE					
import											
1983	III	158 397,7	41 819,4	26 338,7	21 842,4	16 748,5	14 137,2	28 606,0	2 499,0	4 343,4	2 063,1
	IV	180 665,1	46 652,5	31 203,2	24 851,0	18 832,1	16 946,8	30 332,9	2 769,5	5 197,4	3 879,7
1984	I	188 709,3	48 435,7	33 496,6	25 245,7	20 191,5	18 205,3	32 544,2	3 060,2	5 218,0	2 312,0
	II	186 938,9	47 606,9	32 890,9	25 096,4	19 767,7	17 551,8	33 275,3	2 868,5	5 234,6	2 646,7
	III	181 982,2	47 280,7	29 671,4	25 455,1	19 966,1	16 558,0	32 831,8	2 896,6	4 990,3	2 332,2
	IV	208 265,2	50 705,3	35 513,0	31 483,5	21 774,0	18 435,2	36 036,1	3 472,1	5 883,8	4 968,1
1985	I	214 993,1	53 998,9	36 984,1	30 886,9	23 630,4	19 595,0	37 384,8	3 432,8	6 163,4	2 916,8
	II	210 291,2	51 562,2	35 901,4	31 121,7	22 329,9	18 386,6	37 615,1	3 401,1	5 890,0	4 083,1
	III	191 859,0	50 675,2	32 266,8	24 567,3	21 741,3	17 107,2	34 351,3	3 096,8	5 646,1	2 408,2
1984	J	60 526,9	16 308,3	10 637,5	8 239,7	6 463,2	5 107,8	10 499,7	887,5	1 494,9	888,4
	A	58 353,3	15 250,5	8 652,7	7 772,6	6 515,4	5 348,8	11 286,5	1 059,2	1 731,5	736,1
	S	62 791,0	15 719,5	10 374,7	9 488,8	6 843,3	5 998,8	10 947,3	947,1	1 749,7	721,8
	O	71 388,5	17 475,8	12 375,9	9 836,3	7 598,1	6 546,4	13 183,5	1 215,7	2 092,1	1 064,6
	N	69 136,6	17 041,5	11 909,0	10 236,2	7 290,8	6 381,5	12 033,3	1 171,3	1 910,3	1 162,7
	D	67 115,2	16 178,7	11 244,9	11 453,7	6 418,1	5 700,0	10 628,3	967,3	1 867,2	2 656,8
	J	69 046,4	17 781,5	11 652,9	9 454,4	7 797,4	6 263,8	11 853,9	1 195,8	1 958,7	1 088,0
1985	F	69 959,9	17 142,4	12 430,1	10 493,5	7 498,4	6 658,6	11 813,6	1 067,8	2 001,7	853,7
	M	75 994,9	19 073,0	12 901,8	10 934,9	8 371,9	6 632,4	13 758,8	1 166,6	2 180,4	975,1
	A	70 739,7	17 669,9	12 679,2	10 039,2	7 146,5	6 267,2	12 990,3	1 181,7	1 820,4	945,2
	M	71 759,0	17 591,7	11 790,5	10 873,3	7 831,7	6 127,2	12 584,0	1 216,1	2 001,8	1 742,6
	J	67 551,1	16 303,3	11 463,0	10 130,4	7 284,6	5 905,3	12 089,9	997,9	2 031,4	1 345,4
	J	67 963,6	18 285,3	12 138,9	8 350,9	7 263,2	5 491,3	12 827,0	1 076,4	1 765,7	764,9
	A	58 206,5	16 002,2	8 607,2	7 607,7	7 088,3	5 246,5	10 295,4	925,1	1 832,9	765,4
	S	65 358,3	16 382,6	11 517,6	8 948,4	7 392,0	5 834,4	10 953,7	1 109,0	2 038,8	950,4
	O	72 051,5	18 356,8	12 796,8	9 478,5	7 848,7	6 685,5	12 324,5	1 184,9	2 300,7	1 075,1
	N	16 839,9	11 612,8				5 925,3				
export											
1983	III	152 774,3	45 463,2	23 559,9	19 406,4	17 201,7	13 256,0	25 964,4	2 520,6	4 334,1	1 068,2
	IV	178 902,1	51 824,3	28 434,2	23 816,9	19 737,3	16 178,8	29 357,7	2 723,5	5 051,4	1 777,9
1984	I	181 262,3	53 480,1	28 464,6	22 220,2	21 854,8	16 618,5	29 526,8	2 692,0	4 969,9	1 435,6
	II	178 607,3	51 478,9	29 847,9	20 791,4	21 684,1	16 344,5	28 768,5	3 163,8	4 955,0	1 573,2
	III	176 227,8	52 694,4	27 567,7	23 394,2	19 707,6	15 084,5	28 498,8	2 986,6	4 985,1	1 308,8
	IV	205 387,7	60 487,6	32 552,5	27 000,8	22 748,6	17 908,3	33 716,6	3 414,3	5 741,4	1 819,8
1985	I	202 434,5	60 124,8	32 000,1	24 954,9	24 758,9	17 665,2	32 359,8	3 358,5	5 623,7	1 588,6
	II	205 125,1	59 815,2	33 417,1	24 992,4	23 503,9	17 958,1	34 584,7	3 588,7	5 688,4	1 576,7
	III	191 920,7	58 523,2	29 092,1	24 427,3	22 032,9	16 354,8	31 360,8	3 330,8	5 508,0	1 206,8
1984	J	60 217,3	17 644,8	10 104,0	8 685,9	6 406,6	4 957,0	9 499,5	1 037,8	1 398,3	483,5
	A	55 299,1	16 947,1	8 168,0	6 719,8	6 346,2	4 432,1	9 818,7	795,0	1 690,5	381,7
	S	60 587,1	18 099,3	9 292,5	8 061,6	6 941,2	5 648,1	9 164,0	1 152,1	1 774,6	453,7
	O	71 065,2	21 419,7	11 161,3	8 890,5	7 949,2	6 262,1	11 682,7	1 177,2	1 906,8	615,8
	N	68 004,9	20 169,8	10 880,1	7 674,6	8 045,8	5 973,1	11 520,1	1 147,8	1 930,5	663,4
	D	66 111,1	18 910,5	10 530,2	10 452,6	6 697,2	5 666,0	10 500,7	1 091,3	1 735,6	527,2
	J	63 180,4	18 930,8	9 431,9	7 473,5	8 236,2	5 631,2	10 112,0	1 001,9	1 762,0	600,9
1985	F	65 761,6	19 257,6	10 561,4	8 222,5	8 034,4	5 709,6	10 557,7	1 077,4	1 895,5	445,6
	M	73 599,0	21 932,8	12 007,4	9 251,1	8 633,2	6 295,1	11 711,3	1 278,8	1 947,8	541,7
	A	68 299,0	20 128,5	11 652,3	7 711,6	8 008,8	5 894,2	11 812,5	1 030,8	1 633,6	426,8
	M	70 374,5	20 922,5	10 719,1	8 781,2	8 104,8	6 060,2	12 100,0	1 263,0	1 792,6	631,3
	J	66 458,7	18 758,7	11 045,3	8 425,1	7 526,4	5 925,1	10 775,6	1 291,3	2 196,1	515,1
	J	69 027,6	21 289,9	11 000,4	8 730,4	7 432,0	5 510,8	11 828,9	1 167,2	1 589,3	478,8
	A	56 568,2	17 505,6	7 905,1	7 344,9	6 835,8	4 510,7	9 413,2	915,6	1 757,1	380,2
	S	65 828,1	19 719,7	10 247,4	8 495,5	7 604,2	6 001,6	10 019,2	1 247,2	2 115,2	378,2
	O	73 771,2	22 275,7	12 082,5	9 069,6	7 920,1	6 751,7	11 770,8	1 159,3	2 098,4	643,3
	N	20 019,2	10 672,2				5 806,2				

ÉVOLUTION DU COMMERCE DE LA CE
total, intra- et extra-CE (EUR 10)

Valeurs en Mio ECU

Period Période	EUR 10	Deutsch- land	France	Italia	Nederland	Belg.Lux	United Kingdom	Ireland	Danmark	Ελλάδα	
GRAND TOTAL						MONDE					
Trade balance ¹⁾ — Balance commerciale ¹⁾											
1983	III	- 5 623,4	3 643,8	- 2 778,8	- 2 436,0	453,1	- 881,2	- 2 641,7	21,6	- 9,2	- 994,9
	IV	- 1 763,0	5 171,8	- 2 769,0	- 1 034,1	905,2	- 767,9	- 975,1	- 46,1	- 146,0	- 2 101,8
1984	I	- 7 447,0	5 044,3	- 5 032,0	- 3 025,5	1 663,2	- 1 586,8	- 3 017,4	- 368,2	- 248,2	- 876,4
	II	- 8 331,6	3 872,1	- 3 043,0	- 4 305,0	1 916,4	- 1 207,3	- 4 506,9	295,3	- 279,6	- 1 073,5
	III	- 5 754,4	5 413,8	- 2 103,7	- 2 060,9	- 258,5	- 1 473,5	- 4 333,0	90,0	- 5,2	- 1 023,4
	IV	- 2 877,5	9 782,2	- 2 960,6	- 4 482,7	974,6	- 527,0	- 2 319,5	- 57,8	- 142,4	- 3 148,3
1985	I	- 12 558,6	6 125,9	- 4 984,0	- 5 932,0	1 128,5	- 1 929,8	- 5 025,0	- 74,2	- 539,6	- 1 328,2
	II	- 5 166,1	8 253,0	- 2 484,3	- 6 129,3	1 173,9	- 428,5	- 3 030,4	187,5	- 201,6	- 2 506,5
	III	61,7	7 848,0	- 3 174,7	- 140,0	291,6	- 752,4	- 2 990,5	234,0	- 138,1	- 1 201,4
1984	J	- 309,6	1 336,4	- 533,5	446,2	- 56,5	- 150,8	- 1 000,2	150,3	- 96,6	- 404,8
	A	- 3 054,2	1 696,6	- 484,6	- 1 052,9	- 169,3	- 916,7	- 1 467,8	- 264,2	- 41,0	- 354,4
	S	- 2 203,9	2 379,8	- 1 082,2	- 1 427,2	97,9	- 350,7	- 1 783,3	205,0	24,9	- 268,1
	O	- 323,3	3 943,9	- 1 214,6	- 945,8	351,1	- 284,3	- 1 500,9	- 38,6	- 185,3	- 448,9
	N	- 1 131,7	3 128,3	- 1 029,0	- 2 561,7	754,9	- 408,5	- 513,2	- 23,5	20,2	- 499,3
	D	- 1 004,1	2 731,8	- 714,7	- 1 001,2	279,0	- 34,0	- 127,6	123,9	- 131,6	- 2 129,6
1985	J	- 5 866,0	1 149,3	- 2 221,0	- 1 980,9	438,8	- 632,5	- 1 741,9	- 193,9	- 196,7	- 487,1
	F	- 4 198,2	2 115,2	- 1 868,7	- 2 271,1	536,0	- 949,0	- 1 256,0	9,6	- 106,2	- 408,1
	M	- 2 395,9	2 859,7	- 894,4	- 1 683,9	261,4	- 337,3	- 2 047,5	112,2	- 232,6	- 433,4
	A	- 2 440,6	2 458,7	- 1 026,9	- 2 327,7	862,3	- 373,0	- 1 177,9	- 150,9	- 186,8	- 518,4
	M	- 1 384,5	3 330,8	- 1 071,5	- 2 092,1	273,1	- 67,0	- 484,0	46,9	- 209,2	- 1 111,3
	J	- 1 092,4	2 455,4	- 417,6	- 1 705,3	241,9	19,8	- 1 314,3	293,4	164,7	- 830,3
	J	1 064,1	3 004,5	- 1 138,5	379,5	168,8	19,6	- 998,1	90,9	- 176,4	- 286,1
	A	- 1 638,3	1 503,4	- 702,0	- 262,8	- 252,6	- 735,8	- 882,1	- 9,5	- 75,9	- 385,2
	S	469,8	3 337,0	- 1 270,3	- 452,9	212,2	167,2	- 934,5	138,2	76,4	- 572,2
	O	1 719,7	3 918,8	- 714,3	- 408,9	71,4	66,2	- 553,7	- 25,7	- 202,4	- 431,8
	N		3 179,3	- 940,6			- 119,1				
Exports as % of imports — Exportations en % des importations											
1983	III	96,4	108,7	89,4	88,8	102,7	93,8	90,8	100,9	99,8	51,8
	IV	99,0	111,1	91,1	95,8	104,8	95,5	96,8	98,3	97,2	45,8
1984	I	96,1	110,4	85,0	88,0	108,2	91,3	90,7	88,0	95,2	62,1
	II	95,5	108,1	90,7	82,8	109,7	93,1	86,5	110,3	94,7	59,4
	III	96,8	111,5	92,9	91,9	98,7	91,1	86,8	103,1	99,9	56,1
	IV	98,6	119,3	91,7	85,8	104,5	97,1	93,6	98,3	97,6	36,6
1985	I	94,2	111,3	86,5	80,8	104,8	90,2	86,6	97,8	91,2	54,5
	II	97,5	116,0	93,1	80,3	105,3	97,7	91,9	105,5	96,6	38,6
	III	100,0	115,5	90,2	99,4	101,3	95,6	91,3	107,6	97,6	50,1
1984	J	99,5	108,2	95,0	105,4	99,1	97,0	90,5	116,9	93,5	54,4
	A	94,8	111,1	94,4	86,5	97,4	82,9	87,0	75,1	97,6	51,9
	S	96,5	115,1	89,6	85,0	101,4	94,2	83,7	121,6	101,4	62,9
	O	99,5	122,6	90,2	90,4	104,6	95,7	88,6	96,8	91,1	57,8
	N	98,4	118,4	91,4	75,0	110,4	93,6	95,7	98,0	101,1	57,1
	D	98,5	116,9	93,6	91,3	104,3	99,4	98,8	112,8	93,0	19,8
1985	J	91,5	106,5	80,9	79,0	105,6	89,9	85,3	83,8	90,0	55,2
	F	94,0	112,3	85,0	78,4	107,1	85,7	89,4	100,9	94,7	52,2
	M	96,8	115,0	93,1	84,6	103,1	94,9	85,1	109,6	89,3	55,6
	A	96,5	113,9	91,9	76,8	112,1	94,0	90,9	87,2	89,7	45,2
	M	98,1	118,9	90,9	80,8	103,5	98,9	96,2	103,9	89,5	36,2
	J	98,4	115,1	96,4	83,2	103,3	100,3	89,1	129,4	108,1	38,3
	J	101,6	116,4	90,6	104,5	102,3	100,4	92,2	108,4	90,0	62,6
	A	97,2	109,4	91,8	96,5	96,4	86,0	91,4	99,0	95,9	49,7
	S	100,7	120,4	89,0	94,9	102,9	102,9	91,5	112,5	103,7	39,8
	O	102,4	121,3	94,4	95,7	100,9	101,0	95,5	97,8	91,2	59,8
	N		118,9	91,9			98,0				

¹⁾ Exports fob minus imports cif (— = import surplus).¹⁾ Exportations fob moins importations caf (— = excédent d'importations).

TRENDS IN EC TRADE
total, intra and extra-EC (EUR 10)

Value in Mio ECU

Period Période	EUR 10	Deutsch- land	France	Italia	Nederland	Belg.Lux	United Kingdom	Ireland	Danmark	Ελλάδα		
INTRA-EC TRADE (EUR 10)												
ÉCHANGES INTRA-CE (EUR 10)												
import												
1983	III	78 986,3	20 592,5	13 688,5	9 163,0	9 005,8	9 218,4	12 203,5	1 790,3	2 111,9	1 212,5	
	IV	90 893,7	23 346,8	16 869,0	10 632,1	9 835,8	10 664,0	13 440,1	2 011,1	2 466,4	1 628,4	
1984	I	94 677,0	24 226,0	18 232,7	10 693,1	10 343,7	11 582,2	13 693,3	2 182,7	2 462,7	1 260,6	
	II	93 579,8	23 635,0	17 694,0	10 869,3	10 201,0	11 041,4	14 195,3	1 998,4	2 473,8	1 471,6	
	III	89 456,2	23 299,8	15 601,6	10 546,9	10 013,9	10 485,3	13 883,6	1 985,5	2 357,9	1 281,9	
	IV	104 942,4	25 892,5	19 141,9	14 302,3	11 658,1	11 830,1	15 151,9	2 421,2	2 800,4	1 748,6	
1985	I	109 310,2	27 683,3	20 292,5	13 210,3	12 682,2	12 877,7	15 692,1	2 329,4	2 956,5	1 586,1	
	II	106 726,8	26 014,3	19 533,5	13 829,7	12 193,6	12 167,8	16 207,9	2 355,6	2 844,6	1 579,9	
	III	99 303,3	25 511,8	17 486,0	11 207,4	11 764,3	11 595,7	15 367,8	2 210,7	2 791,8	1 368,8	
1984	J	30 270,9	8 094,0	5 746,5	3 615,4	3 325,9	3 091,4	4 664,8	634,1	718,3	380,6	
	A	27 833,7	7 364,7	4 182,7	2 965,8	3 351,3	3 435,1	4 578,5	699,0	813,2	443,5	
	S	31 323,5	7 839,8	5 668,4	3 987,3	3 342,4	3 906,0	4 645,0	650,4	819,8	464,4	
	O	35 670,2	8 528,9	6 719,6	4 445,4	3 994,6	4 239,5	5 369,3	831,0	954,7	587,1	
	N	35 442,6	8 482,4	6 573,7	4 673,0	3 893,0	4 072,8	5 351,1	821,8	912,0	662,9	
	D	33 051,7	8 148,8	5 956,5	5 183,6	3 452,5	3 819,4	4 412,5	661,4	933,1	484,0	
	1985	J	33 741,1	8 931,7	6 143,6	3 874,1	3 959,4	3 899,0	4 635,6	799,3	897,8	600,6
		F	35 948,5	8 684,2	7 037,9	4 428,5	4 102,9	4 400,7	5 101,0	719,7	980,6	493,0
M		39 591,8	10 066,0	7 111,5	4 897,9	4 628,9	4 547,9	5 980,4	808,9	1 056,3	494,0	
A		35 885,3	8 833,2	6 792,2	4 473,6	4 014,0	4 186,1	5 339,7	818,9	916,1	511,4	
M		36 043,5	8 880,7	6 268,8	4 881,1	4 250,7	4 046,9	5 320,8	843,5	973,3	577,5	
J		34 728,4	8 302,7	6 481,0	4 435,8	3 931,9	3 870,6	5 591,4	690,9	935,4	488,7	
J		35 479,0	9 227,3	6 725,5	3 937,3	3 814,6	3 704,8	5 878,2	779,9	906,6	504,6	
A		29 057,9	7 858,4	4 318,7	3 317,3	3 688,5	3 592,0	4 437,6	644,5	923,1	442,0	
1985	S	34 519,2	8 423,3	6 443,3	4 090,0	4 247,1	3 859,0	5 019,6	798,1	964,9	442,5	
	O	38 876,4	9 545,8	7 263,4	4 557,8	4 508,9	4 543,9	5 857,0	883,4	1 184,4	531,7	
	N		8 666,8	6 511,9			4 047,4					
export												
1983	III	78 461,6	21 365,1	11 278,8	8 978,1	12 323,6	9 236,5	10 831,9	1 735,3	2 126,5	586,0	
	IV	92 282,6	24 253,2	13 894,9	10 863,0	14 187,0	11 036,3	12 954,7	1 868,6	2 296,4	928,3	
1984	I	96 400,1	25 936,1	14 583,1	10 166,6	16 104,3	11 569,8	13 149,1	1 867,2	2 255,3	768,5	
	II	92 438,7	24 545,3	14 683,3	9 682,7	15 816,0	11 302,5	12 830,9	2 185,4	2 165,1	792,3	
	III	92 115,2	25 009,8	13 120,3	10 466,7	15 814,7	10 306,7	12 480,3	2 026,5	2 164,9	725,3	
	IV	105 213,0	28 530,6	15 541,9	12 070,1	16 016,8	12 122,6	15 144,9	2 327,3	2 424,2	1 036,3	
1985	I	108 186,7	29 168,2	16 166,8	11 163,3	18 313,8	12 078,6	15 753,3	2 244,6	2 498,3	799,8	
	II	106 495,2	28 753,3	15 927,8	11 408,2	16 968,2	12 166,2	15 507,2	2 404,4	2 466,4	893,5	
	III	99 759,5	27 082,8	14 649,8	11 178,1	16 068,3	11 307,3	14 196,2	2 276,5	2 414,2	587,4	
1984	J	30 772,0	8 322,6	4 804,4	3 812,0	4 600,9	3 343,9	4 303,5	701,5	595,2	288,1	
	A	27 365,7	7 551,7	3 764,5	2 913,5	4 576,1	3 046,8	4 029,9	553,6	729,2	200,3	
	S	32 322,5	9 133,4	4 548,8	3 760,3	5 039,7	3 886,6	4 145,9	769,3	797,0	241,6	
	O	37 118,4	10 499,5	5 452,1	4 117,8	5 624,2	4 312,2	5 066,1	804,6	850,7	391,2	
	N	35 264,5	9 486,5	5 381,1	3 648,3	5 650,5	4 110,8	5 025,9	802,9	798,7	359,8	
	D	32 674,9	8 581,1	4 715,5	4 301,1	4 749,8	3 691,7	4 930,1	721,1	708,9	275,7	
	1985	J	33 575,6	9 091,6	4 817,6	3 180,5	6 097,0	3 778,7	4 801,3	688,7	819,7	300,5
F		35 696,5	9 605,8	5 508,1	3 711,5	5 999,9	3 886,3	5 218,3	701,1	834,8	230,6	
M		39 033,4	10 469,2	5 841,4	4 267,5	6 362,0	4 391,4	5 738,5	854,0	840,8	268,6	
A		35 653,0	9 775,1	5 642,1	3 380,3	5 863,0	3 996,3	5 333,9	691,9	751,0	219,4	
M		36 492,9	9 987,0	5 048,2	4 188,7	5 833,1	4 026,3	5 381,8	827,6	817,8	382,4	
J		34 308,4	8 989,7	5 232,3	3 802,3	5 362,8	4 078,1	4 801,9	882,8	872,6	286,1	
J		35 035,0	9 683,7	5 406,8	4 011,4	5 294,8	3 799,6	5 121,4	806,8	669,7	240,8	
A		28 475,4	7 737,0	3 859,5	3 159,0	4 914,4	3 072,8	4 156,2	620,5	774,8	181,3	
S		35 859,3	9 660,5	5 394,4	4 056,1	5 706,3	4 214,8	4 852,7	848,5	941,0	185,0	
O		39 871,4	10 707,5	6 232,1	4 590,3	5 868,8	4 808,1	5 568,1	814,3	937,5	344,8	
N			9 517,3	5 492,6			4 114,9					

ÉVOLUTION DU COMMERCE DE LA CE
total, intra- et extra-CE (EUR 10)

Valeurs en Mio ECU

Period Période	EUR 10	Deutsch- land	France	Italia	Nederland	Belg.Lux	United Kingdom	Ireland	Danmark	Ελλάδα	
EXTRA-EC TRADE (EUR 10)											
import											
1983	III	79 244,2	21 194,7	12 624,3	12 654,2	7 734,3	4 912,1	16 349,9	692,7	2 231,5	850,5
	IV	89 590,7	23 276,3	14 297,6	14 191,1	8 995,7	6 264,0	16 835,9	748,1	2 730,9	2 251,1
1984	I	93 806,2	24 190,8	15 239,6	14 521,8	9 847,0	6 545,6	18 793,4	861,3	2 755,3	1 051,4
	II	93 107,3	23 945,0	15 164,5	14 177,5	9 564,8	6 449,0	19 024,9	846,1	2 760,7	1 174,9
	III	92 167,3	23 944,6	13 992,9	14 846,9	9 952,0	5 970,3	18 893,0	885,1	2 632,4	1 050,3
	IV	103 020,0	24 790,3	16 329,4	17 101,2	10 115,8	6 526,6	20 829,5	1 029,0	3 083,3	3 217,8
1985	I	105 322,8	26 292,9	16 638,4	17 563,7	10 945,6	6 623,7	21 639,3	1 082,0	3 206,8	1 330,6
	II	103 175,4	25 519,5	16 278,0	17 188,2	10 137,2	6 139,8	21 346,1	1 018,2	3 045,3	2 503,2
	III	92 227,1	25 122,9	14 701,4	13 282,7	9 975,8	5 464,8	18 920,1	866,1	2 854,3	1 039,3
1984	J	30 162,8	8 201,3	4 871,6	4 607,8	3 137,1	1 998,8	5 816,3	245,6	776,6	507,8
	A	30 390,7	7 874,2	4 438,9	4 785,1	3 164,2	1 869,7	6 689,5	358,2	918,3	292,6
	S	31 344,7	7 868,0	4 679,9	5 478,2	3 500,9	2 066,9	6 284,1	279,5	929,9	257,4
	O	35 620,7	8 945,0	5 630,8	5 369,1	3 603,5	2 284,4	7 794,8	378,1	1 137,4	477,5
	N	33 591,1	8 546,4	5 318,5	5 531,4	3 397,7	2 290,0	6 663,1	345,9	998,3	499,8
	D	33 956,9	8 022,0	5 269,2	6 243,7	2 965,6	1 857,7	6 199,4	293,8	934,2	2 171,2
	1985	J	35 223,9	8 839,7	5 488,9	5 555,6	3 837,8	2 358,0	7 201,8	393,7	1 060,9
F	33 846,8	8 452,4	5 372,1	6 013,5	3 393,1	2 195,1	6 695,2	343,6	1 021,1	360,7	
M	36 288,9	9 000,3	5 777,4	6 000,4	3 743,0	2 060,7	7 758,7	343,4	1 124,1	481,0	
A	34 715,7	8 830,4	5 833,3	5 529,3	3 132,5	2 072,0	7 629,9	350,4	904,2	433,8	
M	35 573,2	8 698,6	5 508,0	5 953,0	3 580,8	2 031,4	7 242,8	365,1	1 028,4	1 165,0	
J	32 713,3	7 990,8	4 959,6	5 666,3	3 352,7	2 013,7	6 478,2	299,3	1 095,9	856,7	
J	32 375,3	9 043,8	5 390,8	4 387,5	3 447,5	1 771,1	6 926,6	288,5	859,1	260,2	
A	29 050,3	8 134,0	4 259,5	4 266,9	3 399,8	1 645,2	5 837,7	273,9	909,9	323,4	
S	30 722,8	7 942,8	5 045,6	4 829,2	3 144,8	1 961,7	5 912,8	304,0	1 073,9	507,9	
O	33 064,5	8 798,8	5 508,6	4 893,6	3 339,7	2 126,1	6 444,0	294,0	1 116,3	543,4	
N		8 165,0	5 093,2			1 865,7					
export											
1983	III	73 337,7	23 936,7	12 256,7	10 226,7	4 504,0	3 901,1	15 075,9	750,4	2 207,1	479,0
	IV	85 522,5	27 413,7	14 500,0	12 695,1	5 188,0	4 969,3	16 342,6	814,0	2 754,4	845,5
1984	I	83 911,1	27 382,2	13 831,6	11 873,5	5 415,1	4 919,8	16 322,3	786,9	2 713,9	665,8
	II	83 619,3	26 768,6	15 126,2	10 884,1	5 549,1	4 905,1	15 879,8	941,1	2 789,1	776,1
	III	84 612,2	27 513,5	14 419,7	12 643,3	5 114,6	4 638,5	15 963,6	917,9	2 819,6	581,4
	IV	99 116,4	31 782,1	16 973,3	14 691,6	6 399,0	5 636,1	18 505,5	1 035,1	3 316,5	777,9
1985	I	93 099,8	30 783,5	15 771,9	13 480,3	6 064,9	5 460,2	16 552,5	1 074,2	3 124,7	787,5
	II	97 477,5	30 879,4	17 406,9	13 413,6	6 097,4	5 617,5	19 015,4	1 144,3	3 221,3	681,6
	III	90 978,9	31 235,1	14 383,3	12 913,4	5 617,3	4 915,9	17 103,9	1 022,2	3 093,1	615,8
1984	J	29 102,3	9 264,1	5 287,0	4 793,0	1 683,9	1 576,7	5 177,7	321,9	803,0	195,0
	A	27 618,7	9 332,2	4 397,3	3 757,1	1 652,9	1 337,0	5 769,9	230,4	961,2	180,8
	S	27 855,0	8 916,2	4 734,9	4 145,9	1 796,1	1 707,1	5 000,4	366,0	977,5	211,0
	O	33 590,2	10 857,2	5 700,3	4 686,9	2 223,7	1 895,6	6 590,7	355,7	1 055,9	224,2
	N	32 376,5	10 615,2	5 483,6	3 959,8	2 281,7	1 799,9	6 472,6	329,0	1 131,6	303,1
	D	33 099,9	10 285,7	5 801,8	6 064,7	1 830,2	1 941,8	5 551,9	350,6	1 026,6	246,7
	1985	J	29 266,7	9 764,5	4 600,6	4 229,0	2 021,9	1 809,7	5 295,2	303,9	942,0
F	29 664,0	9 610,7	5 029,9	4 366,7	1 918,0	1 781,9	5 321,1	360,6	1 060,4	214,7	
M	34 157,1	11 406,3	6 141,5	4 880,7	2 124,9	1 861,9	5 952,7	409,7	1 106,8	272,6	
A	32 255,7	10 283,6	5 984,6	4 280,1	1 987,1	1 846,5	6 457,9	326,5	882,4	206,9	
M	33 507,6	10 874,7	5 648,4	4 533,0	2 141,8	1 967,8	6 696,8	422,2	974,6	248,3	
J	31 757,9	9 717,1	5 783,4	4 561,2	2 005,4	1 791,5	5 953,5	394,1	1 323,4	228,4	
J	33 599,9	11 530,6	5 568,5	4 624,4	2 009,2	1 675,8	6 684,6	349,8	919,4	237,6	
A	27 682,1	9 706,2	4 032,5	4 053,3	1 809,1	1 378,3	5 238,3	285,2	982,0	197,2	
S	29 601,4	9 991,8	4 832,2	4 333,4	1 791,2	1 752,5	5 147,5	387,0	1 174,0	191,8	
O	33 542,9	11 491,1	5 820,4	4 416,3	1 962,3	1 881,4	6 179,8	333,9	1 160,3	297,4	
N		10 452,8	5 155,3			1 646,1					

TRENDS IN EC TRADE
total, intra and extra-EC (EUR 10)

Value in Mio ECU

Period Période	EUR 10	Deutsch- land	France	Italia	Nederland	Belg.Lux	United Kingdom	Ireland	Danmark	Ελλάδα	
INTRA-EC TRADE (EUR 10)											
ÉCHANGES INTRA-CE (EUR 10)											
Trade balance ¹⁾ — Balance commerciale ¹⁾											
1983	III	- 524,7	772,6	- 2 409,6	- 184,9	3 317,8	18,1	- 1 371,7	- 55,1	14,6	- 626,5
	IV	1 388,8	906,4	- 2 974,1	231,0	4 351,2	372,2	- 485,4	- 142,5	- 169,9	- 700,1
1984	I	1 723,0	1 710,1	- 3 649,6	- 526,5	5 760,6	- 12,4	- 544,2	- 315,5	- 207,4	- 492,1
	II	- 1 141,1	910,3	- 3 010,6	- 1 186,6	5 615,0	261,1	- 1 364,4	187,0	- 308,7	- 679,3
	III	2 659,0	1 710,0	- 2 481,3	- 80,2	5 800,9	- 178,6	- 1 403,3	41,1	- 192,9	- 556,6
	IV	270,6	2 638,1	- 3 600,0	- 2 232,2	4 358,7	292,6	- 7,0	- 93,9	- 376,2	- 712,3
1985	I	- 1 123,5	1 484,8	- 4 125,7	- 2 047,1	5 631,7	- 799,1	61,3	- 84,8	- 458,3	- 786,3
	II	- 231,6	2 739,0	- 3 605,8	- 2 421,4	4 774,6	- 1,6	- 700,7	48,8	- 378,2	- 686,4
	III	456,2	1 571,0	- 2 836,2	- 29,2	4 304,0	- 288,5	- 1 171,5	65,8	- 377,6	- 781,4
1984	J	501,0	228,6	- 942,1	196,6	1 275,0	252,5	- 361,3	67,4	- 123,1	- 92,4
	A	- 468,1	187,0	- 418,2	- 52,2	1 224,9	- 388,3	- 548,5	- 145,4	- 84,1	- 243,2
	S	999,0	1 293,5	- 1 119,6	- 227,0	1 697,3	- 19,4	- 499,1	118,9	- 22,8	- 222,8
	O	1 448,2	1 970,5	- 1 267,5	- 327,7	1 629,6	72,7	- 303,2	- 26,4	- 104,0	- 195,9
	N	- 178,2	1 004,2	- 1 192,6	- 1 024,7	1 757,6	38,0	- 325,3	- 18,8	- 113,4	- 303,0
	D	- 376,8	432,3	- 1 241,0	- 882,4	1 297,3	- 127,7	517,6	59,7	- 224,2	- 208,3
1985	J	- 165,5	159,9	- 1 326,0	- 693,6	2 137,6	- 120,3	165,7	- 110,6	- 78,1	- 300,0
	F	- 252,0	921,7	- 1 529,8	- 717,0	1 897,0	- 514,4	117,2	- 18,6	- 145,7	- 262,4
	M	- 558,5	403,2	- 1 270,1	- 630,5	1 733,1	- 156,5	- 242,0	45,2	- 215,5	- 225,4
	A	- 232,3	941,8	- 1 150,1	- 1 093,3	1 849,0	- 189,8	- 5,8	- 127,1	- 165,1	- 291,9
	M	449,4	1 106,3	- 1 220,6	- 692,4	1 582,3	- 20,7	61,0	- 15,8	- 155,5	- 195,1
	J	- 420,0	687,0	- 1 248,7	- 633,5	1 430,9	207,5	- 789,5	191,9	- 62,9	- 202,6
	J	- 444,0	456,4	- 1 318,7	74,2	1 480,2	94,7	- 756,9	26,9	- 236,9	- 263,9
	A	- 582,5	- 121,4	- 459,2	- 158,3	1 225,9	- 519,3	- 281,4	- 24,0	- 148,2	- 260,7
	S	1 340,1	1 237,2	- 1 048,9	- 33,9	1 459,1	355,7	- 166,9	50,5	- 23,9	- 257,4
	O	995,1	1 161,7	- 1 031,3	32,4	1 359,9	264,1	- 288,9	- 69,1	- 246,9	- 186,9
	N		850,4	- 1 019,3			67,5				
EXTRA-EC TRADE (EUR 10)											
COMMERCE EXTRA-CE (EUR 10)											
Trade balance ¹⁾ — Balance commerciale ¹⁾											
1983	III	- 5 906,5	2 742,0	- 367,6	- 2 427,5	- 3 230,3	- 1 011,0	- 1 274,0	57,7	- 24,4	- 371,5
	IV	- 4 068,2	4 137,4	202,4	- 1 496,0	- 3 807,7	- 1 294,7	- 493,3	65,9	23,4	- 1 405,6
1984	I	- 9 895,1	3 191,4	- 1 408,0	- 2 648,3	- 4 431,9	- 1 625,8	- 2 471,2	- 74,4	- 41,4	- 385,6
	II	- 9 488,0	2 823,6	- 38,2	- 3 293,4	- 4 015,7	- 1 543,9	- 3 145,0	95,0	28,4	- 398,8
	III	- 7 555,2	3 568,9	426,8	- 2 203,6	- 4 837,4	- 1 331,7	- 2 929,4	32,9	187,2	- 468,9
	IV	- 3 903,6	6 991,8	643,9	- 2 409,6	- 3 716,8	- 890,5	- 2 324,0	6,0	233,2	- 2 439,9
1985	I	- 12 223,0	4 490,6	- 866,4	- 4 083,4	- 4 880,7	- 1 163,5	- 5 086,7	- 7,7	- 82,1	- 543,1
	II	- 5 697,9	5 360,0	1 128,9	- 3 774,6	- 4 039,7	- 522,3	- 2 330,7	126,1	176,0	- 1 821,5
	III	- 1 248,2	6 112,2	- 318,1	- 369,3	- 4 358,6	- 548,9	- 1 816,2	156,1	238,8	- 423,5
1984	J	- 1 060,5	1 062,8	415,5	185,2	- 1 453,1	- 422,1	- 638,6	76,3	26,3	- 312,8
	A	- 2 772,0	1 457,9	- 41,6	- 1 028,1	- 1 511,3	- 532,7	- 919,6	- 127,7	42,9	- 111,8
	S	- 3 489,8	1 048,2	55,0	- 1 332,3	- 1 704,7	- 359,8	- 1 283,7	86,5	47,6	- 46,4
	O	- 2 030,5	1 912,1	69,5	- 682,2	- 1 379,8	- 388,8	- 1 204,1	- 22,4	- 81,5	- 253,3
	N	- 1 214,7	2 068,8	165,1	- 1 571,7	- 1 116,0	- 490,1	- 190,5	- 16,9	133,3	- 196,7
	D	- 857,0	2 263,7	532,6	- 179,0	- 1 135,4	84,1	- 647,6	56,8	92,4	- 1 924,5
1985	J	- 5 957,3	924,8	- 888,3	- 1 326,7	- 1 815,9	- 548,3	- 1 906,7	- 89,8	- 118,9	- 187,6
	F	- 4 182,8	1 158,3	- 342,1	- 1 646,8	- 1 475,0	- 413,2	- 1 374,1	17,0	39,3	- 146,0
	M	- 2 131,8	2 406,0	364,0	- 1 119,7	- 1 618,0	- 198,7	- 1 806,0	66,4	- 17,3	- 208,4
	A	- 2 460,0	1 453,2	151,4	- 1 249,2	- 1 145,3	- 225,4	- 1 172,0	- 23,9	- 21,9	- 226,9
	M	- 2 065,6	2 176,1	140,4	- 1 420,0	- 1 439,0	- 63,6	- 546,0	57,1	- 53,8	- 916,7
	J	- 955,4	1 726,3	823,8	- 1 105,1	- 1 347,3	- 222,2	- 524,8	94,8	227,5	- 628,4
	J	1 224,6	2 486,7	177,7	236,8	- 1 438,3	- 95,3	- 242,0	61,3	60,2	- 22,6
	A	- 1 368,2	1 572,2	- 227,0	- 213,6	- 1 590,7	- 266,8	- 599,5	11,2	72,1	- 126,2
	S	- 1 121,4	2 049,1	- 213,4	- 495,7	- 1 353,6	- 209,2	- 765,3	82,9	100,0	- 316,1
	O	478,4	2 692,3	311,8	- 477,3	- 1 377,3	- 244,7	- 264,2	39,9	44,0	- 245,9
	N		2 287,8	62,0			- 219,6				

¹⁾ Exports fob minus imports cif (— = Import surplus).

¹⁾ Exportations fob moins importations caf (— = excédent d'importations).

ÉVOLUTION DU COMMERCE DE LA CE
intra-CE (EUR 10) par pays membres

Valeurs en Mio ECU

Trading partners Pays partenaires	Period Période	Importing countries - Pays importateur										
		EUR 10	Deutsch- land	France	Italia	Nederland	Belg.-Lux	United Kingdom	Ireland	Danmark	'Ελλάδα	
INTRA-EC TRADE (EUR 10) ¹⁾		ÉCHANGES INTRA-CE (EUR 10) ¹⁾										
Deutschland	1983	III	20 278,2	4 556,8	3 481,9	3 721,5	2 986,9	3 991,3	198,6	895,8	445,5	
		IV	23 110,5	5 598,9	3 988,8	4 084,2	3 380,6	4 215,1	206,8	1 061,7	574,3	
	1984	I	24 017,3	5 904,6	3 857,2	4 370,2	3 589,8	4 535,3	223,1	1 092,9	444,2	
		II	23 661,7	5 645,2	4 095,9	4 305,5	3 306,7	4 470,9	207,4	1 083,7	546,4	
		III	22 578,8	5 077,4	3 834,3	4 179,7	3 223,3	4 551,3	214,1	1 048,9	450,0	
		IV	26 652,1	6 061,2	5 273,7	4 640,5	3 765,7	4 777,7	279,3	1 255,6	599,0	
	1985	I	27 046,8	6 257,1	4 854,1	4 816,2	3 935,3	5 060,2	278,5	1 271,6	573,8	
		II	27 351,3	6 039,8	5 086,0	4 766,0	3 854,8	5 505,9	270,1	1 266,0	562,7	
		III	25 528,9	5 755,0	4 267,7	4 874,8	3 511,5	5 124,2	249,5	1 261,1	485,2	
	1984	J	7 325,6	1 864,2	1 294,6	1 335,9	908,2	1 425,5	68,0	305,2	124,0	
		A	6 992,1	1 349,0	994,0	1 395,9	1 091,2	1 547,4	81,0	377,8	155,9	
		S	8 270,9	1 862,9	1 552,8	1 461,3	1 207,1	1 587,8	64,4	361,9	172,6	
		O	9 386,3	2 180,6	1 722,3	1 695,5	1 401,0	1 660,7	83,8	436,6	206,0	
		N	9 003,9	2 121,1	1 760,3	1 558,5	1 194,4	1 641,1	82,9	413,5	232,1	
		D	8 302,4	1 888,6	1 789,7	1 384,8	1 130,0	1 468,3	79,4	405,1	156,6	
		1985	J	8 230,6	1 948,3	1 391,0	1 473,7	1 217,5	1 491,1	92,7	399,0	217,4
			F	8 972,6	2 095,5	1 640,8	1 559,2	1 334,3	1 652,7	93,5	418,6	177,9
			M	9 854,7	2 213,4	1 822,7	1 791,7	1 377,5	1 924,5	92,3	453,6	179,0
			A	9 148,2	2 087,7	1 602,1	1 579,0	1 339,3	1 862,7	100,4	397,7	179,3
	M		9 282,7	1 982,0	1 812,0	1 665,9	1 309,8	1 773,6	95,2	442,7	201,4	
	J		8 925,6	1 970,7	1 659,4	1 538,0	1 199,0	1 892,4	74,6	410,1	181,3	
		J	8 996,4	2 198,7	1 460,3	1 642,7	1 113,8	1 922,0	84,7	392,6	181,7	
		A	7 552,2	1 411,1	1 255,9	1 595,4	1 082,2	1 547,5	71,3	428,7	160,0	
		S	8 976,0	2 144,4	1 595,2	1 624,2	1 283,4	1 642,8	93,5	441,3	151,2	
		O	10 014,8	2 317,5	1 736,4	1 779,9	1 506,3	1 835,1	110,9	535,6	193,0	
		N		2 086,9			1 333,3					
France	1983	III	12 856,7	4 684,8	2 659,3	1 094,9	1 899,1	2 077,0	101,2	177,1	163,2	
		IV	14 804,9	5 279,4	3 105,0	1 211,3	2 341,9	2 339,8	110,2	210,1	207,1	
	1984	I	15 290,9	5 276,8	3 179,9	1 337,2	2 597,7	2 343,8	142,6	221,1	191,9	
		II	15 277,6	5 061,0	3 056,0	1 386,7	2 628,0	2 580,2	126,6	230,2	208,8	
		III	14 142,7	4 908,1	2 962,0	1 100,8	2 237,7	2 421,5	120,7	207,2	184,7	
		IV	16 879,5	5 397,8	4 122,6	1 334,5	2 775,6	2 582,6	167,3	241,1	258,4	
	1985	I	17 752,8	6 201,0	3 673,9	1 702,6	2 811,5	2 755,7	144,1	240,2	223,9	
		II	16 869,4	5 375,4	3 853,3	1 326,7	2 845,4	2 769,2	204,8	275,9	218,6	
		III	15 126,4	5 131,9	3 062,0	1 293,1	2 402,3	2 654,3	166,6	229,4	186,9	
	1984	J	5 150,4	1 852,7	1 058,1	422,1	749,4	897,9	42,7	69,8	57,7	
		A	4 230,7	1 356,8	925,4	343,7	660,4	762,6	44,4	71,4	65,9	
		S	4 758,2	1 698,4	987,0	335,2	814,1	762,0	33,6	65,9	62,2	
		O	5 641,8	1 785,9	1 245,7	459,5	961,4	967,2	56,4	84,4	81,1	
		N	5 662,0	1 857,1	1 322,1	458,6	922,2	869,6	58,4	83,6	90,6	
		D	5 566,0	1 780,7	1 556,5	417,4	865,8	745,8	42,5	73,0	84,5	
		1985	J	5 446,3	1 956,3	1 113,7	572,6	841,4	749,2	50,3	73,7	89,2
	F		5 823,8	2 004,6	1 196,4	546,8	942,4	926,5	51,3	81,2	74,7	
	M		6 482,3	2 239,9	1 361,9	583,9	1 023,5	1 085,6	42,4	84,6	60,5	
	A		6 016,5	2 087,5	1 296,1	468,5	978,9	943,4	78,6	90,2	73,4	
	M		5 588,1	1 762,2	1 372,4	418,1	945,6	846,3	68,2	91,9	83,5	
	J		5 250,4	1 528,7	1 171,4	441,0	912,8	984,4	57,8	92,6	61,7	
			J	5 605,6	1 882,3	1 106,8	456,0	846,6	1 079,2	88,6	78,3	68,0
			A	4 454,2	1 658,2	875,6	360,6	652,3	727,2	45,8	76,9	57,6
			S	5 087,4	1 590,7	1 120,1	473,5	871,7	844,1	47,3	75,9	64,2
			O	6 211,9	2 109,9	1 239,3	495,2	1 094,0	1 048,0	61,2	97,6	66,6
		N		1 673,5			932,6					

¹⁾ On basis of import.¹⁾ Sur la base des importations.

TRENDS IN EC TRADE
intra-EC (EUR 10) by member countries

Value in Mio ECU

Trading partners Pays partenaires	Period Période	Importing countries - Pays importateur											
		EUR 10	Deutsch- land	France	Italia	Nederland	Belg.-Lux	United Kingdom	Ireland	Danmark	Ελλάδα		
INTRA-EC TRADE (EUR 10) ¹⁾													
Italia	1983	III	9 110,1	3 498,7	2 689,4		555,8	543,4	1 412,1	53,2	143,7	213,9	
		IV	10 086,5	3 727,6	3 136,6		553,1	587,2	1 554,1	53,5	172,4	302,1	
	1984	I	10 067,6	3 699,1	3 184,7		572,9	651,9	1 479,9	58,7	165,1	255,3	
		II	10 337,4	3 743,0	3 334,4		547,6	598,8	1 573,1	55,9	178,8	305,8	
		III	9 985,1	3 820,5	2 897,8		567,2	608,0	1 606,0	63,2	162,3	260,0	
		IV	10 888,2	3 888,3	3 357,6		612,9	653,2	1 741,5	73,8	201,2	360,1	
	1985	I	10 916,4	3 975,0	3 398,2		616,3	663,0	1 696,6	63,8	190,3	313,2	
		II	11 325,4	4 046,1	3 586,3		649,7	630,2	1 817,6	69,7	196,2	329,6	
		III	11 036,5	4 178,9	3 232,5		647,1	657,6	1 793,4	56,8	186,1	284,2	
	1984	J	3 995,8	1 530,3	1 255,6		224,6	219,7	601,8	16,5	60,7	86,6	
		A	2 862,0	1 137,0	669,0		182,9	199,7	500,5	27,8	59,4	85,8	
		S	3 119,3	1 153,5	973,0		159,6	187,3	495,9	19,0	42,2	89,0	
		O	4 049,8	1 448,4	1 285,5		227,6	246,0	638,5	20,0	78,6	105,1	
		N	3 635,7	1 257,9	1 145,0		197,5	216,0	588,2	29,3	66,5	135,3	
		D	3 234,1	1 154,9	1 004,3		186,9	185,0	510,7	19,1	56,7	116,6	
		J	3 110,9	1 162,6	944,9		169,2	172,1	477,7	17,5	51,2	115,7	
		F	3 746,3	1 346,9	1 193,2		209,1	249,3	561,7	23,0	66,8	96,2	
	1985	M	4 061,3	1 465,2	1 260,2		237,9	240,7	660,3	23,2	72,3	101,5	
		A	3 781,1	1 364,6	1 223,4		209,5	218,0	564,7	29,5	62,5	108,9	
		M	3 748,3	1 336,1	1 170,9		215,5	201,1	622,3	20,3	66,8	115,3	
		J	3 796,1	1 344,6	1 191,2		224,6	207,3	637,7	19,9	66,6	104,3	
		J	4 660,0	1 784,5	1 427,2		261,4	235,0	758,7	19,6	67,3	106,3	
		A	2 882,6	1 151,8	662,1		188,0	194,6	501,2	19,1	69,7	96,1	
		S	3 469,9	1 239,1	1 139,5		197,4	206,5	534,8	18,0	49,0	85,7	
		O	4 363,1	1 588,7	1 372,8		251,2	248,2	696,9	22,6	82,9	99,8	
	N		1 363,8	1 149,8			202,0						
	Nederland	1983	III	12 798,7	5 140,7	1 696,7	1 024,7		2 520,8	1 846,8	103,4	275,5	190,1
			IV	15 068,3	6 210,7	2 080,0	1 121,3		2 934,2	2 049,0	130,4	336,5	206,2
		1984	I	16 639,9	6 779,1	2 431,2	1 245,6		3 454,9	2 063,1	156,1	342,0	167,8
			II	16 011,4	6 435,0	2 406,3	1 250,3		3 072,5	2 179,1	137,7	329,4	201,1
			III	15 221,1	6 153,3	1 998,7	1 253,2		3 174,8	2 069,7	123,7	287,0	160,6
			IV	18 189,8	7 910,5	2 447,6	1 487,7		3 213,0	2 430,7	143,1	335,4	222,3
1985		I	19 597,2	7 914,9	2 763,9	1 594,9		3 938,7	2 625,5	162,7	375,6	221,0	
		II	18 618,9	7 571,0	2 675,3	1 597,4		3 556,2	2 502,9	143,9	377,0	195,2	
		III	17 118,5	7 349,2	2 150,2	1 121,3		3 562,1	2 299,9	131,0	335,7	169,2	
1984		J	4 823,2	1 981,1	727,2	398,2		895,1	656,5	35,2	81,9	48,0	
		A	5 188,4	2 184,4	594,1	407,9		1 048,2	763,5	43,3	97,1	49,9	
		S	5 196,4	1 987,2	676,7	448,3		1 218,8	649,9	45,0	106,8	63,8	
		O	5 631,4	2 156,6	798,2	432,4		1 182,2	810,5	53,9	120,7	76,9	
		N	6 108,7	2 323,0	874,3	489,9		1 209,3	971,9	45,9	110,0	84,5	
		D	5 550,6	2 257,8	673,0	565,0		1 211,4	645,4	35,0	103,7	59,3	
		J	6 311,3	2 757,0	746,2	494,2		1 245,4	811,0	60,9	111,7	84,9	
		F	6 225,4	2 379,6	1 022,2	538,7		1 298,7	772,1	43,6	109,2	61,3	
1985		M	7 046,5	2 778,1	995,7	561,4		1 377,1	1 047,2	58,1	154,2	74,8	
		A	6 311,1	2 500,3	973,4	563,6		1 219,1	821,7	51,1	121,8	60,2	
		M	6 245,0	2 594,1	832,5	541,1		1 192,1	835,4	47,0	119,5	83,4	
		J	6 013,4	2 476,6	868,8	488,2		1 102,8	847,4	45,4	131,9	52,2	
		J	5 772,9	2 485,1	800,7	409,3		1 030,6	847,9	44,1	100,0	55,2	
		A	5 212,2	2 411,3	584,1	344,4		1 143,6	699,5	36,1	106,4	51,0	
		S	5 878,6	2 453,9	764,2	390,1		1 054,0	739,9	49,5	129,8	65,8	
		O	6 108,5	2 533,8	847,6	489,9		1 108,3	857,0	68,9	133,1	69,8	
N			2 587,1	795,6			1 084,5						

¹⁾ On basis of import.

ÉVOLUTION DU COMMERCE DE LA CE
intra-CE (EUR 10) par pays membres

Valeurs en Mio ECU

Trading partners Pays partenaires	Period Période	Importing countries - Pays importateur										
		EUR 10	Deutsch- land	France	Italia	Nederland	Belg.-Lux	United Kingdom	Ireland	Danmark	Ελλάδα	
ÉCHANGES INTRA-CE (EUR 10) ¹⁾												
Belg.-Lux.	1983	III	9 245,4	3 116,0	2 151,8	690,8	1 898,8		1 148,9	50,9	129,8	58,4
		IV	10 759,1	3 475,0	2 897,3	846,1	1 789,2		1 370,2	65,6	152,3	163,5
	1984	I	11 352,5	3 559,2	3 124,3	917,2	2 022,0		1 442,2	71,1	149,8	66,7
		II	11 245,7	3 440,6	3 199,1	960,6	1 888,4		1 469,6	61,3	153,3	72,8
		III	10 813,1	3 318,5	2 750,2	904,4	2 181,6		1 376,7	52,7	163,8	65,1
		IV	12 907,7	3 504,6	3 570,5	1 164,9	2 751,0		1 561,3	78,2	178,4	99,0
	1985	I	12 717,4	3 381,4	3 633,2	1 109,9	2 593,6		1 616,8	84,4	204,3	93,7
		II	13 012,4	3 471,6	3 635,6	1 154,3	2 784,6		1 598,6	81,5	183,6	102,7
		III	11 802,7	3 479,7	3 149,1	894,9	2 501,0		1 416,3	65,2	211,5	85,1
	1984	J	3 565,3	1 095,1	968,4	356,8	609,5		445,2	16,2	52,1	22,0
		A	3 225,2	1 044,2	659,4	211,8	771,5		447,5	15,7	54,8	20,4
		S	4 021,8	1 178,9	1 121,6	339,0	795,9		485,5	20,6	57,2	23,1
		O	4 329,0	1 247,6	1 200,7	354,3	855,9		544,7	29,0	66,6	30,2
		N	4 342,3	1 226,2	1 145,9	395,8	896,5		551,6	23,0	58,4	44,9
		D	3 757,2	1 035,3	1 012,0	414,7	734,6		463,5	20,7	53,8	22,7
		1985	J	4 009,5	1 079,0	1 130,7	291,4	862,1		522,0	30,4	61,3
	F	4 140,8	1 103,0	1 227,7	394,0	779,0		521,3	24,9	60,5	30,3	
	M	4 560,2	1 199,3	1 274,9	423,2	953,1		574,8	28,1	76,0	30,8	
	A	4 385,4	1 168,9	1 216,5	382,3	932,2		563,4	31,6	58,7	31,8	
	M	4 287,5	1 178,6	1 134,9	397,2	949,4		510,5	24,8	60,1	31,9	
	J	4 329,7	1 123,4	1 284,0	371,4	896,9		526,3	25,0	64,3	38,4	
	J	4 064,4	1 208,0	1 183,9	332,2	700,0		512,8	21,4	69,7	36,4	
	A	3 340,9	1 043,3	749,9	233,5	802,7		398,0	16,8	71,4	25,5	
	S	4 389,1	1 228,5	1 217,0	341,8	984,5		497,0	26,6	69,0	24,7	
	O	5 053,7	1 356,6	1 476,7	394,5	1 045,2		652,6	25,6	76,9	25,7	
	N		1 191,8	1 246,1								
	United Kingdom	1983	III	10 090,5	2 855,7	2 085,4	843,4	1 360,4	1 113,2		1 257,4	466,0
IV			11 921,9	3 229,6	2 564,9	1 019,2	1 815,8	1 240,9		1 415,0	499,8	136,6
1984		I	12 361,0	3 526,6	2 987,2	986,9	1 704,8	1 094,1		1 502,1	461,1	98,1
		II	11 970,3	3 565,1	2 499,6	1 041,5	1 688,0	1 228,8		1 381,1	468,7	97,6
		III	11 718,4	3 684,9	2 306,7	1 099,5	1 598,9	1 060,4		1 384,2	456,6	127,3
		IV	13 626,9	3 545,0	3 027,2	1 538,0	1 942,9	1 221,6		1 643,1	550,1	161,2
1985		I	15 670,5	4 523,7	3 579,9	1 404,7	2 543,8	1 311,1		1 556,5	634,9	116,0
		II	13 920,5	3 944,9	2 924,6	1 561,8	2 223,0	1 075,3		1 551,8	509,3	129,7
		III	13 107,6	3 845,5	2 482,8	1 336,9	2 042,2	1 246,0		1 507,9	532,4	114,4
1984		J	3 691,5	1 147,4	729,0	339,8	598,5	259,1		448,6	139,3	29,7
		A	3 801,4	1 193,0	744,4	278,1	535,1	377,1		477,9	140,2	55,6
		S	4 213,6	1 344,1	832,3	483,5	462,4	416,8		457,0	175,8	41,7
		O	4 582,6	1 293,4	1 014,7	471,0	621,6	381,5		575,7	153,8	70,7
		N	4 727,5	1 284,9	1 051,6	487,8	653,6	456,3		568,9	166,7	57,8
		D	4 810,4	1 401,8	1 129,3	579,0	614,8	371,2		453,9	229,6	30,7
		1985	J	4 867,1	1 424,1	1 165,7	420,7	738,4	350,5		534,7	187,9
F		5 189,7	1 314,0	1 272,0	472,6	885,9	503,5		471,0	232,1	38,6	
M		5 592,4	1 785,1	1 142,3	505,6	918,9	456,3		550,4	201,3	32,5	
A		4 536,1	1 189,7	1 077,5	468,0	698,3	368,9		517,0	173,3	43,3	
M		4 891,5	1 431,3	934,9	553,5	844,2	325,9		575,9	180,1	45,7	
J		4 486,9	1 324,8	921,8	535,9	671,7	377,7		457,3	157,7	40,0	
J		4 376,4	1 329,9	827,9	461,2	610,8	403,8		511,7	189,0	42,1	
A		4 060,5	1 160,0	731,9	438,7	630,6	457,3		447,5	156,1	38,5	
S		4 694,8	1 355,8	928,0	451,0	818,9	370,5		547,4	187,7	35,5	
O		4 998,7	1 347,2	1 032,3	499,4	747,9	489,7		580,3	238,0	64,0	
N			1 302,5	976,8			422,6					

¹⁾ Sur la base des importations.

TRENDS IN TRADE
intra-EC (EUR 10) by member countries

Value in Mio ECU

Trading partners Pays partenaires	Period Période	Importing countries - Pays importateur											
		EUR 10	Deutsch- land	France	Italia	Nederland	Belg.-Lux	United Kingdom	Ireland	Danmark	Ελλάδα		
INTRA-EC TRADE (EUR 10) ¹⁾													
Ireland	1983	III	1 710,9	237,2	196,8	56,6	161,2	61,3	976,0		14,4	7,5	
		IV	1 872,8	270,9	227,7	67,3	114,1	64,0	1 101,5		20,5	6,6	
	1984	I	1 818,1	279,0	233,2	61,7	123,5	73,8	1 020,8		18,0	8,1	
		II	2 054,7	309,9	236,6	73,5	202,1	81,7	1 119,6		18,3	12,9	
		III	1 956,6	279,2	234,1	86,6	178,8	76,5	1 071,5		18,9	11,1	
		IV	2 215,7	371,9	291,0	124,9	134,9	83,1	1 172,5		24,8	12,6	
	1985	I	2 160,6	389,1	279,3	110,5	172,9	102,9	1 065,0		25,9	14,9	
		II	2 297,5	369,4	281,0	138,6	202,8	95,2	1 172,0		25,2	13,3	
		III	2 284,8	319,3	324,7	92,9	173,1	101,4	1 234,2		24,5	14,6	
	1984	J	700,5	103,3	88,7	31,7	74,1	24,4	367,8		5,1	5,3	
		A	538,4	84,1	61,8	18,8	50,2	23,6	290,4		6,8	2,7	
		S	717,0	91,7	83,6	36,2	54,5	27,9	413,0		6,9	3,1	
		O	793,0	124,3	92,9	36,6	51,6	26,6	446,3		8,8	5,8	
		N	772,8	129,9	115,2	30,3	44,9	32,2	408,2		8,8	3,2	
		D	675,3	117,9	109,9	58,0	38,8	22,5	317,8		7,0	3,6	
		J	659,0	118,8	88,2	23,1	63,0	33,8	318,4		8,2	5,5	
	1985	F	714,0	115,6	100,4	43,7	49,4	37,3	355,3		7,6	4,7	
		M	788,6	154,7	90,8	43,6	60,5	31,8	392,7		9,8	4,8	
		A	714,3	118,1	87,9	34,1	64,5	26,0	370,8		8,5	4,5	
		M	820,8	138,3	92,4	52,3	59,5	34,6	428,7		8,7	6,2	
		J	765,6	113,0	100,7	52,0	78,6	34,4	376,2		8,0	2,6	
		J	888,7	124,7	140,7	36,2	67,3	35,3	472,6		6,5	5,3	
		A	589,7	81,6	69,0	29,8	45,5	30,7	319,7		9,3	4,2	
	Danmark	1983	III	2 070,0	742,2	199,4	208,8	158,6	63,8	650,1	22,2		24,9
			IV	2 399,2	831,4	267,6	209,8	224,1	73,9	734,7	25,9		31,9
		1984	I	2 211,6	801,2	232,6	177,8	160,9	92,1	691,6	27,1		28,4
			II	2 144,9	758,5	216,7	193,9	146,8	84,8	692,2	25,8		26,1
III			2 105,0	779,9	219,5	182,0	158,9	75,2	642,0	24,3		23,3	
IV			2 487,0	903,1	219,3	257,8	186,8	90,9	764,4	29,1		36,0	
1985		I	2 496,6	952,9	243,6	252,4	188,5	91,6	704,8	33,2		29,6	
		II	2 382,9	883,9	232,2	224,3	183,6	80,0	721,2	29,6		28,1	
		III	2 332,2	837,9	237,0	217,5	188,7	88,3	704,8	28,9		29,3	
1984		J	661,5	235,9	71,8	58,8	46,9	23,1	211,3	6,4		7,4	
	A	690,9	261,7	61,2	61,3	54,9	24,9	211,3	8,5		7,2		
	S	752,7	282,3	86,5	61,3	57,1	26,9	220,5	9,3		8,9		
	O	876,8	340,8	77,1	81,4	66,2	32,1	258,0	9,8		11,2		
	N	850,4	281,6	77,7	84,5	62,8	32,1	285,5	11,8		14,5		
	D	763,2	281,0	70,6	92,1	58,0	25,8	218,3	7,4		10,0		
	J	790,1	314,2	74,8	75,4	66,4	29,7	209,0	10,4		10,2		
1985	F	832,0	312,7	83,9	83,1	59,3	28,9	244,9	9,9		9,3		
	M	874,9	326,0	84,8	93,8	62,7	32,7	251,8	12,9		10,1		
	A	704,1	284,2	67,2	70,7	52,5	25,3	185,2	9,0		9,9		
	M	862,4	323,6	79,6	80,5	67,0	27,2	263,6	10,8		10,1		
	J	819,7	276,2	85,4	73,2	64,1	27,3	275,7	9,7		8,1		
	J	743,5	262,3	77,2	69,5	61,7	26,8	228,4	7,9		9,8		
	A	697,3	253,1	63,7	78,7	56,6	23,8	205,6	6,6		9,3		
	S	889,1	322,9	96,2	71,0	70,5	33,7	270,2	14,3		10,2		
	N	965,7	361,0	101,4	83,0	101,4	41,2	257,2	11,7		8,9		

¹⁾ On basis of import.

ÉVOLUTION DU COMMERCE DE LA CE
intra CE (EUR 10) par pays membres

Valeurs en Mio ECU

Trading partners Pays partenaires	Period Période	Importing countries - Pays importateur									
		EUR 10	Deutsch- land	France	Italia	Nederland	Belg.-Lux	United Kingdom	Ireland	Danmark	Ἑλλάδα
ÉCHANGES INTRA-CE (EUR 10)											
Ἑλλάδα	1983	III	825,8	317,2	112,2	197,5	54,5	29,9	101,2	3,5	9,7
		IV	870,6	322,3	96,1	274,6	44,0	41,3	75,6	3,8	12,9
	1984	I	918,2	305,0	134,9	266,9	52,2	27,9	116,5	2,0	12,7
		II	876,0	321,9	156,0	197,6	35,8	40,1	110,5	2,6	11,5
		III	935,5	355,5	117,3	224,8	47,9	29,5	144,9	2,5	13,1
		IV	1 095,5	371,3	167,5	332,7	54,7	26,9	121,2	7,4	13,8
	1985	I	951,8	345,3	137,3	209,9	48,3	23,5	167,4	6,3	13,8
		II	948,5	351,9	158,8	213,9	57,2	30,7	120,4	4,1	11,4
		III	965,8	369,5	154,6	214,2	44,3	26,5	140,7	4,9	11,1
	1984	J	357,1	148,1	41,6	77,4	14,2	12,2	58,9	0,6	4,1
		A	304,6	103,5	43,9	68,4	17,1	10,1	55,3	0,4	5,8
		S	273,5	103,9	31,8	79,2	16,5	7,1	30,4	1,5	3,1
		O	379,7	131,8	69,9	101,6	16,7	8,7	43,3	2,4	5,3
		N	339,2	121,9	43,0	102,3	20,6	10,3	35,0	1,5	4,6
		D	392,5	119,4	68,9	128,6	17,3	7,7	42,8	3,5	4,1
		1985	J	316,4	119,7	44,8	64,6	14,0	8,7	57,2	2,5
	F		303,9	107,8	43,0	59,2	14,2	6,4	66,5	2,4	4,5
	M		330,9	117,8	49,5	85,8	20,1	8,4	43,5	1,3	4,4
	A		288,6	120,0	58,7	56,7	9,4	10,7	27,8	1,7	3,6
	M		317,1	116,4	41,7	72,0	31,1	10,7	40,4	1,2	3,6
	J		341,1	115,5	58,4	84,3	17,0	9,2	51,2	1,3	4,3
	J		371,1	150,6	69,2	61,8	14,7	12,8	56,7	2,0	3,3
	A		268,4	99,2	46,7	60,7	9,2	7,6	39,0	1,3	4,6
	S		326,3	119,5	38,8	92,2	20,2	5,8	44,9	1,5	3,4
	O		332,4	124,6	32,6	67,1	32,7	19,0	49,8	2,1	4,5
	N		109,5	64,6				9,8			

1) Sur la base des importations

TRENDS IN EC TRADE
major areas

Value in Mio ECU

Period Période	EUR 10	Deutsch- land	France	Italia	Nederland	Belg.Lux	United Kingdom	Ireland	Danmark	Ελλάδα	
CLASS 1 COUNTRIES						PAYS DE LA CLASSE 1					
import											
1983	III	41 443,3	11 768,0	5 218,7	4 721,9	3 408,2	2 650,0	11 159,3	525,5	1 550,6	441,2
	IV	47 805,8	13 446,4	6 614,5	5 233,4	3 958,8	3 615,6	11 796,5	625,8	1 948,6	566,2
1984	I	51 406,0	13 930,5	6 738,3	5 583,2	4 650,5	3 865,1	13 503,9	686,7	1 988,8	459,1
	II	51 033,7	13 677,5	6 950,7	5 853,5	4 449,4	3 498,3	13 436,0	680,4	1 966,4	521,5
	III	49 167,7	13 390,7	6 379,9	6 023,9	4 238,3	3 128,2	12 992,6	721,6	1 793,9	498,5
	IV	56 781,1	14 940,6	8 017,5	7 292,0	4 694,2	3 641,5	14 219,5	818,3	2 267,8	892,3
1985	I	58 443,9	15 538,7	8 283,0	6 738,8	5 126,8	3 922,2	14 974,7	874,9	2 344,8	640,1
	II	58 366,7	15 156,7	8 046,7	7 376,8	4 704,1	3 785,3	15 494,6	840,0	2 239,7	722,8
	III	51 323,4	14 435,0	7 115,6	5 717,6	4 137,2	3 283,9	13 430,4	715,9	2 052,5	435,6
1984	J	16 292,5	4 525,2	2 287,4	2 003,1	1 399,6	1 046,1	4 136,4	195,0	537,0	162,6
	A	15 918,5	4 369,4	1 910,0	1 668,8	1 409,0	971,7	4 527,2	291,6	615,4	155,5
	S	16 865,1	4 495,2	2 181,5	2 368,5	1 421,3	1 081,1	4 268,0	233,4	633,7	182,3
	O	20 210,6	5 269,8	2 887,2	2 340,3	1 627,6	1 260,0	5 395,0	304,9	817,3	308,6
	N	18 642,6	5 125,0	2 659,9	2 317,8	1 542,3	1 220,1	4 475,7	263,0	729,1	309,7
	D	17 815,9	4 749,0	2 391,8	2 631,6	1 474,9	1 109,0	4 252,9	238,8	707,7	260,1
1985	J	19 125,0	5 154,6	2 712,2	1 947,0	1 836,5	1 350,4	4 827,8	316,0	752,9	227,6
	F	18 802,8	4 962,7	2 593,6	2 382,0	1 560,1	1 282,9	4 817,1	272,4	756,2	175,8
	M	20 504,7	5 420,9	2 977,2	2 411,5	1 723,3	1 281,7	5 340,9	285,4	828,1	235,8
	A	19 985,1	5 318,1	2 770,5	2 361,9	1 557,1	1 287,1	5 554,3	283,2	678,5	174,3
	M	19 864,8	5 131,0	2 674,7	2 498,6	1 639,7	1 227,7	5 305,0	305,9	763,5	318,7
	J	18 501,4	4 707,8	2 596,0	2 488,5	1 526,0	1 254,8	4 665,6	249,6	787,9	225,2
	J	18 419,6	5 312,1	2 627,8	1 941,7	1 428,8	1 056,7	5 015,8	241,1	634,8	160,8
	A	15 528,7	4 495,9	1 940,0	1 707,0	1 364,1	941,5	4 054,3	227,8	651,4	146,7
	S	17 249,0	4 624,6	2 553,5	2 141,4	1 349,1	1 209,0	4 225,4	246,7	754,1	145,3
	O	19 247,9	5 387,4	2 757,1	2 188,0	1 500,1	1 330,5	4 733,5	245,3	836,4	269,6
	N		4 955,3	2 540,0			1 246,2				
export											
1983	III	39 892,5	14 330,2	5 174,6	4 737,1	2 501,8	2 073,8	8 946,0	490,4	1 536,0	102,7
	IV	47 197,7	17 030,2	6 325,3	6 139,2	2 747,6	2 528,1	9 717,8	544,7	1 903,1	261,9
1984	I	47 870,2	17 344,7	6 423,7	5 844,4	2 975,3	2 615,1	9 861,4	573,7	1 964,2	267,8
	II	48 095,6	16 893,9	7 006,5	5 604,5	3 198,7	2 663,1	9 792,6	653,1	1 997,9	285,3
	III	49 104,5	17 864,6	6 380,3	6 659,4	2 974,1	2 497,1	9 870,1	640,2	2 033,7	185,1
	IV	57 296,6	20 681,1	7 785,6	7 796,9	3 521,2	2 905,1	11 248,8	716,5	2 327,5	314,4
1985	I	54 535,1	20 264,5	7 607,9	7 153,3	3 345,1	2 884,5	9 848,7	734,4	2 411,9	285,0
	II	58 812,9	20 677,9	8 633,9	7 320,9	3 578,4	3 060,9	12 235,1	796,6	2 271,5	237,8
	III	55 436,4	20 514,9	7 243,5	7 391,8	3 323,3	2 673,7	10 914,2	731,5	2 334,6	263,9
1984	J	16 596,0	5 904,5	2 531,2	2 314,5	964,7	883,9	3 173,2	227,9	536,8	59,2
	A	15 914,1	5 985,5	1 730,9	2 032,1	976,1	709,5	3 584,3	144,7	692,0	59,0
	S	16 534,2	5 973,8	2 117,8	2 329,1	1 042,8	895,3	3 095,5	267,8	742,5	69,5
	O	19 763,1	7 150,4	2 744,5	2 531,9	1 253,3	998,4	3 972,3	242,0	777,1	93,1
	N	19 138,5	7 030,8	2 578,2	2 174,2	1 270,4	958,1	4 008,2	225,0	792,7	100,8
	D	18 491,2	6 509,7	2 468,3	3 097,5	981,1	947,8	3 417,5	249,8	701,4	118,1
1985	J	16 857,4	6 339,7	2 183,7	2 196,9	1 044,0	944,6	3 117,8	201,1	724,6	104,9
	F	17 510,6	6 361,6	2 428,0	2 365,7	1 083,6	958,8	3 181,1	238,5	819,6	73,7
	M	20 163,5	7 561,7	2 996,1	2 589,4	1 217,2	978,1	3 562,0	294,9	858,1	105,9
	A	19 578,6	6 930,6	2 980,7	2 324,4	1 199,7	976,4	4 159,6	228,4	695,1	83,8
	M	20 452,3	7 275,7	2 854,3	2 525,1	1 242,5	1 095,7	4 365,3	280,3	730,0	83,3
	J	18 848,3	6 468,1	2 799,7	2 448,0	1 167,3	983,8	3 793,9	286,5	829,2	71,9
	J	20 164,3	7 460,0	2 814,4	2 579,2	1 152,5	902,3	4 267,3	243,0	649,0	96,7
	A	16 574,6	6 231,7	1 914,6	2 296,7	1 046,1	747,7	3 271,6	198,7	775,7	91,8
	S	18 606,6	6 820,2	2 515,5	2 550,1	1 117,9	968,1	3 370,0	289,8	898,5	76,7
	O	20 878,0	7 833,5	2 794,8	2 669,1	1 171,9	1 091,5	4 054,9	237,2	895,9	129,2
	N		7 075,4	2 589,6			948,3				

ÉVOLUTION DU COMMERCE DE LA CE
avec les principales zones

Valeurs en Mio ECU

Period Période	EUR 10	Deutsch- land	France	Italia	Nederland	Belg.Lux	United Kingdom	Ireland	Danmark	Ελλάδα	
EFTA		AELE									
import											
1983	III	15 537,4	5 533,2	1 590,0	1 748,2	1 044,0	800,9	3 552,6	91,1	1 068,1	109,3
	IV	18 541,9	6 347,7	1 986,6	1 984,8	1 232,9	1 046,1	4 288,1	113,2	1 359,9	182,7
1984	I	19 470,1	6 405,7	2 068,2	1 938,0	1 504,2	984,9	4 888,6	137,3	1 407,5	135,6
	II	19 207,7	6 136,4	2 173,7	2 075,1	1 404,1	1 001,5	4 795,0	120,0	1 364,3	137,7
	III	18 029,6	6 059,6	1 910,1	2 182,6	1 315,0	848,4	4 283,4	119,5	1 179,6	131,3
	IV	21 075,9	6 561,5	2 533,0	2 580,3	1 534,9	1 058,0	4 897,9	159,6	1 565,2	186,3
1985	I	21 275,9	6 763,5	2 656,4	2 351,4	1 566,7	1 138,1	4 928,2	154,1	1 571,2	146,1
	II	21 506,4	6 748,7	2 570,3	2 384,2	1 505,7	1 135,2	5 447,6	141,0	1 431,7	142,1
	III	19 977,6	6 687,5	2 379,5	2 016,7	1 364,7	1 075,7	4 856,8	118,6	1 348,3	129,8
1984	J	5 961,3	2 046,9	712,1	740,1	415,5	316,4	1 311,6	37,8	344,7	36,3
	A	5 699,4	1 889,4	527,1	511,3	452,8	243,4	1 585,8	39,5	392,6	57,4
	S	6 311,5	2 122,8	670,5	934,6	445,2	285,6	1 337,2	41,8	435,7	38,1
	O	7 548,9	2 389,3	926,5	827,9	517,9	338,6	1 833,1	56,1	581,5	77,9
	N	6 978,8	2 302,0	814,6	840,5	531,3	349,5	1 550,1	53,8	483,6	53,5
	D	6 604,1	2 026,1	727,3	913,1	487,0	351,7	1 513,6	46,5	485,7	53,2
1985	J	6 920,3	2 232,0	803,9	705,1	585,4	428,0	1 575,7	52,8	478,7	58,8
	F	6 898,5	2 099,8	835,2	781,6	502,3	344,3	1 715,3	47,8	528,8	43,5
	M	7 452,2	2 431,5	1 017,3	865,0	478,4	365,4	1 638,3	53,5	558,8	44,1
	A	7 256,2	2 347,4	900,5	735,0	508,4	374,3	1 857,1	48,6	434,8	50,1
	M	7 412,4	2 254,1	847,2	845,2	518,5	373,2	1 998,8	50,3	476,3	48,9
	J	6 853,9	2 146,7	816,9	797,4	490,2	384,1	1 614,4	41,8	519,3	43,0
	J	7 324,4	2 407,9	894,2	786,6	492,4	366,7	1 885,1	42,8	401,6	47,2
	A	5 737,9	2 027,2	595,7	486,4	404,7	316,3	1 416,2	34,0	414,4	43,0
	S	6 847,6	2 251,8	889,5	766,3	469,7	361,0	1 501,4	41,8	524,8	41,1
	O	7 816,6	2 543,7	945,7	833,8	488,5	445,4	1 850,2	52,8	587,0	69,5
	N		2 240,3	772,2			346,5				
export											
1983	III	16 312,2	7 219,3	1 811,0	1 778,9	1 062,4	872,9	2 443,7	109,7	985,5	28,8
	IV	19 032,2	8 174,0	2 296,3	2 123,5	1 195,6	1 084,2	2 884,8	132,0	1 093,7	48,1
1984	I	19 311,8	8 249,9	2 297,9	1 949,3	1 228,5	1 072,4	3 191,5	141,4	1 142,4	38,7
	II	18 968,2	8 127,9	2 387,9	1 873,3	1 284,6	1 058,4	2 815,7	150,8	1 208,7	60,9
	III	18 674,4	8 247,5	2 126,4	2 074,1	1 237,1	969,7	2 650,4	138,8	1 191,4	39,0
	IV	21 219,3	9 289,9	2 476,9	2 358,9	1 425,3	1 111,2	3 028,8	168,9	1 301,1	58,5
1985	I	21 164,0	9 422,1	2 544,8	2 224,5	1 367,6	1 110,9	2 860,1	177,5	1 400,2	56,3
	II	21 637,8	9 528,7	2 599,7	2 180,1	1 441,0	1 110,0	3 197,2	201,9	1 331,7	47,6
	III	20 783,8	9 524,8	2 457,3	2 192,0	1 349,9	1 004,7	2 675,4	170,8	1 333,7	51,2
1984	J	6 230,7	2 721,4	852,7	729,4	370,3	325,1	859,2	49,0	307,2	16,3
	A	5 932,0	2 639,8	557,2	631,2	427,2	284,5	935,5	26,2	420,4	10,0
	S	6 481,1	2 885,7	716,2	719,8	439,7	354,4	859,9	63,7	428,5	13,1
	O	7 534,7	3 328,8	889,0	818,4	510,6	392,3	1 063,6	58,9	453,9	19,3
	N	7 087,2	3 136,5	825,7	710,5	501,2	357,0	1 011,6	48,8	472,4	23,5
	D	6 565,2	2 827,0	763,2	830,0	401,4	360,8	946,6	61,4	359,5	15,2
1985	J	6 485,6	2 915,6	743,3	618,3	427,1	369,8	907,3	45,1	437,9	21,3
	F	6 898,6	3 012,1	841,1	763,6	454,9	359,5	918,9	54,1	478,5	16,0
	M	7 779,2	3 493,8	960,5	840,8	485,5	380,1	1 040,6	78,4	480,5	19,0
	A	7 380,6	3 242,0	911,1	694,1	466,6	378,2	1 191,3	53,9	429,0	14,4
	M	7 249,7	3 295,0	841,3	729,6	505,4	369,4	1 025,3	69,8	398,7	15,3
	J	7 007,2	2 990,5	848,0	751,0	472,6	362,2	992,2	77,4	495,5	18,0
	J	7 167,6	3 270,6	951,9	769,5	397,5	321,8	1 036,3	50,3	353,1	16,5
	A	6 325,1	2 957,7	637,7	641,3	447,5	280,3	818,6	47,9	473,1	21,0
	S	7 254,7	3 297,0	867,2	802,1	499,5	384,4	813,6	72,6	504,4	13,9
	O	8 136,4	3 755,3	960,9	849,5	510,0	426,7	1 011,1	62,0	534,0	26,8
	N		3 338,6	908,6			375,4				

TRENDS IN EC TRADE
major areas

Value in Mio ECU

Period Période	EUR 10	Deutsch- land	France	Italia	Nederland	Belg.Lux	United Kingdom	Ireland	Danmark	Ελλάδα	
UNITED STATES						ÉTATS-UNIS					
import											
1983	III	12 657,5	2 793,5	1 674,9	1 339,0	1 533,2	902,0	3 792,3	327,3	225,2	70,1
	IV	13 917,6	2 900,3	2 029,1	1 352,3	1 721,3	1 297,8	3 841,1	370,3	245,6	159,9
1984	I	15 225,2	3 171,6	2 132,3	1 453,5	1 966,9	1 258,8	4 509,4	401,1	243,8	87,9
	II	15 004,7	3 106,4	2 102,7	1 600,5	1 896,5	1 046,7	4 520,2	404,0	251,9	75,8
	III	15 156,8	3 121,5	2 023,3	1 705,5	1 769,1	1 057,4	4 710,4	446,6	246,3	76,7
	IV	16 545,5	3 445,8	2 328,8	1 786,5	1 857,9	1 166,5	5 089,8	490,1	262,2	118,7
1985	I	18 466,1	3 818,2	2 559,9	1 855,0	2 291,1	1 291,2	5 632,2	545,9	354,4	118,3
	II	17 535,6	3 587,5	2 404,4	2 123,7	1 941,8	1 118,5	5 343,2	523,6	374,4	118,7
	III	13 880,8	2 979,0	2 024,2	1 520,1	1 621,1	982,7	3 959,7	449,4	275,2	69,7
1984	J	4 868,4	1 027,5	635,9	483,3	616,9	315,7	1 573,2	109,8	88,7	17,4
	A	5 094,8	1 034,2	713,1	613,3	555,9	357,9	1 510,3	198,2	81,9	30,1
	S	5 188,4	1 059,6	673,9	620,4	595,9	364,4	1 630,2	137,4	77,1	29,5
	O	5 974,9	1 202,3	848,5	590,4	673,5	429,2	1 893,3	190,1	88,0	59,5
	N	5 228,0	1 149,2	767,7	536,4	569,3	364,3	1 556,5	154,2	91,6	38,8
	D	5 216,8	1 111,6	709,4	656,6	611,0	351,2	1 539,1	138,9	80,1	19,0
1985	J	6 004,1	1 222,8	868,1	544,8	824,6	448,0	1 734,4	194,4	125,7	41,3
	F	5 913,3	1 306,5	810,4	687,3	662,0	405,0	1 742,1	173,6	86,5	39,8
	M	6 552,8	1 288,8	881,4	624,6	804,7	435,4	2 164,3	177,0	139,6	37,2
	A	6 288,9	1 268,3	863,4	750,2	670,7	406,1	2 021,4	173,4	97,1	38,3
	M	5 869,6	1 257,8	775,7	660,6	672,4	348,2	1 776,0	193,9	153,6	31,4
	J	5 358,9	1 062,0	765,9	703,2	601,4	357,7	1 540,0	156,7	123,4	48,7
	J	4 834,0	1 193,0	720,0	449,8	549,9	263,8	1 401,7	143,3	94,3	18,2
	A	4 429,8	931,3	599,6	534,0	556,9	339,4	1 209,9	147,3	80,8	30,7
	S	4 565,7	853,4	705,3	559,2	515,0	352,0	1 295,9	158,6	102,5	23,8
	O	4 730,9	1 036,0	686,7	450,8	578,0	338,0	1 352,0	143,1	91,9	54,4
	N		1 050,0	695,7			377,9				
export											
1983	III	13 139,3	3 622,0	1 756,0	1 546,7	859,2	735,9	4 054,0	213,5	313,6	38,4
	IV	15 239,7	4 680,9	1 950,7	2 074,7	870,7	856,3	4 005,4	249,8	407,1	144,1
1984	I	15 937,4	4 869,2	2 084,3	2 190,9	1 017,7	947,5	3 954,9	244,8	479,6	148,5
	II	15 989,6	4 450,5	2 345,4	2 038,1	1 105,1	990,2	4 172,5	309,8	430,6	147,3
	III	17 509,9	5 282,1	2 302,1	2 745,5	996,5	958,2	4 399,2	293,6	462,1	70,5
	IV	20 853,1	6 324,0	2 865,6	3 197,8	1 190,8	1 096,3	5 051,0	344,8	639,4	143,7
1985	I	18 819,1	6 044,7	2 602,0	2 899,3	1 117,0	1 127,4	4 000,0	311,8	601,1	115,9
	II	21 526,3	6 174,6	3 257,3	3 051,5	1 236,4	1 214,4	5 617,5	342,6	517,2	114,9
	III	20 074,5	6 128,8	2 506,4	3 246,5	1 201,1	998,7	4 915,2	351,6	593,2	125,3
1984	J	5 693,7	1 646,9	880,6	914,0	313,2	349,8	1 331,3	107,7	128,0	22,1
	A	5 896,0	1 914,1	670,1	849,0	330,4	266,1	1 626,2	62,3	152,0	25,8
	S	5 915,9	1 721,0	751,5	988,4	362,5	340,2	1 431,3	123,7	172,8	24,5
	O	7 083,4	2 028,1	989,6	1 044,4	423,5	391,0	1 854,0	122,7	186,2	44,1
	N	7 016,7	2 237,4	960,5	844,5	445,3	358,3	1 807,6	117,5	200,2	45,3
	D	6 891,4	2 064,1	918,2	1 312,6	319,6	346,6	1 553,5	104,7	218,6	53,5
1985	J	5 819,2	1 900,3	668,2	963,5	334,2	370,0	1 280,1	89,6	166,5	46,8
	F	6 004,3	1 893,8	855,5	922,8	341,8	387,3	1 274,4	105,8	194,7	28,1
	M	6 995,5	2 250,1	1 078,2	1 014,3	440,9	369,3	1 448,6	116,6	236,6	40,9
	A	7 159,0	2 059,7	1 216,8	1 006,7	434,0	359,0	1 784,4	107,2	148,3	43,0
	M	7 686,4	2 234,4	1 064,3	1 042,8	422,5	465,0	2 102,5	126,4	184,1	44,5
	J	6 729,6	1 879,5	975,9	990,3	390,4	388,5	1 788,0	108,8	180,9	27,4
	J	7 506,7	2 347,3	969,9	1 128,5	465,1	345,2	1 923,8	122,3	161,2	43,4
	A	5 806,8	1 783,6	670,9	988,2	363,5	276,2	1 407,7	99,4	177,7	39,7
	S	6 717,1	1 995,7	866,2	1 131,4	372,3	347,7	1 581,7	129,8	250,0	42,2
	O	7 386,4	2 285,9	941,2	1 142,7	387,4	390,4	1 855,9	113,3	211,2	58,3
	N		2 069,5	886,6			354,9				

ÉVOLUTION DU COMMERCE DE LA CE
avec les principales zones

Valeurs en Mio ECU

Period Période	EUR 10	Deutsch- land	France	Italia	Nederland	Belg.Lux	United Kingdom	Ireland	Danmark	Ελλάδα	
CLASS 2 COUNTRIES						PAYS DE LA CLASSE 2					
import											
1983	III	29 889,4	6 978,9	6 202,1	6 203,3	3 394,9	1 771,7	4 463,4	127,1	436,8	311,2
	IV	32 794,7	7 066,7	6 475,6	7 169,2	3 715,1	2 013,0	4 193,6	88,1	542,9	1 530,5
1984	I	33 497,9	7 499,7	7 121,2	6 976,3	4 182,3	2 117,8	4 504,7	130,9	498,7	466,1
	II	33 298,3	7 468,7	7 131,1	6 534,1	4 137,2	2 184,4	4 698,4	120,9	541,9	481,7
	III	33 209,8	7 679,5	6 500,8	6 673,5	4 412,9	1 966,7	4 941,5	122,9	509,4	402,5
	IV	35 060,0	6 807,9	6 988,5	7 329,6	4 183,6	1 938,4	5 468,0	157,3	498,1	1 689,1
1985	I	38 803,2	8 113,9	7 520,5	9 171,7	4 995,6	2 097,6	5 669,1	157,8	534,0	543,0
	II	35 738,0	7 519,7	6 861,2	8 044,1	4 166,5	1 868,3	4 984,0	128,7	530,1	1 635,3
	III	30 733,4	7 775,0	5 894,7	5 714,5	4 130,5	1 543,3	4 567,4	102,1	534,9	471,0
1984	J	10 856,5	2 753,6	2 128,6	2 022,6	1 368,9	675,9	1 436,5	35,3	158,6	276,5
	A	11 239,4	2 502,2	2 163,4	2 421,8	1 428,2	611,4	1 770,5	51,2	202,5	88,1
	S	10 951,2	2 423,8	2 207,4	2 234,3	1 492,7	673,1	1 692,2	35,7	149,3	42,8
	O	11 424,2	2 516,1	2 155,9	2 156,9	1 541,1	720,0	1 982,7	53,2	200,4	97,9
	N	11 399,0	2 461,6	2 297,5	2 328,6	1 421,2	695,0	1 843,3	65,8	162,0	123,9
	D	12 444,3	2 216,1	2 502,7	2 829,5	1 224,3	499,3	1 570,1	38,8	135,9	1 427,7
1985	J	13 050,9	2 716,3	2 452,7	3 020,2	1 620,1	749,7	2 021,4	58,5	206,4	205,5
	F	12 512,8	2 697,2	2 510,5	3 053,2	1 607,0	733,3	1 553,6	55,7	164,9	137,4
	M	13 251,0	2 700,4	2 557,4	3 100,3	1 767,7	612,1	2 099,8	43,7	170,2	199,3
	A	11 902,6	2 579,9	2 600,9	2 681,7	1 236,0	623,7	1 790,5	50,7	130,3	208,9
	M	12 473,2	2 516,7	2 365,9	2 810,7	1 473,9	634,6	1 641,5	44,3	171,4	814,0
	J	11 218,6	2 424,1	1 919,7	2 547,0	1 366,1	606,4	1 529,5	32,7	223,5	569,7
	J	10 552,9	2 631,6	2 162,2	1 884,2	1 483,1	529,3	1 606,7	31,0	158,9	65,9
	A	10 263,1	2 695,6	1 840,9	1 974,1	1 412,6	494,9	1 508,0	32,1	164,5	140,4
	S	9 993,1	2 448,8	1 884,5	1 984,4	1 268,3	510,4	1 346,6	39,8	211,3	299,0
	O	10 540,5	2 355,3	2 230,1	2 064,7	1 475,1	567,1	1 405,3	33,0	189,2	220,7
	N		2 225,5	2 220,5			449,7				
export											
1983	III	27 996,7	7 180,6	6 135,9	4 717,4	1 712,2	1 484,7	5 636,1	239,4	597,2	293,3
	IV	31 884,8	7 598,0	7 040,0	5 540,6	2 094,3	2 012,0	6 149,2	250,0	740,8	460,0
1984	I	30 280,0	7 702,6	6 355,5	5 228,6	2 101,4	1 944,2	5 825,5	198,3	629,6	294,2
	II	29 358,5	7 318,2	7 085,0	4 448,8	2 036,4	1 852,0	5 298,6	257,8	699,2	362,5
	III	29 310,1	7 018,6	7 037,9	5 004,9	1 826,9	1 770,3	5 428,1	255,3	664,1	303,9
	IV	34 421,3	8 101,4	7 906,0	5 643,2	2 480,7	2 295,0	6 489,3	282,7	829,9	393,3
1985	I	31 694,5	7 727,4	6 903,3	5 317,2	2 325,5	2 098,6	6 069,5	315,2	587,9	349,8
	II	30 711,0	7 133,3	7 099,7	4 901,2	2 086,3	2 109,2	5 987,1	317,5	765,3	311,4
	III	28 509,1	7 380,4	6 207,3	4 441,4	1 957,1	1 826,4	5 517,7	266,9	636,3	251,1
1984	J	10 513,3	2 467,2	2 460,6	2 145,0	624,0	581,1	1 808,8	87,9	234,4	104,3
	A	9 525,7	2 420,1	2 322,8	1 391,3	560,4	501,1	1 926,9	80,9	228,0	94,1
	S	9 298,0	2 131,0	2 254,6	1 503,8	651,1	679,1	1 692,7	86,6	191,7	107,4
	O	11 546,1	2 831,4	2 508,0	1 803,7	853,1	733,0	2 358,1	107,5	243,3	108,0
	N	10 889,9	2 613,4	2 469,8	1 505,5	865,7	702,0	2 200,2	86,2	270,2	176,8
	D	11 842,1	2 622,3	2 933,9	2 345,9	714,3	862,1	1 892,9	89,0	276,1	105,7
1985	J	10 294,2	2 542,3	2 065,1	1 710,2	854,7	719,9	1 969,9	98,6	188,4	145,1
	F	10 048,9	2 418,3	2 208,1	1 698,2	711,1	664,3	1 950,3	111,0	199,1	88,5
	M	11 343,9	2 766,5	2 630,2	1 906,9	759,8	710,8	2 152,6	105,5	195,2	116,3
	A	10 204,4	2 410,7	2 451,4	1 575,6	678,7	709,5	2 044,6	92,1	152,7	89,1
	M	10 297,1	2 453,8	2 299,9	1 639,8	727,4	729,8	2 034,8	124,8	181,5	105,3
	J	10 191,2	2 269,9	2 351,4	1 677,2	686,8	664,4	1 910,8	100,5	413,0	117,3
	J	10 712,7	2 749,2	2 387,5	1 657,2	722,0	645,6	2 129,6	96,0	226,2	99,4
	A	8 944,3	2 428,0	1 821,8	1 415,7	658,4	529,9	1 756,3	77,2	175,9	80,9
	S	8 875,3	2 201,4	2 033,4	1 426,0	575,9	633,2	1 605,9	93,6	228,8	77,1
	O	10 213,5	2 540,2	2 695,5	1 352,6	649,6	621,9	1 919,2	89,7	224,8	119,9
	N		2 345,0	2 210,2			552,5				

TRENDS IN EC TRADE
major areas

Value in Mio ECU

Period Période	EUR 10	Deutsch- land	France	Italia	Nederland	Belg.Lux	United Kingdom	Ireland	Danmark	Ελλάδα	
ACP (63 countries)						ACP (63 pays)					
import											
1983	III	4 983,2	1 208,5	1 209,0	807,7	468,7	422,6	780,5	24,3	35,0	26,9
	IV	5 369,1	1 118,3	1 451,1	719,5	615,9	425,3	882,5	19,2	89,4	48,0
1984	I	6 378,6	1 361,0	1 870,7	864,6	615,4	711,0	853,4	37,3	33,8	31,4
	II	6 252,7	1 412,9	1 601,2	710,8	677,5	698,1	980,0	42,3	87,7	42,1
	III	5 604,8	1 305,4	1 357,9	777,1	613,2	511,9	940,4	26,3	36,4	36,2
	IV	6 550,3	1 323,9	1 630,2	892,3	767,3	587,6	1 190,5	33,5	41,4	83,8
1985	I	8 100,9	1 610,8	1 993,1	1 377,5	925,6	716,0	1 367,6	46,4	30,9	33,1
	II	6 815,9	1 432,7	1 746,5	1 086,0	614,7	602,8	1 191,5	39,2	58,5	44,1
	III	4 944,9	1 223,6	1 190,6	573,6	547,2	436,0	856,3	28,4	58,5	30,7
1984	J	1 994,0	528,6	501,7	222,3	245,3	176,8	288,4	4,2	10,3	16,4
	A	1 675,5	387,3	381,4	269,1	139,1	147,2	318,2	12,8	9,4	10,9
	S	1 938,5	389,5	474,3	286,5	232,2	185,6	336,6	8,1	16,5	9,1
	O	2 063,7	439,4	471,0	251,8	289,5	217,1	337,8	13,9	25,9	17,3
	N	2 264,4	511,1	582,5	261,6	277,5	187,5	397,1	11,8	9,1	26,4
	D	2 304,7	475,4	576,4	379,0	201,6	173,2	446,3	8,0	6,2	38,5
1985	J	2 681,6	481,5	666,6	367,8	344,8	265,2	519,3	14,6	7,7	14,2
	F	2 785,3	565,7	693,7	512,7	327,4	280,8	365,8	20,9	9,3	9,1
	M	2 633,2	563,6	632,8	496,1	253,5	169,5	482,7	11,1	13,9	9,9
	A	2 525,1	543,9	739,9	307,4	175,4	246,3	472,8	15,8	6,7	16,9
	M	2 327,0	456,9	603,9	489,8	215,5	171,2	342,8	14,9	16,8	15,2
	J	1 928,3	432,4	410,7	290,4	192,5	185,3	362,7	7,7	34,9	11,6
	J	1 843,9	473,7	494,8	141,9	249,2	147,9	307,4	6,1	12,2	10,6
	A	1 379,0	304,1	332,8	139,6	146,2	151,6	273,5	9,1	11,3	10,8
	S	1 757,4	445,5	364,1	318,0	175,3	135,1	263,4	13,2	33,0	9,9
	O	1 933,8	444,8	523,2	176,8	312,2	158,7	286,7	4,8	16,1	10,7
	N		388,2	647,6			116,6				
export											
1983	III	3 685,9	550,5	1 207,1	440,8	299,6	206,9	851,5	36,3	73,1	20,1
	IV	4 320,4	560,8	1 453,2	471,2	368,8	294,2	1 037,4	54,3	57,8	22,6
1984	I	3 679,0	519,9	1 160,0	405,3	280,2	299,2	914,9	19,8	65,6	14,1
	II	3 616,8	530,7	1 258,8	365,0	292,4	260,9	757,7	32,5	104,8	14,1
	III	4 005,2	531,5	1 435,4	373,0	248,5	239,1	1 053,5	26,5	88,8	9,0
	IV	5 076,3	589,3	1 844,4	542,2	334,2	319,5	1 222,1	51,8	154,6	18,2
1985	I	4 558,5	712,0	1 273,5	479,9	397,4	283,9	1 247,4	78,5	64,1	21,7
	II	4 186,3	585,5	1 375,8	424,0	324,1	278,8	1 039,5	39,3	100,2	19,0
	III	4 069,3	634,7	1 268,3	486,0	302,8	303,6	905,4	60,9	94,6	10,1
1984	J	1 327,6	182,5	500,6	131,7	83,2	69,2	329,8	4,2	22,4	4,1
	A	1 210,0	183,7	421,5	92,6	78,6	77,1	295,8	15,0	43,9	1,7
	S	1 472,8	165,3	513,5	158,8	87,3	89,0	431,0	7,2	17,3	3,4
	O	1 627,9	177,7	515,2	166,2	104,1	96,0	498,6	23,7	42,2	4,2
	N	1 443,1	179,4	490,8	104,9	120,1	96,8	398,0	9,1	38,3	5,7
	D	1 999,4	232,3	841,1	271,5	110,3	123,1	318,2	19,5	75,2	8,1
1985	J	1 499,4	228,9	412,0	137,2	137,8	97,9	430,2	25,8	21,1	8,5
	F	1 439,2	216,1	433,1	161,9	133,3	87,8	340,2	37,6	24,9	4,5
	M	1 619,0	267,0	428,4	180,5	126,3	97,7	478,0	15,2	17,3	8,7
	A	1 387,3	192,9	485,2	139,8	107,3	82,1	351,3	8,1	15,5	5,1
	M	1 396,2	212,6	449,6	144,2	120,3	93,3	331,9	15,1	20,1	9,1
	J	1 392,7	180,4	440,1	139,5	96,6	102,1	351,5	16,2	61,5	4,8
	J	1 518,1	223,4	505,0	227,5	111,1	82,6	308,3	25,0	32,8	2,4
	A	1 245,5	223,4	374,1	90,7	108,6	112,3	295,4	11,9	24,0	5,1
	S	1 306,0	187,9	396,0	178,9	82,8	104,1	291,4	23,8	37,9	3,2
	O	1 468,1	226,4	541,6	126,2	102,4	94,2	328,8	11,8	28,8	7,8
	N		228,4	474,7			82,8				

ÉVOLUTION DU COMMERCE DE LA CE
avec les principales zones

Valeurs en Mio ECU

Period Période	EUR 10	Deutsch- land	France	Italia	Nederland	Belg.Lux	United Kingdom	Ireland	Danmark	Ελλάδα	
EASTERN EUROPE ²⁾						EUROPE ORIENTALE ²⁾					
import											
1983	III	7 126,7	2 182,9	1 079,2	1 616,3	853,1	461,2	593,5	37,1	213,6	89,9
	IV	8 136,0	2 479,0	1 079,3	1 635,3	1 250,7	583,8	720,9	31,4	207,9	147,7
1984	I	7 966,4	2 421,9	1 250,0	1 827,8	922,9	515,1	645,6	40,8	223,9	118,5
	II	7 842,8	2 442,6	949,4	1 677,5	878,7	719,7	749,5	40,0	219,7	165,7
	III	8 888,1	2 611,4	976,8	1 964,0	1 208,6	839,2	807,9	36,9	300,1	143,3
	IV	10 251,4	2 761,4	1 177,2	2 294,1	1 159,6	899,6	994,5	49,2	295,1	620,7
1985	I	6 886,1	2 286,8	669,8	1 432,5	695,4	536,0	815,0	44,5	266,3	139,8
	II	8 136,6	2 579,1	1 230,5	1 584,6	1 171,5	436,8	701,9	45,9	247,7	138,6
	III	9 210,3	2 626,9	1 530,3	1 692,3	1 603,0	595,7	758,4	44,1	236,2	123,6
1984	J	2 724,6	828,9	407,4	529,6	337,9	266,7	200,3	13,6	73,9	66,2
	A	2 929,7	909,9	323,7	646,8	291,6	272,8	334,5	14,1	89,5	46,9
	S	3 219,2	872,5	245,6	789,9	560,4	300,9	273,3	9,7	136,0	31,0
	O	3 644,5	1 052,8	527,4	813,8	406,1	287,2	359,2	18,1	111,1	68,8
	N	3 242,2	880,4	310,2	819,0	405,7	361,1	288,6	15,4	99,3	62,5
	D	3 419,0	962,3	339,7	721,5	245,2	233,6	342,4	15,5	85,0	473,9
	1985	J	2 664,7	842,6	269,3	535,1	335,0	238,5	285,4	17,9	89,6
F	2 129,6	679,1	211,2	495,8	178,6	154,8	264,4	13,0	87,2	45,5	
M	2 129,4	765,1	189,3	403,9	217,8	142,9	265,0	13,2	89,0	43,2	
A	2 532,2	838,6	421,9	426,3	313,2	149,0	236,4	15,0	83,3	48,5	
M	2 925,2	957,4	417,7	589,5	437,5	153,6	241,4	13,5	84,8	29,8	
J	2 665,0	781,8	393,7	561,8	421,3	130,9	221,5	16,2	77,7	60,0	
J	3 094,2	1 002,7	555,2	498,7	504,5	175,9	253,4	15,2	58,1	30,4	
A	2 937,5	853,7	413,4	540,2	579,2	197,1	223,2	13,3	82,9	34,5	
S	3 148,8	769,5	557,8	651,2	497,3	221,4	280,4	15,6	96,2	59,4	
O	2 889,5	959,5	446,9	554,0	324,0	208,7	255,0	13,7	76,4	51,2	
N		890,5	278,7			149,6					
export											
1983	III	4 661,8	2 090,1	818,4	682,0	250,4	274,3	398,0	11,5	55,6	81,5
	IV	5 563,0	2 406,7	984,5	899,0	286,5	356,7	402,8	14,5	90,3	121,9
1984	I	4 863,1	2 002,9	916,3	669,1	266,7	291,9	509,7	13,8	96,1	96,6
	II	5 214,6	2 257,2	905,9	728,1	262,6	308,6	541,2	14,6	73,7	122,6
	III	5 186,0	2 288,1	878,5	797,3	242,3	265,5	539,9	10,7	88,0	75,7
	IV	6 059,8	2 503,4	1 090,8	984,2	314,1	335,9	615,9	23,1	128,1	64,3
1985	I	5 297,7	2 204,0	986,9	758,1	283,8	373,8	454,1	21,7	86,1	129,3
	II	6 102,7	2 411,3	1 260,0	878,6	326,8	338,0	610,2	25,8	142,1	109,9
	III	5 064,9	2 375,8	660,6	801,3	258,5	325,7	437,6	18,0	89,1	89,3
1984	J	1 656,3	772,7	253,9	270,4	78,7	75,9	147,4	3,4	22,5	31,5
	A	1 835,5	806,6	296,3	281,2	84,6	91,7	221,7	1,9	28,9	22,7
	S	1 691,9	708,9	328,1	246,9	79,0	97,5	172,1	5,4	31,4	22,6
	O	1 901,1	736,5	407,1	283,3	85,8	122,0	209,4	5,3	31,7	20,1
	N	1 892,7	793,8	362,7	216,9	120,0	108,0	207,8	11,9	47,8	23,8
	D	2 263,2	973,9	321,8	484,9	108,9	106,3	197,1	5,7	43,1	21,5
	1985	J	1 626,3	696,2	261,4	232,8	92,8	100,9	163,7	4,1	26,6
F	1 635,5	651,2	316,9	240,9	91,7	130,4	136,5	9,1	24,6	34,2	
M	2 034,6	856,3	408,5	284,0	99,4	142,4	154,1	8,4	34,4	47,0	
A	1 918,5	734,8	437,2	280,1	88,4	122,2	193,7	5,4	29,7	27,0	
M	2 178,2	932,9	412,5	262,1	130,6	110,4	227,1	15,1	40,3	47,1	
J	2 002,6	742,5	415,1	331,0	106,9	104,6	194,9	5,3	66,2	36,1	
J	1 870,0	880,4	261,6	276,2	97,6	97,6	178,7	7,4	33,2	37,2	
A	1 568,7	772,4	195,5	246,1	84,8	75,5	137,4	7,8	24,8	24,4	
S	1 595,6	722,4	215,7	283,7	76,1	116,5	118,4	2,7	30,0	30,1	
O	1 848,2	818,3	255,7	310,3	120,1	136,8	133,2	5,0	26,6	42,2	
N		754,9	292,8			106,0					

²⁾ Refer to note 1 of Table 1.²⁾ Voir note 1 du tableau 1.

TRENDS IN EC TRADE
major areas

Value in Mio ECU

Period		EUR 10	Deutschland	France	Italia	Nederland	Belg.Lux	United Kingdom	Ireland	Danmark	Ελλάδα
Période											
MEDITERRANEAN BASIN						BASSIN MÉDITERRANÉEN					
import											
1983	III	10 711,4	2 565,8	2 642,7	2 551,3	840,0	534,7	1 331,0	69,5	75,5	101,0
	IV	12 829,4	3 290,8	2 971,1	3 189,3	892,8	614,7	1 390,6	44,6	109,8	325,6
1984	I	13 594,6	3 416,0	3 282,9	3 270,7	1 007,0	573,0	1 681,1	57,9	113,0	193,1
	II	14 080,9	3 451,8	3 377,9	3 246,1	1 261,7	650,9	1 677,8	48,1	115,0	251,7
	III	12 471,3	2 963,6	2 900,6	3 087,5	1 098,9	550,4	1 595,3	46,3	102,4	126,3
	IV	15 227,2	3 115,4	3 824,3	3 511,7	1 127,8	621,9	1 771,2	57,9	151,9	1 045,3
1985	I	16 256,3	3 901,6	3 829,5	4 420,0	1 235,8	529,0	1 874,3	64,2	153,0	248,9
	II	16 215,7	3 628,5	3 418,7	4 159,1	1 390,9	609,9	2 077,8	51,7	148,4	730,7
	III	13 842,2	3 675,4	3 006,4	3 269,7	1 135,4	496,6	1 835,4	46,9	132,9	243,5
1984	J	4 443,6	1 130,3	1 026,6	1 088,9	383,0	231,5	495,5	17,5	30,6	39,8
	A	4 037,6	922,9	891,4	1 037,8	345,1	165,1	561,8	14,5	39,2	59,8
	S	3 993,1	910,3	981,9	962,9	371,6	150,5	539,6	14,3	32,9	29,2
	O	4 729,4	1 075,2	1 222,0	1 086,1	394,4	178,6	640,9	17,3	47,7	67,1
	N	5 139,5	1 125,6	1 354,7	1 299,1	418,8	236,4	558,2	18,2	52,8	75,7
	D	5 467,0	1 078,3	1 233,7	1 124,4	311,5	199,6	570,6	19,8	54,2	875,0
1985	J	5 368,9	1 308,5	1 146,9	1 566,0	369,5	179,7	625,3	22,5	46,8	103,6
	F	5 079,3	1 338,1	1 183,3	1 304,0	379,1	178,0	524,6	22,4	51,2	98,7
	M	5 811,0	1 255,0	1 499,2	1 552,1	487,0	168,3	726,8	19,4	55,1	48,0
	A	5 221,2	1 190,4	1 235,2	1 244,2	439,4	208,1	718,1	21,0	42,3	122,7
	M	5 645,8	1 221,9	1 160,2	1 462,6	498,1	220,6	675,3	16,0	47,6	343,3
	J	5 352,3	1 216,5	1 026,0	1 447,0	480,5	176,4	693,2	13,2	53,0	246,3
	J	5 079,9	1 306,7	1 236,5	1 128,2	357,7	161,7	777,9	15,9	43,9	51,5
	A	4 532,2	1 271,0	843,6	1 128,5	448,5	177,1	573,2	16,9	48,5	24,9
	S	4 276,4	1 097,5	929,1	1 063,6	329,9	149,5	474,9	14,1	37,4	180,3
	O	4 910,2	1 175,0	1 145,0	1 290,1	404,9	187,0	557,9	18,6	53,5	78,1
	N		1 110,7	1 124,7			204,1				
export											
1983	III	11 973,3	3 249,7	2 732,7	2 597,2	703,8	631,1	1 593,5	124,5	166,0	174,9
	IV	14 720,5	3 823,4	3 615,6	3 034,8	881,1	871,0	1 874,9	131,7	206,7	281,2
1984	I	13 796,2	3 653,2	3 411,3	2 691,9	838,1	857,2	1 831,8	113,2	208,0	191,4
	II	13 882,0	3 758,2	3 466,3	2 478,1	907,6	834,2	1 828,0	123,1	228,1	258,4
	III	13 033,2	3 466,7	3 172,9	2 596,2	758,1	765,2	1 738,6	128,4	183,4	223,6
	IV	16 079,8	4 330,7	3 862,4	3 234,3	1 013,3	950,8	2 084,7	120,2	230,7	252,7
1985	I	15 130,3	3 986,2	3 708,9	2 874,5	1 011,8	913,7	2 049,6	152,1	202,0	231,4
	II	15 919,6	4 217,5	4 160,3	2 994,0	971,4	973,9	2 059,2	180,8	167,3	195,2
	III	13 800,3	4 042,7	3 167,3	2 560,4	859,8	802,5	1 870,4	117,7	180,4	187,4
1984	J	4 751,2	1 252,2	1 148,4	997,2	286,6	260,7	639,3	46,6	50,5	69,7
	A	4 141,2	1 134,6	1 015,0	793,0	225,8	211,0	598,5	35,6	59,5	68,2
	S	4 142,8	1 079,7	1 009,0	811,6	246,2	291,5	504,7	46,4	66,9	86,7
	O	5 232,0	1 466,6	1 306,2	948,9	338,9	292,5	692,8	38,7	69,1	78,3
	N	5 119,2	1 438,9	1 187,2	874,3	365,5	331,4	710,4	41,5	74,3	95,7
	D	5 717,9	1 421,4	1 371,7	1 423,0	302,6	327,5	671,7	39,4	83,0	77,6
1985	J	4 918,6	1 294,4	1 132,7	932,8	386,8	316,4	666,2	39,2	61,4	88,7
	F	4 749,8	1 225,8	1 171,4	910,3	306,9	280,4	655,8	54,4	71,9	72,8
	M	5 459,1	1 465,8	1 404,8	1 030,7	318,2	315,2	728,7	58,4	67,0	70,2
	A	5 106,3	1 367,7	1 306,9	914,0	326,8	338,8	692,1	52,5	45,2	62,3
	M	5 550,9	1 483,3	1 433,6	1 053,5	355,9	319,6	706,1	74,1	63,8	60,9
	J	5 270,6	1 365,1	1 421,6	1 016,3	310,6	312,4	662,3	54,1	55,7	72,7
	J	5 229,1	1 559,6	1 229,4	890,0	311,4	282,5	776,7	42,3	62,4	75,0
	A	4 107,6	1 217,1	873,6	856,5	267,4	221,2	521,2	31,7	56,7	62,1
	S	4 486,7	1 264,5	1 091,4	837,5	279,1	288,4	568,4	43,7	60,6	53,1
	O	5 132,8	1 459,8	1 331,0	816,3	283,3	366,5	675,2	40,9	58,3	101,5
	N		1 405,3	1 228,1			281,1				

ÉVOLUTION DU COMMERCE DE LA CE
avec les principales zones

Valeurs en Mio ECU

Period Période		EUR 10	Deutsch- land	France	Italia	Nederland	Belg.Lux	United Kingdom	Ireland	Danmark	'Ελλάδα
OPEC											
import											
1983	III	14 840,8	3 157,7	3 595,0	3 822,8	1 646,8	771,3	1 474,9	40,5	133,6	198,2
	IV	16 949,8	3 196,7	3 748,3	4 636,2	1 813,6	863,0	1 130,8	4,3	227,3	1 329,8
1984	I	15 840,1	3 078,1	4 039,7	4 548,7	1 915,9	887,2	839,0	6,3	177,6	347,7
	II	16 003,7	3 296,9	3 901,3	4 060,7	2 141,7	869,6	1 183,1	11,6	204,0	334,8
	III	14 931,5	2 877,7	3 571,9	4 063,5	2 098,6	603,6	1 287,4	10,8	146,6	271,4
	IV	15 479,9	2 212,5	3 658,1	4 207,6	1 934,1	612,0	1 239,8	6,8	165,9	1 442,9
1985	I	17 152,0	2 969,8	3 947,7	5 773,1	2 129,3	625,7	1 222,0	7,0	136,9	340,4
	II	16 901,0	3 001,6	3 225,9	5 076,6	2 009,8	452,3	1 470,6	6,7	179,8	1 477,7
	III	12 808,5	2 935,4	2 797,8	3 332,8	1 892,5	248,7	1 101,7	3,4	180,6	315,6
1984	J	4 873,2	1 121,2	1 081,0	1 123,7	598,1	283,2	382,9	2,8	49,5	230,8
	A	4 929,8	762,6	1 230,0	1 641,7	647,2	131,0	395,3	4,0	74,1	44,0
	S	4 995,6	993,8	1 259,9	1 302,5	753,4	186,7	472,3	3,9	22,4	0,7
	O	4 673,2	845,6	1 007,6	1 285,6	709,2	250,3	457,6	2,8	81,9	32,5
	N	4 719,2	969,1	1 165,6	1 336,6	629,4	189,1	342,6	2,1	50,2	34,5
	D	6 361,9	819,6	1 481,4	1 578,1	566,9	170,3	369,7	1,9	33,7	1 340,3
	1985	J	5 833,4	931,6	1 310,5	2 072,5	718,5	234,7	379,7	2,7	64,2
F	5 447,8	971,3	1 294,4	1 897,7	602,3	251,5	296,0	2,3	42,0	90,5	
M	5 886,1	1 066,8	1 342,8	1 808,1	808,4	139,4	550,8	2,0	37,4	130,3	
A	5 335,5	990,8	1 182,4	1 691,0	547,3	144,5	577,5	1,9	36,1	164,1	
M	6 015,0	985,5	1 163,3	1 768,5	679,7	142,4	470,7	2,1	40,6	762,3	
J	5 426,0	1 024,8	900,2	1 613,3	678,9	165,5	430,5	2,9	102,3	507,6	
J	4 249,7	949,3	1 026,2	1 062,8	696,4	94,7	346,9	1,4	45,3	26,7	
A	4 393,1	1 034,0	861,8	1 245,6	655,9	78,2	384,9	1,0	45,7	86,0	
S	4 230,7	952,9	902,6	1 113,3	558,1	75,1	303,4	1,0	88,4	235,9	
O	4 783,0	900,0	1 200,2	1 260,6	830,4	80,2	267,8	1,1	66,2	176,5	
N		834,1	1 235,2				85,0				
export											
1983	III	12 291,3	3 447,9	2 257,1	2 621,1	697,7	459,9	2 315,5	121,1	207,9	163,1
	IV	14 161,4	3 425,8	2 867,0	3 126,7	890,0	727,7	2 451,8	129,5	273,1	269,7
1984	I	13 307,3	3 451,8	2 490,3	3 005,7	930,9	601,3	2 311,1	94,2	245,5	176,5
	II	12 240,5	3 000,0	2 948,7	2 321,7	778,9	580,8	2 045,1	119,8	265,8	179,7
	III	12 274,4	2 844,2	2 953,0	2 747,8	636,1	598,8	2 000,1	107,6	231,9	154,9
	IV	13 948,5	3 191,1	3 155,3	2 866,9	921,1	790,9	2 443,3	133,8	228,3	217,7
1985	I	12 969,5	3 127,2	2 375,1	2 839,5	887,5	772,1	2 443,2	160,2	187,2	177,6
	II	11 452,7	2 799,3	2 349,6	2 384,0	704,5	578,6	2 208,1	128,6	141,2	158,8
	III	10 367,1	2 676,4	2 041,2	2 096,5	668,6	499,1	1 977,1	113,6	169,8	117,9
1984	J	4 298,5	982,6	884,4	1 206,3	221,4	170,2	680,4	32,2	70,6	50,3
	A	4 125,0	1 002,5	1 095,0	747,9	198,1	193,1	721,7	39,7	76,2	50,9
	S	3 847,7	859,0	973,5	799,0	222,0	232,9	598,6	35,6	72,4	54,8
	O	4 540,7	1 054,3	962,8	889,2	288,2	259,3	907,0	53,6	65,0	61,1
	N	4 224,4	1 039,2	859,3	748,1	328,1	234,1	794,7	38,0	77,9	105,0
	D	5 108,2	1 068,7	1 335,3	1 231,8	268,3	301,4	734,8	42,2	76,1	49,7
	1985	J	4 230,8	1 068,5	755,0	897,4	326,0	239,7	758,9	50,7	53,9
F	4 095,4	940,0	818,1	884,2	267,7	247,2	764,6	57,4	69,6	46,4	
M	4 641,0	1 118,5	802,1	1 055,8	293,8	283,5	922,8	52,0	61,6	50,9	
A	3 877,1	921,5	847,6	773,9	219,9	211,1	780,0	33,8	41,1	48,0	
M	3 853,5	963,2	753,0	840,4	259,2	166,9	719,7	50,4	50,0	50,7	
J	3 719,2	915,2	751,2	769,2	232,1	199,1	703,1	44,4	44,6	60,3	
J	3 919,6	993,8	830,8	786,3	223,6	183,4	751,3	43,4	62,5	44,6	
A	3 345,5	906,0	584,5	691,2	242,1	149,1	658,7	27,8	46,3	39,9	
S	3 113,4	776,1	633,6	646,7	202,1	161,8	552,9	42,4	60,7	37,2	
O	3 625,6	900,2	950,5	605,6	247,1	151,7	617,6	48,2	57,2	47,4	
N		824,0	828,0				152,7				

TRENDS IN EC TRADE
major areas

Value in Mio ECU

Period Période	EUR 10	Deutsch- land	France	Italia	Nederland	Belg.Lux	United Kingdom	Ireland	Danmark	Ελλάδα	
LATIN AMERICA						AMÉRIQUE LATINE					
import											
1983	III	5 153,2	1 592,4	766,6	943,1	650,3	406,3	629,9	16,7	103,6	44,4
	IV	5 289,6	1 533,6	855,9	1 167,5	601,3	402,1	551,7	12,5	125,7	39,4
1984	I	5 367,8	1 667,9	824,9	981,7	681,3	422,5	631,2	19,1	106,0	33,3
	II	5 642,9	1 631,4	1 023,6	897,0	789,5	462,2	664,8	15,6	124,9	33,9
	III	6 411,0	1 856,8	974,8	1 047,5	1 009,1	532,7	784,2	27,5	131,4	47,0
	IV	6 411,2	1 758,1	940,5	1 483,7	822,7	484,6	715,7	18,1	124,4	63,4
1985	I	6 594,7	1 828,8	908,7	1 289,1	1 048,5	446,7	852,2	17,4	160,1	43,2
	II	6 435,0	1 956,4	1 007,3	1 188,8	809,0	534,3	728,5	27,3	146,9	36,4
	III	6 579,9	2 178,6	905,2	996,3	1 028,5	477,5	757,4	12,4	182,3	41,7
1984	J	2 072,0	680,9	320,7	329,7	315,7	144,0	206,4	12,1	43,3	19,4
	A	2 216,6	608,0	377,4	318,0	352,6	184,2	304,4	11,4	45,0	15,5
	S	2 098,6	568,1	276,7	398,7	338,3	202,5	255,1	4,5	42,8	12,1
	O	2 233,1	661,2	263,4	400,7	339,7	217,6	290,3	6,0	38,7	15,4
	N	2 181,8	568,0	337,1	453,2	298,2	174,8	264,2	7,6	49,0	29,6
	D	1 928,5	495,7	311,9	616,0	199,9	83,0	162,3	4,6	37,5	17,5
1985	J	2 101,8	639,5	295,8	401,8	265,1	162,7	262,7	7,7	51,6	14,9
	F	2 126,5	562,1	305,8	453,7	341,9	153,1	245,8	5,5	43,0	15,7
	M	2 368,0	627,2	307,1	433,9	441,1	130,6	346,1	4,3	65,0	12,7
	A	2 102,6	647,9	350,6	375,3	250,4	164,3	255,7	11,6	35,6	11,2
	M	2 241,8	687,8	343,3	388,0	300,3	200,8	234,4	7,1	65,1	14,9
	J	2 094,8	620,1	314,1	423,4	270,7	167,9	236,4	8,6	43,2	10,5
	J	2 281,4	730,7	282,5	372,9	392,5	174,1	253,7	3,8	60,9	10,4
	A	2 083,0	701,8	321,7	304,8	301,6	141,8	240,7	5,0	45,1	20,6
	S	2 233,5	746,4	299,5	332,0	350,8	160,4	250,4	4,8	78,5	10,7
	O	2 179,0	641,9	338,8	385,2	313,7	181,1	239,5	4,0	55,7	19,0
	N		544,4	204,2			108,9				
export											
1983	III	2 642,3	950,3	598,2	528,6	128,2	90,6	269,5	19,0	54,6	3,2
	IV	3 073,8	1 130,6	664,0	614,9	142,3	122,8	323,5	16,3	56,8	2,7
1984	I	2 996,4	1 198,7	526,6	556,5	164,3	130,0	358,5	19,6	40,6	1,6
	II	3 147,0	1 367,1	595,0	438,1	198,2	125,3	337,6	30,0	53,4	2,1
	III	3 147,4	1 112,3	629,4	625,4	172,7	126,9	348,6	44,0	85,1	3,0
	IV	3 611,1	1 407,2	669,8	594,7	232,3	143,9	438,4	36,5	83,7	4,6
1985	I	3 178,7	1 218,2	612,7	574,6	217,6	129,0	356,6	28,4	40,5	1,2
	II	3 298,0	1 058,6	652,9	520,8	204,8	146,8	438,7	39,5	235,1	0,8
	III	3 154,3	1 192,2	550,8	540,4	192,0	139,1	418,3	40,4	69,3	3,0
1984	J	1 318,1	416,0	290,1	309,1	63,5	40,7	120,3	15,4	62,0	1,0
	A	960,6	372,3	168,8	171,8	51,2	46,1	112,2	13,0	24,2	1,0
	S	889,6	324,0	170,7	151,6	58,1	38,6	115,9	15,6	14,3	0,9
	O	1 230,5	513,4	250,6	193,1	84,7	52,7	104,7	10,3	20,8	0,2
	N	1 267,6	516,4	222,6	167,9	92,2	44,7	188,5	12,7	21,6	1,1
	D	1 072,6	377,6	196,9	233,7	50,4	50,1	129,4	13,5	17,8	3,3
1985	J	994,3	381,3	170,0	200,7	63,3	47,5	106,3	13,6	11,0	0,6
	F	1 076,6	434,2	198,2	180,5	78,7	39,9	124,9	5,8	14,1	0,2
	M	1 108,2	402,8	244,5	193,6	75,5	41,6	125,7	9,0	15,3	0,4
	A	1 030,7	369,5	233,2	163,2	67,9	48,0	124,9	12,9	10,8	0,2
	M	1 044,4	356,7	215,1	174,8	77,3	48,3	139,6	13,2	18,9	0,4
	J	1 220,0	332,8	204,6	181,9	59,6	50,2	177,8	13,4	199,5	0,3
	J	1 170,1	422,6	224,8	195,3	87,5	50,5	145,4	10,3	32,3	1,3
	A	947,0	396,3	152,1	135,5	55,5	42,8	133,8	12,5	17,0	1,5
	S	1 036,4	373,2	174,8	217,6	49,4	44,7	138,7	17,6	20,2	0,2
	O	1 127,9	422,9	218,8	154,8	74,4	46,9	167,8	16,6	25,3	0,5
	N		462,4	165,5			44,7				

ÉVOLUTION DU COMMERCE DE LA CE
avec les principales zones

Valeurs en Mio ECU

Period Période		EUR 10	Deutsch- land	France	Italia	Nederland	Belg.Lux	United Kingdom	Ireland	Danmark	Ελλάδα	
		ASEAN					ANASE					
		import										
1983	III	1 972,5	558,0	233,6	194,0	351,4	99,2	476,7	13,7	38,4	7,5	
	IV	2 008,8	566,9	255,3	210,6	370,0	131,1	410,1	17,1	40,6	7,1	
1984	I	2 555,3	715,4	288,0	234,6	528,4	130,2	580,2	20,6	51,1	6,7	
	II	2 219,5	646,4	286,6	221,1	371,2	108,1	513,5	21,0	43,8	7,8	
	III	2 305,8	705,1	254,0	232,0	429,1	100,2	511,2	22,6	46,2	5,5	
	IV	2 549,6	689,1	315,5	305,6	457,3	113,6	577,6	37,7	42,9	10,4	
1985	I	2 910,2	794,9	327,1	369,9	574,3	141,3	608,7	26,6	58,6	8,7	
	II	2 440,4	661,1	318,5	280,9	452,6	120,0	533,6	19,6	46,5	7,5	
	III	2 304,6	699,5	299,4	217,2	436,4	93,5	494,6	16,6	38,1	9,3	
1984	J	750,9	222,5	89,9	84,4	154,2	26,6	145,2	7,0	19,8	1,2	
	A	816,4	254,3	74,1	68,2	166,8	37,4	191,0	8,7	13,8	2,1	
	S	736,7	228,2	89,8	79,7	105,6	35,8	176,0	6,9	12,5	2,2	
	O	894,8	260,7	116,1	96,2	152,4	36,2	203,4	9,4	17,0	3,3	
	N	860,9	220,9	108,6	84,0	173,1	38,2	200,7	17,6	13,8	4,1	
	D	834,4	205,3	90,8	125,7	175,1	37,9	173,5	10,9	12,3	2,8	
1985	J	1 030,0	291,2	112,2	107,1	184,9	53,5	241,5	13,0	23,7	2,9	
	F	962,1	245,2	108,8	124,6	210,1	45,0	202,6	5,8	16,9	3,0	
	M	915,4	258,5	106,2	137,9	179,0	41,8	163,4	7,8	18,1	2,8	
	A	858,6	235,9	108,0	97,9	165,6	40,2	188,4	7,1	13,1	2,4	
	M	807,2	232,6	108,0	81,8	144,8	37,1	179,3	6,3	14,0	3,3	
	J	774,2	193,0	102,5	102,7	142,5	42,3	164,0	6,2	19,4	1,8	
	J	772,3	216,9	113,7	72,0	147,1	25,0	177,7	5,5	12,2	2,2	
	A	774,1	242,6	80,8	80,1	156,7	29,7	164,0	5,7	11,8	2,5	
	S	757,6	240,3	104,3	69,9	132,7	36,1	150,4	5,4	14,0	4,4	
	O	794,8	221,3	109,7	69,8	141,0	35,7	193,2	4,7	15,8	3,7	
	N		226,0	108,8			27,7					
		export										
1983	III	2 411,4	759,4	478,7	228,4	208,0	152,7	498,5	16,8	68,0	1,0	
	IV	2 487,4	770,9	334,2	270,9	204,6	169,6	625,3	18,0	90,3	3,7	
1984	I	2 252,6	794,4	319,7	195,9	214,0	146,4	528,6	9,8	42,9	1,0	
	II	2 200,4	738,8	328,8	212,1	221,9	147,7	481,8	18,5	47,2	3,7	
	III	2 383,4	873,4	313,3	242,3	211,3	140,4	542,3	17,0	41,9	1,5	
	IV	2 797,5	922,1	442,0	296,7	292,1	172,7	589,7	21,6	58,7	1,9	
1985	I	2 610,3	881,5	488,8	275,4	208,8	143,2	534,5	17,4	58,2	2,5	
	II	2 404,9	755,9	439,5	245,8	177,8	138,5	572,8	18,4	50,2	5,8	
	III	2 271,7	692,2	478,1	211,3	186,6	114,0	521,0	11,2	52,1	2,0	
1984	J	812,8	295,9	104,3	106,8	63,7	51,6	173,0	5,8	10,6	1,1	
	A	781,1	276,8	116,7	61,2	65,3	30,9	209,7	4,5	15,9	0,1	
	S	790,3	300,6	92,3	83,4	82,3	57,6	153,3	6,7	13,7	0,3	
	O	1 017,5	419,6	113,7	93,3	103,0	69,5	191,9	7,8	18,4	0,5	
	N	952,6	246,8	208,9	92,6	99,7	44,4	231,6	5,9	21,8	0,9	
	D	822,0	254,8	120,0	110,8	89,7	58,9	162,3	7,9	17,1	0,5	
1985	J	885,6	301,1	158,1	84,0	78,1	52,2	184,6	7,1	19,3	1,1	
	F	752,3	263,5	101,4	95,1	58,5	47,0	162,2	4,8	19,1	0,8	
	M	971,9	316,9	229,2	96,2	72,2	43,7	187,9	5,5	19,4	0,7	
	A	882,9	264,6	210,4	75,4	52,5	49,2	209,9	5,0	15,4	0,5	
	M	772,1	262,7	102,9	69,0	65,5	43,0	203,8	6,4	18,0	0,8	
	J	750,8	228,9	126,7	101,1	59,9	46,0	160,4	6,9	16,6	4,4	
	J	733,8	241,8	119,8	67,0	53,6	41,1	190,9	3,2	15,9	0,6	
	A	736,0	244,6	113,2	83,1	73,9	29,5	172,4	3,6	14,5	1,2	
	S	799,5	205,9	245,9	63,8	59,2	42,3	155,8	4,5	21,7	0,3	
	O	797,5	246,3	166,6	63,0	61,2	38,8	197,4	7,9	16,0	0,3	
	N		222,0	105,3			42,2					

JAN.-OCT. 1985		EUR 10		Deutschland		France		Italia		Nederland			
Code	Partner countries	1 000 ECU	Indices 85/84	1 000 ECU	Indices 85/84	1 000 ECU	Indices 85/84	1 000 ECU	Indices 85/84	1 000 ECU	Indices 85/84	Pays Partenaires	Code
	World	689 216 000	110	174 599 000	109	117 948 700	109	96 034 340	112	75 479 220	112	Monde	
	Intra-EC (EUR 10)	354 224 400	113	88 755 980	111	84 572 420	111	42 809 980	117	41 088 910	119	Intra-CE (EUR 10)	
	Extra-EC	333 799 400	106	85 739 170	106	53 128 900	106	52 903 620	108	34 387 170	104	Extra-CE	
	Class 1	187 390 300	109	50 518 640	109	28 203 140	114	22 017 070	111	15 443 300	103	Class 1	
	EFTA	70 564 220	110	22 742 780	108	8 551 596	120	7 587 926	108	4 899 564	103	AELE	
	Other Western Europe	20 463 180	114	5 717 532	111	4 934 438	121	3 562 211	115	1 343 429	103	Autr. pays d'Europe occid.	
	USA and Canada	60 778 530	105	12 616 500	106	8 513 448	108	6 509 516	110	6 845 137	101	USA et Canada	
	Other class 1	35 584 340	111	9 241 832	113	4 203 666	106	4 357 431	111	2 355 169	111	Autres classe 1	
	Class 2	115 792 600	104	25 788 370	102	22 508 780	88	24 973 150	112	14 781 230	103	Class 2	
	ACP (63 countries)	21 771 980	107	4 712 473	104	5 454 127	103	3 207 336	123	2 380 802	108	ACP (63 pays)	
	DOM	477 002	105	34 211	96	5 275 908	100	8 180	142	2 288	47	DOM	
	TOM	801 178	127	110 861	161	205 431	125	17 284	21	33 557	83	TOM	
	Other class 2	92 742 290	103	20 910 350	102	16 569 330	96	21 740 350	111	12 284 590	103	Autres classe 2	
	Class 3 ¹⁾	30 618 830	97	9 452 167	99	4 418 870	106	5 913 276	87	4 182 641	111	Class 3 ¹⁾	
	Eastern Europe ¹⁾	27 145 940	96	8 451 899	98	3 877 133	105	5 263 811	84	3 814 189	111	Europe orientale ¹⁾	
	Other class 3	3 470 894	112	1 000 258	94	539 737	118	649 464	132	368 452	118	Autres classe 3	
	Miscellaneous	1 191 845	130	103 807	124	247 442	177	320 817	196	3 130	106	Divers non classés	
	OECD	529 719 800	112	136 217 800	111	89 725 100	112	61 532 540	115	56 217 520	114	OCDE	
	Mediterranean Basin	61 220 280	114	12 382 160	114	11 400 440	106	13 135 730	123	4 165 251	111	Bassin méditerranéen	
	OEPE	51 017 380	100	9 808 421	97	11 171 730	89	15 429 030	111	6 855 523	100	OPEP	
	Latin America	21 798 180	111	6 606 503	114	3 180 032	102	3 858 712	118	3 197 249	113	Amérique latine	
	ASEAN	8 450 130	106	2 377 194	102	1 054 789	112	938 665	120	1 604 554	108	ANASE	
001	France	55 978 130	111	18 817 570	111	11 892 530	113	11 829 070	113	4 816 590	112	France	001
002	Belgium and Luxembourg	42 578 560	112	11 688 360	101	8 437 796	109	3 554 227	113	8 217 547	128	Belgique et Luxembourg	002
003	Netherlands	61 478 620	116	26 371 660	118	20 520 306	105	4 803 327	115	15 948 020	118	Pays-Bas	003
004	F. of Germany	18 507 710	91	13 787 990	109	11 588 380	89	15 948 020	118	16 226 490	112	Italie	004
005	Italy	37 627 440	110	13 787 990	109	11 588 380	89	15 948 020	118	16 226 490	112	Royaume-Uni	005
006	United Kingdom	47 679 250	118	13 662 570	113	10 020 140	116	4 802 869	133	7 524 921	134	Irlande	006
007	Ireland	7 571 866	115	1 201 671	121	967 956	126	390 456	151	604 598	109	Denemark	007
008	Denmark	8 178 836	112	3 036 459	113	814 019	110	777 039	122	661 798	124	Grèce	008
009	Greece	3 198 357	103	1 191 306	107	483 483	104	704 985	89	182 440	120	Islande	009
024	Iceland	380 467	115	86 778	93	35 983	103	20 494	116	11 634	74	Îles Féroé	024
025	Feroe Islands	187 267	123	17 057	88	18 943	134	8 185	122	1 303	102	Norvège	025
028	Norway	14 852 030	113	3 794 733	101	1 964 406	155	246 615	104	1 231 498	87	Suède	028
030	Sweden	15 730 100	107	4 034 319	112	1 621 458	104	1 113 105	104	1 389 367	114	Finlande	030
032	Finland	6 191 895	105	1 606 896	98	683 553	109	391 299	107	567 029	111	Suisse	032
036	Switzerland	19 065 060	107	6 489 900	109	2 628 081	115	3 784 642	107	861 072	103	Autriche	036
038	Austria	10 434 280	114	5 759 460	112	780 825	116	1 747 096	114	430 897	107	Portugal	038
040	Portugal	3 910 406	118	970 789	120	637 278	120	284 478	111	368 066	122	Espagne	040
042	Spain	13 446 550	116	2 684 556	109	4 274 210	123	1 804 373	130	972 074	100	Andorre	042
043	Andorra	11 786	163	2 185	224	8 930	163	222	34	101	142	Gibraltar	043
044	Gibraltar	22 062	224	94	7	334	272	6 169	254	374	178	Cité du Vatican	044
045	Vatican City State	2 375	186	774	217	181	120	1 152	186	8	14	Malte	045
046	Malta	309 649	112	150 683	108	10 184	163	59 187	137	8 069	91	Yugoslavie	046
048	Yugoslavia	3 904 328	111	1 771 658	115	315 243	98	1 197 652	109	177 794	99	Turquie	048
052	Turkey	2 598 980	110	1 090 644	123	806 434	117	485 302	65	183 705	123	Union soviétique	052
056	Soviet Union	16 507 710	91	4 803 672	93	2 520 306	105	3 217 254	77	2 882 685	109	Répub. démocr. allem. ¹⁾	056
058	German Dem. Rep. ¹⁾	1 437 516	109	1 136 334	113	313 956	88	130 015	118	224 485	138	Pologne	058
060	Poland	2 857 781	105	927 930	105	162 349	101	228 808	103	134 739	102	Tchécoslovaquie	060
062	Czechoslovakia	1 850 656	106	820 746	110	153 679	95	316 286	110	86 452	103	Hongrie	062
064	Hungary	1 616 473	108	591 445	108	339 574	115	948 388	96	203 702	119	Roumanie	064
066	Romania	2 383 029	98	158 820	101	54 786	92	91 109	113	33 775	141	Bulgarie	066
068	Bulgaria	434 585	103	12 952	93	17 420	223	16 688	53	5 578	98	Albanie	068
070	Albania	57 987	77	8 481	117	4 723	167	3 404	490	50 754	108	Îles Canaries	070
202	Canary Islands	169 074	123	219 881	112	757 684	120	161 429	128	140 033	94	Moroc	202
204	Morocco	1 562 842	115	36	140	89	198	61	22	35	108	Ceuta et Melilla	204
205	Ceuta and Melilla	67 245	85	1 496 010	140	2 587 638	92	2 762 885	155	1 213 840	108	Algérie	205
208	Algeria	8 672 458	119	216 485	94	443 735	96	314 254	124	41 386	96	Tunisie	208
212	Tunisia	1 184 855	119	2 328 115	98	845 219	88	3 882 073	134	649 847	138	Libye	212
216	Libya	8 797 990	119	641 593	132	492 941	63	1 555 670	93	161 277	120	Égypte	216
220	Egypt	3 171 677	100	36 103	71	18 689	60	60 426	78	3 816	49	Soudan	220
224	Sudan	153 962	72	16 354	184	59 404	138	64 985	125	5 538	209	Mauritanie	224
228	Mauritania	233 748	118	14 029	70	19 415	63	3 973	85	4 533	97	Mali	228
232	Mali	62 750	61	4 874	109	22 630	224	5 230	126	938	102	Haute-Volta	232
236	Upper Volta	40 170	105	199 878	90	3 047	24	3 359	221	604	190	Niger	236
240	Niger	204 691	91	16 274	79	3 047	24	2 012	106	461	75	Tchad	240
244	Chad	30 846	77	6 499	41	172 114	81	27 969	115	6 278	66	République du Cap-Vert	244
248	Republic of Cape Verde	121 298	103	78 653	103	4 709	39	3 025	106	84	25	Gambie	248
249	Senegal	260 630	78	3 562	56	2 930	253	18	64	4	1	Guinée-Bissau	249
252	Gambia	17 620	50	78 879	78	47 816	179	37 432	152	3 057	113	Guinée	252
256	Guinea Bissau	3 562	156	31 706	146	4 499	92	324	88	16 954	93	Sierra Leone	256
260	Guinea	244 386	109	138 752	71	99 283	188	107 438	89	29 133	107	Libéria	260
264	Sierra Leone	145 467	104	303 466	134	618 416	105	342 081	138	279 705	109	Côte-d'Ivoire	264
268	Liberia	485 003	93	56 065	131	16 561	78	288	230	47 506	148	Ghana	268
272	Ivory Coast	1 931 179	121	131 298	103	47 646	127	10 123	78	28 017	72	Togo	272
276	Ghana	307 753	131	44 951	157	19 302	85	15 136	446	16 813	227	Bénin	276
280	Togo	121 298	103	2 332 719	106	1 884 654	83	1 593 302	118	1 034 813	99	Nigeria	280
284	Benin	119 284	180	1 221 430	129	770 975	188	1 795 465	156	1 315 107	100	Cameroun	284
288	Nigeria	8 313 782	101	8 269	56	20 898	85	10 599					

import

JAN.-OCT. 1985		Belg.-Lux.		United Kingdom		Ireland		Danmark		Ελλάδα		Pays Partenaires	Code
Code	Partner countries	1 000 ECU	Indices 85/84	1 000 ECU	Indices 85/84	1 000 ECU	Indices 85/84	1 000 ECU	Indices 85/84	1 000 ECU	Indices 85/84		
	World	81 832 260	108	121 671 000	109	11 115 840	109	20 006 460	114	10 469 270	125	Monde	
	Intra-EC (EUR 10)	41 262 080	112	53 125 140	113	7 779 236	110	9 778 172	119	5 062 665	110	Intra-CE (EUR 10)	
	Extra-EC	20 401 600	96	68 344 420	106	3 280 348	109	10 228 140	110	5 406 396	146	Extra-CE	
	Class 1	12 348 480	105	48 629 480	107	2 676 327	107	7 474 937	114	2 078 917	114	Classe 1	
	EFTA	3 800 702	120	17 082 400	108	466 647	107	4 941 110	109	491 499	102	AELE	
	Other Western Europe	909 586	106	3 259 268	113	104 859	94	342 799	121	289 082	123	Autr. pays d'Europe occid.	
	USA and Canada	4 105 831	89	18 657 410	104	1 746 883	113	1 186 130	129	397 577	120	USA et Canada	
	Other class 1	3 532 369	89	9 630 388	111	357 938	117	1 004 897	121	900 659	121	Autres classe 1	
	Class 2	6 094 288	87	16 824 040	103	421 504	99	1 792 256	102	2 848 818	197	Classe 2	
	ACP (83 countries)	1 914 552	90	3 701 923	119	118 811	99	163 971	89	118 004	93	ACP (83 pays)	
	DOM	3 884	67	7 167	66			141 108	125	256	123	DOM	
	TOM	42 780	280	324 272	149			6 683	327	58	102	TOM	
	Other class 2	4 133 092	86	12 590 680	98			1 480 494	102	2 730 497	207	Autres classe 2	
	Class 3 1)	1 958 842	78	3 090 924	101	162 516	109	960 948	99	478 663	92	Classe 3 1)	
	Eastern Europe 1)	1 779 888	75	2 530 629	99	148 148	109	826 552	97	453 594	91	Europe orientale 1)	
	Other class 3	178 954	121	560 295	115	14 367	108	134 396	118	24 969	115	Autres classe 3	
	Miscellaneous	238 567	90	201 489	108	78 258	106	160	124	206	58	Divers non classés	
	OECD	51 660 910	111	100 010 450	110	10 435 050	110	16 938 340	116	6 981 716	111	OCDE	
	Mediterranean Basin	1 831 729	94	6 345 338	113	181 477	106	491 784	131	1 286 366	202	Bassin méditerranéen	
	OPEC	1 416 199	54	4 061 798	107	18 286	58	563 484	92	2 292 920	233	OPEP	
	Latin America	1 650 884	101	2 577 637	109	61 036	89	544 946	136	141 114	109	Amérique latine	
	ASEAN	391 097	104	1 829 848	101	67 570	92	159 108	101	29 307	125	ANASE	
001	France	9 174 485	109	9 227 469	111	576 043	126	843 060	114	693 851	104	France	001
002	Belgium and Luxembourg			5 283 841	109	257 005	117	675 646	127	305 404	120	Belgique et Luxembourg	002
003	Netherlands	12 197 220	117	8 284 751	116	506 529	106	1 221 003	113	654 945	108	Pays-Bas	003
004	R.F. of Germany	12 810 080	111	17 526 690	115	908 957	119	4 335 389	118	1 613 544	110	R.F. d'Allemagne	004
005	Italy	2 203 796	105	6 004 373	113	212 413	105	1 024 310	112	1 024 310	112	Italie	005
006	United Kingdom	4 127 826	110			5 197 069	106	1 915 399	124	428 465	109	Royaume-Uni	006
007	Ireland	337 443	130	3 931 895	108			91 456	143	48 392	122	Irlande	007
008	Denmark	301 484	106	2 387 965	105	103 338	119			95 534	107	Danemark	008
009	Greece	89 744	94	478 354	115	17 382	180	40 683	96			Grèce	009
024	Iceland	13 676	91	177 680	147	636	264	24 068	89	9 518	140	Islande	024
025	Faroe Islands	4 277	168	34 874	129	1 540	184	80 387	129	701	39	Iles Féroé	025
028	Norway	404 727	169	6 333 369	118	41 497	105	807 679	111	27 511	93	Norvège	028
030	Sweden	1 186 142	115	3 406 861	101	157 168	100	2 709 198	107	112 485	78	Suède	030
032	Finland	249 711	118	1 891 961	107	89 553	100	650 203	104	71 690	95	Finlande	032
036	Switzerland	1 247 616	107	3 376 959	97	101 385	117	404 043	117	141 256	121	Suisse	036
038	Austria	442 541	139	912 620	118	38 241	105	209 584	116	118 010	124	Autriche	038
040	Portugal	256 290	131	982 365	107	40 169	144	136 334	153	14 029	80	Portugal	040
042	Spain	686 092	103	2 804 484	113	92 967	93	180 338	115	149 554	136	Espagne	042
043	Andorra	55	183	252				24	800	37	95	Andorre	043
044	Gibraltar	11 172	737	3 805	90	7	233	79	146	36	211	Gibraltar	044
045	Vatican City State			2	100	1		3		274		Cité du Vatican	045
046	Malta	5 887	44	68 689	117	5 517	38	5 866	173	787	60	Malte	046
048	Yugoslavia	78 127	129	196 675	109	4 126	65	53 855	123	111 396	122	Yougoslavie	048
052	Turkey	125 977	110	350 478	110	5 701	186	22 448	133	26 293	86	Turquie	052
056	Soviet Union	1 286 775	56	1 265 051	101	52 617	100	308 500	89	170 874	101	Union soviétique	056
058	German Dem. Rep. 1)	179 974	133	316 415	98	11 246	131	185 238	102	75 080	74	Rép. démocr. allem. 1)	058
060	Poland	144 832	110	438 620	124	64 491	119	184 179	96	15 313	51	Pologne	060
082	Czechoslovakia	60 678	107	193 097	108	13 425	127	77 472	110	54 358	137	Tchécoslovaquie	082
064	Hungary	35 042	101	128 540	123	3 008	105	40 945	105	31 775	106	Hongrie	064
066	Romania	47 712	131	165 090	53	2 996	49	25 828	127	68 296	109	Roumanie	066
068	Bulgaria	23 225	123	33 616	133	363	43	4 353	132	34 638	64	Bulgarie	068
070	Albania	1 650	47	300	15			40	58	3 359	31	Albanie	070
202	Canary Islands	782	102	100 390	129	243	383	284	65	13	15	Iles Canaries	202
204	Morocco	134 270	116	110 136	100	1 620	39	25 282	120	12 497	185	Maroc	204
205	Ceuta and Melilla	20				3				1	2	Ceuta et Melilla	205
208	Algeria	63 198	94	370 549	83			18 803		171 235	66	Algérie	208
212	Tunisia	74 210	118	71 670	228	11 513	202	8 804	133	14 923	86	Tunisie	212
216	Libya	23 622	9	528 916	251	94	522	3 903	201	836 312	248	Libye	216
220	Egypt	116 121	103	118 373	66	2 033	89	16 926	108	68 543	423	Égypte	220
224	Sudan	7 131	53	30 740	115	77	8	1 040	34	5 940	72	Soudan	224
228	Mauritania	59 687	107	10 672	57			300		1 611	73	Mauritanie	228
232	Mali	11 359	54	7 567	29	6	1	1 838	96	25	25	Mali	232
236	Upper Volta	1 662	128	2 130	28			2 302	25	404	56	Haute-Volta	236
240	Niger	21	420	596	85			4	400	188	338	Niger	240
244	Chad	3 841	125	5 678	338			723	87	10		Tchad	244
247	Republic of Cape Verde	12 109	55	540	74					2	87	République du Cap-Vert	247
248	Senegal	12 915	56	29 806	74			1 338	58	2 415	102	Senegal	248
252	Gambia	4 860	49	5 013	67			37	285			Gambie	252
257	Guinea-Bissau	574	95									Guinée-Bissau	257
260	Guinea	3 613	31	11 158	613	61 718	116	899	43	14		Guinée	260
264	Sierra Leone	54 722	123	37 113	74	131	43	18	17	20	91	Sierra Leone	264
268	Liberia	78 880	98	8 988	90	832	133	2 683	104	16		Libéria	268
272	Ivory Coast	106 179	172	194 422	132	13 614	113	21 913	163	51 384	138	Côte-d'Ivoire	272
276	Ghana	14 979	78	165 687	146	4 300	138	2 170	170	1 153	30	Ghana	276
280	Togo	21 296	135	6 828	168	479	106	4 600	122	981	41	Togo	280
284	Benin	6 578	237	13 153	178	792	251	1 839	123	1 922	148	Benin	284
288	Nigeria	466 448	59	949 180	189	809	4	59 054	91	3 123	597	Nigeria	288
302	Cameroon	109 003	158	127 577	113	514	21	3 846	85	5 992	100	Cameroon	302
306	Central African Republic	43 482	71	2 956	454			92	112	71	338	République Centrafricaine	306
310	Equatorial Guinea	205	105							117		Guinée équatoriale	310
311	São Tomé and Príncipe			492	197							São Tomé et Príncipe	311
314	Gabon	5 652	19	82 224	158	375		884	130	9 588	117	Gabon	314
318	Congo	30 488	56	5 297	90	18	6	2 404	102	1 282	62	Congo	318
322	Zaire	662 271	116	29 708	141								

JAN.-OCT. 1985		JAN.-OCT. 1985		EUR 10		Deutschland		France		Italia		Nederland		Pays Partenaires		Code
Code	Partner countries	1 000 ECU	Indices 85/84	1 000 ECU	Indices 85/84	1 000 ECU	Indices 85/84	1 000 ECU	Indices 85/84	1 000 ECU	Indices 85/84	1 000 ECU	Indices 85/84			
400	United States of America	64 621 330	106	11 422 620	108	7 676 683	108	5 942 938	111	6 433 853	102	États-Unis d'Amérique	400			
404	Canada	6 157 203	99	1 393 883	95	836 763	106	566 578	97	411 284	85	Canada	404			
406	Greenland	176 734	104	17 811	76	9 060	50	2 237	2	2 040	45	Greenland	406			
408	St Pierre and Miquelon	18 901	636	597	10	4 633	10	4 708	6	18	35	Saint-Pierre et Miquelon	408			
412	Mexico	2 729 489	101	363 852	135	686 059	81	369 354	86	846 218	112	Mexique	412			
413	Bermudo	90 558	101	85 001	139	18	139	2 498	5	1 523	107	Bermudes	413			
416	Guatemala	187 430	128	54 146	136	13 689	154	85 517	161	17 882	87	Guatemala	416			
421	Belize	23 402	71	154	45	81	1	6	18	8	32	Belize	421			
424	Honduras	207 133	173	89 932	180	8 542	119	43 385	255	19 869	148	Honduras	424			
428	El Salvador	157 972	89	122 593	90	17 716	129	8 272	91	183	183	El Salvador	428			
432	Nicaragua	94 874	83	38 028	104	27 986	80	8 987	75	8 711	100	Nicaragua	432			
436	Costa Rica	228 877	103	95 094	101	17 838	102	38 375	97	24 444	120	Costa Rica	436			
442	Panama	274 085	110	113 131	115	6 622	35	55 634	105	14 168	99	Panama	442			
448	Cuba	216 336	115	24 342	195	34 947	141	38 672	100	94 549	107	Cuba	448			
450	West Indies	16 971	177	296	126	1 037	34	329	3	128	173	Indes occidentales	450			
452	Haiti	71 729	110	14 825	82	18 712	110	19 095	135	3 607	135	Haiti	452			
453	Bahamas	273 644	235	7 874	351	40 152	190	17 956	53	43 528	874	Bahamas	453			
454	Turks and Caicos Islands	117	78	98	19	6	19	6	19	3 390	44	Iles Turks et Caicos	454			
456	Dominican Republic	80 516	122	23 964	131	8 448	72	7 348	163	4	4	République Dominicaine	456			
457	Virgin Islands of the USA	1 046	1	31	22	5	1	3	5	81	53	Iles Vierges des États-Unis	457			
458	Guadeloupe	85 659	101	131	20	85 257	102	152	661	6	48	Guadeloupe	458			
459	Antigua and Barbuda	1 801	176	1	20	62	188	101	83	117	15	Antigua et Barbuda	459			
460	Dominica	28 962	121	146	417	116 817	110	322	847	33	47	Dominique	460			
462	Martinique	128 193	110	1 620	106	6	137	466	77	9 412	300	Martinique	462			
463	Cayman Islands	3 966	202	10 869	105	568	137	6	200	41	128	Iles Cayman	463			
464	Jamaica	163 796	111	198	309	18	15	8	80	119	319	Jamaïque	464			
465	St Lucia	64 332	146	18	15	8	200	6	200	41	128	Sainte-Lucie	465			
467	St Vincent	30 827	141	1 033	98	595	153	313	220	155	119	St-Vincent	467			
469	Barbados	25 955	83	5 456	31	38 142	269	20 757	168	71	279	Barbade	469			
472	Trinidad and Tobago	430 857	105	2 652	160	60	600	65	40	1 134	144	Trinidad et Tobago	472			
473	Grenada	14 242	122	10 733	99	13 336	22	5 396	7	91 557	82	Grenade	473			
476	Netherlands Antilles	433 374	98	579 670	101	101 432	123	128 794	120	185 719	102	Antilles néerlandaises	476			
480	Colombia	1 304 538	110	1 412 227	132	274 868	136	897 073	94	139 985	112	Colombie	480			
464	Venezuela	3 116 464	117	21 682	144	14 354	121	9 872	174	4 849	146	Venezuela	484			
488	Guyana	144 153	113	9 600	101	8 154	72	6 492	120	114 779	141	Guyana	488			
492	Surinam	165 262	120	3 104	9	9 336	150	17	199	34 787	270	Surinam	492			
496	French Guiana	12 882	151	97 767	181	129 754	103	1 477 305	128	1 098 312	117	Guyane française	496			
500	Ecuador	765 719	102	2 220 989	112	1 194 890	104	1 170 332	81	41 406	140	Équateur	500			
504	Brazil	8 028 082	112	448 321	111	262 537	118	224 607	128	105 965	130	Brazil	504			
512	Chile	1 370 199	119	41 055	104	23 655	90	10 501	184	1 645	26	Chili	512			
516	Bolivia	142 822	98	48 037	98	35 605	199	20 139	159	27 340	193	Bolivie	516			
520	Paraguay	199 248	124	61 957	71	20 294	77	28 764	108	28 176	68	Paraguay	520			
524	Uruguay	194 384	79	609 540	83	294 305	112	490 442	151	609 762	111	Uruguay	524			
528	Argentina	2 412 896	107	7 173	91	35	292	88				Argentine	528			
529	Falklands Islands and dep.	7 173	91	16 854	80	16 066	208	20 360	243	20 819	206	Iles Falkland et dép.	529			
600	Cyprus	226 659	90	8 675	165	7 382	152	37 622	133	4 395	187	Chypre	600			
604	Lebanon	72 208	143	275 806	111	1 523 301	61	217 162	77	14 028	432	Liban	604			
608	Syria	788 882	91	132 224	36	1 482 110	215	1 166 955	127	221 385	106	Syrie	608			
612	Iraq	3 311 590	127	573 150	84	796 148	60	1 630 729	81	1 069 242	56	Irak	612			
616	Iran	4 320 170	69	477 173	118	312 686	116	273 925	119	232 264	105	Iran	616			
624	Israel	2 189 628	112	19 876	125	18 876	149	56 867	147	1 240	167	Israël	624			
628	Jordan	133 794	127	641 328	61	1 019 946	42	1 533 284	69	801 115	116	Jordanie	628			
632	Saudi Arabia	5 754 551	73	271 817	73	322 748	201	1 598 581	144	1 146 428	114	Arabie Saoudite	632			
636	Kuwait	4 158 347	126	12 097	118	1 859	1	444 611	76	82 656	37	Koweït	636			
640	Bahrain	81 074	148	102 686	34	706 149	68	139 399	30	262 848	361	Bahrein	640			
644	Qatar	560 919	58	10 175	35	31 509	127	22 951	11	11 265	23	Qatar	644			
647	United Arab Emirates	1 345 227	65	2 250 46	107	5 159	107	4 532	134	11 024	129	Émirats arabes unis	647			
649	Oman	312 181	101	19 565	99	35 696	413	132 945	221	7 721	128	Oman	649			
652	North Yemen	25 046	154	22 137	79	2 647	102	6 679	99	4 843	72	Yémen du Nord	652			
656	South Yemen	208 457	150	193 685	130	93 809	122	143 192	123	64 893	151	Yémen du Sud	656			
660	Afghanistan	68 294	89	670 306	106	438 966	181	249 710	92	155 312	92	Afghanistan	660			
662	Pakistan	767 163	134	28 421	146	17 149	81	73 006	95	18 048	88	Pakistan	662			
664	India	2 339 260	94	1 187	690	32 862	111	24 455	124	29 859	90	Inde	664			
666	Bangladesh	244 151	101	91 563	103	772	192	6 946	103	312	144	Bangladesh	666			
667	Maldives	1 339	372	12 777	74	35	35	28	35	28	35	Maldives	667			
669	Sri Lanka	312 181	101	11 825	82	2 066	196	2 463	89	18 010	35	Sri Lanka	669			
672	Nepal	26 910	90	444 037	114	185 782	102	183 179	179	690 884	129	Népal	672			
675	Bhutan	35	28	74	74	24	73	23	43			Bhoutan	675			
678	Burma	67 589	62	11 825	82	2 066	196	2 463	89	18 010	35	Birmanie	678			
680	Thailand	1 893 763	121	444 037	114	185 782	102	183 179	179	690 884	129	Thaïlande	680			
684	Laos	1 854	123	5 283	88	7 865	92	1 367	127	3 515	225	Laos	684			
690	Vietnam	28 172	108	417 239	149	161 768	157	267 299	137	281 835	91	Vietnam	690			
696	Kampuchea (Cambodia)	46	26	706 601	88	326 663	109	208 957	110	380 268	103	Kampuchéa (Cambodge)	696			
700	Indonesia	1 522 722	116	461	461	401	283	586	423	83	220	Indonésie	700			
701	Malaysia	2 299 641	102	462 222	94	220 739	107	243 533	104	121 071	125	Malaisie	701			
703	Brunei	30 353	98	357 095	95	160 837	105	33 698	55	130 496	77	Brunei	703			
706	Singapore	1 725 536	101	5 002	233	4 735	68	4 735	68	2 482	60	Singapour	706			
708	Philippines	1 008 471	91	916 083	106	493 917	117	603 315	135	268 719	122	Philippines	708			
718	Mongolia	28 449	150	49 569	28	2 542	83	1 377	98	387	148	Mongolie	718			
720	China	3 144 211	117	946 855	109	443 419	158	238 433	131	272 778	88	Chine	720			
724	North Korea	55 729	30	7 161 092	115	2 644 013	112	1 555 223	113	1 822 641	113	Corée du Nord	724			
728	South Korea	2 802 408	113	1 074 108	105	337 780	107	319 464	119	431 839	103	Corée du Sud	728			
732	Japan	22 471 300	111	1 378 086	94	1 378 086	94	215 406	109	307 442	95	Japon	732			
736	Taiwan	3 332 755	106	108 782	96	128 765	117	121 649	62	24 153	22	Taiwan	736			
740	Hong Kong	4 034 256	94	788 887	114	693 995	105	618 519	110	284 007	113	Hong-Kong	740			
743	Macao	371 047	101	268 720	131	10 911	82	2 304	57	23 908	123	Macao	743			
800	Australia	3 956 952	116	751	544	33	471	33	471	15	19	Australie	800			
801	Papua New Guinea	441 518	114	168 956	119	164 187	103	158 236	152	70 482	125	Papouasie-Nouvelle-Guinée	801			
802	Australian Oceania	580	33	2 474	72	9	1	9	1	3 679	140	Océanie australienne	802			
803	Nauru	751	544	80	80	2	67	112	123	112	123	Nauru	803			
804	New Zealand	1 509 387	109	236	213	186 671	192	1 976	52	99	99	Nouvelle-Zélande	804			
806	Solomon Islands	24 950	100	4	80	10	100	65	63	2	2	Iles Salomon	806			
807	Tuvalu	138	162	236	213	186 671	192	1 976	52	99	99	Tuvalu	807			
808	American Oceania	684	208	12 440	63	15	7									

import

JAN.-OCT. 1985		Belg.-Lux.		United Kingdom		Ireland		Danmark		'Ελλάδα		Pays Partenaires		Code
Code	Partner countries	1 000 ECU	Indices 85/84	1 000 ECU	Indices 85/84	1 000 ECU	Indices 85/84	1 000 ECU	Indices 85/84	1 000 ECU	Indices 85/84			
400	United States of America	3 739 210	99	16 285 030	104	1 682 162	115	1 094 264	132	364 581	121	États-Unis d'Amérique	400	
404	Canada	366 821	107	2 372 391	102	84 721	84	91 866	103	33 096	111	Canada	404	
408	Greenland	590	14	4 240	64			140 902	126	54	415	Greenland	408	
408	St Pierre and Miquelon			899	70			62	21	153	124	Saint-Pierre et Miquelon	408	
412	Mexico	59 089	44	387 187	151	2 003	55	11 846	147	3 831	133	Mexique	412	
413	Bermuda			1 418	36	22	8	12	40	9		Bermudes	413	
416	Guatemala	5 744	74	8 316	55			2 165	182	11		Guatemala	416	
421	Belize	65	241	22 763	86	67				258		Belize	421	
424	Honduras	21 401	183	21 670	118	28		2 073	106	233	630	Honduras	424	
428	El Salvador	5 407	56	2 929	71	18	41	175	8	27	1	El Salvador	428	
432	Nicaragua	5 804	107	3 038	77	264	63	1 605	191	453		Nicaragua	432	
436	Costa Rica	9 239	104	33 757	104	345	95	7 726	119	59	45	Costa Rica	436	
442	Panama	37 486	130	27 052	97	9 889		4 977	167	5 326	158	Panama	442	
448	Cuba	2 683	33	17 042	167	871		2 788	63	462	361	Cuba	448	
450	West Indies	2		10 299	188	14	9	3 822	44	183	44	Indes occidentales	450	
452	Haiti	12 426	118	2 062	116	1	3	829	86	72	124	Haiti	452	
453	Bahamas	18 899	83	140 141	495	2 658	154	704	64	1 638	208	Bahamas	453	
454	Turks and Caicos Islands			2	11	11						Iles Turks et Caicos	454	
456	Dominican Republic	31 473	149	5 360	277	6	4	927	141			République Dominicaine	456	
457	Virgin Islands of the USA			167		808				28		Iles Vierges des États-Unis	457	
458	Guadeloupe	58	65	2				21	36			Guadeloupe	458	
459	Antigua and Barbuda	1		1 732	171	6						Antigua et Barbuda	459	
460	Dominica	1	100	28 453	124			63		19		Dominique	460	
462	Martinique	11	17	218	121					23	70	Martinique	462	
463	Cayman Islands			2 225	447	214	170					Iles Cayman	463	
464	Jamaica	3 303	188	138 125	106	577	74	389	164	89		Jamaïque	464	
465	St Lucia			84 072	147	15		15				Sainte-Lucie	465	
467	St Vincent			30 798	142			5	100			Saint-Vincent	467	
469	Barbados	30	44	23 637	61			192	47			La Barbade	469	
472	Trinidad and Tobago	21 597	90	141 697	65	5 695		23 059	100	3 215		Trinidad et Tobago	472	
473	Grenada	285	11	10 013	115	33		53	110			Grenada	473	
476	Netherlands Antilles	41 060	273	268 458	158	8		2 826	169			Antilles néerlandaises	476	
480	Colombia	83 290	109	179 850	133	5 097	135	40 214	147	472	196	Colombie	480	
484	Venezuela	117 898	65	371 979	113	1	100	99 932		2 521		Venezuela	484	
488	Guyana	2 080	214	91 275	101	6	75	19	950	16		Guyana	488	
492	Surinam	1 370	328	24 583	87			240		44	2	Surinam	492	
496	French Guiana	19	70	206	15			124	116			Guyane française	496	
500	Ecuador	10 830	149	37 088	179	10 401	82	1 246	238	570	147	Équateur	500	
504	Peru	151 550	162	151 651	88	627	170	6 606	79	4 246	173	Pérou	504	
508	Brazil	669 151	122	1 015 881	95	25 184	61	250 808	117	75 562	101	Brésil	508	
512	Chile	86 671	122	218 787	123	197		2 749	97	22 314	177	Chile	512	
516	Bolivia	8 554	48	55 281	113			1784	90	1 367	304	Bolivia	516	
520	Paraguay	58 966	106	4 793	98			642	27	3 826	103	Paraguay	520	
524	Uruguay	7 414	92	40 767	82	175		789	69	6 059	111	Uruguay	524	
528	Argentina	268 482	79	10 191	761	7 100	144	108 973	102	14 111	67	Argentine	528	
529	Falklands Islands end dep.			7 046	89					4		Iles Falkland et dép.	529	
600	Cyprus	13 937	130	125 074	70	5 103	122	2 749	202	5 697	63	Chypre	600	
604	Lebanon	4 197	164	6 869	125	875	187	1 961	305	1 032	141	Liban	604	
608	Syria	10 682	195	109 181	193	3	300	736	34	7 785	42	Syrie	608	
612	Iraq	256 384	67	338 865	439	70	26	3 349	8	310 248	86	Irak	612	
616	Iran	48 110	22	172 425	28	57	190	3 193	4	27 118		Iran	616	
624	Israel	226 807	105	565 041	106	16 489	103	24 549	100	60 694	141	Israël	624	
628	Jordan	1 669	11	33 844	110	15	125	52	16	2 287		Jordanie	628	
632	Saudi Arabia	312 345	69	520 464	63	1 139	425	19 716	32	905 214	287	Arabie Saoudite	632	
636	Kuwait	24 463	35	252 441	107	3	27	324 150	91	218 718		Koweït	636	
640	Bahrain	2 667		21 215	71	969	914	33	132	6 130		Bahreïn	640	
644	Qatar	52	10	51 329	114	66	140	21	300			Qatar	644	
647	United Arab Emirates	12 560	22	119 995	109	499	191	587	324	504	2	Émirats arabes unis	647	
649	Oman	12 643	530	95 343	93	42	71	44		54	300	Oman	649	
652	North Yemen			1 980	67	226		12				Yémen du Nord	652	
658	South Yemen	30		12 472	300	25	625	3	20			Yémen du Sud	658	
660	Afghanistan	4 732	90	25 559	90			513	250	6	9	Afghanistan	660	
662	Pakistan	48 440	205	173 859	135	8 070	145	20 598	94	11 017		Pakistan	662	
664	India	218 058	101	625 116	74	16 789	111	55 429	81	9 574	110	Inde	664	
666	Bangladesh	50 804	119	52 402	90	16	150	1 270	86	2 903	143	Bangladesh	666	
667	Maldives			82	373							Maldives	667	
689	Sri Lanka	23 925	135	94 744	86	5 168	155	7 976	133	1 629	74	Sri Lanka	689	
672	Nepal	574	105	7 444	107			8	121			Népal	672	
675	Bhoutan											Bhoutan	675	
676	Burma	5 438	36	15 184	151	1		12 590	93	12		Birmanie	676	
680	Thailand	132 380	106	208 778	110	5 231	212	39 609	97	2 983	63	Thaïlande	680	
684	Laos	896	78	138	173							Laos	684	
690	Vietnam	5 322	103	4 386	114			384		50	625	Vietnam	690	
696	Kampuchea (Cambodia)			41	41							Kampuchéa (Cambodge)	696	
700	Indonesia	84 638	112	266 364	85	5 054	114	30 645	91	7 880	262	Indonésie	700	
701	Malaysia	89 947	103	503 119	117	20 423	94	54 065	110	10 598	114	Malaysia	701	
703	Brunei	45	38	28 879	96			8				Brunei	703	
706	Singapore	59 122	103	576 120	101	32 195	79	15 300	84	5 233	106	Singapour	706	
708	Philippines	25 010	85	274 485	92	4 868	108	19 589	121	2 613	182	Philippines	708	
716	Mongolia	2 665	326	12 288	109			12	133			Mongolie	716	
720	China	168 079	126	525 593	114	13 496	102	130 732	119	24 297	113	Chine	720	
724	North Korea			986	27			503	383	180	103	Corée du Nord	724	
728	South Korea	80 142	95	698 534	109	19 112	74	67 088	105	34 047	240	Corée du Sud	728	
732	Japan	1 367 813	104	6 113 263	109	330 195	116	713 501	115	763 269	116	Japon	732	
736	Taiwan	138 647	111	902 791	102	27 875	126	65 478	114	34 773	112	T'ai-wan	736	
740	Hong Kong	150 658	89	1 526 541	91	50 768	89	91 037	100	18 741	99	Hong-Kong	740	
743	Macao	4 844	80	71 407	96	2 129	102	8 960	115	358	83	Macao	743	
800	Australia	192 496	104	1 219 555	125	3 923	139	100 611	177	54 959	228	Australie	800	
801	Papua New Guinea	16 184	88	99 154	91	101	67	197	6	39	63	Papouasie-Nouvelle-Guinée	801	
802	Australian Oceania	57	5	182	68			9	5			Océanie australienne	802	
803	Nauru			696	757					22	138	Nauru	803	
804	New Zealand	129 128	123	757 726	100	9 248	139	15 845	96	35 782	93	Nouvelle-Zélande	804	
806	Solomon Islands	1 115	64	14 978	107			2 632	110	63		Iles Salomon	806	
807	Tuvalu	130	433									Tuvalu	807	
808	American Oceania	152		111	209					43	86	Océanie américaine	808	
809	New Caledonia end dep.	322		39	17			9	900			Nouvelle-Calédonie et dép.	809	
811	Wallis and Futuna Islands									1	13	Iles Wallis et Futuna	811	
812	Kiribati			208						163	696	Kiribati	812	
813	Pitcairn			203	174							Iles Pitcairn	813	
814	New Zealand Oceania	182		109	140					3	2	Océanie néo-zélandaise	814	
816	Fiji			53 071	55			7	4	5	15	Fidji	816	
816	Vanuatu			271								Vanuatu	816	
817	Tonga	55		72	12							Tonga	817	
819	Western Samoa			480	88							Samoa occidentales	819	
822	French Polynesia	6	24	53		3		422	98			Polynésie française	822	
890	Polar Regions			1 260	217			1	17			Régions polaires	890	
950	Stores and provisions									1	14	Avitaillement et soutage	950	
958	Countries not determined	238 567	90	201 444	108	67 523	93	180	124	204	59	Pays non déterminés	958	
977	Countries not disclosed			15	300	8 735		</						

JAN.-OCT. 1985		EUR 10		Deutschland		France		Italia		Nederland		Pays Partenaires		Code	
Code	Partner countries	1 000 ECU	Indices 85/84	1 000 ECU	Indices 85/84	1 000 ECU	Indices 85/84	1 000 ECU	Indices 85/84	1 000 ECU	Indices 85/84	1 000 ECU	Indices 85/84		
	World	673 318 100	111	200 733 900	112	106 585 700	110	83 481 330	111	78 283 010	110			Monde	
	Intra-EC (EUR 10)	354 447 800	111	95 708 480	111	52 971 040	111	38 384 020	111	57 283 390	111			Intra-CE (EUR 10)	
	Extra-EC	316 040 300	110	104 387 400	113	53 381 870	109	44 221 310	110	19 744 450	108			Extra-CE	
	Class 1	189 644 100	115	69 287 680	117	28 280 510	117	24 844 720	117	11 418 910	110			Class 1	
	EFTA	71 701 070	111	32 228 270	115	8 562 314	111	7 448 701	111	4 867 960	110			AELE	
	Other Western Europe	22 005 220	119	7 482 338	116	4 791 357	121	3 414 167	114	1 283 250	119			Autr. pays d'Europe occid.	
	USA and Canada	75 840 610	121	22 689 550	125	10 499 390	120	11 397 780	129	4 374 308	112			USA et Canada	
	Other class 1	20 296 130	105	6 866 803	104	2 427 420	112	2 283 081	108	1 093 395	96			Autras classe 1	
	Class 2	101 095 000	101	24 782 820	100	22 903 420	100	15 899 990	97	7 020 788	103			Class 2	
	ACP (63 countries)	14 276 090	110	2 158 752	123	4 458 548	102	1 514 816	116	1 128 693	122			ACP (63 pays)	
	DOM	2 343 722	118	36 987 97	97	1 919 377	121	68 052	109	28 448	116			DOM	
	TOM	903 213	81	65 631	121	336 754	63	81 589	95	135 100	107			TOM	
	Other class 2	83 671 940	99	22 521 460	98	16 188 760	98	14 335 530	95	5 729 547	100			Autras classe 2	
	Class 3 1)	24 301 480	119	10 316 820	123	4 197 927	119	3 678 592	124	1 304 780	121			Class 3 1)	
	Eastern Europe 1)	18 307 220	107	7 809 583	107	3 164 063	102	2 748 508	111	989 090	115			Europe orientale 1)	
	Other class 3	5 994 230	185	2 507 335	225	1 033 864	241	927 084	192	315 670	140			Autras classe 3	
	Miscellaneous	3 830 048	114	637 948	114	232 807	186	878 000	113	1 255 158	114			Divers non classés	
	OECD	534 128 400	113	160 780 200	114	78 272 510	113	61 255 360	115	68 228 220	111			OCDE	
	Mediterranean Basin	49 972 440	109	13 706 530	111	12 367 470	109	9 239 482	106	3 128 002	110			Basin méditerranéen	
	OPEC	38 358 690	91	9 504 451	92	7 715 169	83	7 916 791	88	2 208 231	95			OPEP	
	Latin America	10 749 290	102	3 891 986	93	2 035 172	102	1 789 276	99	688 847	111			Amérique latine	
	ASEAN	8 080 556	103	2 576 237	91	1 573 017	146	794 741	107	634 563	85			ANASE	
001	France	57 519 630	108	23 900 080	105			11 638 480	109	8 049 572	108			France	001
002	Belgium and Luxembourg	42 652 590	111	13 909 840	111			9 874 892	107	11 810 310	116			Belgique et Luxembourg	002
003	Netherlands	46 190 480	116	17 515 500	113			5 290 260	115	2 689 491	119			Pays-Bas	003
004	R.F. of Germany	81 514 980	110	16 015 500	111			15 015 500	111	13 545 010	110			R.F. d'Allemagne	004
005	Italy	41 574 960	114	15 707 090	113			11 733 100	111	4 502 184	113			Italie	005
006	United Kingdom	51 642 960	112	8 241 640	115			8 794 180	113	7 486 957	109			Royaume-Uni	006
007	Ireland	7 485 678	110	982 507	125			495 307	113	195 618	100			Irlande	007
008	Denmark	9 699 730	118	4 354 997	118			855 982	116	678 255	121			Danemark	008
009	Greece	6 066 611	110	2 096 815	115			811 766	95	1 457 847	113			Grèce	009
024	Iceland	484 189	109	115 867	104			21 970	112	22 156	123			Islande	024
025	Faroe Islands	178 866	99	9 050	49			1 023	57	1 123	196			Iles Féroé	025
028	Norway	7 544 738	113	2 472 185	125			601 367	75	457 899	126			Norvège	028
030	Sweden	16 656 780	114	5 509 573	118			1 628 774	129	926 698	118			Suède	030
032	Finland	5 143 155	117	2 057 814	120			460 915	120	417 372	121			Finlande	032
035	Switzerland	23 448 800	107	10 791 880	112			4 339 352	114	3 340 065	108			Suisse	035
038	Austria	14 884 990	112	10 258 800	114			779 504	107	1 854 353	106			Autriche	038
040	Portugal	3 336 423	111	982 481	122			730 430	107	341 169	115			Portugal	040
042	Spain	12 315 480	119	3 596 174	115			3 540 741	114	1 336 998	119			Espagne	042
043	Andorra	225 735	124	14 885	151			167 023	122	11 401	185			Andorre	043
044	Gibraltar	132 507	127	15 186	842			3 517	42	11 994	116			Gibraltar	044
045	Vatican City State	13 629	115	386	117			29	103	1 441	109			Cité du Vatican	045
046	Malta	580 412	108	12 816	117			29 344	109	163 002	98			Malte	046
048	Yugoslavia	4 443 792	110	1 179 840	111			305 952	96	1 307 782	116			Yougoslavie	048
052	Turkey	4 109 636	122	1 524 687	123			684 162	248	728 065	113			Turquie	052
056	Soviet Union	9 779 223	100	3 804 035	98			2 085 559	103	1 620 504	102			Union soviétique	056
058	German Dem. Rep. 1)	619 668	86					197 963	83	88 556	67			Rép. démocr. allem. 1)	058
060	Poland	2 262 395	119	1 062 199	128			232 409	78	285 265	133			Pologne	060
062	Czechoslovakia	1 438 624	117	775 305	111			131 072	118	172 059	155			Tchécoslovaquie	062
064	Hungary	1 977 345	114	1 125 866	115			163 713	122	244 207	121			Hongrie	064
066	Romania	909 089	111	332 478	104			156 465	98	181 163	182			Roumanie	066
068	Bulgaria	1 231 864	134	592 237	129			167 541	166	173 778	130			Bulgarie	068
070	Albania	89 247	104	17 463	130			19 343	68	23 937	99			Albanie	070
202	Canary Islands	383 682	100	87 619	139			54 780	121	55 123	136			Iles Canaries	202
204	Morocco	1 857 246	126	240 988	127			1 086 689	130	176 176	105			Maroc	204
205	Cote d'Ivoire	7 28 981	105	7 425	175			305 952	96	1 307 782	116			Côte d'Ivoire	205
208	Algeria	5 928 818	104	1 102 765	122			2 659 541	97	976 040	125			Algérie	208
212	Tunisia	1 742 026	95	305 055	102			797 981	100	344 118	62			Tunisie	212
216	Libya	2 974 094	65	616 488	73			257 709	119	1 407 976	85			Libye	216
220	Egypt	4 893 807	104	1 091 652	102			1 091 652	109	995 998	102			Égypte	220
224	Sudan	570 097	115	115 105	148			99 571	94	71 976	123			Soudan	224
228	Mauritania	163 172	119	22 033	61			106 665	133	15 610	173			Mauritanie	228
232	Mali	204 290	112	29 451	169			127 577	119	14 539	138			Mali	232
236	Upper Volta	123 961	130	9 891	179			86 595	125	4 742	112			Haute-Volta	236
240	Niger	193 241	137	10 362	117			110 547	136	4 742	112			Niger	240
244	Chad	81 288	144	4 003	155			50 591	121	8 930	280			Tchad	244
247	Republic of Cape Verde	52 109	149	4 514	133			8 413	123	6 287	436			République du Cap-Vert	247
246	Senegal	427 924	101	43 667	152			263 908	96	23 975	71			Sénégal	246
252	Gambia	61 722	144	7 649	138			13 751	137	6 472	131			Gambie	252
257	Guinea Bissau	28 539	209	3 792	168			2 945	137	9 224	177			Guinée-Bissau	257
260	Guinea	187 165	114	20 647	96			111 209	115	16 857	162			Guinée	260
284	Sierra Leone	76 618	95	14 353	77			7 173	90	2 929	47			Sierra Leone	284
268	Liberia	300 827	67	60 377	37			40 203	46	25 438	41			Libéria	268
272	Ivory Coast	785 687	104	98 470	135			456 758	90	56 203	139			Côte d'Ivoire	272
276	Ghana	302 619	138	72 956	148			10 577	149	24 282	99			Ghana	276
280	Togo	237 974	103	37 326	175			112 915	124	12 546	99			Togo	280
284	Benin	176 711	125	10 066	140			90 186	118	22 884	146			Bénin	284

export

JAN.-OCT. 1985		Belg.-Lux.		United Kingdom		Ireland		Danmark		'Ελλάδα			
Code	Partner countries	1 000 ECU	Indices 85/84	1 000 ECU	Indices 85/84	1 000 ECU	Indices 85/84	1 000 ECU	Indices 85/84	1 000 ECU	Indices 85/84	Pays Partenaires	Code
	World	58 772 960	108	110 078 700	112	11 437 570	114	18 926 030	112	5 038 988	102	Monde	
	Intra-EC (EUR 10)	40 396 230	108	51 025 020	117	7 739 988	113	8 320 757	112	2 639 760	98	Intra-CE (EUR 10)	
	Extra-EC	17 882 270	109	58 854 110	108	3 574 744	119	10 602 580	113	2 391 693	107	Extra-CE	
	Class 1	9 715 525	111	37 056 980	111	2 499 728	119	7 917 038	118	922 938	111	Classe 1	
	EFTA	3 652 935	105	9 743 228	100	612 277	125	4 600 899	115	183 482	116	AELE	
	Other Western Europe	981 983	126	3 304 228	127	164 224	136	391 216	109	193 033	133	Autr. pays d'Europe occid.	
	USA and Canada	4 136 123	115	18 847 390	118	1 325 558	116	2 116 800	122	483 593	103	USA et Canada	
	Other class 1	944 484	103	5 362 334	104	397 670	111	808 122	114	92 829	104	Autres classe 1	
	Class 2	6 658 368	108	19 482 290	103	989 237	121	2 213 853	99	1 034 177	97	Classe 2	
	ACP (63 countries)	961 227	107	3 521 131	109	190 561	187	285 399	95	58 963	142	ACP (63 pays)	
	DOM	33 476	89	16 531	97	1 273	137	238 687	108	890		DOM	
	TOM	30 255	119	224 629	84	6 809	181	16 409	101	1 037		TOM	
	Other class 2	5 633 410	106	15 730 000	102	788 694	111	1 671 358	98	973 287	95	Autres classe 2	
	Class 3 1)	1 608 380	117	2 304 837	98	85 779	118	471 688	129	434 581	125	Classe 3 1)	
	Eastern Europe 1)	1 174 414	119	1 634 596	91	70 522	158	344 326	117	371 128	118	Europe orientale 1)	
	Other class 3	333 965	112	670 240	122	15 257	52	127 362	158	63 453	197	Autres classe 3	
	Miscellaneous	496 484	108	199 590	103	122 838	92	2 701	131	7 544	87	Divers non classés	
	OECD	49 213 220	109	86 213 420	115	10 192 130	114	15 977 250	114	3 467 247	101	OCDE	
	Mediterranean Basin	3 057 606	111	6 652 710	109	491 534	122	609 060	88	721 045	96	Bassin méditerranéen	
	OPEC	2 002 479	98	7 245 057	100	450 549	120	555 960	89	500 004	87	OPEP	
	Latin America	461 884	106	1 381 529	119	124 857	120	370 286	181	5 478	79	Amérique latine	
	ASEAN	434 579	86	1 826 574	105	54 911	104	176 430	117	10 444	157	ANASE	
001	France	10 984 360	110	10 885 310	112	969 459	116	821 228	108	373 144	91	France	001
002	Belgium and Luxembourg			4 556 904	106	473 912	111	354 782	117	80 598	97	Belgique et Luxembourg	002
003	Netherlands	8 337 645	110	10 720 900	124	827 029	116	705 777	128	203 872	119	Pays-Bas	003
004	R.F. of Germany	10 982 350	101	12 521 260	123	1 146 786	113	3 039 233	111	1 011 566	102	R.F. d'Allemagne	004
005	Italy	3 146 331	114	4 872 804	127	422 858	112	742 449	112	546 784	82	Italie	005
006	United Kingdom	5 753 978	108			3 744 743	108	2 379 883	108	389 920	116	Royaume-Uni	006
007	Ireland	205 123	100	5 085 957	108			122 427	129	20 304	200	Irlande	007
008	Denmark	629 611	128	1 901 093	116			102 190	139			Danemark	008
009	Greece	353 837	137	480 819	92			54 022	122	156 179	139	Grèce	009
024	Iceland	23 043	89	110 246	120			3 097	95	109 601	114	Islande	024
025	Faroe Islands			8 146	184			60 400		156 696	103	Iles Féroé	025
028	Norway	421 158	114	1 553 074	114			117 796	125	1 258 394	115	Norvège	028
030	Sweden	840 561	116	4 195 448	105			191 364	130	2 283 794	116	Suède	030
032	Finland	273 676	120	1 015 487	110			59 260	118	394 443	116	Finlande	032
036	Switzerland	1 418 469	95	1 738 653	74			143 459	126	368 944	113	Suisse	036
038	Austria	489 778	107	506 681	113			88 114	122	143 579	106	Autriche	038
040	Portugal	186 269	98	625 635	113			31 186	120	44 246	115	Portugal	040
042	Spain	571 463	128	2 208 530	129			130 064	127	140 891	113	Espagne	042
043	Andorra	5 753	117	14 127	110			1 158	224	1 480	103	Andorre	043
044	Gibraltar	1 448	99	66 454	152			1 093	369	1 593	35	Gibraltar	044
045	Vatican City State	62	13	1 381	476				162	95		Cité du Vatican	045
046	Malta	19 004	92	143 640	120			9 188	134	12 188	167	Malte	046
048	Yugoslavia	138 410	124	236 882	99			16 254	224	45 377	102	Yougoslavie	048
062	Turkey	245 394	128	624 869	134			6 411	189	32 848	133	Turquie	062
056	Soviet Union	712 102	124	761 185	76			36 242	169	122 176	110	Union soviétique	056
058	German Dem. Rep. 1)	67 707	96	67 986	71			3 103	105	106 585	232	Rép. démocr. allem. 1)	058
060	Poland	113 648	125	269 381	119			10 204	148	101 290	173	Pologne	060
062	Czechoslovakia	84 232	111	128 993	121			4 960	184	26 931	80	Tchécoslovaquie	062
064	Hungary	88 832	111	144 663	105			9 333	139	33 780	109	Hongrie	064
066	Romania	88 677	112	107 163	103			183	16	7 525	143	Roumanie	066
068	Bulgaria	84 634	135	127 175	172			6 493	262	12 559	98	Bulgarie	068
070	Albania	2 943	212	8 060	188			4		457	107	Albanie	070
202	Canary Islands	22 326	128	84 756	52			16 806	118	23 759	132	Iles Canaries	202
204	Morocco	123 707	125	131 854	114			5 063	82	17 169	218	Maroc	204
206	Ceuta and Melilla	712	119	3 797	82			25		1 117	81	Ceuta et Melilla	206
208	Algeria	414 413	123	269 786	65			41 897	159	62 195	37	Algérie	208
212	Tunisia	107 710	87	61 072	83			4 098	398	6 062	107	Tunisie	212
216	Libya	67 707	84	328 058	99			36 014	75	20 071	99	Libye	216
220	Egypt	198 422	92	863 440	107			137 082	122	89 127	79	Égypte	220
224	Sudan	29 763	88	150 329	105			4 521	122	11 032	114	Soudan	224
228	Mauritania	18 347	175	2 811	67			73		591	11	Mauritanie	228
232	Mali	10 028	160	10 356	31			59	843	3 479	393	Mali	232
236	Upper Volta	3 508	109	3 319	120			94		1 845	150	Haute-Volta	236
240	Niger	4 796	128	17 764	82			27		3 034	201	Niger	240
244	Chad	5 715	318	2 797	143			22		283	211	Tchad	244
247	Republic of Cape Verde	2 092	50	3 439	200			8	60	1 208	160	République du Cap-Vert	247
248	Senegal	18 294	113	19 460	88			577	80	6 395	179	Sénégal	248
252	Gambia	5 651	116	16 433	131			799	660	2 037	236	Gambie	252
257	Guinea Bissau	7 412	116	1 221	151			403	138	403	138	Guinée-Bissau	257
260	Guinea	21 683	112	14 601	170			401	65	981	51	Guinée	260
264	Sierra Leone	6 703	72	32 936	113			514	90	665	82	Sierra Leone	264
288	Liberia	18 684	106	23 477	49			1 037	120	98 859	91	Libéria	288
272	Ivory Coast	42 735	145	41 746	134			3 286	145	1 714	78	Côte-d'Ivoire	272
276	Ghana	11 806	85	157 869	154			1 666	195	1 540	61	Ghana	276
280	Togo	8 051	29	24 347	140			488	171	1 058	103	Togo	280
284	Benin	9 357	89	9 822	104			63	80	653	57	Bénin	284
288	Nigeria	155 778	100	1 374 424	130			126 718	214	32 948	82	Nigeria	288
302	Cameroon	60 074	125	45 688	140			9 171	151	6 957	129	Caméroun	302
306	Central African Republic	2 782	221	1 694	179			87		142	60	République centrafricaine	306
310	Equatorial Guinea	782	837	259	32			232		16	46	Guinée équatoriale	310
311	São Tomé and Príncipe	618	57	598	38					56	40	São Tomé et Príncipe	311
314	Gabon	22 673	103	44 615	128			1 792	257	990	174	Gabon	314
318	Congo	15 487	114	18 001	215			840	288	1 300	104	Congo	318
322	Zaire	248 208	113	48 643	96			5 136	190	3 887	137	Zaire	322
324	Rwanda	24 977	109	5 596	34			38	475	2 346	65	Rwanda	324
328	Burundi	26 195	127	2 421	96			95	158	511	111	Burundi	328
329	St. Helena and dep.			11 368	138							Sainte-Hélène et dép.	329
330	Angola	29 145	123	62 008	122			411		9 865	125	Angole	330
334	Ethiopia	22 507	129	99 200	116			2 797	106	7 309	73	Éthiopie	334
338	Jibuti	3 694	55	34 135	262			816	138	2 481	130	Djibouti	338
342	Somalia	15 174	147	12 419	60			10	2	3 782	85	Somalie	342
348	Kenya	28 376	90	223 246	92			1 391	122	20 486	139	Kenya	348
350	Uganda	8 775	76	55 877	118			9 929	519	1 820	74	Ouganda	350
352	Tanzania	18 796	74	124 665	141			1 301	116	20 540	102	Tanzanie	352
355	Seychelles and dep.	2 886	463	13 243	128			162	54	483	71	Seychelles et dépendances	355
357	British Indian Ocean Territory			822	268					81	66	Territoire brit. de l'oc. Indien	357
366	Mozambique	6 552	110	15 981	85			391	180				

JAN.-OCT. 1985		JAN.-OCT. 1985		EUR 10		Deutschland		France		Italia		Nederland		Pays Partenaires		Code
Code	Partner countries	1 000 ECU	Indices 85/84	1 000 ECU	Indices 85/84	1 000 ECU	Indices 85/84	1 000 ECU	Indices 85/84	1 000 ECU	Indices 85/84	1 000 ECU	Indices 85/84			
400	United States of America	67 817 120	120	20 633 500	124	9 307 568	121	10 346 810	129	3 942 279	111	États-Unis d'Amérique	400			
404	Canada	7 823 482	130	2 066 155	131	1 191 823	118	1 050 978	114	432 027	114	Canada	404			
406	Greenland	239 487	109	549	122	119	15	873	154	1 394	302	Greenland	406			
408	St Pierre and Miquelon	18 449	128	356	265	14 808	120	1 970	283	341	107	Saint-Pierre et Miquelon	408			
412	Mexico	2 066 064	132	904 029	138	339 942	119	258 769	106	141 437	197	Mexique	412			
413	Bermuda	77 235	98	8 296	135	7 620	45	9 233	80	3 987	66	Bermudes	413			
416	Guatemala	144 396	108	68 670	111	19 524	124	10 259	117	14 418	67	Guatemala	416			
421	Belize	25 816	104	760	205	565	104	2 011	444	7 704	165	Belize	421			
424	Honduras	104 153	106	26 653	90	17 239	123	14 714	81	20 567	151	Honduras	424			
428	El Salvador	87 048	120	39 581	118	7 708	145	11 825	149	8 223	198	El Salvador	428			
432	Nicaragua	98 553	113	16 903	80	39 575	127	16 940	124	9 433	124	Nicaragua	432			
436	Costa Rica	134 949	114	54 103	105	15 766	92	19 849	108	9 929	119	Costa Rica	436			
442	Panama	736 721	146	100 095	92	108 307	156	194 098	133	21 713	89	Panama	442			
448	Cuba	470 362	108	117 567	146	128 759	113	62 678	87	37 814	84	Cuba	448			
450	West Indies	47 668	115	1 051	162	13 605	108	1 385	95	1 685	84	Indes occidentales	450			
452	Haiti	82 823	152	13 598	111	27 960	165	15 768	332	14 168	138	Haiti	452			
453	Bahamas	191 860	90	25 062	208	15 245	74	6 598	167	8 150	115	Bahamas	453			
454	Turks and Caicos Islands	2 924	48	189	116	954	30	6 332	113	10	44	Îles Turks et Caicos	454			
456	Dominican Republic	122 708	131	46 626	161	14 404	111	18 902	110	11 773	121	République Dominicaine	456			
457	Virgin Islands of the USA	36 570	152	3 829	148	6 799	126	7 439	109	3 614	163	Îles Vierges des États-Unis	457			
458	Guadeloupe	462 807	104	9 127	105	414 668	104	15 230	114	8 742	118	Guadeloupe	458			
459	Antigua and Barbuda	50 179	172	1 326	343	1 965	393	751	133	1 038	158	Antigua et Barbuda	459			
460	Dominica	18 780	137	446	159	716	112	1 406	195	1 754	140	Dominique	460			
462	Martinique	473 313	107	10 597	115	423 841	108	17 020	93	7 226	108	Martinique	462			
463	Cayman Islands	16 103	83	1 079	132	1 242	120	3 377	149	895	11	Îles Cayman	463			
464	Jamaica	121 318	92	16 238	81	12 473	139	10 496	50	10 442	94	Jamaïque	464			
465	St Lucia	20 752	144	927	153	1 652	159	8 497	275	1 329	189	Sainte-Lucie	465			
467	St Vincent	18 117	145	2 543	152	3 452	126	175	54	1 688	127	Saint-Vincent	467			
469	Barbados	80 975	119	9 164	102	3 672	101	2 531	74	6 339	136	La Barbade	469			
472	Trinidad and Tobago	227 634	86	27 659	121	10 343	40	9 326	56	22 305	82	Trinidad et Tobago	472			
473	Grenada	16 916	118	817	213	456	173	1 103	274	984	106	Grenada	473			
476	Netherlands Antilles	251 353	67	26 001	148	20 916	12	47 038	112	111 710	122	Antilles néerlandaises	476			
480	Colombia	748 455	94	278 028	69	151 529	115	102 208	119	54 246	114	Colombie	480			
484	Venezuela	1 661 202	116	382 357	121	332 717	112	480 244	110	101 556	84	Venezuela	484			
488	Guyana	46 495	156	3 040	164	2 786	126	1 345	94	5 150	227	Guyane	488			
492	Surinam	75 992	99	8 675	78	6 666	72	8 203	180	37 467	98	Surinam	492			
496	French Guiana	565 389	169	3 327	63	549 265	173	5 858	243	2 764	116	Guyane française	496			
500	Ecuador	349 818	102	143 074	132	30 771	141	47 041	36	22 413	142	Équateur	500			
504	Peru	389 760	95	139 692	104	76 989	110	45 599	51	24 556	89	Pérou	504			
508	Brazil	2 111 791	88	895 194	93	448 911	72	229 597	87	137 508	124	Brésil	508			
512	Chile	548 778	83	230 943	75	79 726	81	51 167	83	26 372	81	Chili	512			
516	Bolivia	84 027	104	30 979	113	15 602	190	4 801	76	9 242	131	Bolivie	516			
520	Paraguay	84 813	108	26 099	162	23 495	122	7 382	170	3 344	203	Paraguay	520			
524	Uruguay	143 388	114	62 015	126	21 723	130	649	76	9 018	105	Uruguay	524			
528	Argentina	1 049 840	71	434 345	90	253 285	106	240 465	104	48 930	78	Argentine	528			
529	Falkland Islands and dep.	14 228	109	16	30	10	500	71	73	32	160	Îles Falkland et dép.	529			
600	Cyprus	942 495	91	132 758	101	136 509	62	158 298	111	35 257	97	Chypre	600			
604	Lebanon	905 720	76	142 357	81	206 063	84	288 669	71	55 442	76	Liban	604			
608	Syria	1 215 065	122	314 807	132	233 436	103	269 508	132	109 426	116	Syrie	608			
612	Iraq	3 397 820	108	924 499	104	731 970	104	704 112	105	169 420	100	Irak	612			
616	Iran	4 102 585	75	1 851 461	77	167 991	84	650 074	66	326 468	84	Iran	616			
624	Israel	3 160 642	111	859 916	104	346 778	110	443 787	117	191 880	90	Israël	624			
628	Jordan	1 030 687	94	223 400	117	119 644	71	283 826	158	68 406	112	Jordanie	628			
632	Saudi Arabia	8 831 688	77	1 985 909	83	1 353 121	53	2 055 859	81	608 495	83	Arabie Saoudite	632			
636	Kuwait	2 071 167	73	557 186	82	270 127	31	470 541	83	121 268	96	Koweït	636			
640	Bahrain	591 930	84	112 757	87	40 287	100	92 584	53	42 267	88	Bahreïn	640			
644	Qatar	594 126	119	105 102	123	127 538	134	69 493	123	33 633	120	Qatar	644			
647	United Arab Emirates	2 602 256	102	465 023	103	354 916	124	505 183	78	174 898	92	Émirats arabes unis	647			
649	Oman	1 289 535	119	218 316	93	115 758	163	89 162	140	90 259	120	Oman	649			
652	North Yemen	649 153	126	94 951	119	80 230	67	162 186	207	96 665	111	Yémen du Nord	652			
656	South Yemen	211 563	92	23 830	96	37 944	95	24 740	83	40 821	97	Yémen du Sud	656			
660	Afghanistan	88 831	116	24 538	96	12 051	129	4 754	121	3 322	127	Afghanistan	660			
662	Pakistan	1 334 037	111	446 215	133	156 161	126	185 810	105	63 315	99	Pakistan	662			
664	India	4 662 384	124	1 262 416	132	662 279	169	300 743	100	309 354	112	Inde	664			
666	Bangladesh	364 896	126	112 267	132	31 529	112	16 368	139	50 491	102	Bangla Dеш	666			
667	Maldives	6 276	116	2 106	203	382	34	681	57	613	167	Maldives	667			
669	Sri Lanka	309 891	96	81 997	95	58 127	104	16 648	147	22 357	87	Sri Lanka	669			
672	Nepal	42 938	100	15 111	168	6 652	135	3 373	125	3 781	37	Népal	672			
676	Bhutan	853	126	374	144	5	6	203	117	6	6	Bhoutan	676			
678	Burma	169 766	140	96 648	145	13 669	152	9 825	411	10 650	87	Birmanie	678			
680	Thailand	1 295 343	123	447 407	124	294 064	222	89 227	88	87 039	73	Thaïlande	680			
684	Laos	3 945	110	9 480	90	1 738	231	387	66	592	79	Laos	684			
688	Vietnam	60 070	102	9 165	119	26 718	126	14 167	289	2 805	104	Vietnam	688			
696	Kampuchea (Cambodia)	3 348	90	232	209	1 569	235	482	31	1 277	55	Kampuchéa (Cambodge)	696			
700	Indonesia	1 776 354	91	649 850	78	470 530	136	138 355	114	187 577	74	Indonésie	700			
701	Malaysia	1 320 411	80	406 372	61	139 791	67	129 289	61	83 249	80	Malaisie	701			
703	Brunei	125 770	85	7 172	154	6 344	53	5 278	49	6 182	70	Brunei	703			
706	Singapore	3 180 585	119	896 141	116	592 355	191	403 795	105	227 377	105	Singapour	706			
708	Philippines	507 863	97	176 517	96	76 277	96	34 075	148	49 322	90	Philippines	708			
716	Mongolia	2 807	141	1 634	138	348	338	400	111	204	324	Mongolie	716			
720	China	5 407 976	201	2 354 732	236	873 299	307	836 620	210	274 422	157	Chine	720			
724	North Korea	53 017	99	24 236	100	7 741	66	14 019	168	625	20	Corée du Nord	724			
728	South Korea	2 206 007	126	750 263	118	478 491	153	219 847	131	181 103	109	Corée du Sud	728			
732	Japan	8 503 688	115	2 925 384	117	1 378 900	125	1 019 630	116	429 814	102	Japon	732			
736	Taiwan	1 880 512	121	770 678	118	238 644	110	178 365	98	197 770	116	Tai-wan	736			
740	Hong Kong	3 704 741	119	604 719	129	455 074	117	497 111	136	189 469	117	Hong-Kong	740			
743	Macao	7 152	147	2 026	142	939	107	1 608	336	10	18	Macao	743			
800	Australia	5 819 692	122	1 715 815	129	529 170	116	802 732	130	338 352	109	Australie	800			
801	Papua New Guinea	46 176	99	12 550	115	2 503	45	1 895	92	4 354	273	Papouasie-Nouvelle-Guinée	801			
802	Australian Oceania	3 236	86	994	128	157	51	623	56	119	225	Océanie australienne	802			
803	Nauru	1 934	84	20	100	3	19	149	281			Nauru	803			
804	New Zealand	1 180 751	110	276 670	118	80 078	112	97 208	119	85 686	83	Nouvelle-Zélande	804			

export

JAN.-OCT. 1985		Belg.-Lux.		United Kingdom		Ireland		Danmark		Ελλάδα		Pays Partenaires	Code
Code	Partner countries	1 000 ECU	Indices 85/84	1 000 ECU	Indices 85/84	1 000 ECU	Indices 85/84	1 000 ECU	Indices 85/84	1 000 ECU	Indices 85/84		
400	United States of America	3 731 744	114	16 394 320	116	1 119 437	115	1 923 872	121	417 603	102	États-Unis d'Amérique	400
404	Canada	404 379	137	2 253 082	138	206 121	122	192 928	125	35 989	124	Canada	404
406	Greenland	190	188	293	194	6	200	235 652	108	311		Greenland	406
408	St Pierre and Miquelon	261	593	444	58	4	80	346	231	19		Saint-Pierre et Miquelon	408
412	Mexico	109 363	165	247 889	129	46 490	127	17 788	132	357	209	Mexique	412
413	Bermuda	1 776	353	37 927	121	5 793	199	4 665	93	38	181	Bermudes	413
416	Guatemala	5 453	101	20 102	141	3 101	94	2 803	95	66	189	Guatemala	416
421	Belize	37	6	12 106	74	439	79	2 192	166	2	50	Belize	421
424	Honduras	4 833	68	13 179	135	3 772	112	3 199	169	7	4	Honduras	424
428	El Salvador	4 210	46	11 423	112	1 862	298	2 187	102	29	223	El Salvador	428
432	Nicaragua	1 716	61	9 033	129	3 388	128	2 564	175	1		Nicaragua	432
436	Costa Rica	7 530	120	20 539	168	4 524	176	2 709	139			Costa Rica	436
442	Panama	11 460	66	79 251	84	4 851	137	215 003	594	1 943	61	Panama	442
448	Cuba	30 188	233	84 528	102	8		10 820	135			Cuba	448
450	West Indies	9 970	138	16 370	115	1 008	96	1 653	75	941	615	Indes occidentales	450
452	Haiti	3 357	107	6 904	116	500	103	840	72	128	914	Haiti	452
453	Bahamas	795	61	118 816	36	8 113	266	7 306	67	675	572	Bahamas	453
454	Turks and Caicos Islands	4	80	1 412	62			21	31			Iles Turks et Caïcos	454
456	Dominican Republic	7 111	159	20 550	122	1 307	225	1 600	86	635	67	République Dominicaine	456
457	Virgin Islands of the USA	6 307	107	5 292	116	1 702	137	1 501	134	87	264	Iles Vierges des États-Unis	457
458	Guadeloupe	10 076	78	3 967	123	193	103	804	117			Guadeloupe	458
459	Antigua and Barbuda	87	212	44 065	167	98	123	849	170			Antigua et Barbude	459
460	Dominica	197	59	13 865	137	11	110	385	139			Dominique	460
462	Martinique	9 795	103	3 681	108	198	102	965	147			Martinique	462
463	Cayman Islands	113	179	9 017	333	300	93	52	23		18	Iles Cayman	463
464	Jamaica	5 875	97	62 965	97	1 400	160	1 302	101	127	83	Jamaïque	464
465	St Lucia	239	143	15 384	136	1 889	364	535	146			Sainte-Lucie	465
467	St Vincent	404	262	9 382	113	80	116	393	103			Saint-Vincent	467
469	Barbados	2 695	85	52 165	125	2 757	269	1 611	118		21	La Barbade	469
472	Trinidad and Tobago	9 657	124	130 635	88	5 216	124	12 324	103	170	147	Trinidad et Tobago	472
473	Grenada	372	471	12 298	106	232	232	654	109			Grenade	473
476	Netherlands Antilles	9 344	114	27 527	95	1 262	397	7 538	120	17	213	Antilles néerlandaises	476
480	Colombia	33 662	102	111 450	179	5 789	154	11 512	41	31	72	Colombie	480
484	Venezuela	65 232	98	229 172	194	23 286	108	46 035	95	603	67	Venezuela	484
488	Guyana	7 421	653	26 521	128	39	118	163	46			Guyane	488
492	Surinam	5 779	96	13 839	107	87	181	1 254	100	12	92	Surinam	492
496	French Guiana	1 829	131	1 856	41	53	279	437	30			Guyane française	496
500	Ecuador	11 222	92	85 331	178	3 595	179	6 314	159	57	116	Équateur	500
504	Peru	37 525	109	58 009	124	3 209	86	3 904	119	277	99	Pérou	504
508	Brazil	68 570	90	301 020	88	10 356	114	20 314	128	321	315	Bésil	508
512	Chile	40 088	103	104 798	98	1 986	83	13 663	115	35	125	Chili	512
516	Bolivia	5 561	81	16 625	74	373	125	844	34			Bolivie	516
520	Paraguay	1 988	142	20 063	90	55	98	1 424	204	953		Paraguay	520
524	Uruguay	4 495	96	21 465	125	689	124	4 187	181	160	79	Uruguay	524
528	Argentina	38 497	98	5 140	64	5 724	85	13 377	57	77	88	Argentine	528
529	Falklands Islands and dep.	122	939	13 916	109	10	28	51	53			Iles Falkland et dép.	529
600	Cyprus	37 146	124	212 719	81	8 180	157	20 890	177	90 738	117	Chypre	600
604	Lebanon	72 724	82	70 200	71	7 846	131	13 268	84	47 489	85	Liban	604
608	Syria	94 587	173	117 597	96	14 293	144	20 766	143	40 645	116	Syrie	608
612	Iraq	135 662	102	619 473	137	27 478	73	34 809	78	50 397	107	Iraq	612
616	Iran	197 352	84	727 852	73	52 957	81	72 894	45	55 515	138	Iran	616
624	Israel	634 495	124	611 120	115	20 683	115	37 215	94	14 688	97	Israël	624
628	Jordan	98 485	58	213 642	76	5 326	55	19 341	89	18 617	73	Jordanie	628
632	Saudi Arabia	601 502	89	1 786 661	83	92 281	122	143 677	85	204 183	83	Arabie Saoudite	632
636	Kuwait	73 421	84	494 619	117	14 211	117	48 328	92	21 466	110	Koweït	636
640	Bahrain	43 468	107	228 785	92	6 444	129	21 708	120	2 593	114	Bahrein	640
644	Qatar	20 013	150	202 726	107	3 778	155	17 145	93	698	137	Qatar	644
647	United Arab Emirates	130 977	125	682 013	114	14 162	101	49 526	95	25 558	140	Émirats arabes unis	647
649	Oman	33 457	141	704 648	119	12 622	318	21 313	132	4 000	190	Oman	649
652	North Yemen	38 969	106	143 268	178	6 131	113	12 843	112	23 920	107	Yémen du Nord	652
656	South Yemen	8 383	122	49 723	77	3 012	98	20 199	117	2 931	185	Yémen du Sud	656
660	Afghanistan	1 836	253	20 527	125	864		896	156	43	614	Afghanistan	660
662	Pakistan	61 442	88	379 850	95	14 612	137	21 279	190	5 353	100	Pakistan	662
664	India	784 015	117	1 275 132	115	11 351	54	47 607	116	29 487	985	Inde	664
666	Bangladesh	11 194	67	102 803	139	2 113	227	38 141	173	2 593	114	Bangladesh	666
667	Maldives	486	123	1 757	183			29	112	242	68	Maldives	667
669	Sri Lanka	16 396	139	106 477	87	2 404	136	5 305	70	115	839	Sri Lanka	669
672	Nepal	1 296	20	11 956	127	165	280	604	183			Népal	672
675	Bhutan			160	114	39		66	550			Bhoutan	675
676	Burma	4 424	107	30 212	131	115	101	3 802	120	421	766	Birmanie	676
680	Thailand	102 434	114	220 451	109	8 345	102	40 459	106	5 917	719	Thaïlande	680
684	Laos	53	36	630	82	27	59	27	59		36	Laos	684
686	Vietnam	669	4	3 075	152	81	810	1 593	63	2 797	152	Vietnam	686
690	Kampuchea (Cambodia)			785	97			2	8			Kampuchée (Cambodge)	690
700	Indonesia	66 526	99	209 726	76	12 381	129	21 028	114	371	13	Indonésie	700
701	Malaysia	105 924	75	407 657	108	8 377	97	39 191	138	561	93	Malaysia	701
703	Brunei	1 220	213	97 480	63	94	855	2 000	90			Brunei	703
706	Singapore	120 529	85	852 871	111	20 406	117	64 193	113	2 918	160	Singapour	706
708	Philippines	19 165	44	134 869	113	5 402	59	11 559	121	677	141	Philippines	708
716	Mongolia	95	132	61	53			65	73			Mongolie	716
720	China	301 835	113	578 846	126	15 153	176	113 413	184	60 656	200	Chine	720
724	North Korea	1 179	77	3 731	86	15	96	1 471	283			Corée du Nord	724
728	South Korea	140 441	115	349 309	111	5 790	96	77 041	96	3 982	50	Corée du Sud	728
732	Japan	500 237	112	1 428 545	109	183 743	102	584 233	119	56 202	87	Japon	732
736	Taiwan	191 381	253	239 538	115	11 128	196	50 762	125	2 046	58	T'ai-wan	736
740	Hong Kong	305 598	125	1 330 296	111	27 190	115	86 507	77	8 777	465	Hong-Kong	740
743	Macao	104	21	2 370	165	4		91	105			Macao	743
800	Australia	196 821	121	1 926 097	118	153 973	130	129 444	111	27 288	137	Australie	800
801	Papua New Guinea	6 208	143	16 773	64	635	157	1 250	75	4	12	Papouasie-Nouvelle-Guinée	801
802	Australian Oceania	133	110	702	63	7	175	392	207	109	191	Océanie australienne	802
803	Nauru			1 745	81	8	160	9	100			Nauru	803
804	New Zealand	40 986	95	541 177	108	23 288	146	26 500	117	9 158		Nouvelle-Zélande	804
806	Solomon Islands	286	115	2 864	180	7	27	54	90			Iles Salomon	806
807	Tuvalu	80	48	75	58			7	8			Tuvalu	807
808	American Oceania			4 401	43	127	83	1 849				Océanie américaine	808
809	New Caledonia and dep.	2 726	70	2 735	117	98	613	767	108		8	Nouvelle-Calédonie et dép.	809
811	Wallis and Futuna Islands			22	314							Iles Wallis et Futuna	811
812	Kiribati	2	2	1 166	185			16	11			Kiribati	812
813	Pitcairn			853	66			5				Iles Pitcairn	813
814	New Zealand Oceania	127	847	613	160			284	232			Océanie néo-zélandaise	814
815	Fiji	2 481	92	13 994	93	214	225	496	105				

JAN.-SEP. 1985		EUR 10		Deutschland		France		Italia		Nederland		Pays Partenaires		Code
Code	Partner countries	1 000 ECU	Indices 85/84	1 000 ECU	Indices 85/84	1 000 ECU	Indices 85/84	1 000 ECU	Indices 85/84	1 000 ECU	Indices 85/84			
	World	617 144 600	111	156 236 300	109	106 152 400	110	86 576 900	114	67 701 660	113	Monde		
	Intra-EC (EUR 10)	315 341 100	114	79 209 380	111	57 311 980	110	36 640 100	119	36 640 100	119	Intra-CE (EUR 10)		
	Extra-EC	300 725 600	108	76 935 330	107	47 817 730	107	48 034 660	110	31 058 640	106	Extra-CE		
	Class 1	168 134 400	111	45 130 300	110	23 445 220	110	18 833 260	114	13 968 160	105	Classe 1		
	EFTA	62 780 000	111	20 189 810	109	7 806 137	124	6 752 232	109	4 437 148	105	AELE		
	Other Western Europe	18 235 340	116	5 089 351	114	4 360 874	122	3 181 509	118	1 200 595	101	Autr. pays d'Europe occid.		
	USA and Canada	55 400 160	109	11 627 900	109	7 753 224	112	6 022 316	114	6 220 401	103	USA et Canada		
	Other class 1	31 738 880	112	8 213 235	114	3 724 990	109	3 877 145	118	2 110 011	113	Autres classe 1		
	Class 2	105 274 600	105	23 408 690	103	20 276 500	88	22 930 260	114	13 292 560	104	Classe 2		
	ACP (63 countries)	19 861 780	109	4 267 048	105	4 930 230	102	3 037 036	129	2 087 571	110	ACP (63 pays)		
	DOM	410 229	104	26 396	107	240 637	97	7 995	141	2 183	82	DOM		
	TOM	752 798	152	109 787	359	179 787	116	14 572	25	87 446	100	TOM		
	Other class 2	84 249 790	104	19 005 460	103	14 925 650	96	19 870 660	112	11 115 360	104	Autres classe 2		
	Class 3 ¹⁾	27 316 620	100	8 396 332	100	3 896 005	109	5 271 033	89	3 797 831	115	Classe 3 ¹⁾		
	Eastern Europe ¹⁾	24 233 010	98	7 492 788	100	3 430 493	108	4 709 397	86	3 468 882	116	Europe orientale ¹⁾		
	Other class 3	3 083 609	111	903 548	94	465 512	117	561 636	130	327 949	116	Autres classe 3		
	Miscellaneous	1 077 676	129	91 564	112	222 651	167	294 055	207	3 022	103	Divers non classés		
	OECD	472 938 200	113	121 610 700	111	79 849 630	113	55 178 000	117	50 330 510	115	OCDE		
	Mediterranean Basin	46 314 180	115	11 205 470	114	10 254 470	107	11 848 890	123	3 762 114	112	Bassin méditerranéen		
	OPEC	46 861 440	100	8 906 805	96	9 971 424	87	14 182 390	112	6 031 567	98	OPEP		
	Latin America	19 609 570	113	5 963 671	116	2 821 229	100	3 474 160	119	2 886 600	116	Amérique latine		
	ASEAN	7 655 238	108	2 155 552	104	8 965 073	114	868 034	126	1 463 344	110	ANASE		
001	France	49 748 610	111	16 708 320	110	10 417 890	116	10 589 160	115	4 322 402	113	France		001
002	Belgium and Luxembourg	37 532 500	112	10 332 690	100	10 417 890	116	3 169 041	114	7 879 192	129	Belgique et Luxembourg		002
003	Netherlands	55 334 700	116	22 835 400	118	7 589 491	111	4 313 697	115	1 913 090	113	Pays-Bas		003
004	R.F. of Germany	79 927 170	114	12 314 050	114	18 051 900	109	14 207 870	121	14 456 980	113	R.F. d'Allemagne		004
005	Italy	33 278 300	110	12 200 000	108	10 216 870	109	10 216 870	109	1 913 090	113	Italie		005
006	United Kingdom	42 699 140	118	12 314 050	114	8 987 334	115	4 303 353	138	6 809 032	136	Royaume-Uni		006
007	Ireland	6 742 904	116	1 077 889	124	885 059	128	341 971	154	548 809	109	Irlande		007
008	Denmark	7 211 783	112	2 674 736	114	712 773	107	694 214	125	560 758	102	Danemark		008
009	Greece	2 886 695	105	1 066 665	109	450 644	110	638 084	93	149 846	110	Grèce		009
024	Iceland	341 069	114	76 811	91	30 633	99	18 458	107	10 851	78	Islande		024
025	Feroe Islands	148 835	128	15 229	90	15 967	136	6 798	128	991	116	Iles Féroé		025
026	Norway	13 357 420	115	3 392 058	102	1 776 416	188	208 900	100	1 178 828	91	Norvège		026
027	Sweden	13 939 900	108	3 580 493	111	1 440 875	107	985 569	104	1 225 542	118	Suède		027
032	Finland	5 513 215	105	1 441 355	98	611 561	108	335 864	108	504 867	111	Finlande		032
036	Switzerland	16 907 950	108	5 739 889	109	2 311 813	118	3 406 881	110	792 127	102	Suisse		036
038	Austria	9 205 208	114	6 093 832	113	692 831	118	1 535 682	111	379 012	108	Autriche		038
040	Portugal	3 495 232	120	676 740	121	742 109	126	260 949	112	345 922	125	Portugal		040
042	Spain	11 973 540	115	2 388 624	109	3 768 986	122	1 609 612	134	874 894	134	Espagne		042
043	Andorra	10 351	185	1 895	231	7 826	168	183	30	94	140	Andorre		043
044	Gibraltar	20 748	333	94	7	332	488	6 071	341	371	183	Gibraltar		044
044	Vatican City State	1 975	197	563	225	64	78	1 102	187	6	15	Cité du Vatican		045
046	Malta	270 683	111	134 218	110	8 389	137	48 890	131	7 316	88	Malte		046
048	Yugoslavia	3 450 714	113	1 561 574	115	280 250	101	1 058 918	113	157 592	100	Yougoslavie		048
052	Turkey	2 358 505	120	988 554	128	279 062	142	446 926	89	159 530	123	Turquie		052
056	Soviet Union	14 792 970	94	4 266 350	94	2 232 394	110	2 903 261	80	2 635 007	116	Union soviétique		056
058	German Dem. Rep. ¹⁾	1 298 037	111	281 132	124	181 132	124	115 731	118	201 674	140	Rép. démocr. allem. ¹⁾		058
060	Poland	2 568 550	107	1 001 069	113	287 764	90	289 108	88	216 258	110	Pologne		060
062	Czechoslovakia	1 636 474	106	824 131	106	144 268	102	199 742	104	119 549	99	Tchécoslovaquie		062
064	Hungary	1 429 103	111	719 591	110	137 497	96	286 168	120	177 198	105	Hongrie		064
066	Romania	2 088 647	97	525 611	108	279 127	103	820 059	92	190 050	106	Roumanie		066
066	Bulgaria	377 401	110	137 817	113	51 257	127	79 806	125	25 591	113	Bulgarie		066
070	Albania	53 847	85	12 418	99	17 064	234	15 485	66	4 855	66	Albanie		070
202	Canary Islands	165 652	124	7 769	115	4 534	167	3 068	481	50 521	108	Iles Canaries		202
204	Morocco	1 421 081	118	205 600	115	691 464	121	133 503	117	131 294	99	Maroc		204
205	Ceuta and Melilla	220	59	35	35	86	196	60	22	30	22	Ceuta et Melilla		205
208	Algeria	8 014 986	122	1 340 642	137	2 415 938	94	2 570 330	184	1 086 382	110	Algérie		208
212	Tunisia	1 092 651	112	194 144	92	413 137	105	298 477	138	35 505	90	Tunisie		212
216	Libya	7 897 079	116	2 176 819	99	709 810	80	3 355 904	127	503 213	139	Libye		216
220	Egypt	2 985 526	105	601 339	141	488 658	98	1 477 681	94	154 414	143	Égypte		220
224	Sudan	141 017	74	33 488	73	17 023	51	48 275	82	3 473	50	Soudan		224
228	Mauritania	216 147	114	14 659	163	55 751	148	80 870	120	526	267	Mauritanie		228
232	Mali	58 764	93	13 963	77	18 193	86	3 756	98	4 171	112	Mali		232
236	Upper Volta	37 213	106	4 837	163	21 196	225	4 400	120	936	102	Haute-Volta		236
240	Niger	181 686	96	40 53	130	177 913	95	2 719	168	434	137	Niger		240
244	Chad	29 100	69	14 495	96	2 881	27	1 947	118	440	90	Tchad		244
247	Republic of Cape Verde	1 189	140	30	56	62	82	457	92	11	23	République du Cap-Vert		247
248	Senegal	242 090	79	5 175	40	157 049	80	27 043	129	6 015	70	Sénégal		248
252	Gambia	16 532	48	91	3	4 544	38	3 008	106	84	25	Gambie		252
257	Guinea Bissau	3 035	154	36	80	2 601	248	118	64	4	1	Guinée-Bissau		257
260	Guinea	215 907	110	58 529	73	38 325	91	31 296	153	2 824	108	Guinée		260
264	Sierra Leone	136 630	112	30 572	150	4 217	80	4 147	760	96	121	Sierra Leone		264
268	Liberia	437 358	98	130 782	74	96 717	208	101 722	95	27 708	119	Libéria		268
272	Ivory Coast	1 756 726	124	274 569	141	563 961	105	319 950	137	254 980	121	Côte-d'Ivoire		272
276	Ghana	279 822	147	50 036	128	15 077	85	6 385	233	39 623	156	Ghana		276
280	Togo	119 311	104	13 330	100	42 846	122	8 049	78	24 322	81	Togo		280
284	Benin	113 460</												

import

JAN.-SEP. 1985		JAN.-SEP. 1985		Belg.-Lux.		United Kingdom		Ireland		Danmark		Ελλάδα			
Code	Partner countries	1 000 ECU	Indices 85/84	1 000 ECU	Indices 85/84	1 000 ECU	Indices 85/84	1 000 ECU	Indices 85/84	1 000 ECU	Indices 85/84	1 000 ECU	Indices 85/84	Pays Partenaires	Code
	World	55 068 830	105	109 351 200	111	9 930 682	113	17 899 440	115	9 408 139	129			Monde	
	Intra-CE (EUR 10)	36 641 220	111	47 287 760	113	6 896 700	112	8 592 945	118	4 534 858	113			Intra-CE (EUR 10)	
	Extra-CE	18 228 340	96	61 905 420	109	2 966 253	114	9 106 368	112	4 873 082	149			Extra-CE	
	Class 1	10 991 410	105	43 899 620	110	2 430 830	116	6 637 043	118	1 798 546	122			Classe 1	
	EFTA	3 348 937	118	15 232 580	109	413 731	110	4 351 288	110	418 073	103			AELE	
	Other Western Europe	809 276	105	2 941 037	116	93 745	93	305 382	122	253 596	134			Autr. pays d'Europe occid.	
	USA and Canada	3 712 366	102	17 047 170	108	1 593 508	119	1 087 008	132	336 269	126			USA et Canada	
	Other class 1	3 120 835	97	8 678 832	113	329 845	120	893 386	124	790 608	128			Autres classe 1	
	Class 2	5 509 212	88	15 220 500	106	368 562	104	1 589 061	103	2 649 262	198			Classe 2	
	ACP (63 countries)	1 754 788	91	3 415 433	123	113 951	108	147 908	94	107 844	98			ACP (63 pays)	
	DOM	3 302	76	6 167	59			123 090	124	259	124			DOM	
	TOM	32 907	216	321 337	221	259	46	6 681	328	27	52			TOM	
	Other class 2	3 718 236	86	11 477 580	102	274 353	102	1 321 383	102	2 541 132	205			Autres classe 2	
	Class 3 1)	1 727 716	78	2 785 306	106	146 862	114	870 282	103	425 284	95			Classe 3 1)	
	Eastern Europe 1)	1 588 595	76	2 275 242	103	134 425	114	750 213	101	401 989	94			Europe orientale 1)	
	Other class 3	159 121	122	510 064	118	12 437	110	120 049	114	120 285	118			Autres classe 3	
	Miscellaneous	219 274	91	178 049	106	88 729	104		143	136	56			Divers non classés	
	OECD	45 949 490	110	89 572 080	112	9 308 160	113	14 944 810	116	6 192 919	115			OCDE	
	Mediterranean Basin	1 635 513	92	5 787 567	117	162 860	107	434 299	132	1 222 965	214			Bassin méditerranéen	
	OPEC	1 328 743	56	3 794 272	115	17 174	60	497 334	94	2 133 743	224			OPEP	
	Latin America	1 458 487	103	2 338 139	112	57 125	92	489 239	135	121 261	106			Amérique latine	
	ASEAN	354 832	105	1 636 912	102	62 837	98	143 180	102	25 472	127			ANASE	
001	France	8 059 159	108	8 179 306	111	515 382	132	745 635	113	629 356	108			France	001
002	Belgium and Luxembourg			4 631 724	108	231 164	126	599 319	128	281 485	138			Belgique et Luxembourg	002
003	Netherlands	11 056 940	114	7 428 338	118	437 628	105	1 088 290	114	585 376	111			Pays-Bas	003
004	R.F. of Germany	11 301 650	112	15 690 300	116	798 076	124	3 798 700	118	1 621 690	113			R.F. d'Allemagne	004
005	Italy	1 950 842	105	5 307 572	114	190 334	107	572 605	113	927 003	113			Italie	005
006	United Kingdom	3 632 436	107			4 616 205	108	1 676 636	121	360 193	112			Royaume-Uni	006
007	Ireland	299 573	129	3 471 198	108			75 642	137	42 783	133			Irlande	007
008	Denmark	269 915	103	2 130 759	105	91 658	119			86 971	112			Danemark	008
009	Greece	80 718	83	428 567	115	15 252	211			36 319	98			Grèce	009
024	Iceland	13 018	109	160 864	147	815	275	21 511	88	8 608	151			Islande	024
025	Faroe Islands	3 664	167	32 212	142	1 348	144	71 766	133	951	44			Iles Féroé	025
028	Norway	378 920	112	5 659 738	117	31 336	90	708 048	117	23 072	84			Norvège	028
030	Sweden	1 052 062	116	3 022 639	102	142 946	104	2 399 525	108	90 256	109			Suède	030
032	Finland	215 427	117	1 692 445	109	79 498	99	574 002	103	58 196	94			Finlande	032
036	Switzerland	1 074 484	102	3 014 588	99	91 806	131	349 735	114	127 064	146			Suisse	036
038	Austria	389 135	138	805 757	120	31 222	102	179 263	114	98 474	131			Autriche	038
040	Portugal	225 910	127	876 747	109	36 248	162	119 204	155	12 403	76			Portugal	040
042	Spain	604 815	99	2 355 823	114	83 154	92	162 288	116	125 343	140			Espagne	042
043	Andorra	54	208	252	145	7	233	24	133	32	200			Andorre	043
044	Gibraltar	10 242	1	3 527	1	1	3	232	3	32	200			Gibraltar	044
045	Vatican City State			2	116	436	38	3	234	780	88			Cité du Vatican	045
046	Malta	4 641	39	60 337	116			5 476	234	780	88			Malte	046
046	Yugoslavia	66 791	128	170 663	108	3 566	61	47 451	124	102 509	152			Yougoslavie	046
052	Turkey	118 671	125	318 221	138	5 232	177	18 283	128	24 027	83			Turquie	052
056	Soviet Union	1 128 315	66	1 140 010	107	47 943	108	281 235	93	166 451	104			Union soviétique	056
058	German Dem. Rep. 1)	161 534	144	290 488	87	10 408	130	167 134	107	68 036	80			Rép. démocr. allem. 1)	058
060	Poland	129 297	110	393 238	133	58 698	125	168 485	102	14 643	51			Pologne	060
062	Czechoslovakia	52 047	104	188 594	107	11 907	132	69 135	112	47 101	136			Tchécoslovaquie	062
064	Hungary	30 123	102	111 964	126	2 410	94	36 862	102	27 592	113			Hongrie	064
066	Romania	43 682	132	142 989	62	2 718	48	23 946	129	56 515	122			Roumanie	066
068	Bulgaria	21 983	128	27 750	133	341	42	3 678	127	29 389	59			Bulgarie	068
070	Albania	1 633	47	300	12			38	72	2 254	27			Albanie	070
202	Canary Islands	784	100	89 345	131			243	363	14	16			Iles Canaries	202
204	Morocco	124 888	122	102 597	101	1 314	32	18 425	111	11 998	182			Maroc	204
205	Ceuta and Melilla	4	400			3								Ceuta et Melilla	205
208	Algeria	61 337	93	369 333	97			15 567		165 537				Algérie	208
212	Tunisia	63 016	113	82 296	214	10 104	238	732	139	15 240	67			Tunisie	212
216	Libya	23 609	9	490 437	282	94		3 903		633 290	245			Libye	216
220	Egypt	95 043	68	101 540	79	1 684	88	15 797	118	69 372	467			Égypte	220
224	Sudan	6 726	54	27 187	110			1 015	36	5 775	96			Soudan	224
228	Mauritania	51 751	95	10 874	57			3 301	79	1 618	75			Mauritanie	228
232	Mali	10 339	95	6 809	27			1 513	14	14	14			Mali	232
236	Upper Volta	1 661	153	1 471	19			2 391	28	414	118			Haute-Volta	236
240	Niger	4	100	582	84			3 300	3	191	347			Niger	240
244	Chad	3 093	117	5 581	409			652	78	11				Tchad	244
247	Republic of Cape Verde	87		540	220					2	67			République du Cap-Vert	247
248	Senegal	12 247	58	28 578	78	2 496	47	1 187	73	2 322	98			Sénégal	248
252	Gambia	3 851	41	4 917	74			37	370					Gambie	252
257	Guinea Bissau	376	90											Guinée-Bissau	257
260	Guinea	3 512	31	10 802	598	81 710	133	895	43	14				Guinée	260
264	Sierra Leone	48 760	121	37 091	131	15	43	16	17	20	91			Sierra Leone	264
268	Liberia	88 538	98	8 755	92	563	118	2 659	100	16				Libéria	268
272	Ivory Coast	93 896	167	172 715	128	12 001	110	17 765	141	47 089	153			Côte-d'Ivoire	272
276	Ghana	12 126	72	160 863	185	4 071	187	458	31	1 163	35			Ghana	276
280	Togo	20 638	141	6 117	153	6 479	106	1 524	45	1 006	48			Togo	280
284	Benin	6 549	284	13 156	225	6 255	199	1 399	105	1 972	321			Bénin	284
288	Nigeria	426 234	63	894 055	200	479	4	58 491	111	3 042	578			Nigeria	288

JAN.-SEP. 1985		JAN.-SEP. 1985		EUR 10		Deutschland		France		Italia		Nederland		Pays Partenaires		Code
Code	Partner countries	1 000 ECU	Indices 85/84	1 000 ECU	Indices 85/84	1 000 ECU	Indices 85/84	1 000 ECU	Indices 85/84	1 000 ECU	Indices 85/84	1 000 ECU	Indices 85/84			
400	United States of America	49 882 720	110	10 384 590	111	6 988 488	112	5 498 902	116	5 853 947	104	États-Unis d'Amérique	400			
404	Canada	5 617 449	101	1 243 310	96	764 736	114	523 414	99	366 465	84	Canada	404			
406	Greenland	149 344	105	10 983	79	7 255	46	2 247		2 038	83	Greenland	406			
408	St Pierre and Miquelon	18 770	691	595		10 394		4 728		16	31	Saint-Pierre et Miquelon	408			
412	Mexico	2 427 573	99	320 283	129	628 383	78	305 405	81	778 220	119	Mexique	412			
413	Bermuda	89 858	132	94 610		18	139	2 509		1 490	115	Bermudes	413			
416	Guatemala	175 163	132	49 768	136	12 935	165	80 631	172	16 691	87	Guatemala	416			
421	Belize	22 494	70	151	49	78	1	8	18	8	32	Belize	421			
424	Honduras	187 515	175	82 065	176	7 888	126	38 948	259	18 349	157	Honduras	424			
428	El Salvador	149 706	93	116 485	94	16 787	130	7 679	98	7 555	187	El Salvador	428			
432	Nicaragua	87 159	84	35 188	107	26 649	83	8 465	79	7 019	83	Nicaragua	432			
436	Costa Rica	207 574	105	85 938	104	16 537	106	38 788	96	22 547	123	Costa Rica	436			
442	Panama	251 885	116	105 982	117	6 448	98	48 695	102	12 763	98	Panama	442			
448	Cuba	189 844	112	23 414	205	23 633	141	37 009	107	82 646	97	Cuba	448			
450	West Indies	15 499	176	280	128	713	25	280		128	191	Indes occidentales	450			
452	Haiti	67 124	111	13 582	82	17 760	112	17 691	129	3 240	164	Haiti	452			
453	Bahamas	268 531	250	7 917	354	39 438	193	18 028	63	43 189	911	Bahamas	453			
454	Turks and Caicos Islands	100	67	98								Îles Turks et Caïcos	454			
456	Dominican Republic	72 303	134	21 267	182	8 355	82	7 091	168	3 198	43	République Dominicaine	456			
457	Virgin Islands of the USA	1 024	3	30		5	1	3	9	4		Îles Vierges des États-Unis	457			
458	Guadeloupe	80 407	106	19	3	80 112	107	149	677	48	57	Guadeloupe	458			
459	Antigua and Barbuda	1 588	159	1	20					61	15	Antigua et Barbude	459			
460	Dominica	25 587	119	139	409					116	15	Dominique	460			
462	Martinique	116 496	113	9 898	109	105 992	113	323	63	236	236	Martinique	462			
463	Cayman Islands	3 765	194	1 519						7	88	Îles Caïman	463			
464	Jamaica	141 285	101	10 557	107	555	178	441	87	9 365	324	Jamaïque	464			
465	St Lucia	56 552	143	184	302	5	167			33	300	Sainte-Lucie	465			
467	St Vincent	27 355	140	16	15	8	89					Saint-Vincent	467			
469	Barbados	18 327	45	994	103	543	155	291	239	132	118	La Barbade	469			
472	Trinidad and Tobago	321 512	116	5 421	37	37 092	263	16 915	155	69 617	170	Trinidad et Tobago	472			
473	Grenada	13 029	128	2 543	171	24	240	84	80	1 078	170	Grenade	473			
476	Netherlands Antilles	413 951	129	10 178	99	13 194	22	3 931	8	85 494	100	Antilles néerlandaises	476			
480	Colombia	1 201 811	117	531 602	105	94 572	129	119 377	135	171 580	110	Colombie	480			
484	Venezuela	2 717 667	115	1 252 913	132	193 395	103	639 056	94	1 053 033	99	Venezuela	484			
488	Guyana	128 606	127	18 587	143	13 528	148	9 658	224	4 673	158	Guyana	488			
492	Surinam	151 590	126	8 185	97	7 642	74	5 528	130	106 706	161	Surinam	492			
496	French Guiana	11 631	154	3 085		8 200	156			45	110	Guyane française	496			
500	Ecuador	212 498	190	88 622	180	15 505	209	33 385	293	17 811	226	Équateur	500			
504	Peru	700 302	116	182 307	124	117 482	112	103 061	101	35 861	142	Pérou	504			
508	Brazil	7 281 540	115	2 021 633	115	1 097 517	107	1 328 886	130	997 850	123	Brsil	508			
512	Chile	1 243 434	118	392 051	108	238 166	116	216 087	129	95 462	122	Chili	512			
516	Bolivia	128 885	99	38 676	110	19 842	90	9 712	178	1 452	34	Bolivie	516			
520	Paraguay	171 176	118	42 758	99	30 111	190	17 218	154	24 719	199	Paraguay	520			
524	Uruguay	165 584	75	63 797	58	17 546	74	24 398	103	21 841	67	Uruguay	524			
528	Argentina	2 160 669	111	549 272	101	249 379	106	431 830	168	551 638	110	Argentine	528			
529	Falkland Islands and dep.	7 119	90	34	283					88		Îles Falkland et dép.	529			
600	Cyprus	211 114	90	15 450	76	14 864	200	17 810	231	19 980	208	Chypre	600			
604	Labanon	62 393	138	8 352	171	6 717	156	31 844	126	3 551	185	Liban	604			
608	Syria	716 393	91	234 273	103	131 430	60	209 794	76	13 937	447	Syrie	608			
612	Iraq	3 616 513	134	128 768	30	1 380 959	236	1 062 346	151	192 822	92	Irak	612			
616	Iran	3 919 975	66	507 616	84	705 229	92	1 501 229	78	969 589	53	Iran	616			
624	Israel	1 994 880	113	443 763	121	284 550	116	244 231	118	212 007	105	Israël	624			
628	Jordan	128 023	135	17 546	126	17 092	147	56 338	158	1 200	172	Jordanie	628			
632	Saudi Arabia	5 106 449	71	577 206	81	834 892	37	1 474 598	70	672 937	160	Arabie Saoudite	632			
636	Kuwait	3 868 430	136	245 962	74	303 961	216	1 485 056	152	1 059 246	125	Koweït	636			
640	Bahrain	75 615	176	11 947	126	627 609		29 435	769	3 785	293	Bahrein	640			
644	Qatar	594 357	60	1 782	1	392 263	77	82 985	39	56 465	54	Qatar	644			
647	United Arab Emirates	1 215 469	64	100 633	106	603 088	64	137 856	32	244 710	364	Émirats arabes unis	647			
649	Oman	160 093	109	9 535	37	30 316	122	22 135		207	18	Oman	649			
652	North Yemen	24 240	160	1 998	127	5 130	4	4 222	148	10 951	129	Yémen du Nord	652			
656	South Yemen	196 419	169	18 609	96	35 631	413	121 990	238	7 712	54	Yémen du Sud	656			
660	Afghanistan	63 000	96	20 009	77	2 451	109	5 891	111	4 614	125	Afghanistan	660			
662	Pakistan	688 479	134	173 241	128	84 235	120	132 407	128	58 587	147	Pakistan	662			
664	India	2 152 404	97	517 891	106	419 237	189	232 330	95	147 469	58	Inde	664			
666	Bangladesh	225 550	110	26 342	168	15 607	85	68 539	100	15 722	100	Bangla Desh	666			
667	Maldives	1 233	796	1 144				9	900			Maldives	667			
669	Sri Lanka	286 137	105	83 862	108	28 776	109	21 528	123	27 873	101	Sri Lanka	669			
672	Nepal	27 106	95	11 814	76	663	225	6 508	114	305	153	Népal	672			
675	Bhutan	34	36	34	38							Bhoutan	675			
676	Burma	62 037	61	9 240	71	2 008	256	2 256	86	17 891	35	Birmanie	676			
680	Thailand	1 743 865	124	403 284	117	169 098	103	170 916	193	842 330	133	Thaïlande	680			
684	Laos	1 440	126	769		24		23	43			Laos	684			
690	Vietnam	24 756	100	4 950	87	6 167	75	1 061	111	3 431	233	Vietnam	690			
696	Kampuchea (Cambodia)	46	47					5				Kampuchéa (Cambodge)	696			
700	Indonesia	1 388 465	117	380 490	151	149 871	153	245 925	143	253 252	91	Indonésie	700			
701	Malaysia	2 081 594	104	641 210	90	297 759	112	192 253	117	338 624	105	Malaysia	701			
703	Brunei	29 600	96	480	397	289	657	322	64	208	547	Brunei	703			
706	Singapore	1 525 858	102	403 949	97	189 855	109	227 673	110	109 225	125	Singapour	706			
708	Philippines	915 435	93	326 640	97	138 491	105	31 267	68	119 913	77	Philippines	708			
716	Mongolia	24 751	154	4 986	261	316	62	4 110	410	1 267	85	Mongolie	716			
720	China	2 791 474	117	823 084	108	433 190	117	518 093	131	240 291	123	Chine	720			
724	North Korea	72 782	27	47 113	27	2 216	80	1 353	104	214	264	Corée du Nord	724			
728	South Korea	2 531 020	117	856 655	112	407 737	161	218 133	136	263 591	93	Corée du Sud	728			
732	Japan	19 951 180	112	6 310 069	114	2 333 406	112	1 393 407	115	1 618 927	110	Japon	732			
736	Taiwan	2 890 979	108	965 981	107	304 475	109	285 000	122	386 053	104	Tai-wan	736			
740	Hong Kong	3 666 063	97	1 266 839	95	267 767	105	194 506	113	280 154	96	Hong-Kong	740			
743	Macao	338 612	107	98 477	97	118 594	125	19 548	125	22 314	125	Macao	743			
800	Australia	3 601 463	121	725 291	116	639 638	112	568 445	108	266 770	132	Australie	800			
801	Papua New Guinea	384 368	119	243 491	134	9 608	81	1 326	120	22 377	132	Papouasie-Nouvelle-Guinée	801			
802	Australian Oceania	533	33	236	187			19	19	15	214	Océanie australienne	802			
803	Nauru	685	500			33	550					Nauru	803			
804	New Zealand	1 383 413	113	155 024	117	152 574	105	142 952	161	62 391	128	Nouvelle-Zélande	804			
806	Solomon Islands	23 075	106	2 286	69	2	67			3 506	172	Îles Salomon	806			
807	Tuvalu	136	182	4	80							Tuvalu	807			
808	American Oceania	561	214	235	212			109	120			Océanie américaine	808			
809	New Caledonia and dep.	176 531	160	12 374	53	162 126	184	1 985	82	98		Nouvelle-Calédonie et dép.				

import

JAN.-SEP. 1985		Belg.-Lux.		United Kingdom		Ireland		Danmark		Ελλάδα				
Code	Partner countries	1 000 ECU	Indices 85/84	1 000 ECU	Indices 85/84	1 000 ECU	Indices 85/84	1 000 ECU	Indices 85/84	1 000 ECU	Indices 85/84	Pays Partenaires	Code	
400	United States of America	3 392 321	101	14 935 020	109	1 518 954	121	1 003 915	135	306 593	128	États-Unis d'Amérique	400	
404	Canada	320 045	110	2 112 168	104	74 554	88	83 081	100	29 676	113	Canada	404	
406	Greenland	19		3 808	58			122 942	125	52	400	Greenland	406	
408	St Pierre and Miquelon	1		875	68			4	1	157	127	Saint-Pierre et Miquelon	408	
412	Mexico	50 559	43	332 313	133	1 912	62	6 683	86	3 635	169	Mexique	412	
413	Bermuda	48		1 141	30		22	10	35	10		Bermudes	413	
416	Guatemala	5 323	73	7 708	57			2 096	190	11		Guatemala	416	
421	Belize	42	156	21 877	86		67			265		Belize	421	
424	Honduras	19 877	198	18 164	118		28	1 957	103	239	919	Honduras	424	
428	El Salvador	5 263	80	2 578	73		18	114	5	27	2	El Salvador	428	
432	Nicaragua	5 102	104	2 895	101		148	1 232	154	461		Nicaragua	432	
436	Costa Rica	8 172	101	29 954	103		348	7 251	125	60	46	Costa Rica	436	
442	Panama	35 359	131	25 465	93	9 615	121	4 504	180	3 034	91	Panama	442	
448	Cuba	2 486	31	16 635	190	8 151	4	2 696	62	474	765	Cuba	448	
450	West Indies	2		10 271	189		11	3 822	10	12	50	Indes occidentales	450	
452	Haiti	12 062	121	1 923	131		1	781	84	74	128	Haiti	452	
453	Bahamas	17 400	94	137 708	565	2 538	153	704	72	1 628	249	Bahamas	453	
454	Turks and Caicos Islands			2	11							Iles Turks et Caicos	454	
456	Dominican Republic	26 266	153	5 264	287		4	868	132			République Dominicaine	456	
457	Virgin Islands of the USA			145	1		808					Iles Vierges des États-Unis	457	
458	Guadeloupe	58	74					21		29		Guadeloupe	458	
459	Antigua and Barbuda	1		1 497	153		6					Antigua et Barbude	459	
460	Dominica	1	100	25 133	122			30		15		Dominique	460	
462	Martinique	10	17		218					24	73	Martinique	462	
463	Cayman Islands			2 025	418		214	170				Iles Cayman	463	
464	Jamaica	3 018	212	116 390	94		506	71		370	165	Jamaïque	464	
465	St Lucia			56 315	145			15		15		Sainte-Lucie	465	
467	St Vincent			27 328	141			5	100			Saint-Vincent	467	
469	Barbados			16 180	42			176	54			La Barbade	469	
472	Trinidad and Tobago	21 589	90	140 933	76	5 694		23 027	100	1 224		Trinidad et Tobago	472	
473	Grenada	251	107	9 036	115			33	127			Grenada	473	
476	Netherlands Antilles	31 539	210	286 782	275		8	2 825	170			Antilles néerlandaises	476	
480	Colombia	77 922	133	169 164	144	4 662	139	32 527	135	405	314	Colombie	480	
484	Venezuela	94 634	63	341 857	130		1	84 762	872	346		Venezuela	484	
488	Guyana	2 011	249	80 107	113		6	19	950	45		Guyana	488	
492	Surinam	791	268	22 507	91			186		17	2	Surinam	492	
496	French Guiana	19	70		124			124	116			Guyane française	496	
500	Ecuador	9 885	153	35 969	210	9 759	84	1 115	241	447	157	Équateur	500	
504	Peru	129 877	152	141 451	95		185	6 195	77	3 552	285	Pérou	504	
508	Brazil	589 300	124	927 127	99	23 321	61	228 786	120	67 310	102	Brésil	508	
512	Chile	81 129	125	198 163	125		197	2 715	103	19 484	173	Chili	512	
516	Bolivia	6 356	40	50 857	111			764	91	1 226	293	Bolivie	516	
520	Paraguay	49 099	94	4 200	92			279	14	2 794	85	Paraguay	520	
524	Uruguay	6 333	85	35 225	81		151	598	52	5 693	63	Uruguay	524	
528	Argentina	245 969	85	7 863	623	6 443	154	108 012	108	12 263	113	Argentine	528	
529	Falklands Islands and dep.			6 993	89					4		Iles Falkland et dép.	529	
600	Cyprus	13 323	126	117 235	70	4 989	121	2 463	184	5 000	64	Chypre	600	
604	Lebanon	3 797	152	5 981	122		748	781	273	624	96	Liban	604	
608	Syria	10 637	208	108 229	32			734	32	7 359	73	Syrie	608	
612	Iraq	249 232	73	301 578	384		70	419	30	302 321	84	Iraq	612	
616	Iran	45 229	21	170 206	30		57	2 995	4	27 825	154	Iran	616	
624	Israel	205 545	107	511 981	106	15 026	103	22 774	101	55 003	154	Israël	624	
628	Jordan	638	17	32 977	114		15	150	13	2 204		Jordanie	628	
632	Saudi Arabia	297 610	73	458 378	61	1 136	429	19 701	38	769 991	270	Arabie Saoudite	632	
636	Kuwait	24 365	35	243 175	145		3	281 554	91	224 436		Koweït	636	
640	Bahrain	2 666	10	19 864	71		968	913	33	87	6	Bahrein	640	
644	Qatar	52	10	50 726	357		66	174	18	257		Qatar	644	
647	United Arab Emirates	11 824	25	115 801	112		458	506	281	513	2	Émirats arabes unis	647	
649	Oman	12 004	680	85 785	92		42	93		17	94	Oman	649	
652	North Yemen			1 698	82		228		12			Yémen du Nord	652	
656	South Yemen	30		12 420	300		24		3	20		Yémen du Sud	656	
660	Afghanistan	4 057	81	24 674	113		344	168	1 054	93	6	Afghanistan	660	
662	Pakistan	48 118	208	156 523	137	7 196	151	19 195	93	10 977		Pakistan	662	
664	India	195 568	103	564 713	76	15 173	114	61 406	85	8 757	112	Inde	664	
666	Bangladesh	46 795	132	48 418	100		150	113	1 169	109		Bangla Desh	666	
667	Maldives			80	400							Maldives	667	
668	Sri Lanka	20 933	135	89 995	93		4 841	163	6 975	130	81	Sri Lanka	668	
672	Nepal	514	105	7 229	113			73	197			Népal	672	
675	Bhutan											Bhoutan	675	
676	Burma	5 272	38	14 230	147		1	11 127	95		12	Birmanie	676	
680	Thailand	121 538	106	192 759	113	5 061	219	36 050	102	2 849	71	Thaïlande	680	
684	Laos	888	79	138	173							Laos	684	
690	Vietnam	4 754	95	3 983	114			384		23	288	Vietnam	690	
696	Kampuchea (Cambodia)			41	53							Kempuchéa (Cambodge)	696	
700	Indonesia	77 279	110	242 013	85	4 820	125	27 693	89	7 142	266	Indonésie	700	
701	Malaysia	79 202	103	466 106	118	18 577	97	48 711	113	9 152	116	Malaysia	701	
703	Brunei	45	54	28 248	94			8				Brunei	703	
708	Singapore	54 920	108	491 620	98	29 928	86	14 022	82	4 666	111	Singapour	708	
708	Philippines	21 892	84	254 413	97	4 452	117	16 704	117	1 663	130	Philippines	708	
716	Mongolia	2 333	286	11 727	113			12	133			Mongolie	716	
720	China	149 348	129	476 760	118	11 586	103	116 455	115	22 677	117	Chine	720	
724	North Korea	199	124	959	28			503	419		120	Corée du Nord	724	
728	South Korea	72 413	97	609 851	111	17 388	78	61 382	107	33 770	81	Corée du Sud	728	
732	Japan	1 226 830	104	5 452 292	110	304 659	119	635 066	115	678 999	124	Japon	732	
736	Taiwan	124 732	111	807 641	104		133	56 798	115	33 468	125	Tai-wan	736	
740	Hong Kong	136 677	89	1 387 468	96		43 887	93	82 815	103	15 940	110	Hong-Kong	740
743	Macao	4 408	82	65 594	104		1 747	108	7 581	132	349	85	Macao	743
800	Australia	172 622	104	1 104 000	134	3 820	156	83 917	157	46 960	269	Australie	800	
801	Papua New Guinea	14 622	93	92 599	98		78	197	6	40	148	Papouasie-Nouvelle-Guinée	801	
802	Australian Oceania	53	5	145	59							Océanie australienne	802	
803	Nauru			630	685						22	Nauru	803	
804	New Zealand	123 265	126	694 889	108	8 200	137	13 741	91	30 377	138	Nouvelle-Zélande	804	
806	Solomon Islands	1 024	65	13 583	115			2 832	111	55		Iles Salomon	806	
807	Tuvalu	130	433									Tuvalu	807	
808	American Oceania			111	258						44	Océanie américaine	808	
809	New Caledonia and dep.			39	17				9	900		Nouvelle-Calédonie et dép.	809	
811	Wallis and Futuna Islands										13	Iles Wallis et Futuna	811	
812	Kiribati			208					2		9	Kiribati	812	
813	Pitcairn			199	170							Iles Pitcairn	813	
814	New Zealand Oceania	182		109	149			74	43	3	2	Océanie néo-zélandaise	814	
815	Fiji			34 178	43				2	6		Fidji	815	
816	Vanuatu			267								Vanuatu	816	
817	Tonga	55		72	12					40	129	Tonga	817	
819	Western Samoa			477	87			283	66			Samoa occidentales	819	
822	French Polynesia	6	35	48			3		1	17		Polynésie française	822	
890	Polar Regions			1 175	202							Régions polaires	890	
950	Stores and provisions										1	14	Avitaillement et outage	950
958	Countries not determined	219 274	91	178 045	106	64 187	97			143	136	Pays non déterminés	958	
977	Countries not disclosed			3	33			4 541			57	Pays secrets	977	

²⁾ Note technique :
Les chiffres de droite à partir du 7^e rang ne sont plus significatifs pour les nombres supérieurs à 16 millions environ (= 2²⁴).

JAN.-SEP. 1985		JAN.-SEP. 1984		EUR 10		Deutschland		France		Italia		Nederland		Pays Partenaires		Code
Code	Partner countries	1 000 ECU	Indices 85/84	1 000 ECU	Indices 85/84	1 000 ECU	Indices 85/84	1 000 ECU	Indices 85/84	1 000 ECU	Indices 85/84	1 000 ECU	Indices 85/84			
	World	599 482 100	112	178 483 200	113	94 509 380	110	74 374 590	112	70 295 680	111	Monde				
	Intra-EC (EUR 10)	314 442 500	112	85 004 220	113	48 744 350	110	33 749 600	111	51 350 300	111	Intra-CE (EUR 10)				
	Extra-EC	281 556 700	112	92 898 020	114	47 562 140	110	39 807 250	112	17 779 600	111	Extra-CE				
	Class 1	168 785 000	118	61 457 310	118	23 485 250	119	21 868 000	121	10 248 730	112	Classe 1				
	EFTA	63 585 860	112	28 475 540	118	7 601 767	112	6 596 596	112	4 158 396	111	AELE				
	Other Western Europe	19 638 510	121	8 845 799	117	4 281 185	123	3 081 908	117	1 155 998	122	Autr. pays d'Europe occid.				
	USA and Canada	67 326 560	123	20 162 340	126	9 422 300	124	10 141 510	132	3 940 023	114	USA et Canada				
	Other class 1	18 234 270	107	6 173 634	106	2 180 000	114	2 046 287	108	992 314	100	Autres classe 1				
	Class 2	90 914 780	102	22 241 140	101	20 210 320	99	14 859 800	100	6 368 978	107	Classe 2				
	ACP (63 countries)	12 814 070	113	1 932 230	122	3 917 625	102	1 389 919	122	1 024 305	125	ACP (63 pays)				
	DOM	1 932 743	110	33 023	102	1 670 074	111	59 532	106	25 757	120	DOM				
	TOM	789 779	79	59 245	124	292 266	60	71 939	96	122 296	112	TOM				
	Other class 2	75 378 190	101	20 216 640	99	14 430 380	98	13 138 410	98	5 196 620	104	Autres classe 2				
	Class 3 ¹⁾	21 857 070	121	9 199 554	122	3 866 572	125	3 281 454	128	1 163 894	121	Classe 3 ¹⁾				
	Eastern Europe ¹⁾	16 465 340	108	8 991 017	107	2 907 470	108	2 438 071	111	869 129	113	Europe orientale ¹⁾				
	Other class 3	5 391 740	189	2 208 537	227	959 102	247	843 383	203	294 785	162	Autres classe 3				
	Miscellaneous	3 482 899	116	560 899	113	202 868	176	817 761	119	1 166 783	117	Divers non classés				
	OECD	474 233 900	114	142 639 700	116	69 359 410	113	54 117 040	115	61 164 940	111	OCDE				
	Mediterranean Basin	44 850 140	110	12 246 430	113	11 036 470	110	8 428 948	109	2 842 976	114	Bassin méditerranéen				
	OPEC	34 789 380	92	8 602 918	93	8 765 874	81	7 319 958	91	2 260 582	96	OPEP				
	Latin America	9 630 959	104	3 469 045	94	1 816 408	104	1 635 772	101	614 359	119	Amérique latine				
	ASEAN	7 286 876	107	2 329 646	97	1 406 388	148	732 535	113	573 270	69	ANASE				
001	France	50 143 730	109	21 342 430	107	7 835 252	106	2 199 163	113	10 220 630	109	France				001
002	Belgium and Luxembourg	37 620 640	110	12 317 910	110	4 724 150	115	2 295 665	121	10 487 310	118	Belgique et Luxembourg				002
003	Netherlands	40 952 740	116	15 552 940	114	14 159 430	110	11 900 620	110	20 855 540	109	Pays-Bas				003
004	R.F. of Germany	72 414 630	110	13 934 550	114	7 783 120	114	5 049 200	114	4 024 234	114	R.F. d'Allemagne				004
005	Italy	36 930 260	114	15 288 750	117	10 337 960	110	7 783 120	114	5 049 200	114	Italie				005
006	United Kingdom	45 801 440	113	8 617 750	111	430 974	112	174 507	98	341 325	112	Royaume-Uni				006
007	Ireland	8 617 750	111	8 535 219	117	752 360	116	597 267	121	1 023 340	112	Irlande				007
008	Denmark	8 535 219	117	1 878 121	111	1 312 657	113	1 312 657	113	584 223	113	Danemark				008
009	Greece	5 426 174	111	103 045	102	18 371	107	19 887	120	68 103	102	Grèce				009
024	Iceland	429 303	107	8 747	399	1 012	219	906	150	2 001	158	Islande				024
025	Faroe Islands	157 192	109	2 157 954	124	532 033	71	405 772	128	581 601	117	Iles Féroé				025
028	Norway	6 524 448	112	4 887 587	119	1 466 830	134	820 812	120	1 110 865	106	Norvège				028
030	Sweden	15 044 010	118	1 825 213	121	410 725	122	373 244	121	397 213	115	Suède				030
032	Finland	4 589 214	118	9 518 931	112	3 849 501	114	2 951 693	109	1 121 453	115	Finlande				032
036	Switzerland	20 740 000	107	9 109 943	115	687 069	106	1 635 879	108	604 530	113	Suisse				036
038	Austria	13 173 980	113	872 897	122	837 238	108	389 309	114	274 631	96	Autriche				038
040	Portugal	2 884 738	112	3 185 407	118	3 167 160	117	1 168 870	119	672 669	131	Portugal				040
042	Spain	10 959 690	121	12 180	338	15 230	123	9 180	152	8 842	131	Espagne				042
043	Andorra	196 482	125	119 775	130	11 960	120	10 474	106	30 628	106	Andorre				043
044	Gibraltar	119 775	130	11 960	120	2 876	36	8 288	113	30 628	106	Gibraltar				044
044	Vatican City State	12 410	114	126 486	106	26 300	109	162 828	88	26 417	119	État du Vatican				044
046	Malta	506 860	106	1 943 875	110	348 751	96	1 034 409	122	201 324	119	Malte				046
046	Yugoslavia	4 003 618	112	1 357 104	123	589 555	248	666 948	113	213 829	106	Yougoslavie				046
052	Turkey	3 682 495	133	1 357 104	123	1 965 472	113	1 431 373	102	329 597	124	Turquie				052
056	Soviet Union	8 898 010	103	3 518 652	97	1 965 472	113	1 431 373	102	329 597	124	Union soviétique				056
058	German Dem. Rep. ¹⁾	531 141	79	945 212	128	201 473	80	76 117	63	77 596	91	Rép. démocr. allem. ¹⁾				058
060	Poland	2 012 630	120	877 221	111	117 199	120	162 913	167	87 240	103	Pologne				060
062	Czechoslovakia	1 284 752	118	1 005 463	116	125 071	123	224 320	127	113 875	114	Tchécoslovaquie				062
064	Hungary	1 777 048	117	283 796	101	139 110	82	139 485	78	37 835	84	Hongrie				064
066	Romania	803 910	110	533 118	132	169 873	148	157 388	133	48 243	131	Roumanie				066
068	Bulgaria	1 094 782	134	18 615	135	17 875	63	22 862	109	5 625	95	Bulgarie				068
070	Albania	83 081	104	78 558	144	50 381	130	51 090	143	50 609	95	Albanie				070
202	Canary Islands	343 852	99	214 316	128	987 196	134	167 679	106	69 071	124	Iles Canaries				202
204	Morocco	1 679 443	129	6 697 171	135	3 552	99	1 951	144	6 164	89	Maroc				204
206	Ceuta and Melilla	23 745	109	1 004 732	124	2 373 993	96	875 448	124	309 764	165	Ceuta et Melilla				206
208	Algeria	5 347 930	105	310 070	102	3 703 502	98	324 090	85	59 358	91	Algérie				208
212	Tunisia	1 565 899	95	586 435	81	229 635	115	1 324 105	89	148 856	68	Tunisie				212
216	Libya	2 758 468	88	1 033 103	100	967 436	110	917 435	105	387 609	113	Libye				216
220	Egypt	4 385 309	104	101 020	148	92 281	93	65 445	126	60 873	143	Egypte				220
224	Sudan	519 488	118	19 172	57	96 460	134	15 270	181	18 124	194	Soudan				224
228	Mauritania	165 662	117	112 686	119	112 686	119	13 211	135	8 126	232	Mauritanie				228
232	Mali	183 512	109	9 209	204	76 016	125	139 536	115	14 267	163	Mali				232
238	Upper Volta	111 105	132	14 172	101	101 499	141	30 865	323	7 566	98	Hauts-Volta				238
240	Niger	178 623	139	3 666	155	44 218	119	8 612	247	8 652	373	Niger				240
244	Chad	72 019	147	4 186	125	7 450	113	4 804	427	26 180	160	Tchad				244
247	Republic of Cape Verde	48 610	143	40 728	157	249 615	93	21 247	71	29 515	129	République du Cap-Vert				247
248	Senegal	360 305	99	8 831	137	12 989	135	6 314	134	8 509	237	Sénégal				248
252	Gambia	56 730	146	3 738	419	2 651	139	8 194	139	3 375	215	Gambie				252
257	Guinea Bissau	21 706	197	19 659	104	96 312	114	1								

export

JAN.-SEP. 1985		Belg.-Lux.		United Kingdom		Ireland		Danmark		Ελλάδα		Pays Partenaires	Code
Code	Partner countries	1 000 ECU	Indices 85/84	1 000 ECU	Indices 85/84	1 000 ECU	Indices 85/84	1 000 ECU	Indices 85/84	1 000 ECU	Indices 85/84		
	World	51 978 130	108	98 306 330	113	10 278 030	116	18 820 100	113	4 372 066	101	Monde	
	Intra-EC (EUR 10)	35 552 100	107	45 456 740	118	8 925 565	114	7 378 904	112	2 280 674	100	Intra-CE (EUR 10)	
	Extra-EC	15 993 810	111	52 671 820	109	3 240 712	123	9 439 078	113	2 084 938	107	Extra-CE	
	Class 1	8 619 021	111	32 898 000	112	2 282 398	121	7 018 011	117	786 688	103	Classe 1	
	EFTA	3 225 473	104	8 732 715	101	550 239	123	4 065 837	115	155 058	112	AELE	
	Other Western Europe	850 547	121	2 958 298	129	149 067	138	347 130	109	161 489	131	Autr. pays d'Europe occid.	
	USA and Canada	3 700 645	117	16 487 020	118	1 193 664	119	1 886 090	125	383 420	98	USA et Canada	
	Other class 1	842 356	103	4 819 974	105	369 429	114	719 154	115	86 720	104	Autres classe 1	
	Class 2	6 034 206	108	17 574 340	106	899 547	126	1 989 420	100	912 288	95	Classe 2	
	ACP (83 countries)	866 315	108	3 192 340	117	178 764	227	258 932	100	50 807	137	ACP (83 pays)	
	DOM	29 394	88	14 884	105	1 090	145	198 091	106	894	103	DOM	
	TOM	26 578	116	192 039	82	8 444	186	16 721	101	225	103	TOM	
	Other class 2	5 111 918	109	14 175 080	104	711 249	113	1 515 676	99	860 363	99	Autres classe 2	
	Class 3 1)	1 340 379	120	2 099 482	101	78 787	117	431 846	129	385 962	119	Classe 3 1)	
	Eastern Europe 1)	1 037 563	120	1 501 645	94	65 485	167	317 337	123	328 456	111	Europe orientale 1)	
	Other class 3	302 816	118	597 837	120	13 282	47	114 309	150	57 506	196	Autres classes 3	
	Miscellaneous	432 430	107	178 753	105	111 748	95	2 114	111	8 484	77	Divers non classés	
	OECD	43 860 190	108	76 755 020	116	9 144 270	116	14 165 360	115	2 987 007	101	OCDE	
	Mediterranean Basin	2 690 111	110	5 979 287	111	405 597	124	549 644	89	613 928	91	Basin méditerranéen	
	OPEC	1 849 754	104	6 628 444	104	402 305	125	458 223	67	454 283	89	OPEP	
	Latin America	414 935	109	1 213 583	116	108 260	116	344 861	193	5 010	75	Amérique latine	
	ASEAN	395 699	91	1 628 358	105	47 083	104	160 507	122	10 313	167	ANASE	
001	France	9 632 811	109	9 745 981	113	881 047	121	728 589	106	323 778	113	France	001
002	Belgium and Luxembourg			3 965 078	104	431 937	114	311 993	117	72 018	95	Belgique et Luxembourg	002
003	Netherlands	7 275 342	108	9 816 182	126	719 337	110	611 377	129	157 744	103	Pays-Bas	003
004	R.F. of Germany	9 728 859	101	11 207 900	124	1 024 430	115	2 675 524	110	862 329	99	R.F. d'Allemagne	004
005	Italy	2 789 187	115	4 324 392	130	387 334	117	563 981	112	489 119	81	Italie	005
006	United Kingdom	5 102 964	108			3 340 439	110	2 140 725	109	330 370	132	Royaume-Uni	006
007	Ireland	182 633	105	4 498 229	109			105 946	127	16 521	179	Irlande	007
008	Denmark	558 398	129	1 662 091	115	90 054	139			29 795	98	Danemark	008
009	Greece	301 906	133	436 893	99	50 487	124	140 769	146			Grèce	009
024	Iceland	20 988	86	100 181	120	2 693	88	95 949	110	33	18	Islande	024
025	Faroe Islands	324	46	7 086	197	60	400	137 162	101	9		Iles Féroé	025
028	Norway	366 225	111	1 359 854	111	106 890	124	1 095 233	113	8 336	227	Norvège	028
030	Sweden	744 039	115	3 786 675	107	73 884	134	2 024 082	117	27 154	103	Suède	030
032	Finland	243 217	123	919 344	113	61 991	119	352 828	115	14 148	89	Finlande	032
036	Switzerland	1 247 237	94	1 534 536	73	129 899	131	329 662	107	44 383	124	Suisse	036
038	Austria	437 539	110	452 974	114	59 573	132	128 642	107	53 317	135	Autriche	038
040	Portugal	166 228	97	568 161	116	25 309	105	39 941	111	7 691	44	Portugal	040
042	Spain	494 801	123	1 988 792	131	118 300	125	128 622	114	35 544	137	Espagne	042
043	Andorra	5 320	123	13 358	116	1 097	263	1 265	104	240	558	Andorre	043
044	Gibraltar	1 258	98	60 656	159	1 062	460	1 373	33	72	47	Gibraltar	044
045	Vatican City State	62	13	1 378	490			133	87	93	19	Cité du Vatican	045
046	Malta	17 337	96	125 056	117	8 352	145	10 720	169	4 487	99	Malte	046
048	Yugoslavia	123 095	126	217 706	102	14 580	210	40 368	109	74 642	132	Yougoslavie	048
052	Turkey	208 541	118	564 296	138	5 886	167	29 506	128	46 403	128	Turquie	052
056	Soviet Union	830 219	127	724 982	81	33 756	169	113 836	115	144 752	106	Union soviétique	056
058	German Dem. Rep. 1)	56 462	76	76 056	136	3 023	117	3 343	105	34 343	323	Rép. démocr. allem. 1)	058
060	Poland	98 429	121	241 894	118	9 761	206	96 625	182	15 386	116	Pologne	060
062	Czechoslovakia	56 225	113	113 241	118	4 064	161	22 300	75	31 713	163	Tchécoslovaquie	062
064	Hungary	79 161	112	133 161	112	8 225	142	30 638	118	15 265	57	Hongrie	064
066	Romania	54 805	114	94 929	107	175	15	5 690	134	36 965	103	Roumanie	066
068	Bulgaria	57 468	133	109 540	154	6 478	271	11 371	104	40 597	87	Bulgarie	068
070	Albania	2 805	226	7 120	173	4		439	104	9 435	152	Albanie	070
202	Canary Islands	19 247	129	55 838	48	16 629	130	20 632	133	303	142	Iles Canaries	202
204	Morocco	112 529	129	118 326	129	4 247	72	14 870	210	1 078	48	Maroc	204
205	Ceuta and Melilla	611	112	3 702	69	25		1 035	86			Ceuta et Melilla	205
208	Algeria	383 588	129	235 785	63	37 131	158	69 747	39	67 756	88	Algérie	208
212	Tunisia	96 828	88	56 802	102	4 024	442	4 907	104	6 305	64	Tunisie	212
216	Libya	77 175	94	258 097	97	34 907	76	1 693	65	52 548	58	Libye	216
220	Egypt	170 751	89	606 791	112	128 387	128	80 287	105	125 254	74	Egypte	220
224	Sudan	27 904	98	136 681	105	4 418	130	9 818	109	21 028	156	Soudan	224
228	Mauritania	13 363	151	2 619	81	73		589	11	92		Mauritanie	228
232	Mali	9 102	177	9 690	74	69		3 395	412	97	117	Mali	232
238	Upper Volta	3 148	112	2 728	111	94		1 107	96			Haute-Volta	238
240	Niger	4 667	129	16 495	82	27		2 955	204	377		Niger	240
244	Chad	4 047	228	2 626	150			278	212			Tchad	244
247	Republic of Cape Verde	1 465	38	3 331	206	7	175	1 188	148			République du Cap-Vert	247
248	Senegal	15 661	107	80 649	81	463	70	6 348	190	52	54	Sénégal	248
252	Gambia	5 223	141	14 191	123	722	669	1 842	275	5	63	Gambie	252
257	Guinea Bissau	2 421	579	1 058	135			269	108			Guinée-Bissau	257
260	Guinea	19 718	112	14 383	182	391	67	971	124			Guinée	260
264	Sierra Leone	6 321	74	29 498	129	513	90	608	81	208	150	Sierra Leone	264
268	Liberia	13 580	83	19 289	42	894	111	69 624	105	2 031	100	Libéria	268
272	Ivory Coast	38 813	141	38 432	147	3 136	149	1 511	74	308		Côte-d'Ivoire	272
276	Ghana	10 123	78	140 000	156	1 624	192	1 267	67	13		Ghana	276
280	Togo	7 218	76	21 579	124	369	126	939	99	980		Togo	280
284	Benin	8 873	72	7 931	101	94	96	557	53	84		Bénin	284
288	Nigeria	142 348	102	1 282 531	143	121 876	289	30 127	82	4 534	70	Nigeria	288
302	Cameroon	54 805	122	42 096	149	8 756	169	5 176	150	4 658	265	Cameroon	302
306	Central African Republic	2 842	238	1 577	188			5 126	55	21	233	République Centrafricaine	306
310	Equatorial Guinea	737	828	2 259	33	232		16	53			Guinée équatoriale	310
311	São Tomé and Príncipe	495	54	530	42			56	40			São Tomé et Príncipe	311
314	Gabon	19 560	106	39 350	122	1 512	252	952	181	327	448	Gabon	314
318	Congo	14 445											

JAN.-SEP. 1985		EUR 10		Deutschland		France		Italia		Nederland		Pays Partenaires		Code
Code	Partner countries	1 000 ECU	Indices 85/84	1 000 ECU	Indices 85/84	1 000 ECU	Indices 85/84	1 000 ECU	Indices 85/84	1 000 ECU	Indices 85/84	1 000 ECU	Indices 85/84	
400	United States of America	60 420 480	122	18 348 060	126	8 365 716	124	9 197 248	132	3 554 490	114	États-Unis d'Amérique	400	
404	Canada	6 906 091	130	1 814 265	132	1 056 584	120	944 261	134	385 233	114	Canada	404	
406	Greenland	198 917	107	511	190	114	86	626	171	1 387	100	Greenland	406	
408	St Pierre and Miquelon	16 735	128	337	225	13 360	119	1 758	286	312	208	Saint-Pierre et Miquelon	408	
412	Mexico	1 856 656	123	794 167	135	315 457	123	235 453	108	125 153	209	Mexique	412	
413	Bermuda	69 260	99	5 521	139	7 006	43	8 428	74	3 694	115	Bermudes	413	
416	Guatemala	129 073	110	60 952	113	17 050	118	8 974	126	13 911	73	Guatemala	416	
421	Belize	24 150	109	687	246	528	110	2 020	453	7 169	171	Belize	421	
424	Honduras	93 683	110	24 091	90	13 984	108	13 900	102	19 059	157	Honduras	424	
428	El Salvador	78 918	124	38 060	118	6 441	168	11 181	160	7 493	236	El Salvador	428	
432	Nicaragua	32 429	104	14 435	81	32 735	109	13 932	112	7 907	166	Nicaragua	432	
436	Costa Rica	121 939	118	48 853	105	14 866	109	17 533	122	8 752	116	Costa Rica	436	
442	Panama	674 250	147	92 475	91	101 010	161	177 082	144	20 085	90	Panama	442	
448	Cuba	429 254	108	106 625	144	119 607	111	58 832	93	35 838	92	Cuba	448	
450	West Indies	41 701	115	939	158	11 289	102	1 267	100	1 540	90	Indes occidentales	450	
452	Haiti	71 849	153	12 506	111	22 855	163	15 008	363	11 221	129	Haiti	452	
453	Bahamas	180 098	60	22 381	215	13 332	72	5 658	155	7 171	114	Bahamas	453	
454	Turks and Caicos Islands	2 578	49	116	78	735	30	334	116	9	33	Iles Turks et Caicos	454	
456	Dominican Republic	108 187	141	40 272	165	12 663	112	16 134	99	10 680	194	République Dominicaine	456	
457	Virgin Islands of the USA	33 261	157	3 207	144	5 730	123	7 000	116	3 354	176	Iles Vierges des États-Unis	457	
458	Guadeloupe	405 283	104	8 051	114	382 553	104	13 282	112	7 885	120	Guadeloupe	458	
459	Antigua and Barbuda	47 811	178	1 227	372	1 930	504	6 852	147	9 355	171	Antigua et Barbuda	459	
460	Dominica	17 002	144	3 622	140	694	113	1 303	186	1 654	185	Dominique	460	
462	Martinique	417 612	107	9 263	115	373 433	107	15 429	93	6 756	115	Martinique	462	
463	Cayman Islands	14 833	83	914	129	1 121	137	3 282	146	7 910	110	Iles Cayman	463	
464	Jamaica	109 203	96	14 402	90	12 269	81	9 695	55	9 902	99	Jamaïque	464	
485	St Lucia	17 920	157	814	149	835	91	438	279	1 186	217	Sainte-Lucie	485	
487	St Vincent	14 643	146	2 448	193	1 066	432	151	51	1 581	244	Saint-Vincent	487	
489	Barbados	71 746	119	7 198	90	3 304	111	2 326	80	5 796	136	La Barbade	489	
472	Trinidad and Tobago	202 132	89	22 342	113	9 358	39	6 629	58	20 609	87	Trinidad et Tobago	472	
473	Grenada	15 497	133	702	205	444	182	1 026	401	920	113	Grenada	473	
476	Netherlands Antilles	223 649	64	23 495	152	17 995	10	40 756	107	100 918	127	Antilles néerlandaises	476	
480	Colombia	674 677	101	249 954	78	133 976	119	95 851	122	52 085	119	Colombie	480	
484	Venezuela	1 472 521	117	339 981	123	295 218	114	441 713	116	81 519	74	Venezuela	484	
488	Guyana	42 595	158	2 873	181	2 655	131	1 060	99	5 002	246	Guyana	488	
492	Surinam	70 450	102	7 890	80	2 391	68	5 886	184	34 909	103	Surinam	492	
496	French Guiana	382 645	125	2 943	70	367 782	126	5 861	281	2 482	121	Guyane française	496	
500	Cuador	311 017	98	126 314	139	27 793	146	41 799	33	20 200	151	Équateur	500	
504	Paraguay	357 881	101	127 810	110	68 830	118	40 907	50	23 147	99	Paraguay	504	
508	Brazil	1 882 656	86	803 095	91	389 001	71	211 611	88	125 129	129	Brésil	508	
512	Chile	489 020	84	205 177	73	70 939	81	45 077	83	23 924	84	Chili	512	
516	Bolivia	79 371	113	28 887	127	14 760	197	4 580	78	8 836	144	Bolivie	516	
520	Paraguay	71 484	107	23 289	170	19 676	124	6 496	178	2 852	23	Paraguay	520	
524	Uruguay	128 757	117	55 221	126	19 663	135	17 466	72	8 303	133	Uruguay	524	
528	Argentina	948 593	76	385 497	54	239 491	117	221 079	108	44 102	85	Argentine	528	
529	Falklands Islands and dep.	11 997	109	18	30	10	500	72	74	23	115	Iles Falkland et dép.	529	
600	Cyprus	769 566	92	120 888	101	126 895	61	165 214	114	32 082	99	Chypre	600	
604	Lebanon	797 629	79	124 800	82	179 130	87	263 589	77	49 658	78	Liban	604	
608	Syria	1 093 637	124	280 705	134	213 120	107	243 680	135	100 012	118	Syrie	608	
612	Iraq	3 025 011	110	799 135	103	652 697	108	627 804	105	149 048	104	Irak	612	
616	Iran	3 736 213	77	1 686 832	77	148 264	80	581 298	67	254 230	67	Iran	616	
624	Israel	2 809 921	111	772 399	107	305 533	109	405 352	121	173 839	92	Israël	624	
628	Jordan	933 494	98	200 179	120	106 338	75	243 948	165	61 539	122	Jordanie	628	
632	Saudi Arabia	8 086 626	77	1 808 460	83	1 202 233	51	1 931 908	83	559 220	85	Arabie Saoudite	632	
636	Kuwait	1 872 559	74	492 408	79	232 736	30	440 791	87	110 912	99	Koweït	636	
640	Bahrain	535 175	83	99 850	84	36 702	102	87 533	53	36 931	89	Bahrein	640	
644	Qatar	523 681	121	90 999	127	108 888	123	66 250	128	30 099	119	Qatar	644	
647	United Arab Emirates	2 376 009	106	419 637	105	313 479	121	474 259	80	165 761	95	Émirats arabes unis	647	
649	Oman	1 128 054	123	192 785	84	104 976	161	76 928	136	83 556	159	Oman	649	
652	North Yemen	531 384	127	85 903	116	72 823	65	133 856	212	90 045	116	Yémen du Nord	652	
656	South Yemen	186 994	92	20 690	100	35 232	103	21 422	76	37 918	94	Yémen du Sud	656	
660	Afghanistan	62 415	120	21 533	94	11 093	151	4 387	121	3 255	136	Afghanistan	660	
662	Pakistan	1 178 111	111	396 963	131	128 109	125	157 201	106	68 221	99	Pakistan	662	
664	India	4 210 418	129	1 128 553	131	571 733	175	277 330	109	285 874	125	Inde	664	
666	Bangladesh	327 444	127	92 327	126	30 743	117	15 099	137	45 133	97	Bangla Desh	666	
667	Maldives	5 568	125	1 724	235	366	58	618	57	611	87	Maldives	667	
669	Sri Lanka	274 134	94	72 122	94	48 391	100	15 370	149	21 660	167	Sri Lanka	669	
672	Nepal	33 600	83	12 802	170	8 381	142	3 259	128	3 696	38	Népal	672	
675	Bhutan	666	100	372	147	38	23	3	3	3	3	Bhoutan	675	
676	Burma	158 212	152	91 289	152	11 644	144	9 574	447	10 207	90	Birmanie	676	
680	Thailand	1 171 508	126	389 809	121	271 738	236	82 406	91	80 644	84	Thaïlande	680	
684	Laos	3 800	118	433	94	1 720	259	3 665	63	567	81	Laos	684	
690	Vietnam	56 057	118	8 255	112	23 333	124	14 027	295	2 474	113	Vietnam	690	
696	Kampuchea (Cambodia)	3 174	94	222	214	1 487	223	437	28	265	118	Kampuchéa (Cambodge)	696	
700	Indonesia	1 548 460	88	591 664	77	380 188	123	122 499	119	167 141	72	Indonésie	700	
701	Malaysia	1 209 467	91	368 572	80	127 760	67	123 320	119	79 136	69	Malaysia	701	
703	Brunei	107 750	54	6 461	166	5 736	49	4 702	83	5 254	78	Brunei	703	
706	Singapore	2 884 400	123	817 400	118	558 761	203	373 797	113	201 768	108	Singapour	706	
708	Philippines	482 938	101	161 301	99	67 921	95	30 913	145	44 582	100	Philippines	708	
716	Mongolia	2 738	144	1 596	135	67 347	569	30 402	126	204	324	Mongolie	716	
720	China	4 856 508	206	2 069 195	238	808 914	322	759 085	224	255 798	170	Chine	720	
724	North Korea	47 183	95	22 965	102	6 902	65	11 037	135	451	15	Corée du Nord	724	
728	South Korea	1 975 828	129	672 974	118	427 778	197	194 169	128	157 641	116	Corée du Sud	728	
732	Japan	7 518 923	116	2 603 500	118	1 244 928	117	917 808	119	386 731	103	Japon	732	
736	Taiwan	1 715 765	124	693 443	120	222 004	123	159 909	100	181 798	119	Taiwan	736	
740	Hong Kong	3 330 233	121	718 597	132	406 676	121	439 532	140	172 917	122	Hong-Kong	740	
743	Macao	6 373	166	1 649	135	955	117	1 565	374	10	18	Macao	743	
800	Australia	5 197 531	125	1 621 258	132	465 769	118	716 086	130	307 402	118	Australie	800	
801	Papua New Guinea	40 382	100	10 155	108	2 217	41	1 726	89	4 029	286	Papouasie-Nouvelle-Guinée	801	
802	Australian Oceania	2 723	85	780	100	98	3	598	76	113	251	Océanie australienne	802	
803	Nauru	1 810	80	20	100	3	19	142	330	3	803	Nauru	803	
804	New Zealand	1 052 977	111	245 049	121	69 647	112	86 486	125	78 815	83	Nouvelle-Zélande	804	
806	Solomon Islands	4 166	148	39										

export

JAN.-SEP. 1985		JAN.-SEP. 1985		Belg.-Lux.		United Kingdom		Ireland		Danmark		Ελλάδα			
Code	Partner countries	1 000 ECU	Indices 85/84	1 000 ECU	Indices 85/84	1 000 ECU	Indices 85/84	1 000 ECU	Indices 85/84	1 000 ECU	Indices 85/84	1 000 ECU	Indices 85/84	Pays Partenaires	Code
400	United States of America	3 340 443	115	14 532 600	116	1 006 028	119	1 711 456	125	356 147	97	États-Unis d'Amérique	400		
404	Canada	380 203	139	1 954 429	134	187 636	124	174 635	129	27 273	104	Canada	404		
406	Greenland	47	61	243	174	6	6	195 458	106	319		Greenland	406		
408	St Pierre and Miquelon	223	544	409	70			332	213			Saint-Pierre et Miquelon	408		
412	Mexico	93 296	155	226 918	126	45 616	129	16 356	136	160		Mexique	412		
413	Bermuda	769	166	34 002	127	5 708	203	4 099	91	33	157	Bermudes	413		
416	Guatemala	4 491	102	18 004	142	2 747	92	2 402	89	52	274	Guatemala	416		
421	Belize	37	7	11 214	77	439	79	2 054	175	2	50	Belize	421		
424	Honduras	4 419	88	12 098	140	3 136	107	2 989	183	7	4	Honduras	424		
428	El Salvador	3 770	45	9 806	115	1 831	393	1 847	114	30	231	El Salvador	428		
432	Nicaragua	1 850	61	5 959	96	3 361	128	2 382	170	1		Nicaragua	432		
436	Costa Rica	6 707	114	18 236	174	4 343	176	2 599	147			Coste Rica	436		
442	Panama	10 412	65	58 110	64	4 312	130	208 757	576	1 994	62	Panama	442		
448	Cuba	25 901	262	73 571	96	8	8	8 968	119			Cuba	448		
450	West Indies	9 196	136	14 993	127	885	87	1 452	76	140	91	Indes occidentales	450		
452	Haiti	2 930	108	5 971	122	492	131	772	81	7	50	Haiti	452		
453	Bahamas	782	66	114 971	47	7 054	250	6 973	65	1 696	624	Bahamas	453		
454	Turks and Caicos Islands	4	133	1 359	61			21	36			Îles Turks et Caïcos	454		
456	Dominican Republic	6 449	166	19 046	151	967	169	1 488	96	446	88	République Dominicaine	456		
457	Virgin Islands of the USA	6 297	61	4 634	111	1 629	144	1 332	138	78	229	Îles Vierges des États-Unis	457		
458	Guadeloupe	9 072	81	3 841	124	146	81	643	101			Guadeloupe	458		
459	Antigua and Barbuda	72	185	42 149	171	91	130	734	174			Antigua et Barbude	459		
460	Dominica	161	92	12 454	139	11	110	352	181			Dominique	460		
462	Martinique	8 339	97	3 443	129	122	63	827	139			Martinique	462		
463	Cayman Islands	68	140	8 283	147	286	96	49	19	19		Îles Cayman	463		
464	Jamaica	5 479	112	55 683	99	475	58	1 168	103	130	186	Jamaïque	464		
465	St Lucia	215	153	13 738	157	172	337	522	165			Sainte-Lucie	465		
467	St Vincent	402	330	8 554	120	77	124	358	150			Saint-Vincent	467		
469	Barbados	2 473	82	46 613	126	2 469	303	1 945	128			La Barbade	469		
472	Trinidad and Tobago	8 216	126	117 943	94	4 561	135	10 288	106	53	104	Trinidad et Tobago	472		
473	Grenada	366	128	11 289	121	125	283	645	113			Grenade	473		
476	Netherlands Antilles	8 453	119	23 837	91	1 142	444	7 014	121	13	260	Antilles néerlandaises	476		
480	Colombia	30 113	101	96 017	167	5 520	155	10 708	53	32	100	Colombie	480		
484	Venezuela	59 365	99	200 690	182	13 567	72	39 725	68	395	46	Venezuela	484		
488	Guyana	7 131	793	23 461	125	39	118	174	45			Guyane	488		
492	Surinam	5 696	98	12 417	105	87	181	1 162	99	12		Surinam	492		
496	French Guiana	1 650	142	1 876	46	27	142	424	30			Guyane française	496		
500	Ecuador	10 219	93	76 827	176	1 930	117	5 622	185	34	69	Équateur	500		
504	Peru	35 995	120	136 322	136	4 561	135	3 709	127	504	101	Pérou	504		
508	Brazil	62 122	99	264 747	84	9 096	140	16 508	114	33	323	Brazil	508		
512	Chile	37 441	109	91 960	111	1 824	91	12 459	119	35	125	Chili	512		
516	Bolivia	5 079	79	16 073	64	310	104	813	34			Bolivia	516		
520	Paraguay	1 814	157	15 034	77	31	55	1 273	204	978		Paraguay	520		
524	Uruguay	3 993	99	19 680	133	830	127	3 544	183	164	81	Uruguay	524		
528	Argentina	34 669	110	4 486	59	5 573	94	10 910	61	79	90	Argentine	528		
529	Falklands Islands and dep.	122	939	11 693	109	10	28	51	53			Îles Falkland et dép.	529		
600	Cyprus	33 448	128	195 668	83	7 869	182	19 559	188	77 768	113	Chypre	600		
604	Lebanon	66 538	63	63 670	74	7 757	134	11 481	81	40 994	92	Liban	604		
608	Syria	81 253	176	107 154	94	13 989	186	18 862	161	34 745	109	Syrie	608		
612	Iraq	122 334	113	572 748	144	23 213	75	30 908	75	46 565	112	Irak	612		
616	Iran	190 846	96	863 632	83	46 803	76	63 932	42	50 055	137	Iran	616		
624	Israel	543 714	119	542 300	114	19 519	115	33 802	95	13 273	97	Israël	624		
628	Jordan	90 555	57	192 383	80	4 891	55	17 906	92	15 621	68	Jordanie	628		
632	Saudi Arabia	560 593	96	1 631 891	84	85 049	129	124 028	80	184 297	83	Arabie Saoudite	632		
636	Kuwait	69 451	93	448 422	121	12 681	117	44 749	92	19 895	119	Koweït	636		
640	Bahrain	36 602	100	205 751	94	5 942	146	20 692	123	3 133	107	Bahreïn	640		
644	Qatar	19 071	154	184 651	113	3 576	161	15 492	98	4 631	140	Qatar	644		
647	United Arab Emirates	124 764	135	805 504	122	12 996	112	46 156	101	22 920	149	Émirats arabes unis	647		
648	Oman	29 445	135	605 972	122	11 450	338	19 456	135	3 466	173	Oman	648		
652	North Yemen	36 949	103	132 739	183	5 680	119	12 328	124	20 984	116	Yémen du Nord	652		
656	South Yemen	64 108	98	42 098	74	1 787	62	18 468	129	2 835	246	Yémen du Sud	656		
660	Afghanistan	1 694	258	19 183	131	549	139	878	156	39	557	Afghanistan	660		
662	Pakistan	55 860	91	346 068	97	12 866	130	17 054	166	5 012	102	Pakistan	662		
664	India	722 176	120	1 140 964	121	10 440	83	41 971	111	29 811	111	Inde	664		
666	Bangladesh	9 891	60	95 099	141	1 877	216	36 735	229	179	16	Bangla Desh	666		
667	Maldives	485	124	1 558	174			23	115	183	51	Maldives	667		
669	Sri Lanka	14 873	143	95 630	83	1 865	158	4 603	68	118	656	Sri Lanka	669		
672	Nepal	1 245	20	5 871	83	165	280	341	114			Népal	672		
676	Bhutan			148	105	39		85	542			Bhoutan	676		
678	Burma	4 257	113	26 884	115	7 863	115	3 763	298	432		Birmanie	678		
680	Thailand	93 292	113	201 531	111	7 254	105	38 359	120	5 999	775	Thaïlande	680		
684	Laos	53	38	576	96			27	60	39		Laos	684		
690	Vietnam	531	6	2 958	155	81	810	1 502	88	2 30	155	Vietnam	690		
696	Kampuchea (Cambodia)	1	8	770	99			2	8			Kampuchéa (Cambodge)	696		
700	Indonesia	60 442	100	178 336	71	8 039	98	19 094	118	325	12	Indonésie	700		
701	Malaysia	93 056	84	371 826	111	7 969	111	35 863	142	553	114	Malaysia	701		
703	Brunei	1 213	227	82 585	60	94	940	1 705	85			Brunei	703		
706	Singapore	111 408	93	751 624	110	18 841	125	57 014	114	2 741	168	Singapour	706		
708	Philippines	17 500	43	125 050	123	4 980	63	10 177	121	694	144	Philippines	708		
716	Mongolia	71	99	56	50			82	70			Mongolie	716		
720	China	275 170	117	517 788	124	13 177	173	102 393	156	54 636	199	Chine	720		
724	North Korea	1 143	105	3 283	63	15		1 385	266			Corée du Nord	724		
728	South Korea	127 846	123	316 470	115	5 323	103	69 125	98	4 029	50	Corée du Sud	728		
732	Japan	449 630	111	1 274 345	109	169 102	104	517 603	119	51 496	84	Japon	732		
736	Taiwan	183 143	266	216 499	117	10 575	212	46 315	126	1 729	52	Tai-wan	736		
740	Hong Kong	279 808	126	1 203 955	112	23 850	112	76 194	72	8 362	467	Hong-Kong	740		
743	Macao	103	120	2 134	171	3		54	62			Macao	743		
800	Australia	174 708	126	1 729 083	121	143 002	134	115 097	113	24 790	147	Australie	800		
801	Papua New Guinea	5 880	151	15 037	91	563	185	790	57	5	15	Papouasie-Nouvelle-Guinée	801		
802	Australian Oceania	123	104	662	67	332	199	332	199	30	83	Océanie australienne	802		
803	Nauru			1 630	76	8		100				Nauru	803		
804	New Zealand	34 646	91	462 506	108	22 129	146	24 334	123	9 318		Nouvelle-Zélande	804		
806	Solomon Islands	2 244	98	2 661	197	7	27	40	73			Îles Salomon	806		
807	Tuvalu	78	975	73	59			7				Tuvalu	807		
808	American Oceania	126	56	3 640	39	127	93	1 848				Océanie américaine	808		
809	New Caledonia and dep.	2 368	70	2 130	114	82	547	702	117	9		Nouvelle-Calédonie et dép.	809		
811	Wallia and Futuna Islands			15	214							Îles Wallis et Futuna	811		
812	Kiribati	2	3	1 129	191			16	70			Kiribati	812		
814	Pitcairn			795	74			5	270			Îles Pitcairn	814		
815	New Zealand Oceania	127	847	588	147			25				Océanie néo-zélandaise	815		
816	Fiji	2 165	81	12 284	94	187	197	424	104						

OCTOBER 1985		OCTOBRE 1985		EUR 10		Deutschland		France		Italia		Nederland		Pays Partenaires		Code
Code	Partner countries	1 000 ECU	Indices 85/84	1 000 ECU	Indices 85/84	1 000 ECU	Indices 85/84	1 000 ECU	Indices 85/84	1 000 ECU	Indices 85/84	1 000 ECU	Indices 85/84			
	World	72 051 490	101	18 356 820	105	12 796 790	103	9 478 461	98	7 848 678	103	Monde				
	Intra-EC (EUR 10)	38 876 350	109	9 545 766	112	7 263 439	108	4 567 818	103	4 508 890	113	Intra-CE (EUR 10)				
	Extra-EC	33 064 500	93	8 798 804	98	5 508 678	98	4 893 625	91	3 339 884	93	Extra-CE				
	Class 1	19 247 880	96	5 387 403	102	2 757 124	96	2 187 996	94	1 600 101	92	Classe 1				
	EFTA	7 816 594	104	2 543 730	107	945 893	102	833 759	101	488 517	94	AELE				
	Other Western Europe	2 222 460	104	628 280	109	574 003	113	380 482	92	143 480	119	Autr. pays d'Europe occid.				
	USA and Canada	5 370 300	80	1 186 555	87	758 490	79	454 607	77	623 630	86	USA et Canada				
	Other class 1	3 837 912	101	1 028 858	110	478 939	98	479 187	106	244 443	92	Autres classe 1				
	Class 2	10 540 520	92	2 355 270	94	2 230 117	103	2 064 671	96	1 475 062	96	Classe 2				
	ACP (63 countries)	1 933 844	94	444 758	101	523 188	111	176 901	70	312 161	108	ACP (63 pays)				
	DOM	67 024	118	7 856	73	39 167	130	212	262	104	5	DOM				
	TOM	48 282	37	958	100	25 681	278	2 684	11	6 068	23	TOM				
	Other class 2	8 491 371	93	1 901 697	92	1 642 082	100	1 684 974	100	1 156 749	95	Autres classe 2				
	Class 3 ¹⁾	3 278 113	82	1 056 131	91	521 337	89	640 960	74	364 502	84	Classe 3 ¹⁾				
	Eastern Europe ¹⁾	2 889 487	79	959 538	91	448 944	85	553 963	68	324 012	80	Europe orientale ¹⁾				
	Other class 3	386 626	113	96 593	91	74 393	123	86 997	150	40 490	141	Autres classe 3				
	Miscellaneous	110 833	113	12 253	87	24 768	97	27 018	124	103	572	Divers non classés				
	OECD	56 770 820	104	14 605 400	108	9 877 385	105	6 355 352	100	5 972 050	107	OCDE				
	Mediterranean Basin	4 910 159	104	1 174 995	109	1 145 040	94	1 290 066	119	404 687	103	Bassin méditerranéen				
	OPEC	4 782 978	102	859 972	106	1 200 220	119	1 280 563	98	830 438	117	OPEP				
	Latin America	2 178 965	98	841 881	97	338 829	129	385 193	96	313 690	92	Amérique latine				
	ASEAN	794 843	89	221 275	85	109 667	96	69 759	73	140 951	93	ANASE				
001	France	6 211 936	110	2 109 939	118	1 356 656	109	1 239 292	100	495 226	100	France				001
002	Belgium and Luxembourg	5 063 710	117	1 356 656	109	1 478 669	123	384 503	111	1 045 224	122	Belgique et Luxembourg				002
003	Netherlands	6 108 523	109	2 533 813	118	847 612	106	489 929	113	489 929	113	Netherlands				003
004	R.F. of Germany	10 014 800	107	1 588 721	110	2 317 454	106	1 736 432	101	1 779 926	105	R.F. d'Allemagne				004
005	Italy	4 363 119	108	1 372 786	107	1 032 258	102	499 357	106	251 231	110	Italie				005
006	United Kingdom	4 998 683	109	1 347 164	104	1 032 258	102	499 357	106	747 874	120	Royaume-Uni				006
007	Ireland	827 442	104	123 936	100	82 662	89	48 158	132	55 320	107	Irlande				007
008	Denmark	965 743	110	361 041	106	101 387	131	83 009	102	101 361	153	Denmark				008
009	Greece	332 415	88	124 695	96	32 612	47	57 137	68	32 730	186	Grèce				009
024	Iceland	39 460	121	9 973	121	5 468	130	2 039	425	777	44	Islande				024
025	Faroe Islands	18 415	93	1 828	77	1 828	121	1 364	97	316	75	Iles Féroé				025
028	Norway	1 517 856	103	402 543	94	187 725	91	37 234	135	78 477	61	Norvège				028
030	Sweden	1 786 524	101	453 989	113	180 638	90	127 042	105	184 158	103	Suède				030
032	Finland	677 137	102	165 452	97	71 973	111	46 355	105	82 150	113	Finlande				032
036	Switzerland	2 153 518	102	750 778	110	316 827	116	388 120	86	88 957	109	Suisse				036
038	Austria	1 226 984	113	666 040	109	68 040	108	210 185	133	51 705	100	Autriche				038
040	Portugal	415 122	105	94 955	110	95 223	101	23 784	98	42 243	104	Portugal				040
042	Spain	1 469 537	118	295 676	114	505 691	127	194 244	108	97 962	127	Espagne				042
043	Andorra	1 435	153	271	186	1 107	144	29	11	7	175	Andorre				043
044	Gibraltar	1 336	38	2		2		11	20	3	43	Gibraltar				044
045	Vatican City State	404	174	213	199	98		53	51			Cité du Vatican				045
046	Malta	38 969	118	16 467	95	1 803	325	10 110	173	753	143	Malte				046
046	Yugoslavia	453 772	98	209 861	116	35 007	84	137 726	85	20 201	90	Yougoslavie				048
052	Turkey	238 533	83	103 848	80	288 080	77	24 826	41	24 826	119	Turquie				052
056	Soviet Union	1 695 822	71	535 465	84	288 080	77	314 728	55	227 230	70	Union soviétique				056
058	German Dem. Rep. ¹⁾	141 060	91	33 931	105	14 220	128	14 220	128	22 896	122	Rép. démocr. allem. ¹⁾				058
080	Poland	298 506	92	135 388	113	26 120	70	28 365	90	26 712	90	Pologne				080
082	Czechoslovakia	213 470	101	103 831	97	18 088	92	26 896	94	15 200	127	Tchécoslovaquie				082
064	Hungary	187 322	91	101 278	108	16 177	85	30 225	59	9 253	86	Hongrie				064
066	Romania	292 432	113	61 811	110	60 706	247	127 072	138	13 661	161	Roumanie				066
068	Bulgaria	56 881	70	21 242	80	3 504	18	11 234	78	8 232	590	Bulgarie				068
070	Albania	3 996	32	526	37	339	69	1 224	16	926	218	Albanie				070
202	Canary Islands	2 489	67	689	140	185	157	339	596	199	67	Iles Canaries				202
204	Morocco	137 340	105	14 184	80	56 500	111	27 470	216	9 314	61	Maroc				204
205	Cote and Melilla	660 423	89	145 913	179	170 529	70	196 278	88	6	101	Algérie				205
206	Algeria	92 077	75	22 330	110	30 411	51	12 589	43	5 872	155	Tunisie				206
212	Tunisia	92 077	75	22 330	110	30 411	51	12 589	43	5 872	155	Tunisie				212
216	Libya	908 658	153	150 271	86	135 886	165	521 147	208	47 097	114	Libye				216
220	Egypt	190 288	82	39 957	67	23 971	21	81 499	88	6 749	25	Égypte				220
224	Sudan	13 057	55	2 624	51	1 661	43	4 193	49	342	42	Soudan				224
228	Mauritania	17 787	223	1 694	172	3 623	74	4 494	726	7	12	Mauritanie				228
232	Mali	3 967	41	51	3	1 213	46	2 255	56	365	29	Mali				232
236	Upper Volta	2 936	86	32	2	1 424	221	819	167	171	3	Haute-Volta				236
240	Niger	22 902	86	32	2	1 424	221	819	167	171	3	Niger				240
244	Chad	1 741	24	70	9	165	62	628	872	20	16	Chad				244
247	Republic of Cape Verde	1 011	64	6	200	69	8	3	2	3	3	République du Cap-Vert				247
248	Senegal	18 604	67	322	63	15 027	88	1 005	38	259	33	Sénégal				248
252	Gambia	1 295	86	161	58	161	58	29	161			Gambie				252
257	Guinea Bissau	527	170	329	332	329	332					Guinée-Bissau				257
260	Guinea	28 483	102	12 186	128	9 537	144	6 046	148	232	270	Guinée				260
284	Sierra Leone	8 829	48	1 110	69	271	19	235	258	2 199	75	Sierra Leone				284
288	Liberia	27 669	53	8 907	44	2 478	43	5 930	47	1 405	35	Libérie				288
272	Ivory Coast	174 970	102	28 855	88	54 320	105	22 861	133	24 664	55	Côte-d'Ivoire				272
276	Ghana	28														

import

OCTOBER 1985		OCTOBRE 1985		Belg.-Lux.		United Kingdom		Ireland		Danmark		Ελλάδα		Pays Partenaires		Code
Code	Partner countries	1 000 ECU	Indices 85/84	1 000 ECU	Indices 85/84	1 000 ECU	Indices 85/84	1 000 ECU	Indices 85/84	1 000 ECU	Indices 85/84	1 000 ECU	Indices 85/84			
	World	6 885 515	102	12 324 480	94	1 184 939	98	2 300 730	110	1 075 106	101	Monde				
	Intra-EC (EUR 10)	4 543 945	107	5 857 013	109	883 378	106	1 184 407	124	531 712	91	Intra-CE (EUR 10)				
	Extra-EC	2 126 085	93	6 444 048	83	293 994	78	1 116 305	98	543 377	114	Extra-CE				
	Class 1	1 330 481	106	4 733 498	88	245 337	81	836 367	102	269 593	87	Classe 1				
	EFTA	445 408	132	1 850 167	101	52 825	94	587 007	101	69 488	69	AELE				
	Other Western Europe	94 759	110	318 210	92	11 110	106	37 528	108	34 668	77	Autr. pays d'Europe occid.				
	USA and Canada	394 056	80	1 612 163	74	153 311	74	100 205	106	57 833	92	USA et Canada				
	Other class 1	406 227	114	952 957	92	28 091	88	111 627	105	107 603	88	Autres classe 1				
	Class 2	587 122	79	1 405 304	71	33 030	82	189 212	94	220 713	225	Classe 2				
	ACP (63 countries)	168 673	73	286 689	85	4 847	35	16 061	62	10 668	62	ACP (63 pays)				
	DOM	582		1 000	275			18 100	138	3		DOM				
	TOM	9 871		2 978	4			14	14	27		TOM				
	Other class 2	397 996	79	1 114 638	72	28 169	72	155 050	96	210 016	261	Autres classe 2				
	Class 3 ¹⁾	228 512	75	305 245	73	15 627	78	90 727	78	53 071	75	Classe 3 ¹⁾				
	Eastern Europe ¹⁾	208 723	73	254 997	71	13 704	76	76 409	69	51 197	74	Europe orientale ¹⁾				
	Other class 3	19 790	115	50 249	87	1 923	99	14 317	167	1 874	88	Autres classe 3				
	Miscellaneous	15 485	69	23 403	121	7 568	115	18	75	17	106	Divers non classés				
	OECD	5 618 652	106	10 441 920	96	1 126 576	99	1 991 184	115	782 325	90	OCDE				
	Mediterranean Basin	187 029	105	557 890	87	18 532	107	53 514	112	78 136	117	Bassin méditerranéen				
	OPEC	80 231	32	267 818	59	1 091	39	66 157	81	176 487	543	OPEP				
	Latin America	181 070	63	239 545	83	4 047	67	55 739	144	18 961	123	Amérique latine				
	ASEAN	35 711	99	193 242	95	4 731	50	15 601	93	3 706	111	ANASE				
001	France	1 094 012	114	1 048 031	108	61 244	109	97 637	116	66 555	82	France				001
002	Belgium and Luxembourg			652 563	120	25 607	98	76 082	116	25 686	85	Belgique et Luxembourg				002
003	Netherlands	1 106 281	94	657 048	106	68 947	128	133 069	110	69 824	91	Pays-Bas				003
004	R.F. of Germany	1 506 348	108	1 835 099	111	110 874	132	535 620	123	193 043	94	R.F. d'Allemagne				004
005	Italy	248 220	101	696 855	109	22 619	113	82 893	106	99 794	95	Italie				005
006	United Kingdom	489 706	128			580 289	101	238 026	155	64 009	91	Royaume-Uni				006
007	Ireland	37 226	140	460 446	103			15 811	160	3 883	67	Irlande				007
008	Denmark	41 181	128	257 185	100					8 909	80	Danemark				008
009	Greece	18 970	219	49 785	115			4 459	84			Grèce				009
024	Iceland	654	21	17 033	151	21	124	2 561	105	934	87	Islande				024
025	Faroe Islands	412	172	2 684	62			8 607	103	47	16	Iles Féroé				025
028	Norway	25 520	130	873 592	125	10 085	216	98 546	81	4 154	193	Norvège				028
030	Sweden	131 469	107	384 601	91	14 237	75	310 217	97	20 273	142	Suède				030
032	Finland	33 838	123	199 557	92	10 044	108	76 380	120	12 377	95	Finlande				032
038	Switzerland	170 726	155	362 503	84	9 550	61	51 810	131	14 405	49	Suisse				038
038	Austria	53 140	142	106 792	107	5 002	132	30 339	134	15 741	93	Autriche				038
040	Portugal	30 062	188	106 189	94	3 907	109	17 154	142	1 605	129	Portugal				040
042	Spain	76 766	131	248 640	110	9 807	101	18 102	103	22 649	115	Espagne				042
043	Andorra	1	25							20	133	Andorre				043
044	Gibraltar	930	75	279	16			6	600	6	300	Gibraltar				044
045	Vatican City State									40	400	Cité du Vatican				045
046	Malta	1 039	104	8 345	132	81	127	349	33	22	5	Malte				046
048	Yugoslavia	8 559	151	26 058	116	6 297	95	6 297	119	9 526	41	Yougoslavie				048
052	Turkey	7 053	37	32 226	38	469	408	4 168	182	2 379	144	Turquie				052
056	Soviet Union	168 260	68	124 959	70	4 671	57	27 214	61	15 216	86	Union soviétique				056
058	German Dem. Rep. ¹⁾	17 869	76	25 959	99	835	147	18 096	72	7 254	44	Rép. démocr. allem. ¹⁾				058
060	Poland	14 247	106	45 389	77	5 787	79	15 638	58	8 624	53	Pologne				060
062	Czechoslovakia	8 292	126	24 174	112	1 518	102	8 482	98	6 989	743	Tchécoslovaquie				062
064	Hungary	4 774	92	16 557	109	595	207	4 424	134	4 039	15	Hongrie				064
066	Romania	4 008	122	12 193	23	277	100	1 877	102	10 827	69	Roumanie				066
068	Bulgaria	1 257	76	5 766	135	21	100	875	159	4 950	107	Bulgarie				068
070	Albania	17	567					3	17	961	44	Albanie				070
202	Canary Islands	13	650	1 056	55			8	27			Iles Canaries				202
204	Morocco	9 031	72	7 546	89			2 773	62	667	337	Maroc				204
205	Ceuta and Melilla	18										Ceuta et Melilla				205
208	Algeria	1 844	102	1 285	2			1 215		16 249		Algérie				208
212	Tunisia	10 054	152	9 282	372	1 408	96	1 72	96	59	60	Tunisie				212
216	Libya	4		38 609	166					15 742		Libye				216
220	Egypt	21 024	477	14 833	255	350	95	1 129	52	776	57	Égypte				220
224	Sudan	404	51	3 550	176			25	10	258	12	Soudan				224
228	Mauritania	7 940	590							29	45	Mauritanie				228
232	Mali	1 020	49	768	57			325		10		Mali				232
236	Upper Volta	1		656	391			1				Haute-Volta				236
240	Niger	17		14	280							Niger				240
244	Chad	548	199	97	31			71				Tchad				244
247	Republic of Cape Verde	20										République du Cap-Vert				247
248	Senegal	660	29	1 034	29			171	22	126		Sénégal				248
252	Gambia	1 010	258	95	12							Gambie				252
257	Guinea Bissau	198	107									Guinée-Bissau				257
260	Guinea	100	35	359				3				Guinée				260
264	Sierra Leone	4 958	144	56	1							Sierra Leone				264
268	Liberia	8 340	97	236	53			324	147			Libéria				268
272	Ivory Coast	12 463	220	21 704	182	1 613	133	4 148	482	4 541	71	Côte-d'Ivoire				272
276	Ghana	2 857	95	5 020	20	229	33	2 213				Ghana				276
280	Togo	653	54	712	113			2 638				Togo				280
284	Benin	25	8					241				Bénin				284
288	Nigeria	30 149	33	55 186	99	29	3	558	3	131		Nigeria				288
302	Cameroon	3 325	110	1 608	29			21	11	353	29	Cameroon				302
306	Central African Republic	3 358	84	26	325							République Centrafricaine				306
310	Equatorial Guinea	46								10		Guinée équatoriale				310
311	São Tomé and Príncipe			54	540											

OCTOBER 1985		OCTOBRE 1985		EUR 10		Deutschland		France		Italia		Nederland		Pays Partenaires		Code
Code	Partner countries	1 000 ECU	Indices 85/84	1 000 ECU	Indices 85/84	1 000 ECU	Indices 85/84	1 000 ECU	Indices 85/84	1 000 ECU	Indices 85/84	1 000 ECU	Indices 85/84			
400	United States of America	4 730 852	79	1 035 988	86	688 864	81	450 826	76	577 994	86	États-Unis d'Amérique	400			
404	Canada	640 048	88	150 567	91	71 827	65	43 780	79	45 685	90	Canada	404			
406	Greenland	27 538	101	6 676	69	1 814	75					Greenland	406			
408	St Pierre and Miquelon	144	64	1		58	33			2		Saint-Pierre et Miquelon	408			
412	Mexico	300 454	133	43 640	202	302	629	62 924	121	67 845	70	Mexique	412			
413	Bermuda	620	145	4 363	128	725	70	5 045	79	1 163	83	Bermudes	413			
416	Guatemala	12 394	87	2		2	9					Guatemala	416			
421	Belize	921	78	6		651	71	4 439	223	1 512	80	Belize	421			
424	Honduras	18 525	153	7 846	238	851	71	604	48	81	147	Honduras	424			
428	El Salvador	8 190	53	6 035	53	917	102	639	44	1 700	618	El Salvador	428			
432	Nicaragua	7 733	68	2 826	79	1 318	28	1 704	141	1 890	93	Nicaragua	432			
436	Costa Rica	19 436	90	9 143	79	1 294	69	6 891	123	1 384	113	Costa Rica	436			
442	Panama	21 754	116	7 098	86	168	20	1 756	40	11 901	339	Panama	442			
448	Cuba	28 863	144	9 170	87	11 396	142	68	400	387	53	Cuba	448			
450	West Indies	4 666	207	15	79	327	254	1 427	346	312	131	Indes occidentales	450			
452	Haiti	4 609	96	1 330	84	941	77					Haiti	452			
453	Bahamas	5 152	58	49	132	674	864					Bahamas	453			
454	Turks and Caicos Islands	17				84	6	6		191	84	Îles Turks et Caicos	454			
456	Dominican Republic	8 228	66	2 305	37							République Dominicaine	456			
457	Virgin Islands of the USA	23		1	50							Îles Vierges des États-Unis	457			
458	Guadeloupe	5 221	61	113		5 102	60	4	400			Guadeloupe	458			
459	Antigua and Barbuda	235	603									Antigua et Barbuda	459			
460	Dominica	3 373	144	7	700							Dominique	460			
462	Martinique	11 675	83	868	84	10 801	84					Martinique	462			
463	Cayman Islands	201	914									Îles Cayman	463			
464	Jamaica	22 482	286	303	65							Jamaïque	464			
465	St Lucia	7 774	171	13	433							Sainte-Lucie	465			
467	St Vincent	3 477	151									Saint-Vincent	467			
469	Barbados	7 601		38	41	52	137	23	115	23	128	La Barbade	469			
472	Trinidad and Tobago	8 909	23	30	1	1 016		3 774	273	1 597	94	Trinidad et Tobago	472			
473	Grenada	1 210	91	108	82	36						Grenada	473			
476	Netherlands Antilles	19 389	16	549	87	127		1 428	7	6 023	23	Antilles néerlandaises	476			
480	Colombia	102 833	63	47 917	71	6 815	73	9 579	52	14 073	53	Colombie	480			
484	Venezuela	392 515	130	159 679	137	75 998	772	58 578	97	36 640	191	Venezuela	484			
488	Guyana	15 569	59	3 103	150	818	30	248	18	172	45	Guyana	488			
492	Surinam	13 614	79	1 418	132	508	53	952	81	8 023	75	Surinam	492			
496	French Guiana	1 225	131	18	94	1 137	123					Guayana française	496			
500	Ecuador	17 282	121	9 151	189	1 654	138	1 489	101	2 031	187	Équateur	500			
504	Peru	69 446	67	11 262	114	12 253	57	7 436	22	5 660	133	Pérou	504			
508	Brazil	745 141	88	198 935	89	97 028	79	148 883	111	101 415	81	Bésil	508			
512	Chile	127 226	132	54 329	145	24 327	121	9 129	109	10 492	367	Chili	512			
516	Bolivia	13 949	91	2 358	52	3 826	94	801	359	192	9	Bolivie	516			
520	Paraguay	27 944	176	5 279	89	5 512	269	2 887	197	2 618	150	Paraguay	520			
524	Uruguay	28 850	115	8 174	101	2 752	108	4 300	140	6 368	157	Uruguay	524			
528	Argentina	251 626	80	60 209	54	45 068	179	58 283	86	57 969	123	Argentine	528			
529	Falklands Islands and dep.	48	169									Îles Falkland et dép.	529			
600	Cyprus	15 463	103	1 400	145	1 197	400	2 532	388	825	294	Chypre	600			
604	Lebanon	9 676	187	518	107	2 665	135	5 702	192	846	198	Liban	604			
608	Syria	73 143	89	42 859	207	20 819	54	7 972	191	74	58	Syrie	608			
612	Iraq	300 433	79	5 368	26	100 512	91	105 248	50	29 086		Iraq	612			
616	Iran	388 308	144	65 568	89	90 969	89	131 062	156	95 414	127	Iran	616			
624	Israel	193 239	104	33 225	93	28 074	114	29 770	126	20 460	114	Israël	624			
628	Jordan	6 022	57	2 417	124	1 781	173	743	25	38	83	Jordanie	628			
632	Saudi Arabia	652 858	102	54 067	64	185 862	100	82 685	53	135 529	199	Arabie Saoudite	632			
636	Kuwait	288 592	63	25 818	64	18 591	95	114 988	65	77 243	53	Koweït	636			
640	Bahrain	5 875	45	137	18	2 741	35	1 000	8	1 433	33	Bahreïn	640			
644	Qatar	67 032	44	76	4	52 395	73	28		13 915	33	Qatar	644			
647	United Arab Emirates	130 383	57	1 981	5	103 370	103	2 080	6	18 026	324	Émirats arabes unis	647			
649	Oman	13 004	132	835		1 168		878		79	130	Oman	649			
652	North Yemen	801	71	131	32	23	329	317	59	61		Yémen du Nord	652			
656	South Yemen	12 090	55	945	305	24	77	11 066	127			Yémen du Sud	656			
660	Afghanistan	5 275	48	2 125	103	195	58	784	55	225	82	Afghanistan	660			
682	Pakistan	69 001	133	20 438	156	9 569	144	10 945	87	6 297	205	Pakistan	682			
684	India	186 604	74	52 521	104	19 428	90	17 659	65	7 753	61	Inde	684			
686	Bangladesh	18 711	51	2 069	96	1 337	53	4 690	57	2 328	47	Bangladesh	686			
687	Maldives	103	50	42	51			59				Maldives	687			
669	Sri Lanka	26 161	70	7 678	69	4 092	123	2 911	131	1 971	35	Sri Lanka	669			
672	Nepal	1 811	51	959	51	110	324	460	43			Népal	672			
675	Bhutan											Bhoutan	675			
676	Burma	5 545	87	2 599	182	58	21	209	157	99	8	Birmanie	676			
680	Thailand	149 557	92	40 698	92	16 648	94	12 529	92	48 275	95	Thaïlande	680			
684	Laos	14	37	14								Laos	684			
690	Vietnam	3 408	288	330	109	1 707	593	299	253	81	90	Vietnam	690			
696	Kampuchea (Cambodia)	134 428	104	36 663	134	11 638	103	21 624	93	28 673	97	Kampuchéa (Cambodge)	696			
700	Indonesia	217 843	84	65 277	76	27 824	81	16 900	67	41 658	86	Indonésie	700			
701	Malaysia	757	317	5	500	4	57	100	100	12	17	Malaisie	701			
703	Brunei	199 993	90	48 265	72	30 960	96	18 232	56	11 885	121	Brunei	703			
706	Singapore	93 021	78	30 371	84	22 400	110	20 476	97	10 460	76	Singapour	706			
708	Philippines	1 689	113	10	4	150	63	619		14	12	Philippines	708			
716	Mongolia	351 945	111	92 914	90	60 813	118	84 303	158	28 419	115	Mongolie	716			
720	China	2 915	152	2 428	195	327	111	18	19	73	50	Chine	720			
724	North Korea	271 867	90	92 092	89	35 550	133	20 474	97	19 102	51	Corée du Nord	724			
728	South Korea	2 515 838	106	851 773	115	310 877	113	162 206	98	203 810	108	Corée du Sud	728			
732	Japan	341 264	91	108 042	89	33 273	93	34 405	102	45 740	95	Japon	732			
736	Taiwan	368 258	73	120 961	92	29 787	85	20 954	82	27 216	81	Taiwan	736			
740	Hong Kong	32 408	63	10 290	86	10 129	88	2 107	26	1 834	96	Hong-Kong	740			
743	Macao	354 839	82	63 373	93	54 133	60	2 227	143	16 646	35	Macao	743			
800	Australia	57 289	92	45 369	118	1 304	95	949	75	1 520	59	Australie	800			
801	Papua New Guinea	48	26	5								Papouasie-Nouvelle-Guinée	801			
802	Australian Oceania											Océanie australienne	802			
803	Nauru											Nauru	803			
804	New Zealand	125 637	78	13 887	135	11 547	86	15 326	184	8 121	112	Nouvelle-Zélande	804			
806	Solomon Islands	1 872	61	217	148					171	29	Îles Salomon	806			
807	Tuvalu											Tuvalu	807			
808	American Oceania	4	40									Océanie américaine	808			
809	New Caledonia and dep.	24 968	250	53	29	24 592	273					Nouvelle-Calédonie et dép.	809			
811	Wallis and Futuna Islands											Îles Wallis et Futuna	811			
812	Kiribati	119	155									Kiribati	812			
813	Pitcairn	3										Îles Pitcairn	813			
814	New Zealand Oceania	22	167	22								Océanie néo-zélandaise	814			
815	Fiji	19 037	103	124	57			2	6			Fidji	815			
816	Vanuatu	1 556	32	1 389	29			162	953			Vanuatu	816			
817	Tonga	5	56	1				2	100			Tonga	817			
819	Western Samoa	144	125	3	44							Samoa occidentales	819			
822	French Polynesia	1 633	138	34	4	508		1 083	102			Polynésie française	822			
890	Polar Regions	65										Régions polaires	890			
950	Stores and provisions	12 253	676	12 253	676							Avitaillement et soutage	950			
958	Countries not determined	94 175	98			24 768</										

import

OCTOBER 1985		OCTOBRE 1985		Belg.-Lux.		United Kingdom		Ireland		Danmark		Ελλάδα			
Code	Partner countries	1 000 ECU	Indices 85/84	1 000 ECU	Indices 85/84	1 000 ECU	Indices 85/84	1 000 ECU	Indices 85/84	1 000 ECU	Indices 85/84	1 000 ECU	Indices 85/84	Pays Partenaires	Code
400	United States of America	337 954	79	1 351 997	71	143 139	75	91 909	104	54 381	91	États-Unis d'Amérique	400		
404	Canada	46 102	92	260 167	91	10 172	63	8 296	132	3 452	95	Canada	404		
406	Greenland	572		432	732			18 041	139			Greenland	406		
408	St Pierre and Miquelon			24								Saint-Pierre et Miquelon	408		
412	Mexico	8 369	54	54 844	747		91	5 166		78	13	Mexique	412		
413	Bermuda	10	250	275	117			1				Bermudes	413		
416	Guatemala	420	84	610	41			68	82			Guatemala	416		
421	Belize	23		894	80							Belize	421		
424	Honduras	1 457	89	3 502	117				116	197		Honduras	424		
428	El Salvador	142	17	349	58				62	413		El Salvador	428		
432	Nicaragua	7 067	136	143	13	109		393	983	3	50	Nicaragua	432		
436	Costa Rica	1 062	136	3 805	113	56	75	477	72			Costa Rica	436		
442	Panama	2 121	118	1 538	375	73		472	98	1 959		Panama	442		
448	Cuba	195	203	413	29	20	200	72	313			Cuba	448		
450	West Indies			26	55	3						Indes occidentales	450		
452	Haiti	360	66	136	44			48	178			Haiti	452		
453	Bahamas	1 497	36	2 457	63	120	177			43	33	Bahamas	453		
454	Turks and Caicos Islands					11						Iles Turks et Caicos	454		
456	Dominican Republic	5 213	133	99	98			59	492			République Dominicaine	456		
457	Virgin Islands of the USA			22	9							Iles Vierges des États-Unis	457		
458	Guadeloupe			2	9							Guadeloupe	458		
459	Antigua and Barbuda			235	603							Antigua et Barbude	459		
460	Dominica			3 317	142			34		4		Dominique	460		
462	Martinique											Martinique	462		
463	Cayman Islands			201								Iles Cayman	463		
464	Jamaica	286	85	21 721	335	70	103	19	146	21		Jamaïque	464		
465	St Lucia			7 752	172							Sainte-Lucie	465		
467	St Vincent			3 477	151							Saint-Vincent	467		
469	Barbados			7 450	2			15	20			La Barbade	469		
472	Trinidad and Tobago			789	2			31	207	1 672		Trinidad et Tobago	472		
473	Grenada	34	155	976	110							Grenada	473		
476	Netherlands Antilles	9 538		1 724	2							Antilles néerlandaises	476		
480	Colombia	5 356	29	10 898	58	424	100	7 707	233	64	59	Colombie	480		
484	Venezuela	14 300	45	30 141	46			15 174		1 805		Venezuela	484		
488	Guyana	68	41	11 162	56							Guyane	488		
492	Surinam	580	472	2 079	61			53				Surinam	492		
496	French Guiana			48								Guyane française	496		
500	Ecuador	944	114	1 136	32	641	58	135	225	111	111	Équateur	500		
504	Peru	21 659	268	10 205	42	11	34	411	133	849	56	Perou	504		
508	Brazil	77 978	112	88 908	68	1 865	61	22 012	90	8 237	91	Brazil	508		
512	Chile	5 528	96	20 596	103			34	18	2 791	210	Chili	512		
516	Bolivia	2 202	179	4 427	144					143	433	Bolivia	516		
520	Paraguay	9 878	257	595	177			263		912	198	Paraguay	520		
524	Uruguay	1 082	177	5 537	89	24		191	109	422	101	Uruguay	524		
528	Argentina	22 293	43	2 327	49	753	101	2 951	35	1 788	104	Argentine	528		
529	Falklands Islands and dep.			175								Iles Falkland et dép.	529		
600	Cyprus	581	370	7 849	68	112	267	286		681	58	Chypre	600		
604	Lebanon	400	556	882	150	129	614	180	643	351	418	Liban	604		
608	Syria	41	16	967	6	3		1	8	507	6	Syrie	608		
612	Iraq	7 083	18	37 288	7			2 932		12 918		Iraq	612		
616	Iran	2 849	83	2 247	109			198	36	1	100	Iran	616		
628	Israel	19 546	80	53 073	7	1 459	107	1 770	82	5 863	81	Israël	628		
632	Jordan	51	2	874	43					115		Jordanie	632		
636	Saudi Arabia	14 657	32	62 070	79	3	300	13		127 972	418	Arabie Saoudite	636		
640	Kuwait	59	12	9 292	14			42 601	89			Koweït	640		
644	Bahrain			1 464	46							Bahrein	644		
647	Qatar			617	2			3				Qatar	647		
649	United Arab Emirates	634	7	4 206	63	41	154	81		4	200	Émirats arabes unis	649		
652	Oman	637	102	9 576	105					31		Oman	652		
656	North Yemen			269	155							Yémen du Nord	656		
658	South Yemen			88	54							Yémen du Sud	658		
660	Afghanistan	666	292	1 988	15	189		124	64			Afghanistan	660		
662	Pakistan	2 260	153	16 954	118	872	109	1 402	124	264	196	Pakistan	662		
664	India	22 292	85	60 446	59	1 615	92	4 031	54	859	98	Inde	664		
666	Bangladesh	4 003	56	3 963	40			101	25	300	261	Bangladesh	666		
667	Maldives			2	100							Maldives	667		
669	Sri Lanka	2 992	140	4 930	43	329	88	1 001	157	256	50	Sri Lanka	669		
672	Nepal	60	102	213	41			12	36			Népal	672		
675	Bhutan			954	252			1 463	80			Bhoutan	675		
678	Burma	165	14	17 051	87			3 456	67			Birmanie	678		
680	Thailand	10 558	98			171	112			171	24	Thaïlande	680		
684	Laos			401	112							Laos	684		
690	Vietnam	568	486							22		Vietnam	690		
696	Kampuchea (Cambodia)											Kampuchée (Cambodge)	696		
700	Indonesia	7 335	152	24 351	83	234	41	2 952	119	780	235	Indonésie	700		
701	Malaysia	10 587	96	47 006	104	1 850	75	5 353	88	1 388	100	Malaysia	701		
703	Brunei			836	521							Brunei	703		
706	Singapore	4 130	65	84 491	119	2 263	40	1 200	84	567	76	Singapour	706		
708	Philippines	3 101	94	20 342	53	214	41	2 840	150	820	529	Philippines	708		
716	Mongolia			564	61							Mongolie	716		
720	China	18 689	111	48 843	88	1 903	98	14 245	166	1 816	86	Chine	720		
724	North Korea	8	8	27	77			36	257	36	287	Corée du Nord	724		
728	South Korea	7 567	83	88 726	96	1 725	49	5 691	85	940	29	Corée du Sud	728		
732	Japan	135 738	102	661 546	99	25 635	86	78 697	110	85 556	78	Japon	732		
736	Taiwan	13 056	102	95 159	88	3 034	84	6 792	106	1 783	42	T'ai-wan	736		
740	Hong Kong	13 745	93	139 514	58	6 853	70	8 230	75	998	44	Hong-Kong	740		
743	Macao	435	83	5 829	54	383	80	1 386	67	15	65	Macao	743		
800	Australia	19 831	110	116 248	75	102	28	16 681	504	7 600	117	Australie	800		
801	Papua New Guinea	1 561	56	6 564	42	22	92					Papouasie-Nouvelle-Guinée	801		
802	Austrelian Oceania			37	185							Océanie australienne	802		
803	Nauru			68								Nauru	803		
804	New Zealand	5 826	84	62 863	56	1 049	153	1 911	151	5 107	128	Nouvelle-Zélande	804		
806	Solomon Islands	90	57	1 394	65							Iles Salomon	806		
807	Tuvalu											Tuvalu	807		
808	American Oceania											Océanie américaine	808		
809	New Caledonia and dep.	323										Nouvelle-Calédonie et dép.	809		
811	Wallis and Futuna Islands											Iles Wallis et Futuna	811		
812	Kiribati											Kiribati	812		
813	Fitcairn			3						119		Iles Pitcairn	813		
814	New Zealand Oceania											Océanie néo-zélandaise	814		
815	Fiji			18 872	104			3				Fidji	815		
816	Vanuatu			5								Vanuatu	816		
817	Tonga			2	29							Tonga	817		
819	Western Samoa			3								Samoa occidentales	819		
822	French Polynesia			7					138			Polynésie française	822		
890	Polar Regions			85								Régions polaires	890		
950	Stores and provisions											Avitaillement et outage	950		
958	Countries not determined	15 485	69	23 394	121	3 371	51	18	75	17	106	Pays non déterminés	958		
977	Countries not disclosed			9	129	4 198						Pays secrets	977		

²⁾ Note technique :
Les chiffres de droite à partir du 7^e rang ne sont plus significatifs pour les nombres supérieurs à 16 millions environ (= 2²⁴).

OCTOBER 1985		EUR 10		Deutschland		France		Italia		Nederland		Pays Partenaires		Code
Code	Partner countries	1 000 ECU	Indices 85/78 ⁴	1 000 ECU	Indices 85/78 ⁴	1 000 ECU	Indices 85/78 ⁴	1 000 ECU	Indices 85/78 ⁴	1 000 ECU	Indices 85/78 ⁴			
	World	73 771 200	104	22 275 660	104	12 082 460	108	9 089 577	102	7 920 075	100	Monde		
	Intra-EC (EUR 10)	39 871 420	107	10 707 490	102	6 232 105	114	4 590 256	112	5 868 805	104	Intra-CE (EUR 10)		
	Extra-EC	33 542 880	100	11 491 060	106	5 820 368	102	4 416 277	94	1 962 349	88	Extra-CE		
	Class 1	20 878 020	106	7 833 529	110	2 794 804	102	2 689 113	105	1 171 863	94	Classe 1		
	EFTA	8 136 359	108	3 755 326	113	960 943	108	849 524	104	509 959	100	AELE		
	Other Western Europe	2 374 241	107	837 394	103	510 134	106	333 342	98	127 082	95	Autr. pays d'Europe occid.		
	USA and Canada	8 304 163	107	2 527 985	114	1 076 466	96	1 249 493	110	433 938	93	USA et Canada		
	Other class 1	2 063 252	93	712 824	90	247 261	97	236 754	100	100 883	70	Autres classe 1		
	Class 2	10 213 490	89	2 540 192	90	2 695 531	108	1 352 642	75	649 817	78	Classe 2		
	ACP (63 countries)	1 488 093	90	226 446	127	541 588	105	126 184	76	102 428	76	ACP (63 pays)		
	DOM	412 330	179	3 963	70	350 834	201	8 460	132	2 683	88	DOM		
	TOM	113 864	100	6 379	96	44 584	106	9 602	86	13 895	74	TOM		
	Other class 2	8 219 212	88	2 303 405	87	1 758 525	99	1 208 416	75	530 611	73	Autres classe 2		
	Class 3 ¹⁾	2 451 391	108	1 117 344	128	330 033	74	394 522	112	140 889	100	Classe 3 ¹⁾		
	Eastern Europe ¹⁾	1 848 179	97	818 275	111	255 671	63	310 337	110	120 104	140	Europe orientale ¹⁾		
	Other class 3	603 212	159	299 068	215	74 362	183	84 185	124	20 766	66	Autres classe 3		
	Miscellaneous	358 877	100	77 128	122	29 992	338	63 044	73	88 920	88	Divers non classés		
	OECD	59 778 030	107	18 127 380	108	8 918 009	111	7 103 904	110	6 998 780	110	OCDE		
	Mediterranean Basin	5 132 761	98	1 459 827	100	1 330 961	102	816 280	88	283 173	84	Bassin méditerranéen		
	OPEC	3 625 552	80	900 221	85	950 549	99	605 632	68	247 140	68	OPEP		
	Latin America	1 127 902	82	422 947	82	218 755	67	154 760	80	74 362	58	Amérique latine		
	ASEAN	797 496	78	246 919	59	166 615	147	63 001	68	61 203	59	ANASE		
001	France	7 466 046	101	2 557 285	93			1 407 223	110	780 570	100	France		001
002	Belgium and Luxembourg	5 017 630	114	1 592 570	105		1 141 479	291 088	113	1 307 509	117	Belgique et Luxembourg		002
003	Netherlands	5 202 217	112	1 963 191	105			292 759	103			Pays-Bas		003
004	R.F. of Germany	9 038 079	109				1 857 514	115	1 634 644	110		R.F. d'Allemagne		004
005	Italy	4 747 430	108	1 773 231	105		1 396 523	113				Italie		005
006	United Kingdom	5 727 560	103	1 953 934	101		1 011 690	111				Royaume-Uni		006
007	Ireland	887 593	103	114 876	111		64 449	123		21 074	110	Irlande		007
008	Denmark	1 164 479	121	533 695	124		103 721	119		78 622	119	Danemark		008
009	Greece	639 291	101	218 604	108		90 666	91		145 406	113	Grèce		009
024	Iceland	55 434	126	12 542	131		3 615	148		2 270	174	Islande		024
025	Faroe Islands	21 769	61	298	2			9		300	96	Iles Féroé		025
028	Norway	920 612	126	314 676	131		69 382	118		51 933	109	Norvège		028
030	Sweden	1 813 885	101	622 250	109		181 788	98		105 468	104	Suède		030
032	Finland	555 528	108	232 695	115		60 200	103		44 087	119	Finlande		032
036	Switzerland	2 719 258	109	1 273 991	114		490 074	112		398 412	104	Suisse		036
038	Austria	1 715 297	105	1 189 578	108		92 532	102		217 387	96	Autriche		038
040	Portugal	358 345	110	109 593	125		93 353	108		41 968	131	Portugal		040
042	Spain	1 358 384	106	410 375	97		373 484	97		149 630	113	Espagne		042
043	Andorra	29 273	118	2 737	258		21 839	112		2 179	249	Andorre		043
044	Gibraltar	12 689	103	4 050	644		644	171		1 219	473	Gibraltar		044
045	Vatican City State	1 216	121	105	96		66	66		810	118	Cité du Vatican		045
046	Malta	72 270	117	16 337	108		3 043	98		20 317	90	Malte		046
048	Yugoslavia	451 720	96	235 278	108		46 507	96		97 202	75	Yougoslavie		048
052	Turkey	426 908	131	167 614	122		64 642	247		61 675	118	Turquie		052
056	Soviet Union	882 418	82	383 987	107		118 944	42		188 259	106	Union soviétique		056
058	German Dem. Rep. ¹⁾	88 781	162				27 028	199		13 286	102	Rép. démocr. allem. ¹⁾		058
060	Poland	250 590	85	117 005	127		30 993	119		30 520	119	Pologne		060
062	Czechoslovakia	174 821	116	98 225	111		83 869	103		19 099	143	Tchécoslovaquie		062
064	Hungary	202 278	99	120 448	105		18 630	103		20 102	83	Hongrie		064
066	Romania	105 337	124	38 708	134		16 754	90		21 496	210	Roumanie		066
068	Bulgaria	137 735	135	59 066	112		27 984	233		16 472	108	Bulgarie		068
070	Albania	6 228	97	838	75		1 462	374		1 132	38	Albanie		070
202	Canary Islands	40 078	101	9 056	109		4 362	86		4 100	86	Iles Canaries		202
204	Morocco	177 921	99	26 878	117		99 305	105		17 617	98	Maroc		204
205	Ceuta and Melilla	2 354	103	727	191		400	94		169	110	Ceuta et Melilla		205
208	Algeria	577 732	99	97 812	105		285 527	99		100 699	132	Algérie		208
212	Tunisia	176 860	91	40 005	103		94 569	118		20 849	53	Tunisie		212
216	Libya	217 148	58	29 581	25		28 075	171		96 340	66	Libye		216
220	Egypt	507 253	97	136 990	119		124 285	107		79 538	78	Egypte		220
224	Sudan	50 974	108	14 101	162		7 253	112		6 588	96	Soudan		224
228	Mauritania	17 540	142	2 885	127		10 191	119		390	66	Mauritanie		228
232	Mali	20 780	54	2 538	101		14 904	120		1 335	179	Mali		232
236	Upper Volta	12 855	117	677	66		9 544	118		218	78	Haute-Volta		236
240	Niger	14 697	113	2 826	684		9 020	96		747	60	Niger		240
244	Chad	9 296	129	338	146		6 385	145		438	332	Tchad		244
247	Republic of Cape Verde	3 547	368	428	366		963	442		485	564	République du Cap-Vert		247
248	Senegal	47 697	121	2 922	104		34 336	126		2 717	86	Sénégal		248
252	Gambia	4 966	133	818	146		754	189		179	73	Gambie		252
257	Guinea Bissau	6 841	280	4	50		126	128		1 027	18	Guinée-Bissau		257
260	Guinea	19 751	107	1 077	41		12 910	125		2 243	190	Guinée		260
284	Sierra Leone	7 902	76	1 733	111		1 050	228		183	42	Sierra Leone		284
288	Liberia	34 826	38	6 478	153		778	8		1 196	3	Libéria		288
272	Ivory Coast	87 759	133	9 012	247		55 726	129		5 837	104	Côte-d'Ivoire		272
276	Ghana	34 502	139	7 571	129		1 549	109		3 231	266	Ghana		276
280	Togo	23 954	114	3 271	84		12 845	131		977	61	Togo		280
284	Benin	20 091	146	1 223	80		12 143	184		2 686	163	Bénin		284
288	Nigeria	329 413	85	60 613	138		109 134	102		17 594	67	Nigeria		288
302	Cameroon	117 283	119	12 790	186		80 550	113		5 014	94	Cameroon		302
306	Central African Republic	10 841	193	1 107	382		5 456	114		3 856	64	République centrafricaine		306
310	Equatorial Guinea	571	33	5	50		375	34		114	53	Guinée équatoriale		310
311	São Tomé and Príncipe	527	131	74	352		199			16	19	São Tomé et Príncipe		311
314	Gabon	67 012	108	3 755	91		48 980	105		2 830	102	Gabon		

export

OCTOBER 1985		OCTOBRE 1985		Belg.-Lux.		United Kingdom		Ireland		Danmark		Ελλάδα		Pays Partenaires		Code
Code	Partner countries	1 000 ECU	Indices 85/84	1 000 ECU	Indices 85/84	1 000 ECU	Indices 85/84	1 000 ECU	Indices 85/84	1 000 ECU	Indices 85/84	1 000 ECU	Indices 85/84			
	World	6 751 709	108	11 770 810	101	1 159 253	99	2 098 367	110	643 267	105	Monde		001		
	Intra-EC (EUR 10)	4 808 080	112	5 568 128	110	814 263	101	937 506	110	344 800	88	Intra-CE (EUR 10)		002		
	Extra-EC	1 881 377	99	6 179 844	94	333 909	94	1 160 277	110	297 429	133	Extra-CE		003		
	Class 1	1 091 493	109	4 064 918	102	237 239	98	895 886	115	129 171	139	Classe 1		004		
	EFTA	426 889	109	1 011 149	95	62 027	105	534 006	118	26 756	139	AELE		005		
	Other Western Europe	130 892	167	346 827	114	15 144	163	43 956	112	29 470	141	Autr. pays d'Europe occid.		006		
	USA and Canada	434 501	102	2 154 546	107	131 841	94	229 322	112	66 070	141	USA et Canada		007		
	Other class 1	59 430	99	542 396	93	28 227	85	88 602	111	6 875	114	Autres classe 1		008		
	Class 2	621 946	86	1 919 172	81	89 664	83	224 777	92	119 948	111	Classe 2		009		
	ACP (63 countries)	94 228	98	328 788	66	11 800	50	28 841	58	7 811	185	ACP (63 pays)		024		
	DOM	4 079	101	1 642	59	182	99	40 472	122	15		DOM		025		
	TOM	3 678	146	32 982	106	362	116	1 696	96	676		TOM		026		
	Other class 2	519 961	83	1 555 760	85	77 320	93	153 768	93	111 446	107	Autres classe 2		027		
	Class 3 1)	167 838	102	206 754	79	7 006	112	39 814	112	48 310	209	Classe 3 1)		028		
	Eastern Europe 1)	136 807	112	133 154	64	5 030	96	26 617	84	42 184	209	Europe orientale 1)		029		
	Other class 3	31 132	74	72 600	143	1 976	201	12 997	338	6 126	209	Autres classe 3		030		
	Miscellaneous	62 252	115	22 838	88	11 062	66	584	358	1 037	283	Divers non classés		031		
	OECD	5 862 598	111	9 453 898	107	1 047 610	101	1 804 064	113	459 804	97	OCDE		032		
	Mediterranean Basin	366 536	125	675 216	98	40 894	106	58 317	84	101 457	130	Bassin méditerranéen		033		
	OPEC	151 678	59	617 581	68	48 232	90	57 166	86	47 354	78	OPES		034		
	Latin America	46 900	89	167 796	160	16 805	161	25 265	122	492	221	Amérique latine		035		
	ASEAN	38 828	56	197 371	103	7 854	101	15 979	87	326	66	ANASE		036		
001	Franca	1 351 189	118	1 139 458	102	88 385	85	94 319	123	47 617	39	France		001		
002	Belgium and Luxembourg			591 882	129	41 971	88	42 525	111	8 608	124	Belgique et Luxembourg		002		
003	Netherlands	1 031 960	117	1 105 556	112	107 717	177	33 526	121	41 445	236	Pays-Bas		003		
004	R.F. of Germany	1 250 752	102	1 312 658	114	121 302	105	361 929	114	141 500	124	R.F. d'Allemagne		004		
005	Italy	379 251	110	546 324	110	35 020	89	77 967	108	58 252	99	Italie		005		
006	United Kingdom	650 248	109			404 209	95	236 767	99	39 643	59	Royaume-Uni		006		
007	Ireland	22 490	74	587 612	101			16 449	134	3 474	363	Irlande		007		
008	Denmark	71 151	123	238 836	123	12 130	141			4 260	101	Danemark		008		
009	Greece	51 040	169	43 964	58	3 527	101					Grèce		009		
024	Iceland	2 054	125	10 572	123			407	208	13 507	156	Islande		024		
025	Faroe Islands	125	329	1 085	130					19 645	115	Iles Féroé		025		
028	Norway	54 992	134	183 164	138	10 907	137	162 739	126	5 623	64	Norvège		028		
030	Sweden	96 556	124	408 956	91	17 483	97	269 269	112	1 673	84	Suède		030		
032	Finland	30 451	104	98 126	87	7 269	111	41 651	123	907	154	Finlande		032		
036	Switzerland	170 372	104	202 097	92	13 536	89	37 020	120	8 704	170	Suisse		036		
038	Austria	52 226	87	53 739	104	6 546	73	15 535	99	9 475	157	Autriche		038		
040	Portugal	20 018	109	56 453	91	5 878	290	4 285	164	3 114	130	Portugal		040		
042	Spain	78 891	170	240 786	119	12 022	163	14 141	104	3 594	109	Espagne		042		
043	Andorra	433	73	772	56	59	59	224	114	21	21	Andorre		043		
044	Gibraltar	181	107	5 746	104	31	53	220	171			Gibraltar		044		
045	Vatican City State			3	30			29	171			Cité du Vatican		045		
046	Malta	1 666	64	18 614	142			1 430	145	6 858		Malte		046		
048	Yugoslavia	14 891	104	19 202	79	1 673	535	4 932	89	7 506		Yougoslavie		048		
052	Turkey	36 708	233	60 618	107	521	194	326	214	11 443		Turquie		052		
056	Soviet Union	81 899	103	36 568	29	2 468	170	9 032	68	21 630	535	Union soviétique		056		
058	German Dem. Rep. 1)	12 890	185	11 028	165	80	22	2 994	104	3 403	156	Rép. démocr. allem. 1)		058		
060	Poland	15 126	149	27 510	126	444	21	4 754	88	361	29	Pologne		060		
062	Czechoslovakia	6 005	95	15 747	146	889	386	4 638	124	2 859	57	Tchécoslovaquie		062		
064	Hungary	9 619	103	11 509	62	1 110	118	3 052	62	1 513	407	Hongrie		064		
066	Romania	4 064	90	12 225	79	8	31	1 942	180	5 223	161	Roumanie		066		
068	Bulgaria	7 067	164	17 633	253	14	17	1 187	66	5 711	175	Bulgarie		068		
070	Albania	137	93	937	139			17	213	1 483	90	Albanie		070		
202	Canary Islands	3 049	112	8 910	157	174	13	2 885	111	343	303	Iles Canaries		202		
204	Morocco	11 247	94	13 512	56	816	368	2 269	299	40	34	Maroc		204		
205	Ceuta and Melilla	101	202	94	22			82	40			Ceuta et Melilla		205		
208	Algeria	30 778	78	24 033	82	4 764	115	2 094	16	7 842	88	Algérie		208		
212	Tunisia	78 802	78	72	42	73		1 155	52	11 453	157	Tunisie		212		
216	Libya	10 536	86	40 529	115	1 107	63	2 337	121	3 705	37	Libye		216		
220	Egypt	27 702	112	57 359	72	10 708	74	9 288	68	29 621	294	Égypte		220		
224	Sudan	1 855	34	13 762	111	108	34	1 214	205	1 437	105	Soudan		224		
228	Mauritania	2 987	577	292	541			1	10			Mauritanie		228		
232	Mali	924	83	661	3			83	136	13		Mali		232		
236	Upper Volta	359	85	588	192			739				Haute-Volta		236		
240	Niger	1 128	104	1 282	79			79	123	31		Niger		240		
244	Chad	1 672	103	172	86			7	175			Tchad		244		
247	Republic of Cape Verde	1 131	71	103	109		17					République du Cap-Vert		247		
248	Senegal	2 578	160	2 798	179			92	368	46	22	Senegal		248		
252	Gambia	425	36	2 230	234			77	842	95	63	Gambie		252		
257	Guinea Bissau	5 005	165	165	589			134	327			Guinée-Bissau		257		
260	Guinea	2 166	114	427	54	10	27	10	1			Guinée		260		
264	Sierra Leone	381	45	3 349	55			55	92		2	Sierra Leone		264		
288	Liberia	5 114	433	4 185	221	143	265	10 700	45	2 221		Libéria		288		
272	Ivory Coast	3 919	196	3 318	65	132	86	202	137			Côte d'Ivoire		272		
276	Ghana	1 494	247	17 572	140	42	420	272	97			Ghana		276		
280	Togo	817	124	2 789	252			127				Togo		280		
284	Benin	683	43	898	201							Bénin		284		
288	Nigeria	13 420	78	92 068	58	4 834	28	2 799	85			Nigeria		288		
302	Cameroon	5 263	185	3 592	94	414	48	773	67	1 221	69	Cameroon		302		
306	Central African Republic	140	93	122	114			17	213			République Centrafricaine		306		
310	Equatorial Guinea	25								3		Guinée équatoriale		310		
311	São Tomé and Príncipe	123		68	24							São Tomé et Príncipe		311		
314	Gabon	3 044	85	5 267	206	280	280	38	88			Gabon		314		
318	Congo	1 040	57	3 278	419	235		348	284			Congo		318		
322	Zaire	17 131	71	6 543	98	1 170	255	311	81	321						

OCTOBER 1985		OCTOBRE 1985		EUR 10		Deutschland		France		Italia		Nederland		Pays Partenaires		Code
Code	Partner countries	1 000 ECU	Indices 85/84	1 000 ECU	Indices 85/84	1 000 ECU	Indices 85/84	1 000 ECU	Indices 85/84	1 000 ECU	Indices 85/84	1 000 ECU	Indices 85/84			
400	United States of America	7 386 435	104	2 285 905	113	941 154	95	1 142 702	109	387 445	92	États-Unis d'Amérique	400			
404	Canada	917 728	131	242 080	124	135 312	107	106 791	114	48 494	112	Canada	404			
406	Greenland	40 452	119	38	55	5	1	148	99	5	91	Greenland	406			
408	St Pierre and Miquelon	1 716	126	19	28	1 446	135	257	118	30	91	Saint-Pierre et Miquelon	408			
412	Mexico	213 946	139	109 982	166	24 353	86	23 453	90	16 294	136	Mexique	412			
413	Bermuda	8 448	91	776	112	611	109	634	109	280	10	Bermudes	413			
416	Guatemala	15 796	97	7 721	97	2 477	203	1 278	78	496	20	Guatemala	416			
421	Belize	1 610	62	73	79	37	59			484	101	Belize	421			
424	Honduras	10 529	85	2 559	86	3 291	294	843	19	1 501	99	Honduras	424			
428	El Salvador	8 598	97	3 513	120	1 271	86	867	70	729	76	El Salvador	428			
432	Nicaragua	16 183	201	1 465	78	6 868	634	2 958	239	1 532	54	Nicaragua	432			
436	Costa Rica	13 029	85	5 243	114	872	25	2 305	58	1 180	147	Coste Rica	436			
442	Panama	62 512	140	7 588	116	7 249	106	17 138	74	1 621	76	Panama	442			
446	Cuba	41 088	115	11 024	175	7 081	168	4 324	47	1 753	29	Cuba	446			
450	West Indies	5 843	111	112	211	2 325	154			144	50	Indes occidentales	450			
452	Haiti	11 113	147	1 086	119	5 129	172	794	130	2 965	186	Haiti	452			
453	Bahamas	11 864	14	2 681	164	1 916	88	1 026	277	977	123	Bahamas	453			
454	Turks and Caicos Islands	345	45	73	52	220	32			3	3	Îles Turks et Caicos	454			
456	Dominican Republic	14 546	87	6 367	138	1 744	105	2 735	277	1 088	26	République Dominicaine	456			
457	Virgin Islands of the USA	3 323	116	624	168	1 073	148	452	58	259	84	Îles Vierges des États-Unis	457			
458	Guadeloupe	57 615	108	1 077	67	52 195	110	1 952	131	855	99	Guadeloupe	458			
459	Antigua and Barbuda	2 385	104	99	174	32	27	97	78	102	94	Antigua et Barbude	459			
460	Dominica	1 780	97	94	400	22	92	105	500	89	25	Dominique	460			
462	Martinique	55 752	111	1 336	113	50 453	112	1 598	90	466	54	Martinique	462			
463	Cayman Islands	1 263	81	165	146	121	55	105	500	104	176	Îles Cayman	463			
464	Jamaica	12 319	88	1 837	107	192	9	813	25	764	69	Jamaïque	464			
465	St Lucia	2 825	95	113	192	825	865	59	248	144	92	Sainte-Lucie	465			
467	St Vincent	3 479	139	92	23	2 408		23	82	107	16	Saint-Vincent	467			
469	Barbados	9 270	115	1 975	192	368	54	207	39	541	116	La Barbade	469			
472	Trinidad and Tobago	25 467	70	5 341	169	984	61	706	40	1 486	45	Trinidad et Tobago	472			
473	Grenada	1 414	52	115	288	11	58	79	54	63	55	Grenada	473			
476	Netherlands Antilles	27 770	113	2 503	122	2 929	151	6 225	155	10 895	88	Antilles néerlandaises	476			
480	Colombia	74 204	59	28 053	34	17 565	91	6 525	88	2 119	51	Colombie	480			
484	Venezuela	189 028	111	42 384	107	37 516	97	38 974	71	20 003	188	Venezuela	484			
488	Guyana	3 878	137	166	259	139	75	88	56	143	62	Guyana	488			
492	Surinam	5 537	74	784	62	274	127	330	136	526	59	Surinam	492			
496	French Guiana	184 080	681	384	35	182 807	762	213	53	280	82	Guyane française	496			
500	Ecuador	39 052	147	16 772	161	2 975	110	5 227	118	93	93	Équateur	500			
504	Peru	32 132	58	11 838	63	8 156	68	4 692	59	1 394	34	Pérou	504			
508	Brazil	230 429	101	82 409	115	60 035	86	18 216	85	12 357	86	Brésil	508			
512	Chile	59 883	91	25 774	91	8 788	81	6 063	89	2 464	60	Chili	512			
516	Bolivia	4 673	44	2 078	45	832	116	232	55	2	616	Bolivie	516			
520	Paraguay	13 392	116	2 809	119	3 833	114	880	127	493	24	Paraguay	520			
524	Uruguay	14 708	97	6 795	125	2 057	94	2 176	123	709	30	Uruguay	524			
528	Argentina	104 149	44	48 866	34	23 745	55	19 805	75	4 825	44	Argentine	528			
529	Falkland Islands and dep.	2 216	108							9		Îles Falkland et dép.	529			
600	Cyprus	72 541	83	11 844	107	9 580	73	13 267	82	3 168	80	Chypre	600			
604	Lebanon	107 645	56	17 578	74	26 985	67	36 055	45	6 248	61	Liban	604			
608	Syria	121 215	105	34 101	122	20 265	74	25 908	106	9 387	96	Syrie	608			
612	Iraq	374 712	91	125 617	108	79 276	78	76 357	107	20 395	79	Irak	612			
616	Iran	367 152	62	164 262	78	19 725	137	68 798	67	32 077	93	Iran	616			
624	Israel	350 023	110	87 459	86	41 284	118	38 732	89	16 913	73	Israël	624			
628	Jordan	97 386	71	23 210	97	13 311	50	20 174	110	6 863	63	Jordanie	628			
632	Saudi Arabia	745 780	69	177 055	79	150 941	84	127 497	55	49 104	63	Arabie Saoudite	632			
636	Kuwait	200 066	86	84 821	113	37 478	39	30 506	48	10 329	71	Koweït	636			
640	Bahrain	56 909	87	12 955	129	3 578	81	5 232	48	3 314	78	Bahreïn	640			
644	Qatar	60 777	105	14 131	103	18 700	263	3 342	73	3 536	130	Qatar	644			
647	United Arab Emirates	227 471	76	45 133	89	41 473	147	31 776	56	19 137	74	Émirats arabes unis	647			
649	Oman	161 288	89	25 552	85	10 766	182	12 112	180	6 667	29	Oman	649			
652	North Yemen	57 616	117	9 035	154	7 392	97	18 225	173	6 579	62	Yémen du Nord	652			
656	South Yemen	24 399	94	3 145	74	2 697	48	3 288	141	2 927	157	Yémen du Sud	656			
660	Afghanistan	5 427	90	3 009	112	954	47	372	121	55	29	Afghanistan	660			
662	Pakistan	156 343	112	48 280	154	28 175	133	28 231	100	5 077	89	Pakistan	662			
664	India	453 750	94	133 831	134	70 559	136	23 698	51	23 375	49	Inde	664			
666	Bangladesh	37 611	121	20 018	164	1 288	159	758	38	5 358	158	Bangla Desh	666			
667	Maldives	714	74	384	126	26	5	44	51	1	1	Maldives	667			
669	Sri Lanka	35 832	120	9 794	109	9 840	127	1 296	127	1 287	80	Sri Lanka	669			
672	Nepal	9 339	345	2 316	160	266	69	85	71	82	88	Népal	672			
675	Bhutan	182		2	40			158		3		Bhoutan	675			
676	Burma	11 074	67	5 307	80	2 031	219	6 281	113	437	54	Birmanie	676			
680	Thailand	124 698	98	57 690	146	22 226	129	6 917	68	6 359	26	Thaïlande	680			
684	Laos	146	46	62	62	17	19	22	275	26	26	Laos	684			
690	Vietnam	4 157	37	909	270	2 381	137	193	131	331	56	Vietnam	690			
696	Kampuchea (Cambodia)	174	51	9	129	82		48		22	8	Kampuchéa (Cambodge)	696			
700	Indonesia	229 205	124	58 173	83	90 770	251	15 791	83	20 438	87	Indonésie	700			
701	Malaysia	111 415	34	36 727	18	11 997	70	6 285	61	4 062	27	Malaysia	701			
703	Brunei	18 008	72	710	92	807	209	574	11	927	45	Brunei	703			
706	Singapore	287 109	91	78 553	99	33 265	96	30 467	59	25 614	84	Singapour	706			
708	Philippines	45 068	70	15 178	74	8 357	98	3 560	179	4 733	48	Philippines	708			
716	Mongolia	716	67	74	36	600						Mongolie	716			
720	China	552 135	168	285 841	219	84 061	191	76 927	131	18 606	75	Chine	720			
724	North Korea	5 758	145	1 267	71	639	82	2 921		175	167	Corée du Nord	724			
728	South Korea	230 660	108	77 187	112	50 705	163	25 368	169	23 626	76	Corée du Sud	728			
732	Japan	888 245	105	321 930	108	131 790	108	101 887	96	43 045	92	Japon	732			
736	Taiwan	164 955	97	77 171	104	16 743	85	18 657	90	15 915	79	Tai-wan	736			
740	Hong Kong	374 700	103	86 009	112	48 490	90	57 329	108	16 509	79	Hong-Kong	740			
743	Macao	784	76	378	177	84	55	48	79			Macao	743			
800	Australia	622 106	101	194 642	107	63 487	99	66 496	129	30 888	60	Australie	800			
801	Papua New Guinea	5 787	91	2 405	157	286	233	174	148	322	176	Papouasie-Nouvelle-Guinée	801			
802	Australian Oceania	603	93	235		60	231	27	8	5	63	Océanie australienne	802			
803	Nauru	127	410					8	89			Nauru	803			
804	New Zealand	126 002	102	31 636	100	10 452	111	10 695	69	6 839	84	Nouvelle-Zélande	804			
806	Solomon Islands	125	57	62	163	14	78	125	275	24	80	Îles Salomon	806			
807	Tuvalu	19	86	1		9		5	29			Tuvalu	807			
808	American Oceania	7 078	292	2 840		3 094	383	534	57	54	54	Océanie américaine	808			
809	New Caledonia and dep.	19 644	106	538	63	17 224	110	641	104	207	55	Nouvelle-Calédonie et dép.	809			
811	Wallis and Futuna Islands	84	54			47	41			10		Îles Wallis et Futuna	811			
812	Kiribati	469	180	4	60			398	632	15	31	Kiribati	812			
813	Pitcairn	105	26									Îles Pitcairn	813			
814	New Zealand Oceania	59	93	23	41	1	125	31	172	9	225	Océanie néo-zélandaise</				

export

OCTOBER 1985		OCTOBRE 1985		Belg.-Lux.		United Kingdom		Ireland		Danmark		'Ελλάδα			
Code	Partner countries	1 000 ECU	Indices 85/84	1 000 ECU	Indices 85/84	1 000 ECU	Indices 85/84	1 000 ECU	Indices 85/84	1 000 ECU	Indices 85/84	1 000 ECU	Indices 85/84	Pays Partenaires	Code
400	United States of America	390 418	100	1 855 949	100	113 343	92	211 227	114	58 292	132	États-Unis d'Amérique	400		
404	Canada	44 083	122	298 697	178	18 498	103	18 095	100	7 778	283	Canada	404		
406	Greenland	143	596	46	920			40 069	122			Greenland	406		
408	St Pierre and Miquelon	38		19						15		Saint-Pierre et Miquelon	408		
412	Mexico	16 427	265	20 980	169	873	77	1 418	95	168	105	Mexique	412		
413	Bermuda	1 010		4 406	99	84	64	465	113	5		Bermudes	413		
416	Guatemala	963	99	2 096	135	353	114	401	293	13	87	Guatemala	416		
421	Belize	1	2	877	50			138	106			Belize	421		
424	Honduras	414	62	1 078	95	637	141	208	114			Honduras	424		
428	El Salvador	440	162	1 608	99	31	20	339	64			El Salvador	428		
432	Nicaragua	66	49	3 072	390	27		195	291			Nicaragua	432		
436	Costa Rica	823	236	2 315	135	181	188	110	62			Costa Rica	436		
442	Panama	1 047	77	21 087	515	540	263	8 232				Panama	442		
448	Cuba	4 290	140	10 943	182			1 853	505			Cuba	448		
450	West Indies	773	173	1 358	56	125	357	221	75	665		Indes occidentales	450		
452	Haiti	428	100	536	76	8	7	65	31	100		Haiti	452		
453	Bahamas	7	6	3 847	5	1 059	471	333	199	18	86	Bahamas	453		
454	Turks and Caicos Islands			49	71							Îles Turks et Caicos	454		
456	Dominican Republic	662	112	1 496	35	343		111	37			République Dominicaine	456		
457	Virgin Islands of the USA	8	40	851	167	77	69	169	110	10		Îles Vierges des États-Unis	457		
458	Guadeloupe	1 004	61	325	115	46	460	101	310			Guadeloupe	458		
459	Antigua and Barbuda	15	63	1 918	107	7	88	115	147			Antigua et Barbuda	459		
460	Dominica	38	23	1 411	120			33	39			Dominique	460		
462	Martinique	1 453	158	241	34	77		128	242			Martinique	462		
463	Cayman Islands	25	34	716	64	14	56	13	118			Îles Cayman	463		
464	Jamaica	395	34	7 259	66	926		133	84			Jamaïque	464		
465	St Lucia	25	93	1 630	64	17		12	24			Sainte-Lucie	465		
467	St Vincent	2	6	808	69	4	57	35	24			Saint-Vincent	467		
469	Barbados	222	135	5 581	116	291	136	68	40	17		La Barbade	469		
472	Trinidad and Tobago	1 440	104	12 697	57	860	79	2 055	92	98	156	Trinidad et Tobago	472		
473	Grenada	15	63	1 005	45	27	123	109	95			Grenade	473		
476	Netherlands Antilles	890	83	3 694	142	118	207	512	109	4	200	Antilles néerlandaises	476		
480	Colombia	3 549	114	15 412	332	714	12	714	12			Colombie	480		
484	Venezuela	5 481	95	28 450	205	9 729	335	6 311	194	180	514	Venezuela	484		
488	Guyana	288	121	3 046	157			8	80			Guyane	488		
492	Surinam	81	33	1 420	132			102	104			Surinam	492		
496	French Guiana	180	77	175	19	27		14	33			Guyane française	496		
500	Ecuador	1 003	81	8 487	204	1 666	459	691	74	20		Equateur	500		
504	Peru	1 521	60	4 107	60	231	47	193	59			Pérou	504		
508	Brazil	6 444	49	36 253	139	1 261	48	3 800	278	14	280	Brasíl	508		
512	Chile	2 639	60	12 810	132	181	41	1 204	87			Chili	512		
516	Bolivia	482	115	554	16	31	33	31	33			Bolivie	516		
520	Paraguay	184	75	5 018	178	24		151	199			Paraguay	520		
524	Uruguay	502	81	1 766	74	59	102	64	170			Uruguay	524		
528	Argentina	3 827	49	661	155	153	20	2 467	69			Argentine	528		
529	Falklands Islands and dep.			2 207	107							Îles Falkland et dép.	529		
600	Cyprus	3 697	97	17 044	61	306	35	1 308	95	12 357	140	Chypre	600		
604	Lebanon	6 168	55	6 509	54	85	40	1 786	117	6 231	57	Liban	604		
608	Syria	13 327	157	10 426	112	302	12	1 691	72	5 608	174	Syrie	608		
612	Iraq	13 497	54	47 215	85	4 268	63	3 939	120	4 148	77	Iraq	612		
616	Iran	16 352	70	44 301	26	7 126	153	8 944	99	5 567	152	Iran	616		
624	Israel	90 718	165	68 897	127	1 161	114	3 410	85	1 449	100	Israël	624		
628	Jordan	7 921	65	21 235	52	434	55	1 433	66	2 805	111	Jordanie	628		
632	Saudi Arabia	40 473	41	154 583	69	7 223	72	19 578	137	20 316	78	Arabie Saoudite	632		
636	Kuwait	3 938	32	46 200	91	1 525	115	3 552	91	1 717	62	Koweït	636		
640	Bahrain	6 872	168	22 998	79	498	53	1 016	87	448	207	Bahrein	640		
644	Qatar	938	97	18 121	69	200	89	1 656	87	153	117	Qatar	644		
647	United Arab Emirates	8 145	49	78 691	69	1 161	47	3 293	45	2 662	94	Émirats arabes unis	647		
649	Oman	4 014	206	98 625	106	1 187	202	1 871	116	514	490	Oman	649		
652	North Yemen	2 012	239	10 523	133	451	72	531	35	2 868	73	Yémen du Nord	652		
656	South Yemen	1 642	217	7 816	102	1 227	599	1 519	139	33		Yémen du Sud	656		
660	Afghanistan	142	209	348	78	316		121	153	4		Afghanistan	660		
662	Pakistan	5 578	63	33 785	81	1 625	235	4 224	473	388	90	Pakistan	662		
664	India	61 762	90	134 185	85	905	20	5 075	163	360	273	Inde	664		
666	Bangladesh	958	467	7 499	121	236	369	1 402	23	96	171	Bangla Desh	666		
667	Maldives	1	17	199	297			6	100			Maldives	667		
669	Sri Lanka	1 517	107	10 855	143	542	91	701	79			Sri Lanka	669		
672	Nepal	51	38	6 276		263		263	822			Népal	672		
676	Bhutan			14								Bhoutan	676		
678	Burma	167	46	2 817	49			39	2			Birmanie	678		
680	Thailand	9 135	118	19 045	92	1 093	84	2 174	44	59	118	Thaïlande	680		
684	Laos			54	32							Laos	684		
690	Vietnam	138	2	114	94			91	33			Vietnam	690		
696	Kampuchea (Cambodia)			15	44							Kampuchéa (Cambodge)	696		
700	Indonesia	6 074	88	31 637	130	4 347	313	1 933	84	44	36	Indonésie	700		
701	Malaysia	12 866	42	35 740	68	413	28	3 327	102	18	15	Malaysia	701		
703	Brunei	6	16	14 889	90			295	128			Brunei	703		
706	Singapore	9 089	43	101 170	115	1 581	57	7 166	108	204	101	Singapour	706		
708	Philippines	1 684	63	9 779	54	420	63	1 379	120			Philippines	708		
716	Mongolia	24	5	167				2				Mongolie	716		
720	China	26 645	87	81 092	140	1 976	201	10 965	348	6 126	210	Chine	720		
724	North Korea	35	8	445	114			86	226			Corée du Nord	724		
728	South Korea	12 586	70	32 838	87	470	55	7 927	79	45	48	Corée du Sud	728		
732	Japan	50 246	121	154 272	102	14 639	87	68 308	119	4 148	208	Japon	732		
738	Taiwan	8 196	118	23 074	99	550	80	4 351	113	298	132	T'ai-wan	738		
740	Hong Kong	25 765	108	126 449	100	3 330	148	10 300	160	519	304	Hong-Kong	740		
743	Macao			235	123			36				Macao	743		
800	Australia	21 953	93	196 802	99	10 967	91	14 305	102	2 586	83	Australie	800		
801	Papua New Guinea	347	76	1 722	48	71	71	480	167			Papouasie-Nouvelle-Guinée	801		
802	Australian Oceania	11	367	39	33			80	273	66	330	Océanie australienne	802		
803	Nauru			117	585			2	100			Nauru	803		
804	New Zealand	4 401	91	58 593	109	1 157	150	2 165	75	64	136	Nouvelle-Zélande	804		
806	Solomon Islands	42		185	80			14	280			Îles Salomon	806		
807	Tuvalu	2		2	40							Tuvalu	807		
808	American Oceania			556	121							Océanie américaine	808		
809	New Caledonia and dep.	359	75	595	133	15		65	58			Nouvelle-Calédonie et dép.	809		
811	Wallis and Futuna Islands			7								Îles Wallis et Futuna	811		
812	Kiribati			41	98							Kiribati	812		
813	Pitcairn			58	26							Îles Pitcairn	813		
814	New Zealand Oceania			28	242							Océanie néo-zélandaise	814		
815	Fiji	313		1 712	86			73	107			Fidji	815		
816	Vanuatu	5	2	71	85	27	200	7				Vanuatu	816		
817	Tonga			97	66			5	100			Tonga	817		
819	Western Samoa			73	44							Samoa occidentales	819		
822	French Polynesia	615	139	549	71	7	11	126	58			Polynésie française	822		
890	Polar Regions			73	43							Régions polaires	890		
950	Stores and provisions	58 130	112							19	76	Avitaillement et soutage	950		
958	Countries not determined	4 122	190	22 850	68	11 082	66	584	358	1 019	298	Pays non déterminés	958		
977	Countries not disclosed											Pays secrets	977		

2) Note technique :
Les chiffres de droite à partir du 7^e rang ne sont plus significatifs pour les nombres supérieurs à 16 millions environ (= 2²⁴).

SEPTEMBER SEPTEMBRE 1985		EUR 10		Deutschland		France		Italia		Nederland		Pays Partenaires		Code
Code	Partner countries	1 000 ECU	Indices 85/ /84	1 000 ECU	Indices 85/ /84	1 000 ECU	Indices 85/ /84	1 000 ECU	Indices 85/ /84	1 000 ECU	Indices 85/ /84	1 000 ECU	Indices 85/ /84	
	World	65 358 300	104	18 382 630	104	11 517 640	111	8 948 398	103	7 391 998	108			Monde
	Intra-EC (EUR 10)	34 619 180	110	8 423 329	107	6 443 303	114	4 089 972	104	4 247 148	127			Intra-CE (EUR 10)
	Extra-EC	30 722 800	98	7 942 780	101	5 045 620	108	4 829 152	98	3 144 845	90			Extra-CE
	Class 1	17 248 980	102	4 624 573	103	2 563 464	117	2 141 361	90	1 349 058	95			Classe 1
	EFTA	6 847 659	109	2 251 832	106	889 535	133	766 254	82	469 743	106			AELE
	Other Western Europe	1 809 975	113	546 034	123	455 927	128	315 959	102	110 626	95			Autr. pays d'Europe occid.
	USA and Canada	5 155 142	89	963 335	81	796 603	107	636 374	93	549 981	83			USA et Canada
	Other class 1	3 436 309	110	863 373	117	411 399	101	422 774	96	228 818	112			Autres classe 1
	Class 2	9 993 093	91	2 448 838	101	1 894 540	85	1 984 362	89	1 288 296	86			Classe 2
	ACP (63 countries)	1 757 398	91	445 453	114	364 123	77	318 018	111	175 283	76			ACP (63 pays)
	DOM	43 996	96	1 713	112	23 854	89	257	20	13	1			DOM
	TOM	25 000	57	2 914	100	12 905	145	1 484	20	2 032	26			TOM
	Other class 2	8 166 699	92	1 998 757	99	1 483 858	87	1 664 622	86	1 090 969	87			Autres classe 2
	Class 3 1)	3 480 736	99	869 349	92	607 617	209	703 429	90	627 491	90			Classe 3 1)
	Eastern Europe 1)	3 148 762	98	769 625	88	567 797	227	651 170	82	497 252	89			Europe orientale 1)
	Other class 3	331 974	107	99 823	131	49 820	110	52 259	61	30 239	114			Autres classe 3
	Miscellaneous	118 310	85	16 542	141	28 711	109	29 272	126	4	36			Divers non classés
	OECD	50 551 100	107	12 721 150	105	8 903 074	115	6 913 698	98	5 558 917	118			OCDE
	Mediterranean Basin	4 276 351	107	1 097 509	121	929 111	95	1 063 643	111	329 934	89			Bassin méditerranéen
	OPEC	4 230 720	85	952 931	96	952 642	72	1 113 337	96	558 066	74			OPEP
	Latin America	2 233 478	106	746 389	135	299 519	108	331 988	83	350 789	104			Amérique latine
	ASEAN	757 580	103	240 299	101	240 298	116	68 921	88	132 732	126			ANASE
001	France	5 087 357	107	1 590 655	94	1 217 019	109	1 120 064	114	473 494	141			France
002	Belgium and Luxembourg	4 389 104	109	1 228 547	104	1 217 019	109	341 819	101	984 626	124			Belgique et Luxembourg
003	Netherlands	5 878 620	113	2 453 915	124	764 227	113	390 074	87					Pays-Bas
004	R.F. of Germany	8 976 047	109			2 144 362	115	1 595 239	103	1 624 171	111			R.F. d'Allemagne
005	Italy	3 469 943	111	1 239 103	107	1 139 479	117			197 352	124			Italie
040	United Kingdom	4 694 840	111	1 355 826	101	1 355 826	112			518 862	177			Royaume-Uni
006	Ireland	807 903	113	112 913	123	115 242	138			58 176	107			Irlande
008	Denmark	869 102	118	322 906	114	96 192	111			71 034	116			Danemark
009	Greece	326 277	119	119 462	115	38 763	122			92 241	117			Grèce
024	Iceland	32 536	102	7 030	71	4 073	170			1 105	151			Islande
025	Feroe Islands	21 220	131	1 579	75	3 252	191			633	42			Iles Féroé
028	Norway	1 220 386	96	316 386	72	233 437	199			19 778	61			Norvège
030	Sweden	1 593 239	106	398 713	106	173 429	116			112 938	79			Suède
032	Finland	605 882	105	150 115	108	55 561	94			38 989	109			Finlande
036	Switzerland	2 002 996	118	678 389	119	267 902	121			402 781	91			Suisse
038	Austria	1 058 555	113	599 974	116	80 305	125			166 274	94			Autriche
040	Portugal	333 965	116	91 225	146	74 829	132			24 409	50			Portugal
042	Spain	1 133 835	114	224 218	116	389 285	130			171 704	117			Espagne
043	Andorra	1 282	224	126	504	1	204			48	96			Andorre
044	Gibraltar	4 862				174				3 301				Gibraltar
045	Vatican City State	382	251	12	600	4	21			307	279			Cité du Vatican
046	Malta	27 892	98	13 985	94	1 061	238			4 020	66			Malte
048	Yugoslavia	384 004	118	198 082	130	33 910	99			91 980	102			Yougoslavie
052	Turkey	236 496	101	108 034	133	27 227	135			43 967	70			Turquie
056	Soviet Union	2 123 580	95	397 423	75	411 391	291			458 551	79			Union soviétique
058	German Dem. Rep. 1)	149 211	138			30 845	144			11 773	120			Rép. démocr. allem. 1)
060	Poland	279 211	111	111 633	111	25 472	85			53 866	219			Pologne
062	Czechoslovakia	173 642	109	92 969	121	16 637	107			19 608	85			Tchécoslovaquie
064	Hungary	157 413	106	85 398	107	18 368	110			25 123	106			Hongrie
066	Romania	218 550	82	66 702	102	42 887	241			76 776	63			Roumanie
068	Bulgaria	42 640	104	14 641	73	11 970	376			5 074	86			Bulgarie
070	Albania	3 928	82	559	66	2 228	214			500	47			Albanie
202	Canary Islands	1 970	211	439	295	119	60			489	959			Iles Canaries
204	Morocco	118 116	108	15 327	104	54 583	110			12 389	98			Maroc
205	Ceuta and Melilla	7	4							6	3			Ceuta et Melilla
208	Algeria	779 990	120	120 991	163	174 454	70			279 233	320			Algérie
212	Tunisia	101 395	92	16 046	46	42 431	79			30 914	282			Tunisie
216	Libya	695 971	89	195 350	101	43 409	35			194 250	75			Libye
220	Egypt	286 333	96	21 648	108	50 509	86			144 400	64			Egypte
224	Sudan	12 146	71	4 205	112	16 433	21			2 848	54			Soudan
228	Mauritania	13 737	84	2 052	294	1 328	21			8 295	88			Mauritanie
232	Mali	4 806	21	1 289	236	1 289	88			294	61			Mali
236	Upper Volta	1 147	51	93	27	456	90			443	38			Haute-Volta
240	Niger	19 899	90			19 178	88			865				Niger
244	Chad	1 551	32	745	42	81	3							Tchad
247	Republic of Cape Verde	18	10							7	6			République du Cap-Vert
248	Senegal	25 796	114	284	60	15 573	100			4 976	100			Sénégal
252	Gambia	1 798	162			1 798	162			37	60			Gambie
257	Guinea Bissau	469	415			401	528			3	150			Guinée-Bissau
260	Guinea	21 400	78	1 574	14	2 272	60			2 245				Guinée
284	Sierra Leone	14 494	106	2 470	85	2 417	48							Sierra Leone
286	Liberia	70 684	137	8 237	47	38 106	585			15 741	82			Libéria
272	Ivory Coast	173 414	110	24 714	145	50 851	96			32 384	88			Côte-d'Ivoire
276	Ghana	27 648	90	4 730	71	2 182	41			617	140			Ghana
280	Togo	10 974	91	1 994	157	4 546	136			1 561	83			Togo
284	Benin	8 594	65	3 330	38	4 170	330			92	16			Bénin
302	Nigeria	636 313	78	234 457	116	64 795	40			156 825	121			Nigeria
306	Cameroon	133 255	130	28 451	312	44 033	150			7 755	28			Cameroon
310	Central African Republic	7 771	45	379	23	2 233	32			967	188			République centrafricaine
310	Equatorial Guinea	1 127	42	354	31	55	36			304	34			Guinée équatoriale
311	São Tomé and Príncipe	184	44	184	46									São Tomé et Príncipe
314	Gabon	54 239	74	943	131	34 514	115			2 261	83			Gabon
318	Congo	7 863	74	888	33	1 895	99			659	32			Congo
322	Zaire	100 056	101	21 055	117	8 919	58			10 047	70			Zaire
324	Rwanda	5 110	73	1 441	31	950	225			881	129			Rwanda
328														

import

SEPTEMBER SEPTEMBRE 1985		Belg.-Lux.		United Kingdom		Ireland		Danmark		Ελλάδα			
Code	Partner countries	1 000 ECU	Indices 85/ /84	1 000 ECU	Indices 85/ /84	1 000 ECU	Indices 85/ /84	1 000 ECU	Indices 85/ /84	1 000 ECU	Indices 85/ /84	Pays Partenaires	Code
	World	5 834 377	97	10 953 730	100	1 108 974	117	2 038 803	117	950 374	132	Monde	
	Intra-EC (EUR 10)	3 859 033	99	5 019 643	108	798 054	123	964 852	118	442 463	95	Intra-CE (EUR 10)	
	Extra-EC	1 961 730	95	5 912 808	94	304 044	109	1 073 942	116	507 911	197	Extra-CE	
	Class 1	1 209 044	112	4 225 412	99	248 681	106	764 105	119	145 315	80	Classe 1	
	EFTA	360 993	125	1 501 432	112	41 792	100	524 843	121	41 135	108	Autr. pays d'Europe occid.	
	Other Western Europe	72 564	103	250 049	98	9 414	101	30 706	115	18 596	101	USA et Canada	
	USA and Canada	396 868	96	1 507 604	81	165 411	114	113 085	127	25 980	80	Autres classe 1	
	Other class 1	378 519	121	966 327	117	966 327	117	85 471	104	59 604	64		
	Class 2	510 427	78	1 346 586	80	39 779	112	211 281	142	298 984	899	Classe 2	
	ACP (63 countries)	135 137	73	263 400	78	13 153	162	32 959	199	9 872	108	ACP (63 pays)	
	DOM	44	83	452	28			17 848	124	17		DOM	
	TOM	2 655		2 928	18	101		1	6			TOM	
	Other class 2	372 591	76	1 079 807	81	28 525	96	160 475	136	289 995	860	Autres classe 2	
	Class 3 1)	242 259	78	340 810	105	17 814	169	108 556	74	63 611	197	Classe 3 1)	
	Eastern Europe 1)	221 421	74	280 394	103	15 617	161	96 228	71	59 358	192	Europe orientale 1)	
	Other class 3	20 838	176	60 416	119	1 997	282	12 328	114	4 254	309	Autres classe 3	
	Miscellaneous	13 614	63	21 283	117	8 876	40	8	73			Divers non classés	
	OECD	4 842 074	101	9 072 302	103	1 043 177	118	1 690 255	119	575 056	90	OCDE	
	Mediterranean Basin	149 521	99	474 864	88	14 129	99	37 387	114	180 253	618	Bassin méditerranéen	
	OPEC	75 090	40	303 353	64	984	25	88 434	395	235 883		OPEP	
	Latin America	160 407	79	250 447	98	4 824	108	78 463	184	10 672	88	Amérique latine	
	ASEAN	38 095	101	150 401	86	5 412	78	13 988	112	4 434	201	ANASE	
001	France	871 706	107	844 089	111	47 251	141	75 916	115	64 182	103	France	001
002	Belgium and Luxembourg			497 020	102	26 553	129	68 971	121	24 850	107	Belgique et Luxembourg	002
003	Netherlands	1 054 034	87	739 851	114	49 519	110	129 781	122	65 820	103	Pays-Bas	003
004	R.F. of Germany	1 263 443	106	1 642 819	104	93 537	145	441 279	122	61 197	86	R.F. d'Allemagne	004
005	Italy	206 540	110	534 783	108	17 967	95	49 002	116	85 717	96	Italie	005
006	United Kingdom	370 541	89			547 409	120	187 670	107	35 486	85	Royaume-Uni	006
007	Ireland	33 228	119	446 037	108			8 813	127	5 168	166	Irlande	007
008	Denmark	33 748	125	270 192	123	14 296	153			10 243	115	Danemark	008
009	Greece	5 796	82	44 852	148	1 521	99			3 421	111	Grèce	009
024	Iceland	855	70	15 493	108	50	88			2 025	93	Islande	024
025	Faroe Islands	1 036	244	3 751	170			10 915	138			Iles Féroé	025
028	Norway	17 004	96	434 225	92	3 483	53	75 728	115	1 939	82	Norvège	028
030	Sweden	105 597	94	347 903	106	14 228	110	298 958	119	7 630	96	Suède	030
032	Finland	28 761	130	182 762	98	8 169	86	88 918	113	5 544	85	Finlande	032
036	Switzerland	141 030	165	360 663	193	9 950	142	48 827	144	13 230	139	Suisse	036
038	Austria	46 722	152	87 636	106	3 187	81	21 931	120	10 402	102	Autriche	038
040	Portugal	23 025	133	72 749	112	2 726	148	10 455	179	1 121	111	Portugal	040
042	Spain	54 490	103	188 753	95	7 987	94	13 165	104	7 668	77	Espagne	042
043	Andorra	13		761	827			3				Andorre	043
044	Gibraltar	492						31				Gibraltar	044
045	Vatican City State							29				Cité du Vatican	045
046	Malta	417	61	7 709	187	14	74	320	192	21	55	Malte	046
048	Yugoslavia	5 617	100	21 847	126	26 553	169	4 120	94	9 339	143	Yougoslavie	048
052	Turkey	10 600	98	29 148	88	1 054	181	2 150	140	1 480	87	Turquie	052
056	Soviet Union	173 685	88	177 706	103	7 120	181	46 554	58	37 046	454	Union soviétique	056
058	German Dem. Rep. 1)	16 967	146	33 360	131	1 300	190	20 188	104	4 034	65	Rép. démocr. allem. 1)	058
060	Poland	16 032	91	32 099	121	5 882	173	16 336	70	826	31	Pologne	060
062	Czechoslovakia	5 349	108	12 866	87	850	107	8 259	132	3 334	82	Tchécoslovaquie	062
064	Hungary	3 179	89	12 908	121	296	66	2 954	89	2 872	87	Hongrie	064
068	Romania	3 038	87	8 522	90	168	44	1 277	34	8 721	282	Roumanie	068
068	Bulgaria	3 147	133	2 922	90	3	3	661	302	2 521	81	Bulgarie	068
070	Albania	44	4	10	67			1		3	4	Albanie	070
202	Canary Islands	16	50	673	135			3	60		13	Iles Canaries	202
204	Morocco	11 739	116	9 968	136			2 205	65		501	Maroc	204
205	Ceuta and Melilla											Ceuta et Melilla	205
208	Algeria	325	3	32 072	36			38		33 397		Algérie	208
212	Tunisia	4 078	123	3 167	163	395	81	28	57	28	2	Tunisie	212
216	Libya			54 321	123					98 855		Libye	216
220	Egypt	13 996	127	5 405	102		126	85		1 825	77	Égypte	220
224	Sudan	2 081	96	2 212	88		21		108	51	174	Soudan	224
228	Mauritania			1 979	76						82	Mauritanie	228
232	Mali	1 791	109	573	3						13	Mali	232
236	Upper Volta			94						4	3	Haute-Volta	236
240	Niger			58	35					2		Niger	240
244	Chad	417		308	67							Tchad	244
247	Republic of Cape Verde			7	29						2	République du Cap-Vert	247
248	Senegal	2 921	155	827	37	180				210	188	Sénégal	248
252	Gambia	985	208	520	267							Gambie	252
257	Guinea Bissau	65										Guinée-Bissau	257
260	Guinea	545	7	5 331	71	9 080	271					Guinée	260
264	Sierra Leone	7 596	130	1 883	71			16		11	220	Sierra Leone	264
268	Liberia	6 419	95	705	105			398	293			Libéria	268
272	Ivory Coast	14 173	186	19 236	183	899	130	3 941	263	3 544	96	Côte-d'Ivoire	272
276	Ghana	1 298	30	13 274	308	519		71	10	145	14	Ghana	276
280	Togo	1 242	48	453	79			39	195	29	91	Togo	280
284	Benin	149	931	12	1							Bénin	284
288	Nigeria	12 041	21	72 707	110			23 533		535		Nigeria	288
302	Cameroon	2 027	71	1 470	10			782	77	835		Caméroun	302
306	Central African Republic	3 636	66	521						24	114	République Centrafricaine	306
310	Equatorial Guinea	53								10		Guinée équatoriale	310
311	São Tomé and Príncipe											São Tomé et Príncipe	311
314	Gabon	205	402	14 625	39			24		215	347	Gabon	314
318	Congo	3 901	137	66	28			29	48	250	141	Congo	318
322	Zaire	54 881	116	2 104	107	288	94	65	38	990		Zaire	322
324	Rwanda	564	366	770	72	339		88				Rwanda	324
328	Burundi	600	29	714	231							Burundi	328
329	St. Helena and dep.			153	398							Sainte-Hélène et dép.	329
330	Angola			23 840	97			1				Angola	330
334	Ethiopia	1 001	88	888	83			5		65	11	Éthiopie	334
338	Jibouti									70		Djibouti	338
342	Somalia			700								Somalie	342
346	Kenya	1 995	89	16 053	74	194	924	236	53	135	171	Kenya	346
350	Uganda	1 0											

SEPTEMBER SEPTEMBRE 1985		EUR 10		Deutschland		France		Italia		Nederland		Pays Partenaires		Code
Code	Partner countries	1 000 ECU	Indices 85/ /84	1 000 ECU	Indices 85/ /84	1 000 ECU	Indices 85/ /84	1 000 ECU	Indices 85/ /84	1 000 ECU	Indices 85/ /84	1 000 ECU	Indices 85/ /84	
400	United States of America	4 565 744	88	853 390	81	705 301	105	559 228	90	514 952	86	États-Unis d'Amérique	400	
404	Canada	589 286	94	109 945	82	91 022	130	77 146	117	34 929	51	Canada	404	
406	Greenland	18 119	92			274	13					Greenland	406	
408	St Pierre and Miquelon	433	143			333	167	76				Saint-Pierre et Miquelon	408	
412	Mexico	225 407	96	52 151	224	40 524	81	16 973	40	72 171	98	Mexique	412	
413	Bermuda	249	59	9	75			14		58	24	Bermudes	413	
416	Guatemala	13 770	87	4 990	121		897	131		1 467	64	Guatemala	416	
421	Belize	596	13	18	72		2	7		1		Belize	421	
424	Honduras	23 056	153	9 167	89		302	88		1 279	87	Honduras	424	
428	El Salvador	27 182	245	22 820	266		2 325	21		1 084	99	El Salvador	428	
432	Nicaragua	9 924	74	6 854	201		1 522	21		280	20	Nicaragua	432	
436	Costa Rica	14 817	92	5 654	88		1 835	117		1 151	77	Costa Rica	436	
442	Panama	15 202	65	6 069	66		303	52		1 874	37	Panama	442	
448	Cuba	12 718	84	1 117	167		3 480	86		1 112	80	Cuba	448	
450	West Indies	519	447	20	44		333	833		68	2	Indes occidentales	450	
452	Haiti	5 971	135	1 469	115		1 256	150		1 468	124	Haiti	452	
453	Bahamas	7 813	113	444	285		19	190		631	74	Bahamas	453	
454	Turks and Caicos Islands	2	100									Îles Turks et Caïcos	454	
456	Dominican Republic	1 988	69	422	92		152	11		407	191	République Dominicaine	456	
457	Virgin Islands of the USA	401		16			2	20				Îles Vierges des États-Unis	457	
458	Guadeloupe	7 809	116	2	40		7 769	116		11	183	Guadeloupe	458	
459	Antigua and Barbuda	313	978									Antigua et Barbude	459	
460	Dominica	1 956	53	1						4	400	Dominique	460	
462	Martinique	14 390	119	1 569	159		12 487	114		149	8	Martinique	462	
463	Cayman Islands	691	346									Îles Cayman	463	
464	Jamaica	22 515	271	362	19		12	75		19	40	Jamaïque	464	
465	St Lucia	3 623	63	5	19					5	83	Sainte-Lucie	465	
467	St Vincent	2 238	82	2								Saint-Vincent	467	
469	Barbados	240	3	44	88		16	39		10	50	La Barbade	469	
472	Trinidad and Tobago	33 763	135	2 200	467		4 828			14 198		Trinidad et Tobago	472	
473	Grenada	881	56	276	82							Grenada	473	
476	Netherlands Antilles	8 788	28	2 562	167		6	9		538	9	Antilles néerlandaises	476	
480	Colombia	118 128	119	46 355	103		11 718	175		9 850	158	Colombie	480	
484	Venezuela	394 536	128	221 990	204		26 838	93		66 180	61	Venezuela	484	
488	Guyana	11 188	211	1 844	106		786	101		210	10	Guyana	488	
492	Surinam	13 549	119	1 987	455		39	5		85	40	Surinam	492	
496	French Guiana	1 452	280	55			1 372	411				Guayane française	496	
500	Ecuador	8 121	132	8 315	94		1 721	178		7 966	307	Ecuador	500	
504	Peru	63 561	131	16 731	184		8 255	174		6 913	46	Pérou	504	
508	Brazil	784 177	91	217 094	99		120 161	103		115 977	76	Brésil	508	
512	Chile	118 454	128	29 564	84		29 639	148		24 903	150	Chili	512	
516	Bolivia	13 693	89	3 157	79		1 521	52		1 409	42	Bolivie	516	
520	Paraguay	19 831	146	6 315	356		4 980	354		2 003	89	Paraguay	520	
524	Uruguay	22 127	101	6 621	104		1 467	63		3 064	108	Uruguay	524	
528	Argentina	337 127	121	78 650	129		44 905	149		50 866	225	Argentine	528	
529	Falklands Islands and dep.	250	294									Îles Falkland et dép.	529	
600	Cyprus	8 035	60	729	56		587	107		342	48	Chypre	600	
604	Lebanon	5 783	52	624	176		556	60		3 054	42	Liban	604	
608	Syria	90 019	112	45 173	148		11 279	88		22 265	120	Syrie	608	
612	Iraq	341 890	87	2 873	3		192 283	400		59 742	34	Irak	612	
616	Iran	497 004	88	68 074	68		142 962	454		169 247	107	Iran	616	
624	Israel	169 406	92	43 484	123		17 863	90		21 428	74	Israël	624	
628	Jordan	24 334	192	1 294	155		4 606	314		14 981	192	Jordanie	628	
632	Saudi Arabia	426 866	74	38 747	29		80 891	40		49 205	51	Arabie Saoudite	632	
636	Kuwait	247 157	75	9 773	23		21 799	60		113 489	83	Koweït	636	
640	Bahrain	9 304	371	3 951	750		307	16		18	360	Bahrein	640	
644	Qatar	24 628	9	3 328	2		23 717	16		417	1	Qatar	644	
647	United Arab Emirates	67 673	30	9 451	127		49 364	39		4 122	6	Émirats arabes unis	647	
649	Oman	6 345	72	129	19		161	73				Oman du Nord	649	
652	North Yemen	1 521	238	467	245		25	71		738	271	Yémen du Nord	652	
656	South Yemen	11 546	46	76	2		3 767	45		7 645	45	Yémen du Sud	656	
660	Afghanistan	11 045	154	1 599	76		224	66		492	146	Afghanistan	660	
662	Pakistan	61 640	113	14 716	122		8 584	128		10 776	57	Pakistane	662	
664	India	180 013	77	47 566	96		19 754	76		15 513	52	Inde	664	
666	Bangladesh	18 453	80	1 401	81		1 548	54		6 424	55	Bangladesh	666	
667	Maldives	148	75	146	102							Maldives	667	
669	Sri Lanka	28 626	76	10 241	101		2 433	76		1 425	51	Sri Lanka	669	
672	Nepal	3 003	79	1 473	82		136	146		510	40	Népal	672	
675	Bhutan											Bhoutan	675	
676	Burma	3 776	59	284	15		290	691		419	423	Birmanie	676	
680	Thailand	160 392	113	37 343	118		16 535	89		18 503	133	Thaïlande	680	
684	Laos	54	221	57						7	24	Laos	684	
690	Vietnam	3 524	306	611	111		542	241		37	51	Vietnam	690	
696	Kampuchea (Cambodia)											Kampuchéa (Cambodge)	696	
700	Indonesia	139 417	139	41 637	184		26 914	245		10 530	79	Indonésie	700	
701	Malaysia	210 138	96	76 011	80		29 334	119		12 892	80	Malaisie	701	
703	Brunei	998	129	227	649		13	162		61	2	Brunei	703	
706	Singapore	159 242	85	46 072	82		19 224	94		23 977	75	Singapour	706	
708	Philippines	68 392	102	39 237	174		12 290	82		4 019	91	Philippines	708	
716	Mongolia	1 595	92	203	363		2	17		199	293	Mongolie	716	
720	China	309 277	107	93 345	125		45 775	113		50 608	61	Chine	720	
724	North Korea	4 853	375	4 546	769		21	5		103	55	Corée du Nord	724	
728	South Korea	285 221	105	98 051	106		35 777	129		29 620	121	Corée du Sud	728	
732	Japan	2 143 702	110	666 869	115		279 340	121		142 274	100	Japon	732	
736	Taiwan	305 485	90	99 093	97		33 317	99		28 428	78	Taiwan	736	
740	Hong Kong	373 084	78	128 743	84		27 641	86		21 257	77	Hong-Kong	740	
743	Macao	39 700	101	12 776	98		13 003	98		1 389	62	Macao	743	
800	Australia	371 522	119	66 850	107		84 779	95		53 602	90	Australie	800	
801	Papua New Guinea	54 550	226	37 978	6		2 184	163		9	23	Papouasie-Nouvelle-Guinée	801	
802	Australian Oceania	48	5	300						18		Océanie australienne	802	
803	Nauru	320										Nauru	803	
804	New Zealand	141 684	101	16 247	148		12 883	93		9 057	76	Nouvelle-Zélande	804	
806	Solomon Islands	2 899	151	543	97							Îles Salomon	806	
807	Tuvalu	42	96									Tuvalu	807	
808	American Oceania	74					3	300		55		Océanie américaine	808	
809	New Caledonia and dep.	12 373	120	23	2		12 360	149				Nouvelle-Calédonie et dép.	809	
811	Wallis and Futuna Islands	2								2		Îles Wallis et Futuna	811	
812	Kiribati	446	14	439			5					Kiribati	812	
813	Pitcairn											Îles Pitcairn	813	
814	New Zealand Oceania	214	369	139						11	19	Océanie néo-zélandaise	814	
815	Fiji	1 454	8									Fidji	815	
816	Vanuatu	1 310	84	1 067	70		96			145		Vanuatu	816	
817	Tonga											Tonga	817	
819	Western Samoa	380	120							10	500	Samoa occidentales	819	
822	French Polynesia	957	215	72			202	68		679	970	Polynésie française	822	
890	Polar Regions	4	3				1			1		Régions polaires	890	
950	Stores and provisions	16 537	141	16 537	141							Avitaillement et outage	950	
958	Countries not determined	99 781	90	5			28 711	109		29 272	126	Pays non déterminés	958	
977	Countries not disclosed	7	233									Pays secrets	977	

²⁾ Technical note :
From the seventh position on (counted from the left), figures are note significant for numbers above approximately 16 million (= 2⁴).

import

SEPTEMBER SEPTEMBRE 1985		Belg.-Lux.		United Kingdom		Ireland		Danmark		Ελλάδα		Pays Partenaires		Code
Code	Partner countries	1 000 ECU	indices 85/ /84	1 000 ECU	indices 85/ /84	1 000 ECU	indices 85/ /84	1 000 ECU	indices 85/ /84	1 000 ECU	indices 85/ /84			
400	United States of America	352 018	97	1 295 917	80	158 628	133	102 494	133	23 816	81	États-Unis d'Amérique	400	
404	Canada	44 850	93	211 686	95	6 782	115	10 552	91	2 164	77	Canada	404	
406	Greenland							17 845	124			Greenland	406	
408	St Pierre and Miquelon			23	48			1	50			Saint-Pierre et Miquelon	408	
412	Mexico	2 645	19	39 177	139	473	49	1 250	145	43	108	Mexique	412	
413	Bermuda	4		163	105			1	14			Bermudes	413	
416	Guatemala	447	103	652	102			80	178			Guatemala	416	
421	Belize			575	13							Belize	421	
424	Honduras	4 250	317	3 445	253		17	230	97		3	Honduras	424	
428	El Salvador	299	37	533	111			22	367			El Salvador	428	
432	Nicaragua	236	76	316	41		66	244	274			Nicaragua	432	
436	Costa Rica	741	160	3 623	105	103		340	50			Costa Rica	436	
442	Panama	2 732	47	778	75			226	169			Panama	442	
448	Cuba	427	203	803	62	7	175	77	10		91	Cuba	448	
450	West Indies	1		89	356	6						Indes occidentales	450	
452	Haiti	1 303	174	97	88					26	72	Haiti	452	
453	Bahamas	2 008	64	2 902	137	1 058		26	65	338	129	Bahamas	453	
454	Turks and Caicos Islands			2	6		3					Iles Turks et Caicos	454	
456	Dominican Republic	687	446	45	53			81	70			République Dominicaine	456	
457	Virgin Islands of the USA			3		380						Iles Vierges des États-Unis	457	
458	Guadeloupe	27										Guadeloupe	458	
459	Antigua and Barbuda	1		311	972	1						Antigua et Barbude	459	
460	Dominica			1 951	53							Dominique	460	
462	Martinique	5	9	172								Martinique	462	
463	Cayman Islands			536		95						Iles Cayman	463	
464	Jamaica	521	312	21 357	351	49	89	35	117		20	Jamaïque	464	
465	St Lucia			3 611	63			2				Sainte-Lucie	465	
467	St Vincent			2 236	82							Saint-Vincent	467	
469	Barbados	2	6	119	1			14	18			La Barbade	469	
472	Trinidad and Tobago	4 805	77	785	8	4	7	6			4	Trinidad et Tobago	472	
473	Grenada			448	39			7				Grenada	473	
476	Netherlands Antilles	2 649		1 067	7							Antilles néerlandaises	476	
480	Colombia	7 913	96	15 302	155	456		5 326	165		33	Colombie	480	
484	Venezuela	9 071	56	11 118	28			33 409			140	Venezuela	484	
488	Guyana	178		8 001	306			19			8	Guyana	488	
492	Surinam	149	89	2 366	144			108				Surinam	492	
496	French Guiana	11		9	5							Guyane française	496	
500	Equator	437	70	3 902	131	720	42	115	267			Equateur	500	
504	Peru	15 217	269	14 626	189	54	139	320	26			Pérou	504	
508	Brazil	60 897	82	118 762	84	2 334	143	26 288	103	7 269	98	Brazil	508	
512	Chile	8 056	112	20 622	194					1 700	168	Chili	512	
516	Bolivia	291	11	7 202	391							Bolivie	516	
520	Paraguay	389	8	771	622			23	8			Paraguay	520	
524	Uruguay	1 217	200	5 454	127			71	55	440	32	Uruguay	524	
528	Argentina	43 567	76	4 019	294	505	886	10 438	106	1 018	80	Argentine	528	
529	Falklands Islands and dep.			250								Iles Falkland et dép.	529	
600	Cyprus	189	38	5 275	64	133	166	202	256	484	45	Chypre	600	
604	Lebanon	303	19	624	93	290		64	914	76	75	Liban	604	
608	Syria	68	29	893	13			68	44	167	17	Syrie	608	
612	Iraq	11 546	20	68 895	1		2			6 255		Iraq	612	
616	Iran	17 858	309	2 375	7		6	285	111			Iran	616	
624	Israel	24 056	132	40 414	75	1 045	78	2 681	126	4 421	80	Israël	624	
628	Jordan	67	305	3 082	123			9		267		Jordanie	628	
632	Saudi Arabia	15 265	103	17 955	21	6	86	101	1	95 744		Arabie Saoudite	632	
636	Kuwait	21		1 781	6			27 099				Koweït	636	
640	Bahrain	23	45	2 057	157		31					Bahrein	640	
644	Qatar	10	3	344	9		43	5				Qatar	644	
647	United Arab Emirates	480	99	4 033	84	42		231			2	Émirats arabes unis	647	
649	Oman	5	250	6 389	70							Oman	649	
652	North Yemen			288	218							Yémen du Nord	652	
656	South Yemen			38	475							Yémen du Sud	656	
660	Afghanistan	855	177	6 839	237	82		162	98			Afghanistan	660	
662	Pakistan	4 335	191	12 310	129	1 477	427	1 397	76	3 415		Pakistan	662	
664	India	27 319	101	52 064	63		89	3 452	75	973	98	Inde	664	
668	Bangladesh	4 474	59	3 044	73			388	171	126	49	Bangladesh	668	
669	Maldives											Maldives	669	
669	Sri Lanka	3 747	159	6 347	42	1 177	371	546	77	340	30	Sri Lanka	669	
672	Nepal	52	179	825	137				3			Népal	672	
675	Bhutan											Bhoutan	675	
676	Burma	1 691	636	422	64			184	21			Birmanie	676	
680	Thailand	10 122	81	18 607	103	235	356	3 002	80	275	56	Thaïlande	680	
684	Laos											Laos	684	
690	Vietnam	1 681		245	190						6	Vietnam	690	
696	Kampuchea (Cambodia)											Kampuchée (Cambodge)	696	
700	Indonesia	7 432	235	19 424	64	207	141	3 595	68	739	111	Indonésie	700	
701	Malaysia	10 838	126	41 134	105	2 546	117	4 314	263	2 447	623	Malaysia	701	
703	Brunei			594	129							Brunei	703	
706	Singapore	5 810	107	50 059	88	2 006	49	1 651	92	724	132	Singapour	706	
708	Philippines	1 892	95	21 178	67	419	93	1 425	116	250	234	Philippines	708	
716	Mongolia	2		346	33							Mongolie	716	
720	China	18 725	163	58 948	122	1 990	282	12 185	122	4 140	301	Chine	720	
724	North Korea	3	43	75	938			66	220	18		Corée du Nord	724	
728	South Korea	7 396	88	76 261	107	2 289	102	8 684	105	1 809	150	Corée du Sud	728	
732	Japan	131 394	114	618 897	113	28 133	79	58 692	106	50 988	62	Japon	732	
736	Taiwan	14 025	112	89 497	86	2 674	129	6 802	98	3 361	77	Tai-wan	736	
740	Hong Kong	11 386	57	140 272	74	4 571	68	9 958	86	1 597	68	Hong-Kong	740	
743	Macao	344	46	6 754	107			1 545	135	7	17	Macao	743	
800	Australia	21 668	138	127 553	150	84	32	11 056	248	2 949	71	Australie	800	
801	Papua New Guinea	1 010	125	9 753	176							Papouasie-Nouvelle-Guinée	801	
802	Australian Oceania	23	2									Océanie australienne	802	
803	Nauru			320								Nauru	803	
804	New Zealand	7 012	105	80 698	97	662	149	2 417	185	2 380	46	Nouvelle-Zélande	804	
806	Solomon Islands			2 177	233							Iles Salomon	806	
807	Tuvalu	42										Tuvalu	807	
808	American Oceania			16	533							Océanie américaine	808	
809	New Caledonia and dep.											Nouvelle-Calédonie et dép.	809	
811	Wallis and Futuna Islands											Iles Wallis et Futuna	811	
812	Kiribati			2								Kiribati	812	
813	Pitcairn											Iles Pitcairn	813	
814	New Zealand Oceania			2				59			3	Océanie néo-zélandaise	814	
815	Fiji			1 426	7							Fidji	815	
816	Vanuatu			2								Vanuatu	816	
817	Tonga											Tonga	817	
819	Western Samoa			370								Samoa occidentales	819	
822	French Polynesia											Polynésie française	822	
890	Polar Regions											Régions polaires	890	
950	Stores and provisions											Avitaillement et soutage	950	
958	Countries not determined	13 614	53	21 288	117	6 876	40	8	73			Pays non déterminés	958	
977	Countries not disclosed											Pays secrets	977	

2) Note technique :
Les chiffres de droite à partir du 7^e rang ne sont plus significatifs pour les nombres supérieurs à 16 millions environ (= 2²⁴).

SEPTEMBER SEPTEMBRE 1985		EUR 10		Deutschland		France		Italia		Nederland			
Code	Partner countries	1 000 ECU	Indices 85/ 84	1 000 ECU	Indices 85/ 84	1 000 ECU	Indices 85/ 84	1 000 ECU	Indices 85/ 84	1 000 ECU	Indices 85/ 84	Pays Partenaires	Code
	World	85 828 080	109	19 719 650	109	10 247 350	110	8 495 489	105	7 604 202	110	Monde	
	Intra-EC (EUR 10)	35 859 310	111	9 660 521	108	5 394 420	119	4 056 120	108	5 706 261	113	Intra-CE (EUR 10)	
	Extra-EC	29 601 440	106	9 991 836	112	4 832 181	102	4 333 423	105	1 791 216	100	Extra-CE	
	Class 1	18 606 620	113	6 820 220	114	2 515 460	119	2 550 087	110	1 117 908	107	Classe 1	
	EFTA	7 254 692	112	3 297 027	114	867 230	121	802 086	111	499 503	114	AELE	
	Other Western Europe	2 061 861	124	712 109	122	461 673	137	315 967	110	114 686	122	Autr. pays d'Europe occid.	
	USA and Canada	7 480 619	114	2 206 322	118	994 488	115	1 229 548	115	416 894	102	USA et Canada	
	Other class 1	1 809 460	98	604 762	95	192 069	96	202 486	82	86 835	88	Autres classe 1	
	Class 2	8 875 285	96	2 201 420	103	2 033 355	90	1 426 042	95	576 922	95	Classe 2	
	ACP (63 countries)	1 306 004	89	187 908	114	395 985	77	178 855	113	82 792	95	ACP (63 pays)	
	DOM	212 558	120	722 402	102	165 743	128	4 495 61	61	4 118	172	DOM	
	TOM	6 873	97	6 873	105	6 873	113	7 295	109	10 118	52	TOM	
	Other class 2	7 274 445	96	2 002 385	102	1 433 652	91	1 235 396	93	478 595	88	Autres classe 2	
	Class 3 ¹⁾	2 119 532	105	970 197	120	283 367	78	357 294	114	97 388	95	Classe 3 ¹⁾	
	Eastern Europe ¹⁾	1 585 596	94	722 402	102	215 652	86	283 673	115	78 136	96	Europe orientale ¹⁾	
	Other class 3	523 936	168	247 795	242	67 715	197	73 620	112	21 250	92	Autres classe 3	
	Miscellaneous	367 318	90	67 298	135	20 746	236	105 947	68	106 726	101	Divers non classés	
	OECD	53 573 260	112	16 090 090	110	7 826 266	119	6 455 197	109	6 782 553	112	OCDE	
	Mediterranean Basin	4 486 658	108	1 264 495	117	1 091 398	108	857 514	103	279 108	113	Bassin méditerranéen	
	OPEC	3 113 447	81	776 143	90	633 585	65	646 659	81	202 050	91	OPEP	
	Latin America	1 036 420	117	373 167	115	174 822	102	217 845	144	43 372	85	Amérique latine	
	ASEAN	799 455	101	205 898	99	245 926	267	83 754	76	59 182	72	ANASE	
001	France	6 521 892	100	2 286 288	89			1 127 751	98	771 333	113	France	001
002	Belgium and Luxembourg	4 356 221	109	1 401 333	105			249 188	106	1 222 630	109	Belgique et Luxembourg	002
003	Netherlands	4 728 561	122	1 815 739	113			569 141	142	277 835	117	Pays-Bas	003
004	R.F. of Germany	8 492 046	114					1 539 657	121	1 583 616	115	R.F. d'Allemagne	004
005	Italy	4 180 304	110	1 614 110	112			1 207 612	112			Italie	005
006	United Kingdom	5 198 511	112	1 748 325	113			855 128	118	598 939	104	Royaume-Uni	006
007	Ireland	768 694	126	94 396	126			53 706	136	20 481	74	Irlande	007
008	Denmark	1 004 639	114	466 158	121			84 504	115	79 378	128	Denemark	008
009	Greece	608 448	122	236 172	140			72 905	101	138 953	134	Grèce	009
024	Iceland	43 558	97	11 968	128			1 678	84	2 025	64	Islande	024
025	Feroe Islands	27 835	154	5 783	104			104	95	126	82	Iles Féroé	025
028	Norway	821 297	121	274 125	112			50 140	99	55 520	158	Norvège	028
030	Sweden	1 614 739	105	535 230	108			186 628	152	98 597	111	Suède	030
032	Finland	533 679	124	217 927	120			46 484	128	40 251	120	Finlande	032
036	Switzerland	2 371 568	112	1 086 910	115			429 224	120	353 326	109	Suisse	036
038	Austria	1 581 534	116	1 065 726	117			83 194	117	211 323	106	Autriche	038
040	Portugal	288 316	98	85 141	109			69 883	91	41 045	116	Portugal	040
042	Spain	1 168 508	126	347 164	127			360 976	135	119 173	116	Espagne	042
043	Andorra	24 133	141	1 932	200			17 762	139	1 283	167	Andorre	043
044	Gibraltar	15 285	170	330	181			419	170	535	67	Gibraltar	044
045	Vatican City State	1 430	153	256	674			16	800	939	136	Cité du Vatican	045
046	Malta	43 229	92	12 337	112			3 224	191	10 343	56	Malte	046
046	Yugoslavia	417 412	111	205 243	108			31 571	93	116 546	123	Yougoslavie	046
052	Turkey	384 029	135	138 064	131			47 601	221	67 042	96	Turquie	052
052	Soviet Union	762 954	79	338 153	92			106 916	142	164 917	119	Union soviétique	052
058	German Dem. Rep. ¹⁾	80 263	110					20 498	178	9 169	48	Rép. démocr. allem. ¹⁾	058
060	Poland	200 502	119	92 490	130			20 653	133	22 709	110	Pologne	060
062	Czechoslovakia	160 733	117	64 862	97			14 426	141	26 647	239	Tchécoslovaquie	062
064	Hungary	165 002	92	92 292	94			15 200	122	21 937	83	Hongrie	064
066	Romania	81 444	121	29 375	108			12 234	101	17 978	170	Roumanie	066
068	Bulgaria	158 309	142	83 669	148			24 978	308	19 294	105	Bulgarie	068
070	Albania	6 387	76	1 462	202			753	28	2 022	50	Albanie	070
202	Canary Islands	38 983	82	7 856	136			4 372	114	9 436	238	Iles Canaries	202
204	Morocco	152 868	128	22 132	129			89 868	127	14 283	118	Maroc	204
205	Ceuta and Melilla	2 015	96	562	145			434	69	122	370	Ceuta et Melilla	205
208	Algeria	552 500	109	95 408	127			234 358	96	113 715	154	Algérie	208
212	Tunisia	123 899	77	39 300	128			51 037	74	23 017	52	Tunisie	212
216	Libya	237 324	96	42 573	86			12 452	99	39 782	56	Libye	216
220	Egypt	456 548	123	116 805	133			105 952	118	95 988	141	Égypte	220
224	Sudan	66 655	109	13 732	242			8 106	31	9 997	164	Soudan	224
228	Mauritania	27 529	264	2 808	118			11 361	179	9 829	119	Mauritanie	228
232	Mali	16 118	136	2 605	149			9 592	123	1 184	258	Mali	232
236	Upper Volta	11 535	156	1 454	155			7 879	168	835	48	Haute-Volta	236
240	Niger	8 879	86	956	127			5 817	64	868	108	Niger	240
244	Chad	6 648	181	315	875			5 125	178	587	272	Tchad	244
247	Republic of Cape Verde	5 728	320	453	81			2 595	105	1 583	265	République du Cap-Vert	247
248	Senegal	41 095	97	7 688	230			27 348	118	81 328	114	Sénégal	248
262	Gambia	4 542	162	577	272			991	89	267	55	Gambie	262
257	Guinea Bissau	1 141	122	113	51			146	116	16	9	Guinée-Bissau	257
260	Guinea	19 545	100	1 088	105			12 168	91	628	51	Guinée	260
264	Sierra Leone	4 733	66	1 205	94			519	235	243	75	Sierra Leone	264
268	Liberia	26 377	169	7 012	154			628	46	896	82	Libéria	268
272	Ivory Coast	73 661	61	6 783	121			45 438	37	7 882	210	Côte-d'Ivoire	272
276	Ghana	29 792	200	6 612	260			1 648	142	2 454	242	Ghana	276
280	Togo	15 920	89	2 336	84			7 930	110	1 180	87	Togo	280
284	Benin	15 853	103	994	171			9 649	121	1 976	80	Bénin	284
288	Nigeria	293 492	77	42 232	66			36 416	34	48 511	72	Nigeria	288
302	Cameroon	101 464	156	8 739	122			70 412	170	3 982	77	Cameroon	302
306	Central African Republic	7 376	182	3 855	214			5 452	168	1 114	56	République Centrafricaine	306
310	Equatorial Guinea	2 817	320	14	41			264	37	2 076	67	Guinée équatoriale	310
311	São Tomé and Príncipe	296	81	1	1			37	106	15	23	São Tomé et Príncipe	311
314	Gabon	59 128	132	4 302	172			40 387	129	2 415	80	Gabon	314
318	Congo	43 271	166	3 012	80			28 736	183	7 113	590	Congo	318
322	Zaire	70 919	118	6 451	108			15 366	193	5 119	183	Zaire	322
324	Rwanda	8 542	118	2 121	114			1 822	92	330	56	Rwanda	324
328	Burundi	9 983	134	3 940	202			1 083	50	1 684	345	Burundi	328
329	St. Helena and dep.	453	142	1	1							Sainte-Hélène et dép.	329
330	Angola	48 448	106	4 623	69			17 002	154	9 979	90	Angola	330
334	Ethiopia	31 414	96	11 007	98			1 999	140	10 020	77	Éthiopie	334
338	Jibuti	8 609	28	328	423			3 123	17	2 235	27	Djibouti	338
342	Somalia	21 807	193	894	32			6 332	119	17 688	390	Somalie	342
346	Kenya	54 602	106	12 011	102			6 330	76	7 970	191	Kenya	346
350	Uganda	10 171	112	758	36			57	4	57	4	Ouganda	350
352	Tanzania	33 846	97	5 300	102			1 026	29	9 594	86	Tanzanie	352
355	Seychelles and dep.	3 680	252	482	777			1 391	371	2 219	93	Seychelles et dépendances	355
357	British Indian Ocean Territory	108	338	4	4							Territoire brit. de l'oc. Indien	357
386	Mozambique	14 865	120	883	148			3 772	49	7 415	649	Mozambique	386
370	Madagascar	17 029	101	2 494	157			7 664	57	4 526</			

export

SEPTEMBER SEPTEMBRE 1985		Belg.-Lux.		United Kingdom		Ireland		Danmark		Ελλάδα		Pays Partenaires	Code
Code	Partner countries	1 000 ECU	Indices 85/ 84	1 000 ECU	Indices 85/ 84	1 000 ECU	Indices 85/ 84	1 000 ECU	Indices 85/ 84	1 000 ECU	Indices 85/ 84		
	World	6 001 616	106	10 019 210	109	1 247 208	108	2 115 203	119	378 156	83	Monde	
	Intra-EC (EUR 10)	4 214 750	108	4 852 694	117	848 542	110	940 997	118	186 014	77	Intra-CE (EUR 10)	
	Extra-EC	1 752 544	103	5 147 528	103	386 992	106	1 173 959	120	191 786	91	Extra-CE	
	Class 1	968 096	108	3 389 963	109	289 770	108	898 489	121	76 658	110	Class 1	
	EFTA	384 369	109	813 575	95	72 593	114	504 382	118	13 927	106	AELE	
	Other Western Europe	91 890	123	291 620	137	18 883	147	44 689	117	10 344	61	Autr. pays d'Europe occid.	
	USA and Canada	403 277	108	1 784 950	110	148 134	101	267 444	140	49 572	174	USA et Canada	
	Other class 1	88 560	95	499 818	118	50 160	111	81 954	96	2 816	37	Autres classe 1	
	Class 2	633 212	93	1 605 684	95	93 568	108	228 785	119	77 147	72	Class 2	
	ACP (63 countries)	104 119	117	291 382	68	23 634	330	37 936	220	3 193	94	ACP (63 pays)	
	DOM	3 548	62	1 510	93	38	50	28 854	114			DOM	
	TOM	2 353	93	12 555	91	785	156	4 038	210	8		TOM	
	Other class 2	523 192	90	1 300 417	104	68 923	88	157 937	107	73 948	71	Autres classe 2	
	Class 3 1)	181 235	114	171 701	81	3 684	32	46 728	108	37 962	111	Class 3 1)	
	Eastern Europe 1)	116 493	120	118 411	69	2 702	50	30 046	96	30 081	133	Europe orientale 1)	
	Other class 3	34 742	99	53 291	133	962	16	16 680	141	7 881	69	Autres classe 3	
	Miscellaneous	34 323	83	18 982	107	11 673	70	247	176	1 376	119	Divers non classés	
	OECD	5 151 918	109	8 066 633	114	1 134 687	110	1 808 518	120	257 213	85	OCDE	
	Mediterranean Basin	288 365	99	568 350	113	43 705	94	60 580	91	53 143	61	Bassin méditerranéen	
	OPEP	181 835	70	552 936	92	42 411	119	60 673	84	37 155	68	OPEP	
	Latin America	44 693	116	138 743	120	17 842	113	20 166	141	170	19	Amérique latine	
	ASEAN	42 349	74	155 833	102	4 539	68	21 671	158	303	109	ANASE	
001	France	1 111 018	105	1 000 614	115	107 874	117	93 675	104	23 139	89	France	001
002	Belgium and Luxembourg			484 639	114	39 123	93	39 720	126	7 741	88	Belgique et Luxembourg	002
003	Netherlands	865 185	112	1 031 885	144	75 303	116	74 884	115	18 589	123	Pays-Bas	003
004	R.F. of Germany	1 200 407	107	1 173 851	110	125 773	110	351 901	118	73 639	70	R.F. d'Allemagne	004
005	Italy	326 426	119	424 216	102	43 705	115	80 431	108	27 164	48	Italie	005
006	United Kingdom	598 919	109			442 156	109	268 999	122	30 836	125	Royaume-Uni	006
007	Ireland	21 036	101	513 063	128			27 956	221		71	Irlande	007
008	Denmark	62 100	110	177 913	91	10 996	109			3 029	77	Danemark	008
009	Greece	29 657	111	46 515	99	3 611	92	13 229	110			Grèce	009
024	Iceland	1 601	72	9 827	117	229	18	12 019	113			Islande	024
025	Faroe Islands	89	69	1 903	517	1		19 460	114			Iles Féroé	025
028	Norway	44 007	114	146 544	120	11 780	105	166 189	127	1 022	214	Norvège	028
030	Sweden	66 800	99	307 475	79	23 856	105	233 694	114	2 977	82	Suède	030
032	Finland	29 367	112	100 475	154	5 600	103	43 119	110	554	100	Finlande	032
036	Switzerland	154 489	113	166 943	86	17 370	126	40 497	120	3 431	98	Suisse	036
038	Austria	49 766	110	50 459	122	10 648	187	15 189	107	5 487	119	Autriche	038
040	Portugal	18 346	104	41 851	79	3 110	90	3 793	143	4 566	165	Portugal	040
042	Spain	48 741	111	197 166	128	14 333	140	12 220	92	1 824	52	Espagne	042
043	Andorra	3 518	112	1 227	103	1 188		1 956	214			Andorre	043
044	Gibraltar	194	134	6 015	185	54	675	128	7			Gibraltar	044
045	Vatican City State	11	550	40	57							Cité du Vatican	045
046	Malta	1 943	85	11 311	130	496	58	1 243	123	238	35	Malte	046
046	Yugoslavia	14 602	126	18 624	112	2 147	143	6 364	165	4 170	57	Yougoslavie	046
052	Turkey	25 892	156	55 334	194	1 684	621	5 080	477	4 111	47	Turquie	052
056	Soviet Union	51 632	118	41 802	40	1 001	44	14 238	102	15 622	213	Union soviétique	056
058	German Dem. Rep. 1)	9 814	185	9 553	151	25	3	2 973	130	2 225	167	Rép. démocr. allem. 1)	058
060	Poland	14 676	96	21 114	96	755	105	5 207	90	1 409	48	Pologne	060
062	Czechoslovakia	5 841	126	12 468	120	271	153	2 240	90	2 245	108	Tchécoslovaquie	062
064	Hungary	9 465	91	11 933	94	628	55	3 218	78	612	32	Hongrie	064
066	Romania	6 130	182	7 911	143	1 335	284	3 356	284	4 023	114	Roumanie	066
068	Bulgaria	8 928	164	13 394	115	1 086	71	1 086	71	2 542	84	Bulgarie	068
070	Albania	109	65	235	125	18	15	18	15	1 402	338	Albanie	070
202	Canary Islands	2 820	184	5 186	21	1 849	84	2 176	133	32	42	Iles Canaries	202
204	Morocco	6 586	97	11 892	153	396	179	715	397			Maroc	204
205	Ceuta and Melilla	106	707	87	33	113	169	113	169			Ceuta et Melilla	205
208	Algeria	30 078	92	17 234	67	4 892	71	4 233	22	5 788	51	Algérie	208
212	Tunisia	8 175	67	5 431	102	5 24	18	287	78	220	48	Tunisie	212
218	Libya	7 534	66	25 109	81	1 312	27	2 899	95	2 973	34	Libye	218
220	Egypt	20 961	79	65 521	167	8 554	83	8 440	97	17 257	120	Egypte	220
224	Sudan	3 390	240	22 309	182	894	277	1 554	160	1 679	241	Soudan	224
228	Mauritania	1 104	433	832	65	6		1 15	750			Mauritanie	228
232	Mali	873	103	651	85	20		248	559			Mali	232
236	Upper Volta	312	80	513	185	27		308	467			Haute-Volta	236
240	Niger	93	61	553	67	27		18	28			Niger	240
244	Chad	823	94	71	59			2	29			Tchad	244
247	Republic of Cape Verde	688	882	134	106	1		96	505			République du Cap-Vert	247
248	Senegal	1 412	93	882	32	91	212	338	206	11		Sénégal	248
252	Gambia	261	80	1 053	262	49		138	349			Gambie	252
257	Guinea Bissau	71	165	10	23			22	73			Guinée-Bissau	257
280	Guinea	2 723	138	1 889	170	116	331	78	60			Guinée	280
284	Sierra Leone	374	16	1 782	85	38	66	30	58			Sierra Leone	284
268	Liberia	1 426	166	918	22	7	19	14 467		10	3	Libéria	268
272	Ivory Coast	4 901	136	2 115	125	187	120	232	306			Côte-d'Ivoire	272
276	Ghana	3 297	603	12 652	179	482	790	121	40			Ghana	276
280	Togo	380	29	1 725	66	87		177	311		2	Togo	280
284	Benin	950	34	493	80	6	80	38	78			Bénin	284
288	Nigeria	15 712	139	112 626	90	18 219	494	3 848	177		1	Nigeria	288
302	Cameroon	8 384	142	5 261	265	1 101	135	838	62		620	Cameroon	302
306	Central African Republic	126	54	106	145			2	25			République centrafricaine	306
310	Equatorial Guinea	380										Guinée équatoriale	310
311	São Tomé and Príncipe	186	258	57	88							São Tomé et Príncipe	311
314	Gabon	2 383	59	6 785	298	124	729	344	337			Gabon	314
318	Congo	1 330	115	1 619	80	39	95	76	138			Congo	318
322	Zaire	29 442	106	5 536	116	186	503	474	101	195	61	Zaire	322
324	Rwanda	3 006	238	122	49			418	56		84	Rwanda	324
328	Burundi	2 533	125	445	273			20	18			Burundi	328
328	St. Helens and dep.			452	143							Sainte-Hélène et dép.	328
330	Angola	1 878	90	6 420	77			635	341			Angola	330

SEPTEMBER SEPTEMBRE 1985		EUR 10		Deutschland		France		Italia		Nederland		Pays Partenaires		Code
Code	Partner countries	1 000 ECU	Indices 85/ 84	1 000 ECU	Indices 85/ 84	1 000 ECU	Indices 85/ 84	1 000 ECU	Indices 85/ 84	1 000 ECU	Indices 85/ 84	1 000 ECU	Indices 85/ 84	
400	United States of America	6 717 051	114	1 995 732	116	886 180	115	1 131 389	115	372 275	103	États-Unis d'Amérique	400	
404	Canada	783 568	120	210 591	143	128 328	116	98 158	115	44 609	97	Canada	404	
406	Greenland	29 943	118	138	118	5	31	82	748	1 159	81	Greenland	406	
408	St Pierre and Miquelon	2 890	309	12	171	2 468	321	40	108	61	191	Saint-Pierre et Miquelon	408	
412	Mexico	198 303	121	108 875	180	30 350	137	16 364	88	5 775	161	Mexique	412	
413	Bermuda	6 070	140	411	127	780	266	132	30	6 229	49	Bermudes	413	
416	Guatemala	11 379	81	5 306	66	1 290	62	873	107	465	40	Guatemala	416	
421	Belize	1 925	103	27	33	1	4	63	107	656	169	Belize	421	
424	Honduras	8 806	96	2 236	73	772	81	1 877	150	392	16	Honduras	424	
428	El Salvador	10 051	197	3 940	186	1 439	473	980	210	696	446	El Salvador	428	
432	Nicaragua	10 034	184	2 861	202	2 768	174	1 328	174	1 305	180	Nicaragua	432	
436	Costa Rica	12 309	93	4 378	82	2 228	88	1 530	128	1 011	62	Costa Rica	436	
442	Panama	54 298	120	6 155	120	4 731	69	25 969	117	1 364	64	Panama	442	
448	Cuba	29 229	84	8 611	194	13 613	92	3 466	45	1 671	51	Cuba	448	
450	West Indies	4 318	64	85	120	2 739	55	195	235	151	59	Indes occidentales	450	
452	Haiti	10 368	257	2 728	65	2 340	158	5 679	191	85	85	Haiti	452	
453	Bahamas	12 132	7	986	51	1 566	196	936	169	777	143	Bahamas	453	
454	Turks and Caicos Islands	281	53	1	17	99	22	7	7	1	7	Iles Turks et Caicos	454	
456	Dominican Republic	11 551	148	4 003	163	959	65	1 977	149	1 575	236	République Dominicaine	456	
457	Virgin Islands of the USA	2 409	86	423	69	375	47	325	45	270	711	Iles Vierges des États-Unis	457	
458	Guadeloupe	39 558	98	1 021	141	35 072	102	1 046	77	1 247	229	Guadeloupe	458	
459	Antigua and Barbuda	1 695	93	88	163	38	24	8	53	7	79	Antigua et Barbuda	459	
460	Dominica	2 152	195	6	19	41	105	44	21	350	340	Dominique	460	
462	Martinique	41 613	99	1 077	111	36 539	99	1 548	79	752	102	Martinique	462	
463	Cayman Islands	1 213	117	126	126	126	126	129	555	18	18	Iles Cayman	463	
464	Jamaica	12 567	134	1 271	67	563	228	2 404	405	813	81	Jamaïque	464	
465	St Lucia	2 207	221	176	298	334	20	400	20	119	213	Sainte-Lucie	465	
467	St Vincent	2 150	351	84	138	42	210	8	8	417	571	Saint-Vincent	467	
469	Barbados	6 795	104	755	90	254	83	376	40	437	89	La Barbade	469	
472	Trinidad and Tobago	23 151	111	3 601	204	1 002	94	793	67	1 804	65	Trinidad et Tobago	472	
473	Grenada	2 031	118	20	95	32	60	388	8	125	78	Grenada	473	
476	Netherlands Antilles	24 212	103	3 360	215	1 264	82	5 015	215	8 837	79	Antilles néerlandaises	476	
480	Colombia	74 551	159	25 773	192	18 229	142	7 285	69	5 967	128	Colombie	480	
484	Venezuela	205 223	159	32 568	99	32 562	116	92 201	286	6 424	48	Venezuela	484	
488	Guyana	2 576	142	251	189	122	72	215	119	246	246	Guyana	488	
492	Surinam	6 512	66	968	88	75	60	146	41	3 771	112	Surinam	492	
496	French Guiana	45 881	317	385	37	44 168	363	416	183	3 337	222	Guayane française	496	
500	Ecuador	31 905	131	13 798	146	3 364	133	3 687	91	1 037	52	Équateur	500	
504	Peru	36 515	110	11 785	115	9 271	193	2 590	24	1 346	42	Pérou	504	
508	Brazil	185 504	118	72 943	130	36 910	99	18 559	126	15 682	165	Brazil	508	
512	Chile	90 253	102	19 339	108	9 509	108	4 324	66	1 914	73	Chili	512	
516	Bolivia	4 906	59	2 618	144	781	108	206	71	130	32	Bolivie	516	
520	Paraguay	7 947	132	1 328	121	2 885	220	2 885	79	91	29	Paraguay	520	
524	Uruguay	11 810	114	5 439	127	1 615	87	1 685	106	572	75	Uruguay	524	
528	Argentina	100 848	64	48 391	56	12 510	38	30 569	137	3 067	39	Argentine	528	
529	Falklands Islands and dep.	567	39	2	100					3		Iles Falkland et dép.	529	
600	Cyprus	67 835	102	11 260	115	5 065	74	20 577	149	2 773	121	Chypre	600	
604	Lebanon	66 688	58	10 782	64	17 439	73	20 650	82	4 169	51	Liban	604	
608	Syria	108 628	88	29 650	125	18 707	48	24 026	108	8 450	73	Syrie	608	
612	Iraq	275 578	98	90 453	132	53 582	69	53 822	101	16 545	102	Iraq	612	
616	Iran	330 819	78	153 900	63	13 199	78	51 113	52	21 062	97	Iran	616	
624	Israel	302 862	103	64 282	104	28 701	95	37 288	104	14 545	52	Israël	624	
628	Jordan	94 010	105	21 845	101	8 590	65	21 917	158	7 018	109	Jordanie	628	
632	Saudi Arabia	592 524	64	143 751	96	102 778	46	104 563	57	39 214	77	Arabie Saoudite	632	
636	Kuwait	174 104	53	49 506	103	25 485	15	30 674	73	10 434	79	Koweït	636	
640	Bahrain	50 580	76	8 872	158	2 828	77	9 003	60	3 505	65	Bahrein	640	
644	Qatar	40 721	91	9 286	64	5 128	62	4 342	72	2 277	80	Qatar	644	
647	United Arab Emirates	180 710	90	39 512	112	19 483	81	29 255	55	15 107	108	Émirats arabes unis	647	
649	Oman	127 783	129	21 856	74	12 247	184	5 638	88	16 897	298	Oman	649	
652	North Yemen	54 658	106	9 058	123	9 058	85	14 382	193	4 519	38	Yémen du Nord	652	
656	South Yemen	16 122	101	976	91	3 480	144	786	38	2 825	82	Yémen du Sud	656	
660	Afghanistan	5 321	97	1 801	56	928	111	505	196	858	119	Afghanistan	660	
662	Pakistan	115 482	124	37 033	131	15 623	136	17 181	133	4 962	68	Pakistan	662	
664	India	446 090	114	112 780	100	63 608	157	31 504	110	23 652	45	Inde	664	
668	Bangladesh	29 331	174	4 764	118	2 046	149	3 034	308	3 835	105	Bangla Desh	668	
667	Maldives	27 893	113	22	550	1	39	5	39	3	20	Maldives	667	
669	Sri Lanka	27 893	82	9 068	136	1 116	7	1 496	189	2 217	105	Sri Lanka	669	
672	Nepal	2 393	39	764	55	790	622	64	28	100	4	Népal	672	
675	Bhutan	81	73	20	83	2	83	6	6	2	2	Bhoutan	675	
676	Burma	25 445	291	23 012	401	401	114	12	13	156	11	Birmanie	676	
680	Thailand	221 610	234	32 833	100	142 267	112	7 408	72	5 556	61	Thaïlande	680	
684	Laos	332	150	36	75	226	152	10	167	10	10	Laos	684	
690	Vietnam	4 519	96	204	11	2 788	144	306	96	354	295	Vietnam	690	
696	Kampuchea (Cambodia)	322	76	308	376	9	9					Kampuchéa (Cambodge)	696	
700	Indonesia	169 874	72	58 554	49	54 087	222	12 571	152	12 909	33	Indonésie	700	
701	Malaysia	113 877	79	29 801	53	10 108	53	11 889	80	9 617	130	Malaysia	701	
703	Brunei	6 330	92	1 065	211	1 188	158	459	24	237	39	Brunei	703	
706	Singapore	247 114	96	71 298	107	31 121	111	28 566	60	27 873	130	Singapour	706	
708	Philippines	46 980	82	13 412	57	8 342	93	3 320	153	3 230	62	Philippines	708	
716	Mongolia	241	75	122	74	44	44	85	52	1	1	Mongolie	716	
720	China	486 679	176	238 142	252	50 685	294	88 182	120	19 223	98	Chine	720	
724	North Korea	3 268	108	715	46	185	115	1 589	164	2	10	Corée du Nord	724	
728	South Korea	206 377	140	72 333	130	32 670	174	35 554	217	17 829	138	Corée du Sud	728	
732	Japan	763 298	104	250 649	100	103 759	102	96 638	85	34 315	92	Japon	732	
736	Taiwan	150 973	99	74 999	116	13 227	72	12 450	55	17 499	125	Tai-wan	736	
740	Hong Kong	330 558	109	79 277	124	35 070	103	49 485	107	17 277	81	Hong-Kong	740	
743	Macao	501	241	225	662	105	121	44	129	2	2	Macao	743	
800	Australia	526 701	114	157 755	122	46 361	99	65 937	94	28 693	96	Australie	800	
801	Papua New Guinea	4 800	116	1 114	95	631	325	408	240	155	57	Papouasie-Nouvelle-Guinée	801	
802	Australian Oceania	202	210	21	191	15	68	51	213			Océanie australienne	802	
803	Neuru	84	7	1	6	1	100					Neuru	803	
804	New Zealand	115 117	127	23 169	117	7 627	112	9 096	116	5 680	63	Nouvelle-Zélande	804	
806	Solomon Islands	360	149	43	33	5	500	58	644	100	4	Iles Salomon	806	
807	Tuvalu	80	242							14		Tuvalu	807	
808	American Oceania	3 457	216	45	161	938	137	483	193	29	322	Océanie américaine	808	
809	New Caledonia and dep.	15 783	115	383	39	13 848	121	377	56	272	108	Nouvelle-Calédonie et dép.	809	
811	Wallis and Futuna Islands	238	410			70	132	166				Iles Wallis et Futuna	811	
812	Kiribati	868	895	73	130	423		312				Kiribati	812	
813	Pitcairn	24	27									Iles Pitcairn	813	
814	New Zealand Oceania	196	613	2	8									

export

SEPTEMBER SEPTEMBRE 1985		Belg.-Lux.		United Kingdom		Ireland		Danmark		Ελλάδα			
Code	Partner countries	1 000 ECU	Indices 85/ /84	1 000 ECU	Indices 85/ /84	1 000 ECU	Indices 85/ /84	1 000 ECU	Indices 85/ /84	1 000 ECU	Indices 85/ /84	Pays Partenaires	Code
400	United States of America	347 716	102	1 581 741	111	129 846	105	250 024	145	42 168	172	États-Unis d'Amérique	400
404	Canada	55 561	172	183 209	109	18 288	82	17 420	97	7 404	183	Canada	404
406	Greenland	5	63	35				28 519	114			Greenland	406
408	St Pierre and Miquelon			75				43	167			Saint-Pierre et Miquelon	408
412	Mexico	7 424	95	20 308	49	5 694	86	1 513	85			Mexico	412
413	Bermuda	208	482	3 454	191		227	345	47	3		Bermudes	413
416	Guatemala	685	237	2 333	211		96	341	59			Guatemala	416
421	Belize	1	25	1 058	100			119	40			Belize	421
424	Honduras	226	337	1 941	403			270	458			Honduras	424
428	El Salvador	351	85	1 128	95	1 389		128	55			El Salvador	428
432	Nicaragua	24	52	429	146	1 322		803	379			Nicaragua	432
436	Costa Rica	775	121	1 587	126	5 992	133	228	108			Costa Rica	436
442	Panama	1 014	43	8 602	163	906	201	5 426	802	129	32	Panama	442
448	Cuba	124	8	917	14			627	58			Cuba	448
450	West Indies	154	17	1 308	120		68	218	132			Indes occidentales	450
452	Haiti	256	242	747	558		10	37	40			Haiti	452
453	Bahamas	26	90	2 120	1	810	675	4 903	130			Bahamas	453
454	Turks and Caicos Islands			1 172	229			2				Iles Turks et Caicos	454
456	Dominican Republic	485	98	2 132	190	230	299	190	109			République Dominicaine	456
457	Virgin Islands of the USA	13		483	140	170	233	350	175			Iles Vierges des États-Unis	457
458	Guadeloupe	893	31	214	70			63	315			Guadeloupe	458
459	Antigua and Barbuda	15	300	1 340	91	13	217	108	450			Antigua et Barbude	459
460	Dominica	32	103	1 642	242			37				Dominique	460
462	Martinique	1 093	87	490	222			114	133			Martinique	462
483	Cayman Islands	8	800	702	245		15	4	100			Iles Cayman	483
484	Jamaica	1 513	531	5 824	110	138	182	193	104	48		Jamaïque	484
485	St Lucia	10	250	1 406	172			102	378			Sainte-Lucie	485
487	St Vincent	19	91	1 522	363			57	300			Saint-Vincent	487
469	Barbados	147	40	4 325	126	321	274	160	277			La Barbade	469
472	Trinidad and Tobago	612	51	13 559	135	430	56	1 350	170			Trinidad et Tobago	472
473	Grenada	6	30	1 373	89			28	197			Grenada	473
476	Netherlands Antilles	743	93	2 047	37	38	119	2 915	440	3		Antilles néerlandaises	476
480	Colombia	3 431	229	12 656	395			4 885	316			Colombie	480
484	Venezuela	4 991	70	28 403	298	3 592	134	4 107	168	35	15	Venezuela	484
488	Guyana	161	278	1 579	134			52	78			Guyana	488
492	Surinam	553	125	876	20			73	66			Surinam	492
496	French Guiana	325	234	137	21			95	250			Guyane française	496
500	Ecuador	824	68	8 385	182	373	287	447	145			Equateur	500
504	Peru	10 229	714	2 575	101	239	19	480	119			Pérou	504
508	Brazil	5 688	117	32 288	104	1 068	57	2 468	151			Brazil	508
512	Chile	2 568	66	11 110	145			1 218	82			Chili	512
518	Bolivia	547	19	321	15	87	458	80	110			Bolivie	518
520	Paraguay	315	328	1 809	110			173	494			Paraguay	520
524	Uruguay	584	110	1 665	167			268	93	6	100	Uruguay	524
528	Argentina	4 278	158	445	81	514	112	1 074	39			Argentine	528
529	Falklands Islands and dep.	122		440	31							Iles Falkland et dép.	529
600	Cyprus	3 271	134	17 328	81	367	175	1 025	116	6	169	Chypre	600
604	Lebanon	4 818	27	5 287	60	546	47	1 282	84	1	715	Liban	604
608	Syria	9 357	126	11 452	103	1 563	74	1 376	101	4	045	Syrie	608
612	Iraq	6 698	32	43 754	130	859	22	3 296	65	6	767	Iraq	612
616	Iran	18 679	73	59 777	113	503	17	10 113	86	2	473	Iran	616
624	Israel	75 707	122	52 372	99	2 039	105	7 003	175			Israël	624
628	Jordan	9 227	51	20 834	191	359	108	2 205	107	2	017	Jordanie	628
632	Saudi Arabia	52 914	62	112 566	61	8 675	121	12 983	105	15	085	Arabie Saoudite	632
636	Kuwait	5 472	71	44 044	136	1 309	112	6 864	91	1	336	Koweït	636
640	Bahrain	2 466	22	21 140	93	473	57	1 844	105			Bahrein	640
644	Qatar	1 234	124	15 870	129	240	185	1 155	48	1	189	Qatar	644
647	United Arab Emirates	8 053	122	61 568	101	1 312	88	4 913	98	1	507	Émirats arabes unis	647
649	Oman	4 199	114	63 551	142	1 512	376	1 551	98			Oman	649
652	North Yemen	1 588	44	12 182	191	503		1 480	108	1	678	Yémen du Nord	652
656	South Yemen	1 572	652	3 647	77	3		2 333	300	300	500	Yémen du Sud	656
660	Afghanistan	120		1 482	174	75		52	168			Afghanistan	660
662	Pakistan	5 420	74	29 200	124	1 350	160	3 497	516	1	006	Pakistan	662
664	India	95 078	160	109 855	124	1 372	42	8 193	157			Inde	664
666	Bangladesh	1 743	618	12 484	241	151	162	1 248	104	8	67	Bangladesh	666
667	Maldives			80	110							Maldives	667
669	Sri Lanka	1 388	119	11 495	164	260	325	788	145			Sri Lanka	669
672	Nepal	11	1	447	115	147		70	778			Népal	672
675	Bhutan			17	567			35	1			Bhoutan	675
676	Burma	36	11	987	144	6	150	836				Birmanie	676
680	Thailand	10 240	125	18 605	104	969	75	3 733	130			Thaïlande	680
684	Laos	15		45								Laos	684
690	Vietnam	146	348	407	110			311	280			Vietnam	690
696	Kampuchea (Cambodia)			5	2							Kampuchéa (Cambodge)	696
700	Indonesia	7 266	41	16 816	74	1 202	91	6 469	372			Indonésie	700
701	Malaysia	12 663	147	35 016	106	484	45	4 279	148	20	286	Malaysia	701
703	Brunei	15	39	3 061	103	60		245	263			Brunei	703
706	Singapore	10 031	51	70 747	106	1 343	60	5 899	102	236	223	Singapour	706
708	Philippines	2 149	85	14 649	113	542	72	1 291	300	45		Philippines	708
716	Mongolia	9										Mongolie	716
720	China	34 407	103	51 722	157	948	196	15 291	144	7	881	Chine	720
724	North Korea	56	57	245	157			451				Corée du Nord	724
728	South Korea	10 463	98	26 707	98	15	108	10 110	185			Corée du Sud	728
732	Japan	52 101	102	140 852	155	25 977	153	58 270	91			Japon	732
738	Taiwan	10 538	108	18 016	93	540	124	3 579	129			Tai-wan	738
740	Hong Kong	26 753	98	109 560	115	5 092	163	7 908	75			Hong-Kong	740
743	Macao	49	175	73	292							Macao	743
800	Australia	16 501	108	177 517	127	17 919	97	15 277	140	1	641	Australie	800
601	Papua New Guinea	1 032	135	1 307	114		89	122	32			Papouasie-Nouvelle-Guinée	801
802	Australian Oceania			83				32	103			Océanie australienne	802
803	Nauru			82	7							Nauru	803
804	New Zealand	3 262	82	59 692	162	3 677	103	2 659	130	155	157	Nouvelle-Zélande	804
806	Solomon Islands	9	150	235	253			8				Iles Salomon	806
807	Tuvalu	35	500	12	63							Tuvalu	807
808	American Oceania			547	97		15	1 400				Océanie américaine	808
809	New Caledonia and dep.	394	264	377	317		34	80	67			Nouvelle-Calédonie et dép.	809
811	Wallis and Futuna Islands											Iles Wallis et Futuna	811
812	Kiribati			40	286							Kiribati	812
813	Pitcairn			24	27							Iles Pitcairn	813
814	New Zealand Oceania	119		45	643			25				Océanie néo-zélandaise	814
815	Fiji	574	126	1 748	235	10	36	57	300			Fidji	815
816	Vanuatu	2	1	57	300			48	288			Vanuatu	816
817	Tonga			45	56			7				Tonga	817
819	Western Samoa			49	288		6					Samoa occidentales	819
822	French Polynesia	708	124	414	427	22	38	230	161			Polynésie française	822
690	Polar Regions			473	751							Régions polaires	690
950	Stores and provisions	32 477	63							82	12	Avitaillement et soutage	950
958	Countries not determined	1 846	59	18 984	107	11 673	70	247	176	1	294	Pays non déterminés	958
977	Countries not disclosed											Pays secrets	977

2) Note technique :
Les chiffres de droite à partir du 7^e rang ne sont plus significatifs pour les nombres supérieurs à 16 millions environ (= 2²⁴).

TRENDS IN EC TRADE
 by SITC sections

import

Value in Mio ECU

Period Période	EUR 10	Deutsch- land	France	Italia	Nederland	Belg.Lux	United Kingdom	Ireland	Danmark	Ελλάδα	
0 : FOOD											
intra-EC (EUR 10)											
1983	III	9 800,2	2 431,1	1 370,0	1 762,4	1 078,1	952,4	1 502,3	257,4	200,3	246,3
	IV	10 539,4	2 450,1	1 643,2	2 013,5	1 077,2	1 062,5	1 531,1	275,4	231,9	254,5
1984	I	9 691,0	2 458,4	1 469,1	1 436,1	997,1	1 161,2	1 422,8	282,7	208,4	255,1
	II	10 655,6	3 013,9	1 570,0	1 462,9	1 130,4	1 136,2	1 636,7	235,8	227,8	241,8
	III	10 288,1	2 646,4	1 496,3	1 608,7	1 146,8	1 116,4	1 577,4	243,9	207,5	244,8
	IV	11 867,6	2 470,6	1 607,5	2 907,8	1 188,6	1 243,1	1 613,0	278,0	211,4	348,3
1985	I	11 409,3	2 918,2	1 624,1	2 228,3	1 222,1	1 165,8	1 449,1	264,6	210,2	329,0
	II	11 818,6	3 100,6	1 785,2	1 977,5	1 233,2	1 211,1	1 704,4	259,6	231,2	315,9
	III	11 234,8	2 854,8	1 699,5	1 639,7	1 270,2	1 139,9	1 831,7	271,4	230,4	297,2
1984	J	3 259,6	894,8	493,4	411,3	380,8	338,2	507,0	85,5	70,2	78,4
	A	3 565,2	927,2	467,7	630,0	392,0	375,5	539,9	74,8	74,8	83,4
	S	3 443,1	824,3	535,0	568,9	362,1	392,1	530,8	83,8	62,1	84,0
	O	3 920,6	867,8	608,1	753,6	388,5	435,9	597,1	88,1	70,2	111,2
	N	3 957,5	833,1	553,3	907,0	406,2	406,3	556,1	82,4	73,3	139,7
	D	3 920,6	769,1	447,7	1 247,4	363,0	383,6	459,1	89,7	67,3	93,7
1985	J	3 650,2	954,0	527,3	635,3	420,8	357,3	440,9	99,7	71,0	143,9
	F	3 762,7	933,8	525,3	794,6	388,0	396,9	480,6	82,7	68,0	92,8
	M	3 994,7	1 030,4	571,4	795,4	413,3	408,9	529,3	81,9	71,1	93,0
	A	3 908,9	1 014,0	594,3	738,3	401,6	397,7	509,8	85,1	68,8	99,4
	M	4 176,8	1 128,0	608,1	688,2	429,7	412,5	600,6	95,3	81,9	132,6
	J	3 733,8	957,6	582,5	549,4	400,5	395,4	605,2	78,9	80,5	83,9
	J	3 799,4	1 008,4	581,2	525,0	398,3	370,1	657,6	88,3	68,7	101,8
	A	3 545,8	913,6	494,6	546,2	437,5	364,1	545,9	76,6	83,7	88,2
	S	3 904,8	932,8	624,7	591,3	434,1	387,8	632,8	104,9	78,2	109,7
	O	4 234,0	920,9	661,8	723,1	491,0	438,0	704,2	120,6	78,6	95,8
	N		845,2	583,4			368,7				
extra-EC (EUR 10)											
1983	III	6 876,6	1 638,4	1 136,9	896,3	965,2	417,1	1 430,5	57,9	262,2	72,1
	IV	8 680,3	2 129,3	1 633,5	1 178,2	1 032,1	622,9	1 607,8	60,9	327,0	88,7
1984	I	8 569,3	2 090,5	1 519,8	750,2	1 335,3	592,9	1 854,8	56,0	303,2	66,7
	II	8 019,9	1 890,5	1 503,6	809,5	1 160,7	494,5	1 759,4	55,5	288,2	58,1
	III	7 611,6	1 834,7	1 286,5	795,5	1 064,0	576,5	1 620,3	79,2	276,0	78,9
	IV	9 442,2	2 190,3	1 598,5	1 744,1	1 135,7	567,3	1 743,0	54,1	293,7	115,8
1985	I	9 091,5	2 173,1	1 524,6	1 246,5	1 438,9	520,6	1 728,8	84,1	295,7	79,1
	II	8 821,7	2 018,3	1 533,0	1 175,9	1 212,2	526,5	1 926,4	52,9	287,8	88,7
	III	7 728,0	1 875,0	1 238,7	940,5	1 113,6	499,7	1 619,3	71,2	296,0	74,0
1984	J	2 355,6	638,7	416,4	258,4	332,8	140,3	456,6	10,4	79,6	22,3
	A	2 767,6	640,7	449,6	284,1	404,7	210,6	603,1	45,5	101,5	27,7
	S	2 485,5	555,1	420,1	254,0	325,5	222,1	563,1	21,9	94,8	28,9
	O	3 082,6	716,1	532,0	354,3	418,0	233,4	671,5	22,9	97,1	37,4
	N	3 244,4	732,0	544,2	654,2	381,8	188,6	573,3	17,4	106,1	46,8
	D	3 153,3	743,0	521,9	735,3	386,4	133,7	498,7	13,8	90,6	29,9
1985	J	3 152,9	775,7	522,0	377,4	461,1	204,5	640,9	43,1	97,2	31,1
	F	2 876,3	695,0	476,8	417,3	517,8	146,1	483,4	21,6	95,9	22,5
	M	3 060,6	702,5	525,8	451,2	459,9	168,9	604,8	18,7	103,3	25,6
	A	3 057,5	664,2	538,8	387,1	446,2	178,6	714,8	21,8	76,6	29,4
	M	3 031,4	771,3	506,0	390,3	395,0	181,9	634,3	16,7	101,0	34,8
	J	2 731,6	583,1	490,7	396,2	375,2	164,2	576,7	13,8	107,7	24,1
	J	2 748,3	724,8	439,9	332,0	354,5	142,8	625,4	9,9	97,5	21,5
	A	2 506,4	571,8	383,7	293,9	415,9	154,9	517,0	41,2	101,2	26,8
	S	2 485,3	577,8	414,8	328,4	349,6	199,8	468,6	21,8	98,2	26,4
	O	2 703,9	654,5	472,9	314,8	363,3	171,4	584,0	14,6	101,8	26,6
	N		731,5	475,8			148,7				

ÉVOLUTION DU COMMERCE DE LA CE
par sections de la CTCl

export

Valeurs en Mio ECU

Period Période	EUR 10	Deutsch- land	France	Italia	Nederland	Belg.Lux	United Kingdom	Ireland	Danmark	Ελλάδα	
0 : PRODUITS ALIMENTAIRES											
intra-CE (EUR 10)											
1983	III	9 637,7	1 429,9	1 924,2	800,4	2 432,8	1 030,1	618,6	465,9	789,1	146,8
	IV	10 509,0	1 556,3	2 144,8	905,0	2 448,4	1 142,6	819,4	437,4	815,1	240,0
1984	I	10 142,2	1 499,2	2 175,4	632,9	2 667,6	1 139,7	758,9	367,0	731,4	170,0
	II	10 964,2	1 438,3	2 572,2	592,9	3 006,2	1 214,8	650,3	597,3	711,3	180,9
	III	10 667,2	1 587,9	2 247,4	752,5	2 715,8	1 199,4	634,0	542,7	775,7	211,8
	IV	11 600,9	1 800,0	2 429,0	1 099,2	2 605,5	1 240,6	822,1	497,3	819,5	287,5
1985	I	10 821,4	1 607,0	2 360,7	743,9	2 954,9	1 105,6	695,6	412,5	762,2	179,1
	II	11 325,9	1 608,0	2 279,6	781,8	3 156,2	1 238,2	713,1	557,4	802,8	188,8
	III	11 326,9	1 607,7	2 308,8	946,3	2 825,0	1 242,0	753,2	638,5	805,2	200,1
1984	J	3 266,4	537,1	631,6	182,7	874,8	373,4	174,3	186,6	226,6	79,3
	A	3 807,5	540,8	884,9	299,5	948,3	378,5	238,3	176,4	261,6	79,2
	S	3 585,4	510,0	730,4	270,9	893,1	445,8	222,4	179,3	280,1	53,4
	O	3 930,7	612,4	794,8	275,5	962,6	418,9	286,5	202,6	292,6	84,7
	N	4 007,4	602,1	854,7	355,8	910,3	435,9	260,8	174,2	282,4	131,3
	D	3 694,5	587,6	780,2	468,0	786,8	385,7	271,8	119,7	226,9	67,9
1985	J	3 475,1	540,4	709,1	238,0	951,0	376,5	215,3	110,3	263,9	70,5
	F	3 486,7	489,5	781,5	244,0	952,5	353,0	244,4	136,1	235,3	50,5
	M	3 856,8	577,1	870,2	261,7	1 051,1	374,1	236,1	166,0	262,2	58,2
	A	3 675,7	550,3	808,7	261,2	1 020,4	393,0	219,0	144,6	238,0	40,8
	M	3 976,3	581,8	774,1	257,4	1 117,8	428,1	245,5	196,7	287,6	87,3
	J	3 664,6	475,8	698,4	260,4	1 020,3	415,0	249,7	216,3	269,0	59,8
	J	3 674,8	536,0	638,4	303,9	982,8	402,9	239,6	244,2	249,9	77,1
	A	3 667,4	491,1	818,3	321,1	889,5	394,8	239,4	197,6	251,7	63,9
	S	3 974,3	580,9	857,0	317,4	958,2	434,7	273,4	197,1	296,3	59,2
	O	4 430,1	670,6	1 030,0	362,0	964,5	479,2	325,5	215,6	294,5	88,1
	N		614,2	907,5			425,2				
extra-CE (EUR 10)											
1983	III	4 228,1	606,6	1 278,8	381,4	647,3	196,5	371,9	205,3	439,7	100,5
	IV	5 193,7	667,0	1 463,9	454,5	838,9	289,3	546,5	218,8	545,6	169,4
1984	I	5 193,9	825,8	1 296,6	418,9	848,4	332,6	625,3	153,3	578,2	114,8
	II	4 956,0	793,0	1 219,4	317,3	852,2	307,7	509,8	236,7	618,7	101,2
	III	4 722,7	646,3	1 351,8	319,0	702,0	359,4	420,6	217,4	609,0	97,1
	IV	6 247,8	714,9	1 605,5	679,4	977,8	462,6	707,7	231,6	683,2	185,0
1985	I	5 735,4	711,8	1 537,0	543,9	932,7	329,9	612,9	243,6	662,1	161,5
	II	5 759,6	751,5	1 669,3	490,3	846,7	350,0	589,4	257,6	700,5	104,4
	III	4 603,3	669,3	1 026,5	461,6	731,7	297,6	488,5	221,7	618,7	79,4
1984	J	1 294,9	235,1	315,1	54,2	225,3	84,6	119,2	72,6	165,5	23,3
	A	1 682,4	211,7	502,6	131,8	227,3	127,3	167,8	68,0	214,0	32,0
	S	1 742,3	199,4	533,9	133,1	261,0	146,4	134,6	77,0	214,4	42,4
	O	2 008,5	233,2	588,3	128,9	339,8	156,3	214,0	70,6	229,2	48,2
	N	2 059,1	241,0	508,7	183,2	350,1	116,8	259,7	80,9	241,2	77,6
	D	2 159,0	241,1	509,9	367,9	289,8	189,4	228,7	80,0	195,7	56,3
1985	J	1 966,1	237,2	496,4	219,2	343,3	107,8	201,2	76,2	214,9	69,9
	F	1 837,3	222,1	455,7	193,1	289,3	116,7	198,7	93,5	219,0	49,1
	M	1 930,0	252,4	584,9	133,0	300,1	105,3	213,0	73,9	224,6	42,9
	A	1 890,1	230,9	572,9	194,5	272,5	128,4	208,5	70,9	180,3	31,3
	M	2 011,3	276,1	560,8	155,7	308,4	108,1	206,7	113,0	244,8	37,8
	J	1 851,2	244,2	542,1	139,6	271,0	113,3	172,6	73,0	258,4	36,9
	J	1 562,2	241,9	336,5	118,0	254,3	120,1	163,7	90,6	209,8	27,3
	A	1 422,5	221,7	314,3	148,2	232,7	82,2	156,7	56,3	186,4	24,2
	S	1 618,7	205,7	393,6	198,5	246,1	91,4	163,0	74,8	214,3	31,4
	O	1 890,4	268,2	480,7	166,3	323,6	111,0	207,0	72,6	222,0	39,0
	N		219,7	454,5			75,6				

TRENDS IN EC TRADE
 by SITC sections

import

Value in Mio ECU

Period Période		EUR 10	Deutsch- land	France	Italia	Nederland	Belg,Lux	United Kingdom	Ireland	Danmark	Ελλάδα
1 : BEVERAGES AND TOBACCO											
intra-EC (EUR 10)											
1983	III	1 223,6	231,4	222,5	148,5	147,2	129,4	274,7	19,8	27,6	22,5
	IV	1 520,4	326,8	282,6	172,4	174,1	189,2	291,2	22,7	31,2	30,1
1984	I	1 108,8	276,5	230,8	84,3	137,6	132,2	192,0	15,4	24,9	15,1
	II	1 268,1	259,5	275,7	91,9	143,4	162,4	264,9	21,4	32,1	16,7
	III	1 277,8	239,2	266,2	94,3	157,4	140,0	308,5	25,2	29,4	17,6
	IV	1 745,8	343,4	301,1	245,0	208,5	201,5	348,4	27,5	40,0	30,5
1985	I	1 451,7	308,9	295,2	197,5	164,8	146,9	269,4	18,9	28,3	21,7
	II	1 597,8	288,1	338,0	209,0	181,1	167,7	313,9	29,0	50,5	20,6
	III	1 542,6	257,1	334,6	181,8	156,0	152,5	378,2	28,8	40,4	13,5
1984	J	416,0	82,2	99,4	15,8	49,9	42,1	102,3	9,0	11,2	4,1
	A	402,0	69,8	83,6	33,9	48,8	41,2	101,5	8,4	8,9	5,9
	S	458,6	87,2	83,2	44,6	58,1	56,5	104,2	7,8	9,4	7,6
	O	545,7	109,6	95,9	47,8	63,3	60,6	133,5	10,2	12,5	12,3
	N	613,6	115,1	107,3	96,9	68,3	69,1	124,1	11,0	14,5	7,3
	D	558,2	118,9	98,1	100,2	54,0	68,0	89,2	6,3	12,9	10,5
	1985	J	407,3	96,2	88,2	50,8	48,9	45,3	56,8	4,4	7,4
F	474,2	98,6	103,0	61,8	52,5	44,5	92,5	6,2	10,6	4,4	
M	570,2	114,2	104,0	84,4	63,4	56,8	121,1	8,1	10,3	7,9	
A	506,5	104,4	110,5	52,9	61,0	54,8	91,2	9,1	11,3	11,4	
M	525,9	94,2	105,7	72,7	59,7	56,2	106,7	9,9	15,5	5,3	
J	565,0	89,6	121,7	82,6	60,5	55,0	118,0	10,1	23,7	3,9	
J	565,7	93,9	124,4	56,3	53,0	52,0	152,4	11,5	17,0	5,3	
A	464,1	71,7	106,7	75,3	44,3	42,8	101,6	8,8	10,6	3,9	
S	509,2	91,5	103,4	51,6	58,6	51,9	126,0	8,5	12,8	4,9	
O	609,1	106,1	118,7	70,4	66,3	59,7	154,1	11,4	15,5	7,0	
N		121,7	105,2			62,2					
extra-EC (EUR 10)											
1983	III	594,0	203,7	40,7	41,7	88,5	39,2	155,7	7,2	16,2	1,2
	IV	806,9	197,3	60,3	69,1	116,4	41,7	293,5	9,9	16,7	2,1
1984	I	633,0	171,0	50,6	34,2	107,6	39,6	205,6	7,3	15,0	2,1
	II	658,7	176,6	58,5	77,5	84,7	41,9	168,0	7,3	40,9	3,4
	III	645,1	176,5	56,2	43,3	83,5	39,7	207,9	7,6	27,7	2,6
	IV	873,0	194,4	67,1	153,5	114,1	42,6	244,5	14,5	40,0	2,3
1985	I	800,7	206,9	60,3	73,6	128,9	48,8	234,6	10,5	34,5	2,7
	II	661,6	203,3	68,9	43,7	92,3	53,0	155,6	7,1	34,4	3,3
	III	670,0	209,2	57,0	52,0	96,7	39,5	170,6	8,9	32,9	3,3
1984	J	209,2	64,3	21,7	15,3	28,3	12,4	53,9	2,2	10,1	1,0
	A	233,0	58,6	15,2	19,2	32,0	12,6	85,1	2,3	7,0	1,0
	S	202,9	53,6	19,3	8,9	23,2	14,7	68,9	3,1	10,5	0,7
	O	304,3	68,3	27,2	32,5	45,8	14,6	99,3	3,6	11,8	1,2
	N	274,4	57,1	19,4	54,9	38,9	15,5	70,3	4,7	13,1	0,7
	D	292,2	68,5	20,5	66,1	29,5	11,6	74,0	6,2	15,4	0,5
1985	J	252,3	69,9	19,2	14,0	34,1	15,6	85,9	3,9	9,1	0,5
	F	239,0	67,0	16,4	16,5	47,4	14,3	60,1	2,9	13,1	1,2
	M	308,9	70,0	24,7	42,6	47,3	18,7	88,8	3,6	12,3	0,9
	A	260,6	81,1	28,9	18,0	35,7	19,7	64,2	2,5	9,0	1,5
	M	201,3	55,7	21,4	18,0	33,7	14,8	42,5	2,5	12,1	0,6
	J	197,4	66,5	18,6	8,1	23,0	18,4	46,5	2,1	13,0	1,2
	J	241,8	68,9	23,4	23,8	40,7	12,1	59,5	2,5	9,8	1,1
	A	205,7	77,6	15,1	8,6	34,2	12,2	44,0	3,2	9,6	1,2
	S	219,0	62,7	18,5	20,1	21,7	12,2	65,9	3,3	13,6	0,9
	O	255,2	64,9	34,0	12,2	37,6	14,1	74,4	4,1	13,0	0,9
N		78,0	19,0			17,5					

ÉVOLUTION DU COMMERCE DE LA CE
par sections de la CTCl

export

Valeurs en Mio ECU

Period Période		EUR 10	Deutsch- land	France	Italia	Nederland	Belg.Lux	United Kingdom	Ireland	Danmark	Ελλάδα
1 : BOISSONS ET TABACS											
intra-CE (EUR 10)											
1983	III	1 216,1	221,3	324,3	129,5	229,2	83,9	160,1	32,1	23,4	12,2
	IV	1 519,7	197,4	472,6	192,6	214,3	136,4	221,2	38,8	18,9	27,6
1984	I	1 251,6	172,9	339,4	151,9	212,2	105,6	184,2	30,3	19,9	35,1
	II	1 332,1	233,8	371,8	106,2	239,6	116,1	189,9	28,5	25,3	20,9
	III	1 385,2	242,8	385,8	133,4	260,0	126,2	158,5	34,2	24,7	19,6
	IV	1 710,1	237,9	557,1	266,1	239,4	109,3	224,1	37,7	21,7	16,7
1985	I	1 477,3	233,6	401,1	196,7	246,1	122,4	194,5	28,1	27,3	27,6
	II	1 580,1	264,4	452,1	145,8	235,8	140,0	243,2	34,5	21,2	43,2
	III	1 631,1	289,1	454,7	167,9	306,4	119,7	219,3	38,4	26,5	9,1
1984	J	471,7	91,4	130,6	29,3	85,8	44,1	63,6	9,7	9,8	7,3
	A	426,6	80,0	102,6	51,5	79,5	43,3	46,6	10,8	7,4	4,8
	S	485,7	71,4	152,6	52,7	93,2	38,8	48,5	13,7	7,1	7,8
	O	562,9	79,9	186,4	70,5	81,0	41,5	74,3	14,5	7,7	7,1
	N	619,9	87,0	217,9	79,8	97,3	35,3	75,5	14,9	7,6	4,7
	D	526,6	71,0	153,6	115,9	60,7	32,4	73,4	8,4	5,9	5,2
1985	J	434,4	68,2	86,7	65,8	91,8	36,2	63,7	10,0	7,9	4,0
	F	481,9	71,5	150,5	67,1	73,4	33,8	57,6	8,2	10,1	9,7
	M	560,6	93,9	163,9	63,8	81,0	52,3	73,4	9,8	8,9	13,6
	A	488,4	78,5	149,3	52,3	64,2	40,1	79,1	11,8	6,0	7,2
	M	520,2	88,9	146,4	47,8	62,9	51,2	82,7	11,8	7,4	21,0
	J	571,5	96,8	156,3	46,0	108,0	48,2	83,4	10,9	7,6	14,3
	J	613,3	113,0	168,8	62,7	108,5	46,6	85,5	11,7	10,0	6,3
	A	473,2	91,0	112,3	55,4	97,5	33,3	61,4	11,2	9,1	1,9
	S	546,2	85,0	173,7	50,6	101,0	38,2	72,1	15,7	7,1	2,6
	O	638,1	93,5	223,9	71,7	84,1	52,8	82,3	16,0	8,6	5,3
	N		87,9	235,1			38,9				
extra-CE (EUR 10)											
1983	III	1 335,4	126,5	371,4	122,8	124,0	4,0	483,4	40,6	27,6	35,1
	IV	1 483,3	115,5	463,6	184,0	90,7	5,4	523,9	32,0	26,4	42,0
1984	I	1 252,6	97,1	377,2	124,4	99,8	4,5	427,0	32,9	20,2	69,4
	II	1 374,9	127,7	445,3	91,7	137,3	5,8	434,5	27,3	28,6	76,7
	III	1 419,9	144,1	478,7	127,1	141,8	5,4	424,1	44,3	29,1	25,3
	IV	1 736,9	127,1	529,5	274,6	111,3	6,8	588,2	51,4	29,1	18,7
1985	I	1 377,3	112,9	442,4	133,5	104,5	7,5	456,9	48,9	26,4	44,2
	II	1 515,7	150,2	524,0	121,8	132,0	7,8	464,9	34,0	24,6	56,4
	III	1 676,6	155,2	556,4	153,1	133,5	6,9	538,0	66,5	31,7	29,3
1984	J	461,4	51,4	150,1	38,2	53,9	1,8	136,3	10,1	9,6	10,1
	A	444,9	45,0	143,9	31,9	39,3	1,4	155,2	11,6	10,8	5,9
	S	514,9	47,7	184,8	57,1	49,4	2,2	132,8	22,6	7,8	10,4
	O	662,5	45,6	216,5	89,6	38,6	1,7	231,1	20,4	12,1	7,0
	N	567,3	44,1	173,5	62,5	39,7	2,0	211,7	15,9	9,0	9,0
	D	506,2	37,5	139,9	122,7	33,1	3,1	143,0	15,3	7,7	4,1
1985	J	401,8	29,3	119,9	48,2	29,7	1,6	142,7	11,5	7,8	11,1
	F	455,7	33,1	148,6	37,8	33,5	2,3	155,5	22,8	9,6	12,6
	M	519,6	50,4	174,0	47,6	41,3	3,6	159,0	14,6	8,8	20,3
	A	512,0	49,6	182,2	47,0	36,1	2,1	162,0	10,7	7,0	15,4
	M	511,3	54,6	166,9	38,3	38,2	3,2	167,1	12,2	9,2	21,6
	J	491,7	45,9	174,7	36,4	57,6	2,6	136,5	11,1	8,1	18,9
	J	592,7	61,7	191,5	53,3	53,1	2,6	188,7	18,0	10,4	13,5
	A	501,7	46,3	156,4	43,9	46,8	2,3	160,8	24,5	10,6	10,2
	S	579,0	47,2	209,5	55,5	33,5	2,0	189,7	23,8	10,5	7,2
	O	627,0	46,3	228,6	73,1	37,7	2,7	197,9	15,5	11,6	13,6
	N		31,8	192,0			2,3				

TRENDS IN EC TRADE
by SITC sections

import

Value in Mio ECU

Period Période	EUR 10	Deutsch- land	France	Italia	Nederland	Belg.Lux	United Kingdom	Ireland	Danmark	Ελλάδα	
2 : CRUDE MATERIALS											
intra-EC (EUR 10)											
1983	III	2 749,9	819,2	330,9	507,5	301,0	413,4	278,9	27,8	43,9	27,3
	IV	3 672,8	1 102,9	465,8	708,1	393,1	511,9	333,6	38,8	64,3	54,3
1984	I	3 734,7	1 032,1	512,1	820,2	367,5	517,8	343,8	45,4	61,6	34,2
	II	3 597,8	1 022,4	496,3	811,9	313,6	524,3	301,9	35,0	54,7	37,8
	III	3 322,5	935,2	413,0	714,6	365,0	467,4	307,7	34,5	54,1	31,0
	IV	4 229,7	1 121,6	520,3	965,3	479,5	600,6	381,0	41,1	70,9	49,5
1985	I	4 250,5	1 151,0	545,8	931,4	458,6	606,0	387,5	51,4	68,4	50,3
	II	4 353,9	1 259,5	508,9	1 017,6	436,5	604,1	380,7	42,0	61,1	43,5
	III	3 547,5	1 104,2	439,2	678,3	381,7	483,8	335,7	34,8	57,4	32,4
1984	J	1 047,0	290,5	137,5	265,5	102,2	124,7	94,5	9,7	13,0	9,5
	A	1 043,7	314,9	106,9	189,0	122,0	160,6	105,9	12,3	20,9	11,2
	S	1 235,1	330,0	168,4	261,8	140,7	180,6	110,7	12,3	20,0	10,5
	O	1 533,1	432,3	186,4	329,2	173,0	223,2	137,0	14,1	24,5	13,5
	N	1 374,3	344,0	179,2	306,1	145,6	209,2	132,2	14,8	20,6	22,5
	D	1 303,7	349,6	157,7	326,8	146,0	162,0	112,0	10,9	25,8	13,0
1985	J	1 240,3	319,1	150,5	264,1	137,9	177,7	127,5	15,7	25,1	22,8
	F	1 375,5	370,9	190,9	297,4	137,1	194,8	130,1	18,8	21,8	13,8
	M	1 629,4	460,9	204,5	368,8	181,1	232,4	129,5	16,9	21,4	13,8
	A	1 530,0	481,0	179,3	315,0	150,8	216,5	139,3	15,4	20,1	12,5
	M	1 506,4	434,2	172,4	369,8	142,5	209,1	126,7	15,9	21,3	14,5
	J	1 312,1	344,1	157,4	328,4	143,7	176,4	115,4	10,6	19,5	16,6
	J	1 178,4	373,2	159,6	248,4	106,6	140,5	112,9	12,8	13,5	11,0
	A	1 021,0	325,3	101,7	178,7	120,8	153,5	103,6	9,5	18,5	11,8
	S	1 348,8	405,9	178,6	266,5	148,2	183,8	116,5	12,7	25,2	10,7
	O	1 567,7	477,7	185,3	318,8	170,4	226,5	136,2	17,0	23,8	12,0
	N		403,3	169,4			176,7				
extra-EC (EUR 10)											
1983	III	7 118,9	1 958,4	937,0	1 277,3	690,7	571,4	1 382,5	47,8	157,6	96,1
	IV	8 077,3	2 142,1	1 139,6	1 362,2	751,8	781,8	1 482,7	44,7	166,5	205,9
1984	I	9 003,3	2 418,7	1 299,6	1 710,6	858,9	803,1	1 529,1	65,4	201,9	116,0
	II	8 932,3	2 380,3	1 353,2	1 691,9	833,5	752,1	1 544,0	66,2	174,3	136,6
	III	8 455,4	2 323,9	1 110,5	1 700,2	848,5	754,8	1 385,0	51,5	180,0	101,0
	IV	9 748,1	2 494,1	1 330,5	2 068,5	803,7	781,8	1 811,8	66,4	182,9	208,5
1985	I	9 842,9	2 561,8	1 430,4	1 992,0	963,6	880,4	1 566,6	75,4	219,4	153,2
	II	9 629,1	2 482,2	1 400,2	2 017,6	826,7	877,7	1 608,2	66,9	172,5	177,0
	III	8 103,4	2 191,5	1 110,1	1 467,9	753,2	731,6	1 556,9	51,8	150,2	90,1
1984	J	2 944,8	844,9	419,5	565,3	315,3	246,5	443,4	17,0	54,8	38,0
	A	2 765,3	806,7	306,4	538,6	258,9	259,9	484,9	18,2	58,2	33,6
	S	2 737,9	673,8	384,2	597,5	260,5	246,2	463,3	16,6	65,4	30,5
	O	3 318,6	859,6	466,8	645,6	290,4	275,8	622,7	23,0	62,2	72,4
	N	3 171,7	813,1	484,0	639,7	234,0	270,1	565,7	25,3	64,7	75,1
	D	3 108,5	812,9	377,3	775,8	277,9	220,2	516,0	18,4	52,3	57,8
1985	J	3 383,0	868,2	487,7	582,5	387,8	354,2	546,2	24,3	71,4	60,8
	F	3 172,7	835,0	463,8	695,9	254,7	275,7	495,0	28,7	71,6	52,3
	M	3 276,3	858,7	478,9	714,1	311,2	250,2	524,2	22,4	76,0	40,6
	A	3 224,3	880,6	503,5	614,5	252,4	313,5	525,9	19,9	58,0	56,1
	M	3 310,5	812,6	455,6	720,8	332,9	297,0	558,7	28,5	56,0	48,3
	J	3 090,0	790,4	440,7	676,1	241,7	266,3	526,8	18,6	58,0	71,4
	J	3 058,3	833,8	442,7	590,6	270,5	252,8	571,7	16,6	45,2	34,5
	A	2 447,7	702,8	290,3	405,9	224,5	249,7	482,0	12,8	44,9	35,0
	S	2 583,3	659,9	373,6	499,4	245,4	227,4	469,2	22,4	60,2	25,8
	O	2 853,2	721,3	369,5	592,2	254,7	272,2	505,1	13,1	56,2	68,8
	N		646,7	340,5			224,3				

ÉVOLUTION DU COMMERCE DE LA CE
par sections de la CTCl

export

Valeurs en Mio ECU

Period Période	EUR 10	Deutsch- land	France	Italia	Nederland	Belg.Lux	United Kingdom	Ireland	Danmark	Ελλάδα	
2 : MATIÈRES PREMIÈRES											
intra-CE (EUR 10)											
1983	III	2 493,9	496,2	597,8	127,9	558,8	213,8	263,0	74,2	122,7	39,5
	IV	3 422,0	610,1	978,1	202,8	657,7	313,6	327,4	101,7	179,4	51,3
1984	I	3 475,0	659,7	810,7	200,1	757,3	324,1	378,0	115,4	178,7	51,1
	II	3 375,0	641,0	761,9	178,8	725,5	330,4	397,2	135,0	159,6	45,6
	III	3 032,6	595,4	707,3	156,3	630,7	288,1	363,6	125,5	125,0	40,8
	IV	3 849,4	703,1	964,5	220,2	805,4	380,5	397,2	147,5	187,9	43,1
1985	I	3 994,6	746,8	1 021,2	196,1	851,2	335,9	464,1	142,6	193,0	43,8
	II	3 825,0	744,9	913,9	186,0	820,1	359,1	412,2	119,7	216,9	52,2
	III	3 157,1	645,4	740,9	151,8	700,1	283,1	350,4	102,9	157,2	25,4
1984	J	951,0	192,7	249,2	54,6	176,6	96,9	106,3	37,9	24,6	12,2
	A	903,1	177,5	178,5	50,0	211,4	74,3	122,5	37,7	36,2	15,0
	S	1 184,8	225,1	279,4	52,2	250,8	116,2	135,0	49,8	62,4	13,9
	O	1 416,1	259,8	386,5	60,6	286,6	133,1	151,2	50,6	76,0	11,8
	N	1 282,7	237,7	318,7	64,7	281,1	126,7	131,2	51,4	56,5	14,7
	D	1 160,1	205,4	260,1	95,0	232,3	120,9	131,3	45,9	52,6	16,7
1985	J	1 173,9	245,1	265,6	67,9	256,1	93,6	130,1	45,5	52,1	17,9
	F	1 288,6	229,4	346,1	59,7	270,2	114,2	153,3	43,1	63,2	9,4
	M	1 531,6	272,1	409,5	68,6	324,8	127,6	181,9	53,9	76,7	16,4
	A	1 364,1	250,9	362,7	55,6	287,7	128,5	143,3	45,9	79,0	10,6
	M	1 294,3	255,1	283,1	64,0	294,9	116,7	145,0	48,9	65,5	21,0
	J	1 171,9	238,8	268,2	66,0	237,4	114,0	122,6	37,7	66,9	20,2
	J	1 041,8	230,0	268,1	47,4	196,8	99,6	119,6	39,5	31,5	9,4
	A	866,0	185,3	160,6	55,2	221,8	69,3	86,9	28,3	48,6	10,1
	S	1 260,8	238,0	311,1	51,1	283,0	112,1	145,7	35,1	77,1	7,5
	O	1 427,1	273,8	383,3	77,8	281,2	131,8	127,3	37,2	91,3	23,4
	N		221,7	324,2			107,7				
extra-CE (EUR 10)											
1983	III	1 341,4	341,0	198,8	167,8	221,2	56,7	224,3	21,3	64,4	45,9
	IV	1 649,7	410,1	313,6	190,0	219,6	75,7	247,3	20,8	119,3	53,2
1984	I	1 785,4	412,2	277,6	234,0	248,6	94,0	293,4	31,8	140,9	52,9
	II	1 896,2	435,8	367,4	191,4	252,9	101,1	298,7	33,3	124,0	91,6
	III	1 620,9	428,6	273,5	197,3	201,2	92,1	239,0	40,6	84,8	63,8
	IV	2 016,0	462,0	388,3	268,1	280,2	103,0	299,7	35,0	127,5	52,1
1985	I	2 122,1	465,6	399,4	210,3	298,1	98,3	367,4	33,9	172,6	76,4
	II	2 152,9	529,2	394,6	246,8	260,6	101,1	349,8	33,0	152,5	85,1
	III	1 761,9	435,9	281,0	190,5	298,7	76,6	289,9	26,9	100,3	54,9
1984	J	547,5	151,2	105,1	59,8	60,0	30,6	80,4	18,2	17,1	25,0
	A	535,1	139,8	70,5	64,9	84,9	27,4	88,2	11,0	29,2	19,3
	S	574,8	137,6	97,9	72,8	94,4	33,3	71,2	11,5	36,0	20,0
	O	705,4	162,6	138,5	79,2	114,4	30,9	111,1	12,0	37,1	19,6
	N	673,2	159,5	136,4	72,3	97,6	31,6	114,0	11,6	33,4	16,8
	D	663,8	140,3	113,8	116,7	76,8	40,4	93,6	11,1	54,8	16,2
1985	J	648,1	145,1	122,0	73,1	87,9	28,8	113,6	5,7	46,9	24,9
	F	693,8	143,8	139,1	61,4	96,9	31,3	116,7	14,8	70,3	19,6
	M	779,4	176,7	138,3	75,8	113,3	38,1	138,3	13,4	53,9	31,6
	A	735,1	180,2	147,4	67,9	83,8	33,4	129,1	13,2	60,8	19,1
	M	735,5	180,9	137,1	74,9	94,9	32,9	127,2	8,3	42,5	36,8
	J	668,9	167,9	110,3	102,6	80,9	34,0	92,0	11,9	40,6	28,6
	J	622,2	175,0	117,5	64,8	77,6	28,1	109,0	5,9	23,9	20,3
	A	554,7	138,9	64,4	72,5	105,1	19,4	86,3	10,7	35,8	21,6
	S	614,3	144,6	100,1	64,9	116,3	28,4	94,8	10,2	40,1	14,9
	O	655,2	168,5	107,8	83,4	85,9	30,4	99,9	13,5	43,2	22,7
	N		146,9	97,0			29,5				

TRENDS IN EC TRADE
 by SITC sections

import

Value in Mio ECU

Period Période	EUR 10	Deutsch- land	France	Italia	Nederland	Belg.Lux	United Kingdom	Ireland	Danmark	Ελλάδα	
3 : FUEL PRODUCTS											
intra-EC (EUR 10)											
1983	III	8 842,2	2 895,8	1 743,9	525,1	1 228,9	1 347,9	515,0	284,9	270,9	29,9
	IV	9 538,7	2 978,7	1 950,3	512,0	1 124,0	1 771,0	576,1	325,4	257,4	43,8
1984	I	11 142,6	3 308,2	2 715,1	701,2	1 160,8	1 988,0	647,6	366,6	231,3	23,7
	II	9 980,6	3 207,3	2 053,0	519,8	1 155,5	1 727,5	734,6	315,2	219,3	48,3
	III	10 354,6	3 792,6	1 848,9	630,3	995,3	1 704,7	786,9	283,9	240,7	71,2
	IV	12 451,6	4 249,1	2 615,7	737,9	1 188,4	1 601,7	1 338,4	408,0	269,1	44,6
1985	I	15 057,2	4 411,3	3 404,1	796,8	1 640,8	2 460,2	1 530,8	388,6	390,8	33,7
	II	11 446,0	3 800,1	2 364,4	871,0	1 387,1	1 767,5	678,4	350,3	201,9	25,3
	III	10 874,4	4 111,6	1 602,9	749,6	1 341,4	1 967,4	555,6	318,8	202,0	25,1
1984	J	3 241,1	1 115,3	575,1	193,7	427,3	481,6	261,3	89,8	77,4	19,6
	A	3 730,4	1 419,0	613,0	201,8	310,7	597,3	362,1	120,2	65,4	40,9
	S	3 374,4	1 259,1	659,8	235,6	253,4	624,4	162,8	73,4	95,8	10,2
	O	3 418,9	992,0	757,3	251,7	341,3	516,7	334,4	158,9	55,8	11,0
	N	4 347,1	1 170,8	895,6	238,8	409,1	741,7	670,7	136,8	75,2	8,4
	D	4 341,5	1 376,1	980,9	247,0	385,3	752,7	321,6	113,0	139,5	25,4
1985	J	4 777,5	1 659,3	1 016,6	245,0	474,9	713,0	415,1	148,0	96,4	9,1
	F	5 013,1	1 166,0	1 350,2	287,3	604,8	899,2	467,0	100,4	131,0	7,2
	M	5 261,5	1 585,9	1 037,6	264,6	571,3	847,2	653,0	140,3	144,4	17,2
	A	3 777,4	1 049,3	963,5	319,0	438,6	610,1	195,7	126,7	67,3	7,4
	M	3 920,5	1 331,9	694,5	299,7	577,4	583,4	234,8	129,1	60,2	9,6
	J	3 724,3	1 419,5	716,4	248,9	375,1	566,2	223,6	94,0	72,0	8,6
	J	3 553,6	1 387,0	534,5	213,7	406,7	646,6	189,9	96,2	71,3	7,6
	A	3 509,6	1 396,5	564,1	307,1	406,7	642,5	148,8	98,3	58,4	6,1
	S	3 659,3	1 328,6	507,6	233,9	557,1	445,7	200,2	124,1	73,5	11,7
	O	3 641,1	1 205,6	697,1	218,2	498,7	552,3	221,3	112,3	126,0	9,5
	N		1 261,3	627,4			635,7				
extra-EC (EUR 10)											
1983	III	23 859,7	4 644,4	5 341,3	6 245,2	2 980,1	1 310,8	2 548,9	66,0	495,3	227,7
	IV	26 885,3	4 754,4	5 322,0	6 798,8	3 668,6	1 560,3	2 674,6	26,0	635,9	1 444,8
1984	I	26 142,5	4 571,9	5 997,9	7 042,0	3 521,6	1 308,1	2 671,1	36,2	602,4	391,2
	II	26 351,3	4 716,2	5 479,1	6 535,6	3 724,8	1 542,3	3 289,5	35,0	605,7	423,2
	III	26 189,4	4 612,2	5 257,4	6 648,9	3 956,0	1 421,7	3 369,1	50,1	524,3	349,7
	IV	28 911,0	3 776,4	5 817,7	6 798,0	4 029,1	1 555,3	4 241,7	45,3	652,7	1 994,9
1985	I	29 082,4	4 343,7	5 759,8	8 183,7	3 883,4	1 172,5	4 604,6	46,8	655,0	432,9
	II	28 096,4	4 725,5	5 571,4	7 224,6	3 716,2	842,2	3 865,7	52,0	547,9	1 550,9
	III	24 000,5	4 676,8	5 200,5	5 357,9	3 965,9	788,4	3 061,9	37,0	497,0	415,1
1984	J	8 247,7	1 630,6	1 716,9	1 914,8	1 124,1	571,9	843,1	17,2	157,6	271,5
	A	8 719,2	1 340,1	1 819,8	2 436,2	1 201,7	376,6	1 262,8	21,2	187,3	73,5
	S	9 001,5	1 641,3	1 719,6	2 305,1	1 513,3	472,5	1 154,5	11,7	174,3	9,1
	O	9 248,1	1 509,7	1 942,2	2 209,8	1 383,1	500,1	1 339,3	17,7	269,5	76,6
	N	9 258,8	1 600,1	1 713,3	2 293,2	1 392,5	608,5	1 426,2	11,5	169,8	43,6
	D	10 846,0	1 376,4	2 148,0	2 347,4	1 111,7	428,0	1 387,3	16,1	207,3	1 823,6
1985	J	9 842,2	1 396,4	1 844,0	2 838,9	1 401,6	491,9	1 473,3	16,9	197,2	182,0
	F	9 244,8	1 447,0	1 844,6	2 710,7	1 148,6	429,7	1 319,5	19,4	228,2	97,0
	M	10 047,9	1 500,1	2 071,1	2 639,4	1 368,4	251,5	1 819,5	10,1	234,3	153,6
	A	9 064,0	1 553,1	2 154,7	2 342,2	987,8	255,2	1 416,5	16,5	154,0	184,0
	M	10 141,4	1 597,4	1 928,2	2 638,8	1 348,8	287,0	1 376,1	13,7	181,7	769,7
	J	8 746,6	1 573,1	1 504,4	2 237,8	1 295,2	298,1	1 053,0	20,5	211,0	553,7
	J	7 804,4	1 562,7	1 803,4	1 639,2	1 357,7	218,5	1 044,6	12,4	128,9	37,0
	A	8 103,7	1 657,9	1 670,3	1 838,4	1 419,4	293,1	961,6	10,4	145,9	106,6
	S	8 071,9	1 456,9	1 726,1	1 984,1	1 190,9	276,4	897,2	14,3	223,6	302,4
	O	8 048,8	1 438,3	1 873,8	1 910,5	1 236,9	253,8	969,9	11,1	157,7	196,8
	N		1 311,7	1 737,3			239,6				

ÉVOLUTION DU COMMERCE DE LA CE
par sections de la CTCI

export

Valeurs en Mio ECU

Period Période		EUR 10	Deutsch- land	France	Italia	Nederland	Belg.Lux	United Kingdom	Ireland	Danmark	Ελλάδα
3 : PRODUITS ÉNERGÉTIQUES											
intra-CE (EUR 10)											
1983	III	9 201,9	767,5	568,7	457,4	2 963,8	976,2	3 234,0	28,3	201,9	4,1
	IV	10 656,9	744,2	608,1	340,7	3 939,4	870,8	3 990,3	31,4	114,4	17,5
1984	I	12 216,0	843,0	529,9	403,4	5 010,6	923,9	4 330,5	36,2	96,3	42,2
	II	10 458,5	787,3	662,4	227,7	4 136,7	864,4	3 620,8	35,0	98,1	26,1
	III	10 739,7	824,7	694,1	454,4	3 748,4	954,3	3 889,3	33,9	116,6	24,1
	IV	12 363,0	941,5	641,5	380,1	4 465,1	914,3	4 664,2	38,7	136,9	180,6
1985	I	15 083,8	906,4	735,7	286,7	6 023,9	901,0	5 993,7	39,8	118,3	78,2
	II	11 837,6	822,2	692,6	637,2	4 224,7	516,5	4 666,8	64,3	82,8	130,4
	III	11 293,0	698,1	682,3	421,7	4 152,0	894,9	4 276,4	31,2	112,8	23,6
1984	J	3 783,1	293,0	256,0	208,9	1 197,6	322,6	1 438,2	15,6	31,4	19,9
	A	3 449,7	260,0	244,1	56,7	1 169,1	326,4	1 342,3	10,0	39,2	2,0
	S	3 453,3	271,7	194,1	189,8	1 351,4	305,0	1 099,6	8,3	30,5	2,7
	O	3 988,3	303,4	242,4	173,6	1 439,0	361,7	1 296,8	9,0	36,8	125,7
	N	4 067,7	322,6	187,3	92,5	1 524,7	338,1	1 551,8	14,7	23,1	12,9
	D	4 204,7	317,9	211,9	113,9	1 502,8	209,9	1 724,7	15,0	71,4	37,2
1985	J	5 145,3	286,8	236,3	87,8	2 237,0	257,2	1 959,3	15,5	37,2	28,3
	F	5 086,2	287,6	239,0	105,3	2 078,8	302,1	1 983,0	13,9	51,3	25,2
	M	4 995,8	331,9	260,4	93,6	1 861,9	341,4	2 041,4	10,4	29,8	24,8
	A	4 197,1	292,3	274,9	125,7	1 679,5	124,1	1 660,3	9,9	23,5	6,8
	M	4 183,7	294,5	226,7	332,9	1 432,2	163,3	1 613,1	16,2	15,2	89,6
	J	3 501,6	235,6	191,2	171,6	1 204,7	229,6	1 357,3	38,1	41,8	31,8
	J	3 734,8	247,8	198,7	163,0	1 380,7	315,1	1 381,1	10,3	27,8	10,4
	A	3 513,3	207,4	285,1	136,9	1 177,9	248,4	1 406,0	10,5	30,1	10,9
	S	3 860,6	243,0	198,6	125,2	1 454,7	321,0	1 445,4	10,4	54,9	7,5
	O	4 113,6	224,6	280,3	107,3	1 473,0	328,9	1 585,2	11,8	62,0	40,4
	N		229,3	215,8			270,7				
extra-CE (EUR 10)											
1983	III	4 643,5	375,0	470,8	557,3	445,5	318,4	2 305,0	0,4	143,0	28,1
	IV	4 675,1	384,9	456,7	538,5	360,3	279,4	2 439,3	0,3	114,2	101,5
1984	I	4 411,1	406,8	431,0	551,5	378,8	313,1	2 123,9	2,3	93,2	110,6
	II	4 197,1	390,8	459,2	379,2	359,6	270,6	2 129,2	0,3	110,9	97,3
	III	4 829,3	356,4	465,7	574,1	308,1	239,3	2 648,2	0,2	221,7	15,6
	IV	4 649,9	416,1	504,4	487,9	309,5	256,0	2 385,8	0,5	165,5	124,3
1985	I	3 969,9	399,2	442,9	393,5	379,4	239,2	1 801,9	0,5	192,3	121,0
	II	5 522,7	477,9	609,3	722,7	481,2	198,3	2 828,9	0,7	146,0	57,7
	III	4 631,0	444,3	531,6	524,0	420,0	242,2	2 149,6	0,6	202,2	116,1
1984	J	1 593,5	124,4	157,2	300,4	102,6	75,0	742,7	0,1	85,4	5,6
	A	1 558,1	119,8	142,9	110,8	109,9	107,0	898,7	0,1	63,7	5,4
	S	1 655,4	112,2	165,6	164,3	105,4	56,7	993,6	0,1	51,0	6,5
	O	1 705,4	123,2	190,2	158,6	111,9	106,7	924,4	0,2	52,6	37,7
	N	1 545,3	146,9	152,7	75,9	106,6	67,1	893,5	0,1	75,8	26,7
	D	1 556,2	146,1	161,8	253,9	93,5	81,8	735,4	0,2	25,3	58,3
1985	J	1 502,2	140,2	146,5	124,3	123,2	82,1	767,9	0,2	70,0	47,8
	F	1 043,3	117,7	142,7	99,2	115,6	83,8	400,9	0,2	69,4	13,9
	M	1 425,7	141,4	153,7	169,2	140,8	73,3	636,1	0,1	52,5	58,6
	A	1 742,0	161,8	187,4	201,9	177,9	60,5	876,1	0,3	59,3	16,8
	M	2 161,5	181,9	251,1	317,9	189,6	63,4	1 100,2	0,1	29,6	27,6
	J	1 664,8	133,9	170,5	196,0	129,2	74,4	887,9	0,3	57,4	15,2
	J	1 780,5	174,1	212,5	171,6	140,6	94,7	849,1	0,2	84,3	53,5
	A	1 421,5	149,2	167,9	157,9	142,6	53,0	647,7	0,1	61,5	41,4
	S	1 433,4	120,9	150,0	197,6	137,3	93,1	657,2	0,3	56,3	20,8
	O	1 779,6	132,0	206,5	211,1	130,5	92,9	871,3	0,2	81,3	53,9
	N		125,3	212,9			94,2				

Value in Mio ECU

Period Période	EUR 10	Deutsch- land	France	Italia	Nederland	Belg.Lux	United Kingdom	Ireland	Danmark	Ελλάδα	
4 : OILS, FATS AND WAXES											
intra-EC (EUR 10)											
1983	III	490,2	85,0	88,0	110,7	48,9	47,0	78,4	11,1	19,0	2,1
	IV	673,5	125,6	116,6	143,5	94,1	58,8	93,0	12,0	25,1	4,8
1984	I	621,3	117,8	136,3	69,3	94,6	64,2	96,4	15,9	24,9	1,9
	II	694,8	133,7	165,2	63,6	83,8	85,1	115,8	17,6	26,8	3,2
	III	795,5	145,4	170,5	108,1	115,6	81,6	120,4	21,2	30,4	2,4
	IV	865,4	144,3	134,8	191,8	126,8	89,0	124,6	17,0	34,3	3,0
1985	I	760,4	144,6	152,5	91,1	119,5	83,6	110,0	20,9	35,7	2,4
	II	812,4	126,1	162,3	120,9	121,1	80,1	135,4	22,3	37,8	6,3
	III	697,3	131,3	149,7	66,4	98,5	80,0	109,1	18,8	35,9	7,8
1984	J	258,7	52,2	63,2	35,7	30,7	17,9	41,2	6,7	10,1	1,0
	A	260,8	49,9	51,8	43,0	32,6	31,8	35,3	5,8	10,1	0,5
	S	276,0	43,3	55,5	29,6	52,3	31,7	43,8	8,8	10,1	0,9
	O	291,8	55,5	51,0	49,1	39,4	30,8	47,7	6,3	11,4	0,6
	N	285,6	49,4	43,5	62,4	39,4	26,8	44,4	7,0	11,4	1,4
	D	273,3	39,4	40,3	80,3	37,1	27,8	32,3	3,6	11,6	1,0
1985	J	227,3	41,0	46,3	15,9	41,3	26,5	35,6	7,7	11,9	1,1
	F	253,8	46,2	53,0	32,7	38,4	25,9	36,6	8,7	11,8	0,6
	M	278,5	57,4	53,1	42,2	39,9	30,7	38,0	4,5	12,0	0,7
	A	262,9	45,4	55,6	32,1	39,1	27,2	42,5	8,8	11,5	0,6
	M	268,1	39,6	52,0	35,5	41,3	24,2	50,9	7,5	15,0	2,1
	J	280,0	41,1	54,7	52,4	39,5	28,6	43,0	5,9	11,3	3,5
	J	260,3	49,3	54,3	32,6	29,4	29,5	42,7	6,9	13,0	2,5
	A	209,4	40,2	43,3	17,4	36,7	21,2	34,8	4,9	11,9	0,5
	S	225,0	41,8	52,1	18,3	32,4	26,9	31,0	7,0	10,9	4,6
	O	219,0	37,6	46,9	20,8	31,1	26,9	36,8	6,1	11,8	1,0
	N		34,5	40,1			18,3				
extra-EC (EUR 10)											
1983	III	450,5	114,1	74,8	59,6	99,0	22,0	74,2	1,5	5,1	0,1
	IV	573,1	145,9	101,9	50,5	117,6	35,9	108,9	0,8	10,9	0,6
1984	I	652,1	168,2	113,1	45,4	159,2	32,3	120,7	1,5	10,8	0,9
	II	634,6	181,4	122,0	8,3	177,4	42,0	91,4	0,7	10,8	0,6
	III	733,2	216,2	106,7	56,9	199,3	35,8	103,2	0,7	14,1	0,3
	IV	782,8	213,2	98,6	107,6	181,2	37,5	130,0	0,6	13,2	0,8
1985	I	733,3	193,1	92,7	97,1	163,5	41,8	129,0	0,9	14,8	0,5
	II	774,0	200,8	125,5	99,5	178,7	35,7	120,2	1,0	12,0	0,6
	III	754,8	188,6	98,6	142,1	168,4	40,1	106,2	0,5	10,1	0,1
1984	J	293,8	70,1	46,4	43,3	81,1	9,9	32,8	0,1	10,0	0,2
	A	236,3	78,0	28,6	9,4	59,5	12,8	45,1	0,3	2,6	0,1
	S	201,0	68,1	31,7	4,5	56,9	12,6	25,3	0,3	1,6	0,1
	O	280,2	72,5	33,5	31,6	69,5	11,5	55,2	0,0	5,9	0,6
	N	247,7	70,4	44,2	14,0	63,9	14,9	36,1	0,5	3,6	0,2
	D	251,9	70,4	20,9	62,1	45,7	10,6	38,3	0,1	3,7	0,0
1985	J	228,6	66,6	27,6	17,5	47,1	14,5	49,5	0,2	5,3	0,2
	F	240,3	67,7	25,8	35,1	59,5	10,0	37,4	0,5	4,0	0,2
	M	263,3	58,7	39,4	44,2	56,8	16,5	41,9	0,1	5,4	0,1
	A	245,2	65,4	47,8	20,9	56,7	12,5	37,9	0,1	3,4	0,5
	M	263,7	75,6	45,9	29,4	55,8	13,9	37,7	0,0	5,1	0,1
	J	264,2	59,8	31,5	48,8	66,1	9,3	44,5	0,8	3,5	0,0
	J	281,9	68,3	33,7	60,9	72,0	7,9	35,7	0,1	3,2	0,1
	A	238,5	66,2	31,8	41,0	55,8	7,4	32,8	0,3	3,3	0,0
	S	227,6	54,2	32,3	39,3	40,2	20,8	36,9	0,1	3,7	0,0
	O	223,6	53,8	31,4	39,6	38,8	14,3	40,1	0,1	5,4	0,1
	N		45,9	21,2			7,8				

ÉVOLUTION DU COMMERCE DE LA CE
par sections de la CTCI

export

Valeurs en Mio ECU

Period Période	EUR 10	Deutsch- land	France	Italia	Nederland	Belg.Lux	United Kingdom	Ireland	Danmark	Ελλάδα	
4 : HUILES, GRAISSES ET CIRES											
intra-CE (EUR 10)											
1983	III	481,7	124,2	40,2	18,7	141,2	58,3	7,7	3,4	16,8	71,1
	IV	640,6	178,9	57,1	30,4	170,5	83,4	15,6	4,6	16,2	83,9
1984	I	659,1	186,0	65,3	25,8	200,4	101,4	18,0	3,0	13,1	46,2
	II	694,9	191,6	58,9	19,9	230,0	94,2	26,0	2,6	15,9	55,7
	III	748,6	223,7	58,2	29,5	244,2	95,2	22,6	5,5	22,9	46,8
	IV	791,2	250,0	71,1	51,2	225,0	111,9	27,4	8,1	19,6	26,8
1985	I	778,3	244,5	72,9	31,5	226,3	118,8	24,1	4,9	25,5	29,9
	II	745,2	234,3	66,9	24,2	236,4	119,3	24,3	5,0	17,6	17,2
	III	668,4	222,5	49,4	34,9	207,6	103,7	19,4	5,2	16,0	9,8
1984	J	238,9	70,5	17,6	4,8	80,4	31,5	7,5	1,3	9,9	15,5
	A	236,8	68,1	16,7	13,6	83,3	30,6	7,0	1,9	6,8	8,8
	S	271,9	85,1	23,8	11,1	80,5	33,1	8,0	2,3	5,2	22,9
	O	300,9	99,5	30,7	13,9	85,1	43,1	8,3	3,3	6,0	11,0
	N	268,6	84,5	21,7	17,1	73,6	36,4	11,4	3,2	7,3	13,4
	D	219,1	66,2	18,8	20,2	62,9	32,5	7,6	1,7	6,1	3,1
	1985	J	261,7	80,1	26,0	12,5	67,2	41,6	8,0	2,0	9,9
F	248,5	80,9	21,1	9,6	73,6	36,7	7,9	1,4	8,6	8,6	
M	268,2	83,5	25,8	9,4	85,5	40,5	8,1	1,4	6,9	6,9	
A	248,4	74,6	20,8	7,9	82,9	42,5	8,1	1,5	2,9	7,2	
M	250,5	84,4	22,2	7,9	74,0	41,4	8,8	2,0	5,2	4,7	
J	246,7	75,3	24,0	8,4	79,4	35,4	7,5	1,5	9,5	5,7	
1985	J	230,3	73,5	14,6	11,4	72,6	35,7	7,2	1,3	6,3	7,5
	A	204,9	68,4	14,5	7,6	67,2	32,1	5,7	2,0	5,1	2,3
	S	231,7	80,7	20,3	15,7	67,6	33,6	6,3	1,9	4,6	1,1
	O	240,9	78,8	23,7	17,7	68,7	34,3	7,6	3,1	4,5	2,6
	N		68,2	20,9			30,6				
extra-CE (EUR 10)											
1983	III	175,5	58,9	33,9	24,7	40,5	3,8	1,6	0,0	3,6	8,5
	IV	275,6	66,9	54,7	36,8	54,6	20,7	17,3	0,0	6,6	17,8
1984	I	329,4	81,4	68,8	37,0	95,7	21,5	8,9	0,0	2,7	13,4
	II	251,0	63,8	53,9	24,1	59,0	19,5	8,5		6,5	15,7
	III	317,6	76,2	73,0	34,9	88,1	20,7	6,2		5,0	13,4
	IV	445,1	76,0	87,3	100,6	110,2	31,6	16,8	0,0	9,1	13,4
1985	I	423,9	84,7	115,5	75,3	87,9	35,4	10,7	0,1	3,9	10,4
	II	324,8	79,2	65,9	36,6	97,7	25,7	8,4	0,1	4,6	6,7
	III	312,3	93,3	47,1	38,2	72,1	30,0	10,7	0,0	4,5	16,4
1984	J	83,6	23,3	17,8	8,4	21,5	3,4	3,1		1,5	4,5
	A	93,8	22,4	24,0	16,1	18,5	7,2	1,7		1,4	2,4
	S	140,0	30,5	31,2	10,3	48,1	10,1	1,4		1,6	6,6
	O	142,2	27,4	24,7	29,5	38,6	12,1	5,0	0,0	3,1	1,8
	N	126,6	24,0	28,9	21,4	25,8	10,8	5,4	0,0	3,1	7,2
	D	176,8	24,6	33,9	49,8	45,8	8,8	6,2	0,0	3,3	4,4
1985	J	144,6	25,0	28,8	32,8	38,1	10,7	3,4	0,1	1,2	4,5
	F	139,6	23,1	48,5	26,7	22,0	13,5	3,0	0,0	1,3	1,4
	M	139,9	36,7	38,2	16,1	27,8	11,1	4,4	0,0	1,4	4,4
	A	117,4	22,1	22,2	14,5	40,3	11,8	2,8	0,0	0,8	2,9
	M	102,6	27,0	19,9	11,6	31,5	5,9	3,1	0,1	1,7	1,8
	J	105,4	30,0	23,8	11,1	25,8	8,1	2,4	0,0	2,0	2,1
	J	106,0	35,1	12,8	12,9	23,1	7,6	3,1	0,0	1,2	10,3
	A	89,6	28,3	10,8	9,9	28,1	5,8	4,0		1,1	1,7
	S	116,4	29,8	22,9	16,1	20,8	16,6	3,6		2,2	4,2
	O	125,1	27,7	23,5	26,7	22,7	9,9	3,8		3,5	7,3
N		23,7	15,0			8,5					

TRENDS IN EC TRADE
 by SITC sections

import

Value in Mio ECU

Period Période	EUR 10	Deutsch- land	France	Italia	Nederland	Belg.Lux	United Kingdom	Ireland	Danmark	Ελλάδα	
5 : CHEMICALS											
intra-EC (EUR 10)											
1983	III	9 333,5	2 288,1	1 570,1	1 290,9	1 082,7	1 100,4	1 321,7	220,7	296,5	162,3
	IV	10 633,6	2 453,1	2 060,6	1 552,2	1 172,7	1 262,6	1 387,9	237,9	310,8	195,8
1984	I	12 085,8	2 686,4	2 381,8	1 723,9	1 312,7	1 510,7	1 601,9	298,8	375,3	194,3
	II	12 089,8	2 762,6	2 349,9	1 753,7	1 376,8	1 441,6	1 502,6	271,8	413,1	217,7
	III	11 118,9	2 624,8	1 920,8	1 572,6	1 305,6	1 369,8	1 551,9	251,4	347,1	174,9
	IV	12 271,0	2 833,0	2 281,7	1 979,7	1 422,9	1 407,2	1 447,6	295,1	362,5	241,7
1985	I	13 136,1	2 901,6	2 673,6	1 944,6	1 536,7	1 543,9	1 576,4	333,8	403,7	221,8
	II	13 545,2	3 006,1	2 555,1	2 079,3	1 611,2	1 539,8	1 765,4	318,5	431,0	238,9
	III	12 544,6	3 157,7	2 185,7	1 656,1	1 533,6	1 452,9	1 705,5	264,1	385,6	203,2
1984	J	3 900,1	955,6	713,7	595,1	454,2	430,6	509,8	81,2	98,9	61,0
	A	3 342,8	838,9	481,6	358,0	434,1	414,3	554,5	81,2	129,1	51,2
	S	3 913,8	833,5	724,8	623,5	426,0	517,0	518,5	88,1	118,2	64,2
	O	4 448,0	1 023,3	811,2	685,8	515,5	537,0	549,5	98,6	139,1	88,0
	N	4 068,5	910,1	763,1	650,6	471,3	466,6	493,6	107,9	116,4	89,0
	D	3 742,9	872,3	734,7	647,6	395,1	418,4	423,7	82,0	106,1	63,1
1985	J	4 148,1	937,0	837,7	559,3	484,8	504,3	516,0	115,4	117,2	76,3
	F	4 176,5	859,1	846,0	651,7	523,1	502,3	498,8	105,1	126,1	64,3
	M	4 823,2	1 105,3	989,9	735,4	529,4	530,3	580,5	112,3	159,2	80,9
	A	4 504,4	1 009,9	884,6	648,4	509,0	520,5	600,3	120,1	128,5	83,2
	M	4 619,3	1 057,8	819,7	705,1	565,7	535,7	576,9	114,2	152,4	91,9
	J	4 418,5	937,7	850,9	719,7	534,6	474,4	601,2	89,8	147,1	63,0
	J	4 443,1	1 103,1	837,6	605,9	503,1	460,7	637,1	97,8	118,1	79,7
	A	3 674,7	1 033,1	511,9	430,1	477,3	439,7	531,4	74,8	138,5	57,3
	S	4 384,9	1 021,5	834,8	640,3	527,4	525,2	534,5	91,4	131,0	68,9
	O	4 838,6	1 207,4	936,9	655,7	562,7	560,2	599,8	102,0	144,1	69,7
	N		892,6	877,8			470,9				
extra-EC (EUR 10)											
1983	III	4 021,8	1 272,4	697,8	555,1	364,8	256,3	637,1	46,1	145,6	46,6
	IV	4 103,4	1 038,5	760,8	641,4	416,1	302,3	637,3	56,6	193,4	57,1
1984	I	4 961,7	1 349,1	883,8	698,0	546,3	339,6	779,8	82,7	218,3	64,1
	II	4 926,6	1 299,2	876,4	732,7	576,3	336,0	751,6	65,3	222,5	66,5
	III	4 847,5	1 385,9	894,7	667,1	547,6	307,3	755,5	68,3	169,1	51,9
	IV	5 232,0	1 249,6	1 060,3	798,4	585,5	350,8	789,9	86,6	225,2	85,9
1985	I	5 647,9	1 530,9	1 066,2	781,1	671,3	407,9	786,1	103,3	234,5	66,7
	II	5 799,0	1 598,1	1 017,1	856,6	712,2	421,3	812,1	93,5	219,0	69,0
	III	5 354,7	1 450,0	1 031,7	757,0	702,0	351,6	763,9	64,8	183,5	50,2
1984	J	1 585,5	404,3	341,4	218,2	191,8	102,5	248,2	20,1	45,0	14,1
	A	1 576,0	505,1	256,2	190,9	180,0	99,7	242,0	25,7	58,7	17,6
	S	1 694,9	476,2	297,1	259,5	177,2	102,3	273,6	23,1	65,2	20,7
	O	1 935,3	451,1	417,6	254,9	215,5	121,5	341,5	31,8	76,7	24,8
	N	1 635,3	400,0	284,3	251,1	189,3	114,0	250,5	31,4	76,2	38,5
	D	1 632,8	396,8	332,3	292,2	180,9	109,5	205,0	23,1	71,3	21,6
1985	J	1 923,6	559,3	353,6	254,6	237,7	125,5	256,5	35,4	74,7	26,3
	F	1 791,2	445,3	362,3	269,9	209,8	142,8	250,0	25,4	68,8	17,0
	M	1 940,6	526,3	350,2	257,0	224,0	137,9	288,9	42,5	90,3	23,3
	A	1 936,3	552,5	355,9	263,8	240,4	131,6	263,1	37,3	65,0	26,6
	M	1 999,4	581,9	358,7	286,9	235,3	147,9	253,1	31,7	79,2	24,7
	J	1 864,8	462,8	302,7	302,9	236,5	139,3	306,1	25,7	71,1	17,6
	J	1 856,5	505,6	368,1	243,1	247,7	135,8	257,0	22,0	60,1	17,1
	A	1 787,9	533,0	306,3	252,3	214,3	110,7	278,4	17,7	59,4	15,9
	S	1 716,4	412,5	357,3	266,3	229,1	119,4	223,6	24,8	65,0	18,5
	O	1 994,5	511,9	410,5	316,5	249,0	138,2	246,6	29,1	69,1	23,5
	N		412,0	319,0			106,8				

ÉVOLUTION DU COMMERCE DE LA CE
par sections de la CTCI

export

Valeurs en Mio ECU

Period Période	EUR 10	Deutsch- land	France	Italia	Nederland	Belg.Lux	United Kingdom	Ireland	Danmark	Ελλάδα	
5 : PRODUITS CHIMIQUES											
intra-CE (EUR 10)											
1983	III	8 489,3	2 555,7	1 281,4	491,6	1 770,1	1 087,7	957,7	211,0	111,9	22,1
	IV	9 664,8	3 044,8	1 504,6	614,4	1 801,3	1 303,5	1 068,1	184,0	114,2	30,0
1984	I	10 956,6	3 436,2	1 665,8	662,4	2 218,1	1 424,1	1 169,5	220,4	140,9	19,2
	II	10 818,2	3 264,9	1 747,5	679,6	2 159,8	1 370,2	1 206,0	225,8	135,4	29,0
	III	9 944,2	3 144,1	1 545,6	641,9	1 864,4	1 289,9	1 092,4	220,9	123,9	21,1
	IV	10 872,7	3 288,5	1 697,5	728,3	2 018,3	1 411,5	1 328,9	250,7	129,2	19,9
1985	I	11 719,7	3 660,6	1 748,2	751,0	2 251,4	1 462,2	1 343,8	336,3	149,2	17,0
	II	12 158,2	3 711,1	1 879,6	751,0	2 328,5	1 554,2	1 472,0	302,3	139,3	20,2
	III	11 157,1	3 445,2	1 872,5	574,6	2 229,9	1 444,3	1 204,2	240,8	130,2	15,3
1984	J	3 403,4	1 019,9	535,6	262,3	657,0	441,7	361,9	78,6	39,2	7,3
	A	3 098,5	1 010,1	466,5	154,9	594,4	394,8	374,0	55,1	40,4	8,2
	S	3 506,5	1 115,6	543,2	225,8	669,6	451,1	367,2	85,4	42,8	5,8
	O	3 941,0	1 224,4	591,6	264,5	749,7	489,3	484,8	83,1	48,0	5,6
	N	3 784,3	1 175,3	613,9	199,0	758,8	471,7	425,8	88,7	43,0	7,9
	D	3 194,9	897,8	492,4	264,5	555,4	447,4	415,7	79,7	35,4	6,5
1985	J	3 720,8	1 171,7	563,6	210,3	723,7	458,2	405,5	132,1	49,5	6,2
	F	3 775,8	1 185,8	562,0	226,0	739,4	466,5	445,1	99,8	46,1	5,0
	M	4 245,6	1 303,0	622,6	313,9	814,3	535,9	492,3	104,3	53,5	5,8
	A	4 094,6	1 310,8	621,2	214,6	769,7	509,5	535,7	90,3	37,1	5,6
	M	4 145,5	1 271,5	620,4	274,1	792,2	523,9	506,1	103,5	46,1	7,8
	J	3 913,0	1 128,2	637,6	260,1	765,1	514,8	435,7	109,8	54,9	6,7
	J	3 951,1	1 215,8	671,0	193,4	706,3	523,2	510,9	86,3	39,9	4,3
	A	3 385,3	1 014,1	534,8	166,5	715,5	437,1	401,3	68,7	42,9	4,2
	S	3 968,4	1 215,2	671,8	223,4	813,0	497,4	407,5	86,7	46,3	7,0
	O	4 207,2	1 271,5	675,5	287,3	762,6	578,6	477,9	98,8	47,8	7,2
	N		1 144,7	612,1			491,5				
extra-CE (EUR 10)											
1983	III	8 166,2	3 070,8	1 372,6	760,0	847,9	429,5	1 314,1	149,8	192,2	29,3
	IV	8 645,3	3 243,3	1 383,5	934,7	851,2	536,7	1 302,6	151,6	210,7	30,9
1984	I	9 312,2	3 500,7	1 471,9	916,3	1 027,6	557,1	1 396,1	185,0	227,8	29,6
	II	9 653,6	3 533,1	1 645,8	904,1	1 091,1	551,9	1 455,3	208,9	228,9	34,5
	III	9 268,1	3 486,7	1 707,5	968,2	766,4	527,3	1 356,7	189,2	220,4	45,9
	IV	10 230,9	3 650,2	1 702,3	1 200,1	1 052,6	599,4	1 539,4	186,6	258,9	41,3
1985	I	10 734,4	3 917,7	1 849,3	1 094,0	1 079,2	647,3	1 614,7	205,2	276,0	51,1
	II	10 931,2	3 908,3	1 999,6	1 088,9	1 021,6	641,0	1 765,8	212,7	254,3	39,0
	III	10 132,8	3 862,7	1 816,0	883,2	901,0	533,9	1 610,1	211,1	247,3	35,8
1984	J	3 396,2	1 185,0	678,7	377,0	362,0	167,8	467,9	73,9	67,4	16,6
	A	3 184,4	1 202,4	535,6	301,7	350,1	175,8	490,2	45,4	70,2	12,9
	S	2 962,4	1 100,6	493,5	294,2	312,5	182,3	417,1	69,7	76,1	16,3
	O	3 590,4	1 307,2	624,4	399,6	350,4	207,3	537,1	63,8	88,5	12,1
	N	3 332,7	1 207,7	562,9	294,1	413,6	177,1	520,8	54,5	85,2	16,8
	D	3 313,8	1 152,4	515,5	506,6	288,7	214,7	479,4	68,0	76,3	12,2
1985	J	3 378,5	1 245,1	570,6	331,5	346,5	210,6	503,1	69,3	86,5	15,2
	F	3 431,5	1 210,0	594,5	362,5	352,3	208,4	525,7	58,4	96,2	23,4
	M	3 923,9	1 462,3	684,2	399,8	388,7	227,8	579,5	77,4	91,6	12,6
	A	3 631,6	1 349,7	644,0	355,3	316,1	217,5	595,8	68,5	75,3	9,5
	M	3 724,0	1 364,7	626,1	362,2	377,7	203,8	613,4	78,1	83,1	15,0
	J	3 580,8	1 199,4	728,1	368,3	328,1	217,3	565,7	65,9	93,1	14,8
	J	3 566,9	1 359,6	607,3	301,4	340,1	189,9	609,8	65,0	79,0	14,8
	A	3 295,2	1 286,1	551,8	276,0	308,8	185,2	532,5	65,5	79,9	9,3
	S	3 287,7	1 217,0	658,8	316,9	255,3	192,2	468,4	83,0	83,7	12,4
	O	3 523,7	1 321,5	618,2	351,2	304,6	218,0	550,1	57,1	90,8	12,2
	N		1 139,4	596,1			160,1				

TRENDS IN EC TRADE
by SITC sections

import

Value in Mio ECU

Period Période		EUR 10	Deutsch- land	France	Italia	Nederland	Belg.Lux	United Kingdom	Ireland	Danmark	Ελλάδα
6 : MANUFACTURED GOODS CLASSIFIED BY MATERIAL											
intra-EC (EUR 10)											
1983	III	14 251,5	3 625,4	2 643,7	1 505,5	1 630,2	1 631,5	2 148,9	309,6	417,1	339,7
	IV	16 753,8	4 182,0	3 348,5	1 752,3	1 887,2	1 976,6	2 371,1	337,6	535,3	363,2
1984	I	17 485,1	4 244,8	3 644,8	1 933,6	2 033,5	2 020,7	2 434,2	357,2	504,9	311,5
	II	18 107,5	4 417,7	3 837,3	2 046,1	2 062,1	2 081,6	2 413,8	329,6	522,1	397,3
	III	16 369,9	3 962,8	3 146,4	1 885,9	1 980,2	1 839,1	2 415,4	340,3	483,7	316,2
	IV	19 236,9	4 414,2	3 962,2	2 292,3	2 386,1	2 179,9	2 615,4	417,9	582,7	387,2
1985	I	19 005,3	4 388,9	3 966,1	2 201,1	2 331,7	2 208,8	2 606,7	360,8	573,4	367,6
	II	20 040,6	4 730,4	4 140,4	2 386,4	2 413,6	2 240,6	2 787,6	385,1	568,6	387,8
	III	18 174,6	4 454,3	3 568,3	1 845,5	2 246,8	2 002,7	2 771,6	380,5	574,3	330,7
1984	J	5 874,4	1 496,1	1 284,8	742,8	631,7	535,6	843,7	112,3	140,4	87,1
	A	4 727,1	1 183,2	655,4	426,2	667,2	632,4	759,0	111,1	175,5	117,1
	S	5 788,3	1 283,3	1 205,4	719,6	699,8	662,6	820,4	116,7	166,6	113,9
	O	6 927,8	1 559,1	1 440,0	768,3	845,1	796,9	1 037,9	143,3	210,8	126,3
	N	6 578,7	1 557,3	1 380,5	733,2	812,7	737,8	858,9	147,4	199,0	151,7
	D	5 621,3	1 300,4	1 156,4	794,0	648,4	620,1	719,9	101,5	173,1	107,4
	1985	J	5 953,6	1 376,1	1 227,9	652,2	742,4	687,6	837,7	122,5	176,9
F	6 209,4	1 395,6	1 327,6	738,6	742,7	733,0	838,7	116,8	198,1	118,3	
M	6 833,7	1 616,9	1 410,6	808,6	846,5	779,0	932,9	121,3	198,6	119,2	
A	6 732,8	1 694,4	1 401,2	745,6	785,5	780,3	922,6	122,8	172,2	108,2	
M	6 780,1	1 609,6	1 360,7	850,8	831,9	743,7	897,1	139,3	204,0	143,1	
J	6 516,5	1 425,1	1 377,9	780,6	797,0	708,4	978,7	122,9	191,0	134,9	
1985	J	6 820,5	1 800,4	1 448,4	746,5	721,8	612,8	1 051,2	140,5	171,5	127,4
	A	4 856,2	1 209,7	692,2	388,2	713,5	651,1	791,9	105,8	199,8	116,6
	S	6 499,8	1 441,6	1 427,7	738,6	811,0	713,8	930,7	133,6	203,7	91,7
	O	7 492,3	1 739,9	1 534,0	815,4	914,2	839,1	1 115,4	145,8	249,3	139,1
N		1 556,2	1 363,8			704,2					
extra-EC (EUR 10)											
1983	III	9 799,1	3 097,7	1 152,9	1 071,8	623,3	1 068,8	2 180,8	93,9	389,5	120,3
	IV	10 842,1	3 303,1	1 422,1	1 204,7	682,4	1 410,7	2 105,2	91,4	484,7	137,9
1984	I	12 420,8	3 620,3	1 530,5	1 357,7	857,1	1 799,0	2 510,8	112,9	497,5	135,0
	II	12 380,9	3 695,9	1 685,5	1 417,0	823,4	1 697,4	2 326,4	108,8	503,6	122,8
	III	11 558,6	3 535,6	1 415,3	1 433,4	781,9	1 407,6	2 294,8	106,3	472,2	111,5
	IV	12 609,0	3 708,1	1 707,7	1 512,1	795,9	1 607,7	2 442,1	111,8	571,3	153,5
1985	I	13 466,8	3 868,7	1 857,6	1 585,5	938,0	1 763,5	2 608,9	126,8	553,0	164,7
	II	13 287,7	3 831,1	1 777,1	1 740,9	875,3	1 667,4	2 610,6	119,9	533,6	131,8
	III	11 876,0	3 680,2	1 578,0	1 311,7	820,0	1 317,1	2 412,5	103,9	514,7	137,8
1984	J	3 937,1	1 229,3	545,2	520,8	274,3	439,8	726,0	33,1	133,8	34,8
	A	3 616,8	1 179,9	365,4	367,5	232,4	419,5	805,5	38,6	170,3	37,7
	S	3 987,5	1 134,3	504,3	546,7	274,2	544,0	742,8	34,0	167,4	39,9
	O	4 595,1	1 351,0	588,5	488,2	276,1	591,0	995,8	40,8	211,6	52,3
	N	4 241,4	1 263,9	604,2	438,4	274,0	572,7	794,1	42,8	193,0	58,2
	D	3 774,4	1 108,7	501,7	588,8	247,5	432,3	662,1	27,1	164,2	42,0
1985	J	4 573,3	1 331,1	607,4	462,6	336,3	573,3	959,6	47,9	197,7	57,5
	F	4 397,4	1 216,2	624,6	570,3	279,9	616,0	811,8	38,9	181,2	58,4
	M	4 500,1	1 321,5	625,6	554,2	321,8	571,5	842,4	39,8	174,3	48,9
	A	4 518,7	1 354,9	620,9	552,4	288,0	558,5	902,8	40,7	159,5	41,0
	M	4 509,6	1 353,8	571,4	581,2	314,3	528,9	897,3	43,4	173,4	46,0
	J	4 254,6	1 122,4	585,1	602,4	273,5	576,3	814,3	35,7	199,3	45,6
	J	4 373,4	1 351,3	655,0	488,1	286,2	467,8	892,9	36,5	145,2	50,5
	A	3 389,2	1 118,0	350,7	361,4	245,0	309,9	751,7	31,3	172,8	48,5
	S	4 117,2	1 210,3	570,6	480,9	288,3	531,4	763,6	36,0	196,0	40,1
	O	4 619,1	1 340,0	637,9	519,4	314,1	607,6	868,4	38,1	229,8	63,9
N		1 225,7	561,4			565,1					

ÉVOLUTION DU COMMERCE DE LA CE
par sections de la CTCl

export

Valeurs en Mio ECU

Period Période	EUR 10	Deutsch- land	France	Italia	Nederland	Belg.Lux	United Kingdom	Ireland	Danmark	Ελλάδα	
6 : ARTICLES MANUFACTURÉS CLASSÉS PAR MATIÈRES											
intra-CE (EUR 10)											
1983	III	14 147,7	4 127,1	2 227,8	1 997,0	1 523,9	2 440,4	1 252,0	194,3	220,6	164,7
	IV	17 328,9	4 655,3	2 877,8	2 686,4	1 719,0	3 126,4	1 565,5	216,4	245,5	236,6
1984	I	17 779,4	4 900,5	3 019,9	2 392,7	1 874,4	3 283,9	1 612,6	226,6	255,1	213,7
	II	18 517,2	5 109,5	3 083,4	2 636,8	1 986,8	3 293,6	1 696,2	219,0	266,0	225,9
	III	16 546,4	4 795,1	2 616,5	2 512,9	1 694,7	2 852,8	1 448,0	200,1	246,1	180,1
	IV	19 521,0	5 316,0	3 275,3	3 021,6	1 937,1	3 439,8	1 792,5	238,2	261,4	239,6
1985	I	19 341,3	5 597,9	3 230,3	2 665,2	2 061,6	3 350,7	1 725,2	237,4	258,0	215,0
	II	20 204,8	5 605,0	3 343,5	2 900,8	2 094,8	3 555,1	1 968,7	243,8	263,0	230,1
	III	18 358,2	5 371,3	2 865,8	2 641,5	1 982,9	3 143,8	1 727,1	220,2	256,6	149,0
1984	J	5 861,9	1 667,6	1 034,5	906,3	549,6	993,1	500,5	68,7	66,2	75,5
	A	4 651,2	1 440,0	639,0	704,6	545,1	737,9	409,7	50,2	87,5	37,1
	S	6 033,8	1 687,2	942,3	909,8	600,5	1 112,6	539,6	81,2	91,2	69,3
	O	7 094,2	1 982,2	1 154,6	1 089,6	709,1	1 261,7	632,2	87,2	96,9	80,7
	N	6 589,1	1 815,6	1 152,8	912,3	699,0	1 139,3	610,4	82,1	90,4	87,3
	D	5 849,8	1 547,0	969,6	1 019,6	514,5	1 038,5	547,0	68,8	74,4	70,4
1985	J	6 028,5	1 813,5	988,2	774,6	680,0	1 027,7	495,0	75,7	87,4	86,4
	F	6 212,2	1 798,2	1 100,9	856,1	615,3	1 071,0	548,8	76,3	83,6	62,1
	M	7 106,0	1 986,1	1 141,3	1 038,9	766,3	1 249,6	684,9	85,4	86,7	66,8
	A	6 672,2	1 855,3	1 175,6	865,2	651,2	1 228,0	662,2	76,9	77,0	80,7
	M	6 911,8	1 931,4	1 059,6	1 071,9	776,8	1 153,0	671,3	85,6	90,0	72,1
	J	6 608,8	1 817,5	1 107,7	952,3	672,1	1 159,9	645,0	82,8	95,1	76,5
	J	6 769,1	1 935,3	1 176,0	1 012,4	671,9	1 073,7	688,5	81,1	68,4	61,8
	A	4 773,8	1 529,4	640,9	669,6	586,8	780,0	381,9	54,0	90,5	40,7
	S	6 776,9	1 911,3	1 048,4	976,3	725,6	1 227,6	653,5	85,1	97,1	52,0
	O	7 791,8	2 182,7	1 225,5	1 214,9	775,7	1 382,9	725,9	89,0	104,9	90,4
	N		1 845,6	1 095,6			1 130,9				
extra-CE (EUR 10)											
1983	III	13 609,2	4 324,4	2 075,9	2 279,1	548,6	1 389,5	2 463,1	53,4	302,2	173,1
	IV	15 707,0	4 817,7	2 655,7	2 793,0	662,2	1 809,8	2 325,4	57,4	282,4	303,2
1984	I	15 423,0	4 766,1	2 487,3	2 578,0	650,9	1 795,0	2 561,1	63,9	309,6	211,1
	II	16 330,8	4 933,6	2 821,5	2 658,8	742,4	1 799,9	2 653,0	70,3	381,6	269,8
	III	15 687,0	5 249,6	2 471,9	2 739,5	657,5	1 716,3	2 248,4	62,8	291,0	250,1
	IV	17 971,1	5 423,8	3 097,2	3 257,0	837,2	2 110,2	2 612,5	78,8	320,6	234,1
1985	I	17 182,7	5 452,2	2 953,7	2 994,4	812,9	1 925,5	2 450,0	75,6	288,1	230,3
	II	18 154,5	5 600,7	3 080,3	3 170,3	791,8	2 113,4	2 781,4	83,7	298,7	234,1
	III	16 326,6	5 656,9	2 576,3	2 653,9	745,5	1 811,2	2 297,4	74,7	288,8	212,7
1984	J	5 530,2	1 741,8	1 015,8	969,1	225,0	640,5	755,7	24,2	74,5	83,5
	A	5 031,5	1 727,4	724,1	911,0	255,8	393,6	826,2	11,5	102,8	79,2
	S	5 195,0	1 780,9	731,9	865,7	236,0	681,9	672,3	27,2	110,8	88,3
	O	6 055,9	1 826,6	1 037,3	1 065,5	312,3	679,0	922,0	26,3	118,2	68,7
	N	5 888,4	1 866,5	1 040,9	838,3	306,6	701,2	902,7	28,3	112,2	91,7
	D	6 053,3	1 732,8	1 021,3	1 363,9	217,0	734,0	795,2	24,3	90,8	74,0
1985	J	5 452,3	1 771,7	892,9	909,9	271,4	649,4	752,5	21,4	91,2	91,9
	F	5 489,6	1 648,4	1 011,6	916,4	269,6	634,4	816,6	25,5	96,6	70,5
	M	6 239,6	2 031,8	1 049,3	1 165,6	271,9	641,1	882,6	28,9	100,1	68,3
	A	6 080,0	1 835,3	1 065,5	1 005,2	243,1	729,9	1 004,8	24,0	88,3	83,8
	M	6 165,7	2 029,8	969,3	1 023,2	284,4	720,2	940,4	30,8	98,5	69,1
	J	5 900,5	1 734,5	1 045,7	1 127,9	264,6	657,9	847,6	28,9	112,8	80,7
	J	6 103,1	2 020,8	1 068,1	1 011,3	287,4	609,8	928,9	31,9	71,8	72,9
	A	4 903,9	1 819,1	690,6	869,2	207,0	477,9	657,5	18,3	103,1	61,2
	S	5 290,4	1 818,7	819,2	815,0	245,7	673,2	701,6	24,5	112,0	80,4
	O	6 139,4	2 115,1	987,4	937,2	254,2	733,8	850,9	27,7	126,0	107,0
	N		1 839,0	871,0			640,2				

TRENDS IN EC TRADE
by SITC sections

import

Value in Mio ECU

Period Période	EUR 10	Deutsch- land	France	Italia	Nederland	Belg.Lux	United Kingdom	Ireland	Danmark	Ελλάδα	
7 : MACHINERY AND TRANSPORT EQUIPMENT											
intra-EC (EUR 10)											
1983	III	21 054,8	4 806,7	3 888,5	2 539,6	2 081,1	2 247,4	4 179,4	395,5	588,8	327,7
	IV	25 166,8	5 478,8	5 075,9	2 924,5	2 592,4	2 620,3	4 705,7	445,9	732,7	590,6
1984	I	25 314,5	5 385,4	4 988,0	3 131,4	2 712,8	2 757,4	4 744,0	501,9	738,5	355,1
	II	25 226,7	5 168,9	4 997,9	3 249,6	2 591,7	2 704,9	4 872,1	498,7	718,1	424,9
	III	23 411,5	5 199,1	4 288,5	3 014,2	2 378,3	2 440,3	4 577,6	475,5	684,8	353,1
	IV	28 390,8	6 015,9	5 506,5	3 996,3	3 023,1	3 098,0	4 747,1	559,1	915,8	529,9
1985	I	29 148,3	6 281,1	5 251,9	3 868,3	3 412,8	3 069,8	5 333,7	559,2	907,3	464,1
	II	29 821,6	5 806,5	5 483,4	4 117,4	3 287,6	3 222,5	5 921,1	598,6	946,1	438,5
	III	26 558,7	5 375,8	5 085,9	3 447,6	2 963,0	2 752,6	5 175,3	514,7	875,7	368,8
1984	J	7 872,5	1 843,9	1 577,9	1 034,6	762,1	691,5	1 506,2	149,4	210,7	96,2
	A	6 962,7	1 407,1	1 164,5	849,0	807,8	772,3	1 445,9	177,4	227,6	111,1
	S	8 567,7	1 947,7	1 545,0	1 139,8	815,5	963,1	1 614,8	148,4	245,5	147,8
	O	9 505,6	2 016,4	1 925,4	1 216,9	1 010,3	1 069,1	1 591,8	176,3	310,9	188,6
	N	9 716,6	2 044,7	1 933,2	1 356,9	1 023,8	983,9	1 693,0	182,4	300,8	197,8
	D	9 224,1	1 957,4	1 685,1	1 417,9	975,9	1 003,3	1 586,9	155,6	304,1	138,0
1985	J	8 723,1	1 883,6	1 531,2	1 170,0	1 062,9	903,0	1 513,0	188,3	295,0	176,2
	F	9 583,2	2 049,3	1 818,9	1 252,6	1 024,6	1 068,0	1 731,8	175,1	300,5	162,5
	M	10 837,3	2 347,7	1 902,0	1 437,7	1 324,2	1 093,4	2 099,5	196,1	310,0	126,6
	A	10 063,8	2 071,7	1 843,1	1 295,0	1 097,6	1 077,1	1 998,6	203,3	325,3	152,1
	M	9 925,7	1 930,6	1 774,2	1 487,4	1 096,2	1 066,4	1 898,4	213,3	318,4	140,7
	J	9 819,6	1 805,4	1 865,3	1 322,1	1 096,4	1 060,4	2 052,9	181,4	289,9	145,8
	J	9 767,7	1 925,4	2 017,2	1 195,4	990,4	902,1	2 096,4	187,8	313,2	139,6
	A	7 611,1	1 638,4	1 212,1	1 101,7	916,4	765,4	1 433,4	150,8	264,1	129,7
	S	9 134,0	1 811,7	1 854,5	1 187,5	1 045,0	1 020,5	1 630,3	175,0	297,7	107,1
	O	10 830,8	2 258,8	2 171,2	1 332,9	1 116,0	1 259,8	1 942,2	209,0	377,9	163,2
	N		1 990,8	1 977,1			1 124,0				
extra-EC (EUR 10)											
1983	III	13 794,5	3 889,4	2 114,2	1 188,7	1 153,3	824,5	3 696,7	286,4	384,1	257,2
	IV	16 404,2	4 775,5	2 656,4	1 389,2	1 529,4	1 002,5	3 953,0	364,8	483,3	250,0
1984	I	16 538,4	4 473,6	2 547,4	1 535,4	1 526,6	1 097,5	4 186,5	400,4	528,3	242,7
	II	17 261,9	4 828,6	2 806,0	1 574,1	1 374,6	974,3	4 448,4	417,1	510,9	327,9
	III	17 283,6	4 751,9	2 569,9	1 856,1	1 480,5	877,8	4 500,0	425,7	501,6	320,1
	IV	20 348,5	5 742,8	3 244,0	2 039,8	1 647,8	1 080,8	4 857,6	546,2	601,0	589,4
1985	I	20 260,3	5 668,6	3 293,0	1 932,7	1 664,1	1 203,1	4 911,1	528,6	677,2	382,0
	II	21 064,0	5 632,6	3 313,4	2 344,6	1 654,2	1 148,4	5 296,6	515,6	725,3	433,2
	III	18 627,9	5 460,6	2 961,1	1 756,0	1 451,2	945,9	4 793,0	436,7	595,7	227,8
1984	J	5 556,7	1 639,1	896,5	492,1	469,5	267,1	1 405,4	116,3	155,5	115,4
	A	5 690,8	1 547,0	800,1	601,9	431,0	284,8	1 590,7	171,6	172,6	91,0
	S	6 025,1	1 565,7	873,0	771,1	566,7	306,8	1 516,3	137,3	173,8	114,5
	O	7 183,1	2 036,9	1 138,4	686,7	574,2	366,7	1 790,2	198,0	213,0	179,0
	N	6 765,9	1 884,8	1 144,3	609,9	554,0	347,6	1 622,3	176,8	205,8	220,2
	D	6 286,2	1 836,9	922,6	738,9	471,1	347,1	1 446,2	162,3	181,2	180,0
1985	J	6 589,9	1 800,1	1 121,6	614,3	526,5	377,2	1 628,5	185,2	222,9	113,6
	F	6 457,9	1 854,8	1 049,8	670,5	531,4	363,6	1 522,4	172,5	194,2	98,5
	M	7 204,1	2 013,4	1 121,6	648,3	600,3	459,9	1 763,7	171,1	257,8	168,1
	A	7 152,6	1 979,6	1 090,6	799,2	521,8	412,0	1 894,2	173,1	207,6	74,6
	M	7 124,2	1 858,0	1 140,2	715,7	593,2	379,5	1 757,7	187,8	267,7	224,5
	J	6 791,1	1 794,7	1 087,0	817,3	547,7	350,2	1 661,2	153,2	249,1	130,9
	J	6 628,9	2 063,1	1 082,3	549,9	486,3	298,4	1 716,1	157,4	192,9	82,6
	A	5 775,9	1 677,7	795,8	648,0	478,8	277,5	1 507,0	129,9	185,0	76,1
	S	6 208,0	1 718,3	1 084,2	578,4	500,7	337,7	1 554,2	148,9	204,4	81,1
	O	6 968,6	2 062,9	1 153,5	564,9	526,9	393,4	1 709,7	148,9	259,9	148,5
	N		2 054,0	1 142,7			347,3				

ÉVOLUTION DU COMMERCE DE LA CE
par sections de la CTCI

export

Valeurs en Mio ECU

Period Période	EUR 10	Deutsch- land	France	Italia	Nederiand	Belg.Lux	United Kingdom	Ireland	Danmark	Ελλάδα	
7 : MACHINES ET MATÉRIEL DE TRANSPORT											
intra-CE (EUR 10)											
1983	III	20 297,1	8 387,2	2 900,6	2 491,1	1 383,7	2 093,5	2 260,7	466,1	305,5	8,8
	IV	24 501,4	9 711,2	3 720,3	3 230,9	1 630,7	2 583,7	2 659,2	522,9	426,1	16,6
1984	I	25 421,9	10 520,7	4 210,6	2 782,2	1 623,8	2 661,3	2 634,6	556,5	414,1	18,2
	II	24 447,4	9 455,4	3 819,1	2 970,0	1 787,6	2 504,3	2 872,6	635,6	385,4	17,5
	III	23 183,9	9 849,0	3 248,3	2 800,4	1 538,4	2 135,2	2 663,8	587,2	349,8	11,8
	IV	29 015,5	12 139,1	4 150,2	3 331,3	1 917,1	2 897,8	3 375,5	748,3	434,3	22,8
1985	I	29 158,2	12 190,6	4 665,7	3 139,3	1 845,2	2 970,0	3 122,3	697,1	512,3	15,7
	II	29 553,9	11 912,2	4 429,8	3 443,2	2 003,7	3 078,4	3 467,8	699,4	499,4	20,1
	III	26 049,4	10 503,6	3 821,2	3 046,6	1 786,6	2 546,3	3 193,9	658,9	478,4	14,0
1984	J	7 926,6	3 139,7	1 344,2	1 135,1	503,6	584,7	922,5	200,2	91,8	4,7
	A	6 585,7	2 866,7	806,3	697,7	481,3	662,4	810,4	141,4	117,8	1,6
	S	8 652,8	3 841,3	1 096,9	968,5	553,2	876,7	932,9	245,9	131,9	5,7
	O	10 134,7	4 447,5	1 418,2	1 045,9	683,4	969,3	1 188,0	235,9	140,7	5,9
	N	9 610,7	3 920,9	1 419,4	1 032,5	700,3	990,4	1 155,0	245,7	139,5	6,8
	D	9 220,0	3 772,7	1 314,6	1 252,6	527,9	938,4	1 019,3	267,1	117,7	9,8
1985	J	8 664,7	3 675,9	1 378,3	912,7	556,7	895,5	879,1	194,3	166,0	6,3
	F	9 876,6	4 147,7	1 637,3	1 033,8	615,0	991,7	1 054,2	208,6	184,6	3,6
	M	10 604,0	4 366,3	1 650,3	1 189,3	672,6	1 069,3	1 194,4	294,1	162,1	5,8
	A	9 763,2	4 043,7	1 570,2	997,5	672,2	979,9	1 124,1	202,7	166,8	6,0
	M	10 038,9	4 115,0	1 345,2	1 273,7	662,5	1 024,1	1 224,3	233,9	154,1	6,1
	J	9 704,8	3 753,2	1 507,7	1 156,4	668,3	1 039,1	1 135,7	262,6	174,2	7,7
	J	9 461,2	3 829,4	1 566,2	1 125,9	589,9	802,1	1 215,3	205,4	121,5	5,3
	A	6 933,4	2 900,8	836,5	788,5	539,4	652,7	894,0	164,7	153,5	3,4
	S	9 531,8	3 772,3	1 418,8	1 153,9	637,0	991,2	1 078,4	289,1	185,7	5,5
	O	10 815,5	4 316,5	1 669,1	1 256,2	729,3	1 177,7	1 279,6	221,2	159,5	6,5
N		4 122,1	1 470,9			1 086,4					
extra-CE (EUR 10)											
1983	III	26 630,2	11 583,6	4 924,5	3 389,2	942,1	744,9	4 296,7	173,3	544,3	31,6
	IV	32 305,0	13 717,4	5 862,6	4 579,1	1 231,3	934,2	4 867,6	203,7	867,4	41,6
1984	I	31 286,8	13 469,5	5 569,5	4 115,7	1 244,9	865,8	5 065,2	208,1	727,9	20,0
	II	30 210,7	12 478,2	6 152,2	3 803,7	1 160,7	885,6	4 764,5	239,6	704,2	21,9
	III	30 239,5	12 850,7	5 689,1	4 298,5	1 024,9	798,3	4 600,8	238,1	718,4	20,7
	IV	37 351,1	16 309,1	6 794,0	4 900,1	1 478,1	1 043,8	5 517,0	296,1	991,1	22,0
1985	I	34 478,0	15 353,4	5 759,6	4 549,7	1 210,1	1 057,8	5 423,5	323,4	768,4	32,1
	II	36 196,5	15 216,0	6 813,1	4 498,8	1 314,7	1 204,1	5 812,9	369,4	938,3	29,3
	III	34 016,7	15 357,3	5 253,4	4 499,5	1 204,9	957,7	5 566,8	272,3	872,6	20,9
1984	J	10 541,5	4 266,8	2 105,8	1 670,8	358,5	264,9	1 568,1	77,6	220,5	8,5
	A	9 778,6	4 367,1	1 688,4	1 208,6	302,4	227,3	1 671,5	53,2	253,4	6,6
	S	9 924,7	4 216,0	1 894,5	1 445,8	367,9	297,0	1 362,9	107,5	227,5	5,7
	O	12 108,1	5 361,5	2 086,1	1 546,9	482,0	313,2	1 931,1	109,5	270,0	7,7
	N	12 095,3	5 410,9	2 113,3	1 340,9	501,6	359,7	1 966,8	86,7	305,8	9,6
	D	13 004,7	5 505,2	2 599,9	2 019,5	435,7	374,2	1 600,1	100,4	364,9	4,6
1985	J	10 718,4	4 837,3	1 618,2	1 539,6	418,8	351,7	1 660,0	79,8	202,4	10,7
	F	10 938,4	4 877,0	1 724,6	1 413,7	379,8	364,8	1 829,9	97,3	244,9	6,5
	M	12 815,3	5 638,1	2 416,7	1 596,2	411,4	337,7	1 939,0	146,5	314,9	14,7
	A	11 827,9	5 054,7	2 376,1	1 407,6	438,7	308,0	1 947,8	89,6	196,4	9,0
	M	12 384,9	5 287,6	2 209,8	1 510,8	439,8	524,6	2 029,5	127,8	241,6	13,4
	J	12 000,6	4 872,2	2 231,2	1 568,5	452,7	368,0	1 853,8	151,8	495,3	6,9
	J	12 904,1	5 813,9	2 123,5	1 664,7	446,0	307,9	2 206,5	86,6	248,7	6,2
	A	10 031,3	4 612,7	1 433,0	1 265,9	383,8	279,5	1 725,9	69,4	251,2	9,9
	S	11 059,6	4 926,0	1 719,7	1 594,1	374,5	327,3	1 625,1	116,3	371,0	5,5
	O	12 455,8	5 724,8	2 158,7	1 429,6	448,9	360,4	1 926,0	89,2	306,7	11,4
N		5 290,4	1 993,7			345,6					

TRENDS IN EC TRADE
by SITC sections

import

Value in Mio ECU

Period Période	EUR 10	Deutsch- land	France	Italia	Nederland	Belg.Lux	United Kingdom	Ireland	Danmark	Ελλάδα	
8 : MISCELLANEOUS MANUFACTURED ARTICLES											
intra-EC (EUR 10)											
1983	III	8 831,4	2 317,1	1 818,1	597,6	1 223,3	1 034,8	1 346,9	236,7	203,5	53,5
	IV	9 151,0	2 371,3	1 900,8	637,8	1 137,2	959,4	1 555,8	273,7	228,3	86,9
1984	I	10 030,4	2 568,9	2 141,2	628,8	1 336,5	1 212,0	1 578,8	255,1	241,7	67,5
	II	8 916,0	2 182,1	1 934,8	694,5	1 097,0	969,2	1 495,4	232,6	227,3	83,1
	III	9 971,5	2 557,9	2 044,7	714,5	1 357,6	1 100,6	1 603,5	271,6	251,2	69,8
	IV	10 451,7	2 549,7	2 183,2	791,2	1 382,7	1 081,5	1 748,7	324,3	279,9	111,5
1985	I	11 002,4	2 700,1	2 341,2	772,4	1 556,4	1 286,8	1 691,4	267,3	296,3	90,6
	II	10 109,2	2 306,2	2 164,4	861,4	1 317,8	1 048,3	1 760,6	278,5	270,2	101,8
	III	11 371,8	2 784,0	2 398,3	792,9	1 569,8	1 272,6	1 855,6	309,5	300,6	88,8
1984	J	3 510,1	960,5	799,5	244,3	434,1	339,1	552,5	78,4	78,3	23,3
	A	3 103,2	832,2	556,4	180,3	452,5	360,6	513,3	95,3	90,8	21,9
	S	3 362,5	765,4	688,8	291,0	470,0	398,9	543,5	97,9	82,0	25,0
	O	4 008,9	966,3	840,3	274,9	535,5	428,3	703,1	117,4	107,8	35,4
	N	3 384,8	834,7	713,5	253,7	441,1	338,2	551,8	115,7	91,5	44,6
	D	2 988,1	749,7	644,0	262,8	376,1	292,8	472,5	79,4	80,6	30,1
1985	J	3 228,2	809,2	700,2	218,6	466,2	359,8	477,9	80,4	85,7	30,2
	F	3 711,8	895,5	811,1	254,9	514,7	450,6	568,6	88,0	102,0	26,3
	M	4 062,7	995,3	829,9	299,6	575,2	473,2	648,2	98,8	108,6	33,9
	A	3 522,9	826,2	747,4	267,4	461,2	388,8	593,8	104,6	97,4	36,1
	M	3 256,0	724,3	669,1	304,0	434,4	328,1	572,5	96,1	89,8	37,6
	J	3 331,1	756,8	748,1	291,0	421,7	326,0	598,9	77,5	83,5	27,6
	J	4 130,9	1 076,3	962,5	260,9	521,6	401,0	688,0	96,8	94,6	29,2
	A	3 308,3	842,1	587,3	232,0	481,4	401,1	541,2	93,8	104,6	27,6
	S	3 911,4	864,4	848,3	303,7	565,0	425,8	627,4	119,0	101,8	32,7
	O	4 335,4	1 044,7	905,4	323,4	589,8	464,2	714,8	129,7	129,8	33,7
	N		866,9	757,2			356,5				
extra-EC (EUR 10)											
1983	III	7 566,9	2 745,8	1 096,7	567,0	635,8	220,6	1 973,3	72,4	229,5	25,9
	IV	7 604,5	2 685,4	1 152,4	570,1	530,0	238,2	2 077,2	76,0	235,4	39,8
1984	I	8 640,4	3 168,7	1 253,6	573,0	745,5	277,6	2 226,0	87,2	276,6	32,2
	II	8 044,4	2 700,5	1 256,5	572,2	623,7	243,9	2 283,4	78,9	249,6	35,6
	III	8 920,2	3 244,3	1 242,1	648,2	723,4	262,9	2 399,4	83,1	283,2	33,7
	IV	8 932,1	3 078,5	1 356,2	723,4	627,3	260,6	2 466,9	86,4	287,2	46,3
1985	I	10 057,2	3 653,2	1 500,5	694,6	878,6	309,2	2 556,5	89,8	330,6	44,3
	II	8 794,6	2 835,3	1 419,9	695,1	669,7	264,7	2 494,6	92,3	282,2	40,8
	III	9 287,7	3 360,1	1 376,6	663,2	737,7	274,2	2 442,4	79,0	321,2	33,4
1984	J	2 863,6	1 024,1	447,4	188,3	231,6	81,1	777,4	25,0	78,1	10,5
	A	3 012,5	1 141,1	383,1	182,7	244,4	96,6	823,8	29,8	100,6	10,5
	S	3 047,9	1 079,0	411,5	278,1	246,1	83,9	803,0	28,1	105,2	12,9
	O	3 379,5	1 158,0	474,7	247,8	254,9	97,4	980,1	34,3	115,0	17,4
	N	2 969,5	1 040,5	467,3	222,7	210,4	82,7	803,2	30,9	95,5	16,4
	D	2 558,1	882,6	398,6	252,7	160,8	74,5	679,5	20,1	77,2	12,2
1985	J	3 313,4	1 209,7	485,2	164,7	309,5	101,3	888,0	31,3	108,7	15,1
	F	3 269,9	1 175,8	491,5	262,2	271,1	98,8	823,5	28,8	107,1	11,0
	M	3 472,5	1 267,6	523,9	268,1	296,8	108,3	845,3	29,6	114,8	18,0
	A	3 009,6	1 022,2	473,0	237,2	221,4	87,6	821,2	33,2	98,2	15,6
	M	2 928,1	923,4	463,9	226,8	222,1	91,8	857,5	34,9	91,6	16,1
	J	2 856,0	892,1	483,4	229,1	226,4	81,0	817,1	24,5	93,2	9,2
	J	3 189,1	1 156,4	521,3	182,1	245,5	85,3	866,2	27,3	94,3	10,7
	A	2 948,3	1 089,6	401,7	223,2	251,3	79,5	767,5	23,0	101,2	11,3
	S	3 137,2	1 114,3	454,0	260,9	240,6	98,6	801,4	28,4	127,0	12,1
	O	3 331,0	1 204,2	502,9	251,3	251,1	102,1	847,4	29,9	131,9	10,2
	N		1 015,1	457,7			84,3				

ÉVOLUTION DU COMMERCE DE LA CE
par sections de la CTCl

export

Valeurs en Mio ECU

Period Période	EUR 10	Deutsch- land	France	Italia	Nederland	Belg.Lux	United Kingdom	Ireland	Danmark	Ελλάδα	
8 : ARTICLES MANUFACTURÉS DIVERS											
intra-CE (EUR 10)											
1983	III	8 571,3	2 112,1	1 045,1	2 386,7	763,8	736,7	996,2	214,8	199,5	116,4
	IV	9 342,7	2 197,2	1 070,3	2 556,7	820,1	881,8	1 104,0	266,4	225,9	220,1
1984	I	10 057,3	2 437,7	1 249,4	2 817,8	905,3	913,8	1 066,0	253,0	241,8	172,5
	II	8 840,3	2 153,9	1 078,7	2 177,1	866,4	872,7	1 025,9	250,1	224,7	190,7
	III	9 892,8	2 443,5	1 158,0	2 907,5	845,0	826,9	1 092,3	221,8	229,5	168,2
	IV	10 486,1	2 486,9	1 210,9	2 847,1	953,8	978,8	1 271,3	288,4	250,3	198,9
1985	I	10 937,5	2 734,4	1 359,4	3 043,4	1 026,8	950,0	1 090,2	277,2	262,9	193,3
	II	10 016,0	2 490,6	1 242,3	2 431,9	970,1	937,7	1 233,9	275,5	246,1	187,9
	III	11 061,3	2 862,9	1 326,8	3 072,2	1 006,1	896,9	1 242,3	259,1	255,0	141,0
1984	J	3 388,5	843,0	441,6	995,9	251,0	274,2	371,0	84,9	60,3	66,6
	A	2 964,8	754,6	300,4	869,8	269,3	236,5	358,6	53,2	79,4	42,8
	S	3 545,3	849,0	415,9	1 048,6	324,1	314,1	362,5	83,5	87,7	59,9
	O	3 963,1	980,7	456,5	1 087,8	358,8	355,1	482,6	95,4	87,6	58,5
	N	3 404,4	783,3	404,6	859,3	324,6	328,2	427,1	104,7	91,7	80,7
	D	3 099,3	722,7	349,9	900,2	255,7	295,4	358,0	88,6	70,0	58,8
1985	J	3 109,9	832,1	391,0	782,4	293,6	284,4	293,7	84,3	82,1	66,3
	F	3 664,4	895,7	468,5	1 068,6	329,0	301,3	367,0	89,1	88,7	56,5
	M	4 158,6	1 006,3	499,9	1 188,3	403,9	362,6	431,7	103,4	92,0	70,3
	A	3 373,5	882,7	447,9	764,0	332,3	328,0	405,1	84,0	74,9	54,6
	M	3 352,6	850,7	370,9	821,3	324,9	291,7	443,0	101,4	79,2	69,5
	J	3 291,0	757,9	424,5	848,7	312,4	311,1	391,8	90,0	91,0	63,5
	J	3 867,2	1 009,6	510,2	1 063,6	308,6	294,8	455,1	99,6	66,9	58,7
	A	3 231,9	853,3	320,1	906,4	342,7	247,7	375,9	58,2	83,9	43,8
	S	3 955,5	999,9	498,6	1 101,5	354,2	341,9	413,9	100,6	102,4	42,4
	O	4 383,2	1 107,0	523,7	1 151,5	414,9	410,2	497,8	95,8	101,4	80,9
	N		875,6	415,9			320,9				
extra-CE (EUR 10)											
1983	III	8 089,7	2 423,0	1 151,3	2 074,8	234,0	217,9	1 538,6	72,7	350,6	26,8
	IV	9 248,4	2 606,2	1 387,9	2 443,1	302,6	271,9	1 680,6	88,5	415,8	51,8
1984	I	9 079,8	2 552,9	1 378,7	2 409,4	272,4	295,0	1 616,6	77,9	436,2	40,7
	II	9 117,7	2 538,8	1 490,6	2 335,3	302,9	260,3	1 642,0	85,0	410,4	52,4
	III	10 206,6	3 009,8	1 456,8	2 899,0	271,0	280,9	1 691,5	80,7	469,3	47,6
	IV	11 430,6	3 041,0	1 734,4	3 168,5	380,6	329,4	2 077,4	103,7	530,5	65,3
1985	I	10 979,6	3 028,6	1 697,7	3 048,4	339,3	326,0	1 861,4	98,1	524,6	55,5
	II	10 867,3	3 042,9	1 655,9	2 789,3	352,2	317,3	2 043,7	105,7	495,1	65,1
	III	11 776,7	3 423,1	1 713,4	3 142,2	368,4	302,1	2 140,0	101,1	531,6	49,6
1984	J	3 496,2	1 018,1	586,8	997,9	96,2	94,1	545,3	28,5	112,9	16,2
	A	3 423,3	1 070,2	417,2	933,7	86,5	85,2	635,6	17,2	161,0	16,8
	S	3 310,6	928,5	452,8	978,9	101,3	101,4	509,0	35,0	188,9	14,8
	O	4 059,8	1 095,1	619,6	1 121,5	123,2	126,0	734,8	33,0	185,3	21,4
	N	3 733,9	1 008,5	603,7	923,2	134,0	109,6	710,1	32,9	184,8	27,0
	D	3 598,7	941,0	512,5	1 126,9	96,6	91,0	624,6	38,0	152,0	16,2
1985	J	3 169,6	917,2	441,1	834,0	95,1	109,8	575,1	27,0	151,3	18,9
	F	3 626,6	959,4	548,5	1 076,6	115,6	97,7	598,7	32,3	180,0	17,7
	M	4 182,4	1 151,8	708,0	1 135,8	128,4	118,2	689,6	38,7	193,0	18,9
	A	3 613,3	1 028,7	571,1	924,2	110,1	100,3	665,9	34,0	160,0	19,0
	M	3 626,6	1 039,3	515,2	918,1	118,6	104,8	712,7	35,8	157,0	25,1
	J	3 627,3	974,5	569,8	942,8	123,3	111,4	673,5	35,7	175,7	20,6
	J	4 286,7	1 249,3	703,6	1 102,8	126,6	104,0	813,1	38,1	131,3	17,9
	A	3 716,8	1 047,6	480,3	1 056,3	124,7	89,6	688,8	24,9	186,8	17,7
	S	3 776,0	1 125,4	534,8	985,7	116,8	105,6	640,6	38,1	214,1	14,9
	O	4 482,3	1 301,0	822,2	1 056,5	115,8	121,0	783,9	41,1	210,4	30,3
	N		1 128,2	550,6			102,4				

Code	JAN.-SEP. 1985		EUR 10		Deutschland		France		Italia		Nederland		Pays Partenaires	Code
	Partner countries	1 000 ECU	Indices 85/84	1 000 ECU	Indices 85/84	1 000 ECU	Indices 85/84	1 000 ECU	Indices 85/84	1 000 ECU	Indices 85/84			
World		68 958 940	111	16 525 540	108	10 560 180	108	9 965 632	137	8 324 600	114	Monde		
Intra-EC (EUR 10)		39 054 930	114	9 727 785	109	6 076 539	115	6 431 637	135	4 227 402	110	Intra-CE (EUR 10)		
Extra-EC		27 773 570	108	8 686 792	106	4 482 497	100	3 532 102	141	4 082 625	106	Extra-CE		
Class 1		9 572 186	99	2 034 821	98	1 399 528	94	1 418 816	127	1 007 820	98	Class 1		
EFTA		1 825 086	117	389 262	101	251 741	114	499 858	138	49 479	100	AEL		
Other Western Europe		2 576 234	107	715 099	112	401 077	158	401 077	158	197 322	96	Autr. pays d'Europe occid.		
USA and Canada		3 743 700	87	664 339	81	411 352	83	457 461	97	699 114	84	USA et Canada		
Other class 1		1 423 142	103	266 121	114	131 128	104	131 128	104	61 904	99	Autres classe 1		
Class 2		16 658 030	110	4 088 066	109	2 867 622	103	1 767 488	152	2 984 370	115	Class 2		
ACP (63 countries)		5 132 199	110	1 029 420	112	997 825	100	440 518	143	794 177	120	ACP (63 pays)		
DOM		345 837	100	12 434	113	212 303	93	308	6	54	90	DOM		
TOM		12 103	112	555	156	577	17	412	448	348	66	TOM		
Other class 2		11 167 890	110	3 045 657	108	1 656 918	106	1 326 251	157	2 189 791	114	Autres classe 2		
Class 3 ¹⁾		1 543 385	118	562 308	108	215 349	108	345 798	150	90 435	91	Class 3 ¹⁾		
Eastern Europe ¹⁾		1 134 479	122	466 029	119	128 890	102	299 025	151	58 635	87	Europe orientale ¹⁾		
Other class 3		1 408 906	100	96 877	76	86 451	118	46 773	144	31 800	102	Autres classe 3		
Miscellaneous		130 434	101	111 982	100	1 144	110	1 893	109	14 573	108	Divrers non classés		
OECD		47 812 690	111	11 544 620	107	7 392 327	110	7 639 840	133	5 246 689	103	OCDE		
Mediterranean Basin		4 054 424	111	909 517	113	1 101 316	106	516 114	155	341 468	103	Bassin méditerranéen		
OPEC		908 383	120	247 977	140	72 126	129	96 009	201	201 227	101	OPEP		
Latin America		7 150 659	111	2 289 236	109	1 014 918	99	1 022 026	150	1 130 155	112	Amérique latine		
ASEAN		1 849 347	116	402 805	107	122 201	106	1 611 575	225	845 826	120	ANASE		
001	France	8 238 110	112	2 075 394	109	1 171 049	118	2 269 914	127	953 608	100	France	001	
002	Belgium and Luxembourg	4 352 262	112	787 121	97	1 494 644	114	1 282 486	127	1 340 255	118	Belgique et Luxembourg	002	
003	Netherlands	9 918 720	110	3 732 960	104	1 654 109	114	1 171 409	147	1 016 434	118	Pays-Bas	003	
004	R.F. of Germany	5 693 664	125	1 442 068	110	910 500	108	1 897 322	144	1 016 434	118	R.F. d'Allemagne	004	
005	Italy	3 257 373	114	1 442 068	110	822 536	122	627 431	108	165 929	109	Italie	005	
006	United Kingdom	2 615 672	117	458 834	141	667 431	122	190 741	118	407 911	182	Royaume-Uni	006	
007	Ireland	1 721 953	112	152 819	133	238 006	151	29 576	171	191 818	82	Irlande	007	
008	Denmark	2 530 763	114	833 616	132	227 413	115	413 447	127	108 803	130	Danemark	008	
009	Greece	727 023	120	247 952	115	71 900	104	176 743	137	42 544	109	Grèce	009	
024	Iceland	203 589	133	36 911	103	22 630	109	12 390	154	3 620	486	Islande	024	
025	Faroe Islands	137 853	132	14 866	91	15 338	137	6 590	127	794	168	Iles Féroé	025	
028	Norway	408 543	115	66 389	106	69 389	110	60 089	125	5 071	97	Norvège	028	
030	Sweden	229 194	116	51 192	94	23 131	155	49 357	97	9 918	97	Suède	030	
036	Switzerland	392 213	107	101 243	110	70 004	125	146 789	101	7 529	101	Suisse	036	
038	Austria	333 157	147	105 850	114	9 563	106	186 620	184	8 550	134	Autriche	038	
040	Portugal	214 072	115	21 176	90	55 918	100	33 070	157	15 770	133	Portugal	040	
042	Spain	1 579 736	96	371 503	98	502 027	90	150 806	168	142 810	92	Espagne	042	
048	Yugoslavia	332 117	125	81 836	116	7 775	67	184 410	140	9 951	134	Yougoslavie	048	
052	Turkey	524 862	142	248 799	146	79 383	130	59 247	223	42 937	105	Turquie	052	
056	Soviet Union	94 807	123	25 789	115	12 968	115	19 514	207	9 163	71	Union soviétique	056	
060	Poland	379 929	126	168 565	126	49 485	109	84 509	138	18 520	121	Pologne	060	
062	Czechoslovakia	93 693	102	50 297	105	4 360	83	22 771	114	4 159	104	Tchécoslovaquie	062	
064	Hungary	378 133	124	144 762	122	37 732	94	133 557	155	16 776	72	Hongrie	064	
066	Romania	78 577	122	44 953	118	11 992	165	12 550	127	3 959	99	Roumanie	066	
068	Bulgaria	70 860	113	30 054	110	8 159	94	14 117	188	2 819	120	Bulgarie	068	
202	Canary Islands	141 929	117	2 533	84	1 875	249	1 405	135	18 472	159	Iles Canaries	202	
204	Morocco	414 778	135	62 375	147	260 652	132	28 036	135	18 472	159	Maroc	204	
212	Tunisia	78 717	130	1 005	51	42 349	112	23 282	163	900	826	Tunisie	212	
248	Senegal	108 136	101	3 840	47	88 266	122	1 775	38	2 754	71	Sénégal	248	
272	Ivory Coast	1 247 055	131	218 347	173	426 941	109	155 128	140	231 454	134	Côte-d'Ivoire	272	
276	Ghana	207 381	147	30 485	133	14 649	85	957	124	33 941	157	Ghana	276	
284	Benin	54 765	182	27 868	176	9 293	153	540	6	13 776	263	Bénin	284	
288	Nigeria	215 531	113	13 005	81	26 406	81	1 584	154	2 905	20	Nigeria	288	
302	Cameroon	436 780	99	83 734	95	101 052	83	52 935	134	184 505	102	Cameroon	302	
322	Zaire	180 808	109	26 704	142	58 010	90	172 393	123	4 020	96	Zaire	322	
324	Rwanda	83 044	105	53 352	69	7 339	120	297	192	2 010	110	Rwanda	324	
328	Burundi	73 618	125	54 816	112	4 795	184	3 014	252	890	111	Burundi	328	
334	Ethiopia	109 948	78	65 762	86	14 058	48	12 351	105	7 158	88	Ethiopie	334	
346	Kenya	482 248	107	156 921	137	18 162	91	17 998	197	33 034	99	Kenya	346	
350	Uganda	188 141	94	29 260	86	30 036	75	19 712	127	29 621	80	Ouganda	350	
352	Tanzania	145 059	91	54 852	65	10 163	141	18 556	153	17 853	161	Tanzanie	352	
370	Madagascar	112 289	84	13 034	74	78 280	85	3 992	170	2 905	20	Madagascar	370	
373	Mauritius	173 910	90	2 064	420	40 007	165	3 283	142	1 944	97	Maurice	373	
382	Zimbabwe	173 950	154	21 679	122	4 598	273	1 772	132	25 557	131	Zimbabwe	382	
386	Malawi	195 069	127	24 581	122	9 200	92	188	235	28 914	147	Malawi	386	
390	South Africa	494 861	108	123 039	104	62 390	119	20 992	90	25 489	90	Rép. d'Afr. du S. et Namibie	390	
393	Swaziland	84 893	95	8 928	131	2 692	104	2 031	287	2 244	241	Swaziland	393	
400	United States of America	3 124 849	86	619 486	80	340 385	84	350 678	104	667 501	84	États-Unis d'Amérique	400	
404	Canada	618 853	91	44 852	85	70 967	77	106 783	81	31 614	99	Canada	404	
406	Greenland	123 240	110	217	40	4 016	33	26	3	17	3	Groenland	406	
412	Mexico	84 845	83	34 074	86	13 036	77	4 255	63	10 804	59	Mexique	412	
416	Guatemala	105 203	118	30 657	132	11 330	178	41 280	160	8 758	67	Guatemala	416	
424	Honduras	133 080	161	63 799	157	3 951	83	32 445	352	9 930	110	Honduras	424	
428	El Salvador	112 289	84	13 034	74	78 280	85	3 992	170	2 905	20	El Salvador	428	
432	Nicaragua	64 294	109	28 691	153	16 152	96	5 950	80	6 533	81	Nicaragua	432	
436	Costa Rica	190 003	104	79 048	105	15 761	104	35 308	97	15 051	110	Costa Rica	436	
442	Panama	155 698	107	91 159	122	1 200	26	31 258	96	9 117	96	Panama	442	
448	Cuba	69 145	117	5 777	69	22 866	148	14 875	142	11 713	116	Cuba	448	
452	Haiti	55 095	124	7 766	136	13 341	108	16 904	132	2 959	168	Haiti	452	
458	Guadeloupe	75 691	106	75 691	106	75 691	106	75 691	106	17	17	Guadeloupe	458	
462	Martinique	112 889	114	9 874	109	102 528	114	23	13	9	9	Martinique	462	
464	Jamaica	87 143	100	5 254	158	103	58	185	48	2 269	213	Jamaïque	464	
485	St. Lucia	55 723	143	217	40	4 016	33	26	3	17	3	Sainte-Lucie	485	
480	Colombia	930 536	106	500 511	104	70 855	147	67 367	158	126 314	97	Colombie	480	
488	Guyana	68 527	108	1 638	269	4 738	283	59	12	3 535	217	Guyana	488	
492	Surinam	55 287	112	1 910	87	7 347	83	67	12	28 571	135	Surinam	492	
500	Ecuador	185 257	209	85 230	196	14 580	220	31 778	315	16 594	228	Équateur	500	
504	Peru	68 071	121	40 220	130	4 604	87	4 285	151	5 214	189	Pérou	504	
508	Brazil	3 566 840	108	855 204	109	687 392	94	486 913	151	582 175	112	Bésil	508	
512	Chile	262 431	122	80 143										

0,1 : Produits alimentaires, boissons et tabacs
import

COMMERCE DE LA CE
par classes de produits et principaux partenaires

JAN.-SEP. 1985		Belg.-Lux.		United Kingdom		Ireland		Danmark		Ελλάδα		Pays Partenaires		Code
Code	Partner countries	1 000 ECU	Indices 85/84	1 000 ECU	Indices 85/84	1 000 ECU	Indices 85/84	1 000 ECU	Indices 85/84	1 000 ECU	Indices 85/84			
	World	5 672 774	101	11 781 970	106	1 107 138	107	1 772 131	105	1 248 990	125	Monde		
	Intra-EC (EUR 10)	3 983 872	104	5 946 831	110	872 241	110	790 968	108	997 887	128	Intra-CE (EUR 10)		
	Extra-EC	1 688 174	95	5 835 338	100	234 822	106	981 165	103	251 064	119	Extra-CE		
	Class 1	625 547	78	2 479 135	101	138 181	125	385 384	101	102 938	132	Classe 1		
	EFTA	89 685	112	355 479	119	7 212	124	167 262	106	19 108	183	AEL		
	Other Western Europe	101 132	101	402 481	92	12 796	87	97 430	118	43 613	125	Autr. pays d'Europe occid.		
	USA and Canada	335 182	61	956 451	102	112 687	129	88 691	86	18 413	148	USA et Canada		
	Other class 1	99 547	102	764 744	98	5 476	220	12 000	62	21 802	108	Autres classe 1		
	Class 2	982 343	109	3 200 628	106	94 661	93	548 753	106	124 097	110	Classe 2		
	ACP (63 countries)	204 221	148	1 648 156	103	30 091	66	46 731	107	41 060	130	ACP (63 pays)		
	DOM	127 73	73	5 407	88			115 133	124	71	71	DOM		
	TOM	274	409	9 906	163	6	2	2	5	23	102	TOM		
	Other class 2	777 720	102	1 637 159	96	64 564	115	386 886	101	82 943	110	Autres classe 2		
	Class 3 ¹⁾	80 284	133	155 672	114	1 980	299	87 029	98	24 032	115	Classe 3 ¹⁾		
	Eastern Europe ¹⁾	51 309	127	74 065	124	970	222	32 481	138	23 066	114	Europe orientale ¹⁾		
	Other class 3	28 975	147	81 507	105	1 010	449	34 547	77	966	162	Autres classe 3		
	Miscellaneous	729	74			75	64			38		Divers non classés		
	OECD	4 574 190	99	8 246 042	107	1 007 839	108	1 087 556	104	1 073 586	127	OCDE		
	Mediterranean Basin	186 869	117	864 083	100	24 154	98	56 830	89	54 073	135	Bassin méditerranéen		
	OPEC	72 604	148	179 259	104	12 656	49	23 385	86	3 140	350	OPEP		
	Latin America	567 197	103	729 722	102	27 671	95	309 488	109	60 248	94	Amérique latine		
	ASEAN	113 452	90	155 683	100	6 267	174	35 502	86	6 036	129	ANASE		
001	France	1 398 225	95	1 154 954	122	95 346	108	95 346	112	152 824	141	France		001
002	Belgium and Luxembourg			342 116	103	25 838	155	29 756	122	60 246	196	Belgique et Luxembourg		002
003	Netherlands	1 430 917	106	1 321 320	107	102 976	91	180 778	100	324 251	109	Pays-Bas		003
004	R.F. of Germany	584 579	118	672 809	124	19 516	109	298 309	108	293 595	134	R.F. d'Allemagne		004
005	Italy	188 566	121	494 139	112	20 741	132	55 053	97	68 341	158	Italie		005
006	United Kingdom	197 082	85			592 522	105	73 517	131	30 634	116	Royaume-Uni		006
007	Ireland	84 086	227	1 003 479	106			7 028	116	15 138	93	Irlande		007
008	Denmark	78 477	97	809 402	96					52 857	107	Danemark		008
009	Greece	21 237	100	148 411	125	8 755	183	9 381	125			Grèce		009
024	Iceland	1 797	86	104 111	172	461		13 581	73	8 088	144	Islande		024
025	Faroe Islands	3 722	162	28 958	142	1 348	144	65 003	142	624	42	Iles Féroé		025
028	Norway	11 135	128	134 653	117	1 539	180	56 280	112	4 268	228	Norvège		028
030	Sweden	2 929	172	24 361	80	1 028	96	69 930	115	348	122	Suède		030
036	Switzerland	28 435	100	24 177	104	1 198	139	9 315	117	1 523	159	Suisse		036
038	Austria	6 374	142	10 027	106	42	88	2 700	104	3 431	792	Autriche		038
040	Portugal	29 198	127	48 358	114	1 668	168	8 300	105	614	197	Portugal		040
042	Spain	69 202	90	301 654	83	9 449	80	23 395	83	8 890	135	Espagne		042
048	Yugoslavia	6 619	100	15 092	89	27	93	904	63	25 503	135	Yougoslavie		048
052	Turkey	21 590	153	56 482	140	1 900	98	8 129	112	8 505	108	Turquie		052
056	Soviet Union	6 407	102	17 311	164	46	288	2 703	81	906	92	Union soviétique		056
060	Poland	13 464	109	24 329	143	331	236	18 911	147	1 815	147	Pologne		060
062	Czechoslovakia	4 698	127	4 009	67	70	100	2 485	180	844	57	Tchécoslovaquie		062
064	Hungary	9 937	89	19 360	106	268	335	4 699	153	11 242	246	Hongrie		064
066	Romania	367	25	3 464	219	54	771	2	33	1 236	79	Roumanie		066
068	Bulgaria	2 863	141	5 083	92	48	42	1 597	142	6 120	79	Bulgarie		068
202	Canary Islands	589	102	86 853	122	13	50	137	51	9	75	Iles Canaries		202
204	Morocco	12 620	146	21 712	127	847	72	3 290	109	6 774	167	Maroc		204
212	Tunisia	4 321	92	5 029	90	134	63	14	14	1 683	180	Tunisie		212
248	Senegal	5 036	116	2 302	35	2 489	47	1 157	73	517	89	Sénégal		248
272	Ivory Coast	59 385	201	110 663	121	2 886	96	9 120	107	33 131	189	Côte-d'Ivoire		272
276	Ghana	1 962	33	123 474	182	560	119	1 680	14	1 175	35	Ghana		276
284	Benin	1 692	81	317	53	625	329	612	106	618	18	Bénin		284
288	Nigeria	15 948	394	113 622	98	335	3	4 806	204	339	100	Nigeria		288
302	Cameroon	7 169	174	3 483	73	460	20	3 442	226			Cameroun		302
322	Zaire	13 793	121	3 542	79	1 696	81	650	100			Zaire		322
324	Rwanda	5 300	867	10 383	88	3 379		984				Rwanda		324
328	Burundi	5 113	248	4 838	194			152	30			Burundi		328
334	Ethiopia	7 797	72	1 240	44			1 582	84			Ethiopie		334
348	Kenya	17 443	113	226 044	83	9 213	78	1 570	67	1 864	371	Kenya		348
350	Uganda	7 717	104	70 652	104			1 120	123			Ouganda		350
352	Tanzania	5 752	81	36 415	113	658	51	2 780	69	27	12	Tanzanie		352
370	Madagascar	3 358	252	2 374	65	13		303	522	29	107	Madagascar		370
373	Mauritius	400	108	125 736	77	127	334	349	159			Maurice		373
382	Zimbabwe	13 632	133	96 240	169	3 009	222	5 371	230	1 237	58	Zimbabwe		382
386	Malawi	6 931	149	121 298	129	1 865	165	2 092	84			Malawi		386
390	South Africa	25 478	103	222 262	105	1 148	78	3 024	77	1 028	90	Rép. d'Afr. du S. et Namibie		390
393	Swaziland	1 154	95	48 780	84	214	135	850				Swaziland		393
400	United States of America	293 581	57	647 256	103	108 722	147	81 189	83	16 051	171	États-Unis d'Amérique		400
404	Canada	41 602	122	309 195	99	3 976	30	7 502	136	2 362	78	Canada		404
406	Greenland	12	35	3 770	57			115 133	124			Groenland		406
412	Mexico	3 507	78	11 567	114	73	252	3 871	76	3 388	49	Mexique		412
424	Guatemala	5 103	70	6 746	82			1 318	254	1	11	Guatemala		424
428	Honduras	13 361	171	7 618	80	28	93	1 714	98	234		Honduras		428
432	El Salvador	4 142	53	857	42			13	1	27	2	El Salvador		432
436	Nicaragua	4 847	99	1 100	65	148	36	873	125			Nicaragua		436
442	Costa Rica	8 019	102	29 298	106	271	109	7 247	129			Costa Rica		442
448	Panama	10 980	90	6 940	87			4 502	184	542	68	Panama		448
452	Cuba	2 354	91	7 698	102	850		2 538	59	474	77	Cuba		452
458	Haiti	11 788	120	1 502	168			770	83	65	112	Haïti		458
482	Guadeloupe	29	45									Guadeloupe		482
484	Martinique	10	18									Martinique		484
486	Jamaica	2 996	218	75 443	94	506	71	305	144	62		Jamaïque		486
488	St Lucia			55 720	145							Sainte-Lucie		488
480	Colombia	45 646	85	86 255	116	4 157	137	29 059	126	372	358	Colombie		480
488	Guyana	594												

EC TRADE
by commodity classes and main countries

0,1 : Food, beverage and tobacco
export

JAN.-SEP. 1985		EUR 10		Deutschland		France		Italia		Nederland		Pays Partenaires	Code
Code	Partner countries	1 000 ECU	Indices 85/84	1 000 ECU	Indices 85/84	1 000 ECU	Indices 85/84	1 000 ECU	Indices 85/84	1 000 ECU	Indices 85/84		
	World	59 141 520	108	8 200 827	106	14 017 790	106	4 920 450	130	12 714 810	106	Monde	
	Intra-EC (EUR 10)	38 162 750	107	5 609 825	108	8 257 000	102	2 982 355	128	9 724 368	107	Intra-CE (EUR 10)	
	Extra-EC	20 068 240	109	2 550 873	97	5 756 736	111	1 904 211	138	2 881 072	104	Extra-CE	
	Class 1	9 200 787	117	1 431 723	110	2 063 713	121	1 118 710	131	1 123 470	111	Classe 1	
	EFTA	2 897 472	114	677 931	107	616 554	114	464 631	131	393 281	114	AELE	
	Other Western Europe	779 235	128	83 410	110	227 177	157	98 179	114	97 071	134	Autr. pays d'Europe occid.	
	USA and Canada	4 219 377	120	543 422	116	1 004 958	119	483 322	131	490 724	106	USA et Canada	
	Other class 1	1 304 701	109	126 960	100	215 023	121	126 578	157	142 394	105	Autres classe 1	
	Class 2	9 394 667	102	831 089	84	2 744 863	107	674 097	143	1 635 256	99	Classe 2	
	ACP (63 countries)	1 876 692	123	151 438	102	680 130	112	133 402	190	325 613	126	ACP (63 pays)	
	DOM	372 236	104	698	112	291 687	105	4 978	78	17 058	116	DOM	
	TOM	144 383	112	4 135	101	58 384	101	1 273	46	35 443	114	TOM	
	Other class 2	7 001 258	98	673 902	80	1 713 081	105	534 444	137	1 257 142	93	Autres classe 2	
	Class 3 1)	2 072 892	113	288 061	86	947 160	106	111 405	153	122 347	110	Classe 3 1)	
	Eastern Europe 1)	1 934 720	112	265 699	80	865 657	104	105 526	154	106 785	110	Europe orientale 1)	
	Other class 3	138 169	128	22 382		61 503	145	5 479	131	15 562	112	Autres classe 3	
	Miscellaneous	310 528	112	40 129	126	5 050	91	33 884	165	109 395	103	Divers non classés	
	OECD	47 154 610	109	7 028 106	109	10 285 670	106	4 053 068	128	10 842 230	107	OCDE	
	Mediterranean Basin	3 762 538	109	344 162	79	1 105 809	134	487 173	129	569 255	101	Bassin méditerranéen	
	OPEC	3 569 662	90	376 556	79	633 806	80	351 204	136	623 874	87	OPEP	
	Latin America	442 023	94	40 775	76	94 599	126	16 141	165	72 609	62	Amérique latine	
	ASEAN	370 445	104	30 372	102	76 515	83	4 426	106	73 818	106	ANASE	
001	France	5 810 328	113	904 506	108			741 682	130	1 522 096	111	France	001
002	Belgium and Luxembourg	4 258 989	104	569 578	112	1 563 791	97	193 042	148	1 427 706	110	Belgique et Luxembourg	002
003	Netherlands	4 113 883	106	984 620	116	982 903	101	158 222	122			Pays-Bas	003
004	R.F. of Germany	9 469 351	107			1 995 687	106					R.F. d'Allemagne	004
005	Italy	8 276 085	99	1 839 457	100	2 226 289	121	1 322 063	121	3 824 138	103	Italie	005
006	United Kingdom	5 585 843	111	652 872	121	1 107 981	126	417 998	122	1 249 716	108	Royaume-Uni	006
007	Ireland	808 371	108	16 921	100	90 555	104	16 592	107	60 808	108	Irlande	007
008	Denmark	794 935	108	331 472	108	133 276	115	51 968	113	160 890	96	Danemark	008
009	Greece	1 044 967	112	310 398	114	156 513	90	80 797	196	313 368	102	Grèce	009
024	Iceland	39 299	112	6 959	105	3 592	197	517	49	4 186	105	Islande	024
028	Norway	271 972	123	40 645	136	28 572	152	17 037	182	39 162	127	Norvège	028
030	Sweden	579 721	109	88 388	102	57 442	117	58 018	136	116 351	109	Suède	030
032	Finland	148 638	112	22 511	102	20 342	135	9 529	141	32 294	108	Finlande	032
036	Switzerland	1 197 469	112	207 339	110	431 614	105	278 315	127	112 684	107	Suisse	036
038	Austria	551 219	113	299 731	102	38 122	112	97 443	131	65 768	134	Autriche	038
040	Portugal	109 155	141	12 349	161	36 871	261	3 772	369	22 835	130	Portugal	040
042	Spain	447 389	149	43 026	161	176 759	197	29 364	136	55 362	144	Espagne	042
043	Andorra	49 439	114	682	79	33 689	114	221	149	6 082	120	Andorre	043
046	Malta	54 954	126	4 867	158	6 299	152	5 400	81	8 688	102	Malte	046
046	Yugoslavia	90 197	56	15 335	42	1 621	9	39 600	78	10 053	88	Yougoslavie	048
052	Turkey	93 128	215	18 463	218	8 100	344	20 259	578	11 169	249	Turquie	052
056	Soviet Union	1 308 349	122	77 731	47	808 288	114	48 151	535	53 364	177	Union soviétique	056
058	German Dem. Rep. 1)	98 062	72			33 289	106	4 264	29	6 816	113	Rép. démocr. allem. 1)	058
060	Poland	274 078	89	111 908	155	23 180	23	10 154	81	29 313	66	Pologne	060
062	Czechoslovakia	83 223	120	32 370	91	3 316	104	19 924	151	3 564	93	Tchécoslovaquie	062
064	Hungary	76 719	107	23 916	47	22 744	144	11 413	283	7 163	104	Hongrie	064
068	Bulgaria	73 419	150	12 201	136	13 725	452	5 346	47	4 159	197	Bulgarie	068
202	Canary Islands	147 447	120	16 824	148	18 607	125	4 268	176	38 736	110	Iles Canaries	202
204	Morocco	219 561	392	4 955	42	126 891	975	4 342	84	8 227	49	Maroc	204
208	Algeria	729 021	108	64 071	69	188 777	114	164 972	159	88 510	137	Algérie	208
212	Tunisia	114 806	83	14 657	51	56 747	82	5 201	178	11 477	61	Tunisie	212
216	Libya	331 912	101	29 578	80	15 589	235	93 517	107	72 370	85	Libye	216
220	Egypt	802 668	97	802 668	83	287 167	107	61 036	123	116 974	93	Égypte	220
224	Sudan	149 814	264	20 455	488	43 722	360	12 482	22	22 909	442	Soudan	224
228	Mauritania	55 975	116	6 374	33	26 379	149	11 043	759	4 610	156	Mauritanie	228
232	Mali	43 203	116	832	189	28 520	140	4 790	92	3 758	258	Mali	232
240	Niger	47 120	220	4 110	152	31 476	300	8 816	32	4 390	128	Niger	240
242	Senegal	60 785	85	4 110	152	40 712	85	2 564	65	4 816	81	Senegal	242
272	Ivory Coast	148 111	111	1 297	31	81 358	98	3 814	64	40 560	141	Côte d'Ivoire	272
288	Nigeria	307 202	104	16 571	62	37 669	48	4 706	120	79 794	101	Nigeria	288
302	Cameroon	99 280	101	4 076	113	83 191	92	1 899	84	11 828	95	Cameroon	302
314	Gabon	64 914	111	3 061	182	46 408	106	1 326	123	6 218	111	Gabon	314
318	Congo	43 570	97	1 073	132	31 814	107	1 285	321	4 389	56	Congo	318
322	Zaire	94 094	130	8 442	121	16 639	106	2 686	81	20 950	179	Zaire	322
330	Angola	123 407	115	3 619	38	46 754	125	11 046	85	51 998	128	Angola	330
334	Ethiopia	129 268	272	28 916	118	53 542	106	4 069	625	7 751	493	Éthiopie	334
342	Somalia	41 516	137	2 444	47	2 444	47	18 143	216	5 303	245	Somalie	342
366	Mozambique	38 117	124	1 382	122	12 095	81	15 645	4	4 012	70	Mozambique	366
372	Réunion	97 338	98	2 264	102	82 193	101	4 493	75	4 660	114	Réunion	372
390	South Africa	129 411	84	8 932	73	12 581	87	3 813	81	18 126	98	Rép. d'Afr. du S. et Namibie	390
400	United States of America	3 622 289	122	471 937	117	831 220	124	426 360	132	427 879	104	États-Unis d'Amérique	400
404	Canada	597 091	109	72 024	108	173 738	102	56 962	128	62 846	122	Canada	404
408	Greenland	41 708	107	17	107			51		16	14	Greenland	408
412	Mexico	57 022	99	1 202	92	4 114	34	464	201	7 402	40	Mexique	412
448	Cuba	62 846	85	12 941	95	29 488	95	128	68	10 836	115	Cuba	448
458	Guadeloupe	103 023	105	338	152	92 011	107	131	120	5 280	120	Guadeloupe	458
482	Martinique	94 954	106	172	81	86 204	106	281	139	4 894	122	Martinique	482
472	Trinidad and Tobago	40 828	81	6 150	570	1 950	48	371	80	10 364	83	Trinité et Tobago	472
476	Netherlands Antilles	49 393	122	2 815	92	5 155	133	634	154	26 278	120	Antilles néerlandaises	476
484	Venezuela	116 884	67	12 337	102	22 634	89	3 262	131	23 465	41	Venezuela	484
508	Brazil	51 193	142	6 901	153	27 088							

0,1 : Produits alimentaires, boissons et tabacs
exportCOMMERCE DE LA CE
par classes de produits et principaux partenaires

JAN.-SEP. 1985		JAN.-SEP. 1985		Belg.-Lux.		United Kingdom		Ireland		Danmark		Ελλάδα		Pays Partenaires	Code
Code	Partner countries	1 000 ECU	Indices 85/84	1 000 ECU	Indices 85/84	1 000 ECU	Indices 85/84	1 000 ECU	Indices 85/84	1 000 ECU	Indices 85/84	1 000 ECU	Indices 85/84		
	World	4 971 419	101	5 991 612	110	2 581 697	112	4 602 016	108	1 124 848	102	1 124 848	102	Monde	
	Intra-EC (EUR 10)	3 967 791	102	2 818 967	109	1 709 468	107	2 445 169	107	647 793	102	647 793	102	Intra-CE (EUR 10)	
	Extra-EC	999 602	99	3 150 708	111	872 200	123	2 064 050	110	475 198	98	475 198	98	Extra-CE	
	Class 1	141 853	107	1 425 438	116	277 771	119	1 448 180	117	158 673	97	158 673	97	Classe 1	
	EFTA	49 085	115	222 684	110	42 617	132	386 183	104	36 547	133	36 547	133	AELE	
	Other Western Europe	8 982	55	156 048	123	20 951	173	61 394	124	25 808	110	25 808	110	Autr. pays d'Europe occid.	
	USA and Canada	63 115	131	766 994	126	171 173	119	625 443	127	69 033	84	69 033	84	USA et Canada	
	Other class 1	20 672	83	279 713	98	43 029	95	376 169	115	27 284	91	27 284	91	Autres classe 1	
	Class 2	774 511	96	1 477 020	101	556 983	128	519 298	89	179 309	86	179 309	86	Classe 2	
	ACP (63 countries)	188 359	117	203 049	111	129 828	266	48 828	117	15 858	280	15 858	280	ACP (63 pays)	
	DDM	6 765	57	6 834	102	922	154	43 094	107					DDM	
	TOM	3 407	120	2 045	142	3 407	142	9 212	101					TOM	
	Other class 2	575 979	91	1 239 093	99	423 213	108	418 164	85	163 305	80	163 305	80	Autres classe 2	
	Class 3 1)	83 439	111	248 250	169	38 446	102	95 573	157	137 216	122	137 216	122	Classe 3 1)	
	Eastern Europe 1)	65 036	97	240 407	176	36 688	223	33 259	159	134 256	159	134 256	159	Europe orientale 1)	
	Other class 3	18 400	222	7 842	64	1 758	6	2 304	97	2 959	162	2 959	162	Autres classe 3	
	Miscellaneous	3 827	131	21 936	149	18	18	92 797	101	1 857	84	1 857	84	Divers non classés	
	OECD	4 111 455	102	4 162 331	112	1 988 261	108	3 878 725	111	793 951	101	793 951	101	OCDE	
	Mediterranean Basin	277 124	127	476 503	92	233 899	120	153 705	90	114 637	75	114 637	75	Bassin méditerranéen	
	OPEC	348 407	90	672 123	91	291 802	128	161 763	64	108 828	83	108 828	83	OPEP	
	Latin America	31 608	87	108 338	110	58 760	123	18 326	60	18 787	64	18 787	64	Amérique latine	
	ASEAN	13 216	85	109 253	130	14 383	69	46 319	116	1 114	407	1 114	407	ANASE	
001	France	1 408 792	108	709 264	112	227 989	147	233 221	115	62 778	100	62 778	100	France	001
002	Belgium and Luxembourg			330 604	90	72 891	87	81 280	92	19 897	88	19 897	88	Belgique et Luxembourg	002
003	Netherlands	1 135 481	95	412 407	132	282 539	93	102 182	146	55 549	92	55 549	92	Pays-Bas	003
004	R.F. of Germany	259 959	97	464 750	126	112 718	92	770 735	115	218 301	109	218 301	109	R.F. d'Allemagne	004
005	Italy	261 817	101	193 959	79	35 485	154	407 888	107	145 101	85	145 101	85	Italie	005
006	United Kingdom	300 522	105			947 425	107	782 432	96	126 897	117	126 897	117	Royaume-Uni	006
007	Ireland	18 159	87	590 137	109			5 522	97	9 877	176	9 877	176	Irlande	007
008	Denmark	27 865	134	73 074	107	8 207	131			8 393	145	8 393	145	Danemark	008
009	Greece	55 195	189	44 532	126	22 214	124	61 950	116					Grèce	009
024	Iceland	1 729	102	8 030	127			13 254	103	14	67	14	67	Islande	024
028	Norway	6 393	133	41 732	115	13 270	141	84 199	103	925	341	925	341	Norvège	028
030	Sweden	6 521	95	63 171	107	12 515	162	173 636	104	3 371	72	3 371	72	Suède	030
032	Finland	3 468	114	23 764	110	5 615	114	28 673	104	2 219	98	2 219	98	Finlande	032
036	Switzerland	23 312	125	55 446	122	5 989	102	69 769	104	7 551	118	7 551	118	Suisse	036
038	Austria	5 875	150	8 793	101	1 803	138	11 140	108	21 923	180	21 923	180	Autriche	038
040	Portugal	1 786	46	21 748	85	2 627	109	5 312	154	539	31	539	31	Portugal	040
042	Spain	3 869	103	96 278	118	7 557	96	29 468	104	5 145	190	5 145	190	Espagne	042
043	Andorra	353	821	6 366	99	1 047	273	999	102					Andorre	043
046	Malta	1 743	86	1 021	103	6 124	405	6 124	203	1 890	148	1 890	148	Malte	046
048	Yugoslavia	370	529	4 685	103	7 322	252	7 220	229	10 490	68	10 490	68	Yougoslavie	048
052	Turkey	2 078	21	16 213	255	1 139	280	7 431	131	8 276	107	8 276	107	Turquie	052
056	Soviet Union	61 184	113	159 462	684	25 967	280	31 742	168	42 425	80	42 425	80	Union soviétique	056
058	German Dem. Rep. 1)	947	34	11 982	23	932	79	16 026	83	23 806	267	23 806	267	Rép. démocr. allem. 1)	058
060	Poland	710	8	40 453	90	3 190	318	42 308	265	12 888	190	12 888	190	Pologne	060
064	Czechoslovakia	627	209	2 042	110	1 386	181	2 490	63	17 278	236	17 278	236	Tchécoslovaquie	064
066	Hungary	1 931	59	1 157	71	1 157	71	2 386	40	7 278	78	7 278	78	Hongrie	066
068	Bulgaria	605	109	20 635	344	3 948	246	3 328	47	12 272	84	12 272	84	Bulgarie	068
202	Canary Islands	8 531	165	27 958	92	16 131	132	17 637	135	65	97	65	97	Iles Canaries	202
204	Morocco	9 248	170	8 756	109	6 369	9	2 107	65	476	24	476	24	Maroc	204
208	Algeria	99 897	177	67 240	62	31 659	176	5 127	33	18 968	57	18 968	57	Algérie	208
212	Tunisia	5 880	162	14 407	105	3 192	620	5 712	174	2 333	223	2 333	223	Tunisie	212
218	Libya	28 676	137	30 918	179	30 183	76	3 070	59	28 011	92	28 011	92	Libye	218
220	Egypt	49 513	97	50 131	147	107 391	120	36 214	63	27 202	72	27 202	72	Égypte	220
224	Sudan	17 944	156	13 801	72	3 581	155	3 961	693	10 959	802	10 959	802	Soudan	224
228	Mauritania	6 812	113	468	236	63	73	145	18	71	1	71	1	Mauritanie	228
232	Mali	3 787	422	199	88	59	59	1 163	215	95	232	95	232	Mali	232
240	Niger	3 257	443	881	39	27	27	2 063	53	49	248	49	248	Niger	240
248	Senegal	2 429	134	53	53	480	85							Sénégal	248
272	Ivory Coast	7 882	195	9 930	197	2 809	141	4 461	252	49	272	49	272	Côte d'Ivoire	272
288	Nigeria	19 733	52	45 238	127	97 231	373	6 238	133	20	2	20	2	Nigeria	288
302	Cameroon	5 828	141	6 066	145	5 197	177	925	264	268	570	268	570	Caméroun	302
314	Gabon	2 889	139	4 288	100	1 337	223	389	85					Gabon	314
318	Congo	3 344	86	1 359	72	151	151	155	28					Congo	318
322	Zaire	35 671	128	3 932	190	3 192	158	1 989	145	693	49	693	49	Zaire	322
330	Angola	1 424	72	2 793	203			5 345	417	426	26	426	26	Angola	330
334	Ethiopia	10 726	154	20 060	303	2 077	105	914	61	3 213	24	3 213	24	Éthiopie	334
342	Somalia	12 940	149	1 284	67	61	3	720	160					Somalie	342
346	Mozambique	2 863	144	1 301	37	1 433	89	676	21					Mozambique	346
372	Réunion	2 169	48	2 648	111	686	282	222	108					Réunion	372
390	South Africa	3 816	52	69 268	87	2 880	73	9 704	80	225	37	225	37	Rép. d'Afr. du S. et Namibie	390
400	United States of America	52 950	131	647 506	129	129 349	144	575 118	126	69 334	82	69 334	82	États-Unis d'Amérique	400
404	Canada	10 165	134	119 468	111	41 825	78	60 325	140	9 700	107	9 700	107	Canada	404
406	Greenland			56	110			41 668	107					Groenland	406
412	Mexico	3 445	371	4 748	231	35 161	156	485						Mexique	412

EC TRADE
by commodity classes and main countries

2 : Raw materials
import

JAN.-SEP. 1985		EUR 10		Deutschland		France		Italia		Nederland		Pays Partenaires		Code
Code	Partner countries	1 000 ECU	Indices 85/84	1 000 ECU	Indices 85/84	1 000 ECU	Indices 85/84	1 000 ECU	Indices 85/84	1 000 ECU	Indices 85/84			
	World	40 888 130	107	10 884 180	107	5 437 448	105	8 119 005	109	3 850 937	108	Monde		
	Intra-EC (EUR 10)	12 151 900	114	3 514 709	118	1 493 832	105	2 627 332	112	1 276 875	122	Intra-CE (EUR 10)		
	Extra-EC	27 576 390	106	7 235 542	102	3 940 781	105	5 477 495	107	2 543 536	90	Extra-CE		
	Class 1	18 474 950	102	4 375 888	102	2 189 439	104	3 126 316	103	1 471 241	92	Classe 1		
	EFTA	5 042 125	99	1 412 148	100	640 884	108	995 869	95	354 417	96	AELE		
	Other Western Europe	975 420	109	210 623	117	138 336	111	345 902	107	47 898	113	Autr. pays d'Europe occid.		
	USA and Canada	7 275 244	99	2 039 473	100	835 953	99	1 111 561	101	925 049	96	USA et Canada		
	Other class 1	3 182 164	116	713 646	109	274 266	106	672 985	123	143 877	123	Autres classe 1		
	Class 2	8 800 850	108	2 271 676	101	1 604 620	105	1 731 500	112	903 659	118	Classe 2		
	ACP (63 countries)	2 363 874	103	589 858	88	538 010	103	631 456	112	149 427	133	ACP (63 pays)		
	DOM	24 476	86	10 823	80	5 019	98	379	382	1 949	82	DOM		
	TOM	45 227	188	39 255	155	39 255	221	227	200	1 451	198	TOM		
	Other class 2	6 364 271	110	1 670 499	106	922 226	104	1 198 839	113	750 833	115	Autres classe 2		
	Class 3 1)	2 299 800	108	597 878	102	246 822	107	619 678	115	169 638	102	Classe 3 1)		
	Eastern Europe 1)	1 559 060	102	447 048	105	181 956	106	333 739	101	96 066	83	Europe orientale 1)		
	Other class 3	740 543	124	140 930	94	64 837	110	285 939	138	72 570	146	Autres classe 3		
	Miscellaneous	380 833	91	133 923	154	2 734	281	14 178	517	30 527	86	Divers non classés		
	OECD	27 534 590	107	7 714 931	109	3 562 640	105	5 448 085	108	2 712 979	104	OCDE		
	Mediterranean Basin	2 339 100	106	441 059	112	402 059	109	647 643	100	195 710	110	Bassin méditerranéen		
	OPEC	743 102	103	105 953	112	173 064	107	216 015	99	36 533	76	OPEP		
	Latin America	3 543 279	114	1 121 464	113	445 103	105	578 437	133	444 806	114	Amérique latine		
	ASEAN	1 204 049	98	290 244	88	217 841	101	203 726	97	149 509	109	ANASE		
001	France	2 815 822	117	732 802	126			994 404	111	231 664	129	France		001
002	Belgium and Luxembourg	1 179 150	112	301 113	94	344 953	110	134 076	115	268 655	148	Belgique et Luxembourg		002
003	Netherlands	2 719 083	119	1 344 713	121	324 699	108	302 983	121			Pays-Bas		003
004	R.F. of Germany	2 246 936	112			378 060	105	747 163	113			R.F. d'Allemagne		004
005	Italy	570 952	104	254 689	102	133 617	101			476 643	117	Italie		005
006	United Kingdom	1 354 926	105	400 522	111	177 449	96	297 981	103	159 959	105	Royaume-Uni		006
007	Ireland	472 700	116	82 734	121	55 364	116	45 459	111	41 360	117	Irlande		007
008	Denmark	624 312	126	362 608	138	52 901	92	66 139	126	29 464	112	Danemark		008
009	Greece	156 005	103	35 530	98	26 890	97	39 493	104	39 212	119	Grèce		009
028	Norway	421 145	97	159 959	88	50 880	116	33 093	103	25 218	81	Norvège		028
030	Sweden	2 130 452	96	574 767	100	329 716	102	224 531	94	191 961	94	Suède		030
032	Finland	1 064 683	93	286 638	93	140 226	100	146 959	92	77 362	96	Finlande		032
036	Switzerland	348 726	109	112 693	118	28 854	137	188 208	101	4 822	108	Suisse		036
038	Austria	688 084	97	186 232	99	27 346	115	377 320	91	14 193	98	Autriche		038
040	Portugal	398 078	126	90 264	163	63 626	152	48 535	136	39 706	121	Portugal		040
042	Spain	465 866	112	96 892	102	100 475	115	94 798	143	35 832	123	Espagne		042
046	Yugoslavia	197 467	96	30 938	145	6 857	75	135 455	68	4 85	98	Yougoslavie		046
052	Turkey	301 684	113	82 621	130	30 977	112	113 178	115	7 528	93	Turquie		052
056	Soviet Union	698 106	92	156 037	106	63 713	79	196 612	99	23 327	54	Union soviétique		056
058	German Dem. Rep. 1)	51 771	99			9 232	152	5 725	79	14 046	77	Rép. démocr. allem. 1)		058
060	Poland	359 539	123	93 749	94	71 663	146	26 181	145	34 919	108	Pologne		060
062	Czechoslovakia	217 558	107	94 265	106	20 420	120	34 252	89	15 603	102	Tchécoslovaquie		062
064	Hungary	122 923	113	57 898	110	11 052	111	37 159	107	5 299	165	Hongrie		064
066	Romania	66 839	102	29 372	110	3 647	62	21 501	112	2 177	99	Roumanie		066
068	Bulgaria	26 989	119	8 138	124	1 369	117	6 597	133	571	107	Bulgarie		068
204	Morocco	350 981	105	12 981	62	107 199	98	42 028	104	42 632	152	Maroc		204
208	Algeria	24 910	112	1 263	181	10 606	171	7 408	275			Algérie		208
212	Tunisia	33 734	112	4 449	130	18 176	114	4 561	89	308	82	Tunisie		212
220	Egypt	142 784	90	24 843	61	14 144	99	64 149	95	702	154	Egypte		220
224	Sudan	104 676	86	23 203	80	15 546	52	38 413	115	1 464	42	Soudan		224
228	Mauritania	188 588	119	14 571	163	54 097	147	60 993	106			Mauritanie		228
232	Mali	42 159	95	12 959	81	15 176	85	3 087	74			Mali		232
244	Chad	26 200	88	14 485	97	2 492	24	1 947	119			Tchad		244
248	Senegal	47 035	93	252	9	13 042	82	5 035	67			Sénégal		248
260	Guinea	196 011	109	65 467	72	35 871	199	31 288	153	2 916	96	Guinée		260
264	Sierra Leone	43 138	122	24 399	128	1 884	59			2 695	54	Sierra Leone		264
268	Liberia	308 471	90	116 886	72	61 686	141	92 523	94	4 220	43	Libéria		268
272	Ivory Coast	295 447	90	20 950	78	102 458	90	107 140	103	8 447	103	Côte d'Ivoire		272
276	Ghana	47 461	208	17 843	177	197	81	5 221	365			Ghana		276
280	Togo	85 131	117	4 857	160	39 638	128	5 932	68	14 784	103	Togo		280
288	Nigeria	47 645	113	7 203	193	767	35	13 914	126	808	101	Nigeria		288
302	Cameroon	133 095	101	20 259	80	47 745	103	23 136	148	15 290	114	Caméroun		302
314	Gabon	135 608	106	4 716	70	98 964	111	14 936	93	2 630	111	Gabon		314
318	Congo	31 422	75	6 810	89	7 963	87	7 703	66	748	185	Congo		318
322	Zaire	60 525	112	13 154	99	5 334	93	6 803	128	8 453	130	Zaïre		322
324	Ethiopia	28 332	128	2 978	51	2 394	168	13 362	168	2 361	334	Ethiopie		324
346	Kenya	33 285	112	14 959	104	2 721	108	7 144	124	5 065	124	Kenya		346
382	Zimbabwe	81 517	140	24 560	136	2 574	127	42 894	164	3 568	168	Zimbabwe		382
390	South Africa	897 853	97	149 270	71	115 132	82	188 855	115	32 520	114	Rép. d'Afr. du S. et Namibie		390
400	United States of America	4 951 321	98	1 334 798	101	511 694	95	823 183	97	603 448	94	États-Unis d'Amérique		400
404	Canada	2 323 922	102	704 675	98	324 259	106	288 378	110	121 601	98	Canada		404
412	Mexico	149 081	88	68 622	80	4 081	26	20 918	126	5 520	100	Mexique		412
416	Guatemala	66 700	169	18 662	162	1 174	114	37 853	187	7 540	131	Guatemala		416
424	Honduras	33 848	217	9 794	210	2 589	170	5 496	200	2 102	193	Honduras		424
448	Cuba	26 060	128	392	297	392	124	7 706	76	17 108	182	Cuba		448
464	Jamaica	51 554	105	5 087	85	15	83	243	300	7 036	405	Jamaïque		464
480	Colombia	35 282	142	10 026	103	711	32	20	148	2 120	96	Colombie		480
484	Venezuela	130 098	107	13 496	103	14 863	84	20 277	80	6 612	39	Venezuela		484
488	Guyana	31 489												

JAN.-SEP. 1985		Belg.-Lux.		United Kingdom		Ireland		Danmark		Ελλάδα		Pays Partenaires	Code
Code	Partner countries	1 000 ECU	Indices 85/84	1 000 ECU	Indices 85/84	1 000 ECU	Indices 85/84	1 000 ECU	Indices 85/84	1 000 ECU	Indices 85/84		
	World	4 186 441	110	6 000 113	106	322 335	108	741 034	99	548 848	120	Monde	
	Intra-EC (EUR 10)	1 693 823	112	1 103 881	116	128 190	112	186 824	110	126 234	123	Intra-CE (EUR 10)	
	Extra-EC	2 489 881	108	4 731 772	106	642 103	98	642 103	98	420 377	119	Extra-CE	
	Class 1	1 415 480	105	3 133 266	104	100 892	95	431 672	98	230 795	116	Class 1	
	EFTA	250 608	101	970 388	94	30 733	83	326 099	104	60 981	79	AELE	
	Other Western Europe	83 422	136	112 735	88	1 571	83	15 052	93	19 881	97	Autr. pays d'Europe occid.	
	USA and Canada	800 035	97	1 323 037	108	58 150	98	72 626	77	109 360	167	USA et Canada	
	Other class 1	281 386	136	727 106	118	10 429	120	17 896	99	40 573	117	Autres classe 1	
	Class 2	988 537	114	1 120 916	109	85 295	124	68 706	78	148 041	121	Class 2	
	ACP (63 countries)	173 206	111	249 845	114	74 909	131	6 535	32	48 628	97	ACP (63 pays)	
	DOM	28	1					6 157	199	124	100	DOM	
	TOM	87	218	6 080	96			20				TOM	
	Other class 2	795 217	116	864 991	108	10 385	90	63 993	93	97 288	138	Autres classe 2	
	Class 3 ¹⁾	105 693	88	477 589	113	7 837	103	41 725	155	43 542	128	Class 3 ¹⁾	
	Eastern Europe ¹⁾	85 653	85	349 347	109	5 848	122	20 738	105	38 634	114	Europe orientale ¹⁾	
	Other class 3	20 041	108	128 243	123	2 089	72	20 987	294	4 907	78	Autres classe 3	
	Miscellaneous	2 937	105	164 460	96	31	103	12	107	62	38	Divers non classés	
	OECD	3 007 116	109	3 913 348	107	225 749	104	605 258	101	344 493	116	OCDE	
	Mediterranean Basin	209 769	110	333 735	102	3 102	102	26 528	119	79 495	118	Basin méditerranéen	
	OPEC	77 028	111	112 986	107	143	107	6 267	72	15 073	107	OPEP	
	Latin America	548 212	117	371 133	104	2 621	53	14 487	67	17 016	112	Amérique latine	
	ASEAN	78 196	108	236 467	99	3 586	89	12 479	99	11 401	113	ANASE	
001	France	615 918	113	197 541	120	5 631	103	12 647	125	26 079	116	France	001
002	Belgium and Luxembourg			108 086	106	3 013	79	7 300	113	11 964	143	Belgique et Luxembourg	002
003	Netherlands	404 374	118	266 027	117	12 664	107	51 230	120	12 393	129	Pays-Bas	003
004	R.F. of Germany	374 592	110	144 462	118	14 158	164	76 745	117	35 113	104	R.F. d'Allemagne	004
005	Italy	47 967	95	71 082	115	3 519	272	11 007	118	19 163	106	Italie	005
006	United Kingdom	189 068	108			85 046	106	26 080	76	18 821	191	Royaume-Uni	006
007	Ireland	32 390	100	212 093	118			1 241	111	2 059	660	Irlande	007
008	Denmark	19 894	141	88 658	114	4 005	119	254	47	643	103	Danemark	008
009	Greece	9 720	101	15 932	94			974	81			Grèce	009
028	Norway	30 707	130	92 546	92	2 001	85	22 467	130	4 274	201	Norvège	028
030	Sweden	115 802	88	422 690	98	11 643	77	236 334	112	23 008	66	Suède	030
032	Finland	39 446	109	290 981	97	13 517	81	52 782	73	17 772	86	Finlande	032
036	Switzerland	9 770	136	19 581	96	2 521	121	1 323	89	954	169	Suisse	036
038	Austria	28 840	135	17 980	111	2 758	150	2 678	101	12 739	190	Autriche	038
040	Portugal	26 035	95	122 243	110	295	211	7 357	132	2 018	29	Portugal	040
042	Spain	52 507	143	70 319	83	1 539	83	7 677	99	5 857	112	Espagne	042
048	Yugoslavia	7 951	114	5 596	222	17		1 058	141	5 434	160	Yougoslavie	048
052	Turkey	22 924	131	35 157	92	15	60	693	116	8 591	73	Turquie	052
056	Soviet Union	39 873	66	188 107	107	3 867	163	7 481	88	19 079	86	Union soviétique	056
058	German Dem. Rep. ¹⁾	7 816	102	9 918	105	117	122	4 184	133	763		Rép. démocr. allem. ¹⁾	058
060	Poland	22 353	141	103 864	140	96	200	6 756	184	124	124	Pologne	060
062	Czechoslovakia	3 850	68	41 397	113	119	168	754	129	6 898	593	Tchécoslovaquie	062
064	Hungary	4 462	111	3 355	177	45	138	1 414	162	2 239	126	Hongrie	064
066	Romania	2 011	104	2 585	93	1 586	75	1	3	4 059	87	Roumanie	066
068	Bulgaria	5 259	98	301	60	18	28	159	45	4 479	148	Bulgarie	068
204	Morocco	82 906	117	51 700	93	235	70	7 897	146	3 403	160	Maroc	204
208	Algeria	4 447	40	4 221	40					965	67	Algérie	208
212	Tunisia	2 704	345	2 469	117	119		272	278	676	110	Tunisie	212
220	Egypt	4 562	48	7 837	461	32	32	36	72	6 479	184	Egypte	220
224	Sudan	3 371	83	16 005	105	54	169	960	82	5 670	95	Soudan	224
228	Mauritania	48 654	132	10 182	57					71		Mauritanie	228
232	Mali	4 953	91	5 852	107			118		14		Mali	232
244	Chad	2 597	98	4 873	124					11		Chad	244
248	Senegal	1 023	118	23 273	124					1 494	83	Sénégal	248
260	Guinea	43	478	814	50	61 710	133	782	40	14		Guinée	260
284	Sierra Leone	189		13 988	174			3				Sierra Leone	284
268	Liberia	26 406	117	6 882	86	400	86					Libéria	268
272	Ivory Coast	7 197	97	18 237	99	9 115	126	1 698	48	13 905	106	Côte-d'Ivoire	272
276	Ghana	1 938	144	16 715	227	3 510	179	25				Ghana	276
280	Togo	18 535	150	1 117	230			237	93	31	4	Togo	280
288	Nigeria	2 190	91	22 595	121	59		109	3			Nigeria	288
302	Cameroon	13 749	133	7 418	133			248	9	5 688	123	Caméroun	302
314	Gabon	4 899	109	119	102			508	68	8 836	108	Gabon	314
318	Congo	4 373	129	2 396	62	18	6	695	64	716	32	Congo	318
322	Zaire	22 402	93	4 343	178	11		25	4			Zaire	322
334	Ethiopia	96	50	6 821	141					1 200	58	Éthiopie	334
348	Kenya	1 504	86	5 462	108	32	291	327	34	2 187	227	Kenya	348
382	Zimbabwe	1 059	172	10 044	90			1	33	29	53	Zimbabwe	382
390	South Africa	94 393	122	320 590	103	3 312	83	6 679	106	7 102	128	Rép. d'Afr. du S. et Namibie	390
400	United States of America	625 476	94	643 966	116	52 308	102	80 714	77	95 734	181	États-Unis d'Amérique	400
404	Canada	174 559	111	679 071	100	5 842	74	11 911	78	13 626	108	Canada	404
412	Mexico	18 472	65	30 826	207			435	79	207	12	Mexique	412
416	Guatemala	2 118	330	589	206			784	133			Guatemala	416
424	Honduras	5 657	386	7 795	198			211	172	4		Honduras	424
448	Cuba		13		25							Cuba	448
464	Jamaica	19	41	39 154	95							Jamaïque	464
480	Colombia	69	61	21 487	255	305	103	417	76	1	20	Colombie	480
484	Venezuela	41 135	130	33 229	203			496	145			Venezuela	484
488	Guyana	1 333	201	1 291	116							Guyana	488
492	Surinam			133	2			7				Surinam	492
504	Peru	100 099	144	25 078	71			1 307	52	1 793	249	Pérou	504
508	Brazil	252 895	175	179 047	98	2 315	50	5 410	115	1 599	78	Brésil	508
512	Chile	40 821	120	25 863	101			180	160	2 422	63	Chili	512
516	Bolivia	5 600	37	28 216	67							Bolivie	516
520	Paraguay	46 451	95	2 382	120			113		2 794	87	Paraguay	520
524	Uruguay	910	123	7 204	49			26	81	1 908	140	Uruguay	524
528	Argentina	35 614	38	1 350				4 850	43	5 867	262	Argentine	528
604	Lebanon	779	438	1 311	116					556	114	Liban	604
608	Syria	952	40	4 629	122					7 302	73	Syrie	608
616	Iran	10 500	138	3 530	46			143	68			Iran	616
624	Israel	2 387	42	25 157	143	422	244	822	82	34 401	165	Israël	624
660	Afghanistan	3 830	78	11 010	68			72	106			Afghanistan	660
662	Pakistan	28 472	294	24 876	143	1 881	169	1 363	141	9 924	17	Pakistan	662
664	India	7 318	248	23 484	105			365	82	149		Inde	664
668	Sri Lanka	3 042	120	11 257	109			333	64	306	69	Sri Lanka	668
676	Burma	1 748	40	3 721	66			11 081	96	12		Birmanie	676
680	Thailand	335	117	11 749	208	13		177	136	792	154	Thaïlande	680
700	Indonesia	7 188	91	42 110	106			5 000	119	4 697	213	Indonésie	700
701	Malaysia	48 350	112	89 190	86	3 175	88	5 101	86	4 427	78	Malaysia	701
706	Singapore	22 777	113	30 060	160			1 514	84	945	89	Singapour	706
708	Philippines	1 547	58	63 358	88	309	82	887	127				

JAN.-SEP. 1985		EUR 10		Deutschland		France		Italia		Nederland		Pays Partenaires		Code
Code	Partner countries	1 000 ECU	Indices 85/84	1 000 ECU	Indices 85/84	1 000 ECU	Indices 85/84	1 000 ECU	Indices 85/84	1 000 ECU	Indices 85/84			
	World	17 780 530	112	3 638 088	113	3 751 041	117	1 212 204	103	3 381 436	113	Monde		
	Intra-EC (EUR 10)	10 878 780	111	2 137 041	113	2 676 010	117	533 830	100	2 371 412	112	Intra-CE (EUR 10)		
	Extra-EC	6 036 814	114	1 430 762	112	1 075 022	117	847 659	104	867 497	122	Extra-CE		
	Class 1	4 350 220	115	1 042 966	112	855 202	122	346 379	101	619 266	117	Classe 1		
	EFTA	2 066 299	117	680 732	116	377 672	147	111 298	86	275 985	113	AELE		
	Other Western Europe	1 272 964	123	198 014	124	352 630	114	142 742	115	120 595	135	Autr. pays d'Europe occid.		
	USA and Canada	694 004	115	121 216	91	77 531	104	57 821	107	185 688	132	USA et Canada		
	Other class 1	318 950	86	42 433	93	47 369	77	33 517	104	36 997	71	Autres classe 1		
	Class 2	1 027 747	107	223 296	111	171 704	102	161 698	85	152 913	157	Classe 2		
	ACP (63 countries)	152 080	123	39 773	158	32 794	126	14 115	122	14 530	150	ACP (63 pays)		
	DOM	14 041	123	278	71	10 028	124	10	42	146	126	DOM		
	TOM	2 357	100	404	381	100	99	100	52	100	52	TOM		
	Other class 2	869 265	104	182 840	105	128 210	97	147 472	83	137 588	159	Autres classe 2		
	Class 3 ¹⁾	656 851	115	165 071	113	48 116	98	140 582	151	85 319	118	Classe 3 ¹⁾		
	Eastern Europe ¹⁾	500 777	103	139 717	102	43 981	92	40 000	122	75 384	98	Europe orientale ¹⁾		
	Other class 3	158 074	190	25 354	255	4 136	271	100 582	167	9 935	159	Autres classe 3		
	Miscellaneous	766 930	120	70 285	206	9	129	30 715	145	152 527	86	Divers non classés		
	OECD	15 077 690	112	3 109 814	113	3 515 770	119	789 004	99	2 974 320	113	OCDE		
	Mediterranean Basin	1 651 712	117	282 371	118	462 164	112	221 626	111	161 911	131	Bassin méditerranéen		
	OPEC	279 621	90	58 080	119	47 982	89	79 687	69	28 735	117	OPEP		
	Latin America	110 872	109	49 955	107	13 133	77	14 098	113	12 100	149	Amérique latine		
	ASEAN	45 429	125	17 362	111	2 362	100	7 587	144	4 298	137	ANASE		
001	France	1 383 946	104	361 769	107			131 977	102	324 153	116	France		001
002	Belgium and Luxembourg	1 616 835	115	354 909	111			47 598	92	374 755	129	Belgique et Luxembourg		002
003	Netherlands	1 255 516	112	468 965	115			244 726	136	59 478	94	Pays-Bas		003
004	R.F. of Germany	2 948 509	112					688 411	132	193 347	95	R.F. d'Allemagne		004
005	Italy	2 381 357	109					951 418	108			Italie		005
006	United Kingdom	981 088	113					155 633	119	66 746	120	Royaume-Uni		006
007	Ireland	122 100	132					5 688	94	2 162	150	Irlande		007
008	Denmark	176 439	113					11 752	128	10 675	118	Danemark		008
009	Greece	111 195	114					20 984	90	21 649	110	Grèce		009
024	Iceland	4 760	105					59	107	16	100	Islande		024
028	Norway	127 034	94					5 473	123	17	17	Norvège		028
030	Sweden	706 066	136					228 132	183	10 313	139	Suède		030
032	Finland	214 784	115					9 131	135	8 215	119	Finlande		032
036	Switzerland	461 854	108					90 922	110	40 586	104	Suisse		036
038	Austria	460 647	110					18 536	120	43 329	97	Autriche		038
040	Portugal	91 132	123					27 420	116	4 214	95	Portugal		040
042	Spain	969 737	123					333 797	115	47 228	117	Espagne		042
046	Malta	4 086	96					40	65	2 007	99	Malte		046
046	Yugoslavia	189 537	127					10 214	90	67 854	129	Yougoslavie		046
052	Turkey	107 316	116					8 312	130	25 506	68	Turquie		052
056	Soviet Union	166 080	102					13 676	92	5 726	73	Union soviétique		056
058	German Dem. Rep. ¹⁾	57 664	97					4 775	88	3 615	164	Rép. démocr. allem. ¹⁾		058
060	Poland	42 238	94					4 831	45	5 373	180	Pologne		060
062	Czechoslovakia	83 313	111					7 488	109	4 989	127	Tchécoslovaquie		062
064	Hungary	70 455	111					6 325	123	9 969	101	Hongrie		064
066	Romania	39 000	83					3 345	142	5 120	181	Roumanie		066
068	Bulgaria	33 868	107					3 261	123	4 107	192	Bulgarie		068
070	Albania	8 157	116					281	93	1 111	93	Albanie		070
202	Canary Islands	3 404	96					24	67	293	150	Iles Canaries		202
204	Morocco	61 942	120					7 479	118	24 722	96	Maroc		204
208	Algeria	57 768	112					5 849	118	29 111	113	Algérie		208
212	Tunisia	29 071	108					2 314	135	14 116	102	Tunisie		212
216	Libya	1 218	119					1 203	180	7 786	117	Libye		216
220	Egypt	26 120	57					6 828	58	18 044	63	Égypte		220
240	Niger	6 056	106					6 585	107	7	10	Niger		240
246	Senegal	4 295	140					53	37	2 321	115	Sénégal		246
272	Ivory Coast	5 232	124					1 188	180	3 313	159	Côte-d'Ivoire		272
280	Togo	8 071	197					3 494	294	427	112	Togo		280
284	Benin	6 160	122					335	80	528	81	Bénin		284
286	Nigeria	41 505	118					15 492	241	2 607	203	Nigeria		286
302	Cameroun	7 095	197					1 652	139	2 204	139	Cameroun		302
314	Gabon	4 982	161					1 324	192	3 344	192	Gabon		314
322	Zaire	9 859	126					1 679	249	975	249	Zaire		322
330	Angola	3 500	78					1 503	125	140	58	Angola		330
334	Ethiopia	4 398	138					2 663	159	79	36	Éthiopie		334
345	Kenya	9 790	107					4 375	94	639	176	Kenya		345
370	Madagascar	5 699	84					1 019	115	4 418	81	Madagascar		370
373	Mauritius	3 396	96					61	145	4 412	106	Maurice		373
390	South Africa	57 103	93					16 947	83	4 994	128	Rép. d'Afr. du S. et Namibie		390
400	United States of America	665 378	112					67 614	99	61 600	105	États-Unis d'Amérique		400
404	Canada	128 624	131					9 917	146	6 221	128	Canada		404
406	Greenland	3 506	125									Groenland		406
412	Mexico	11 324	156					5 768	155	1 497	162	Mexique		412
416	Guadeloupe	3 193	130					3 111	134	613	86	Guadeloupe		412
462	Martinique	4 425	146					4 286	151	5 100	106	Martinique		462
480	Colombia	6 292	111					4 678	109	854	122	Colombie		480
484	Venezuela	23 218	103					9 884	145	4 775	121	Venezuela		484
500	Ecuador	5 732	130					4 069	115	625	136	Équateur		500
504	Peru	3 050	97					1 889	84	37	77	Pérou		504
508	Brazil	29 381	152					11 129	126	4 541	132	Brazil		508
612	Chile	7 558	92					3 794	102	711	86	Chili		612
524	Uruguay	3 855	111					1 631	78	3 222	201	Uruguay		524
528	Argentina	12 413	62					5 620	54	1 591	40	Argentine		528
600	Cyprus	5 479	86					536	161	240	132	Chypre		600
604	Lebanon	8 982	94					1 200	90	935	86	Liban		604
608	Syria	14 633	118					4 218	92	2 963	82	Syrie		608
612	Iraq	9 046	70					1 700	104	2 400	273	Irak		612
616	Iran	34 254	85					14 058	86	101	21	Iran		616
624	Israel	34 020	107					10 926	113	4 324	126	Israël		624
628	Jordan	11 373	123					2 132	141	1 374	105	Jordanie		628
632	Saudi Arabia	44 345	73					2 824	80	3 768	61	Arabie Saoudite		632
636	Kuwait	12 066	69					304	97	378	74	Koweït		636
647	United Arab Emirates	9 092	113					628	139	480	181	Émirats arabes unis		647
652	North Yemen	3 898	177					2 093	339	1 623	103	Yémén du Nord		652
682	Pakistan	24 966	97					6 956	77	2 611	79	Pakistan		682
664	India	114 845	156					16 596	130	4 262	45	Inde		664
680	Thailand	7 059	93					1 988	123	831	107	Thaïlande		680
700	Indonesia	8 947	140					1 432	66	1 080	191	Indonésie		700
701	Malaysia	10 149	136					6 210	139	190	143	Malaysia		701
706	Singapore	18 038	152					6 662	126	320				

2 : Matières premières export

COMMERCE DE LA CE par classes de produits et principaux partenaires

JAN.-SEP. 1985		JAN.-SEP. 1985		Belg.-Lux.		United Kingdom		Ireland		Danmark		Ελλάδα			
Code	Partner countries	1 000 ECU	Indices 85/84	1 000 ECU	Indices 85/84	1 000 ECU	Indices 85/84	1 000 ECU	Indices 85/84	1 000 ECU	Indices 85/84	1 000 ECU	Indices 85/84	Pays Partenaires	Code
	World	1 449 428	105	2 530 920	116	459 322	96	1 013 059	122	337 821	98	Monde			
	Intra-EC (EUR 10)	978 093	104	1 226 795	108	385 135	97	567 065	122	121 404	88	Intra-CE (EUR 10)			
	Extra-EC	275 978	96	1 007 074	123	93 817	89	426 432	122	216 400	104	Extra-CE			
	Class 1	145 423	101	804 484	121	82 889	92	358 248	121	94 814	109	Classe 1			
	EFTA	53 744	98	270 448	124	33 840	78	248 044	118	12 985	104	AELE			
	Other Western Europe	27 928	139	351 887	132	12 036	79	6 983	109	59 596	130	Autr. pays d'Europe occid.			
	USA and Canada	35 217	119	101 259	137	14 188	132	84 412	131	16 865	85	USA et Canada			
	Other class 1	28 536	71	80 889	86	22 805	110	18 608	134	5 669	64	Autres classe 1			
	Class 2	80 247	99	153 110	118	6 090	54	61 370	127	17 300	140	Classe 2			
	ACP (63 countries)	21 988	117	25 138	84	1 119	194	1 484	161	1 141	130	ACP (63 pays)			
	DOM	48	171	26	118			3 505	127			DOM			
	TOM	48	42	458	144		4	23	767			TOM			
	Other class 2	58 163	94	127 490	126	4 988	46	56 358	126	16 169	47	Autres classe 2			
	Class 3 1)	50 309	82	49 481	106	4 859	115	5 815	92	104 288	121	Classe 3 1)			
	Eastern Europe 1)	44 597	83	41 875	94	4 224	108	5 515	96	100 471	117	Europe orientale 1)			
	Other class 3	5 712	76	7 606	383	634	208	300	53	3 816	17	Autres classe 3			
	Miscellaneous	195 358	130	297 051	125	370	107	20 562	106	3 816	63	Divers non classés			
	OECD	1 116 786	103	2 014 651	113	445 178	96	921 947	122	178 628	91	OCDE			
	Mediterranean Basin	51 110	103	391 841	127	14 055	77	15 817	224	70 359	102	Bassin méditerranéen			
	OEPEC	12 913	120	35 863	84	1 722	78	3 091	189	11 778	75	OPÉ			
	Latin America	8 215	141	9 026	131	1 857	304	2 172	104	3 316	46	Amérique latine			
	ASEAN	1 281	80	10 390	182	31	775	1 083	84	859	130	ANASE			
001	France	301 811	103	154 300	100	43 495	85	48 384	88	18 057	79	France		001	
002	Belgium and Luxembourg	232 600	108	168 846	109	48 118	118	18 396	144	8 718	94	Belgique et Luxembourg		002	
003	Netherlands	232 746	97	180 230	108	9 847	31	31 933	107	27 737	109	Pays-Bas		003	
004	R.F. of Germany	84 900	100	331 159	111	57 304	129	354 415	139	28 203	85	R.F. d'Allemagne		004	
005	Italy	113 334	116	269 260	101	42 602	99	38 173	116	29 348	86	Italie		005	
006	United Kingdom	5 239	185	66 775	139	164 156	100	71 191	96	10 836	76	Royaume-Uni		006	
007	Ireland	4 283	118	23 541	81			2 755	100	22 777	74	Irlande		007	
008	Denmark	3 179	100	12 844	170			1 818	219			Danemark		008	
009	Greece											Grèce		009	
024	Iceland	251	134	1 224	85			1 842	103			Islande		024	
028	Norway	3 237	111	23 736	143	24 565	97	30 362	108	521	82	Norvège		028	
030	Sweden	9 284	101	117 231	126	3 295	80	115 378	120	4 371	304	Suède		030	
032	Finland	4 704	98	77 963	126	3 064	37	41 677	136	3 797	7	Finlande		032	
036	Switzerland	24 163	100	18 614	114	1 578	83	51 552	111	6 981	69	Suisse		036	
038	Austria	8 546	76	11 609	103	475	44	6 986	102	6 986	173	Autriche		038	
040	Portugal	3 559	148	22 069	113	364	104	2 444	66	1 127	47	Portugal		040	
042	Spain	22 399	144	333 126	136	9 210	66	5 404	112	19 257	125	Espagne		042	
046	Malta	91	147	984	115	7		9	450	136	31	Malte		046	
048	Yugoslavia	4 435	162	3 850	136	2 819	236	180	273	37 053	141	Yougoslavie		048	
052	Turkey	932	54	13 860	75			100	85	2 984	81	Turquie		052	
056	Soviet Union	1 583	26	226	4	809	98	1 725	253	84 538	151	Union soviétique		056	
058	German Dem. Rep. 1)	10 083	63	21 696	107			1 449	92	1 621	268	Rép. démocr. allem. 1)		058	
060	Poland	3 248	94	7 021	138	36	3	86	54	1 286	31	Pologne		060	
062	Czechoslovakia	10 648	99	5 627	102	1 364	124	1 109	41	9 989	112	Tchécoslovaquie		062	
064	Hungary	6 954	111	3 508	151	629	218	363	84	25	26	Hongrie		064	
066	Romania	6 413	81	2 248	59			19		13 384	79	Roumanie		066	
068	Bulgaria	6 468	167	1 551	97	1 386	488	373	88	3 532	58	Bulgarie		068	
070	Albania	1	6							5 188	163	Albanie		070	
202	Canary Islands	62	310	135	8			14	70	54	84	Iles Canaries		202	
204	Morocco	1 501	85	4 501	120		8 27	8 275	14	181	53	Maroc		204	
208	Algeria	3 365	74	1 308	29					1 197	260	Algérie		208	
212	Tunisia	1 914	77	901	118					219	22	Tunisie		212	
216	Libya	2 360	616	976	156			432	218	223	142	Libye		216	
220	Egypt	1 398	24	2 231	65			588	90	244	131	Égypte		220	
240	Niger	22	200	109	303							Niger		240	
248	Senegal	1 395	200	80	8					31	443	Sénégal		248	
272	Ivory Coast	160	101	12	8		98			39	488	Côte-d'Ivoire		272	
280	Togo	1 773	126	228	346							Togo		280	
284	Benin	2 745	131	56	56					46	53	Bénin		284	
288	Nigeria	393	95	13 784	84	525	144	527	144	1	1	Nigeria		288	
302	Cameroon	497	143	1 588	579	254	343			35		Cameroon		302	
314	Gabon	547	107	271	110							Gabon		314	
322	Zaire	6 114	97	152	249							Zaire		322	
330	Angola	126	166	106	259					122	147	Angola		330	
334	Ethiopia	1	2	620	112					57	713	Éthiopie		334	
348	Kenya	105	148	2 318	103					92	31	Kenya		348	
370	Madagascar	37	370	14	8		175			1		Madagascar		370	
373	Mauritius	101	180	232	53		58			2	100	Mauritius		373	
390	South Africa	2 198	109	11 923	119					1 902	101	Rép. d'Afr. du S. et Namibie		390	
400	United States of America	32 623	120	77 900	148	12 442	129	67 491	121	14 296	95	États-Unis d'Amérique		400	
404	Canada	2 594	108	23 358	111	1 745	154	16 931	204	2 369	53	Canada		404	
406	Greenland							3 605	127			Greenland		406	
412	Mexico	434	90	519	109			1 036	195		151	Mexique		412	
458	Guadeloupe	6		12	133							Guadeloupe		458	
482	Martinique	12	67	14	156							Martinique		482	
480	Colombia	653	168	724	77					31	258	Colombie		480	
484	Venezuela	476	414	3 142	84					18	50	Venezuela		484	
500	Ecuador	193	222	332	274					195	232	Équateur		500	
504	Peru	9	3	532	207					11	34	Pérou		504	
508	Brazil	4 657	186	2 582	245	1 857	320			322	120	Brazil		508	
512	Chile	403	35	1 098	162					35	100	Chili		512	
524	Uruguay	156	59	29	48					57	48	Uruguay		524	
528	Argentina	971	158							216	24	Argentine		528	
600	Cyprus	852	73	628	56					56	58	Chypre		600	
604	Lebanon	947	18	506	92					199	87	Liban		604	
608	Syria	2 960	329	761	129		59	254	114	64	18	Syrie		608	
612	Iraq	134	14	807	80					152	183	Iraq		612	
616	Iran	696	68	6											

EC TRADE
 by commodity classes and main countries

3 : Fuel products
 import

JAN.-SEP. 1985		JAN.-SEP. 1985		EUR 10		Deutschland		France		Italia		Nederland		Pays Partenaires	Code
Code	Partner countries	1 000 ECU	Indices 85/84	1 000 ECU	Indices 85/84	1 000 ECU	Indices 85/84	1 000 ECU	Indices 85/84	1 000 ECU	Indices 85/84	1 000 ECU	Indices 85/84		
	World	125 078 700	108	31 821 200	107	23 903 390	102	23 217 540	105	15 944 770	110	Monde			
	Intra-EC (EUR 10)	37 377 470	119	12 322 940	120	7 371 373	111	4 369 306	131	4 369 306	132	Intra-CE (EUR 10)			
	Extra-EC	81 179 230	103	13 746 960	99	16 531 760	99	20 766 130	103	11 565 470	103	Extra-CE			
	Class 1	15 874 480	117	2 031 324	100	2 890 572	141	1 569 730	109	1 776 521	102	Classe 1			
	EFTA	9 614 524	114	1 432 907	91	1 547 880	174	856 218	186	856 485	88	AELE			
	Other Western Europe	1 763 311	109	213 095	140	230 506	133	364 028	96	248 365	76	Autr. pays d'Europe occid.			
	USA and Canada	2 738 331	126	176 925	152	445 493	108	763 097	119	465 370	153	USA et Canada			
	Other class 1	1 758 314	134					396 388	114	205 700	153	Autres classe 1			
	Class 2	52 132 900	102	9 069 893	99	11 703 370	90	15 679 830	109	6 995 888	99	Classe 2			
	ACP (63 countries)	9 358 772	110	2 177 778	103	2 677 299	101	1 738 856	132	895 436	101	ACP (63 pays)			
	DOM	1 860						1 674				DOM			
	TOM	400 153	129	7 731	123	11 123	19	3 513	7	81 186	98	TOM			
	Other class 2	42 372 110	100	6 894 374	98	9 014 949	87	14 135 890	107	5 919 265	98	Autres classe 2			
	Class 3 1)	13 171 860	94	2 844 767	96	2 137 116	119	3 216 475	79	2 793 060	118	Classe 3 1)			
	Eastern Europe 1)	13 056 230	94	2 629 000	96	2 104 626	118	3 308 693	79	2 757 582	119	Europe orientale 1)			
	Other class 3	115 635	147	15 757		33 190	228	7 782	137	35 477	84	Autres classe 3			
	Miscellaneous	6 522 012	109	5 752 304	106		275	33 998		9 997	417	Divers non classés			
	OECD	52 148 830	118	14 185 360	116	9 820 137	119	3 553 595	121	6 074 566	122	OCDE			
	Mediterranean Basin	21 148 030	116	4 453 704	117	3 995 224	91	7 872 506	125	2 030 893	111	Bassin méditerranéen			
	OEPC	43 298 690	99	8 104 719	95	9 486 833	110	13 479 590	111	5 551 359	95	OEPC			
	Latin America	4 661 682	112	1 294 088	141	782 328	84	862 633	89	905 328	125	Amérique latine			
	ASEAN	169 569	137	21 044		35 647		45 587		2 254	9	ANASE			
001	France	2 284 614	122	613 448	123			338 614	120	143 471	84	France		001	
002	Belgium and Luxembourg	2 231 118	86	748 312	64			85 394	180	434 390	87	Belgique et Luxembourg		002	
003	Netherlands	14 314 950	133	6 607 698	147			1 670 988	107	884 944	97	Netherlands		003	
004	R.F. of Germany	2 943 308	97					800 056	93	1 917 97	96	R.F. d'Allemagne		004	
005	Italy	760 498	125	206 752	164			307 884	112	19 247	158	Italie		005	
006	United Kingdom	14 068 630	118	4 104 359	103			3 811 869	119	882 555	279	Royaume-Uni		006	
007	Ireland	114 603	106	1 160	102			1 054	132	18	4	Irlande		007	
008	Denmark	207 220	131	30 063	73			1 458	6	1 871	395	Danemark		008	
009	Greece	452 528	108	11 150				186 395	143	110 404	67	Grèce		009	
024	Iceland	1 080	144							26	10	Islande		024	
028	Norway	7 340 628	120	437 072	68			1 426 119	188	760	12	Norvège		028	
030	Sweden	1 126 778	91	348 023	112			30 473	78	7 257	87	Suède		030	
032	Finland	418 034	78	132 376	84			43 593	81	2 596		Finlande		032	
036	Switzerland	302 119	118	221 861	107			25 412	102	18 623	233	Suisse		036	
038	Austria	280 145	99	257 735	132			5 328	87	6 328	87	Autriche		038	
040	Portugal	147 741	181	25 840	332			22 052	140	10 028	657	Portugal		040	
042	Spain	1 142 428	108	168 849	149			145 424	137	84 926	125	Espagne		042	
046	Malta	16 173								16 646		Malte		046	
048	Yugoslavia	246 880	96	36 822	129			11 689	44	147 193	102	Yougoslavie		048	
052	Turkey	357 773	116	7 625	72			73 363	180	118 261	56	Turquie		052	
056	Soviet Union	10 676 490	93	2 134 161	92			1 945 228	119	2 648 085	78	Union soviétique		056	
056	German Dem. Rep. 1)	248 463	127					23 080	850	2 335	75	Rép. démocr. allem. 1)		056	
060	Poland	617 391	94	182 500	117			46 100	92	95 026	56	Pologne		060	
062	Czechoslovakia	220 145	98	161 279	98			1 963	263	13 421	200	Tchécoslovaquie		062	
064	Hungary	93 653	122	54 290	110			2 639	146	23 341	109	Hongrie		064	
066	Romania	905 802	87	46 883	269			54 332	95	607 596	88	Roumanie		066	
068	Bulgaria	77 348	104	19 887	295			18 847	220	15 265	81	Bulgarie		068	
070	Albania	16 646	101					12 437	671	3 623	56	Albanie		070	
202	Canary Islands	6 456		39	37							iles Canaries		202	
204	Morocco	82 824	78	4 334	94			6 282	86			Maroc		204	
208	Algeria	7 847 971	122	1 311 541	136			2 376 009	93	2 515 311	165	Algérie		208	
212	Tunisia	307 772	98	21 119	98			100 806	69	140 632	114	Tunisie		212	
216	Libya	7 785 344	116	2 173 749	99			705 283	90	3 267 797	128	Libye		216	
220	Egypt	2 479 322	106	478 797	189			408 923	97	1 352 015	93	Egypte		220	
224	Sudan	2 030	43									Soudan		224	
228	Mauritania	3 036	18									Mauritanie		228	
264	Sierra Leone	1 109		1 109								Sierra Leone		264	
272	Ivory Coast	52 301	213							46 623	384	Côte-d'Ivoire		272	
276	Ghana	7 638										Ghana		276	
284	Benin	25 785								13 520		Bénin		284	
288	Nigeria	7 235 534	101	2 052 913	104			1 663 612	78	1 635 252	128	Nigeria		288	
302	Cameroon	931 591	197	102 389	245			464 370	276	75 520	183	Cameroon		302	
314	Gabon	473 090	116					374 441	163	19 787	129	Gabon		314	
318	Congo	172 684	128	16 314	191			123 531	150	20 452		Congo		318	
322	Zaire	8 193										Zaire		322	
330	Angola	456 231	112	10 815	93			54 310		18 868	51	Angola		330	
342	Somalia	3 896						1 408		2 448		Somalie		342	
348	Kenya	32 681	418					8 299	106	3 580		Kenya		348	
352	Tanzania	10 737	79					5 506	133	5 232		Tanzanie		352	
390	South Africa	848 463	130	132 125	154			230 090	102	270 710	131	Rép. d'Af. du S. et Namibie		390	
393	Swaziland	841								841		Swaziland		393	
400	United States of America	2 613 211	128	195 523	129			414 231	103	762 874	120	États-Unis d'Amérique		400	
404	Canada	125 120	91	12 674	54			52 462	238	223	4	Canada		404	
408	St Pierre and Miquelon	1 674								1 674		Saint-Pierre et Miquelon		408	
412	Mexico	1 893 689	104	67 433				580 766	80	243 954	68	Mexique		412	
413	Bermuda	549	32					1 716				Bermudes		413	
442	Panama	19 046	121									Panama		442	
448	Cuba	83 834	119	13 906						7 258	128	Cuba		448	
450	West Indies	3 839								40		Indes occidentales		450	
463	Bahamas	196 700	328	4 504				36 116	179			Bahamas		463	
472	Trinidad and Tobago	186 045	109	539	11					13 863	168	Trinidad et Tobago		472	
476	Netherlands Antilles	395 740	128	7 182	114			11 122	19	3 473	7	Antilles néerlandaises		476	
480	Colombia	157 602	264	1 218				11 042	106	33 461	111	Colombie		480	
484	Venezuela	2 503 887	117	1 218 877	134			172 759	100	582 357	95	Venezuela		484	
488	Guyana	13 999						7 400	107	1 717		Guyana		488	
508	Brazil	33 273	38	1 321	73			7 400	107	5 016	11	Brsil		508	
528	Argentina	53 929	187	5 239	107			8 645	54	7 816	161	Argentine		528	
600	Cyprus	8 331										Cypr		600	
608	Syria	830 594	100	217 207	110			121 179	61	168 912	67	Syrie		608	
612	Iraq	3 560 104	135	98 974	26			1 375 487	238	1 048 905	163	Irak		612	
616	Iran	3 870 643	84	400 060	83			693 084	91	1 437 522	77	Iran		616	
624	Israel	29 239	146	7 904				11 796	136	4 689	50	Israël		624	
628	Jordan	62 674	273							46 493	199	Jordanie		628	
632	Saudi Arabia	4 672 940	68	507 740	57			813 933	36	1 396 168	68	Arabie Saoudite		632	
636	Kuwait	3 767 773	138	231 306	83			301 075	227	1 423 900	148	Koweït		636	
640	Bahrain	36 176	229		</										

EC TRADE
 by commodity classes and main countries

3 : Fuel products
export

JAN.-SEP. 1985		EUR 10		Deutschland		France		Italia		Nederland		Pays Partenaires		Code
Code	Partner countries	1 000 ECU	Indices 85/84	1 000 ECU	Indices 85/84	1 000 ECU	Indices 85/84	1 000 ECU	Indices 85/84	1 000 ECU	Indices 85/84			
	World	56 421 440	112	5 451 410	104	3 700 729	114	3 681 889	118	16 815 980	113	Monde		
	Intra-EC (EUR 10)	38 214 290	114	2 426 744	99	2 110 538	112	1 345 511	124	14 400 630	112	Intra-CE (EUR 10)		
	Extra-EC	14 123 590	105	1 321 482	116	1 563 807	117	1 640 192	109	1 280 576	122	Extra-CE		
	Class 1	11 790 290	107	1 089 177	116	1 226 107	119	1 002 854	144	858 924	111	Classe 1		
	EFTA	5 721 683	108	1 003 451	117	821 184	117	260 324	91	414 758	94	AELE		
	Other Western Europe	840 804	118	33 235	85	183 059	85	133 752	121	75 323	142	Autr. pays d'Europe occid.		
	USA and Canada	5 083 515	95	27 388	202	212 930	200	584 595	208	355 239	145	USA et Canada		
	Other class 1	144 285	115	25 124	107	8 874	114	23 884	136	13 605	41	Autres classe 1		
	Class 2	2 032 818	97	124 117	107	307 579	114	575 152	76	408 457	169	Classe 2		
	ACP (63 countries)	373 348	68	21 230	106	53 530	82	41 392	99	91 378	97	ACP (63 pays)		
	DOM	24 389	50	15	17	9 605	78	1 670		1 670	382	DOM		
	TOM	23 563	422	33	118	5 906	231	76		14 855	720	TOM		
	Other class 2	1 611 522	107	102 839	107	228 478	128	533 694	74	300 557	188	Autres classe 2		
	Class 3 ¹⁾	300 480	115	108 167	114	50 121	94	62 385	138	13 194	77	Classe 3 ¹⁾		
	Eastern Europe ¹⁾	269 372	119	102 029	109	48 183	110	51 861	171	6 669	59	Europe orientale ¹⁾		
	Other class 3	31 109	91	6 139	302	1 938	20	10 524	71	6 525	113	Autres classe 3		
	Miscellaneous	4 083 558	110	1 703 203	103	8 385		696 167		1 134 790	117	Divers non classés		
	OECD	49 779 040	112	3 484 717	104	3 327 696	115	2 248 118	134	15 228 520	112	OCDE		
	Mediterranean Basin	1 918 983	100	98 327	87	423 319	97	508 235	76	262 623	157	Bassin méditerranéen		
	OPEC	866 105	95	41 228	103	78 305	80	392 514	88	216 765	177	OPEP		
	Latin America	149 544	236	22 065	108	18 035	438	7 120	35	61 876	135	Amérique latine		
	ASEAN	37 141	169	6 467	100	9 609	644	4 357		3 149	130	ANASE		
001	France	7 189 201	108	694 319	94			414 284	95	1 517 691	98	France		001
002	Belgium and Luxembourg	4 691 689	115	737 484	113	251 205	120	46 814	127	3 519 217	124	Belgique et Luxembourg		002
003	Netherlands	6 696 343	123	420 543	104	245 739	94	392 337	191			Pays-Bas		003
004	R.F. of Germany	12 436 720	115			625 166	118	113 358	170	7 519 356	101	R.F. d'Allemagne		004
005	Italy	2 609 874	136	257 223	100	519 236	102	667 572	123	667 572	112	Italie		005
006	United Kingdom	2 329 827	98	248 746	72	341 046	87	73 188	88	976 460	101	Royaume-Uni		006
007	Ireland	994 080	109	6 304	87	73 545	278	63	1	22 228	108	Irlande		007
008	Denmark	811 094	117	55 617	128	26 824	198	1 848	29	158 040	115	Danemark		008
009	Greece	355 479	98	6 508	123	16 785	81	303 659	126	20 062	83	Grèce		009
024	Iceland	36 897	115	878	230			76	169			Islande		024
025	Faroe Islands	22 865	101							51	510	Iles Féroé		025
028	Norway	422 906	88	47 626	64	27 742	134	65	1	40 548	113	Norvège		028
030	Sweden	2 447 685	106	36 422	75	41 561	136	4 811	21	115 205	65	Suède		030
032	Finland	284 985	115	35 457	145	8 472	133	4 577	48	29 600	280	Finlande		032
033	Switzerland	1 791 686	119	519 147	122	649 674	123	142 458	109	154 811	132	Suisse		033
038	Austria	460 019	123	357 392	130	8 102	113	98 952	104	9 919	118	Autriche		038
040	Portugal	277 304	80	6 729	115	64 549	77	9 411	45	42 613	63	Portugal		040
042	Spain	598 707	130	10 370	69	154 371	88	14 954	435	43 269	197	Espagne		042
043	Andorra	17 178	101			16 854	100	294	209			Andorre		043
044	Gibraltar	40 594	121					1 100		27 697	104	Gibraltar		044
046	Malta	56 090	77	163	150	584	491	52 948	76	392	95	Malte		046
048	Yugoslavia	77 927	123	17 718	73	454	5	49 278	234	1 930	73	Yougoslavie		048
052	Turkey	24 529	60	4 973	42	795	57	13 362	103	2 004	173	Turquie		052
055	Soviet Union	92 383	90	16 201	67			21 555	61	14 917	119	Union soviétique		055
058	German Dem. Rep. ¹⁾	34 062	407			20 317		201	183	1 206	177	Répub. démoc. allem. ¹⁾		058
060	Poland	20 052	101	10 396	106	1 018	182	948	145	3 114	81	Pologne		060
062	Czechoslovakia	11 781	68	9 377	67	346	92	450	67	556	77	Tchécoslovaquie		062
064	Hungary	48 030	358	28 396	645	2 293	834	12 117	250	738	80	Hongrie		064
066	Romania	57 349	96	32 278	82	184	4	13 560	163	63	2	Roumanie		066
068	Bulgaria	27 011	126	5 178	115	2 667	117	9 316	291	284	84	Bulgarie		068
202	Canary Islands	24 824	32	373	191	11 166	160	7 803		102	1	Iles Canaries		202
204	Morocco	49 073	127	4 388	99	20 205	178	631	42	5 625	109	Maroc		204
208	Algeria	149 148	201	5 681	390	32 632	76	3 351	20	104 837	20	Algérie		208
212	Tunisia	141 733	108	6 513	142	73 571	224	80 659	70	217	45	Tunisie		212
216	Libya	208 862	62	812	149	5 071	83	186 155	58	13 318	348	Libye		216
220	Egypt	108 884	94	4 213	132	21 850	158	9 699	60	4 136	60	Égypte		220
224	Sudan	17 268	72	1 355	347	45	1	11 859	182	209	39	Soudan		224
228	Mauritania	13 556	138	1 229	416	3 369	68	1 138		9 898	201	Mauritanie		228
240	Niger	6 592	225			1 277	58			974		Niger		240
247	Republic of Cape Verde	21 068	179	4	200	1 502				19 560	166	République du Cap-Vert		247
248	Senegal	23 354	98	43	239	9 278	66			12 774	357	Sénégal		248
260	Guinea	6 828	39	10	7	1 113	14			1 989	26	Guinée		260
268	Liberia	11 235	93	512	25	5 507	125	18		1 821	25	Libéria		268
272	Ivory Coast	15 935	120	643	102	8 500	115	4 448		1 631	153	Côte-d'Ivoire		272
276	Ghana	10 838	76	404	58	1 353	160	4 073	75	1 038	674	Ghana		276
280	Togo	19 554	39	202	167	7 282	385			9 629	29	Togo		280
288	Nigeria	28 344	73	10 274	143	2 900	45			3 336	170	Nigeria		288
302	Cameroon	8 388	94	137	141	3 074	63	1 342	135	2 527	148	Cameroon		302
314	Gabon	9 376	135	48	166	6 804	133	1 044	14	1 300	77	Gabon		314
322	Zaire	9 110	180	640	251	4 541	809	60	73	125	8	Zaïre		322
330	Angola	7 827	266	467	262	241	17	144	533	244	787	Angola		330
334	Ethiopia	13 123	125	494	80	256	124	4 038	188	1 833	69	Éthiopie		334
346	Kenya	13 775	93	2 216	82	1 225	39	6 625	166	1 392	49	Kenya		346
352	Tanzania	13 075	92	506	25			3 950	87	3 016	119	Tanzanie		352
390	South Africa	33 093	87	13 688	69	2 227	80	2 414	36	1 079	37	Répub. d'Afr. du S. et Namibie		390
400	United States of America	4 559 083	98	22 723	221	180 771	194	530 691	169	340 961	152	États-Unis d'Amérique		400
404	Canada	524 422	183	4 646	166	22 219	261	54 004		14 279	69	Canada		404
406	Greenland	13 016	44							1 138		Groenland		406
412	Mexico	55 107		671	213	41	59			54 072		Mexique		412
442	Panama	13 212	330	117	24	106	129	16	2	60	316	Panama		442
448	Cuba	18 597	65	2 759	494	966	10	3 744	31	6 481	113	Cuba		448
453	Bahamas	83 418	38									Bahamas		453
476	Netherlands Antilles	17 772		13	52	4 281				12 677		Antilles néerlandaises		476
480	Colombia	21 686	81	916	81	39	46			270	49	Colombie		480
484	Venezuela	14 886		1 721	96	2 638	245	5 982		2 627	92	Venezuela		484
488	Guyana	8 955	13	93						19		Guyana		488
508	Brazil	20 633	202	6 782	166	10 161		171	3	2 981	629	Bразил		508
600	Cyprus	72 395	196	434	154	96	1	46 083	248	372	129	Chypre		600
604	Lebanon	32 990	130	1 086	67	4 047	330	8 079	156	506	37	Liban		604
608	Syria	24 437	101	1 150	142	1 836	30	15 403	98	674	260	Syrie		608
612	Iraq	10 505	91	2 191	98	2 306	133	4 162	146	252	17	Irak		612
616	Iran	272 767	118	12 272	69	11 020	46	103 631	197	42 082	73	Iran		616
624	Israel	15 273	132	2 103	86	257	89	1 346	79	525	37	Israël		624
628	Jordan	15 443	124	1 4										

**3 : Produits énergétiques
export**
**COMMERCE DE LA CE
par classes de produits et principaux partenaires**

JAN.-SEP. 1985		Belg.-Lux.		United Kingdom		Ireland		Danmark		'Ελλάδα			
Code	Partner countries	1 000 ECU	Indices 85/84	1 000 ECU	Indices 85/84	1 000 ECU	Indices 85/84	1 000 ECU	Indices 85/84	1 000 ECU	Indices 85/84	Pays Partenaires	Code
	World	3 366 636	86	21 885 440	116	137 154	127	854 435	118	527 020	167	Monde	
	Intra-EC (EUR 10)	2 312 455	84	14 936 860	128	135 364	129	313 961	101	232 245	261	Intra-CE (EUR 10)	
	Extra-EC	679 744	83	6 780 408	98	1 757	63	540 474	127	294 767	132	Extra-CE	
	Class 1	568 802	83	6 336 712	99	648	28	524 888	134	183 008	108	Class 1	
	EFTA	392 550	99	2 331 926	104	81	4	497 038	134	18	1	AELE	
	Other Western Europe	16 120	51	369 586	171	102	249	22 852	101	6 741	55	Autr. pays d'Europe occid.	
	USA and Canada	154 592	62	3 611 504	93	4	29	4 910	68	132 211	85	USA et Canada	
	Other class 1	5 539	83	22 692	61	481	297	68	102	44 038	108	Autres classe 1	
	Class 2	89 971	76	410 597	82	1 108	334	15 012	47	100 825	222	Class 2	
	ACP (63 countries)	27 148	60	127 795	48	6	40	7 029	19	750	22	ACP (63 pays)	
	DOM	1 112	111	2 109	90	10	125	11 878	40	5	5	DOM	
	TOM	1 198	151	2 480	544	10	125	3 063	199	100 071	239	TOM	
	Other class 2	61 514	86	280 213	118	1 093	354	694	67	10 934	130	Autres classe 2	
	Class 3 ¹⁾	20 971	111	34 099	160	584	60	584	60	10 927	130	Class 3 ¹⁾	
	Eastern Europe ¹⁾	20 052	109	29 053	146	584	60	584	60	10 927	130	Europe orientale ¹⁾	
	Other class 3	920	220	5 046	360	10	16	10	16	7	7	Autres classe 3	
	Miscellaneous	374 338	103	168 173	116	34	94	816 092	120	409 107	159	Divers non classés	
	OECD	2 878 973	84	21 249 580	116	135 875	127	816 092	120	409 107	159	OCDE	
	Mediterranean Basin	50 470	50	559 504	128	525	206	7 029	19	54 709	131	Bassin méditerranéen	
	OPEC	2 346	78	147 211	125	225	321	2 506	170	22 134	228	OPEP	
	Latin America	1 830	148	37 400	410	82	316	33	68	1 103	54	Amérique latine	
	ASEAN	2 487	67	10 368	139	326	137	43	45	335	335	ANASE	
001	France	503 897	105	3 975 928	117	1 266	131	1 023	4	80 813	979	France	001
002	Belgium and Luxembourg	611 306	91	329 952	55	48	267	836	19	6 203	67	Belgique et Luxembourg	002
003	Netherlands	4 972 215	128	4 972 215	128	3 377	105	29 821	10	10 005	16	Pays-Bas	003
004	R.F. of Germany	749 858	70	3 267 262	145	511	107	141 391	93	25	1	R.F. d'Allemagne	004
005	Italy	59 568	110	934 463	236	18	4	4 404	4	67 390	126	Italie	005
006	United Kingdom	356 884	79	888 852	106	130 016	130	129 744	101	73 783	292	Royaume-Uni	006
007	Ireland	3 082	48	542 623	112	53	60	6	60	230	29	Irlande	007
008	Denmark	2 221	107	5 625	8	74	673	545	71			Danemark	008
009	Greece	4 965	225	8 600	157			465	46			Grèce	009
024	Iceland	60	120	249 954	86	13	1	22 735	101			Islande	024
025	Faroe Islands	20 083	97	1 767 069	108	7	5	36 875	152			Iles Féroé	025
028	Norway	26 842	47	180 065	105	27	540	455 988	135			Norvège	028
030	Sweden	2 346	78	1 347	19	1	3	3 441	114			Suède	030
032	Finland	323 870	110	1 192	148			64 149	17			Finlande	032
036	Switzerland	4 374	84	123 699	101	34	63	196	5			Suisse	036
038	Austria	10 070	64	353 715	171	92	242	64	112			Autriche	038
040	Portugal	11 751	45	12 761	189			2	200			Portugal	040
042	Spain	7	23	843	122	10	333	100	100			Espagne	042
043	Andorra	55	76	1 180	225			60	385			Andorre	043
044	Gibraltar	1 453	216	1 033	46			9	56			Gibraltar	044
046	Malta	1 838	102	8 687	94			3 395	276			Malte	046
048	Yugoslavia	3 107	104	9 251	140			379	60			Yougoslavie	048
052	Turkey	1 298	64	2 899	125			4	133			Turquie	052
055	Soviet Union	819	346	235	61			40	143			Union soviétique	055
058	German Dem. Rep. ¹⁾	1 508	80	6 030	194			51	45			Rép. démocr. allem. ¹⁾	058
060	Poland	5 182	133	925	112			100	95			Pologne	060
062	Czechoslovakia	1 029	30	2 168	4			7 532	109			Tchécoslovaquie	062
064	Hungary	3 192	112	15 140	111							Hongrie	064
066	Romania	1 680	163	734	40							Roumanie	066
068	Bulgaria	264	4	2 494	46							Bulgarie	068
202	Canary Islands	1 021	23	2 195	153							Iles Canaries	202
204	Morocco	3 425	29	2 882	208	324	244	7	64			Méroc	204
208	Algeria	35	3	2 400	58							Algérie	208
212	Tunisia	2	14	4 206	823							Tunisie	212
216	Libya	135	200	823	34							Libye	216
220	Egypt	389	78	3 515	137							Égypte	220
224	Sudan	153	91	1 791	137							Soudan	224
228	Mauritania	2 476	198	3 068	11							Mauritanie	228
240	Niger	405	35	2 587	216							Niger	240
247	Republic of Cape Verde	6	6	10 194	76							République du Cap-Vert	247
248	Senegal	1 030	121	262	129							Sénégal	248
260	Guinea	78	122	2 042	129							Guinée	260
268	Liberia	3 622	112	121	465							Libéria	268
272	Ivory Coast	479	91	6 235	825							Côte-d'Ivoire	272
276	Ghana	640	222	5 856	137							Ghana	276
280	Togo	1 279	135	1 035	94							Togo	280
288	Nigeria	4 907	121	685	114							Nigeria	288
302	Cameroon	125	139	10 359	145							Caméroun	302
314	Gabon	2 582	102	6 122	379							Gabon	314
322	Zaire	892	90	414	94							Zaïre	322
330	Angola	3 011	520	223	70							Angola	330
334	Ethiopia	209	39	1 405	79							Éthiopie	334
346	Kenya	8 700	65	71 225	126							Kenya	346
352	Tanzania	539	61	10 376	216							Tanzanie	352
390	South Africa	4 796	123	880	53							Rép. d'Af. du S. et Namibie	390
400	United States of America	3 781	102	34 600	126							États-Unis d'Amérique	400
404	Canada	3 281	112	3 900	159							Canada	404
406	Greenland	3 019	116	16 059	381							Groenland	406
412	Mexico	4 907	121	4 336	132							Mexique	412
442	Panama	4 305	146	2 733	119							Panama	442
448	Cuba	2 464	180	11 439	180							Cuba	448
463	Bahamas	846	75	846	75							Bahamas	463
476	Netherlands Antilles	6 095	197	959	165							Antilles néerlandaises	476
480	Colombia	7 439	274	666	161							Colombie	480
484	Venezuela	3 701	116	4 336	132							Venezuela	484
488	Guyana	617	146	4 336	132							Guyana	488
508	Brazil	617	146	4 336	132							Braïil	508
600	Cyprus	6 122	379	20	125							Chypre	600
604	Lebanon	832	90	414	94							Liban	604
608	Syria	3 011	520	223	70							Syrie	608
612	Iraq	209	39	1 405	79							Irak	612
616	Iran	8 700	65	71 225	126							Iran	616
624	Israel	539	61	10 376	216							Israël	624
628	Jordan	4 796	123	880	53							Jordanie	628
632	Saudi Arabia	3 781	102	34 600	126							Arabie Saoudite	632
636	Kuwait	3 281	112	3 900	159							Koweït	636
647	United Arab Emirates	3 019	116	16 059	381							Émirats arabes unis	647
649	Oman	4 305	146	2 733	119							Oman	649
652	North Yemen	2 464	180	11 439	180							Yémen du Nord	652
664	India	123	683	846	75							Vietnam	664
690	Vietnam	318	134	846	75							Inde	690
700	Indonesia	887	70	6 095	197							Vietnam	700
706	Singapore	1 538	165	959	165							Indonésie	706
728	South Korea	1 089	64	7 439	274							Singapour	728
732	Japan	1 495	253	666	161							Corée du Sud	732
736	Taiwan	798	68	3 701	14							Japon	736
800	Australia	473	58	1 194	150							Tai-wan	800
804	New Zealand											Australie	800
												Nouvelle-Zélande	804

²⁾ Note technique : Les chiffres de droite à partir du 7^e rang ne sont plus significatifs pour les nombres supérieurs à 16 millions environ (= 2²⁴).

EC TRADE
by commodity classes and main countries

4 : Oils, fats and waxes
import

JAN.-SEP. 1985		JAN.-SEP. 1985		EUR 10		Deutschland		France		Italia		Nederland			
Code	Partner countries	1 000 ECU	Indices 85/84	1 000 ECU	Indices 85/84	1 000 ECU	Indices 85/84	1 000 ECU	Indices 85/84	1 000 ECU	Indices 85/84	1 000 ECU	Indices 85/84	Pays Partenaires	Code
	World	4 532 320	110	984 518	102	781 352	96	617 178	178	849 814	102	Monde			
	Intra-EC (EUR 10)	2 270 185	108	401 954	101	464 471	98	278 455	116	339 187	115	Intra-CE (EUR 10)			
	Extra-EC	2 262 081	112	582 564	103	316 881	93	338 662	306	510 627	96	Extra-CE			
	Class 1	841 072	118	150 582	81	59 373	160	166 688	688	123 263	75	Class 1			
	EFTA	160 514	117	57 539	92	15 559	126	5 990	190	13 989	104	AELE			
	Other Western Europe	175 367	273	11 843	44	16 022	236	139 823	232	3 602	25	Autr. pays d'Europe occid.			
	USA and Canada	222 896	84	52 353	76	15 940	289	19 485		77 182	72	USA et Canada			
	Other class 1	82 194	93	29 047	100	11 781	99	28 491		28 491	96	Autres classe 1			
	Class 2	1 522 042	111	468 720	112	238 032	88	156 753	183	381 489	105	Class 2			
	ACP (63 countries)	333 042	82	50 260	99	84 929	53	36 622	148	63 020	66	ACP (63 pays)			
	DOM		2									DOM			
	TOM	5 423	91			1 105	171	4 297	81		21	TOM			
	Other class 2	1 183 576	123	358 460	114	171 998	118	115 834	209	298 428	100	Autres classe 2			
	Class 3 1)	98 988	109	23 263	154	19 476	56	16 242		25 895	100	Class 3 1)			
	Eastern Europe 1)	54 148	132	19 900	175	4 647	46	9 441		15 957	98	Europe orientale 1)			
	Other class 3	44 819	90	3 362	90	14 829	59	6 800		9 938	104	Autres classe 3			
	Miscellaneous	73	100							60	120	Divers non classés			
	OECD	2 898 715	109	548 382	95	523 858	103	441 343	167	460 798	101	OCDE			
	Mediterranean Basin	241 068	238	14 729	42	25 077	115	17 555	844	4 081	25	Basin méditerranéen			
	OPEC	238 489	363	88 008	503	23 995	503	17 324	111	51 875	282	OPEP			
	Latin America	365 094	174	97 302	129	66 918	356	23 063	395	120 855	150	Amérique latine			
	ASEAN	685 816	104	252 162	108	60 922	73	41 416	108	169 741	93	ANASE			
001	France	174 110	103	22 335	75			52 512	143	23 659	97	France			001
002	Belgium and Luxembourg	377 713	114	54 384	94	149 910	110	17 955	282	65 016	137	Belgique et Luxembourg			002
003	Netherlands	733 286	101	226 347	98	140 298	83	36 753	221			Pays-Bas			003
004	R.F. of Germany	622 168	122	124 927	107	124 927	107	86 111	156	221 394	113	R.F. d'Allemagne			004
005	Italy	98 268	119	43 548	134	35 152	97			3 938	103	Italie			005
008	United Kingdom	69 183	113	15 316	136	9 520	200	677	158	17 357	110	Royaume-Uni			008
007	Ireland	17 521	154	280		85		1		3 719	981	Irlande			007
008	Denmark	96 897	110	39 506	112	4 631	150	3 038	168	4 057	72	Danemark			008
009	Greece	81 037	62	238	80	47	1	79 807	65			Grèce			009
024	Iceland	28 402	135	1 899	35	3 043	416			1 474	107	Islande			024
025	Faroe Islands	2 403	88									Iles Féroé			025
028	Norway	48 241	149	11 494	131	1 922	111	453	114	4 916	115	Norvège			028
030	Sweden	35 189	119	14 894	108	5 121	114	206	355	4 528	219	Suède			030
032	Finland	14 555	95	5 986	75	2 285	209	426	125	1 346	53	Finlande			032
036	Switzerland	12 798	137	9 734	117			1 212		1 212	127	Suisse			036
038	Austria	14 460	122	13 070	126	193	90	219	99	920	84	Autriche			038
040	Portugal	6 872	43	562	7	2 157	57	3 475	172	431	24	Portugal			040
042	Spain	158 975	314	4 063	21	16 051	264	136 178		971	8	Espagne			042
048	Yugoslavia	7 725	117	4 635	109			2 749	475	319	32	Yougoslavie			048
052	Turkey	6 210	150	2 946	120	41	228	666	53	2 311		Turquie			052
056	Soviet Union	19 052	144	4 806	404	166	169	51		13 893	119	Union soviétique			056
058	German Dem. Rep. 1)	2 690	104			2 364	330			323	54	Rép. démocr. allem. 1)			058
060	Poland	9 205	287	3 999	210	966	242			761	97	Pologne			060
062	Czechoslovakia	3 911	206	229	20					2		Tchécoslovaquie			062
064	Hungary	6 504	152	3 573	118	452	135	1 984	269	202		Hongrie			064
066	Romania	12 087	81	3 342	105	739	9	7 206		775	25	Roumanie			066
068	Bulgaria	700	75	289	73			199		2		Bulgarie			068
202	Canary Islands	718										Iles Canaries			202
204	Morocco	2 605	71	1 454	88			900	71	20	3	Maroc			204
212	Tunisia	56 764	277					9 686	74	47 073	640	Tunisie			212
224	Sudan	2 784	14					1 602		13		Soudan			224
244	Chad	500										Tchad			244
248	Senegal	67 057	65	474	34	44 179	46	19 177	251			Sénégal			248
252	Gambia	6 017	42	77	3	3 372	41			84		Gambie			252
268	Liberia	5 430	124	758	285			2 206	224	2 466	60	Libéria			268
272	Côte d'Ivoire	69 313	107	19 078	161	13 039	135	5 388	301	11 554	41	Côte d'Ivoire			272
280	Togo	559	82	557				1 100				Togo			280
284	Benin	5 328	49	3 662	78	40	5			384	125	Bénin			284
288	Nigeria	5 600	72	165	31					983	16	Nigeria			288
302	Cameroon	18 486	351	4 254	237			4 939		8 542	246	Cameroon			302
308	Central African Republic	123	57	109	106			14	16			République Centrafricaine			308
314	Gabon	800	214							800	214	Gabon			314
322	Zaire	28 409	151	5 123	115	1 108	7	1 553	179	16 773	145	Zaire			322
334	Ethiopia	506	39	194	34			14	10			Éthiopie			334
338	Djibouti	91								97		Djibouti			338
346	Kenya	327	128							147		Kenya			346
352	Tanzania	350		16								Tanzanie			352
366	Mozambique	714								714		Mozambique			366
370	Madagascar	207	84	55	65			96	78	49	126	Madagascar			370
390	South Africa	3 057	97	257	451			186	112	1 333	70	Rép. d'Afr. du S. et Namibie			390
400	United States of America	193 202	85	39 538	69	15 900	330	19 485	232	72 663	76	États-Unis d'Amérique			400
404	Canada	29 794	79	12 815	112	4 400	4			4 529	36	Canada			404
412	Mexico	867	105	567	112	58	114			75	59	Mexique			412
424	Honduras	14 908	285	4 915				878	68	6 251	403	Honduras			424
428	El Salvador	124	40	8	80	9	113			27	11	El Salvador			428
436	Costa Rica	6 105	13							105		Costa Rica			436
442	Panama	6 217		652						3 198		Panama			442
448	Cuba	294	199							25		Cuba			448
492	Surinam	688	54	114	56			295	60			Surinam			492
500	Ecuador	3 086	228					30	39			Équateur			500
504	Peru	20 559	137	13 798	121			287	21	4 630	291	Pérou			504
508	Brazil	120 042	205	27 579	114	42 878	714			7 170	396	Brazil			508
512	Chile	39 179	204	13 155	207			447				Chili			512
520	Paraguay	4 818	105	1 377	86			224	102	371	122	Paraguay			520
524	Uruguay	1 481	51	432	54							Uruguay			524
528	Argentina	153 871	107	34 764											

4 : Huiles, graines et cires
importCOMMERCE DE LA CE
par classes de produits et principaux partenaires

JAN.-SEP. 1985	JAN.-SEP. 1985	Belg.-Lux.		United Kingdom		Ireland		Danmark		Ελλάδα		Pays Partenaires	Code
Code	Partner countries	1 000 ECU	Indices 85/ /84	1 000 ECU	Indices 85/ /84	1 000 ECU	Indices 85/ /84	1 000 ECU	Indices 85/ /84	1 000 ECU	Indices 85/ /84		
	World	381 224	106	709 833	110	64 370	112	148 333	124	17 688	190	Monde	
	Intra-EC (EUR 10)	243 636	106	354 507	107	61 972	113	109 456	133	16 527	221	Intra-CE (EUR 10)	
	Extra-EC	117 581	107	355 326	113	2 392	84	38 877	103	1 171	65	Extra-CE	
	Class 1	37 389	97	96 029	101	919	95	8 583	107	286	113	Classe 1	
	EFTA	2 283	91	56 432	156	154	280	8 447	111	121	303	ALE	
	Other Western Europe	933	68	3 120	114	7	140	40	74	107	118	Autr. pays d'Europe occid.	
	USA and Canada	32 336	102	24 872	61	728	82	59	18	41	41	USA et Canada	
	Other class 1	1 817	67	10 605	71	31	282	37	70	16	73	Autres classe 1	
	Class 2	74 018	108	252 935	119	1 453	77	28 011	104	651	66	Classe 2	
	ACP (63 countries)	11 426	39	105 423	104	267	58	948	44	147	71	ACP (63 pays)	
	DOM							2	200			DOM	
	TOM											TOM	
	Other class 2	62 592	161	147 512	134	1 188	84	27 062	109	504	65	Autres classe 2	
	Class 3 ¹⁾	6 194	183	7 362	82	20	20	282	42	234	41	Classe 3 ¹⁾	
	Eastern Europe ¹⁾	37	47	3 760	240	20	20	152	92	234	41	Europe orientale ¹⁾	
	Other class 3	6 157	187	3 602	48			131	26			Autres classe 3	
	Miscellaneous	7	100				8					Divers non classés	
	OECD	280 283	104	446 533	105	62 892	113	118 039	131	16 807	217	OCDE	
	Mediterranean Basin	1 112	71	1 429	85	7	140	42	37	180	150	Bassin méditerranéen	
	OPEC	16 101	629	38 844	429	292	292	2 060	177	458	45	OPEP	
	Latin America	32 315	224	23 321	184	437	141	458	45	427	57	Amérique latine	
	ASEAN	29 659	123	114 556	129	749	68	26 411	111			ANASE	
001	France	48 821	102	23 925	86	1 045	122	1 624	106	189	107	France	001
002	Belgium and Luxembourg			83 030	105	2 897	175	4 145	170	776	69	Belgique et Luxembourg	002
003	Netherlands	147 293	104	139 718	105	31 011	127	7 661	83	2 195	196	Pays-Bas	003
004	R.F. of Germany	40 490	115	45 768	129	3 126	201	94 351	141	6 001	193	R.F. d'Allemagne	004
005	Italy	2 287	113	5 673	95	102	62	874	106	6 894	635	Italie	005
006	United Kingdom	3 365	104			21 833	90	957	68	135	158	Royaume-Uni	006
007	Ireland	412		13 002	119			9	180	31	850	Irlande	007
008	Denmark	934	100	42 561	110	1 959	110			13	41	Danemark	008
009	Greece	35	43	829	92			35	61			Grèce	009
024	Iceland	19	16	22 199	164			68	133			Islande	024
025	Faroe Islands			2 403	114							Îles Féroé	025
028	Norway	1 127	98	25 836	182	68	145	2 404	137	21	191	Norvège	028
030	Sweden	206	104	4 402	118	73		5 761	110			Suède	030
032	Finland	874	100	3 467	87			192	39	79		Finlande	032
038	Switzerland	8	17	291		10	143	5	42	21	72	Suisse	038
038	Austria	30		9	450	3		16	123			Autriche	038
040	Portugal	19	18	228	30							Portugal	040
042	Spain	892	65	679	115	7	140	39	139	95	104	Espagne	042
048	Yugoslavia	17								5		Yougoslavie	048
052	Turkey	24		14	200			1	14	7		Turquie	052
056	Soviet Union	34	243					102				Union soviétique	056
058	German Dem. Rep. ¹⁾	3	19									Rép. démocr. allem. ¹⁾	058
060	Poland			3 467		20		50	34			Pologne	060
062	Czechoslovakia											Tchécoslovaquie	062
064	Hungary			293	269							Hongrie	064
066	Romania									25	50	Roumanie	066
068	Bulgaria									210	40	Bulgarie	068
202	Canary Islands											Îles Canaries	202
204	Morocco	144	174							73	261	Maroc	204
212	Tunisia			10								Tunisie	212
224	Sudan	1 153	15									Soudan	224
244	Chad	500	17									Tchad	244
248	Senegal	2 035	98	1 192	43							Sénégal	248
252	Gambia	880	17	1 175	42							Gambie	252
268	Liberia											Libéria	268
272	Ivory Coast	2 340	170	17 914	158							Côte-d'Ivoire	272
280	Togo	1										Togo	280
284	Benin			467	11							Bénin	284
288	Nigeria			4 452				775	103			Nigeria	288
302	Cameroon			708								Cameroon	302
306	Central African Republic							42				République Centrafricaine	306
314	Gabon											Gabon	314
322	Zaire	1 362	597	2 265	134			225				Zaire	322
334	Ethiopia	5								147	71	Éthiopie	334
338	Jibuti											Djibouti	338
346	Kenya			170	70							Kenya	346
352	Tanzania			334								Tanzanie	352
386	Mozambique			7								Mozambique	386
370	Madagascar			7								Madagascar	370
390	South Africa	705	145	576	105							Rép. d'Afr. du S. et Namibie	390
400	United States of America	22 400	111	22 398	57	728	82	59	18	41	41	États-Unis d'Amérique	400
404	Canada	9 936	86	2 474	203							Canada	404
412	Mexico			146	225							Mexique	412
424	Honduras	634	119	2 217	120			13				Honduras	424
428	El Salvador											El Salvador	428
436	Costa Rica											Coste Rica	436
442	Panama	2 367	893									Panama	442
446	Cuba	10		259	529							Cuba	448
492	Surinam	277										Surinam	492
500	Ecuador			1 890								Équateur	500
504	Peru			1 846	417							Pérou	504
508	Brazil	11 408	210	6 419	117			48	8	6	21	B Brésil	508
512	Chile	5 524	189	8 178	233							Chili	512
520	Paraguay	84		605	108			27				Paraguay	520
524	Uruguay			938	124							Uruguay	524
528	Argentina	12 299	235	1 081		437	514	369	156	421	59	Argentine	528
600	Cyprus			121	155							Chypre	600
604	Lebanon	3	300	14								Liban	604
624	Israel	14		245	389			3				Israël	624
664	India	164	965	8 551	110			192		5		Inde	664
669	Sri Lanka			126								Sri Lanka	669
680	Thailand			1 679	207							Thaïlande	680
690	Vietnam											Vietnam	690
700	Indonesia	16 101	629	32 502	359	292		2 060				Indonésie	700
701	Malaysia	6 786	63	73 706	115	162	19	23 817	100			Malaysia	701
708	Singapore	387		490	112	14		1				Singapour	708
708	Philippines	6 404	68	6 178	43	281	116	532				Philippines	720
720	China	6 147	186	3 343	45			119	24			Chine	732
732	Japan	40	69	7 474	57			37	70	10		Japon	732
736	Taiwan	266	131	3	1							Tai-wan	736
740	Hong Kong	27	193	472	271							Hong-Kong	740
800	Australia	408	19	1 221	147	31	282			6	27	Australie	800
801	Papua New Guinea	2 459	46	69 780	104			173	76			Papouasie-Nouvelle-Guinée	801
804	New Zealand	665		1 333	351							Nouvelle-Zélande	804
806	Solomon Islands	4											

JAN.-SEP. 1985		EUR 10		Deutschland		France		Italia		Nederland			
Code	Partner countries	1 000 ECU	Indices 85/84	1 000 ECU	Indices 85/84	1 000 ECU	Indices 85/84	1 000 ECU	Indices 85/84	1 000 ECU	Indices 85/84	Pays Partenaires	Code
	World	3 363 661	109	958 518	117	417 762	111	241 189	140	952 882	101	Monde	
	Intra-EC (EUR 10)	2 191 945	104	701 323	117	189 253	104	90 532	120	670 304	99	Intra-CE (EUR 10)	
	Extra-EC	1 061 090	118	257 194	116	228 488	117	150 131	158	287 638	106	Extra-CE	
	Class 1	301 672	119	89 963	108	22 110	122	70 173	128	52 438	124	Class 1	
	EFTA	148 482	119	65 836	113	3 006	113	6 779	110	20 836	139	AELE	
	Other Western Europe	67 631	121	14 171	103	15 279	114	21 888	131	9 472	182	Autr. pays d'Europe occid.	
	USA and Canada	57 708	120	2 608	117	3 281	205	38 008	130	9 459	85	USA et Canada	
	Other class 1	27 855	113	7 339	67	544	123	3 498	149	12 569	115	Autres classe 1	
	Class 2	857 218	113	121 743	119	187 175	111	72 439	189	184 780	99	Class 2	
	ACP (63 countries)	130 894	133	46 428	158	26 534	97	2 726	42	37 428	181	ACP (63 pays)	
	DOM	21 048	100			20 559	99			120	119	DOM	
	TOM	4 954	52	50	625	4 615	51			153	91	TOM	
	Other class 2	500 323	111	75 286	103	136 486	121	69 713	219	147 081	88	Autres classe 2	
	Class 3 1)	102 198	160	45 498	127	19 203	221	7 519	229	20 420	155	Class 3 1)	
	Eastern Europe 1)	99 853	165	45 138	127	19 203	222	7 438	227	18 616	180	Europe orientale 1)	
	Other class 3	2 344	71	359	157			80		1 804	63	Autres classe 3	
	Miscellaneous	110 628	121			11	16			526	67	Divers non classés	
	OECD	2 466 475	106	790 238	117	211 511	105	148 448	123	715 384	101	OCDE	
	Mediterranean Basin	400 000	138	60 190	178	125 078	121	81 222	183	91 201	158	Basin méditerranéen	
	OPEC	220 641	113	40 056	137	57 089	82	18 531	140	75 133	121	OPEP	
	Latin America	10 770	149	4 888	148	222	141	423	385	4 080	135	Amérique latine	
	ASEAN	7 762	50	2 364	32	358	57	161	75	3 366	57	ANASE	
001	France	457 841	97	125 874	102			33 201	93	146 773	90	France	001
002	Belgium and Luxembourg	237 419	108	52 899	148	48 289	108	2 203	134	128 853	97	Belgique et Luxembourg	002
003	Netherlands	418 244	117	293 838	116	33 485	114	4 761	168			Pays-Bas	003
004	R.F. of Germany	364 518	102			23 019	71	40 468	138			R.F. d'Allemagne	004
005	Italy	240 468	88	88 427	112	54 482	127			213 392	100	Italie	005
006	United Kingdom	315 882	108	47 740	127	27 233	89			123 867	102	Royaume-Uni	006
007	Ireland	48 289	114	3 704	283	988	106	5 226	137	21 862	130	Irlande	007
008	Denmark	95 774	118	62 749	124	1 537	113	774	118	6 213	76	Danemark	008
009	Greece	13 713	176	5 988	146	239	199			3 858	213	Grèce	009
024	Iceland	2 081	122	283	112			31	258	470	191	Islande	024
028	Norway	9 421	169	2 740	273		79	19	119	2 066	524	Norvège	028
030	Sweden	54 107	122	8 645	146	88	147	654	132	7 805	131	Suède	030
030	Finland	4 562	99	1 756	112	89	129			1 457	89	Finlande	032
036	Switzerland	28 550	138	15 694	136	2 090	169	1 555	119	4 267	150	Suisse	036
038	Austria	46 131	104	34 907	95	208	22	2 799	127	3 891	124	Autriche	038
040	Portugal	5 628	108	1 811	120	452	114	1 639	62	1 180	113	Portugal	040
042	Spain	16 098	185	2 310	58	9 167	401	2 860	375	1 226	105	Espagne	042
046	Malta	2 548	136	345	136			139	43	823	99	Malte	046
048	Yugoslavia	21 103	135	3 624	76	41	171	11 678	141	1 424	61	Yougoslavie	048
052	Turkey	26 463	93	7 888	164	5 498	52	6 815	96	5 896	681	Turquie	052
056	Soviet Union	49 301	198	12 749	93	15 636	360	4 219	150	11 048	386	Union soviétique	056
060	Poland	31 530	201	21 975	286	3 124	84	161	805	4 347	128	Pologne	060
062	Czechoslovakia	3 831	66	2 119	48	251	279	81	352	1 124	112	Tchécoslovaquie	062
064	Hungary	3 323	94	2 397	88	38	360			695	119	Hongrie	064
066	Romania	5 217	100	4 209	95		9		251	650	91	Roumanie	066
068	Bulgaria	2 874	114	1 689	98		9		118	220	163	Bulgarie	068
070	Albania	2 944	222						2 807	337	31	Albanie	070
202	Canary Islands	5 814	275	4 561	873	777	72			452	92	Iles Canaries	202
204	Morocco	34 257	175	586	84	30 395	241	2 257	94	983	80	Maroc	204
208	Algeria	120 575	143	18 207	135	54 754	81	2 374	221	23 103	472	Algérie	208
212	Tunisia	14 674	137	2 423	135	9 323	401	1 985	42	942	63	Tunisie	212
216	Libya	15 869	82	381	24	1 775	133	5 175	69	9 225	95	Libye	216
220	Egypt	54 230	117	3 584	157	3 584	157	26 609	356	16 332	141	Egypte	220
224	Sudan	15 033	147	4 079	9	129		57		8 004		Soudan	224
228	Mauritania	1 064	104	2 119	48	738		3	300	1 080	265	Mauritanie	228
236	Upper Volta	3 873	126	1 203	525	2 619	122			17	2	Haute-Volta	236
244	Chad	2 131				24	43			12		Tchad	244
248	Senegal	28 915	211	12 439	774	12 763	145	48	25	1 626	196	Sénégal	248
260	Guinea	2 289	227			615	103			1	14	Guinée	260
268	Liberia	3 588	91	108	52					4	31	Libéria	268
272	Ivory Coast	3 090	93	3 379	294	1 896	66			82	102	Côte-d'Ivoire	272
276	Ghana	3 118	191	2 426	237			6	150	564	103	Ghana	276
280	Togo	1 712	60	4	1	1 445	95			23	38	Togo	280
288	Nigeria	7 383	63	5 472	61		9	375	55	829	46	Nigeria	288
302	Cameroon	4 874	85	120	91	2 276	39			9	2	Caméroun	302
314	Gabon	5 822	210	5 504	217	271	114			45		Gabon	314
318	Congo	3 011	155	22	9	1 740	133	126	435	1 123	316	Congo	318
324	Rwanda	2 592	112	495		68	239			451		Rwanda	324
330	Angola	6 719	85	4 722	154	178	165			460	74	Angola	330
334	Ethiopia	9 573	258	4 405	191					53	62	Éthiopie	334
342	Somalia	4 004	71	157	76			1 763	49	1 608	89	Somalie	342
346	Kenya	4 414	117	1 427	89		39			61	154	Kenya	346
352	Tanzania	3 974	89	3 353	67					4		Tanzanie	352
386	Mozambique	2 450	168	280	311		19			21	175	Mozambique	386
370	Madagascar	6 981	499			202	189			2	100	Madagascar	370
372	Réunion	6 656	83			6 540	63					Réunion	372
390	South Africa	7 986	104	1 648	85	36	43			35	43	Répub. d'Afr. du S. et Namibie	390
400	United States of America	51 833	121	2 465	117	3 022	206	33 853	129	9 210	85	États-Unis d'Amérique	400
404	Canada	6 873	112	142	113	2 80	178			4 155	141	Canada	404
458	Guadeloupe	6 516	115			6 419	113					Guadeloupe	458
482	Martinique	6 298	105			6 087	103					Martinique	482
484	Venezuela	2 415	143	1 434	106		6			17	567	Venezuela	484
512	Chile	1 833	199	661	164		9			18		Chili	512
600	Cyprus	11 766	97	516	137		912			98		Chypre	600
604	Lebanon	14 083	101	1 329	129		139			1 583	442	Liban	604
608	Syria	32 978	438	458	31		117			12 173		Syrie	608
612	Iraq	16 705	62	474	48		286			6 884		Irak	612
616	Iran	14 858	125	2 455	58					12 211		Iran	616
624	Israel	14 282	195	1 640	77		77			3 129	202	Israël	624
628	Jordan	6 357	131	523	90		206			107		Jordanie	628
632	Saudi Arabia	19 372	98	3 751	149		49			2 667	111	Arabie Saoudite	632
636	Kuwait	6 171	117	800	148		173			808	224	Koweït	636
647	United Arab Emirates	7 170	95	334	69		220			57	91	Émirats arabes unis	647
682	Pakistan	1 713	79	282	109		4					Pakistan	682
684	India	42 062	56	480	2		166			140	18	Inde	684
686	Bangladesh	10 268	48	50	6					2 355		Bangladesh	686
680	Thailand	1 580	80	681	89		80			26	144	Thaïlande	680
700	Indonesia	2 853	30	949	17		88			6	40	Indonésie	700
701	Malaysia	1 564	85	337	171		8			72	248	Malaysia	701
728	South Korea	3 040	92	617	63		184			76	165	Corée du Sud	728
732	Japan	7 002	154	1 966	86		138			1 579	158	Japon	732
738	Taiwan	3 767	130	2 187	125		102			149		Taiwan	738
740	Hong Kong	17 942	225	16 649	283		45			78	116	Hong-Kong	740
800	Australia	6 798	85	2 940	90		148			1 634	150	Australie	800
804	New Zealand	6 070	138	785	80		75			50			

4 : Huiles, graisses et cires export

COMMERCE DE LA CE par classes de produits et principaux partenaires

JAN.-SEP. 1985		Belg.-Lux.		United Kingdom		Ireland		Danmark		Ελλάδα			
Code	Partner countries	1 000 ECU	Indices 85/84	1 000 ECU	Indices 85/84	1 000 ECU	Indices 85/84	1 000 ECU	Indices 85/84	1 000 ECU	Indices 85/84	Pays Partenaires	Code
	World	432 915	123	122 946	118	15 266	137	131 596	114	90 372	47	Monde	
	Intra-EC (EUR 10)	341 833	118	87 747	102	15 048	135	59 005	114	56 902	38	Intra-CE (EUR 10)	
	Extra-EC	91 081	148	29 809	128		221	12 966	91	33 449	79	Extra-CE	
	Class 1	39 472	121	13 633	147		140	6 947	100	6 714	82	Classe 1	
	EFTA	38 054	119	8 137	160		7	5 544	102	4 121	96	AELE	
	Other Western Europe	1 088	345	991	98			527	60	4 121	88	Autr. pays d'Europe occid.	
	USA and Canada	314		1 945	91	6	75	880	143	1 225	101	USA et Canada	
	Other class 1	17	8	2 560	252		127	16	59	1 185	97	Autres classe 1	
	Class 2	49 632	176	14 217	105		22	5 999	83	21 206	62	Classe 2	
	ACP (63 countries)	7 815	105	5 039	441		13	4 877	83	31	36	ACP (63 pays)	
	DOM	203	564					166	180			DOM	
	TOM	33	36		97		173	6	7			TOM	
	Other class 2	41 582	201	9 080	74		10	950	80	21 172	62	Autres classe 2	
	Class 3 ¹⁾	1 978	216	1 960	234		59	9	90	5 528	481	Classe 3 ¹⁾	
	Eastern Europe ¹⁾	1 981	214	1 875	289		59	9	90	5 528	481	Europe orientale ¹⁾	
	Other class 3	16		85	45							Autres classe 3	
	Miscellaneous	1	100	25 390	163			59 635	120		117	Divers non classés	
	OECD	380 413	118	80 371	108	15 110	135	65 534	112	59 463	38	OCDE	
	Mediterranean Basin	24 386	212	3 619	54		10	395	32	23 805	64	Bassin méditerranéen	
	OPEC	22 634	181	5 409	77		10	381	114	1 398	94	OPEP	
	Latin America	400	417	463	124			207	130		85	Amérique latine	
	ASEAN	99	283	1 313	117			111	65			ANASE	
001	France	138 633	115	9 711	192	3	60	2 703	121	839	4	France	001
002	Belgium and Luxembourg	4 292	100	4 297	99	211		645	99	22	122	Belgique et Luxembourg	002
003	Netherlands	57 708	130	18 570	82	2 237	857	5 363	113	2 302	385	Pays-Bas	003
004	R.F. of Germany	45 325	102	13 621	139	80	800	28 394	106	219	29	R.F. d'Allemagne	004
005	Italy	15 668	267	1 788	134	1		907	135	52 733	42	Italie	005
006	United Kingdom	77 683	110			12 514	115	20 685	124	764	87	Royaume-Uni	006
007	Ireland	2 697	187	18 859	88			139	134			Irlande	007
008	Denmark	3 806	160	661	41							Danemark	008
009	Greece	334	41	242	212			170	155	34	79	Grèce	009
024	Iceland			48	112			1 249	108			Islande	024
028	Norway	119	149	1 069	109	7		3 310	108	12	63	Norvège	028
030	Sweden	31 300	110	5 056	179			506	103	63	56	Suède	030
032	Finland	200	147	559	128			416	65	2		Finlande	032
038	Switzerland	2 213	109	623	160			56	122	52	168	Suisse	038
038	Austria	4 195	362	267	107			64	139	64	139	Autriche	038
040	Portugal	25	42	514	295			7	21			Portugal	040
042	Spain	100	170	409	87			16	200			Espagne	042
046	Malta	762		368	84			4	400	48	144	Malte	046
046	Yugoslavia	48	33	116	580			8	200	4 075		Yougoslavie	046
052	Turkey	112	448	46	70			83	20			Turquie	052
056	Soviet Union			119	441			6	100	5 527	477	Union soviétique	056
060	Poland	1 393		504	185							Pologne	060
062	Czechoslovakia	134	583	121	295					1		Tchécoslovaquie	062
064	Hungary			191	109							Hongrie	064
066	Romania	23		17						1	100	Roumanie	066
068	Bulgaria	89	356	720		59						Bulgarie	068
070	Albania											Albanie	070
202	Canary Islands	1		3	18							Iles Canaries	202
204	Morocco	39	195	17	1							Maroc	204
208	Algeria	22 126	250				10	1	25			Algérie	208
212	Tunisia		14									Tunisie	212
218	Libya	313										Libye	218
220	Egypt	650	30	913	120			22		4 486	20	Égypte	220
224	Sudan	692		1 936				136				Soudan	224
228	Mauritania											Mauritanie	228
238	Upper Volta	34										Haute-Volta	238
244	Chad			2	67							Tchad	244
248	Senegal	37	3									Sénégal	248
260	Guinea	865	220					466	113			Guinée	260
268	Liberia	79		12	100			1				Libéria	268
272	Ivory Coast	738		3	33		11					Côte-d'Ivoire	272
278	Ghana	6		82	200			34	262			Ghana	278
280	Togo	5	4					167	407			Togo	280
288	Nigeria			817	159			88	50			Nigeria	288
302	Cameroon	2 371	265	2	67							Cameroun	302
314	Gabon	2										Gabon	314
318	Congo											Congo	318
324	Rwanda	22		31				1 507	67			Rwanda	324
330	Angola	671						9	225		5	Angola	330
334	Ethiopia	340		1 352				137				Éthiopie	334
342	Somalia	473		2	67			1	33			Somalie	342
346	Kenya			162	145			1 752	125			Kenya	346
352	Tanzania			29	171			369	70		3	Tanzanie	352
366	Mozambique	33	6					67				Mozambique	366
370	Madagascar	39										Madagascar	370
372	Réunion	15	42									Réunion	372
390	South Africa	17	14	475	80	75		2	7	33	39	Rép. d'Afr. du S. et Namibie	390
400	United States of America	312		1 223	130	6	75	839	139	903	132	États-Unis d'Amérique	400
404	Canada	2		722	61			21		322	60	Canada	404
458	Guadeloupe											Guadeloupe	458
482	Martinique	136						62	129			Martinique	482
484	Venezuela	45	750	15	125			9	69			Venezuela	484
512	Chile	5	250	83	148							Chili	512
600	Cyprus			90	64					9 053	101	Chypre	600
604	Lebanon			27	93					388	91	Liban	604
608	Syria	45		160	132			4 943		641	66	Syrie	608
612	Iraq			488	55			137	280			Irak	612
616	Iran			145	50			3	75			Iran	616
624	Israel	78		233	133			22		31	182	Israël	624
628	Jordan	22	138	669	258			113	100	744		Jordanie	628
632	Saudi Arabia	3	300	2 595	113					33	10	Arabie Saoudite	632
636	Kuwait			244	235			93	124	719	358	Koweït	636
647	United Arab Emirates	45	51	780	86			4	133			Émirats arabes unis	647
662	Pakistan	1 025		72	111							Pakistan	662
664	India	15 156	630	158	105			2				Inde	664
666	Bangladesh	733		12	44							Bangladesh	666
680	Thailand			172	297			96	68			Thaïlande	680
700	Indonesia	93	266	242	135			7				Indonésie	700
701	Malaysia			582	120							Malaisie	701
728	South Korea			29	85							Corée du Sud	728
732	Japan			1 732	931	52		1		5	71	Japon	732
736	Taiwan											Taiwan	736
740	Hong Kong			121	109							Hong-Kong	740
800	Australia			163	121			13		1 143	101	Australie	800
804	New Zealand			199	179								

EC TRADE
by commodity classes and main countries

5 : Chemicals
import

JAN.-SEP. 1985		EUR 10		Deutschland		France		Italia		Nederland		Pays Partenaires		Code
Code	Partner countries	1 000 ECU	Indices 85/84	1 000 ECU	Indices 85/84	1 000 ECU	Indices 85/84	1 000 ECU	Indices 85/84	1 000 ECU	Indices 85/84	1 000 ECU	Indices 85/84	
	World	57 086 100	113	13 928 810	112	10 530 200	113	8 090 039	113	6 881 157	119			Monde
	Intra-EC (EUR 10)	39 225 940	111	9 065 403	112	7 414 414	112	5 680 005	113	4 681 513	117			Intra-CE (EUR 10)
	Extra-EC	16 801 820	114	4 579 005	114	3 115 017	117	2 394 681	114	2 085 455	125			Extra-CE
	Class 1	13 188 850	113	3 748 314	112	2 308 455	124	1 783 214	118	1 551 636	115			Classé 1
	EFTA	5 494 905	109	1 797 355	111	847 547	114	549 139	110	460 007	119			AELE
	Other Western Europe	1 036 735	137	223 402	123	240 824	157	258 982	143	101 450	182			Autr. pays d'Europe occid.
	USA and Canada	5 378 119	114	1 299 422	115	915 408	128	520 853	119	886 237	114			USA et Canada
	Other class 1	1 258 893	112	428 134	101	304 676	125	154 249	125	123 941	115			Autres classe 1
	Class 2	2 050 702	124	328 044	132	540 080	109	397 385	109	368 019	174			Classé 2
	ACP (63 countries)	343 304	93	14 910	49	284 279	99	5 722	103	17 831	280			ACP (63 pays)
	DOM	6 906	113	26		4 825	84	1 976		71				DOM
	TOM	8 988	128	1 754	58	1 353	154	2 543		1 494	119			TOM
	Other class 2	1 691 501	132	311 344	144	289 622	123	387 144	108	348 622	171			Autres classe 2
	Class 3 1)	1 582 180	110	502 647	115	286 482	87	214 083	99	165 801	148			Classé 3 1)
	Eastorn Europe 1)	1 288 108	107	395 253	111	227 234	85	191 828	98	134 068	148			Europe orientale 1)
	Other class 3	294 072	124	107 395	135	39 248	101	22 254	105	31 733	139			Autres classe 3
	Miscellaneous	1 058 629	146	284 197	100	785	101	15 353	204	114 188	117			Divers non classés
	OECD	51 916 930	112	12 676 490	112	9 615 287	114	7 338 109	113	6 197 319	117			OCDE
	Mediterranean Basin	1 978 296	126	335 399	119	438 778	140	532 004	127	287 072	141			Bassin méditerranéen
	OPEC	372 266	220	27 001	111	58 889	100	85 510	179	101 291	500			OPEP
	Latin America	506 198	128	136 548	168	59 339	135	83 810	124	150 350	134			Amérique latine
	ASEAN	109 429	85	47 379	135	17 187	64	12 714	25	8 540	150			ANASE
001	France	6 437 328	111	2 236 976	113	1 324 830	109	1 334 301	109	823 581	117			France
002	Belgium and Luxembourg	6 051 572	111	1 814 843	102	1 844 129	115	634 760	112	996 903	133			Belgique et Luxembourg
003	Netherlands	7 796 838	111	2 793 155	116	3 770 698	114	701 919	106	710 910	106			Pays-Bas
004	R.F. of Germany	10 649 610	110			2 560 520	113	2 284 417	112	1 924 381	111			R.F. d'Allemagne
005	Italy	2 192 945	105	688 166	110	679 948	94			139 651	113			Italie
006	United Kingdom	4 786 169	116	1 254 996	118	904 718	112	575 442	127	866 130	117			Royaume-Uni
007	Ireland	745 020	132	130 857	155	184 954	117	89 480	197	53 927	129			Irlande
008	Denmark	525 152	106	140 033	106	83 801	117	49 825	102	67 670	105			Danemark
009	Greece	41 311	108	6 567	118	5 745	97	9 343	78	9 269	259			Grèce
024	Iceland	4 686	116	2 085	107	311	98	888	143	373	126			Islande
028	Norway	526 997	106	146 309	114	24 282	122	26 006	107	34 354	106			Norvège
030	Sweden	884 841	108	205 962	115	93 668	120	63 553	121	73 850	103			Suède
032	Finland	290 628	113	84 505	112	24 025	102	17 013	164	62 239	116			Finlande
036	Switzerland	2 803 258	110	938 156	110	537 289	114	529 506	113	174 505	110			Suisse
038	Austria	771 704	108	378 656	112	75 237	105	178 701	97	21 390	112			Autriche
040	Portugal	232 988	112	41 281	107	32 734	148	32 672	102	92 896	114			Portugal
042	Spain	774 087	137	152 600	121	224 141	155	134 284	150	94 006	168			Espagne
046	Malta	2 635	106	757	152	7	140	216	140	1 019	114			Malte
046	Yugoslavia	219 830	139	61 245	126	6 756	206	113 468	139	5 525	142			Yougoslavie
052	Turkey	39 024	153	8 766	141	9 883	172	10 448	129	816	87			Turquie
056	Soviet Union	484 138	100	163 231	113	112 876	73	41 831	63	59 191	203			Union soviétique
058	German Dem. Rep. 1)	219 171	111	51 338	114	51 338	114	22 207	97	36 154	114			Rép. démocr. allem. 1)
060	Poland	90 841	101	40 309	106	13 182	93	5 452	109	8 619	86			Pologne
062	Czechoslovakia	176 145	115	87 855	113	20 595	114	32 291	99	11 439	139			Tchécoslovaquie
064	Hungary	171 785	131	67 279	124	17 289	107	43 894	157	9 088	205			Hongrie
068	Romania	108 979	98	31 500	89	7 512	52	33 505	120	6 439	143			Roumanie
068	Bulgaria	35 713	108	4 942	84	4 035	128	12 413	101	2 798	113			Bulgarie
070	Albania	1 333	95	36	80	407	80	155	71	339	605			Albanie
204	Morocco	114 780	93	20 394	148	23 808	75	34 592	107	10 745	113			Maroc
208	Algeria	81 447	212	13 340		2 125	387	28 206	193	14 291	249			Algérie
212	Tunisia	152 345	120	3 678	26	71 323	152	50 098	112	1 297	64			Tunisie
216	Libya	34 277	156	499	43	4 321	175	20 303	169	5 177	215			Libye
220	Egypt	11 218	114	3 232	121	7 000	141	8	425	34	296			Egypte
240	Niger	174 895	95			174 895	95	1						Niger
248	Senegal	9 145	108	179	147	7 654	110							Sénégal
272	Ivory Coast	4 147	108	1 050	89	1 444	119			269	140			Côte-d'Ivoire
288	Nigeria	2 259	87	151	8					4	3			Nigeria
314	Gabon	34 821	56			34 821	73							Gabon
322	Zaire	10 016	97	9 199	97	717	112							Zaire
346	Kenya	1 384	134	670	115	263	393			19	173			Kenya
370	Madagascar	3 639	73	157	46	3 051	82	3	30	118	31			Madagascar
372	Réunion	2 484	81	25		2 459	91							Réunion
376	Comoros	1 859	95	8		1 950	95							Comores
390	South Africa	254 094	110	75 193	109	100 792	118	10 870	102	29 201	103			Rép. d'Afr. du S. et Namibie
400	United States of America	4 991 359	116	1 214 922	116	796 322	127	509 030	119	785 830	119			États-Unis d'Amérique
404	Canada	366 763	93	84 501	103	119 086	132	11 824	134	80 407	79			Canada
408	Greenland	1 981	111			1 944	94			29				Groenland
412	Mexico	59 263	79	21 835	167	3 239	30	12 595	57	15 457	115			Mexique
413	Bermuda	4 017	313	54	81	4	133	2 501	1	1 443	120			Bermudes
424	Honduras	1 308	43	1 188	100	14	140	14	1	6	98			Honduras
442	Panama	10 007	105	300		69		69		8	50			Panama
448	Cuba	3 568	57	242	182	17	77	3 091	52	85				Cuba
452	Haiti	2 749	98	4	2	2 676	112	8						Haïti
453	Bahamas	28 640	116	601	71	3 021	112	2 379	136	988	88			Bahamas
456	Dominican Republic	1 537	146			1 537	146			1 391	55			République Dominicaine
458	Guadeloupe	1 495	110			1 483	108			32	800			Guadeloupe
472	Trinidad and Tobago	63 670	157	1 497	369	31 618	244	2 730	110	15 066	723			Trinité et Tobago
476	Netherlands Antilles	3 137	71	1 690	58					31	310			Antilles néerlandaises
480	Colombia	4 649	332	2 531	291	1 974	413	30	83	30				Colombie
484	Venezuela	6 283	222	89	585	661	138	4 930	372	596	306			Venezuela
488	Guyana	5 628	55	287	184	4 636	156			545	75			Guyana
504	Peru	2 547	87	830	312	343	156		113	252	40			Pérou

5 : Produits chimiques
import

COMMERCE DE LA CE
par classes de produits et principaux partenaires

JAN.-SEP. 1985		Belg.-Lux.		United Kingdom		Ireland		Danmark		Ελλάδα		Pays Partenaires	Code		
Code	Partner countries	1 000 ECU	Indices 85/ /84	1 000 ECU	Indices 85/ /84	1 000 ECU	Indices 85/ /84	1 000 ECU	Indices 85/ /84	1 000 ECU	Indices 85/ /84				
	World	5 727 983	108	8 018 702	111	1 178 444	114	1 881 066	107	849 912	111	Monde			
	Intra-EC (EUR 10)	4 536 680	105	5 047 302	108	916 387	112	1 220 255	108	683 981	113	Intra-CE (EUR 10)			
	Extra-EC	1 180 830	120	2 362 104	103	261 696	121	638 936	104	185 912	102	Extra-CE			
	Class 1	884 325	112	1 999 261	102	228 066	113	532 770	107	134 593	109	Classe 1			
	EFTA	199 698	101	755 303	100	69 139	124	449 252	109	67 535	113	AUTL			
	Other Western Europe	60 764	137	95 702	102	14 059	103	18 803	124	22 739	136	Autr. pays d'Europe occid.			
	USA and Canada	556 494	112	995 741	103	136 803	114	49 338	95	37 823	93	USA et Canada			
	Other class 1	67 459	130	152 536	107	8 065	60	15 397	88	6 436	97	Autres classe 1			
	Class 2	163 767	184	175 108	98	26 965	265	27 658	65	23 676	128	Classe 2			
	ACP (63 countries)	17 660	97	6 930	47	1 773	169	11 347	50	2 852	423	ACP (63 pays)			
	DOM									7	78	DOM			
	TOM									3	19	TOM			
	Other class 2	146 107	207	166 569	103	24 970	278	16 301	81	20 822	115	Autres classe 2			
	Class 3 ¹⁾	132 738	132	187 715	122	8 563	132	76 508	109	27 643	69	Classe 3 ¹⁾			
	Eastern Europe ¹⁾	96 985	124	148 263	127	7 483	122	59 487	108	27 607	70	Europe orientale ¹⁾			
	Other class 3	35 753	160	39 452	108	1 080	329	17 021	111	136	56	Autres classe 3			
	Miscellaneous	10 473	374	609 296	193	463	785	23 676	141	19		Divers non classés			
	OECD	5 398 426	106	7 013 299	107	1 141 898	112	1 744 952	107	791 422	112	OCDE			
	Mediterranean Basin	97 160	132	193 641	95	28 093	118	29 394	109	36 755	125	Bassin méditerranéen			
	OPEC	69 595	104	27 905	182	293	136	176	98	1 606	122	OPEP			
	Latin America	28 625	74	32 836	73	10 350	72	2 600	72	1 740	82	Amérique latine			
	ASEAN	8 971	331	10 250	151	2 350		378	61	1 660	124	ANASE			
001	France	859 077	110	1 089 845	111	64 390	105	128 144	102	100 895	112	France	001		
002	Belgium and Luxembourg			672 166	101	75 150	137	152 942	115	60 889	102	Belgique et Luxembourg	002		
003	Netherlands	1 452 623	100	1 127 279	111	73 042	100	201 115	108	77 107	134	Pays-Bas	003		
004	R.F. of Germany	1 564 271	104	1 484 342	106	132 469	120	506 977	105	192 322	110	R.F. d'Allemagne	004		
005	Italy	177 015	111	319 193	113	12 747	95	35 017	108	141 208	110	Italie	005		
006	United Kingdom	401 593	113			543 590	110	177 119	111	62 581	114	Royaume-Uni	006		
007	Ireland	55 896	118	214 575	119			17 956	139	17 365	172	Irlande	007		
008	Denmark	23 916	114	133 171	103	14 621	85			12 115	102	Danemark	008		
009	Greece	2 290	92	6 732	91	379	235			986	92	Grèce	009		
024	Iceland		332	593	153					12	71	Islande	024		
028	Norway	11 439	201	136 695	96	4 720	87	140 685	104	1 907	208	Norvège	028		
030	Sweden	30 767	87	186 926	96	14 977	99	187 215	111	7 723	120	Suède	030		
032	Finland	15 566	104	49 738	115	1 638	56	32 290	109	3 214	97	Finlande	032		
036	Switzerland	106 870	92	305 421	102	45 103	149	65 523	114	40 485	112	Suisse	036		
038	Austria	29 646	138	50 385	116	1 009	73	22 661	115	14 039	109	Autriche	038		
040	Portugal	4 987	133	25 565	91	1 692	230	846	78	115	106	Portugal	040		
042	Spain	56 602	135	74 770	94	13 040	97	10 770	94	13 874	131	Espagne	042		
046	Malta	46	79	530	170			18	42	8		Malte	046		
048	Yugoslavia	2 040	118	16 843	141		180	7 796	218	5 977	166	Yougoslavie	048		
052	Turkey	2 076	418	3 287	158		838	138	152	2 792	144	Turquie	052		
056	Soviet Union	36 190	140	45 371	161		711	15 360	95	9 377	47	Union soviétique	056		
058	German Dem. Rep. 1)	43 191	130	49 244	106		5 000	10 827	85	1 130	88	Rép. démocr. allem. 1)	058		
060	Poland	4 661	111	11 534	92		1 300	189		1 463	631	Pologne	060		
062	Czechoslovakia	6 150	217	8 036	133		140	667	7 331	115	2 308	125	Tchécoslovaquie	062	
064	Hungary	3 064	68	21 296	159		249	76	8 278	128	1 348	38	Hongrie	064	
066	Romania	3 225	46	7 583	98		68	34	13 174	169	5 873	94	Roumanie	066	
068	Bulgaria	504	83	5 082	195		15	71	196	105	5 728	100	Bulgarie	068	
070	Albania			116	341					260	52	Albanie	070		
204	Morocco	8 952	93	9 828	57			6 373	85		88	Maroc	204		
208	Algeria		389	3 096	48							Algérie	208		
212	Tunisia	3 326	202	12 023	104		9 582	259	69		949	Tunisie	212		
216	Libya		713	1 940	67					1 324	132	Libye	216		
220	Egypt			237	42						28	Egypte	220		
240	Niger											Niger	240		
248	Senegal	1 130	528	182	34							Sénégal	248		
272	Ivory Coast			368	65							Côte-d'Ivoire	272		
288	Nigeria	1	14	2 103	395							Nigeria	288		
314	Gabon											Gabon	314		
322	Zaire	3	300	34	83		63	109				Zaire	322		
346	Kenya			361	99		21			50		Kenya	346		
370	Madagascar			300	52					9	129	Madagascar	370		
372	Réunion										1	Réunion	372		
375	Comoros											Comores	375		
390	South Africa	20 492	141	15 915	79		374	182		178	29	Rép. d'Afr. du S. et Namibie	390		
400	United States of America	534 471	110	934 671	107	135 687	119	44 224	119	36 202	92	États-Unis d'Amérique	400		
404	Canada	22 023	166	61 070	64	1 117	20	5 114	34	1 621	108	Canada	404		
406	Greenland									350	7	Groenland	406		
412	Mexico	1 257	21	4 201	44		348	740		214	123	Mexique	412		
413	Bermuda			15								Bermudes	413		
424	Honduras		18	12								Honduras	424		
442	Panama		1	65	79		9 614					Panama	442		
448	Cuba			133	72							Cuba	448		
452	Haiti			61	50							Haiti	452		
453	Bahamas			2 144	145		1 671	172				Bahamas	453		
458	Dominican Republic											République Dominicaine	458		
488	Guadeloupe											Guadeloupe	488		
472	Trinidad and Tobago	231	117	32	356				11 276	50		Trinité et Tobago	472		
476	Netherlands Antilles			1 408	93		8					Antilles néerlandaises	476		
480	Colombia	62		20								Colombie	480		
484	Venezuela			7	1							Venezuela	484		
488	Guyana			160	2							Guyana	488		
504	Peru	100	189	516	37		140	75	153	383		Pérou	504		
508	Brazil	10 947	86	23 413	95		176	123	1 990	63	819	110	Brazil	508	
512	Chile	361	102	3 326	43						53	312	Chili	512	
520	Paraguay	6	9	892	146					2	5		Paraguay	520	
524	Uruguay	76	282	208	285					17	29		Uruguay	524	
528	Argentina	15 790	64	26			13	186	99	94		750	Argentine	528	
612	Iraq	8 685		291									Irak	612	
624	Israel	17 997	137	43 232	104		760	40		3 381	99	12 657	128	Israël	624
628	Jordan			1 613									Jordanie	628	
632	Saudi Arabia	59 788		16 594	961		38						Arabie Saoudite	632	
640	Bahrain			111	6								Bahrein	640	
644	Qatar			7	140								Qatar	644	
662	Pakistan	105	618	572	333		165						Pakistan	662	
664	India	1 856	167	7 708	99		461	238		721	44		Inde	664	
668	Sri Lanka	31	124	2 979	154								Sri Lanka	668	
680	Thailand	23	11	49	78					27	56		Thaïlande	680	
700	Indonesia	11	48	3 002	209		252			170	96		Indonésie	700	
701	Malaysia	416	29	2 047	317		70	184		2	40		Malaisie	701	
706	Singapore	8 478	812	3 944	135		2 029			175	45		Singapour	706	
708	Philippines	43	860	479	83					5			Philippines	708	
720	China	35 741	160	39 315	109		1 080	329		18 999	111		Chine	720	
728	South Korea	1 948	92	7 980	114		176			2 276	78		Corée du Sud	728	
732	Japan	46 294	126	115 915	113		5 538	57		14 792	90		Japon	732	
736	Taiwan	4 596		9 654	263		161	212		306	73		Taiwan	736	
740	Hong Kong	74	67	3 369	139		87	158		179	116		Hong-Kong	740	
800	Australia	638	268	13 999	104		63	233		152	475		Australie	800	
804															

JAN.-SEP. 1985		EUR 10		Deutschland		France		Italia		Nederland		Pays Partenaires		Code
Code	Partner countries	1 000 ECU	Indices 85/84	1 000 ECU	Indices 85/84	1 000 ECU	Indices 85/84	1 000 ECU	Indices 85/84	1 000 ECU	Indices 85/84	1 000 ECU	Indices 85/84	
	World	71 234 860	112	24 386 940	111	11 185 670	114	5 220 907	108	10 633 140	108	Monde		
	Intra-EC (EUR 10)	35 034 900	111	10 816 850	110	5 500 342	111	2 078 579	105	6 809 884	109	Intra-CE (EUR 10)		
	Extra-EC	31 798 300	113	11 688 730	111	5 684 888	117	3 068 057	110	3 001 721	104	Extra-CE		
	Class 1	17 667 380	114	6 946 181	112	2 827 048	122	1 572 964	117	1 686 800	102	Classé 1		
	EFTA	6 837 460	113	3 280 745	112	867 985	119	433 018	111	676 256	106	AELE		
	Other Western Europe	2 447 358	112	897 393	112	348 957	105	420 004	104	251 949	116	Autr. pays d'Europe occid.		
	USA and Canada	5 402 819	120	1 817 372	111	1 188 074	137	553 949	148	354 857	96	USA et Canada		
	Other class 1	2 879 749	107	1 150 672	112	422 032	112	185 993	97	203 737	91	Autres classé 1		
	Class 2	10 828 380	110	3 265 693	107	2 276 249	111	1 111 139	104	968 195	103	Classé 2		
	ACP (63 countries)	1 821 846	118	310 237	116	521 759	116	97 186	109	138 765	125	ACP (63 pays)		
	DOM	1 776 96	116	1 776 96	116	154 242	115	2 224	144	2 780	123	DOM		
	TOM	80 220	97	2 691 82	106	31 101	98	926	87	9 643	115	TOM		
	Other class 2	8 972 616	108	2 950 989	106	1 569 147	109	1 010 802	103	807 008	99	Autres classé 2		
	Class 3 ¹⁾	3 402 653	116	1 478 852	117	681 591	123	381 963	103	358 728	119	Classé 3 ¹⁾		
	Eastern Europe ¹⁾	2 710 625	119	1 234 384	121	443 303	123	274 220	98	273 039	125	Europe orientale ¹⁾		
	Other class 3	692 026	106	242 469	101	118 288	123	107 733	120	83 688	105	Autres classé 3		
	Miscellaneous	4 401 655	118	1 891 379	111	444 223	119	79 271	125	821 533	114	Divers non classés		
	OECD	51 358 000	112	17 288 370	111	8 229 704	115	3 457 557	111	8 367 831	107	OCDE		
	Mediterranean Basin	5 050 747	107	1 571 035	110	1 082 320	102	840 512	106	451 805	99	Bassin méditerranéen		
	OPEC	3 515 470	103	887 843	97	670 471	107	410 904	94	314 143	98	ORP		
	Latin America	1 798 332	115	853 882	110	272 422	119	152 678	98	155 826	117	Amérique latine		
	ASEAN	992 807	105	367 764	102	138 885	110	51 244	110	89 055	88	ANASE		
001	France	6 245 113	109	2 404 990	109			615 454	94	1 200 068	111	France		001
002	Belgium and Luxembourg	4 788 510	105	1 722 805	102	1 026 126	112	179 009	110	1 325 796	102	Belgique et Luxembourg		002
003	Netherlands	4 667 780	113	2 173 708	112	561 619	112	183 075	112			Pays-Bas		003
004	R.F. of Germany	7 408 209	112			1 688 299	110	629 188	108	2 436 368	115	R.F. d'Allemagne		004
005	Italy	4 570 054	111	2 090 012	114	1 022 765	108			540 590	101	Italie		005
006	United Kingdom	4 803 849	111	1 591 658	112	976 299	119	307 192	115	992 676	106	Royaume-Uni		006
007	Ireland	809 999	118	162 723	149	57 269	97	12 282	85	67 818	122	Irlande		007
008	Denmark	1 096 494	108	496 335	107	94 441	92	37 145	123	163 463	107	Danemark		008
009	Greece	644 911	114	184 617	116	83 524	106	143 274	109	63 106	120	Grèce		009
024	Iceland	41 000	120	11 042	124	1 430	96	931	400	3 887	109	Islande		024
028	Norway	509 789	115	178 782	115	26 444	113	7 927	115	76 061	128	Norvège		028
030	Sweden	1 451 341	118	552 003	115	197 590	157	30 586	116	167 613	108	Suède		030
032	Finland	618 002	119	262 332	119	48 783	129	15 172	120	99 010	109	Finlande		032
036	Switzerland	2 430 735	113	1 174 774	111	448 310	116	243 069	111	182 420	114	Suisse		036
038	Austria	1 378 429	109	941 621	108	79 621	89	100 426	109	110 400	101	Autriche		038
040	Portugal	407 118	102	160 198	111	85 728	100	34 907	110	38 865	89	Portugal		040
042	Spain	1 255 681	115	425 251	116	252 053	109	129 180	117	128 870	102	Espagne		042
048	Yugoslavia	640 185	103	284 039	103	44 693	73	167 740	93	68 787	158	Yougoslavie		048
052	Turkey	485 971	115	177 184	119	34 866	125	116 265	110	53 317	110	Turquie		052
056	Soviet Union	1 229 871	131	543 855	132	274 072	133	125 308	103	105 623	153	Union soviétique		056
058	German Dem. Rep. ¹⁾	83 713	80			23 054	92	12 002	36	27 188	95	Rép. démocr. allem. ¹⁾		058
060	Poland	401 285	124	191 338	126	43 526	121	41 281	161	52 388	112	Pologne		060
062	Czechoslovakia	267 740	112	132 801	106	22 567	116	24 277	132	27 992	122	Tchécoslovaquie		062
064	Hungary	364 368	105	181 601	102	37 779	104	30 467	87	35 705	121	Hongrie		064
066	Romania	170 857	112	80 196	112	22 917	119	14 373	76	11 465	90	Roumanie		066
068	Bulgaria	194 788	118	105 924	125	18 796	110	23 174	95	13 023	131	Bulgarie		068
204	Morocco	144 349	113	25 287	113	78 990	117	9 929	91	8 863	93	Maroc		204
208	Algeria	492 209	111	90 645	143	255 426	99	89 301	145	26 232	74	Algérie		208
212	Tunisia	147 706	99	21 718	109	67 103	102	19 003	79	5 617	76	Tunisie		212
216	Libya	137 046	69	22 488	59	20 451	78	35 691	67	10 067	82	Libye		216
220	Egypt	601 762	105	133 884	94	99 409	115	89 149	110	34 885	71	Égypte		220
224	Sudan	88 907	81	15 542	126	30 716	82	6 353	54	6 249	82	Soudan		224
248	Senegal	51 724	107	5 864	100	38 318	113	1 541	54	2 563	106	Sénégal		248
272	Ivory Coast	139 313	136	19 084	131	92 892	132	3 211	141	6 821	102	Côte-d'Ivoire		272
288	Nigeria	436 436	108	92 695	124	37 263	127	31 478	178	40 896	163	Nigeria		288
302	Cameroon	15 831	63	15 831	63	30 972	135	6 544	172	6 235	132	Caméroun		302
314	Gabon	42 567	113	2 572	140	32 826	111	1 365	93	6 737	164	Gabon		314
318	Congo	39 038	116	2 458	98	31 088	118	2 186	243	1 932	80	Congo		318
322	Zaire	60 098	105	12 175	76	11 564	148	2 307	55	4 491	111	Zaïre		322
330	Angola	36 137	168	21 953	151	5 134	160	2 321	245	2 953	201	Angola		330
346	Kenya	93 827	106	32 706	100	6 314	75	5 047	113	14 615	119	Kenya		346
352	Tanzania	44 272	112	12 835	123	1 779	143	7 540	135	8 248	103	Tanzanie		352
372	Réunion	63 328	118	1 116	94	59 013	118	1 215	148	904	130	Réunion		372
390	South Africa	566 374	91	201 887	95	39 210	88	18 931	67	59 935	94	Rép. d'Afr. du S. et Namibie		390
400	United States of America	4 768 187	119	1 401 053	108	1 170 766	137	504 588	146	491 409	100	États-Unis d'Amérique		400
404	Canada	644 635	127	216 319	138	77 308	139	49 381	152	63 449	78	Canada		404
412	Mexico	294 849	126	108 692	131	42 675	114	34 052	85	23 331	171	Mexique		412
416	Guatemala	45 960	92	25 449	91	3 788	96	12 245	98	7 144	114	Guatemala		416
436	Costa Rica	38 191	117	13 409	85	3 238	104	2 687	113	4 404	104	Costa Rica		436
442	Panama	82 667	118	18 802	105	31 755	124	6 247	119	3 108	149	Panama		442
448	Cuba	77 898	113	29 018	92	13 127	132	8 569	139	3 481	56	Cuba		448
458	Guadeloupe	40 288	110	197 96		37 758	108	378	137	779	158	Guadeloupe		458
482	Martinique	47 961	117	273 88		44 766	117	128 53		581	62	Martinique		482
484	Colombia	160 715	124	84 160	131	14 324	106	8 349	163	7 180	132	Colombie		484
486	Venezuela	205 122	109	90 992	95	35 483	119	21 797	113	14 187	140	Venezuela		486
500	Ecuador	83 789	138	62 846	136	6 196	144	6 795	158	6 111	142	Équateur		500
504	Peru	74 858	123	39 989	112	6 747	106	3 705	105	6 235	132	Pérou		504
508	Brazil	393 301	124	208 331	126	50 241	123	20 901	93	46 403	125	Brazil		508
512	Chile	91 584	99	46 180	101	9 242	89	6 533	65	7 300	106	Chili		512
528	Argentina	187 453	90	86 699	77	31 865	102	31 165	94	15 782	114	Argentine		528
800	Cyprus	63 206	92	11 170	99	7 168	78	8 851	81	3 840	114	Chypre		800
504	Labanon	108 248	88	26 014	99	28 020	78	18 130	82	8 105	88	Liban		604
808	Syria	188 620	139	39 774	120	34 044	139	35 276	148	19 242	114	Syrie		508
612	Iraq	324 241	116	71 338	90	32 038	142	50 865	91	35 473	165	Irak		612
616	Iran	342 580	67	141 017	76	19 838	91	48 430	52	41 533	61	Iran		616
524	Israel	324 651	107	121 891	107	33 676	88	59 184	111	34 940	129	Israël		624
628	Jordan	86 810	114	16 561</										

**5 : Produits chimiques
export**
**COMMERCE DE LA CE
par classes de produits et principaux partenaires**

JAN.-SEP. 1985		JAN.-SEP. 1985		Belg.-Lux.		United Kingdom		Ireland		Danmark		Ελλάδα			
Code	Partner countries	1 000 ECU	Indices 85/84	1 000 ECU	Indices 85/84	1 000 ECU	Indices 85/84	1 000 ECU	Indices 85/84	1 000 ECU	Indices 85/84	1 000 ECU	Indices 85/84	Pays Partenaires	Code
	World	6 732 488	110	9 936 881	119	1 508 884	121	1 437 770	113	178 514	98	Monde	001		
	Intra-EC (EUR 10)	4 460 672	109	4 020 008	118	879 406	132	418 750	106	52 411	76	Intra-CE (EUR 10)	002		
	Extra-EC	1 822 242	111	4 990 645	119	628 982	108	777 567	116	125 771	114	Extra-CE	003		
	Class 1	919 897	113	2 508 400	118	496 952	107	577 731	114	20 778	120	Class 1	004		
	EFTA	449 433	117	727 217	115	52 687	112	339 858	112	4 684	140	AELE	005		
	Other Western Europe	160 893	110	266 894	127	51 537	133	38 813	111	9 803	129	Autr. pays d'Europe occid.	006		
	USA and Canada	197 752	120	874 947	128	275 711	105	130 075	112	5 774	102	USA et Canada	007		
	Other class 1	111 819	93	639 342	108	116 008	100	68 985	132	716	82	Autres classe 1	008		
	Class 2	674 823	112	2 149 091	118	129 246	117	170 409	114	78 278	107	Class 2	009		
	ACP (63 countries)	109 331	99	399 812	129	17 559	160	18 734	97	5 969	126	ACP (63 pays)	010		
	DOM	3 700	147	1 054	132	21	100	8 094	112			DOM	011		
	TOM	1 439	125	9 775	70	4 012	281	622	67			TOM	012		
	Other class 2	560 353	114	1 738 450	116	107 654	110	142 959	118	70 309	106	Autres classe 2	013		
	Class 3 ¹⁾	227 521	106	333 154	123	3 784	55	29 448	138	28 717	134	Class 3 ¹⁾	014		
	Eastern Europe ¹⁾	163 097	122	280 855	126	3 150	191	22 563	122	13 509	109	Europe orientale ¹⁾	015		
	Other class 3	64 424	79	52 299	110	634	12	6 885	242	15 207	167	Autres classe 3	016		
	Miscellaneous	449 575	114	826 228	139	477	162	241 433	125	333	18	Divers non classés	017		
	OECD	5 318 076	110	6 301 516	117	1 359 351	122	974 394	110	70 385	83	OCDE	018		
	Mediterranean Basin	333 295	112	604 602	113	604 602	113	63 166	116	35 011	112	Bassin méditerranéen	019		
	OPEC	254 592	104	856 781	114	29 760	92	44 884	124	42 764	104	OPEP	020		
	Latin America	66 387	115	211 855	138	39 646	123	35 015	125	198	40	Amérique latine	021		
	ASEAN	77 793	103	237 856	114	9 733	89	20 264	117	352	85	ANASE	022		
001	France	1 082 725	110	705 886	118	168 813	126	64 131	107	5 064	104	France	001		
002	Belgium and Luxembourg			375 110	104	132 607	134	21 730	115	5 327	59	Belgique et Luxembourg	002		
003	Netherlands	784 064	115	838 082	113	89 709	176	51 682	101	15 801	83	Pays-Bas	003		
004	R.F. of Germany	1 424 430	105	1 018 404	119	120 578	173	104 786	108	6 198	69	R.F. d'Allemagne	004		
005	Italy	401 506	108	390 929	124	77 510	168	34 270	107	12 472	66	Italie	005		
006	United Kingdom	561 364	112			258 439	106	110 014	98	6 207	93	Royaume-Uni	006		
007	Ireland	37 100	97	463 904	116			18 472	130		40	Irlande	007		
008	Denmark	108 235	116	157 102	111			18 883	115	1 301	81	Danemark	008		
009	Greece	61 228	110	70 611	132			15 276	140			Grèce	009		
024	Iceland	976	108	10 342	130			109	143	12 274	111	Iceland	024		
028	Norway	42 334	112	87 326	113			2 466	138	88 152	111	Norvège	028		
030	Sweden	112 261	119	225 235	114			10 536	144	154 958	110	Suède	030		
032	Finland	47 726	133	95 749	119			3 513	120	45 983	122	Finlande	032		
036	Switzerland	149 081	111	191 775	118			17 013	109	19 418	114	Suisse	036		
038	Austria	71 261	127	54 448	119			3 672	94	14 273	117	Autriche	038		
040	Portugal	25 794	102	62 360	105			15 326	99	5 290	106	Portugal	040		
042	Spain	99 700	124	150 050	122			49 135	136	22 528	117	Espagne	042		
048	Yugoslavia	24 821	91	41 357	153			6 999	69	4 872	85	Yugoslavie	048		
052	Turkey	34 367	92	58 917	130			894	126	3 306	110	Turquie	052		
056	Soviet Union	75 232	131	101 938	149			1 666	116	3 671	232	Union soviétique	056		
058	German Dem. Rep. 1)	6 837	102	12 671	132			1 749	126	14	117	Rép. démocr. allem. 1)	058		
060	Poland	26 842	117	43 503	119			31	53	3 582	89	Pologne	060		
062	Czechoslovakia	13 296	101	31 941	111			3 405	126	527	41	Tchécoslovaquie	062		
064	Hungary	28 800	122	42 362	94			5 422	111	1 861	253	Hongrie	064		
066	Romania	8 159	120	27 267	161			3 120	140	3 399	141	Roumanie	066		
068	Bulgaria	6 119	117	20 494	127			1 592	96	5 057	110	Bulgarie	068		
204	Morocco	11 924	126	7 968	128			500	102	10	500	Maroc	204		
208	Algeria	18 905	92	8 461	183			1 419	145	1 518	457	Algérie	208		
212	Tunisia	9 977	105	3 447	136			373	130	272	58	Tunisie	212		
216	Libya	8 192	130	31 987	65			4 462	109	3 667	65	Libye	216		
220	Egypt	31 752	145	89 109	112			9 280	128	4 918	140	Egypte	220		
224	Sudan	3 600	161	21 800	103			1 514	113	986	82	Soudan	224		
488	Senegal	2 710	114	105	54			31	80	6	6	Sénégal	248		
272	Ivory Coast	6 494	181	6 219	232			178	81	187	81	Côte d'Ivoire	272		
288	Nigeria	27 402	64	189 430	142			8 423	122	5 792	214	Nigeria	288		
302	Cameroon	6 851	109	7 238	137				100	1 157	205	Cameroon	302		
314	Gabon	1 553	90	2 425	120			60				Gabon	314		
318	Congo	750	132	313	48			306	100	7	24	Congo	318		
320	Zaire	23 721	113	5 262	157					147	115	Zaire	320		
330	Angola	853	91	4 104	251					816	272	Angola	330		
346	Kenya	6 373	103	24 377	108			306	61	2 260	234	Kenya	346		
352	Tanzania	1 500	115	9 797	159			288	343	2 202	33	Tanzanie	352		
372	Réunion	10 895	125	261	178			21	100			Réunion	372		
390	South Africa	37 515	74	174 646	95			14 614	97	9 277	92	Rép. d'Afr. du S. et Namibie	390		
400	United States of America	166 876	115	717 215	127			239 815	102	117 935	116	États-Unis d'Amérique	400		
404	Canada	36 877	156	157 733	134			12 440	130	6 000	175	Canada	404		
412	Mexico	3 776	161	38 382	155			6 612	131	3 351	99	Mexique	412		
416	Guatemala	1 450	189	5 417	189			1 128	134	306	78	Guatemala	416		
436	Costa Rica	2 850	115	7 267	314			3 882	170	1 427	163	Costa Rica	436		
442	Panama	3 403	158	16 953	117			1 580	129	801	63	Panama	442		
448	Cuba	1 947	199	18 937	147			2 835	215			Cuba	448		
458	Guadeloupe	1 030	130					57	136			Guadeloupe	458		
482	Martinique	1 893	183					320	211			Martinique	482		
480	Colombia	6 366	87	21 636	116			3 724	114	4 439	158	Colombie	480		
484	Venezuela	10 773	143	16 328	111			6 945	118	6 000	175	Venezuela	484		
500	Ecuador	1 684	175	7 633	129			1 354	142	1 391	104	Ecuador	500		
504	Peru	3 533	166	11 843	174			2 496	145	984	133	Pérou	504		
508	Brazil	10 775	100	49 186	138			2 623	123	2 623	154	Brésil	508		
512	Chile	3 980	124	13 394	112			1 590	101	4 182	111	Chili	512		
528	Argentina	10 227	136	605	637			5 346	99	5 105	102	Argentine	528		
600	Cyprus	3 011	82	21 889	99			762	120	1 217	117	Chypre	600		
604	Lebanon	7 966	59	14 421	76			2 134	128	1 165	154	Liban	604		
608	Syria	22 191	158	26 747	168			4 175	176	2 822	191	Syrie	608		
612	Iraq	39 280	137	72 936	151			180	38	6 229	75	Iraq	612		
616	Iran	32 900	68	44 620	59			890	31	1 800	72	Iran	616		
624	Israel	25 556	119	45 332	104			992	120	3 189	136	Israël	624		
628	Jordan	6 090</													

JAN.-SEP. 1985		JAN.-SEP. 1985		EUR 10		Deutschland		France		Italia		Nederland		Pays Partenaires		Code	
Code	Partner countries	1 000 ECU	Indices 85/84	1 000 ECU	Indices 85/84	1 000 ECU	Indices 85/84	1 000 ECU	Indices 85/84	1 000 ECU	Indices 85/84	1 000 ECU	Indices 85/84				
	World	149 972 100	116	34 948 480	116	25 547 540	115	17 611 010	122	14 942 980	119	14 942 980	119	Monde			
	Intra-EC (EUR 10)	85 529 140	116	17 463 440	111	15 821 180	111	11 433 290	122	9 863 320	126	9 863 320	126	Intra-CE (EUR 10)			
	Extra-EC	59 952 420	117	16 761 810	119	9 567 582	121	6 033 239	122	4 769 563	109	4 769 563	109	Extra-CE			
	Class 1	52 959 440	117	14 826 130	119	8 457 650	119	4 848 598	120	4 358 282	109	4 358 282	109	Class 1			
	EFTA	12 006 840	117	4 519 531	117	1 428 149	111	1 138 973	113	914 008	121	914 008	121	AELE			
	Other Western Europe	5 053 757	116	1 125 217	111	1 823 748	139	672 537	117	196 127	120	196 127	120	Autr. pays d'Europe occid.			
	USA and Canada	21 244 990	119	4 582 582	126	3 685 938	118	2 174 778	126	2 071 311	105	2 071 311	105	USA et Canada			
	Other class 1	14 653 770	112	4 598 698	116	1 519 815	110	863 308	117	1 176 637	107	1 176 637	107	Autres classe 1			
	Class 2	5 796 116	121	1 657 753	123	857 754	150	1 026 144	136	329 711	100	329 711	100	Class 2			
	ACP (63 countries)	178 481	181	10 415	83	95 390	483	27 310	165	3 755	60	3 755	60	ACP (63 pays)			
	DOM	13 831	174	177		12 224	230	56	244	98	96	98	96	DOM			
	TOM	101 485		85 847		1 321	179	344	117	1 491	142	1 491	142	TOM			
	Other class 2	5 502 318	118	1 561 515	117	748 819	137	998 434	134	323 927	101	323 927	101	Autres classe 2			
	Class 3 1)	1 196 852	107	277 830	118	262 178	100	167 499	101	81 569	128	81 569	128	Class 3 1)			
	Eastern Europe 1)	1 153 654	108	269 144	123	248 170	100	153 681	100	79 656	124	79 656	124	Europe orientale 1)			
	Other class 3	43 187	96	18 786	76	4 007	90	3 918	143	1 913	280	1 913	280	Autres classe 3			
	Miscellaneous	4 490 651	88	721 233	104	158 787	178	144 488	165	510 071	100	510 071	100	Divers non classés			
	OECD	137 758 700	116	31 991 710	114	24 134 160	114	16 150 530	121	14 007 480	120	14 007 480	120	OCDE			
	Mediterranean Basin	6 082 713	124	1 448 983	114	1 448 983	114	2 065 088	135	241 806	121	241 806	121	Bassin méditerranéen			
	OPEC	6 445 481	112	76 178	116	73 059	209	156 823	177	22 042	68	22 042	68	OPEP			
	Latin America	854 407	126	230 507	144	67 808	125	379 372	127	28 475	61	28 475	61	Amérique latine			
	ASEAN	1 679 832	117	500 389	103	246 653	129	209 457	128	83 280	100	83 280	100	ANASE			
001	France	15 231 120	112	6 133 720	106	6 133 720	106	2 844 375	116	1 337 515	129	1 337 515	129	France		001	
002	Belgium and Luxembourg	9 190 761	120	2 765 495	101	2 765 495	101	961 711	124	1 860 311	147	1 860 311	147	Belgique et Luxembourg		002	
003	Netherlands	6 689 871	112	1 922 219	110	1 922 219	110	826 825	116	826 825	116	826 825	116	Pays d'Allemagne		003	
004	R.F. of Germany	32 116 990	117	7 173 904	107	7 173 904	107	5 459 677	123	4 244 603	117	4 244 603	117	R.F. d'Allemagne		004	
005	Italy	9 233 657	111	2 827 657	115	3 076 717	109	1 354 983	127	601 510	117	601 510	117	Italie		005	
006	United Kingdom	9 741 639	123	2 890 361	128	1 826 362	114	1 289 788	127	1 289 788	129	1 289 788	129	Royaume-Uni		006	
007	Ireland	1 932 282	118	451 677	126	278 553	128	99 621	167	188 144	143	188 144	143	Irlande		007	
008	Denmark	1 299 923	111	422 316	109	174 688	113	69 274	122	136 856	120	136 856	120	Danemark		008	
009	Greece	93 873	140	49 999	136	7 463	107	16 821	163	2 602	154	2 602	154	Grèce		009	
024	Iceland	3 301	85	208	118	47	94	550		208	171	208	171	Islande		024	
028	Norway	528 417	124	128 167	136	43 670	113	11 023	58	80 931	172	80 931	172	Norvège		028	
030	Sweden	4 032 053	114	761 123	117	407 973	102	332 873	100	400 659	123	400 659	123	Suède		030	
032	Finland	487 558	126	108 663	100	41 067	129	29 127	92	38 429	121	38 429	121	Finlande		032	
036	Switzerland	3 774 972	118	1 729 422	117	565 169	118	516 082	132	231 516	111	231 516	111	Suisse		036	
038	Austria	2 561 248	119	1 575 356	111	1 575 356	111	183 681	118	130 017	107	130 017	107	Autriche		038	
040	Portugal	619 393	114	216 821	119	169 787	109	65 619	86	32 095	173	32 095	173	Portugal		040	
042	Spain	4 361 711	127	822 344	108	1 680 446	142	536 080	117	183 991	121	183 991	121	Espagne		042	
043	Andorra	2 808	175	1 689	260	829	195	50	11	54	117	54	117	Andorre		043	
044	Gibraltar	6 206	208	1	1	190		4 586	561	186	564	186	564	Gibraltar		044	
046	Malta	47 657	114	15 723	135	2 221		21 803	89	1 133	123	1 133	123	Malte		046	
048	Yugoslavia	598 353	118	272 083	120	137 434	115	103 057	117	9 929	94	9 929	94	Yougoslavie		048	
052	Turkey	35 457	146	13 385	176	2 607	68	6 502	221	631	111	631	111	Turquie		052	
056	Soviet Union	225 322	111	35 051	96	41 314	89	19 044	97	17 577	143	17 577	143	Union soviétique		056	
058	German Dem. Rep. 1)	234 234	111	11	113	24 178	113	24 898	119	22 278	134	22 278	134	Rép. démocr. allem. 1)		058	
060	Poland	229 706	97	69 766	138	44 182	56	55 563	114	8 248	128	8 248	128	Pologne		060	
062	Czechoslovakia	187 865	116	51 288	137	22 094	108	20 594	108	10 355	114	10 355	114	Tchécoslovaquie		062	
064	Hungary	143 666	109	77 025	113	23 390	113	8 459	90	5 580	115	5 580	115	Hongrie		064	
066	Romania	108 168	127	16 504	157	37 222	340	20 273	64	7 580	96	7 580	96	Roumanie		066	
068	Bulgaria	24 281	134	9 506	136	5 775	179	4 318	120	242	94	242	94	Bulgarie		068	
204	Morocco	47 652	128	1 555	208	37 315	118	6 063	303	1 419	185	1 419	185	Maroc		204	
208	Algeria	18 311	131	1 645	108	7 199	127	1 337	162	254	30	254	30	Algérie		208	
212	Tunisia	45 908	142	21 868	124	17 953	173	2 858	151	1 264	118	1 264	118	Tunisie		212	
216	Libya	67 470	93	467	97	155	101	65 200	98	168	56	168	56	Libye		216	
220	Egypt	33 192	124	5 959	151	1 377	21	12 247	531	958	177	958	177	Égypte		220	
224	Sudan	3 951	91	1 967	174	84	150	6 230	78	154	40	154	40	Soudan		224	
268	Liberia	4 570	169	1 384	178	33 306	60	16	24	522	268	522	268	Libéria		268	
272	Ivory Coast	3 731	58	2 694	72	2 694	72	16	24	311	432	311	432	Côte-d'Ivoire		272	
288	Nigeria	51 988	418	779	43	37 060		2 447	526	985	23	985	23	Nigeria		288	
302	Cameroon	3 970	125	141	27	2 633	176	667	813	31	302	31	302	Cameroun		302	
314	Gabon	14 914	358	844	616	13 039	545	5	250	10	20	10	20	Gabon		314	
322	Zaire	3 260	346	48	126	301	386	154	856	2	40	2	40	Zaire		322	
329	St. Helena and dep.	4 820												Sainte-Hélène et dép.		329	
346	Kenya	10 126	311	832	199	48	178	9	7	5	31	5	31	Kenya		346	
382	Zimbabwe	2 917	94	728	45	3	2	17	85	32	168	32	168	Zimbabwe		382	
390	South Africa	75 681	103	8 592	101	4 477	86	2 562	103	2 923	189	2 923	189	Rép. d'Af. du S. et Namibie		390	
400	United States of America	20 573 800	119	4 507 261	126	3 563 369	117	2 108 916	127	1 894 951	107	1 894 951	107	États-Unis d'Amérique		400	
404	Canada	671 481	110	75 421	104	102 569	158	65 862	98	76 359	60	76 359	60	Canada		404	
408	St Pierre and Miquelon	5 058	83	4 972	43	4 972	43	860	43	860	43	860	43	Saint-Pierre et Miquelon		408	
412	Mexico	127 363	114	85 600	123	17 150	109	5 783	91	2 863	150	2 863	150	Mexique		412	
413	Bermuda	83 835		83 638		2	200	1	1	3	413	3	413	Bermudes		413	
442	Panama	28 177	108	13 216	107	308	41	11 406	156	288	11	288	11	Panama		442	
453	Bahamas	16 985		476		274		15 218		4	2	4	2	Bahamas		453	
476	Netherlands Antilles	5 521	246	52	45	96	960			1 863	142	1 863	142	Antilles néerlandaises		476	
484	Venezuela	3 682	148	763	77	292	135	2 025		52	7	52	7	Venezuela		484	
498	French Guiana	3 020	156	60		2 812	156							Guyane française		498	
500	Ecuador	6 852	151	93	258	126	106		204	54	24	54	24	Équateur		500</	

7 : Machines et matériel de transport import
COMMERCE DE LA CE
 par classes de produits et principaux partenaires

JAN.-SEP. 1985		Belg.-Lux.		United Kingdom		Ireland		Danmark		Ελλάδα			
Code	Partner countries	1 000 ECU	indices 85/ /84	1 000 ECU	indices 85/ /84	1 000 ECU	indices 85/ /84	1 000 ECU	indices 85/ /84	1 000 ECU	indices 85/ /84	Pays Partenaires	Code
	World	12 349 630	113	34 379 070	111	3 153 699	116	4 727 309	128	2 314 381	112	Monde	
	Intra-EC (EUR 10)	9 044 873	115	16 430 150	111	1 672 441	113	2 729 050	127	1 271 386	114	Intra-CE (EUR 10)	
	Extra-EC	3 297 393	112	15 000 750	114	1 480 863	119	1 998 259	130	1 042 961	117	Extra-CE	
	Class 1	3 120 493	112	13 239 000	115	1 389 136	122	1 864 875	129	854 289	122	Classe 1	
	EFTA	962 589	127	2 006 340	118	107 064	115	832 871	120	97 401	84	AELE	
	Other Western Europe	183 877	137	863 872	129	29 425	90	66 284	116	92 670	194	Autr. pays d'Europe occid.	
	USA and Canada	955 562	107	6 259 545	116	983 256	123	456 227	173	75 694	114	USA et Canada	
	Other class 1	1 018 456	102	4 109 247	110	269 389	124	609 493	118	588 523	125	Autres classe 1	
	Class 2	110 933	109	1 601 855	107	83 879	85	74 170	170	53 917	137	Classe 2	
	ACP (63 countries)	2 252	87	36 156	124	166	38	339	57	2 698	27	ACP (63 pays)	
	DOM	21	75	95	18			1 174	60	35	90	DOM	
	TOM	8	14	12 147	271	22	13	15	5		5	TOM	
	Other class 2	108 651	109	1 553 456	106	83 690	86	72 642	178	51 184	174	Autres classe 2	
	Class 3 1)	66 966	101	159 893	118	7 848	188	59 213	115	134 756	90	Classe 3 1)	
	Eastern Europe 1)	64 911	100	147 626	117	7 516	185	58 892	115	134 368	90	Europe orientale 1)	
	Other class 3	1 055	252	12 267	113	331	274	522	144	388	61	Autres classe 3	
	Miscellaneous	7 361	20	2 948 184	80	396	103	396	103	34	486	Divers non classés	
	OECD	12 154 440	114	29 572 610	116	3 060 691	117	4 580 632	128	2 106 446	115	OCDE	
	Mediterranean Basin	224 470	136	1 025 213	125	39 186	111	70 475	116	97 984	185	Bassin méditerranéen	
	OPEC	3 414	81	108 096	69	1 263	155	1 388	464	3 422	338	OPEP	
	Latin America	24 573	99	83 987	111	1 962	56	33 143	511	4 570	59	Amérique latine	
	ASEAN	13 877	112	498 923	132	38 651	85	7 494	122	1 198	183	ANASE	
001	France	1 775 876	107	2 670 653	117	108 280	95	217 139	120	143 564	94	France	001
002	Belgium and Luxembourg			1 160 664	114	37 891	143	146 509	132	97 950	140	Belgique et Luxembourg	002
003	Netherlands	1 117 153	119	1 546 046	109	100 485	121	232 380	124	60 498	136	Pays-Bas	003
004	R.F. of Germany	4 640 352	117	8 187 373	121	407 945	129	1 435 059	125	568 094	113	R.F. d'Allemagne	004
005	Italy	509 656	105	1 628 604	107	61 733	98	209 882	118	317 916	114	Italie	005
006	United Kingdom	893 422	121			919 563	109	459 372	145	107 788	109	Royaume-Uni	006
007	Ireland	43 901	96	837 323	105			28 363	139	4 700	184	Irlande	007
008	Denmark	61 710	89	387 872	108	34 232	125	28 363	139	10 875	131	Danemark	008
009	Greece	2 801	161	11 509	133	11 509	133	367	72			Grèce	009
024	Iceland	128	88	1 643	56	49	74	390	154	16	46	Islande	024
028	Norway	29 578	100	121 543	108	6 256	97	104 158	148	2 991	31	Norvège	028
030	Sweden	586 875	128	955 555	117	52 794	101	506 623	116	27 778	50	Suède	030
032	Finland	19 574	147	170 998	156	9 455	153	64 968	133	5 277	109	Finlande	032
036	Switzerland	151 569	114	424 384	110	23 593	109	101 264	109	31 963	145	Suisse	036
038	Austria	141 182	136	241 932	133	6 664	141	53 452	133	28 852	122	Autriche	038
040	Portugal	33 794	174	90 285	102	8 253	499	2 015	77	724	111	Portugal	040
042	Spain	172 403	142	810 652	129	28 656	92	53 415	117	73 724	187	Espagne	042
043	Andorra	13	118	1 177	173			16	39	122	32	Andorre	043
044	Gibraltar	27	17	1 129	173	6	8	1 987	344	150	118	Gibraltar	044
046	Malta	476	275	4 116	112			1 987	344			Malte	046
048	Yugoslavia	9 070	103	37 635	104	592	49	10 288	102	18 265	238	Yougoslavie	048
052	Turkey	1 888	45	9 709	225	122	33	33	110	68	68	Turquie	052
056	Soviet Union	28 227	106	31 914	107	478	341	12 775	158	38 782	158	Union soviétique	056
058	German Dem. Rep. 1)	17 435	98	20 756	108	945	227	14 114	108	59 642	76	Rép. démocr. allem. 1)	058
060	Poland	5 385	134	31 049	137	1 838	232	10 125	132	3 550	21	Pologne	060
062	Czechoslovakia	9 703	81	32 764	106	3 038	199	14 838	97	16 491	169	Tchécoslovaquie	062
064	Hungary	2 338	112	17 629	150	873	89	3 759	99	4 613	49	Hongrie	064
066	Romania	1 701	125	11 017	107	302	258	2 643	89	11 026	119	Roumanie	066
068	Bulgaria	122	39	2 473	126	43	52	538	147	1 264	93	Bulgarie	068
204	Morocco	301	235	775	55	221	45			3		Maroc	204
206	Algeria	324	170	6 897	142			655				Algérie	206
212	Tunisia	262	88	1 638	262			42	66	22	5	Tunisie	212
216	Libya	121	26	1 320	28			32	640	6	50	Libye	216
220	Egypt	86	109	12 398	159			93	179	7	175	Égypte	220
224	Sudan			1 558	66			22	157	19		Soudan	224
268	Liberia	33		298	186			9	15			Libéria	268
272	Ivory Coast	21	70	564	35			1				Côte-d'Ivoire	272
288	Nigeria	536		7 471	285		84	84		3	10	Nigeria	288
302	Cameroun	34	179	455	53			3		2 623	6	Cameroun	302
314	Gabon	25	357	991	63			3				Gabon	314
322	Zaire	1 005	147	1 742						8		Zaire	322
328	St. Helena and dep.			4 920								Sainte-Hélène et dep.	328
346	Kenya	127		9 096	342		4	133		5	250	Kenya	346
382	Zimbabwe	189	21	1 941	261		7	17				Zimbabwe	382
390	South Africa	1 366	158	54 370	103		257	34		472	94	Rép. d'Afr. du S. et Namibie	390
400	United States of America	934 622	107	6 000 893	117	933 210	124	435 697	171	74 593	117	États-Unis d'Amérique	400
404	Canada	20 939	148	258 652	107	50 048	113	20 530	253	1 101	38	Canada	404
408	St Pierre and Miquelon	1		9				3	15	28		Saint-Pierre et Miquelon	408
412	Mexico	4 387	112	9 464	89	1 483	50	524	158	99	87	Mexique	412
413	Bermude	7	700	163	34		68	7				Bermudes	413
442	Panama	4	6	462	285			1	2	2 492	98	Panama	442
453	Bahamas	1 013	103	1 013	103			2				Bahamas	453
476	Netherlands Antilles	364	166	1 158	142			26				Antilles néerlandaises	476
484	Venezuela	19	70	41				88	326			Venezuela	484
496	French Guiana	4	18	6 408	164			1				Guyane française	496
500	Ecuador	17 860	100	63 684	125	126	53	31 798	691	1 430	66	Équateur	500
508	Brazil	1 766	73	179	689	299	128	708	49	525	18	Brésil	508
528	Argentina	15	46	3 261	97	7	70	1	8	1 949	73	Argentine	528
600	Cyprus	79	416	204	29	176	123	24	96	24	41	Chypre	600
604	Lebanon	5	14	1 066	364			1	100			Liban	604
608	Syria	327	62	2 430	140	15	8	5	100			Syrie	608
612	Iraq	5 301	60	5 761	95			8	800	49	24	Irak	612
616	Iran	5 502	60	32 730	110	1 030	262	1 853	102	2 429	174	Iran	616
624	Israel	94	470	10 949	116	10 949	116	8	80	264	587	Israël	624
628	Jordan	37	13	39 472	39	655	275	93	64	659	86	Jordanie	628
632	Saudi Arabia	533	42	4 734	111			3	3				

Code	Partner countries	JAN.-SEP. 1985		EUR 10		Deutschland		France		Italia		Nederland		Pays Partenaires	Code
		1 000 ECU	Indices 85/84	1 000 ECU	Indices 85/84	1 000 ECU	Indices 85/84	1 000 ECU	Indices 85/84	1 000 ECU	Indices 85/84	1 000 ECU	Indices 85/84		
	World	195 499 300	114	80 987 890	117	30 800 810	107	23 179 310	112	11 187 180	115			Monde	
	Intra-EC (EUR 10)	84 781 500	118	34 006 400	118	12 918 890	115	9 829 012	113	5 635 392	114			Intra-CE (EUR 10)	
	Extra-EC	104 691 100	114	46 926 640	118	17 826 130	102	13 548 010	111	3 729 623	109			Extra-CE	
	Class 1	82 809 010	123	30 913 470	125	8 475 163	119	6 694 570	119	2 418 175	118			Classe 1	
	EFTA	20 785 660	118	11 726 430	123	2 064 849	103	1 898 622	112	884 855	117			AELE	
	Other Western Europe	8 198 217	123	3 310 899	120	2 086 487	134	1 284 927	117	182 331	103			Autr. pays d'Europe occid.	
	USA and Canada	26 853 980	133	12 567 106	135	3 636 107	122	2 851 407	131	1 131 814	120			USA et Canada	
	Other class 1	6 971 138	106	3 308 193	105	687 730	122	659 614	104	219 576	105			Autres classe 1	
	Class 2	35 106 740	99	11 411 470	101	8 285 379	97	5 703 785	99	1 173 081	87			Classe 2	
	ACP (63 countries)	4 801 737	109	888 052	122	1 478 255	88	719 460	124	144 486	119			ACP (63 pays)	
	DOM	501 573	108	22 827	113	395 640	106	22 940	123	1 040	121			DOM	
	TOM	213 739	51	32 711	142	88 784	31	20 736	50	21 338	76			TOM	
	Other class 2	29 589 700	98	10 467 880	99	6 324 720	68	4 940 649	97	1 006 219	95			Autres classe 2	
	Class 3 ¹⁾	6 776 338	128	3 601 711	131	1 066 596	138	1 149 858	132	138 368	108			Classe 3 ¹⁾	
	Eastern Europe ¹⁾	4 205 639	95	2 343 323	98	563 854	85	734 908	107	99 910	92			Europe orientale ¹⁾	
	Other class 3	2 569 698	295	1 258 388	360	501 742	460	414 761	222	38 458	197			Autres classe 3	
	Miscellaneous	6 046 749	96	454 834	91	57 806	91	2 300	128	1 822 189	133			Divers non classés	
	OECD	143 517 700	120	63 499 590	121	20 958 660	117	15 752 050	116	7 966 780	115			OCDE	
	Mediterranean Basin	17 400 430	112	6 140 579	115	4 865 345	111	3 212 883	107	1 388 810	104			Bassin méditerranéen	
	OPEC	13 781 340	87	4 764 463	93	3 179 423	69	2 427 384	88	424 819	82			OPEP	
	Latin America	4 583 396	105	1 709 487	102	946 267	96	963 857	109	126 816	110			Amérique latine	
	ASEAN	3 488 209	109	1 192 194	85	891 757	187	438 740	125	176 524	77			ANASE	
001	France	18 605 780	111	9 999 429	108	3 110 423	110	929 079	117	930 035	131			France	001
002	Belgium and Luxembourg	9 215 250	115	4 915 086	115	1 690 363	106	595 099	117	930 035	131			Belgique et Luxembourg	002
003	Netherlands	9 873 945	123	4 472 689	120	1 435 986	130	553 218	111	539 313	108			Pays-Bas	003
004	R.F. of Germany	14 891 180	112	5 210 434	123	3 977 922	111	2 957 719	114	1 599 313	108			R.F. d'Allemagne	004
005	Italy	10 854 660	126	2 723 278	125	2 723 278	125	1 771 117	116	530 896	122			Italie	005
006	United Kingdom	15 995 920	117	7 528 256	120	2 608 217	110	2 208 217	110	1 351 946	110			Royaume-Uni	006
007	Ireland	1 612 448	114	451 657	129	98 612	52	84 482	102	68 078	107			Irlande	007
008	Denmark	2 583 965	123	1 396 313	120	214 655	124	228 512	127	177 009	127			Danemark	008
009	Greece	1 442 358	114	632 542	123	167 654	101	350 481	109	49 039	139			Grèce	009
024	Iceland	117 455	93	41 267	83	5 766	80	8 518	99	5 892	115			Islande	024
025	Norway	2 568 714	124	1 130 501	144	247 938	63	198 674	154	158 125	151			Norvège	025
030	Sweden	5 231 155	119	2 572 385	124	510 848	129	323 783	122	259 275	121			Suède	030
032	Finland	1 734 825	118	875 725	119	172 677	124	154 968	117	91 732	100			Finlande	032
036	Switzerland	5 410 272	113	3 251 355	117	613 296	104	667 739	106	109 083	104			Suisse	036
038	Austria	4 678 525	120	3 514 128	124	266 425	103	361 301	99	136 501	116			Autriche	038
040	Portugal	1 044 717	116	341 065	116	247 898	114	183 638	110	43 041	117			Portugal	040
042	Spain	4 581 897	119	1 711 328	119	1 441 912	113	587 037	119	118 663	128			Espagne	042
046	Malta	127 403	113	27 415	119	6 056	152	49 225	100	4 443	140			Malte	046
048	Yugoslavia	1 477 028	118	763 824	113	188 351	126	339 028	135	23 996	73			Yougoslavie	048
052	Turkey	1 832 251	144	765 412	209	425 089	432	302 003	102	34 428	75			Turquie	052
056	Soviet Union	2 100 718	76	1 200 299	79	299 307	79	402 059	84	33 976	72			Union soviétique	056
060	Poland	580 775	142	295 943	139	55 606	130	93 126	156	16 187	97			Pologne	060
062	Czechoslovakia	369 352	120	238 124	120	36 586	119	42 230	139	16 388	138			Tchécoslovaquie	062
064	Hungary	502 045	128	338 028	126	42 979	131	49 023	133	16 617	107			Hongrie	064
066	Romania	148 181	128	27 552	79	36 521	80	62 400	505	1 505	141			Roumanie	066
068	Bulgaria	392 347	148	236 769	153	42 933	160	61 485	177	9 119	102			Bulgarie	068
204	Morocco	524 876	98	66 156	113	318 697	95	70 354	95	13 285	145			Maroc	204
208	Algeria	2 307 615	112	581 860	143	1 158 356	99	349 530	136	20 895	131			Algérie	208
212	Tunisia	545 165	86	130 366	110	244 632	79	126 876	79	4 420	70			Tunisie	212
216	Libya	962 873	84	327 202	78	128 062	148	326 383	77	23 499	67			Libye	216
220	Egypt	1 807 589	106	612 824	105	366 967	113	441 285	102	82 890	111			Égypte	220
224	Sudan	156 321	149	93 427	107	42 504	108	49 336	108	4 198	329			Soudan	224
288	Liberia	177 858	51	32 631	24	28 724	40	19 926	200	2 127	36			Libéria	288
272	Ivory Coast	187 220	66	23 298	129	124 409	54	19 587	145	6 576	182			Côte-d'Ivoire	272
276	Ghana	124 548	168	33 503	178	2 743	173	7 906	129	6 901	112			Ghana	276
288	Nigeria	1 262 373	133	306 533	214	233 239	72	221 730	131	26 935	187			Nigeria	288
302	Cameroon	302 026	95	44 114	135	200 963	92	17 372	53	5 402	150			Cameroon	302
314	Gabon	221 819	107	28 212	176	153 145	101	10 733	57	3 263	131			Gabon	314
318	Congo	148 613	133	10 280	88	100 564	114	23 288	537	9 979	65			Congo	318
328	Zaire	244 427	110	41 485	101	56 551	148	33 276	101	3 835	33			Zaire	328
330	Angola	142 534	156	30 954	201	47 153	191	21 498	127	13 386	329			Angola	330
334	Ethiopia	208 703	162	33 311	157	7 857	58	110 818	183	12 407	293			Éthiopie	334
346	Kenya	184 851	82	39 204	108	19 926	68	17 481	71	5 208	141			Kenya	346
352	Tanzania	140 477	113	22 852	91	3 392	68	39 816	136	6 879	71			Tanzanie	352
372	Réunion	159 385	111	7 848	90	140 633	112	7 689	122	2 888	117			Réunion	372
378	Zambia	112 796	130	20 227	113	6 933	96	5 548	96	6 225	555			Zambie	378
382	Zimbabwe	113 152	96	25 765	97	13 565	80	20 807	108	8 248	127			Zimbabwe	382
390	South Africa	2 411 991	79	1 228 603	79	220 934	80	194 234	70	59 866	73			Rép. d'Afr. du S. et Namibie	390
400	United States of America	24 664 460	134	11 651 160	135	3 341 926	123	2 638 359	131	1 053 007	120			États-Unis d'Amérique	400
404	Canada	2 189 524	131	916 795	141	294 181	109	213 046	127	78 600	122			Canada	404
412	Mexico	1 050 093	133	508 779	145	177 209	136	152 608	120	101 611	127			Mexique	412
442	Panama	353 595	158	67 482	107	54 066	224	27 788	112	1 378	13			Panama	442
480															

7 : Machines et matériel de transport
export

COMMERCE DE LA CE
par classes de produits et principaux partenaires

JAN.-SEP. 1985		JAN.-SEP. 1985		Belg.-Lux.		United Kingdom		Ireland		Danmark		Ελλάδα		Pays Partenaires		Code
Code	Partner countries	1 000 ECU	Indices 85/84	1 000 ECU	Indices 85/84	1 000 ECU	Indices 85/84	1 000 ECU	Indices 85/84	1 000 ECU	Indices 85/84	1 000 ECU	Indices 85/84			
World		11 823 800	120	30 240 300	112	3 021 415	122	4 115 241	124	132 375	120	Monde				
Intra-EC (EUR 10)		8 594 706	118	9 783 999	120	2 055 469	116	1 490 064	130	49 771	105	Intra-CE (EUR 10)				
Extra-EC		3 219 952	128	16 803 220	116	965 038	141	2 579 289	120	82 299	131	Extra-CE				
Class 1		2 018 118	136	9 842 264	123	807 984	141	1 823 527	121	7 899	138	Classe 1				
EFTA		775 174	110	2 196 919	112	303 685	153	929 449	119	3 304	110	AELE				
Other Western Europe		221 457	154	968 070	123	34 831	160	102 840	98	1 940	127	Autr. pays d'Europe occid.				
USA and Canada		883 351	178	4 970 633	107	333 048	129	477 008	135	2 341	210	USA et Canada				
Other class 1		138 138	94	1 706 841	104	136 399	145	114 429	114	315	346	Autres classe 1				
Class 2		1 083 903	110	6 436 918	111	140 713	132	811 147	117	59 348	111	Classe 2				
ACP (63 countries)		238 593	111	1 167 294	126	21 074	173	142 916	95	1 273	68	ACP (63 pays)				
DOM		5 378	98	3 587	130	21	525	50 142	118			DOM				
TOM		4 845	121	43 948	93	161	288	3 412	145	12		TOM				
Other class 2		834 299	109	5 221 100	108	119 458	127	614 677	124	58 063	113	Autres classe 2				
Class 3 1)		118 831	167	525 042	90	18 361	265	144 614	127	15 052	445	Classe 3 1)				
Eastern Europe 1)		72 125	148	292 735	67	10 617	194	81 115	104	6 749	295	Europe orientale 1)				
Other class 3		46 407	208	232 306	168	5 844	788	63 499	179	8 303	754	Autres classe 3				
Miscellaneous		9 445	139	3 653 095	82	908	35	45 888	184	305	84	Divers non classés				
OECD		10 519 190	121	18 880 880	123	2 847 648	122	3 031 688	126	56 578	109	OCDE				
Mediterranean Basin		483 532	109	1 980 022	116	69 900	145	179 815	113	24 035	118	Bassin méditerranéen				
OPEC		307 424	97	2 424 292	108	56 873	126	163 976	83	40 687	118	Pays-Bas				
Latin America		115 462	112	455 844	96	3 861	39	241 863	277	305	101	Amérique latine				
ASEAN		79 115	77	634 872	106	634 872	106	67 192	127	216	41	ANASE				
001	France	1 984 093	122	2 027 481	118	276 699	113	173 060	111	5 522	71	France				001
002	Belgium and Luxembourg			954 349	114	62 249	124	85 012	125	3 057	147	Belgique et Luxembourg				002
003	Netherlands	1 649 338	129	1 385 035	124	211 959	136	164 949	149	6 830	90	Pays-Bas				003
004	R.F. of Germany	2 549 319	103	2 873 649	120	476 775	113	427 377	109	30 100	112	R.F. d'Allemagne				004
005	Italy	783 249	141	1 200 295	133	130 312	151	70 855	127	5 339	81	Italie				005
006	United Kingdom	1 388 434	117			852 067	108	491 178	148	4 707	172	Royaume-Uni				006
007	Ireland	37 758	101	840 236	110			51 481	168	164	65	Irlande				007
008	Denmark	137 667	133	378 630	122			39 127	162	62	65	Danemark				008
009	Greece	65 848	143	123 323	94			7 240	93	46 251	313	Grèce				009
024	Iceland	3 662	32	28 173	134			971	51	23 206	111	Islande				024
028	Norway	112 987	94	409 064	129			51 373	162	259 847	130	Norvège				028
030	Sweden	218 421	142	818 329	97			105 247	147	420 740	116	Suède				030
032	Finland	71 563	133	240 622	114			25 400	158	102 027	108	Finlande				032
036	Switzerland	185 520	90	349 646	124			81 309	150	68 921	123	Suisse				036
038	Austria	154 268	117	166 999	114			35 488	111	9 639	110	Autriche				038
040	Portugal	28 772	114	184 188	125			2 897	122	12 626	109	Portugal				040
042	Spain	127 451	153	532 731	121			28 300	155	33 175	128	Espagne				042
046	Malta	1 984	136	35 811	120			262	80	1 526	125	Malte				046
048	Yugoslavia	29 983	195	88 273	98			3 119	325	16 522	113	Yougoslavie				048
052	Turkey	58 074	144	292 141	135			3 105	145	11 294	79	Turquie				052
056	Soviet Union	26 644	259	107 294	38			5 352	145	24 801	81	Union soviétique				056
060	Poland	13 157	160	71 824	136			3 139	184	31 778	184	Pologne				060
062	Czechoslovakia	4 897	93	26 199	145			333	119	4 543	38	Tchécoslovaquie				062
064	Hungary	6 403	126	38 016	146			834	118	8 175	101	Hongrie				064
066	Romania	1 899	163	13 326	86					912	155	Roumanie				066
068	Bulgaria	7 352	158	27 572	103			101	23	6 600	109	Bulgarie				068
204	Morocco	13 942	80	37 488	132			2 028	193	2 508	144	Maroc				204
208	Algeria	78 334	121	70 262	69			4 476	168	38 759	149	Algérie				208
212	Tunisia	17 539	77	19 200	113			520	100	2 357	103	Tunisie				212
216	Libya	14 394	43	134 234	107			3 619	100	4 388	62	Libye				216
220	Egypt	30 126	71	234 326	114			6 808	369	26 185	97	Égypte				220
224	Sudan	1 764	23	67 951	114			3 203	53	6 054	152	Soudan				224
268	Liberia	5 973	63	3 973	12			84 272	109		20	Libéria				268
272	Ivory Coast	3 948	58	8 900	143				33	503	36	Côte-d'Ivoire				272
276	Ghana	2 055	123	70 964	180			96	291	387	95	Ghana				276
288	Nigeria	42 787	158	409 389	159			11 188	158	10 358	101	Nigeria				288
308	Cameroon	17 396	100	10 134	100			2 381	169	3 161	135	Cameroon				308
314	Gabon	6 539	88	17 318	204			115		494		Gabon				314
318	Congo	6 450	140	7 916	290					156	107	Congo				318
322	Zaire	87 282	116	20 007	89			850	524	1 154	187	Zaire				322
330	Angola	10 988	145	26 844	115			391		1 380	30	Angola				330
334	Ethiopia	2 666	99	38 999	198			219	41	2 508	39	Éthiopie				334
348	Kenya	6 121	152	91 265	77			288	454	5 384	72	Kenya				348
352	Tanzania	4 208	61	58 375	144			267	36	4 688	65	Tanzanie				352
372	Réunion	1 707	81	4 076	84					1 168	98	Réunion				372
378	Zambia	3 160	142	68 251	140			868	129	1 183	39	Zambie				378
382	Zimbabwe	1 394	38	39 833	97			150	48	3 325	110	Zimbabwe				382
390	South Africa	59 644	80	610 544	81			12 502	121	26 534	102	Rép. d'Afr. du S. et Namibie				390
400	United States of America	832 488	175	4 453 149	138			258 895	120	435 167	135	États-Unis d'Amérique				400
404	Canada	50 885	239	617 484	124			76 153	171	41 842	136	Canada				404
412	Mexico	44 872	116	138 338	122			2 867	37	6 408	111	Mexique				412
442	Panama	5 219	19	7 154	13			11	49	205 057	631	Panama				442
448	Cuba	1 870	197	19 249	62			7	233	1 717	84	Cuba				448
480	Colombia	6 570	108	25 099	153			1	1	3 492	24	Colombie				480
484	Venezuela	12 540	119	84 992	330			74	925	4 716	62	Venezuela				484
504	Peru	9 651	158	22 018	123			41	14	9 137	104	Pérou				504
508	Brazil	15 782	112	91 776	96			292	29	7 303	86	Bésil				508
512	Chile	2 395	61	38 356	119			17	12	4 995	121	Chili				512
528	Argentina	12 327	160	880	17			50	27	2 154	27	Argentine				528
600	Cyprus	2 584	117	58 137	129			425	141	10 991	356	Chypre				600
604	Lebanon	7 323	81	15 000	67			732	282	1 433	78	Liban				604
608	Syria	8 780	107	42 337	79			1 941	971	3 234	163	Syrie				608
612	Iraq	24 158	109	226 620	164			6 985	142	13 782	130	Iraq				612
616	Iran	22 560	70	369 069	74			4 066	117	17 840	38	Iran				616
624	Israel	63 718	94	147 679	144			11 102	136	10 438	93	Israël				624
628	Jordan	7 730	76	67 437	181			481	8	2 390	53	Jordanie				628
632	Saudi Arabia	64 085	95	529 204	98			15 994	102	38 920	67	Arabie Saoudite				632
636	Kuwait	8 358	95	179 338	149			3 194	88	10 014	94	Koweït				636
640	Bahrain	17 496	80	66 277	121			2 828	188	3 078	109	Bahreïn				640

JAN.-SEP. 1985		EUR 10		Deutschland		France		Italia		Nederland		Pays Partenaires	Code
Code	Partner countries	1 000 ECU	Indices 85/84	1 000 ECU	Indices 85/84	1 000 ECU	Indices 85/84	1 000 ECU	Indices 85/84	1 000 ECU	Indices 85/84		
	World	159 483 800	109	42 827 520	107	28 115 340	112	15 630 440	112	16 403 030	113	Monde	
	Intra-EC (EUR 10)	89 704 080	111	21 383 980	107	18 578 700	111	8 859 599	112	11 438 160	118	Intra-CE (EUR 10)	
	Extra-EC	66 770 140	108	21 228 500	106	9 509 781	113	6 691 128	112	4 919 253	108	Extra-CE	
	Class 1	44 441 410	109	13 940 000	109	6 228 083	114	4 270 767	111	3 361 442	110	Classe 1	
	EFTA	21 549 870	111	7 797 197	109	2 849 030	119	1 884 055	113	1 724 359	110	AELE	
	Other Western Europe	6 376 038	111	2 443 804	113	1 304 727	112	959 823	110	394 644	112	Autr. pays d'Europe occid.	
	USA and Canada	9 780 884	108	1 966 326	104	1 350 972	107	879 388	108	900 453	106	USA et Canada	
	Other class 1	6 734 632	106	1 732 570	114	724 355	109	547 603	108	341 987	122	Autres classes 1	
	Class 2	16 828 590	106	5 171 954	99	2 529 463	118	1 889 280	116	1 124 171	103	Classe 2	
	ACP (63 countries)	1 755 917	109	308 117	115	281 823	114	253 835	128	35 887	103	ACP (63 pays)	
	DOM	6 219	103	275	95	4 145	120	746	107	60	55	DOM	
	TOM	170 192	138	13 001	67	124 975	174	2 607	96	513	258	TOM	
	Other class 2	14 996 280	104	4 850 561	99	2 118 509	116	1 632 091	114	1 087 712	103	Autres classes 2	
	Class 3 ¹⁾	5 400 133	106	2 118 645	106	751 225	101	531 080	104	433 639	106	Classe 3 ¹⁾	
	Eastern Europe ¹⁾	4 082 592	102	1 658 476	102	531 543	83	344 246	99	311 399	101	Europe orientale ¹⁾	
	Other class 3	1 317 142	117	458 070	116	219 682	124	186 833	116	122 241	122	Autres classes 3	
	Miscellaneous	3 019 385	104	235 031	104	26 880	106	79 712	203	47 619	107	Divers non classés	
	OECD	130 105 300	111	33 851 630	108	24 611 680	112	12 640 590	111	14 669 380	111	OCDE	
	Mediterranean Basin	10 003 200	111	3 352 246	109	2 201 405	118	1 180 057	111	646 140	113	Bassin méditerranéen	
	OPEC	664 260	95	190 131	90	81 287	109	56 072	105	56 495	118	OPEP	
	Latin America	2 345 610	104	747 677	94	369 081	114	482 682	111	84 316	90	Amérique latine	
	ASEAN	1 883 621	108	588 151	108	249 570	119	191 037	127	175 832	113	ANASE	
001	France	12 983 980	109	4 393 100	109	2 523 277	113	2 523 277	113	955 225	110	France	001
002	Belgium and Luxembourg	13 375 780	114	3 620 488	112	2 792 666	103	1 032 451	103	2 792 666	133	Belgique et Luxembourg	002
003	Netherlands	9 609 203	109	3 119 943	105	1 342 451	118	567 818	106	567 818	106	Pays-Bas	003
004	R.F. of Germany	24 276 970	113	6 497 256	104	6 003 420	112	3 411 278	114	5 631 590	111	R.F. d'Allemagne	004
005	Italy	16 648 260	108	5 171 954	104	5 154 251	109	6 908 107	107	6 908 107	113	Italie	005
006	United Kingdom	8 359 789	115	2 171 952	112	1 555 874	115	963 663	120	923 124	111	Royaume-Uni	006
007	Ireland	1 528 010	110	215 901	105	146 792	106	77 093	135	85 476	111	Irlande	007
008	Denmark	1 659 679	107	649 303	102	167 015	108	67 506	133	174 604	109	Danemark	008
009	Greece	1 263 422	102	696 043	104	152 183	94	196 512	94	44 730	110	Grèce	009
024	Iceland	70 256	84	19 807	95	4 259	49	3 351	44	3 333	31	Islande	024
028	Norway	1 989 220	101	603 823	98	160 232	118	75 166	99	381 097	104	Norvège	028
030	Sweden	5 091 653	113	1 462 077	115	545 738	111	302 701	109	447 605	123	Suède	030
032	Finland	2 911 696	113	790 228	111	358 680	115	129 927	128	238 418	119	Finlande	032
036	Switzerland	5 400 179	107	2 122 384	104	1 006 678	119	712 977	112	330 986	97	Suisse	036
038	Austria	4 255 335	114	2 334 904	111	377 896	126	592 026	118	187 365	108	Autriche	038
040	Portugal	1 851 541	120	463 974	117	395 649	133	67 908	107	134 658	123	Portugal	040
042	Spain	3 344 299	108	711 172	107	1 099 417	111	464 738	113	229 572	110	Espagne	042
046	Malta	1 793 100	91	94 316	103	9 124	104	9 255	95	9 030	99	Malte	046
046	Yugoslavia	1 788 623	113	1 028 179	112	109 658	102	345 965	116	100 914	111	Yougoslavie	046
052	Turkey	1 089 750	113	611 241	112	82 842	144	138 878	91	60 110	124	Turquie	052
056	Soviet Union	721 274	92	202 939	99	56 085	56	28 386	64	40 544	77	Union soviétique	056
058	German Dem. Rep. ¹⁾	495 545	110	118 080	117	118 080	117	48 501	128	65 395	110	Rép. démocr. allem. ¹⁾	058
060	Poland	738 327	112	418 097	108	61 772	112	20 012	78	44 707	125	Pologne	060
062	Czechoslovakia	711 718	103	331 845	104	73 784	97	74 462	103	60 401	97	Tchécoslovaquie	062
064	Hungary	475 839	94	293 124	101	43 188	83	33 184	62	28 629	85	Hongrie	064
066	Romania	802 160	106	355 073	99	163 783	98	115 437	124	61 379	114	Roumanie	066
068	Bulgaria	124 140	106	54 285	94	13 072	84	21 208	121	6 354	85	Bulgarie	068
204	Morocco	406 315	126	86 020	102	285 245	134	22 675	135	11 453	107	Maroc	204
208	Algeria	30 161	93	6 001	108	5 338	107	11 652	61	813	630	Algérie	208
212	Tunisia	411 029	108	139 506	97	152 774	122	29 657	138	31 445	106	Tunisie	212
220	Egypt	250 607	99	79 637	89	33 752	126	25 027	125	29 930	109	Egypte	220
254	Sierra Leone	49 269	116	2	5							Sierra Leone	254
268	Liberia	42 311	91	61	94	147	342	596	608	4	200	Libéria	268
272	Ivory Coast	57 889	117	8 673	118	17 353	130	5 383	99	750	81	Côte-d'Ivoire	272
288	Nigeria	29 039	148	8 264	207	3 128	232	3 240	80	643	172	Nigeria	288
302	Cameroon	84 196	100	1 046	40	68 551	106	12 882	119	209	14	Caméroun	302
306	Central African Republic	35 892	65	16	6	32	83	57	48			République Centrafricaine	306
314	Gabon	25 292	126	1 733	109	20 162	123	1 874	286	3	25	Gabon	314
318	Congo	30 004	91	4 112	112	2 903	122	1 035	110	2 850	82	Congo	318
322	Zaire	700 906	114	150 964	117	31 831	97	52 351	184	1 899	61	Zaire	322
346	Kenya	21 720	129	1 895	74	958	70	10 664	138	544	188	Kenya	346
352	Tanzania	21 074	94	2 182	57	210	48	2 988	54	1 896	380	Tanzanie	352
370	Madagascar	20 303	101	7 603	108	3 457	83	6 381	118	32		Madagascar	370
373	Mauritius	124 192	140	24 037	165	56 881	154	12 753	154	2 958	79	Maurice	373
378	Zambia	245 104	92	21 733	70	58 185	108	80 004	118	328	79	Zambie	378
382	Zimbabwe	138 805	134	62 046	164	7 971	89	39 211	122	6 242	96	Zimbabwe	382
390	South Africa	2 079 482	97	331 002	127	73 866	105	133 681	132	23 308	163	Rép. d'Afr. du S. et Namibie	390
400	United States of America	8 958 321	108	1 795 913	107	1 256 082	107	631 503	109	859 287	108	États-Unis d'Amérique	400
404	Canada	822 543	104	170 414	83	94 890	101	47 882	88	41 166	82	Canada	404
412	Mexico	89 996	96	27 258	93	9 735	49	16 901	42	3 344	79	Mexique	412
442	Panama	28 439	132	36 670	36	2 885	252	3 755	57	172		Panama	442
456	Dominican Republic	38 282	232	19 423	282	7 655	126	4 205	156	212	61	République Dominicaine	456
480	Colombia	65 728	98	16 413	170	9 257	80	18 183	137	8 305	61	Colombie	480
484	Venezuela	41 725	74	17 491	63	10 105	105	4 885	52	1 209	120	Venezuela	484
492	Surinam	33 112	155	5 733	102	5 469	146	5 469	146	16 548	194	Surinam	492
504	Peru	281 067	119	54 107	125	28 203	143	58 175	102	4 445	65	Pérou	504
508	Brazil	895 494	102	328 717	89	91 639	117	170 375	132	53 253	103	Brésil	508
512	Chile	678 948	114	192 204	101	180 289	116	155 803	115	1 288	104	Chili	512
516	Bolivia	59 980	130	28 920	100	4 883	63	1 771	93	5 525	14	Bolivie	516

6.8 : Autres produits manufacturés import

COMMERCE DE LA CE par classes de produits et principaux partenaires

JAN.-SEP. 1985		Belg.-Lux.		United Kingdom		Ireland		Danmark		Ελλάδα		Pays Partenaires	Code
Code	Partner countries	1 000 ECU	Indices 85/84	1 000 ECU	Indices 85/84	1 000 ECU	Indices 85/84	1 000 ECU	Indices 85/84	1 000 ECU	Indices 85/84		
	World	15 674 840	105	31 209 340	109	2 594 343	110	5 118 607	113	1 920 137	112	Monde	
	Intra-EC (EUR 10)	10 059 800	109	13 473 500	113	1 981 738	111	2 583 385	118	1 387 220	110	Intra-CE (EUR 10)	
	Extra-EC	5 596 193	98	15 126 460	108	611 772	106	2 535 242	111	562 854	117	Extra-CE	
	Class 1	3 300 795	95	10 464 690	111	495 552	105	2 008 638	111	370 446	118	Classe 1	
	EFTA	948 184	106	4 343 595	109	196 023	112	1 654 421	112	153 014	113	AELE	
	Other Western Europe	295 192	105	804 502	106	34 545	93	90 265	118	48 636	98	Autr. pays d'Europe occid.	
	USA and Canada	558 911	95	3 667 691	113	231 547	103	161 964	105	63 614	113	USA et Canada	
	Other class 1	1 498 509	89	1 648 899	112	33 438	99	101 988	109	105 283	145	Autres classe 1	
	Class 2	1 763 888	103	3 905 767	100	89 223	110	342 154	107	112 725	122	Classe 2	
	ACP (63 countries)	701 087	103	156 914	102	429	62	5 409	100	12 416	72	ACP (63 pays)	
	DOM	1 10	13	390	59			589	62	4	9	DOM	
	TOM	1 302		27 761	95	8	53	21	420	4	27	TOM	
	Other class 2	1 061 489	104	3 720 692	100	88 785	110	336 136	107	100 301	134	Autres classe 2	
	Class 3 1)	531 511	103	755 003	113	26 997	109	184 450	116	69 683	108	Classe 3 1)	
	Eastern Europe 1)	482 670	103	544 793	113	19 071	112	137 999	112	52 795	113	Europe orientale 1)	
	Other class 3	48 841	95	210 210	115	7 926	102	46 451	126	16 888	96	Autres classe 3	
	Miscellaneous	18 845	102	2 610 403	103	833	731			62	32	Divers non classés	
	OECD	11 989 380	108	23 618 930	112	2 469 755	110	4 560 204	114	1 693 771	110	OCDE	
	Mediterranean Basin	661 268	103	1 619 877	109	68 397	104	207 050	136	66 760	102	Bassin méditerranéen	
	OPEC	37 655	89	190 146	84	2 526	144	8 089	146	1 857	319	OPEP	
	Latin America	159 491	97	423 298	111	13 956	115	27 950	96	37 259	153	Amérique latine	
	ASEAN	110 525	126	498 548	96	11 217	113	53 564	101	5 177	164	ANASE	
001	France	2 343 265	106	2 258 621	111	95 128	115	218 987	109	196 378	108	France	001
002	Belgium and Luxembourg			1 487 654	111	75 776	107	223 138	125	86 864	144	Belgique et Luxembourg	002
003	Netherlands	2 650 643	107	1 542 164	116	72 661	111	229 457	116	84 066	64	Pays-Bas	003
004	R.F. of Germany	3 065 145	110	4 295 075	115	203 281	116	1 250 048	116	516 158	104	R.F. d'Allemagne	004
005	Italy	996 593	104	2 380 016	112	82 124	112	256 680	117	338 591	121	Italie	005
006	United Kingdom	822 655	132			1 424 662	110	360 062	113	131 787	134	Royaume-Uni	006
007	Ireland	75 294	117	923 528	109			20 419	141	3 507	140	Irlande	007
008	Denmark	74 188	110	472 605	109	24 588	105			9 870	150	Danemark	008
009	Greece	32 006	96	113 837	115	3 538	286	24 573	93			Grèce	009
024	Iceland	10 733	118	24 193	107	105	70	4 298	102		177	Islande	024
028	Norway	69 880	79	462 972	103	16 808	114	189 651	103	9 611	75	Norvège	028
030	Sweden	301 113	114	1 106 362	109	61 033	121	833 750	112	31 376	94	Suède	030
032	Finland	128 956	122	907 813	113	53 290	102	271 388	108	30 996	116	Finlande	032
036	Switzerland	209 783	95	797 934	101	19 217	127	184 999	119	35 321	131	Suisse	036
038	Austria	132 926	121	474 984	117	21 230	88	97 404	105	36 600	132	Autriche	038
040	Portugal	93 813	94	569 337	115	24 340	129	92 931	156	8 933	109	Portugal	040
042	Spain	178 273	98	559 390	108	29 120	95	51 288	109	21 331	79	Espagne	042
046	Malta	4 281	36	49 966	112	317	31	3 438	116	216	66	Malte	046
046	Yugoslavia	93 487	148	93 129	109	2 750	62	27 406	121	23 395	152	Yougoslavie	046
052	Turkey	62 755	107	100 056	69	2 356	241	7 747	161	3 727	55	Turquie	052
056	Soviet Union	329 208	100	53 283	118	6 903	136	6 903	136	3 180	49	Union soviétique	056
058	German Dem. Rep. 1)	42 579	116	174 219	101	3 622	115	37 508	110	5 641	108	Rép. démocr. allem. 1)	058
060	Poland	40 697	93	114 878	136	4 532	144	27 393	132	6 276	187	Pologne	060
062	Czechoslovakia	24 927	102	77 859	108	8 265	113	39 531	116	20 644	102	Tchécoslovaquie	062
064	Hungary	8 352	127	43 937	108	963	83	17 290	82	7 172	158	Hongrie	064
066	Romania	24 523	120	68 021	117	707	69	8 225	107	6 012	165	Roumanie	066
068	Bulgaria	10 825	243	12 537	124	217	41	1 117	130	4 525	131	Bulgarie	068
204	Morocco	19 976	150	8 415	141	11	92	865	109	1 655	419	Maroc	204
208	Algeria	20 435	48	3 391	177			1 985	91	546	3	Algérie	208
212	Tunisia	52 336	108	4 690	42	268	82	335	91	18	3	Tunisie	212
220	Egypt	47 823	104	17 265	122	1 026	103	14 857	132	1 691	164	Égypte	220
264	Sierra Leone	49 104	121	163	10							Sierra Leone	264
288	Liberia	40 619	88	874	287			10				Libéria	288
272	Ivory Coast	24 534	154	984	15			158	70	54	216	Côte-d'Ivoire	272
288	Nigeria	68	15	13 615	147			1		81	51	Nigeria	288
302	Cameroon	560	17	967	60			131	154	37	264	Cameroon	302
306	Central African Republic	35 674	65	41	171			28		44		République Centrafricaine	306
314	Gabon	328	169	1 073	92			83	108	16		Gabon	314
318	Congo	17 175	82	976	168			1 141	92	5		Congo	318
322	Zaire	456 808	112	3 970	53			93	33	3 090	147	Zaire	322
346	Kenya	225 259	7	4 111	150	13	130	60	140	50		Kenya	346
352	Tanzania	920	13	12 854	319			5	1	38	146	Tanzanie	352
370	Madagascar	181	17	2 583	111			25	208			Madagascar	370
373	Mauritius	5 254	112	19 060	113			3 091	148			Maurice	373
378	Zambia	36 268	98	40 378	64					8 204	53	Zambie	378
382	Zimbabwe	4 128	101	19 057	144					20	9	Zimbabwe	382
390	South Africa	1 317 077	86	174 883	112	4 676	181	569	172	419	80	Rép. d'Afr. du S. et Namibie	390
400	United States of America	621 277	94	3 273 083	112	219 552	104	148 911	106	62 713	103	États-Unis d'Amérique	400
404	Canada	37 633	105	394 809	123	11 995	96	13 053	93	10 901	209	Canada	404
412	Mexico	21 119	52	11 025	45	8	36	542	83	24	25	Mexique	412
426	Panama	22 002	156	4 153	39							Panama	426
466	Dominican Republic	2 825	466	4 120	4			39	557	31	207	République Dominicaine	466
480	Colombia	4 988	109	8 268	58	71		232	58			Colombie	480
484	Venezuela	6 483	39	1 231	592			1		320		Venezuela	484
492	Surinam	7	4	5 312	231					43		Surinam	492
504	Peru	24 653	210	108 530	113	341	416	854	69	1 759	392	Pérou	504
508	Brazil	36 672	90	159 736	100	13 235	119	25 286	101	16 581	124	Brésil	508
512	Chile	30 235	112	103 004	135			4	400	16 141	218	Chili	512
516	Bolivia	434	67	22 207	789			14	16	1 226	293	Bolivie	516
524	Uruguay	1 145	60	2 590	43			249	72	463	399	Uruguay	524
528	Argentina	7 443	144	128	237			494	103	615	25	Argentine	528
600	Cyprus	2 691	77	29 758	117			1 325	203	1 209	46	Chypre	600
616	Iren	2 822	128	14 794	75			1 452	118	8	57	Irlande	616
624	Israel	144 702	98	174 821	106			4 714	128	3 797	142	Israël	624
632	Saudi Arabia	309	45	23 442	69			7	773	231	191	Arabie Saoudite	632
647	United Arab Emirates	10 549	237	15 853	43			190		471	612		

JAN.-SEP. 1985		EUR 10		Deutschland		France		Italia		Nederland		Pays Partenaires	Code
Code	Partner countries	1 000 ECU	Indices 85/84	1 000 ECU	Indices 85/84	1 000 ECU	Indices 85/84	1 000 ECU	Indices 85/84	1 000 ECU	Indices 85/84		
	World	178 353 000	111	51 098 080	113	27 174 400	111	34 563 550	111	12 934 440	113	Monde	
	Intra-EC (EUR 10)	89 920 000	110	24 662 130	113	13 368 070	110	16 754 900	109	9 142 293	112	Intra-CE (EUR 10)	
	Extra-EC	85 287 710	113	28 204 300	114	13 677 230	113	17 798 690	114	3 410 077	118	Extra-CE	
	Class 1	52 791 170	114	17 860 350	113	7 031 164	115	10 793 320	120	2 155 900	113	Classe 1	
	EFTA	21 987 010	108	10 080 990	112	2 504 809	110	3 352 693	113	954 836	115	AELE	
	Other Western Europe	4 773 573	121	1 838 265	116	865 507	122	865 780	127	260 265	131	Autr. pays d'Europe occid.	
	USA and Canada	20 923 090	121	4 675 789	114	3 001 392	120	5 503 902	127	757 784	106	USA et Canada	
	Other class 1	5 107 481	106	1 285 329	105	601 456	107	1 070 941	110	183 014	112	Autres classe 1	
	Class 2	25 495 040	108	5 168 978	112	5 642 125	107	5 644 531	102	1 037 289	124	Classe 2	
	ACP (63 countries)	2 977 046	122	364 942	127	1 053 592	113	335 774	109	187 595	133	ACP (63 pays)	
	DOM	650 820	111	7 139	81	526 702	110	29 322	117	910	71	DOM	
	TOM	302 496	94	17 698	106	96 918	94	48 740	98	29 281	98	TOM	
	Other class 2	21 564 870	107	4 779 198	111	3 964 912	106	5 230 695	101	819 484	124	Autres classe 2	
	Class 3 1)	7 001 505	118	3 174 974	124	1 003 940	139	1 380 852	123	218 907	138	Classe 3 1)	
	Eastern Europe 1)	6 800 681	111	2 612 049	116	759 853	124	1 174 851	111	139 320	112	Europe orientale 1)	
	Other class 3	1 400 824	166	562 925	186	244 287	221	186 001	356	77 587	239	Autres classe 3	
	Miscellaneous	1 145 317	112	231 637	116	129 111	126	9 948	75	382 071	114	Divers non classés	
	OECD	140 278 800	112	41 429 660	113	20 163 010	112	27 106 080	113	11 202 580	113	OCDE	
	Mediterranean Basin	12 178 830	111	3 361 041	115	2 681 825	105	2 654 909	110	571 669	129	Bassin méditerranéen	
	OPEC	10 154 190	98	2 097 268	98	1 998 969	96	3 165 478	96	355 408	111	OPEP	
	Latin America	1 762 368	119	628 972	125	390 700	108	406 368	119	62 996	143	Amérique latine	
	ASEAN	1 588 368	108	425 363	108	248 065	112	213 364	94	116 987	120	ANASE	
001	France	18 023 780	109	5 932 186	111	5 932 186	111	5 098 104	110	2 397 466	115	France	001
002	Belgium and Luxembourg	10 818 570	108	3 354 404	110	3 354 404	110	2 448 054	105	1 088 754	107	Belgique et Luxembourg	002
003	Netherlands	11 618 310	112	5 658 518	112	5 658 518	112	1 039 727	114	955 863	113	Pays-Bas	003
004	R.F. of Germany	21 280 080	107	2 800 080	112	2 800 080	112	4 663 529	108	6 530 184	105	R.F. d'Allemagne	004
005	Italy	8 425 783	113	3 298 015	115	2 496 995	112	2 496 995	112	519 430	112	Italie	005
006	United Kingdom	13 696 140	113	4 371 116	115	2 266 325	115	2 358 950	112	1 378 522	120	Royaume-Uni	006
007	Ireland	1 891 202	109	208 669	115	96 754	107	78 659	106	65 710	117	Irlande	007
008	Denmark	2 569 492	117	1 231 819	118	231 471	113	262 574	120	222 685	108	Danemark	008
009	Greece	1 596 641	113	611 410	113	235 218	92	385 837	114	93 743	129	Grèce	009
024	Iceland	158 429	124	40 281	126	7 134	114	9 820	147	13 883	110	Islande	024
028	Norway	2 294 085	108	663 485	113	177 713	85	174 445	130	187 560	114	Norvège	028
030	Sweden	4 067 859	115	1 386 954	113	389 077	116	389 530	122	229 245	111	Suède	030
032	Finland	1 381 632	123	555 417	126	138 254	114	179 129	139	65 181	130	Finlande	032
036	Switzerland	8 104 923	101	3 688 957	112	1 375 181	116	1 538 316	108	258 063	112	Suisse	036
038	Austria	5 131 803	110	3 430 518	109	252 852	115	921 822	110	118 182	117	Autriche	038
040	Portugal	848 343	125	295 393	137	154 619	113	141 631	131	72 723	128	Portugal	040
042	Spain	2 384 810	121	772 002	112	635 898	125	359 854	125	143 508	158	Espagne	042
043	Andorra	72 554	137	5 015	142	54 997	135	6 631	165	1 674	258	Andorre	043
048	Malta	186 793	105	87 759	113	11 482	88	45 879	95	6 384	159	Malte	048
046	Yugoslavia	1 295 844	117	738 576	117	76 404	90	308 677	126	55 292	129	Yougoslavie	046
052	Turkey	782 385	134	263 135	127	84 852	135	133 192	146	53 064	89	Turquie	052
056	Soviet Union	3 456 737	109	1 523 060	117	473 450	135	622 101	107	48 333	148	Union soviétique	056
058	German Dem. Rep. 1)	121 870	71	61 099	124	47 158	66	31 455	82	9 162	65	Rép. démocr. allem. 1)	058
060	Poland	510 874	125	280 099	124	51 622	132	76 621	112	25 339	128	Pologne	060
062	Czechoslovakia	337 113	122	192 232	110	28 239	114	52 103	199	10 601	118	Tchécoslovaquie	062
064	Hungary	606 598	116	380 392	115	52 428	138	103 629	130	26 789	100	Hongrie	064
066	Romania	265 782	106	123 466	109	62 634	120	37 730	119	13 257	77	Roumanie	066
068	Bulgaria	276 264	114	148 278	114	41 932	128	45 305	119	4 006	94	Bulgarie	068
204	Morocco	563 868	131	102 804	158	307 224	121	53 218	126	26 297	213	Maroc	204
208	Algeria	1 414 816	89	227 459	97	856 990	89	249 513	98	27 926	91	Algérie	208
212	Tunisia	537 535	102	127 007	102	212 142	105	100 435	106	31 318	115	Tunisie	212
216	Libya	776 342	89	169 299	96	57 932	82	411 650	92	14 685	85	Libye	216
220	Egypt	875 311	741	173 741	116	167 359	113	230 837	110	67 227	110	Egypte	220
242	Senegal	92 024	99	8 484	150	64 796	96	8 623	79	754	110	Sénégal	242
278	Ivory Coast	188 748	125	12 958	157	12 958	157	102 658	115	19 177	122	Côte-d'Ivoire	278
288	Nigeria	671 161	154	107 265	168	90 217	119	61 105	93	34 967	157	Nigeria	288
302	Cameroun	290 831	122	16 386	91	201 570	119	32 164	119	6 511	177	Cameroun	302
314	Gabon	184 116	118	7 062	115	140 811	118	17 613	140	4 628	115	Gabon	314
318	Congo	122 481	140	10 199	262	81 434	113	18 663	392	3 749	184	Congo	318
322	Zaire	146 065	111	18 613	89	22 002	126	16 091	89	13 265	128	Zaire	322
330	Angola	81 080	166	12 119	148	31 584	206	17 871	206	6 343	167	Angola	330
346	Kenya	87 823	99	21 702	109	10 407	80	13 587	82	5 037	87	Kenya	346
372	Réunion	165 085	109	2 449	104	148 809	109	9 053	103	354	61	Réunion	372
390	South Africa	870 911	78	296 666	75	103 503	83	94 554	67	33 632	72	Rép. d'Afr. du S. et Namibie	390
400	United States of America	18 476 380	120	4 151 905	113	2 650 672	118	4 948 478	127	665 411	103	États-Unis d'Amérique	400
404	Canada	2 446 707	127	523 884	125	450 521	131	555 426	123	92 374	143	Canada	404
406	Greenland	72 121	122	168 189	189	41 108	108	440	110	59	295	Groenland	406
412	Mexico	291 825	109	145 772	109	64 975	117	35 268	100	4 603	173	Mexique	412
442	Panama	189 086	148	13 944	206	10 743	125	142 373	155	9 880	189	Panama	442
446	Cuba	99 560	130	29 002	127	17 814	107	10 944	111	3 863	99	Cuba	446
458	Guadeloupe	138 773	110	2 227	92	123 907	110	8 163	124	180	53	Guadeloupe	458
482	Martinique	148 492	111	1 728	101	131 726	112	9 737	119	171	83	Martinique	482
476	Netherlands Antilles	94 340	138	8 464	92	3 253	103	37 063	213	26 399	108	Antilles néerlandaises	476
484	Colombia	134 346	110	43 345	115	39 120	80	102 422	128	2 463	116	Colombie	484
484	Venezuela	273 248	128	74 489	135	72 770	106	75 228	125	9 649	207	Venezuela	484
496	French Guiana	121 627	106	12 407	19	118 697	108	1 400	166	139	106	Guyane française	496
608	Brazil	271 704	109	101 020	161	79 370	88	29 692	61	7 575	155	Brésil	608
512	Chile	116 477	106	44 322	106	19 357	93	12 465	85	2 062	74	Chili	512
528	Argentina	174 091	114	72 935	98	48 066	118	44 800	200	2 559	31	Argentine	528
600	Cyprus	235 670	101	33 696	106	25 799	80	55 962	95	6 270	81	Chypre	600
604	Lebanon	332 772	87	37 814	119	73 215	89	150 418	76	4 181	115	Liban	604
608	Syria	292 958	137	77 419	188	51 933	125	86 017	132	9 581	90	Syrie	608
612	Iraq	837 772	136	220 708	130	186 744	141	201 690	139	20 220	95	Irak	612
616	Iran	753 304	86	375 263	77	43 855	135	120 854	98	32 729	153	Iran	616
624	Jordan	1 281 967	116	217 659	109	114 108	116	181 972	130	39 688	90	Jordanie	624
628	Saudi Arabia	290 194	110	43 345	115</								

6,8 : Autres produits manufacturés export

COMMERCE DE LA CE par classes de produits et principaux partenaires

JAN.-SEP. 1985		Belg.-Lux.		United Kingdom		Ireland		Danmark		Ελλάδα		Pays Partenaires	Code
Code	Partner countries	1 000 ECU	Indices 85/84	1 000 ECU	Indices 85/84	1 000 ECU	Indices 85/84	1 000 ECU	Indices 85/84	1 000 ECU	Indices 85/84		
	World	19 765 300	108	22 711 890	111	2 052 940	113	4 068 312	105	1 967 599	97	Monde	
	Intra-EC (EUR 10)	12 834 120	107	8 987 388	113	1 513 201	110	1 541 561	105	1 116 343	97	Intra-CE (EUR 10)	
	Extra-EC	6 796 580	111	13 573 960	109	538 921	122	2 426 888	106	847 343	97	Extra-CE	
	Class 1	3 712 819	109	8 363 505	111	465 587	119	2 085 657	111	309 847	113	Class 1	
004	EFTA	1 132 848	102	2 284 001	88	115 482	109	1 482 395	109	92 743	122	AELE	
	Other Western Europe	272 830	117	501 493	128	28 625	121	88 592	113	53 683	191	Autr. pays d'Europe occid.	
	USA and Canada	1 985 331	113	4 140 601	129	270 992	127	428 196	118	155 609	122	USA et Canada	
	Other class 1	321 810	101	1 437 410	107	50 487	105	86 474	112	7 612	18	Autres classe 1	
	Class 2	2 593 675	114	4 631 043	112	60 917	155	281 632	74	453 467	90	Class 2	
	ACP (63 countries)	233 172	121	742 818	138	8 689	150	24 592	103	25 782	164	ACP (63 pays)	
	DOM	11 750	98	2 830	113	17 147	98	71 147	122	894	97	DOM	
	TOM	16 088	117	89 045	70	2 237	115	2 427	80	61	97	TOM	
	Other class 2	2 332 664	113	3 796 506	110	49 865	158	163 466	61	426 729	87	Autres classe 2	
	Class 3 1)	489 088	107	579 412	78	12 417	125	79 579	117	84 230	92	Class 3 1)	
	Eastern Europe 1)	389 871	105	394 806	77	8 006	87	65 004	114	57 015	77	Europe orientale 1)	
	Other class 3	99 215	114	184 605	79	4 412	564	14 575	130	27 215	158	Autres classe 3	
	Miscellaneous	138 596	98	150 578	121	817	25	99 883	102	3 913	111	Divers non classés	
	OECD	16 472 590	107	16 956 510	113	1 988 946	113	3 556 353	109	1 409 932	100	OCDE	
	Mediterranean Basin	1 161 414	114	1 321 422	119	42 458	131	96 575	52	286 851	93	Bassin méditerranéen	
	OPEC	632 692	102	1 587 268	115	18 905	144	72 981	38	226 694	82	OPEP	
	Latin America	91 748	112	163 813	124	4 245	123	12 209	118	1 250	110	Amérique latine	
	ASEAN	140 193	105	393 589	112	4 752	144	21 978	114	3 932	102	ANASE	
001	France	3 709 471	103	1 545 227	111	140 040	110	150 584	112	150 703	94	France	001
002	Belgium and Luxembourg	1 367 136	108	83 235	109	83 235	109	73 413	123	34 899	109	Belgique et Luxembourg	002
003	Netherlands	1 107 475	119	1 107 475	119	109 232	107	163 919	106	45 520	98	Pays-Bas	003
004	R.F. of Germany	3 352 744	109	2 197 975	114	214 689	102	649 212	100	579 927	96	R.F. d'Allemagne	004
005	Italy	3 205 872	105	679 210	119	62 389	150	66 104	117	175 658	90	Italie	005
006	United Kingdom	1 956 339	107	861 133	110	861 133	110	411 858	108	103 887	114	Royaume-Uni	006
007	Ireland	67 209	110	1 346 940	108	1 346 940	108	23 042	100	6 219	214	Irlande	007
008	Denmark	198 144	125	383 652	121	19 438	123	13 449	129	19 509	90	Danemark	008
009	Greece	94 194	128	159 753	137	3 037	121	13 449	129	19 509	90	Grèce	009
024	Iceland	8 983	121	37 500	137	3 013	231	40 199	115	19	12	Islande	024
028	Norway	140 823	124	356 310	121	15 196	97	551 706	105	6 547	263	Norvège	028
030	Sweden	272 582	115	677 831	119	41 221	113	641 705	112	16 354	98	Suède	030
032	Finland	82 586	120	227 987	119	14 345	123	106 436	116	11 417	140	Finlande	032
036	Switzerland	415 123	91	706 776	54	23 658	114	86 353	106	33 237	138	Suisse	036
038	Austria	148 111	98	179 770	129	17 045	96	41 968	102	21 029	100	Autriche	038
040	Portugal	66 639	90	97 625	133	3 403	121	14 028	159	2 140	189	Portugal	040
042	Spain	145 527	111	272 734	127	22 751	124	22 582	114	10 330	142	Espagne	042
043	Andorra	1 207	82	2 846	115	48	160	141	100	95	221	Andorre	043
046	Malta	8 354	69	39 072	116	4 377	109	2 012	202	1 492	74	Malte	046
048	Yugoslavia	33 410	106	53 782	109	622	89	14 626	112	14 179	123	Yougoslavie	048
052	Turkey	84 126	149	117 057	142	748	116	4 245	138	27 491	382	Turquie	052
058	Soviet Union	304 147	108	232 802	64	1 228	22	26 609	89	28 009	75	Union soviétique	058
058	German Dem. Rep. 1)	9 826	38	7 449	60	1 316	111	10 799	159	4 703	60	Rép. démocr. allem. 1)	058
060	Poland	27 620	154	54 940	125	759	383	12 789	147	885	308	Pologne	060
062	Czechoslovakia	14 416	162	32 848	117	981	334	3 443	149	2 231	136	Tchécoslovaquie	062
064	Hungary	15 763	103	21 766	103	2 805	160	10 148	117	3 794	99	Hongrie	064
066	Romania	5 375	69	21 218	112	8	8	390	92	1 704	20	Roumanie	066
068	Bulgaria	11 730	94	12 492	108	904	163	1 674	163	11 943	87	Bulgarie	068
204	Morocco	45 860	124	27 153	151	481	523	456	78	365	43	Maroc	204
208	Algeria	149 819	111	48 800	135	897	102	13 035	122	40 735	122	Algérie	208
212	Tunisia	55 472	98	8 338	58	117	102	483	80	2 211	52	Tunisie	212
216	Libya	21 533	89	77 117	97	732	55	5 309	61	18 078	41	Libye	216
220	Egypt	34 461	104	116 812	118	1 861	604	4 642	111	72 391	85	Égypte	220
248	Senegal	4 574	97	3 225	115	20	400	1 508	785			Sénégal	248
272	Ivory Coast	14 365	157	7 073	145	39	244	94	122		165	Côte-d'Ivoire	272
288	Nigeria	39 821	233	325 065	183	4 129	248	5 428	67	3 128	77	Nigeria	288
302	Cameroon	17 906	145	10 676	173	914	147	724	224	3 978	306	Cameroun	302
314	Gabon	7 076	120	6 557	82			62	517	3 077		Gabon	314
318	Congo	4 312	139	21 312	190			148	165			Congo	318
322	Zaire	65 734	133	9 552	68			126	118	234	79	Zaire	322
330	Angola	6 917	99	5 596	101			846	119			Angola	330
348	Kenya	4 796	56	47 205	114	179	81	1 540	95	390	500	Kenya	348
372	Réunion	5 164	109	593	150	60	84	8	73	575	26	Réunion	372
390	South Africa	33 797	58	293 674	87	4 933	49	9 804	71	347	26	Rép. d'Afr. du S. et Namibie	390
400	United States of America	1 791 317	112	3 585 585	126	246 528	126	385 675	117	147 403	126	États-Unis d'Amérique	400
404	Canada	194 014	135	555 016	128	24 464	137	42 521	122	8 206	74	Canada	404
406	Greenland	47	235	97	147			70 950	122	319		Greenland	406
412	Mexico	14 767	220	24 700	78	967	509	775	88	7	233	Mexique	412
442	Panama	3 825	44	7 093	124	222	81	350	97	658	533	Panama	442
448	Cuba	10 630	166	25 851	157			1 655	125			Cuba	448
458	Guadeloupe	3 143	96	1 032	255	31	221	5 779	150			Guadeloupe	458
462	Martinique	2 515	76	589	132	15	71	3 568	46			Martinique	462
476	Netherlands Antilles	4 395	126	4 557	132	112	122	456	158	13	260	Antilles néerlandaises	476
480	Colombia	8 771	75	11 705	118	6	26	1 011	147	10	33	Colombie	480
484	Venezuela	14 788	113	25 281	243	232	91	1 231	122	40	111	Venezuela	484
498	French Guiana	880	105	300	31			4	57			Guyane française	498
508	Brazil	10 208	193	39 305	113	2 109	118	2 409	118	16	94	Bésil	508
512	Chile	14 820	130	21 877	167	96	79	1 454	174	32	533	Chili	512
528	Argentina	5 035	79	656	101	73	17	2 067	108	53	87	Argentine	528
800	Cyprus	12 281	109	82 180	118	661	76	1 517	107	37 304	103	Chypre	800
604	Lebanon	30 403	89	17 684	125	228	41	1 498	176	17 317	89	Liban	604
608	Syria	19 518	163	23 002	109	137	208	1 847	176	21 447	107	Syrie	608
812	Iraq	49 584	116	145 618	160	4 848	310	5 779	150	2 573	75	Irak	

EC TRADE
 by SITC groups

import
INTRA (EUR 10)

Quantity in 1000 kg

Quantités en 1000 kg

SITC CTCI Rev. 2	Products - Produits	1985	EUR 10	Deutsch- land	France	Italia	Nederland	Belg.-Lux	United Kingdom	Ireland	Danmark	Ἑλλάδα
001	Live animals	S	108 411	15 787	18 652	31 324	5 776	16 541	17 004	2 987	39	281
		O	125 351	13 874	19 012	43 261	8 354	17 792	18 983	3 127	49	899
		N		10 339	18 477			15 361				
011	Meat, fresh, chilled or frozen	S	262 075	66 111	70 746	62 542	8 156	9 613	22 224	1 592	1 407	19 648
		O	279 093	68 029	71 722	72 210	8 524	11 244	25 552	1 929	1 660	18 223
		N		63 790	65 454			9 707				
012	Meat, salted, dried or smoked	S	24 999	370	1 745	33	342	214	22 003	286	6	
		O	27 234	419	1 741	28	334	243	24 088	358	8	15
		N		472	1 808			243				
014	Prepared or preserved meat, n.e.s.	S	26 867	5 549	3 209	1 031	2 544	1 986	10 860	724	280	632
		O	28 303	5 038	3 387	977	2 602	2 096	12 712	543	316	632
		N		5 854	3 097			2 072				
022	Milk and cream	S	341 543	31 764	23 462	154 813	92 795	16 246	4 856	1 450	2 367	13 776
		O	395 918	28 683	21 537	211 199	90 871	16 807	4 239	1 819	2 433	18 330
		N		20 549	14 888			16 393				
023	Butter	S	38 479	7 146	4 533	3 393	5 032	11 455	5 011	70	1 618	221
		O	44 596	6 353	6 258	5 766	4 927	16 197	4 215	20	1 566	294
		N		5 804	6 770			10 060				
024	Cheese and curd	S	79 394	24 355	6 184	19 552	3 043	8 780	13 503	494	685	2 465
		O	84 707	24 156	6 586	22 838	3 003	9 478	14 477	812	517	2 840
		N		23 260	5 750			8 726				
025	Birds' eggs, fresh, preserved	S	38 023	23 455	3 817	2 510	659	2 545	3 375	829	514	2
		O	36 882	20 209	3 677	4 124	922	3 614	2 800	991	518	27
		N		22 921	3 749			2 734				
034	Fish, fresh, chilled or frozen	S	62 343	16 928	12 648	5 518	5 737	3 799	5 164	1 270	10 930	368
		O	66 385	19 121	13 959	5 584	6 291	3 894	6 006	811	10 153	566
		N		16 840	13 890			3 006				
035	Fish, dried, salted or smoked	S	4 368	1 915	744	794	411	208	91	105		68
		O	6 898	2 997	951	1 665	599	173	126	132	38	217
		N		2 214	584			192				
036	Crustaceans and molluscs, fresh, frozen	S	24 343	2 616	6 339	1 908	7 739	4 462	739	41	153	46
		O	23 603	1 360	7 638	1 242	6 939	5 173	941	51	110	149
		N		3 226	8 451			4 129				
037	Fish etc., prepared or preserved	S	12 187	2 666	2 481	1 179	1 193	1 313	2 397	620	174	134
		O	13 705	3 456	2 755	1 105	1 352	1 723	2 160	612	324	218
		N		3 293	2 662			1 349				
041	Wheat and meslin, unmilled	S	1 025 393	266 681	7 248	170 261	159 686	141 415	133 276	50 361	30 094	46 371
		O	1 081 116	245 785	11 922	249 775	140 737	136 433	238 097	41 001	9 535	7 831
		N		180 582	6 035			94 782				
042	Rice	S	48 782	10 545	16 241	145	7 292	1 719	11 451	279	1 086	23
		O	56 743	9 141	20 543	7	5 267	2 511	15 894	326	1 417	1 637
		N		9 353	13 919			2 495				
043	Barley, unmilled	S	354 261	108 578	3 548	38 841	56 009	131 490	12 430	717	4 648	
		O	328 893	76 427	3 667	40 267	64 560	101 586	37 717	2 049	1 119	2 501
		N		61 494	1 628			97 896				
044	Maize (corn), unmilled	S	424 577	94 282	15 114	39 206	126 450	57 787	82 343	82	9 333	
		O	564 806	104 342	20 705	28 664	225 564	78 721	68 918	13 488	4 404	
		N		119 591	4 256			88 766				
045	Other cereals, unmilled	S	71 784	32 983	1 028	4 597	18 480	12 543	613	140	1 400	
		O	72 106	17 526	1 088	9 078	20 810	20 545	1 512	234	1 313	
		N		15 437	774			17 572				
046	Meal and flour of wheat	S	33 354	5 945	5 831	41	11 851	3 468	782	4 611	813	12
		O	34 062	6 531	6 462	90	11 141	3 834	811	4 647	544	2
		N		7 336	4 857			3 226				
047	Other cereal meals and flours	S	12 558	1 126	2 246	14	2 882	857	1 207	330	3 614	282
		O	13 280	967	2 159	9	2 727	1 242	1 824	358	3 902	272
		N		898	2 011			747				
048	Preparations of cereals, flour, starches	S	141 377	36 006	23 313	11 271	20 360	20 993	16 550	5 667	3 750	3 379
		O	145 007	37 865	23 925	10 993	21 804	19 508	18 526	5 686	3 928	2 772
		N		34 437	22 709			21 116				
054	Vegetables and edible roots	S	721 576	252 739	49 562	9 444	263 698	79 609	47 477	10 133	4 944	3 220
		O	688 549	304 344	59 127	27 572	288 287	139 690	49 608	10 586	5 103	4 232
		N		277 819	57 260			148 768				
056	Vegetables, roots, tubers, preserved	S	110 395	50 431	10 317	3 896	8 869	10 033	22 164	1 797	1 706	291
		O	114 730	53 931	10 197	4 471	9 262	10 615	21 937	1 877	2 135	305
		N		55 082	10 130			11 188				
067	Fruit and nuts, fresh or dried	S	433 469	201 084	53 896	12 063	33 584	34 930	79 440	9 289	7 664	14
		O	417 511	175 088	65 224	14 256	40 586	33 557	69 723	11 300	7 681	86
		N		109 335	38 616			14 484				
068	Prepared or preserved fruit	S	108 527	38 339	17 565	3 075	18 912	9 528	15 674	2 216	2 634	302
		O	134 805	44 802	26 611	3 738	21 288	10 621	22 197	2 554	2 886	128
		N		40 476	22 087			9 751				
081	Sugar and honey	S	153 870	41 418	16 373	13 809	34 670	14 966	17 272	7 649	7 375	91
		O	169 194	45 326	13 708	22 380	22 466	32 772	18 447	6 046	7 977	80
		N		40 670	11 770			20 612				
082	Sugar confectionery, not containing cocoa	S	15 043	3 092	2 603	870	2 026	1 738	2 511	1 570	471	113
		O	16 573	2 984	2 572	1 555	2 574	1 578	3 065	1 822	452	71
		N		2 607	2 098			1 289				
071	Coffee and coffee substitutes	S	13 284	733	5 131	112	1 428	3 241	1 575	244	775	46
		O	13 566	1 265	4 777	200	1 571	2 852	1 720	278	659	44
		N		853	5 309			2 841				
072	Cocoa	S	19 597	5 304	2 902	2 104	2 171	2 704	1 949	1 360	345	241
		O	24 580	6 064	3 277	4 981	2 601	3 913	2 010	1 031	396	307
		N		5 224	2 832			2 447				

**import
INTRA (EUR 10)**
**COMMERCE DE LA CE
par groupes de la CTCI**

Value in 1000 ECU

Valeurs en 1000 ECU

SITC CTCI Rev. 2	Products - Produits	1985	EUR 10	Deutsch- land	France	Italia	Nederland	Belg.-Lux	United Kingdom	Ireland	Danmark	Ελλάδα
001	Animaux vivants p. alimentation humaine	S O N	238 780 287 882	24 359 16 956	32 572 32 491 32 695	81 752 107 935	13 711 18 928	24 141 24 206 20 543	55 716 60 303	5 314 19 511	280 261	925 2 265
011	Viande etc. frais, réfrigérés, congelés	S O N	668 096 689 996	143 387 146 336 138 042	180 026 177 241 164 539	189 571 209 308	20 329 19 870	21 835 25 019 21 320	49 856 57 085	2 983 3 691	4 484 5 092	55 471 46 374
012	Viandes etc. séchés, salés, fumés	S O N	74 468 78 904	1 884 2 078 2 355	9 198 9 194 9 383	165 133	1 614 1 602	1 353 1 528 1 271	59 412 83 251	801 967	40 66	1 85
014	Préparations et conserves de viande	S O N	82 171 85 071	19 709 17 625 21 592	10 601 11 291 10 339	2 892 3 055	7 586 7 671	5 675 6 043 6 155	31 044 35 107	2 219 1 756	799 932	1 650 1 591
022	Lait et crème de lait	S O N	205 244 215 852	37 627 30 132 20 375	11 911 10 754 6 474	63 872 84 083	58 168 55 193	9 548 10 626 9 705	4 750 4 395	159 435	3 540 3 392	15 624 16 842
023	Beurre	S O N	107 336 113 075	20 965 14 424 17 665	10 734 14 485 13 370	7 854 13 703	19 190 16 286	27 332 38 311 18 399	17 293 14 379	214 86	2 969 2 578	785 843
024	Fromage et caillebotte	S O N	256 398 272 360	81 871 82 181 81 049	21 928 21 495 18 881	59 699 70 241	8 598 8 928	28 375 30 444 28 791	44 414 46 732	1 569 2 277	1 965 1 338	6 978 8 724
026	Œufs d'oiseaux	S O N	39 552 35 837	22 413 18 258 23 027	4 179 3 754 4 379	3 623 4 658	825 1 399	2 538 3 154 2 815	4 191 2 973	1 064 1 138	473 426	6 77
034	Poissons frais, réfrigérés, congelés	S O N	104 862 112 024	22 577 24 938 24 089	25 729 28 293 25 457	21 313 21 651	8 603 8 872	9 613 9 733 7 688	9 504 11 603	885 483	5 919 5 470	620 891
035	Poissons séchés, salés, fumés	S O N	10 435 17 158	3 832 6 101 7 760	1 539 2 184 2 071	2 929 5 812	504 702	854 968 995	276 349	246 318	3 36	214 688
036	Crustacés frais, réfrigérés, congelés	S O N	38 939 40 256	2 543 2 821 3 068	16 183 18 188 18 069	7 585 5 027	3 575 3 293	5 196 6 441 4 924	2 853 3 614	261 290	457 327	108 255
037	Poissons, crustacés, préparés ou conservés	S O N	41 748 48 893	7 153 9 175 10 110	9 306 11 620 11 512	4 232 4 253	3 430 4 282	5 766 7 578 6 095	9 012 8 546	2 168 2 225	262 566	380 648
041	Froment et méteil non moulus	S O N	205 675 224 882	53 072 47 591 35 992	2 656 4 044 1 944	37 950 53 780	30 623 27 412	26 401 26 898 19 157	28 113 51 858	11 587 9 853	5 968 2 034	9 405 1 452
042	Riz	S O N	35 513 38 457	6 717 5 953 5 555	12 611 12 952 10 058	171 8	3 797 2 574	822 1 100 1 015	10 270 13 549	267 290	923 1 122	34 909
043	Orge non mondée	S O N	69 067 65 377	20 970 15 349 12 723	959 902 339	6 772 7 620	10 606 12 238	25 322 20 215 19 918	2 707 8 070	173 425	1 558 53	505
044	Maïs non moulu	S O N	100 825 131 560	22 455 24 595 27 401	3 866 5 227 1 063	9 400 6 956	29 205 52 367	13 295 17 343 19 429	20 353 20 953	56 3 035	2 295 1 084	
045	Autres céréales non moulues	S O N	14 613 14 694	6 832 3 739 3 213	399 363 258	843 1 578	3 397 4 008	2 624 4 082 3 533	229 379	80 102	409 343	
046	Semoule et farine de froment	S O N	12 090 12 387	2 135 2 238 2 480	2 495 2 799 2 067	23 41	3 834 3 610	1 138 1 299 1 048	344 357	1 876 1 881	232 162	14
047	Autres semoules et farines	S O N	4 082 4 258	344 309 259	772 756 699	11 11	888 829	252 383 194	457 559	135 130	1 117 1 206	106 95
048	Préparations de céréales, farines, féculés	S O N	155 503 166 330	30 947 32 201 28 918	38 707 41 347 39 192	9 673 12 699	16 142 16 625	20 082 20 013 20 148	21 309 25 478	11 059 11 125	3 720 4 097	3 797 2 745
054	Légumes, plantes, etc., frais	S O N	224 149 245 073	93 977 99 439 89 297	21 638 25 290 22 968	5 493 7 822	44 037 44 975	18 940 22 865 26 338	29 944 33 683	5 098 5 664	3 068 3 660	1 681 1 675
056	Légumes, racines, etc., conservés	S O N	87 182 97 870	37 489 44 364 44 241	8 799 8 939 9 881	4 741 6 171	8 488 8 962	9 034 9 651 10 307	14 289 15 788	1 707 1 827	1 617 1 951	279 219
057	Fruits frais, secs, sauf oléagineux	S O N	278 818 267 282	109 895 99 773 75 121	41 313 51 510 33 461	7 764 7 207	19 958 20 041	22 739 24 231 13 016	63 384 50 294	6 866 7 812	5 667 6 333	14 81
058	Préparations et conserves de fruits	S O N	103 653 126 627	32 132 37 457 33 502	21 066 29 793 24 094	3 376 4 814	12 867 14 344	8 018 8 872 9 004	18 958 24 837	2 775 2 927	3 862 3 371	435 212
061	Sucres et miel	S O N	67 012 75 002	17 518 18 958 15 685	6 348 8 447 5 727	8 212 13 944	12 503 10 629	5 346 9 424 4 766	9 509 9 789	4 640 3 043	2 694 2 758	90 110
062	Confiserie, sucreries, sans cacao	S O N	35 612 39 625	7 023 6 861 6 599	6 282 6 434 4 859	2 486 4 615	4 563 5 543	4 233 4 157 3 103	5 581 6 756	3 871 3 916	1 094 1 165	396 178
071	Café et succédanés du café	S O N	76 690 75 987	4 603 6 197 4 828	28 514 22 155 22 973	1 599 3 155	7 468 9 063	16 577 14 735 13 481	10 891 11 905	2 084 2 397	4 466 4 997	488 483
072	Cacao	S O N	90 997 108 520	24 930 26 433 20 868	14 673 15 485 14 288	6 891 16 248	10 445 12 319	11 980 18 658 11 872	11 638 12 560	5 229 3 816	1 312 1 501	825 1 620

EC TRADE
by SITC groups

import
INTRA (EUR 10)

Quantity in 1000 kg

Quantités en 1000 kg

SITC CTCI Rev. 2	Products - Produits	1985	EUR 10	Deutsch- land	France	Italia	Nederland	Belg.-Lux	United Kingdom	Ireland	Danmark	Ελλάδα
073	Chocolate and cocoa preparations	S	38 534	6 786	8 665	2 063	4 156	3 959	9 229	2 287	944	442
		O	41 593	5 782	9 082	3 329	4 608	4 433	10 347	2 239	1 479	294
074	Tea and mate	S	1 321	363	69	35	431	70	81	182	91	9
		N	1 289	404	49	65	265	63	109	182	120	12
075	Spices	S	2 512	981	247	82	718	221	99	69	73	22
		N	2 251	934	304	147	162	317	216	58	97	16
081	Feeding stuff for animals	S	973 772	127 970	100 418	48 099	301 003	135 838	144 206	68 925	36 880	6 537
		N	1 540 548	122 688	120 383	50 795	730 443	240 776	159 530	69 901	41 198	4 834
091	Margarine and shortening	S	41 325	2 790	8 229	976	7 007	4 317	15 845	573	608	880
		N	45 308	3 103	8 213	1 405	7 853	4 547	18 228	711	632	606
098	Edible products and preparations n.e.s.	S	61 928	12 400	8 896	3 374	9 015	11 601	10 241	3 655	1 916	964
		N	69 532	14 581	8 976	4 987	9 495	12 450	12 999	3 324	2 049	672
111	Non-alcoholic beverages, n.e.s.	S	552 598	11 630	6 588	2 637	493 598	26 216	10 527	853	378	141
		N	701 566	31 433	8 423	3 029	612 953	35 535	8 744	1 041	289	119
112	Alcoholic beverages	S	289 891	59 611	81 885	20 369	20 308	23 094	72 922	2 960	7 893	826
		N	324 725	70 913	80 357	21 926	19 692	25 184	92 952	3 855	7 958	1 888
121	Tobacco, unmanufactured and waste	S	7 727	2 698	1 322	136	1 487	928	543	55	39	521
		N	9 119	1 971	1 609	337	2 684	1 451	353	138	60	516
122	Tobacco, manufactured	S	15 365	2 099	4 380	2 210	2 221	1 528	2 509	375	32	11
		N	15 691	2 146	4 719	2 644	2 232	1 763	1 599	402	167	19
211	Hides, skins (excluding furskins), raw	S	45 538	4 463	1 676	26 129	4 776	2 595	4 884	53	70	892
		N	50 596	4 814	1 901	29 778	6 177	2 844	4 259	114	107	602
212	Furskins, raws	S	291	46	21	24	6	187	3		3	1
		N	446	74	8	28	8	319	9		1	1
222	Seeds for 'soft' fixed vegetable oil	S	251 933	132 734	12 443	80	41 926	45 077	19 042	88	513	50
		N	351 477	184 453	2 550	2 629	54 715	81 881	23 779	632	749	89
223	Seeds for other fixed vegetable oils	S	5 935	1 358	846	526	582	1 605	543	72	396	27
		N	6 819	1 425	1 067	528	882	1 870	702	125	356	84
232	Natural rubber latex; rubber, gums	S	1 993	398	769	70	26	461	5	80	165	
		N	2 299	414	1 056	240	37	347	14	123	58	
233	Synthetic rubber latex, rubber, etc.	S	80 416	17 357	13 280	14 244	9 265	13 420	9 827	823	1 631	569
		N	93 925	27 916	14 704	12 109	10 936	14 333	10 333	849	2 126	620
244	Cork, natural, raw and waste	S	230	36		180		9	1	4	1	
		N	176	23	2	134		5	7	5		
245	Fuel wood and wood charcoal	S	5 429	1 852	38	559	269	2 564	123	3	19	2
		N	5 550	1 414	107	479	118	3 327	103	2		
246	Pulpwood, (incl. chips and wood waste)	S	281 520	28 005	24 940	19 839	18 244	185 171	2 251	49	1 539	
		N	309 804	32 642	20 109	32 734	16 892	201 515	2 458	1	1 453	
247	Other wood, rough or roughly squared	S	175 394	45 727	7 176	54 725	23 749	24 492	5 771	167	13 532	
		N	193 872	58 695	8 273	56 438	23 674	23 519	5 690	291	17 292	
248	Wood, simply worked, and sleepers	S	128 716	16 347	16 968	12 176	34 544	25 975	15 495	2 027	5 013	171
		N	146 070	19 793	18 020	18 830	36 924	28 716	18 440	1 828	3 487	232
251	Pulp and waste paper	S	183 322	41 616	38 250	43 953	43 436	11 062	4 113	266	2 480	38
		N	221 825	62 303	43 271	51 729	47 308	7 392	6 228	358	1 657	1 579
261	Silk	S	11	2	3	3	1	2				1
		N	8	2	1	5		1				
263	Cotton	S	8 858	1 680	2 194	1 387	1 073	1 012	961	125	189	180
		N	10 281	2 252	2 297	2 222	1 250	928	918	178	166	89
264	Jute and other textile bast fibres	S	889	192	191		43	213	185	65		
		N	1 128	154	230		94	276	155	109		20
285	Veg. textile fibres, excluding cotton, jute	S	19 349	358	1 866	1 492	56	14 672	584	45	23	52
		N	12 383	491	2 230	613	179	7 872	787	144	15	52
286	Synthetic fibres for spinning	S	41 138	7 058	8 360	10 433	1 855	5 855	5 999	169	472	937
		N	46 528	8 161	9 201	11 014	2 099	6 918	6 624	286	673	1 552
287	Other man-made fibres for spinning	S	13 056	1 679	2 185	4 050	1 559	1 218	895	1 184	12	216
		N	15 250	2 265	2 258	3 854	1 560	1 744	1 415	1 918	6	233

**import
INTRA (EUR 10)**
**COMMERCE DE LA CE
par groupes de la CTCl**

Value in 1000 ECU

Valeurs en 1000 ECU

SITC CTCl Rev. 2	Products - Produits	1985	EUR 10	Deutsch- land	France	Italia	Nederland	Belg.-Lux	United Kingdom	Ireland	Danmark	Ἑλλάδα
073	Chocolat et préparat. aliment. au cacao	S	119 729	21 278	27 530	5 395	11 938	10 940	30 179	8 248	3 119	1 095
		O	130 283	17 767	29 456	9 527	13 094	12 578	33 213	8 446	5 252	850
074	Thé et maté	S	5 197	1 685	466	258	1 081	406	360	412	468	81
		O	6 182	1 507	390	624	671	441	462	421	558	108
076	Épices	S	6 354	1 670	1 116	582	904	872	511	244	380	75
		O	6 984	1 700	1 196	874	505	1 263	614	213	576	43
081	Nourriture pour animaux	S	217 359	30 483	28 618	27 310	38 730	29 964	35 669	13 978	10 242	3 636
		O	258 829	29 022	31 936	26 144	84 853	39 440	38 179	13 813	12 862	2 580
091	Margarine, graisses culinaires	S	37 019	2 818	8 140	1 158	5 119	3 499	13 891	623	409	1 362
		O	38 770	3 055	7 758	1 589	5 474	3 452	15 482	914	444	602
098	Produits et préparat. aliment., n.d.a.	S	89 418	15 687	14 395	5 658	13 365	12 941	15 888	5 967	2 396	3 101
		O	102 782	20 355	14 523	7 780	13 932	14 837	21 213	5 435	2 557	2 050
111	Boissons non alcooliques, n.d.a.	S	23 450	3 548	2 971	1 032	5 459	5 239	4 339	549	208	81
		O	28 440	5 076	4 020	1 144	6 201	6 953	4 162	617	191	76
112	Boissons alcooliques	S	301 249	66 280	39 428	18 684	26 952	31 132	100 342	4 775	12 160	1 445
		O	378 044	80 061	44 828	28 213	29 740	34 085	136 220	7 318	14 353	3 225
121	Tabacs bruts et déchets	S	23 634	7 902	373	582	5 025	4 358	1 758	350	84	3 202
		O	28 476	6 370	1 033	2 285	7 512	6 404	704	432	255	3 501
122	Tabacs fabriqués	S	160 861	13 770	60 654	31 255	21 208	11 165	19 526	2 778	357	148
		O	174 161	14 566	68 796	38 815	22 887	12 217	12 983	3 000	697	200
211	Cuirs et peaux bruts, sauf pelleteries	S	96 257	7 346	3 548	62 938	8 750	4 434	6 740	94	178	2 229
		O	103 958	7 934	3 259	70 156	10 551	4 281	5 969	91	216	1 501
212	Pelleteries brutes	S	11 685	5 519	1 542	1 784	345	1 486	581		312	36
		O	16 848	8 669	1 861	2 779	166	1 975	1 253		107	38
222	Fruits oléagineux pour extract. d'huiles douces	S	123 527	63 556	6 100	181	21 856	21 836	9 544	88	316	50
		O	181 329	92 542	1 074	1 658	30 258	42 733	12 374	210	397	83
223	Fruits oléagineux pour extract. d'autres huiles	S	2 875	686	447	236	267	605	344	71	192	27
		O	3 142	686	570	206	310	673	340	113	184	60
232	Caoutchouc naturel	S	2 382	478	879	94	37	545	14	140	175	
		O	2 623	470	1 172	260	48	388	49	174	82	
233	Caoutchouc synthétique	S	104 649	24 814	18 772	19 564	7 841	14 026	15 530	1 083	2 113	906
		O	127 243	44 178	20 609	17 022	9 415	15 315	16 103	1 143	2 646	812
244	Liège brut et déchets	S	101	14	3	40	2	25	3	11	3	
		O	84	12	9	29		6	15	13		
245	Bois chauffage, charbon de bois	S	478	140	26	31	111	125	23	7	11	4
		O	481	145	47	29	38	192	26	3	1	
246	Bois de trituration	S	12 192	934	1 369	1 565	917	7 167	101	11	81	
		O	13 990	1 132	1 106	2 653	991	7 879	131		98	
247	Autres bois bruts ou simplement équarris	S	17 843	4 989	743	5 926	2 090	2 379	474	57	1 183	
		O	21 375	6 653	886	6 585	2 291	2 706	604	104	1 546	
248	Bois simplement travaillés, traverses	S	43 708	7 420	6 301	3 376	9 643	8 071	6 279	1 140	1 334	144
		O	51 271	9 058	6 823	5 981	10 217	9 359	7 412	1 021	1 216	184
251	Pâtes à papier et déchets de papier	S	42 747	10 356	6 872	13 038	7 759	3 344	947	149	215	53
		O	48 421	12 979	9 748	13 866	7 263	2 235	1 267	299	182	582
281	Soie	S	247	29	80	119	1	14	3		1	
		O	202	2	11	139		6			1	43
283	Coton	S	10 207	1 265	2 554	2 075	1 183	1 235	1 046	258	185	384
		O	10 931	1 531	2 633	2 892	1 329	989	859	336	225	137
284	Jute et autres fibres libériennes	S	301	84	87		8	53	71	35	3	
		O	520	57	132		19	99	48	139		26
265	Fibres végétales (sauf coton, jute)	S	11 955	503	1 493	3 284	54	5 230	1 218	77	32	94
		O	9 119	541	2 032	1 478	75	3 353	1 244	242	67	87
286	Fibres synthétiques pour filage	S	87 941	14 981	17 880	21 011	3 694	14 273	13 038	401	869	1 794
		O	100 491	17 434	19 951	22 816	4 059	17 285	14 260	648	1 303	2 735
287	Aut. fibres synthétiques et artif., déchets	S	17 771	2 183	3 278	5 219	1 580	1 826	1 797	1 089	17	748
		O	20 357	2 659	2 875	5 992	1 654	2 478	2 506	1 511	8	674

Quantity in 1000 kg

Quantités en 1000 kg

SITC CTCI Rev. 2	Products - Produits	1985	EUR 10	Deutsch- land	France	Italia	Nederland	Belg.-Lux	United Kingdom	Ireland	Danmark	Ελλάδα
268	Wool and other animal hair	S	11 397	1 262	1 048	3 221	655	2 956	1 503	419	215	118
		O	13 025	1 409	1 319	3 650	792	2 944	2 130	363	307	111
269	Old clothing, other text. articles; rags	S	26 736	2 469	4 163	6 758	6 329	6 019	832	32	75	59
		N	32 417	2 559	5 169	6 860	8 202	8 448	909	96	68	106
271	Fertilizers, crude	S	52 982	15 165	6 132	222	11 428	18 119	1 017	245	286	
		N	58 706	8 964	3 122	2 429	13 539	21 044	8 510	328	770	
273	Stone, sand and gravel	S	6 119 275	1 026 755	653 926	79 647	2 958 361	1 311 103	51 806	29 350	6 200	2 127
		N	6 454 862	1 016 254	556 686	91 101	2 762 756	1 868 565	102 190	42 692	16 903	7 715
274	Sulphur and unroasted iron pyrites	S	36 679	490	1 915	632	19 145	5 679		19	6 796	
		N	35 061	876	2 207	3 190	17 834	6 870		50	4 034	
277	Natural abrasives, n.e.s.	S	43 959	445	565	1 178	33 060	221	8 460	18	22	
		N	23 983	542	681	60	16 210	443	5 997	15	35	
278	Other crude minerals	S	1 892 100	425 822	319 833	200 591	518 185	274 977	95 352	14 557	18 822	21 526
		N	1 881 708	342 543	311 584	173 269	578 886	260 964	134 783	12 203	20 538	26 936
281	Iron ore and concentrates	S	1 505 819	1 186 927	22 230	276		296 305	24	5	52	
		N	1 722 158	1 305 972	6 072	477	97	409 448	60		32	
282	Iron or steel scrap and waste	S	572 472	121 727	35 221	237 837	35 328	123 306	2 673	10 265	5 756	298
		N	761 163	122 163	35 533	410 705	36 253	133 132	3 983	17 101	2 214	79
286	Ores and concentrates of uranium and thorium	S										
		N										
287	Base metal ores and concentrates, n.e.s.	S	221 696	79 063	20 429	24 427	62 896	19 427	13 684	28	264	1 479
		N	207 793	90 994	12 286	40 265	43 232	16 280	2 813	679	261	1 003
288	Non-ferrous metal waste and scrap	S	110 128	39 786	10 194	17 625	14 443	21 239	5 488	345	1 008	
		N	126 751	43 782	11 726	25 395	13 695	24 396	5 624	657	1 485	11
289	Precious metal ores, waste, n.e.s.	S	3 546	24	3 512				10			
		N	222	38	2		1		181			
291	Crude animal materials, n.e.s.	S	65 529	13 341	13 111	1 851	7 209	13 608	12 144	921	3 298	46
		N	76 552	15 659	16 775	3 043	8 828	15 795	12 191	843	3 365	53
292	Crude vegetable materials, n.e.s.	S	86 515	34 998	18 749	5 454	7 561	6 894	8 322	964	4 006	458
		N	101 456	38 194	22 963	8 296	9 759	6 674	10 146	1 426	3 442	566
322	Coal, lignite and peat	S	1 263 477	151 582	351 362	129 245	158 298	244 739	147 474	52 348	469	27 239
		N	1 059 029	103 133	327 345	15 640	188 812	235 444	113 679	72 663	1 682	631
323	Briquettes, coke, semi-coke	S	554 250	58 369	180 890	16 355	48 202	205 731	30 386	5 195	9 122	
		N	603 525	65 938	179 395	21 290	68 819	241 944	19 565	4 998	8 630	2 948
333	Petroleum oils, crude	S	5 567 438	1 749 635	1 138 952	169 242	1 239 160	631 527	113 536	128 189	174 984	
		N	5 612 147	1 597 792	1 425 174	335 469	975 332	905 235		62 053	311 092	
334	Petroleum products, refined	S	6 819 585	2 405 820	302 506	537 395	341 421	234 776	524 055	1 812 038	51 953	15 489
		N	5 174 074	2 253 746	598 700	333 929	398 016	378 979	775 811	287 810	117 783	29 300
335	Residual petroleum products, n.e.s.	S	507 192	197 791	74 133	41 185	68 822	36 536	41 767	12 822	16 853	5 653
		N	423 079	176 928	58 845	24 418	72 698	31 357	27 558	16 486	13 116	1 673
341	Gas, natural and manufactured	S	975 787	48 796	150 595	118 884	273 008	358 706	5 153	9 108	4 960	153
		N	1 345 751	52 074	281 281	164 723	254 498	573 096	3 447	10 720	5 663	229
351	Electric current	S										
		N										
411	Animal oils and fats	S	55 814	9 501	6 303	1 142	19 409	6 161	10 898	563	1 536	100
		N	58 523	8 626	5 326	964	23 163	6 278	11 519	1 188	1 280	179
423	Fixed vegetable oils, 'soft'	S	108 104	23 967	26 091	7 237	13 416	13 539	15 979	2 769	3 960	1 126
		N	116 610	21 230	27 045	10 831	11 267	14 317	23 998	2 667	5 033	222
424	Other fixed vegetable oils	S	32 922	4 413	9 654	3 299	3 248	3 766	4 498	1 852	1 201	991
		N	31 200	3 127	7 851	6 039	3 562	3 620	4 324	1 347	1 298	32
431	Processed animal and vegetable oils, etc.	S	76 652	14 978	14 512	3 087	15 825	9 583	5 784	1 646	9 827	410
		N	83 927	17 651	14 007	3 303	15 199	12 541	7 254	1 783	11 814	375
511	Hydrocarbons, n.e.s., derivatives	S	640 741	148 159	79 543	44 860	118 728	188 909	44 309	893	4 738	3 101
		N	599 709	163 908	78 232	40 611	78 211	176 872	48 118	1 226	4 800	6 731
512	Alcohols, phenols, etc.	S	237 639	76 846	51 102	29 273	31 177	27 725	12 202	2 484	6 268	542
		N	265 281	106 778	44 857	24 836	36 260	26 493	16 925	1 864	7 428	820

**import
INTRA (EUR 10)**
**COMMERCE DE LA CE
par groupes de la CTCl**

Value in 1000 ECU

Valeurs en 1000 ECU

SITC CTCl Rev. 2	Products - Produits	1985	EUR 10	Deutsch- land	France	Italia	Nederland	Belg.-Lux	United Kingdom	Ireland	Danmark	Ελλάδα
268	Laines et poils fins ou grossiers	S	45 854	6 471	4 882	15 111	1 623	9 235	5 176	1 760	773	823
		O	50 499	6 871	4 904	16 924	1 790	9 250	7 541	1 451	955	813
269	Friperie, drilles et chiffons	S	14 025	972	2 976	3 811	2 596	2 766	834	138	101	31
		O	16 458	875	4 132	3 599	3 092	3 658	755	194	90	63
271	Engrais bruts	S	2 494	978	201	39	242	875	87	40	15	
		O	2 845	619	153	300	268	966	451	50	38	
273	Pierres, sables et graviers	S	45 238	9 359	5 914	3 391	17 201	6 902	1 310	664	393	104
		O	47 142	9 009	5 826	4 079	16 612	7 731	2 283	777	542	283
274	Soufre et pyrites de fer non grillées	S	11 929	43	479	229	3 470	1 217	4 860	27	1 330	
		O	13 012	154	548	666	4 116	1 410	5 559	38	523	
277	Abrasifs naturels (y compr. diam. indust.)	S	9 427	4 130	573	1 210	576	2 580	242	59	29	28
		O	10 967	3 798	871	1 908	685	2 862	262	326	31	24
278	Autres produits minéraux bruts	S	81 133	24 503	11 795	14 444	8 082	11 224	6 776	1 406	2 064	794
		O	82 523	22 782	11 986	12 782	9 453	11 249	9 760	1 534	1 868	1 109
281	Minerais de fer et concentrés	S	46 272	43 093	1 241	36		1 876	7		19	
		O	50 682	47 832	241	93	12	2 492	2		10	
282	Ferrailles de fonte, de fer ou d'acier	S	82 804	15 904	5 488	34 964	7 696	16 147	539	1 184	805	53
		O	109 403	15 012	5 739	59 928	7 027	19 189	352	1 846	299	11
286	Minerais d'uranium, de thorium	S										
		O										
287	Minerais de métaux communs, n.d.a.	S	54 503	16 367	7 301	7 699	9 550	8 360	4 677	36	97	416
		O	58 263	15 115	4 541	12 331	14 329	7 972	3 021	388	107	459
288	Déchets de métaux non ferreux	S	115 859	43 936	8 642	24 997	12 331	20 538	4 590	152	673	
		O	124 589	44 677	9 020	22 483	11 062	32 143	3 761	292	1 078	53
289	Minerais des métaux précieux, déchets	S	5 887	1 556	1 854	25	253	1 267	931			1
		O	11 179	3 688	1 363		123	315	5 690			
291	Matières brutes d'origine animale, n.d.a.	S	32 224	7 394	8 476	3 172	2 774	3 587	4 778	331	1 502	210
		O	37 945	9 126	9 812	4 804	3 355	3 969	4 668	378	1 645	188
292	Matières brutes d'origine végétale, n.d.a.	S	214 295	85 952	46 875	17 133	15 653	10 595	23 840	2 219	10 132	1 775
		O	239 850	91 416	51 369	24 350	19 623	11 349	27 653	3 632	8 396	2 062
322	Houilles, lignites et tourbe	S	117 042	12 040	29 293	15 429	10 091	24 478	18 296	5 458	53	1 878
		O	100 422	9 787	28 625	2 061	11 218	25 648	14 370	8 367	249	97
323	Briquettes, cokes et semi-cokes	S	66 518	7 769	22 341	2 315	4 354	22 681	5 077	576	1 403	
		O	70 777	8 314	22 070	3 027	4 960	27 465	2 756	427	1 389	369
333	Huiles brutes de pétrole	S	1 467 022	473 188	301 456	45 483	327 797	206 573	28 464	30 912	46 501	
		O	1 421 013	407 188	360 138	84 525	248 023	227 360	15 743	78 036		
334	Produits raffinés du pétrole	S	1 567 854	754 921	98 719	123 059	108 313	73 580	136 891	81 111	19 351	7 547
		O	1 530 058	704 399	192 823	71 330	134 564	106 543	190 697	81 288	40 374	8 040
335	Produits résiduels du pétrole	S	143 603	59 268	19 659	13 401	19 086	9 763	9 542	2 831	4 549	1 974
		O	128 656	54 634	14 781	11 850	19 230	8 242	12 238	2 818	4 080	783
341	Gaz naturels, gaz manufacturés	S	265 479	16 712	31 046	34 219	74 866	99 447	1 946	3 201	1 499	259
		O	341 742	18 211	56 919	45 439	67 248	145 054	1 272	3 704	1 675	220
351	Énergie électrique	S	31 754	4 681	5 094		12 639	9 213			127	
		O	48 452	3 116	19 729		13 457	11 987			163	
411	Huiles et graisses animales	S	28 747	5 248	3 309	657	8 886	3 154	6 173	360	868	91
		O	29 439	4 674	2 671	606	10 308	3 306	6 232	760	725	157
423	Huiles végétales fixes douces	S	100 524	20 588	26 654	10 591	9 623	11 464	12 788	2 638	3 522	2 656
		O	94 849	16 763	25 881	9 289	7 840	10 896	17 646	2 285	4 012	237
424	Autres huiles végétales fixes	S	34 599	5 006	9 994	3 920	2 822	3 693	4 801	2 102	1 058	1 203
		O	31 323	3 826	7 298	8 952	2 970	3 102	4 485	1 532	1 121	37
431	Huiles et graisses élaborées	S	61 079	10 909	12 184	3 146	11 106	8 545	7 273	1 852	5 436	628
		O	63 380	12 357	11 091	3 935	9 961	9 818	8 395	1 535	5 951	537
511	Hydrocarbures et dérivés halogénés, etc.	S	401 445	90 073	57 142	29 393	65 586	115 787	31 143	838	2 866	2 482
		O	368 981	99 469	53 778	28 784	41 095	105 534	33 501	1 037	3 016	2 767
512	Alcools, phénols, dérivés halogénés, etc.	S	151 016	34 077	30 840	23 374	24 802	17 735	12 237	2 051	5 530	570
		O	160 420	40 744	29 549	19 355	30 080	17 030	15 610	1 370	5 853	829

Quantity in 1000 kg

Quantités en 1000 kg

SITC CTCI Rev. 2	Products - Produits	1985	EUR 10	Deutsch- land	France	Italia	Nederland	Belg.-Lux	United Kingdom	Ireland	Danmark	Ελλάδα
513	Carboxylic acids, etc.	S	159 875	35 321	30 249	23 940	26 255	17 429	18 670	2 891	2 313	2 807
		O	188 158	48 112	32 505	29 869	31 151	18 519	18 943	2 989	2 038	4 032
514	Nitrogen function compounds	S	100 202	28 953	16 082	16 465	20 040	8 022	7 198	431	2 260	751
		O	118 943	35 813	17 223	13 253	31 079	8 901	8 192	296	2 606	1 480
515	Orgeno-inorganic compounds, etc.	S	31 964	6 811	5 308	7 279	3 824	5 282	2 777	250	208	225
		O	37 779	8 258	5 474	8 184	5 810	6 477	2 976	263	258	81
516	Other organic chemicals	S	128 123	30 427	15 495	12 955	23 922	29 195	7 012	1 371	3 667	2 066
		O	128 159	32 153	17 827	14 893	25 850	21 060	8 893	754	3 173	3 556
522	Inorganic chemical elements, oxides, etc.	S	604 242	86 942	98 035	29 284	135 163	182 180	31 193	11 142	25 605	4 698
		O	630 846	112 325	108 310	31 918	146 440	138 760	34 212	16 159	14 068	28 654
523	Other inorganic chemicals	S	232 397	38 925	53 081	22 402	40 520	31 867	21 666	4 115	16 225	4 552
		O	290 254	54 019	57 940	27 150	48 004	47 040	22 515	5 003	18 270	10 313
524	Radio-active and associated materials	S	687	269	17	21	338	5	35	2		
		O	894	234	367	29	224	4	20			6
531	Synthetic dyes, natural indigo, etc.	S	8 362	834	1 997	2 067	742	721	1 268	231	348	53
		O	10 991	1 189	2 391	2 820	902	926	1 921	355	377	110
532	Dyeing, tanning extracts, etc.	S	5 016	351	832	2 912	299	193	152	22	83	172
		O	5 220	472	814	2 901	567	185	152	90	54	185
533	Pigments, paints, varnishes, etc.	S	78 718	13 909	18 146	9 543	15 264	9 359	8 392	1 499	1 892	2 636
		O	84 158	14 657	18 542	9 737	18 160	9 445	7 927	1 398	2 346	1 948
541	Medicine and pharmaceutical products	S	11 685	2 377	1 654	1 962	1 421	1 328	1 507	839	351	238
		O	14 477	3 827	2 170	1 909	1 746	1 449	1 908	1 090	377	201
551	Essent. oils, perfume and flavour materials	S	2 658	843	312	457	298	181	338	309	60	58
		O	3 229	810	324	500	335	205	496	459	61	39
553	Perfumery, cosmetics, toilet preparations	S	19 803	3 413	3 113	2 361	3 301	2 911	2 800	959	632	195
		O	21 477	3 936	3 782	2 259	3 043	3 551	3 259	969	595	83
554	Soaps, polishing and scour. preparations	S	91 089	11 286	25 069	6 719	13 552	14 070	10 718	5 103	2 795	1 067
		O	105 765	13 640	25 719	7 936	15 789	17 961	15 317	5 501	2 816	1 186
562	Fertilizers, manufactured	S	992 201	289 013	363 238	20 629	78 343	93 826	76 815	40 381	17 525	5 858
		O	1 084 974	293 159	377 332	33 260	95 616	118 650	69 716	74 233	11 162	11 856
572	Explosives, pyrotechnic products	S	1 283	189	162	344	127	199	24	181	41	16
		O	1 551	190	314	372	197	296	82	2	27	71
582	Products of condensation, etc.	S	185 677	43 767	36 424	25 743	16 413	30 985	21 189	4 027	5 463	1 676
		O	208 745	60 712	38 463	22 926	17 890	31 255	24 095	4 738	6 483	2 183
583	Products of polymerization, etc.	S	841 906	134 970	114 037	117 890	64 527	68 533	92 429	12 161	24 957	10 966
		O	732 588	195 053	116 955	119 210	70 405	74 999	102 506	11 247	27 929	14 284
584	Cellulose derivatives, etc.	S	14 886	3 812	2 724	4 076	1 275	954	1 100	265	573	307
		O	16 134	3 125	2 705	4 797	1 581	1 168	1 467	352	574	367
686	Other artificial resins, plastic materials	S	12 785	4 223	1 506	2 049	962	859	2 398	216	487	105
		O	17 933	4 709	1 585	4 641	1 456	1 024	3 455	191	672	200
691	Disinfectants, insecticides, etc.	S	18 974	1 578	6 214	1 883	3 023	1 832	2 133	1 243	420	640
		O	21 754	2 925	7 823	2 535	2 986	1 161	2 382	807	339	796
592	Starches, inulin, gluten, etc.	S	59 376	12 251	10 015	6 270	7 593	4 483	13 908	973	3 188	695
		O	70 720	12 503	12 852	8 287	8 372	4 999	18 369	1 119	3 812	607
598	Miscellaneous chemical products, n.e.s.	S	511 812	145 551	163 279	38 772	63 695	56 203	14 793	15 627	8 864	4 796
		O	528 370	120 965	190 731	38 100	64 317	57 941	20 298	20 898	10 964	4 156
811	Leather	S	6 086	1 194	1 541	1 258	877	195	747	67	123	83
		O	8 187	1 811	1 789	1 778	1 178	334	980	67	129	141
612	Manufactures of leather, n.e.s.	S	1 793	570	576	54	167	112	160	91	49	13
		O	2 117	754	634	76	178	147	171	75	71	11
613	Furskins, tanned or dressed	S	449	145	30	99	29	26	66	2	5	47
		O	580	138	72	75	12	3	62	2	5	206
821	Materials of rubber	S	25 546	5 670	4 938	1 395	5 554	3 817	2 152	549	515	436
		O	29 956	7 530	5 516	2 010	5 693	4 883	2 564	617	607	536
625	Rubber tyres, tyre cases, etc.	S	65 566	21 138	11 812	7 496	7 050	5 935	8 385	1 273	1 910	566
		O	76 960	23 037	13 858	10 188	6 853	7 162	11 531	1 360	2 353	818

**import
INTRA (EUR 10)**
**COMMERCE DE LA CE
par groupes de la CTCI**

Value in 1000 ECU

Valeurs en 1000 ECU

SITC CTCI Rev. 2	Products - Produits	1985	EUR 10	Deutsch- land	France	Italia	Nederland	Belg.-Lux	United Kingdom	Ireland	Danmark	Ελλάδα
613	Acides carboxyliques, etc.	S O N	182 602 202 481	37 648 49 939 33 290	36 243 39 009 33 652	28 432 33 481	28 842 29 265	17 081 17 396 18 522	24 853 23 598	3 931 3 320	2 495 2 434	3 077 4 019
614	Composés à fonctions azotées	S O N	222 147 243 354	60 832 85 382 60 551	38 693 43 278 36 259	32 992 27 526	24 198 32 635	12 150 14 596 12 517	25 930 31 189	1 107 1 511	3 990 4 803	2 255 2 454
615	Composés organo-minér., hétérocycliques	S O N	154 747 184 937	26 268 27 189 32 200	38 968 47 979 36 490	43 879 53 309	14 512 17 198	14 500 22 690 23 918	9 287 9 762	2 369 3 525	1 309 1 301	3 655 1 984
616	Autres produits chimiques organiques	S O N	124 201 129 702	27 663 29 833 25 580	19 661 22 280 18 319	16 571 19 128	19 630 21 429	25 020 20 100 19 558	10 296 11 728	1 463 1 321	2 159 1 921	1 671 1 962
522	Produits chimiques inorganiques	S O N	147 109 169 058	26 832 36 687 31 766	29 546 34 507 30 441	20 517 17 960	20 882 28 262	21 137 22 172 20 703	15 314 15 095	3 576 4 202	7 260 5 476	2 044 4 677
523	Autres produits chimiques inorganiques	S O N	106 377 119 302	17 980 19 664 17 565	24 498 25 550 23 114	14 424 16 945	16 055 15 912	11 895 14 344 12 385	10 682 13 513	2 233 2 020	5 893 6 828	2 706 4 526
524	Matières radio-actives et associés	S O N	159 282 184 875	122 321 124 325 23 017	1 958 40 761 33 780	1 426 1 709	14 095 7 825	882 1 326 830	18 383 8 527	25 55	151 239	41 108
531	Color. org. synthétiques, indigo nat., etc.	S O N	59 731 77 691	6 893 7 469 8 536	12 423 15 855 12 837	15 742 23 020	5 974 5 120	4 574 6 539 5 083	10 371 14 052	769 975	2 418 2 743	564 918
532	Extraits pour teinture, tannage, etc.	S O N	6 052 6 263	496 694 540	790 701 1 036	3 279 3 168	330 706	259 215 195	441 289	84 112	111 166	282 222
533	Pigments, peintures, vernis, etc.	S O N	162 967 177 841	29 650 31 664 29 552	35 906 39 300 32 522	22 634 23 689	23 701 27 573	19 395 20 728 17 895	16 972 21 031	3 339 3 340	5 194 6 500	5 997 3 996
541	Produits médicaux et pharmaceutiques	S O N	348 689 393 696	58 632 78 923 60 487	51 323 55 067 49 994	56 657 61 743	47 025 58 943	39 544 42 894 38 466	55 430 54 428	16 428 18 688	13 320 16 759	10 321 6 261
551	Huiles essentielles et produits aromatiques	S O N	32 859 39 851	6 833 9 376 6 918	4 253 4 849 3 736	5 773 5 839	4 011 3 952	1 805 1 728 1 692	5 666 8 697	2 338 4 045	910 748	1 269 719
553	Parfumerie et produits de beauté	S O N	138 574 146 881	28 008 32 087 24 786	15 896 21 092 18 094	23 870 19 582	16 910 14 997	16 965 20 911 14 455	24 063 26 881	4 514 5 411	5 178 5 309	1 105 601
554	Savons; produits d'entretien	S O N	107 601 122 426	14 578 15 519 13 861	27 603 27 335 22 381	10 124 12 068	14 550 16 697	15 045 18 901 14 738	14 074 20 631	5 602 6 129	3 659 3 706	1 520 1 520
562	Engrais manufacturés	S O N	149 010 170 714	35 736 41 058 32 324	59 242 62 626 62 035	4 223 6 617	10 538 13 065	12 540 17 965 13 753	14 458 12 340	7 584 12 685	3 006 1 961	900 2 497
572	Explosifs et articles de pyrotechnie	S O N	7 537 9 993	1 924 1 840 1 975	920 1 252 542	1 884 2 547	1 155 2 180	453 1 125 557	40 275	585 39	307 265	169 630
582	Produits de condensation, etc.	S O N	354 141 399 829	81 160 113 564 79 654	72 775 77 328 68 887	57 778 60 773	31 436 33 784	38 226 39 798 35 795	52 080 60 730	4 827 5 416	12 463 14 535	3 392 3 910
583	Produits de polymérisation, etc.	S O N	635 408 933 872	174 635 234 581 177 455	154 223 168 161 152 899	138 254 134 437	85 902 96 534	80 344 90 208 78 317	129 617 143 229	16 417 15 814	33 881 38 541	12 448 14 367
584	Cellulose, dérivés chimiques de cellulose	S O N	48 023 49 074	9 850 9 580 9 086	9 534 9 441 8 477	11 211 12 051	3 622 4 866	3 566 3 355 3 048	4 118 5 183	946 1 145	1 942 2 258	1 234 1 215
585	Autres résines artificielles et mat. plast.	S O N	20 116 24 784	5 103 5 839 4 121	4 232 4 297 3 763	3 100 4 768	1 683 2 172	1 341 2 017 1 957	2 825 3 611	649 810	960 1 014	223 256
591	Désinfectants, insecticides, etc.	S O N	75 659 100 548	8 209 14 900 10 282	29 011 38 516 74 350	5 275 6 230	7 882 6 807	4 906 4 684 2 791	10 727 23 484	2 935 2 153	3 823 1 591	2 776 2 163
592	Amidons, gluten, colles, etc.	S O N	64 910 76 095	12 847 14 180 12 701	11 056 12 964 11 939	7 556 9 828	8 496 9 343	6 154 6 798 6 312	13 257 16 536	1 347 1 855	3 111 3 730	1 083 859
598	Produits chimiques divers, n.d.a.	S D N	328 820 345 915	83 225 83 092 72 479	58 068 63 408 58 377	63 894 61 157	35 602 41 289	43 874 47 229 37 125	22 273 25 932	5 386 5 169	9 047 12 439	7 180 6 202
611	Cuir et peaux, préparés	S O N	92 658 124 377	29 157 48 210 42 009	23 152 26 398 23 085	9 296 11 705	7 792 10 467	4 891 6 627 6 849	13 606 17 092	1 005 879	2 279 3 037	1 467 1 962
612	Articles manufacturés en cuir, n.d.a.	S O N	16 278 20 036	4 648 6 452 6 025	5 002 5 693 5 418	925 1 254	1 538 1 690	1 179 1 770 1 360	1 671 2 079	556 487	477 543	119 87
613	Pelletteries tannées ou apprêtées	S O N	24 450 35 561	6 234 9 229 5 426	2 417 2 941 1 739	4 000 4 318	318 426	407 494 407	3 023 3 300	130 55	687 977	7 234 13 821
621	Produits en caoutchouc	S O N	65 319 79 193	17 254 22 697 16 473	12 854 15 931 13 389	5 081 6 176	9 252 10 775	8 051 9 455 8 615	8 163 8 708	1 207 1 564	2 057 2 584	1 152 1 325
625	Pneumatiques, chambres à air, etc.	S O N	201 556 234 348	66 158 71 618 71 176	38 028 42 391 32 338	22 078 29 277	21 875 20 485	16 927 20 990 20 108	27 070 36 809	3 248 3 410	6 186 7 626	1 988 1 762

Quantity in 1000 kg

Quantités en 1000 kg

SITC CTCI Rev. 2	Products - Produits	1985	EUR 10	Deutsch- land	France	Italia	Nederland	Belg.-Lux	United Kingdom	Ireland	Danmark	Ελλάδα
628	Articles of rubber, n.e.s.	S	7 256	1 985	1 439	665	890	595	952	281	328	120
		O	8 869	2 642	1 696	648	1 109	777	1 008	391	267	111
633	Cork manufactures	S	225	46	55	31	17	32	16	10	13	5
		O	247	67	82	32	19	17	9	14	24	3
634	Veneers, reconstituted wood, etc. n.e.s.	S	180 544	26 107	36 335	8 558	39 554	7 938	48 065	3 507	10 304	137
		O	204 945	32 702	40 547	8 194	41 249	9 140	57 553	3 232	12 198	130
635	Wood manufactures, n.e.s.	S	48 275	9 491	10 333	2 080	11 509	8 569	4 261	726	988	242
		O	65 890	10 719	10 994	1 853	12 903	11 565	4 942	1 070	1 660	184
641	Paper and paperboard	S	521 628	112 843	131 338	52 159	62 809	65 748	74 875	7 496	10 594	3 480
		O	581 913	123 682	131 875	56 383	71 904	75 839	94 927	9 566	12 899	4 859
642	Articles of paper, pulp, paperboard	S	143 929	21 504	31 551	6 949	31 032	21 552	19 658	6 038	3 901	1 583
		O	159 598	24 644	32 737	6 410	33 318	23 959	24 473	6 726	4 313	3 018
651	Textile yarn	S	103 733	21 687	18 028	16 318	11 130	13 805	15 402	1 932	4 064	1 358
		O	112 335	22 074	18 740	17 049	11 052	15 551	19 234	1 785	4 955	1 895
652	Cotton fabrics, woven, excl. spec. fabrics	S	19 704	2 599	4 657	4 320	2 206	1 544	3 450	329	377	219
		O	23 152	3 115	4 888	5 058	2 647	1 949	3 863	499	637	496
653	Synthetic fabrics, woven, excl. spec. fabr.	S	24 781	3 751	5 176	1 989	3 031	2 719	6 519	378	746	472
		O	29 767	5 186	5 266	1 974	3 811	3 217	7 869	549	1 040	875
654	Other woven textile fabrics	S	7 110	2 703	1 131	402	921	378	924	228	137	288
		O	7 745	3 018	1 043	445	967	370	1 116	205	190	391
655	Knitted or crocheted fabrics	S	7 221	1 394	2 634	162	867	963	600	222	148	213
		O	10 259	1 909	2 819	303	1 182	1 173	839	1 519	224	291
666	Tulle, lace, embroidery, etc.	S	1 466	305	293	185	144	125	299	57	39	19
		O	1 632	373	310	142	183	187	289	67	55	26
667	Special textile fabrics, etc.	S	28 377	5 188	7 161	2 908	4 077	2 574	4 067	983	885	554
		O	32 044	6 279	7 749	3 607	4 400	2 850	4 706	863	888	702
658	Made-up textile articles, n.e.s.	S	9 970	1 563	1 828	412	2 277	2 203	1 034	320	246	85
		O	11 466	1 946	2 325	352	2 785	2 126	919	373	540	101
859	Floor coverings, etc.	S	50 885	13 731	8 558	1 051	6 725	3 375	14 087	1 256	1 788	327
		O	67 484	15 438	18 493	1 272	7 327	3 985	16 857	1 880	2 047	385
681	Lime, cement, building materials	S	793 381	204 147	71 123	7 601	380 443	81 181	34 625	8 825	5 324	111
		O	799 854	158 645	79 731	7 404	409 117	73 780	42 441	15 194	13 413	129
662	Clay and refractory construction materials	S	336 988	136 014	82 173	12 410	26 258	51 254	12 795	2 860	6 983	4 738
		O	390 640	166 457	82 124	14 498	26 530	57 727	16 670	3 664	7 849	5 121
663	Mineral manufactures, n.e.s.	S	370 125	68 794	71 183	12 527	100 508	83 766	15 533	15 195	2 050	433
		O	390 011	64 659	72 613	11 780	111 684	88 986	19 443	17 737	2 677	452
664	Glass	S	187 447	45 184	37 315	17 759	32 043	15 871	28 555	3 748	5 376	1 595
		O	204 394	45 848	38 828	21 969	34 055	17 902	32 784	3 882	7 485	1 841
665	Glassware	S	111 799	14 589	27 735	9 308	21 562	17 976	15 121	2 273	1 848	1 361
		O	120 347	17 174	29 244	9 140	22 504	19 106	16 126	2 563	2 274	2 216
666	Pottery	S	10 441	2 481	2 504	1 327	1 276	1 176	779	240	439	187
		O	20 764	4 109	3 067	1 598	1 662	1 459	925	7 250	495	169
667	Pearls, precious and semi-precious stones	S	6	1	1		1			3		
		O	7	1	1	3	1			1		
871	Pig etc. iron, ferro-alloys	S	114 657	25 692	45 527	20 717	3 719	15 568	2 597	62	327	427
		O	121 910	25 075	49 183	19 127	4 900	13 448	7 752	630	923	872
872	Ingots, primary forms, of iron or steel	S	689 745	111 378	193 594	184 453	31 555	71 156	77 393	125	10 210	9 873
		O	849 498	125 568	181 659	210 127	37 213	81 364	79 105	226	5 373	128 863
873	Iron and steel bars, rods, angles, etc.	S	654 989	207 558	169 380	51 158	88 443	68 443	37 473	8 124	17 333	6 693
		O	786 909	254 301	203 063	82 884	110 231	70 766	51 944	9 203	19 762	4 775
874	Iron and steel universals, plates, sheets	S	776 195	200 352	200 674	82 711	82 695	57 898	91 610	10 529	29 233	9 753
		O	887 425	221 319	200 351	116 767	84 381	71 288	116 070	9 403	34 341	13 485
875	Hoop and strip, of iron or steel	S	136 394	40 863	33 216	11 744	19 822	10 190	12 938	1 613	4 007	1 209
		O	165 344	59 441	35 446	13 672	21 990	11 441	14 558	1 905	5 022	1 869
876	Rails and railway track material	S	14 755	929	4 169	3 788	4 299	561	82	51	793	73
		O	18 474	535	4 079	5 366	4 553	650	197	2 023	967	104

**import
INTRA (EUR 10)**
**COMMERCE DE LA CE
par groupes de la CTCI**

Value in 1000 ECU

Valeurs en 1000 ECU

SITC CTCI Rev. 2	Products - Produits	1985	EUR 10	Deutsch- land	France	Italia	Nederland	Belg.-Lux	United Kingdom	Ireland	Danmark	Ελλάδα
628	Ouvrages en caoutchouc, n.d.a.	S	57 115	16 306	11 082	6 672	6 379	4 527	6 853	1 461	2 545	1 284
		O	67 149	21 611	13 389	5 556	7 610	5 798	7 779	1 687	2 646	1 073
633	Ouvrages en liège	S	1 474	249	315	341	101	190	144	29	89	36
		O	1 624	346	376	432	105	107	78	59	105	16
634	Placages, bois artificiels, etc., n.d.a.	S	83 114	15 483	15 374	4 007	15 854	5 144	19 886	1 823	5 254	274
		O	97 722	19 814	16 751	4 397	17 880	6 369	23 661	1 944	6 699	187
635	Articles manufacturés en bois, n.d.a.	S	58 420	15 422	13 610	2 315	8 434	8 722	7 350	1 304	756	361
		O	68 834	18 027	14 967	2 044	10 633	11 329	8 551	1 689	1 359	235
841	Papiers et cartons	S	481 346	104 855	110 116	49 241	58 053	56 940	78 943	9 457	10 774	4 651
		O	522 051	109 709	114 381	49 392	61 903	63 721	94 081	10 770	13 188	4 906
842	Articles en papier ou carton	S	238 125	31 099	55 167	11 607	47 392	33 143	37 031	11 855	6 430	3 349
		O	288 347	36 278	57 345	13 078	50 558	38 309	46 156	12 995	7 564	6 064
651	Fils de matières textiles	S	515 696	111 547	88 150	91 328	49 939	62 685	73 727	11 630	18 206	8 417
		O	562 219	123 985	89 182	94 489	52 069	68 932	89 834	10 652	23 777	9 499
652	Tissus de coton, sauf tissus spéciaux	S	170 867	24 326	40 725	32 832	17 037	13 507	32 324	3 303	3 982	2 774
		O	204 581	33 256	42 356	37 384	20 764	18 429	37 846	4 153	6 151	4 242
653	Tissus synthét. ou artif., sauf spéciaux	S	232 907	37 107	49 832	16 447	27 017	21 181	65 655	4 187	6 456	4 940
		O	296 264	62 002	51 963	17 128	35 055	25 005	82 601	5 204	9 457	7 849
654	Autres tissus, sauf tissus spéciaux	S	92 999	33 552	17 391	9 551	6 813	6 578	10 839	2 130	1 711	4 415
		O	106 435	41 316	16 247	10 459	7 092	6 332	14 904	2 471	2 211	5 403
655	Étoffes de bonneterie	S	70 037	13 364	25 975	2 779	7 295	7 783	6 974	2 111	1 479	2 277
		O	86 828	18 928	28 449	3 543	10 705	8 898	9 634	2 054	2 272	2 345
656	Tulles, dentelles, broderies, etc.	S	19 675	3 656	3 142	4 563	1 856	1 505	3 133	850	595	375
		O	22 839	4 612	3 537	4 455	2 146	2 168	3 842	781	891	405
657	Tissus spéciaux, articles assimilés	S	145 936	27 887	37 371	17 787	17 548	12 201	22 144	2 514	4 966	3 514
		O	169 267	35 634	41 403	20 462	20 155	13 714	25 675	2 460	5 412	4 332
658	Articles en matières textiles, n.d.a.	S	62 432	8 845	16 648	4 598	11 736	8 667	6 542	3 019	1 695	358
		O	75 365	10 937	21 219	3 984	14 953	10 655	7 183	3 211	2 875	368
659	Couvre-parquets, tapis, etc.	S	148 700	38 132	26 845	4 419	23 140	10 496	35 859	4 016	4 753	961
		O	174 930	43 045	32 945	5 752	26 124	13 227	41 963	4 888	6 031	955
661	Chaux, ciments, matér. construct. fabriqués	S	89 017	29 200	10 467	1 460	27 335	9 520	7 843	1 643	1 419	128
		O	99 785	31 305	11 728	1 570	29 508	9 872	11 490	2 009	2 173	110
662	Matériaux de construct. en prod. céramiques	S	115 106	33 175	34 569	7 662	8 897	17 348	6 483	1 066	3 114	2 248
		O	135 548	44 427	38 563	8 514	9 624	18 148	8 861	1 619	3 271	2 519
663	Articles minéraux manufacturés, n.d.a.	S	113 227	23 496	26 715	13 370	16 923	12 592	14 520	1 762	2 665	1 168
		O	133 390	31 176	29 813	14 098	20 301	15 025	16 623	2 032	3 346	976
664	Verre	S	143 694	28 210	34 585	15 279	19 481	11 046	27 011	3 044	3 799	1 231
		O	161 510	30 372	35 986	20 353	22 566	12 328	30 286	3 294	5 107	1 218
665	Ouvrages en verre	S	94 161	14 221	18 707	11 673	12 010	10 010	20 292	2 462	2 646	2 050
		O	110 585	17 451	21 069	11 955	13 200	12 487	25 896	2 594	3 192	2 741
666	Poterie	S	40 232	8 915	7 755	8 270	4 477	3 734	3 562	1 622	1 252	529
		O	54 084	13 545	10 277	9 866	6 095	5 676	4 517	2 086	1 536	466
667	Pierres gemmes et perles fines	S	51 144	11 689	6 306	4 384	4 268	23 736	10	138	371	42
		O	58 860	10 178	5 979	6 131	5 432	30 514	61	238	323	4
671	Fontes, grenailles, poudres, ferro-alliages	S	67 396	27 279	16 983	11 042	2 047	7 338	2 115	42	340	210
		O	68 632	22 738	18 671	10 045	2 728	6 740	6 159	427	577	547
672	Lingots et formes prim. en fer ou acier	S	295 316	55 466	75 659	68 784	11 218	32 129	45 731	152	3 378	2 797
		O	332 838	59 201	74 169	75 290	13 313	37 096	41 015	147	2 314	30 296
673	Barres et profilés, en fer ou en acier	S	308 882	93 686	79 963	25 832	39 285	31 512	22 513	4 090	8 911	2 897
		O	362 232	113 658	92 553	29 889	47 779	32 341	29 108	4 520	10 570	1 816
674	Larges plats et tôles, en fer ou en acier	S	440 631	104 953	100 993	52 653	50 387	33 196	61 685	7 102	21 513	7 649
		O	489 798	118 118	102 491	69 744	47 827	37 634	73 009	6 452	24 382	10 159
675	Feuillards en fer ou en acier	S	93 645	22 190	22 244	10 128	13 533	6 043	12 887	1 129	3 300	781
		O	108 888	32 952	23 607	11 116	15 322	6 918	13 077	1 220	3 799	877
676	Rails et autres éléments de voies ferrées	S	6 369	412	1 325	1 302	2 172	484	73	95	435	71
		O	8 807	260	1 705	1 826	2 537	533	209	1 027	656	54

Quantity in 1000 kg

Quantités en 1000 kg

SITC CTCI Rev. 2	Products - Produits	1985	EUR 10	Deutsch- land	France	Italia	Nederland	Belg.-Lux	United Kingdom	Ireland	Danmark	Ελλάδα
677	Iron and steel wire, excluding wire rod	S	65 572	16 584	18 695	4 186	10 484	5 865	4 680	1 577	2 934	567
		O	68 128	17 891	19 382	4 279	9 333	7 031	4 880	1 893	2 909	431
678	Tubes, pipes, fittings, of iron and steel	S	209 500	43 944	39 180	20 858	60 437	20 584	15 729	2 636	14 496	1 636
		O	271 377	58 895	42 943	22 386	62 187	28 716	29 291	6 017	20 514	2 428
679	Iron and steel castings, rough forgings	S	15 226	2 776	3 428	463	1 935	4 376	1 675	212	310	50
		O	16 452	2 693	3 308	773	2 333	4 584	1 922	275	583	1
681	Silver and platinum group metals	S	164	34	25	14	9	53	20	2	6	1
		O	183	22	23	12	8	75	32	7	3	1
682	Copper excluding cement copper	S	90 940	25 097	23 473	12 573	7 741	8 431	8 124	1 917	2 656	927
		O	101 881	26 268	24 821	16 304	9 170	10 605	9 998	1 575	2 699	421
683	Nickel	S	3 082	743	1 065	642	129	166	301	27	5	4
		O	3 789	1 017	1 090	551	312	492	268	45	14	2
684	Aluminium	S	168 955	40 594	29 370	26 029	10 950	27 515	16 493	2 960	4 734	291
		O	190 422	55 705	35 614	28 089	12 211	30 880	19 064	2 669	5 660	540
885	Lead	S	25 433	10 768	3 112	3 197	3 472	2 291	726	13	1 771	93
		O	27 682	8 264	4 868	4 768	3 814	2 414	1 152	45	2 282	94
686	Zinc	S	33 892	10 538	7 089	4 211	2 745	5 103	2 398	65	575	1 268
		O	54 584	16 053	10 512	6 103	2 860	8 609	6 440	204	686	2 917
687	Tin	S	1 390	420	227	105	152	284	80	11	107	3
		O	1 398	339	223	98	164	278	186	98	19	3
688	Uranium, thorium and alloys	S	1									
		O	15		13	2		1				
689	Miscellaneous non-ferrous base metals	S	2 181	737	167	339	105	381	468		2	2
		O	3 052	1 201	272	548	74	553	370		1	33
691	Metal structures and parts	S	73 487	16 763	15 052	1 379	16 395	12 495	6 985	1 631	2 185	474
		O	86 357	22 832	17 249	1 752	17 570	13 796	8 123	1 614	2 264	1 157
692	Metal containers, for storage, transport	S	42 203	4 843	5 756	904	15 169	5 945	2 848	2 672	904	2 584
		O	52 778	6 743	12 389	807	15 381	7 676	3 848	2 442	1 061	2 423
693	Wire products and fencing grills	S	51 644	11 567	14 528	2 598	8 457	7 061	4 756	950	1 434	290
		O	57 795	12 850	17 393	2 985	9 573	5 588	5 831	1 294	2 025	256
694	Nails, bolts, nuts, screws, etc.	S	33 718	7 819	8 120	1 248	6 412	4 026	3 914	490	1 322	170
		O	38 600	10 332	8 833	1 233	5 966	5 296	4 489	616	1 556	299
695	Tools for use in the hand or in machines	S	9 039	1 364	2 201	905	1 495	1 134	1 041	289	481	131
		O	10 306	1 928	2 154	1 121	1 599	1 228	1 380	309	475	112
696	Cutlery	S	1 566	135	398	253	145	122	335	51	68	49
		O	1 834	288	495	235	177	171	320	64	86	30
697	Household equipment of base metal, n.e.s.	S	20 126	3 776	5 696	1 033	2 926	2 643	2 597	821	317	261
		O	24 517	5 684	6 203	1 063	3 169	3 204	3 777	726	434	257
699	Manufactures of base metal, n.e.s.	S	72 121	11 237	17 991	5 853	11 852	10 218	9 314	2 120	2 711	520
		O	83 579	14 577	19 196	6 238	13 390	12 449	11 089	2 585	3 250	795
711	Steam boilers and auxiliary plant	S	2 096	193	822	61	175	193	460	50	106	26
		O	1 191	76	261	43	206	398	93	34	35	44
712	Steam engines, turbines	S	534	19	197	18	205	42	16	7	30	
		O	669	94	238	8	280	14	25	10		
713	Internal combustion piston engines	S	39 881	6 903	7 526	3 346	3 821	8 332	8 510	90	708	643
		O	48 189	7 872	8 893	3 782	4 245	9 587	11 834	147	889	940
714	Reaction engines, gas turbines	S	672	160	56	75	53	9	124	20	174	1
		O	960	170	57	22	192	27	283	57	172	
716	Rotating electric plant, parts	S	12 687	3 586	2 451	1 252	1 274	1 127	1 169	379	1 293	176
		O	15 852	4 341	2 904	1 518	1 584	1 391	1 525	548	1 840	201
718	Other power generating machinery	S	1 198	240	243	138	120	92	215	5	144	1
		O	1 697	297	376	80	152	126	315	32	308	11
721	Agricultural machinery, excluding tractors	S	28 226	4 798	9 264	1 359	3 300	2 087	4 290	960	1 397	771
		O	29 728	4 553	9 404	1 253	2 780	1 769	6 183	1 164	1 351	1 251
722	Tractors, excluding for semi-trailer	S	19 504	2 385	6 151	850	1 568	1 326	2 915	999	2 283	1 027
		O	25 871	1 895	9 261	674	2 370	1 809	4 121	1 049	3 225	1 467

**import
INTRA (EUR 10)**
**COMMERCE DE LA CE
par groupes de la CTCI**

Value in 1000 ECU

Valeurs en 1000 ECU

SITC CTCI Rev. 2	Products - Produits	1985	EUR 10	Deutsch- land	France	Italia	Nederland	Belg.-Lux	United Kingdom	Ireland	Danmark	Ἑλλάδα
677	Fils de fer ou d'acier	S	57 693	16 208	13 958	5 182	8 759	4 341	4 905	1 410	2 463	476
		O	59 952	17 329	15 060	4 807	7 447	5 428	5 219	1 851	2 471	340
678	Tuyaux, accessoires, en fonte, fer, acier	S	188 009	33 440	35 751	18 382	46 221	18 954	18 567	2 758	12 425	1 517
		O	238 194	44 285	37 931	20 276	57 021	24 773	31 240	4 622	16 172	1 874
679	Ouvrages bruts, en fonte, fer, acier	S	20 059	3 234	5 154	1 716	2 784	4 081	2 328	255	474	33
		O	23 272	3 483	4 978	2 505	3 621	4 819	2 681	276	903	6
681	Argent, platine, métaux de la mine platine	S	69 257	12 896	13 074	6 275	2 484	15 044	18 075	374	928	127
		O	61 758	11 530	5 857	4 532	2 588	17 445	18 304	290	925	269
682	Cuivre	S	223 509	56 348	54 813	32 789	19 768	20 355	25 807	4 521	6 988	2 114
		O	242 384	80 155	53 734	38 814	23 327	24 027	29 314	3 992	7 949	1 072
683	Nickel	S	27 268	6 296	8 501	5 841	1 715	1 358	3 164	292	62	41
		O	29 503	7 807	8 378	4 728	2 406	2 822	2 640	533	160	30
684	Aluminium	S	359 843	83 768	72 509	55 164	28 346	53 312	45 441	8 880	11 195	1 162
		O	412 748	111 620	81 379	56 093	32 629	56 075	50 804	7 680	13 086	1 382
685	Plomb	S	20 484	7 433	2 341	1 939	2 697	1 677	1 171	24	3 115	67
		O	23 289	4 777	3 197	3 030	3 428	1 595	949	84	4 186	83
686	Zinc	S	37 775	11 301	7 750	4 794	3 171	5 502	2 836	89	794	1 539
		O	56 188	16 929	10 427	6 489	3 161	8 509	6 266	227	1 144	3 034
687	Étain	S	18 777	5 967	3 246	1 421	1 797	3 991	883	105	1 320	47
		O	17 267	4 765	2 994	1 707	1 656	3 810	1 882	271	157	45
688	Uranium, thorium et allages	S	23					23				
		O	355		224	129			2			
689	Autres métaux communs non ferreux	S	11 858	3 466	1 556	1 483	370	1 287	3 588		91	15
		O	15 340	6 510	1 928	1 708	341	2 023	2 644	1	52	135
691	Constructions métalliques et parties	S	122 871	24 237	25 850	2 642	25 463	18 478	18 539	3 238	3 484	707
		O	142 004	29 489	28 691	3 771	29 492	16 461	21 774	19 365	4 079	4 036
692	Réservoirs, fûts etc., en métal	S	75 562	9 430	10 236	3 005	23 699	8 448	7 914	4 848	2 216	4 570
		O	81 922	12 734	11 989	2 917	23 420	11 000	9 624	4 035	2 702	3 501
693	Ouvrages en fils métalliques, grillages	S	54 202	10 584	12 941	4 627	8 562	5 912	8 181	1 106	1 655	665
		O	60 737	11 674	15 218	5 333	8 612	5 479	9 874	1 531	2 224	592
694	Clouterie et boulonnerie	S	71 397	13 694	17 310	5 349	11 448	8 110	9 381	1 570	3 445	550
		O	84 262	19 636	19 074	4 754	12 726	10 342	11 054	1 759	4 261	666
695	Outils à main et pour machines	S	120 098	23 850	25 665	16 073	16 518	12 013	17 194	2 543	5 749	1 442
		O	142 230	31 082	27 645	17 150	20 078	14 954	20 640	2 979	6 501	1 301
696	Coutellerie	S	25 148	2 653	6 335	4 830	2 874	2 036	3 901	643	1 115	734
		O	29 976	4 745	8 190	4 397	2 910	3 144	3 784	740	1 656	430
697	Articles métalliques pour usage domestiq.	S	92 376	16 198	20 561	8 868	14 097	11 495	14 060	3 540	1 731	1 409
		O	114 254	23 516	23 048	10 083	16 967	14 474	20 208	3 341	2 309	1 308
699	Articles manufact. en mét. communs, n.d.a.	S	285 658	41 973	61 611	27 508	40 821	34 015	39 161	7 249	9 916	2 723
		O	315 808	56 560	69 578	26 539	45 596	48 970	47 137	8 478	11 814	3 116
711	Chaudières et leurs appareils auxiliaires	S	7 886	688	1 876	1 219	707	779	1 783	313	441	82
		O	7 608	214	2 262	332	914	2 249	954	283	249	151
712	Machine à vapeur, locomob., turb. à vapeur	S	9 445	1 598	2 021	784	1 987	1 949	473	250	399	4
		O	10 954	2 041	2 015	858	4 236	373	894	435	96	6
713	Moteurs à pistons	S	290 152	60 057	51 823	37 652	25 938	70 252	35 645	1 050	5 198	2 531
		O	320 025	67 160	56 627	33 514	27 014	62 080	43 380	1 513	6 376	2 161
714	Propulseurs à réaction, turbines à gaz	S	110 124	30 593	5 881	18 907	12 710	3 412	36 416	906	1 272	27
		O	154 423	31 144	7 889	12 761	33 701	2 334	55 130	9 936	1 747	1
716	Machine et appareils électr. rotatifs	S	89 159	19 206	18 399	12 410	10 715	7 958	11 183	2 264	6 125	880
		O	111 745	23 346	21 060	15 315	13 382	10 129	14 057	4 224	9 077	1 135
718	Autres moteurs et machines motrices	S	47 362	2 372	37 519	1 808	1 251	1 179	2 709	96	379	34
		O	148 244	2 851	115 688	1 402	1 625	20 903	3 920	635	1 003	217
721	Machines agricoles, sauf tracteurs	S	123 394	17 339	38 275	7 835	16 549	9 727	19 898	3 914	6 804	3 463
		O	124 600	15 415	38 699	7 285	11 598	7 194	26 562	3 986	6 256	5 605
722	Tracteurs, sauf pour semi-remorques	S	85 048	9 405	27 655	3 787	6 712	5 363	13 323	2 956	10 715	5 132
		O	112 542	8 238	40 725	2 879	10 216	7 722	19 027	2 377	15 442	5 916

Quantity in 1000 kg

Quantités en 1000 kg

SITC CTCI Rev. 2	Products - Produits	1985	EUR 10	Deutsch- land	France	Italia	Nederland	Belg.-Lux	United Kingdom	Ireland	Danmark	Ελλάδα
723	Civil engineering equipment	S	43 284	7 541	7 547	6 420	5 337	3 812	8 205	917	1 708	1 777
		O	46 809	10 715	8 008	6 145	5 860	3 089	7 048	993	2 234	2 709
724	Textile and leather machinery, n.e.s.	S	9 297	1 395	1 711	1 518	888	1 315	1 704	243	204	315
		O	12 145	2 289	2 189	2 212	1 173	1 279	2 212	239	231	311
725	Paper and pulp mill machinery	S	3 475	984	640	372	448	203	639	60	84	45
		O	5 942	1 980	1 185	420	783	355	994	60	99	66
726	Printing and bookbinding machinery	S	5 627	613	878	722	636	637	1 153	132	460	196
		O	6 570	766	1 326	972	1 287	469	1 196	101	375	76
727	Food processing machinery, non-domestic	S	3 349	335	416	161	478	411	525	313	102	608
		O	3 601	587	625	232	620	302	645	170	145	275
728	Other specialized machinery	S	25 920	4 408	5 819	1 762	2 609	3 464	5 728	622	988	703
		O	31 687	5 105	7 185	2 175	3 472	3 383	6 804	585	1 611	1 367
736	Machine-tools for working metal	S	11 207	2 357	2 436	1 057	1 396	1 134	1 744	346	547	176
		O	15 269	3 847	3 406	1 130	1 635	1 398	2 417	277	855	304
737	Metalworking machinery, n.e.s.	S	15 711	3 473	2 570	875	796	6 382	1 302	90	139	82
		O	18 688	4 815	3 224	1 033	861	7 090	1 240	130	165	130
741	Heating and cooling equipment	S	21 615	3 323	4 854	1 446	3 029	2 484	4 678	617	605	571
		O	25 634	4 007	5 238	1 459	4 631	2 713	5 524	735	862	565
742	Pumps for liquids etc.	S	9 445	2 343	1 826	1 186	970	783	1 288	383	506	161
		O	10 996	3 107	2 037	1 282	1 082	882	1 306	467	650	165
743	Pumps, n.e.s.; fans; centrifuges, etc.	S	19 460	4 108	4 916	1 630	2 260	1 875	2 518	326	1 458	359
		O	25 099	5 981	5 096	2 250	2 889	2 488	4 122	440	1 646	389
744	Mechanical handling equipment	S	31 687	5 160	7 295	2 263	5 132	4 559	5 381	700	829	320
		O	38 254	6 596	9 222	2 555	5 587	5 102	7 070	757	986	379
745	Non-electrical machinery, tools, etc.	S	9 068	1 364	2 438	563	1 172	890	1 764	312	358	203
		O	11 230	1 708	2 848	814	1 536	940	2 183	381	443	397
749	Non-electrical machinery, parts, etc., n.e.s.	S	43 550	8 624	9 871	4 782	5 320	6 094	6 031	402	1 782	882
		O	51 174	11 507	10 715	4 777	5 893	7 325	7 265	466	2 528	596
751	Office machines	S	3 129	339	916	445	271	170	769	57	127	16
		O	4 112	666	1 137	509	434	227	873	50	187	29
752	ADP machines and units thereof	S	8 261	2 698	1 809	971	769	477	1 172	122	213	23
		O	8 046	1 445	2 036	1 173	817	633	1 518	136	243	43
759	Office and ADP machine parts and access.	S	6 177	1 160	960	388	1 594	339	1 010	542	176	4
		O	6 494	1 158	917	422	1 623	384	1 203	543	224	10
781	Television receivers	S	7 571	657	1 091	2 381	1 114	577	1 108	300	298	44
		O	9 560	1 053	1 486	2 484	1 272	708	1 783	309	410	57
762	Radio broadcast receivers	S	2 256	252	690	178	384	238	313	109	92	4
		O	2 778	266	732	322	325	250	514	184	114	9
763	Sound recorders, phonographs	S	2 962	446	645	205	395	290	739	117	95	28
		O	3 986	607	892	442	574	307	824	152	102	68
764	Telecomm. equipment, parts, acc., n.e.s.	S	8 553	1 713	1 635	569	1 264	686	1 744	223	298	219
		O	10 360	2 225	2 146	917	1 560	798	1 793	194	338	387
771	Electric power machinery, n.e.s.	S	6 806	1 608	1 227	524	1 049	779	921	159	476	58
		O	7 986	1 528	1 222	435	1 103	1 118	1 727	384	366	103
772	Switchgear etc and parts n.e.s.	S	11 169	1 781	2 053	1 724	1 595	1 279	1 728	484	427	138
		O	13 016	2 198	2 510	1 688	1 683	1 637	2 159	421	473	347
773	Electrical distributing machinery	S	23 555	3 902	6 384	931	3 835	2 485	3 651	1 229	954	183
		O	25 163	4 003	5 205	1 188	4 480	3 137	4 620	1 083	1 209	238
774	Electro-medical and radiological app.	S	813	177	148	95	152	70	70	16	78	5
		O	1 038	305	215	107	87	118	90	9	90	17
775	Domestic equipment, n.e.s.	S	50 426	10 239	14 447	2 532	5 585	4 549	8 678	1 994	1 274	1 066
		O	64 017	13 070	17 082	3 662	7 472	5 823	11 440	2 264	2 044	1 330
778	Transformers, valves, tubes, etc.	S	10 150	3 579	2 462	1 112	19	658	1 800	25	238	257
		O	12 379	4 079	3 006	1 884	13	914	1 857	44	281	301
778	Other electrical machinery n.e.s.	S	55 644	18 152	8 914	6 218	5 187	6 098	9 142	1 037	1 325	590
		O	61 523	18 671	11 596	7 394	7 011	6 294	8 885	1 251	1 537	784

import
INTRA (EUR 10)

COMMERCE DE LA CE
par groupes de la CTCI

Value in 1000 ECU

Valeurs en 1000 ECU

SITC CTCI Rev. 2	Products - Produits	1985	EUR 10	Deutsch- land	France	Italia	Nederland	Belg.-Lux	United Kingdom	Ireland	Danmark	Ελλάδα
723	Matériel de génie civil et construction	S	164 934	27 986	28 676	30 810	20 003	12 087	31 431	3 243	7 043	3 655
		O	188 443	39 837	33 706	24 039	26 508	10 058	32 062	2 936	9 541	7 756
724	Machines pour indust. textile, cuirs, peaux	S	122 828	13 200	22 791	31 440	9 959	14 881	21 291	2 708	2 904	3 601
		O	149 989	21 181	29 202	36 627	11 956	15 789	26 442	1 791	3 547	3 454
725	Machines pour la fabrication de papier	S	38 211	10 048	8 307	3 596	3 638	1 695	7 204	373	978	372
		O	84 776	19 625	12 532	7 310	6 950	4 399	10 707	611	1 573	1 009
726	Machines p. imprimerie, brochage, reliure	S	94 465	7 502	17 769	11 060	15 103	8 136	21 919	2 612	8 944	1 415
		O	107 961	10 825	20 730	18 264	16 894	7 805	24 298	1 459	7 085	601
727	Mach. indust. aliment. et appareils ménagers	S	38 144	3 834	6 833	2 165	5 179	3 716	7 904	1 972	1 900	2 641
		O	45 558	6 560	8 943	3 178	6 415	4 108	9 335	1 871	2 528	2 620
728	Aut. mach. appar. spécialisés p. industries	S	258 831	46 517	56 792	22 055	26 111	27 166	59 740	4 828	8 583	4 858
		O	302 541	50 629	64 090	25 649	33 356	33 154	70 114	4 154	15 199	6 196
736	Machines-outils pour travail métaux	S	120 539	18 270	32 280	13 294	14 044	9 562	22 337	3 162	5 645	1 764
		O	175 873	40 396	42 669	13 951	16 337	15 343	33 436	2 132	9 363	2 066
737	Autres machines pour travail métaux	S	49 368	9 724	9 670	5 963	4 232	9 332	7 593	452	1 871	531
		O	69 593	18 383	14 516	7 599	5 690	10 609	8 954	1 058	1 617	1 167
741	Machines appar. p. chauffage, réfrigération	S	171 784	25 856	37 978	16 887	22 483	18 986	35 012	5 293	5 815	3 429
		O	189 069	35 387	37 962	14 889	24 053	21 276	38 805	5 552	7 610	3 555
742	Pompes pour liquides	S	113 784	17 716	25 827	20 626	12 804	7 470	19 460	2 547	4 607	1 620
		O	126 093	22 004	29 643	21 282	13 625	9 840	19 489	3 020	5 402	1 778
743	Aut. pompes, ventilat., centrifugeuses, etc.	S	162 714	27 634	38 479	19 134	20 574	14 237	27 037	3 471	9 121	2 940
		O	219 515	38 005	43 370	24 731	23 522	20 461	49 923	4 357	11 826	3 320
744	Équipement mécanique de manutention	S	156 678	21 709	38 055	13 301	23 269	21 404	28 764	3 381	4 382	1 388
		O	186 614	29 409	46 481	12 783	25 144	21 792	37 996	3 767	5 908	1 334
745	Aut. machines, appareils et outils non élect.	S	134 484	18 508	36 642	10 538	17 690	11 134	27 715	3 478	5 802	2 718
		O	186 202	21 934	45 999	13 205	21 927	13 624	33 705	3 515	7 508	4 785
749	Parties et accessoires de machines, n.d.a.	S	386 214	71 092	79 534	60 239	52 810	34 215	62 619	4 842	14 939	5 906
		O	449 466	97 170	93 900	60 655	58 037	41 852	65 524	5 944	21 064	5 320
751	Machines et appareils de bureau	S	89 834	12 952	28 088	13 239	7 781	5 405	18 362	1 365	3 838	383
		O	111 904	23 370	28 939	13 847	10 362	6 656	20 132	1 507	5 429	662
752	Mach. automat. p. traitement informatique	S	718 169	155 154	171 317	90 874	74 861	44 064	147 347	10 124	20 458	2 832
		O	738 986	158 039	160 933	102 347	69 180	59 404	147 662	16 293	22 789	4 339
759	Parties et accessoires pour mach. 751+752	S	569 273	153 329	111 916	51 797	84 375	25 588	92 398	33 478	15 733	417
		O	558 062	145 083	94 175	61 062	77 079	28 535	98 292	32 748	20 478	610
761	Récepteurs de télévision	S	101 887	9 246	15 267	31 906	13 817	6 634	15 955	3 954	4 201	652
		O	130 590	14 866	21 580	35 211	16 142	8 922	23 641	3 607	5 669	752
762	Récepteurs de radiodiffusion	S	46 147	7 862	11 100	5 378	6 186	4 441	8 312	1 353	1 448	82
		O	61 216	8 771	12 860	9 246	6 185	4 950	14 654	2 831	1 717	202
763	Phonographes, machines à dicter, etc.	S	107 185	16 122	25 493	10 331	11 194	9 509	26 716	3 357	3 288	1 174
		O	137 935	22 038	30 739	14 435	18 447	11 030	29 829	3 253	4 413	3 751
764	Appareils de télécommunication, n.d.a.	S	209 510	44 123	33 248	28 883	29 549	21 419	33 412	4 097	11 041	5 723
		O	256 990	62 419	43 262	25 340	39 804	21 063	40 853	5 169	11 736	7 344
771	Mach. p. production et transformation d'élect.	S	80 174	12 114	11 807	6 421	11 015	6 183	7 702	1 205	3 385	324
		O	72 540	11 741	12 316	7 020	11 356	8 518	15 492	2 488	3 037	572
772	Appareils pour coupure, connexion, etc.	S	297 267	60 286	62 389	48 941	37 188	24 937	50 533	9 777	10 739	2 461
		O	344 325	67 121	63 876	48 511	41 544	31 638	54 055	9 144	12 907	5 529
773	Équipement pour distribution d'électricité	S	103 048	18 573	22 697	6 585	17 377	11 814	17 340	3 584	4 150	934
		O	116 619	20 864	24 310	7 546	18 510	14 602	20 387	4 010	5 503	887
774	Appar. électricité médicale et de radiologie	S	56 666	13 076	9 695	7 705	12 841	4 703	4 570	1 774	2 119	383
		O	65 712	20 118	13 902	9 317	7 378	5 820	5 889	460	1 968	862
775	Machines et appareils à usage domestique	S	264 566	43 849	65 825	20 000	31 165	23 206	56 867	10 473	7 723	5 008
		O	331 364	57 159	78 840	25 834	38 864	29 911	74 806	12 183	12 047	6 120
776	Lampes et tubes électroniques, etc.	S	307 671	95 725	59 800	55 251	4 633	18 293	58 098	5 944	7 123	2 793
		O	336 645	117 307	80 241	56 717	3 395	21 626	59 006	7 146	8 817	2 390
778	Autres machines et appar. élect., n.d.a.	S	345 091	63 955	71 525	50 438	53 839	33 860	48 686	5 686	14 198	3 772
		O	404 625	78 783	89 328	55 274	57 331	42 146	57 646	6 653	15 645	3 819

Quantity in 1000 kg

Quantités en 1000 kg

SITC CTCI Rev. 2	Products - Produits	1985	EUR 10	Deutsch- land	France	Italia	Nederland	Belg.-Lux	United Kingdom	Ireland	Danmark	Ελλάδα
781	Passenger motor vehicles, excluding buses	S	223 061	55 795	40 292	38 428	22 439	16 747	38 497	2 142	6 005	2 716
		O	270 467	64 643	50 561	48 231	21 926	25 268	44 995	2 269	8 470	4 104
782	Lorries, special motor vehicles, n.e.s.	S	52 101	6 280	10 562	7 227	5 698	6 787	8 809	1 366	2 354	3 038
		O	67 038	7 721	14 577	9 769	7 254	7 922	10 904	1 520	3 255	4 116
783	Road motor vehicles, n.e.s.	S	11 332	482	4 399	1 215	781	1 419	2 433	215	178	210
		O	15 241	689	6 035	1 002	1 433	1 956	2 954	290	536	346
784	Motor vehicle parts and accessories, n.e.s.	S	224 907	40 386	27 815	10 883	15 293	90 477	35 787	669	2 167	1 423
		O	259 535	44 049	31 069	12 205	17 803	101 145	45 645	1 235	2 946	2 438
785	Motor and other cycles etc.	S	8 041	1 699	2 432	351	881	391	1 436	285	314	251
		O	9 609	1 866	2 838	494	1 101	504	1 683	366	448	199
786	Vehicles n.e.s., not motorized trailers	S	23 678	3 595	4 411	957	5 014	4 442	2 547	607	1 709	387
		O	29 698	4 081	5 328	1 152	6 267	5 663	3 674	793	2 101	639
791	Railway vehicles and associated equipment	S	5 041	1 107	1 099	894	630	707	141	333	130	
		O	5 442	829	1 010	1 081	638	1 288	100	211	184	1
792	Aircraft and associated equipment	S	512	184	82	42	183	21				
		O	563	356	57	50	57	15				
793	Ships and boats	S	33 377	4 120	10 617	13 426	1 527	1 130	513	124	1 892	28
		O	100 800	63 451	1 220	5 122	23 516	83	3 925	1 429	196	1 848
812	Sanitary, heating, lighting apparatus	S	37 555	9 990	8 832	2 788	5 418	2 844	6 055	880	439	261
		O	45 830	13 982	10 448	2 877	6 040	3 395	6 974	1 113	567	434
821	Furniture and parts thereof	S	101 089	15 546	30 840	2 114	18 103	11 592	18 059	1 922	2 699	154
		O	119 721	22 046	33 154	2 166	23 205	12 949	20 544	2 231	3 161	285
831	Travel goods, handbags and similar	S	4 115	683	1 674	91	592	356	550	81	74	8
		O	4 656	846	1 791	99	699	403	634	85	86	13
842	Men's outerwear not knitted	S	6 944	1 713	901	375	1 649	1 004	688	215	186	42
		O	7 484	2 064	863	404	1 606	1 329	742	242	180	84
843	Women's outerwear not knitted	S	8 178	2 244	1 047	348	1 720	947	983	420	207	57
		O	9 403	2 528	769	171	1 346	968	880	2 336	300	105
844	Garments under, not knitted	S	832	137	121	32	177	125	130	58	23	5
		O	962	113	170	41	183	180	191	62	37	5
845	Outerwear, knitted, not elastic	S	9 367	3 582	1 829	204	1 493	791	747	379	195	48
		O	11 007	4 655	1 875	189	1 563	912	1 067	434	228	64
846	Garments under, knitted or crocheted	S	3 641	1 332	729	215	476	399	422	126	64	17
		O	4 896	1 694	939	178	630	474	590	131	134	128
847	Textile clothing accessories, n.e.s.	S	2 209	590	585	91	302	213	221	92	72	6
		O	3 145	973	703	139	409	348	293	129	136	15
848	Headgear, non-textile clothing access.	S	2 312	515	479	163	284	233	272	99	101	36
		O	2 790	856	636	170	279	305	274	121	118	31
851	Footwear	S	18 851	6 145	3 884	417	2 112	2 040	3 061	737	356	107
		O	22 149	7 339	4 802	508	2 305	2 328	3 671	663	587	146
871	Optical instruments and apparatus	S	167	26	44	24	34	17	10	2	4	6
		O	216	29	58	40	24	31	16	3	9	6
872	Medical instruments and appliances	S	3 884	436	865	467	323	276	1 162	141	59	93
		O	4 332	599	915	414	431	304	1 274	230	84	101
873	Meters and counters, n.e.s.	S	553	95	114	77	128	44	41	13	22	7
		O	607	164	84	71	119	49	55	18	27	20
874	Measuring, checking, controlling instrum.	S	5 343	1 110	1 151	630	758	519	769	96	171	132
		O	6 912	1 819	1 289	704	929	662	1 048	115	220	126
881	Photographic apparatus and equipment	S	1 579	176	355	171	219	172	407	32	37	11
		O	1 946	291	413	242	278	143	430	71	68	12
882	Photographic and cinematographic supplies	S	17 958	6 501	3 512	1 700	1 458	1 228	2 588	231	472	268
		O	16 703	3 663	3 775	2 779	1 315	1 354	2 896	176	588	159
883	Developed cinematographic film	S	96	20	10	18	5	5	25	9	2	1
		O	84	13	6	6	7	4	17	8	2	1
884	Optical goods, n.e.s.	S	257	52	39	41	36	18	45	11	10	5
		O	361	95	48	53	37	24	84	15	14	11

**import
INTRA (EUR 10)**
**COMMERCE DE LA CE
par groupes de la CTCI**

Value in 1000 ECU

Valeurs en 1000 ECU

SITC CTCI Rev. 2	Products - Produits	1985	EUR 10	Deutsch- land	France	Italia	Nederland	Belg.-Lux	United Kingdom	Ireland	Danmark	Ελλάδα
781	Automobiles pour personnes sauf bus	S O N	1 459 974 1 769 483	346 604 398 394 358 504	282 139 328 208 307 164	288 735 342 680	118 710 121 105	104 270 160 863 130 457	301 076 343 265	12 600 13 097	28 746 38 784	17 094 23 087
782	Automobiles p. march. et usages spéciaux	S O N	232 531 298 142	30 396 32 848 26 249	53 656 72 221 66 789	31 695 42 874	25 748 34 149	23 577 30 373 26 676	47 885 58 003	3 307 5 327	12 187 16 870	4 062 5 677
783	Véhicules automobiles routiers, n.d.a.	S O N	64 066 85 533	2 300 3 572 2 769	28 027 37 593 37 397	8 190 5 272	3 993 7 987	5 978 8 586 8 636	13 547 18 087	537 937	1 169 3 023	325 476
784	Parties véhicules automobiles routiers	S O N	943 815 1 091 341	164 306 180 059 169 882	123 939 144 636 119 818	70 378 80 942	74 794 85 237	328 792 378 248 324 161	159 933 194 554	3 525 4 995	11 716 14 793	6 155 7 878
785	Motocycles, vélocipèdes avec ou sans moteur	S O N	50 191 59 406	9 223 11 779 8 115	13 269 14 903 11 598	4 125 4 595	5 937 7 482	2 784 3 803 2 780	9 737 10 902	1 609 1 934	2 164 2 960	1 358 1 048
788	Véhicules non motorisés, remorques	S O N	62 641 81 519	10 027 11 601 8 833	13 886 17 672 13 823	3 098 3 653	14 769 19 146	7 753 10 418 7 936	6 154 10 535	1 323 1 532	5 043 6 298	449 664
791	Véhicules et matériel pour chemins de fer	S O N	16 774 17 705	2 108 1 558 2 609	1 439 1 684 1 709	2 293 2 771	8 511 5 433	1 594 2 845 2 002	625 840	1 097 875	1 105 1 679	2 19
792	Appareils de navigation aérienne	S O N	201 237 240 878	79 101 191 428 88 900	16 991 5 186 53 188	15 961 17 462	72 234 10 139	10 375 5 399 17 109		278 641	8 288 10 610	11 15
793	Bateaux	S O N	64 772 89 495	9 353 22 131 6 198	18 621 4 027 4 469	12 033 2 811	2 258 18 599	461 1 356 881	3 604 6 895	462 6 613	6 202 6 993	1 758 26 370
812	App. sanit. hygiéniques, chauffage, éclairage	S O N	117 162 144 598	23 548 33 574 27 185	24 929 29 640 27 417	14 371 15 447	17 238 19 888	10 418 13 159 13 007	19 514 24 011	3 187 4 290	2 876 3 417	842 1 172
821	Meubles et leurs parties et pièces	S O N	356 931 439 264	62 208 90 707 77 725	106 243 121 969 113 663	8 668 9 859	60 443 76 032	40 274 46 989 38 622	65 257 77 494	5 900 7 216	6 840 8 920	732 1 078
831	Articles voyage, sacs à main et similaire	S O N	41 553 50 812	10 816 13 790 12 987	11 691 13 596 11 897	1 685 2 254	4 117 4 769	4 220 5 064 4 890	6 448 8 543	1 115 1 188	1 287 1 371	178 237
842	Vêtements dessus hommes, sauf bonneterie	S O N	201 781 204 881	46 518 50 815 39 883	32 357 29 682 15 624	13 881 14 873	40 504 39 746	27 738 30 770 19 343	23 441 26 137	7 081 7 526	4 612 4 898	1 134 1 434
843	Vêtements dessus femmes, sauf bonneterie	S O N	362 954 303 285	81 809 85 165 59 421	49 524 33 588 19 222	19 705 12 132	75 415 64 959	48 582 41 576 21 583	52 823 45 081	18 392 18 495	8 232 9 602	2 235 2 688
844	Sous-vêtements, sauf bonneterie	S O N	29 784 31 066	4 817 4 949 3 315	4 905 5 062 3 857	1 841 1 641	4 725 4 088	4 471 6 566 3 445	5 291 6 411	1 711 2 176	800 943	245 230
845	Vêtements dessus bonneterie non élast.	S O N	333 513 341 913	115 700 133 013 106 411	72 453 65 835 47 314	11 881 11 297	48 019 45 626	33 671 31 794 19 265	28 285 32 083	11 949 12 516	6 120 7 017	2 300 2 532
848	Sous-vêtements de bonneterie	S O N	83 090 105 470	22 652 33 127 27 636	15 900 19 382 18 513	7 317 7 216	10 781 13 462	10 732 12 139 10 179	8 462 11 441	3 689 3 687	1 817 3 602	591 1 434
847	Accessoires du vêtement en textile, n.d.a.	S O N	53 498 69 733	12 139 18 637 13 322	14 572 15 850 12 173	3 831 5 384	5 969 8 138	6 064 7 197 5 766	6 587 8 738	1 975 2 448	1 659 2 916	198 427
848	Vêtements en mat. n. textile; coiffures	S O N	91 172 92 338	37 395 38 879 27 872	14 527 14 195 11 295	5 158 5 489	7 500 6 788	10 013 10 500 7 342	7 622 8 589	3 205 3 358	3 580 4 027	574 513
851	Chaussures	S O N	320 290 351 333	97 405 111 218 80 628	67 092 72 244 51 729	9 229 10 373	38 218 39 576	40 660 38 811 18 454	47 635 56 247	12 110 11 089	5 910 9 641	1 846 2 164
871	Appareils et instruments d'optique	S O N	27 001 28 967	6 814 8 737 8 418	7 423 6 322 6 425	3 855 4 021	5 406 3 244	1 066 1 621 1 211	1 475 1 775	180 417	608 880	174 150
872	Instruments et appareils médico-chirurg.	S O N	83 656 93 553	12 173 18 198 14 948	20 088 20 397 19 840	14 100 14 435	7 781 9 523	8 636 9 459 8 508	14 013 14 175	2 387 3 165	1 925 2 295	2 454 1 906
873	Compteurs et instruments de mesure	S O N	14 727 15 632	3 416 4 196 4 797	2 471 2 409 2 627	2 340 2 254	2 303 1 970	1 383 1 485 1 691	1 572 2 079	385 270	588 705	97 164
874	Instruments de mesure, vérification, etc.	S O N	334 924 383 620	58 122 84 884 74 263	77 691 85 222 74 843	52 291 51 379	43 794 43 845	24 989 29 557 25 140	67 614 84 949	4 781 6 814	10 304 12 230	5 330 4 740
861	Appareils et équipement photographiques	S O N	51 172 65 350	7 298 10 540 11 197	11 312 16 796 13 928	5 885 8 236	7 458 9 673	4 350 3 714 3 301	12 128 12 330	955 1 371	1 377 2 391	409 396
882	Produits photo- et cinématographiques	S O N	204 090 199 751	77 438 55 230 58 591	35 417 41 479 34 788	21 893 31 421	16 537 13 703	13 381 15 195 15 095	29 473 33 140	2 299 1 583	4 981 6 581	2 571 1 419
883	Films cinéma, impressionnés et développés	S O N	4 749 4 072	1 446 885 778	780 678 785	797 998	169 351	386 270 247	731 485	188 200	188 127	95 100
884	Éléments d'optique; articl. de lunetterie	S O N	33 180 43 188	6 242 10 409 9 683	4 533 8 208 5 404	5 765 6 373	4 706 5 672	3 207 3 969 3 955	5 499 6 674	888 784	1 881 2 409	464 670

EC TRADE
by SITC groups

import
INTRA (EUR 10)

Quantity in 1000 kg

Quantités en 1000 kg

SITC CTC Rev. 2	Products - Produits	1985	EUR 10	Deutsch- land	France	Italia	Nederland	Belg.-Lux	United Kingdom	Ireland	Danmark	Ελλάδα
885	Watches and clocks	S	958	91	205	100	112	66	297	34	34	17
		O	1 310	187	266	155	113	94	411	40	36	18
892	Printed matter	N		118	239			70				
		S	67 382	5 548	21 330	2 919	9 423	10 115	12 088	2 181	2 953	213
893	Articles of plastic, n.e.s.	O	75 828	8 017	21 937	2 607	9 458	10 485	17 763	2 124	3 196	239
		N		6 627	17 529			8 814				
894	Toys, games and sporting goods	S	97 621	15 807	22 756	5 607	18 819	11 553	16 197	3 765	2 273	628
		O	113 759	20 869	25 910	6 216	21 546	12 794	18 908	4 006	2 878	632
895	Office and stationery supplies, n.e.s.	N		17 010	22 644			11 193				
		S	22 010	2 758	6 227	1 553	2 808	2 778	3 921	1 088	648	146
896	Works of art and antiques	O	24 904	3 835	6 331	1 766	2 942	3 012	5 120	1 065	673	160
		N		3 678	4 928			2 242				
897	Jewellery, goldsmiths' wares	S	3 699	637	628	496	416	272	854	118	210	66
		O	4 382	828	788	411	563	328	981	141	285	57
898	Musical instruments and parts	N		679	630			266				
		S	654	261		10	63	77	207	6	10	1
899	Other manufactured goods, n.e.s.	O	601	290		3	54	63	172	4	9	6
		N		276				72				
911	Postal packages, n.e.s.	S	192	25	66	12	22	18	26	17	4	2
		O	328	32	167	21	26	24	42	9	5	2
931	Special transactions and commodities, n.e.s.	N		27	61			17				
		S	9 687	2 116	2 020	677	1 357	1 132	1 899	150	252	76
941	Zoo animals, dogs, cats and the like	O	11 350	2 552	2 170	918	1 623	741	2 774	198	295	79
		N		2 773	2 030			713				
961	Firearms of war and ammunition	S	9 124	2 050	1 741	614	1 365	1 128	1 351	310	446	110
		O	11 811	3 549	1 830	822	1 604	1 198	1 523	273	866	146
971	Gold, non-monetary	N		2 246	1 406			900				
		S	691			11	94			586		
972	Gold coin	O	899			14	98		787			
		N						1				
981	Coin excluding gold, not legal tender	S	24 064	20 609		1 521	244	2		1 513	175	
		O	23 876	20 002		2 571	173	10	6	851	269	
991	Special transactions and commodities, n.e.s.	N		15 955								
		S	195	53	22	26	14	52	18	1	9	
992	Zoo animals, dogs, cats and the like	O	226	72	37	34	20	26	23	1	13	
		N		23	16			15				
993	Firearms of war and ammunition	S	225	9	91	62	5	6	16		8	28
		O	294	38	76	107	8	12	29		9	15
994	Coin excluding gold, not legal tender	N		19	58			8				
		S	205	1			1		203			
995	Gold, non-monetary	O	63	1					62			
		N		1								
996	Gold, non-monetary	S	12	6	1		1	1	2	1		
		O	7	1	1		1	1	2	1		
997	Gold coin	N		13	1			1				
		S	1					1				

**import
INTRA (EUR 10)**
**COMMERCE DE LA CE
par groupes de la CTCI**

Value in 1000 ECU

Valeurs en 1000 ECU

SITC CTCI Rev. 2	Products - Produits	1985	EUR 10	Deutsch- land	France	Italia	Nederland	Belg.-Lux	United Kingdom	Ireland	Danmark	Ελλάδα
885	Horlogerie	S	37 271	3 755	8 362	5 798	4 627	3 375	8 232	1 230	1 339	515
		O	47 387	7 211	9 233	6 667	4 726	3 726	12 041	1 701	1 536	546
892	Imprimés	S	246 661	24 629	89 711	14 929	32 869	42 238	41 010	9 704	8 322	1 887
		N	274 658	30 895	74 693	13 612	35 710	46 278	50 013	10 298	9 477	1 682
893	Ouvrages, n.d.a., en matières plastiques	S	347 623	57 563	76 907	27 903	61 395	40 390	58 745	12 313	9 596	2 427
		N	406 399	73 655	67 326	31 035	68 248	47 588	71 221	13 004	11 976	2 346
894	Voitures d'enfants, articles de sport, jouets	S	154 693	19 860	45 136	13 711	20 084	16 565	26 066	6 770	3 650	1 785
		N	181 754	28 289	48 637	18 469	20 601	20 698	30 524	7 601	5 135	1 800
895	Papeterie, fournitures de bureau	S	40 769	5 976	7 773	6 474	4 723	3 198	9 243	885	1 858	627
		N	48 342	7 962	10 636	6 137	6 107	3 756	10 022	1 052	2 264	407
896	Objets d'art et antiquités	S	55 194	6 894	4 630	5 954	5 207	1 112	30 865	135	347	50
		N	46 547	9 142	5 342	389	3 941	2 353	23 593	189	566	32
897	Bijouterie, joaillerie, orfèvrerie	S	50 384	10 142	8 204	2 247	5 949	3 737	16 710	1 266	1 932	197
		N	75 251	15 813	12 073	3 361	10 404	4 528	24 995	1 615	1 944	518
898	Instruments de musique et accessoires	S	153 062	31 380	34 729	14 826	18 867	12 100	32 144	2 214	5 336	1 270
		N	192 800	42 257	35 521	19 960	26 692	15 555	40 189	3 560	7 825	1 241
899	Autres articles manufacturés, n.d.a.	S	80 625	17 286	19 055	7 389	10 151	8 671	10 618	2 172	3 818	1 412
		N	96 592	22 590	21 400	8 646	12 175	9 841	12 850	2 113	5 265	1 712
911	Colis postaux non classés ailleurs	S	39 141		2 715	1 236	9 947	19	10 858	14 366		
		N	49 172		3 649	1 841	10 416	35	11 339	21 892		
931	Transactions spéciales et articles n.d.a.	S	156 471	114 478		10 956	285	1	22 129	7 384	1 238	
		N	181 817	138 080		22 299	246	20	14 581	6 961	1 630	
941	Animaux zoo, chiens, chats, similaires	S	2 144	534	533	287	113	262	278	14	113	6
		N	2 394	456	608	520	94	200	304	8	179	25
951	Armerie et munitions de guerre	S	8 985	323	517	7 280	85	223	191		109	257
		N	3 152	467	489	404	177	368	400		532	315
961	Monnaies non en circul. sauf pièces d'or	S	2 618	1 997			65		598			
		N	1 614	1 422			22	15	165			
971	Or, non monétaire	S	34 198	3 109	7 681	4 951	8 218	8 184	1 003	271	496	285
		N	21 743	2 613	1 359	5 441	6 255	3 389	981	579	796	330
972	Monnaies d'or	S	9 994	40				9 954			40	
		N	3 559	457	130		28	3 038				

Quantity in 1000 kg

Quantités en 1000 kg

SITC CTCI Rev. 2	Products - Produits	1985	EUR 10	Deutsch- land	France	Italia	Nederland	Belg.-Lux	United Kingdom	Ireland	Danmark	Ελλάδα
001	Live animals	S	19 828	2 710	3 534	12 148	190	165	45	28	5	804
		O	22 078	2 063	3 003	15 258	178	133	43	10	52	1 348
011	Meat, fresh, chilled or frozen	S	75 218	17 407	13 131	12 485	3 758	4 091	20 632		241	3 475
		O	81 450	20 686	10 673	15 276	4 281	5 115	21 227		385	3 827
012	Meat, salted, dried or smoked	S	226	18	20			1	174		1	12
		O	305	23	25		17	1	222			17
014	Prepared or preserved meat, n.e.s.	S	12 207	3 338	70	141	538	107	7 965			48
		O	14 979	4 181	119	983	546	103	8 984		1	82
022	Milk and cream	S	2 451	1 988	38	25		6	173		186	35
		O	2 712	2 125	76	76	25		194		187	18
023	Butter	S	7 258		81	32			7 145			
		O	8 607		82	63			8 462			
024	Cheese and curd	S	9 013	1 408	930	3 806	223	895	1 557		85	109
		O	9 174	1 051	913	4 180	69	930	1 735		61	235
025	Birds' eggs, fresh, preserved	S	1 465	395	9	256	380	288	10		141	6
		O	1 692	554	46	32	825	36	1		197	1
034	Fish, fresh, chilled or frozen	S	69 655	9 936	11 238	13 116	999	1 429	16 066		65	16 296
		O	71 416	16 602	12 259	13 372	735	1 588	11 030		58	16 236
035	Fish, dried, salted or smoked	S	6 364	172	1 295	1 880	139	45	184		2 105	584
		O	7 286	332	1 116	3 576	133	75	195		1 367	492
036	Crustaceans and molluscs, fresh, frozen	S	24 036	566	3 925	13 675	161	390	1 246		3 576	497
		O	20 309	665	4 997	7 419	227	458	1 886		4 022	855
037	Fish etc., prepared or preserved	S	19 980	2 711	6 425	1 130	639	945	6 343		29	1 543
		O	22 348	3 400	7 468	924	1 072	1 055	6 756		121	1 367
041	Wheat and meslin, unmilled	S	310 711	700	8 484	136 925	34 425	51 245	76 311		2 641	215
		O	224 484	3	14 389	35 838	40 652	20 222	112 122		8	1 270
042	Rice	S	82 030	9 972	8 859	23 010	13 600	23 880	2 911		18	
		O	78 121	7 342	3 851	28 131	13 030	19 841	4 078		28	20
043	Barley, unmilled	S	104	21			83					
		O	710	10		700						
044	Maize (corn), unmilled	S	650 395	54 420	89 182	81 925	26 137	318 825	79 789	18	99	
		O	380 922	18 228	43 825	98 446	1 198	188 548	10 596	28	54	
045	Other cereals, unmilled	S	26 079	4 268	1 733	478	12 267	4 215	1 956	19	952	191
		O	14 748	2 138	1 956	582	2 480	4 869	1 758		922	55
046	Meal and flour of wheat	S	3 692	10	2 189	1 000	3	4	2	83		421
		O	221	33	3		117	2	2	38		21
047	Other cereal meals and flours	S	391	107	33	105	4	19	120		3	
		O	399	149	8	74	62	1	106			
048	Preparations of cereals, flour, starches	S	18 901	3 527	1 601	671	815	6 776	4 385	39	837	250
		O	12 399	2 886	1 620	1 762	725	652	3 573	23	722	436
054	Vegetables and edible roots	S	492 580	73 526	13 768	26 773	280 478	72 255	23 947		366	656
		O	626 897	111 493	37 461	25 789	317 715	76 065	53 798	1 615	1 503	1 488
056	Vegetables, roots, tubers, preserved	S	29 124	9 599	9 316	2 034	2 681	535	4 022		85	270
		O	34 986	13 654	10 615	2 130	2 757	839	4 177		96	189
057	Fruit and nuts, fresh or dried	S	382 153	97 303	73 248	83 805	55 956	13 746	89 917	3 665	4 468	47
		O	522 434	171 312	115 268	16 448	64 872	23 666	98 603	4 302	7 762	201
058	Prepared or preserved fruit	S	91 249	30 913	15 208	3 402	10 229	5 413	23 726		474	200
		O	104 393	34 406	14 579	3 225	11 369	9 966	28 126		550	134
061	Sugar and honey	S	265 485	26 860	9 941	35 042	110 365	5 825	55 428	9 941	12 045	18
		O	407 673	25 226	64 636	25 680	42 206	17 095	195 308	14 035	22 942	166
062	Sugar confectionery, not containing cocoa	S	2 323	642	407	279	90	142	458		279	15
		O	2 647	577	420	269	196	124	637		24	277
071	Coffee and coffee substitutes	S	111 019	37 884	23 303	12 742	11 164	9 378	10 763	27	3 898	1 839
		O	120 941	39 805	22 075	20 322	13 440	7 130	11 976	23	3 770	2 400
072	Cocoa	S	51 828	18 867	5 951	1 074	21 142	2 028	4 183			374
		O	56 651	14 411	5 737	957	20 741	3 435	10 675		229	449

**import
EXTRA (EUR 10)**
**COMMERCE DE LA CE
par groupes de la CTCl**

Value in 1000 ECU

Valeurs en 1000 ECU

SITC CTCl Rev. 2	Products - Produits	1985	EUR 10	Deutsch- land	France	Italia	Nederland	Belg.-Lux	United Kingdom	Ireland	Danmark	'Ελλάδα
001	Animaux vivants p. alimentation humaine	S	64 327	3 846	4 884	17 938	562	214	25 430	10 172	37	1 244
		O	44 077	2 818	5 693	21 941	588	220	8 640	2 131	121	1 927
011	Viande etc. frais, réfrigérés, congelés	S	176 271	46 603	32 879	29 232	6 654	9 284	42 110		937	7 672
		O	166 391	58 419	27 165	34 665	7 667	10 843	39 413		1 278	7 141
012	Viandes etc. séchés, salés, fumés	S	769	195	61		4		459		2	38
		O	1 013	226	89		66	12	578			47
014	Préparations et conserves de viande	S	33 073	8 329	494	798	1 612	352	21 357		1	130
		O	40 655	9 533	768	4 715	1 497	257	23 651		12	222
022	Lait et crème de lait	S	828	315	133	5		37	144	161		33
		O	991	408	130	18	12		170	165	69	19
023	Beurre	S	17 394		149	68			17 177			
		O	20 571		154	130	1		20 286			
024	Fromage et caillébotte	S	34 818	6 027	4 269	15 002	633	3 430	4 994		136	327
		O	38 850	4 538	4 362	17 168	271	3 628	6 016		198	669
025	Œufs d'oiseaux	S	2 245	517	161	576	208	606	38		120	19
		O	2 241	843	481	470	436	108	7		97	2
034	Poissons frais, réfrigérés, congelés	S	126 144	17 878	33 330	19 771	2 676	5 072	28 509	166	17 709	1 033
		O	139 288	25 552	36 608	20 888	3 270	5 375	22 253	102	22 478	760
035	Poissons séchés, salés, fumés	S	20 928	656	3 929	8 797	377	229	349		5 068	1 523
		O	30 533	972	3 441	20 411	283	378	396		3 465	1 167
036	Crustacés frais, réfrigérés, congelés	S	64 661	2 402	18 667	22 256	1 059	2 581	6 175		10 442	1 079
		O	64 627	3 139	24 147	12 884	1 296	3 104	7 586		10 950	1 722
037	Poissons, crustacés, préparés ou conservés	S	74 548	8 711	21 898	3 818	2 763	3 871	24 669	140	8 435	443
		O	90 419	10 476	29 849	3 450	3 897	4 139	30 028	375	7 870	335
041	Froment et métal non moulus	S	72 632	144	1 932	34 900	7 116	10 409	17 550		581	
		O	51 434	1	3 431	8 296	7 856	5 286	26 075	17	472	
042	Riz	S	32 529	3 860	3 655	7 273	4 934	11 159	1 637		11	
		O	27 727	2 661	1 636	7 374	4 414	9 248	2 361		12	23
043	Orge non mondée	S	27	8			17	2				
		O	130	3		127		1				
044	Mais non moulu	S	110 565	9 768	18 590	15 200	4 460	49 902	12 574	11	60	
		O	57 518	3 004	8 902	16 360	197	26 782	2 222	21	30	
045	Autres céréales non moulues	S	5 548	971	475	277	2 137	793	629	6	213	47
		O	3 826	799	550	209	587	660	588		207	26
046	Semoule et farine de froment	S	1 231	6	799	264	3	2	3	25		129
		O	100	14	2		49	4	2	14		15
047	Autres semoules et farines	S	233	82	23	19	4	8	92		5	
		O	252	106	9	18	41		78			
048	Préparations de céréales, farines, féculés	S	15 912	4 802	3 512	622	1 151	1 349	2 935	78	1 335	128
		O	16 084	4 372	3 783	1 385	1 398	534	3 181	41	1 174	216
054	Légumes, plantes, etc., frais	S	116 340	19 898	9 454	16 270	46 979	11 449	10 865	161	849	417
		O	149 282	30 551	17 313	11 140	51 196	13 453	23 702	291	829	805
056	Légumes, racines, etc., conservés	S	39 176	12 718	12 533	3 519	3 043	894	5 310	114	827	218
		O	46 670	17 707	14 186	4 482	3 165	999	5 205	144	615	177
057	Fruits frais, secs, sauf oléagineux	S	290 732	83 770	59 435	37 074	36 302	9 569	58 364	2 143	3 967	108
		O	364 549	116 377	91 106	11 215	50 345	15 505	72 965	2 110	5 700	225
058	Préparations et conserves de fruits	S	107 917	38 193	14 612	3 590	13 859	7 904	26 912	548	1 925	376
		O	119 034	42 149	14 907	3 534	15 427	8 806	31 529	597	1 925	160
061	Sucres et miel	S	42 564	7 525	3 253	3 692	9 813	973	15 035	903	1 363	17
		O	130 144	9 892	24 558	3 773	4 366	2 128	82 023	1 105	2 148	161
062	Confiserie, sucreries, sans cacao	S	6 648	1 640	919	806	212	369	801	49	609	44
		O	6 562	1 801	1 277	860	433	322	1 217	60	602	10
071	Café et succédanés du café	S	408 913	143 046	79 637	48 111	41 189	33 860	41 177	123	13 806	8 164
		O	424 843	148 354	70 126	73 464	44 920	24 563	42 757	91	11 957	8 611
072	Cacao	S	174 404	54 637	21 329	3 132	72 069	6 768	14 320		812	1 337
		O	193 319	47 965	18 514	2 722	66 307	11 276	41 324		792	1 419

**EC TRADE
by SITC groups**
**import
EXTRA (EUR 10)**

Quantity in 1000 kg

Quantités en 1000 kg

SITC CTCI Rev. 2	Products - Produits	1985	EUR 10	Deutsch- land	France	Italia	Nederland	Belg.-Lux	United Kingdom	Ireland	Danmark	Ἑλλάδα
073	Chocolate and cocoa preparations	S	3 797	1 119	589	70	171	81	1 251	30	480	6
		O	5 086	1 087	939	442	110	117	1 441	38	911	1
074	Tea and mate	S	15 451	984	581	197	1 649	58	11 457	341	143	41
		O	17 823	1 438	837	161	2 340	31	12 367	496	129	26
075	Spices	S	8 515	2 725	1 467	405	1 005	352	2 336	10	129	86
		O	8 350	2 972	1 500	234	1 103	425	1 829	13	132	142
081	Feeding stuff for animals	S	1 988 508	450 540	255 724	147 891	585 561	165 283	228 415	38 905	130 561	3 628
		O	1 996 054	515 081	253 476	155 314	555 998	134 232	216 660	31 053	134 092	146
091	Margarine and shortening	S	2 803	182		1 031	715	723	13	3	136	
		O	2 358	178	21	1 035	475	559	2		88	
098	Edible products and preparations n.e.s.	S	17 064	3 968	2 866	3 417	1 296	414	5 154	67	495	267
		O	19 436	3 583	3 298	2 504	1 571	429	7 208	55	535	53
111	Non-alcoholic beverages, n.e.s.	S	30 044	5 757	22 990	367	64	33	219		606	8
		O	130 897	3 307	126 412	190	183	83	160		682	
112	Alcoholic beverages	S	47 115	13 103	9 091	3 390	4 260	3 093	12 241	236	1 549	152
		O	58 592	13 078	12 573	4 228	5 137	3 796	17 560	213	1 887	120
121	Tobacco, unmanufactured and waste	S	35 165	8 954	2 958	3 619	4 067	1 621	11 795	523	1 589	39
		O	36 132	9 737	4 964	1 106	5 801	2 041	10 063	783	1 463	174
122	Tobacco, manufactured	S	944	734	31	32		111	14	1	1	9
		O	1 722	823	58		612	128	92	2	1	8
211	Hides, skins (excluding furskins), raw	S	28 600	4 337	6 728	13 033	1 103	818	1 786		15	780
		O	33 905	4 381	8 033	16 417	642	1 025	2 517		75	816
212	Furskins, raws	S	372	76	37	49	1	65	102		42	
		O	323	81	78	43		40	73		7	1
222	Seeds for 'soft' fixed vegetable oil	S	739 510	229 833	32 887	145 036	255 472	31 016	26 321	458	15 149	3 338
		O	874 207	239 716	36 842	174 541	173 139	139 702	66 509	11	370	43 377
223	Seeds for other fixed vegetable oils	S	48 036	31 918	1 126	1 851	1 029	3 291	6 586		166	69
		O	59 085	40 763	1 124	232	4 970	2 650	9 021		194	131
232	Natural rubber latex; rubber, guma	S	60 513	16 159	15 210	9 630	1 582	3 245	13 067	261	297	1 062
		O	63 661	19 918	15 483	10 211	1 023	3 680	11 226	641	643	636
233	Synthetic rubber latex, rubber, etc.	S	23 541	6 641	2 416	2 518	2 721	5 730	2 363	370	687	95
		O	23 598	7 487	2 298	2 840	2 719	5 069	2 294	86	716	109
244	Cork, natural, raw and waste	S	1 571	384	448	251	155	35	209		71	18
		O	1 787	405	369	378	240	32	247	20	92	4
245	Fuel wood and wood charcoal	S	41 323	1 295	1 834	36 181	11	348	757		897	
		O	57 068	2 198	2 387	49 953	34	130	948		1 365	33
245	Pulpwood, (incl. chips and wood waste)	S	109 074	53 313	882	54 236	64	154			425	
		O	142 900	54 761	672	86 644	103	189		4	527	
247	Other wood, rough or roughly squared	S	242 710	36 001	68 420	97 939	10 901	8 915	5 524	1 320	5 897	7 793
		O	277 077	58 095	58 992	108 538	11 139	9 086	13 067		8 770	11 390
248	Wood, simply worked, and sleepers	S	1 075 536	192 500	82 781	193 563	131 488	56 530	318 898	13 333	78 253	10 189
		O	1 385 814	226 558	111 027	267 704	160 505	69 989	407 647	12 684	85 658	24 042
251	Pulp and waste paper	S	739 150	228 839	134 203	174 782	48 597	32 254	105 383	511	10 350	4 231
		O	889 253	250 490	132 101	206 709	53 065	45 074	156 179	828	14 844	30 163
261	Silk	S	739	29	76	613		21				
		O	893	85	38	761	5	19				
283	Cotton	S	72 099	26 679	12 202	15 581	518	3 721	8 824	1 092	137	3 345
		O	75 633	20 594	14 881	21 798	634	3 431	8 687	1 698	189	3 941
284	Jute and other textile bast fibres	S	308	36	30	23	7	145	44			23
		O	505	340	32	36	25	1	71			
265	Veg. textile fibres, excluding cotton, jute	S	10 235	2 210	3 178	409	549	1 086	2 705	54	46	
		O	8 575	1 942	1 715	1 258	316	1 024	2 016		279	25
266	Synthetic fibres for spinning	S	12 772	3 358	2 287	3 672	612	986	1 584	83	42	268
		O	13 772	3 435	2 249	4 201	584	950	2 045	37	94	177
267	Other man-made fibres for spinning	S	19 328	5 333	1 463	6 219	2 216	1 089	1 893	630	227	268
		O	21 772	6 954	1 442	6 495	1 918	1 580	2 096	710	157	380

**import
EXTRA (EUR 10)**
**COMMERCE DE LA CE
par groupes de la CTCI**

Value in 1000 ECU

Valeurs en 1000 ECU

SITC CTCI Rev. 2	Products - Produits	1985	EUR 10	Deutsch- land	France	Italia	Nederland	Belg.-Lux	United Kingdom	Ireland	Danmark	Ελλάδα
073	Chocolat et préparat. aliment. au cacao	S	14 232	3 961	1 703	235	590	391	5 249	130	1 944	29
		O	18 445	3 995	2 707	1 697	325	496	5 498	147	3 574	8
074	Thé et maté	S	39 479	4 332	2 908	580	3 436	242	26 393	1 008	493	87
		O	46 258	6 145	4 231	527	4 279	95	29 042	1 395	469	75
075	Épices	S	22 025	7 192	4 604	1 187	2 393	1 078	4 691	69	482	339
		O	21 096	7 915	4 970	708	2 208	1 405	2 873	60	522	435
081	Nourriture pour animaux	S	344 152	78 992	50 621	30 629	81 226	25 805	45 304	5 613	25 011	951
		O	341 772	88 892	51 230	28 096	81 455	20 678	42 747	5 657	23 055	62
091	Margarine, graisses culinaires	S	1 521	107		500	387	424	16	4	83	
		O	1 193	112	25	479	219	299	5		54	
098	Produits et préparat. aliment., n.d.a.	S	24 471	6 433	4 110	2 209	1 825	799	7 296	191	1 124	484
		O	25 978	5 971	4 617	1 883	1 968	748	9 566	123	1 103	99
111	Boissons non alcooliques, n.d.a.	S	2 404	1 460	133	107	53	31	354	1	258	7
		O	1 836	1 073	122	55	119	35	162		270	
112	Boissons alcooliques	S	60 884	13 641	11 771	2 045	5 936	4 261	20 019	632	2 146	433
		O	81 606	14 298	15 801	3 839	7 329	4 696	31 646	693	3 069	245
121	Tabacs bruts et déchets	S	150 283	45 251	5 588	17 512	15 359	7 464	44 989	2 605	11 161	354
		O	163 031	47 021	15 229	8 353	28 368	8 893	41 615	3 327	9 657	568
122	Tabacs fabriqués	S	5 407	2 339	1 050	483	307	487	558	22	15	146
		O	8 776	2 495	2 889		1 740	461	984	73	18	116
211	Cuirs et peaux bruts, sauf pelletteries	S	79 569	6 875	15 340	43 354	2 003	2 524	6 955		39	2 479
		O	88 326	7 158	17 400	51 962	1 100	2 655	5 681		178	2 192
212	Pelletteries brutes	S	27 065	6 949	1 484	4 229	65	408	9 299		4 626	5
		O	18 679	6 690	1 388	5 365		208	4 660		338	30
222	Fruits oléagineux pour extract. d'huiles douces	S	227 926	69 348	10 310	43 813	80 206	8 690	9 537	169	4 890	963
		O	263 843	69 707	13 610	52 505	53 634	37 981	22 814	10	342	13 240
223	Fruits oléagineux pour extract. d'autres huiles	S	19 148	12 909	572	1 087	570	1 161	2 679		111	69
		O	21 927	15 135	657	167	1 651	896	3 165		129	127
232	Caoutchouc naturel	S	64 893	17 524	16 167	10 635	1 596	3 603	13 330	321	320	1 197
		O	65 560	20 064	16 182	11 004	1 032	3 813	11 207	690	642	826
233	Caoutchouc synthétique	S	35 605	9 649	4 115	3 459	2 664	10 779	3 663	348	872	156
		O	32 101	10 657	3 750	3 612	2 161	6 889	3 776	57	1 056	113
244	Liège brut et déchets	S	1 381	327	356	269	83	15	189		149	13
		O	1 755	407	268	593	101	20	175	18	171	2
245	Bois chauffage, charbon de bois	S	3 661	310	659	2 322	5	121	276		68	
		O	4 176	504	667	2 420	10	45	383		139	7
248	Bois de trituration	S	6 331	1 906	32	4 348	1	15			29	
		O	8 833	1 729	19	7 016	24	13		1	31	
247	Autres bois bruts ou simplement équarris	S	49 550	7 958	17 427	14 853	2 175	2 811	1 810	311	581	1 624
		O	58 018	14 823	15 224	15 719	2 085	2 696	3 579		1 262	2 630
248	Bois simplement travaillés, traverses	S	366 636	64 056	32 510	82 234	43 245	19 503	108 887	4 606	27 454	4 141
		O	461 693	77 067	39 924	89 513	53 117	23 045	134 608	4 641	30 876	8 902
251	Pâtes à papier et déchets de papier	S	331 381	110 910	64 920	64 453	22 378	14 481	47 194	391	4 508	2 145
		O	391 996	117 387	62 581	83 478	23 492	19 003	65 887	453	6 211	13 524
261	Soie	S	21 872	622	2 726	17 879			645			
		O	27 858	1 057	1 306	25 080	28	61	321		5	
283	Coton	S	118 468	37 536	20 798	33 534	599	5 674	11 428	2 293	273	6 333
		O	116 161	29 072	21 840	38 904	758	4 812	9 993	3 262	292	7 228
264	Jute et autres fibres libériennes	S	169	6	18	14	1	98	12			20
		O	356	239	29	28	16	250	44			
266	Fibres végétales (sauf coton, jute)	S	6 513	1 118	1 764	357	238	744	2 247	22	23	
		O	5 584	995	960	959	124	792	1 612		133	9
266	Fibres synthétiques pour filage	S	26 809	7 213	4 716	6 877	1 204	2 012	3 960	159	86	582
		O	28 231	7 148	4 923	7 437	1 359	1 997	4 808	77	201	283
267	Aut. fibres synthétiques et artif., déchets	S	27 611	7 973	2 525	7 332	3 315	1 794	2 935	518	626	693
		O	29 643	9 517	2 343	7 784	2 894	2 467	3 171	421	437	609

Quantity in 1000 kg

Quantités en 1000 kg

SITC CTCI Rev. 2	Products - Produits	1985	EUR 10	Deutsch- land	France	Italia	Nederland	Belg.-Lux	United Kingdom	Ireland	Danmark	Ελλάδα
268	Wool and other animal hair	S	38 242	4 171	9 733	6 681	1 030	4 094	11 828	123	170	432
		O	34 170	5 368	8 091	8 768	907	2 200	9 536	335	185	780
269	Old clothing, other text. articles; rags	S	10 996	948	734	6 361	1 824	899	194		36	
		O	12 749	821	1 182	8 044	1 579	857	267		5	14
271	Fertilizers, crude	S	1 032 695	58 743	370 540	115 507	107 242	239 603	94 730		48 330	
		O	902 771	101 387	349 788	79 395	133 860	127 064	76 419	1 175	17 075	16 648
273	Stone, sand and gravel	S	682 805	271 732	23 846	126 400	13 791	15 320	52 042	199	172 493	6 982
		O	845 129	399 263	24 487	95 036	117 435	31 359	13 595	55	154 584	9 305
274	Sulphur and unroasted iron pyrites	S	124 955	26 902	32 112	20 379	8 030	37 476		16	40	
		O	141 319	25 458	23 085	25 207	7 256	55 400			81	4 832
277	Natural abrasives, n.e.s.	S	2 194	176	128	1	41	20	2		1 828	
		O	964	601	243		100		8		12	2
278	Other crude minerals	S	890 270	253 607	335 616	65 329	44 251	37 860	83 269	8 482	60 061	1 895
		O	778 259	203 984	241 437	46 148	44 027	38 651	107 859	5 496	45 793	44 864
281	Iron ore and concentrates	S	8 403 237	2 282 959	1 182 800	1 616 138	546 474	1 403 247	1 361 175		400	44
		O	8 813 634	2 807 678	911 121	1 340 372	971 283	1 617 850	1 161 022		4 026	82
282	Iron or steel scrap and waste	S	102 027	16 891	400	70 583	5 101	3 385	742		469	4 456
		O	277 084	26 115	2 038	145 827	4 078	1 584	1 303		1 701	94 460
286	Ores and concentrates of uranium and thorium	S	693		693							
		O	1 203		2 006							
287	Base metal ores and concentrates, n.e.s.	S	1 216 807	434 544	237 705	94 746	55 297	71 094	181 723	180 965	76	657
		O	1 690 283	600 318	421 480	349 038	74 955	81 845	151 946		1	10 690
288	Non-ferrous metal waste and scrap	S	84 137	29 537	4 587	25 375	4 097	14 787	5 054	38	681	1
		O	125 972	53 658	1 761	31 124	5 461	18 820	14 497	90	560	
289	Precious metal ores, waste, n.e.s.	S	2 035	1 988	2	1		18	25		1	
		O	1 406	924	18	8		429	27		2	
291	Crude animal materials, n.e.s.	S	38 038	9 838	8 270	2 650	1 785	1 698	7 761	1	6 024	11
		O	42 345	11 931	8 931	3 304	1 741	2 244	6 623	57	7 502	12
292	Crude vegetable materials, n.e.s.	S	39 862	7 791	6 324	4 032	14 138	839	5 917	21	658	142
		O	68 842	7 845	14 062	7 647	30 751	1 331	5 470	68	800	678
322	Coal, lignite and peat	S	6 915 704	1 181 917	1 032 292	2 105 223	768 803	795 243	795 185	85 414	12 085	121 742
		O	6 047 964	1 052 304	1 205 782	1 165 242	941 669	488 717	936 724	62 356	21 072	174 098
323	Briquettes, coke, semi-coke	S	129 040	14 758	62 063	2 196	5 092	15 888	19 038	12	9 044	961
		O	208 863	8 189	34 669	72 842	35 892	19 187	14 007		1 465	22 712
333	Petroleum oils, crude	S	18 501 680	3 806 345	4 064 510	4 530 285	2 869 246	222 557	1 923 652		259 784	1 025 415
		O	19 814 420	3 918 517	4 862 329	4 476 758	3 211 136	299 874	2 104 147		260 297	681 275
334	Petroleum products, refined	S	8 062 360	1 225 316	1 327 730	2 074 698	1 316 476	593 782	864 438	15 528	526 768	117 624
		O	7 328 703	1 148 316	1 334 259	1 737 700	1 254 698	640 868	715 382	16 089	280 544	189 847
335	Residual petroleum products, n.e.s.	S	746 187	180 069	154 581	180 175	114 510	34 123	69 869	28	26 613	5 199
		O	749 245	130 659	129 603	219 906	107 042	42 136	71 132	17	25 627	23 123
341	Gas, natural and manufactured	S	2 613 787	12 372	1 141 272	844 993	19 895	7 504	565 411		2 540	
		O	2 420 533	15 049	910 003	828 502	7 105	2 687	653 535		3 552	
351	Electric current	S										
		O										
411	Animal oils and fats	S	110 904	30 709	2 554	1 653	28 202	11 025	35 768		971	2
		O	125 902	47 786	5 728	1 311	28 811	8 686	32 372		1 228	
423	Fixed vegetable oils, 'soft'	S	68 014	7 380	17 588	25 722	5 152	9 739	2 409		24	
		O	43 721	5 850	11 443	18 287	4 423	3 118	538		84	
424	Other fixed vegetable oils	S	106 310	28 823	9 744	6 865	29 899	7 559	21 184	20	2 236	
		O	142 579	30 805	14 049	14 908	35 595	10 341	30 741	200	5 939	1
431	Processed animal and vegetable oils, etc.	S	26 393	14 079	1 576	231	3 914	186	4 773	68	1 564	2
		O	41 891	16 680	1 622	638	5 409	908	15 063	18	1 476	197
511	Hydrocarbons, n.e.s., derivatives	S	288 738	61 469	22 703	69 597	86 829	16 514	28 319	38	824	2 457
		O	311 785	50 136	27 720	70 050	92 539	15 903	52 718	39	1 583	1 075
512	Alcohols, phenols, etc.	S	162 129	26 954	6 074	21 614	97 505	5 889	1 069	50	862	112
		O	162 268	18 497	19 929	33 930	62 852	3 802	1 747	25	1 004	480

**import
EXTRA (EUR 10)**
**COMMERCE DE LA CE
par groupes de la CTCI**

Value in 1000 ECU

Valeurs en 1000 ECU

SITC CTCI Rev. 2	Products - Produits	1985	EUR 10	Deutsch- land	France	Italia	Nederland	Belg.-Lux	United Kingdom	Ireland	Danmark	Ελλάδα
268	Laines et poils fins ou grossiers	S	159 943	17 300	32 459	35 901	3 935	14 782	52 234	431	679	2 222
		O	143 771	21 102	22 226	44 040	2 934	8 604	39 966	975	719	3 205
269	Friperie, drilles et chiffons	S	6 212	379	561	3 809	457	606	268		132	
		O	6 593	372	778	4 277	471	379	291		21	4
271	Engrais bruts	S	58 826	3 212	20 664	6 639	5 592	14 279	5 518		2 721	
		O	49 442	5 570	18 965	5 672	5 838	8 930	4 527	95	1 120	725
273	Pierres, sables et graviers	S	36 832	6 423	3 274	21 872	1 163	658	843	66	2 268	247
		O	32 742	6 138	4 021	15 405	2 538	1 444	903	8	2 042	243
274	Soufre et pyrites de fer non grillées	S	22 026	3 303	6 387	2 082	1 352	4 668	4 206	14	13	
		O	26 260	4 457	4 434	1 339	1 180	6 517	8 160		26	147
277	Abrasifs naturels (y compr. diam. indust.)	S	15 195	2 320	852	2 592	403	7 480	5	1 435	106	2
		O	20 168	1 710	961	2 475	310	13 302	17	1 300	87	6
278	Autres produits minéraux bruts	S	88 541	32 014	14 634	11 566	9 409	4 758	11 082	1 421	3 392	265
		O	73 693	24 417	11 404	9 282	7 781	3 546	11 604	742	3 169	1 748
281	Minerais de fer et concentrés	S	249 397	75 046	32 590	45 892	14 738	36 917	44 101		101	12
		O	255 579	67 732	25 992	35 845	25 793	44 136	35 984		79	16
282	Ferrailles de fonte, de fer ou d'acier	S	21 782	3 365	190	12 523	1 804	2 412	766		99	603
		O	36 847	3 769	312	18 694	1 280	807	1 069		221	10 695
286	Minerais d'uranium, de thorium	S	580		580							
		O	707		707							
287	Minerais de métaux communs, n.d.a.	S	270 144	80 547	44 280	14 769	24 930	35 504	58 992	9 506	16	1 600
		O	291 937	76 087	52 348	26 218	39 317	40 821	55 434	1	3	1 708
288	Déchets de métaux non ferreux	S	96 435	30 418	2 500	8 094	4 609	27 870	22 652	20	271	1
		O	124 965	42 809	1 153	11 990	5 721	28 555	34 254	27	456	
289	Minerais des métaux précieux, déchets	S	36 928	8 980	377	368	114	851	26 050		188	
		O	37 274	13 006	629	102		6 878	16 315		344	
291	Matières brutes d'origine animale, n.d.a.	S	44 124	16 534	7 820	3 561	4 268	922	7 438	28	3 539	14
		O	53 107	25 963	8 140	4 191	3 063	1 213	7 145	165	3 134	93
292	Matières brutes d'origine végétale, n.d.a.	S	62 014	16 937	10 136	8 515	12 308	1 221	10 015	353	1 980	549
		O	75 373	18 816	14 367	9 075	14 865	1 685	13 512	190	2 354	489
322	Houilles, lignites et tourbe	S	485 425	87 506	68 948	148 169	54 744	81 102	68 636	8 555	951	6 704
		O	399 389	57 242	70 339	80 073	66 585	33 861	77 428	5 905	1 422	6 534
323	Briquettes, coques et semi-coques	S	9 709	1 363	4 412	311	319	1 094	1 255	3	892	140
		O	15 230	4 616	4 416	4 378	1 878	1 278	1 173		112	1 379
333	Huiles brutes de pétrole	S	4 727 342	946 270	1 024 896	1 144 242	731 461	54 222	487 019		69 548	269 694
		O	4 873 530	982 820	1 181 061	1 119 876	789 733	71 867	518 183		61 288	148 702
334	Produits raffinés du pétrole	S	2 028 469	356 079	338 809	444 537	362 418	150 289	207 273	5 657	137 944	23 653
		O	1 992 803	329 703	381 259	476 049	349 438	140 864	192 541	5 169	81 172	36 608
335	Produits résiduels du pétrole	S	149 702	30 057	19 273	34 919	34 562	6 571	17 566	27	5 772	955
		O	122 755	18 454	21 544	31 241	26 354	4 852	11 103	14	5 612	3 581
341	Gaz naturels, gaz manufacturés	S	607 279	3 624	286 803	211 947	5 993	2 715	116 459		738	
		O	589 686	4 613	212 607	198 849	2 137	992	169 472		1 015	
351	Énergie électrique	S	65 961	51 925	3 178		1 428	472			7 739	1 219
		O	55 407	44 849	2 559		790	82			7 127	
411	Huiles et graisses animales	S	47 375	13 771	1 841	803	10 919	5 129	14 446		484	2
		O	48 489	16 489	2 725	539	10 548	3 667	11 978		543	
423	Huiles végétales fixes douces	S	74 178	6 558	19 127	31 998	4 369	9 639	2 464		23	
		O	50 676	5 258	13 846	24 037	3 855	3 351	452		75	
424	Autres huiles végétales fixes	S	84 878	24 254	9 445	6 267	21 350	5 831	15 836	28	1 667	
		O	100 825	20 348	13 290	14 398	21 606	6 660	20 748	104	3 468	2
431	Huiles et graisses élaborées	S	21 355	9 609	1 864	216	3 598	232	4 153	106	1 567	10
		O	23 633	9 661	1 571	579	2 511	629	6 938	25	1 334	65
511	Hydrocarbures et dérivés halogénés, etc.	S	172 680	35 756	18 125	39 547	50 784	11 377	15 472	38	518	1 083
		O	187 779	31 232	20 026	45 067	51 512	10 813	27 449	155	914	611
512	Alcools, phénols, dérivés halogénés, etc.	S	62 575	9 546	5 576	8 216	30 470	4 074	3 254	546	804	89
		O	68 273	13 500	6 362	11 700	24 846	3 587	3 021	340	803	114

Quantity in 1000 kg

Quantités en 1000 kg

SITC CTCI Rev. 2	Products - Produits	1985	EUR 10	Deutsch- land	France	Italia	Nederland	Belg.-Lux	United Kingdom	Ireland	Danmark	Ελλάδα
513	Carboxylic acids, etc.	S	38 512	5 957	4 537	4 876	11 261	4 697	5 390	120	1 499	176
		O	43 655	6 782	4 379	7 748	12 827	3 751	5 925	161	1 731	351
514	Nitrogen function compounds	S	26 751	9 339	3 339	6 699	2 845	2 353	1 764	59	264	69
		O	53 004	12 724	5 452	21 814	5 517	4 910	2 096	75	346	70
515	Organo-inorganic compounds, etc.	S	9 261	2 419	1 811	1 866	1 308	600	1 054	57	96	50
		O	12 478	3 172	1 770	2 351	1 729	2 133	1 082	89	85	67
516	Other organic chemicals	S	18 662	3 375	1 136	3 115	8 904	635	556	86	795	59
		O	20 622	3 405	1 273	5 493	5 757	3 347	800	87	378	102
522	Inorganic chemical elements, oxides, etc.	S	196 002	28 696	32 806	52 297	25 482	14 181	24 280	3 304	14 845	131
		O	274 826	35 895	36 337	68 774	44 888	33 778	8 150	4 648	22 769	19 587
523	Other inorganic chemicals	S	131 631	21 562	14 982	21 407	34 602	2 105	17 984	2 153	12 698	4 138
		O	139 684	23 720	12 717	23 713	38 232	2 861	16 917	825	14 068	6 831
524	Radio-active and associated materials	S	1 290	88	1 148	4	41	2	9			
		O	2 480	101	2 229	8	125			10	5	2
531	Synthetic dyes, natural indigo, etc.	S	3 627	977	535	680	324	293	889	6	114	29
		O	4 433	1 361	675	760	414	193	893	5	98	36
532	Dyeing, tanning extracts, etc.	S	3 060	149	282	1 822	287	40	320		20	140
		O	3 438	244	332	1 741	179	102	605		9	226
533	Pigments, paints, varnishes, etc.	S	19 168	8 940	1 915	2 248	1 076	483	1 826	15	2 465	200
		O	18 735	7 794	1 963	1 817	1 018	581	2 859	54	2 365	284
541	Medicine and pharmaceutical products	S	5 062	1 681	614	592	556	374	643	60	454	88
		O	6 018	2 115	882	824	645	447	721	68	448	66
551	Essent. oils, perfume and flavour materials	S	2 449	657	671	75	194	21	721	59	43	8
		O	2 423	738	611	137	219	31	622	26	31	8
553	Perfumery, cosmetics, toilet preparations	S	2 801	505	494	289	69	122	891	17	399	15
		O	3 246	722	580	311	113	120	1 100	17	280	3
554	Soaps, polishing and scour. preparations	S	14 592	5 111	3 558	1 315	1 600	406	1 441	26	1 078	57
		O	14 803	5 145	4 030	1 343	824	773	1 705	21	911	51
662	Fertilizers, manufactured	S	625 126	61 696	186 036	135 453	39 489	84 254	44 897	32 049	40 184	1 066
		O	652 842	85 324	139 303	132 822	54 422	103 307	58 347	49 420	19 604	12 293
572	Explosives, pyrotechnic products	S	2 234	1 119	97	77	711	5	1		158	66
		O	2 540	1 457	208	123	554	5	1	95	59	38
582	Products of condensation, etc.	S	45 244	18 630	4 430	4 226	5 299	2 217	6 096	516	2 820	1 010
		O	54 403	20 027	5 098	4 789	5 732	7 028	6 149	680	3 189	1 731
583	Products of polymerization, etc.	S	166 484	43 662	18 162	30 217	13 548	19 087	23 116	1 274	14 911	2 527
		O	179 285	48 032	18 321	38 387	14 120	17 853	24 678	582	15 239	4 063
584	Cellulose derivatives, etc.	S	6 283	617	559	1 397	616	1 892	888	12	140	182
		O	7 018	820	499	1 811	490	1 895	1 228	12	154	109
585	Other artificial resins, plastic materials	S	2 216	571	377	288	158	5	643	119	53	4
		O	2 751	1 003	284	549	252	8	570	44	38	3
591	Disinfectants, insecticides, etc.	S	4 193	905	617	363	316	96	1 492	2	73	329
		O	4 814	1 629	577	541	347	86	1 225	4	134	271
592	Starches, inulin, gluten, etc.	S	8 706	2 425	861	322	1 353	212	997	27	372	137
		O	8 806	2 488	2 302	452	1 000	301	1 762	15	382	104
598	Miscellaneous chemical products, n.e.s.	S	877 630	24 810	602 881	9 265	14 417	5 273	13 230	451	6 850	353
		O	361 858	23 764	279 002	10 380	14 939	6 472	13 896	426	12 113	666
611	Leather	S	11 125	984	1 132	6 333	703	50	1 756	16	121	28
		O	14 494	1 312	1 173	8 893	874	60	2 026	7	142	7
612	Manufactures of leather, n.e.s.	S	2 179	848	733	84	76	65	378	29	155	13
		O	2 882	838	847	90	162	68	448	38	183	10
613	Furskins, tanned or dressed	S	625	132	36	306		14	94		23	20
		O	914	169	50	500		37	43		15	100
621	Materials of rubber	S	7 299	2 972	978	707	630	229	1 181	39	446	107
		O	9 057	3 534	1 415	566	754	462	1 727	48	511	39
625	Rubber tyres, tyre cases, etc.	S	28 169	7 857	3 397	2 769	2 150	1 196	6 597	410	1 492	301
		O	33 099	11 380	3 457	3 850	2 536	1 546	7 918	422	1 629	361

**import
EXTRA (EUR 10)**
**COMMERCE DE LA CE
par groupes de la CTCI**

Value in 1000 ECU

Valeurs en 1000 ECU

SITC CTCI Rev. 2	Products - Produits	1985	EUR 10	Deutsch- land	France	Italia	Nederland	Belg.-Lux	United Kingdom	Ireland	Danmark	Ελλάδα
513	Acides carboxyliques, etc.	S	55 107	10 492	9 752	6 845	10 524	7 415	7 838	496	1 400	345
		O	63 368	11 673	9 862	7 932	13 422	6 447	11 708	309	1 617	398
514	Composés à fonctions azotées	S	81 688	22 752	19 724	15 043	5 746	6 833	9 158	766	1 288	578
		O	121 035	27 037	25 147	31 870	7 902	9 691	15 892	1 778	1 104	614
515	Composés organo-minér., hétérocycliques	S	117 497	34 229	29 374	26 724	7 102	3 843	6 229	6 868	1 259	1 869
		O	134 388	35 094	35 174	29 605	10 319	9 661	6 854	4 980	1 373	1 328
516	Autres produits chimiques organiques	S	34 482	8 753	4 419	4 417	8 088	1 348	5 237	1 101	706	413
		O	39 091	10 056	5 707	7 025	7 171	2 559	4 894	848	452	379
522	Produits chimiques inorganiques	S	73 647	21 716	12 735	14 354	6 527	3 614	11 155	427	2 939	180
		O	97 095	22 039	14 149	19 940	11 461	7 269	12 257	514	4 794	4 672
523	Autres produits chimiques inorganiques	S	57 561	11 232	7 183	8 150	14 148	3 143	7 589	455	4 152	1 509
		O	62 024	11 169	6 705	8 256	16 870	3 968	9 168	299	3 731	1 838
524	Matières radio-actives et associés	S	102 702	5 051	88 342	1 054	503	520	7 054	56	120	2
		O	182 323	58 231	121 494	912	796	195	166	367	312	16
531	Color. org. synthétiques, indigo nat., etc.	S	39 942	11 023	9 066	6 392	2 924	1 842	6 867	27	1 345	456
		O	49 761	15 188	11 351	8 099	3 068	2 164	8 056	27	1 267	521
532	Extraits pour teinture, tannage, etc.	S	4 052	312	417	2 199	330	69	485		49	191
		O	4 664	579	538	2 113	233	107	763		86	265
533	Pigments, peintures, vernis, etc.	S	33 658	8 330	5 576	3 844	3 374	1 410	6 387	191	4 017	529
		O	39 605	11 669	5 354	3 547	3 323	1 599	9 156	299	4 006	652
541	Produits médicinaux et pharmaceutiques	S	207 628	62 306	32 194	36 236	16 523	17 846	27 230	1 375	9 296	4 622
		O	245 579	82 014	34 327	43 546	15 807	22 220	29 859	1 632	12 697	3 477
551	Huiles essentielles et produits aromatiques	S	32 812	6 464	11 567	1 509	2 448	459	7 285	2 443	487	150
		O	34 888	6 416	13 532	2 182	3 197	613	7 616	728	479	125
553	Parfumerie et produits de beauté	S	19 786	3 837	3 789	1 842	852	938	6 258	593	1 750	129
		O	22 156	5 832	3 540	2 420	1 331	985	6 321	95	1 478	54
554	Savons; produits d'entretien	S	19 976	5 334	5 136	1 800	2 203	1 024	2 575	126	1 605	173
		O	21 915	5 878	5 922	2 002	1 403	1 605	3 456	85	1 466	98
562	Engrais manufacturés	S	97 917	10 033	25 334	25 582	5 838	12 529	7 169	4 922	6 152	258
		O	99 992	14 778	17 689	24 729	7 178	13 778	8 245	8 735	2 892	1 967
672	Explosifs et articles de pyrotechnie	S	7 804	4 010	325	305	2 144	29	9		441	541
		O	9 518	4 120	742	1 050	2 698	46	14	411	142	295
582	Produits de condensation, etc.	S	95 857	31 182	10 584	8 405	14 708	6 910	17 820	800	4 879	569
		O	104 702	32 198	12 505	8 354	18 046	8 009	18 092	1 146	5 505	847
583	Produits de polymérisation, etc.	S	199 805	54 993	24 581	30 350	17 100	18 860	32 540	1 968	17 092	2 341
		O	208 062	69 287	23 613	32 946	17 859	17 960	34 164	1 191	17 758	3 264
584	Cellulose, dérivés chimiques de cellulose	S	18 689	3 356	2 482	2 844	1 559	3 949	3 470	31	294	724
		O	20 122	3 074	2 763	4 243	1 579	3 751	3 937	49	327	399
585	Autres résines artificielles et mat. plast.	S	9 609	2 687	1 552	1 774	799	9	1 946	208	591	43
		O	9 237	2 351	1 334	1 198	1 230	53	2 069	80	892	30
591	Désinfectants, insecticides, etc.	S	24 020	4 141	4 894	1 964	1 455	1 240	9 219	21	279	807
		O	23 851	5 400	4 463	1 324	4 544	642	6 059	27	684	708
592	Amidons, gluten, colles, etc.	S	18 874	6 206	2 909	2 665	2 279	687	2 917	183	748	270
		O	23 812	5 842	3 887	2 581	2 381	737	4 225	3 151	783	225
598	Produits chimiques divers, n.d.a.	S	128 098	38 785	21 662	14 483	20 734	9 543	18 391	1 122	2 743	635
		O	123 261	37 114	22 306	13 633	20 839	9 759	13 359	1 886	3 544	621
611	Cuirs et peaux, préparés	S	90 127	16 471	17 378	36 571	3 067	1 267	12 506	134	2 276	337
		O	101 360	18 449	17 186	43 344	3 352	1 804	14 069	118	2 888	140
612	Articles manufacturés en cuir, n.d.a.	S	29 452	11 972	7 769	683	605	1 065	3 148	208	3 827	175
		O	37 557	17 661	9 342	982	913	1 233	2 885	425	3 667	249
613	Pelletteries tannées ou apprêtées	S	24 362	4 082	1 355	15 335	16	165	1 546		1 078	777
		O	36 612	5 546	1 838	19 260		214	1 251		753	7 752
821	Produits en caoutchouc	S	20 680	6 570	3 686	1 349	1 779	1 459	4 201	141	1 305	290
		O	25 340	8 534	4 386	1 306	1 899	2 496	4 701	215	1 709	94
625	Pneumatiques, chambres à air, etc.	S	71 455	20 960	10 140	6 014	5 917	3 489	18 501	1 193	4 437	804
		O	89 435	30 818	10 055	8 940	6 810	4 377	21 929	1 231	4 580	915

Quantity in 1000 kg

Quantités en 1000 kg

SITC CTCI Rev. 2	Products - Produits	1985	EUR 10	Deutsch- land	France	Italia	Nederland	Belg.-Lux	United Kingdom	Ireland	Danmark	Ελλάδα
828	Articles of rubber, n.e.s.	S	4 431	1 775	710	495	234	200	729	42	200	46
		O	5 287	1 747	850	541	331	549	898	66	250	37
633	Cork manufactures	S	3 638	654	1 509	329	188	103	665	41	142	27
		O	4 862	1 040	1 810	473	214	179	970	28	146	2
634	Veneers, reconstituted wood, etc, n.e.s.	S	219 294	53 294	23 685	21 560	12 608	5 593	85 822	1 079	13 968	1 685
		O	248 611	58 947	19 517	23 881	15 935	8 704	100 699	1 208	17 276	2 364
635	Wood manufactures, n.e.s.	S	50 520	21 749	5 925	4 389	2 045	1 029	9 436	326	3 341	2 280
		O	56 886	23 774	5 981	5 364	2 835	1 247	11 707	392	3 527	2 039
841	Paper and paperboard	S	884 937	229 551	109 167	98 670	94 882	48 891	215 577	14 359	62 420	13 200
		O	1 032 745	300 525	127 819	95 593	103 097	49 601	243 599	11 488	81 535	19 478
642	Articles of paper, pulp, paperboard	S	49 379	16 541	5 821	3 333	3 159	2 446	10 909	191	8 181	798
		O	54 696	17 780	5 887	3 795	3 811	3 793	10 831	160	8 245	694
651	Textile yarn	S	51 615	17 421	6 438	7 358	3 015	7 880	6 951	611	1 693	288
		O	54 170	16 107	7 331	8 364	2 384	8 298	8 471	424	2 241	550
652	Cotton fabrics, woven, excl. spec. fabrics	S	19 831	3 572	2 993	4 104	1 130	527	6 247	322	788	150
		O	22 671	4 372	3 325	4 992	1 638	900	6 170	451	926	97
653	Synthetic fabrics, woven, excl. spec. fabr.	S	12 420	2 657	1 857	1 765	868	755	3 776	241	361	140
		O	14 122	2 909	1 856	2 131	1 161	799	4 528	196	409	135
654	Other woven textile fabrics	S	3 224	736	255	552	88	1 079	261	23	170	58
		O	5 324	1 139	316	542	75	766	2 232	53	133	88
655	Knitted or crocheted fabrics	S	2 964	670	1 337	148	284	124	320	16	59	6
		O	2 416	910	456	170	260	80	430	30	90	10
656	Tulle, lace, embroidery, etc.	S	891	317	119	103	52	29	193	30	41	7
		O	1 275	376	395	103	58	38	251	6	46	2
657	Special textile fabrics, etc.	S	8 802	2 092	1 677	1 025	772	635	1 707	143	551	200
		O	10 601	3 068	1 853	1 191	898	526	2 162	103	538	284
658	Made-up textile articles, n.e.s.	S	16 384	3 387	2 074	1 248	3 067	3 723	1 775	177	775	158
		O	18 220	3 994	2 790	1 583	3 930	2 183	2 658	85	729	288
659	Floor coverings, etc.	S	6 899	2 966	674	669	726	139	1 379	7	278	61
		O	7 617	3 399	669	827	652	125	1 617	23	203	82
661	Lime, cement, building materials	S	162 002	69 072	18 746	32 039	3 773	6 510	15 622	6 529	8 651	60
		O	152 825	54 882	18 572	36 648	4 135	6 172	20 409		12 145	62
882	Clay and refractory construction materials	S	55 621	17 675	12 538	5 985	2 215	3 339	7 585	561	2 713	1 110
		O	55 787	17 467	15 973	5 253	2 809	3 043	7 807	433	2 747	285
663	Mineral manufactures, n.e.s.	S	42 732	14 855	7 828	9 816	541	1 330	4 229	715	3 312	108
		O	48 525	16 662	7 354	12 040	957	1 320	5 291	167	4 656	76
664	Glass	S	34 937	11 554	4 113	7 242	3 449	456	3 774	163	3 988	198
		O	43 394	12 427	5 432	9 672	3 967	845	4 385	97	5 349	1 220
665	Glassware	S	33 654	10 304	6 185	3 724	2 831	2 827	6 291	47	1 262	183
		O	37 769	9 960	6 192	4 052	4 490	3 459	8 066	67	1 184	249
666	Pottery	S	9 151	2 343	1 599	1 033	1 342	424	1 520	44	690	156
		O	11 322	2 444	1 954	1 453	1 728	651	1 694	64	1 096	228
667	Pearls, precious and semi-precious stones	S	78	37	37	2	2					
		O	101	75	14	2	8			2		
671	Pig etc. iron, ferro-alloys	S	164 290	66 174	24 287	29 952	7 305	9 333	8 850	7	7 701	681
		O	179 779	83 180	31 190	21 266	3 721	11 713	17 130	1	8 622	2 754
672	Ingots, primary forms, of iron or steel	S	140 839	40 358	8 488	55 553	5 763	4 525	13 673		11 070	1 289
		O	262 653	85 494	18 695	78 683	12 515	5 706	20 404	34	9 868	53 254
673	Iron and steel bars, rods, angles, etc.	S	254 168	129 701	22 397	28 060	14 604	6 580	32 917	1 247	13 709	6 973
		O	297 481	135 892	32 419	29 013	15 301	24 675	25 693	3 823	16 950	13 515
674	Iron and steel universals, plates, sheets	S	285 706	130 322	30 944	36 344	10 369	11 723	27 387	3 996	31 648	2 777
		O	303 486	106 222	28 100	49 914	17 928	12 706	43 689	505	37 289	7 133
675	Hoop and strip, of iron or steel	S	22 341	10 941	3 755	1 474	1 400	733	1 185	4	2 670	179
		O	29 707	13 129	3 944	5 419	1 692	408	1 678	3	3 246	186
676	Rails and railway track material	S	1 438	820	128	62	402	6				
		O	1 138	386	373	223	22	22	1		13	96

**Import
EXTRA (EUR 10)**
**COMMERCE DE LA CE
par groupes de la CTCI**

Value in 1000 ECU

Valeurs en 1000 ECU

SITC CTCI Rev. 2	Products - Produits	1985	EUR 10	Deutsch- land	France	Italia	Nederland	Belg.-Lux	United Kingdom	Ireland	Danmark	Ελλάδα
628	Ouvrages en caoutchouc, n.d.a.	S	29 843	10 011	4 808	3 003	2 050	1 476	5 899	505	1 581	510
		O N	33 874	11 900	5 452	3 131	2 240	1 538	6 763	685	1 792	395
633	Ouvrages en liège	S	11 211	1 525	6 106	1 024	414	246	1 187	54	496	180
		O N	15 576	2 964	7 447	1 732	563	405	1 970	28	480	7
634	Placages, bois artificiels, etc., n.d.a.	S	109 779	28 099	13 180	8 526	9 431	3 666	38 539	705	7 459	194
		O N	124 022	30 597	10 797	10 955	10 420	5 327	46 722	854	9 028	322
635	Articles manufacturés en bois, n.d.a.	S	51 046	18 062	5 778	4 758	2 373	1 498	13 349	486	3 880	862
		O N	58 478	20 241	6 467	5 400	2 874	1 671	16 472	501	4 235	615
641	Papiers et cartons	S	590 288	145 878	73 137	58 900	58 994	30 961	161 636	9 669	43 163	7 950
		O N	669 981	184 913	64 269	54 333	64 767	33 320	174 636	8 791	54 007	10 958
642	Articles en papier ou carton	S	76 312	22 033	9 537	5 139	5 815	3 275	19 163	614	9 539	1 097
		O N	83 215	23 117	9 103	4 955	6 894	4 815	20 485	732	12 507	707
651	Fils de matières textiles	S	211 006	74 172	25 593	33 538	10 190	24 379	31 404	2 189	7 999	1 542
		O N	218 843	68 002	30 649	36 006	8 784	24 854	36 012	1 848	10 471	2 217
652	Tissus de coton, sauf tissus spéciaux	S	124 054	25 937	19 825	24 666	5 929	3 161	36 249	2 087	4 787	1 313
		O N	145 657	32 286	23 643	30 637	8 478	4 698	36 530	2 500	5 879	908
653	Tissus synthét. ou artif., sauf spéciaux	S	110 174	23 587	20 542	11 825	5 456	4 372	36 072	2 271	2 452	1 597
		O N	128 053	29 155	20 853	13 984	7 253	4 902	43 441	2 019	3 353	1 093
654	Autres tissus, sauf tissus spéciaux	S	32 410	10 876	4 672	7 234	1 330	2 329	4 005	350	1 139	475
		O N	37 098	12 948	4 785	7 883	953	1 637	6 732	715	1 166	298
655	Étoffes de bonneterie	S	19 071	6 188	4 840	1 212	1 639	1 114	3 279	187	566	66
		O N	21 997	8 354	4 029	1 533	1 904	624	4 236	382	843	112
656	Tulles, dentelles, broderies, etc.	S	23 394	6 810	3 789	4 562	1 053	427	5 887	406	511	149
		O N	26 463	8 504	4 137	4 857	1 184	601	6 438	252	600	90
657	Tissus spéciaux, articles assimilés	S	49 998	14 578	7 719	5 257	3 586	3 121	11 362	722	2 482	1 191
		O N	55 717	18 073	8 418	4 973	3 721	2 808	12 779	893	2 771	1 263
658	Articles en matières textiles, n.d.a.	S	75 270	22 738	9 515	7 242	9 142	6 365	13 664	424	3 994	2 196
		O N	88 091	26 799	12 487	7 803	10 886	4 640	19 101	567	4 476	1 363
659	Couvre-parquets, tapis, etc.	S	69 222	37 977	7 599	5 632	3 550	3 149	9 431	54	1 654	176
		O N	78 854	46 222	7 057	6 855	3 065	1 835	10 076	125	1 483	136
661	Chaux, ciments, matr. construct. fabriqués	S	22 447	7 532	5 679	2 190	1 282	1 642	2 376	389	1 345	13
		O N	22 801	7 897	5 854	1 766	1 343	1 657	2 601	3	1 755	35
662	Matériaux de construct. en prod. céramiques	S	22 865	6 855	4 413	2 636	1 046	1 665	4 822	338	750	340
		O N	24 171	6 880	6 374	2 469	1 217	1 513	4 868	239	754	57
663	Articles minéraux manufacturés, n.d.a.	S	46 065	17 030	7 201	6 668	1 785	3 228	6 908	1 152	1 808	285
		O N	51 685	18 963	7 642	5 754	2 112	4 025	9 802	1 321	2 020	228
664	Verre	S	35 568	13 228	5 175	3 279	2 426	1 068	6 953	266	2 993	198
		O N	42 971	15 400	8 150	4 225	3 215	1 338	8 128	231	3 789	495
665	Ouvrages en verre	S	34 503	8 627	5 310	4 977	1 990	1 854	9 073	706	1 482	474
		O N	42 228	12 126	6 283	5 530	2 550	2 334	9 799	1 174	1 910	522
666	Poterie	S	26 348	7 051	4 292	2 804	3 160	936	5 577	172	1 837	520
		O N	33 010	8 023	4 814	3 833	3 775	1 772	7 074	211	3 023	485
667	Pierres gemmes et perles fines	S	385 443	19 806	24 353	7 121	4 148	309 162	469	49	235	69
		O N	413 031	20 382	20 957	7 784	12 430	348 817	1 227	57	328	
671	Fontes, grenailles, poudres, ferro-alliages	S	97 552	37 079	25 122	19 141	3 553	5 770	4 801	17	1 915	154
		O N	113 584	48 210	31 913	11 885	2 865	8 180	7 720	8	1 923	1 060
672	Lingots et formes prim. en fer ou acier	S	57 905	24 237	8 729	13 118	1 899	2 059	5 636	3	4 033	391
		O N	94 683	30 683	12 153	20 213	2 584	1 737	8 923	52	3 608	14 750
673	Barres et profilés, en fer ou en acier	S	122 790	58 349	13 113	13 140	7 028	3 503	17 389	695	7 259	2 314
		O N	145 269	82 614	16 991	16 572	9 084	10 264	15 732	1 422	8 503	4 087
674	Larges plats et tôles, en fer ou en acier	S	153 607	66 188	17 211	20 680	5 678	5 785	17 224	1 978	17 773	1 331
		O N	162 675	54 788	15 996	28 096	10 817	6 088	25 713	480	20 071	2 828
675	Feuillards en fer ou en acier	S	21 789	10 107	3 272	1 800	1 339	523	2 227	52	2 192	267
		O N	25 710	11 551	3 608	3 312	1 267	422	3 113	13	2 166	170
676	Rails et autres éléments de voies ferrées	S	723	349	19	84	280	11	2		7	44
		O N	627	172	103	227	12	60				

Quantity in 1000 kg

Quantités en 1000 kg

SITC CTCI Rev. 2	Products - Produits	1985	EUR 10	Deutsch- land	France	Italia	Nederland	Belg.-Lux	United Kingdom	Ireland	Danmark	Ελλάδα
677	Iron and steel wire, excluding wire rod	S	17 925	9 766	1 330	3 707	393	594	1 030	59	1 027	19
		O	17 771	8 488	1 638	3 878	537	1 016	761	355	787	311
678	Tubes, pipes, fittings, of iron and steel	S	86 481	26 716	8 398	5 646	7 338	4 387	6 244	382	6 521	849
		O	75 238	26 868	11 038	8 343	8 226	6 811	6 362	730	6 434	426
679	Iron and steel castings, rough forgings	S	4 447	2 045	626	441	152	518	469		198	
		O	5 216	1 972	954	551	196	574	728	13	228	
681	Silver and platinum group metals	S	205	49	25	3		72	53		2	1
		O	201	60	30	12	7	41	48	1	2	
682	Copper excluding cement copper	S	156 643	40 543	28 637	31 737	1 628	29 037	23 213	186	1 297	2 365
		O	156 580	46 755	28 948	18 570	2 238	33 682	23 731	1 029	1 341	2 268
683	Nickel	S	7 438	2 879	1 096	1 120	234	147	1 817	35	13	97
		O	8 377	3 515	1 347	1 727	154	197	1 415	3	19	
684	Aluminium	S	120 616	35 713	17 174	6 577	36 856	4 443	14 720	630	4 247	456
		O	139 470	41 422	27 848	13 410	27 935	6 897	16 649	651	4 499	259
685	Lead	S	11 950	3 719	1	2 840	447	611	3 528		804	
		O	36 980	1 482	64	6 263	493	1 286	25 911		990	491
686	Zinc	S	13 905	2 164	206	1 217	98	240	7 546		2 248	186
		O	17 471	4 787	602	2 229	138	698	7 445	1	1 151	420
687	Tin	S	5 037	2 655	579	453	482	152	616		16	74
		O	3 296	1 171	427	411	433	450	349		18	39
688	Uranium, thorium and alloys	S										
689	Miscellaneous non-ferrous base metals	S	5 134	1 948	727	420	514	351	1 121		33	20
		O	6 782	2 728	652	316	1 015	526	1 492	21	9	22
691	Metal structures and parts	S	15 591	8 651	1 421	969	547	267	2 310	43	1 356	27
		O	18 036	9 013	1 066	1 090	1 138	445	2 138	25	3 084	38
692	Metal containers, for storage, transport	S	5 991	2 070	568	282	530	247	1 295	23	932	44
		O	7 124	2 448	594	526	314	233	1 657	209	945	198
693	Wire products and fencing grills	S	8 306	2 170	1 212	2 979	393	73	604	139	438	298
		O	9 634	1 700	1 721	4 198	277	102	1 123	162	244	107
694	Nails, bolts, nuts, screws, etc.	S	17 208	6 549	2 782	1 781	1 287	337	3 385	52	598	437
		O	20 129	6 638	2 901	2 893	1 235	1 007	4 538	45	638	234
695	Tools for use in the hand or in machines	S	8 202	2 195	1 687	771	777	275	1 981	67	227	222
		O	10 361	2 744	2 061	813	1 224	407	2 501	104	333	174
696	Cutlery	S	1 864	740	138	136	203	42	515	7	43	40
		O	1 661	736	138	110	251	57	479	8	45	37
697	Household equipment of base metal, n.e.s.	S	11 432	2 611	2 910	1 257	719	744	2 456	232	387	117
		O	13 558	3 214	3 312	1 492	849	900	2 838	252	451	152
699	Manufactures of base metal, n.e.s.	S	29 117	11 118	4 858	1 858	3 006	1 181	4 319	206	2 395	174
		O	38 069	11 981	6 140	3 169	3 570	1 901	6 009	244	2 941	114
711	Steam boilers and auxiliary plant	S	248	9	6	1	121	6	78	27		
		O	384	101	40	148	35	8	29	1	2	
712	Steam engines, turbines	S	350	138	1	49	6	11	15		130	
		O	219	81	4	10	32	44	6		42	
713	Internal combustion piston engines	S	28 852	8 606	3 162	3 931	901	3 640	5 617	170	452	373
		O	30 117	9 688	4 309	2 930	1 164	5 609	4 267	190	1 384	576
714	Reaction engines, gas turbines	S	662	143	162	36	75	22	338	25	61	
		O	679	226	134	29	24	3	343	34	81	5
716	Rotating electric plant, parts	S	12 016	4 855	1 191	2 297	1 095	344	887	65	1 219	43
		O	13 593	4 818	1 084	3 885	911	550	1 077	155	1 198	125
718	Other power generating machinery	S	724	269	274	19	28	2	66		46	
		O	711	313	104	34	56	2	134	1	63	4
721	Agricultural machinery, excluding tractors	S	5 950	1 590	1 257	248	779	81	1 005	119	788	85
		O	7 157	2 100	1 161	272	864	193	697	44	1 187	639
722	Tractors, excluding for semi-trailor	S	3 715	658	955	110	193	120	411	124	646	496
		O	4 769	523	1 059	65	389	134	403	327	655	1 234

**import
EXTRA (EUR 10)**
**COMMERCE DE LA CE
par groupes de la CTCI**

Value in 1000 ECU

Valeurs en 1000 ECU

SITC CTCI Rev. 2	Products - Produits	1985	EUR 10	Deutsch- land	France	Italia	Nederland	Belg.-Lux	United Kingdom	Ireland	Danmark	Ελλάδα
677	Fils de fer ou d'acier	S O N	17 355 17 937	8 794 8 950 7 257	2 098 2 326 2 183	1 940 1 989	524 627	502 785 786	2 198 1 727	119 348	1 145 1 027	39 158
678	Tuyaux, accessoires, en fonte, fer, acier	S O N	76 370 88 696	28 669 29 663 29 722	10 145 12 446 10 535	7 438 11 464	7 841 9 621	4 714 6 690 6 319	10 269 11 562	433 621	6 040 6 196	821 433
679	Ouvrages bruts, en fonte, fer, acier	S O N	4 749 5 258	1 712 1 779 1 686	638 855 657	1 117 665	211 195	386 591 461	420 882	3 22	262 269	
881	Argent, platine, métaux de la mine platine	S O N	73 775 71 974	27 649 29 005 26 864	7 969 9 878 8 983	3 260 4 663	900 1 637	3 654 2 831 4 769	29 704 23 421	84 76	366 436	189 27
882	Cuivre	S O N	314 498 300 871	84 019 89 965 82 182	50 482 50 189 50 271	61 679 34 333	3 734 4 633	60 006 66 750 50 797	45 562 44 797	571 2 187	3 850 3 947	4 595 4 070
683	Nickel	S O N	53 331 55 948	19 512 22 100 18 145	8 075 9 271 8 717	8 183 11 164	1 620 1 131	991 1 129 1 246	13 766 10 928	385 35	124 189	675 1
684	Aluminium	S O N	230 249 254 574	67 527 74 372 61 579	32 003 47 542 28 068	13 844 24 626	62 963 45 688	7 610 11 519 8 190	33 320 37 808	1 527 1 163	10 655 11 692	800 394
685	Plomb	S O N	7 776 32 119	3 143 1 394 671	6 59 11	1 547 3 357	239 313	327 760 447	1 908 25 295		605 717	1 224
686	Zinc	S O N	14 691 16 936	2 472 4 713 2 880	224 534 680	1 312 2 314	107 176	181 567 50	7 814 7 024	3	2 347 1 188	234 417
687	Étain	S O N	77 158 46 857	39 656 18 252 14 152	9 843 7 659 5 466	7 381 6 463	7 460 6 625	3 074 2 919 1 268	8 460 4 179		161 216	1 123 544
688	Uranium, thorium et alliages	S O N		2								
689	Autres métaux communs non ferreux	S O N	34 134 39 294	15 566 14 825 19 578	7 804 8 341 4 312	1 568 1 165	2 201 5 210	1 308 2 319 945	5 569 7 038	280	42 48	76 78
691	Constructions métalliques et parties	S O N	31 110 32 571	16 135 15 077 14 678	3 840 2 160 2 954	968 1 107	1 211 1 911	740 655 614	5 176 6 037	174 50	2 822 5 523	44 51
692	Réservoirs, fûts etc., en métal	S O N	16 714 19 069	4 604 5 517 4 071	1 554 1 768 1 542	768 1 189	1 511 849	738 914 1 198	4 227 5 122	219 361	2 985 3 070	108 279
693	Ouvrages en fils métalliques, grillages	S O N	8 545 10 071	2 681 2 461 1 877	1 205 1 703 1 358	1 469 2 031	651 433	210 240 285	1 486 2 535	164 262	471 274	288 132
694	Clouterie et boulonnerie	S O N	43 008 47 299	14 461 15 896 16 400	7 077 7 286 6 061	3 118 3 915	3 104 2 723	1 658 1 979 1 788	10 953 12 822	548 488	1 618 1 849	475 341
695	Outils à main et pour machines	S O N	98 790 116 209	30 809 38 640 35 025	17 100 18 629 17 699	9 778 10 065	11 285 13 730	3 185 4 396 3 716	21 444 26 522	953 1 367	3 306 4 149	930 911
696	Coutellerie	S O N	20 113 23 647	8 794 10 073 10 413	1 770 1 825 1 829	1 692 2 074	1 832 3 764	544 548 602	4 514 4 349	56 88	638 706	273 222
697	Articles métalliques pour usage domestiq.	S O N	40 613 49 861	9 850 11 907 11 375	8 258 9 909 8 262	3 133 4 321	2 998 3 986	2 071 2 416 1 970	11 151 13 678	628 852	2 136 2 185	388 605
699	Articles manufact. en mét. communs, n.d.a.	S O N	127 258 145 072	39 418 44 592 43 902	21 648 24 610 22 284	10 675 14 132	10 223 10 734	5 268 6 756 5 800	29 039 32 100	1 943 1 995	8 107 9 612	937 541
711	Chaudières et leurs appareils auxiliaires	S O N	1 092 1 366	41 187 78	171 162 231	18 507	359 192	76 31 36	189 274	237 10	1 13	
712	Machine à vapeur, locomob., turb. à vapeur	S O N	12 109 4 103	1 426 1 384 1 577	75 193 58	1 550 212	684 164	262 20 14	740 835	8 234	7 364 1 061	
713	Moteurs à pistons	S O N	193 848 225 217	72 252 84 103 80 930	21 012 28 385 23 428	25 668 23 322	7 307 8 216	23 414 29 591 26 320	37 933 38 987	1 379 1 245	3 029 9 199	1 884 2 169
714	Propulseurs à réaction, turbines à gaz	S O N	369 370 300 227	42 028 37 119 76 634	121 894 90 729 118 351	28 018 16 264	23 830 21 388	4 722 1 324 1 988	139 307 126 106	6 168 6 281	3 403 790	244
716	Machine et appareils élect. rotatifs	S O N	77 545 91 483	30 027 33 883 33 677	10 929 9 871 10 412	10 878 12 030	5 713 5 577	1 803 3 257 2 177	11 752 16 655	1 238 1 534	4 943 8 011	262 645
718	Autres moteurs et machines motrices	S O N	12 504 13 175	3 982 4 735 4 567	4 411 2 277 2 576	690 621	435 777	55 60 53	2 031 4 129	110 155	790 461	40
721	Machines agricoles, sauf tracteurs	S O N	25 529 35 915	6 034 8 970 8 020	8 614 8 442 8 550	1 387 1 727	2 130 2 467	655 574 1 350	5 277 4 799	623 451	2 427 2 999	382 7 386
722	Tracteurs, sauf pour semi-remorques	S O N	13 949 17 585	2 759 2 154 2 585	3 323 4 462 3 585	494 264	578 1 318	435 678 253	1 553 1 972	246 523	2 558 2 642	2 005 3 772

Quantity in 1000 kg

Quantités en 1000 kg

SITC CTCI Rev. 2	Products - Produits	1985	EUR 10	Deutsch- land	France	Italia	Nederland	Belg.-Lux	United Kingdom	Ireland	Danmark	Ελλάδα
723	Civil engineering equipment	S	17 968	3 216	2 891	3 236	2 185	898	3 653	75	797	1 017
		O	16 191	4 989	2 699	1 136	1 071	920	3 669	28	857	822
724	Textile and leather machinery, n.e.s.	S	6 358	2 072	1 085	909	413	379	1 098	33	155	214
		O	7 692	2 418	1 424	1 196	252	455	1 474	127	216	130
725	Paper and pulp mill machinery	S	1 778	578	145	320	258	130	276	24	15	30
		O	2 767	1 018	438	252	141	277	531	6	89	5
728	Printing and bookbinding machinery	S	2 851	949	286	311	293	28	773	12	190	29
		O	3 579	904	610	254	154	67	1 188	3	173	226
727	Food processing machinery, non-domestic	S	920	294	128	96	35	41	249	9	49	19
		O	1 045	328	111	163	33	27	245	3	43	92
728	Other specialized machinery	S	9 826	3 991	1 608	575	545	287	1 972	123	572	173
		O	12 462	5 282	1 272	1 074	693	466	2 923	135	592	45
736	Machine-tools for working metal	S	9 231	3 784	1 155	775	485	621	1 842	10	438	143
		O	13 588	5 781	1 858	1 329	858	748	2 329	46	604	225
737	Metalworking machinery, n.e.s.	S	3 348	1 245	258	578	103	588	483	5	72	16
		O	6 780	1 715	666	1 853	153	1 695	721	3	89	85
741	Heating and cooling equipment	S	6 860	2 425	1 049	340	432	350	1 583	164	422	75
		O	8 418	3 139	1 138	455	401	378	2 119	203	521	86
742	Pumps for liquids etc.	S	3 860	1 081	784	301	284	535	675	18	178	28
		O	4 424	1 461	805	353	285	454	824	11	198	23
743	Pumps, n.e.s.; fans; centrifuges, etc.	S	9 777	4 002	1 822	749	350	571	1 353	96	593	242
		O	11 997	4 956	1 632	1 369	529	1 117	1 537	57	692	108
744	Mechanical handling equipment	S	17 132	4 190	2 811	1 100	1 439	1 418	4 666	204	1 183	221
		O	22 907	5 402	3 436	2 431	2 387	1 281	6 654	344	1 442	540
745	Non-electrical machinery, tools, etc.	S	3 791	1 095	662	411	258	128	926	40	156	115
		O	4 189	1 308	529	348	299	113	1 288	28	199	49
748	Non-electrical machinery, parts, etc., n.e.s.	S	21 072	7 125	2 954	1 939	1 751	2 428	3 559	93	1 075	148
		O	25 805	8 563	3 862	2 283	1 731	3 165	4 577	121	1 310	183
751	Office machines	S	6 033	1 939	985	1 006	580	198	1 137	18	156	36
		O	6 548	2 055	1 300	1 027	601	169	1 172	22	158	44
752	ADP machines and units thereof	S	7 614	1 820	1 394	819	914	258	2 289	139	186	15
		O	10 240	2 151	1 676	739	856	298	4 179	154	180	17
759	Office and ADP machine parts and access.	S	4 312	880	638	241	548	78	1 322	524	78	3
		O	4 788	1 148	642	206	514	113	1 475	573	97	2
761	Television receivers	S	4 643	1 742	597	246	418	231	1 100	81	208	22
		O	5 990	1 825	742	377	663	250	1 643	112	170	8
762	Radio broadcast receivers	S	7 817	2 348	867	413	486	157	3 219	118	154	59
		O	8 941	2 872	911	718	666	204	3 384	64	190	32
783	Sound recorders, phonographs	S	6 388	2 206	815	262	560	213	2 130	28	140	35
		O	7 975	2 821	1 031	369	732	297	2 517	12	159	37
784	Telecomm. equipment, parts, acc., n.e.s.	S	8 032	2 623	1 165	705	468	382	2 048	118	319	206
		O	10 070	3 197	1 443	621	584	449	2 897	118	487	164
771	Electric power machinery, n.e.s.	S	4 574	1 669	573	377	405	215	964	176	164	31
		O	5 148	2 255	607	397	319	196	970	24	288	93
772	Switchgear etc and parts n.e.s.	S	5 056	1 522	699	537	401	379	1 106	172	163	77
		O	5 977	1 955	868	649	525	359	1 344	188	208	83
773	Electrical distributing machinery	S	10 332	5 216	1 203	359	297	319	1 889	113	656	300
		O	9 858	4 552	1 379	361	365	257	1 898	142	783	121
774	Electro-medical and radiological app.	S	372	181	42	14	84	8	73	1	8	3
		O	528	155	54	28	81	16	79	3	9	101
775	Domestic equipment, n.e.s.	S	21 883	5 334	6 788	747	1 205	954	5 498	89	917	351
		O	25 919	6 276	7 470	1 014	1 494	867	7 179	186	1 251	183
778	Transistors, valves, tubes, etc.	S	5 277	1 044	812	418	55	137	2 722	24	41	24
		O	7 543	1 140	1 022	728	283	395	3 796	31	44	104
778	Other electrical machinery n.e.s.	S	18 468	8 085	4 842	1 913	1 783	736	3 052	58	949	288
		O	25 847	7 716	5 824	2 169	2 046	1 115	3 380	111	1 091	2 605

**import
EXTRA (EUR 10)**
**COMMERCE DE LA CE
par groupes de la CTCI**

Value in 1000 ECU

Valeurs en 1000 ECU

SITC CTCI Rev. 2	Products - Produits	1985	EUR 10	Deutsch- land	France	Italia	Nederland	Belg.-Lux	United Kingdom	Ireland	Danmark	Ελλάδα
723	Matériel de génie civil et construction	S	88 167	20 274	15 945	14 170	9 082	2 744	15 844	422	3 788	5 888
		O	76 779	22 462	14 303	5 754	5 416	3 824	16 237	200	4 207	3 387
724	Machines pour indust. textile, cuirs, peaux	S	92 783	25 730	18 242	15 902	5 242	6 532	15 391	625	2 523	2 576
		O	106 756	28 421	19 461	20 936	4 105	5 877	22 281	2 048	3 745	1 880
725	Machines pour la fabrication de papier	S	21 880	7 785	1 890	2 365	3 440	2 050	3 277	126	164	763
		O	35 208	9 631	5 842	2 468	2 430	4 622	8 323	189	1 675	28
726	Machines p. imprimerie, brochage, reliure	S	55 545	17 107	5 888	4 073	4 543	1 106	18 772	165	3 217	674
		O	62 133	13 460	13 281	3 625	3 198	1 003	24 368	113	2 446	659
727	Mach. indust. aliment. sf appareils ménagers	S	14 430	3 569	1 797	1 953	1 132	427	4 125	179	922	326
		O	16 466	3 779	1 800	1 692	1 046	397	5 919	80	1 190	563
728	Aut. mach. appar. spécialisés p. industries	S	154 822	54 256	20 927	15 256	13 730	4 565	34 460	5 046	5 457	923
		O	172 566	65 355	20 822	19 574	13 738	5 072	37 446	3 988	6 140	451
736	Machines-outils pour travail métaux	S	117 513	48 823	15 016	8 151	5 643	8 502	26 007	310	4 312	949
		O	162 862	66 683	22 496	11 323	7 865	9 749	35 840	921	6 861	1 124
737	Autres machines pour travail métaux	S	28 827	9 738	2 886	3 182	1 771	2 291	6 314	690	1 802	153
		O	35 066	11 137	5 308	6 375	1 737	1 869	6 528	266	1 617	229
741	Machines appar. p. chauffage, réfrigération	S	85 200	29 491	16 180	4 093	4 788	4 067	20 185	2 063	3 564	751
		O	99 570	35 843	18 088	5 256	4 272	4 810	23 556	2 582	4 351	832
742	Pompes pour liquides	S	53 032	15 829	9 417	6 211	3 785	3 010	11 372	556	2 403	469
		O	58 061	18 939	11 642	3 903	3 977	3 423	12 526	512	2 905	334
743	Aut. pompes, ventilat., centrifugeuses, etc.	S	90 219	30 950	14 517	7 756	5 829	4 948	18 927	1 646	4 208	1 438
		O	114 691	45 376	15 493	10 520	7 057	6 489	22 743	1 122	4 801	1 090
744	Équipement mécanique de manutention	S	90 255	20 590	14 490	5 186	7 892	7 103	27 661	1 050	5 301	972
		O	108 338	26 462	16 917	8 396	9 538	5 780	31 092	1 976	7 068	1 109
745	Aut. machines, appareils et outils non élect.	S	74 742	17 918	14 670	8 729	4 878	3 298	16 927	1 387	3 902	1 133
		O	66 795	22 723	14 136	9 158	6 275	3 185	25 524	681	4 211	900
749	Parties et accessoires de machines, n.d.a.	S	203 145	66 151	32 882	19 741	14 997	11 045	44 331	2 313	9 763	2 122
		O	239 005	81 490	38 924	20 971	16 504	13 386	53 039	2 912	10 249	1 530
751	Machines et appareils de bureau	S	151 621	44 615	24 897	24 521	15 116	5 586	31 452	465	4 105	864
		O	167 332	56 954	34 192	24 455	15 940	4 439	31 886	424	4 295	647
752	Mach. automat. p. traitement informatique	S	664 499	160 843	114 864	59 396	72 885	32 911	198 301	8 389	16 200	910
		O	733 128	198 864	119 682	65 110	64 729	28 968	229 124	10 111	16 770	1 750
759	Parties et accessoires pour mach. 751+752	S	406 100	90 046	47 680	19 734	89 389	10 579	94 563	66 590	7 263	336
		O	418 158	110 805	48 274	28 453	53 693	11 677	97 882	61 029	8 071	274
761	Récepteurs de télévision	S	65 152	22 913	9 129	3 821	5 251	3 314	16 480	1 101	2 816	327
		O	64 830	25 527	11 470	6 492	9 867	3 899	23 596	1 451	2 405	123
762	Récepteurs de radiodiffusion	S	149 382	51 269	17 215	8 799	9 172	3 511	53 089	2 141	3 279	907
		O	167 681	56 663	18 075	12 747	10 676	4 045	59 686	936	4 018	556
763	Phonographes, machines à dicter, etc.	S	222 826	73 457	27 312	9 025	18 136	6 690	81 991	508	4 421	1 068
		O	293 504	99 411	34 659	12 908	30 682	8 553	98 707	528	6 725	1 351
764	Appareils de télécommunication, n.d.a.	S	299 991	83 677	35 358	43 539	23 210	8 300	64 773	6 058	11 586	3 290
		O	342 218	112 189	41 321	30 586	29 864	11 815	87 397	6 480	19 473	3 093
771	Mach. p. production et transformation d'élect.	S	59 255	22 452	7 823	3 597	7 241	2 013	13 024	1 418	1 517	170
		O	64 239	24 216	7 721	4 134	7 211	2 257	15 302	1 269	1 740	379
772	Appareils pour coupure, connexion, etc.	S	213 482	73 654	28 717	20 576	12 186	7 077	55 769	9 190	5 465	628
		O	245 163	89 117	31 441	21 772	13 312	7 484	62 750	10 781	7 352	1 154
773	Équipement pour distribution d'électricité	S	88 342	25 515	9 610	3 450	4 672	3 406	16 332	2 011	2 830	516
		O	74 650	29 550	10 794	3 636	6 544	2 582	16 169	1 673	3 339	363
774	Appar. électricité médicale et de radiologie	S	42 562	20 208	6 108	2 186	7 520	704	4 728	127	842	139
		O	46 404	16 779	7 567	3 250	9 368	858	6 270	57	1 037	1 210
775	Machines et appareils à usage domestique	S	114 382	29 314	23 015	4 519	6 580	3 437	41 297	616	4 786	798
		O	141 039	34 741	28 897	6 550	8 439	3 864	52 208	890	7 047	403
776	Lampes et tubes électroniques, etc.	S	315 765	100 923	51 863	35 716	2 721	6 182	106 060	8 663	3 235	402
		O	332 774	109 664	50 585	33 084	5 556	9 899	113 577	6 620	3 343	446
778	Autres machines et appar. élect., n.d.a.	S	223 647	79 539	43 427	17 888	23 432	8 363	40 352	1 400	7 195	2 051
		O	272 006	107 969	49 765	19 717	29 029	10 713	42 446	1 938	7 757	2 572

Quantity in 1000 kg

Quantités en 1000 kg

SITC CTC Rev. 2	Products - Produits	1985	EUR 10	Deutsch- land	France	Italia	Nederland	Belg.-Lux	United Kingdom	Ireland	Danmark	Ελλάδα
781	Passenger motor vehicles, excluding buses	S	136 121	34 810	28 409	11 061	10 195	13 520	26 615	1 750	6 423	2 338
		O	142 802	35 866	35 721	10 974	10 591	14 757	24 623	1 573	6 752	1 945
		N		34 150	35 946			13 871				
782	Lorries, special motor vehicles, n.e.s.	S	22 911	4 133	5 118	1 549	1 492	1 416	4 492	498	2 550	1 664
		O	27 277	4 189	7 533	2 184	2 648	1 313	4 383	431	3 659	937
		N		4 617	7 391			1 554				
783	Road motor vehicles, n.e.s.	S	2 286	338	146	37	35	24	1 599	11	79	19
		O	3 758	391	186	524	367	224	1 706	118	176	66
		N		533	265			46				
784	Motor vehicle parts and accessories, n.e.s.	S	52 466	14 992	9 971	1 885	4 412	9 501	9 668	194	1 122	721
		O	64 827	17 817	12 692	2 817	4 660	11 190	12 918	124	1 469	1 140
		N		18 935	9 715			9 522				
785	Motor and other cycles etc.	S	5 449	1 308	1 168	274	638	302	1 104	22	157	486
		O	6 378	1 876	1 071	425	647	227	1 734	67	163	368
		N		1 636	1 224			170				
786	Vehicles n.e.s., not motorized trailers	S	10 244	5 985	1 893	492	212	232	1 050	2	281	117
		O	9 159	4 162	1 606	964	299	412	1 338	7	258	113
		N		2 272	1 688			329				
791	Railway vehicles and associated equipment	S	1 782	255	732	351	12	212	50	2	168	
		O	2 005	276	1 063	143	6	310	136	1	68	2
		N		1 357	1 131			320				
792	Aircraft and associated equipment	S	701	147	181	189	92	66		5	20	1
		O	668	136	316	35	51	64		12	50	4
		N		387	281			79				
793	Ships and boats	S	20 677	888	10 391	6 774	2 069		516	42	101	116
		O	257 852	223 898	274	17 816	539	10 502	284	762	3 201	578
		N		23 487	234			14				
812	Sanitary, heating, lighting apparatus	S	12 365	5 773	1 792	1 210	679	511	1 428	88	829	57
		O	12 796	5 469	2 169	1 187	961	539	1 446	76	910	39
		N		5 395	1 758			519				
821	Furniture and parts thereof	S	62 869	23 277	13 449	1 799	3 957	2 484	14 364	148	3 386	25
		O	77 116	29 950	16 659	2 113	5 944	2 854	16 152	190	3 177	77
		N		27 420	14 495			2 500				
831	Travel goods, handbags and similar	S	8 846	1 790	1 186	325	709	205	2 334	38	240	19
		O	8 091	2 001	1 632	358	579	501	2 718	64	223	26
		N		1 854	1 354			287				
842	Men's outerwear not knitted	S	13 231	5 666	1 739	1 127	1 384	309	2 429	52	518	17
		O	12 685	5 383	1 809	829	1 206	485	2 707	40	401	6
		N		4 013	1 513			342				
843	Women's outerwear not knitted	S	9 916	5 734	863	401	1 018	109	1 230	41	489	11
		O	8 854	5 169	860	191	754	178	1 361	27	327	7
		N		3 831	19 736			114				
844	Garments under, not knitted	S	5 236	2 431	609	331	464	101	1 062	30	206	2
		O	5 571	2 506	746	293	424	147	1 215	46	192	2
		N		1 784	433			83				
845	Outerwear, knitted, not elastic	S	9 940	4 632	1 235	305	928	227	2 203	60	346	4
		O	9 794	4 261	1 226	207	873	238	2 534	66	389	1
		N		4 457	1 048			162				
846	Garments under, knitted or crocheted	S	5 122	2 398	908	154	502	134	812	20	194	
		O	5 843	2 479	1 077	218	595	127	1 052	19	270	6
		N		2 770	857			117				
847	Textile clothing accessories, n.e.s.	S	2 704	980	403	151	235	90	692	16	138	1
		O	2 775	913	418	193	307	105	658	33	145	3
		N		987	392			64				
848	Headgear, non-textile clothing access.	S	5 871	2 104	727	506	461	81	1 484	259	228	21
		O	5 834	2 097	775	491	378	136	1 622	68	234	33
		N		1 870	668			112				
851	Footwear	S	28 892	4 835	17 066	1 841	1 196	480	2 833	80	540	51
		O	14 779	5 847	2 332	1 435	1 137	412	2 979	117	492	28
		N		4 186	1 828			158				
871	Optical instruments and apparatus	S	354	120	69	34	26	14	88	2	7	4
		O	402	126	79	29	30	19	109	1	7	2
		N		145	83			11				
872	Medical instruments and appliances	S	2 121	453	234	172	82	97	370	630	67	26
		O	1 742	552	260	181	124	88	355	91	63	28
		N		552	249			85				
873	Meters and counters, n.e.s.	S	227	40	12	20	38	15	79	1	15	7
		O	348	111	12	24	32	48	76	2	32	9
		N		50	13			16				
874	Measuring, checking, controlling instrum.	S	3 360	941	427	381	258	171	960	72	109	41
		O	3 820	1 232	490	326	317	164	1 079	64	113	35
		N		1 002	471			135				
881	Photographic apparatus and equipment	S	1 142	383	169	85	81	43	344	13	22	2
		O	1 374	432	166	120	90	37	472	7	25	3
		N		494	212			37				
882	Photographic and cinematographic supplies	S	5 559	1 638	924	436	451	246	1 813	39	167	43
		O	5 488	1 722	759	418	395	384	1 581	63	149	17
		N		1 545	746			268				
883	Developed cinematographic film	S	54	2	4	1	1	1	44		1	
		O	31	3	4	1	1	19			1	
		N		3	3							
884	Optical goods, n.e.s.	S	361	112	66	26	15	8	121	7	8	2
		O	460	147	89	38	24	5	145	15	5	1
		N		130	70			10				

**import
EXTRA (EUR 10)**
**COMMERCE DE LA CE
par groupes de la CTCI**

Value in 1000 ECU

Valeurs en 1000 ECU

SITC CTCI Rev. 2	Products - Produits	1985	EUR 10	Deutsch- land	France	Italia	Nederland	Belg.-Lux	United Kingdom	Ireland	Danmark	Ελλάδα
781	Automobiles pour personnes sauf bus	S O N	651 759 707 387	172 071 186 382 172 464	134 803 172 183 180 622	47 907 52 272	40 015 44 234	58 744 68 003 63 212	154 300 141 066	8 083 7 557	26 539 28 518	9 297 7 172
782	Automobiles p. march. et usages spéciaux	S O N	107 916 133 184	23 918 24 861 31 062	24 024 35 070 33 743	7 106 11 018	6 100 12 318	5 483 5 576 7 278	19 872 20 375	2 247 1 872	13 555 18 726	5 611 3 369
783	Véhicules automobiles routiers, n.d.a.	S O N	13 262 23 188	1 956 2 002 3 396	510 1 130 1 968	171 4 419	251 2 389	97 741 188	9 758 10 538	52 578	446 1 295	21 96
784	Parties véhicules automobiles routiers	S O N	262 080 319 431	63 692 73 464 77 624	43 486 55 746 43 117	10 321 12 076	22 751 24 233	61 576 81 104 59 467	49 515 60 669	1 094 672	6 386 7 803	3 259 3 664
785	Motocycles, vélocipèdes avec ou sans moteur	S O N	42 724 48 365	9 126 11 549 12 713	10 439 9 112 12 594	3 624 5 283	5 997 5 008	2 623 1 906 1 549	7 202 12 424	162 306	1 321 1 218	2 230 1 559
786	Véhicules non motorisés, remorques	S O N	16 212 15 826	8 348 6 716 4 121	3 006 2 892 2 604	959 1 166	489 574	452 307 489	1 793 2 528	13 15	822 763	330 265
791	Véhicules et matériel pour chemins de fer	S O N	7 323 8 185	2 033 1 423 4 019	697 1 883 1 885	2 731 1 174	135 84	494 1 451 711	676 1 241	47 25	509 898	1 6
792	Appareils de navigation aérienne	S O N	153 822 112 288	29 265 36 419 137 886	31 448 22 901 66 457	56 440 13 822	19 366 15 296	13 012 16 565 16 334		1 865 1 811	2 097 5 018	329 456
793	Bateaux	S O N	79 845 155 234	2 714 31 542 16 215	38 000 1 197 1 735	6 949 7 988	555 468	2 1 072 79	8 515 4 553	105 3 851	1 295 15 681	23 710 88 882
812	App. sanit. hygiénique, chauffage, éclairage	S O N	38 449 40 931	15 345 15 276 15 363	3 940 4 507 4 264	4 004 4 709	2 137 2 877	1 075 1 492 1 312	6 557 7 006	281 249	4 917 4 666	193 149
821	Meubles et leurs parties et pièces	S O N	132 068 160 344	51 629 66 540 61 841	26 112 30 945 28 534	3 180 4 535	7 203 9 982	5 483 5 340 4 999	27 176 31 551	515 523	10 672 10 737	98 191
831	Articles voyage, sacs à main et similaire	S O N	58 347 62 615	20 159 22 485 19 555	8 184 9 951 8 264	3 131 2 511	4 440 3 780	1 955 2 340 1 921	17 787 18 294	262 248	2 213 2 243	216 183
842	Vêtements dessus hommes, sauf bonneterie	S O N	244 669 239 139	107 125 106 627 72 172	30 325 31 415 24 446	18 980 15 120	24 703 20 016	6 332 8 381 4 963	45 628 47 854	1 347 894	9 917 8 680	302 152
843	Vêtements dessus femmes, sauf bonneterie	S O N	252 614 215 886	155 237 131 079 89 480	20 842 20 050 18 925	10 075 5 342	20 279 15 151	2 960 4 126 1 985	31 174 30 781	1 145 1 020	10 617 7 913	285 224
844	Sous-vêtements, sauf bonneterie	S O N	93 719 93 303	43 284 42 161 30 822	11 405 10 914 8 526	4 906 5 658	8 629 7 391	2 272 2 647 1 668	19 046 20 113	705 862	3 445 3 532	27 25
845	Vêtements dessus bonneterie non élest.	S O N	204 146 185 666	98 956 83 341 85 958	27 287 24 818 20 716	6 989 6 289	16 719 13 890	4 643 4 346 2 904	40 268 43 514	1 524 1 443	7 638 7 980	122 45
846	Sous-vêtements de bonneterie	S O N	91 927 103 995	42 517 44 237 45 507	15 364 17 347 16 406	2 779 3 305	9 349 9 927	2 102 2 140 2 000	15 057 20 014	355 402	4 373 6 438	31 185
847	Accessoires du vêtement en textile, n.d.a.	S O N	44 801 47 551	16 698 16 473 16 872	7 312 8 945 7 270	3 162 4 187	3 236 4 179	1 406 1 599 1 037	10 557 9 394	271 434	2 139 2 286	20 54
848	Vêtements en mat. n. textile; coiffures	S O N	128 994 129 131	61 907 59 939 44 799	18 969 19 470 17 494	9 910 11 546	8 158 6 060	3 378 3 886 3 078	20 065 22 318	1 071 637	5 162 5 040	374 235
851	Chaussures	S O N	184 060 192 285	76 612 86 647 57 350	27 514 26 853 21 211	16 612 14 937	15 074 14 252	4 941 4 331 1 831	34 545 36 114	1 011 1 641	6 938 7 052	813 458
871	Appareils et instruments d'optique	S O N	23 028 27 001	9 538 11 443 10 074	3 267 4 382 5 016	1 865 1 711	2 867 2 166	558 1 305 449	4 090 5 277	155 66	642 584	148 67
872	Instruments et appareils médico-chirurg.	S O N	72 649 78 151	20 481 23 917 20 871	10 686 11 523 12 034	10 102 11 013	5 512 7 354	4 269 4 029 4 282	15 109 13 788	2 982 2 717	2 498 3 003	1 040 827
873	Compteurs et instruments de mesure	S O N	6 521 8 628	1 247 2 735 1 549	860 837 676	580 611	1 268 1 263	374 634 389	1 701 1 771	36 59	358 621	97 97
874	Instruments de mesure, vérification, etc.	S O N	398 621 418 514	93 708 121 249 104 932	50 938 56 052 54 995	59 633 41 669	26 132 31 539	17 234 11 894 13 234	134 119 138 091	5 565 5 777	9 547 10 725	1 745 1 518
881	Appareils et équipement photographiques	S O N	74 825 93 981	18 772 29 615 26 508	15 520 16 804 16 609	5 195 8 413	7 166 7 898	1 987 2 115 1 754	24 450 27 226	433 375	1 183 1 450	119 85
882	Produits photo- et cinématographiques	S O N	109 135 112 313	29 383 30 795 31 573	17 102 17 903 17 510	6 593 5 737	15 166 17 272	4 573 6 111 4 895	32 882 31 444	286 399	2 418 2 274	732 378
883	Films cinéma, impressionnés et développés	S O N	2 528 2 750	345 379 386	235 677 206	147 289	96 63	90 102 155	1 453 1 091	18 15	121 106	23 48
884	Éléments d'optique; articl. de lunetterie	S O N	45 872 58 589	17 356 25 333 21 551	7 434 8 249 8 507	4 823 5 980	2 151 2 881	956 1 151 1 080	11 289 13 085	567 807	1 102 933	194 170

Quantity in 1000 kg

Quantités en 1000 kg

SITC CTCI Rev. 2	Products - Produits	1985	EUR 10	Deutsch- land	France	Italia	Nederland	Belg.-Lux	United Kingdom	Ireland	Danmark	Ελλάδα
885	Watches and clocks	S	1 050	254	175	109	74	72	322	11	13	20
		O	1 288	319	231	145	90	49	413	12	25	14
		N		255	233			81				
892	Printed matter	S	23 046	6 339	2 871	1 178	1 120	427	8 778	87	2 123	25
		O	25 987	6 382	5 154	917	1 530	524	9 477	138	1 868	19
		N		6 281	4 151			391				
893	Articles of plastic, n.e.s.	S	23 855	6 070	3 984	1 603	2 822	993	6 025	332	2 152	74
		O	28 999	7 044	4 116	2 195	2 709	1 092	8 954	279	2 398	214
		N		6 397	3 588			1 172				
894	Toys, games and sporting goods	S	23 755	5 782	4 024	1 841	2 183	1 025	7 124	414	1 272	90
		O	26 164	6 879	4 992	2 182	1 680	1 058	7 518	364	1 639	54
		N		5 106	3 387			718				
896	Office and stationery supplies, n.e.s.	S	2 329	530	519	313	164	64	562	18	132	27
		O	2 484	645	479	312	187	72	595	18	161	15
		N		539	484			62				
898	Works of art and antiques	S	394	71		10	47	120	108	1	37	
		O	480	95		6	56	170	118	2	33	
		N		72				155				
897	Jewellery, goldsmiths' wares	S	492	84	113	40	26	19	214	1	8	7
		O	523	79	130	34	35	14	217	2	9	3
		N		74	84			10				
898	Musical instruments and parts	S	7 116	1 641	1 337	534	821	199	2 468	28	181	107
		O	8 734	2 188	1 481	623	1 003	311	2 704	89	201	154
		N		2 382	1 332			355				
899	Other manufactured goods, n.e.s.	S	13 380	4 593	1 597	1 439	1 504	437	2 898	108	660	144
		O	14 394	5 139	1 827	1 437	1 647	474	3 011	106	842	111
		N		4 904	1 542			395				
911	Postal packages, n.e.s.	S	47			3	15					
		O	45			3	16					
		N									29	
931	Special transactions and commodities, n.e.s.	S	14 129	12 387		1 447	132			41	142	
		O	19 020	16 289		1 172	120			1 315	144	
		N		12 707								
941	Zoo animals, dogs, cats and the like	S	89	20	18	34	4	3	7		2	1
		O	100	37	16	10	9	10	18		2	
		N		27	14			3				
951	Firearms of war and ammunition	S	120	67	17	18		1	3		11	3
		O	152	79	9	36		2	13		11	2
		N		29	28			4				
961	Coin excluding gold, not legal tender	S	70	2	1		1		68			
		O	26	4	2			20				
		N		4	2							
971	Gold, non-monetary	S	49	8	9	22		6	3	1		
		O	52	11	8	24		8				
		N		9	7			4				
972	Gold coin	S	3	1				2				
		O	5	2				3				
		N		1				2				

**import
EXTRA (EUR 10)**
**COMMERCE DE LA CE
par groupes de la CTCl**

Value in 1000 ECU

Valeurs en 1000 ECU

SITC CTCl Rev. 2	Products - Produits	1985	EUR 10	Deutsch- land	France	Italia	Nederland	Belg.-Lux	United Kingdom	Ireland	Danmark	Ελλάδα
885	Horlogerie	S	117 805	32 522	20 877	23 221	5 211	5 177	27 334	575	1 690	1 198
		O	148 659	45 251	27 771	29 137	6 680	4 559	31 134	715	2 632	780
892	Imprimés	S	115 702	28 177	16 236	5 891	6 427	4 425	42 393	1 315	10 621	217
		N	125 270	30 925	24 451	4 650	8 193	3 544	43 023	1 499	8 775	210
893	Ouvrages, n.d.a., en matières plastiques	S	108 784	29 916	17 941	8 836	9 913	4 481	27 741	1 894	7 575	487
		N	121 451	35 666	18 719	9 403	11 862	5 080	29 994	1 382	8 606	739
894	Voitures d'enfants, articles de sport, jouets	S	194 789	52 258	31 268	19 276	13 004	7 610	58 121	3 074	11 291	887
		N	209 214	57 827	36 342	20 682	11 842	8 207	57 230	3 076	13 482	566
895	Papeterie, fournitures de bureau	S	32 122	7 960	6 890	4 928	1 806	911	7 946	482	923	288
		N	35 554	9 692	7 253	4 486	2 161	774	9 189	449	1 377	173
696	Objets d'art et antiquités	S	69 115	10 188	3 789	455	1 503	649	51 871	36	626	
		N	86 730	11 091	5 159	857	1 095	701	67 156	10	659	2
897	Bijouterie, joaillerie, orfèvrerie	S	59 085	10 528	12 064	4 030	2 127	1 271	27 760	140	1 007	168
		N	59 157	13 188	16 394	4 198	2 895	1 330	19 744	174	1 163	71
898	Instruments de musique et accessoires	S	135 189	34 694	22 981	9 998	11 288	3 833	48 143	1 503	3 551	1 298
		N	162 228	45 785	23 818	12 116	16 918	5 328	49 139	3 234	4 216	1 674
899	Autres articles manufacturés, n.d.a.	S	97 658	27 840	18 656	11 591	9 074	3 702	21 175	811	3 875	934
		N	112 185	34 557	21 354	12 278	11 474	3 952	22 133	820	4 748	859
911	Colis postaux non classés ailleurs	S	18 138		1 116	556	2 213	4	13 705	542		
		N	19 278		1 306	699	2 383	3	14 630	257		
931	Transactions spéciales et articles n.d.a.	S	239 959	174 871		8 529	284		50 820	3 367	2 108	
		N	253 118	178 317		9 228	303		60 570	4 466	2 234	
941	Animaux zoo, chiens, chats, similaires	S	2 528	887	677	273	196	328	245		93	29
		N	2 366	637	567	291	228	182	347		108	6
951	Armurerie et munitions de guerre	S	2 990	840	1 617	241		42	116		48	86
		N	2 410	1 306	280	163	3	128	410		92	28
961	Monnaies non en circul. sauf pièces d'or	S	1 630	898	301	39	96	1	295			
		N	1 836	1 293	404		58		83			
971	Or, non monétaire	S	472 058	69 881	10 558	307 679	2 877	75 857	4 170	184	367	485
		N	610 260	71 072	19 814	304 254	3 765	99 444	7 312	116	588	4 095
972	Monnaies d'or	S	34 409	12 743		8	290	21 344	23		1	
		N	53 824	19 025			15	34 772			12	

Quantity in 1000 kg

Quantités en 1000 kg

SITC CTCI Rev. 2	Products - Produits	1985	EUR 10	Deutsch- land	France	Italia	Nederland	Belg.-Lux	United Kingdom	Ireland	Danmark	Ελλάδα
001	Live animals	S O N	118 959 139 521	11 431 16 876 11 886	38 665 51 959 39 606	154 207	38 551 39 001	9 343 12 058 11 673	4 677 5 501	15 418 13 028	681 736	39 115
011	Meat, fresh, chilled or frozen	S O N	288 524 287 455	35 538 37 714 31 969	28 331 26 666 22 824	6 151 8 921	97 473 106 445	25 473 31 961 27 794	21 371 24 208	23 193 20 283	30 892 31 071	102 186
012	Meat, salted, dried or smoked	S O N	25 205 28 303	1 086 1 293 1 168	237 187 215	1 103 1 402	7 455 8 287	1 744 2 033 1 889	334 438	953 1 007	12 293 13 658	
014	Prepared or preserved meat, n.e.s.	S O N	26 798 29 293	2 340 2 696 2 269	2 011 2 430 2 487	858 1 472	6 330 7 385	6 455 6 709 6 628	607 661	836 860	7 361 7 060	
022	Milk and cream	S O N	392 653 411 418	227 136 243 209 209 339	56 704 59 346 55 517	235 510	25 753 25 857	57 821 62 144 53 078	12 611 8 981	9 383 7 377	2 907 3 696	103 319
023	Butter	S O N	42 414 51 482	4 732 12 171 14 897	3 029 3 196 2 668	612 615	16 840 8 678	7 987 10 966 9 128	1 237 682	5 008 12 348	2 969 2 646	
024	Cheese and curd	S O N	85 563 85 897	21 525 22 152 19 211	16 860 17 491 18 006	1 510 2 332	26 698 26 360	3 650 4 336 3 569	3 042 1 394	5 965 5 325	6 117 6 344	196 163
025	Birds' eggs, fresh, preserved	S O N	39 447 40 976	1 911 1 855 2 672	1 185 825 846	19 30	30 535 31 985	4 650 4 882 3 620	1 067 1 311	28 16	52 71	
034	Fish, fresh, chilled or frozen	S O N	52 819 61 137	2 408 3 042 2 127	4 463 7 508 4 213	2 435 5 096	11 530 11 975	1 486 2 006 2 151	6 517 6 405	3 448 2 982	20 469 22 039	73 84
035	Fish, dried, salted or smoked	S O N	5 614 6 457	12 30 26	111 136 159	31 78	1 973 2 261	28 34 40	792 632	817 1 700	1 751 1 341	99 245
036	Crustaceans and molluscs, fresh, frozen	S O N	20 682 24 099	2 355 2 197 388	1 022 1 220 1 359	376 485	7 084 8 934	118 211 166	1 911 2 397	709 890	7 045 7 711	62 54
037	Fish etc., prepared or preserved	S O N	11 959 14 833	2 384 2 984 2 679	535 892 679	492 909	2 441 2 817	550 658 593	777 1 025	54 188	4 289 4 777	437 785
041	Wheat and meslin, unmilled	S O N	1 140 160 1 314 271	59 393 63 062 53 334	835 246 934 344 718 407	424 839	26 504 22 359	34 444 57 270 68 027	125 714 206 686	7 760 4 958	40 675 24 743	10 000
042	Rice	S O N	35 538 50 542	2 547 2 666 2 090	787 1 409 1 403	14 374 26 614	8 004 9 702	9 534 9 762 9 330	222 210	3	45 5	22 174
043	Barley, unmilled	S O N	430 932 443 488	7 450 8 828 7 082	187 568 221 837 207 695	13	1 687 1 995	16 559 14 364 22 483	152 579 129 951	5 664 4 027	59 414 62 486	
044	Maize (corn), unmilled	S O N	421 671 669 423	23 408 13 691 21 687	219 803 548 068 466 943	178 7 106	2 464 2 509	160 736 93 734 40 379	105 392	79 171	2 14 896 23 752	
045	Other cereals, unmilled	S O N	79 112 88 492	526 467 3 513	45 464 76 758 43 701	73 104	5 365 3 818	901 1 591 655	9 171	102 38	26 672 6 525	
046	Meal and flour of wheat	S O N	28 157 34 885	6 193 7 044 6 614	5 975 7 346 6 691	1 356 4 572	3 098 2 896	6 228 6 987 6 504	5 050 5 827	101 125	112 57	44 32
047	Other cereal meals and flours	S O N	11 343 11 485	5 963 5 754 4 598	895 905 747	1 273 1 683	1 083 1 073	1 839 1 836 1 929	506 215	4 18		1
048	Preparations of cereals, flour, starches	S O N	138 063 147 416	17 853 19 513 16 494	37 487 34 284 38 525	16 039 25 563	21 226 22 740	23 772 23 406 23 513	14 238 14 418	2 457 2 777	3 707 3 685	1 284 1 030
054	Vegetables and edible roots	S O N	790 390 905 831	70 996 100 449 149 934	122 045 208 829 186 072	41 160 47 275	341 222 348 796	122 796 112 562 78 490	10 178 24 064	1 988 2 148	66 873 41 588	13 132 22 150
056	Vegetables, roots, tubers, preserved	S O N	119 759 136 886	5 509 6 459 5 658	21 454 21 950 24 044	30 782 49 713	32 681 32 717	14 642 16 099 14 825	1 829 2 517	91 42	547 625	12 344 9 764
057	Fruit and nuts, fresh or dried	S O N	495 342 453 385	9 504 8 282 8 646	127 743 116 055 73 623	274 139 183 897	33 488 45 509	6 798 22 187 13 278	4 470 5 071	768 1 149	621 49	37 891 71 386
058	Prepared or preserved fruit	S O N	109 384 134 397	17 068 19 012 18 084	9 942 9 846 5 903	36 905 50 699	16 560 16 796	7 666 9 119 16 191	2 448 2 808	360 346	1 102 1 013	17 333 24 759
061	Sugar and honey	S O N	102 961 156 554	6 307 26 155 47 028	47 273 64 886 95 736	2 523 2 173	21 036 20 139	10 470 10 213 9 183	4 614 22 291	4 437 4 610	6 278 6 086	21 1
062	Sugar confectionery, not containing cocoa	S O N	14 000 17 794	2 021 2 887 1 941	1 831 2 245 1 717	476 1 163	4 200 4 281	1 833 3 105 2 243	2 197 2 661	908 1 031	483 463	51 158
071	Coffee and coffee substitutes	S O N	11 726 13 295	4 936 5 329 4 902	1 486 1 717 1 371	262 567	1 569 1 974	2 807 3 080 3 102	599 577	20 42	24 13	14 6
072	Cocoa	S O N	19 081 20 785	4 486 5 862 5 767	1 470 1 008 936	361 382	11 022 11 569	795 557 679	947 1 390	2		15

**export
INTRA (EUR 10)**
**COMMERCE DE LA CE
par groupes de la CTCI**

Valeur in 1000 ECU

Valeurs en 1000 ECU

SITC CTCI Rev. 2	Products - Produits	1985	EUR 10	Deutsch- land	France	Italia	Nederland	Belg.-Lux	United Kingdom	Ireland	Danmark	Ελλάδα
001	Animaux vivants p. alimentation humaine	S O N	259 537 333 922	23 743 33 286 24 250	101 293 132 248 100 673	251 640	54 412 52 850	19 560 24 696 23 753	18 980 48 325	40 118 40 429	1 167 1 368	13 80
011	Viande etc. frais, réfrigérés, congelés	S O N	665 817 693 506	99 845 104 081 86 998	77 919 73 921 64 323	11 667 19 069	221 132 232 970	63 212 78 010 67 579	58 272 62 603	61 724 49 333	71 966 73 383	80 136
012	Viandes etc. séchés, salés, fumés	S O N	74 841 83 973	3 575 4 252 3 780	833 732 806	8 467 10 566	20 330 21 915	6 616 7 428 7 002	1 157 1 323	2 185 2 319	31 678 35 438	
014	Préparations et conserves de viande	S O N	78 244 86 776	8 074 9 826 8 016	7 507 8 891 9 350	2 934 5 412	17 285 19 431	18 696 19 457 19 484	1 762 1 889	2 533 2 796	19 453 19 274	
022	Lait et crème de lait	S O N	219 606 215 070	91 101 95 506 67 403	37 418 37 839 37 720	367 1 212	32 633 31 024	29 761 26 488 21 389	16 593 11 014	10 148 9 394	1 422 2 138	163 455
023	Beurre	S O N	114 220 135 619	11 354 20 739 22 928	8 840 9 655 8 434	1 935 2 042	40 933 22 741	21 281 30 018 25 604	3 789 2 610	15 846 38 797	10 242 9 017	
024	Fromage et caillebotte	S O N	270 859 275 721	64 962 67 500 58 563	61 393 63 428 68 181	6 994 11 535	77 546 77 256	11 985 14 283 11 595	8 776 4 060	18 623 16 009	19 852 21 128	728 523
025	Œufs d'oiseaux	S O N	40 736 39 270	2 242 1 821 2 840	2 169 1 069 1 460	56 157	28 513 27 623	4 968 5 202 3 960	2 538 2 542	120 49	130 207	
034	Poissons frais, réfrigérés, congelés	S O N	103 762 116 540	5 933 6 706 5 286	13 097 16 962 11 197	2 748 6 085	27 035 29 279	3 708 4 546 4 794	10 505 10 850	3 176 2 864	37 362 39 044	198 204
035	Poissons séchés, salés, fumés	S O N	14 253 14 882	126 182 161	772 961 1 232	94 197	2 962 3 127	218 257 344	1 739 1 350	762 1 445	7 411 6 878	169 485
036	Crustacés frais, réfrigérés, congelés	S O N	34 093 42 081	1 609 2 375 1 012	4 702 5 460 5 557	619 825	6 905 8 307	738 1 211 934	8 727 9 984	2 143 1 949	8 349 11 733	301 237
037	Poissons, crustacés, préparés ou conservés	S O N	41 875 52 083	6 680 9 387 9 597	2 258 2 859 3 069	1 571 2 992	7 904 9 487	2 488 3 250 2 926	3 518 3 893	130 403	14 828 15 860	2 498 3 952
041	Froment et méteil non moulus	S O N	216 353 250 756	12 935 13 802 12 008	156 222 186 318 148 948	181 348	5 134 4 607	7 501 12 224 13 580	22 634 37 705	1 508 1 068	7 403 4 684	2 835
042	Riz	S O N	28 261 37 320	2 105 2 183 1 715	602 1 006 1 085	8 910 15 589	5 623 6 525	10 692 11 743 9 883	294 236	6 1	24 2	5 35
043	Orge non mondée	S O N	81 157 85 045	2 076 2 218 1 624	35 477 43 272 41 472	7	395 410	2 738 2 738 4 236	26 968 23 256	1 043 758	12 072 12 393	
044	Maïs non moulu	S O N	95 276 148 595	5 844 3 562 5 061	47 348 115 095 98 586	317 2 028	698 656	38 199 22 854 9 774	28 99	17 36	2 4 265	
045	Autres céréales non moulues	S O N	15 033 15 998	211 158 729	8 134 12 916 8 236	86 148	1 166 1 009	765 460 206	36 111	32 4	5 103 1 192	
046	Semoule et farine de froment	S O N	10 096 12 466	2 224 2 505 2 272	2 246 2 585 2 392	531 1 822	911 853	2 034 2 299 2 184	2 042 2 305	53 66	37 19	18 12
047	Autres semoules et farines	S O N	3 623 3 644	1 831 1 766 1 390	190 246 181	482 617	341 336	597 592 580	198 82	4 4		1
048	Préparations de céréales, farines, féculés	S O N	159 022 174 451	27 978 31 032 26 820	28 856 29 199 27 785	17 512 29 967	27 264 26 705	28 254 26 897 28 447	17 832 18 877	3 025 3 874	7 528 7 320	774 550
054	Légumes, plantes, etc., frais	S O N	239 354 244 947	7 424 11 057 14 106	39 146 51 305 49 987	17 656 17 372	105 810 96 424	34 294 34 066 25 488	5 239 9 532	2 298 2 738	21 597 14 077	5 890 8 377
056	Légumes, racines, etc., conservés	S O N	94 426 108 184	6 920 7 998 7 210	18 953 21 282 22 870	16 475 27 035	28 337 29 433	9 725 10 196 10 186	1 927 2 373	408 193	931 1 041	10 750 8 633
057	Fruits frais, secs, sauf oléagineux	S O N	295 404 287 834	9 655 9 272 8 680	68 582 64 108 42 376	163 186 125 188	24 730 30 574	4 337 9 591 6 940	3 760 3 369	833 1 136	178 30	20 143 44 566
058	Préparations et conserves de fruits	S O N	98 635 118 914	16 167 17 339 16 358	8 529 8 821 6 362	28 574 41 412	22 886 23 521	6 448 8 357 11 547	3 991 4 308	430 432	1 348 1 413	10 264 13 311
061	Sucres et miel	S O N	51 457 76 117	5 094 18 430 31 723	28 618 37 355 55 020	1 272 1 264	4 450 4 714	4 907 4 907 3 335	2 262 5 194	2 325 1 981	2 475 2 267	54 5
062	Confiserie, sucreries, sans cacao	S O N	33 563 41 840	4 548 5 695 3 982	4 893 5 903 4 456	1 379 3 437	6 921 9 269	3 778 5 993 4 436	6 611 7 487	2 344 2 856	967 934	101 266
071	Café et succédanés du café	S O N	70 851 76 965	34 100 33 967 30 082	7 635 9 031 8 875	1 713 4 017	8 544 9 011	14 525 15 964 15 232	3 949 4 238	283 637	110 72	92 28
072	Cacao	S O N	83 608 96 022	19 826 27 809 25 780	6 278 4 071 3 582	1 449 1 187	49 436 55 126	2 896 2 165 2 413	3 723 5 583	6	1	74

Quantity in 1000 kg

Quantités en 1000 kg

SITC CTCI Rev. 2	Products - Produits	1985	EUR 10	Deutsch- land	France	Italia	Nederland	Belg.-Lux	United Kingdom	Ireland	Danmark	Ελλάδα
073	Chocolate and cocoa preparations	S	44 891	8 348	6 147	3 670	11 897	7 567	2 697	4 069	497	
		O	47 794	9 306	5 859	5 269	11 786	7 533	3 291	4 521	448	2
074	Tea and mate	S	1 784	85	5	12	188	18	1 430	45		1
		O	1 983	114	6	38	161	13	1 548	105		
075	Spices	S	1 536	291	308	1	555	181	188	10	26	
		O	1 847	350	365	22	688	129	142	10	140	1
081	Feeding stuff for animals	S	968 551	290 503	191 797	5 458	239 071	160 718	21 014	19 040	35 704	5 248
		O	1 384 235	482 016	263 148	5 648	277 847	262 390	20 778	17 620	43 841	11 147
091	Margarine and shortening	S	41 625	12 201	2 432	779	10 851	11 848	675	457	2 382	
		O	44 251	12 540	2 271	759	11 973	12 843	777	552	2 736	
098	Edible products and preparations n.e.s.	S	58 190	10 576	8 624	4 153	17 968	8 991	4 525	1 829	1 410	114
		O	62 952	11 334	10 742	4 053	17 489	10 320	4 818	2 830	1 129	237
111	Non-alcoholic beverages, n.e.s.	S	619 139	534 505	37 426	1 422	15 806	26 396	1 074	2 297	199	14
		O	639 710	556 350	39 001	1 320	12 297	26 590	1 052	2 939	161	
112	Alcoholic beverages	S	297 925	33 771	97 748	91 029	10 585	20 809	18 773	15 876	5 795	3 739
		O	363 117	37 975	119 579	118 968	6 607	28 678	19 029	19 557	8 117	6 409
121	Tobacco, unmanufactured and waste	S	5 838	685	961	1 437	1 232	325	597	25	262	324
		O	8 720	456	688	4 845	1 084	816	599	10	10	412
122	Tobacco, manufactured	S	16 342	4 406	1 721	155	6 997	1 534	1 044	258	219	8
		O	17 292	4 245	2 220	39	6 305	2 821	1 425	206	215	16
211	Hides, skins (excluding furskins), raw	S	48 517	7 128	14 995	1 548	7 593	3 283	6 634	4 233	1 062	41
		O	49 505	8 830	13 814	1 089	6 657	3 858	8 384	6 109	600	184
212	Furskins, raws	S	279	2	158	21	20	6	49		25	
		O	527	21	248	1	34	2	148		75	
222	Seeds for 'soft' fixed vegetable oil	S	276 255	15 433	123 521	49	10 254	89	35 667	6 314	64 928	
		O	357 744	14 974	226 212	19	8 188	515	5 646	2 103	96 887	3 200
223	Seeds for other fixed vegetable oils	S	6 851	481	2 254	132	1 408	2 382	143	18	52	1
		O	10 057	502	4 974	69	1 204	2 890	294	39	19	66
232	Natural rubber latex; rubber, gums	S	1 843	249	1 067	15	262	15	234		1	
		O	2 065	441	1 089	92	172	38	210	23		
233	Synthetic rubber latex, rubber, etc.	S	69 763	19 802	21 126	4 414	14 786	4 346	5 130	27	132	
		O	70 489	20 395	19 551	4 944	13 528	6 058	5 813	73	127	
244	Cork, natural, raw and waste	S	259	2	250		7					
		O	196	1	185		5		2	3		
245	Fuel wood and wood charcoal	S	5 018	215	2 848	27	1 356	212	28	101	232	
		O	4 972	140	2 447	16	1 756	126	2	115	370	
248	Pulpwood, (incl. chips and wood waste)	S	277 100	53 952	186 952	6	33 897	17 704	360	3 603	606	
		O	320 164	44 232	215 346	6	41 195	15 303	384	3 237	461	
247	Other wood, rough or roughly squared	S	172 101	42 411	59 725	105	9 361	53 136	2 544	4 250	549	
		O	191 825	40 688	79 457	213	6 523	58 989	791	4 518	575	71
248	Wood, simply worked, and sleepers	S	127 314	45 635	37 589	1 386	15 970	16 864	1 805	5 068	2 995	
		O	149 227	56 996	46 666	1 067	16 552	18 314	2 309	4 533	3 547	23
251	Pulp and waste paper	S	191 091	45 032	43 254	3 130	34 878	42 878	11 054	2 035	8 830	
		O	210 665	54 731	42 054	5 284	33 569	49 410	13 503	1 738	10 376	
261	Silk	S	26	11	2	8		5				11
		O	26	5		4		6				
263	Cotton	S	9 633	4 477	1 096	424	555	857	1 257	161	14	792
		O	10 560	4 626	1 245	467	659	688	812	128	27	1 708
254	Jute and other textile bast fibres	S	891	155	16	24	87	594	16			
		O	1 075	48	16	23	234	672	78	4		
265	Veg. textile fibres, excluding cotton, jute	S	21 217	120	12 397	29	5 550	2 934	187			
		O	13 083	124	8 359	98	776	3 558	166	1		
266	Synthetic fibres for spinning	S	23 524	2 722	4 864	8 219	2 338	1 906	431	2 164	739	301
		O	26 937	2 356	5 161	11 000	2 707	1 921	305	2 498	749	240
267	Other man-made fibres for spinning	S	25 166	19 411	1 449	159	1 289	1 534	1 135	90	71	48
		O	28 680	21 602	1 517	417	1 774	1 752	1 509	118	67	24

**export
INTRA (EUR 10)**
**COMMERCE DE LA CE
par groupes de la CTCI**

Value in 1000 ECU

Valeurs en 1000 ECU

SITC CTCI Rev. 2	Products - Produits	1985	EUR 10	Deutsch- land	France	Italia	Nederland	Belg.-Lux	United Kingdom	Ireland	Danmark	Ελλάδα
073	Chocolat et préparat. aliment. au cacao	S	132 525	27 543	19 064	12 484	29 618	23 789	8 837	9 806	1 404	
		O	145 812	29 932	18 665	18 985	28 425	26 125	11 739	10 374	1 362	5
074	Thé et maté	S	7 273	542	21	56	735	140	5 629	148		2
		O	8 641	862	62	228	548	101	6 644	396		
075	Épices	S	6 018	1 331	1 362	5	1 845	680	569	47	135	22
		O	6 723	1 491	1 346	84	2 173	491	459	53	240	386
081	Nourriture pour animaux	S	213 176	49 297	43 936	1 800	60 583	32 150	11 229	5 409	7 671	1 101
		O	261 984	68 609	48 403	3 566	63 394	41 746	11 713	5 123	8 203	1 207
091	Margarine, graisses culinaires	S	36 699	10 226	1 779	618	9 878	10 907	627	516	2 150	
		O	37 035	9 855	1 622	597	10 558	10 745	719	503	2 338	
098	Produits et préparat. aliment., n.d.a.	S	84 695	13 821	11 035	5 084	23 290	12 222	8 621	9 010	1 313	199
		O	101 574	15 569	12 979	6 389	24 237	14 096	9 034	17 499	1 442	329
111	Boissons non alcooliques, n.d.a.	S	28 341	4 781	6 533	838	6 850	7 395	799	1 018	126	1
		O	28 185	6 020	6 480	728	5 326	7 195	1 012	1 322	102	
112	Boissons alcooliques	S	328 140	32 429	159 346	46 693	9 112	10 072	51 618	12 207	4 286	2 377
		O	411 496	40 387	210 441	61 650	8 044	12 029	56 771	12 387	5 220	4 567
121	Tabacs bruts et déchets	S	18 391	1 459	4 035	2 844	6 985	1 110	1 710	57	18	173
		O	23 455	1 401	2 435	9 111	6 219	3 095	473	84	7	630
122	Tabacs fabriqués	S	171 282	46 325	3 787	261	78 075	19 653	18 007	2 415	2 710	49
		O	174 986	45 659	4 522	185	64 549	30 526	24 004	2 229	3 245	87
211	Cuirs et peaux bruts, sauf pelleteries	S	96 733	13 366	32 911	378	17 379	7 941	15 401	6 488	2 519	350
		O	98 647	15 977	29 953	872	15 346	8 353	17 226	8 156	1 316	1 448
212	Pelleteries brutes	S	11 698	420	574	176	288	50	4 822		5 368	
		O	24 185	304	733	23	266	2	8 561		14 296	
222	Fruits oléagineux pour extract. d'huiles douces	S	134 765	7 724	63 642	34	4 480	58	17 731	2 836	38 279	1
		O	182 445	7 348	120 299	18	3 476	229	2 763	986	45 110	2 217
223	Fruits oléagineux pour extract. d'autres huiles	S	3 278	332	1 039	29	727	1 001	87	7	54	2
		O	4 959	336	2 330	17	786	1 143	192	17	22	114
232	Caoutchouc naturel	S	2 053	288	1 118	32	319	21	273		2	
		O	2 381	540	1 057	111	186	56	369	42		
233	Caoutchouc synthétique	S	75 522	21 165	25 317	4 820	16 142	2 129	5 848	10	91	
		O	74 811	21 733	23 592	5 489	14 224	3 470	6 154	62	87	
244	Liège brut et déchets	S	86	10	60		14		2			
		O	44	5	28		5		5	1		
245	Bois chauffage, charbon de bois	S	437	105	135	5	139	23	3	14	13	
		O	470	85	124	10	197	17	2	13	22	
246	Bois de trituration	S	12 293	3 470	6 542	2	1 239	898	30	84	28	
		O	13 980	3 047	8 573	1	1 515	727	27	87	23	
247	Autres bois bruts ou simplement équarris	S	17 590	4 174	7 109	44	610	4 666	780	99	108	
		O	20 910	4 233	9 702	149	696	5 500	393	106	80	51
248	Bois simplement travaillés, traverses	S	46 122	13 233	13 457	396	9 037	6 542	898	1 361	1 198	
		O	52 612	15 966	15 960	426	9 152	7 629	877	1 237	1 348	19
251	Pâtes à papier et déchets de papier	S	42 041	9 055	13 317	1 477	5 002	8 305	2 625	254	2 008	
		O	42 635	9 788	11 619	2 225	4 544	9 356	2 819	249	2 035	
261	Soie	S	388	257	14	61		56				55
		O	358	119	1	98		85				
263	Coton	S	11 050	6 017	777	406	561	356	1 856	138	12	917
		O	10 828	5 943	1 030	366	561	458	1 264	84	16	1 106
284	Jute et autres fibres libériennes	S	283	27	1	9	27	202	17			
		O	452	6	12	4	111	261	58			
265	Fibres végétales (sauf coton, jute)	S	11 871	66	6 758	107	1 079	3 652	205	3		
		O	11 119	67	5 398	267	326	4 706	354	1		
266	Fibres synthétiques pour filage	S	48 871	6 184	11 356	16 102	4 703	3 750	683	4 310	1 236	547
		O	56 704	5 721	12 913	21 316	5 529	4 043	513	4 943	1 311	415
267	Aut. fibres synthétiques et artif., déchets	S	40 704	35 499	1 368	244	1 043	1 238	1 091	116	77	28
		O	45 122	38 912	1 521	498	1 453	1 348	1 239	108	34	9

EC TRADE
by SITC groups
export
INTRA (EUR 10)

Quantity in 1000 kg

Quantités en 1000 kg

SITC CTCI Rev. 2	Products - Produits	1985	EUR 10	Deutsch- land	France	Italia	Nederland	Belg.-Lux	United Kingdom	Ireland	Danmark	Ελλάδα
268	Wool and other animal hair	S	12 398	1 003	4 225	852	1 125	1 697	2 740	639	24	93
		O	14 151	1 432	4 601	1 285	1 052	2 234	2 838	476	16	217
269	Old clothing, other text. articles; rags	S	26 430	13 222	1 995	1 994	5 280	2 502	855	29	415	138
		O	31 455	16 936	3 072	2 055	5 295	2 740	470	46	605	234
271	Fertilizers, crude	S	53 246	15 632	3 642	949	19 638	12 820	172	275	118	
		O	43 817	14 545	3 296	1 709	17 849	5 585	220	474	139	
273	Stone, sand and gravel	S	6 161 319	1 849 840	1 125 684	36 582	1 227 392	1 627 564	159 612	49 357	83 859	1 329
		O	5 883 063	1 170 842	1 048 761	33 816	1 606 611	1 716 174	133 614	59 867	111 278	2 120
274	Sulphur and unroasted iron pyrites	S	56 084	17 151	34 950	235	3 240	119	132		257	
		O	76 242	81 606	11 160	399	2 476	178	147		278	
277	Natural abrasives, n.e.s.	S	37 207	34 962	4	1 479	290	47	158			287
		O	28 575	17 903	35	914	458	67	831	22		8 545
278	Other crude minerals	S	2 798 133	941 340	333 588	15 756	157 741	565 559	734 047	9 804	9 260	20 938
		O	2 395 290	906 053	381 416	132 827	186 826	570 817	117 760	8 998	10 411	80 182
281	Iron ore and concentrates	S	422 923	35	403 195	22	2 196	17 450			25	
		O	454 574	4 663	441 638	2 003	3 831	2 196	27		16	
282	Iron or steel scrap and waste	S	723 775	242 665	224 837	393	86 597	45 336	102 536	3 498	17 818	95
		O	843 804	260 944	292 338	458	130 547	57 217	69 745	3 964	28 575	16
286	Ores and concentrates of uran and thorium	S										
		O										
287	Base metal ores and concentrates, n.e.s.	S	187 795	16 070	56 884	810	14 892	687	1 111	38 346		60 995
		O	228 547	21 867	44 823	35 815	12 775	4 389	1 180	42 111	340	63 267
288	Non-ferrous metal waste and scrap	S	116 360	30 685	24 305	2 752	19 659	12 402	20 826	1 406	3 978	347
		O	138 926	38 498	29 559	2 823	22 326	14 359	24 597	2 210	3 102	1 452
289	Precious metal ores, waste, n.e.s.	S	104	51	3		1	16		26	7	
		O	154	81	54		8	5		1	7	
291	Crude animal materials, n.e.s.	S	62 378	11 041	4 080	3 933	18 988	5 688	2 682	7 548	8 383	55
		O	70 882	13 702	4 984	5 991	20 157	6 093	3 195	7 145	9 291	124
292	Crude vegetable materials, n.e.s.	S	87 036	4 602	5 334	3 748	53 667	9 984	3 454	541	5 567	141
		O	98 168	9 424	5 790	5 722	50 067	15 513	2 424	959	7 726	543
322	Coal, lignite and peat	S	1 494 508	792 622	59 541	438	140 388	123 958	362 782	14 334	445	
		O	1 377 325	735 266	71 916	536	137 241	131 862	273 158	23 721	3 625	
323	Briquettes, coke, semi-coke	S	545 697	347 737	40 136		79 155	46 316	30 502	1 851		
		O	602 844	366 750	38 965	400	96 035	52 101	48 982	1 611		
333	Petroleum oils, crude	S	5 296 241			14 350	751 399		4 459 525		70 967	
		O	5 591 303	15		33 560	469 162		5 018 000		70 456	125
334	Petroleum products, refined	S	5 752 609	151 367	474 206	391 184	2 927 789	682 743	785 966	40 825	98 185	20 384
		O	6 289 417	96 290	774 880	338 609	2 909 700	866 121	977 971	42 960	142 416	120 470
335	Residual petroleum products, n.e.s.	S	402 313	79 111	47 150	12 072	160 768	88 144	11 665	60	3 353	
		O	364 975	68 700	37 960	13 382	131 791	92 096	17 437	40	3 589	
341	Gas, natural and manufactured	S	1 605 152	25 446	31 200	5 574	1 366 721	20 732	129 667	501	25 311	
		O	2 218 091	35 994	28 838	695	1 957 033	24 155	144 917	541	24 716	1 204
351	Electric current	S										
		O										
411	Animal oils and fats	S	50 518	14 651	6 222	2 679	8 097	4 763	2 689	4 738	8 679	
		O	59 769	17 976	8 412	2 995	7 451	4 846	4 147	7 939	6 003	
423	Fixed vegetable oils, 'soft'	S	140 776	60 425	16 884	4 830	38 709	17 996	629	15	316	972
		O	156 229	55 487	21 742	6 708	46 663	22 072	501	29	1 055	1 972
424	Other fixed vegetable oils	S	38 100	9 821	2 839	972	12 357	7 668	1 396	157	890	
		O	42 050	12 552	2 806	1 173	14 085	8 622	1 621	40	1 151	
431	Processed animal and vegetable oils, etc.	S	69 934	29 602	2 625	4 131	24 519	6 412	2 417	137	191	
		O	74 658	31 063	3 323	4 925	23 831	7 657	3 545	116	178	20
511	Hydrocarbons, n.e.s., derivatives	S	594 530	147 106	73 507	8 626	267 988	38 956	60 270	33	46	
		O	540 373	116 080	85 525	13 990	200 317	66 442	67 944	48	29	
512	Alcohols, phenols, etc.	S	165 139	36 662	12 573	6 392	85 598	15 945	17 639	78	52	
		O	194 840	36 495	17 221	11 435	77 757	17 197	34 373	118	44	

export
INTRA (EUR 10)

COMMERCE DE LA CE
par groupes de la CTCI

Value in 1000 ECU

Valeurs en 1000 ECU

SITC CTCI Rev. 2	Products - Produits	1985	EUR 10	Deutsch- land	France	Italia	Nederland	Belg.-Lux	United Kingdom	Ireland	Danmark	Ελλάδα
268	Laines et poils fins ou grossiers	S O N	48 828 54 780	3 524 4 357 3 488	16 729 17 663 15 347	2 370 4 197	3 233 3 512	7 815 9 094 6 350	13 504 14 554	1 358 968	138 80	157 355
269	Friperie, drilles et chiffons	S O N	13 187 15 829	5 742 7 409 4 930	793 1 319 1 055	1 258 1 298	2 974 3 343	1 395 1 597 1 214	780 476	11 92	155 188	61 107
271	Engrais bruts	S O N	2 423 2 140	417 438 254	165 107 137	98 254	998 770	624 419 400	42 41	45 71	34 40	
273	Pierres, sables et graviers	S O N	41 979 41 447	10 298 8 194 8 026	9 237 9 308 7 778	3 760 4 609	5 485 4 774	10 471 11 377 8 934	1 166 1 125	684 807	581 797	297 456
274	Soufre et pyrites de fer non grillées	S O N	11 056 14 704	3 643 12 111 5 448	6 713 2 009 3 470	73 141	495 282	41 86 77	56 60		35 35	
277	Abrasifs naturels (y compr. diam. indust.)	S O N	10 076 11 220	1 457 911 1 177	186 411 103	503 367	950 1 011	3 276 3 156 4 092	815 1 637	2 824 3 621		66 106
278	Autres produits minéraux bruts	S O N	79 590 75 501	15 028 16 703 14 918	13 905 13 025 12 568	2 808 5 287	8 145 8 548	9 529 9 535 9 028	28 073 12 721	585 544	856 959	661 8 199
281	Minerais de fer et concentrés	S O N	3 486 3 078	8 54 50	2 471 2 683 2 602	7 38	218 279	783 21 28	3		1	
282	Ferrailles de fonte, de fer ou d'acier	S O N	93 177 111 821	33 966 38 774 30 395	28 794 36 627 25 385	245 456	11 614 16 257	5 902 7 161 5 594	10 321 7 399	342 354	1 951 2 772	42 11
286	Minerais d'uranium, de thorium	S O N										
287	Minerais de métaux communs, n.d.a.	S O N	48 859 63 251	6 437 8 811 5 841	7 815 10 113 5 319	197 8 342	12 538 9 111	3 109 5 506 3 752	6 194 5 214	8 785 8 691	12	3 784 7 251
288	Déchets de métaux non ferreux	S O N	99 312 118 660	15 724 19 263 14 634	22 238 27 369 22 260	2 812 3 602	18 023 18 980	10 519 11 305 8 425	24 818 30 833	878 1 822	4 151 3 260	149 226
289	Minerais des métaux précieux, déchets	S O N	7 106 6 884	416 652 213	1 727 788 238		2 194 2 320	87 1 260 1 093	749 937	105 62	1 838 885	
291	Matières brutes d'origine animale, n.d.a.	S O N	32 462 34 856	7 660 8 268 7 066	4 570 4 354 6 656	2 001 2 124	7 150 7 817	2 420 2 522 2 879	2 163 2 861	1 284 1 149	4 922 5 364	272 397
292	Matières brutes d'origine végétale, n.d.a.	S O N	213 470 232 302	12 306 17 721 13 452	10 216 12 728 12 810	10 667 15 167	146 234 143 846	15 341 21 527 17 326	4 620 6 492	2 439 2 738	11 474 11 229	173 854
322	Houilles, lignites et tourbe	S O N	127 085 123 007	79 344 76 723 71 872	8 703 8 014 8 044	99 143	8 797 8 672	9 071 7 514 6 171	21 545 19 152	1 466 2 451	50 338	
323	Briquettes, coques et semi-coques	S O N	78 486 85 576	54 426 57 714 54 918	5 889 5 442 4 600	231	8 376 9 412	6 030 7 041 3 074	3 649 5 624	118 112		
333	Huiles brutes de pétrole	S O N	1 348 778 1 400 094	6		3 834 8 817	181 635 113 810		1 142 065 1 246 896		19 242 18 006	12 565
334	Produits raffinés du pétrole	S O N	1 742 706 1 820 739	61 393 39 209 53 181	127 215 204 631 113 708	116 170 94 678	894 458 877 742	265 188 265 210 224 028	238 559 270 829	8 383 8 798	23 882 32 069	7 458 27 573
335	Produits résiduels du pétrole	S O N	121 253 104 502	24 963 20 004 13 471	16 024 11 220 9 481	3 314 2 933	48 633 41 296	22 401 22 254 18 407	4 615 5 459	208 187	1 095 1 149	
341	Gaz naturels, gaz manufacturés	S O N	382 157 495 955	8 159 11 038 8 085	11 399 10 455 40 803	1 796 538	312 687 421 988	6 007 7 562 7 201	34 964 37 258	223 239	6 922 6 802	275
351	Énergie électrique	S O N	62 112 83 716	14 679 19 953 27 740	31 366 40 653 39 188		103 111	12 273 19 292 11 827			3 691 3 807	
411	Huiles et graisses animales	S O N	28 283 30 411	6 655 8 190 6 256	3 296 4 252 4 249	2 487 2 836	4 320 3 895	2 709 2 682 2 182	1 824 2 698	1 710 2 979	3 282 2 879	
423	Huiles végétales fixes douces	S O N	115 216 118 718	43 363 38 671 34 814	11 789 14 121 12 896	8 292 9 468	32 119 34 822	17 748 18 018 16 711	638 534	14 22	177 540	1 076 2 620
424	Autres huiles végétales fixes	S O N	36 868 39 110	8 883 10 958 8 841	3 363 3 267 2 472	1 394 1 637	12 133 12 025	7 950 8 177 7 299	2 014 1 999	57 17	1 074 1 030	
431	Huiles et graisses élaborées	S O N	53 311 52 696	21 779 21 056 20 297	1 833 2 070 1 267	3 513 3 735	19 062 17 923	5 158 5 400 4 420	1 802 2 355	91 90	73 63	2
511	Hydrocarbures et dérivés halogénés, etc.	S O N	359 363 314 398	89 280 69 731 70 798	43 446 49 426 35 914	4 682 8 227	188 937 122 514	20 970 32 091 23 401	31 961 32 326	31 21	56 82	
512	Alcools, phénols, dérivés halogénés, etc.	S O N	96 605 112 321	36 253 36 595 31 819	11 132 14 447 13 041	6 645 10 348	24 491 26 878	8 414 8 814 8 556	11 648 15 324	53 28	169 87	

Quantity in 1000 kg

Quantités en 1000 kg

SITC CTCI Rev. 2	Products - Produits	1985	EUR 10	Deutsch- land	France	Italia	Nederland	Belg.-Lux	United Kingdom	Ireland	Danmark	Ελλάδα
513	Carboxylic acids, etc.	S	81 151	32 462	8 365	10 787	15 853	4 346	7 364	1 670	439	65
		O	83 393	36 490	8 215	9 060	14 362	5 434	7 976	1 510	346	
514	Nitrogen function compounds	S	75 301	23 296	7 313	3 945	24 813	8 850	6 920	112	52	
		O	77 710	25 721	7 736	4 773	21 550	9 600	8 030	213	88	
516	Organo-inorganic compounds, etc.	S	14 875	8 110	993	1 317	908	1 231	2 138	99	79	
		O	19 201	9 280	1 151	2 035	1 214	1 695	3 607	182	37	
516	Other organic chemicals	S	112 992	52 902	13 090	6 486	19 803	13 639	6 098	67	907	
		O	114 247	46 304	10 036	9 758	26 622	13 634	6 945	90	858	
522	Inorganic chemical elements, oxides, etc.	S	595 187	201 200	96 559	7 366	164 097	107 805	17 373	352	325	110
		O	646 869	182 315	84 077	55 555	152 171	144 800	24 994	380	2 510	87
523	Other inorganic chemicals	S	147 184	56 503	24 115	6 613	16 824	38 375	3 614	417	93	610
		O	176 016	74 079	25 222	5 281	19 215	45 990	5 057	491	181	500
524	Radio-active and associated materials	S	370	73	144	3	150					
		O	675	25	80		569					
531	Synthetic dyes, natural indigo, etc.	S	6 641	4 695	176	396	511	522	315	8		18
		O	7 669	5 150	275	612	433	693	455	27		24
532	Dyeing, tanning extracts, etc.	S	5 627	3 140	1 215	393	303	3	561	4	8	
		O	6 191	3 231	1 234	693	467	3	638	9	16	
533	Pigments, paints, varnishes, etc.	S	79 291	30 202	11 772	2 342	12 865	12 575	7 090	760	1 695	
		O	86 756	31 323	13 205	2 781	13 472	15 184	8 316	808	1 685	2
641	Medicine and pharmaceutical products	S	11 758	3 519	2 103	1 141	957	1 186	2 095	543	183	31
		O	15 201	3 540	2 868	2 903	1 009	1 165	2 727	725	204	60
551	Essent. oils, perfume and flavour materials	S	2 397	367	632	67	423	132	539	179	35	23
		O	2 678	551	631	66	463	86	628	222	22	9
553	Perfumery, cosmetics, toilet preparations	S	20 034	3 764	5 156	1 376	2 244	3 279	3 553	589	73	
		O	23 056	4 118	6 261	1 834	2 091	3 081	4 869	723	61	18
554	Soaps, polishing and scour. preparations	S	91 301	26 823	9 777	2 024	17 760	20 527	11 636	485	2 181	88
		O	109 847	29 692	14 878	2 569	20 543	24 188	15 366	576	1 997	40
562	Fertilizers, manufactured	S	991 521	200 828	89 967	32 313	305 546	319 955	24 360	18 458	96	
		O	1 047 271	210 171	120 446	35 589	315 337	316 911	27 794	16 146	25	4 850
572	Explosives, pyrotechnic products	S	1 379	352	145	67	134	312		80		289
		O	1 308	327	184	185	141	304	2	155		10
582	Products of condensation, etc.	S	182 772	60 473	13 300	15 424	57 246	22 922	11 369	568	1 446	24
		O	192 065	62 723	13 386	22 329	48 499	30 005	13 128	675	1 320	
583	Products of polymerization, etc.	S	619 955	173 614	120 038	49 991	122 552	131 314	17 411	1 149	3 536	350
		O	669 917	185 036	123 923	53 036	128 866	149 686	22 785	1 474	3 432	1 717
584	Cellulose derivatives, etc.	S	10 940	4 070	566	1 012	891	1 697	2 606	69	28	1
		O	13 451	4 469	1 075	1 059	570	1 646	4 252	53	27	
586	Other artificial resins, plastic materials	S	14 431	1 932	3 239	397	7 334	851	190	425	2	61
		O	17 625	2 099	3 968	1 607	8 111	1 159	187	410	1	83
591	Disinfectants, insecticides, etc.	S	18 945	7 366	2 282	509	3 244	1 375	4 033	66	82	8
		O	23 290	8 554	3 909	805	3 188	1 180	5 442	43	159	10
592	Starches, inulin, gluten, etc.	S	56 929	11 206	14 476	2 525	18 533	7 139	1 087	359	1 599	5
		O	64 208	13 388	15 974	2 866	20 673	7 760	1 246	637	1 664	
598	Miscellaneous chemical products, n.e.s.	S	439 415	104 962	38 817	9 255	109 963	146 123	26 906	611	1 342	1 436
		O	517 750	128 408	43 449	10 080	124 743	173 041	36 268	516	1 695	1 550
611	Leather	S	6 827	1 515	440	2 388	917	408	558	561	38	2
		O	8 366	1 585	584	3 220	998	362	1 021	522	38	38
612	Manufactures of leather, n.e.s.	S	2 010	269	145	1 025	135	234	161	7	19	14
		O	2 031	375	139	874	157	260	200	5	20	1
613	Furskins, tanned or dressed	S	486	181	54	127	8	47	45	11	4	11
		O	513	170	80	83	9	43	56	10	10	72
621	Materials of rubber	S	24 026	8 978	3 191	3 902	1 336	3 605	1 922	603	486	1
		O	29 946	10 396	3 433	5 697	2 453	4 438	2 488	603	440	
625	Rubber tyres, tyre cases, etc.	S	72 426	19 185	21 943	8 610	6 562	7 896	7 626	891	578	135
		O	79 932	19 270	23 272	9 147	7 069	10 125	9 293	1 028	448	260

**export
INTRA (EUR 10)**
**COMMERCE DE LA CE
par groupes de la CTCI**

Value in 1000 ECU

Valeurs en 1000 ECU

SITC CTCI Rev. 2	Products - Produits	1985	EUR 10	Deutsch- land	France	Italia	Nederland	Belg.-Lux	United Kingdom	Ireland	Danmark	Ελλάδα
513	Acides carboxyliques, etc.	S	106 045	37 553	11 254	12 349	20 616	5 927	13 016	4 481	828	21
		O	109 086	41 703	11 890	10 482	18 917	6 635	13 556	5 074	829	
514	Composés à fonctions azotées	S	226 405	93 841	16 780	11 670	34 898	13 770	52 700	2 219	527	
		O	211 834	79 564	17 275	13 131	34 756	14 074	50 671	1 804	559	
515	Composés organo-minér., hétérocycliques	S	124 274	38 630	12 450	8 714	8 230	2 814	20 608	31 588	1 236	4
		O	156 175	49 103	14 052	16 089	8 982	3 913	25 779	39 381	875	1
516	Autres produits chimiques organiques	S	105 242	46 910	13 578	5 236	14 801	10 208	7 991	1 413	5 105	
		O	119 845	43 927	13 362	7 672	19 996	17 522	10 372	1 892	5 102	
522	Produits chimiques inorganiques	S	135 342	46 889	19 104	3 936	38 968	18 056	8 856	385	145	103
		O	141 230	47 370	19 884	7 621	31 048	23 617	10 491	900	219	80
523	Autres produits chimiques inorganiques	S	58 804	22 582	9 313	2 283	8 402	7 757	7 077	374	79	937
		O	65 771	28 998	7 314	3 414	7 957	9 472	9 379	442	68	727
524	Matières radio-actives et associés	S	155 291	7 575	125 747	1 175	19 858	911		4	21	
		O	73 089	2 720	59 211	776	9 453	908		1	20	
531	Color. org. synthétiques, indigo nat., etc.	S	47 949	35 758	602	1 973	3 486	3 949	1 984	43		154
		O	67 503	43 156	1 074	2 219	3 233	4 363	2 572	75		210
532	Extraits pour teinture, tannage, etc.	S	8 317	3 210	1 531	456	435	21	619	7	38	
		O	6 796	3 352	1 316	688	601	25	743	34	57	
533	Pigments, peintures, vernis, etc.	S	181 019	58 347	22 462	4 960	29 120	23 687	18 642	1 531	4 270	
		O	187 022	65 067	26 658	6 248	30 255	31 772	20 460	1 886	4 670	6
541	Produits médicaux et pharmaceutiques	S	350 012	91 330	57 251	27 004	34 170	43 779	61 718	17 102	16 987	671
		O	381 586	82 924	67 047	40 857	29 134	38 602	67 828	16 592	17 468	1 134
551	Huiles essentielles et produits aromatiques	S	30 407	4 293	9 961	910	4 474	984	5 254	4 317	177	37
		O	36 597	5 697	10 786	1 244	4 835	692	5 993	6 200	128	22
553	Parfumerie et produits de beauté	S	134 214	18 113	63 638	8 683	7 120	13 448	20 560	4 098	546	10
		O	156 572	20 437	70 430	11 375	6 903	12 463	28 236	6 145	540	43
554	Savons; produits d'entretien	S	104 791	33 678	12 707	2 544	17 526	18 781	15 763	2 016	1 701	75
		O	126 477	38 450	18 017	3 355	20 157	22 236	19 848	2 720	1 659	35
562	Engrais manufacturés	S	144 814	26 181	12 463	3 885	50 847	43 741	5 110	2 571	16	
		O	161 393	28 589	18 708	4 908	52 845	48 343	5 165	2 265	5	565
572	Explosifs et articles de pyrotechnie	S	8 812	2 058	1 318	346	1 621	1 594		190	2	1 583
		O	8 042	1 980	1 589	1 001	1 841	1 410	36	367	4	14
582	Produits de condensation, etc.	S	325 834	110 273	20 688	24 967	94 242	47 143	24 937	1 956	1 602	26
		O	353 481	119 160	23 352	32 333	84 914	61 432	28 355	2 232	1 703	
583	Produits de polymérisation, etc.	S	774 520	243 664	131 629	68 603	141 857	146 625	29 850	2 433	9 184	695
		O	843 229	265 968	133 767	76 611	146 640	169 743	36 290	3 211	9 124	1 875
584	Cellulose, dérivés chimiques de cellulose	S	34 212	13 590	1 650	3 582	2 424	6 027	6 542	290	98	9
		O	39 240	14 200	2 111	3 102	2 426	8 633	10 370	255	141	
585	Autres résines artificielles et mat. plast.	S	19 563	3 666	3 222	815	8 319	872	881	1 715	8	65
		O	21 687	4 044	3 856	1 769	7 964	1 025	935	1 893	11	90
591	Désinfectants, insecticides, etc.	S	79 018	28 140	12 711	3 640	6 989	2 890	23 305	905	226	12
		O	113 947	40 664	26 822	4 632	9 252	3 073	28 431	406	454	13
592	Amidons, gluten, colles, etc.	S	85 528	15 707	14 113	2 112	13 017	11 301	2 816	4 887	1 536	39
		O	68 783	17 420	15 082	2 515	13 730	11 266	3 733	3 256	1 781	
598	Produits chimiques divers, n.d.a.	S	312 000	110 728	43 049	14 001	58 406	43 773	35 706	2 116	1 804	2 417
		O	360 044	122 673	48 010	16 484	67 812	47 854	50 977	1 620	2 279	2 335
611	Cuir et peaux, préparés	S	108 046	11 770	13 030	58 090	10 090	5 574	7 044	1 150	1 254	44
		O	128 039	11 280	16 456	72 549	10 679	6 185	8 497	985	973	435
612	Articles manufacturés en cuir, n.d.a.	S	18 707	3 767	1 593	8 271	971	1 668	1 943	126	171	199
		O	19 828	4 065	1 405	7 965	1 346	1 574	1 138	105	223	16
813	Pelletteries tannées ou apprêtées	S	47 858	24 069	4 290	8 118	803	1 631	6 302	211	705	1 529
		O	44 688	18 445	5 501	2 679	661	2 181	8 215	204	424	6 578
621	Produits en caoutchouc	S	65 805	22 739	10 924	11 828	3 115	7 679	5 251	2 860	1 408	1
		O	60 072	28 999	11 933	16 412	4 368	9 222	7 011	2 742	1 385	
625	Pneumatiques, chambres à air, etc.	S	219 278	52 678	67 183	30 811	18 876	21 278	24 292	2 644	1 238	380
		O	239 361	56 669	70 595	32 268	20 420	27 470	27 596	2 863	778	702

Quantity in 1000 kg

Quantités en 1000 kg

SITC CTCI Rev. 2	Products - Produits	1985	EUR 10	Deutsch- land	France	Italia	Nederland	Belg.-Lux	United Kingdom	Ireland	Danmark	Ελλάδα
628	Articles of rubber, n.e.s.	S	7 038	2 465	1 059	1 081	905	654	743	91	41	35
		O	8 538	2 774	1 401	1 383	1 086	783	896	121	60	
633	Cork manufactures	S	234	70	61	48	18	12	29			8
		O	346	106	58	63	37	9	64	1		
634	Veneers, reconstituted wood, etc, n.e.s.	S	172 693	56 797	21 778	5 479	3 938	77 095	3 561	2 578	1 307	162
		O	199 627	68 022	21 108	8 598	4 674	91 049	3 472	1 085	1 402	217
635	Wood manufactures, n.e.s.	S	53 149	12 142	6 022	5 151	8 752	10 445	2 431	1 747	6 436	23
		O	57 827	13 447	6 737	5 135	11 119	11 393	2 433	1 340	6 178	46
641	Paper and paperboard	S	512 420	188 753	98 351	48 419	90 886	38 519	30 393	7 747	11 192	161
		O	566 587	212 950	106 118	52 464	99 103	43 000	33 292	7 853	11 736	71
642	Articles of paper, pulp, paperboard	S	145 567	48 968	25 736	10 215	26 152	22 796	7 552	1 642	2 298	219
		O	158 140	51 897	28 184	10 818	26 890	26 079	9 805	1 759	2 567	141
651	Textile yarn	S	98 365	30 493	14 945	12 312	11 771	14 733	4 827	2 836	561	5 877
		O	114 506	33 111	17 704	19 899	11 455	16 843	5 202	2 790	599	6 903
652	Cotton fabrics, woven, excl. spec. fabrics	S	19 825	5 906	3 402	1 811	1 919	3 383	980	1 228	250	758
		O	24 451	7 448	4 173	2 808	2 202	3 918	1 278	1 170	271	1 183
653	Synthetic fabrics, woven, excl. spec. fabr.	S	25 489	6 844	2 574	6 828	2 380	4 538	1 213	450	441	221
		O	30 377	8 014	3 450	8 128	2 404	5 812	1 318	640	406	205
654	Other woven textile fabrics	S	7 922	934	1 460	3 278	510	878	718	57	19	70
		O	8 342	939	1 733	3 076	531	896	702	59	53	354
655	Knitted or crocheted fabrics	S	7 619	2 066	831	2 355	819	779	883	29	49	8
		O	9 259	2 595	860	3 064	757	895	963	29	63	33
656	Tulle, lace, embroidery, etc.	S	1 590	337	244	161	362	256	82	111	4	33
		O	1 838	400	320	203	378	289	141	62	4	51
657	Special textile fabrics, etc.	S	27 567	9 171	2 630	3 260	4 182	5 662	1 613	540	443	66
		O	31 966	10 238	2 961	4 617	4 217	7 228	1 766	412	588	39
658	Made-up textile articles, n.e.s.	S	10 457	2 038	732	1 107	1 534	3 177	723	208	131	807
		O	14 601	2 876	903	1 339	2 011	4 764	1 307	201	186	1 024
659	Floor coverings, etc.	S	48 883	3 600	1 513	740	10 157	29 326	1 382	457	1 491	217
		O	59 588	4 298	1 903	630	11 653	38 865	1 900	479	1 599	373
681	Lime, cement, building materials	S	780 966	224 049	91 608	87 558	76 892	263 734	9 332	25 263	2 354	178
		O	834 403	243 737	96 547	91 226	71 769	273 418	7 947	47 263	1 152	1 347
662	Clay and refractory construction materials	S	375 971	60 383	45 221	139 765	75 141	33 608	10 807	3 787	7 262	27
		O	395 810	70 329	50 604	134 571	79 859	35 617	11 602	4 750	7 595	583
663	Mineral manufactures, n.e.s.	S	389 205	88 798	41 648	16 658	103 551	111 814	9 540	3 672	14 521	3
		O	401 535	94 072	40 640	16 449	96 481	120 033	13 364	6 919	14 338	41
664	Glass	S	193 268	34 662	27 690	16 970	22 406	80 783	8 674	1 000	1 203	37
		O	206 070	38 005	33 461	23 184	23 519	77 053	7 361	1 117	1 333	
665	Glassware	S	113 855	38 689	26 819	14 792	13 566	10 968	3 606	968	3 428	19
		O	119 414	36 961	29 190	18 680	13 344	12 567	4 992	1 451	2 220	9
666	Pottery	S	11 071	3 710	917	3 107	1 066	613	1 505	33	62	38
		O	14 846	4 509	1 324	4 523	1 350	848	1 933	28	138	193
667	Pearls, precious and semi-precious stones	S	4	2	1				1			
		O	17	5	10		1		1			
671	Pig etc. iron, ferro-alloys	S	111 347	54 680	39 226	6 778	4 155	2 462	3 780	1	65	27 898
		O	135 786	55 469	34 628	3 569	4 252	3 095	6 850	26		
672	Ingots, primary forms, of iron or steel	S	742 606	189 381	135 289	37 910	76 025	258 330	45 018	7	359	2 279
		O	775 662	188 435	116 203	72 008	113 845	237 037	34 646	8	4 482	8 998
673	Iron and steel bars, rods, angles, etc.	S	638 069	137 573	112 533	142 430	38 985	147 704	41 062	14 811	2 955	16
		O	802 191	167 592	143 104	161 152	31 130	222 547	52 633	17 530	6 603	
674	Iron and steel universals, plates, sheets	S	783 039	166 854	125 653	59 848	66 176	283 885	36 800	623	14 968	8 432
		O	858 986	167 335	151 754	59 274	112 417	297 971	50 783	770	18 702	
675	Hoop and strip, of iron or steel	S	145 398	52 467	30 321	8 633	8 151	39 341	5 353	51	507	574
		O	157 840	57 138	33 114	9 991	6 810	42 189	7 248	32	910	208
676	Rails and railway track material	S	17 024	5 713	1 491	35	3 303	4 956	1 514		12	
		O	28 423	9 391	4 896	100	2 911	8 123	2 997	15		

**export
INTRA (EUR 10)**
**COMMERCE DE LA CE
par groupes de la CTCI**

Value in 1000 ECU

Valeurs en 1000 ECU

SITC CTCI Rev. 2	Products - Produits	1985	EUR 10	Deutsch- land	France	Italia	Nederland	Belg.-Lux	United Kingdom	Ireland	Danmark	Ελλάδα
628	Ouvrages en caoutchouc, n.d.a.	S	58 070	20 969	10 385	8 669	4 681	5 402	6 069	1 129	766	
		O	67 338	23 527	13 529	9 774	5 497	5 952	6 987	1 257	750	65
633	Ouvrages en liège	S	1 404	411	609	173	64	47	96		4	
		O	1 761	630	511	243	109	47	201	1	19	
634	Placages, bois artificiels, etc., n.d.a.	S	81 238	26 391	13 731	9 210	3 238	24 544	2 097	694	1 133	200
		O	96 266	30 328	16 176	13 261	3 936	29 583	2 261	263	1 192	267
635	Articles manufacturés en bois, n.d.a.	S	64 982	12 685	5 972	12 449	8 660	8 915	3 263	1 346	11 674	18
		O	71 566	15 110	6 377	14 047	10 356	10 186	3 267	1 034	11 155	34
641	Papiers et cartons	S	449 189	163 514	86 152	42 270	71 367	36 467	38 383	3 530	7 345	161
		O	492 340	183 546	89 541	47 938	74 718	42 234	42 412	3 709	8 182	60
642	Articles en papier ou carton	S	240 201	86 302	40 386	16 456	36 871	37 607	16 197	3 389	2 741	252
		O	266 935	94 606	45 583	18 373	37 331	42 402	21 604	3 473	3 417	146
651	Fils de matières textiles	S	484 397	137 679	91 594	67 795	50 087	64 997	30 710	11 944	2 592	26 799
		O	570 634	152 476	107 484	110 174	50 778	76 109	30 548	11 919	2 767	28 369
652	Tissus de coton, sauf tissus spéciaux	S	173 863	52 670	31 899	24 813	17 142	25 405	8 863	7 779	1 574	4 018
		O	219 869	63 797	42 726	38 209	19 488	30 456	10 142	7 493	1 881	5 675
653	Tissus synthét. ou artif., sauf spéciaux	S	247 964	63 529	31 320	79 221	18 334	40 391	8 356	2 426	3 146	1 241
		O	310 170	78 007	44 785	99 936	18 405	52 960	9 071	2 766	3 149	1 091
654	Autres tissus, sauf tissus spéciaux	S	112 749	12 991	13 297	61 519	5 313	5 487	12 138	1 166	319	519
		O	117 648	12 430	15 244	63 470	5 365	5 914	11 334	1 329	597	1 965
655	Étoffes de bonneterie	S	72 682	19 036	6 825	24 362	7 460	7 207	6 882	163	685	62
		O	91 294	24 114	9 655	32 637	7 121	8 396	7 900	125	829	317
656	Tulles, dentelles, broderies, etc.	S	22 504	5 086	7 543	1 813	2 678	2 096	1 713	1 154	61	360
		O	25 798	5 220	9 680	1 985	2 625	2 494	2 429	866	55	444
657	Tissus spéciaux, articles assimilés	S	144 766	46 710	15 080	19 883	20 453	26 626	9 826	2 345	1 639	205
		O	173 316	55 781	18 267	26 486	20 178	34 396	11 972	2 061	2 065	110
658	Articles en matières textiles, n.d.a.	S	64 739	15 113	6 280	9 196	6 906	13 956	5 998	1 960	1 693	3 647
		O	84 201	19 432	7 725	11 505	9 126	19 579	8 196	1 797	2 104	4 737
659	Couvre-parquets, tapis, etc.	S	145 986	17 207	4 612	2 748	26 755	78 618	7 680	2 148	5 230	988
		O	180 850	21 873	5 790	2 795	30 984	99 807	9 969	2 482	5 796	1 354
661	Chaux, ciments, matér. construct. fabriqués	S	91 465	15 400	12 347	32 017	6 828	19 945	2 241	1 602	991	94
		O	100 434	17 451	13 648	34 237	7 313	21 602	2 402	2 619	503	661
662	Matériaux de construct. en prod. céramiques	S	127 559	28 366	11 827	58 663	12 472	6 760	6 971	1 544	939	15
		O	132 820	33 156	12 719	57 345	13 602	7 100	5 702	1 888	968	340
663	Articles minéraux manufacturés, n.d.a.	S	122 734	43 539	18 031	8 406	13 704	21 232	12 948	1 727	3 143	4
		O	141 838	48 728	26 907	9 793	13 870	22 338	14 415	2 789	2 907	11
664	Verre	S	145 785	37 323	20 719	20 303	11 328	44 244	8 630	2 545	673	
		O	163 766	40 348	24 497	26 410	13 602	47 329	8 130	2 887	794	69
665	Ouvrages en verre	S	97 173	26 711	35 375	13 490	6 078	7 827	4 201	1 843	1 619	29
		O	111 510	28 478	38 944	18 609	6 228	9 023	6 037	2 818	1 356	17
666	Poterie	S	42 924	16 318	3 343	7 892	3 923	2 598	6 842	144	1 718	148
		O	56 402	18 470	5 224	10 997	4 674	4 803	9 263	133	2 441	397
667	Pierres gemmes et perles fines	S	240 985	2 934	806	37	2 629	104 104	130 474	1		
		O	254 692	7 224	1 266	86	5 784	98 590	141 731	3	8	
671	Fontes, grenailles, poudres, ferro-alliages	S	55 973	17 188	24 049	5 799	2 140	2 335	4 418	31	13	
		O	69 446	17 376	21 814	3 427	1 578	2 343	6 322	7	10	16 569
672	Lingots et formes prim. en fer ou acier	S	285 227	81 712	52 209	16 423	24 066	85 292	24 728	18	135	644
		O	328 848	102 806	50 357	31 098	32 090	63 015	25 463	11	1 676	2 332
673	Barres et profilés, en fer ou en acier	S	299 085	74 268	60 576	60 695	18 170	57 292	20 843	5 366	1 889	6
		O	370 856	87 915	70 528	75 730	15 614	87 130	24 715	5 989	3 255	
674	Larges plats et tôles, en fer ou en acier	S	436 893	99 976	74 185	38 388	45 470	144 729	27 614	509	5 741	2 281
		O	481 405	101 819	89 866	36 407	55 063	153 535	36 845	583	7 287	
675	Feuillards en fer ou en acier	S	95 765	40 610	21 641	4 989	3 984	19 304	4 531	39	328	339
		O	103 345	42 075	23 875	5 801	3 407	21 924	5 513	28	596	126
676	Rails et autres éléments de voies ferrées	S	5 973	2 477	689	18	486	1 936	387			
		O	10 866	3 722	2 097	97	524	2 974	1 445	7		

Quantity in 1000 kg

Quantités en 1000 kg

SITC CTCI Rev.2	Products - Produits	1985	EUR 10	Deutsch- land	France	Italia	Nederland	Belg.-Lux	United Kingdom	Ireland	Danmark	Ελλάδα
677	Iron and steel wire, excluding wire rod	S	51 818	16 587	9 389	5 321	3 211	14 932	2 059	138	160	21
		O	57 123	19 003	10 696	7 671	3 161	14 210	2 127	63	171	21
678	Tubes, pipes, fittings, of iron and steel	S	208 168	78 453	23 845	43 761	25 122	20 026	12 871	525	3 498	67
		N	255 250	87 129	32 849	57 053	28 855	25 709	18 313	421	3 263	58
679	Iron and steel castings, rough forgings	S	16 640	6 905	2 798	1 151	1 568	934	1 294	1	1 965	24
		N	25 549	7 895	9 196	2 347	1 784	1 047	1 270	7	2 000	4
681	Silver and platinum group metals	S	148	27	45	3	17	45	11			
		N	150	52	38	2	12	43	5			
682	Copper excluding cement copper	S	93 788	25 787	12 177	6 972	3 812	38 015	7 841	262	256	666
		N	104 852	28 523	15 862	6 619	3 625	41 420	7 583	158	249	813
683	Nickel	S	2 737	862	547	24	166	106	980	11		41
		N	3 213	987	627	69	94	45	1 283	10		98
684	Aluminium	S	189 652	41 503	20 818	8 717	60 316	18 880	14 383	193	2 323	2 539
		N	187 530	53 683	24 472	13 589	50 970	18 959	13 899	208	2 521	8 929
685	Lead	S	26 802	5 850	2 700		1 880	6 057	8 468	300	440	107
		N	31 980	7 195	4 105	20	1 779	7 279	10 671	421	510	
686	Zinc	S	38 441	5 320	7 483	414	9 531	11 806	1 884		23	
		N	49 991	8 915	8 702	1 716	14 131	14 732	1 792		3	
687	Tin	S	1 518	225	53	29	259	599	124	4	225	
		N	1 416	357	96		331	273	213	11	135	
686	Uranium, thorium and alloys	S	2		1				1			
		N	3		1	1						
689	Miscellaneous non-ferrous base metals	S	2 487	202	789	229	517	378	339	4	29	
		N	3 400	228	1 057	626	703	422	335		29	
691	Metal structures and parts	S	75 581	20 064	9 493	5 184	15 698	17 747	4 004	1 185	2 226	
		N	90 302	23 232	14 136	6 284	16 681	19 708	6 178	1 174	2 929	
692	Metal containers, for storage, transport	S	43 523	10 699	5 288	4 948	3 063	14 336	4 095	378	701	5
		N	49 343	11 634	6 838	3 546	5 539	15 696	4 658	318	684	32
693	Wire products and fencing grills	S	52 910	16 256	4 319	6 230	8 386	15 317	1 546	810	48	
		N	54 931	18 022	4 225	8 120	5 847	15 774	2 149	728	66	
694	Nails, bolts, nuts, screws, etc.	S	31 735	8 189	3 431	9 427	3 859	4 580	1 235	259	755	
		N	39 106	8 937	3 906	14 463	4 693	4 794	1 259	385	689	
695	Tools for use in the hand or in machines	S	9 683	4 353	794	1 584	970	716	878	238	146	4
		N	11 257	5 283	957	1 268	1 372	790	1 206	241	140	2
696	Cutlery	S	1 500	619	257	276	69	18	250	7	3	1
		N	1 792	687	239	387	121	28	315	10	5	
697	Household equipment of base metal, n.e.s.	S	20 252	6 207	2 560	5 604	2 296	1 905	685	197	539	59
		N	23 549	6 824	2 772	7 287	2 481	2 215	968	124	709	169
699	Manufactures of base metal, n.e.s.	S	91 876	24 698	11 332	17 103	7 219	9 308	8 366	1 890	1 646	117
		N	95 800	28 576	14 179	22 287	7 986	9 640	8 876	2 229	1 661	186
711	Steam boilers and auxiliary plant	S	1 660	358	128	39	143	715	173	9	95	
		N	1 575	479	170	56	375	353	117	18	7	
712	Steam engines, turbines	S	450	257	9	5	68	2	47	21	41	
		N	446	162	78	16	157	5	10	15	3	
713	Internal combustion piston engines	S	36 942	16 873	9 386	2 640	1 435	786	5 425	39	357	1
		N	45 760	21 959	10 857	4 278	1 382	756	5 959	40	528	1
714	Reaction engines, gas turbines	S	499	81	57	38	130	27	143	11	14	
		N	713	72	78	78	75	27	310	19	54	
716	Rotating electric plant, parts	S	13 696	4 499	2 872	2 331	471	450	2 115	78	874	6
		N	16 595	5 574	3 496	3 218	455	352	2 219	96	1 169	18
718	Other power generating machinery	S	1 362	868	114	53	129	29	159		10	
		N	2 094	1 212	157	69	250	84	318	4	30	
721	Agricultural machinery, excluding tractors	S	28 614	9 145	4 023	4 352	3 137	3 597	1 990	329	2 026	5
		N	29 415	8 519	4 118	4 986	3 689	4 385	2 259	249	1 212	
722	Tractors, excluding for semi-trailer	S	22 596	7 926	3 494	7 712	419	341	2 590	52	62	
		N	26 048	8 538	4 149	6 208	427	421	5 243	24	38	

**export
INTRA (EUR 10)**
**COMMERCE DE LA CE
par groupes de la CTCI**

Value in 1000 ECU

Valeurs en 1000 ECU

SITC CTCI Rev. 2	Products - Produits	1985	EUR 10	Deutsch- land	France	Italia	Nederland	Belg.-Lux	United Kingdom	Ireland	Danmark	Ελλάδα
677	Fils de fer ou d'acier	S	42 475	13 651	9 766	4 193	1 965	10 165	2 377	92	260	6
		O	46 799	15 015	10 538	6 163	1 934	10 067	2 824	56	197	5
678	Tuyaux, accessoires, en fonte, fer, acier	S	180 820	72 376	21 421	35 460	19 278	13 946	13 806	468	4 060	15
		O	224 792	82 795	30 546	47 495	21 388	19 017	18 731	473	3 911	36
679	Ouvrages bruts, en fonte, fer, acier	S	22 558	10 377	3 578	1 957	2 044	1 061	1 595	1	1 919	26
		O	30 872	13 676	7 366	2 508	2 454	1 444	1 350	15	2 048	11
881	Argent, platine, métaux de la mine platine	S	75 888	7 950	17 009	2 374	5 380	14 290	28 212	692	11	
		O	60 380	15 148	11 436	2 566	3 814	12 612	14 528	263	13	
682	Cuivre	S	230 577	72 505	31 447	17 460	9 099	77 494	20 014	582	496	1 460
		O	254 505	81 334	38 104	18 333	9 426	85 028	19 843	441	463	1 533
683	Nickel	S	25 889	8 500	4 502	248	1 238	977	10 157	239		32
		O	28 187	9 163	4 285	562	781	597	12 556	178		65
684	Aluminium	S	381 308	106 637	49 615	22 723	113 059	45 322	32 005	540	6 238	5 169
		O	420 263	133 640	68 767	33 432	93 083	46 954	33 227	544	6 309	14 267
685	Plomb	S	20 389	4 538	1 554	1	1 479	5 549	6 623	207	377	61
		O	25 155	6 058	2 303	16	1 211	7 882	7 115	271	299	
686	Zinc	S	39 621	5 758	8 332	461	10 105	12 891	2 061		23	
		O	49 662	8 674	8 829	1 738	13 717	14 980	1 720		6	
687	Étain	S	18 961	2 737	744	133	3 570	6 413	1 588	6	3 660	
		O	17 636	3 928	1 285		4 384	3 741	2 276	15	2 007	
688	Uranium, thorium et alliages	S	38		24				12			
		O	70		17	50			3			
689	Autres métaux communs non ferreux	S	13 282	1 390	3 865	851	2 508	1 884	2 646	59	81	
		O	19 058	1 281	7 704	2 403	2 789	2 056	2 751		74	
691	Constructions métalliques et parties	S	121 626	37 082	11 120	7 289	22 911	27 318	8 607	2 073	5 316	
		O	151 962	43 613	18 248	10 296	32 615	27 382	11 677	2 009	6 224	
692	Réservoirs, fûts etc., en métal	S	78 223	20 658	10 387	8 502	6 627	20 113	9 534	826	1 546	20
		O	88 584	22 778	12 394	7 099	9 073	21 021	11 156	723	2 222	118
693	Ouvrages en fils métalliques, grillages	S	51 036	18 870	5 594	5 318	5 185	12 357	2 445	1 207	80	
		O	54 789	20 369	5 725	6 866	4 039	12 714	3 842	1 090	133	
694	Clouterie et boulonnerie	S	68 414	28 616	7 492	16 174	5 990	5 269	5 065	674	1 144	
		O	63 496	29 258	9 053	24 781	7 348	5 472	5 523	940	1 121	
695	Outils à main et pour machines	S	123 893	58 561	11 628	14 821	14 494	9 844	11 659	3 315	1 350	321
		O	143 177	84 957	14 586	14 404	19 766	9 904	14 605	3 411	1 398	167
696	Coutellerie	S	23 125	12 295	2 817	2 800	1 217	387	3 376	116	107	10
		O	29 740	14 846	3 203	4 727	2 352	576	3 604	320	108	6
697	Articles métalliques pour usage domestiq.	S	93 520	35 195	12 616	21 708	8 701	7 365	4 387	640	2 342	366
		O	111 790	37 598	14 369	30 571	10 192	8 469	5 817	887	3 014	873
699	Articles manufact. en mét. communs, n.d.a.	S	293 112	113 110	38 968	51 210	25 576	21 584	29 451	9 622	5 592	301
		O	344 123	128 513	47 136	65 927	28 722	24 044	33 173	10 375	5 901	432
711	Chaudières et leurs appareils auxiliaires	S	7 001	2 846	382	138	300	2 152	726	94	563	
		O	8 990	3 391	475	230	1 416	2 388	952	31	107	
712	Machine à vapeur, locomob., turb. à vapeur	S	11 606	3 288	1 387	29	5 352	460	813	141	135	
		O	17 315	5 872	3 810	284	6 744	108	393	179	1 125	
713	Moteurs à pistons	S	237 355	87 231	87 977	21 119	11 908	5 700	39 033	607	3 773	7
		O	284 222	106 178	82 656	29 003	11 629	8 256	43 742	494	4 260	6
714	Propulseurs à réaction, turbines à gaz	S	113 290	21 750	8 140	8 556	14 609	5 310	53 744	1 319	1 882	
		O	163 213	23 634	16 086	15 056	13 113	19 624	60 181	1 063	4 447	
716	Machine et appareils électr. rotatifs	S	97 319	40 312	17 730	12 981	5 049	5 132	9 677	860	5 260	18
		O	120 139	48 283	22 314	17 404	6 269	4 397	11 713	1 628	7 050	50
718	Autres moteurs et machines motrices	S	35 439	25 726	1 448	659	1 376	745	5 372	1	114	
		O	143 249	73 931	40 919	748	1 786	23 042	2 412	164	247	
721	Machines agricoles, sauf tracteurs	S	121 890	44 441	15 161	14 117	13 659	17 853	7 999	1 356	7 232	70
		O	119 566	37 820	15 008	16 766	15 494	18 906	9 581	884	5 008	
722	Tracteurs, sauf pour semi-remorques	S	97 598	38 045	16 000	31 306	822	1 717	9 277	146	296	
		O	110 055	41 973	18 574	26 595	1 400	1 826	19 458	102	127	

Quantity in 1000 kg

Quantités en 1000 kg

SITC CTCI Rev. 2	Products - Produits	1985	EUR 10	Deutsch- land	France	Italia	Nederland	Belg.-Lux	United Kingdom	Ireland	Danmark	Ελλάδα
723	Civil engineering equipment	S	38 630	11 418	6 399	2 616	3 185	7 703	4 434	557	317	1
		O	40 143	13 517	7 836	3 040	3 014	5 589	6 542	369	235	1
724	Textile and leather machinery, n.e.s.	S	9 603	4 032	1 100	2 165	706	776	596	70	155	3
		O	13 002	4 650	1 588	3 837	670	1 115	926	41	156	9
725	Paper and pulp mill machinery	S	3 788	1 464	325	816	386	215	482	40	68	12
		O	4 834	1 993	346	1 007	515	380	448	83	62	
726	Printing and bookbinding machinery	S	5 834	2 831	624	467	687	199	842	58	106	
		O	6 315	3 186	340	616	550	289	1 135	111	78	
727	Food processing machinery, non-domestic	S	2 773	513	179	491	666	242	404	108	170	
		O	3 121	724	267	659	686	212	280	108	185	
728	Other specialized machinery	S	27 356	11 287	1 825	6 359	2 847	1 529	2 317	486	685	21
		O	32 596	12 680	2 366	8 043	2 903	1 904	3 646	270	736	48
736	Machine-tools for working metal	S	13 589	4 036	1 242	4 148	731	1 720	1 346	111	254	1
		O	15 292	5 715	2 104	3 017	779	1 983	1 432	67	195	
737	Metalworking machinery, n.e.s.	S	15 029	3 777	1 636	1 910	3 649	3 042	879	18	119	
		O	16 074	4 432	1 790	2 143	4 568	1 925	1 099	15	66	38
741	Heating and cooling equipment	S	22 413	6 358	2 766	6 555	1 445	1 808	1 799	609	1 050	23
		O	29 029	7 926	3 685	8 422	1 628	4 303	1 660	544	854	7
742	Pumps for liquids etc.	S	8 242	3 138	906	1 296	686	411	623	306	874	4
		O	9 109	3 498	1 086	1 604	783	379	656	379	724	
743	Pumps, n.e.s.; fans; centrifuges, etc.	S	19 440	6 972	2 165	5 197	1 147	1 184	1 936	146	891	12
		O	23 605	7 664	3 278	5 785	1 624	1 564	2 454	175	1 060	1
744	Mechanical handling equipment	S	31 824	11 161	4 178	3 972	4 638	2 588	4 067	517	803	
		O	39 071	13 818	6 147	5 814	4 866	3 066	3 940	400	1 026	4
745	Non-electrical machinery, tools, etc.	S	9 073	3 659	565	1 729	713	491	641	272	1 002	2
		O	11 418	4 565	739	2 519	779	591	995	310	920	
749	Non-electrical machinery, parts, etc., n.e.s.	S	43 450	18 056	6 928	8 123	3 173	2 340	3 665	156	993	16
		O	50 385	20 745	8 356	9 960	3 491	2 481	3 928	349	1 036	39
751	Office machines	S	3 196	1 075	300	310	761	74	570	21	85	
		O	4 316	1 550	413	365	1 032	154	896	16	90	
752	ADP machines and units thereof	S	7 132	2 110	649	1 384	887	256	1 078	826	42	
		O	7 511	2 414	711	1 010	1 133	284	1 347	548	64	
759	Office and ADP machine parts and access.	S	6 251	918	450	740	900	380	2 284	469	110	
		O	7 289	1 078	430	636	1 051	434	3 103	611	149	
761	Television receivers	S	7 697	4 117	174	593	1 096	1 428	12	277		
		O	10 253	6 028	293	721	1 562	1 400	16	233		
762	Radio broadcast receivers	S	2 041	743	311	74	537	307	30	39		
		O	2 794	916	336	108	686	638	79	31		
753	Sound recorders, phonographs	S	2 432	1 501	82	58	75	364	338	3	33	
		O	3 366	1 939	68	68	69	514	654	11	43	
764	Telecomm. equipment, parts, acc., n.e.s.	S	7 944	1 971	889	978	635	1 289	700	329	1 122	51
		O	9 177	2 503	876	1 493	627	1 504	812	231	1 092	39
771	Electric power machinery, n.e.s.	S	6 728	3 040	1 151	407	588	809	513	96	75	49
		O	8 436	3 684	1 692	654	718	796	582	146	97	89
772	Switchgear etc and parts n.e.s.	S	10 892	4 461	2 757	898	912	693	728	203	97	123
		O	13 409	5 862	3 360	1 211	955	655	816	241	107	202
773	Electrical distributing machinery	S	19 233	7 180	2 142	3 824	24	3 442	1 108	1 173	90	250
		O	26 766	8 489	4 449	4 910	47	4 116	1 527	1 362	87	779
774	Electro-medical and radiological app.	S	692	234	83	93	39	67	53	2	31	
		O	690	259	83	96	65	69	71	7	40	
775	Domestic equipment, n.e.s.	S	56 146	17 603	5 372	25 042	1 517	1 167	2 323	835	2 343	44
		O	89 973	21 498	7 108	31 656	1 560	1 408	3 228	1 054	2 304	157
776	Transistors, valves, tubes, etc.	S	8 528	2 072	2 490	2 075	2	425	1 439	18	7	
		O	10 224	2 683	2 333	3 258	4	403	1 521	19	3	
778	Other electrical machinery n.e.s.	S	48 424	13 680	12 714	5 476	2 455	6 242	4 717	94	732	114
		O	53 691	17 050	13 650	6 028	3 578	7 903	4 618	132	669	63

**export
INTRA (EUR 10)**
**COMMERCE DE LA CE
par groupes de la CTCI**

Value in 1000 ECU

Valeurs en 1000 ECU

SITC CTCI Rev. 2	Products - Produits	1985	EUR 10	Deutsch- land	France	Italia	Nederland	Belg.-Lux	United Kingdom	Ireland	Danmark	Ελλάδα
723	Matériel de génie civil et construction	S	154 952	44 278	26 244	9 409	10 012	32 516	29 732	868	1 854	39
		O	163 888	55 374	30 526	10 298	10 643	21 865	33 696	736	694	56
724	Machines pour indust. textiles, cuirs, peaux	S	125 010	63 240	11 641	22 685	8 051	6 984	9 916	359	2 075	59
		O	153 392	76 066	14 230	31 982	7 334	9 332	11 856	407	2 054	131
725	Machines pour la fabrication de papier	S	37 811	18 306	4 163	6 310	2 749	848	4 688	202	473	72
		O	48 744	24 146	4 068	7 940	3 684	1 141	6 316	915	533	1
726	Machines p. imprimerie, brochage, reliure	S	99 086	54 605	11 501	6 379	7 174	2 036	14 798	265	2 326	2
		O	112 199	60 758	5 985	9 205	7 398	2 036	23 374	465	2 065	3
727	Mach. indust. aliment. et appareils ménagers	S	35 007	8 652	2 470	6 302	8 945	1 817	4 038	567	2 018	6
		O	43 565	11 758	3 122	7 619	12 318	1 635	3 466	658	2 969	
728	Aut. mach. appar. spécialisés p. industries	S	266 107	124 033	14 996	47 335	31 810	11 260	28 141	2 725	5 600	207
		O	334 428	139 876	25 139	64 148	34 568	13 747	48 026	2 530	6 271	121
736	Machines-outils pour travail métaux	S	153 763	57 320	8 990	47 676	4 978	11 335	20 523	1 029	1 908	4
		O	160 370	72 217	14 960	32 936	7 010	13 271	17 509	988	1 443	36
737	Autres machines pour travail métaux	S	50 887	18 992	7 794	8 476	4 114	6 135	4 191	253	932	
		O	65 913	23 769	11 196	12 338	6 888	5 287	5 241	271	841	102
741	Machines appar. p. chauffages, réfrigération	S	171 220	56 530	22 479	37 305	12 196	10 406	15 318	7 251	9 604	131
		O	211 529	64 619	30 451	46 742	16 380	22 810	17 381	5 957	8 150	29
742	Pompes pour liquides	S	108 389	55 254	12 074	11 251	6 050	3 419	9 385	2 930	8 027	19
		O	120 908	63 912	12 765	12 943	8 558	3 707	8 997	3 182	6 841	3
743	Aut. pompes, ventilat., centrifugeuses, etc.	S	170 760	67 944	26 714	25 722	11 360	9 017	21 719	1 954	6 231	99
		O	219 168	79 947	46 950	28 523	14 411	11 162	27 841	1 827	8 498	9
744	Équipement mécanique de manutention	S	157 347	66 803	18 172	15 251	22 752	8 821	18 515	2 081	4 951	1
		O	181 854	73 593	26 528	22 570	21 222	10 296	20 021	1 998	5 606	20
745	Aut. machines, appareils et outils non électr.	S	137 555	63 267	7 583	24 610	10 291	5 139	14 324	1 445	10 830	66
		O	176 016	81 513	10 464	38 325	13 034	6 851	16 944	1 815	9 069	1
749	Parties et accessoires de machines, n.d.a.	S	397 968	173 048	52 089	67 466	28 248	21 673	44 063	1 604	11 666	121
		O	460 889	190 137	69 697	84 946	29 383	23 242	49 222	1 647	12 422	193
761	Machines et appareils de bureau	S	91 843	29 556	9 966	11 735	20 251	3 187	14 369	686	1 893	
		O	121 391	45 579	14 704	11 200	25 842	4 061	17 367	1 145	1 491	2
762	Mach. automat. p. traitement informatique	S	706 015	200 754	67 141	92 930	68 732	25 481	86 562	170 277	4 129	9
		O	654 914	209 327	70 096	62 565	85 445	24 366	104 140	92 772	6 167	18
759	Parties et accessoires pour mach. 761+752	S	659 375	129 187	89 282	108 359	77 631	15 492	195 986	39 468	2 960	10
		O	675 901	129 628	96 353	63 040	81 148	19 667	236 361	45 302	4 392	10
761	Récepteurs de télévision	S	102 055	54 615	2 088	7 336		16 366	17 106	229	4 315	
		O	137 134	79 489	3 842	9 486		23 018	17 646	215	3 638	
762	Récepteurs de radiodiffusion	S	43 202	18 336	10 451	1 206		7 582	3 423	729	1 495	
		O	60 817	21 133	11 693	1 522		16 677	6 545	2 048	1 198	1
763	Phonographes, machines à dactylogr., etc.	S	97 716	63 547	2 076	960	3 584	11 982	13 794	154	1 636	3
		O	126 470	80 398	1 614	910	3 431	14 828	22 728	199	2 360	2
764	Appareils de télécommunication, n.d.a.	S	217 593	72 395	35 077	19 660	19 525	22 967	23 216	9 010	13 949	1 794
		O	269 262	100 102	52 512	22 726	18 207	23 557	29 810	6 634	14 130	1 464
771	Mach. p. production et transformation d'élect.	S	61 426	27 969	6 101	3 427	7 448	7 463	6 073	1 114	1 709	122
		O	69 959	38 228	8 247	3 800	7 270	5 410	5 741	1 037	2 088	160
772	Appareils pour coupure, connexion, etc.	S	312 383	144 684	57 594	20 704	26 959	23 384	28 151	5 638	3 767	1 502
		O	344 930	154 848	70 448	22 627	28 677	24 883	31 566	6 982	3 133	1 766
773	Équipement pour distribution d'électricité	S	88 246	37 312	11 941	12 335	517	10 864	7 072	7 081	744	380
		O	117 355	43 603	21 242	16 168	383	16 788	9 530	7 631	712	1 408
774	Appar. électricité médicale et de radiologie	S	46 354	21 442	5 178	3 341	4 245	2 597	6 430	200	2 902	19
		O	54 355	21 489	7 092	4 412	7 194	3 406	7 444	126	3 184	8
775	Machines et appareils à usage domestique	S	278 384	103 184	36 707	90 501	12 036	5 954	14 197	7 261	8 389	135
		O	352 015	123 827	48 538	121 059	13 103	7 030	20 093	8 996	8 899	430
776	Lampes et tubes électroniques, etc.	S	238 074	70 691	72 906	29 738	663	4 686	51 675	7 144	548	23
		O	251 273	79 808	66 061	36 187	1 232	4 871	55 179	7 394	523	18
778	Autres machines et appar. électr., n.d.a.	S	335 973	116 839	70 179	34 354	26 208	44 160	37 596	2 408	3 790	439
		O	394 113	142 000	81 902	41 285	30 147	48 515	42 628	2 596	4 745	195

Quantity in 1000 kg

Quantités en 1000 kg

SITC CTCI Rev. 2	Products - Produits	1985	EUR 10	Deutsch- land	France	Italia	Nederland	Belg.-Lux	United Kingdom	Ireland	Danmark	Ελλάδα
781	Passenger motor vehicles, excluding buses	S O N	300 042 320 662	131 899 133 790	54 900 55 565	19 752 22 895	6 014 8 150	76 058 67 869 76 575	10 165 8 288	674 585	380 242	1
782	Lorries, special motor vehicles, n.e.s.	S O N	56 009 70 074	24 751 28 879	6 280 7 689	7 788 9 419	5 171 5 911	9 243 9 736 6 556	2 437 4 656	123 122	202 400	14
783	Road motor vehicles, n.e.s.	S O N	12 572 13 823	3 142 3 782	1 481 1 621	1 985 1 372	4 185 5 188	1 321 1 469 1 038	419 357	3	36 34	
784	Motor vehicle parts and accessories, n.e.s.	S O N	175 443 201 182	65 402 71 824 65 803	27 154 37 389 29 772	26 076 30 488	9 044 9 928	21 773 22 973 20 920	22 888 28 047	218 263	2 887 2 486	1 4
785	Motor and other cycles etc.	S O N	7 626 10 237	2 089 3 081 1 794	971 776 751	2 882 4 287	771 948	378 374 380	466 740	38 20	13 8	3
786	Vehicles n.e.s., not motorized trailers	S O N	26 487 38 414	10 305 11 683 9 946	3 670 5 686 4 715	2 379 4 773	4 588 4 815	3 310 8 704 3 372	1 468 2 168	177 107	590 498	
791	Railway vehicles and associated equipment	S O N	5 207 4 608	2 181 1 723 2 832	1 658 1 644 1 498	158 134	305 67	183 233 359	721 763	41	40 23	20 21
792	Aircraft and associated equipment	S O N	642 479	281 274 482	128 47 53	92 61	23 31	34 34 100		2 18	82 18	
793	Ships and boats	S O N	14 323 30 319	3 386 7 644 2 821	2 641 1 332 4 920	249 10 694	3 556 8 297	432 724 139	3 094 469	148 520	788 420	29 19
812	Sanitary, heating, lighting apparatus	S O N	36 899 43 312	6 748 7 683 6 756	5 918 6 418 5 692	8 571 11 843	3 460 3 839	8 884 9 491 7 758	819 1 335	1 212 1 348	1 287 1 350	2 5
821	Furniture and parts thereof	S O N	99 317 121 458	37 155 40 834 35 455	7 130 8 635 7 928	20 132 32 136	7 059 7 513	16 830 20 218 16 515	4 164 5 208	892 1 059	5 950 5 851	5 2
831	Travel goods, handbags and similar	S O N	3 380 4 053	946 1 070 1 080	348 367 465	1 018 1 308	404 396	364 551 336	89 164	41 60	171 130	3 7
842	Men's outerwear not knitted	S O N	7 393 8 797	1 193 1 184 666	680 603 403	2 516 2 767	705 1 122	1 231 1 821 1 232	450 570	251 229	69 47	298 664
843	Women's outerwear not knitted	S O N	8 073 8 414	1 817 1 453 849	893 738 435	1 847 1 663	925 1 197	946 921 649	775 949	212 184	103 76	555 1 253
844	Garments under, not knitted	S O N	815 1 007	253 292 213	78 88 40	145 141	124 204	41 58 62	106 134	34 38	8 10	26 42
845	Outerwear, knitted, not elastic	S O N	10 744 11 221	916 816 507	504 571 358	6 553 6 280	552 779	427 451 369	783 911	80 99	198 150	731 1 164
846	Garments under, knitted or crocheted	S O N	3 831 4 820	578 624 552	378 454 321	1 404 1 721	263 425	168 209 170	205 241	207 254	27 29	361 663
847	Textile clothing accessories, n.e.s.	S O N	2 399 2 965	289 327 275	171 188 162	1 403 1 578	155 398	135 158 137	182 200	38 28	11 17	15 61
848	Headgear, non-textile clothing access.	S O N	2 550 3 182	397 381 304	227 339 207	646 897	337 408	486 578 515	365 334	44 59	13 13	35 173
851	Footwear	S O N	20 459 21 768	1 282 1 338 867	2 333 2 663 2 038	14 019 15 019	1 140 993	440 472 263	899 921	82 59	130 109	134 194
871	Optical instruments and apparatus	S O N	158 191	56 82 86	23 23 26	6 11	12 12	31 27 27	25 34		2 2	1
872	Medical instruments and appliances	S O N	4 806 5 315	678 637 949	220 305 247	441 481	170 202	497 468 377	621 740	1 923 2 058	256 226	
873	Meters and counters, n.e.s.	S O N	527 573	230 231 220	83 90 102	48 88	37 56	68 47 48	48 56	2	3 3	
874	Measuring, checking, controlling instrum.	S O N	5 191 8 243	1 704 2 001 1 979	696 2 600 808	709 1 015	579 813	451 509 466	829 1 109	74 50	148 143	1 3
881	Photographic apparatus and equipment	S O N	1 788 1 752	579 759 638	95 124 71	506 212	212 204	83 48 45	129 148	83 78	141 163	
882	Photographic and cinematographic supplies	S O N	15 446 17 080	3 054 3 963 3 086	2 842 3 005 2 838	857 770	2 041 2 212	3 883 4 098 4 819	2 729 2 995	6 9	34 28	
883	Developed cinematographic film	S O N	101 87	3 4 3	6 6 26	25 13	3 2	1 1	29 31	33 8	1 2	
884	Optical goods, n.e.s.	S O N	304 345	61 66 55	107 136 111	68 68	19 14	6 6 6	25 29	18 24		

Value in 1000 ECU

Valeurs en 1000 ECU

SITC CTCI Rev. 2	Products - Produits	1985	EUR 10	Deutsch- land	France	Italia	Nederland	Belg.-Lux	United Kingdom	Ireland	Danmark	'Ελλάδα
781	Automobiles pour personnes sauf bus	S O N	1 894 351 2 064 776	896 160 965 245 953 586	315 830 329 410 357 310	102 767 118 590	32 828 45 470	477 209 547 189 469 833	61 144 53 357	5 727 4 093	2 686 1 419	3
782	Automobiles p. march. et usages spéciaux	S O N	256 461 317 676	114 459 147 678 135 767	28 374 33 621 33 812	32 324 39 160	22 125 26 327	45 420 47 125 33 533	12 244 22 156	566 672	828 939	91
783	Véhicules automobiles routiers, n.d.a.	S O N	71 031 79 800	19 903 24 057 28 354	5 240 6 416 5 434	8 875 6 021	28 449 33 332	6 947 8 974 6 994	1 527 961	26	65 39	
784	Parties véhicules automobiles routiers	S O N	783 906 901 011	312 688 351 939 327 820	142 827 167 303 147 571	90 965 103 539	26 443 29 442	63 605 80 240 77 224	118 951 141 207	1 145 1 314	7 268 6 007	16 20
785	Motocycles, vélocipèdes avec ou sans moteur	S O N	51 895 58 004	15 010 17 988 11 144	8 386 6 834 6 545	14 972 20 537	6 104 6 040	3 350 2 987 3 406	3 503 4 284	409 222	154 95	7 17
786	Véhicules non motorisés, remorques	S O N	69 688 96 178	33 090 38 897 34 226	10 409 15 482 14 153	4 178 6 590	7 384 8 004	9 168 19 595 9 246	3 510 5 744	352 302	1 599 1 584	
791	Véhicules et matériel pour chemins de fer	S O N	19 362 17 429	11 733 10 541 19 106	2 096 2 839 2 584	1 533 713	1 497 655	307 426 710	1 871 2 135	170 8	144 86	11 26
792	Appareils de navigation aérienne	S O N	296 440 186 215	139 224 118 230 295 677	77 782 22 988 34 012	31 872 23 701	8 232 6 896	9 655 9 276 7 133		295 3 435	29 380 1 647	42
793	Bateaux	S O N	42 254 50 884	3 188 11 777 2 452	8 023 4 197 6 480	4 719 6 722	16 358 21 362	1 882 840 184	3 718 4 604	685 78	3 640 1 155	41 129
812	App. sanit. hygiénique, chauffage, éclairage	S O N	114 405 138 587	28 841 34 371 29 069	19 355 21 418 23 482	25 579 35 516	11 107 12 886	18 406 20 694 17 607	5 018 7 135	2 439 2 782	3 648 3 758	12 28
821	Meubles et leurs parties et pièces	S O N	366 546 456 031	117 582 134 085 113 698	28 207 33 054 29 962	94 901 144 938	25 177 27 417	58 310 67 467 55 382	17 147 20 808	3 008 3 292	24 188 24 964	26 8
831	Articles voyage, sacs à main et similaire	S O N	42 220 49 600	6 844 7 618 8 098	5 210 6 625 5 455	20 132 23 854	4 384 4 241	3 120 5 142 3 155	1 359 1 945	537 539	588 550	46 86
842	Vêtements dessus hommes, sauf bonneterie	S O N	211 374 231 959	44 543 43 604 21 072	16 805 16 484 9 254	82 848 83 248	16 633 26 584	24 148 30 692 23 933	15 768 18 454	4 853 5 040	1 818 1 016	4 157 7 857
843	Vêtements dessus femmes, sauf bonneterie	S O N	363 673 320 095	105 728 79 193 38 501	57 726 45 206 23 109	86 706 67 165	27 993 35 602	32 187 29 090 18 158	32 238 36 345	5 937 5 172	3 835 2 593	11 323 19 729
844	Sous-vêtements, sauf bonneterie	S O N	29 699 33 152	7 032 7 769 5 145	4 207 4 485 1 886	8 242 6 930	3 382 5 316	1 906 2 329 2 023	3 359 4 379	920 1 028	293 362	358 554
845	Vêtements dessus bonneterie non élast.	S O N	374 952 344 973	40 932 33 870 17 670	27 392 28 153 15 442	222 585 187 106	16 995 21 529	13 287 13 397 10 199	32 267 34 573	2 434 2 692	6 119 4 583	12 941 19 070
846	Sous-vêtements de bonneterie	S O N	81 184 98 922	15 006 16 009 13 079	15 890 19 652 13 342	24 896 29 556	5 174 7 586	4 232 6 176 4 401	6 462 7 215	4 021 4 886	601 653	5 102 8 410
847	Accessoires du vêtement en textile, n.d.a.	S O N	60 901 69 097	9 440 11 022 8 434	6 932 6 486 5 042	32 206 35 457	2 998 5 714	2 810 3 659 3 174	5 393 5 343	667 546	240 315	215 555
848	Vêtements en mat. n. textile; coiffures	S O N	80 838 96 663	19 070 17 288 12 271	8 178 6 688 5 188	28 422 28 421	9 185 10 207	4 504 5 052 3 894	6 385 7 011	630 618	798 732	3 688 18 648
851	Chaussures	S O N	358 978 350 453	28 188 27 435 14 516	38 813 40 547 31 104	238 984 236 025	19 391 15 392	5 180 6 196 3 197	19 345 17 090	1 512 1 135	3 728 2 983	2 857 3 650
871	Appareils et instruments d'optique	S O N	20 617 30 820	11 171 19 806 19 467	3 676 3 774 1 300	209 563	2 192 2 633	841 697 772	2 342 3 057	6 14	170 274	10 2
872	Instruments et appareils médico-chirurg.	S O N	89 424 97 677	23 400 24 707 23 194	7 027 11 895 8 584	7 410 8 591	9 362 9 837	7 886 8 674 6 587	13 162 16 676	17 589 15 208	3 588 3 472	17
873	Compteurs et instruments de mesure	S O N	11 608 13 094	5 294 5 742 5 670	2 294 2 378 2 679	901 1 396	640 1 341	1 055 831 778	963 1 158	4 133	257 115	
874	Instruments de mesure, vérification, etc.	S O N	348 646 389 058	118 018 135 063 131 158	53 686 47 750 43 985	26 438 27 474	40 885 43 083	11 659 20 715 13 101	74 176 93 714	10 726 6 508	13 029 14 541	51 110
881	Appareils et équipement photographiques	S O N	46 854 54 106	20 285 24 920 21 671	3 869 3 687 3 020	3 336 4 320	6 422 8 352	2 283 1 518 1 337	5 859 6 096	1 467 1 361	3 108 3 851	5 1
882	Produits photo- et cinématographiques	S O N	172 227 203 328	31 966 43 535 32 620	30 402 31 202 29 311	11 937 10 994	25 458 32 805	36 934 42 915 44 830	34 786 41 256	98 83	630 512	16 26
883	Films cinémas, impressionnés et développés	S O N	4 152 4 137	214 137 273	522 930 518	1 154 917	48 89	71 103 39	1 675 1 814	417 83	46 84	7
884	Éléments d'optique; articl. de lunetterie	S O N	39 068 44 325	13 335 14 677 13 122	9 518 12 941 9 910	5 920 7 250	4 194 2 273	864 688 742	2 241 2 599	2 783 3 704	210 193	3

Quantity in 1000 kg

Quantités en 1000 kg

SITC CTCI Rev. 2	Products - Produits	1985	EUR 10	Deutsch- land	France	Italia	Nederland	Belg.-Lux	United Kingdom	Ireland	Danmark	'Ελλάδα
885	Watches and clocks	S	938	534	77	131	58	75	39	22	2	
		O	1 463	752	325	134	68	78	55	48	3	
892	Printed matter	S	67 911	20 206	8 351	12 936	8 703	11 430	4 603	701	935	46
		O	78 109	28 123	7 363	11 834	9 844	14 010	5 111	842	972	10
893	Articles of plastic, n.e.s.	S	101 139	28 870	12 552	15 410	14 243	15 162	8 655	3 294	2 818	135
		O	113 853	33 235	13 927	18 135	14 885	17 661	9 813	3 308	2 774	115
894	Toys, games and sporting goods	S	20 078	4 194	3 082	5 147	2 062	1 479	3 247	558	294	13
		O	24 583	5 381	3 811	7 086	2 118	1 842	3 667	718	289	91
895	Office and stationery supplies, n.e.s.	S	4 064	1 034	528	996	413	150	729	59	55	
		O	4 365	1 074	708	1 122	392	202	782	56	29	
896	Works of art and antiques	S	617	37		29	51	22	308	74	96	
		O	633	24		39	39	47	345	34	104	1
897	Jewellery, goldsmiths' wares	S	190	40	32	69	14	8	20	7	1	1
		O	256	57	20	113	16	6	33	9	1	1
898	Musical instruments and parts	S	8 181	3 449	1 388	987	318	383	1 331	236	80	9
		O	9 964	4 169	1 787	1 006	359	455	1 829	258	87	14
899	Other manufactured goods, n.e.s.	S	9 350	2 528	638	1 384	2 001	931	815	631	233	19
		O	11 038	2 584	1 035	1 738	2 347	1 298	1 298	447	268	23
911	Postal packages, n.e.s.	S	116			1	18			97		
		O	126			1	23			102		
931	Special transactions and commodities, n.e.s.	S	29 394	18 974			3 723			6 345	352	
		O	38 824	30 338			1 605	4		6 692	185	
941	Zoo animals, dogs, cats and the like	S	231	14	22	10	32	13	83	21	38	
		O	268	18	16	38	58	13	96	21	10	
951	Firearms of war and ammunition	S	342	37	54	172		7	5		51	16
		O	290	28	97	148	2	3	5		7	
961	Coin excluding gold, not legal tender	S		99	49							
		O	309					309				
971	Gold, non-monetary	S	8	4	2			1			1	
		O	15	8	25		1	4		2		
972	Gold coin	S										
		O	1	1								

**export
INTRA (EUR 10)**
**COMMERCE DE LA CE
par groupes de la CTCI**

Value in 1000 ECU

Valeurs en 1000 ECU

SITC CTCI Rev. 2	Products - Produits	1985	EUR 10	Deutsch- land	France	Italia	Nederland	Belg.-Lux	United Kingdom	Ireland	Danmark	Ελλάδα
885	Horlogerie	S	38 539	20 209	6 884	3 057	2 646	2 706	2 370	547	140	
		O	51 817	27 537	11 919	2 845	3 137	2 492	3 062	623	199	3
892	Imprimés	S	237 981	62 786	32 316	37 369	31 647	34 795	26 745	4 892	7 261	170
		O	261 818	73 517	33 485	34 321	36 691	39 911	30 874	6 768	6 970	281
893	Ouvrages, n.d.a., en matières plastiques	S	350 764	120 096	44 214	45 060	44 070	44 325	29 723	9 093	13 731	452
		O	406 593	138 545	50 111	55 702	50 669	54 605	35 129	9 635	13 849	348
894	Voitures d'enfants, articles de sport, jouets	S	140 344	33 278	23 287	30 867	10 949	12 460	23 731	3 730	1 885	157
		O	174 088	44 505	26 724	40 389	13 352	14 561	27 423	4 997	1 910	227
895	Papeterie, fournitures de bureau	S	43 965	14 668	7 411	7 856	3 346	1 045	7 400	1 809	430	
		O	47 700	18 586	8 234	7 947	3 365	1 475	8 464	1 403	226	
896	Objets d'art et antiquités	S	45 162	15 610	7 871	1 046	3 337	1 085	12 341	595	3 266	11
		O	67 056	17 582	3 984	2 071	6 334	9 944	23 867	540	2 624	10
897	Bijouterie, joaillerie, orfèvrerie	S	59 828	13 436	6 131	30 437	1 544	2 603	3 213	1 482	552	430
		O	81 607	18 559	6 606	42 201	1 758	3 673	5 709	1 581	636	884
898	Instruments de musique et accessoires	S	141 444	51 210	20 282	12 267	9 694	7 144	20 852	16 518	3 236	241
		O	170 397	64 749	25 204	13 403	11 011	8 730	27 950	14 776	4 332	242
899	Autres articles manufacturés, n.d.a.	S	79 338	20 747	10 782	9 967	15 099	8 093	7 626	1 900	4 960	164
		O	94 603	25 229	13 258	12 885	16 779	9 796	9 605	1 904	4 980	167
911	Colis postaux non classés ailleurs	S	5 362		1 682	50	2 178			1 452		
		O	6 787		2 125	75	3 050	3		1 534		
931	Transactions spéciales et articles n.d.a.	S	95 430	58 658			1 348		9 568	25 160	696	
		O	112 404	74 249			1 850	11	12 267	23 566	661	
941	Animaux zoo, chiens, chats, similaires	S	2 595	211	262	116	514	346	586	226	329	5
		O	2 488	236	253	173	542	309	573	249	141	2
951	Armurerie et munitions de guerre	S	11 847	905	601	9 503		342	196		18	282
		O	4 663	1 003	916	2 079	55	217	243		149	1
961	Monnaies non en circul. sauf pièces d'or	S	107	79		23		3	2			
		O	905	45			4	853	3			
971	Or, non monétaire	S	41 016	20 434	2 021	181	1 892	15 174	725	119	470	
		O	25 252	11 914	2 044	1 384	6 559	1 946	776	283	384	12
972	Monnaies d'or	S	5 424	5 311			11	102				
		O	6 683	5 955	2 469		16	712				

Quantity in 1000 kg

Quantités en 1000 kg

SITC CTCI Rev. 2	Products - Produits	1985	EUR 10	Deutsch- land	France	Italia	Nederland	Belg.-Lux	United Kingdom	Ireland	Danmark	Ελλάδα
001	Live animals	S	12 328	3 908	2 549	118	1 628	156	421	2 889	646	13
		O	14 880	6 019	2 878	489	1 456	699	401	2 573	558	107
011	Meat, fresh, chilled or frozen	S	82 452	13 571	34 812	2 065	4 536	2 360	2 641	4 918	17 574	175
		O	94 714	11 047	44 530	3 931	5 403	1 654	3 303	7 958	16 888	
012	Meat, salted, dried or smoked	S	1 097	6	227	100	291	3	76	18	378	
		O	1 123	19	393	117	267	2	27		308	
014	Prepared or preserved meat, n.e.s.	S	18 904	182	1 799	795	2 710	205	246	127	12 830	
		O	22 350	389	3 167	580	4 425	407	460	73	12 849	
022	Milk and cream	S	113 186	15 627	20 770	37	44 162	7 610	6 064	12 060	6 843	13
		O	140 002	21 138	31 220	35	60 305	6 372	6 775	6 194	7 948	15
023	Butter	S	14 210	782	3 485	11	5 185	2 998	168	370	1 221	
		O	17 402	1 016	5 253		7 098	2 122	460	341	1 111	
024	Cheese and curd	S	32 326	4 743	7 652	1 799	5 542	39	1 577	54	10 640	280
		O	44 363	6 050	12 421	2 062	7 378	73	1 978	20	13 821	560
025	Birds' eggs, fresh, preserved	S	6 410	1 331	893	1	3 806	165	92		122	
		O	9 131	870	1 633	20	6 041	239	158	1	169	
034	Fish, fresh, chilled or frozen	S	26 746	1 354	4 555	1 356	11 007	25	3 407	402	4 545	95
		O	43 435	1 069	7 554	2 039	15 583	58	10 716	584	5 787	45
035	Fish, dried, salted or smoked	S	2 526	199	353	30	219	8	260		746	127
		O	4 096	137	546	59	430	5	358	1 584	820	586
036	Crustaceans and molluscs, fresh, frozen	S	8 178	31	840	4 293	286	43	1 013	376	1 274	20
		O	6 793	15	1 277	2 482	441	57	1 064	289	1 152	16
037	Fish etc., prepared or preserved	S	5 243	742	451	527	1 351	7	281	39	1 722	123
		O	6 842	1 324	342	514	1 822	15	928	12	1 689	198
041	Wheat and meslin, unmilled	S	587 611	9 028	470 857	77 516	15 094	11 024	10	28	4 056	
		O	776 802	4 023	901 451	100 492	1 001	55 492	14 343			
042	Rice	S	62 762	810	387	59 599	1 659	72	52		33	150
		O	19 259	1 088	449	14 298	3 073	164	49		40	100
043	Barley, unmilled	S	266 745	2 553	44 810		49	93 772	125 552		9	
		O	456 573	111	254 401	30		87 285	112 438	94	2 214	
044	Maize (corn), unmilled	S	80 496		79 473	1 000	18	1			4	
		O	17 833	8	14 597	3 167	30	4	1		6	
045	Other cereals, unmilled	S	418	61	220	22	81	3	3		27	1
		O	799	173	515	16	69	14	6		12	
046	Meal and flour of wheat	S	325 919	33 099	100 487	122 801	24 919	20 615	1 059		194	22 745
		O	305 235	30 569	134 077	59 098	37 161	27 541	1 363		221	15 205
047	Other cereal meals and flours	S	14 335	2 739	2 740	8 059		602	41		154	
		O	11 213	2 941	4 277	2 875	3	965	33		119	
046	Preparations of cereals, flour, starches	S	137 568	18 803	49 792	11 424	3 967	17 294	22 176	601	12 667	824
		O	193 850	28 330	81 789	19 079	3 802	15 468	30 999	586	12 407	1 111
054	Vegetables and edible roots	S	70 058	2 377	18 287	5 749	37 761	2 293	957	39	1 575	1 020
		O	98 817	3 191	17 040	4 924	64 418	3 039	3 731	122	2 047	305
058	Vegetables, roots, tubers, preserved	S	31 863	1 283	3 430	12 851	923	818	1 778	3	364	10 413
		O	40 546	1 277	3 672	20 962	1 084	1 488	1 648	5	687	9 743
057	Fruit and nuts, fresh or dried	S	67 307	1 814	11 287	58 939	915	67	340		575	13 370
		O	92 217	3 090	26 225	40 771	1 624	125	342		596	19 444
058	Prepared or preserved fruit	S	21 006	3 719	2 509	4 630	2 134	380	2 132	85	1 693	3 724
		O	27 831	3 958	3 402	5 811	3 305	451	1 778	99	1 274	7 755
061	Sugar and honey	S	441 178	39 809	273 227	2 500	28 896	25 931	33 990	12 050	24 771	4
		O	386 671	78 078	146 673	2 525	32 952	85 144	26 114		13 642	1 543
062	Sugar confectionery, not containing cocoa	S	11 325	3 173	703	369	1 833	528	3 020	136	1 241	322
		O	13 578	4 048	958	405	2 266	518	3 511	220	1 336	316
071	Coffee and coffee substitutes	S	4 756	2 547	1 298	63	247	55	292		219	35
		O	6 724	3 868	1 758	128	337	86	137		241	89
072	Cocoa	S	9 317	1 533	606	138	6 181	80	755		44	
		O	9 861	2 055	562	43	6 214	71	866		70	

**export
EXTRA (EUR 10)**
**COMMERCE DE LA CE
par groupes de la CTCl**

Value in 1000 ECU

Valeurs en 1000 ECU

SITC CTCl Rev. 2	Products - Produits	1985	EUR 10	Deutsch- land	France	Italia	Nederland	Belg.-Lux	United Kingdom	Ireland	Danmark	Ελλάδα
001	Animaux vivants p. alimentation humaine	S O N	45 538 81 441	8 799 14 334 14 171	7 133 15 695 12 214	1 269 1 271	7 706 6 601	811 1 681 1 533	13 278 33 898	4 746 6 068	1 760 1 815	36 78
011	Viande etc. frais, réfrigérés, congelés	S O N	135 354 155 499	15 842 13 227 14 435	43 406 50 902 54 966	3 604 6 269	7 628 9 210	3 193 2 865 2 239	5 638 6 365	9 860 13 599	46 061 53 062	122
012	Viandes etc. séchés, salés, fumés	S O N	2 898 3 315	41 134 186	595 951 920	868 1 093	265 236	31 12 35	129 87	82	887 802	
014	Préparations et conserves de viande	S O N	58 405 68 652	839 1 394 1 073	5 751 7 804 7 322	3 418 2 546	5 863 9 838	527 806 416	827 1 418	420 260	40 760 42 586	
022	Lait et crème de lait	S O N	135 792 179 506	14 665 21 221 18 467	23 571 41 856 25 817	69 41	55 704 74 675	6 910 7 135 4 151	7 994 8 502	13 903 9 620	12 960 16 439	16 17
023	Beurre	S O N	30 469 35 124	3 076 3 516 951	6 137 9 147 5 582	16 3	9 891 12 945	7 777 5 888 10 192	473 940	649 498	2 450 2 187	
024	Fromage et caillebotte	S O N	84 313 105 279	11 273 14 600 11 149	26 484 38 661 32 323	7 653 9 940	11 970 16 196	169 211 159	2 853 3 798	144 42	22 710 22 086	1 057 1 846
025	Œufs d'oiseaux	S O N	10 334 13 746	1 897 1 583 2 152	1 828 2 954 2 388	3 53	5 688 7 620	390 700 415	294 496	8	234 322	
034	Poissons frais, réfrigérés, congelés	S O N	43 449 55 556	2 253 2 091 1 963	9 778 12 815 10 276	2 109 2 645	11 713 14 306	234 242 410	3 822 7 157	251 514	13 073 15 646	216 140
035	Poissons séchés, salés, fumés	S O N	6 462 9 674	473 436 244	1 181 1 789 1 284	93 197	582 709	69 88 105	1 291 1 732	193 835	2 258 3 017	292 873
036	Crustacés frais, réfrigérés, congelés	S O N	19 077 19 546	116 113 154	3 114 4 044 5 109	2 758 1 819	868 1 105	276 589 209	4 903 5 216	1 410 1 360	5 497 5 192	135 110
037	Poissons, crustacés, préparés ou conservés	S O N	18 405 21 270	2 370 3 533 3 229	2 169 1 898 1 746	1 939 1 631	3 309 4 690	80 69 58	1 585 2 784	52 18	6 452 5 686	449 771
041	Froment et méteil non moulus	S O N	100 154 120 351	1 614 621 573	73 264 86 376 115 309	19 381 21 056	3 055 228	2 021 9 415 106	5 2 655	6	798	
042	Riz	S O N	37 280 8 444	477 646 554	306 367 282	35 317 5 484	967 1 742	61 115 386	68 48		34 44	30 16
043	Orge non mondée	S O N	36 285 57 530	400 35 1 338	5 258 28 561 14 761	10	27	11 811 10 100 8 727	18 786 18 466	36	3 302	
044	Mais non moulu	S O N	12 146 3 451	3 1	11 793 2 938 1 134	327 445	22 59	1	2		4 3	
045	Autres céréales non moulus	S O N	234 613	30 309 20	112 212 208	19 24	41 36	2 7 4	3		27 25	
046	Semoule et farine de froment	S O N	84 628 71 381	7 852 6 609 5 581	23 354 28 958 25 022	35 583 15 998	6 432 9 547	5 740 6 986 679	349 411		71 75	5 247 2 797
047	Autres semoules et farines	S O N	4 572 2 335	425 440 528	598 1 054 1 606	3 340 553	2	135 218 42	19 22		65 46	
048	Préparations de céréales, farines, féculés	S O N	109 156 141 013	17 899 23 012 16 198	21 279 30 403 15 398	10 453 17 711	6 018 6 223	8 284 11 622 7 301	19 957 24 779	441 425	23 825 25 659	1 202 1 180
054	Légumes, plantes, etc., frais	S O N	34 373 46 806	2 630 4 257 8 337	7 926 8 459 10 748	3 924 4 283	14 830 21 506	2 377 3 143 3 916	987 2 363	107 132	1 188 1 322	404 361
056	Légumes, racines, etc., conservés	S O N	28 458 33 756	1 888 2 500 2 154	4 761 4 913 4 505	8 395 12 488	1 219 1 408	675 1 063 632	2 009 1 892	7 28	613 845	8 893 8 643
057	Fruits frais, secs, sauf oléagineux	S O N	58 521 70 104	1 919 3 381 4 445	8 973 20 533 17 284	35 178 31 236	1 167 1 572	97 147 298	799 665		594 830	7 794 11 969
058	Préparations et conserves de fruits	S O N	26 665 32 942	5 852 6 218 6 005	4 300 4 903 3 824	3 658 5 499	3 461 4 329	399 517 263	4 662 4 359	137 127	1 697 1 461	2 479 5 529
061	Sucres et miel	S O N	117 359 110 571	9 324 18 496 7 821	60 884 31 527 60 060	1 008 1 061	6 726 13 897	11 754 29 039 9 918	20 369 12 825	2 571	4 705 3 802	18 124
062	Confiserie, sucreries, sans cacao	S O N	26 635 32 955	7 091 9 204 7 110	2 374 3 265 2 425	1 014 1 479	3 877 4 645	1 125 1 159 1 070	7 054 8 784	304 526	3 025 3 386	771 527
071	Café et succédanés du café	S O N	29 020 34 811	15 017 20 231 18 804	7 712 8 537 6 213	467 938	2 038 2 447	382 130 168	2 045 1 176		1 156 1 162	224 190
072	Cacao	S O N	38 650 40 505	6 465 9 335 7 455	3 159 2 273 2 566	976 274	23 743 26 564	233 257 235	1 941 2 596		133 206	

EC TRADE
by SITC groups

export
EXTRA (EUR 10)

Quantity in 1000 kg

Quantités en 1000 kg

SITC CTCI Rev. 2	Products - Produits	1985	EUR 10	Deutsch- land	France	Italia	Nederland	Belg.-Lux	United Kingdom	Ireland	Danmark	Ελλάδα
073	Chocolate and cocoa preparations	S	17 191	4 065	1 706	750	3 551	1 041	3 948	1 217	879	34
		O	21 026	4 949	1 574	1 207	3 335	1 237	6 286	1 560	759	119
074	Tea and mate	S	2 951	106	13	2	1 024	18	1 742	12	34	
		O	3 691	119	46	72	938	26	2 444	9	37	
075	Spices	S	1 402	129	555	24	538	15	94		38	9
		O	2 117	228	1 264	20	410	7	159		28	1
081	Feeding stuff for animals	S	289 665	116 252	22 807	11 263	50 615	49 128	6 184	77	29 802	3 537
		O	374 470	174 475	22 693	24 964	104 328	16 867	5 271	13	16 806	9 153
091	Margarine and shortening	S	8 950	765	1 268	39	5 947	117	180		627	17
		O	12 195	461	1 293	90	6 559	2 956	425		408	3
098	Edible products and preparations n.e.s.	S	29 252	4 482	4 490	1 451	5 932	2 664	2 913	5 016	2 137	157
		O	34 876	6 194	5 308	1 700	9 210	1 057	3 274	5 444	1 745	944
111	Non-alcoholic beverages, n.e.s.	S	489 682	3 481	438 546	2 528	10 154	1 173	31 669	16	1 954	181
		O	434 693	4 350	412 757	3 351	7 960	680	3 010	419	1 753	413
112	Alcoholic beverages	S	226 895	31 690	79 777	36 658	27 478	373	40 429	4 596	5 117	777
		O	249 030	28 645	83 707	46 404	34 608	759	45 301	2 402	6 048	1 156
121	Tobacco, unmanufactured and waste	S	6 696	781	65	3 509	97		86		74	2 084
		O	12 039	914	276	3 704	955	2	82		92	6 014
122	Tobacco, manufactured	S	4 414	831	470	3	456	171	2 116	174	193	
		O	4 541	702	375	3	436	223	2 213	363	225	1
211	Hides, skins (excluding furskins), raw	S	13 646	2 595	2 253	2 131	1 067	637	3 306	208	1 226	223
		O	19 606	4 021	3 082	2 507	3 017	774	3 575	540	1 226	864
212	Furskins, raws	S	229	9	104			65	14		37	
		O	449	3	268	11		76	20		71	
222	Seeds for 'soft' fixed vegetable oil	S	1 609	376	34	50	1 007	3	80		49	10
		O	2 045	779	87	6	1 042	2	16		113	
223	Seeds for other fixed vegetable oils	S	971	195	26	310	178	183	75		14	10
		O	1 494	337	56	273	400	264	109		19	36
232	Natural rubber latex; rubber, gums	S	390	94	122	2	21	8	143			
		O	336	230	74	15		3	16			
233	Synthetic rubber latex, rubber, etc.	S	36 532	14 770	12 191	5 259	3 652	118	2 437	35	70	
		O	35 690	13 061	9 986	4 809	3 695	119	3 840	53	117	
244	Cork, natural, raw and waste	S	53	19	1	10	7		16			
		O	16	2		10			4			
245	Fuel wood and wood charcoal	S	3 736	268	2 764	59	29				618	
		O	3 494	496	2 639	90	41	2	15		211	
246	Pulpwood, (incl. chips and wood waste)	S	278 191	122 442	53 400	149	54	2 288	29 064	8 260	62 534	
		O	290 926	142 601	70 034	88	74	600	21 236	7 907	46 386	
247	Other wood, rough or roughly squared	S	61 138	33 187	23 120	122	12	2 062	590		2 045	
		O	126 654	89 680	32 780	198	64	555	404		1 973	
246	Wood, simply worked, and sleepers	S	42 920	20 957	12 617	2 961	592	587	265		4 899	42
		O	57 530	29 712	17 429	3 109	858	1 894	282		3 982	264
261	Pulp and waste paper	S	78 732	40 023	21 740	95	2 373	3 565	3 733		7 183	20
		O	93 925	43 760	30 850	2 903	1 959	2 693	3 972		7 688	100
261	Silk	S	82	78	1	3			2			
		O	16	7	4	5						
263	Cotton	S	4 985	1 728	415	110	17	82	744		44	1 845
		O	6 292	2 268	604	233	46	87	429		2	1 631
284	Jute and other textile bast fibres	S	222	1	1	101	10	50	59			
		O	340	51	26	67	10	154	93			
265	Veg. textile fibres, excluding cotton, jute	S	2 906	93	645	3	34	2 114	6		11	
		O	3 537	57	1 258	16	80	2 079	40			7
266	Synthetic fibres for spinning	S	18 207	1 385	1 461	13 378	231	109	109	204	337	1 013
		O	24 763	1 611	1 948	19 404	382	195	330	343	349	221
267	Other man-made fibres for spinning	S	14 566	12 333	731	227	119	241	890	22	2	1
		O	16 745	14 945	449	284	121	198	739		9	

**export
EXTRA (EUR 10)**
**COMMERCE DE LA CE
par groupes de la CTCI**

Value in 1000 ECU

Valeurs en 1000 ECU

SITC CTCI Rev. 2	Products - Produits	1985	EUR 10	Deutsch- land	France	Italia	Nederland	Belg.-Lux	United Kingdom	Ireland	Danmark	Ελλάδα
073	Chocolat et préparat. aliment. au cacao	S	60 936	15 002	6 813	4 417	10 282	3 888	14 380	1 880	4 146	128
		O	77 709	19 351	7 285	6 647	9 123	5 128	21 531	2 330	3 900	414
074	Thé et maté	S	17 850	575	151	16	2 249	200	14 319	105	235	
		O	21 548	663	706	585	2 167	331	16 749	25	319	1
075	Épices	S	3 672	610	1 163	78	1 026	54	334		185	224
		O	5 110	950	2 123	116	684	29	597		177	434
081	Nourriture pour animaux	S	99 304	35 334	7 998	4 115	16 118	17 307	4 613	110	12 428	1 283
		O	111 789	47 963	8 083	7 348	27 223	6 818	5 833	49	6 705	1 769
091	Margarine, graisses culinaires	S	9 430	900	1 221	33	6 053	239	311		637	36
		O	12 194	569	1 201	75	6 824	2 490	595		431	9
098	Produits et préparat. aliment., n.d.a.	S	96 864	12 724	8 988	6 972	16 487	4 216	6 898	37 441	3 833	305
		O	108 897	17 360	11 490	3 318	26 295	2 004	8 262	36 124	2 832	1 212
111	Boissons non alcooliques, n.d.a.	S	22 464	2 211	9 782	721	5 065	551	2 702	7	1 392	33
		O	20 668	2 882	9 608	853	3 676	331	1 926	97	1 211	84
112	Boissons alcooliques	S	489 507	37 279	196 668	52 076	23 285	382	150 712	21 634	6 077	1 394
		O	531 785	35 023	214 531	69 212	29 362	946	162 468	11 640	8 663	1 940
121	Tabaca bruts et déchets	S	11 328	1 531	234	2 696	317		255		565	5 730
		O	19 842	2 043	1 016	2 971	1 382	1	190		671	11 569
122	Tabacs fabriqués	S	55 693	6 183	2 792	52	4 861	1 098	36 058	2 154	2 494	1
		O	54 757	6 368	3 474	46	3 285	1 470	33 341	3 747	3 023	3
211	Cuirs et peaux bruts, sauf pelletteries	S	30 184	4 970	5 293	5 039	2 118	1 387	6 971	371	2 999	1 036
		O	45 076	7 487	7 303	5 805	6 504	1 658	7 628	979	3 021	4 691
212	Pelletteries brutes	S	15 240	319	485	14		219	2 995		11 208	
		O	19 058	204	1 030	407		189	2 132		15 095	1
222	Fruits oléagineux pour extract. d'huiles douces	S	1 831	369	30	51	1 215	4	89		65	8
		O	1 679	758	103	10	665	3	24		116	
223	Fruits oléagineux pour extract. d'autres huiles	S	537	161	17	60	129	87	49		17	17
		O	1 236	280	60	344	270	134	78		19	61
232	Caoutchouc naturel	S	580	117	229	3	29	9	193			
		O	534	302	148	29		1	56			
233	Caoutchouc synthétique	S	49 351	20 876	15 331	6 840	3 240	127	2 836	8	93	
		O	43 998	18 038	12 377	6 437	2 721	79	4 230	13	105	
244	Liège brut et déchets	S	114	23	9	22	28	1	31			
		O	30	9	4	5			12			
245	Bois chauffage, charbon de bois	S	353	73	158	14	78				32	
		O	314	119	122	16	22	1	12		22	
246	Bois de trituration	S	13 715	6 678	2 087	21	8	102	1 338	320	3 263	
		O	14 323	7 853	2 808	9	16	30	899	301	2 407	
247	Autres bois bruts ou simplement équarris	S	7 917	4 292	2 642	66	3	359	327		228	
		O	13 183	8 555	3 897	137	58	120	263		185	
248	Bois simplement travaillés, traverses	S	18 381	9 315	4 029	1 421	417	276	224		2 649	30
		O	23 280	11 731	5 910	1 318	519	1 344	264		2 060	144
251	Pâtes à papier et déchets de papier	S	14 209	5 386	5 295	59	391	1 322	721		1 019	16
		O	16 891	5 474	6 701	1 402	502	919	708		1 177	10
281	Soie	S	800	695	31	58			16			
		O	296	90	115	73			2			18
263	Coton	S	7 721	2 183	516	127	12	93	1 154		19	3 617
		O	7 411	2 980	573	349	33	69	675		3	2 729
264	Jute et autres fibres libériennes	S	206	4	4	92	22	19	64		1	
		O	230	32	28	69	12	52	78		1	
265	Fibres végétales (sauf coton, jute)	S	4 790	81	1 046	21	42	3 561	30		9	
		O	5 430	115	1 661	34	24	3 391	196		1	8
266	Fibres synthétiques pour filage	S	35 775	3 679	3 684	24 455	507	288	196	389	692	1 885
		O	48 816	4 426	4 723	35 894	811	583	590	627	532	330
267	Aut. fibres synthétiques et artif., déchets	S	29 671	26 913	1 182	210	163	224	938	35	3	3
		O	34 002	31 719	813	350	107	123	684		6	

Quantity in 1000 kg

Quantités en 1000 kg

SITC CTCI Rev. 2	Products - Produits	1985	EUR 10	Deutsch- land	France	Italia	Nederland	Belg.-Lux	United Kingdom	Ireland	Danmark	Ελλάδα
268	Wool and other animal hair	S	3 728	316	900	100	137	368	1 764	76		89
		O	4 802	326	1 000	87	176	393	2 685	57		98
269	Old clothing, other text. articles; rags	S	13 180	2 484	1 016	945	3 070	4 452	899		212	102
		O	16 562	3 542	1 628	1 081	4 070	4 626	1 182	4	388	50
271	Fertilizers, crude	S	3 451	466	1 188	1 391	63	303	15		3	22
		O	3 053	468	1 777	514	188	43	60		3	
273	Stone, sand and gravel	S	680 417	213 737	295 256	76 028	2 429	31 537	32 048		28 348	1 034
		O	630 991	209 680	440 780	83 846	1 187	34 556	25 784	17	25 112	10 050
274	Sulphur and unroasted iron pyrites	S	20 196	6 034	13 841	123	1	88	129			
		O	18 692	17 885	186	143	2	389	87			
277	Natural abrasives, n.e.s.	S	8 135	840	62	6 800	219	1	87	1		126
		O	44 827	791	94	13 920	266	1	43		1	29 711
278	Other crude minerals	S	529 515	111 253	126 557	28 447	8 101	21 443	138 096	2 900	57 046	35 672
		O	605 809	131 059	120 370	76 966	23 230	12 133	167 120	10	46 426	28 485
281	Iron ore and concentrates	S	14 720	50		16	198	14 456				
		O	12 373	237	982	3 150	128	8 838	20			
282	Iron or steel scrap and waste	S	469 941	34 579	72 725	1	99 209	19 603	242 524		1 300	
		O	528 840	47 725	123 153	2	22 174	9 903	324 222		1 861	
286	Ores and concentrates of uranium and thorium	S										
		O										
287	Base metal ores and concentrates, n.e.s.	S	186 592	27 385	5 739	6 021	4 757	389	1 631	14 493	20	128 147
		O	328 094	36 912	6 088	7 353	5 113	372	678	60 419	19	211 129
288	Non-ferrous metal waste and scrap	S	19 554	7 038	1 743	2 689	1 068	679	3 281	20	2 495	541
		O	18 247	4 973	4 140	462	847	1 403	3 159	13	2 066	1 184
289	Precious metal ores, waste, n.e.s.	S	14		11		2				1	
		O	10	1	9		2		5		1	
291	Crude animal materials, n.e.s.	S	24 922	1 674	1 056	435	1 420	158	6 610	46	13 509	14
		O	24 712	2 023	1 369	942	1 436	162	3 956	48	14 774	2
292	Crude vegetable materials, n.e.s.	S	38 443	3 969	3 859	802	21 837	808	2 106	33	2 864	145
		O	38 563	6 501	10 219	1 372	13 347	1 560	1 105	25	3 807	627
322	Coal, lignite and peat	S	195 175	49 999	21 469	12 467	47 680	23 922	35 922	907	3 829	
		O	224 864	39 237	37 402	2 268	32 470	17 071	88 141	899	7 396	
323	Briquettes, coke, semi-coke	S	316 909	138 147	19 978	45 318	5 999	22 775	64 646	30	16	
		O	318 616	154 726	16 792	26 104	5 165	15 911	85 875		4 053	
333	Petroleum oils, crude	S	1 949 948		43				1 949 905			
		O	2 793 935						2 758 831		35 104	
334	Petroleum products, refined	S	2 198 028	165 839	310 060	556 959	306 325	211 105	415 497	1	162 192	68 250
		O	2 670 532	187 485	413 787	618 757	354 084	227 002	484 324	1	186 068	199 024
335	Residual petroleum products, n.e.s.	S	143 745	69 614	8 202	9 420	22 160	8 698	16 268	10	9 153	10
		O	120 937	54 363	11 673	22 319	9 060	5 293	4 630	4	13 391	204
341	Gas, natural and manufactured	S	244 259	3 862	41 954	15 076	92 769	2 080	78 556		6 971	3 001
		O	235 587	5 193	57 537	8 010	35 974	570	108 185		19 218	920
351	Electric current	S										
		O										
411	Animal oils and fats	S	9 329	846	2 885	840	1 169	58	176		3 555	
		O	8 979	2 020	2 141	351	1 915	133	387		2 032	
423	Fixed vegetable oils, 'soft'	S	94 295	22 378	25 616	11 623	9 549	21 250	472		276	3 231
		O	94 427	16 833	25 794	17 527	9 737	12 446	1 105		3 367	7 618
424	Other fixed vegetable oils	S	7 567	2 565	581	254	3 207	339	392		219	
		O	15 563	4 553	2 499	1 056	6 021	605	442		397	
431	Processed animal and vegetable oils, etc.	S	21 161	11 247	800	1 101	5 688	356	1 926		43	
		O	21 370	10 801	2 073	1 982	5 711	144	515		44	
511	Hydrocarbons, n.e.s., derivatives	S	119 354	40 448	17 229	15 764	22 145	6 121	16 601		57	969
		O	183 245	48 077	15 232	48 462	56 014	8 542	7 653		89	976
512	Alcohols, phenols, etc.	S	51 326	32 316	4 143	4 129	3 602	2 141	4 798	5	194	
		O	48 053	27 200	4 457	5 184	4 799	938	3 348		147	
			23 778	5 737			2 738					

**export
EXTRA (EUR 10)**
**COMMERCE DE LA CE
par groupes de la CTCI**

Value in 1000 ECU

Valeurs en 1000 ECU

SITC CTCI Rev. 2	Products - Produits	1985	EUR 10	Deutsch- land	France	Italia	Nederland	Belg.-Lux	United Kingdom	Ireland	Danmark	Ελλάδα
268	Laines et poils fins ou grossiers	S	17 290	1 335	4 805	410	397	2 456	7 525	229	5	128
		O	21 020	1 540	4 875	588	510	2 977	10 426	211	1	92
269	Friperie, drilles et chiffons	S	11 464	2 257	985	576	2 293	3 719	1 307		229	98
		O	14 612	2 966	1 359	821	2 914	3 966	1 707	85	752	42
271	Engrais bruts	S	577	77	138	167	11	120	61		1	2
		O	402	52	209	53	47	14	24		3	
273	Pierres, sables et graviers	S	19 689	2 969	2 882	11 570	117	663	794		341	333
		O	21 861	3 124	3 176	12 501	93	794	658	11	524	1 080
274	Soufre et pyrites de fer non grillées	S	4 842	1 751	2 992	46	1	24	127		1	
		O	4 427	4 097	61	54	2	111	102			
277	Abrasifs naturels (y compr. diam. indust.)	S	16 729	672	59	1 030	571	5 633	2 280	6 244		40
		O	14 228	1 812	372	355	1 101	5 571	1 870	2 734	1	410
276	Autres produits minéraux bruts	S	40 988	6 762	5 884	5 683	1 122	1 435	14 385	151	1 639	1 926
		O	50 595	9 721	6 408	7 635	1 533	1 316	19 785	4	1 731	2 462
281	Minerais de fer et concentrés	S	92	7		47	33	5				
		O	68	14	1	19	24	7	3			
282	Ferrailles de fonte, de fer ou d'acier	S	70 160	9 018	8 552	11	21 421	2 137	28 109		912	
		O	61 519	7 714	14 483	2	3 608	1 098	33 868		748	
286	Minerais d'uranium, de thorium	S										
		O										
287	Minerais de métaux communs, n.d.a.	S	25 009	6 226	1 829	1 677	4 762	1 610	686	2 003	10	5 016
		O	38 753	9 008	2 191	1 614	5 016	2 137	1 464	7 974	10	9 139
288	Déchets de métaux non ferreux	S	38 623	6 031	17 482	1 235	1 183	610	10 865	27	1 103	77
		O	21 422	5 121	10 013	196	878	328	3 747	8	1 098	33
289	Minerais des métaux précieux, déchets	S	3 837	16	2 607		1 060		52		100	
		O	1 392	355	395		393		102	14	133	
291	Matières brutes d'origine animale, n.d.a.	S	19 193	6 174	3 072	524	2 064	117	2 040	120	4 942	140
		O	20 610	6 699	3 144	602	2 422	189	2 717	271	4 552	214
292	Matières brutes d'origine végétale, n.d.a.	S	113 499	11 100	6 833	3 119	72 829	1 822	8 437	311	8 479	569
		O	108 645	16 127	12 993	6 037	55 119	3 182	4 767	260	8 844	1 216
322	Houilles, lignites et tourbe	S	17 282	5 859	2 489	1 042	3 001	2 267	2 436	116	272	
		O	17 673	4 283	3 313	189	1 825	1 684	5 794	91	494	
323	Briquettes, coques et semi-coques	S	42 895	18 757	3 696	6 782	515	2 988	10 053	3	1	
		O	44 129	25 063	2 577	3 608	502	2 149	9 785		255	
333	Huiles brutes de pétrole	S	495 666		121				495 545			
		O	694 700						685 694		9 006	
334	Produits raffinés du pétrole	S	730 206	68 007	101 054	182 047	102 800	83 983	121 135	20	51 378	19 982
		O	859 913	75 695	125 521	199 883	115 430	67 019	138 355	3	63 342	53 665
335	Produits résiduels du pétrole	S	46 286	22 442	3 208	2 398	5 527	3 110	6 993	113	2 495	2
		O	36 131	16 020	4 085	4 905	2 714	1 665	3 611	61	2 608	42
341	Gaz naturels, gaz manufacturés	S	71 139	1 348	14 280	5 285	25 706	768	21 019		1 937	816
		O	67 403	1 798	19 606	2 311	10 045	179	28 044		5 207	213
351	Énergie électrique	S	30 158	4 641	25 272						245	
		O	58 865	7 106	51 381						198	
411	Huiles et graisses animales	S	5 940	759	1 767	425	800	124	424		1 841	
		O	7 146	1 728	1 290	315	1 244	287	1 236		1 066	
423	Huiles végétales fixes douces	S	80 271	16 449	19 050	14 368	9 211	15 804	924		276	4 189
		O	79 783	11 973	17 690	23 487	7 824	8 832	783		1 907	7 307
424	Autres huiles végétales fixes	S	10 103	2 868	1 116	388	4 080	350	1 036		267	
		O	16 969	3 960	2 883	1 300	6 593	625	1 139		469	
431	Huiles et graisses élaborées	S	20 043	9 759	1 005	963	6 701	386	1 194		55	
		O	21 179	10 029	1 641	1 608	6 999	167	670		65	
511	Hydrocarbures et dérivés halogénés, etc.	S	84 439	26 365	11 677	9 283	14 701	4 606	13 587		89	1 131
		O	121 288	33 642	10 625	27 241	34 925	5 044	6 470	130	145	1 066
512	Alcools, phénols, dérivés halogénés, etc.	S	68 118	38 227	5 107	4 458	3 689	2 474	3 852	21	310	
		O	56 326	34 696	6 103	4 594	4 067	1 191	5 012		261	

Quantity in 1000 kg

Quantités en 1000 kg

SITC CTCI Rev. 2	Products - Produits	1985	EUR 10	Deutsch- land	France	Italia	Nederland	Belg.-Lux	United Kingdom	Ireland	Danmark	Ελλάδα
513	Carboxylic acids, etc.	S	46 914	27 836	2 902	6 587	3 273	1 158	3 439	1 580	139	
		O	51 327	30 785	2 644	6 636	4 267	926	4 816	961	292	
514	Nitrogen function compounds	S	41 890	21 208	2 794	4 142	5 460	4 211	3 808	22	244	1
		O	45 307	20 860	2 639	5 605	5 870	5 389	4 704	33	227	
515	Organo-inorganic compounds, etc.	S	15 722	7 322	1 059	1 088	1 525	1 674	2 855	142	59	
		O	18 006	6 986	1 852	2 860	885	1 909	3 226	200	68	
516	Other organic chemicals	S	63 808	23 200	9 008	6 762	19 065	2 573	1 983	8	1 208	1
		O	45 307	16 401	7 235	6 184	9 126	1 898	2 910	46	1 507	
522	Inorganic chemical elements, oxides, etc.	S	250 906	67 147	27 681	49 853	46 125	10 885	16 851	11 744	638	182
		O	331 746	114 382	34 246	54 346	57 083	24 253	42 218	167	510	4 561
523	Other inorganic chemicals	S	124 897	53 791	31 784	18 931	2 304	10 283	6 454	109	396	985
		O	103 955	52 785	21 371	8 510	2 934	6 949	9 830	70	472	1 034
524	Radio-active and associated materials	S	516	6	508	2						
		O	153	3	146	1	3					
531	Synthetic dyes, natural indigo, etc.	S	8 452	7 088	54	186	226	230	658		1	11
		O	10 024	6 030	64	529	291	294	810		4	2
532	Dyeing, tanning extracts, etc.	S	8 818	5 159	968	1 709	313	1	622		46	
		O	10 192	5 358	1 141	2 557	293	16	811		16	
533	Pigments, paints, varnishes, etc.	S	90 615	39 356	12 837	10 407	4 880	4 040	14 885	90	3 715	405
		O	96 400	39 832	15 273	10 507	5 052	4 127	17 356	117	3 941	195
541	Medicine and pharmaceutical products	S	23 123	5 835	6 191	3 579	614	1 144	4 767	201	610	182
		O	30 190	6 952	8 890	5 557	829	1 011	5 951	292	576	132
551	Essent. oils, perfume and flavour materials	S	3 247	697	791	171	688	11	816	146	27	
		O	3 919	857	1 119	99	527	57	1 120	101	21	18
553	Perfumery, cosmetics, toilet preparations	S	14 659	3 561	3 856	527	353	682	4 559	300	769	52
		O	18 594	4 302	5 185	622	418	1 088	5 739	350	845	45
554	Soaps, polishing and scour. preparations	S	61 763	22 648	8 593	6 421	3 165	2 673	10 596	30	7 506	132
		O	70 786	22 436	11 443	8 855	3 539	3 721	13 991	57	6 659	87
562	Fertilizers, manufactured	S	539 370	137 644	82 911	122 022	79 009	90 623	8 729	18 250	127	55
		O	486 907	112 497	40 036	90 407	110 179	122 880	9 557	1 002	46	501
572	Explosives, pyrotechnic products	S	946	64	313	337	224	1			7	
		O	938	147	318	105	217	119	4		18	10
582	Products of condensation, etc.	S	106 688	44 680	6 335	15 571	15 847	11 157	11 390	119	1 232	155
		O	113 399	46 627	6 634	18 309	15 480	9 673	14 604	59	1 274	539
583	Products of polymerization, etc.	S	293 234	113 617	57 935	35 725	29 771	30 561	19 605	600	3 885	1 335
		O	324 408	119 127	56 680	41 851	37 604	41 696	20 915	416	4 019	1 900
584	Cellulose derivatives, etc.	S	10 390	5 637	217	1 375	145	803	2 256	8	44	3
		O	12 079	5 637	213	2 273	95	514	3 322		23	2
585	Other artificial resins, plastic materials	S	12 897	3 029	4 222	244	4 764	96	193	282	56	12
		O	17 846	3 115	3 915	683	9 191	196	173	552	58	53
591	Disinfectants, insecticides, etc.	S	22 265	7 597	4 782	1 376	1 346	434	5 444		1 263	41
		O	27 486	8 959	7 925	1 489	2 208	324	5 529	9	916	127
592	Starches, inulin, gluten, etc.	S	36 194	9 051	11 491	2 661	3 771	1 046	922	4 370	2 837	45
		O	36 841	8 398	12 245	3 475	2 729	2 606	1 108	2 808	3 404	68
598	Miscellaneous chemical products, n.e.s.	S	201 589	94 387	38 640	10 690	15 476	13 976	23 485	266	1 680	2 799
		O	212 967	93 108	40 127	11 988	18 247	13 558	31 719	310	1 929	1 971
611	Leather	S	8 676	1 524	469	3 527	373	40	596	59	2 050	38
		O	7 476	1 965	620	3 409	278	79	678	63	114	270
612	Manufactures of leather, n.e.s.	S	3 389	784	586	1 589	25	34	206	46	98	11
		O	4 126	939	692	2 033	48	35	208	61	86	24
613	Furskins, tanned or dressed	S	191	81	24	23	9	11	28		2	13
		O	290	63	34	24	3	12	64		2	68
621	Materials of rubber	S	15 227	4 355	1 728	2 940	533	1 212	3 509	100	770	82
		O	17 107	5 462	1 828	3 655	367	1 115	3 864	152	662	2
625	Rubber tyres, tyre cases, etc.	S	44 393	11 205	15 575	5 616	1 855	3 551	5 141	718	503	129
		O	50 824	12 363	17 236	8 079	1 744	3 500	6 457	657	608	180

**export
EXTRA (EUR 10)**
**COMMERCE DE LA CE
par groupes de la CTCI**

Value in 1000 ECU

Valeurs en 1000 ECU

SITC CTCI Rev. 2	Products - Produits	1985	EUR 10	Deutsch- land	France	Italia	Nederland	Belg.-Lux	United Kingdom	Ireland	Danmark	'Ελλάδα
513	Acides carboxyliques, etc.	S	88 310	43 697	8 392	10 573	6 786	2 941	13 936	1 808	177	
		O	100 868	50 395	9 303	10 712	9 754	2 496	16 495	1 111	622	
514	Composés à fonctions azotées	S	155 231	72 934	14 967	19 376	15 140	9 931	17 038	4 957	880	8
		O	184 064	73 517	16 717	21 553	12 803	13 287	21 354	3 592	1 260	1
515	Composés organo-minér., hétérocycliques	S	177 869	57 578	19 538	21 225	11 119	2 740	27 105	37 391	1 171	2
		O	175 329	57 277	24 346	26 338	6 929	3 263	31 855	23 767	1 554	
516	Autres produits chimiques organiques	S	63 084	30 095	11 350	6 902	13 286	4 939	7 807	759	7 942	4
		O	83 043	28 923	11 488	6 776	10 526	4 526	9 150	2 604	9 050	
522	Produits chimiques inorganiques	S	109 256	48 872	13 877	16 934	10 260	6 707	11 633	2 672	244	57
		O	121 608	51 282	15 915	13 134	13 818	8 289	16 992	304	278	1 596
523	Autres produits chimiques inorganiques	S	57 218	24 328	8 696	5 702	2 688	2 939	10 588	445	538	1 294
		O	61 396	29 090	7 921	3 054	1 883	1 863	15 894	133	663	875
524	Matières radio-actives et associés	S	156 861	1 887	154 045	434		427		3	65	
		O	49 552	1 990	44 969	233	1 958	302		6	94	
531	Color. org. synthétiques, indigo nat., etc.	S	87 366	77 562	786	1 011	1 454	1 448	4 907	36	11	153
		O	101 572	86 107	758	3 046	2 161	1 745	7 691	15	29	20
532	Extraits pour teinture, tannage, etc.	S	9 755	5 448	1 307	1 555	407	17	881	17	123	
		O	11 319	6 120	1 570	2 121	363	31	1 061		53	
533	Pigments, peintures, vernis, etc	S	164 005	65 220	21 907	12 374	14 991	8 770	33 805	149	6 437	352
		O	176 744	69 049	25 217	11 500	14 862	9 557	38 341	215	7 663	340
541	Produits médicaux et pharmaceutiques	S	534 680	150 232	100 927	83 291	28 550	36 399	115 288	7 303	29 544	3 146
		O	624 509	188 344	123 422	66 301	39 891	36 758	130 309	5 864	33 021	2 599
551	Huiles essentielles et produits aromatiques	S	52 002	8 199	19 188	1 388	8 602	173	10 639	3 582	242	9
		O	65 130	11 556	25 786	1 354	6 587	264	14 741	4 279	344	219
553	Parfumerie et produits de beauté	S	133 805	22 002	66 795	4 695	1 956	5 278	27 082	1 896	3 927	174
		O	164 278	26 819	83 991	5 691	2 161	7 405	31 119	2 061	4 803	228
554	Savons; produits d'entretien	S	85 038	33 903	13 168	6 883	3 735	3 725	17 432	130	5 955	107
		O	97 341	33 772	17 070	9 605	4 756	4 571	21 733	254	5 491	79
562	Engrais manufacturés	S	95 641	22 164	16 471	21 380	13 738	15 427	2 481	3 887	87	6
		O	81 570	17 686	8 060	17 967	16 392	18 585	2 580	164	43	113
572	Explosifs et articles de pyrotechnie	S	6 179	711	2 164	1 075	2 086	10			132	1
		O	8 201	1 631	1 805	761	2 651	1 102	48		185	20
582	Produits de condensation, etc.	S	224 935	104 507	15 882	21 890	28 448	20 494	30 542	283	2 746	153
		O	244 819	108 027	18 027	27 717	27 887	22 064	37 572	161	2 865	499
583	Produits de polymérisation, etc.	S	407 728	173 285	69 552	49 073	37 139	33 776	32 072	1 706	9 419	1 704
		O	448 940	186 859	70 258	52 440	43 773	48 277	34 004	1 206	10 416	1 707
584	Cellulose, dérivés chimiques de cellulose	S	37 737	20 077	1 170	4 916	472	2 786	7 953	68	300	16
		O	40 477	21 158	915	5 970	412	1 890	10 023		160	9
585	Autres résines artificielles et mat. plast.	S	16 141	5 736	3 938	567	3 700	158	756	1 057	216	13
		O	20 064	6 306	2 673	1 228	6 624	221	660	1 923	166	63
591	Désinfectants, insecticides, etc.	S	128 552	57 181	23 376	8 990	5 047	1 723	28 266		3 877	92
		O	142 348	62 766	28 172	7 274	13 809	1 121	25 771	67	3 185	173
592	Amidons, gluten, colles, etc.	S	50 244	13 233	9 591	2 022	2 888	2 527	2 983	13 259	3 690	71
		O	53 868	13 716	14 045	3 133	2 213	6 737	3 538	7 935	3 461	90
598	Produits chimiques divers, n.d.a.	S	283 496	112 538	44 926	20 889	24 469	21 803	47 785	1 594	5 558	3 936
		O	310 968	122 825	48 807	21 006	23 389	20 434	65 747	1 290	5 010	2 460
611	Cuirs et peaux, préparés	S	81 968	19 673	9 818	35 656	1 239	800	12 288	174	1 968	370
		O	94 836	28 039	14 160	30 615	1 678	1 117	15 137	222	2 097	1 771
612	Articles manufacturés en cuir, n.d.a.	S	28 012	7 852	4 339	11 525	182	184	2 763	353	731	83
		O	33 887	8 873	5 208	14 481	335	251	3 611	291	695	142
613	Pelletteries tannées ou apprêtées	S	20 848	6 302	1 391	2 819	84	257	8 715		199	1 101
		O	24 361	7 094	1 493	1 885	38	561	8 130	1	238	4 921
621	Produits en caoutchouc	S	47 604	14 515	5 941	10 785	1 446	2 538	9 511	412	2 172	284
		O	55 717	17 982	9 494	12 202	1 342	2 634	9 517	579	1 959	8
625	Pneumatiques, chambres à air, etc.	S	153 138	37 392	56 030	22 406	5 369	11 328	16 598	2 447	1 249	321
		O	171 504	41 602	80 441	28 327	4 751	10 990	20 864	2 265	1 967	397

Quantity in 1000 kg

Quantités en 1000 kg

SITC CTCI Rev. 2	Products - Produits	1985	EUR 10	Deutsch- land	France	Italia	Nederland	Belg.-Lux	United Kingdom	Ireland	Danmark	'Ελλάδα
628	Articles of rubber, n.e.s.	S	5 511	2 191	712	740	492	147	1 010	31	105	83
		O	7 455	2 817	1 039	864	487	205	1 576	17	79	271
633	Cork manufactures	S	311	68	58	48	3	1	115		17	3
		O	296	82	85	57	4	1	59		8	
634	Veneers, reconstituted wood, etc, n.e.s.	S	24 073	14 449	1 875	1 744	135	834	764		2 874	1 398
		O	32 024	18 555	2 409	2 315	188	1 569	2 779	421	3 145	2 665
635	Wood manufactures, n.e.s.	S	22 233	10 963	2 762	2 594	888	498	1 211	22	3 283	12
		O	23 452	12 110	3 621	2 333	545	492	1 187	22	3 127	15
641	Paper and paperboard	S	161 508	78 356	16 251	23 708	14 540	5 325	18 617	492	3 975	2 244
		O	174 896	77 991	20 567	25 408	17 322	4 852	19 350	782	4 135	4 449
642	Articles of paper, pulp, paperboard	S	45 925	20 023	9 413	3 778	3 461	1 075	3 374	42	3 650	1 109
		O	52 374	20 896	11 511	3 501	5 128	1 354	4 086	86	4 002	1 830
651	Textile yarn	S	35 251	13 546	4 067	6 825	2 342	2 871	4 548	189	304	559
		O	41 385	14 299	5 488	9 819	2 327	2 581	5 259	312	234	768
652	Cotton fabrics, woven, excl. spec. fabrics	S	7 188	2 841	1 335	757	745	459	741	124	135	51
		O	9 738	3 627	1 901	1 225	906	791	833	146	195	114
653	Synthetic fabrics, woven, excl. spec. fabr.	S	11 096	4 496	1 049	2 732	778	837	1 009	8	175	12
		O	14 988	5 568	1 889	3 866	782	1 410	1 395	8	258	32
654	Other woven textile fabrics	S	4 821	1 502	546	1 434	175	328	723	35	41	39
		O	5 447	1 325	603	1 828	149	330	1 097	29	44	41
655	Knitted or crocheted fabrics	S	3 413	1 685	395	554	181	107	382		96	13
		O	4 136	1 993	473	832	221	123	396	1	92	5
656	Tulle, lace, embroidery, etc.	S	832	376	147	70	55	31	111	23	10	9
		O	1 020	397	245	109	42	44	138	23	13	9
657	Special textile fabrics, etc.	S	14 631	5 078	1 900	2 150	1 580	1 221	2 057	77	510	58
		O	16 349	6 006	2 209	2 834	1 332	1 332	2 172	94	491	79
658	Made-up textile articles, n.e.s.	S	7 433	1 212	488	1 903	1 073	1 910	457	40	275	95
		O	9 694	1 506	654	1 496	2 883	1 924	707	37	215	262
659	Floor coverings, etc.	S	17 008	2 379	521	488	2 915	7 228	1 480	134	1 785	88
		O	19 631	2 586	819	624	2 578	8 693	2 022	191	1 881	137
661	Lime, cement, building materials	S	1 012 973	36 349	152 031	131 966	13 566	100 380	6 485	443	6 362	565 432
		O	1 763 628	49 724	172 496	157 108	10 012	41 740	9 398	808	5 091	1 307 451
662	Clay and refractory construction materials	S	232 518	60 740	20 759	125 758	4 621	3 782	11 495	563	4 184	808
		O	249 327	67 918	23 634	127 363	3 745	2 739	16 920	597	4 158	1 965
663	Mineral manufactures, n.e.s.	S	134 182	43 200	15 942	41 585	3 461	2 038	5 797	40	17 671	4 470
		O	152 848	52 805	17 920	50 508	2 321	1 131	7 047	20	18 925	2 371
664	Glass	S	80 381	29 155	9 208	8 545	2 559	21 025	8 327	157	1 273	112
		O	81 403	30 696	10 623	7 963	2 316	19 693	7 693	128	1 430	261
665	Glassware	S	58 062	16 447	24 363	9 586	1 302	1 173	3 066	104	623	1 398
		O	57 618	13 905	24 734	11 214	849	1 167	3 517	161	637	1 432
666	Pottery	S	9 782	2 492	432	3 297	353	111	2 778	37	232	50
		O	12 308	2 690	684	4 420	371	200	3 604	20	298	21
667	Pearls, precious and semi-precious stones	S	11	7	4							
		O	10	5	5							
671	Pig etc. iron, ferro-alloys	S	30 080	12 705	13 232	1 832	1	277	1 432	1	600	
		O	39 749	11 343	21 189	2 092	337	262	1 814		2	2 730
672	Ingots, primary forms, of iron or steel	S	590 550	238 556	143 223	75 458	83 609	30 101	19 177		526	
		O	703 489	351 979	163 766	80 617	79 029	17 005	23 483		953	16 457
673	Iron and steel bars, rods, angles, etc.	S	447 402	114 054	74 035	80 480	6 220	73 096	58 977	1 748	2 612	35 980
		O	548 514	95 816	119 876	75 068	11 452	105 152	93 284	1 207	9 558	38 111
674	Iron and steel universals, plates, sheets	S	910 467	374 165	113 408	138 044	40 520	187 760	45 996		9 701	22 873
		O	940 867	390 283	150 428	110 138	46 469	162 398	54 602		15 012	11 539
675	Hoop and strip, of iron or steel	S	110 895	58 008	11 308	4 202	4 905	7 280	3 725	14	1 898	19 555
		O	101 906	60 976	13 201	7 226	5 780	6 224	6 085		1 835	599
676	Rails and railway track material	S	39 215	12 840	9 440	1 049	48	5 058	10 975		1	6
		O	31 147	11 564	9 190	1 537	718	8 198	834		6	

**export
EXTRA (EUR 10)**
**COMMERCE DE LA CE
par groupes de la CTCl**

Value in 1000 ECU

Valeurs en 1000 ECU

SITC CTCI Rev. 2	Products - Produits	1985	EUR 10	Deutsch- land	France	Italia	Nederland	Belg.-Lux	United Kingdom	Ireland	Danmark	Ελλάδα
628	Ouvrages en caoutchouc, n.d.a.	S	45 686	21 108	6 308	6 934	2 152	1 311	7 534	345	782	212
		O	57 220	26 605	8 487	6 179	2 236	1 758	10 521	325	583	526
633	Ouvrages en liège	S	1 767	726	310	234	9	2	358		79	49
		O	1 983	822	474	401	14	6	228		38	
634	Placages, bois artificiels, etc., n.d.a.	S	26 484	13 974	1 842	4 456	269	1 092	1 369		2 729	753
		O	33 816	16 519	3 707	4 912	445	1 450	1 794	91	2 780	2 118
635	Articles manufacturés en bois, n.d.a.	S	48 049	19 601	6 958	8 315	1 592	603	3 548	103	7 282	47
		O	51 403	21 534	7 763	8 790	1 202	681	3 541	143	7 705	44
641	Papiers et cartons	S	207 084	93 044	25 337	26 018	17 059	7 825	30 950	250	4 375	2 226
		O	222 738	94 147	28 687	27 432	18 633	8 007	37 678	348	4 025	3 781
842	Articles en papier ou carton	S	105 888	44 373	21 599	7 614	7 074	3 867	14 175	136	6 014	1 034
		O	122 927	47 915	28 749	8 027	8 983	4 448	16 911	215	7 312	1 367
651	Fils de matières textiles	S	201 062	73 209	31 272	39 336	10 977	11 994	28 274	978	2 271	2 771
		O	237 912	82 307	40 293	53 589	11 241	11 621	31 784	1 382	2 234	3 461
652	Tissus de coton, sauf tissus spéciaux	S	91 389	35 438	16 217	11 445	10 974	4 506	9 871	803	1 860	275
		O	129 884	49 209	24 290	17 979	14 593	8 206	11 812	865	2 320	610
653	Tissus synthét. ou artif., sauf spéciaux	S	129 576	55 498	15 930	33 490	6 605	7 581	8 422	116	1 853	81
		O	179 547	72 087	25 885	46 948	6 869	13 180	11 696	116	2 576	290
654	Autres tissus, sauf tissus spéciaux	S	94 899	19 736	9 026	38 162	2 469	4 132	19 404	1 039	612	319
		O	114 995	19 018	12 258	50 356	2 360	3 616	25 691	894	525	277
655	Étoffes de bonneterie	S	38 063	18 514	4 485	8 262	2 354	867	4 330	4	1 209	46
		O	47 793	22 675	5 867	9 528	3 081	1 090	4 284	8	1 243	17
656	Tulles, dentelles, broderies, etc.	S	18 991	5 793	6 691	1 424	697	427	3 108	422	319	110
		O	23 981	6 880	10 013	1 613	593	832	3 426	339	324	161
657	Tissus spéciaux, articles assimilés	S	106 725	42 228	11 903	15 397	8 438	8 612	16 774	458	2 727	189
		O	122 781	51 225	14 335	18 489	7 453	9 012	19 246	532	2 313	176
658	Articles en matières textiles, n.d.a.	S	51 130	14 174	8 094	10 227	2 454	4 877	6 432	563	3 488	821
		O	61 681	17 227	9 419	10 448	6 188	5 359	8 092	565	2 822	1 561
659	Couvres-parquets, tapis, etc.	S	74 715	14 654	2 521	2 052	9 274	25 414	12 392	946	6 844	618
		O	90 915	16 609	4 548	3 039	8 014	32 359	15 768	1 398	8 589	691
661	Chaux, ciments, matr. construct. fabriqués	S	108 448	6 110	12 788	57 224	1 551	6 128	4 674	597	1 127	18 247
		O	128 960	6 582	12 875	68 986	1 527	3 143	5 799	819	1 070	36 159
662	Matériaux de construct. en prod. céramiques	S	103 811	30 628	13 133	46 195	1 864	1 852	8 152	261	1 346	380
		O	119 955	38 485	17 088	48 653	1 792	1 469	12 225	217	1 165	961
663	Articles minéraux manufacturés, n.d.a.	S	88 253	38 332	12 485	14 450	2 984	1 937	12 691	1 347	3 425	612
		O	105 819	45 945	14 931	18 178	2 631	2 401	15 912	1 374	4 269	177
664	Verre	S	80 208	34 005	9 891	7 530	3 549	12 141	9 431	1 157	2 334	170
		O	90 348	39 606	12 805	7 915	3 432	12 163	9 830	1 058	3 304	235
665	Ouvrages en verre	S	99 819	26 731	40 756	13 549	1 215	1 633	9 351	3 858	1 947	577
		O	123 438	31 040	51 450	18 066	1 081	2 332	9 942	7 237	1 850	440
666	Poterie	S	56 521	18 872	3 938	8 039	1 441	839	20 678	230	4 243	241
		O	73 443	19 517	6 709	11 281	1 443	1 438	27 520	200	5 227	110
667	Pierres gemmes et perles fines	S	454 031	15 825	18 888	15	10 157	292 453	116 675		18	
		O	486 336	18 570	10 108	53	9 218	309 927	120 394	49	17	
671	Fontes, grenailles, poudres, ferro-alliages	S	24 381	9 155	11 105	2 207		316	1 501	11	66	
		O	27 639	7 638	12 498	2 024	641	185	2 708		2	1 743
672	Lingots et formes prim. en fer ou acier	S	197 673	86 570	50 521	22 636	23 496	8 404	5 850		196	
		O	252 528	141 752	50 423	18 531	24 694	5 457	7 426		358	3 687
673	Barres et profilés, en fer ou en acier	S	198 798	59 873	35 791	30 457	3 063	28 217	30 057	523	1 600	10 197
		O	242 036	53 514	53 855	33 971	4 190	38 817	43 665	388	4 335	9 501
674	Larges plats et tôles, en fer ou en acier	S	483 482	198 304	77 968	66 499	23 029	75 347	24 923		4 737	11 655
		O	511 604	220 334	97 483	51 468	26 158	74 595	30 896		7 255	3 419
675	Feuillards en fer ou en acier	S	80 996	46 192	10 494	2 965	1 821	4 058	4 599	52	1 155	9 660
		O	82 846	49 525	13 484	4 492	2 126	4 082	7 742	1	1 164	230
676	Rails et autres éléments de voies ferrées	S	23 056	8 131	5 550	659	38	3 176	5 494		7	2
		O	22 171	7 666	7 018	920	1 265	4 115	1 183		4	

Quantity in 1000 kg

Quantités en 1000 kg

SITC CTCI Rev. 2	Products - Produits	1985	EUR 10	Deutsch- land	France	Italia	Nederland	Belg.-Lux	United Kingdom	Ireland	Danmark	Ελλάδα
677	Iron and steel wire, excluding wire rod	S	41 820	9 526	9 222	6 982	1 026	8 908	5 770		313	73
		O	50 509	11 210	10 918	8 338	982	11 247	7 428		218	170
678	Tubes, pipes, fittings, of iron and steel	S	560 368	264 691	95 087	117 751	22 790	27 832	20 492		5 105	6 620
		O	660 595	294 921	66 072	162 045	11 246	66 791	34 097	5	4 828	20 590
679	Iron and steel castings, rough forgings	S	15 482	8 445	789	2 577	115	384	1 670		1 499	23
		O	19 896	7 888	1 246	5 701	45	98	3 233		1 662	23
661	Silver and platinum group metals	S	132	53	2		2	57	8		3	
		O	180	59	9	7	1	61	36		4	
682	Copper excluding cement copper	S	49 510	19 610	5 789	5 748	2 006	9 127	6 476	31	207	516
		O	58 820	24 951	9 723	5 613	1 863	8 868	6 950	24	277	541
683	Nickel	S	1 792	627	285	18	55	9	793	5		
		O	2 298	792	473	55	38	6	929	5		
684	Aluminium	S	56 617	22 085	9 594	5 730	2 876	7 448	4 522	12	1 391	2 959
		O	60 795	23 775	11 628	6 144	2 048	7 539	5 439	10	1 251	2 961
685	Lead	S	9 854	2 938	1 337	156	89	2 664	2 639	21	10	
		O	12 268	3 806	1 496	2 378	163	1 932	2 432	51	10	
686	Zinc	S	23 343	1 630	4 048	1 848	5 521	8 917	1 373		6	
		O	23 744	4 083	2 205	2 327	7 854	5 827	1 434	4	9	1
687	Tin	S	458	145	11	3	56	42	191		10	
		O	534	240	10	6	13	41	209		15	
688	Uranium, thorium and alloys	S										
		O										
689	Miscellaneous non-ferrous base metals	S	1 101	76	445	228	1	78	264	9		
		O	1 647	77	724	295	72	130	349			
691	Metal structures and parts	S	79 010	15 837	15 639	19 481	5 026	4 072	15 373	55	3 064	483
		O	90 816	18 947	18 498	23 097	5 247	2 181	17 995	341	3 414	1 096
692	Metal containers, for storage, transport	S	19 638	5 857	3 005	4 024	774	750	2 907	66	1 402	853
		O	24 176	5 873	3 306	4 223	889	483	3 469	9	1 107	4 837
693	Wire products and fencing grills	S	33 973	8 347	4 920	9 545	2 252	4 103	4 107	74	252	373
		O	46 963	9 831	7 314	17 058	1 934	4 457	4 680	152	411	1 126
694	Nails, bolts, nuts, screws, etc.	S	15 642	6 469	1 327	3 530	1 594	901	1 242	2	755	22
		O	18 854	7 990	2 179	4 634	1 396	629	1 401	10	608	7
695	Tools for use in the hand or in machines	S	9 486	4 096	1 244	1 336	294	297	1 815	188	236	10
		O	11 361	4 952	1 668	1 669	305	173	2 244	145	202	3
696	Cutlery	S	1 365	525	284	209	48	4	261	15	11	8
		O	1 796	702	420	278	20	4	356	4	10	2
697	Household equipment of base metal, n.e.s.	S	13 531	4 170	1 953	4 406	350	434	1 235	112	499	372
		O	16 585	4 533	2 677	6 434	270	473	1 009	70	472	647
699	Manufactures of base metal, n.e.s.	S	56 093	19 582	7 202	10 124	2 582	5 941	7 943	245	2 074	400
		O	67 064	23 638	8 952	13 137	2 816	6 053	9 689	173	2 036	600
711	Steam boilers and auxiliary plant	S	3 572	1 043	1 119	78	84	262	762	10	214	
		O	7 807	3 322	1 575	282	52	621	1 664		301	
712	Steam engines, turbines	S	1 105	424	4	492	3	6	100		38	
		O	3 543	1 320	30	189	236	27	1 479	262		
713	Internal combustion piston engines	S	37 781	21 933	4 037	3 183	738	508	6 398	5	963	18
		O	42 139	20 984	6 760	2 847	892	344	9 221	7	969	15
714	Reaction engines, gas turbines	S	1 638	87	162	1 055	63	16	452	16	7	
		O	2 165	167	193	810	116	12	1 030	25	12	
716	Rotating electric plant, parts	S	18 791	5 505	2 648	1 459	314	276	3 042	12	5 519	16
		O	21 804	6 239	3 307	1 976	687	90	4 143	9	5 263	90
718	Other power generating machinery	S	2 236	1 095	265	117	77	61	612		9	
		O	2 418	1 342	444	197	98	10	310		17	
721	Agricultural machinery, excluding tractors	S	20 170	7 483	2 625	4 209	1 687	436	1 797	31	1 897	5
		O	27 526	11 506	3 871	5 311	2 198	568	2 400		1 652	20
722	Tractors, excluding for semi-trailer	S	25 861	9 047	2 305	8 166	52	131	6 052		108	
		O	33 123	12 044	2 918	5 335	139	516	12 042		130	1

**export
EXTRA (EUR 10)**
**COMMERCE DE LA CE
par groupes de la CTCI**

Value in 1000 ECU

Valuers en 1000 ECU

SITC CTCI Rev. 2	Products - Produits	1985	EUR 10	Deutsch- land	France	Italia	Nederland	Belg.-Lux	United Kingdom	Ireland	Danmark	Ελλάδα
677	Fils de fer ou d'acier	S	39 004	11 941	8 902	5 244	908	5 949	5 711		307	42
		O	46 219	13 759	9 865	6 383	902	7 294	7 682	8	245	81
678	Tuyaux, accessoires, en fonte, fer, acier	S	409 271	165 225	71 152	73 838	20 676	24 172	24 777		5 919	3 511
		O	488 415	218 897	57 652	93 822	12 047	65 811	36 144	28	5 271	8 743
679	Ouvrages bruts, en fonte, fer, acier	S	18 739	10 136	1 357	2 101	155	370	2 917		1 684	39
		O	22 572	10 446	2 192	3 822	93	143	4 019		1 847	10
681	Argent, platine, métaux de la mine platine	S	67 933	15 436	6 262	3 698	652	20 760	20 913		212	
		O	80 178	14 216	4 887	3 440	540	17 320	39 539		236	
682	Cuivre	S	142 340	62 599	15 271	15 232	6 164	19 350	21 500	359	536	1 329
		O	159 489	74 598	23 927	14 319	5 653	18 640	20 188	304	713	1 147
683	Nickel	S	19 673	8 304	2 338	110	331	85	8 370	134	1	
		O	24 088	9 751	3 333	595	384	59	9 847	118	1	
684	Aluminium	S	155 630	62 029	26 264	17 519	6 232	17 417	14 569	77	4 640	6 983
		O	174 449	71 402	33 654	17 504	5 214	17 723	18 243	36	4 426	6 247
685	Plomb	S	8 417	2 785	829	130	139	2 408	2 101	15	10	
		O	9 629	3 461	941	1 616	190	1 658	1 700	49	14	
686	Zinc	S	25 637	2 129	4 737	1 921	5 689	9 146	1 998		16	1
		O	23 947	4 313	2 238	2 289	7 458	5 993	1 610	21	24	1
687	Étain	S	6 560	2 000	166	57	752	479	2 968		137	1
		O	6 286	3 013	111	81	207	420	2 271		183	
688	Uranium, thorium et alliages	S	5			5						
		O	10			10						
689	Autres métaux communs non ferreux	S	6 163	781	2 034	900	2	297	2 135	14		
		O	8 026	908	2 834	1 029	315	433	2 506		1	
691	Constructions métalliques et parties	S	176 083	43 912	43 615	33 074	11 416	6 104	29 404	357	7 429	772
		O	209 154	49 056	50 570	38 384	12 465	5 469	41 086	956	10 644	524
692	Réservoirs, fûts etc., en métal	S	53 009	17 897	8 482	8 872	2 688	2 058	7 259	307	3 858	1 588
		O	64 168	18 475	11 010	9 934	2 681	1 371	10 188	46	3 662	6 821
693	Ouvrages en fils métalliques, grillages	S	47 632	12 883	8 373	8 787	2 906	5 905	7 534	350	423	471
		O	59 220	15 794	10 442	14 870	2 323	5 854	7 608	739	554	1 036
694	Clouterie et boulonnerie	S	47 996	23 382	5 872	7 879	2 811	1 467	5 087	57	1 628	33
		O	55 946	25 545	8 583	9 158	2 616	1 001	6 691	55	1 405	17
695	Outils à main et pour machines	S	140 371	68 670	17 328	11 882	8 262	6 643	24 328	2 727	2 577	154
		O	163 794	82 248	24 911	14 614	6 493	4 438	26 711	1 781	2 464	134
696	Coutellerie	S	27 666	15 257	4 330	2 111	725	137	4 493	163	404	46
		O	34 234	17 580	5 443	3 516	932	119	5 789	84	347	24
697	Articles métalliques pour usage domestiq.	S	66 929	22 113	12 074	17 811	2 024	2 012	7 169	420	2 595	711
		O	83 213	25 399	15 456	28 950	1 891	1 872	7 365	248	2 640	1 392
699	Articles manufact. en mét. communs, n.d.a.	S	239 504	98 383	30 524	38 274	10 305	12 558	37 466	1 923	8 692	1 379
		O	294 763	122 033	43 376	47 138	11 403	11 109	47 767	1 283	8 984	1 670
711	Chaudières et leurs appareils auxiliaires	S	25 238	11 155	5 437	462	490	407	6 015	88	1 184	
		O	39 745	8 889	14 753	2 651	787	1 790	9 456	1	1 415	3
712	Machine à vapeur, locomob., turb. à vapeur	S	30 572	12 097	133	11 008	272	16	3 779	216	3 051	
		O	55 611	31 061	1 257	3 743	1 438	83	15 761	2 270		
713	Moteurs à pistons	S	330 021	181 363	40 171	26 106	8 026	3 771	58 401	279	11 761	143
		O	398 206	198 787	67 202	28 922	11 746	2 560	79 570	407	11 904	128
714	Propulseurs à réaction, turbines à gaz	S	371 017	27 099	93 950	35 891	20 328	6 467	184 154	1 340	1 788	
		O	347 368	42 608	78 980	39 087	21 788	5 343	157 324	1 884	374	
716	Machine et appareils élect. rotatifs	S	172 336	61 550	27 953	13 777	4 942	3 599	27 183	201	33 028	103
		O	214 413	76 966	37 451	18 096	7 932	1 507	37 802	222	33 677	500
718	Autres moteurs et machines motrices	S	37 232	13 118	5 015	1 062	889	3 426	13 248	279	193	2
		O	48 657	28 609	10 421	2 406	1 552	124	5 673		172	
721	Machines agricoles, sauf tracteurs	S	105 598	38 785	12 976	17 911	10 038	3 839	11 212	304	12 517	16
		O	135 170	58 793	17 483	20 488	10 749	3 920	12 760	1	10 921	75
722	Tracteurs, sauf pour semi-remorques	S	120 445	44 406	11 727	36 778	137	504	26 546		247	
		O	156 575	62 079	14 947	25 016	441	2 880	50 980		226	6

Quantity in 1000 kg

Quantités en 1000 kg

SITC CTCI Rev. 2	Products - Produits	1985	EUR 10	Deutsch- land	France	Italia	Nederland	Belg.-Lux	United Kingdom	Ireland	Danmark	Ελλάδα
723	Civil engineering equipment	S	53 764	18 767	8 145	11 824	2 005	3 967	8 252	51	753	
		O	57 537	20 607	13 472	7 387	1 574	4 556	9 007	163	771	
724	Textile and leather machinery, n.e.s.	S	24 898	13 939	960	5 654	507	1 783	1 645	47	381	2
		O	27 841	13 701	1 978	6 670	755	1 734	2 539	58	391	15
725	Paper and pulp mill machinery	S	5 997	3 089	540	1 050	172	43	953	26	120	4
		O	6 901	3 727	246	1 223	46	64	1 403	59	111	
726	Printing and bookbinding machinery	S	7 563	4 876	435	794	211	102	1 071	1	73	
		O	8 780	5 342	642	641	114	157	1 769	2	113	
727	Food processing machinery, non-domestic	S	5 579	1 049	439	1 486	577	241	1 012	7	762	6
		O	5 807	1 333	519	1 178	668	142	1 384	6	532	25
728	Other specialized machinery	S	44 823	18 144	3 836	10 820	1 005	1 309	7 877	46	1 978	8
		O	60 240	24 924	6 252	15 338	1 167	1 342	9 440	37	1 694	48
736	Machine-tools for working metal	S	24 094	8 483	1 888	6 621	450	643	5 478	37	440	56
		O	27 556	13 376	2 025	5 057	503	789	5 208	59	422	17
737	Metalworking machinery, n.e.s.	S	10 760	3 310	1 262	3 129	442	1 045	1 443	2	127	
		O	12 243	3 909	1 871	3 458	94	704	2 046	25	136	
741	Heating and cooling equipment	S	34 899	11 334	5 602	7 824	1 092	1 409	3 860	256	3 501	21
		O	41 858	13 753	7 280	12 412	674	1 218	3 878	302	2 276	67
742	Pumps for liquids etc.	S	11 885	3 878	1 430	3 183	260	143	1 961	90	648	192
		O	14 087	4 615	2 252	3 395	536	171	2 192	70	803	53
743	Pumps, n.e.s.; fans; centrifuges, etc.	S	26 622	7 718	3 853	8 244	627	793	3 924	135	1 322	6
		O	29 228	9 439	4 732	7 145	1 229	530	4 584	105	1 463	1
744	Mechanical handling equipment	S	37 453	13 306	5 733	5 067	1 770	1 130	8 599	307	1 533	8
		O	50 869	16 925	11 999	5 653	1 735	1 067	11 400	197	1 874	19
745	Non-electrical machinery, tools, etc.	S	12 543	6 145	1 006	2 151	360	367	1 231	139	1 109	15
		O	16 026	7 851	2 017	2 557	306	272	1 679	186	1 155	3
749	Non-electrical machinery, parts, etc., n.e.s.	S	42 053	19 463	5 056	7 636	1 386	860	6 531	26	1 025	50
		O	46 400	20 894	6 119	9 055	1 086	849	7 310	38	1 000	49
751	Office machines	S	3 019	1 140	181	248	861	18	467	2	101	1
		O	3 897	1 370	236	291	1 219	22	662	8	88	1
752	ADP machines and units thereof	S	3 799	1 147	366	1 104	171	66	653	244	48	
		O	4 447	1 711	674	1 111	293	108	970	164	36	
759	Office and ADP machine parts and access.	S	3 027	539	178	441	470	51	1 104	152	92	
		O	3 335	674	220	447	577	63	1 206	151	97	
761	Television receivers	S	2 737	1 620	95	304		298	283	1	156	
		O	3 420	2 033	185	411		396	239	1	155	
762	Radio broadcast receivers	S	658	289	89	32		188	29		30	1
		O	742	335	132	23		154	43	1	51	3
763	Sound recorders, phonographs	S	646	357	45	4	50	86	68	1	35	
		O	998	487	72	20	55	67	172	13	80	2
784	Telecomm. equipment, parts, acc., n.e.s.	S	7 820	2 673	1 314	480	635	608	1 225	78	607	
		O	8 646	3 418	1 124	573	399	692	1 541	84	815	
771	Electric power machinery, n.e.s.	S	8 959	2 825	1 459	1 047	412	665	1 752	203	579	17
		O	14 009	6 406	1 755	1 652	589	769	2 075	113	547	103
772	Switchgear etc and parts n.e.s.	S	14 290	6 346	2 835	1 541	377	320	2 418	74	307	72
		O	18 453	7 677	3 853	2 104	478	284	3 403	66	448	160
773	Electrical distributing machinery	S	22 366	8 630	3 517	2 799	15	612	5 039	346	166	1 260
		O	35 670	10 334	9 669	4 083	12	947	6 655	659	294	3 017
774	Electro-medical and radiological app.	S	1 005	583	108	60	29	21	93	5	106	
		O	1 318	739	148	68	37	23	135	6	161	
775	Domestic equipment, n.e.s.	S	32 535	11 936	3 626	11 082	724	287	1 181	551	3 129	19
		O	38 178	14 199	4 648	11 759	742	282	1 357	292	2 795	104
776	Transistors, valves, tubes, etc.	S	3 623	1 383	884	761	1	39	544	9	2	
		O	4 159	1 768	504	736	1	67	1 053	6	4	
778	Other electrical machinery n.e.s.	S	50 063	13 657	6 859	21 540	1 193	1 296	3 960	11	1 502	25
		O	46 534	17 689	8 794	10 223	1 844	1 384	5 265	20	1 277	38

Value in 1000 ECU

Valeurs en 1000 ECU

SITC CTCI Rev. 2	Products - Produits	1985	EUR 10	Deutsch- land	France	Italia	Nederland	Belg.-Lux	United Kingdom	Ireland	Danmark	Ελλάδα
723	Matériel de génie civil et construction	S	290 121	101 238	47 843	46 529	7 754	20 884	63 457	197	3 215	4
		O	306 990	104 133	89 047	30 510	8 193	23 415	67 760	782	3 143	7
		N		96 177	57 372			28 091				
724	Machines pour indust. textile, cuirs, peaux	S	350 310	219 872	14 047	60 081	7 531	17 643	27 091	645	3 381	19
		O	391 816	227 786	23 771	71 687	10 452	18 120	35 643	617	3 644	116
		N		201 841	25 015			9 795				
725	Machines pour la fabrication de papier	S	80 199	47 117	5 731	12 997	2 208	352	9 207	335	2 222	30
		O	85 756	48 839	4 647	14 690	540	86	14 500	779	1 676	
		N		47 267	7 748			432				
726	Machines p. imprimerie, brochage, reliure	S	145 432	97 356	8 595	12 448	3 051	2 009	20 002	10	1 947	14
		O	159 646	99 930	11 310	9 228	1 470	2 306	32 722	73	2 602	5
		N		106 280	8 762			1 489				
727	Mach. indust. aliment. et appareils ménagers	S	75 348	17 948	7 024	18 158	9 986	1 255	10 517	289	10 122	49
		O	83 535	24 188	6 974	15 825	11 259	1 440	16 300	99	7 197	253
		N		29 741	5 283			1 777				
728	Aut. mach. appar. spécialisés p. industries	S	475 428	219 524	34 831	98 614	19 153	8 449	77 058	445	17 288	68
		O	656 866	311 583	85 450	134 301	17 548	10 588	99 276	742	17 117	261
		N		283 341	43 049			12 452				
736	Machines-outils pour travail métaux	S	276 536	148 101	23 405	58 027	4 240	6 760	34 126	341	3 241	295
		O	349 566	205 133	27 614	58 293	7 082	6 142	40 658	515	4 061	68
		N		194 354	20 207			4 576				
737	Autres machines pour travail métaux	S	73 689	26 029	14 923	14 252	1 753	2 989	12 310	131	1 302	
		O	88 384	28 539	16 461	23 170	2 166	2 437	11 451	693	1 467	
		N		28 995	27 812			3 997				
741	Machines appar. p. chauffage, réfrigération	S	319 719	114 937	47 601	58 653	9 477	11 828	38 894	4 407	35 836	86
		O	386 667	157 985	89 043	73 941	8 920	8 235	38 035	4 799	25 465	244
		N		120 225	54 341			12 659				
742	Pompes pour liquides	S	158 940	89 717	22 388	22 466	5 914	2 274	27 805	918	6 621	837
		O	185 810	79 084	28 923	24 938	8 605	3 058	31 508	785	8 291	420
		N		70 544	29 216			2 369				
743	Aut. pompes, ventilat., centrifugeuses, etc.	S	253 928	88 067	34 496	48 712	7 490	15 008	47 312	1 545	11 202	96
		O	293 669	110 684	44 542	43 077	16 117	7 582	57 707	1 118	12 815	27
		N		106 256	39 671			6 172				
744	Équipement mécanique de manutention	S	226 438	88 071	38 388	22 130	10 499	4 639	54 495	1 636	8 642	58
		O	289 565	110 745	85 674	25 010	11 197	4 928	59 253	1 581	11 102	75
		N		112 259	53 576			5 030				
745	Aut. machines, appareils et outils non élect.	S	236 299	125 444	14 421	47 612	6 409	2 665	24 890	981	13 685	92
		O	269 372	146 667	23 203	47 698	6 322	2 758	29 123	833	12 740	40
		N		130 391	20 278			3 359				
749	Parties et accessoires de machines, n.d.a.	S	439 510	207 564	89 122	62 984	11 694	10 529	62 477	1 289	13 533	338
		O	495 609	231 563	74 351	75 391	11 080	9 863	78 471	1 910	12 787	213
		N		217 197	74 087			9 804				
751	Machines et appareils de bureau	S	86 207	32 923	8 341	9 578	20 748	499	13 202	308	2 578	30
		O	108 579	40 921	8 059	9 599	28 163	650	17 908	858	2 387	34
		N		42 999	6 355			548				
752	Mach. automat. p. traitement informatique	S	405 672	111 428	50 191	85 433	18 396	8 485	70 888	51 557	9 282	12
		O	393 529	104 340	70 894	75 500	23 047	11 671	79 024	5 577	5 582	
		N		126 946	83 936			6 880				
759	Parties et accessoires pour mach. 751+752	S	380 774	72 774	62 141	37 758	42 244	6 769	109 539	22 758	6 800	1
		O	373 053	62 506	66 925	31 390	47 716	8 370	113 131	17 086	5 916	13
		N		65 341	50 042			4 271				
761	Récepteurs de télévision	S	38 223	21 352	1 823	3 748		4 879	3 930	78	2 413	
		O	49 519	27 654	3 393	5 046		6 815	3 920	64	2 628	1
		N		23 547	2 777			6 060				
762	Récepteurs de radiodiffusion	S	17 228	9 975	2 717	756		2 183	497	11	1 099	10
		O	21 073	12 839	3 485	493		1 565	972	53	1 861	5
		N		9 343	1 989			2 200				
753	Phonographes, machines à dicter, etc.	S	28 735	15 710	2 156	198	2 127	2 276	4 017	114	2 137	
		O	43 974	23 559	4 405	297	2 335	2 339	6 953	84	3 997	5
		N		21 344	3 181			3 883				
754	Appareils de télécommunication, n.d.a.	S	421 596	134 956	90 177	66 001	27 764	19 151	59 633	8 089	15 601	14
		O	513 946	149 103	158 495	42 767	40 131	25 410	73 516	6 323	18 188	13
		N		123 728	142 123			31 299				
771	Mach. p. production et transformation d'élect.	S	72 246	30 833	13 085	5 407	3 842	2 131	12 006	653	4 092	187
		O	99 517	49 581	16 529	8 777	4 016	3 015	12 301	553	4 417	348
		N		48 022	15 943			5 974				
772	Appareils pour coupure, connexion, etc.	S	372 806	172 103	73 756	44 294	11 373	7 560	51 138	4 708	7 499	375
		O	455 542	208 580	98 180	47 553	12 566	6 367	66 711	4 357	10 248	1 000
		N		169 829	77 685			5 780				
773	Équipement pour distribution d'électricité	S	102 036	41 215	20 750	11 618	66	2 221	22 238	955	1 014	1 959
		O	153 311	49 305	48 621	13 193	99	3 577	29 929	1 647	1 728	5 012
		N		37 673	29 803			2 590				
774	Appar. électricité médicale et de radiologie	S	90 153	55 381	9 284	2 817	3 354	1 315	9 574	94	8 344	
		O	108 050	64 580	11 135	2 854	4 791	2 143	12 087	95	10 365	
		N		62 060	12 893			2 429				
775	Machines et appareils à usage domestique	S	171 794	78 990	22 034	35 594	7 144	2 211	10 230	1 903	13 591	97
		O	204 343	94 452	28 232	43 806	6 895	2 283	12 489	2 335	13 450	391
		N		77 468	26 840			2 380				
776	Lampes et tubes électroniques, etc.	S	163 949	80 520	37 900	21 767	329	1 692	34 046	6 930	756	9
		O	176 055	73 082	35 059	19 125	434	2 607	40 702	4 542	500	4
		N		74 096	32 231			1 907				
778	Autres machines et appar. élect., n.d.a.	S	310 124	146 841	44 682	37 603	11 407	7 081	51 743	916	7 797	54
		O	368 815	178 979	54 626	34 367	15 308	8 922	60 152	1 382	6 933	146
		N		164 685	52 540			8 143				

Quantity in 1000 kg

Quantités en 1000 kg

SITC CTCI Rev. 2	Products - Produits	1985	EUR 10	Deutsch- land	France	Italia	Nederland	Belg.-Lux	United Kingdom	Ireland	Danmark	Ελλάδα
781	Passenger motor vehicles, excluding buses	S	177 296	106 324	35 941	9 335	2 836	13 168	9 085	6	601	1
		O	204 369	112 603	47 172	12 425	3 400	17 254	11 103	5	406	
782	Lorries, special motor vehicles, n.e.s.	S	49 050	21 496	9 177	8 875	1 117	3 597	4 059		720	9
		O	57 533	21 126	13 320	8 709	2 187	2 693	8 786		712	
783	Road motor vehicles, n.e.s.	S	11 185	4 226	2 817	2 521	590	318	558		133	22
		O	13 360	8 428	1 594	2 210	914	992	1 144		80	
784	Motor vehicle parts and accessories, n.e.s.	S	136 300	56 097	35 186	19 203	2 012	3 577	18 201	1	1 989	34
		O	153 066	64 621	34 897	20 723	1 880	4 229	25 164	11	1 652	
785	Motor and other cycles etc.	S	4 987	1 179	1 428	1 605	75	139	303	1	257	2
		O	8 539	1 651	1 506	2 839	68	102	296	1	74	
786	Vehicles n.e.s., not motorized trailers	S	22 468	9 341	3 474	6 305	399	497	1 237	132	1 083	502
		O	30 128	11 454	6 898	5 781	723	710	2 998	190	872	
791	Railway vehicles and associated equipment	S	18 314	3 798	5 191	1 025	12	4 758	1 502	22	4	4
		O	17 784	3 823	6 222	1 415	39	3 539	2 701	16	9	
792	Aircraft and associated equipment	S	882	150	333	323	32	39		3	2	2
		O	634	171	174	171	62	42		5	9	
793	Ships and boats	S	137 056	28 151	66 694	2 518	3 303	74	2 364	5	33 943	4
		O	353 863	288 376	2 683	242	2 977	11 756	14 029	255	33 400	
812	Sanitary, heating, lighting apparatus	S	18 200	4 352	2 351	5 711	738	399	1 923	9	680	37
		O	18 083	4 754	3 227	5 808	671	301	2 574	5	715	
821	Furniture and parts thereof	S	82 857	28 964	5 240	21 123	1 403	3 060	6 043	35	18 940	49
		O	97 149	30 332	7 518	29 218	1 632	3 325	7 657	49	17 312	
831	Travel goods, handbags and similar	S	1 679	426	214	653	70	57	89	11	158	1
		O	2 189	614	350	830	73	47	116	9	158	
842	Men's outerwear not knitted	S	3 657	629	407	1 478	119	190	484	18	100	242
		O	3 834	640	502	1 509	70	296	475	40	87	
843	Women's outerwear not knitted	S	4 583	1 349	743	1 019	111	69	599	49	528	116
		O	4 353	1 231	604	920	115	57	674	43	407	
844	Garments under, not knitted	S	413	90	81	128	12	10	81	1	10	4
		O	519	107	122	137	11	11	115		12	
845	Outerwear, knitted, not elastic	S	4 810	719	281	2 070	72	36	773	63	666	130
		O	4 789	731	344	1 830	78	37	844	70	640	
846	Garments under, knitted or crocheted	S	1 820	675	334	342	74	10	204	23	121	37
		O	2 430	969	352	552	74	27	240	14	131	
847	Textile clothing accessories, n.e.s.	S	1 248	343	124	503	35	13	185	10	23	12
		O	1 741	504	216	709	32	11	228	6	26	
848	Headgear, non-textile clothing access.	S	1 602	416	169	377	49	261	234	16	50	30
		O	2 018	504	333	410	69	267	277	21	56	
851	Footwear	S	11 305	1 288	1 527	7 544	85	72	465	51	218	55
		O	12 629	1 559	1 799	8 097	71	70	592	42	213	
871	Optical instruments and apparatus	S	242	118	18	26	3	27	46		1	1
		O	439	158	130	18	6	12	112		2	
872	Medical instruments and appliances	S	3 100	1 019	291	298	198	200	600	182	306	6
		O	3 674	1 335	332	465	80	157	747	207	253	
873	Meters and counters, n.e.s.	S	619	228	168	28	4	172			1	30
		O	1 000	283	339	72	2	275			4	
874	Measuring, checking, controlling instrum.	S	6 429	2 520	871	796	265	289	1 598	35	242	13
		O	8 474	3 361	1 192	1 088	298	246	1 972	57	249	
881	Photographic apparatus and equipment	S	1 372	575	67	181	27	49	170	35	158	158
		O	1 640	873	153	187	31	59	146	50	141	
882	Photographic and cinematographic supplies	S	10 654	3 741	1 252	414	721	2 583	1 920	6	34	3
		O	13 002	4 487	1 543	586	645	3 254	2 447	3	37	
883	Developed cinematographic film	S	125	4	18	34		1	66		1	1
		O	130	6	17	51		1	64		1	
884	Optical goods, n.e.s.	S	461	124	160	87	5	3	38	16	28	28
		O	503	132	196	112	3	2	32	25	1	

**export
EXTRA (EUR 10)**
**COMMERCE DE LA CE
par groupes de la CTCI**

Value in 1000 ECU

Valeurs en 1000 ECU

SITC CTCI Rev. 2	Products - Produits	1985	EUR 10	Deutsch- land	France	Italia	Nederland	Belg.-Lux	United Kingdom	Ireland	Danmark	Ελλάδα
781	Automobiles pour personnes sauf bus	S	1 646 007	1 141 303	233 963	58 605	14 705	77 914	115 283	46	4 188	
		O	1 932 068	1 287 067	317 658	72 712	15 910	103 289	132 508	14	2 905	5
782	Automobiles p. march. et usages spéciaux	S	280 380	133 334	53 233	39 731	4 753	15 247	29 909		4 167	6
		O	325 981	126 416	78 517	42 440	9 405	13 636	52 344		3 223	
783	Véhicules automobiles routiers, n.d.a.	S	67 159	28 248	20 257	11 239	2 765	1 419	2 643		435	153
		O	83 665	46 290	8 697	11 091	5 183	5 008	7 103		293	
784	Parties véhicules automobiles routiers	S	817 610	389 370	187 621	76 669	7 340	13 768	136 661	29	5 980	172
		O	902 378	425 014	194 579	78 943	6 139	17 221	171 453	2 994	5 727	308
785	Motocycles, vélocipèdes avec ou sans moteur	S	44 973	11 296	11 299	14 208	845	1 125	3 333	25	2 840	2
		O	49 597	14 232	11 414	18 187	852	868	3 283	10	737	14
786	Véhicules non motorisés, remorques	S	61 983	28 290	11 328	10 849	1 061	1 324	5 252	523	3 354	2
		O	91 806	38 299	27 586	9 808	2 418	2 524	6 401	649	2 861	1 260
791	Véhicules et matériel pour chemins de fer	S	73 009	24 556	27 445	3 780	211	3 396	13 377	248	16	
		O	116 544	20 114	57 132	23 507	326	3 354	11 776	258	27	
792	Appareils de navigation aérienne	S	491 864	43 470	145 797	276 053	10 637	14 734	7 359	470	703	
		O	170 979	33 782	53 007	49 275	26 131	5 927	7 359	838	587	
793	Batesux	S	198 904	45 483	11 019	18 868	31 127	550	21 618	56	70 051	152
		O	145 641	57 836	15 370	2 776	19 653	3 201	26 191	1 021	19 176	417
812	App. sanit. hygiénique, chauffage, éclairage	S	77 313	26 170	12 555	18 824	3 658	1 666	10 336	536	3 354	214
		O	96 474	32 021	16 352	24 057	4 225	1 458	13 896	421	3 878	166
821	Meubles et leurs parties et pièces	S	319 789	101 531	29 772	89 089	7 078	7 408	30 498	106	54 172	145
		O	384 132	114 480	44 899	111 592	7 222	7 897	42 327	204	55 254	257
831	Articles voyage, sacs à main et similaire	S	57 423	10 781	11 267	29 532	1 054	623	2 273	177	1 673	43
		O	72 365	13 706	18 024	34 180	1 306	587	2 645	178	1 652	87
842	Vêtements dessus hommes, sauf bonneterie	S	134 238	22 086	14 337	67 871	1 916	3 730	17 170	611	3 817	2 700
		O	132 848	24 077	20 686	58 404	1 632	4 880	16 924	718	3 302	2 225
843	Vêtements dessus femmes, sauf bonneterie	S	255 840	81 496	54 531	69 854	3 929	3 238	26 155	1 830	22 725	2 082
		O	245 002	72 202	58 415	56 706	3 959	2 313	30 697	1 454	17 358	1 898
844	Sous-vêtements, sauf bonneterie	S	18 510	3 516	4 338	6 162	433	527	3 042	21	470	1
		O	21 776	3 862	6 042	6 575	447	549	3 672	21	531	77
845	Vêtements dessus bonneterie non élast.	S	214 359	34 143	16 793	90 617	2 503	1 750	39 453	2 475	24 240	2 385
		O	200 302	32 807	18 371	75 586	2 652	1 588	40 760	2 549	22 158	3 811
846	Sous-vêtements de bonneterie	S	48 158	17 185	9 899	7 118	1 583	262	6 714	496	4 372	539
		O	68 813	21 236	10 897	10 363	2 038	495	7 183	428	4 695	1 478
847	Accessoires du vêtement en textile, n.d.a.	S	47 649	10 458	6 773	19 214	1 127	282	8 615	218	872	90
		O	57 794	12 630	9 656	23 310	709	237	10 129	147	904	72
848	Vêtements en mat. n. textile; coiffures	S	77 860	25 497	10 586	23 640	1 094	1 802	6 757	226	5 531	2 627
		O	90 947	25 132	15 542	21 141	1 355	1 682	8 874	305	5 230	11 686
851	Chaussures	S	243 414	33 320	30 676	157 620	1 033	1 458	11 146	1 279	5 693	1 189
		O	267 768	39 528	33 535	170 527	992	1 570	11 439	1 198	5 257	3 722
871	Appareils et instruments d'optique	S	30 032	18 552	2 948	1 502	616	1 463	4 761		177	13
		O	37 111	19 712	5 800	963	865	355	9 070	11	319	16
872	Instruments et appareils médico-chirurg.	S	138 963	71 005	14 425	6 968	5 408	2 755	25 440	7 172	5 738	52
		O	160 741	88 895	13 480	8 300	4 414	2 867	30 328	7 083	5 310	64
873	Compteurs et instruments de mesure	S	12 318	5 581	2 487	421	314	68	2 947		172	330
		O	18 563	7 891	4 869	895	250	315	4 238	7	169	109
874	Instruments de mesure, vérification, etc.	S	503 355	186 449	82 350	32 609	27 214	5 017	138 904	6 326	24 338	148
		O	753 474	222 595	255 131	33 474	28 179	6 760	173 848	7 217	26 181	89
881	Appareils et équipement photographiques	S	57 445	28 936	6 346	5 133	1 206	1 269	9 501	913	4 141	
		O	72 626	39 617	10 999	6 283	1 881	1 310	7 441	1 415	3 680	
882	Produits photo- et cinématographiques	S	139 447	32 077	18 297	5 937	15 575	39 856	26 269	164	1 225	27
		O	165 616	40 744	18 651	7 955	11 715	53 921	31 425	176	1 028	1
883	Films cinéma, impressionnés et développés	S	7 688	310	1 010	2 116	28	98	3 977		63	64
		O	8 027	391	1 565	2 944	8	80	2 919		86	54
884	Éléments d'optique; articl. de lunetterie	S	72 741	31 166	17 710	12 729	916	214	5 666	3 873	456	11
		O	82 925	33 325	22 224	16 115	714	212	4 599	5 318	415	3

Quantity in 1000 kg

Quantités en 1000 kg

SITC CTCI Rev. 2	Products - Produits	1985	EUR 10	Deutsch- land	France	Italia	Nederland	Belg.-Lux	United Kingdom	Ireland	Danmark	'Ελλάδα
885	Watches and clocks	S	825	599	97	68	13	8	30	1	8	1
		O	1 367	916	239	120	25	4	40	15	7	2
892	Printed matter	S	44 672	17 388	5 808	6 819	1 753	1 852	9 241	129	1 692	192
		O	48 073	19 288	6 185	6 618	1 759	1 436	11 976	97	1 679	155
893	Articles of plastic, n.e.s.	S	44 190	15 245	4 715	6 426	2 232	2 820	7 354	304	4 810	284
		O	52 760	18 662	7 291	8 105	2 129	2 925	8 056	287	4 761	544
894	Toys, games and sporting goods	S	11 856	3 724	2 379	2 601	453	316	1 896	42	435	10
		O	14 227	4 266	2 793	3 091	325	355	2 773	58	536	30
895	Office and stationery supplies, n.e.s.	S	4 126	1 176	787	615	327	51	1 050	13	107	1
		O	5 482	1 588	885	1 089	252	48	1 441	14	162	3
896	Works of art and antiques	S	896	30		57	12	14	616	49	115	3
		O	1 174	36		83	32	15	880	15	113	
897	Jewellery, goldsmiths' wares	S	204	35	31	84	4	1	36	4	7	2
		O	287	53	37	134	4	1	46	3	5	4
898	Musical instruments and parts	S	4 356	2 108	439	671	126	95	839	101	65	12
		O	5 758	2 748	628	561	148	76	1 352	168	61	16
899	Other manufactured goods, n.e.s.	S	6 794	2 018	1 364	1 463	439	171	801	31	500	7
		O	7 759	2 552	1 511	1 694	352	255	840	45	488	22
911	Postal packages, n.e.s.	S	228			3	16			209		
		O	324			1	19			304		
931	Special transactions and commodities, n.e.s.	S	16 184	5 621	1		4 029			4 982	551	
		O	11 740	6 934	20		3 600		9	569	708	
941	Zoo animals, dogs, cats and the like	S	89	13	2	14	21	2	10	5	2	
		O	83	13	2	29	12	1	21	2	3	
951	Firearms of war and ammunition	S	352	95	32	110		6	24		29	6
		O	240	106	46	60		10	15		2	1
961	Coin excluding gold, not legal tender	S	677	458			2		219			
		O	722	596	3		2		124			
971	Gold, non-monetary	S	11	7	2			2				
		O	36	17	1			1	17			
972	Gold coin	S	2	1				1				
		O	1	1								

**export
EXTRA (EUR 10)**
**COMMERCE DE LA CE
par groupes de la CTCl**

Value in 1000 ECU

Valeurs en 1000 ECU

SITC CTCI Rev. 2	Products - Produits	1985	EUR 10	Deutsch- land	France	Italia	Nederland	Belg.-Lux	United Kingdom	Ireland	Denmark	Ελλάδα
885	Horlogerie	S	60 060	27 280	17 871	9 780	827	388	3 194	50	572	98
		O	84 360	37 767	25 737	14 084	1 334	346	4 299	178	566	49
		N		35 433	21 471			298				
892	Imprimés	S	263 343	89 073	42 013	21 799	10 849	12 342	74 638	1 868	10 286	475
		O	285 835	94 139	50 690	20 331	11 059	6 980	90 331	726	10 976	603
		N		99 671	44 652			9 871				
893	Ouvrages, n.d.a., en matières plastiques	S	203 282	79 660	22 932	26 322	10 937	9 794	31 120	1 145	20 680	692
		O	243 081	95 399	35 175	32 142	9 975	10 489	36 302	1 410	21 160	1 029
		N		79 481	26 363			7 039				
894	Voitures d'enfants, articles de sport, jouets	S	112 522	35 375	28 742	21 531	3 148	3 081	18 131	634	3 780	100
		O	141 407	45 435	31 670	23 736	2 645	4 472	27 596	858	4 771	226
		N		34 787	18 884			2 734				
895	Papeterie, fournitures de bureau	S	45 630	20 266	7 059	4 937	1 612	389	9 297	1 315	750	5
		O	57 821	25 109	10 303	7 881	1 313	443	10 686	886	1 179	21
		N		22 505	8 901			463				
896	Objets d'art et antiquités	S	107 979	10 484	16 592	1 572	2 005	1 109	74 083	370	1 747	17
		O	133 389	10 866	17 837	1 999	1 662	1 680	97 109	367	1 869	
		N		12 267	14 125			689				
897	Bijouterie, joaillerie, orfèvrerie	S	324 629	41 985	24 715	232 995	2 003	719	19 425	371	2 015	401
		O	384 613	53 338	26 556	265 436	3 124	2 543	28 695	346	2 385	2 190
		N		40 987	33 060			3 022				
898	Instruments de musique et accessoires	S	100 037	43 699	12 085	8 870	4 309	2 484	19 265	5 472	3 507	366
		O	121 217	54 557	15 486	9 965	5 174	1 961	24 179	6 652	2 970	273
		N		52 122	15 517			2 246				
899	Autres articles manufacturés, n.d.a.	S	80 869	26 248	17 542	10 952	4 453	1 865	11 801	415	7 498	97
		O	93 611	30 149	23 622	11 579	4 975	3 045	12 255	785	7 081	120
		N		27 640	20 542			2 543				
911	Colis postaux non classés ailleurs	S	12 203		4 385	165	1 783			5 870		
		O	18 737		6 193	197	2 079			8 268		
		N			4 419							
931	Transactions spéciales et articles n.d.a.	S	92 120	52 911	85		1 755		23 654	10 040	3 675	
		O	108 357	58 812	179		1 958	17	34 592	8 801	3 998	
		N		43 842	67			2				
941	Animaux zoo, chiens, chats, similaires	S	1 515	292	101	33	368	280	290	56	95	
		O	1 687	428	81	70	445	137	369	41	116	
		N		311	72			280				
951	Armurerie et munitions de guerre	S	42 944	3 263	36 047	1 866	8	286	716		678	80
		O	10 920	5 072	1 349	3 595		427	325		146	6
		N		3 747	11 554			411				
961	Monnaies non en circul. sauf pièces d'or	S	3 631	2 453	81		20		1 077			
		O	3 685	3 043	9	2	25	7	597		2	
		N		710	499			1				
971	Or, non monétaire	S	71 417	26 258	21 983	856	291	19 963	1 899	15	142	
		O	55 650	17 572	16 974	1 075	1 148	16 261	2 292	7	321	
		N		47 009	10 135			13 670				
972	Monnaies d'or	S	21 889	11 906			437	9 536	3		7	
		O	13 653	8 263			583	4 759	44		4	
		N		3 737				6 720				

TRENDS IN TRADE
of the main non-EC countries

Value in Mio USD

Period Période	Island Islande		Norway Norvège		Sweden Suède		Finland Finlande		Switzerland Suisse		
	World	EUR 10	Monde	EUR 10	World	EUR 10	Monde	EUR 10	World	EUR 10	
import											
1983	III	207,5	87,7	2 966,1	1 359,8	6 022,3	3 004,1	3 139,6	984,2	6 843,6	4 510,8
	IV	241,3	110,9	3 525,1	1 607,4	7 181,5	3 836,9	3 477,1	1 087,0	7 455,1	4 853,1
1984	I	188,4	90,3	3 734,4	1 679,2	6 646,2	3 569,2	2 896,5	1 068,2	7 890,0	5 246,9
	II	250,4	116,4	3 520,6	1 612,5	6 552,6	3 453,5	3 238,6	1 111,1	7 548,4	5 107,2
	III	202,2	99,2	3 138,2	1 404,9	5 937,7	3 072,6	3 149,3	1 094,3	6 878,5	4 663,0
	IV	221,9	6,2	3 490,8	1 633,4	6 843,5	3 678,1	3 101,8	1 111,9	7 204,5	4 837,5
1985	I	203,0		3 424,8	1 628,9	6 587,9	3 558,6	2 780,1	1 066,5	6 679,8	4 501,1
	II	245,8	85,8	3 551,7	1 659,7	6 803,6	3 634,6	3 316,2	1 213,6	7 435,2	5 056,8
	III	202,3	99,2	3 694,5	1 797,9	6 671,4	3 596,5			7 690,3	5 312,7
1984	J	70,7	34,4	860,2	387,9	1 679,1	870,6	1 191,8	391,9	2 486,7	1 711,1
	A	64,2	34,6	1 163,2	540,4	2 094,4	1 063,8	1 014,6	355,3	2 218,0	1 454,7
	S	67,3	30,2	1 114,8	476,6	2 164,2	1 138,2	942,9	347,1	2 173,8	1 497,2
	O	14,9	6,2	1 267,3	578,8	2 407,2	1 307,4	1 057,2	382,1	2 627,3	1 756,7
	N	104,0		1 292,6	598,2	2 340,3	1 225,7	1 018,2	341,3	2 442,2	1 666,1
	D	103,0		930,9	456,4	2 096,0	1 145,0	1 026,4	388,5	2 135,0	1 414,7
	1985	J	56,0		1 077,6	482,3	2 180,2	1 182,9	1 069,0	351,4	2 117,8
F	76,0		1 105,2	561,5	2 018,0	1 098,4	698,3	296,7	2 132,6	1 467,3	
M	71,0		1 242,0	585,1	2 389,7	1 277,3	1 012,8	418,4	2 429,4	1 656,2	
A	62,0		1 134,5	534,7	2 423,6	1 306,2	1 099,7	438,5	2 526,2	1 728,4	
M	86,2	40,3	1 220,9	553,4	2 192,4	1 137,0	1 106,1	388,7	2 460,9	1 672,6	
J	97,6	45,5	1 196,3	571,6	2 187,6	1 191,4	1 110,4	386,4	2 448,1	1 655,8	
1985	J	70,7	34,4	1 160,9	574,1	1 889,1	1 078,0	1 106,4	390,6	2 757,2	1 943,3
	A	64,2	34,6	1 249,5	613,7	2 271,7	1 207,3	977,9	395,5	2 257,7	1 484,4
	S	67,4	30,2	1 284,1	610,1	2 510,6	1 311,2			2 675,4	1 885,0
	O	14,9	6,2	1 831,0	836,4					3 142,6	2 239,7
export											
1983	III	200,1	67,4	4 172,0	2 867,0	6 004,9	2 972,8	2 877,5	1 083,2	5 962,3	2 887,0
	IV	187,9	73,3	4 909,7	3 254,3	7 433,4	3 551,4	3 383,4	1 184,9	6 947,0	3 367,5
1984	I	170,1	63,1	5 012,6	3 559,1	7 795,5	3 740,8	3 420,8	1 263,7	6 569,0	3 315,2
	II	194,5	72,2	4 785,0	3 336,6	7 338,4	3 614,7	3 436,2	1 347,2	6 759,7	3 543,7
	III	187,2	66,2	4 261,2	2 858,3	6 265,0	3 084,2	3 177,1	1 154,2	5 876,1	2 927,9
	IV	210,4	10,5	4 881,6	3 480,2	7 696,3	3 546,5	3 445,1	1 341,6	6 646,3	3 239,0
1985	I	165,0		4 542,5	3 234,7	6 765,2	3 241,7	2 968,1	1 106,3	5 809,7	3 000,7
	II		53,7	4 649,2	3 250,6	7 339,3	3 481,7	3 464,0	1 218,3	6 579,0	3 293,6
	III		66,2	4 668,5	3 246,4	7 021,6	3 368,8			6 637,0	3 342,3
1984	J	70,0	20,9	1 531,8	992,6	1 814,8	861,6	1 069,0	376,4	2 126,2	1 047,6
	A	61,4	20,7	1 397,3	1 006,7	2 080,8	1 059,1	1 000,2	384,3	1 807,2	878,1
	S	55,8	24,6	1 332,1	859,0	2 369,4	1 163,5	1 107,9	393,5	1 942,7	1 002,2
	O	20,4	10,5	1 575,1	1 088,9	2 635,9	1 259,8	1 213,0	541,0	2 255,7	1 148,0
	N	101,0		1 737,4	1 231,1	2 707,7	1 252,4	1 164,0	410,3	2 368,4	1 168,8
	D	89,0		1 569,1	1 160,2	2 352,7	1 034,3	1 068,1	390,3	2 022,2	922,2
	1985	J	56,0		1 538,1	1 168,5	2 184,2	1 090,8	1 040,3	383,8	1 838,0
F	51,0		1 378,5	932,2	2 061,9	997,8	961,3	339,1	1 894,9	957,3	
M	58,0		1 625,9	1 134,0	2 519,1	1 153,1	966,5	383,4	2 076,8	1 069,8	
A			1 639,7	1 147,6	2 458,0	1 221,0	1 103,5	392,5	2 169,6	1 075,1	
M		29,5	1 574,2	1 134,9	2 253,1	1 018,2	1 283,3	449,0	2 208,9	1 113,8	
J		24,2	1 435,3	968,1	2 628,2	1 242,5	1 077,2	376,8	2 200,5	1 104,7	
1985	J		20,9	1 593,2	1 160,3	2 046,3	941,9	1 168,4	381,2	2 383,6	1 216,0
	A		20,7	1 497,9	1 026,3	2 271,0	1 105,9	1 126,4	402,5	1 874,7	905,6
	S		24,6	1 577,4	1 059,8	2 704,3	1 321,0			2 378,7	1 220,7
	O		10,5	2 057,8	1 264,4					2 893,5	1 488,2

EVOLUTION DU COMMERCE
des principaux pays tiers

Valeurs en Mio USD

Period Période	Austria Autriche		Portugal		Spain Espagne		Yougoslavia Yougoslavie		Turkey Turquie		
	World	EUR 10	Monde	EUR 10	World	EUR 10	Monde	EUR 10	World	EUR 10	
import											
1983	III	4 611,6	2 854,8	1 899,1	776,0	6 106,5	1 931,8	2 201,9	662,8	2 063,2	563,4
	IV	5 172,2	3 232,0	2 286,3	859,0	7 644,1	2 340,6	2 564,4	804,5	2 687,9	720,3
1984	I	4 809,3	2 973,4	1 926,7	682,6	7 427,0	2 429,3	2 529,7	754,9	2 164,8	691,2
	II	5 130,1	3 102,5	2 104,6	764,7	7 327,9	2 510,8	2 636,2	806,7	2 624,9	793,0
	III	4 836,2	2 922,5	1 993,0	723,7	6 658,5	2 031,8	2 461,2	669,6	2 628,5	593,9
	IV	4 893,8	2 919,7	2 152,2	777,3	7 418,5	2 664,1	2 249,2	681,6	3 259,4	849,3
1985	I	4 484,7	2 699,7	1 689,2	667,5	6 865,8	2 379,7	2 061,8	613,0	2 293,9	684,8
	II	5 140,2	3 088,1	1 894,3	706,8	7 568,4	2 639,6	2 332,8	697,0	2 567,3	757,9
	III	5 435,9	3 394,6			6 667,6	2 530,1	2 059,5	613,0		
1984	J	1 720,4	1 058,0	740,9	276,9	2 894,4	844,9	822,8	270,0	880,3	190,5
	A	1 589,2	926,8	647,0	249,1	1 812,1	567,5	852,5	225,4	813,5	222,9
	S	1 526,6	937,7	605,1	197,7	1 952,0	619,4	785,9	174,2	934,7	180,5
	O	1 734,0	1 081,6	705,2	278,1	2 581,6	865,6	738,9	223,5	924,3	235,5
	N	1 768,7	1 041,4	745,5	250,2	2 517,0	942,4	651,6	170,7	974,3	258,3
	D	1 391,1	796,7	701,5	249,0	2 319,9	856,1	858,7	287,4	1 360,8	355,5
1985	J	1 368,0	816,3	542,5	204,5	2 453,9	744,8	552,4	225,2	690,7	213,6
	F	1 492,2	920,5	592,3	224,5	2 226,5	801,7	901,3	190,4	679,8	218,9
	M	1 624,5	962,9	554,4	238,5	2 185,4	833,2	608,1	197,4	923,4	252,3
	A	1 804,7	1 088,9	550,3	222,4	2 537,0	927,7	822,6	241,6	861,5	255,5
	M	1 631,7	969,6	768,8	272,2	2 659,1	888,4	782,2	219,6	909,6	286,9
	J	1 703,8	1 029,6	575,2	212,2	2 372,3	823,5	728,0	235,8	796,2	215,5
	J	1 905,5	1 197,0	649,4	261,3	2 338,3	981,1	734,9	209,8	931,3	289,7
	A	1 649,1	1 001,2	541,7	213,3	2 108,0	676,2	677,2	212,0	888,1	233,4
	S	1 881,3	1 196,4			2 221,3	872,8	647,4	191,2		
	O N	2 203,5	1 376,3			2 709,1	1 024,2	712,0	220,3		
export											
1983	III	3 641,5	1 948,7	1 169,4	664,2	4 386,4	2 106,9	1 814,0	439,4	1 234,1	473,8
	IV	3 964,5	2 084,8	1 397,7	842,5	5 492,7	2 595,4	2 070,5	516,2	1 819,9	558,3
1984	I	4 010,5	2 222,6	1 264,5	738,1	6 098,6	3 012,8	2 260,6	599,8	1 855,0	698,5
	II	3 995,8	2 140,3	1 331,7	763,8	6 315,6	3 180,2	2 311,4	635,5	1 674,3	618,1
	III	3 728,3	1 960,6	1 343,4	761,8	5 214,8	2 340,8	1 834,6	447,6	1 542,5	644,3
	IV	4 008,9	2 095,8	1 530,9	888,8	5 933,1	3 030,7	2 040,8	506,1	2 061,8	770,8
1985	I	3 805,0	2 067,9	1 306,0	743,2	5 389,2	2 913,1	1 673,3	421,1	1 712,7	633,6
	II	4 189,4	2 243,4	1 344,1	771,1	5 755,7	2 845,6	2 035,1	523,3	1 859,4	736,1
	III	4 253,8	2 359,8			5 502,9	2 724,3	1 865,4	437,7		
1984	J	1 320,8	701,5	489,5	285,7	2 054,1	960,1	677,3	174,9	437,2	159,5
	A	1 149,0	575,8	423,2	208,6	1 482,9	593,4	579,3	122,1	580,7	257,5
	S	1 258,5	683,3	430,7	267,5	1 677,8	787,3	578,0	150,6	524,6	227,3
	O	1 367,8	754,9	550,4	301,8	1 971,5	1 008,0	654,1	183,0	639,9	266,3
	N	1 375,8	741,8	513,6	302,7	1 934,5	995,6	554,8	136,7	652,4	247,4
	D	1 265,3	599,1	466,9	284,3	2 027,1	1 027,1	831,9	186,4	769,5	257,1
1985	J	1 228,4	698,0	391,0	222,3	1 826,3	967,0	863,0	109,9	600,4	222,5
	F	1 199,6	642,4	410,3	240,1	1 733,0	959,4	218,1	155,8	495,4	181,8
	M	1 377,0	727,5	504,7	280,8	1 829,9	986,7	592,2	155,4	616,9	229,3
	A	1 401,4	774,7	448,7	264,0	1 786,8	936,5	702,0	172,6	570,0	210,5
	M	1 392,7	742,0	495,8	288,6	2 211,6	1 052,8	639,7	163,8	684,9	241,6
	J	1 395,3	726,7	399,6	218,5	1 757,3	856,3	693,4	186,9	604,5	284,0
	J	1 506,6	820,8	538,6	322,5	2 218,4	1 060,6	668,9	148,4	626,8	298,6
	A	1 255,0	675,0	368,2	210,0	1 622,7	740,0	589,4	126,0	767,6	369,4
	S	1 492,2	864,0			1 661,8	923,7	607,1	163,3		
	O N	1 789,2	1 018,6			2 353,2	1 204,1	668,6	162,6		

TRENDS IN TRADE
 of main non-EC countries

Value in Mio USD

Period Période	Poland Pologne		Czechoslovakia Tchécoslovaquie		Rep. of South Africa Rép. d'Afrique du Sud		United States États-Unis		Canada		
	World	EUR 10	Monde	EUR 10	World	EUR 10	Monde	EUR 10	World	EUR 10	
import											
fob											
1983	III	2 409,0	392,6	3 948,2	311,5	3 907,3	1 514,9	66 378,8	11 388,8	15 246,3	1 224,3
	IV	3 007,0	523,1	4 938,8	520,1	4 564,1	1 599,8	70 113,2	11 269,1	16 978,1	1 369,2
1984	I	2 227,1	392,7	4 304,1	329,4	4 570,6	1 654,6	79 345,9	14 263,5	18 138,6	1 580,4
	II	2 669,0	480,6	4 487,5	345,6	4 359,5	1 683,7	80 731,2	13 826,9	19 488,3	1 615,5
	III	2 552,0	441,5	4 361,0	323,9	4 021,8	1 549,1	86 460,2	15 373,6	18 192,2	1 532,0
	IV	2 751,0	516,3	4 898,0	519,1	3 507,4	1 410,2	79 188,2	13 895,8	18 075,3	1 635,6
1985	I			3 861,0	274,0	2 968,4	1 164,1	83 501,6	15 267,2	17 959,6	1 452,8
	II			4 420,0	3 338,0	3 148,1		88 009,2	16 573,8	20 065,1	1 855,1
	III							84 596,6	15 625,0	19 177,9	2 149,7
1984	J	860,0	156,4	1 213,0	79,1	1 292,9	504,7	31 565,1	5 638,0	5 920,2	510,2
	A	920,0	161,4	1 574,0	101,1	1 694,1	578,8	27 042,6	4 722,8	6 321,6	584,7
	S	772,0	123,7	1 574,0	143,7	1 034,8	465,6	27 852,6	5 012,8	5 950,4	437,1
	O	782,0	132,6	1 357,0	91,9	1 308,8	512,9	27 530,0	4 427,3	6 488,2	537,1
	N	925,0	157,0	1 420,0	133,0	1 254,5	541,1	27 295,6	4 943,0	6 176,3	582,4
	D	1 044,0	226,7	2 121,0	294,2	944,1	356,2	24 362,6	4 525,5	5 410,8	516,1
1985	J	454,0	68,5	1 032,0	39,0	1 201,9	401,0	28 835,8	5 480,1	5 940,0	501,6
	F	542,0	106,2	1 156,0	88,0	845,2	363,4	25 941,2	4 468,6	5 740,1	438,9
	M			1 673,0	147,0	921,3	399,7	28 724,7	5 318,5	6 279,5	512,3
	A			1 248,0	709,0	1 066,9		28 571,7	5 076,2	6 742,8	603,6
	M			1 582,0	1 138,0	1 089,1		29 302,1	5 712,8	6 806,6	642,3
	J			1 590,0	1 491,0	992,1		30 135,5	5 784,8	6 515,7	609,2
	J			1 412,0	804,0	1 049,0		27 000,3	4 989,9	6 610,6	803,5
	A							26 247,3	4 967,1	6 223,6	700,4
	S							31 349,1	5 668,0	6 343,7	645,8
	O										
	N										
	D										
export											
1983	III	2 608,0	611,6	3 968,9	356,1	4 648,6	866,5	48 380,1	10 172,0	17 281,9	1 306,1
	IV	3 227,4	673,7	4 242,6	467,4	4 342,0	717,6	51 577,8	10 999,8	20 390,3	1 573,6
1984	I	2 596,0	569,8	4 783,2	436,2	4 598,5	828,7	53 788,3	12 199,2	20 601,8	1 313,2
	II	2 975,0	711,5	4 477,1	444,3	4 554,4	870,1	54 901,5	11 606,2	22 873,1	1 401,3
	III	2 798,0	646,5	3 960,5	312,9	4 105,9	710,6	53 276,2	11 038,9	21 188,0	1 309,0
	IV	3 133,0	641,0	4 774,6	427,8	4 118,5	717,2	55 922,1	12 131,2	22 214,5	1 454,5
1985	I			4 164,0	380,0	3 989,4	759,6	56 146,2	12 535,0	21 111,3	1 257,1
	II			4 587,0	4 057,0	4 309,6	940,4	54 321,8	11 485,0	23 107,0	1 241,3
	III							50 345,0	10 266,9	20 302,9	1 135,0
1984	J	889,0	213,8	974,0	91,6	1 427,9	215,0	18 363,4	3 691,3	7 071,8	425,1
	A	923,0	195,8	1 159,3	115,2	1 513,3	300,1	17 311,7	3 543,6	6 899,3	429,6
	S	986,0	236,9	1 827,2	106,1	1 164,7	195,5	17 601,1	3 804,0	7 216,9	454,3
	O	846,0	179,7	1 055,9	110,1	1 568,7	270,4	18 611,5	4 149,2	7 704,4	551,2
	N	1 018,0	221,9	1 417,1	132,4	1 464,4	234,3	18 174,9	3 869,0	7 709,7	484,4
	D	1 269,0	239,4	2 301,6	185,3	1 085,4	212,5	19 135,7	4 113,0	6 800,4	418,9
1985	J	451,0	120,8	764,0	77,0	1 292,6	228,9	18 672,9	3 977,4	6 940,5	470,6
	F	510,0	140,0	1 175,0	111,0	1 246,4	238,8	17 143,3	3 903,6	6 638,0	353,6
	M			2 225,0	192,0	1 450,4	291,9	20 330,0	4 654,0	7 532,8	432,9
	A			955,0	883,0	1 372,7	333,9	17 972,6	3 903,9	7 626,2	399,6
	M			1 485,0	1 269,0	1 499,7	308,6	18 337,2	3 990,6	7 885,3	425,9
	J			2 147,0	1 905,0	1 437,2	297,9	18 012,0	3 590,5	7 595,5	415,8
	J			999,0	872,0	1 438,4	288,2	16 726,5	3 321,9	6 206,3	346,8
	A							16 584,3	3 486,5	6 516,6	363,6
	S							17 034,2	3 458,5	7 580,0	424,6
	O										
	N										
	D										

EVOLUTION DU COMMERCE
des principaux pays tiers

Valeurs en Mio USD

Period Période	Israel Israël		Japan Japon		T'ai-wan Taiwan		Hong-Kong		Australia Australie		
	World	EUR 10	Monde	EUR 10	World	EUR 10	Monde	EUR 10	World	EUR 10	
import											
fob											
1983	III	2 070,1	821,4	30 127,7	2 020,2	5 192,0	495,3	6 063,2	695,6	5 173,5	1 092,3
	IV	2 232,5	899,2	34 385,5	2 171,7	5 964,9	535,1	6 776,5	719,1	5 123,0	1 110,7
1984	I	2 084,3	896,6	34 470,0	2 238,7	5 053,9	438,4	6 257,7	727,6	5 679,2	1 183,2
	II	2 044,7	860,8	34 527,5	2 360,3	5 623,0	493,3	7 264,8	769,8	5 831,7	1 241,4
	III	2 080,1	850,7	33 958,9	2 440,3	5 692,6	500,7	7 336,0	792,6	6 081,0	1 238,6
	IV	2 040,0	862,2	33 509,4	2 293,6	5 589,6	483,0	7 704,1	827,3	5 836,0	1 114,3
1985	I	1 977,2	805,3	32 494,9	2 055,2	4 957,1	428,1	6 920,8	777,4	5 595,8	1 164,4
	II	2 114,0	912,1	32 111,7	2 113,4			7 556,8	819,4	5 605,0	1 180,6
	III	1 859,6	840,2	31 231,3	2 311,5			7 218,5	836,7	6 360,2	1 501,2
1984	J	791,1	330,8	11 607,6	831,3	2 056,4	169,7	2 526,7	278,7	2 064,0	413,9
	A	639,8	247,2	12 201,0	818,3	2 045,4	179,2	2 439,4	269,7	2 220,0	431,2
	S	649,2	272,7	10 150,3	790,7	1 590,8	151,8	2 369,9	244,2	1 797,0	393,5
	O	677,4	273,5	11 324,4	727,1	1 893,9	156,7	2 507,2	263,1	2 180,0	365,4
	N	718,0	290,9	10 864,9	812,9	1 916,8	171,2	2 523,8	289,9	2 110,0	365,4
	D	644,6	297,8	11 320,1	753,6	1 778,9	155,1	2 673,1	274,3	1 546,0	383,5
1985	J	710,7	279,8	10 596,4	676,8	1 786,6	149,8	2 450,2	277,5	1 936,2	384,2
	F	599,5	237,3	10 556,5	662,9	1 284,0	121,0	1 917,7	205,2	1 660,6	360,6
	M	667,0	288,2	11 342,0	715,5	1 886,5	157,3	2 552,9	294,7	1 999,0	419,6
	A	655,0	270,5	11 615,2	707,6			2 541,8	296,8	1 600,7	348,1
	M	802,0	353,4	11 065,3	727,0			2 471,5	257,9	2 084,6	449,3
	J	657,0	288,2	9 431,2	678,8			2 543,5	264,7	1 919,7	383,2
	J	649,5	313,6	10 693,8	811,6			2 432,8	269,3	2 244,4	511,0
	A	594,6	243,1	10 361,6	815,4			2 453,4	312,9	2 176,8	534,3
	S	615,5	283,5	10 175,9	684,5			2 332,3	254,5	1 939,0	455,9
	O	783,7	384,4								
N	706,0	344,2									
export											
1983	III	1 036,1	339,1	37 043,5	4 685,9	6 874,2	644,1	5 859,8	931,1	5 138,4	731,0
	IV	1 493,7	496,1	40 482,5	4 914,8	6 789,4	665,6	6 256,5	986,4	5 609,7	759,9
1984	I	1 517,5	546,2	39 013,0	4 872,6	6 723,1	646,4	5 880,9	865,8	5 856,8	849,5
	II	1 265,7	456,2	43 508,0	4 818,9	8 174,8	699,6	6 915,8	959,7	6 020,4	757,1
	III	1 221,8	391,1	42 763,9	4 766,6	8 088,3	702,2	7 729,3	1 068,7	6 136,0	681,5
	IV	1 635,9	488,3	44 872,6	4 950,9	7 470,1	703,9	7 792,4	1 075,3	5 864,3	850,1
1985	I	1 522,1	491,2	38 510,3	4 585,6	7 079,6	637,6	6 978,1	794,1	5 106,6	681,3
	II	1 413,0	120,0	43 753,6	4 425,9			7 534,7	824,5	5 926,3	750,3
	III	1 345,6	390,9	43 933,2	5 047,9			7 778,4	913,2	5 996,6	769,2
1984	J	409,6	133,8	14 806,8	1 578,3	2 916,5	256,5	2 568,5	361,7	2 067,0	225,9
	A	386,0	133,5	13 313,6	1 500,4	2 762,2	242,6	2 664,9	377,0	1 953,0	241,7
	S	426,2	123,8	14 643,5	1 687,9	2 409,6	203,1	2 495,9	330,0	2 116,0	213,9
	O	424,3	147,9	14 922,2	1 694,2	2 650,3	217,9	2 604,3	319,8	1 936,0	253,0
	N	556,0	162,7	13 982,5	1 477,2	2 470,9	242,1	2 519,8	343,4	2 185,1	310,9
	D	655,6	177,7	15 967,9	1 779,5	2 348,9	243,9	2 668,3	412,1	1 743,2	286,2
1985	J	461,0	148,0	11 058,8	1 373,3	2 734,9	265,0	2 578,9	307,3	1 800,6	231,6
	F	439,0	146,1	12 923,2	1 497,8	2 105,1	186,7	2 154,9	271,4	1 714,0	251,1
	M	622,1	197,1	14 528,3	1 714,5	2 239,6	185,9	2 244,3	215,4	1 592,0	198,6
	A	423,7	155,7	14 874,7	1 467,2			2 459,8	255,3	1 921,4	223,3
	M	538,8	819,8	14 431,9	1 423,0			2 590,8	274,8	1 986,9	255,8
	J	450,5	144,5	14 447,0	1 535,7			2 484,1	294,4	2 018,0	271,2
	J	503,9	137,4	15 297,5	1 690,7			2 642,4	325,0	1 886,9	219,3
	A	384,0	115,3	13 874,4	1 580,9			2 668,7	307,4	2 197,1	295,3
	S	457,7	138,2	14 761,3	1 776,3			2 467,3	280,8	1 912,6	254,6
	O	548,8	171,8								
N	545,9	170,0									

CONVERSION RATES
Member States of the EC
and the United States¹⁾

TAUX DE CONVERSION
Etats membres de la CE
et Etats-Unis¹⁾

Period Période	Deutschland	France	Italie	Nederland	Belg.-Lux.	United Kingdom	Ireland	Danmark	Ελλάδα	United States
	1 000 DM = ... ECU	1 000 FF = ... ECU	1 000 LIT = ... ECU	1 000 HFL = ... ECU	1 000 BFR = ... ECU	1 000 UKL = ... ECU	1 000 IRL = ... ECU	1 000 DKR = ... ECU	1 000 ΔPX = ... ECU	1 000 USD = ... ECU
1958	238,095	2,38095	1,600	263,158	20,044	2 800,000		144,778	33,333	1 000,000
1959		2,02550			20,016					
1960		202,550			20,000					
1961	247,827			274,092						
1962	250,000			276,243						
1963										
1964										
1965										
1966										
1967										
1968						2 744,855		143,395		
1969	253,902	193,230				2 400,000		133,333		
1970	273,224	180,044								
1971	274,299	173,246	1,545	273,411	19,859	2 333,270		128,988	31,814	954,417
1972	279,579	176,767	1,528	277,785	20,259	2 227,484		128,385	29,715	891,440
1973	305,209	182,891	1,398	291,670	20,920	1 990,759		134,844	27,062	811,866
1974	324,305	174,403	1,289	312,281	21,552	1 961,542		137,755	27,948	838,434
1975	327,934	187,997	1,235	318,989	21,945	1 785,831		140,397	25,004	805,951
1976	355,183	187,096	1,075	338,392	23,167	1 608,809		147,890	24,459	894,414
1977	377,599	178,378	0,993	357,130	24,460	1 529,751		145,865	23,790	876,332
1978	391,252	174,217	0,925	363,112	24,963	1 506,142		142,462	21,375	784,720
1979	398,268	171,543	0,878	363,818	24,897	1 547,051	1 493,694	138,714	19,695	729,581
1980	396,164	170,388	0,841	362,283	24,632	1 670,880	1 479,287	127,757	16,857	718,221
1981	397,788	165,565	0,792	360,347	24,216	1 807,959	1 447,134	126,222	16,226	895,686
1982	420,877	155,493	0,755	382,589	22,386	1 784,285	1 450,105	122,596	15,304	1 020,710
1983	440,426	147,693	0,741	394,135	22,008	1 703,537	1 398,687	122,973	12,906	1 123,318
1984	446,806	145,525	0,724	396,299	22,006	1 693,119	1 377,521	122,752	11,310	1 267,379
1984										
II	447,225	145,497	0,723	396,934	21,937	1 692,339	1 370,712	121,921	11,346	1 212,459
III	448,652	145,528	0,725	395,850	22,098	1 690,077	1 376,576	122,613	11,258	1 301,016
IV	447,985	146,104	0,723	397,150	22,209	1 664,139	1 390,816	124,257	10,919	1 368,008
1985										
I	449,232	146,921	0,723	397,273	22,391	1 629,389	1 399,212	125,634	10,873	1 460,984
II	446,301	146,323	0,700	395,283	22,184	1 729,984	1 396,995	124,239	10,155	1 377,373
III	447,569	146,807	0,674	397,795	22,157	1 753,764	1 395,979	123,880	9,578	1 274,324
IV										
1984										
A	447,964	145,622	0,724	397,171	21,923	1 683,522	1 372,070	121,875	11,429	1 182,900
M	446,331	145,285	0,723	396,837	21,833	1 704,800	1 370,834	121,918	11,339	1 227,566
J	447,465	145,601	0,723	397,019	21,954	1 687,787	1 369,295	121,968	11,275	1 225,700
J	447,169	145,694	0,728	396,190	22,062	1 680,746	1 371,383	122,270	11,349	1 272,961
A	446,544	145,476	0,724	395,942	22,110	1 692,328	1 376,580	122,478	11,206	1 288,809
S	446,207	145,408	0,723	395,693	22,125	1 697,848	1 382,329	123,149	11,220	1 348,418
O	447,616	145,957	0,723	396,999	22,131	1 675,292	1 386,616	123,855	10,938	1 372,985
N	448,340	146,142	0,721	397,472	22,216	1 684,902	1 389,344	124,100	10,677	1 340,267
D	448,023	146,245	0,727	396,951	22,299	1 650,473	1 397,321	124,969	10,947	1 389,584
1985										
J	449,592	146,880	0,731	397,988	22,462	1 607,816	1 400,462	125,613	11,027	1 424,522
F	449,319	147,033	0,727	396,858	22,382	1 622,044	1 398,433	125,610	11,017	1 480,205
M	448,773	146,857	0,712	396,923	22,324	1 659,883	1 398,644	125,470	10,587	1 482,382
A	447,295	146,551	0,700	395,552	22,209	1 712,338	1 399,298	124,462	10,279	1 379,425
M	446,205	146,316	0,700	395,180	22,177	1 730,543	1 396,918	124,145	10,134	1 388,503
J	445,407	146,102	0,698	395,119	22,107	1 747,421	1 394,776	124,089	10,056	1 364,424
J	444,506	146,154	0,682	394,887	22,074	1 785,622	1 393,392	123,718	9,836	1 295,723
A	449,244	147,079	0,670	399,337	22,199	1 738,883	1 398,817	124,069	9,533	1 253,164
S	449,208	147,242	0,670	399,396	22,203	1 737,499	1 395,849	123,860	9,356	1 273,820
O	452,247	148,278	0,670	401,059	22,311	1 700,024	1 399,233	124,674	8,187	1 195,200
N	452,806	148,556	0,670	402,047	22,387	1 690,460	1 400,289	125,124	7,690	1 174,164
D										
1984										
J-A	446,006	145,135	0,724	395,679	21,816	1 715,975	1 372,194	122,147	11,697	1 197,935
J-M	446,070	145,164	0,724	395,870	21,839	1 713,729	1 371,923	122,101	11,800	1 203,746
J-J	446,293	145,234	0,724	396,054	21,858	1 709,524	1 371,501	122,080	11,567	1 207,205
J-J	448,425	145,303	0,724	396,074	21,888	1 705,155	1 371,482	122,106	11,516	1 216,604
J-A	446,441	145,326	0,724	396,055	21,918	1 703,408	1 372,171	122,158	11,473	1 225,696
J-S	446,417	145,335	0,724	396,019	21,940	1 702,820	1 373,234	122,282	11,446	1 237,748
J-O	448,544	145,401	0,724	396,123	21,960	1 699,804	1 374,665	122,432	11,389	1 251,048
J-N	448,712	145,470	0,724	396,250	21,984	1 696,477	1 378,027	122,586	11,339	1 258,891
J-D	446,806	145,525	0,724	396,299	22,006	1 693,119	1 377,521	122,752	11,310	1 267,379
1985										
J-J	449,592	146,880	0,731	397,988	22,462	1 607,816	1 400,462	125,613	11,027	1 424,522
J-F	449,462	146,953	0,729	397,449	22,424	1 614,528	1 399,496	125,717	11,022	1 450,516
J-M	449,232	146,921	0,723	397,273	22,391	1 629,389	1 399,212	125,634	10,873	1 460,984
J-A	448,785	146,832	0,718	396,858	22,347	1 648,636	1 399,233	125,355	10,724	1 440,445
J-M	448,264	146,731	0,714	396,531	22,313	1 683,926	1 398,783	125,118	10,604	1 430,063
J-J	447,796	146,629	0,712	396,300	22,280	1 678,955	1 398,130	124,950	10,511	1 418,963
J-J	447,277	146,554	0,707	396,077	22,247	1 693,188	1 397,382	124,754	10,398	1 398,015
J-A	447,531	146,622	0,702	396,501	22,241	1 698,785	1 397,569	124,664	10,276	1 377,164
J-S	447,718	146,691	0,698	396,821	22,237	1 703,000	1 397,378	124,574	10,165	1 364,871
J-O	448,205	146,861	0,695	397,276	22,245	1 702,678	1 397,579	124,585	9,908	1 344,158
J-N	448,616	147,013	0,693	397,701	22,257	1 701,572	1 397,823	124,633	9,655	1 326,858
J-D										

¹⁾ The ECU is a "basket" unit, based on a certain quantity of each Community currency, weighted on the basis of the 5 years (1969-1973) average of the gross national product (GNP) and of the Intra-Community trade of each Member State. This weighting also takes account, for each currency, of the share of the country concerned in the short-term monetary support between the central banks of the Community (cf. OJ L 327 of 19.12.1975, p. 4).

¹⁾ L'ÉCU est une unité de type « panier », basée sur une certaine quantité de chacune des monnaies communautaires, selon une pondération qui fait intervenir la moyenne sur 5 ans (1969-1973) du produit national brut et du commerce intra-communautaire de chaque Etat membre. Cette pondération tient également compte, pour chaque monnaie de la part du pays concerné dans le soutien monétaire à court terme entre banques centrales de la Communauté (cf. JO n° L 327 du 19.12.1975, p. 4).

CONVERSION RATES
Other countries

TAUX DE CONVERSION
Autres pays

Countries	National currency unit Unité nationale	Equivalent in dollars Équivalent en dollars						Pays
		1979	1980	1981	1982	1983	1984	
Iceland	1 000 N. Kroner	283,607	208,420	138,427	80,959	40,253	31,552	Islande
Norway	1 000 Kroner	197,468	202,462	174,231	154,943	137,054	122,528	Norvège
Sweden	1 000 Kroner	233,258	236,429	197,496	159,170	130,427	120,893	Suède
Finland	1 000 Markkaa	256,720	268,089	231,734	207,452	179,530	166,389	Finlande
Switzerland	1 000 Fr. suisses	601,431	597,051	509,243	492,538	476,395	425,588	Suisse
Austria	1 000 Schillinge	74,806	77,292	62,786	85,620	55,670	49,978	Autriche
Portugal	1 000 Escudos	20,440	19,975	16,248	12,583	9,027	6,831	Portugal
Spain	1 000 Gold Pesetas	14,898	13,947	10,833	9,102	6,972	6,220	Espagne
Malta	1 000 Malt. Pounds	2 791,100	2 896,200	2 589,400	2 428,200	2 313,500	2 171,800	Malte
Yugoslavia	1 000 Dinara	52,643	40,586	28,599	19,890	10,771	6,544	Yougoslavie
Turkey	1 000 Liras	32,177	13,151	8,991	6,152	4,435	2,727	Turquie
Soviet Union ²⁾	1 000 Rublei	1 525,790	1 540,661	1 384,757	1 377,977	1 346,152	1 233,064	Union soviétique ²⁾
German Dem. Rep. ²⁾	1 000 Valuta Mark	287,356	303,030	301,205	289,020	282,490	→	Rép. dém. allemande ²⁾
Poland ²⁾	1 000 Zloty	323,755	327,436	297,530	11,745	10,316	8,535	Pologne ²⁾
Czechoslovakia ²⁾	1 000 Kroner	188,193	185,770	189,789	183,566	158,585	150,490	Tchécoslovaquie ²⁾
Hungary ²⁾	1 000 Forint	28,109	30,834	29,069	27,075	23,270	20,760	Hongrie ²⁾
Romania ²⁾	1 000 Lei	223,710	→	66,670	→	76,390	47,140	Roumanie ²⁾
Bulgaria ²⁾	1 000 Lev	1 156,545	1 165,281	1 084,393	1 050,310	1 026,920	→	Bulgarie ²⁾
Morocco	1 000 Dirham	256,469	254,020	193,338	166,030	140,621	113,501	Maroc
Algeria	1 000 Dinars	259,518	260,586	231,707	217,781	208,821	200,666	Algérie
Tunisia	1 000 Dinars	2 460,025	2 469,136	2 025,111	1 629,907	1 473,189	1 287,333	Tunisie
Libya	1 000 Pounds	3 377,800	→	→	→	→	→	Libye
Egypt	1 000 Pounds	1 428,600	→	→	→	→	→	Égypte
Nigeria	1 000 Naira	1 659,100	1 829,700	1 629,000	1 485,400	1 382,300	1 308,500	Nigeria
Rep. of South Africa	1 000 Rands	1 187,900	1 285,400	1 149,000	922,800	899,100	695,400	Rép. d'Afrique du Sud
Canada	1 000 Canad. \$	853,679	855,213	834,098	810,570	811,425	772,141	Canada
Mexico	1 000 Pesos	43,850	43,571	40,791	18,187	8,327	5,958	Mexique
El Salvador	1 000 Colones	400,000	→	→	→	→	→	El Salvador
Nicaragua	1 000 Cordobas	108,050	99,502	→	→	→	→	Nicaragua
Costa Rica	1 000 Colones	116,686	→	45,950	26,610	24,334	22,455	Costa Rica
Cuba ²⁾	1 000 Pesos	1 379,100	1 395,500	→	→	→	→	Cuba ²⁾
Bahamas	1 000 Baham. \$	1 000,000	→	→	→	→	→	Bahamas
Trinidad and Tobago	1 000 TT \$	416,667	416,441	416,667	→	→	→	Trinité et Tobago
Netherlands Antilles	1 000 N.A. FL.	555,556	→	→	→	→	→	Antilles néerlandaises
Colombia	1 000 Pesos	23,502	21,151	16,352	15,600	12,682	9,919	Colombie
Venezuela	1 000 Bolivares	232,964	→	→	→	232,693	142,501	Venezuela
Ecuador	1 000 Sucres	40,000	→	→	33,304	22,688	15,991	Équateur
Peru	1 000 Soles	4,453	3,464	2,365	1,433	0,614	0,288	Pérou
Brazil	1 000 Cruzeiros	37,113	18,970	10,738	5,571	1,733	0,541	Brésil
Chile	1 000 Pesos	26,849	25,641	→	19,643	12,684	10,136	Chili
Bolivia	1 000 Pesos	49,044	40,800	→	15,596	4,348	0,460	Bolivie
Uruguay	1 000 Pesos	126,295	109,170	91,988	67,522	28,952	17,818	Uruguay
Argentina	1 000 Pesos argentinos	7 692,308	5 555,556	2 272,727	386,100	94,967	14,782	Argentine
Lebanon	1 000 Pounds	308,375	291,026	231,809	210,815	220,848	153,586	Liban
Syria	1 000 Pounds	254,777	→	→	→	→	→	Syrie
Iraq	1 000 Dinars	3 386,200	→	→	3 351,300	3 216,900	→	Irak
Iran	1 000 Rials	14,189	14,161	12,767	11,961	11,580	11,107	Iran
Israel	1 000 Pounds	393,082	195,160	87,481	41,208	17,790	3,411	Israël
Saudi Arabia	1 000 Riyals	297,548	300,598	295,631	291,766	289,461	283,938	Arabie Saoudite
Kuwait	1 000 Dinars	3 620,300	3 699,300	3 587,800	3 473,700	3 430,900	3 378,500	Koweït
Bahrain	1 000 Dinars	2 621,400	2 653,100	2 659,600	→	→	→	Bahreïn
United Arab Emirates	1 000 Dirham	262,075	269,731	272,405	→	→	→	Émirats arabes unis
Pakistan	1 000 Rupees	101,010	→	→	84,410	76,237	71,195	Pakistan
India	1 000 Rupees	123,062	127,178	115,487	105,784	99,020	88,005	Inde
Bangladesh	1 000 Taka	64,300	64,708	55,596	45,212	40,626	39,442	Bangladesh
Sri Lanka	1 000 Rupees	64,230	60,481	51,959	48,049	42,501	39,311	Sri Lanka
Thailand	1 000 Bahts	48,974	48,838	45,830	43,478	→	42,303	Thaïlande
Indonesia	1 000 Rupiahs	1,605	1,595	1,583	1,512	1,100	0,975	Indonésie
Malaysia	1 000 Malays. \$	456,955	459,369	434,009	428,192	430,793	426,694	Malaysia
Singapore	1 000 Singap. \$	459,855	467,028	473,328	467,290	473,238	468,801	Singapour
Philippines	1 000 Pesos	135,545	133,131	128,587	117,096	89,885	59,884	Philippines
China	1 000 Yuan	643,087	667,379	586,682	528,402	506,150	431,034	Chine
South Korea	1 000 Won	2,066	1,646	1,468	1,366	1,289	1,241	Corée du Sud
Japan	1 000 Yen	4,563	4,410	4,534	4,015	4,210	→	Japon
Taiwan	1 000 NT \$	27,762	27,777	27,239	25,677	24,960	25,254	T'ai-wan
Hong Kong ²⁾	1 000 H.K. ²⁾	189,622	200,708	178,154	164,790	136,726	127,885	Hong Kong ²⁾
Australia	1 000 Austral. \$	1 118,000	1 139,500	1 149,300	1 017,400	902,500	879,600	Australie
New Zealand	1 000 New Z. \$	1 022,900	973,300	870,000	751,900	668,800	576,500	Nouvelle-Zélande

Source : International Financial Statistics.

2) Conversion rates as used by the Statistical Office of the United Nations.
(Weighted averages if the rates are different for imports and exports).

2) Taux de conversions utilisés par l'Office Statistique des Nations unies.

(Moyennes pondérées s'il existe des taux différents pour les importations et les exportations.)

Geonomenklatur 1983/1985

EUROPA

Fællesskabet

	Zone	
001	Frankrig	1010
002	Belgien og Luxembourg	1010
003	Nederlandene	1010
004	Forbundsrepublikken Tyskland	1010
005	Italien	1010
006	Det forenede Kongerige	1010
007	Irland	1010
008	Danmark	1010
009	Grækenland	1010

Øvrige Europa

024	Island	1021
025	Færøerne	1022
028	Norge	1021
030	Sverige	1021
032	Finland	1021
036	Schweiz	1021
038	Østrig	1021
040	Portugal	1021
042	Spanien	1022
043	Andorra	1022
044	Gibraltar	1022
045	Vatikanstaten	1022
046	Malta	1022
048	Jugoslavien	1022
052	Tyrkiet	1022
056	Sovjetunionen	1041
058	Den tyske demokratiske Republik	1041
060	Polen	1041
062	Tjekkoslaviet	1041
064	Ungarn	1041
066	Rumænien	1041
068	Bulgarien	1041
070	Albanien	1041

AFRIKA

Nordafrika

202	De kanariske Øer	1038
204	Marokko	1038
205	Ceuta og Melilla	1038
208	Algeriet	1038
212	Tunesien	1038
216	Libyen	1038
220	Ægypten	1038
224	Sudan	1031

Vestafrika

228	Mauretania	1031
232	Mali	1031
236	Øvre Volta	1031
240	Niger	1031
244	Tchad	1031
247	Den kapverdiske Republik	1031
248	Senegal	1031
252	Gambia	1031
257	Guinea-Bissau	1031
260	Guinea	1031
264	Sierra Leone	1031
268	Liberia	1031
272	Elfenbenskysten	1031
276	Ghana	1031
280	Togo	1031
284	Benin	1031
288	Nigeria	1031

Central-, Øst- og Sydafrika

302	Cameroun	1031
306	Det centralafrikanske Republik	1031
310	Ækvatorialguinea	1031
311	São Tomé og Príncipe	1031
314	Gabon	1031
318	Congo	1031
322	Zaire	1031
324	Rwanda	1031
328	Burundi	1031
329	St. Helena og tilhørende områder	1033
330	Angola	1038
334	Etiopien	1031
338	Djibouti	1031
342	Somalia	1031
346	Kenya	1031
350	Uganda	1031

	Zone	
352	Tanzania	1031
355	Seychellerne og tilhørende områder	1031
357	Britiske områder i Det indiske Ocean	1033
366	Moçambique	1038
370	Madagascar	1031
372	Réunion	1032
373	Mauritius	1031
375	Comorerne	1031
377	Mayotte	1032
378	Zambia	1031
382	Zimbabwe	1031
386	Malawi	1031
390	Den sydafrikanske Republik og Namibia	1028
391	Botswana	1031
393	Swaziland	1031
395	Lesotho	1031

AMERIKA

Nordamerika

400	USA	1023
404	Canada	1023
406	Grønland	1032
408	St. Pierre og Miquelon	1032

Mellem- og Sydamerika

412	Mexico	1038
413	Bermudøerne	1033
416	Guatemala	1038
421	Belize	1031
424	Honduras	1038
428	El Salvador	1038
432	Nicaragua	1038
436	Costa Rica	1038
442	Panama (herunder den tidligere (Kanalzone)	1038

448	Cuba	1048
450	Vestindien	1033
452	Haiti	1038
453	Bahamaøerne	1031
454	Turks- og Caicosøerne	1033
456	Den dominikanske Republik	1038
457	De amerikanske Jomfruøer	1038
458	Guadeloupe	1032
459	Antigua og Barbuda	1031
460	Dominica	1031
462	Martinique	1032
463	Caymanøerne	1033
464	Jamaica	1031
465	St. Lucia	1031
467	St. Vincent	1031
469	Barbados	1031
472	Trinidad og Tobago	1031
473	Grenada	1031
476	De hollandske Antiller	1033
480	Colombia	1038
484	Venezuela	1038
488	Guyana	1031
492	Surinam	1031
496	Fransk Guyana	1032
500	Ecuador	1038
504	Peru	1038
508	Brasilien	1038
512	Chile	1038
516	Bolivia	1038
520	Paraguay	1038
524	Uruguay	1038
528	Argentina	1038
529	Falklandsøerne og tilhørende områder	1033

ASIEN

Nær- og Mellemøsten

600	Cypern	1038
604	Libanon	1038
608	Syrien	1038
612	Irak	1038
616	Iran	1038
624	Israel	1038
628	Jordan	1038
632	Saudi-Arabien	1038
636	Kuwait	1038

	Zone	
640	Bahrein	1038
644	Qatar	1038
647	De forenede arabiske Emirater	1038
649	Oman	1038
652	Nord Yemen	1038
656	Syd Yemen	1038

Øvrige Asien

660	Afghanistan	1038
662	Pakistan	1038
664	Indien	1038
666	Bangladesh	1038
667	Maldiverne	1038
669	Sri Lanka	1038
672	Nepal	1038
675	Bhutan	1038
676	Burma	1038
680	Thailand	1038
684	Laos	1038
690	Vietnam	1048
696	Kamputchea (Cambodia)	1038
700	Indonesien	1038
701	Malaysia	1038
703	Brunei	1033
706	Singapore	1038
708	Philippinerne	1038
716	Mongoliet	1048
720	Kina	1048
724	Nordkorea	1048
728	Sydkorea	1038
732	Japan	1028
736	Taiwan	1038
740	Hongkong	1038
743	Macao	1038

AUSTRALIEN, OCEANIEN OG ANDRE OMRÅDER

800	Australien	1028
801	Papua Ny Guinea	1031
802	Australsk Oceanien	1038
803	Nauru	1038
804	New Zealand	1028
806	Salomonøerne	1031
807	Tuvalu	1031
808	Amerikansk Oceanien	1038
809	Ny Caledonien og tilhørende områder	1033
811	Wallis og Futuna	1033
812	Kiribati	1031
813	Pitcairnøerne	1038
814	New Zealandsk Oceanien	1038
815	Fiji	1031
816	Vanuatu	1031
817	Tonga	1031
819	Vest Samoa	1031
822	Fransk Polynesien	1033
890	Polarområder	1038

I ØVRIGT

950	Proviertering og bunking	1090
958	Ikke nærmere angivet land eller område	1090
977	Lande og områder, for hvilke der ikke offentliggøres oplysninger	1090

Geonomenklatur 1983/1985

EUROPA

Gemeinschaft

	Zone	
001	Frankreich	1010
002	Belgien und Luxemburg	1010
003	Niederlande	1010
004	Bundesrepublik Deutschland	1010
005	Italien	1010
006	Vereinigtes Königreich	1010
007	Irland	1010
008	Dänemark	1010
009	Griechenland	1010

Übrige Länder Europas

024	Island	1021
025	Färöer	1022
028	Norwegen	1021
030	Schweden	1021
032	Finnland	1021
036	Schweiz	1021
038	Österreich	1021
040	Portugal	1021
042	Spanien	1022
043	Andorra	1022
044	Gibraltar	1022
045	Vatikanstadt	1022
046	Malta	1022
048	Jugoslawien	1022
052	Türkei	1022
056	Sowjetunion	1041
058	Deutsche Demokratische Republik	1041
060	Polen	1041
062	Tschechoslowakei	1041
064	Ungarn	1041
066	Rumänien	1041
068	Bulgarien	1041
070	Albanien	1041

AFRIKA

Nordafrika

202	Kanarische Inseln	1038
204	Marokko	1038
205	Ceuta und Melilla	1038
208	Algerien	1038
212	Tunesien	1038
216	Libyen	1038
220	Ägypten	1038
224	Sudan	1031

Westafrika

228	Mauretanien	1031
232	Mali	1031
236	Obervolta	1031
240	Niger	1031
244	Tschad	1031
247	Republik Kap Verde	1031
248	Senegal	1031
252	Gambia	1031
257	Guinea-Bissau	1031
260	Guinea	1031
264	Sierra Leone	1031
268	Liberia	1031
272	Elfenbeinküste	1031
276	Ghana	1031
280	Togo	1031
284	Benin	1031
288	Nigeria	1031

Zentral-, Ost- und Südafrika

302	Kamerun	1031
306	Zentralafrikanische Republik	1031
310	Äquatorialguinea	1031
311	São Tomé und Príncipe	1031
314	Gabun	1031
318	Kongo	1031
322	Zaire	1031
324	Ruanda	1031
328	Burundi	1031
329	St. Helena und zugehörige Gebiete	1033
330	Angola	1038
334	Äthiopien	1031
338	Dschibuti	1031
342	Somalia	1031
346	Kenia	1031
350	Uganda	1031

	Zone	
352	Tansania	1031
355	Seychellen und zugehörige Gebiete	1031
357	Britisches Gebiet im Indischen Ozean	1033
366	Mosambik	1038
370	Madagaskar	1031
372	Réunion	1032
373	Mauritius	1031
375	Komoren	1031
377	Mayotte	1032
378	Sambia	1031
382	Simbabwe	1031
386	Malawi	1031
390	Republik Südafrika und Namibia	1028
391	Botswana	1031
393	Swasiland	1031
395	Lesotho	1031

AMERIKA

Nordamerika

400	Vereinigte Staaten von Amerika	1023
404	Kanada	1023
406	Grönland	1032
408	St. Pierre und Miquelon	1032

Mittel- und Südamerika

412	Mexiko	1038
413	Bermuda	1033
416	Guatemala	1038
421	Belize	1031
424	Honduras	1038
428	El Salvador	1038
432	Nicaragua	1038
436	Costa Rica	1038
442	Panama (einschl. der ehem. Kanalzone)	1038

448	Kuba	1048
450	Westindien	1033
452	Haiti	1038
453	Bahamas	1031
454	Turks- und Caicosinseln	1033
456	Dominikanische Republik	1038
457	Amerikanische Jungferinseln	1038
458	Guadeloupe	1032
459	Antigua und Barbuda	1031
460	Dominica	1031
462	Martinique	1032
463	Kaimaninseln	1033
464	Jamaika	1031
465	St. Lucia	1031
467	St. Vincent	1031
469	Barbados	1031
472	Trinidad und Tobago	1031
473	Grenada	1031
476	Niederländische Antillen	1033
480	Kolumbien	1038
484	Venezuela	1038
488	Guayana	1031
492	Surinam	1031
496	Französisch-Guayana	1032
500	Ecuador	1038
504	Peru	1038
508	Brasilien	1038
512	Chile	1038
516	Bolivien	1038
520	Paraguay	1038
524	Uruguay	1038
528	Argentinien	1038
529	Falklandinseln und zugehörige Gebiete	1033

ASIEN

Naher und Mittlerer Osten

600	Zypern	1038
604	Libanon	1038
608	Syrien	1038
612	Irak	1038
616	Iran	1038
624	Israel	1038
628	Jordanien	1038
632	Saudi-Arabien	1038
636	Kuwait	1038

	Zone	
640	Bahrain	1038
644	Katar	1038
647	Vereinigte Arabische Emirate	1038
649	Oman	1038
652	Nordjemen	1038
656	Südjemen	1038

Übrige Länder Asiens

660	Afghanistan	1038
662	Pakistan	1038
664	Indien	1038
666	Bangladesch	1038
667	Malediven	1038
669	Sri Lanka	1038
672	Nepal	1038
675	Bhutan	1038
676	Birma	1038
680	Thailand	1038
684	Laos	1038
690	Vietnam	1048
696	Kamputschea (Kambodscha)	1038
700	Indonesien	1038
701	Malaysia	1038
703	Brunei	1033
706	Singapur	1038
708	Philippinen	1038
716	Mongolei	1048
720	China	1048
724	Nordkorea	1048
728	Südkorea	1038
732	Japan	1028
736	Taiwan	1038
740	Hongkong	1038
743	Makao	1038

AUSTRALIEN, OZEANIEN UND ÜBRIGE GEBIETE

800	Australien	1028
801	Papua Neuguinea	1031
802	Australisch-Ozeanien	1038
803	Nauru	1038
804	Neuseeland	1028
806	Salomonen	1031
807	Tuvalu	1031
808	Amerikanisch-Ozeanien	1038
809	Neukaledonien und zugehörige Gebiete	1033
811	Wallis und Futuna	1033
812	Kiribati	1031
813	Pitcairn-Inseln	1038
814	Neuseeländisch-Ozeanien	1038
815	Fidschi	1031
816	Vanuatu	1031
817	Tonga	1031
819	Westsamoa	1031
822	Französisch-Polynesien	1033
890	Polargebiete	1038

VERSCHIEDENES

950	Schiffs- und Luftfahrzeugbedarf	1090
958	Nicht ermittelte Länder und Gebiete	1090
977	Aus wirtschaftlichen oder militärischen Gründen nicht nachgewiesene Länder und Gebiete	1090

Géonomenclature 1983/1985

EUROPE

Communauté	Zone
001 France	1010
002 Belgique et Luxembourg	1010
003 Pays-Bas	1010
004 République fédérale d'Allemagne	1010
005 Italie	1010
006 Royaume-Uni	1010
007 Irlande	1010
008 Danemark	1010
009 Grèce	1010

Autres pays d'Europe

024 Islande	1021
025 Iles Féroé	1022
028 Norvège	1021
030 Suède	1021
032 Finlande	1021
036 Suisse	1021
038 Autriche	1021
040 Portugal	1021
042 Espagne	1022
043 Andorre	1022
044 Gibraltar	1022
045 Cité du Vatican	1022
046 Malte	1022
048 Yougoslavie	1022
052 Turquie	1022
056 Union soviétique	1041
058 République démocratique allemande	1041
060 Pologne	1041
062 Tchécoslovaquie	1041
064 Hongrie	1041
066 Roumanie	1041
068 Bulgarie	1041
070 Albanie	1041

AFRIQUE

Afrique du Nord

202 Iles Canaries	1038
204 Maroc	1038
205 Ceuta et Melilla	1038
208 Algérie	1038
212 Tunisie	1038
216 Libye	1038
220 Égypte	1038
224 Soudan	1031

Afrique occidentale

228 Mauritanie	1031
232 Mali	1031
236 Haute-Volta	1031
240 Niger	1031
244 Tchad	1031
247 République du Cap-Vert	1031
248 Sénégal	1031
252 Gambie	1031
257 Guinée-Bissau	1031
260 Guinée	1031
264 Sierra Leone	1031
268 Libéria	1031
272 Côte-d'Ivoire	1031
276 Ghana	1031
280 Togo	1031
284 Bénin	1031
288 Nigeria	1031

Afrique centrale, orientale et australe

302 Cameroun	1031
306 République Centrafricaine	1031
310 Guinée équatoriale	1031
311 São Tomé et Príncipe	1031
314 Gabon	1031
318 Congo	1031
322 Zaïre	1031
324 Rwanda	1031
328 Burundi	1031
329 Sainte-Hélène et dépendances	1033
330 Angola	1038
334 Éthiopie	1031
338 Djibouti	1031
342 Somalie	1031
346 Kenya	1031
350 Ouganda	1031

352 Tanzanie	1031
355 Seychelles et dépendances	1031
357 Territoire britannique de l'océan Indien	1033
366 Mozambique	1038
370 Madagascar	1031
372 Réunion	1032
373 Maurice	1031
375 Comores	1031
377 Mayotte	1032
378 Zambie	1031
382 Zimbabwe	1031
386 Malawi	1031
390 République d'Afrique du Sud et Namibie	1028
391 Botswana	1031
393 Swaziland	1031
395 Lesotho	1031

AMÉRIQUE

Amérique du Nord

400 États-Unis d'Amérique	1023
404 Canada	1023
406 Groenland	1032
408 Saint-Pierre et Miquelon	1032

Amérique centrale et du Sud

412 Mexique	1038
413 Bermudes	1033
416 Guatemala	1038
421 Belize	1031
424 Honduras	1038
428 El Salvador	1038
432 Nicaragua	1038
436 Costa Rica	1038
442 Panama (y compris l'anc. zone du canal)	1038
448 Cuba	1048
450 Indes occidentales	1033
452 Haïti	1038
453 Bahamas	1031
454 Iles Turks et Caïcos	1033
456 République Dominicaine	1038
457 Iles Vierges des États-Unis	1038
458 Guadeloupe	1032
459 Antigua et Barbude	1031
460 Dominique	1031
462 Martinique	1032
463 Iles Cayman	1033
464 Jamaïque	1031
465 Sainte-Lucie	1031
467 Saint-Vincent	1031
469 La Barbade	1031
472 Trinitad et Tobago	1031
473 Grenada	1031
476 Antilles néerlandaises	1033
480 Colombie	1038
484 Venezuela	1038
488 Guyana	1031
492 Surinam	1031
496 Guyane française	1032
500 Équateur	1038
504 Pérou	1038
508 Brésil	1038
512 Chili	1038
516 Bolivie	1038
520 Paraguay	1038
524 Uruguay	1038
528 Argentine	1038
529 Iles Falkland et dépendances	1033

ASIE

Proche et Moyen-Orient

600 Chypre	1038
604 Liban	1038
608 Syrie	1038
612 Irak	1038
616 Iran	1038
624 Israël	1038
628 Jordanie	1038
632 Arabie Saoudite	1038
636 Koweït	1038

640 Bahreïn	1038
644 Qatar	1038
647 Émirats arabes unis	1038
649 Oman	1038
652 Yémen du Nord	1038
656 Yémen du Sud	1038

Autres pays d'Asie

660 Afghanistan	1038
662 Pakistan	1038
664 Inde	1038
666 Bangladesh	1038
667 Maldives	1038
669 Sri Lanka	1038
672 Népal	1038
675 Bhoutan	1038
676 Birmanie	1038
680 Thaïlande	1038
684 Laos	1038
690 Vietnam	1048
696 Kampuchéa (Cambodge)	1038
700 Indonésie	1038
701 Malaisie	1038
703 Brunei	1033
706 Singapour	1038
708 Philippines	1038
716 Mongolie	1048
720 Chine	1048
724 Corée du Nord	1048
728 Corée du Sud	1038
732 Japon	1028
736 T'ai-wan	1038
740 Hong Kong	1038
743 Macao	1038

AUSTRALIE, OCÉANIE ET AUTRES TERRITOIRES

800 Australie	1028
801 Papouasie-Nouvelle-Guinée	1031
802 Océanie australienne	1038
803 Nauru	1038
804 Nouvelle-Zélande	1028
806 Iles Salomon	1031
807 Tuvalu	1031
808 Océanie américaine	1038
809 Nouvelle-Calédonie et dépendances	1033
811 Iles Wallis et Futuna	1033
812 Kiribati	1031
813 Iles Pitcairn	1038
814 Océanie néo-zélandaise	1038
815 Fidji	1031
816 Vanuatu	1031
817 Tonga	1031
819 Samoa occidentales	1031
822 Polynésie française	1033
890 Régions polaires	1038

DIVERS

950 Avitaillement et soutage	1090
958 Pays et territoires non déterminés	1090
977 Pays et territoires non précisés pour des raisons commerciales ou militaires	1090

Geonomenclatura 1983/1985

EUROPA

Comunità

	Zone
001 Francia	1010
002 Belgio e Lussemburgo	1010
003 Paesi Bassi	1010
004 Repubblica federale di Germania	1010
005 Italia	1010
006 Regno Unito	1010
007 Irlanda	1010
008 Danimarca	1010
009 Grecia	1010

Altri paesi d'Europa

024 Islanda	1021
025 Isole Feroë	1022
028 Norvegia	1021
030 Svezia	1021
032 Finlandia	1021
036 Svizzera	1021
038 Austria	1021
040 Portogallo	1021
042 Spagna	1022
043 Andorra	1022
044 Gibilterra	1022
045 Città del Vaticano	1022
046 Malta	1022
048 Jugoslavia	1022
052 Turchia	1022
056 Unione Sovietica	1041
058 Repubblica democratica tedesca	1041
060 Polonia	1041
062 Cecoslovacchia	1041
064 Ungheria	1041
066 Romania	1041
068 Bulgaria	1041
070 Albania	1041

AFRICA

Africa settentrionale

202 Isole Canarie	1038
204 Marocco	1038
205 Ceuta e Melilla	1038
208 Algeria	1038
212 Tunisia	1038
216 Libia	1038
220 Egitto	1038
224 Sudan	1031

Africa occidentale

228 Mauritania	1031
232 Mali	1031
236 Alto Volta	1031
240 Niger	1031
244 Ciad	1031
247 Repubblica del Capo Verde	1031
248 Senegal	1031
252 Gambia	1031
257 Guinea-Bissau	1031
260 Guinea	1031
264 Sierra Leone	1031
268 Liberia	1031
272 Costa d'Avorio	1031
276 Ghana	1031
280 Togo	1031
284 Benin	1031
288 Nigeria	1031

Africa centrale, orientale e meridionale

302 Camerun	1031
306 Repubblica Centrafricana	1031
310 Guinea equatoriale	1031
311 São Tomé e Príncipe	1031
314 Gabon	1031
318 Congo	1031
322 Zaire	1031
324 Ruanda	1031
328 Burundi	1031
329 Sant'Elena e dipendenze	1033
330 Angola	1038
334 Etiopia	1031
338 Gibuti	1031
342 Somalia	1031
346 Kenia	1031
350 Uganda	1031

352 Tanzania	1031
355 Seychelles e dipendenze	1031
357 Territorio britannico dell'Oceano Indiano	1033
366 Mozambico	1038
370 Madagascar	1031
372 Riunione	1032
373 Maurizio	1031
375 Comore	1031
377 Mayotte	1032
378 Zambia	1031
382 Zimbabwe	1031
386 Malawi	1031
390 Repubblica del Sudafrica e Namibia	1028
391 Botswana	1031
393 Swaziland	1031
395 Lesotho	1031

AMERICA

America settentrionale

400 Stati Uniti d'America	1023
404 Canada	1023
406 Groenlandia	1032
408 Saint-Pierre e Miquelon	1032

America centrale e del sud

412 Messico	1038
413 Bermuda	1033
416 Guatemala	1038
421 Belize	1031
424 Honduras	1038
428 El Salvador	1038
432 Nicaragua	1038
436 Costa Rica	1038
442 Panama (compresa l'ex Zona del Canale)	1038
448 Cuba	1048
450 Indie occidentali	1033
452 Haiti	1038
453 Bahamas	1031
454 Isole Turks e Caicos	1033
456 Repubblica Dominicana	1038
457 Isole Vergini degli Stati Uniti	1038
458 Guadalupa	1032
459 Antigua e Barbuda	1031
460 Dominica	1031
462 Martinica	1032
463 Isole Cayman	1033
464 Giamaica	1031
465 Santa Lucia	1031
467 San Vincenzo	1031
469 Barbados	1031
472 Trinidad e Tobago	1031
473 Grenada	1031
476 Antille olandesi	1033
480 Colombia	1038
484 Venezuela	1038
488 Guyana	1031
492 Suriname	1031
496 Guyana francese	1032
500 Ecuador	1038
504 Perù	1038
508 Brasile	1038
512 Cile	1038
516 Bolivia	1038
520 Paraguay	1038
524 Uruguay	1038
528 Argentina	1038
529 Isole Falkland e dipendenze	1033

ASIA

Vicino e Medio Oriente

600 Cipro	1038
604 Libano	1038
608 Siria	1038
612 Irak	1038
616 Iran	1038
624 Israele	1038
628 Giordania	1038
632 Arabia Saudita	1038
636 Kuwait	1038

640 Bahrein	1038
644 Qatar	1038
647 Emirati arabi uniti	1038
649 Oman	1038
652 Yemen del Nord	1038
656 Yemen del Sud	1038

Altri paesi d'Asia

660 Afghanistan	1038
662 Pakistan	1038
664 India	1038
666 Bangladesh	1038
667 Maldive	1038
669 Sri Lanka	1038
672 Nepal	1038
675 Bhutan	1038
676 Birmania	1038
680 Thailandia	1038
684 Laos	1038
690 Vietnam	1048
696 Campucea (Cambogia)	1038
700 Indonesia	1038
701 Malaysia	1038
703 Brunei	1033
706 Singapore	1038
708 Filippine	1038
716 Mongolia	1048
720 Cina	1048
724 Corea del Nord	1048
728 Corea del Sud	1038
732 Giappone	1028
736 Taiwan	1038
740 Hong Kong	1038
743 Macao	1038

AUSTRALIA, OCEANIA ED ALTRI TERRITORI

800 Australia	1028
801 Papuaia-Nuova Guinea	1031
802 Oceania australiana	1038
803 Nauru	1038
804 Nuova Zelanda	1028
806 Isole Salomone	1031
807 Tuvalu	1031
808 Oceania americana	1038
809 Nuova Caledonia e dipendenze	1033
811 Isole Wallis e Futuna	1033
812 Kiribati	1031
813 Isole Pitcairn	1038
814 Oceania neozelandese	1038
815 Figi	1031
816 Vanuatu	1031
817 Tonga	1031
819 Samoa occidentali	1031
822 Polinesia francese	1033
890 Regioni polari	1038

DIVERSI

950 Provviste e dotazioni di bordo	1090
958 Paesi e territori non determinati	1090
977 Paesi e territori non precisati per ragioni commerciali o militari	1090

Geonomenclatuur 1983/1985

EUROPA

Gemeenschap	Zone
001 Frankrijk	1010
002 België en Luxemburg	1010
003 Nederland	1010
004 Bondsrepubliek Duitsland	1010
005 Italië	1010
006 Verenigd Koninkrijk	1010
007 Ierland	1010
008 Denemarken	1010
009 Griekenland	1010

Overige Europese Landen

024 IJsland	1021
025 Faerøer	1022
028 Noorwegen	1021
030 Zweden	1021
032 Finland	1021
036 Zwitserland	1021
038 Oostenrijk	1021
040 Portugal	1021
042 Spanje	1022
043 Andorra	1022
044 Gibraltar	1022
045 Vaticaanstad	1022
046 Malta	1022
048 Joegoslavië	1022
052 Turkije	1022
056 Sowjetunie	1041
058 Duitse Democratische Republiek	1041
060 Polen	1041
062 Tsjechoslowakije	1041
064 Hongarije	1041
066 Roemenië	1041
068 Bulgarije	1041
070 Albanië	1041

AFRIKA

Noord-Afrika

202 Canarische eilanden	1038
204 Marokko	1038
205 Ceuta en Melilla	1038
208 Algerije	1038
212 Tunesië	1038
216 Libië	1038
220 Egypte	1038
224 Soedan	1031

West-Afrika

228 Mauretanië	1031
232 Mali	1031
236 Opper-Volta	1031
240 Niger	1031
244 Tsjaad	1031
247 Kaapverdise Republiek	1031
248 Senegal	1031
252 Gambia	1031
257 Guinee-Bissau	1031
260 Guinee	1031
264 Sierra Leone	1031
268 Liberia	1031
272 Ivoorkust	1031
276 Ghana	1031
280 Togo	1031
284 Benin	1031
288 Nigeria	1031

Centraal-, Oost- en Zuid-Afrika

302 Kameroen	1031
306 Centraalafrikaanse Republiek	1031
310 Equatoriaal Guinee	1031
311 São Tomé en Príncipe	1031
314 Gaboen	1031
318 Kongo	1031
322 Zaïre	1031
324 Rwanda	1031
328 Boeroendi	1031
329 St. Helena en onderhorigheden	1033
330 Angola	1038
334 Ethiopië	1031
338 Djibouti	1031
342 Somalië	1031
346 Kenia	1031
350 Oeganda	1031

	Zone
352 Tanzania	1031
355 Seychellen en onderhorigheden	1031
357 Brits gebied in de Indische Oceaan	1033
366 Mozambique	1038
370 Madagascar	1031
372 Réunion	1032
373 Mauritius	1031
375 Comoren	1031
377 Mayotte	1032
378 Zambia	1031
382 Zimbabwe (voormalig Rhodesië)	1038
386 Malawi	1031
390 Republiek Zuid-Afrika en Namibië	1028
391 Botswana	1031
393 Swaziland	1031
395 Lesotho	1031

AMERIKA

Noord-Amerika

400 Verenigde Staten van Amerika	1023
404 Canada	1023
406 Groenland	1032
408 St. Pierre en Miquelon	1032

Midden- en Zuid-Amerika

412 Mexico	1038
413 Bermuda	1033
416 Guatemala	1038
421 Belize	1038
424 Honduras	1038
428 El Salvador	1038
432 Nicaragua	1038
436 Costa Rica	1038
442 Panama (M.i.v. de voormalige Kanaalzone)	1038

448 Cuba	1048
451 West-Indië	1033
452 Haïti	1038
453 Bahamas	1031
454 Turks- en Caicos-eilanden	1033
456 Dominicaanse Republiek	1038
457 Maagdeneilanden behorende tot de Verenigde Staten	1038
458 Guadeloupe	1032
459 Antigua en Barbuda	1031
460 Dominica	1031
462 Martinique	1032
463 Cayman-eilanden	1033
464 Jamaica	1031
465 St. Lucia	1031
467 St. Vincent	1031
469 Barbados	1031
472 Trinidad en Tobago	1031
473 Grenada	1031
476 Nederlandse Antillen	1033
480 Columbia	1038
484 Venezuela	1038
488 Guyana	1031
492 Suriname	1031
496 Frans-Guyana	1032
500 Ecuador	1038
504 Peru	1038
508 Brazilië	1038
512 Chili	1038
516 Bolivia	1038
520 Paraguay	1038
524 Uruguay	1038
528 Argentinië	1038
529 Falklandeilanden en onderhorigheden	1033

AZIË

Nabije en Midden-Oosten

600 Cyprus	1038
604 Libanon	1038
608 Syrië	1038
612 Irak	1038
616 Iran	1038
624 Israël	1038
628 Jordanië	1038
632 Saoedi-Arabië	1038
636 Koeweit	1038

	Zone
640 Bahrein	1038
644 Katar	1038
647 Verenigde Arabische Emiraten	1038
649 Oman	1038
652 Noord-Jemen	1038
656 Zuid-Jemen	1038

Overige Aziatische landen

660 Afghanistan	1038
662 Pakistan	1038
664 India	1038
666 Bangla Desh	1038
667 Malediven	1038
669 Sri Lanka	1038
672 Nepal	1038
675 Bhoetan	1038
676 Birma	1038
680 Thailand	1038
684 Laos	1038
690 Vietnam	1048
696 Kampoetsjea (Kambodja)	1038
700 Indonesië	1038
701 Maleisië	1038
703 Brunei	1033
706 Singapore	1038
708 Filippijnen	1038
716 Mongolië	1048
720 China	1048
724 Noord-Korea	1048
728 Zuid-Korea	1038
732 Japan	1028
736 Taiwan	1038
740 Hong Kong	1038
743 Macao	1038

AUSTRALIË, OCEANIË EN OVERIGE GEBIEDEN

800 Australië	1028
801 Papoea Nieuw-Guinea	1031
802 Australisch Oceanië	1038
803 Nauroe	1038
804 Nieuw-Zeeland	1028
806 Salomonseilanden	1031
807 Tuvalu	1031
808 Amerikaans Oceanië	1038
809 Nieuw-Caledonië en onderhorigheden	1033
811 Wallis- en Futuna-eilanden	1033
812 Kiribati	1031
813 Pitcairn-eilanden	1038
814 Nieuwzeelands Oceanië	1038
815 Fidzji-eilanden	1031
816 Vanuatu (voorm. Nieuwe Hebriden)	1031
817 Tonga	1031
819 West-Samoa	1031
822 Frans Polynesië	1033
890 Poolgebieden	1038

OVERIGE

950 Boordprovisie en -benodigheden alsmede bunkermateriaal	1090
958 Niet nader bepaalde landen en gebieden	1090
977 Om commerciële of militaire redenen niet nader aangegeven landen en gebieden	1090

Økonomiske zoner

Grand total		USA and Canada		TOM	
Samtlige handelspartnere	1000	Amerikas Forenede Stater og Canada	1023	Oversøiske områder, associeret med EF	1033
Intra-EC (EUR 10)		Others Class 1		Others Class 2	
EF-medlemsstaterne	1010	Andre industrialiserede vestlige tredjelande	1028	Andre udviklingslande	1038
Extra-EC (EUR 10)		Class 2		Class 3	
Samtlige lande minus EF-medlemsstaterne	1011	Udviklingslande	1030	Statshandelslande	1040
Class 1		ACP		Eastern Europe	
Industrialiserede vestlige tredjelande	1020	Staterne i Afrika, Vestindien og Stillehavet - Lomé-konventionen	1031	Europæiske statshandelslande	1041
EFTA		DOM		Other Class 3	
Europæiske Frihandelsområde	1021	Oversøiske landsdele af EF	1032	Andre statshandelslande	1048
Oth. West. Europe				Miscellaneous	
Andre vesteuropæiske lande	1022			I øvrigt	1090

Wirtschaftsräume

Grand total		USA and Canada		TOM	
Insgesamt der Partnerländer	1000	Vereinigte Staaten von Amerika und Kanada	1023	Assoziierte überseeische Gebiete der EG	1033
Intra-EC (EUR 10)		Others Class 1		Others Class 2	
Mitgliedstaaten der EG	1010	Andere industrialiserede vestlige Drittländer	1028	Andere Entwicklungsländer	1038
Extra-EC (EUR 10)		Class 2		Class 3	
Insgesamt ausschl. der EG-Mitgliedstaaten	1011	Entwicklungsländer	1030	Statshandelsländer	1040
Class 1		ACP		Eastern Europe	
Industrialiserede vestlige Drittländer	1020	Länder Afrikas, der Karibik und des Pazifiks - Abkommen von Lomé	1031	Europäische Staatshandelsländer	1041
EFTA		DOM		Others Class 3	
Europäische Freihandelsvereinigung	1021	Überseeische Departements der EG	1032	Andere Staatshandelsländer	1048
Oth. West. Europe				Miscellaneous	
Andere westeuropäische Länder	1022			Verschiedenes	1090

Οικονομικές Ζώνες

Grand total		USA and Canada		TOM	
Γενικό σύνολο	1000	Ήνωμένες Πολιτείες της Αμερικής και Καναδάς	1023	Υπερπόντια εδάφη των Κρατών-μελών της Κοινότητας	1033
Intra-EC (EUR 10)		Others Class 1		Others Class 2	
Κράτη-μέλη της Κοινότητας	1010	Λοιπές έκβιομηχανισμένες Δυτικές τρίτες χώρες	1028	Λοιπές αναπτυσσόμενες χώρες	1038
Extra-EC (EUR 10)		Class 2		Class 3	
Γενικό σύνολο εκτός των Κρατών-μελών της Κοινότητας και των Διαφόρων χωρών μη άλλαχου ταξινομημένων	1011	Αναπτυσσόμενες χώρες	1030	Χώρες με Κρατικό Έμπόριο	1040
Class 1		ACP		Eastern Europe	
Έκβιομηχανισμένες Δυτικές τρίτες χώρες	1020	Χώρες της Αφρικής της Καραϊβικής και του Ειρηνικού Ωκεανού-Σύμβαση LOME	1031	Ευρωπαϊκές Χώρες με κρατικό Έμπόριο	1041
EFTA		DOM		Others Class 3	
Ευρωπαϊκή Ζώνη Ήλευθέρων Συναλλαγών	1021	Υπερπόντιες κτήσεις των Κρατών-μελών της Κοινότητας	1032	Λοιπές Χώρες με Κρατικό Έμπόριο	1048
Oth. West. Europe				Miscellaneous	
Λοιπές Δυτικές Ευρωπαϊκές χώρες	1022			Διάφορες μη άλλαχου ταξινομημένες χώρες (προαιρετική Ταξινόμηση)	1090

Economics zones

Grand total		USA and Canada		TOM	
Grand total of partner countries	1000	United States of America and Canada	1023	Overseas territories affiliated to the EC	1033
Intra-EC (EUR 10)		Others Class 1		Others Class 2	
Member States of the EC	1010	Other Western industrialized third countries	1028	Other developing countries	1038
Extra-EC (EUR 10)		Class 2		Class 3	
Grand total less Member States	1011	Developing countries	1030	Countries with State-trade	1040
Class 1		ACP		Eastern Europe	
Western industrialized third countries	1020	Countries of Africa, the Caribbean and the Pacific - Lomé Convention	1031	European countries with State-trade	1041
EFTA		DOM		Others Class 3	
European Free Trade Area	1021	Overseas administrative areas of the EC	1032	Other countries with State-trade	1048
Oth. West. Europe				Miscellaneous	
Other Western European countries	1022			Miscellaneous	1090

Zones économiques

Monde		USA et Canada		TOM	
Total général des pays partenaires	1000	États-Unis d'Amérique et Canada	1023	Territoires d'Outre-Mer associés à la CE	1033
Intra-CE (EUR 10)		Aut. Classe 1		Aut. Classe 2	
États membres de la CE	1010	Autres pays tiers industrialisés occidentaux	1028	Autres pays en voie de développement	1038
Extra-CE (EUR 10)		Classe 2		Classe 3	
Total général moins les États membres de la CE	1011	Pays en voie de développement	1030	Pays à commerce d'État	1040
Classe 1		ACP		Europe orientale	
Pays tiers industrialisés occidentaux	1020	Pays d'Afrique, des Caraïbes et du Pacifique - Convention de Lomé	1031	Pays européens à commerce d'État	1041
AELE		DOM		Aut. Classe 3	
Association Européenne de Libre-Échange	1021	Départements d'Outre-Mer de la CE	1032	Autres pays à commerce d'État	1048
Aut. Eur. occid.				Divers non classé	
Autres pays de l'Europe occidentale	1022			Divers n.d.a.	1090

Zone economica

Monde		USA e Canada		TOM	
Totale generale dei paesi partner	1000	Stati Uniti d'America e Canada	1023	Territori d'Oltremare associati alla CE	1033
Intra-CE (EUR 10)		Aut. Classe 1		Aut. Classe 2	
Stati membri della CE	1010	Altri paesi terzi occidentali industrializzati	1028	Altri paesi in via di sviluppo	1038
Extra-CE (EUR 10)		Classe 2		Classe 3	
Totale generale meno gli Stati membri della CE	1011	Paesi in via di sviluppo	1030	Paesi a commercio di Stato	1040
Classe 1		ACP		Europe orientale	
Paesi terzi occidentali industrializzati	1020	Paesi d'Africa, dei Caraibi e del Pacifico - Convenzione di Lomé	1031	Paesi europei a commercio di Stato	1041
AELE		DOM		Aut. Classe 3	
Associazione Europea di Libero Scambio	1021	Dipartimenti d'Oltremare della CE	1032	Altri paesi a commercio di Stato	1048
Aut. Eur. occid.				Divers non classé	
Altri paesi dell'Europa occidentale	1022			Diversi n.n.a.	1090

Economische zones

Monde		USA et Canada		TOM	
Algemeen totaal van partnerlanden	1000	Verenigde Staten van Amerika en Canada	1023	Gebieden overzee geassocieerd met de EG	1033
Intra-CE (EUR 10)		Aut. Classe 1		Aut. Classe 2	
Lid-Staten van de EG	1010	Andere geïndustrialiseerde westerse derde landen	1028	Andere ontwikkelingslanden	1038
Extra-CE (EUR 10)		Classe 2		Classe 3	
Algemeen totaal min de Lid-Staten van de EG	1011	Ontwikkelingslanden	1030	Staatshandellanden	1040
Classe 1		ACP		Europe orientale	
Geïndustrialiseerde westerse derde landen	1020	Landen in Afrika, het Caraïbisch gebied en de Stille Oceaan - Overeenkomst van Lomé	1031	Europese Staatshandellanden	1041
AELE		DOM		Aut. Classe 3	
Europese Vrijhandelsassociatie	1021	Departementen overzee van de EG	1032	Andere Staatshandellanden	1048
Aut. Eur. occid.				Divers non classé	
Andere Westeuropese landen	1022			Overige, n.a.g.	1090

Supplérende økonomiske zoner Zusätzliche Wirtschaftsräume Συμπληρωματικές οικονομικές ζώνες	Supplementary economic zones Zones économiques supplémentaires	Zone economiche supplementari Supplementaire economische zones
---	---	---

OECD	001 + 002 + 003 + 004 + 005 + 006 + 007 + 008 + 009 + 024 + 028 + 030 + 032 + 036 + 038 + 040 + 042 + 052 + 202 + 205 + 400 + 404 + 732 + 800 + 804
Mediterranean Basin Bassin méditerranéen	040 + 042 + 044 + 046 + 048 + 052 + 070 + 202 + 204 + 205 + 208 + 212 + 216 + 220 + 600 + 604 + 608 + 624 + 628
OPEC countries Pays OPEP	208 + 216 + 288 + 314 + 484 + 500 + 612 + 616 + 632 + 636 + 644 + 647 + 700
Latin America Amérique latine	412 + 416 + 424 + 428 + 432 + 436 + 442 + 452 + 456 + 480 + 484 + 500 + 504 + 508 + 512 + 516 + 520 + 524 + 528
ASEAN countries Pays de l'ANASE	680 + 700 + 701 + 706 + 708

COMMUNITY - COMMUNAUTE (S)

Deutschland		Statistisches Bundesamt, Wiesbaden
France		Direction Générale des Douanes et Droits Indirects, Paris
Italia		Istituto Centrale di Statistica, Roma
Nederland		Centraal bureau voor de statistiek, Heerlen
Belg.-Luxbg.		Institut National de Statistique, Bruxelles
United Kingdom		HM Customs and Excise, Statistical Office, Southend-on-Sea
Ireland	General trade through 1978 Commerce général jusqu'à fin 1978	Central Statistics Office, Dublin
Danmark		Danmarks Statistik, København
Ἑλλάς		Office National de Statistique de Grèce, Athènes

OTHER COUNTRIES - AUTRES PAYS

Iceland - Islande (S)		
Norway - Norvège (G)		
Sweden - Suède (G)		
Finland - Finlande (G)		
Switzerland - Suisse (S)		
Austria - Autriche (S)	OECD, Statistics of foreign trade, monthly bulletin, Serie A OCDE, Statistiques du commerce extérieur, bulletin mensuel, série A	
Portugal (S)		
Spain - Espagne (S)		
Yugoslavia - Yougoslavie (S)		
United States - Etats-Unis (G)		
Canada (G)		
Australia - Australie (G)		
Turkey - Turquie (S)		Délégation Permanente de Turquie auprès de la CEE, Bruxelles
Poland - Pologne (G)		Biuletyn Statystyczny, GŁÓWNY URZĄD STATYSTYCZNY, Warszawa
Czechoslovakia - Tchécoslovaquie (G)		Statistické Přehledy, Federální statistický úrad, Praha-Karlín
Rep. of South Africa - Rép. d'Afrique du Sud (G)		International Monetary Fund, Direction of Trade
Israel - Israël (S)		Central Bureau of Statistics, Jerusalem
Japan - Japon (G)		Japan exports & imports, published by Japan Tariff Association
Taiwan - T'ai-wan (S)		Monthly Statistics of exports and imports, The Republic of China, Department of Statistics, Ministry of Finance
Hong-Kong (G)		International Monetary Fund, Direction of Trade

Klassifikation af Eurostats publikationer

- 1. Almene statistikker (gråt omslag)**
 1. Almen statistik
 2. Almen regionalstatistik
 3. Statistik over tredjelande
- 2. Nationalregnskaber, finanser og betalingsbalancer (violet omslag)**
 1. Nationalregnskaber
 2. Konti for sektorer
 3. Konti for brancher
 4. Penge- og finansstatistik
 5. Regionaeregnskaber og -finansstatistik
 6. Betalingsbalancer
 7. Priser
- 3. Befolkning og sociale forhold (gult omslag)**
 1. Befolkning
 2. Sociale forhold
 3. Uddannelse
 4. Beskæftigelse
 5. Socialsikring
 6. Lønninger og indkomster
- 4. Industri og tjenesteydelser (blåt omslag)**
 1. Industri, almen
 2. Energi
 3. Jern og stål
 4. Transport og tjenesteydelser
- 5. Landbrug, skovbrug og fiskeri (grønt omslag)**
 1. Landbrug, almen
 2. Landbrug, produktion og balancer
 3. Landbrugspriser
 4. Landbrugsregnskaber
 5. Landbrugsstrukturer
 6. Skovbrug
 7. Fiskeri
- 6. Udenrigshandel (rødt omslag)**
 1. Nomenklatur
 2. Fællesskabets udenrigshandel, almen
 3. Samhandelen med udviklingslandene
- 9. Diverse statistikker (brunt omslag)**
 1. Diverse statistikker
 2. Diverse meddelelser

Gliederung der Veröffentlichungen des Eurostat

- 1. Allgemeine Statistik (grauer Umschlag)**
 1. Allgemeine Statistik
 2. Allgemeine Regionalstatistik
 3. Statistik der Drittländer
- 2. Volkswirtschaftliche Gesamtrechnungen, Finanzen und Zahlungsbilanzen (violetter Umschlag)**
 1. Volkswirtschaftliche Gesamtrechnungen
 2. Konten der Sektoren
 3. Konten nach Produktionsbereichen
 4. Geld und Finanzen
 5. Regionalkonten und Finanzen
 6. Zahlungsbilanzen
 7. Preise
- 3. Bevölkerung und soziale Bedingungen (gelber Umschlag)**
 1. Bevölkerung
 2. Soziale Bedingungen
 3. Bildung und Ausbildung
 4. Beschäftigung
 5. Sozialschutz
 6. Löhne und Einkommen
- 4. Industrie und Dienstleistungen (blauer Umschlag)**
 1. Industrie: Allgemeines
 2. Energie
 3. Eisen- und Stahlindustrie
 4. Verkehr und Dienstleistungen
- 5. Land- und Forstwirtschaft, Fischerei (grüner Umschlag)**
 1. Landwirtschaft: Allgemeines
 2. Landwirtschaft: Erzeugung und Bilanzen
 3. Landwirtschaft: Preise
 4. Landwirtschaft: Gesamtrechnungen
 5. Landwirtschaft: Struktur
 6. Forstwirtschaft
 7. Fischerei
- 6. Außenhandel (roter Umschlag)**
 1. Systematiken
 2. Außenhandel der Gemeinschaft: Allgemeines
 3. Außenhandel mit Entwicklungsländern
- 9. Verschiedenes (brauner Umschlag)**
 1. Verschiedene Statistiken
 2. Verschiedene Mitteilungen

Ταξινόμηση των δημοσιεύσεων του Eurostat

- 1. Γενικές στατιστικές (φαιό εξώφυλλο)**
 1. Γενικές στατιστικές
 2. Γενικές περιφερειακές στατιστικές
 3. Στατιστικές των τρίτων χωρών
- 2. Εθνικοί λογαριασμοί, δημοσιονομικά και ισοζύγιο πληρωμών (ίχθυον εξώφυλλο)**
 1. Εθνικοί λογαριασμοί
 2. Λογαριασμοί κατά τομέο
 3. Λογαριασμοί κατά κλάδο
 4. Νόμισμα και δημοσιονομικά
 5. Περιφερειακοί λογαριασμοί και δημοσιονομικά
 6. Ισοζύγιο πληρωμών
 7. Τιμές
- 3. Πληθυσμός και κοινωνικές συνθήκες (κίτρινο εξώφυλλο)**
 1. Πληθυσμός
 2. Κοινωνικές συνθήκες
 3. Παιδεία και επαγγελματική εκπαίδευση
 4. Απασχόληση
 5. Κοινωνική προστασία
 6. Μισθοί και εισοδήματα
- 4. Βιομηχανία και υπηρεσίες (κυανό εξώφυλλο)**
 1. Βιομηχανία, γενικά
 2. Ενέργεια
 3. Σιδηροδρομική
 4. Μεταφορές και υπηρεσίες
- 5. Γεωργία, δάση και αλιεία (πράσινο εξώφυλλο)**
 1. Γεωργία, γενικά
 2. Γεωργία, παραγωγή και απολογισμοί
 3. Γεωργία, τιμές
 4. Γεωργία, λογαριασμοί
 5. Γεωργία, δομή
 6. Δάση
 7. Αλιεία
- 6. Εξωτερικό εμπόριο (κόκκινο εξώφυλλο)**
 1. Ονοματολογία
 2. Ανταλλαγές της Κοινότητας, γενικά
 3. Ανταλλαγές με τις χώρες υπό ανάπτυξη
- 9. Διάφορα (καφέ εξώφυλλο)**
 1. Διάφορες στατιστικές
 2. Διάφορες πληροφορίες

Classification of Eurostat publications

- 1. General statistics (grey covers)**
 1. General statistics
 2. Regional general statistics
 3. Third-country statistics
- 2. National accounts, finance and balance of payments (violet covers)**
 1. National accounts
 2. Accounts of sectors
 3. Accounts of branches
 4. Money and finance
 5. Regional accounts and finance
 6. Balance of payments
 7. Prices
- 3. Population and social conditions (yellow covers)**
 1. Population
 2. Social conditions
 3. Education and training
 4. Employment
 5. Social protection
 6. Wages and incomes
- 4. Industry and services (blue covers)**
 1. Industry, general
 2. Energy
 3. Iron and steel
 4. Transport and services
- 5. Agriculture, forestry and fisheries (green covers)**
 1. Agriculture, general
 2. Agriculture, production and balances
 3. Agriculture, prices
 4. Agriculture, accounts
 5. Agriculture, structure
 6. Forestry
 7. Fisheries
- 6. Foreign trade (red covers)**
 1. Nomenclature
 2. Community trade, general
 3. Trade with developing countries
- 9. Miscellaneous (brown covers)**
 1. Miscellaneous statistics
 2. Miscellaneous information

**Classification
des publications
de l'Eurostat**

1. **Statistiques générales** (couverture grise)
 1. Statistiques générales
 2. Statistiques régionales générales
 3. Statistiques des pays tiers
 2. **Comptes nationaux, finances et balances des paiements** (couverture violette)
 1. Comptes nationaux
 2. Comptes des secteurs
 3. Comptes des branches
 4. Monnaie et finances
 5. Comptes et finances régionaux
 6. Balances des paiements
 7. Prix
 3. **Population et conditions sociales** (couverture jaune)
 1. Population
 2. Conditions sociales
 3. Éducation et formation
 4. Emploi
 5. Protection sociale
 6. Salaires et revenus
 4. **Industrie et services** (couverture bleue)
 1. Industrie, générale
 2. Énergie
 3. Sidérurgie
 4. Transports et services
 5. **Agriculture, forêts et pêche** (couverture verte)
 1. Agriculture, générale
 2. Agriculture, production et bilans
 3. Agriculture, prix
 4. Agriculture, comptes
 5. Agriculture, structure
 6. Forêts
 7. Pêche
 6. **Commerce extérieur** (couverture rouge)
 1. Nomenclature
 2. Échanges de la Communauté, général
 3. Échanges avec les pays en voie de développement
 9. **Divers** (couverture brune)
 1. Statistiques diverses
 2. Informations diverses
-

**Classificazione
delle pubblicazioni
dell'Eurostat**

1. **Statistiche generali** (copertina grigia)
 1. Statistiche generali
 2. Statistiche regionali generali
 3. Statistiche dei paesi terzi
 2. **Conti nazionali, finanze e bilancia dei pagamenti** (copertina viola)
 1. Conti nazionali
 2. Conti dei settori
 3. Conti per branca
 4. Statistiche monetarie e finanziarie
 5. Conti e finanze regionali
 6. Bilancia dei pagamenti
 7. Prezzi
 3. **Popolazione e condizioni sociali** (copertina gialla)
 1. Popolazione
 2. Condizioni sociali
 3. Educazione e formazione
 4. Occupazione
 5. Protezione sociale
 6. Salari e redditi
 4. **Industria e servizi** (copertina azzurra)
 1. Industria, generale
 2. Energia
 3. Siderurgia
 4. Trasporti e servizi
 5. **Agricoltura, foreste e pesca** (copertina verde)
 1. Agricoltura in generale
 2. Agricoltura, produzione e bilanci
 3. Agricoltura, prezzi
 4. Agricoltura, conti
 5. Agricoltura, strutture
 6. Foreste
 7. Pesca
 6. **Commercio estero** (copertina rossa)
 1. Nomenclatura
 2. Scambi della Comunità in generale
 3. Scambi con i paesi in via di sviluppo
 9. **Statistiche varie** (copertina marrone)
 1. Statistiche varie
 2. Informazioni varie
-

**Classificatie van
de publikaties
van Eurostat**

1. **Algemene statistiek** (grijze omslag)
 1. Algemene statistiek
 2. Algemene regionale statistiek
 3. Statistiek van derde landen
 2. **Nationale rekeningen, financiën en betalingsbalansen** (paarse omslag)
 1. Nationale rekeningen
 2. Rekeningen van de sectoren
 3. Rekeningen van de branches
 4. Geld en financiën
 5. Regionale rekeningen en financiën
 6. Betalingsbalans
 7. Prijzen
 3. **Bevolking en sociale voorwaarden** (gele omslag)
 1. Bevolking
 2. Sociale omstandigheden
 3. Opleiding en vorming
 4. Werkgelegenheid
 5. Sociale voorzieningen
 6. Lonen en inkomens
 4. **Industrie en dienstverleningen** (blauwe omslag)
 1. Algemene industrie
 2. Energie
 3. IJzer- en staalindustrie
 4. Vervoer en dienstverlening
 5. **Landbouw, bosbouw en visserij** (groene omslag)
 1. Landbouw: Algemeen
 2. Landbouw: Productie en balansen
 3. Landbouw: Prijzen
 4. Landbouw: Rekeningen
 5. Landbouw: Structuur
 6. Bosbouw
 7. Visserij
 6. **Buitenlandse handel** (rode omslag)
 1. Nomenclatuur
 2. Handel van de Gemeenschap: Algemeen
 3. Handel met de ontwikkelingslanden
 9. **Diverse statistieken** (bruine omslag)
 1. Diverse statistieken
 2. Diverse mededelingen
-

**Salg og abonnement · Verkauf und Abonnement · Πωλήσεις και συνδρομές · Sales and subscriptions
 Venta y abonos · Vente et abonnements · Vendita e abbonamenti
 Verkoop en abonnementen · Venda e assinaturas**

BELGIQUE/BELGIË

Moniteur belge/Belgisch Staatsblad
 Rue de Louvain 40-42/Leuvensestraat 40-42
 1000 Bruxelles/1000 Brussel
 Tél. 512 00 26
 CCP/Postrekening 000-2005502-27

Sous-dépôts/Agentschappen:

**Librairie européenne/
 Europese Boekhandel**

Rue de la Loi 244/Wetstraat 244
 1040 Bruxelles/1040 Brussel

CREDOC

Rue de la Montagne 34/Bergstraat 34
 Bte 11/Bus 11
 1000 Bruxelles/1000 Brussel

DANMARK

Schultz EF-publikationer

Møntergade 19
 1116 København K
 Tlf: (01) 14 11 95
 Girokonto 200 11 95

BR DEUTSCHLAND

Verlag Bundesanzeiger

Breite Straße
 Postfach 01 80 06
 5000 Köln 1
 Tel. (02 21) 20 29-0
 Fernschreiber:
 ANZEIGER BONN 8 882 595
 Telecopierer:
 20 29 278

GREECE

G.C. Eleftheroudakis SA

International Bookstore
 4 Nikis Street
 105 63 Athens
 Tel. 322 22 55
 Telex 219410 ELEF

Sub-agent for Northern Greece:

Molho's Bookstore

The Business Bookshop
 10 Tsimiski Street
 Thessaloniki
 Tel. 275 271
 Telex 412885 LIMO

ESPAÑA

Boletín Oficial del Estado

Trafalgar 27
 E-28010 Madrid
 Tel. (91) 76 06 11

Mundi-Prensa Libros, S.A.

Castelló 37
 E-28001 Madrid
 Tel. (91) 431 33 99 (Libros)
 431 32 22 (Abonos)
 435 36 37 (Dirección)
 Télex 49370-MPLI-E

FRANCE

**Service de vente en France des publications
 des Communautés européennes**

Journal officiel
 26, rue Desaix
 75732 Paris Cedex 15
 Tél. (1) 45 78 61 39

IRELAND

Government Publications Sales Office

Sun Alliance House
 Molesworth Street
 Dublin 2
 Tel. 71 03 09

or by post

Stationery Office

St Martin's House
 Waterloo Road
 Dublin 4
 Tel. 68 90 66

ITALIA

Licosa Spa

Via Lamarmora, 45
 Casella postale 552
 50 121 Firenze
 Tel. 57 97 51
 Telex 570466 LICOSA I
 CCP 343 509

Subagenti:

Libreria scientifica Lucio de Biasio - AEIOU

Via Meravigli, 16
 20 123 Milano
 Tel. 80 76 79

Libreria Tassi

Via A. Farnese, 28
 00 192 Roma
 Tel. 31 05 90

Libreria giuridica

Via 12 Ottobre, 172/R
 16 121 Genova
 Tel. 59 56 93

GRAND-DUCHÉ DE LUXEMBOURG

**Office des publications officielles
 des Communautés européennes**

2, rue Mercier
 L-2985 Luxembourg
 Tél. 49 92 81
 Téléx PUBOF LU 1324 b
 CCP 19190-81
 CC bancaire BIL 8-109/6003/200

Messageries Paul Kraus

11, rue Christophe Plantin
 L-2339 Luxembourg
 Tél. 48 21 31
 Téléx 2515
 CCP 49242-63

NEDERLAND

Staatsdrukkerij- en uitgeverijbedrijf

Christoffel Plantijnstraat
 Postbus 20014
 2500 EA 's-Gravenhage
 Tel. (070) 78 99 11

PORTUGAL

Imprensa Nacional

Av. Francisco Manuel de Melo, 5
 P-1000 Lisboa
 Tel. 65 39 96

Grupo Bertrand, SARL

Distribuidora de Livros Bertrand Lda.

Rua das Terras dos Vales, 4-A
 Apart. 37
 P-2701 Amadora CODEX
 Tel. 493 90 50 - 494 87 88
 Telex 15798 BERDIS

UNITED KINGDOM

HM Stationery Office

HMSO Publications Centre
 51 Nine Elms Lane
 London SW8 5DR
 Tel. (01) 211 56 56

Sub-agent:

Alan Armstrong & Associates Ltd

72 Park Road
 London NW1 4SH
 Tel. (01) 723 39 02
 Telex 297635 AAALTD G

SCHWEIZ/SUISSE/SVIZZERA

Librairie Payot

6, rue Grenus
 1211 Genève
 Tél. 31 89 50
 CCP 12-236

UNITED STATES OF AMERICA

**European Community Information
 Service**

2100 M Street, NW
 Suite 707
 Washington, DC 20037
 Tel. (202) 862 9500

CANADA

Renouf Publishing Co., Ltd

61 Sparks Street
 Ottawa
 Ontario K1P 5R1
 Tel. Toll Free 1 (800) 267 4164
 Ottawa Region (613) 238 8985-6
 Telex 053-4936

JAPAN

Kinokuniya Company Ltd

17-7 Shinjuku 3-Chome
 Shiniuku-ku
 Tokyo 160-91
 Tel. (03) 354 0131

Journal Department

PO Box 55 Chitose
 Tokyo 156
 Tel. (03) 439 0124

Pris i Luxembourg (moms ikke medregnet) • Öffentliche Preise in Luxemburg (ohne MwSt.) • Τιμή στο Λουξεμβούργο χωρίς ΦΠΑ
 Price (excluding VAT) in Luxembourg • Precio de venta al público en Luxemburgo, IVA excluido • Prix publics au
 Luxembourg, TVA exclue • Prezzi al pubblico nel Lussemburgo, IVA esclusa • Vastgestelde prijzen in
 Luxemburg (exclusief BTW) • Preço ao público no Luxemburgo, excluindo-se o IVA

	ECU	BFR	DKR	DM	ΔPX	ESC	FF	HFL	IRL	LIT	PTA	UKL	USD
Pris pr. hæfte Einzelpreis Τιμή τεύχους Single copy Precio por número Prix par numéro Prezzo unitario Prijs per nummer Preço por exemplar	7,80	350	63	17,50	1 015	980	53	19,50	5.60	11 700	1 160	4.60	6,50
Abonnement Συνδρομή Subscription Suscripción Abbonamento Assinatura	69,05	3 100	555	153	8 950	8 625	465	172	49.50	103 500	10 200	40.75	57



KONTORET FOR DE EUROPÆISKE FÆLLESSKABERS OFFICIELLE PUBLIKATIONER
 AMT FÜR AMTLICHE VERÖFFENTLICHUNGEN DER EUROPÄISCHEN GEMEINSCHAFTEN
 ΥΠΗΡΕΣΙΑ ΕΠΙΣΗΜΩΝ ΕΚΔΟΣΕΩΝ ΤΩΝ ΕΥΡΩΠΑΪΚΩΝ ΚΟΙΝΟΤΗΤΩΝ
 OFFICE FOR OFFICIAL PUBLICATIONS OF THE EUROPEAN COMMUNITIES
 OFICINA DE LAS PUBLICACIONES OFICIALES DE LAS COMUNIDADES EUROPEAS
 OFFICE DES PUBLICATIONS OFFICIELLES DES COMMUNAUTÉS EUROPÉENNES
 UFFICIO DELLE PUBBLICAZIONI UFFICIALI DELLE COMUNITÀ EUROPEE
 BUREAU VOOR OFFICIËLE PUBLIKATIES DER EUROPESE GEMEENSCHAPPEN
 SERVIÇO DAS PUBLICAÇÕES OFICIAIS DAS COMUNIDADES EUROPEIAS