



# eurostat

---

MÅNEDLIG BULLETIN OVER UDENRIGSHANDELEN

---

MONATSBULLETIN DER AUSSENHANDELSSTATISTIK

---

ΜΗΝΙΑΙΟ ΔΕΛΤΙΟ ΕΞΩΤΕΡΙΚΟΥ ΕΜΠΟΡΙΟΥ

---

MONTHLY EXTERNAL TRADE BULLETIN

---

BULLETIN MENSUEL DU COMMERCE EXTÉRIEUR

---

BOLLETTINO MENSILE DEL COMMERCIO ESTERO

---

MAANDBULLETIN VAN DE BUITENLANDSE HANDEL

---



DE EUROPÆISKE FÆLLESSKABERS STATISTISKE KONTOR  
STATISTISCHES AMT DER EUROPÄISCHEN GEMEINSCHAFTEN  
ΣΤΑΤΙΣΤΙΚΗ ΥΠΗΡΕΣΙΑ ΤΩΝ ΕΥΡΩΠΑΪΚΩΝ ΚΟΙΝΟΤΗΤΩΝ  
STATISTICAL OFFICE OF THE EUROPEAN COMMUNITIES  
OFFICE STATISTIQUE DES COMMUNAUTÉS EUROPÉENNES  
ISTITUTO STATISTICO DELLE COMUNITÀ EUROPEE  
BUREAU VOOR DE STATISTIEK DER EUROPESE GEMEENSCHAPPEN

L-2920 Luxembourg — Tél. 43011 — Télex : Comeur Lu 3423  
B-1049 Bruxelles, Bâtiment Berlaymont, Rue de la Loi 200 (Bureau de liaison) — Tél. 235.11.11

Denne publikation kan fås gennem de salgssteder, som er nævnt på omslagets tredje side i dette hæfte.

Diese Veröffentlichung ist bei den auf der dritten Umschlagseite aufgeführten Vertriebsbüros erhältlich.

Την έκδοση αυτή μπορείτε να την προμηθευτείτε από τα γραφεία πωλήσεων τα οποία αναφέρονται στην τρίτη σελίδα του εξωφύλλου.

This publication is obtainable from the sales offices mentioned on the inside back cover.

Pour obtenir cette publication, prière de s'adresser aux bureaux de vente dont les adresses sont indiquées à la page 3 de la couverture.

Per ottenere questa pubblicazione, si prega di rivolgersi agli uffici di vendita i cui indirizzi sono indicati nella 3ª pagina della copertina.

Deze publikatie is verkrijgbaar bij de verkoopkantoren waarvan de adressen op blz. 3 van het omslag vermeld zijn.

---

**MÅNEDLIG BULLETIN OVER UDENRIGSHANDELEN**

---

**MONATSBULLETIN DER AUSSENHANDELSSTATISTIK**

---

**ΜΗΝΙΑΙΟ ΔΕΛΤΙΟ ΕΞΩΤΕΡΙΚΟΥ ΕΜΠΟΡΙΟΥ**

---

**MONTHLY EXTERNAL TRADE BULLETIN**

---

**BULLETIN MENSUEL DU COMMERCE EXTÉRIEUR**

---

**BOLLETTINO MENSILE DEL COMMERCIO ESTERO**

---

**MAANDBULLETIN VAN DE BUITENLANDSE HANDEL**

---

see/voir page XX

Luxembourg : Office des publications officielles des Communautés européennes, 1985  
Kat. cat. : CA-AR-85-010-7C-C

© CECA - CEE - CEEA. Bruxelles-Luxembourg, 1985

*Printed in France*

## BEMÆRK

Fra og med nr. 4:1981 præsenteres *Månedlig bulletin over udenrigshandelen* med følgende ændringer:

### Ny kilde

Tabellerne i den månedlige bulletin er indtil nummer 3 i året 1981 blevet udarbejdet på grundlag af særlige oplysninger, som var udarbejdet af medlemsstaterne. For fremtiden vil tabellerne blive opstillet af Eurostat på grundlag af månedlige statistikker fra Nimexe, som fremsendes fra medlemsstaterne i form af magnetband

Disse oplysninger vil i øvrigt også danne grundlag for andre arbejder, som Eurostat udfører vedrørende udenrigshandelen.

Eurostat retter en tak til medlemsstaterne, som ved at fremskynde indsendelsen af deres basisoplysninger har gjort det muligt at benytte én og samme kilde som grundlag.

### Udvidelse af undersøgelsesområdet

Tabellerne omfatter EUR 10, dvs. hele Fællesskabet inklusive Grækenland. For at kunne foretage sammenligninger og følge udviklingen er rækkerne Intra- og Extra-EF fra og med 4. kvartal 1978 blevet beregnet på grundlag af EUR 10.

### Formidling

Mere detaljerede oplysninger i henhold til varenomenklaturerne Nimexe og SITC foreligger hvert kvartal på mikrofilm og offentliggøres hvert år i *Analytiske tabeller over udenrigshandelen*.

Disse statistikker samt månedsresultaterne offentliggøres også »one-line«  
via Eurostats databanker (Cronos, Comext, Siena).

### Hemmeligholdelse

I alle medlemsstaterne eksisterer regler, hvorefter bestemte varerevælgelser kan kræves hemmeligholdt. I disse tilfælde opføres de pågældende oplysninger ikke særskilt af medlemsstaterne, men medregnes imidlertid i totalerne. Anvendelsen og omfanget af hemmeligholdelsen varierer fra medlemsstat til medlemsstat.

Til hemmeligholdelse af oplysninger anvender medlemsstaterne en seks-cifret Nimexeposition. Ved »hemmeligholdelse med hensyn til varer«  
medregnes handelen med en vare under en anden vare eller registreres under den dertil beregnede Nimexe-position 99.96-01. Omkodning til SITC sker til SITC-position 999.00.

I tilfælde af »hemmeligholdelse med hensyn til lande«  
foretages der ingen eller kun en delvis opdeling af handelen med en vare efter land. I dette tilfælde registreres handelen med hver vare samlet under landekoden »977«. For så vidt angår totalen »Verden«, gøres der opmærksom på, at hemmeligholdelsen med hensyn til lande ikke kan opdeles i Intra- og Ekstra-EF, og at totalen »Verden«  
således sammensættes af følgende : 1010 – Intra-EF (EUR 10) + 1011 Ekstra-EF (EUR 10) + 1090 I øvrigt (950 Proviantering og bunkring + 958 Ikke nærmere angivet land eller område + 977 Lande og områder, for hvilke der ikke offentliggøres oplysninger).

Desuden er statistikkerne udarbejdet på grundlag af tolddokumenter, og der er således ikke taget hensyn til de korrektioner, som visse medlemsstater foretager ved årets udgang ved opgørelse af transaktionerne mellem regeringerne.

Opstillingen af en handelsbalance kan under disse omstændigheder medføre væsentlige afvigelser fra de officielle nationale data.

## HINWEIS

Mit Nr. 4:1981 wird das *Monatsbulletin der Außenhandelsstatistik* mit folgenden Änderungen vorgelegt :

### Neue Quelle

Bis Heft 3:1981 wurden die Tabellen des Monatsheftes aufgrund von besonders dafür gelieferten Statistiken der Mitgliedstaaten erstellt. Jetzt erfolgt die Aufbereitung durch Eurostat aufgrund von monatlich durch die Mitgliedstaaten auf Magnetband gelieferten Ergebnissen auf Basis der Nimexe.

Diese Angaben dienen auch als Grundlage für alle übrigen vom Eurostat aufbereiteten Außenhandelsstatistiken.

Eurostat möchte allen Mitgliedstaaten an dieser Stelle besonders danken, daß durch die beschleunigte Übermittlung der Basisangaben der Übergang auf eine einheitliche Quelle ermöglicht worden ist.

### Gebietserweiterung

Die Tabellen beziehen sich auf die Gemeinschaft einschließlich Griechenlands : EUR 10. Für Zwecke des Vergleichs, und um der Entwicklung zu folgen, sind die Reihen Intra- und Extra-EG vom 4. Vierteljahr 1978 an auf der Grundlage EUR 10 neu berechnet worden.

### Weiterverbreitung

Weiter detaillierte Angaben nach den Warenverzeichnissen Nimexe und SITC stehen vierteljährlich auf Mikrofilm zur Verfügung und werden jährlich in den *Analytischen Übersichten des Außenhandels* veröffentlicht.

Diese Statistiken und zusätzlich Monatsergebnisse werden auch über die Datenbanken von Eurostat (Cronos, Comext, Siena) »on-line«  
verbreitet.

### Geheimhaltung

In allen Mitgliedstaaten bestehen Verfahren, nach denen die Geheimhaltung bestimmter Warenbewegungen verfügt werden kann. In diesen Fällen werden die

betreffenden Einzelpositionen von den Mitgliedstaaten nicht gesondert nachgewiesen. Es wird aber Vorsorge getroffen, daß sie in den Gesamtsummen enthalten sind. Handhabung und Ausmaß der Geheimhaltung sind in den einzelnen Mitgliedstaaten unterschiedlich.

Die Geheimhaltung wird von den Mitgliedstaaten auf der Ebene der sechsstelligen Nimexe-Nummer durchgeführt. Bei der »Geheimhaltung nach Waren«  
wird der Handel mit einer Ware mit dem einer anderen Ware zusammengefaßt oder in der dafür vorgesehenen Nimexe-Nummer 99.96-01 erfaßt. Bei der Umschlüsselung nach SITC wird diese Warennummer in die SITC-Position 999.00 umgeschlüsselt.

Im Falle der »Geheimhaltung nach Ländern«  
wird keine oder nur eine teilweise Aufgliederung des Handels einer Ware nach Ländern vorgenommen. In diesem Fall wird der Handel global unter dem Länderschlüssel »977«  
für jede Ware nachgewiesen. Bei der Bildung der Gesamtsumme des Handels »Welt«  
ist darauf zu achten, daß die Geheimhaltung nach Ländern nicht in Intra- und Extra-EG getrennt werden kann und daher die Globalsumme »Welt«  
sich zusammensetzt aus den Elementen : 1010 – Intra-EG (EUR 10) + 1011 Extra-EG (EUR 10) + 1090 Verschiedenes (950 Schiffs- und Luftfahrzeugbedarf + 958 Nicht ermittelte Länder und Gebiete + 977 Aus wirtschaftlichen oder militärischen Gründen nicht nachgewiesene Länder und Gebiete).

Außerdem ist darauf hinzuweisen, daß das Zahlenmaterial auf der Grundlage der Zollpapiere bereitgestellt wird und nicht die von einigen Mitgliedstaaten am Ende des Jahres vorgenommenen Korrekturen zur buchmäßigen Erfassung von Transaktionen zwischen den Regierungen enthält. Die Aufstellung einer Handelsbilanz kann unter den genannten Umständen in bestimmten Fällen zu merklichen Abweichungen von den amtlichen Zahlen der Mitgliedstaaten führen.

## ΠΡΟΕΙΔΟΠΟΙΗΣΗ

’Από το τεύχος αριθ. 4:1981 το *Μηνιαίο δελτίο εξωτερικού εμπορίου* παρουσιάζεται με τις ακόλουθες τροποποιήσεις :

### Νέα πηγή

Μέχρι το τεύχος αριθ. 3 του έτους 1981, οι πίνακες του μηνιαίου δελτίου παρουσιάζονταν με βάση ειδικά δεδομένα που είχαν επεξεργασθεί τα κράτη μέλη. ’Από τώρα και στο εξής οι πίνακες θα εκπονούνται από την Eurostat (Στατιστική Ύπηρεσία των Ευρωπαϊκών Κοινοτήτων) με βάση τις μηνιαίες στατιστικές της Nimexe που παρέχονται σε μαγνητικές ταινίες από τα κράτη μέλη.

Αυτά τα στοιχεία χρησιμοποιούνται εξάλλου και για τα άλλα πονήματα που πραγματοποιεί η Eurostat στον τομέα του εξωτερικού εμπορίου.

’Η Eurostat θέλει να ευχαριστήσει τα κράτη μέλη που, με τη γρηγορότερη μετάδοση των βασικών τους στοιχείων, επέτρεψαν την υιοθεσία αυτής της μοναδικής πηγής τροφοδοσίας.

### ’Επέκταση του πεδίου

Οι πίνακες που αναφέρονται στην Κοινότητα περιλαμβανομένης της Έλλάδας, είναι γνωστοί σαν EUR 10. Τα στοιχεία εντός και εκτός ΕΚ έχουν επεξεργασθεί στη βάση EUR 10 από το 4ο τρίμηνο του 1978, ώστε να επιτρέπουν τις συγκρίσεις και την παρακολούθηση της εξελίξεως.

### Διάδοση

Πιο λεπτομερείς στατιστικές, σύμφωνα με τις ονοματολογίες Nimexe και ΤΤΔΕ (Τυποποιημένη Ταξινόμηση του Διεθνούς Έμπορίου), είναι διαθέσιμες ανά τρίμηνο σε μικροφωτοδελτία και ετησίως στις δημοσιεύσεις *’Αναλυτικοί πίνακες εξωτερικού εμπορίου*.

Οι στατιστικές αυτές καθώς και συμπληρωματικά μηνιαία αποτελέσματα μεταδίδονται « on line » και μέσω των τραπεζών πληροφοριών (Cronos, Comext, Siena).

### Εμπιστευτικότητα

Σε όλα τα κράτη μέλη υπάρχουν διαδικασίες με τις οποίες διασφαλίζεται το στατιστικό απόρρητο της διακίνησης ορισμένων προϊόντων. Στις περιπτώσεις αυτές τα κράτη μέλη δεν αναφέρουν ξεχωριστά τα σχετικά επιμέρους εδάφια. Λαμβάνονται όμως τα κατάλληλα μέτρα ούτως ώστε να περιληφθούν στα συνολικά ποσά. Ο χειρισμός και η έκταση του στατιστικού απόρρητου διαφέρουν στα επιμέρους κράτη μέλη.

Η τήρηση του απόρρητου γίνεται από τα κράτη μέλη στο επίπεδο του εξαψήφιου αριθμού Nimexe. Στην « τήρηση του απόρρητου κατά προϊόντα », το εμπόριο αναφορικά με ένα προϊόν συμπύσσεται με το εμπόριο άλλου προϊόντος ή περιλαμβάνεται στον ειδικό αριθμό της Nimexe 99.96-01 που προβλέπεται γιαυτό. Κατά την κωδικοποίηση κατά τη SITC, ο αριθμός αυτός του προϊόντος κωδικοποιείται στο εδάφιο SITC 999.000.

Στην περίπτωση της « τήρησης του απόρρητου κατά χώρες » δεν πραγματοποιείται καμία ή μόνο μερική ταξινόμηση του εμπορίου κατά χώρες σχετικά με κάποιο προϊόν. Στην περίπτωση αυτή το εμπόριο καταχωρείται συνολικά στην κατηγορία των κωδικών χωρών » 977 » για κάθε προϊόν. Κατά το σχηματισμό της συνολικής ομάδας « παγκόσμιο σύνολο » πρέπει να ληφθεί υπόψη ότι το απόρρητο κατά χώρες δεν είναι δυνατό να διαχωριστεί σε εντός και εκτός ΕΚ και επομένως το γενικό ποσό « παγκόσμιο σύνολο » να αποτελείται από τα συστατικά : 1010 — εντός ΕΟΚ (EUR 10) + 1011 — εκτός



## ΠΡΟΕΙΔΟΠΟΙΗΣΗ

ΕΟΚ (EUR 10) – 1090 Διάφορα (950 εφοδιασμός πλοίων και αεροσκαφών + 958 χώρες και περιφέρειες που δεν μεταδίδουν στοιχεία – 977 χώρες και περιφέρειες που δεν αναφέρονται για οικονομικούς ή στρατιωτικούς λόγους). Εξάλλου, οι στατιστικές καταρτίζονται με βάση τελωνειακά έγγραφα χωρίς

να λαμβάνονται υπόψη οι διορθώσεις που γίνονται στο τέλος του χρόνου από ορισμένα κράτη μέλη για τη λογιστική τακτοποίηση των διακυβερνητικών ανταλλαγών. Υπ' αυτές τις συνθήκες, η κατάρτιση ενός εμπορικού ισοζυγίου μπορεί σε ορισμένες περιπτώσεις να οδηγήσει σε σημαντικές αποκλίσεις, σε σχέση με τα επίσημα εθνικά στοιχεία.

## NOTICE

As from issue No 4 1981 the *Monthly external trade bulletin* will contain the following changes :

### New source

Up to and including the third 1981 issue, the tables in the monthly bulletin were based on special statistics compiled by Member States. Henceforward these tables will be prepared by Eurostat using Nimex statistics transmitted monthly by Member States on magnetic tape.

These data are also used to compile the other Eurostat external trade statistics. Eurostat would like to take this opportunity to thank all the Member States for the more rapid transmission of basic data which has made the transition to a uniform source possible.

### Extension of the survey area

The tables refer to the Community including Greece, known as EUR 10. For the purposes of comparison and monitoring of trends, the series Intra and Extra-EC have been recalculated on the basis of EUR 10 as from the fourth quarter of 1978.

### Dissemination

More detailed data, in accordance with the Nimex and SITC classifications, are available quarterly on microfiche and are published annually in the *Analytical tables of foreign trade*.

Together with monthly data, these statistics are disseminated on line via the Eurostat data banks (Cronos, Comext, Siena).

### Confidentiality

In all Member States there are procedures which provide for the confidentiality of certain movements of goods. In such cases, the relevant individual headings are not given separately by the Member States, but care is taken to ensure that they are included in the grand totals. The way in which confidentiality is handled and the extent to which it applies vary in the different Member States.

Confidentiality is ensured by the Member States at the level of the six-digit Nimex-code. In the case of 'confidentiality by product', trade in one product is included with that of another or included in the Nimex code 99.96-01, which was specifically introduced for such cases. When converting to the SITC, this product code is converted to the SITC heading 999.00.

In the case of 'confidentiality by country', either no breakdown or only a partial breakdown of the trade in a particular product is shown by country. In this case, overall trade is shown under the country code '977' for each product. Care should be taken when the grand total of trade is computed that confidentiality by country cannot be split up into intra- and extra-Community trade and thus the grand total is composed of the following: 1010 – intra-Community (EUR 10) + 1011 extra-Community (EUR 10) + 1090 miscellaneous (950 stores and provisions + 958 countries and territories not determined + 977 countries and territories not disclosed for commercial or military reasons).

Furthermore the data are based on customs documents and take no account of the corrections made by certain Member States at the end of the year to include inter-governmental exchanges. Under these circumstances the establishment of a trade balance can result in certain cases in considerable discrepancies *vis-à-vis* the official national figures.

## AVERTISSEMENT

A partir du n° 4/1981, le *Bulletin mensuel du commerce extérieur* se présente avec les modifications suivantes :

### Nouvelle source

Jusqu'au numéro 3 de l'année 1981, les tableaux du bulletin mensuel étaient produits à partir de statistiques spéciales élaborées par les États membres. Dorénavant les tableaux seront établis par Eurostat sur la base des données Nimex transmises mensuellement sur bandes magnétiques par les États membres.

Ces données servent par ailleurs à l'élaboration des autres statistiques du commerce extérieur réalisées par Eurostat.

Eurostat tient à remercier les États membres qui, par la transmission plus rapide de leurs données de base, ont permis l'adoption de cette source unique d'alimentation.

### Élargissement du champ

Les tableaux se réfèrent à la Communauté Grèce comprise, nommée EUR 10. Afin de permettre les comparaisons et de suivre l'évolution, les données Intra et Extra-CE ont été élaborées sur la base EUR 10 à partir du 4<sup>e</sup> trimestre 1978.

### Diffusion

Les statistiques plus détaillées, selon les nomenclatures Nimex et CTCI, sont disponibles trimestriellement sur microfiche et annuellement dans les publications *Tableaux analytiques du commerce extérieur*.

Ces statistiques ainsi que des résultats mensuels sont également diffusés « en ligne » par les banques de données d'Eurostat (Cronos, Comext, Siena).

### Confidentialité

Tous les États membres appliquent des procédés permettant d'assurer le secret de certains flux de marchandises. En pareil cas, les États membres ne mentionnent pas distinctement les rubriques en cause. Celles-ci sont néanmoins comprises dans les totaux. L'application et l'étendue du secret varient selon les États membres.

Le secret statistique est appliqué par les États membres au niveau du code de la Nimex à 6 chiffres. Dans le cas de « secret par produit », le commerce d'un produit est regroupé avec celui d'un autre ou enregistré dans la rubrique Nimex 99.96-01 prévue à cet effet. Lors du passage à la CTCI, ce code produit est transcodé dans la position 999.00 de la CTCI.

Pour le « secret par pays », la ventilation par pays partenaires du commerce d'un produit n'est pas fournie ou ne l'est que partiellement. Dans ce cas, le commerce est donné globalement sous le code « pays - 977 » pour chaque produit. En établissant le total du commerce « Monde », il convient de retenir que le « secret par pays » ne peut être ventilé en intra-CE et extra-CE et que, par conséquent, le total « Monde » comprend les éléments suivants : 1 010 « intra-CE (EUR 10) » + 1 011 « Extra-CE (EUR 10) » + 1 090 « Divers » (950 « Avitaillement et soutage des navires et avions » + 958 « Origines et destinations indéterminées » + 977 « Origines ou destinations non précisées pour raisons commerciales ou militaires »).

D'autre part, les statistiques sont fournies sur base des documents douaniers et ne tiennent pas compte des rectifications apportées en fin d'année par certains États membres pour la comptabilisation des échanges inter-gouvernementaux. L'établissement d'une balance commerciale dans ces conditions peut conduire à des divergences, sensibles dans certains cas, avec les chiffres nationaux officiels.

## AVVERTENZA

A partire dal numero 4/1981 il *Bollettino mensile del commercio estero* viene pubblicato con le seguenti modifiche :

### Nuova fonte

Fino al numero 3 dell'anno 1981 le tabelle del bollettino mensile erano prodotte a partire da apposite statistiche elaborate dagli Stati membri. D'ora in poi le tabelle saranno elaborate dall'Eurostat sulla base dei dati Nimex fornite mensilmente su nastro magnetico dagli Stati membri.

Tali dati vengono d'altronde utilizzati per le altre statistiche del commercio estero elaborate dall'Eurostat.

L'Eurostat ringrazia gli Stati membri i quali, con una più rapida trasmissione dei loro dati di base, hanno consentito l'adozione di questa fonte unica.

### Allargamento del campo considerato

Le tabelle si riferiscono alla Comunità, Grecia compresa, denominata EUR 10. Per consentire i raffronti con gli anni precedenti e poter seguire l'andamento degli

scambi, i dati Intra ed Extra-CE sono stati elaborati su base EUR 10 a partire dal 4<sup>o</sup> trimestre 1978.

### Diffusione

Statistiche più particolareggiate, secondo le nomenclature Nimex e CTCI, sono disponibili trimestralmente su microschede e annualmente nelle pubblicazioni *Tavole analitiche del commercio estero*.

Tali statistiche assieme a risultati mensili supplementari, sono anche accessibili « on line » tramite le banche di dati dell'Eurostat (Cronos, Comext, Siena).

### Riservatezza

In tutti gli Stati membri esistono procedure atte ad applicare il segreto statistico a determinati movimenti di merci. In questi casi, le voci interessate degli Stati membri non vengono indicate separatamente, ma sono comprese nei totali. L'applicazione e la portata del segreto statistico variano da uno Stato membro all'altro.

---

## AVVERTENZA

Il segreto viene applicato dagli Stati membri a livello dei numeri Nimexe a sei cifre. Nel caso del « segreto riguardante i prodotti », il commercio di un prodotto viene compreso nel commercio di un altro prodotto oppure contabilizzato nell'apposito numero 99.96-01 della Nimexe. Nella transcodificazione secondo la CTCI tale numero viene transcodificato nella voce 999.00 della CTCI.

Nel caso del « segreto riguardante i paesi », la suddivisione del commercio di un prodotto per paese o non è fornita o lo è solo in parte. In questo caso, il commercio viene fornito globalmente, per ogni prodotto, sotto il codice paese « 977 ». Per quanto riguarda il calcolo del totale del commercio « Mondo » va notato che il

segreto riguardante i paesi non può essere suddiviso in Intra-CE e Extra-CE e che il totale « Mondo » è composto pertanto da due elementi : 1010 -Intra-CE (Eur 10) + 1011 Extra-CE (Eur 10) + 1090 Varie (950 fabbisogno di naviglio e aeromobili + 958 paesi e zone non rilevate + 977 paesi e zone non indicate per motivi economici o militari).

D'altra parte, le statistiche vengono fornite sulla scorta della documentazione doganale e non tengono conto delle rettifiche apportate a fine anno da taluni Stati membri ai fini della contabilizzazione degli scambi intergovernativi.

La stesura di una bilancia commerciale in siffatte condizioni può dar luogo a sensibili divergenze in determinati casi con i dati nazionali ufficiali.

---

## NOTA BENE

Met ingang van nr. 4/1981 wordt het *Maandbulletin van de buitenlandse handel* op de volgende punten gewijzigd :

### Nieuwe bron

De tabellen in het maandelijks bulletin werden voor de bulletins tot en met nummer 3 van 1981 opgesteld aan de hand van door de Lid-Staten speciaal hiervoor uitgewerkte statistieken. Voortaan zal Eurostat de tabellen opstellen op basis van de Nimexe-gegevens, die op magneetband maandelijks door de Lid-Staten worden verstrekt.

Deze worden ook voor de uitwerking van de andere statistieken van de buitenlandse handel van het Eurostat gebruikt.

Het Eurostat wil van deze gelegenheid gebruik maken om alle Lid-Staten te bedanken voor de snellere toezending van de basisgegevens, waardoor thans nog maar van een enkele bron gebruik behoeft te worden gemaakt.

### Uitbreiding van het waarnemingsgebied

De tabellen hebben betrekking op de gehele Gemeenschap, met inbegrip van Griekenland : EUR 10. Om vergelijkingen te kunnen maken en de ontwikkeling te kunnen volgen zijn de reeksen intra- en extra-EG vanaf het 4<sup>e</sup> kwartaal 1978 opnieuw berekend, en wel op basis van EUR 10.

### Verspreiding

Vollediger cijfermateriaal volgens de goederennomenclaturen Nimexe en TCIH wordt ieder kwartaal op microfiche ter beschikking gesteld en jaarlijks in de *Analytische tabellen van de buitenlandse handel* gepubliceerd.

Deze statistieken worden, evenals bepaalde maandgegevens ook via de databanken van Eurostat (Cronos, Comext, Siena) „on-line” bekendgemaakt.

### Vertrouwelijkheid

In alle Lid-Staten bestaan procedures op grond waarvan kan worden bepaald dat bepaalde goederenbewegingen geheim moeten blijven. In dergelijke gevallen worden de desbetreffende posten door de Lid-Staten niet afzonderlijk geregistreerd, maar er wordt wel voor gezorgd dat ze in de totalen zijn begrepen. De toepassing en de omvang van de geheimhouding lopen van Lid-Staat tot Lid-Staat uiteen.

De geheimhouding door de Lid-Staten vindt plaats op het niveau van de Nimexecodes met zes cijfers. Bij de „geheimhouding naar goederen” wordt de handel in een produkt met de handel in een ander produkt samengevat of in de daartoe bestemde post 99.96.01 geregistreerd. Bij de omschakeling naar de TCIH wordt deze code in TCIH-post 999.00 getransponeerd.

Bij de „geheimhouding naar landen” wordt geen of slechts een gedeeltelijke indeling van de handel in een produkt naar landen gemaakt. In dit geval wordt de gehele handel in ongeacht welk produkt bij de landencode „977” ondergebracht. Bij de berekening van de totale handel „Wereld” moet erop worden gelet dat de geheimhouding naar landen niet in Intra- en Extra-EG kan worden gesplitst, zodat het totaal „Wereld” uit de volgende elementen bestaat : 1010 — Intra-EG (EUR 10) + 1011 Extra-EG (Eur 10) + 1090 Diversen (950 Boordprovisie en- Benodigheden, alsmede bunker materiaal + 958 Niet nader bepaalde landen en gebieden + 977 Om commerciële of militaire redenen niet nader aangegeven landen en gebieden).

Anderzijds worden de statistieken opgesteld aan de hand van de douanedocumenten en houden geen rekening met de rectificaties die door sommige Lid-Staten aan het einde van het jaar worden aangebracht ten behoeve van de comptabilisatie van de intergouvernementele handel.

Het opstellen van een handelsbalans kan onder deze omstandigheden in bepaalde gevallen leiden tot aanzienlijke verschillen met de officiële nationale cijfers.

## Forord

### 1. *Ensartede metoder for udarbejdelsen af statistikken over Fællesskabets udenrigshandel og over samhandelen mellem dets medlemsstater*

Siden 1. januar 1978 finder bestemmelserne i Rådets forordning (EØF) nr. 1736/75 om statistik over Fællesskabets udenrigshandel og over samhandelen mellem dets medlemsstater anvendelse i alle medlemsstater. Fra dette tidspunkt er alle statistikker over udenrigshandelen, som publiceres af Eurostat i modsætning til tidligere praksis i overensstemmelse med fælles principper (med undtagelse af nogle få særlige varebevægelser, der endnu ikke er harmoniseret, som f.eks. proviant, returgods, international fællesproduktion, postforsendelser, sortimenter o.l.). Harmoniseringen af begreber og definitioner fører uundgåeligt til en ændring af statistikens kildeværdi og samtidig til, at tidsrækkernes ensartethed i et vist omfang afbrydes — et forhold, der især er vigtigt ved analyser over længere tidsrum.

### 2. *Kilder*

Eneste kilde for fællesskabsstatistikken er de resultater, som medlemsstaterne tilsender Eurostat i standardiseret form.

### 3. *Referenceperiode*

Kalendermåneden gælder principielt som referenceperiode.

### 4. *Indhold*

Statistikken over Fællesskabets udenrigshandel og over samhandelen mellem dets medlemsstater omfatter alle varer, der

- tilføres eller fraføres Fællesskabets statistikområde,
- bevæger sig mellem medlemsstaternes statistikområder.

### 5. *Registreringssystem*

Resultaterne af fællesskabsstatistikken vedrører specialhandelen.

Denne omfatter

- dels direkte indførsler og indførsler fra toldoplæg til fri omsætning samt indførsler til aktiv forædling og efter passiv forædling efter tilladelse fra toldmyndighederne,
- dels udførsler fra fri omsætning efter aktiv forædling og til passiv forædling efter tilladelse fra toldmyndighederne.

### 6. *Fritagelser og forenklinger*

Fællesskabsstatistikken indeholder ingen oplysninger om varer,

- der er opført på fritagelseslisten i bilag B til ovennævnte forordning (f. eks. legale betalingsmidler, varer til diplomatiske repræsentationer og lignende, visse ind- og udførsler af midlertidig karakter osv.),
- hvis værdi eller vægt ikke når op på den nationale statistiske tærskel, der er fastlagt i henhold til artikel 24,
- for hvilke der gælder særlige bestemmelser (f. eks. visse reparationer, forsendelser til og fra egne eller fremmede væbnede styrker, monetært guld osv.).

### 7. *Statistikområde*

Fællesskabets statistikområde omfatter Fællesskabets toldområde med undtagelse af de oversøiske franske departementer og Grønland. Forbundsrepublikken Tysklands statistik og dermed fællesskabsstatistikken omfatter også Vestberlin.

Handelen mellem Forbundsrepublikken Tyskland og Den tyske demokratiske Republik registreres ikke i Forbundsrepublikken

Tysklands statistik over udenrigshandelen og altså heller ikke i fællesskabsstatistikken.

Kontinentalsoklen regnes med til territoriet i den stat, der gør krav på den.

### 8. *Varefortegnelser*

I nærværende publikation er resultaterne, alt efter det enkelte tilfælde, opdelt i dele (eller sammengrupperede dele), afdelinger eller grupper i henhold til den internationale varefortegnelse for udenrigshandelen (SITC, rev. 2).

I de årlige publikationer »analytiske tabeller Nimexe« og »analytiske tabeller SITC« vil man finde mere detaljerede opdelinger i henhold til den statistiske varefortegnelse for Fællesskabets udenrigshandel og for samhandelen mellem dets medlemsstater (Nimexe) og i henhold til standardklassifikationen for international handel (SITC).

### 9. *Oprindelses- og bestemmelsesområde*

Ved indførsel angives:

- oprindelseslandet for varer med oprindelse i tredjelande, der ikke frit kan omsættes i Fællesskabet;
- forsendelseslandet for varer med oprindelse i andre medlemsstater (dvs. varer, der er fremstillet eller frit kan omsættes dér);

Ved udførsel angives bestemmelseslandet.

### 10. *Landefortegnelse*

Fællesskabsresultaterne opdeles efter oprindelses-, forsendelses- og bestemmelsesland på grundlag af den statistiske landefortegnelse for Fællesskabets udenrigshandel og for samhandelen mellem dets medlemsstater: GEONOM.

### 11. *Værdi*

Ved indførsel er den statistiske værdi lig med toldværdien eller (f. eks. ved indførsel fra andre medlemsstater) lig med en værdi, der fastsættes på samme måde som toldværdien (cif).

Ved udførsel er varernes statistiske værdi lig med den værdi, som varerne har på det sted eller det tidspunkt, hvor de udføres fra udførselsmedlemsstatens statistikområde (fob).

Priserne er angivet i europæiske regningsenheder (ECU) svarende til den ved Kommissionens beslutning nr. 3289/75/EKSF af 18.12.1975, fastlagte definition (EFT L 327 af 19.12.1975, s. 4). Sidst i hæftet findes en tabel med de anvendte omregningskurser.

### 12. *Kvantum*

Nettovægten angives for alle varer.

### 13. *Tidsskrift*

»Månedlig bulletin over Udenrigshandelen« har til formål at give hurtig oplysning om den kortfristede udvikling af Fællesskabets udenrigshandel, samt om samhandelen mellem dets medlemsstater, såvel som om Fællesskabets stilling i handelen med tredjelande.

Der offentliggøres her måneds- og kvartalsresultater, opdelt efter oprindelseslande i henhold til artikel 9 og bestemmelsesland dels efter varer eller efter landområder og varekategorier. Årsresultaterne offentliggøres i særlige årbøger eller i tillæg til månedshæfterne. Alle værdiangivelser vedrører specialhandelen





## Vorbemerkungen

### 1. *Einheitliche Methodologie in der Statistik des Außenhandels der Gemeinschaft und des Handels zwischen ihren Mitgliedstaaten*

Seit 1. Januar 1978 wenden sämtliche Mitgliedstaaten die in der Verordnung (EWG) Nr. 1736/75 des Rates über die Statistik des Außenhandels der Gemeinschaft und des Handels zwischen ihren Mitgliedstaaten festgelegten Vorschriften an. Die von diesem Zeitpunkt ab durch Eurostat veröffentlichten Außenhandelsstatistiken folgen somit, im Unterschied zur bisherigen Praxis (bis auf wenige, noch nicht harmonisierte, besondere Warenbewegungen wie Schiffs- und Luftfahrzeugbedarf, Rückwaren, internationale Gemeinschaftsproduktionen, Postpakete, Sortimente und ähnliches), einheitlichen Grundsätzen. Unvermeidlicherweise führt die Harmonisierung der Begriffe und Definitionen zu einer Änderung des Aussagewertes der Statistik und mithin in gewissem Umfang zu einer Unterbrechung der Homogenität der Zeitreihen — ein Sachverhalt, der besonders bei Analysen über längere Zeiträume zu beachten ist.

### 2. *Quellen*

Ausschließliche Quelle für die Gemeinschaftsstatistik sind die Ergebnisse, die Eurostat durch die Mitgliedstaaten in standardisierter Form übermittelt werden.

### 3. *Berichtszeitraum*

Berichtszeitraum ist grundsätzlich der Kalendermonat.

### 4. *Gegenstand*

Gegenstand der Statistik des Außenhandels der Gemeinschaft und des Handels zwischen ihren Mitgliedstaaten sind alle Waren, die

- a) in das statistische Erhebungsgebiet der Gemeinschaft gelangen oder es verlassen,
- b) aus dem statistischen Erhebungsgebiet eines Mitgliedstaates in das eines anderen verbracht werden.

### 5. *Erfassungssystem*

Die Ergebnisse der Gemeinschaftsstatistik beziehen sich auf den Spezialhandel.

Dieser umfaßt

- einerseits die unmittelbare Einfuhr und die Einfuhr aus Lagern in den freien Verkehr, die Einfuhr zur zollamtlich bewilligten aktiven Veredlung und die Einfuhr nach zollamtlich bewilligter passiver Veredlung,
- andererseits die Ausfuhr aus dem freien Verkehr, nach zollamtlich bewilligter aktiver Veredlung und zur zollamtlich bewilligten passiven Veredlung.

### 6. *Befreiungen und Vereinfachungen*

In der Gemeinschaftsstatistik werden keine Angaben aufbereitet für Waren,

- a) die in der Befreiungsliste des Anhangs B der genannten Verordnung aufgeführt sind (z. B. gesetzliche Zahlungsmittel, Waren für diplomatische und ähnliche Zwecke, bestimmte Ein- und Ausfuhr vorübergehenden Charakters usw.),
- b) deren Wert oder Gewicht die aufgrund von Artikel 24 derselben Verordnung definierte nationale Schwelle nicht erreichen,
- c) für welche besondere Bestimmungen gelten (z. B. bestimmte Reparaturen, bestimmte Transaktionen eigener oder ausländischer Streitkräfte, Währungsgold usw.).

### 7. *Erhebungsgebiet*

Das statistische Erhebungsgebiet der Gemeinschaft umfaßt das Zollgebiet der Gemeinschaft, mit Ausnahme der französischen Überseedepartements und Grönlands. Das statistische Erhebungsgebiet der Bundesrepublik Deutschland und mithin der

Gemeinschaft schließt das Gebiet von West-Berlin ein.

Der Handel zwischen der Bundesrepublik Deutschland und der Deutschen Demokratischen Republik ist in der Außenhandelsstatistik der Bundesrepublik Deutschland und mithin in der Gemeinschaftsstatistik nicht erfaßt.

Der Festlandssockel wird zum statistischen Erhebungsgebiet des Staates gerechnet, der ihn beansprucht.

### 8. *Warenverzeichnis*

In der vorliegenden Veröffentlichung sind die Ergebnisse nach Teilen, Abschnitten oder Gruppen des Internationalen Warenverzeichnisses für den Außenhandel (SITC, Rev. 2) aufgegliedert enthalten.

Detailliertere Aufgliederungen nach dem Warenverzeichnis für die Statistik des Außenhandels der Gemeinschaft und des Handels zwischen den Mitgliedstaaten (Nimexe) und nach den Untergruppen des Internationalen Warenverzeichnisses für den Außenhandel (SITC) finden sich in den jährlichen Veröffentlichungen „Analytische Übersichten Nimexe“ und „Analytische Übersichten SITC“.

### 9. *Bezugs- und Absatzgebiet*

- Nachgewiesen wird bei der Einfuhr für die aus dritten Ländern stammenden Waren, die sich in der Gemeinschaft nicht im freien Verkehr befinden, das Ursprungsland;
- für die aus dritten Ländern oder aus Mitgliedstaaten stammenden Waren, die sich im freien Verkehr der Gemeinschaft befinden, das Versendungsland;
- bei der Ausfuhr das Bestimmungsland.

### 10. *Länderverzeichnis*

Die Gemeinschaftsergebnisse werden nach Ursprungs-, Versendungs- und Bestimmungsländern aufgegliedert aufgrund des Länderverzeichnisses für die Statistik des Außenhandels der Gemeinschaft und des Handels zwischen ihren Mitgliedstaaten: GEONOM.

### 11. *Wert*

Bei der Einfuhr ist der statistische Wert gleich dem Zollwert oder gleich einem Wert, der analog zum Zollwert bestimmt wird (z. B. bei der Einfuhr aus anderen Mitgliedstaaten) (cif).

Bei der Ausfuhr ist der statistische Wert gleich dem Wert, den die Waren am Ort und zum Zeitpunkt ihres Verbringens aus dem statistischen Erhebungsgebiet des Ausfuhrmitgliedstaates haben (fob).

Die Werte werden in Europäischen Rechnungseinheiten (ECU) in der durch die Entscheidung Nr. 3289/75/EGKS der Kommission vom 18. Dezember 1975 festgelegten Definition (ABl. L 327 vom 19.12.1975, S. 4) ausgedrückt. Eine Tabelle mit den verwendeten Umrechnungskursen befindet sich am Ende des Heftes.

### 12. *Mengen*

Nachgewiesen wird das Eigen- bzw. Reingewicht der Waren.

### 13. *Veröffentlichung*

Das „Monatsbulletin der Außenhandelsstatistik“ dient der möglichst schnellen Berichterstattung über die kurzfristige Entwicklung des Außenhandels der Gemeinschaft und des Handels zwischen ihren Mitgliedstaaten sowie über die Stellung der Gemeinschaft im Handel der Drittländer.

Ausgewiesen werden Monats- und Vierteljahresergebnisse, aufgegliedert nach Ursprungsländern gemäß Artikel 9 und Bestimmungsländern nach Waren und nach Zonen und Warenkategorien. Jahreszahlen bleiben besonderen Jahrbüchern oder Beilagen zum Monatsheft vorbehalten. Alle Angaben beziehen sich auf den Spezialhandel.

# Inhaltsverzeichnis

	Seite		Seite
<b>GRAPHISCHE DARSTELLUNGEN</b>		<b>Entwicklung des Handels nach SITC-Teilen :</b>	
Welthandel	1		
Handel der EG mit einigen wichtigen Ländern	2	<b>Tab. 11 :</b>	
		0 : Nahrungsmittel, lebende Tiere	52
		1 : Getränke und Tabak	54
		2 : Rohstoffe	56
		3 : Brennstoffe	58
		4 : Öle, Fette und Wachse	60
		5 : Chemische Erzeugnisse	62
		6 : Bearbeitete Waren, nach Beschaffenheit gegliedert	64
		7 : Maschinen und Fahrzeuge	66
		8 : Verschiedene bearbeitete Waren	68
<b>SONDERÜBERSICHT</b>		<b>Tab. 12 :</b>	
		Vierteljährlich kumuliert (viermal im Jahr)	
		<b>Tab. 13 :</b>	
		Handel nach SITC-Gruppen : Monatlich	70
<b>HANDEL DER EUROPÄISCHEN GEMEINSCHAFT</b>		<b>HANDEL DER DRITTEN LÄNDER</b>	
<b>Gesamtüberblick des Handels nach Ländern :</b>		<b>Tab. 14 :</b>	
<b>Tab. 1 :</b>		Entwicklung des Handels der wichtigsten Drittländer insgesamt und mit der EG (EUR 10)	142
Vierteljährlich : Einfuhr, Ausfuhr, Handelsbilanz	4		
<b>Tab. 2 :</b>		<b>Tab. 15 :</b>	
Monatlich : Einfuhr	5	<b>UMRECHNUNGSKURSE</b>	146
Ausfuhr	6		
Handelsbilanz	7	<b>GEONOMENKLATUR 1983/1985</b>	148
<b>Gesamtüberblick des Handels nach Waren :</b>		<b>QUELLENACHWEIS</b>	157
<b>Tab. 3 :</b>			
Vierteljährlich : EG	8		
<b>Tab. 4 :</b>			
Monatlich : EG	9		
<b>Tab. 5 :</b>			
Vierteljährlich : EG und Mitgliedstaaten (viermal im Jahr)			
<b>Indizes :</b>			
<b>Tab. 6 :</b>			
Indizes des Volumens und der tatsächlichen Werte	12		
Indizes der Durchschnittswerte, Terms of Trade und der Volumenverhältnisse	14		
<b>Entwicklung des Handels, insgesamt, Intra- und Extra-EG :</b>		<b>Sonderübersichten</b>	
<b>Tab. 7 :</b>		in früheren Heften veröffentlicht	
Insgesamt	16		
Intra-EG (EUR 10)	18		
Extra-EG (EUR 10)	19		
Handelsbilanz (EUR 10)	20		
<b>Tab. 8 :</b>			
Intra-EG nach Mitgliedstaaten	21		
<b>Entwicklung des Handels mit den wichtigsten Gebieten :</b>			
<b>Tab. 9 :</b>			
Länder der Klasse 1	26		
EFTA	27		
Vereinigte Staaten	28		
Länder der Klasse 2	29		
AKP	30		
Osteuropa	31		
Mittelmeerbecken	32		
OPEC-Länder	33		
Lateinamerika	34		
ASEAN-Länder	35		
<b>Handel nach Partnerländern :</b>			
<b>Tab. 10 :</b>			
Monatlich kumuliert	36		
Monatlich	44		
		<b>Fußnoten</b>	
		<b>Tab. 1 + 2, - Note 1</b>	
		Alle Angaben dieser Veröffentlichung über den Handel der Bundesrepublik Deutschland und der EG enthalten nicht den in dieser Tabelle aufgeführten Interzonenhandel, d.h. den Handel der BR Deutschland mit der Deutschen Demokratischen Republik und Berlin (Ost).	
		- Note 2	
		— = Einfuhrüberschuß.	
		<b>Tab. 6, Note 1</b>	
		Basis für die Volumen- und Durchschnittswertindizes der Mitgliedstaaten in Tab. 6 sind die nationalen Indizes (für Belgien-Luxemburg und Dänemark Durchschnittswertindizes, für die anderen Mitgliedstaaten Volumenindizes), die in ECU umgerechnet und auf das Jahr 1980 umbasiert werden. Für Belgien-Luxemburg und Dänemark errechnet sich der Volumenindex als Quotient aus Wert und Durchschnittswertindex, für die übrigen Länder errechnet sich der Durchschnittswertindex als Quotient aus Wert und Volumenindex. Die Indizes für die Gemeinschaft (EUR 10) ergeben sich als gewogenes Mittel der Indizes der Mitgliedstaaten.	
		<b>Tab. 7, Note 1</b>	
		— = Einfuhrüberschuß.	
		<b>Tab. 8, Note 1</b>	
		Auf Basis der Einfuhr.	
		<b>Tab. 9, Note 1</b>	
		Siehe Note 1 der Tabelle 1.	
		<b>Tab. 10+12, Note 1</b>	
		Siehe Note 1 der Tabelle 1.	
		- Note 2	
		Technischer Hinweis :	
		Aufgrund der internen Aufbereitungsweise sind Ziffern rechts von der siebenten Stelle bei Zahlen über rund 16 Millionen (= 2 <sup>24</sup> ) nicht mehr signifikant.	
		<b>Tab. 15, Note 1</b>	
		Die ECU ist eine „Währungskorb“-Einheit auf der Grundlage fester Beträge für jede Gemeinschaftswährung; als Wägungselemente dienen Fünfjahresdurchschnitte (1969-1973) des Bruttosozialprodukts und des innergemeinschaftlichen Handels jedes Mitgliedstaates. Diese Wägung berücksichtigt für die einzelnen Währungen auch den Anteil des betreffenden Landes an dem kurzfristigen monetären Beistand zwischen den Zentralbanken der Gemeinschaft (s. ABL. L 327 vom 19.12.1975, S.4).	
		- Note 2	
		Umrechnungskurse des Statistischen Amtes der Vereinten Nationen. (Bei unterschiedlichen Kursen für Ein- und Ausfuhr gewogene Durchschnitte.)	
		<b>Zeichen und Abkürzungen</b>	
		0 : Weniger als die Hälfte der verwendeten Einheit	
		Ø : Monatsdurchschnitt	
		Mio : Million	
		Mrd : Milliarden	
		ECU : Europäische Währungseinheit	
		USD : US-Dollar	
		EC-CE : Europäische Gemeinschaft	
		EUR 10 : Summe der Mitgliedstaaten der EG	
		Belg.-Lux : BLWU - Belgisch-Luxemburgische Wirtschaftsunion	
		EUROSTAT : Statistisches Amt der Europäischen Gemeinschaften	
		SITC/CTCI : Internationales Warenverzeichnis für den Außenhandel	

### 1. Ένιαία στατιστική μεθοδολογία του εξωτερικού εμπορίου της Κοινότητας και του εμπορίου μεταξύ των Κρατών μελών

Από την 1η Ιανουαρίου 1978, όλα τα Κράτη μέλη εφαρμόζουν τις διατάξεις του κανονισμού του Συμβουλίου (ΕΟΚ) με αριθ. 1736/75 που αφορούν τη στατιστική του εξωτερικού εμπορίου της Κοινότητας και του εμπορίου μεταξύ των Κρατών μελών. Από την ημερομηνία αυτή το Eurostat τροποποίησε τις μεθόδους που εφαρμόζει και δημοσιεύει όλα τα στατιστικά στοιχεία που αφορούν το εξωτερικό εμπόριο σύμφωνα με ενιαίες αρχές (με εξαίρεση περιορισμένων ειδικών διακινήσεων αγαθών όπως εφόδια πλοίων και αεροπλάνων, επιστρεφόμενα εμπορεύματα, προϊόντα συμπαραγωγής, ταχυδρομικά δέματα, διάφορες συλλογές κ.λπ. που δεν έχουν ακόμη τυποποιηθεί). Η τυποποίηση των έννοιων και των ορισμών οδηγεί αναπόφευκτα σε μεταβολή του πληροφοριακού περιεχομένου των στατιστικών, με συνέπεια τη διακοπή (μιας ορισμένης εκτάσεως) της ομοιογένειας των χρονολογικών σειρών, γεγονός που πρέπει να ληφθεί υπόψη ιδιαίτερα στις αναλύσεις που καλύπτουν έκτεταμένες περιόδους.

### 2. Πηγές

Η μόνη πηγή για τη στατιστική της Κοινότητας είναι τα δεδομένα που τα Κράτη μέλη κοινοποιούν στο Eurostat με ενιαία ταξινόμηση.

### 3. Περίοδος αναφοράς

Η περίοδος αναφοράς είναι κανονικά ο ημερολογιακός μήνας.

### 4. Αντικείμενο

Η στατιστική του εξωτερικού εμπορίου της Κοινότητας και η στατιστική του εμπορίου μεταξύ των Κρατών μελών περιλαμβάνει όλα τα εμπορεύματα τα οποία:

- εισάγονται ή εξάγονται από το στατιστικό έδαφος της Κοινότητας·
- διακινούνται μεταξύ των στατιστικών εδαφών των Κρατών μελών.

### 5. Σύστημα καταγραφής

Τα στοιχεία της στατιστικής της Κοινότητας αναφέρονται στο ειδικό εμπόριο, το οποίο περιλαμβάνει:

- Τα εμπορεύματα που εισάγονται άπευθειας από το εξωτερικό και από αποθήκες αποταμιεύσεως για ελεύθερη κυκλοφορία, τα εμπορεύματα που εισάγονται για ενεργητική τελειοποίηση και τα εμπορεύματα που εισάγονται μετά από παθητική τελειοποίηση (τελωνειακό καθεστώς)·
- Τα εμπορεύματα ελεύθερης κυκλοφορίας που εξάγονται, τα εμπορεύματα που εξάγονται μετά από ενεργητική τελειοποίηση και τα εμπορεύματα που εξάγονται για παθητική τελειοποίηση (τελωνειακό καθεστώς).

### 6. Έξαιρέσεις και απλοποιημένες διαδικασίες

Η στατιστική της Κοινότητας δεν επεξεργάζεται στοιχεία που αφορούν εμπορεύματα τα οποία:

- περιέχονται στον πίνακα εξαιρέσεων του παραρτήματος "β" του παραπάνω κανονισμού (π.χ. κυκλοφορούντα νομίσματα, είδη διπλωματικής ή ανάλογης χρήσεως, είδη που εισάγονται και εξαγονται σε προσωρινή βάση, κ.λπ.)·
- έχουν αξία ή βάρος που είναι κατώτερα από το εθνικό στατιστικό κατώφλι όπως ορίζεται από το άρθρο 24 του κανονισμού·
- υπόκεινται σε ειδικές διατάξεις (π.χ. εμπορεύματα για ορισμένες επισκευές, ορισμένα στρατιωτικά εφόδια των εθνικών ή ξένων ενόπλων δυνάμεων, νομισματικός χρυσός κ.λπ.).

### 7. Στατιστικό έδαφος

Το στατιστικό έδαφος της Κοινότητας περιλαμβάνει το τελωνειακό έδαφος της Κοινότητας με εξαίρεση τα γαλλικά υπερπόντια εδάφη και τη Γροιλανδία. Το στατιστικό έδαφος της Ομοσπονδιακής Δημοκρατίας της Γερμανίας, και συνεπώς της Κοινότητας, περιλαμβάνει το έδαφος του Δυτικού Βερολίνου. Το εμπόριο μεταξύ της Ομο-

σπονδιακής Δημοκρατίας της Γερμανίας και της Λαϊκής Δημοκρατίας της Γερμανίας δεν περιλαμβάνεται στη στατιστική εξωτερικού εμπορίου της Ομοσπονδιακής Δημοκρατίας της Γερμανίας και επομένως ούτε στη στατιστική της Κοινότητας. Η ηπειρωτική ύφαλο-κρηπίδα θεωρείται ότι ανήκει στο στατιστικό έδαφος του κράτους το οποίο τη διεκδικεί.

### 8. Ονοματολογία εμπορευμάτων

Στο παρόν δημοσίευμα, τα στοιχεία ταξινομούνται σε κατηγορίες, τμήματα ή ομάδες σύμφωνα με τη δεύτερη αναθεωρημένη Τυποποιημένη Ταξινόμηση του Διεθνούς Εμπορίου (SITC). Περισσότερο αναλυτική ταξινόμηση, σύμφωνα με την Ονοματολογία των Εμπορευμάτων για τη Στατιστική του Εξωτερικού Εμπορίου της Κοινότητας και τη Στατιστική του Εμπορίου μεταξύ των Κρατών μελών (Nimex) καθώς και σύμφωνα με τις υποομάδες της Τυποποιημένης Ταξινόμησης του Διεθνούς Εμπορίου (SITC), είναι δυνατό να αναζητηθεί στις ετήσιες δημοσιεύσεις : « Αναλυτικοί πίνακες Nimex » και « αναλυτικοί πίνακες SITC »·

### 9. Χώρες καταγωγής, αποστολής και προορισμού

Κατά την εισαγωγή εμπορευμάτων : α) που προέρχονται από τρίτες χώρες και τα οποία δεν τελούν σε ελεύθερη κυκλοφορία μέσα στην Κοινότητα, καταγράφεται η χώρα καταγωγής· β) που προέρχονται από τρίτες χώρες ή από Κράτη μέλη και τα οποία τελούν σε ελεύθερη κυκλοφορία μέσα στην Κοινότητα, καταγράφεται η χώρα αποστολής. Κατά την εξαγωγή εμπορευμάτων καταγράφεται η χώρα προορισμού.

### 10. Γεωγραφική ονοματολογία

Τα στοιχεία της στατιστικής της Κοινότητας κατανέμονται κατά χώρες καταγωγής, αποστολής και προορισμού σύμφωνα με τη Γεωγραφική Ονοματολογία για τη Στατιστική του Εξωτερικού Εμπορίου της Κοινότητας και του Εμπορίου μεταξύ των Κρατών μελών, σε σύμπτυξη GEONOM.

### 11. Άξια

Η στατιστική αξία των εισαγομένων εμπορευμάτων Ισούται με τη δασμολογητέα αξία ή με την αξία που καθορίζεται με βάση την έννοια της δασμολογητέας αξίας (π.χ. για εισαγωγές από άλλα Κράτη μέλη) (C.I.F.).

Η στατιστική αξία των εξαγομένων εμπορευμάτων Ισούται με την αξία που έχουν τα εμπορεύματα στον τόπο και το χρόνο που εγκαταλείπουν το στατιστικό έδαφος του « εξάγοντος » Κράτους μέλους (F.O.B.).

Η αξία υπολογίζεται σε Ευρωπαϊκές Λογιστικές Μονάδες (ECU), σύμφωνα με τον ορισμό που έχει αποδεχθεί η Επιτροπή με την απόφασή της 3289-75-EKAX της 18ης Δεκεμβρίου 1975 (τεύχος L 327 της Έπισημης Έφημερίδας της 19.12.1975, σελ. 4).

Στο τέλος του δημοσιεύματος υπάρχει πίνακας με τις τιμές μετατροπής συναλλάγματος που χρησιμοποιούνται.

### 12. Ποσότητα

Καταγράφεται το καθαρό βάρος όλων των εμπορευμάτων.

### 13. Δημοσίευση

Το « Μηνιαίο Δελτίο Εξωτερικού Εμπορίου » έχει σκοπό να πληροφορήσει, όσο νωρίτερα είναι δυνατό, για τη βραχυπρόθεσμη εξέλιξη του εξωτερικού εμπορίου της Κοινότητας και του εμπορίου μεταξύ των Κρατών μελών καθώς και για τη θέση της Κοινότητας στο εμπόριο μεταξύ τρίτων χωρών.

Δημοσιεύει, μηνιαία και τριμηνιαία, στοιχεία ταξινομημένα κατά χώρα καταγωγής και προορισμού σύμφωνα με την παράγραφο 9, κατά προϊόν και κατά ζώνες και κατηγορίες προϊόντων. Τα ετήσια στοιχεία δημοσιεύονται σε ειδικές εκδόσεις ή παραρτήματα του μηνιαίου Δελτίου. Όλα τα στοιχεία αφορούν το ειδικό εμπόριο.

# Πίνακας περιεχομένων

	Σελίδα	Σελίδα
<b>ΔΙΑΓΡΑΜΜΑΤΑ</b>		<b>Σημειώσεις</b>
Παγκόσμιο εμπόριο	1	<b>Πίν. 1 + 2</b>
Εμπόριο της ΕΚ με μερικές κύριες χώρες	2	— Σημ. 1
		Τα στοιχεία που αφορούν το εμπόριο μεταξύ της Όμοσπονδιακής Δημοκρατίας της Γερμανίας και της Λαϊκής Δημοκρατίας της Γερμανίας και του σοβιετικού τομέα του Βερολίνου δίνονται στο τέλος του πίνακα αυτού αλλά εξαιρούνται από όλα τα άλλα στοιχεία της δημοσίευσης αυτής σχετικά με το εμπόριο της Όμοσπονδιακής Δημοκρατίας της Γερμανίας και της ΕΚ
<b>ΕΙΔΙΚΟΣ ΠΙΝΑΚΑΣ</b>		— Σημ. 2
		Πλεόνασμα εισαγωγών
		<b>Πίν. 6, σημ. 1</b>
		Στόν πίνακα 6, οι δείκτες όγκου και μέσης αξίας για κάθε Κράτος μέλος βασίζονται στους εθνικούς δείκτες (δείκτες μέσης αξίας για το Βέλγιο - Λουξεμβούργο και τη Δανία και δείκτες όγκου για τα άλλα Κράτη μέλη), οι οποίοι έχουν μετατραπεί σε ΕΛΜ και έχουν αναπροσαρμοσθεί με βάση το 1980. Για το Βέλγιο - Λουξεμβούργο και τη Δανία, ο δείκτης όγκου προκύπτει από το λόγο της αξίας προς το δείκτη μέσης αξίας. Για τα άλλα Κράτη ο δείκτης μέσης αξίας είναι ο λόγος της αξίας προς το δείκτη όγκου. Οι δείκτες για το σύνολο της Κοινότητας των 10 είναι οι σταθμισμένοι μέσοι όροι των δεικτών των Κρατών μελών.
<b>ΕΜΠΟΡΙΟ ΤΗΣ ΕΥΡΩΠΑΪΚΗΣ ΚΟΙΝΟΤΗΤΑΣ</b>		<b>Πίν. 7, σημ. 1</b>
<b>Γενική περίληψη του εμπορίου κατά χώρα :</b>		Πλεόνασμα εισαγωγών
<b>Πίν. 1:</b>		<b>Πίν. 8, σημ. 1</b>
Τριμηνιαία στοιχεία: Εισαγωγές, εξαγωγές, εμπορικό ισοζύγιο	4	Με βάση τις εισαγωγές
<b>Πίν. 2:</b>		<b>Πίν. 9, σημ. 1</b>
Μηνιαία στοιχεία: Εισαγωγές	5	Βλέπε σημείωση 1 του πίνακα 1.
Εξαγωγές	6	<b>Πίν. 10+12, σημ. 1</b>
Εμπορικό ισοζύγιο	7	Βλέπε σημείωση 1 του πίνακα 1.
<b>Γενική περίληψη του εμπορίου κατά προϊόντα :</b>		— Σημ. 2
<b>Πίν. 3:</b>		Τεχνική σημείωση :
Τριμηνιαία στοιχεία ΕΚ	8	Λαμβανομένης υπόψη της έσωτερικής αντιπροσωπεύσεως που υιοθετήθηκε για αυτές τις διεργασίες, οι δεξιοί αριθμοί μετά την 7η σειρά δέν είναι στατιστικά σημαντικοί για τους αριθμούς που είναι άνωτεροι των 16 εκατομμυρίων περίπου (= 2 <sup>24</sup> ).
<b>Πίν. 4:</b>		<b>Πίν. 15, σημ. 1</b>
Μηνιαία στοιχεία: ΕΚ	9	Η ΕCU (ΕΛΜ) είναι μία μονάδα που προσδιορίζεται από ένα « καλάθι » στο οποίο συμμετέχουν καθορισμένα ποσά κάθε κοινοτικού νομίσματος, που έχουν σταθμισθεί σύμφωνα με το μέσο όρο της πενταετίας 1969-73 του ακαθάριστου εθνικού προϊόντος και του ενδοκοινοτικού εμπορίου κάθε Κράτους μέλους. Η στάθμιση αυτή λαμβάνει υπόψη, για κάθε νόμισμα, τη συμμετοχή του κάθε κράτους χωριστά στη βραχυπρόθεσμη νομισματική υποστήριξη μεταξύ των κεντρικών τραπεζών της Κοινότητας (Βλέπε ΕΕ αριθ. L 327 της 19.12.1975, σελ. 4).
<b>Πίν. 5:</b>		— Σημ. 2
Τριμηνιαία στοιχεία ΕΚ και Κράτη μέλη (4 φορές τό χρόνο)		Τιμές μετατροπής συναλλάγματος όπως χρησιμοποιούνται από τη Στατιστική Υπηρεσία των Ηνωμένων Εθνών. (Σταθμισμένοι μέσοι όροι αν οι τιμές είναι διαφορετικές για τις εισαγωγές και τις εξαγωγές.)
<b>Δείκτες:</b>		
<b>Πίν. 6:</b>		
Δείκτες όγκου και αξίας	12	
<b>Πίν. 7:</b>		
Δείκτης μέσης αξίας, όροι εμπορίου και σχέση όγκων	14	
<b>Τάσεις του εμπορίου, συνολικού, έσωτερικού και έξωτερικού της ΕΚ :</b>		
<b>Πίν. 7:</b>		
Συνολικό	16	
Έσωτερικό της ΕΚ (των 10)	18	
Έξωτερικό της ΕΚ (των 10)	19	
Εμπορικό ισοζύγιο (των 10)	20	
<b>Πίν. 8 :</b>		
Έσωτερικό της ΕΚ κατά Κράτος μέλος	21	
<b>Τάσεις του εμπορίου με τις κύριες ζώνες :</b>		
<b>Πίν. 9:</b>		
Χώρες 1ης τάξεως	26	
Ευρωπαϊκή Ζώνη Έλευθέρων Συναλλαγών (ΕΕΤΑ)	27	
Ηνωμένες Πολιτείες	28	
Χώρες 2ης τάξεως	29	
Χώρες της Αφρικής, της Καραϊβικής και του Ειρηνικού Ωκεανού (ΑCΡ)	30	
Ανατολική Ευρώπη	31	
Χώρες και έδαφη της λεκάνης της Μεσογείου	32	
Κράτη μέλη του Όργανισμού πετρελαιοεξαγωγών χωρών (ΟΡΕΡ)	33	
Λατινική Αμερική	34	
Χώρες ASEAN (Ένωση νοτιοανατολικής Ασίας)	35	
<b>Εμπόριο κατά συναλλασσόμενη χώρα:</b>		
<b>Πίν. 10:</b>		
Μηνιαία άθροιστικά στοιχεία	36	
Μηνιαία στοιχεία	44	
<b>Τάσεις του εμπορίου κατά κατηγορίες της ΤΤΔΕ :</b>		
<b>Πίν. 11 :</b>		
0 : Τρόφιμα και ζώντα ζώα	52	
1 : Ποτά και καπνός	54	
2 : Μη έδωδιμες πρώτες ύλες	56	
3 : Όρυκτα καύσιμα	58	
4 : Έλαια, λίπη και κηροί	60	
5 : Χημικά προϊόντα	62	
6 : Βιομηχανικά είδη ταξινομημένα κατά πρώτη ύλη	64	
7 : Μηχανήματα και υλικό μεταφορών	66	
8 : Διάφορα βιομηχανικά είδη	68	
<b>Πίν. 12 :</b>		
Τριμηνιαία άθροιστικά στοιχεία (4 φορές τό χρόνο)		
<b>Πίν. 13 :</b>		
Έμπόριο κατά κατηγορίες της ΤΤΔΕ : Μηνιαία στοιχεία	70	
<b>ΕΜΠΟΡΙΟ ΤΩΝ ΤΡΙΤΩΝ ΧΩΡΩΝ</b>		
<b>Πίν. 14 :</b>		
Τάσεις του εμπορίου των κυριότερων τρίτων χωρών, συνολικού και με την ΕΚ (των 10)	142	
<b>Πίν. 15 :</b>		
<b>ΤΙΜΕΣ ΜΕΤΑΤΡΟΠΗΣ ΣΥΝΑΛΛΑΓΜΑΤΟΣ</b>	146	
<b>ΓΕΩΓΡΑΦΙΚΗ ΟΝΟΜΑΤΟΛΟΓΙΑ 1983/1985</b>	148	
<b>ΠΗΓΕΣ</b>	157	
<b>Ειδικοί πίνακες</b>		
<b>πού έχουν δημοσιευθεί σε προηγούμενα τεύχη</b>		
<b>Έτος</b>		<b>Αριθ</b>
Έμπόριο της ΕΚ αγροτικών προϊόντων :		
A : Περίληψη των τάσεων		
1981-1983 Ειδικός αριθμός 1958-1983		
1980-1982 Ειδικός αριθμός 1958-1982	1980	6
1977-1979	1980	6
1976-1978	1985	9
B : Κύριες κατηγορίες προϊόντων	1985	7-8
	1985	4
	1985	2
	1984	11
	1984	8
	1984	4
C : Προϊόντα που υπόκεινται στους κανονισμούς της κοινής γεωργικής πολιτικής	1985	7-8
	1985	4
	1985	2
	1984	11
	1984	8
	1984	4
Έμπόριο της ΕΚ πετρελαίου και πετρελαιοειδών	1985	9
	1985	7-8
	1985	4
	1985	2
	1984	11
	1984	8
	1984	3
<b>Συμβολισμοί και συντμήσεις που χρησιμοποιούνται</b>		
0 : Στοιχείο μικρότερο από το μισό της μονάδας που χρησιμοποιείται		
Ο : Μηνιαίος μέσος όρος		
Μιο : Έκατομμύριο		
MRD : Δισεκατομμύριο		
ECU : Ευρωπαϊκή Λογιστική Μονάδα		
USD : Δολάριο ΗΠΑ		
EC - CE : Ευρωπαϊκή Κοινότητα		
EUR - 10 : Σύνολο των Κρατών μελών της ΕΚ		
BELG. - LUX : Οικονομική Ένωση Βελγίου-Λουξεμβούργου		
EUROSTAT : Στατιστική Υπηρεσία των Ευρωπαϊκών Κοινοτήτων		
SITC/CTCI : Τυποποιημένη Ταξινόμηση Διεθνούς Εμπορίου- ΤΤΔΕ		

---

## Foreword

---

### 1. *Standard methodology in the external trade statistics of the Community and statistics of trade between Member States*

Since 1 January 1978, the provisions of Council Regulation (EEC) No 1736/75 on the external trade statistics of the Community and statistics of trade between Member States have been implemented by all Community countries. On this date therefore, Eurostat amended its procedures and now publishes all external trade statistics in accordance with uniform principles (with the exception of a few special movements of goods such as those for bunker supplies and ships' stores, returned consignments, joint production, postal consignments, mixed consignments, etc., which have not yet been standardized). The harmonization of concepts and definitions leads inevitably to a change in the information content of the statistics and thus to a certain extent to a break in the homogeneity of the time series—a state of affairs to be noted, particularly with regard to analyses covering long periods.

### 2. *Sources*

The sole source for the Community statistics are the results communicated to Eurostat by the Member States in standard form.

### 3. *Reporting period*

The reporting period is normally the calendar month.

### 4. *Scope*

The external trade statistics of the Community and statistics of trade between Member States include all goods which :

- (a) enter or leave the statistical territory of the Community;
- (b) circulate between the statistical territories of the Member States.

### 5. *System of recording*

The results of Community statistics refer to special trade. This is taken to mean :

- (a) the immediate import and the import from warehouses for free circulation, the import for inward processing and the import after outward processing (customs procedures);
- (b) the export of goods from free circulation, the export after inward processing and the export for outward processing (customs procedures).

### 6. *Exceptions and simplified procedures*

No data are processed in the Community statistics for goods :

- (a) contained in the List of Exceptions in Annex B of the abovementioned Regulation (e.g. legal tender, goods for diplomatic and similar purposes, certain temporary imports and exports, etc.);
- (b) the value or weight of which do not attain the national statistical threshold defined in Article 24 of the Regulation;
- (c) to which special provisions apply (e.g. certain types of repairs, certain transactions by the armed forces of a Member State of foreign armed forces stationed on its territory, gold specie etc.).

### 7. *Survey area*

The statistical territory of the Community comprises the customs territory of the Community with the exception of the French overseas departments and Greenland. The statistical territory of

the Federal Republic of Germany and hence of the Community include the territory of West Berlin. Trade between the Federal Republic of Germany and the German Democratic Republic is not contained in the external trade statistics of the Federal Republic of Germany and thus not in the Community statistics. The continental shelf is included in the statistical territory of that State which lays claim to it.

### 8. *Goods nomenclature*

In this publication, the results are broken down into sections, divisions or groups of the Standard International Trade Classification (SITC, Revision 2).

More detailed analyses following the Nomenclature of Goods for the External Trade Statistics of the Community and Statistics of Trade between Member States (Nimexe), and the subgroups of the Standard International Trade Classification (SITC) can be found in the annual publications : "Nimexe analytical tables" and "SITC analytical tables".

### 9. *Reference and marketing area — Partner countries*

For the import of goods originating in third countries and which are not in free circulation in the Community, the country of origin is recorded; for goods originating in third countries or in Member States (and which are in free circulation in the Community), the country of consignment; in the case of exports, the country of destination.

### 10. *Country nomenclature*

Community results are broken down by countries or origin, consignment and destination in accordance with the Country Nomenclature for External Trade Statistics of the Community and Statistics of Trade between Member States : GEONOM.

### 11. *Value*

The statistical value of imported goods is equal to the dutiable value or equal to a value determined on the basis of the concept of dutiable value (e.g. for imports from other Member States) (cif).

The statistical value of exported goods is equal to the value of the goods at the place and at the time they leave the statistical territory of the exporting Member State (fob).

The value is expressed in European currency units (ECU) in accordance with the definition laid down in Commission Decision No 3289/75/ECSC of 18 December 1975 (OJ L 327 of 19.12.1975, p. 4). A table listing the rates of conversion used can be found at the end of the brochure.

### 12. *Quantities*

The net weight of all goods is recorded.

### 13. *Publication*

The *Monthly External Trade Bulletin* aims to provide the most rapid possible information on the short-term development of Community foreign trade and trade between Member States, and on the position of the Community in trade between third countries.

It records monthly and quarterly results broken down by country of origin according to paragraph 9 and of destination, by products, and by zones and categories of products. Annual figures are reserved for special yearbooks or supplements to the monthly Bulletin. All the figures refer to special trade.





## Avant-propos

### 1. *Méthodologie uniforme des statistiques du commerce extérieur de la Communauté et du commerce entre ses États membres*

Depuis le 1<sup>er</sup> janvier 1978, tous les États membres appliquent les dispositions du règlement (CEE) n° 1736/75 du Conseil sur les statistiques du commerce extérieur de la Communauté et du commerce entre ses États membres. Contrairement à l'usage antérieur, les statistiques du commerce extérieur publiées à partir de cette date par Eurostat respectent ainsi des principes uniformes (mis à part quelques mouvements de marchandises particuliers non encore harmonisés tels, entre autres, l'avitaillement des navires et des avions, les marchandises en retour, les fabrications coordonnées, les colis postaux et les assortiments). L'harmonisation des notions et des définitions a pour conséquence inévitable de modifier la portée de la statistique et, partant, d'interrompre dans une certaine mesure l'homogénéité des séries chronologiques (effet dont il y a lieu de tenir compte particulièrement dans les analyses couvrant des périodes prolongées).

### 2. *Sources*

Les résultats que les États membres transmettent à Eurostat sous forme normalisée constituent l'unique source des statistiques communautaires.

### 3. *Période de référence*

En principe, la période de référence est le mois calendaire.

### 4. *Objet*

Toutes les marchandises :

- (a) qui pénètrent sur le territoire statistique de la Communauté ou qui le quittent ;
- (b) qui circulent entre les territoires statistiques des États membres, font l'objet des statistiques du commerce extérieur de la Communauté et du commerce entre ses États membres.

### 5. *Portée du relevé*

Les résultats des statistiques communautaires se rapportent au commerce spécial. Celui-ci comprend :

- (a) d'une part, les importations de marchandises mises en libre pratique à leur arrivée ou à la sortie des entrepôts, les importations en perfectionnement actif et les importations après perfectionnement passif (régimes douaniers) ;
- (b) d'autre part, les exportations de marchandises en libre pratique, les exportations après perfectionnement actif et les exportations pour perfectionnement passif (régimes douaniers).

### 6. *Exclusions et simplifications*

Les statistiques communautaires n'élaborent pas de données relatives aux marchandises :

- (a) qui sont reprises dans la liste des exclusions figurant à l'annexe B du règlement précité (p. ex., moyens de paiement ayant cours légal, marchandises à usage diplomatique et similaire, importations et exportations à caractère passager, etc.) ;
- (b) dont la valeur ou le poids n'atteint pas le seuil statistique national défini conformément à l'article 24 dudit règlement ;
- (c) auxquelles s'appliquent des dispositions particulières (p. ex. certaines réparations, certaines transactions effectuées par les forces armées nationales ou étrangères, or monétaire, etc.) ;

### 7. *Territoire statistique*

Le territoire statistique de la Communauté comprend le territoire

douanier de la Communauté à l'exception des départements français d'Outre-Mer et du Groenland. Le territoire statistique de la République fédérale d'Allemagne et, par conséquent celui de la Communauté, incluent le territoire de Berlin-Ouest. Le commerce entre la République fédérale d'Allemagne et la République démocratique allemande n'est pas repris dans les statistiques du commerce extérieur de la République fédérale d'Allemagne ni, par conséquent, dans celles de la Communauté. Le plateau continental est attribué au territoire statistique de l'État qui le revendique.

### 8. *Nomenclature des produits*

Dans la présente publication, les résultats sont ventilés en sections, divisions ou groupes de la classification-type pour le commerce international (CTCI, rev. 2).

On trouvera des ventilations plus détaillées selon la nomenclature des marchandises pour les statistiques du commerce extérieur de la Communauté et du commerce entre ses États membres (Nimexe) et selon les rubriques de la classification-type pour le commerce international (CTCI) dans les publications annuelles consacrées aux « Tableaux analytiques Nimexe » et aux « Tableaux analytiques CTCI ».

### 9. *Pays partenaires*

A l'importation, pour les marchandises originaires de pays tiers qui ne se trouvent pas en libre pratique dans la Communauté, les statistiques communautaires mentionnent le pays d'origine ; pour les marchandises qui, originaires de pays tiers ou des États membres, se trouvent en libre pratique dans la Communauté, elles mentionnent le pays de provenance. A l'exportation, elles mentionnent le pays de destination.

### 10. *Nomenclature des pays*

Les résultats communautaires sont ventilés par pays d'origine, de provenance et de destination, conformément à la nomenclature des pays pour les statistiques du commerce extérieur de la Communauté et du commerce entre ses États membres (GEONOM).

### 11. *Valeur*

A l'importation, la valeur statistique est égale à la valeur en douane ou à une valeur déterminée par référence à la notion de valeur en douane (dans le cas, par exemple, des importations en provenance d'autres pays membres) (cif).

A l'exportation, la valeur statistique des marchandises s'entend de la valeur des marchandises au lieu et au moment où elles quittent le territoire statistique de l'État membre exportateur (fob).

La valeur est exprimée en unités de compte européennes (Écu) selon la définition fixée par la décision de la Commission n° 3289/75/CECA du 18 décembre 1975 (JO n° L 327 du 19.12.1975, p. 4). Un tableau avec les taux de conversion utilisés se trouve à la fin de la brochure.

### 12. *Quantité*

Les statistiques mentionnent pour les marchandises le poids net.

### 13. *Publication*

Le « Bulletin mensuel du commerce extérieur » a pour but de fournir dans les plus courts délais des données sur l'évolution à court terme du commerce extérieur de la Communauté et du commerce entre ses États membres, ainsi que sur la position de la Communauté dans le commerce des pays tiers.

Il y est rendu compte de résultats mensuels et trimestriels, ventilés par pays d'origine au sens du § 9 et par pays de destination, par produits et par zones et catégories de produits. Les chiffres annuels sont réservés à des annuaires spéciaux ou à des suppléments du Bulletin mensuel. Toutes les données concernent le commerce spécial.



## Prefazione

### 1. Metodologia uniforme per le statistiche del commercio estero della Comunità e del commercio tra gli Stati membri della stessa

Dal 1° gennaio 1978 tutti gli Stati membri applicano le norme stabilite dal regolamento (CEE) n. 1736/75 del Consiglio, relativo alle statistiche del commercio estero della Comunità e del commercio tra gli Stati membri della stessa. A partire da tale data, contrariamente alla prassi precedentemente seguita, le statistiche del commercio estero pubblicate dall'Eurostat rispettano pertanto criteri comuni (ad eccezione di quelle, non ancora armonizzate, relative ad alcuni movimenti particolari di merci, come le provviste di stiva e di bordo, le merci di ritorno, le coproduzioni internazionali, le spedizioni postali, gli assortimenti e simili). È inevitabile tuttavia che l'armonizzazione dei concetti e delle definizioni comporti una variazione dell'attendibilità delle statistiche quindi, in una certa misura, un'interruzione dell'omogeneità delle serie cronologiche, il che va tenuto presente specialmente nel caso di analisi su tempi lunghi.

### 2. Fonti

L'unica fonte per le statistiche comunitarie sono i risultati che gli Stati membri trasmettono all'Eurostat in forma standardizzata.

### 3. Periodo di riferimento

In linea di massima il periodo di riferimento è il mese civile.

### 4. Oggetto

Sono oggetto delle statistiche del commercio estero della Comunità e del commercio tra gli Stati membri della stessa tutte le merci :

- (a) che entrano nel territorio statistico della Comunità o che ne escono ;
- (b) che circolano tra i territori statistici degli Stati membri.

### 5. Sistema di rilevamento

I risultati delle statistiche comunitarie si riferiscono al commercio speciale.

Questo comprende, da un lato le importazioni dirette e quelle in libera pratica, effettuate direttamente o da un magazzino o deposito, le importazioni in perfezionamento attivo e dopo perfezionamento passivo autorizzate dalla dogana, e dall'altro le esportazioni di merci in libera pratica, le esportazioni dopo perfezionamento attivo e perfezionamento passivo autorizzate dalla dogana.

### 6. Esclusioni e semplificazioni

Non vengono elaborati dati statistici comunitari per le merci :

- (a) che sono enumerate nell'elenco delle esclusioni riportato nell'allegato B del regolamento citato (per esempio : mezzi di pagamento aventi corso legale, merci destinate ad usi diplomatici e simili, determinate importazioni o esportazioni a carattere provvisorio, ecc.);
- (b) il cui valore e peso sono inferiori al limite statistico nazionale e definito a norma dell'articolo 24 dello stesso regolamento ;
- (c) alle quali si applicano disposizioni particolari (per esempio : merci destinate a talune riparazioni, determinate merci acquistate o cedute dalle forze armate nazionali o straniere, oro monetario, ecc.).

### 7. Territorio statistico

Il territorio statistico della Comunità comprende il territorio doganale della Comunità, ad eccezione dei dipartimenti francesi d'oltremare e della Groenlandia.

Berlino Ovest fa parte del territorio statistico della Repubblica federale di Germania e quindi di quello comunitario.

Il commercio tra la Repubblica federale di Germania e la Repubblica democratica tedesca non rientra nelle statistiche del commercio estero della Repubblica federale di Germania e quindi nelle statistiche della Comunità.

La piattaforma continentale è attribuita al territorio statistico dello Stato che la rivendica.

### 8. Nomenclature delle merci

Nella presente pubblicazione i risultati sono suddivisi in sezioni (o raggruppamenti di sezioni), divisioni o gruppi della classificazione tipo per il commercio internazionale (CTCI, rev. 2).

Ripartizioni più particolareggiate secondo la nomenclatura delle merci per le statistiche del commercio con l'estero della Comunità e del commercio fra gli Stati membri della CE (Nimexe) e secondo le rubriche della classificazione tipo per il commercio internazionale (CTCI) figurano nelle pubblicazioni annuali dedicate alle « Tabelle analitiche Nimexe » e alle « Tabelle analitiche CTCI ».

### 9. Zone di origine o provenienza e di destinazione

Sono indicati :

- per le importazioni : a) il paese di origine, per le merci originarie di paesi terzi e che non si trovano in libera pratica nella Comunità ; b) il paese di provenienza per le merci originarie di paesi terzi o di Stati membri che si trovano in libera pratica nella Comunità ;
- per le esportazioni : il paese di destinazione.

### 10. Nomenclatura dei paesi

I risultati comunitari sono ripartiti secondo i paesi di origine o provenienza e i paesi di destinazione, sulla base della nomenclatura dei paesi per le statistiche del commercio estero della Comunità e del commercio tra gli Stati membri della stessa : GEONOM.

### 11. Valore

All'importazione, il valore statistico delle merci è il valore in dogana o un valore determinato facendo riferimento alla nozione del valore in dogana (per esempio nel caso d'importazione da altri Stati membri) (cif). All'esportazione, il valore statistico delle merci è il valore delle merci nel luogo e nel momento in cui esse escono dal territorio statistico dello Stato membro esportatore (fob). Il valore è espresso in unità di conto europee (ECU), secondo la definizione fissata dalla decisione della Commissione n. 3289/75/CECA del 18 dicembre 1975 (GU n. L 327 del 19.12.1975, pag. 4). In fondo alla pubblicazione sono riportati, in un'apposita tabella, i tassi di conversione utilizzati.

### 12. Quantitativi

Per ogni merce è indicato il peso netto.

### 13. Pubblicazione

Scopo del « Bollettino mensile del commercio estero » è fornire con la massima tempestività possibile dati sull'andamento a breve termine del commercio estero della Comunità e del commercio tra gli Stati membri, nonché sulla posizione che la Comunità occupa nel commercio dei paesi terzi.

La pubblicazione contiene i risultati mensili e trimestrali, suddivisi per paese di origine ai sensi dell'articolo 9 e per paese di destinazione, per prodotti, zone e categorie di prodotti. I dati annuali sono pubblicati in annuari speciali o in supplementi al Bollettino mensile. Tutti i dati si riferiscono al commercio speciale.

	Pag.		Pag.
<b>GRAFICI</b>		<b>Evoluzione del commercio per sezioni della CTCI :</b>	
Commercio mondiale	1	<b>Tab. 11 :</b>	
Commercio della CE con taluni paesi importanti	2	0 : Prodotti alimentari ed animali vivi	52
		1 : Bevande e tabacchi	54
		2 : Materie prime	56
		3 : Combustibili	58
		4 : Oli, grassi e cere	60
		5 : Prodotti chimici	62
		6 : Articoli manufatti classificati per materie	64
		7 : Macchine e apparecchi	66
		8 : Articoli manufatti diversi	68
<b>TABELLA SPECIALE</b>		<b>Tab. 12 :</b>	
		Dati trimestrali cumulati (4 volte a l'anno)	
		<b>Tab. 13 :</b>	
		<b>Commercio per gruppi della CTCI :</b>	
		Dati mensili	70
		<b>COMMERCIO DEI PAESI TERZI</b>	
		<b>Tab. 14 :</b>	
		<b>Evoluzione del commercio globale e con la CE (EUR 10) (paesi principali)</b>	142
		<b>Tab. 15 :</b>	
		<b>TASSI DI CONVERSIONE</b>	146
		<b>GEONOMENCLATURA 1983/1985</b>	148
		<b>FONTE</b>	157
<b>COMMERCIO DELLA COMMUNITA EUROPEA (CE)</b>			
<b>Riepilogo generale del commercio per paesi :</b>			
<b>Tab. 1 :</b>			
Dati trimestrali : importazione, esportazione, bilancia commerciale	4		
<b>Tab. 2 :</b>			
Dati mensili : Importazione	5		
Dati mensili : Esportazione	6		
Dati mensili : Bilancia commerciale	7		
<b>Riepilogo generale del commercio per prodotti :</b>			
<b>Tab. 3 :</b>			
Dati trimestrali : CE	8		
<b>Tab. 4 :</b>			
Dati mensili : CE	9		
<b>Tab. 5 :</b>			
Dati trimestrali : CE e paesi membri (4 volte a l'anno)			
<b>Indici :</b>			
<b>Tab. 6 :</b>			
Indici dei volumi e dei valori correnti	12		
Indice del valore medio, termini dello scambio e rapporto dei volumi	14		
<b>Evoluzione del commercio, totale, intra- e extra-CE :</b>			
<b>Tab. 7 :</b>			
Totale	16		
Intra-CE (EUR 10)	18		
Extra-CE (EUR 10)	19		
Bilancia commerciale (EUR 10)	20		
<b>Tab. 8 :</b>			
Intra-CE per paesi membri	21		
<b>Evoluzione del commercio con le principali zone :</b>			
<b>Tab. 9 :</b>			
Paesi della classe 1	26		
EFTA	27		
Stati Uniti	28		
Paesi della classe 2	29		
ACP	30		
Europa orientale	31		
Bacino mediterraneo	32		
Paesi OPEP	33		
America latina	34		
Paesi ASEAN	35		
<b>Commercio per paese partner :</b>			
<b>Tab. 10 :</b>			
Dati mensili cumulati	36		
Dati mensili	44		
		<b>Note</b>	
		<b>Tab. 1 + 2 - nota 1</b>	
		Il commercio della Repubblica federale di Germania con la Repubblica democratica tedesca e il settore sovietico di Berlino, che figura in calce alla tabella, è escluso in tutti gli altri dati relativi al commercio della RF di Germania e della CE della presente pubblicazione	
		- nota 2	
		— = Eccedente all'importazione	
		<b>Tab. 6, nota 1</b>	
		Gli indici di volume e di valore medio degli Stati membri di cui alla tabella 6 si basano sugli indici nazionali (indici di valore medio per Belgio-Lussemburgo e Danimarca, di volume per gli altri Stati membri), convertiti in ECU su base 1980. Per il Belgio-Lussemburgo e la Danimarca l'indice di volume è dato dal rapporto tra valore e indice di valore medio ; per gli altri paesi l'indice di valore medio è dato dal rapporto tra valore e indice di volume. Gli indici per la Comunità (EUR 10) si ricavano dalla media ponderata degli indici Stati membri.	
		<b>Tab. 7, nota 1</b>	
		— = Eccedente all'importazione	
		<b>Tab. 8, nota 1</b>	
		Sulla base delle importazioni	
		<b>Tab. 9, nota 1</b>	
		Vedere nota 1 della tabella 1	
		<b>Tab. 10+12, nota 1</b>	
		Vedere nota 1 della tabella 1	
		- nota 2	
		Nota tecnica :	
		Tenuto conto della rappresentazione interna applicata nel trattamento informatico, le cifre di destra a partire dalla settima posizione non sono più significative per i numeri superiori a 16 milioni circa (= 2 <sup>24</sup> ).	
		<b>Tab. 15, nota 1</b>	
		L'ECU è un unità di tipo «paniere» basata su una certa quantità di ciascuna delle monete comunitarie ; essa è calcolata secondo una ponderazione che fa intervenire la media quinquennale (1969-1973) relativa al prodotto nazionale lordo e al commercio intra-europeo di ogni Stato membro. Questa ponderazione tiene anche conto per ogni moneta, della quota dei singoli paesi nel sostegno monetario a breve termine tra le banche centrali della Comunità (Cf. GU n. L 327 del 19.12.1975, pag. 4).	
		- nota 2	
		Tassi di conversione utilizzati dall'Ufficio Statistico delle Nazioni Unite. (Medie ponderate se esistono dei tassi diversi per le importazioni e le esportazioni.)	
		<b>Segni e abbreviazioni convenzionali</b>	
		0 : Data inferiore alla metà dell'unità indicata	
		Ø : Media mensile	
		Mio : Milione	
		Mrd : Miliardo	
		ECU : Unità monetaria europea	
		USD : Dollaro USA	
		EC-CE : Comunità europea	
		EUR 10 : Insieme dei paesi delle Comunità europee	
		Belg.-Lux. : UEBL - Unione Economica Belgio-Lussemburghese	
		EUROSTAT : Istituto Statistico delle Comunità europee	
		SITC/CTCI : Classificazione tipo per il commercio internazionale	

### 1. *Uniforme methodologie in de statistieken van de buitenlandse handel van de Gemeenschap en van de handel tussen de Lid-Staten*

Sedert 1 januari 1978 passen alle Lid-Staten de voorschriften toe die in verordening (EEG) 1736/75 van de Raad betreffende de statistieken van de buitenlandse handel van de Gemeenschap en van de handel tussen de Lid-Staten zijn vastgesteld. In tegenstelling tot de tot dusver gangbare praktijk, worden de vanaf dit tijdstip door Eurostat gepubliceerde statistieken van de buitenlandse handel derhalve volgens uniforme grondregels opgesteld (uitgezonderd enkele bijzondere goederenbewegingen die nog niet zijn geharmoniseerd, zoals boordprovisie, retourzendingen, internationale gemeenschappelijke producties, postpakketten, assortimenten e.d.). De harmonisering van de begrippen en definities leidt onvermijdelijk tot veranderingen in de informatieve waarde van de statistieken, waardoor ook de homogeniteit van de tijdreeksen tot op elke hoogte wordt verstoord; met name bij analyses over langere perioden moet met deze factor rekening worden gehouden.

### 2. *Bronnen*

De enige bron voor de gemeenschappelijke statistieken zijn de resultaten die de Lid-Staten in gestandaardiseerde vorm aan Eurostat toezenden.

### 3. *Verslagperiode*

De verslagperiode is in beginsel de kalendermaand.

### 4. *Betrokken goederen*

Onder de statistieken van de buitenlandse handel van de Gemeenschap en van de handel tussen de Lid-Staten vallen alle goederen die :

- (a) het statistische registratiegebied van de Gemeenschap binnenkomen of verlaten;
- (b) tussen de statistische registratiegebieden van de Lid-Staten circuleren.

### 5. *Registratiestelsel*

De resultaten van de gemeenschappelijke statistieken hebben betrekking op de bijzondere handel.

Hiertoe behoren enerzijds de directe invoer en de invoer uit entrepots in het vrije verkeer, alsook de invoer voor door de douane goedgekeurde actieve veredeling en na door de douane goedgekeurde passieve veredeling, en anderzijds de uitvoer uit het vrije verkeer alsook de uitvoer na door de douane goedgekeurde actieve veredeling en voor door de douane goedgekeurde passieve veredeling.

### 6. *Uitzonderingen en vereenvoudigingen*

In de gemeenschappelijke statistieken worden geen gegevens uitgewerkt voor goederen :

- (a) die zijn vermeld in de lijst van uitzonderingen in bijlage B van de bovengenoemde verordening (b.v. wettige betaalmiddelen, goederen voor diplomatieke en soortgelijke doeleinden, bepaalde gevallen van invoer en uitvoer van tijdelijke aard, enz.);
- (b) waarvan de waarde en het gewicht beneden de op grond van artikel 24 van dezelfde verordening gedefinieerde nationale statistische drempel blijven;
- (c) waarvoor bijzondere bepalingen gelden (b.v. bepaalde reparaties, bepaalde transacties van eigen of buitenlandse strijdkrachten, monetair goud, enz.).

### 7. *Registratiegebied*

Het statistische registratiegebied van de Gemeenschap omvat het douanegebied van de Gemeenschap met uitzondering van de Franse departementen overzee en Groenland.

Het statistische registratiegebied van de Bondsrepubliek Duits-

land en derhalve van de Gemeenschap omvat eveneens het gebied West-Berlijn.

De handel tussen de Bondsrepubliek Duitsland en de Duitse Democratische Republiek is niet in de statistieken van de buitenlandse handel van de Bondsrepubliek Duitsland en dus niet in die van de Gemeenschap begrepen.

Het continentaal plat wordt gerekend tot het statistische registratiegebied van de staat die aanspraak op dit plat maakt.

### 8. *Goederennomenclaturen*

De gegevens in deze publikatie zijn ingedeeld in secties (of groepen secties), afdelingen of groepen van de type classificatie voor de internationale handel (TCIH, herz. 2).

Gedetailleerdere indelingen volgens de goederennomenclatuur voor de statistieken van de buitenlandse handel van de Gemeenschap en van de handel tussen de Lid-Staten (Nimexe) en volgens de subgroepen van de type classificatie voor de internationale handel (TCIH) zijn te vinden in de jaarlijkse publikaties „Analytische tabellen Nimexe” en „Analytische tabellen TCIH”.

### 9. *Partnerlanden*

Bij de invoer van goederen van oorsprong uit derde landen die zich in de Gemeenschap niet in het vrije verkeer bevinden, wordt het land van oorsprong aangegeven :

- bij de invoer van goederen van oorsprong uit derde landen of uit andere Lid-Staten die zich in de Gemeenschap in het vrije verkeer bevinden wordt het land van herkomst aangegeven ;
- bij uitvoer wordt het land van bestemming vermeld.

### 10. *Landennomenclatuur*

De gemeenschappelijke resultaten worden op basis van de landennomenclatuur voor de statistieken van de buitenlandse handel van de Gemeenschap en van de handel tussen de Lid-Staten, GEONOM, ingedeeld per land van oorsprong, van herkomst en van bestemming.

### 11. *Statistische waarde*

Bij de invoer is de statistische waarde van de goederen gelijk aan de douanewaarde of een op grond van het begrip douanewaarde bepaalde waarde (b.v. bij de invoer uit andere Lid-Staten) (cif). Bij de uitvoer is de statistische waarde van de goederen gelijk aan de waarde die de goederen hebben op de plaats en het tijdstip waarop zij het statistische registratiegebied van de uitvoerende Lid-Staat verlaten (fob).

De waarde wordt uitgedrukt in Europese rekeneenheden (Ecu), als gedefinieerd in Beschikking 3289/75/EGKS van de Commissie van 18 december 1975 (PB L327 van 19.12.1975, blz.4). Een tabel met de omrekeningskoersen bevindt zich aan het einde van de brochure.

### 12. *Hoeveelheden*

Voor alle goederen worden het netto-gewicht aangegeven.

### 13. *Publikatie*

Het „Maandbulletin van de buitenlandse handel” dient tot bevordering van een zo snel mogelijke voorlichting over de ontwikkeling op korte termijn van de buitenlandse handel van de Gemeenschap en van de handel tussen de Lid-Staten onderling, alsmede over de relatieve positie van de Gemeenschap in de handel van derde landen.

In dit bulletin worden resultaten per maand en per kwartaal gepubliceerd, ingedeeld naar land van oorsprong overeenkomstig artikel 9, en land van bestemming, naar produkten, zones en produktencategorieën. Jaarcijfers worden uitsluitend in speciale jaarboeken of supplementen bij het maandbulletin vermeld. Alle gegevens hebben betrekking op de speciale handel.





## COMMENTARY

## COMMENTAIRE

### Exports to third countries

After a slight reduction in the pace of growth at the beginning of the year, the growth rate in EC exports has reverted to the higher levels seen last year. In the three months to July 1985, exports were 16% higher than in the corresponding period of 1984 (EUROSTAT estimate). The USA remains the EC's most buoyant market, with exports up 32% compared with a 19% rise for industrialised countries as a whole, whilst exports to Japan rose by an estimated 14%. Exports of machinery and transport equipment did particularly well in this period, up 22%, as did miscellaneous manufactured articles, and fuel exports both up 20%.

### Imports from third countries

In the three months to July 1985, EC imports grew slower than in the previous six months, being an estimated 9% higher than in May-July 1984. Imports from industrialised countries grew at a faster rate (+12%), with Portugal (+22%) and Spain (+13%) being among the growth leaders. Imports from the USA rose by 8% and from Japan by 13%. Imports from developing countries rose by 7% in this period. The fastest growing categories of goods were machinery and transport equipment (+17%) and chemicals (+15%). Imports of fuels and beverages and tobacco were lower than last year.

### Trade balance

The Community's trade deficit improved in the three months to July 1985 to around 2.1 mrd ECU per month. Seven of the ten member states had improved trade balances.

### Trade between member states

Trade between member states rose by an estimated 12% in the period May-July 1985. The fastest growing product categories were machinery and transport equipment (+20%) and beverages and tobacco (+18%).

### Exportations vers les pays tiers

Après une légère réduction du rythme de progression au début de l'année, le taux de croissance des exportations de la CE a retrouvé les niveaux élevés de l'année précédente. Au cours des trois mois de mai, juin, juillet 1985, les exportations ont été supérieures de 16% à celles de la période correspondante de 1984 (estimations EUROSTAT). Les Etats-Unis restent le marché le plus actif pour la CE avec un accroissement des exportations de 32% comparé à 19% pour l'ensemble des pays industrialisés et une hausse estimée à 14% pour le Japon. Au cours de cette période, les résultats ont été particulièrement satisfaisants pour les exportations de machines et matériel de transport avec une progression de 22%, tout comme il en a été pour les articles manufacturés divers et pour celui des combustibles (+20% chacun).

### Importations en provenance des pays tiers

Au cours des trois mois de mai, juin, juillet 1985, les importations de la CE ont progressé lentement qu'au cours des six mois précédente, par rapport à la période correspondante de 1984, la hausse est estimée à 9%. Les importations en provenance des pays industrialisés ont progressé plus rapidement (+12%), en particulier le Portugal (+22%) et l'Espagne (+13%) dont les taux figurent parmi les taux les plus élevés. Les importations en provenance des Etats-Unis ont augmenté de 8% et celles en provenance du Japon de 13%. Pour les produits en provenance des pays en voie de développement, la progression a été de 7% au cours de cette période. Les secteurs ayant le plus bénéficié de cet accroissement sont ceux des machines et matériel de transport (+17%) et des produits chimiques (+15%). Les importations de combustibles ainsi que de boissons et tabacs sont en baisse par rapport à l'année précédente.

### Balance commerciale

Le déficit de la balance commerciale de la Communauté s'est amélioré au cours des trois mois de mai, juin, juillet 1985; il est de 2,1 milliard d'ECU par mois. Sur les dix Etats membres, sept ont amélioré leur balance commerciale.

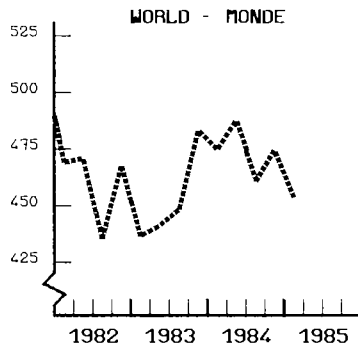
### Echanges entre les Etats membres

Le taux de développement des échanges entre les pays membres est estimé à 12% pour la période mai-juillet 1985 les secteurs ayant enregistré la progression la plus rapide étant ceux des machines et matériel de transport (+20%) et des boissons et tabacs (+18%).

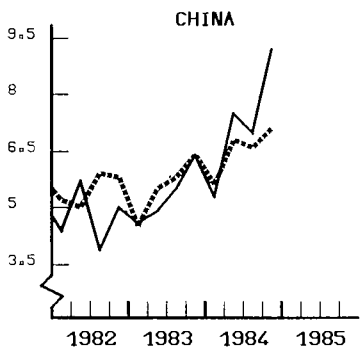
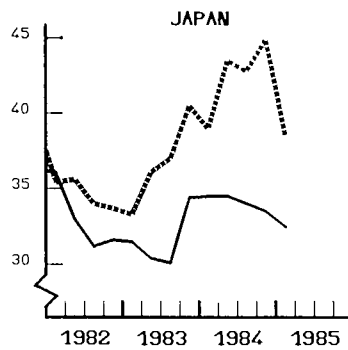
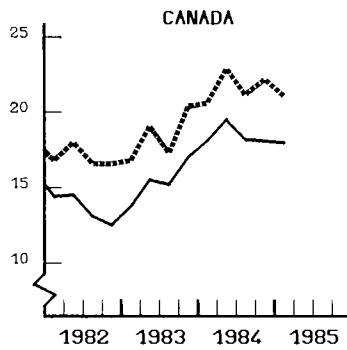
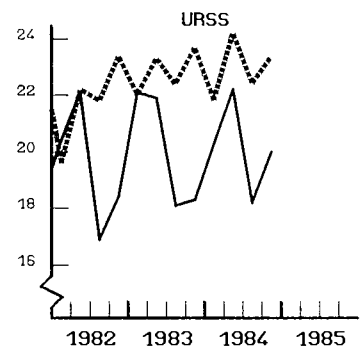
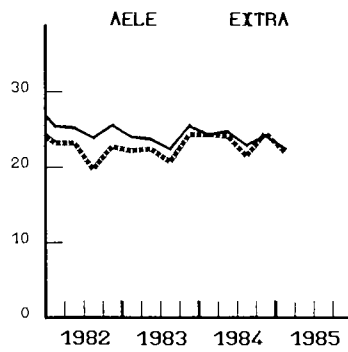
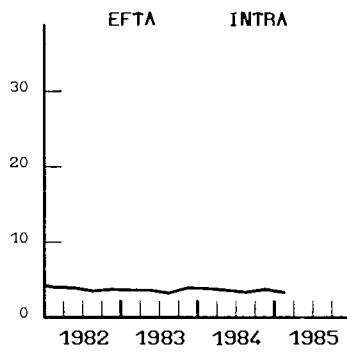
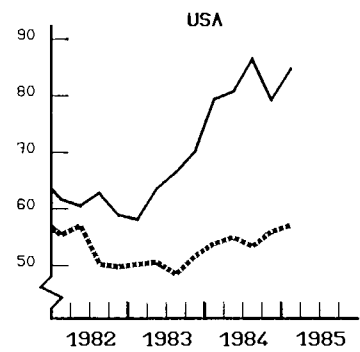
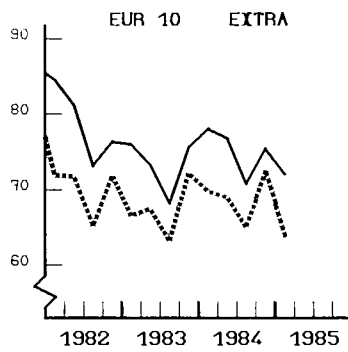
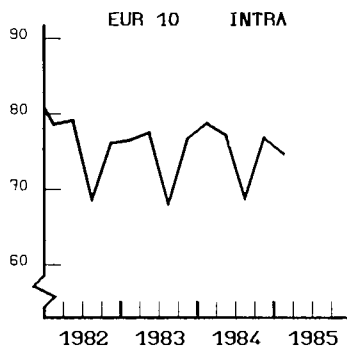
This commentary is based on the Community statistics in this publication. EUROSTAT estimates for the Community are also used, which take into account among other things the latest national press releases.

Le commentaire est basé sur les statistiques communautaires présentées dans cette publication. Il est actualisé par des estimations effectuées par l'EUROSTAT pour la Communauté en tenant compte, entre autres, des derniers communiqués de presse nationaux.

# WORLD TRADE MRD \$ COMMERCE MONDIAL.



— IMPORT  
..... EXPORT

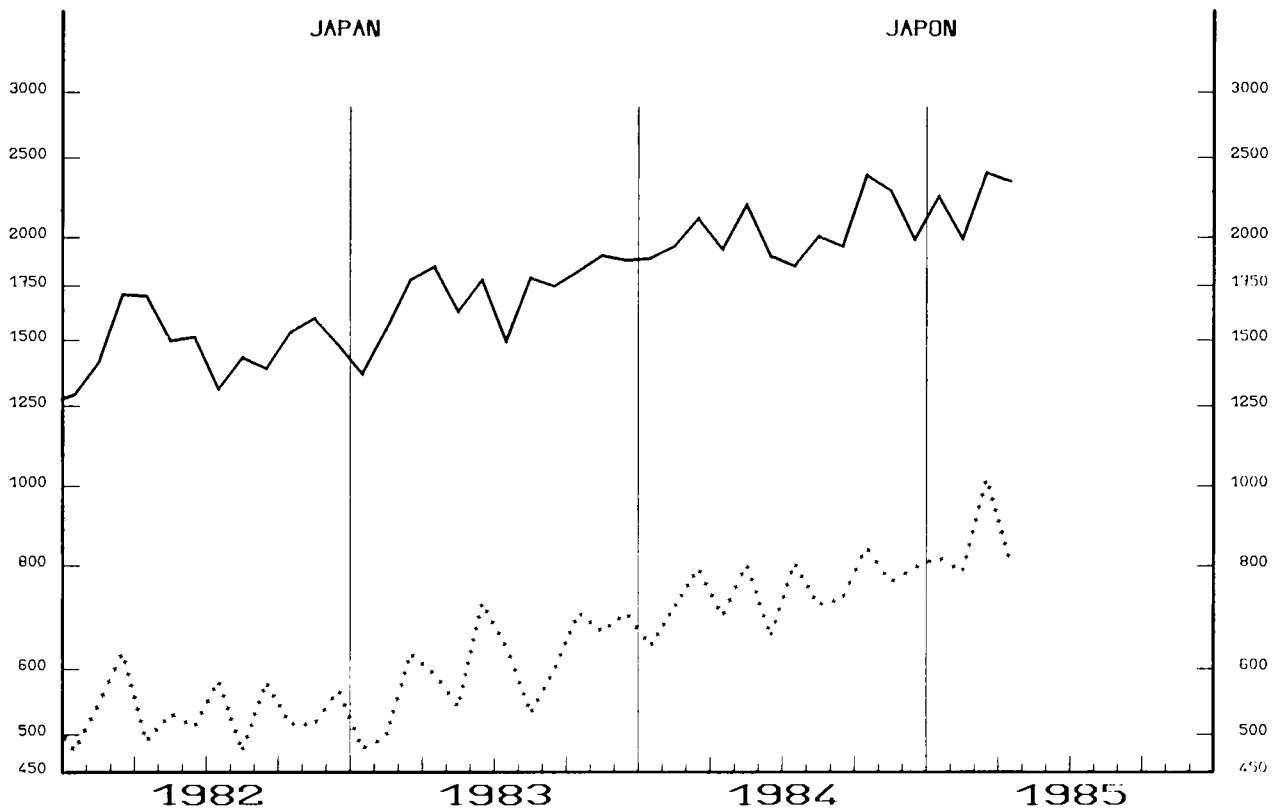
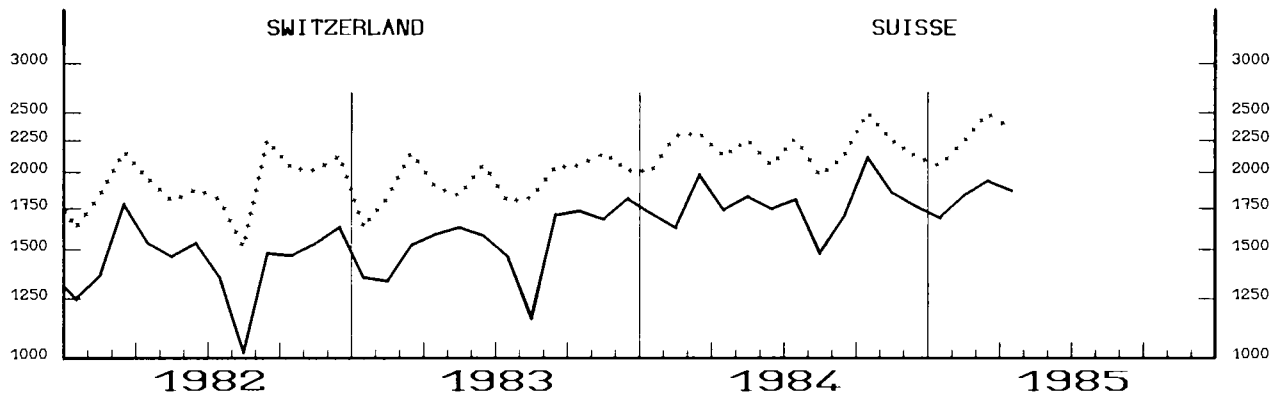
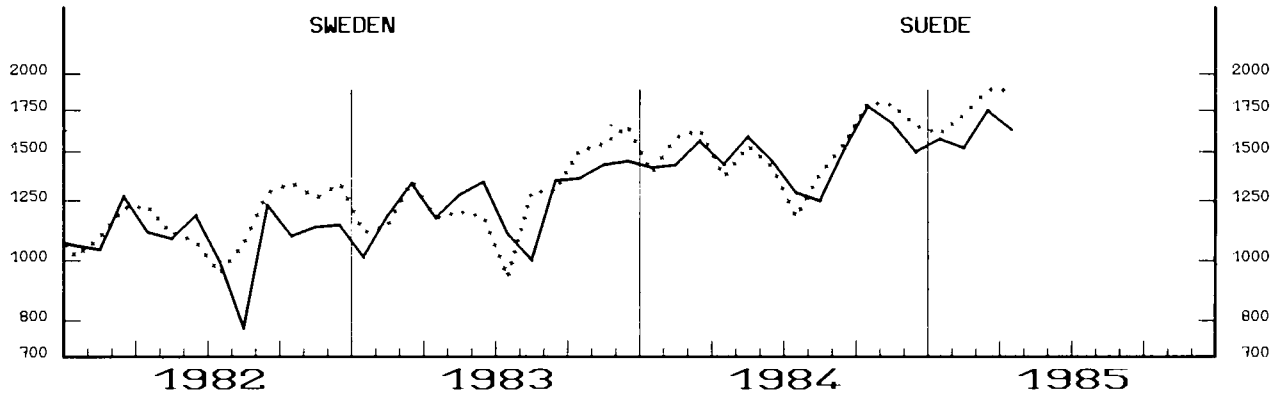


TRADE OF THE EC BY MAJOR COUNTRIES

MIO ECU

— IMPORT

..... EXPORT

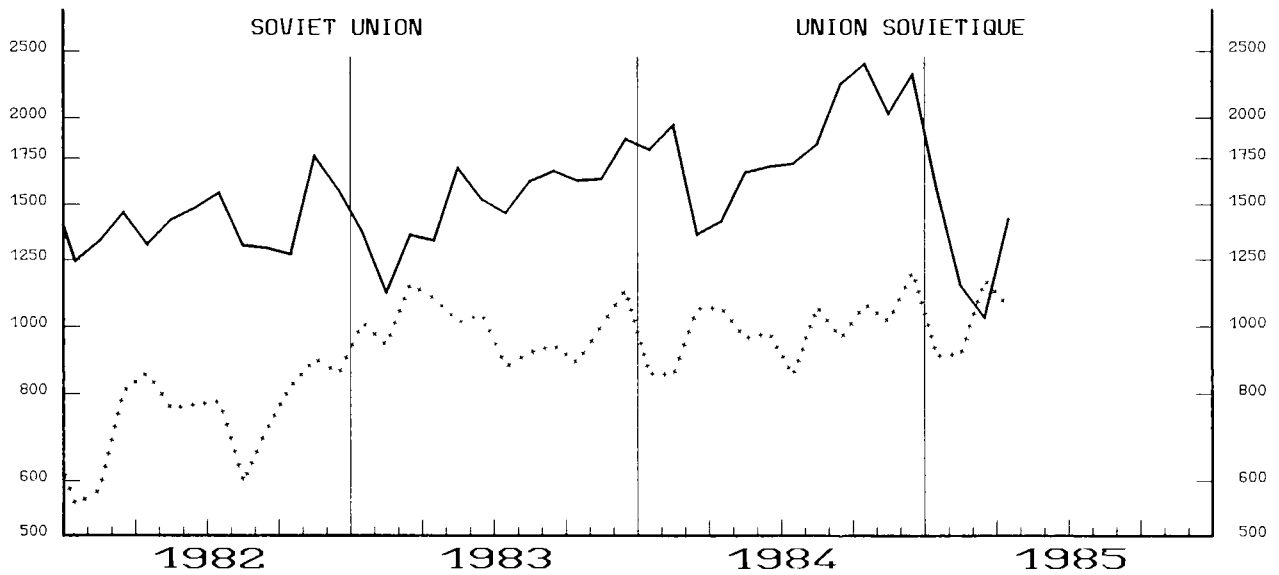
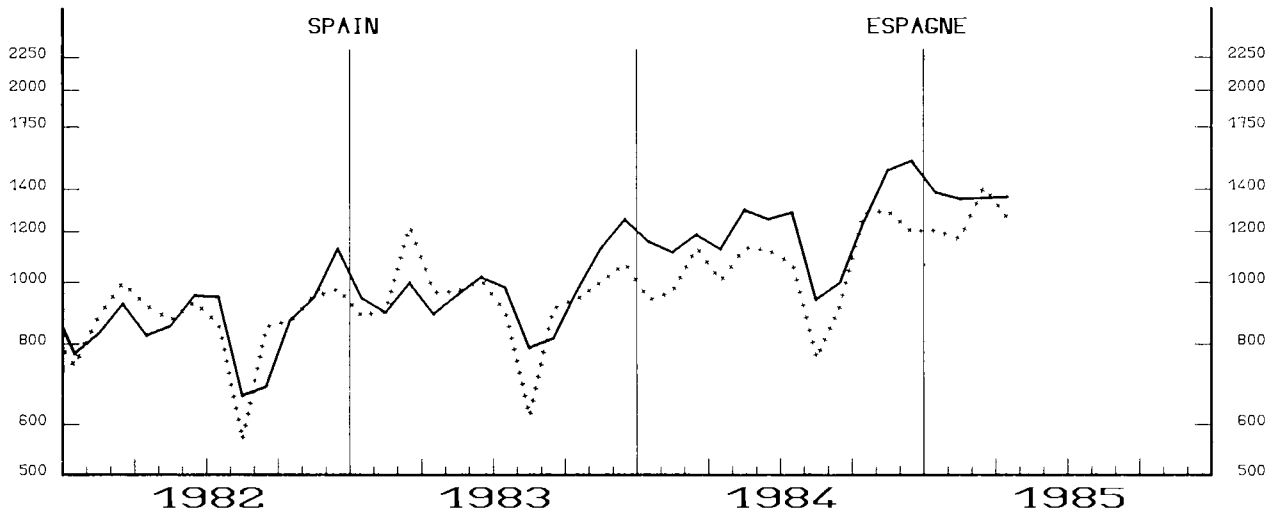
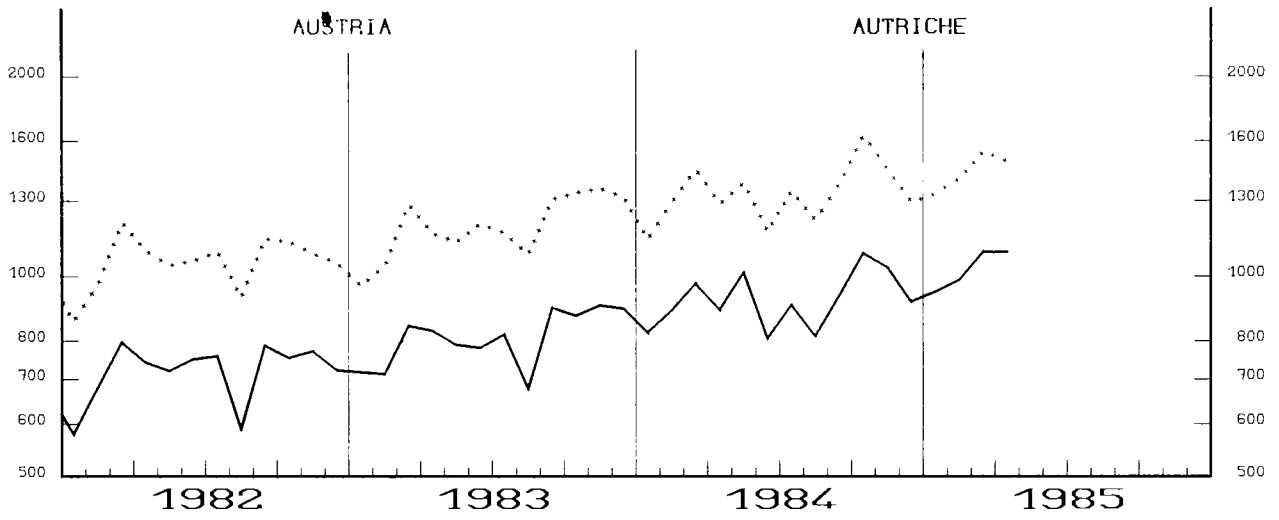


SEMI-LOGARITHMIC SCALE

MIO ECU

COMMERCE DE LA CE AVEC QUELQUES PAYS IMPORTANTS

—— IMPORT      ..... EXPORT



ECHELLE SEMI-LOGARITHMIQUE

# GENERAL SUMMARY of EC trade by country

Value in Mio ECU

Partner countries	Import					Export					Trade balance <sup>2)</sup>									
	1984					1985					1984					1985				
	I	II	III	IV	I	I	II	III	IV	I	I	II	III	IV	I					
<b>World</b>	<b>188 709</b>	<b>186 939</b>	<b>181 982</b>	<b>208 265</b>	<b>214 993</b>	<b>181 262</b>	<b>178 607</b>	<b>176 228</b>	<b>205 388</b>	<b>202 435</b>	<b>- 7 447</b>	<b>- 8 332</b>	<b>- 5 754</b>	<b>- 2 878</b>	<b>- 12 859</b>					
<b>Intra-EC (EUR 10)</b>	<b>94 677</b>	<b>93 580</b>	<b>89 456</b>	<b>104 942</b>	<b>109 310</b>	<b>96 400</b>	<b>92 439</b>	<b>92 115</b>	<b>105 213</b>	<b>108 187</b>	<b>1 723</b>	<b>- 1 141</b>	<b>2 659</b>	<b>271</b>	<b>- 1 124</b>					
<b>Extra-EC</b>	<b>93 806</b>	<b>93 107</b>	<b>92 167</b>	<b>103 020</b>	<b>105 323</b>	<b>83 911</b>	<b>83 619</b>	<b>84 612</b>	<b>99 116</b>	<b>93 100</b>	<b>- 9 895</b>	<b>- 9 488</b>	<b>- 7 555</b>	<b>- 3 904</b>	<b>- 12 223</b>					
<b>Class 1</b>	<b>51 406</b>	<b>51 034</b>	<b>49 168</b>	<b>56 781</b>	<b>58 444</b>	<b>47 870</b>	<b>48 096</b>	<b>49 104</b>	<b>57 297</b>	<b>54 535</b>	<b>- 3 536</b>	<b>- 2 938</b>	<b>- 63</b>	<b>516</b>	<b>- 3 909</b>					
EFTA	19 470	19 208	18 030	21 076	21 276	19 312	18 968	18 674	21 219	21 164	- 158	- 240	645	143	- 112					
Other Western Europe	5 323	5 501	4 958	6 551	6 266	5 395	5 781	5 110	6 755	6 414	72	280	152	204	148					
USA and Canada	17 093	16 732	17 017	18 591	20 456	17 684	17 710	19 373	23 046	20 835	591	977	2 356	4 455	379					
Other class 1	9 520	9 592	9 163	10 564	10 446	5 479	5 637	5 946	6 277	6 122	- 4 041	- 3 956	- 3 216	- 4 287	- 4 324					
<b>Class 2</b>	<b>33 498</b>	<b>33 298</b>	<b>33 210</b>	<b>35 060</b>	<b>38 803</b>	<b>30 280</b>	<b>29 359</b>	<b>29 310</b>	<b>34 421</b>	<b>31 695</b>	<b>- 3 218</b>	<b>- 3 940</b>	<b>- 3 900</b>	<b>- 639</b>	<b>- 7 109</b>					
ACP (63 countries)	6 379	6 253	5 605	6 556	8 101	3 679	3 617	4 005	4 558	4 558	- 2 700	- 2 636	- 1 600	- 1 474	- 3 542					
DOM	101	132	163	152	99	519	669	576	745	636	- 419	537	413	593	536					
TOM	140	196	161	416	392	302	413	287	412	221	162	217	127	- 6	- 171					
Other class 2	26 879	26 718	27 281	27 940	30 211	25 780	24 661	24 441	28 188	26 280	- 1 099	- 2 058	- 2 840	248	- 3 932					
<b>Class 3 <sup>1)</sup></b>	<b>8 902</b>	<b>8 775</b>	<b>9 790</b>	<b>11 179</b>	<b>8 076</b>	<b>5 761</b>	<b>6 165</b>	<b>6 198</b>	<b>7 398</b>	<b>6 870</b>	<b>- 3 141</b>	<b>- 2 610</b>	<b>- 3 692</b>	<b>- 3 780</b>	<b>- 1 206</b>					
Eastern Europe <sup>1)</sup>	7 966	7 843	8 888	10 25 <sup>1)</sup>	6 886	4 863	5 215	5 186	6 050	5 298	- 3 103	- 2 628	- 3 702	- 4 192	- 1 588					
Other class 3	936	932	902	927	1 190	898	951	1 012	1 339	1 572	- 38	18	110	411	383					
<b>Miscellaneous</b>	<b>226</b>	<b>252</b>	<b>359</b>	<b>303</b>	<b>360</b>	<b>951</b>	<b>2 549</b>	<b>1 058</b>	<b>1 148</b>	<b>1 148</b>	<b>725</b>	<b>2 297</b>	<b>755</b>	<b>788</b>						
OECD	142 857	141 333	135 544	158 054	164 354	141 273	137 293	137 990	159 031	159 800	- 1 584	- 4 039	2 445	977	- 4 554					
Mediterranean Basin	13 595	14 081	12 471	15 227	16 256	13 796	13 882	13 033	16 080	15 130	202	- 195	562	853	- 1 126					
OPEC	15 840	16 004	14 932	15 480	17 152	13 307	12 241	12 274	13 948	12 970	- 2 533	- 3 763	- 2 657	- 1 531	- 4 182					
Latin America	5 368	5 643	6 411	6 411	6 595	2 996	3 147	3 147	3 611	3 179	- 2 371	- 2 496	- 3 264	- 2 800	- 3 416					
ASEAN	2 555	2 219	2 306	2 550	2 910	2 253	2 200	2 383	2 797	2 610	- 303	- 19	78	248	- 300					
<b>Main countries :</b>																				
Norway	4 150	3 826	3 638	4 255	4 721	1 966	2 010	1 946	2 117	2 207	- 2 185	- 1 815	- 1 692	- 2 138	- 2 515					
Sweden	4 409	4 474	4 049	4 962	4 846	4 600	4 308	4 109	5 235	5 201	- 190	- 166	59	273	355					
Finland	1 797	1 792	1 647	1 803	1 911	1 283	1 280	1 319	1 547	1 551	- 514	- 512	- 329	- 262	- 360					
Switzerland	5 335	5 326	4 987	5 797	5 466	6 615	6 436	6 378	6 884	6 774	1 280	1 111	1 391	1 087	1 308					
Austria	2 689	2 713	2 655	3 039	3 027	3 872	3 830	3 927	4 360	4 266	1 183	1 118	1 272	1 321	1 239					
Portugal	993	971	959	1 100	1 176	866	959	852	948	1 033	- 127	- 12	- 107	- 152	- 143					
Spain	3 456	3 690	3 231	4 271	4 096	3 046	3 261	2 755	3 788	3 788	- 410	- 429	- 476	- 483	- 308					
Yugoslavia	1 055	1 026	977	1 252	1 151	1 155	1 256	1 151	1 486	1 242	100	231	175	233	91					
Turkey	687	663	624	865	865	931	964	884	1 092	1 070	244	301	260	227	205					
Soviet Union	5 121	4 808	5 821	6 680	3 727	2 778	3 012	2 891	3 304	2 996	- 2 343	- 1 796	- 2 930	- 3 375	- 731					
German Dem. Rep. <sup>1)</sup>	419	388	356	473	451	244	234	191	186	167	- 175	- 154	- 165	- 287	- 284					
Poland	716	794	875	966	833	527	596	560	698	617	- 189	- 198	- 315	- 207	- 215					
Czechoslovakia	509	538	496	573	535	328	359	388	552	401	- 181	- 179	- 109	- 21	- 133					
Hungary	443	415	432	576	499	473	474	577	635	534	30	60	145	60	35					
Romania	626	767	769	841	700	216	272	245	285	212	- 410	- 495	- 525	- 656	- 488					
Bulgaria	110	113	119	173	123	270	238	310	372	341	160	176	191	199	218					
Morocco	408	454	367	430	518	476	446	382	529	552	- 68	- 8	16	99	34					
Algeria	2 201	2 271	2 096	2 742	2 790	1 694	1 733	1 669	1 938	1 849	- 507	- 537	- 427	- 805	- 941					
Tunisia	355	341	281	366	413	516	580	552	591	566	161	240	271	225	143					
Libya	2 318	2 554	1 938	2 199	2 648	1 221	904	1 021	1 243	1 049	- 1 097	- 1 651	- 917	- 956	- 1 599					
Egypt	849	1 017	988	890	1 247	1 460	1 438	1 308	1 615	1 430	611	420	320	725	183					
Sudan	64	64	61	65	49	160	124	164	140	181	96	59	103	75	133					
Senegal	106	102	97	96	82	126	125	135	136	120	19	23	38	41	38					
Liberia	153	146	148	132	142	107	178	149	125	54	- 45	31	- 6	- 88						
Ivory Coast	529	477	416	548	635	225	204	275	230	212	- 304	- 273	- 141	- 318	- 423					
Ghana	51	55	84	85	81	74	64	56	94	98	23	9	- 28	9	17					
Nigeria	2 801	2 552	2 130	2 379	3 458	841	711	902	1 558	1 457	- 1 960	- 1 842	- 1 228	- 821	- 2 001					
Cameroon	368	394	381	644	646	259	296	241	300	265	- 109	- 98	- 140	- 344	- 381					
Gabon	259	176	215	250	356	140	190	156	177	177	- 119	14	- 59	- 72	- 179					
Zaire	284	318	336	299	354	172	178	174	211	169	- 112	- 140	- 162	- 88	- 185					
Kenya	185	196	138	135	263	154	181	170	194	167	- 30	- 15	32	- 1	- 97					
Zambia	101	111	79	138	91	44	56	44	63	66	- 45	- 67	- 26	- 42	- 20					
South Africa	2 144	2 167	1 980	2 236	2 210	1 722	1 794	1 876	1 731	1 488	- 422	- 373	- 104	- 665	- 722					
United States of America	15 225	15 005	15 157	16 546	18 466	15 937	15 990	17 510	20 853	18 819	712	985	2 353	4 308	353					
Canada	1 863	1 728	1 860	2 045	1 990	1 747	1 720	2 193	2 016	2 016	- 121	- 8	3	147	26					
Mexico	765	821	876	866	1 115	519	453	436	565	594	- 247	- 368	- 439	- 301	- 522					
Cuba	58	64	47	70	82	133	138	127	137	158	75	74	80	67	76					
Netherlands Antilles	87	131	104	356	322	72	221	59	75	68	- 15	89	- 45	- 281	- 254					
Colombia	365	332	340	446	443	242	261	164	241	245	- 113	- 71	- 176	- 205	- 198					
Venezuela	840	726	789	770	997	415	375	470	510	464	- 424	- 351	- 319	- 260	- 532					
Peru	196	201	209	226	206	131	101	124	144	124	- 65	- 100	- 85	- 82	- 82					
Brazil	1 894	2 018	2 412	2 362	2 214	743	747	688	716	657	- 1 151	- 1 271	- 1 724	- 1 645	- 1 557					
Chile	327	420	306	544	379	145	177	259	275	154	- 182	- 244	- 48	- 68	- 224					
Argentina	500	486	965	614	662	304	513	427	554	393	- 196	28	- 538	- 260	- 269					
Lebanon	14	9	22	19	21	276	360	369	505	337	262	351	347	486	316					
Syria	282	251	251	249	223	241	250	394	384	346	- 41	- 1	143	135	123					
Iraq	705	1 009	990	1 527	1 267	913	809	1 021	1 149	1 195	208	- 199								



Valeurs en Mio ECU

1984										1985				Pays partenaires
A	M	J	J	A	S	O	N	D	J	F	M	A		
61 153	64 943	60 716	60 527	58 353	62 791	71 388	69 137	67 115	69 046	69 960	75 995	70 740	Monde	
30 919	33 044	29 558	30 271	27 834	31 323	35 670	35 443	33 052	33 741	35 948	39 592	35 885	Intra-CE (EUR 10)	
30 156	31 814	31 068	30 163	30 391	31 345	35 621	33 591	33 957	35 224	33 847	36 289	34 716	Extra-CE	
16 383	17 892	16 697	16 293	15 919	16 865	20 211	18 643	17 816	19 125	18 803	20 505	19 985	Classe 1	
6 195	6 732	6 242	5 961	5 699	6 311	7 549	6 979	6 604	6 920	6 898	7 452	7 256	AELE	
1 759	1 893	1 839	1 864	1 485	1 606	2 143	2 209	2 209	2 097	2 020	2 147	2 098	Autr. pays d'Europe occid.	
5 404	5 767	5 556	5 453	5 736	5 819	6 721	5 915	5 805	6 719	6 599	7 141	6 914	USA et Canada	
3 026	3 500	3 060	3 015	2 998	3 129	3 797	3 539	3 197	3 388	3 285	3 765	3 717	Autres classé 1	
10 994	10 918	11 395	10 856	11 239	10 951	11 424	11 399	12 444	13 051	12 513	13 251	11 903	Classe 2	
2 083	1 935	2 214	1 994	1 675	1 938	2 064	2 305	2 305	2 682	2 785	2 633	2 525	ACP (63 pays)	
36	39	56	51	67	46	57	49	46	34	31	36	52	DOM	
82	62	52	54	64	44	44	44	106	115	145	133	42	TOM	
8 793	8 884	9 073	8 758	9 433	8 924	9 172	8 919	9 988	10 220	9 552	10 450	9 284	Autres classe 2	
2 778	3 004	2 976	3 014	3 233	3 528	3 986	3 550	3 697	3 044	2 531	2 533	2 828	Classe 3 <sup>1)</sup>	
2 420	2 713	2 693	2 725	2 930	3 219	3 644	3 242	3 419	2 665	2 130	2 129	2 532	Europe orientale <sup>1)</sup>	
358	291	283	289	303	309	341	307	278	383	402	404	296	Autres classe 3	
78	85	90	93	129	123	98	103	107	81	165	114	139	Divers non classés	
46 247	49 811	45 155	45 446	42 887	47 092	54 540	52 910	49 714	51 866	53 608	58 841	54 627	OCDE	
4 579	4 780	4 587	4 444	4 038	3 933	4 729	5 140	5 467	5 269	5 079	5 811	5 221	Bassin méditerranéen	
5 495	5 107	5 428	4 873	4 930	4 996	4 673	4 719	6 362	5 833	5 448	5 886	5 336	OPEP	
1 805	1 883	1 952	2 072	2 217	2 099	2 233	2 182	1 928	2 102	2 127	2 368	2 103	Amérique latine	
722	756	739	751	816	737	895	861	834	1 030	962	915	859	ANASE	
Principaux pays :														
1 248	1 290	1 268	1 060	1 248	1 272	1 480	1 434	1 491	1 636	1 514	1 571	1 585	Norvège	
1 431	1 566	1 452	1 269	1 249	1 509	1 777	1 671	1 499	1 575	1 522	1 748	1 631	Suède	
532	542	611	521	547	579	665	576	563	648	623	638	643	Finlande	
1 741	1 829	1 748	1 811	1 483	1 697	2 116	1 859	1 767	1 690	1 836	1 939	1 869	Suisse	
892	1 014	807	906	814	936	1 084	1 032	917	947	987	1 090	1 090	Autriche	
313	339	320	344	328	287	394	365	330	372	379	427	407	Portugal	
1 127	1 298	1 256	1 288	941	999	1 245	1 497	1 548	1 385	1 353	1 356	1 361	Espagne	
357	321	347	358	292	327	464	397	387	339	366	445	429	Yougoslavie	
233	231	199	176	213	235	377	263	223	317	255	293	259	Turquie	
1 420	1 670	1 705	1 721	1 834	2 239	2 396	2 030	2 312	1 586	1 147	1 031	1 430	Union soviétique	
123	137	134	112	146	108	155	159	161	130	145	175	147	Rep. démocr. allem. <sup>1)</sup>	
248	300	244	297	326	258	326	295	284	296	251	287	293	Pologne	
187	181	170	176	161	159	211	188	173	171	169	194	204	Tchécoslovaquie	
143	131	140	144	139	149	206	186	183	175	151	173	165	Hongrie	
254	256	249	226	277	266	258	324	257	257	225	217	250	Roumanie	
39	29	44	42	36	41	81	51	41	43	37	44	41	Bulgarie	
134	167	142	133	123	109	131	135	163	189	151	178	188	Maroc	
784	705	770	719	744	651	741	858	1 134	858	860	1 073	846	Algérie	
125	130	84	98	73	111	123	83	160	131	127	154	143	Tunisie	
770	890	892	603	668	669	594	768	957	979	837	836	807	Libye	
354	331	332	379	333	278	309	377	204	327	404	515	335	Égypte	
23	23	17	27	17	17	24	21	20	14	18	16	21	Soudan	
34	37	30	44	30	23	28	43	24	24	25	33	27	Sénégal	
48	41	58	40	57	52	52	34	43	45	43	54	48	Libéria	
154	162	160	129	130	157	172	209	166	184	225	226	232	Côte-d'Ivoire	
12	9	34	29	35	31	44	22	19	21	22	39	38	Ghana	
910	756	867	799	523	812	734	847	894	1 195	1 221	1 041	958	Nigeria	
126	122	146	175	103	103	115	252	278	196	270	180	225	Cameroun	
97	37	41	62	80	73	62	77	110	133	56	167	88	Gabon	
79	107	132	121	116	99	100	92	106	124	117	113	166	Zaire	
69	64	63	38	53	47	60	53	83	68	78	118	69	Kenya	
32	25	54	29	16	34	46	23	39	31	28	31	24	Zambie	
677	771	719	718	536	725	822	743	736	644	770	796	790	Rep. d'Afr. du S. et Namibie	
4 846	5 193	4 959	4 868	5 095	5 188	5 975	5 228	5 217	6 004	5 913	6 553	6 289	États-Unis d'Amérique	
556	574	597	584	642	630	746	687	589	715	686	588	625	Canada	
292	290	239	308	319	235	227	369	259	229	312	576	267	Mexique	
30	24	11	12	19	15	19	34	17	32	30	20	14	Cuba	
58	36	38	28	45	31	120	132	91	95	107	120	10	Antilles néerlandaises	
121	110	101	122	119	99	163	147	136	133	180	129	147	Colombie	
281	232	209	254	220	309	303	224	235	292	311	394	290	Venezuela	
68	89	84	85	49	49	104	59	78	86	67	53	88	Pérou	
591	549	775	715	830	864	844	799	667	815	753	645	749	Brésil	
129	142	149	122	92	93	96	135	113	133	124	122	174	Chili	
143	184	162	296	388	279	315	232	258	251	212	199	157	Argentine	
3	3	4	5	6	11	5	5	9	7	4	10	7	Liban	
88	71	93	99	80	71	83	98	68	62	15	145	102	Syrie	
320	382	305	320	278	393	383	411	683	488	357	423	354	Iraq	
680	784	690	637	769	566	270	530	590	507	109	129	607	Iran	
203	202	178	156	170	184	186	212	195	262	231	258	245	Israël	
728	688	792	836	935	577	639	413	922	399	639	923	573	Arabie Saoudite	
422	307	266	289	268	331	457	342	447	462	647	444	391	Koweït	
63	93	78	62	128	270	153	66	77	157	70	55	89	Qatar	
288	105	416	166	190	225	194	41	173	151	184	188	161	Émirats arabes unis	
13	10	12	41	21	9	10	38	29	18	32	34	16	Oman	
51	55	43	47	54	52	54	53	53	104	91	76	78	Pakistan	
220	193	207	173	210	235	251	298	298	385	228	263	324	Inde	
133	137	170	142	190	142	163	184	193	226	261	194	197	Thaïlande	
137	114	87	116	118	100	129	115	121	193	137	184	150	Indonésie	
198	217	198	216	219	220	260	248	231	281	248	257	223	Malaysia	
151	181	174	156	171	188	223	207	196	206	193	169	179	Singapour	
102	106	110	121	118	87	119	107	94	124	123	111	105	Philippines	
248	258	225	274	278	290	318	265	250	343	365	373	264	Chine	
167	201	201	241	290	272	303	220	199	374	341	296	208	Corée du Sud	
1 936	2 192	1 900	1 848	2 005	1 950	2 380	2 282	1 986	2 243	1 990	2 396	2 341	Japon	
259	331	284	318	342	343	374	332	315	359	367	390	313		

# GENERAL SUMMARY of EC trade by country

Value in Mio ECU

Partner countries	1984										1985			
	A	M	J	J	A	S	O	N	D	J	F	M	A	
<b>World</b>	<b>58 198</b>	<b>62 643</b>	<b>57 477</b>	<b>60 217</b>	<b>55 299</b>	<b>60 587</b>	<b>71 065</b>	<b>68 005</b>	<b>66 111</b>	<b>63 180</b>	<b>65 762</b>	<b>73 599</b>	<b>68 299</b>	
<b>Intra-EC (EUR 10)</b>	<b>30 660</b>	<b>32 938</b>	<b>30 208</b>	<b>30 772</b>	<b>27 366</b>	<b>32 322</b>	<b>37 118</b>	<b>35 264</b>	<b>32 675</b>	<b>33 576</b>	<b>35 696</b>	<b>39 033</b>	<b>35 653</b>	
<b>Extra-EC</b>	<b>27 224</b>	<b>29 367</b>	<b>26 938</b>	<b>29 102</b>	<b>27 619</b>	<b>27 855</b>	<b>33 590</b>	<b>32 376</b>	<b>33 100</b>	<b>29 267</b>	<b>29 664</b>	<b>34 157</b>	<b>32 256</b>	
<b>Class 1</b>	<b>15 269</b>	<b>17 469</b>	<b>15 299</b>	<b>16 596</b>	<b>15 914</b>	<b>16 534</b>	<b>19 763</b>	<b>19 139</b>	<b>18 491</b>	<b>16 857</b>	<b>17 511</b>	<b>20 163</b>	<b>19 679</b>	
EFTA	6 141	6 851	5 964	6 231	5 932	6 481	7 535	7 087	6 565	6 486	6 899	7 779	7 381	
Other Western Europe	1 842	1 991	1 941	1 914	1 523	1 663	2 218	2 193	2 336	2 061	1 997	2 357	2 221	
USA and Canada	5 511	6 560	5 606	6 338	6 479	6 550	7 783	7 820	7 578	6 395	6 661	7 778	7 945	
Other class 1	1 776	2 067	1 788	2 113	1 980	1 840	2 227	2 038	2 011	1 916	1 954	2 250	2 032	
<b>Class 2</b>	<b>9 882</b>	<b>9 903</b>	<b>9 545</b>	<b>10 513</b>	<b>9 526</b>	<b>9 298</b>	<b>11 546</b>	<b>10 890</b>	<b>11 842</b>	<b>10 294</b>	<b>10 049</b>	<b>11 344</b>	<b>10 204</b>	
ACP (63 countries)	1 153	1 201	1 254	1 328	1 210	1 473	1 628	1 443	1 999	1 499	1 439	1 619	1 387	
DOM	198	190	280	200	199	177	230	286	223	162	205	268	231	
TOM	249	84	80	110	93	85	114	116	183	69	70	81	108	
Other class 2	8 282	8 427	7 931	8 876	8 024	7 564	9 574	9 045	9 437	8 563	8 335	9 376	8 478	
<b>Class 3<sup>1)</sup></b>	<b>2 073</b>	<b>1 995</b>	<b>2 093</b>	<b>1 993</b>	<b>2 179</b>	<b>2 023</b>	<b>2 281</b>	<b>2 348</b>	<b>2 787</b>	<b>2 115</b>	<b>2 105</b>	<b>2 650</b>	<b>2 473</b>	
Eastern Europe <sup>1)</sup>	1 801	1 727	1 684	1 656	1 835	1 692	1 901	1 893	2 263	1 626	1 636	2 035	1 918	
Other class 3	273	268	409	337	343	331	380	455	503	489	469	615	554	
<b>Miscellaneous</b>	<b>315</b>	<b>338</b>	<b>331</b>	<b>343</b>	<b>315</b>	<b>410</b>	<b>357</b>	<b>364</b>	<b>336</b>	<b>338</b>	<b>401</b>	<b>409</b>	<b>390</b>	
OECD	44 894	49 266	44 446	46 205	42 197	47 882	55 672	53 352	49 952	49 496	52 270	58 150	54 160	
Mediterranean Basin	4 608	4 726	4 536	4 751	4 141	4 143	5 232	5 119	5 718	4 919	4 750	5 459	5 106	
OPEC	4 228	4 200	3 800	4 298	4 125	3 848	4 541	4 224	5 108	4 231	4 095	4 641	3 877	
Latin America	1 021	1 024	1 096	1 318	961	890	1 230	1 268	1 073	994	1 077	1 108	1 031	
ASEAN	710	809	680	813	781	790	1 018	953	822	886	752	972	883	
<b>Main countries :</b>														
Sweden	587	864	556	614	650	678	730	734	655	679	688	839	739	
Finland	1 361	1 529	1 413	1 173	1 373	1 541	1 793	1 782	1 646	1 603	1 714	1 883	1 879	
Switzerland	425	432	421	436	451	430	516	511	515	450	469	636	534	
Austria	2 123	2 256	2 057	2 272	1 980	2 121	2 500	2 251	2 122	2 044	2 240	2 488	2 360	
Portugal	1 282	1 380	1 169	1 340	1 214	1 375	1 628	1 442	1 289	1 330	1 399	1 537	1 482	
Spain	316	344	297	340	220	291	324	322	302	338	347	346	342	
Yugoslavia	1 006	1 133	1 121	1 068	761	926	1 286	1 295	1 203	1 206	1 171	1 412	1 262	
Turkey	406	431	417	386	391	375	470	418	595	401	376	465	452	
Soviet Union	331	324	307	325	289	270	326	375	391	351	348	371	383	
German Dem. Rep. <sup>1)</sup>	1 066	965	979	855	1 070	965	1 079	1 021	1 204	911	915	1 170	1 073	
Poland	82	75	78	64	71	55	55	66	66	50	62	55	55	
Czechoslovakia	215	200	181	187	204	169	219	231	248	199	185	233	226	
Hungary	113	131	115	135	115	137	151	165	234	121	122	158	131	
Romania	139	172	164	207	191	179	204	193	239	165	168	202	209	
Bulgaria	100	94	78	101	76	67	85	89	111	71	63	77	114	
Morocco	73	82	84	97	102	111	102	116	155	102	108	132	102	
Algeria	152	152	141	151	112	119	179	150	199	172	179	201	207	
Tunisia	556	592	588	541	620	506	583	580	774	622	607	620	629	
Libya	197	199	184	233	158	161	195	191	205	181	175	200	196	
Egypt	394	269	240	355	351	313	372	381	490	341	310	397	301	
Sudan	481	479	475	484	449	378	523	493	597	498	463	468	455	
Senegal	36	46	41	50	52	61	47	43	49	73	57	51	51	
Liberia	37	42	45	50	43	42	39	43	53	38	38	44	44	
Ivory Coast	84	60	34	74	59	16	91	19	14	17	22	16	40	
Ghana	69	67	68	72	58	145	66	87	77	69	67	76	76	
Nigeria	22	23	23	24	17	25	34	35	37	23	38	36	36	
Cameroon	189	208	308	283	235	383	390	341	831	411	509	538	333	
Gabon	107	108	81	84	92	65	99	94	107	87	83	95	99	
Zaire	58	73	58	59	53	45	62	61	54	68	51	58	60	
Kenya	57	56	65	55	57	61	75	66	67	60	49	60	61	
Zambia	55	75	50	57	61	52	71	59	63	54	54	58	57	
South Africa	15	14	16	16	19	19	20	25	21	27	20	24	24	
United States of America	565	642	586	675	644	557	646	567	519	473	497	517	539	
Canada	4 974	5 932	5 053	5 694	5 896	5 916	7 083	7 017	6 891	5 819	6 004	6 995	7 159	
Mexico	536	628	553	645	583	634	700	803	687	575	657	782	786	
Cuba	148	165	140	146	128	163	154	210	199	171	207	215	194	
Netherlands Antilles	39	50	50	36	45	45	36	56	46	57	46	55	72	
Colombia	188	17	16	18	17	24	25	31	21	20	22	25	34	
Venezuela	72	133	56	73	46	47	127	62	50	95	65	84	68	
Peru	120	133	119	149	191	129	170	179	157	147	124	192	154	
Brazil	39	39	31	46	32	35	36	50	46	36	43	38	38	
Chile	122	223	402	327	203	157	229	262	211	195	251	211	225	
Argentina	66	53	57	142	67	49	66	135	60	58	45	51	55	
Lebanon	287	106	120	168	118	157	236	164	152	132	133	127	119	
Syria	114	118	127	116	138	116	191	160	151	129	106	107	92	
Iraq	74	90	87	128	142	124	116	124	142	111	104	132	136	
Iran	316	241	252	430	308	283	411	365	369	391	404	400	314	
Israel	553	518	483	479	446	424	594	547	603	515	467	428	339	
Saudi Arabia	271	292	275	299	249	294	319	310	319	273	289	342	329	
Kuwait	1 233	1 254	952	1 213	1 099	931	1 087	1 050	1 082	953	933	1 162	965	
Qatar	304	378	348	192	315	326	302	205	205	209	196	247	219	
United Arab Emirates	45	45	36	49	47	45	58	60	62	55	53	83	62	
Oman	251	233	257	254	226	202	299	240	264	286	259	303	269	
Pakistan	105	98	120	98	111	99	163	111	96	96	111	133	111	
India	110	126	106	161	113	93	140	129	144	123	119	139	115	
Thailand	356	358	345	349	283	391	482	427	446	490	480	472	502	
Indonesia	107	98	110	110	82	95	126	124	115	112	104	133	123	
Malaysia	184	230	132	186	208	236	184	191	188	204	149	182	202	
Singapore	148	148	139	158	154	143	328	151	149	149	131	157	136	
Philippines	229	286	244	303	286	259	315	432	300	375	323	441	368	
China	43	49	55	56	51	58	64	55	70	45	45	59	53	
South Korea	221	207	347	284	285	277	329	380	437	419	414	549	467	
Japan	165	174	170	205										

Valeurs en Mio ECU

1984										1985				Pays partenaires
A	M	J	J	A	S	O	N	D	J	F	M	A		
- 2 954	- 2 300	- 3 239	- 310	- 3 054	- 2 204	- 323	- 1 132	- 1 004	- 5 866	- 4 198	- 2 396	- 2 441	Monde	
- 260	- 106	650	501	- 468	999	1 448	- 178	- 377	- 166	- 252	- 558	- 232	Intra-CE (EUR 10)	
- 2 932	- 2 447	- 4 130	- 1 061	- 2 772	- 3 490	- 2 031	- 1 215	- 857	- 5 957	- 4 183	- 2 132	- 2 460	Extra-CE	
- 1 115	- 423	- 1 398	303	- 4	- 331	- 448	496	675	- 2 268	- 1 292	- 341	- 406	Classe 1	
- 54	119	- 278	269	233	170	- 14	108	- 39	- 435	0	327	124	AELE	
83	98	102	50	38	57	74	- 16	127	- 36	- 23	210	124	Autr. pays d'Europe occid.	
107	793	50	885	743	731	1 062	1 905	1 773	- 325	62	637	1 030	USA et Canada	
- 1 250	- 1 433	- 1 272	- 901	- 1 018	- 1 289	- 1 570	- 1 501	- 1 186	- 1 472	- 1 331	- 1 515	- 1 685	Autres classe 1	
- 1 113	- 1 015	- 1 849	- 343	- 1 714	- 1 653	122	- 509	- 602	- 2 757	- 2 464	- 1 907	- 1 698	Classe 2	
- 929	- 733	- 960	- 666	- 466	- 466	- 436	- 821	- 305	- 1 182	- 1 346	- 1 014	- 1 138	ACP (63 pays)	
161	152	224	149	132	131	173	237	177	129	174	232	179	DOM	
167	23	28	56	30	41	- 18	- 51	76	- 46	- 75	- 51	66	TOM	
- 511	- 456	- 1 141	118	- 1 409	- 1 350	402	126	- 551	- 1 657	- 1 217	- 1 074	- 806	Autres classe 2	
- 705	- 1 009	- 883	- 1 021	- 1 054	- 1 506	- 1 705	- 1 202	- 930	- 933	- 427	117	- 355	Classe 3 <sup>1)</sup>	
- 619	- 986	- 1 009	- 1 068	- 1 094	- 1 527	- 1 743	- 1 350	- 1 156	- 1 038	- 494	- 95	- 614	Europe orientale <sup>1)</sup>	
- 86	- 23	126	47	40	22	39	148	226	105	67	211	258	Autres classe 3	
237	253	241	250	186	287	259	261	230	257	237	294	252	Divers non classés	
- 1 352	- 545	- 709	759	- 690	790	1 132	442	238	- 2 370	- 1 338	- 692	- 467	OCDE	
30	- 54	- 151	308	104	150	503	- 20	251	- 450	- 330	- 352	- 115	Bassin méditerranéen	
- 1 267	- 907	- 1 627	- 575	- 805	- 1 148	- 1 133	- 495	- 1 254	- 1 603	- 1 352	- 1 245	- 1 458	OPEP	
- 783	- 859	- 857	- 754	- 1 256	- 1 209	- 1 003	- 914	- 856	- 1 108	- 1 050	- 1 260	- 1 072	Amérique latine	
- 11	53	- 60	62	- 35	54	123	92	- 12	- 144	- 210	56	24	ANASE	
Principaux pays :														
- 661	- 426	- 713	- 445	- 598	- 594	- 749	- 700	- 836	- 956	- 825	- 733	- 847	Norvège	
- 70	- 57	- 39	- 116	123	32	16	111	147	28	192	135	248	Suède	
- 107	- 210	- 190	- 85	- 96	- 149	- 149	- 65	- 48	- 199	- 154	- 2	- 110	Finlande	
382	427	309	462	497	424	384	392	355	354	404	549	491	Suisse	
390	367	361	434	400	440	544	410	372	383	411	447	393	Autriche	
4	5	- 22	- 4	- 107	4	- 70	- 43	- 28	- 34	- 31	- 81	- 65	Portugal	
- 121	- 165	- 135	- 220	- 179	- 73	42	- 202	- 345	- 179	- 182	56	- 99	Espagne	
49	109	70	28	99	49	6	21	208	62	10	20	23	Yougoslavie	
98	92	108	149	76	35	- 51	113	168	84	93	78	124	Turquie	
- 354	- 725	- 726	- 866	- 765	- 1 274	- 1 317	- 1 009	- 1 108	- 675	- 232	139	- 357	Union soviétique	
- 41	- 62	- 57	- 48	- 75	- 54	- 100	- 93	- 96	- 80	- 82	- 121	- 92	Rép. démocr. allem. <sup>1)</sup>	
- 33	- 100	- 63	- 110	- 122	- 83	- 107	- 64	- 36	- 96	- 66	- 54	- 67	Pologne	
- 74	- 50	- 55	- 41	- 46	- 22	- 59	- 23	61	- 50	- 46	- 37	- 72	Tchécoslovaquie	
- 5	41	23	64	51	31	- 2	7	55	- 11	17	28	44	Hongrie	
- 154	- 162	- 171	- 125	- 201	- 199	- 173	- 235	- 146	- 187	- 162	- 140	- 136	Roumanie	
33	52	40	54	67	70	21	65	114	59	71	88	61	Bulgarie	
18	- 14	0	18	- 12	10	48	15	36	- 18	28	23	20	Maroc	
- 229	- 114	- 182	- 179	- 124	- 145	- 158	- 278	- 360	- 236	- 253	- 453	- 218	Algérie	
72	69	100	135	85	50	72	108	46	50	47	46	53	Tunisie	
- 376	- 621	- 652	- 247	- 316	- 356	- 222	- 388	- 467	- 838	- 527	- 439	- 506	Libye	
128	148	143	105	116	100	213	115	393	171	60	- 47	120	Égypte	
13	23	23	23	35	44	24	22	29	59	39	35	30	Soudan	
35	5	15	6	13	20	12	0	29	14	12	12	16	Sénégal	
- 85	- 96	- 23	- 34	- 2	- 36	40	- 16	- 30	- 28	- 21	- 39	- 8	Libéria	
10	11	- 11	- 5	- 8	- 16	- 19	12	16	- 115	- 158	- 150	- 156	Côte-d'Ivoire	
- 721	- 548	- 559	- 516	- 288	- 428	- 344	- 506	- 64	- 784	- 712	- 504	- 625	Nigeria	
- 19	- 14	- 64	- 91	- 11	- 38	- 16	- 158	- 169	- 109	- 187	- 84	- 126	Cameroun	
- 39	36	17	- 3	- 27	- 29	0	- 16	- 56	- 65	- 5	- 110	- 28	Gabon	
- 22	- 51	- 67	- 66	- 59	- 38	- 25	- 39	- 39	- 63	- 68	- 53	- 105	Zaire	
- 14	12	- 13	19	7	5	11	6	- 20	- 15	- 23	- 59	- 17	Kenya	
- 18	- 11	- 38	- 13	3	- 16	- 26	2	- 18	- 5	- 8	- 7	- 1	Zambie	
- 113	- 129	- 133	- 43	109	- 168	- 176	- 175	- 218	- 171	- 273	- 278	- 251	Rép. d'Afr. du S. et Namibie	
126	739	94	825	801	728	1 109	1 789	1 675	- 185	91	443	870	États-Unis d'Amérique	
- 19	54	- 43	60	- 59	4	- 46	116	98	- 140	- 29	194	160	Canada	
- 144	- 125	- 99	- 162	- 191	- 72	- 73	- 159	- 60	- 58	- 104	- 361	- 73	Mexique	
9	26	39	24	25	30	17	22	29	25	16	35	58	Cuba	
129	- 19	- 21	- 10	- 28	- 8	- 95	- 101	- 70	- 75	- 85	- 95	25	Antilles néerlandaises	
- 49	23	- 45	- 48	- 73	- 52	- 36	- 85	- 86	- 38	- 115	- 45	- 79	Colombie	
- 161	- 99	- 90	- 105	- 28	- 180	- 133	- 45	- 76	- 145	- 187	- 201	- 136	Venezuela	
- 8	- 38	- 53	- 38	- 34	- 14	- 49	21	- 28	- 40	- 31	- 10	- 51	Pérou	
- 469	- 426	- 374	- 388	- 627	- 706	- 615	- 537	- 476	- 621	- 502	- 434	- 523	Bésil	
- 63	- 89	- 92	19	- 25	- 43	- 30	0	- 53	- 75	- 78	- 71	- 119	Chili	
145	- 78	- 42	- 129	- 270	- 123	- 79	- 69	- 106	- 119	- 79	- 71	- 38	Argentine	
111	116	123	111	132	105	186	155	142	122	101	93	84	Liban	
- 14	19	- 7	29	62	33	33	26	75	- 49	88	- 13	33	Syrie	
- 4	- 141	- 53	110	30	- 111	29	- 45	- 314	- 97	- 47	- 23	- 39	Iraq	
- 127	- 267	- 207	- 158	- 323	- 142	324	17	13	8	359	299	- 268	Iran	
68	90	97	143	79	111	133	98	125	11	57	84	83	Israël	
505	566	160	377	164	354	448	636	160	554	294	238	392	Arabie Saoudite	
- 118	71	82	- 97	47	- 4	- 154	- 136	- 242	- 253	- 451	- 197	- 172	Koweït	
- 18	- 49	- 42	- 12	- 81	- 225	- 95	- 5	- 16	- 102	- 17	28	- 27	Qatar	
- 37	129	- 159	88	36	- 24	104	199	92	135	75	115	108	Émirats arabes unis	
- 91	88	107	57	90	30	153	74	67	78	80	99	95	Oman	
58	70	54	119	65	39	88	76	91	19	28	53	178	Pakistan	
136	165	138	176	73	156	230	239	208	105	253	159	178	Inde	
- 26	- 40	- 60	- 32	- 108	- 47	- 37	- 60	- 79	- 114	- 157	- 61	- 73	Thaïlande	
47	115	45	70	91	136	55	77	68	11	12	- 2	52	Indonésie	
- 50	- 69	- 59	- 59	- 65	- 77	68	- 57	- 82	- 132	- 118	- 100	- 92	Malaysia	
78	104	70	148	115	71	91	225	105	169	130	273	189	Singapour	
- 59	- 57	- 55	- 65	- 68	- 30	- 55	- 53	- 24	- 79	- 77	- 53	- 51	Philippines	
- 28	- 51	122	11	- 17	- 13	11	116	187	- 75	- 49	176	203	Chine	
- 23	- 27	- 31	- 35	- 116	- 124	- 90	- 31	43	- 175	- 116	- 44	15	Corée du Sud	
- 1 240	- 1 388	- 1 243	- 1 041	- 1 286	- 1 219	- 1 538	- 1 517	- 1 190	- 1 424	- 1 205	- 1 376	- 1 536	Japon	
- 108	- 179	- 116	- 131	- 195	- 191	- 204	- 177	- 121	- 193	- 198	- 201	- 116	Taiwan	
- 82	- 55	- 80	- 75	- 205	- 174	- 141	- 157	18	- 195	- 113	7	51	Hong-Kong	
129	129	147	185	172	149	182	164	197	144	174	155			

# GENERAL SUMMARY of EC trade by commodities

Value in Mio ECU

SITC Rev. 2	List of products	import intra-EC CE (EUR 10)					import extra					export extra				
		1984				1985	1984				1985	1984				1985
		I	II	III	IV	I	I	II	III	IV	I	I	II	III	IV	I
0-9	<b>TOTAL TRADE</b>	<b>94 677</b>	<b>93 580</b>	<b>89 456</b>	<b>104 942</b>	<b>109 310</b>	<b>93 806</b>	<b>93 107</b>	<b>92 167</b>	<b>103 020</b>	<b>105 323</b>	<b>83 911</b>	<b>83 619</b>	<b>84 612</b>	<b>99 116</b>	<b>93 100</b>
0.1	<b>FOOD, BEVERAGES AND TOBACCO</b>	<b>10 800</b>	<b>11 924</b>	<b>11 566</b>	<b>13 613</b>	<b>12 861</b>	<b>9 202</b>	<b>8 679</b>	<b>8 257</b>	<b>10 315</b>	<b>9 892</b>	<b>6 446</b>	<b>6 331</b>	<b>6 143</b>	<b>7 985</b>	<b>7 113</b>
0	<b>Food and live animals chiefly for food</b>	<b>9 691</b>	<b>10 656</b>	<b>10 288</b>	<b>11 868</b>	<b>11 409</b>	<b>8 569</b>	<b>8 020</b>	<b>7 612</b>	<b>9 442</b>	<b>9 091</b>	<b>5 194</b>	<b>4 956</b>	<b>4 723</b>	<b>6 248</b>	<b>5 735</b>
00	Live animals chiefly for food	541	478	510	816	590	95	98	135	190	166	141	103	118	188	132
01	Meat and meat preparations	1 911	2 019	2 192	2 299	2 200	531	599	590	759	662	608	679	606	703	698
02	Dairy products and birds' eggs	1 530	1 781	1 599	1 991	1 898	146	147	136	206	136	941	1 026	877	1 087	1 044
03	Fish, crustaceans and molluscs and preparations thereof	430	453	453	622	531	592	604	733	1 013	723	225	205	196	310	332
04	Cereals and cereal preparations	1 494	1 629	1 512	1 808	1 926	706	399	657	700	517	1 366	1 116	1 293	1 758	1 555
05	Vegetables and fruit	1 846	2 428	2 127	1 910	1 991	2 338	2 365	1 702	2 420	2 661	543	421	354	718	658
06	Sugar, sugar preparations and honey	328	313	310	372	300	321	298	299	336	278	407	433	355	365	291
07	Coffee, tea, cocoa, spices, and manufactures thereof	579	576	641	829	838	2 277	2 054	2 109	2 555	2 591	363	340	328	475	396
08	Feeding stuff for animals (not including unmilled cereals)	700	613	583	813	723	1 487	1 387	1 185	1 175	1 286	342	322	316	336	311
09	Miscellaneous edible products and preparations	333	366	359	409	412	75	68	66	88	72	258	311	279	307	317
1	<b>Beverages and tobacco</b>	<b>1 109</b>	<b>1 268</b>	<b>1 278</b>	<b>1 746</b>	<b>1 452</b>	<b>633</b>	<b>659</b>	<b>645</b>	<b>873</b>	<b>801</b>	<b>1 253</b>	<b>1 376</b>	<b>1 420</b>	<b>1 737</b>	<b>1 377</b>
11	Beverages	698	850	877	1 193	896	192	189	193	256	194	1 002	1 135	1 221	1 499	1 141
12	Tobacco and tobacco manufactures	411	418	400	552	555	441	470	452	617	607	251	239	199	238	236
3	<b>MINERAL FUELS, LUBRIC. AND RELATED MATERIALS</b>	<b>11 143</b>	<b>9 981</b>	<b>10 355</b>	<b>12 452</b>	<b>15 057</b>	<b>26 143</b>	<b>26 351</b>	<b>26 189</b>	<b>28 911</b>	<b>29 082</b>	<b>4 411</b>	<b>4 197</b>	<b>4 829</b>	<b>4 650</b>	<b>3 970</b>
32	Coal, coke and briquettes	584	569	645	658	578	1 017	1 130	1 265	1 299	1 366	124	125	128	159	156
33	Petroleum, petroleum products and related materials	8 633	7 720	8 531	10 182	12 022	22 819	23 043	22 787	25 159	24 983	4 039	3 834	4 474	4 222	3 500
34	Gas, natural and manufactured	1 793	1 562	1 062	1 501	2 314	2 157	2 020	1 957	2 251	2 559	111	115	140	152	186
35	Electric current	133	129	117	110	143	150	157	160	202	174	137	123	87	117	127
2.4	<b>RAW MATERIALS</b>	<b>4 356</b>	<b>4 293</b>	<b>4 118</b>	<b>5 095</b>	<b>5 011</b>	<b>9 655</b>	<b>9 567</b>	<b>9 189</b>	<b>10 531</b>	<b>10 576</b>	<b>2 115</b>	<b>2 147</b>	<b>1 939</b>	<b>2 461</b>	<b>2 646</b>
2	<b>Crude materials, inedible, except fuels</b>	<b>3 735</b>	<b>3 598</b>	<b>3 323</b>	<b>4 230</b>	<b>4 251</b>	<b>9 003</b>	<b>8 932</b>	<b>8 455</b>	<b>9 748</b>	<b>9 843</b>	<b>1 785</b>	<b>1 896</b>	<b>1 621</b>	<b>2 016</b>	<b>2 122</b>
21	Hides, skins and furskins, raw	398	359	265	401	459	524	391	318	385	638	206	181	145	186	266
22	Seeds oil and oleaginous fruit	163	69	189	365	346	1 207	1 118	956	1 229	1 295	11	7	27	10	18
23	Crude rubber (including synthetic and reclaimed)	302	292	250	301	324	339	319	275	312	321	141	156	123	144	145
24	Cork and wood	192	222	202	234	209	1 493	1 587	1 494	1 604	1 340	100	118	103	118	111
25	Pulp and waste paper	119	134	133	160	152	1 154	1 138	1 335	1 394	1 306	44	49	42	61	53
26	Textile fibres (other than wool tops) and their wastes	577	591	460	617	624	1 193	1 310	1 019	1 380	1 564	338	375	314	370	358
27	Crude fertilizers - minerals (excl. coal, petrol - precious stones)	390	437	420	459	408	629	662	623	705	674	244	269	236	286	257
28	Metalliferous ores and metal scrap	877	871	858	916	940	2 063	2 068	2 124	2 322	2 235	382	477	349	498	568
29	Crude animal and vegetable materials, n.e.s.	718	622	547	778	789	401	339	311	416	469	319	263	281	344	345
4	<b>Animal and vegetable oils, fats and waxes</b>	<b>621</b>	<b>695</b>	<b>795</b>	<b>865</b>	<b>760</b>	<b>652</b>	<b>635</b>	<b>733</b>	<b>783</b>	<b>733</b>	<b>329</b>	<b>251</b>	<b>318</b>	<b>445</b>	<b>424</b>
41	Animal oils and fats	78	80	96	114	104	123	134	120	142	137	13	20	17	29	21
42	Fixed vegetable oils and fats	381	432	518	535	451	478	453	555	563	524	252	163	240	345	331
43	Oils and fats, processed, and animal or vegetable waxes	163	182	182	217	206	51	48	59	79	73	64	68	61	70	72
7	<b>MACHINERY AND TRANSPORT EQUIPMENT</b>	<b>25 314</b>	<b>25 227</b>	<b>23 411</b>	<b>28 391</b>	<b>29 148</b>	<b>16 538</b>	<b>17 262</b>	<b>17 284</b>	<b>20 349</b>	<b>20 260</b>	<b>31 287</b>	<b>30 211</b>	<b>30 240</b>	<b>37 351</b>	<b>34 478</b>
71	Power-generating machinery and equipment	1 534	1 528	1 368	1 682	1 726	1 839	1 589	1 584	1 827	1 918	2 896	2 718	2 776	3 062	3 300
72	Machinery specialized for particular industries	2 416	2 685	2 447	2 798	2 748	1 195	1 259	1 232	1 423	1 434	4 574	4 691	4 598	5 602	5 150
73	Metalworking machinery	434	477	467	571	493	358	400	355	515	461	1 016	1 038	1 044	1 221	1 090
74	General indust. mach. - equipment, n.e.s., machine parts, n.e.s.	2 911	3 077	2 955	3 357	3 326	1 602	1 710	1 690	1 891	1 906	4 742	4 756	4 717	5 404	5 325
75	Office machines and automatic data-processing equipment	2 612	3 058	3 078	3 874	3 600	2 816	3 309	3 510	4 388	4 119	1 603	1 765	1 901	2 483	2 293
76	Electrom. - sound recording + reprod. apparatus - equipment	1 145	1 149	1 050	1 469	1 269	1 800	1 733	1 709	2 281	1 940	1 386	1 296	1 433	1 856	1 568
77	Electr. machinery, apparatus - appliances, n.e.s. - electr. parts	3 655	3 857	3 790	4 331	4 488	2 671	2 961	3 180	3 587	3 624	3 673	3 750	3 716	4 228	4 097
78	Road vehicles (including air cushion vehicles)	8 810	8 165	6 993	8 836	9 289	3 385	3 453	2 957	3 264	3 650	8 258	7 367	7 258	10 345	9 281
79	Other transport equipment	1 798	1 231	1 254	1 472	2 209	873	847	1 067	1 174	1 210	2 493	2 279	2 427	2 539	1 954
5.6.8	<b>OTHER INDUSTRIAL PRODUCTS</b>	<b>39 601</b>	<b>39 113</b>	<b>37 460</b>	<b>41 960</b>	<b>43 144</b>	<b>26 023</b>	<b>25 352</b>	<b>25 326</b>	<b>26 773</b>	<b>29 172</b>	<b>33 815</b>	<b>35 102</b>	<b>35 162</b>	<b>39 633</b>	<b>38 897</b>
5	<b>Chemicals and related products, n.e.s.</b>	<b>12 086</b>	<b>12 090</b>	<b>11 119</b>	<b>12 271</b>	<b>13 136</b>	<b>4 982</b>	<b>4 927</b>	<b>4 847</b>	<b>5 232</b>	<b>5 648</b>	<b>9 312</b>	<b>9 654</b>	<b>9 268</b>	<b>10 231</b>	<b>10 734</b>
51	Organic chemicals	3 429	3 316	3 151	3 410	3 561	1 416	1 387	1 282	1 430	1 560	2 050	2 084	1 886	2 184	2 457
52	Inorganic chemicals	907	1 099	894	1 066	1 147	797	735	992	930	908	664	728	766	707	889
53	Dyeing, tanning and colouring materials	601	615	582	620	644	234	239	214	236	246	731	768	743	759	801
54	Medicinal and pharmaceutical products	980	957	988	1 019	1 130	642	633	591	681	787	1 517	1 510	1 489	1 675	1 701
55	Essential oils - perfume materials; toilet, polish - clean preparat.	699	735	702	748	803	203	211	193	211	226	755	790	780	857	865
56	Fertilizers, manufactured	578	496	402	493	609	319	299	275	309	369	226	246	205	380	322
57	Explosives and pyrotechnic products	23	26	22	37	27	15	21	21	26	19	14	22	19	29	27
58	Artific. resins - plastic materials - cellulose esters and ethers	3 337	3 408	3 139	3 444	3 597	806	881	824	877	912	1 987	2 103	2 063	2 225	2 197
59	Chemical materials and products n.e.s.	1 533	1 439	1 239	1 434	1 618	529	519	456	531	621	1 368	1 402	1 318	1 414	1 475
6	<b>Manufactured goods classified chiefly by material</b>	<b>17 485</b>	<b>18 107</b>	<b>16 370</b>	<b>19 237</b>	<b>19 005</b>	<b>12 421</b>	<b>12 381</b>	<b>11 559</b>	<b>12 609</b>	<b>13 467</b>	<b>15 423</b>	<b>16 331</b>	<b>15 687</b>	<b>17 971</b>	<b>17 183</b>
61	Leather, leather manufactures, n.e.s. and dressed furskins	444	505	429	508	476	407	438	443	462	521	347	418	373	445	441
62	Rubber manufactures, n.e.s.	888	892	800	946	951	343	365	337	355	380	685	686	717	793	801
63	Cork and wood manufactures (excluding furniture)	396	410	360	425	398	710	568	484	535	681	234	244	234	239	226
64	Paper, paperboard, - art. of paper pulp. of paper of paperb.	1 804	1 900	1 868	2 055	2 173	1 824	1 834	1 859	1 993	2 021	748	830	876	1 035	1 001
65	Textile yarn, fabrics, made-up articles,															

Valeurs en Mio ECU

1984										1985				Dénomination des produits	CTCI Rév. 2
A	M	J	J	A	S	O	N	D	J	F	M	A			
30 919	33 044	29 558	30 271	27 834	31 323	35 670	35 443	33 052	33 741	35 948	39 592	35 885	<b>COMMERCE TOTAL</b>	0-9	
3 803	4 173	3 933	3 676	3 967	3 902	4 466	4 571	4 479	4 057	4 237	4 565	4 415	<b>PRODUITS ALIMENTAIRES, BOISSONS, TABACS</b>	0,1	
3 416	3 751	3 477	3 260	3 565	3 443	3 921	3 958	3 921	3 650	3 763	3 995	3 909	Produits alimentaires et animaux vivants	0	
153	173	152	139	178	194	257	229	328	191	208	192	224	Animaux vivants dest. princp. à l'alimentation humaine	00	
676	688	654	654	765	773	759	772	763	786	701	715	750	Viandes et préparations de viande	01	
549	640	590	530	563	495	660	662	661	562	684	652	613	Produits laitiers et œufs d'oiseaux	02	
158	154	141	142	149	163	198	208	215	166	172	193	180	Poissons, crustacés et mollusques et préparations de poissons	03	
541	545	537	468	540	497	552	603	645	663	590	672	570	Céréales et préparations à base de céréales	04	
730	902	795	741	739	646	688	625	572	579	657	755	821	Légumes et fruits	05	
96	110	108	100	95	115	133	132	105	84	103	113	100	Sucres, préparations à base de sucre, et miel	06	
187	196	193	176	213	251	277	302	241	248	278	312	267	Café, thé, cacao, épices, et produits dérivés	07	
214	215	181	190	199	194	260	279	268	244	240	236	241	Nourriture dest. aux animaux (à l'excl. des céréales non moulues)	08	
111	127	126	121	124	115	137	146	122	129	130	152	142	Produits et préparations alimentaires divers	09	
387	422	456	416	402	459	546	614	558	407	474	570	507	Boissons et tabacs	1	
259	293	296	307	273	296	371	418	397	233	294	370	344	Boissons	11	
128	128	160	109	129	162	175	195	161	175	180	200	162	Tabacs bruts et fabriqués	12	
3 277	3 520	3 164	3 241	3 730	3 374	3 419	4 347	4 341	4 778	5 013	5 262	3 777	<b>COMBUST. MINÉRAUX, LUBRIF. ET PROD. CONNEXES</b>	3	
208	189	171	201	233	210	231	220	218	187	181	209	202	Houilles, cokes et briquettes	32	
2 479	2 756	2 466	2 625	3 160	2 744	2 758	3 546	3 503	3 833	3 928	4 247	2 899	Pétrole et produits dérivés du pétrole et produits connexes	33	
538	535	489	355	312	391	400	548	577	712	854	758	621	Gaz naturel et gaz manufacturé	34	
52	41	38	60	25	29	30	33	43	46	50	47	56	Energie électrique	35	
1 453	1 501	1 336	1 306	1 305	1 511	1 825	1 660	1 577	1 468	1 629	1 908	1 793	<b>MATIÈRES PREMIÈRES</b>	2,4	
1 248	1 259	1 092	1 047	1 044	1 235	1 533	1 374	1 304	1 240	1 375	1 629	1 530	<b>Matières brutes non comestibles, carburants non compris</b>	2	
140	113	106	96	59	110	139	122	139	152	140	167	133	Cuir, peaux et pelletteries brutes	21	
37	17	16	12	87	90	179	94	91	72	112	162	128	Graines et fruits oléagineux	22	
96	99	96	80	78	92	112	103	85	104	103	117	110	Caoutchouc brut (y compr. caoutchouc synthétique et régénéré)	23	
72	76	73	72	61	69	82	77	71	52	69	88	87	Liège et bois	24	
47	43	45	46	41	47	57	57	45	49	52	51	49	Pâtes à papier et déchets de papier	25	
188	225	175	152	128	180	216	215	179	197	204	222	220	Fibres textiles (except. laines en rubans) et déchets n. transf.	26	
141	147	148	134	143	146	155	158	138	121	128	159	160	Engrais, minéraux, bruts (excl. charbon, pétrole, pierres préc.)	27	
290	320	268	317	264	277	342	293	284	271	313	352	378	Minéraux métallifères et déchets de métaux	28	
237	219	166	139	184	223	251	255	270	223	254	312	265	Matières brutes d'origine animale ou végétale, n.d.a.	29	
206	242	245	259	261	276	292	286	273	227	254	278	263	<b>Huiles, graisses et cires d'origine animale ou végétale</b>	4	
27	28	30	33	32	31	41	40	32	33	36	35	37	Huiles et graisses d'origine animale	41	
126	151	154	168	171	179	180	166	180	129	150	171	157	Huiles végétales fixes	42	
58	64	60	58	58	65	71	80	61	65	68	72	68	Huiles et graisses élaborées; cires animales ou végétales	43	
8 477	9 243	7 485	7 872	6 963	8 568	9 506	9 717	9 224	8 723	9 583	10 837	10 064	<b>MACHINES ET MATÉRIEL DE TRANSPORT</b>	7	
486	571	467	475	378	516	592	555	533	515	535	615	588	Machines génératrices, moteurs et leur équipement	71	
860	968	854	926	734	786	962	917	921	769	910	1 069	1 033	Machines et appareils spécialisés pour les industries partic.	72	
154	157	165	173	149	144	179	190	198	142	159	192	180	Machines et appareils pour le travail des métaux	73	
975	1 115	983	1 095	877	983	1 183	1 123	1 044	878	1 087	1 260	1 208	Mach. et app. industr., applic. gén., n.d.a., parties et pièces dét.	74	
886	1 056	1 102	986	994	1 097	1 193	1 377	1 271	1 096	1 100	1 404	1 222	App. et équipement de télécommun., enregistr., reproduit. de son	75	
393	423	332	352	287	416	466	506	489	383	413	472	409	Mach. et app. électr., n.d.a., parties et pièces détachées électr.	76	
1 243	1 418	1 197	1 308	1 168	1 314	1 564	1 515	1 373	1 328	1 489	1 671	1 518	Véhicules routiers (y compris les véhicules à coussin d'air)	77	
2 994	3 083	2 082	2 172	2 125	2 707	2 943	3 074	2 794	2 757	3 104	3 433	3 406	Autre matériel de transport	78	
486	440	302	387	252	604	424	460	601	755	726	720	498		79	
12 765	13 624	12 713	13 285	11 173	13 065	15 385	14 032	12 352	13 330	14 098	15 720	14 760	<b>AUTRES PRODUITS INDUSTRIELS</b>	5,6,8	
3 973	4 185	3 925	3 900	3 343	3 914	4 448	4 069	3 743	4 148	4 177	4 823	4 504	<b>Produits chimiques et produits connexes, n.d.a.</b>	5	
1 078	1 129	1 122	1 102	947	1 117	1 241	1 130	1 068	1 179	1 129	1 254	1 228	Produits chimiques organiques	51	
354	371	373	279	263	349	402	313	349	347	310	490	378	Produits chimiques inorganiques	52	
194	226	194	209	168	204	229	216	176	203	206	235	231	Produits pour teinture et tannage et colorants	53	
303	342	305	375	300	313	353	343	327	346	364	422	356	Produits médicaux et pharmaceutiques	54	
246	253	236	234	233	236	275	258	219	238	271	293	279	Huiles essent., produits pour parfumerie, toilette et entretien	55	
192	152	150	140	130	132	158	156	176	164	193	251	209	Engrais manufacturés	56	
7	9	10	9	7	6	10	15	12	8	9	10	10	Explosifs et articles de pyrotechnie	57	
1 114	1 200	1 085	1 100	903	1 135	1 271	1 164	964	1 141	1 159	1 292	1 267	Mat. plast., artif., ethers, esters d.l. cellulose, résines artific.	58	
484	503	450	453	390	422	511	474	451	522	535	576	547	Matières et produits chimiques, n.d.a.	59	
5 787	6 419	5 891	5 874	4 727	5 788	6 928	6 579	5 621	5 954	6 209	6 834	6 733	<b>Art. manufact. classés princp. d'après la mat. première</b>	6	
158	178	168	156	132	141	185	176	146	149	158	170	170	Cuir et peaux, prép. et ouvrages en cuir, n.d.a., pellet. apprêt.	61	
292	321	278	285	232	283	346	319	280	278	319	353	339	Caoutchouc manufacturé, n.d.a.	62	
144	136	130	123	106	132	161	142	120	118	134	146	147	Ouvrages en liège et en bois (à l'exception des meubles)	63	
589	654	646	623	584	659	738	702	602	712	701	760	733	Papiers, cartons, ouvrages en pâte cellul., en papier et en carton	64	
1 262	1 383	1 292	1 213	906	1 273	1 550	1 458	1 292	1 385	1 383	1 497	1 488	Fils, tissus, articles textiles façonnés, n.d.a., prod. connexes	65	
595	628	606	573	499	595	693	652	554	480	566	653	680	Articles minéraux non métalliques manufacturés, n.d.a.	66	
1 265	1 486	1 295	1 358	1 007	1 262	1 510	1 507	1 226	1 373	1 401	1 520	1 531	For et acier	67	
773	845	777	787	651	734	873	819	692	779	784	878	826	Métaux non ferreux	68	
709	779	699	755	611	710	874	804	710	690	765	857	818	Articles manufacturés en métal, n.d.a.	69	
3 005	3 020	2 897	3 510	3 103	3 363	4 009	3 385	2 988	3 228	3 712	4 063	3 523	<b>Articles manufacturés divers</b>	8	
91	103	91	96	76	103	125	120	100	93	107	111	110	App. sanitaire, appareillage de plomberie, chauffage, éclair. n.d.a.	81	
337	355	330	299	220	311	386	367	342	309	364	396	385	Meubles et leurs parties et pièces détachées	82	
42	36	35	46	42	36	48	43	38	38	50	57	45	Articles de voyage, sacs à main et contenants similaires	83	
733	611	622	1 019	934	1 017	1 063	759	644	885	1 078	1 122	810	Vêtements et accessoires du vêtement	84	
254	192	234	378	367	272	332	222	200	303	422	410	279	Chaussures	85	
374	424	369	402	357	385	479	447	432	387	415	504	482	Instruments et app. profess., scientifiques et de contrôle, n.d.a.	87	
283	321	290	302	273	265	318	321	279	289	319	356	348	App. et fourn. de photograph. et d'optique, n.d.a., montr. horlog.	88	
891	979	927	969	834	975	1 259	1 105	954	925	957	1 106	1 063	Articles manufacturés divers, n.d.a.	89	
1 145	983	926	891	696	904	1 070	1 116	1 078	1 386	1 388	1 301	1 076	<b>ARTICLES NON CLASSÉS AILLEURS DANS LA CTCI</b>	9	

**GENERAL SUMMARY  
of EC trade by commodities**
**import  
extra-EC (EUR 10)**

Value in Mio ECU

SITC Rev. 2	List of products	1984										1985			
		A	M	J	J	A	S	O	N	D	J	F	M	A	
0-9	<b>TOTAL TRADE</b>	<b>30 156</b>	<b>31 814</b>	<b>31 068</b>	<b>30 163</b>	<b>30 391</b>	<b>31 345</b>	<b>35 621</b>	<b>33 591</b>	<b>33 957</b>	<b>35 224</b>	<b>33 847</b>	<b>36 289</b>	<b>34 716</b>	
0.1	<b>FOOD, BEVERAGES AND TOBACCO</b>	<b>2 873</b>	<b>2 899</b>	<b>2 910</b>	<b>2 565</b>	<b>3 001</b>	<b>2 688</b>	<b>3 387</b>	<b>3 519</b>	<b>3 445</b>	<b>3 405</b>	<b>3 115</b>	<b>3 369</b>	<b>3 318</b>	
0	Food and live animals chiefly for food	2 672	2 668	2 682	2 356	2 768	2 485	3 083	3 244	3 153	3 153	2 876	3 061	3 058	
00	Live animals chiefly for food	34	26	38	15	50	69	68	58	64	72	48	46	50	
01	Meat and meat preparations	184	217	198	182	211	197	274	254	231	214	212	236	226	
02	Dairy products and birds' eggs	41	48	58	29	40	66	83	58	65	46	45	45	45	
03	Fish, crustaceans and molluscs and preparations thereof	186	217	201	221	245	267	302	367	343	241	226	257	227	
04	Cereals and cereal preparations	154	127	116	113	339	204	297	205	195	198	118	201	161	
05	Vegetables and fruit	774	816	774	611	586	503	660	890	911	929	832	899	962	
06	Sugar, sugar preparations and honey	96	31	110	87	123	89	101	134	102	91	98	89	102	
07	Coffee, tea, cocoa, spices, and manufactures thereof	645	664	745	691	712	705	867	878	809	802	892	897	903	
08	Feeding stuff for animals (not including unmilled cereals)	536	438	420	383	440	362	401	367	410	537	384	364	356	
09	Miscellaneous edible products and preparations	23	24	21	24	21	21	30	0560	239	309	261			
11	Beverages	55	80	54	82	60	52	80	90	84	58	61	75	80	
12	Tobacco and tobacco manufactures	146	151	174	127	173	151	224	184	208	194	178	234	180	
3	<b>MINERAL FUELS, LUBRIC. AND RELATED MATERIALS</b>	<b>8 684</b>	<b>8 717</b>	<b>8 917</b>	<b>8 248</b>	<b>8 719</b>	<b>9 001</b>	<b>9 248</b>	<b>9 259</b>	<b>10 846</b>	<b>9 842</b>	<b>9 245</b>	<b>10 048</b>	<b>9 064</b>	
32	Coal, coke and briquettes	325	412	392	350	465	446	477	427	395	445	470	452	518	
33	Petroleum, petroleum products and related materials	7 579	7 578	7 894	7 165	7 570	7 833	7 992	8 023	9 592	8 445	7 876	8 714	7 671	
34	Gas, natural and manufactured	714	683	583	676	608	675	710	760	779	906	838	816	811	
35	Electric current	65	44	48	57	76	47	69	49	80	47	61	66	63	
2.4	<b>RAW MATERIALS</b>	<b>3 142</b>	<b>3 302</b>	<b>3 142</b>	<b>3 239</b>	<b>3 002</b>	<b>2 939</b>	<b>3 599</b>	<b>3 419</b>	<b>3 360</b>	<b>3 612</b>	<b>3 413</b>	<b>3 540</b>	<b>3 470</b>	
2	Crude materials, inedible, except fuels	2 940	3 113	2 899	2 945	2 765	2 738	3 319	3 172	3 108	3 383	3 173	3 276	3 224	
21	Hides, skins and furskins, raw	142	140	110	118	92	110	115	97	173	174	216	247	184	
22	Seeds oil and oleaginous fruit	451	353	314	385	326	246	350	386	437	542	349	404	330	
23	Crude rubber (including synthetic and reclaimed)	109	110	99	87	95	92	111	101	101	111	109	101	112	
24	Cork and wood	498	569	519	517	484	493	597	513	490	452	448	440	481	
25	Pulp and waste paper	361	373	403	460	419	456	534	450	410	438	436	432	407	
26	Textile fibres (other than wool tops) and their wastes	435	476	392	360	307	352	418	445	423	521	549	495	514	
27	Crude fertilizers - minerals (excl. coal, petrol - precious stones)	200	240	222	233	193	202	265	251	216	228	214	230	256	
28	Metalliferous ores and metal scrap	628	730	740	683	751	691	792	791	719	766	697	762	795	
29	Crude animal and vegetable materials, n.e.s.	117	121	100	102	98	96	137	137	141	151	154	164	145	
4	Animal and vegetable oils, fats and waxes	202	190	242	294	236	201	280	248	252	229	240	263	245	
41	Animal oils and fats	54	34	46	36	46	38	50	45	46	45	56	36	51	
42	Fixed vegetable oils and fats	132	140	181	237	171	145	203	174	183	155	164	204	169	
43	Oils and fats, processed, and animal or vegetable waxes	17	16	15	21	20	18	26	28	23	29	21	23	25	
7	<b>MACHINERY AND TRANSPORT EQUIPMENT</b>	<b>5 395</b>	<b>6 080</b>	<b>5 766</b>	<b>5 557</b>	<b>5 691</b>	<b>6 025</b>	<b>7 183</b>	<b>6 766</b>	<b>6 286</b>	<b>6 590</b>	<b>6 458</b>	<b>7 204</b>	<b>7 153</b>	
71	Power-generating machinery and equipment	533	555	503	510	551	524	732	593	495	661	626	631	658	
72	Machinery specialized for particular industries	391	444	425	420	411	401	488	469	461	477	446	511	426	
73	Metalworking machinery	126	140	134	129	117	111	172	166	171	142	135	183	159	
74	General indust. mach. - equipment, n.e.s., machine parts, n.e.s.	534	626	549	582	556	552	687	607	590	610	602	694	688	
75	Office machines and automatic data-processing equipment	960	1 172	1 172	1 133	1 157	1 218	1 452	1 463	1 437	1 333	1 302	1 486	1 423	
76	Telecom. - sound recording - reprod. apparatus - equipment	557	612	565	530	561	617	813	794	674	669	611	654	643	
77	Electr. machinery, apparatus - appliances, n.e.s., - electr. parts	936	1 062	958	1 060	1 046	1 067	1 250	1 213	1 112	1 189	1 135	1 300	1 234	
78	Road vehicles (including air cushion vehicles)	1 132	1 206	1 104	943	969	1 048	1 142	1 121	999	1 122	1 182	1 344	1 403	
79	Other transport equipment	227	262	356	250	323	488	446	340	348	386	419	402	449	
5.6.8	<b>OTHER INDUSTRIAL PRODUCTS</b>	<b>8 144</b>	<b>8 927</b>	<b>8 297</b>	<b>8 386</b>	<b>8 205</b>	<b>8 730</b>	<b>9 910</b>	<b>8 846</b>	<b>7 965</b>	<b>9 810</b>	<b>9 458</b>	<b>9 913</b>	<b>9 465</b>	
5	Chemicals and related products, n.e.s.	1 594	1 744	1 591	1 586	1 576	1 695	1 935	1 635	1 633	1 924	1 791	1 941	1 936	
51	Organic chemicals	458	460	476	439	401	445	498	484	445	551	487	523	548	
52	Inorganic chemicals	223	273	238	252	338	399	411	211	300	301	298	310	277	
53	Dyeing, tanning and colouring materials	77	87	75	75	70	69	85	81	68	81	82	83	87	
54	Medicinal and pharmaceutical products	198	242	192	212	182	197	253	213	209	279	242	266	266	
55	Essential oils - perfume materials; toilet, polish - clean. preparat.	65	77	69	66	66	61	78	72	61	74	73	79	80	
56	Fertilizers, manufactured	116	96	87	92	89	93	87	98	122	116	116	136	109	
57	Explosives and pyrotechnic products	8	6	8	8	7	7	8	12	7	9	6	4	3	
58	Artific. resins - plastic materials - cellulose esters and ethers	276	316	288	286	270	270	329	289	258	298	285	329	347	
59	Chemical materials and products n.e.s.	174	186	158	156	153	154	187	177	164	215	203	210	219	
6	Manufactured goods classified chiefly by material	3 907	4 397	4 083	3 937	3 617	3 988	4 595	4 241	3 774	4 573	4 397	4 500	4 519	
61	Leather, leather manufactures, n.e.s. and dressed furskins	141	158	139	146	129	168	156	143	162	171	181	168	176	
62	Rubber manufactures, n.e.s.	116	132	118	119	108	110	130	119	105	118	126	134	137	
63	Cork and wood manufactures (excluding furniture)	198	198	172	171	156	158	213	178	144	273	205	202	210	
64	Paper, paperboard, - art. of paper pulp, of paper of paperb.	561	652	621	576	633	650	733	682	577	683	626	712	707	
65	Textile yarn, fabrics, made-up articles, n.e.s., - related products	684	760	688	670	581	667	802	729	660	930	822	816	798	
66	Non-metallic mineral manufactures, n.e.s.	551	600	584	492	409	585	632	617	451	553	594	553	538	
67	Iron and steel	488	580	531	544	469	527	595	583	542	573	588	595	593	
68	Non-ferrous metals	828	906	883	845	765	766	880	796	781	888	862	883	941	
69	Manufactures of metal, n.e.s.	340	411	348	373	366	356	454	394	353	383	392	436	417	
8	Miscellaneous manufactured articles	2 643	2 785	2 622	2 864	3 013	3 048	3 379	2 969	2 558	3 313	3 270	3 472	3 010	
81	Sanitary, plumbing, heating - lighting fixtures - fittings, n.e.s.	30	34	29	32	29	31	41	38	32	32	34	35	36	
82	Furniture and parts thereof	137	141	127	123	109	123	155	147	135	139	139	155	152	
83	Travel goods, handbags and similar containers	58	63	61	59	57	57	58	53	44	67	64	73	62	
84	Articles of apparel and clothing accessories	813	773	764	941	1 106	1 060	1 048	818	684	1 198	1 186	1 128	850	
85	Footwear	162	152	146	168	187	176	182	138	123	235	247	275	193	
87	Professional scientific - controlling instrum. - apparatus, n.e.s.	414	456	430	438	454	469	529	496	476	490	511	587	544	
88	Photogr. ap. equipm - suppl. - optic goods; watches - clocks	331	358	329	358	316	348	396	404	338	350	329	394	386	
89	Miscellaneous manufactured articles, n.e.s.	697	807	737	745	755	784	971	876	728	802	759	825	788	
9	<b>GOODS NOT CLASSIFIED ELSEWHERE IN THE SITC</b>	<b>1 918</b>	<b>1 889</b>	<b>2 036</b>	<b>2 169</b>	<b>1 773</b>	<b>1 960</b>	<b>2 294</b>	<b>1 782</b>	<b>2 054</b>	<b>1 965</b>	<b>2 157</b>	<b>2 215</b>	<b>2 247</b>	



Valeurs en Mio ECU

1984										1985				Dénomination des produits	CTCI Rév. 2
A	M	J	J	A	S	O	N	D	J	F	M	A			
27 224	29 367	26 938	29 102	27 619	27 855	33 590	32 376	33 100	29 267	29 664	34 157	32 256	<b>COMMERCE TOTAL</b>	<b>0-9</b>	
2 085	2 188	2 041	1 756	2 127	2 257	2 671	2 626	2 665	2 368	2 293	2 450	2 402	<b>PRODUITS ALIMENTAIRES, BOISSONS, TABACS</b>	<b>0,1</b>	
1 626	1 713	1 601	1 295	1 682	1 742	2 009	2 059	2 159	1 966	1 837	1 930	1 890	<b>Produits alimentaires et animaux vivants</b>	<b>0</b>	
33	39	31	37	44	37	61	69	57	61	33	39	34	Animaux vivants dest. princp. à l'alimentation humaine	00	
223	243	205	173	223	204	227	233	240	239	217	241	202	Viandes et préparations de viande	01	
336	347	335	291	294	289	334	365	381	372	335	337	308	Produits laitiers et œufs d'oiseaux	02	
75	71	58	53	66	77	95	108	106	113	117	102	83	Poissons, crustacés et mollusques et préparations de poissons	03	
367	351	397	227	497	565	569	555	629	524	495	537	598	Céréales et préparations à base de céréales	04	
153	154	118	103	122	130	204	223	289	247	202	210	209	Légumes et fruits	05	
130	157	146	115	122	127	125	133	108	85	93	113	116	Sucres, préparations à base de sucre, et miel	06	
116	122	102	97	107	124	171	163	140	133	131	133	136	Café, thé, cacao, épices, et produits dérivés	07	
104	117	102	97	114	105	114	110	111	104	109	98	95	Nourriture dest. aux animaux (à l'excl. des céréales non moulées)	08	
91	112	108	102	94	84	108	100	98	90	106	121	109	Produits et préparations alimentaires divers	09	
459	475	439	461	445	515	662	567	506	402	456	520	512	<b>Boissons et tabacs</b>	<b>1</b>	
368	391	375	392	380	449	583	477	438	333	379	429	435	Boissons	11	
91	84	64	69	65	66	80	91	68	68	77	90	77	Tabacs bruts et fabriqués	12	
1 126	1 574	1 477	1 593	1 558	1 655	1 705	1 545	1 556	1 502	1 043	1 426	1 742	<b>COMBUST. MINÉRAUX, LUBRIF. ET PROD. CONNEXES</b>	<b>3</b>	
42	44	39	40	44	44	41	50	68	44	57	55	50	Houilles, coques et briquettes	32	
1 017	1 450	1 353	1 473	1 445	1 534	1 587	1 400	1 392	1 367	883	1 252	1 580	Pétrole et produits dérivés du pétrole et produits connexes	33	
26	35	49	43	51	46	35	60	56	49	57	81	64	Gaz naturel et gaz manufacturé	34	
41	45	36	37	19	32	42	35	40	43	46	39	48	Energie électrique	35	
706	763	671	631	629	715	848	800	841	793	833	919	852	<b>MATIÈRES PREMIÈRES</b>	<b>2,4</b>	
625	671	595	547	535	575	705	673	664	648	694	779	735	<b>Matières brutes non comestibles, carburants non compris</b>	<b>2</b>	
56	67	54	44	50	51	61	50	82	71	100	94	80	Cuir, peaux et pelleteries brutes	21	
3	2	2	12	14	2	4	4	2	10	3	5	2	Graines et fruits oléagineux	22	
5	54	51	47	46	51	52	48	44	51	48	46	48	Caoutchouc brut (y compr. caoutchouc synthétique et régénéré)	23	
39	40	38	35	34	33	40	41	36	31	33	47	51	Liège et bois	24	
15	16	17	16	11	15	24	20	16	17	19	17	19	Pâtes à papier et déchets de papier	25	
118	127	129	108	95	112	120	128	142	107	111	139	131	Fibres textiles (except. laines et rubans) et déchets n. transf.	26	
89	96	85	82	83	86	96	90	100	79	80	99	96	Engrais, minéraux, bruts (excl. charbon, pétrole, pierres préc.)	27	
161	175	140	138	100	112	177	187	134	176	187	204	200	Minerais métallifères et déchets de métaux	28	
93	93	77	65	102	114	130	106	107	105	113	127	107	Matières brutes d'origine animale ou végétale, n.d.a.	29	
82	93	76	84	94	140	142	127	177	145	140	140	117	<b>Huiles, graisses et cires d'origine animale ou végétale</b>	<b>4</b>	
5	6	9	4	7	5	10	10	10	8	7	6	6	Huiles et graisses d'origine animale	41	
57	57	49	58	66	116	106	93	146	110	112	110	88	Huiles végétales fixes	42	
19	30	19	21	21	19	26	23	21	27	21	24	24	Huiles et graisses élaborées; cires animales ou végétales	43	
9 994	10 848	9 348	10 541	9 779	9 925	12 108	12 095	13 005	10 718	10 938	12 815	11 828	<b>MACHINES ET MATÉRIEL DE TRANSPORT</b>	<b>7</b>	
882	939	895	942	945	889	1 046	1 054	1 026	966	1 068	1 123	1 001	Machines génératrices, moteurs et leur équipement	71	
1 539	1 641	1 508	1 764	1 434	1 415	1 864	1 802	1 938	1 654	1 690	2 006	1 826	Machines et appareils spécialisés pour les industries partic.	72	
347	343	349	352	376	324	347	405	480	369	337	384	359	Machines et appareils pour le travail des métaux	73	
1 580	1 630	1 543	1 734	1 543	1 433	1 812	1 744	1 869	1 694	1 664	1 966	1 792	Mach. et app. industr., applic. gén., n.d.a., parties et pièces dét.	74	
499	654	611	657	550	691	808	807	865	722	727	845	788	Mach. et app. bureau ou p. traitement automatique de l'information	75	
427	444	423	492	473	463	602	558	652	483	476	598	531	App. et équipement de télécommunic., enregist. reprod. du son	76	
1 239	1 265	1 242	1 306	1 184	1 228	1 457	1 368	1 427	1 264	1 313	1 521	1 424	Mach. et app. élect., n.d.a., parties et pièces détachées élect.	77	
2 573	2 805	1 984	2 281	2 384	2 591	3 395	3 498	3 417	2 960	3 093	3 229	3 188	Véhicules routiers (y compris les véhicules à coussin d'air)	78	
754	1 013	513	842	772	798	627	668	1 196	511	418	1 021	788	Autre matériel de transport	79	
11 418	12 180	11 516	12 423	11 639	11 468	13 706	12 955	12 966	12 000	12 548	14 346	13 325	<b>AUTRES PRODUITS INDUSTRIELS</b>	<b>5,6,8</b>	
3 225	3 376	3 059	3 396	3 184	2 962	3 590	3 333	3 314	3 378	3 431	3 924	3 632	<b>Produits chimiques et produits connexes, n.d.a.</b>	<b>5</b>	
713	748	626	675	656	645	759	733	709	790	772	903	806	Produits chimiques organiques	51	
308	227	194	346	264	229	271	225	211	294	270	327	272	Produits chimiques inorganiques	52	
251	271	246	257	254	232	277	250	232	248	255	291	282	Produits pour teinture et tannage et colorants	53	
491	527	489	575	504	448	561	530	578	525	563	612	542	Produits médicaux et pharmaceutiques	54	
251	284	254	274	263	244	299	280	275	258	282	322	336	Huiles essent., produits pour parfumerie, toilette et entretien	55	
76	80	88	92	88	66	139	109	132	113	96	113	81	Engrais manufacturés	56	
5	10	7	8	5	6	7	10	11	9	11	8	5	Explosifs et articles de pyrotechnie	57	
699	720	692	693	705	666	790	729	706	707	703	786	757	Mat. plast., artif., éthers, esters d.l. cellulose, résines artific.	58	
431	508	461	475	445	426	487	468	458	435	477	563	552	Matières et produits chimiques, n.d.a.	59	
5 247	5 754	5 333	5 530	5 031	5 195	6 056	5 888	6 053	5 452	5 490	6 240	6 080	<b>Art. manufact. classés princp. d'après la mat. première</b>	<b>6</b>	
121	151	140	143	122	108	157	145	142	134	140	167	159	Cuir et peaux, prép. et ouvrages en cuir, n.d.a., pellet. apprêt.	61	
228	231	226	250	226	241	274	264	256	245	270	286	276	Caoutchouc manufacturé, n.d.a.	62	
81	77	85	87	71	77	89	81	70	64	75	87	78	Ouvrages en liège et en bois (à l'exception des meubles)	63	
254	297	279	299	298	279	362	342	330	315	334	352	315	Papiers, cartons, ouvrages en pâte cellul., en papier et en carton	64	
828	905	867	876	740	783	991	951	917	861	887	1 014	1 011	Fils, tissus, articles textiles façonnés, n.d.a., prod. connexes	65	
966	1 038	900	1 026	706	985	1 011	1 049	1 004	875	942	968	1 153	Articles minéraux non métalliques manufacturés, n.d.a.	66	
1 341	1 408	1 309	1 378	1 476	1 401	1 551	1 563	1 803	1 572	1 431	1 819	1 621	Fer et acier	67	
510	511	658	520	538	510	591	529	542	504	497	553	523	Métaux non ferreux	68	
885	1 056	852	924	813	787	1 017	940	976	868	894	982	929	Articles manufacturés en métal, n.d.a.	69	
2 953	3 051	3 124	3 496	3 423	3 311	4 060	3 734	3 599	3 170	3 627	4 182	3 613	<b>Articles manufacturés divers</b>	<b>8</b>	
88	88	86	94	87	75	100	100	96	83	87	97	93	App. sanitaire, appareillage de plomberie, chauffage, éclair. n.d.a.	81	
287	296	291	303	278	268	362	362	350	308	342	380	366	Meubles et leurs parties et pièces détachées	82	
55	49	53	60	62	58	62	66	69	52	69	72	58	Articles de voyage, sacs à main et contenants similaires	83	
468	383	421	570	650	663	735	521	462	471	550	742	568	Vêtements et accessoires du vêtement	84	
173	182	228	273	274	229	223	215	291	232	291	261	218	Chaussures	85	
528	587	617	612	746	570	720	736	691	617	621	881	693	Instruments et app. profess., scientifiques et de contrôle, n.d.a.	87	
296	316	314	353	288	304	392	376	356	308	347	390	345	App. et fourn. de photograph. et d'optique, n.d.a., monr. horlog.	88	
1 056	1 146	1 108	1 223	1 030	1 140	1 458	1 340	1 279	1 095	1 213	1 352	1 267	Articles manufacturés divers, n.d.a.	89	
1 894	1 813	1 886	2 157	1 887	1 835	2 552	2 355	2 068	1 885	2 008	2 201	2 106	<b>ARTICLES NON CLASSÉS AILLEURS DANS LA CTCl</b>	<b>9</b>	

## INDICES

1980 = 100

Period Période	EUR 10	Deutsch- land	France	Italia	Nederland	Belg.Lux	United Kingdom	Ireland	Danmark	Ελλάδα	
<b>VOLUME <sup>1)</sup></b>											
		<b>import</b>									
1983	II	100	101	101	94	97	94	108	101	102	119
	III	94	97	86	90	93	86	105	97	95	86
	IV	105	106	102	99	101	101	111	106	110	184
1984	I	106	107	104	99	106	105	115	115	109	99
	II	105	105	103	97	103	102	118	109	107	108
	III	99	102	89	96	101	93	113	105	100	94
	IV	112	108	106	115	109	104	123	116	116	186
1985	I	112	110	105	109	112	107	128	120	116	118
	II		107	106		108	100	126	116	112	
1984	A	104	106	100	100	102	102	114	100	102	95
	M	110	108	105	106	107	107	121	124	116	122
	J	102	100	103	86	101	97	120	103	103	109
	J	101	106	99	94	98	88	110	98	90	106
	A	96	98	75	87	104	91	117	114	105	91
	S	102	101	94	105	102	101	111	102	105	83
	O	117	112	112	108	118	111	136	127	124	124
	N	113	109	108	113	112	106	124	122	115	146
	D	107	102	97	125	98	95	110	100	109	289
1985	J	109	109	100	100	112	103	126	126	114	138
	F	109	104	106	112	106	108	122	112	114	105
	M	118	116	110	116	119	108	136	120	122	110
	A		110	110	108	104	103	129	121	103	
	M		110	104	117	114	101	126	125	115	
	J		103	103		106	95	122	103	119	
	J		117				91	129	110	103	
	A		103				88	109		110	
		<b>export</b>									
1983	II	106	108	107	109	106	107	100	123	114	84
	III	100	105	95	101	98	97	99	125	107	82
	IV	115	118	111	122	108	115	110	132	120	138
1984	I	114	120	110	111	116	114	109	130	117	103
	II	111	115	109	106	112	111	108	151	117	119
	III	108	115	101	115	101	101	103	138	115	96
	IV	125	131	116	131	116	119	122	153	129	150
1985	I	120	126	111	116	122	115	119	150	126	119
	II		126	115		117	117	121	156	128	
1984	A	110	114	107	111	110	111	101	127	109	108
	M	117	124	111	106	118	116	112	163	125	157
	J	107	106	107	99	107	107	110	162	117	91
	J	111	115	110	129	98	100	104	146	99	102
	A	102	111	90	99	99	91	107	111	121	84
	S	111	118	102	116	106	114	99	157	125	102
	O	130	139	122	131	122	126	127	159	133	131
	N	124	130	118	112	123	119	126	154	135	146
	D	120	123	110	149	102	113	114	145	119	174
1985	J	113	120	100	103	122	110	115	135	120	131
	F	117	121	111	114	117	112	118	145	127	94
	M	130	138	124	129	127	122	125	170	130	132
	A		127	120	109	118	117	123	135	111	
	M		132	110	125	120	117	127	165	122	
	J		119	115		112	116	113	167	151	
	J		134				110	124	151	108	
	A		110				89	104		120	

<sup>1)</sup> Refer to note 1 of Table 6.<sup>1)</sup> Voir note 1 du tableau 6.

1980 = 100

Period Periode	EUR 10	Deutsch- land	France	Italia	Nederland	Belg.Lux	United Kingdom	Ireland	Danmark	Ελλάδα	
<b>VALUE</b>		<b>VALEUR COURANTE</b>									
		<b>import</b>									
1983	II	125	125	122	123	123	116	135	124	129	148
	III	120	124	109	122	121	109	133	125	123	108
	IV	137	138	128	138	135	130	142	139	147	200
1984	I	143	143	138	141	146	141	152	153	148	121
	II	142	141	136	140	143	136	155	143	147	138
	III	138	140	122	142	143	127	153	145	141	123
	IV	158	150	146	176	154	144	167	168	166	256
1985	I	163	160	152	172	171	151	175	172	174	153
	II		153	148	173	161	140	176	170	166	
1984	A	139	142	130	143	139	135	148	130	139	121
	M	148	145	137	152	147	142	161	163	160	162
	J	138	136	139	123	141	130	158	138	143	132
	J	138	145	131	138	140	119	147	133	127	140
	A	133	135	107	130	141	124	158	159	147	116
	S	143	139	128	159	148	139	153	142	149	113
	O	163	155	153	164	165	152	185	182	178	167
	N	158	151	147	171	158	148	169	176	163	183
	D	153	144	139	191	139	132	149	145	159	418
1985	J	157	158	144	158	169	146	166	179	167	171
	F	159	152	154	175	163	155	166	160	170	134
	M	173	169	159	183	181	154	193	175	185	153
	A	161	157	157	168	155	146	182	177	155	149
	M		156	146	182	170	142	176	182	170	
	J		145	142	169	158	133	169	150	173	
	J		162	150		157	124	180	161	150	
	A		142	106			118		139	156	
		<b>export</b>									
1983	II	133	135	130	143	136	125	124	158	144	121
	III	128	131	118	138	129	114	127	165	138	114
	IV	149	150	142	169	148	139	143	178	159	188
1984	I	151	154	142	158	165	143	144	176	159	154
	II	149	148	149	148	162	141	140	207	159	169
	III	147	152	138	167	148	129	139	196	160	141
	IV	171	174	163	193	171	154	164	224	183	194
1985	I	169	173	160	178	187	152	158	220	184	170
	II		172	167	178	178	154	169	235	184	
1984	A	146	148	146	156	157	139	130	173	148	143
	M	157	160	154	149	172	146	146	225	171	222
	J	144	137	147	140	157	136	144	224	158	142
	J	151	153	151	186	145	128	139	204	138	156
	A	139	147	122	144	143	114	144	156	166	123
	S	152	156	139	172	157	146	134	227	175	146
	O	178	185	167	190	179	162	171	232	188	198
	N	170	174	163	164	182	154	168	226	190	214
	D	166	164	158	224	151	146	154	215	171	170
1985	J	158	164	141	160	186	145	148	197	173	193
	F	165	167	158	176	181	147	154	212	187	143
	M	184	190	180	198	195	163	171	252	192	174
	A	171	174	174	165	181	152	173	203	161	137
	M		181	160	188	183	157	177	248	176	
	J		162	165	180	170	153	158	254	216	
	J		184	165		168	142	173	230	156	
	A		151	118			117		180	173	

## INDICES

1980 = 100

Period Periode	EUR 10	Deutsch- land	France	Italia	Nederland	Belg.Lux	United Kingdom	Ireland	Danmark	Ελλάδα	
		<b>UNIT VALUE <sup>1)</sup></b>					<b>VALEUR MOYENNE <sup>1)</sup></b>				
		<b>import</b>									
1983	II	125	124	121	131	126	124	124	123	127	124
	III	129	127	127	136	131	127	127	129	129	125
	IV	130	131	125	139	134	130	128	131	134	113
1984	I	135	134	133	142	138	135	132	134	136	122
	II	135	134	132	144	138	133	131	131	138	127
	III	139	137	137	148	141	136	136	138	141	131
	IV	141	139	139	152	141	139	136	144	144	135
1985	I	146	146	145	158	152	142	136	144	149	130
	II		142	140		149	141	140	146	148	
1984	A	134	134	130	144	137	132	129	130	136	127
	M	135	134	130	144	138	133	133	131	138	133
	J	136	136	135	144	140	134	132	133	138	121
	J	137	137	132	146	143	135	134	136	141	131
	A	139	138	142	148	136	136	135	140	141	127
	S	140	138	137	151	145	138	138	139	142	136
	O	140	138	137	152	140	137	136	144	143	135
	N	140	139	136	152	141	139	136	144	142	126
	D	143	141	143	153	142	140	135	145	146	144
1985	J	144	145	144	158	151	141	132	142	147	124
	F	146	146	145	157	153	143	136	143	149	128
	M	147	146	145	158	152	142	142	145	152	139
	A		143	142	155	149	142	142	146	150	
	M		142	140	155	149	141	140	146	148	
	J		141	137		149	140	139	146	146	
	J		139				136	139	147	145	
	A		138				134			142	
		<b>export</b>									
1983	II	125	125	121	131	128	117	123	129	126	144
	III	127	124	124	136	132	118	128	133	129	140
	IV	130	127	127	139	137	121	130	135	133	137
1984	I	133	129	130	143	142	125	132	136	136	149
	II	134	129	137	141	145	126	130	138	136	143
	III	137	132	137	146	147	128	134	142	139	148
	IV	138	133	140	147	148	129	134	147	142	132
1985	I	141	137	143	154	154	132	132	147	146	144
	II		137	145		152	132	140	151	144	
1984	A	133	130	136	140	143	125	129	137	135	132
	M	134	129	139	140	146	127	131	138	137	141
	J	134	129	137	142	146	127	131	138	136	155
	J	137	132	138	144	148	128	133	140	139	153
	A	136	132	136	146	145	126	134	141	137	147
	S	137	132	136	148	148	128	136	144	140	143
	O	137	134	137	145	147	129	135	146	141	151
	N	137	134	138	146	148	129	133	147	141	146
	D	138	133	143	150	148	129	134	148	144	97
1985	J	140	136	141	155	152	132	129	146	145	148
	F	141	137	143	154	155	132	131	146	146	153
	M	142	138	145	153	153	133	137	148	147	132
	A		137	146	151	153	131	140	150	145	
	M		137	147	150	152	133	140	151	145	
	J		136	143		152	132	139	152	143	
	J		138				130	140	152	144	
	A		137				131			144	

<sup>1)</sup> Refer to note 1 of Table 6.<sup>1)</sup> Voir note 1 du tableau 6.

1980 = 100

Period Periode	EUR 10	Deutsch- land	France	Italia	Nederland	Belg.Lux	United Kingdom	Ireland	Danmark	Ελλάδα	
<b>TERMS OF TRADE</b>						<b>TERMES DE L'ÉCHANGE</b>					
<b>export : import</b>											
1983	II	100	101	100	100	102	95	99	105	100	116
	III	99	98	98	101	101	93	100	103	100	112
	IV	100	97	101	100	103	93	102	103	99	122
1984	I	98	96	98	100	103	93	99	102	100	121
	II	99	96	104	98	105	95	99	105	99	112
	III	98	96	100	98	104	94	99	103	98	112
	IV	98	96	101	97	105	93	99	102	99	97
1985	I	97	94	99	98	101	93	97	102	98	111
	II		96	104		102	94	100	103	98	
1984	A	100	97	104	97	105	95	100	105	99	104
	M	99	96	107	97	106	95	98	105	99	106
	J	99	95	102	99	105	95	99	104	98	128
	J	100	97	104	98	103	95	100	103	99	116
	A	98	96	95	98	107	93	99	101	97	116
	S	98	96	100	98	102	93	99	104	99	105
	O	98	97	100	96	105	94	99	101	98	112
	N	98	96	102	96	105	93	98	102	99	117
	D	97	94	100	98	104	92	99	102	99	67
1985	J	97	94	98	98	101	94	97	103	99	119
	F	97	94	98	98	101	92	97	102	98	120
	M	97	94	101	97	101	93	97	102	97	95
	A		96	102	97	103	92	99	102	97	
	M		97	105	97	102	94	100	104	98	
	J		97	105		102	95	100	104	98	
	J		99				95	100	104	99	
	A		100				97			101	
<b>RATIO OF VOLUMES</b>						<b>RAPPORT DES VOLUMES</b>					
<b>export : import</b>											
1983	II	106	107	106	116	109	114	92	122	112	71
	III	107	109	110	113	106	113	94	128	112	95
	IV	109	111	109	123	107	114	99	125	109	75
1984	I	107	112	105	112	109	109	95	113	107	104
	II	106	110	106	109	108	109	91	138	110	110
	III	108	113	112	120	100	108	92	132	115	102
	IV	111	121	110	113	106	115	99	131	111	81
1985	I	107	115	106	106	109	107	93	126	108	101
	II		117	108		108	117	96	134	114	
1984	A	105	107	107	112	108	109	88	127	108	114
	M	107	115	105	101	110	108	93	132	108	129
	J	105	106	104	115	106	110	92	156	113	84
	J	110	109	110	137	100	114	95	149	110	96
	A	107	113	120	113	95	99	92	97	116	92
	S	109	117	109	111	104	112	88	154	119	122
	O	111	124	109	121	103	113	93	125	108	106
	N	110	120	109	100	110	112	102	126	118	100
	D	112	121	113	119	104	120	104	145	109	60
1985	J	104	110	100	103	109	106	91	107	105	95
	F	107	116	105	102	110	103	97	130	112	89
	M	110	119	112	112	107	113	92	141	107	120
	A		116	109	101	113	113	96	112	107	
	M		120	105	107	105	117	100	131	106	
	J		116	112		106	121	93	163	128	
	J		114				120	96	137	105	
	A		107				101	96		109	

TRENDS IN EC TRADE  
total, intra and extra-EC (EUR 10)

Value in Mio ECU

Period Période	EUR 10	Deutsch- land	France	Italia	Nederland	Belg.Lux	United Kingdom	Ireland	Danmark	Ελλάδα	
<b>GRAND TOTAL</b>						<b>MONDE</b>					
<b>import</b>											
1983	II	165 744,9	42 316,4	29 582,4	22 033,1	16 924,7	16 351,9	28 729,9	2 478,6	4 518,2	2 809,7
	III	158 397,7	41 819,4	26 338,7	21 842,4	16 748,5	14 137,2	28 606,0	2 499,0	4 343,4	2 063,1
	IV	180 665,1	46 652,5	31 203,2	24 851,0	18 832,1	16 946,8	30 332,9	2 769,5	5 197,4	3 879,7
1984	I	188 709,3	48 435,7	33 496,6	25 245,7	20 191,5	18 205,3	32 544,2	3 060,2	5 218,0	2 312,0
	II	186 938,9	47 606,9	32 890,9	25 096,4	19 767,7	17 551,8	33 275,3	2 868,5	5 234,6	2 646,7
	III	181 982,2	47 280,7	29 671,4	25 455,1	19 966,1	16 558,0	32 831,8	2 896,6	4 990,3	2 332,2
	IV	208 265,2	50 705,3	35 513,0	31 483,5	21 774,0	18 435,2	36 036,1	3 472,1	5 883,8	4 968,1
1985	I	214 993,1	53 998,9	36 984,1	30 886,9	23 630,4	19 595,0	37 384,8	3 432,8	6 163,4	2 916,8
	II		51 562,2	35 901,4	31 121,7	22 329,9	18 201,3	37 615,1	3 401,1	5 890,0	
1984	A	61 152,8	15 972,6	10 541,4	8 580,0	6 429,2	5 805,7	10 561,3	865,4	1 630,3	766,9
	M	64 942,9	16 365,0	11 107,6	9 125,3	6 797,8	6 094,4	11 456,8	1 083,9	1 880,1	1 032,1
	J	60 715,6	15 277,0	11 246,6	7 378,3	6 508,6	5 596,0	11 276,3	918,7	1 676,5	837,5
	J	60 526,9	16 308,3	10 637,5	8 239,7	6 463,2	5 107,8	10 499,7	887,5	1 494,9	888,4
	A	58 353,3	15 250,5	8 652,7	7 772,6	6 515,4	5 348,8	11 286,5	1 059,2	1 731,5	736,1
	S	62 791,0	15 719,5	10 374,7	9 488,8	6 843,3	5 998,8	10 947,3	947,1	1 749,7	721,8
	O	71 388,5	17 475,8	12 375,9	9 836,3	7 598,1	6 546,4	13 183,5	1 215,7	2 092,1	1 064,6
	N	69 136,6	17 041,5	11 909,0	10 236,2	7 290,8	6 381,5	12 033,3	1 171,3	1 910,3	1 162,7
	D	67 115,2	16 178,7	11 244,9	11 453,7	6 418,1	5 700,0	10 628,3	967,3	1 867,2	2 656,8
1985	J	69 046,4	17 781,5	11 652,9	9 454,4	7 797,4	6 263,8	11 853,9	1 195,8	1 958,7	1 088,0
	F	69 959,9	17 142,4	12 430,1	10 493,5	7 498,4	6 658,6	11 813,6	1 067,8	2 001,7	853,7
	M	75 994,9	19 073,0	12 901,8	10 934,9	8 371,9	6 632,4	13 758,8	1 166,6	2 180,4	975,1
	A	70 739,7	17 669,9	12 679,2	10 039,2	7 146,5	6 267,2	12 990,3	1 181,7	1 820,4	945,2
	M		17 591,7	11 790,5	10 873,3	7 831,7	6 127,2	12 584,0	1 216,1	2 001,8	
	J		16 303,3	11 463,0	10 130,4	7 284,6	5 721,4	12 089,9	997,9	2 031,4	
	J		18 285,3	12 138,9		7 263,2	5 330,5	12 827,0	1 076,4	1 765,7	
	A		16 002,2	8 607,2			5 082,3		925,1	1 832,9	
<b>export</b>											
1983	II	159 022,5	46 827,1	26 001,0	20 103,8	18 197,2	14 559,3	25 309,9	2 413,9	4 485,1	1 125,3
	III	152 774,3	45 463,2	23 559,9	19 406,4	17 201,7	13 256,0	25 964,4	2 520,6	4 334,1	1 068,2
	IV	178 902,1	51 824,3	28 434,2	23 816,9	19 737,3	16 178,8	29 357,7	2 723,5	5 051,4	1 777,9
1984	I	181 262,3	53 480,1	28 464,6	22 220,2	21 854,8	16 618,5	29 526,8	2 692,0	4 969,9	1 435,6
	II	178 607,3	51 478,9	29 847,9	20 791,4	21 684,1	16 344,5	28 768,5	3 163,8	4 955,0	1 573,2
	III	176 227,8	52 694,4	27 567,7	23 394,2	19 707,6	15 084,5	28 498,8	2 986,6	4 985,1	1 308,8
	IV	205 387,7	60 487,6	32 552,5	27 000,8	22 748,6	17 908,3	33 716,6	3 414,3	5 741,4	1 819,8
1985	I	202 434,5	60 124,8	32 000,1	24 954,9	24 758,9	17 665,2	32 359,8	3 358,5	5 623,7	1 588,6
	II		59 815,2	33 417,1	24 992,4	23 503,9	17 958,1	34 584,7	3 588,7	5 688,4	
1984	A	58 198,3	17 117,1	9 736,6	7 290,0	6 976,5	5 384,5	8 862,5	881,6	1 506,5	443,1
	M	62 642,6	18 519,8	10 305,0	6 949,4	7 621,3	5 669,5	10 002,7	1 144,0	1 740,5	690,4
	J	57 476,5	15 846,1	9 813,4	6 560,2	6 937,0	5 270,3	9 861,4	1 137,7	1 609,9	440,6
	J	60 217,3	17 644,8	10 104,0	8 685,9	6 406,6	4 957,0	9 499,5	1 037,8	1 398,3	483,5
	A	55 299,1	16 947,1	8 168,0	6 719,8	6 346,2	4 432,1	9 818,7	795,0	1 690,5	381,7
	S	60 587,1	18 099,3	9 292,5	8 061,6	6 941,2	5 648,1	9 164,0	1 152,1	1 774,6	453,7
	O	71 065,2	21 419,7	11 161,3	8 890,5	7 949,2	6 262,1	11 682,7	1 177,2	1 906,8	615,8
	N	68 004,9	20 169,8	10 880,1	7 674,6	8 045,8	5 973,1	11 520,1	1 147,8	1 930,5	663,4
	D	66 111,1	18 910,5	10 530,2	10 452,6	6 697,2	5 666,0	10 500,7	1 091,3	1 735,6	527,2
1985	J	63 180,4	18 930,8	9 431,9	7 473,5	8 236,2	5 631,2	10 112,0	1 001,9	1 762,0	600,9
	F	65 761,6	19 257,6	10 561,4	8 222,5	8 034,4	5 709,6	10 557,7	1 077,4	1 895,5	445,6
	M	73 599,0	21 932,8	12 007,4	9 251,1	8 633,2	6 295,1	11 711,3	1 278,8	1 947,8	541,7
	A	68 299,0	20 128,5	11 652,3	7 711,6	8 008,8	5 894,2	11 812,5	1 030,8	1 633,6	426,8
	M		20 922,5	10 719,1	8 781,2	8 104,8	6 060,2	12 100,0	1 263,0	1 792,6	
	J		18 758,7	11 045,3	8 425,1	7 526,4	5 925,1	10 775,6	1 291,3	2 196,1	
	J		21 289,9	11 000,4		7 432,0	5 510,8	11 828,9	1 167,2	1 589,3	
	A		17 505,6	7 905,1			4 510,7		915,6	1 757,1	

ÉVOLUTION DU COMMERCE DE LA CE  
total, intra- et extra-CE (EUR 10)

Valeurs en Mio ECU

Period Période	EUR 10	Deutsch- land	France	Italia	Nederland	Belg.Lux	United Kingdom	Ireland	Danmark	Ελλάδα	
<b>GRAND TOTAL</b>						<b>MONDE</b>					
<b>Trade balance <sup>1)</sup> — Balance commerciale <sup>1)</sup></b>											
1983	II	- 6 722,4	4 510,7	- 3 581,5	- 1 929,2	1 272,5	- 1 792,6	- 3 420,0	- 64,8	- 33,1	- 1 684,4
	III	- 5 623,4	3 643,8	- 2 778,8	- 2 436,0	453,1	- 881,2	- 2 641,7	21,6	- 9,2	- 994,9
	IV	- 1 763,0	5 171,8	- 2 769,0	- 1 034,1	905,2	- 767,9	- 975,1	- 46,1	- 146,0	- 2 101,8
1984	I	- 7 447,0	5 044,3	- 5 032,0	- 3 025,5	1 663,2	- 1 586,8	- 3 017,4	- 368,2	- 248,2	- 876,4
	II	- 8 331,6	3 872,1	- 3 043,0	- 4 305,0	1 916,4	- 1 207,3	- 4 506,9	295,3	- 279,6	- 1 073,5
	III	- 5 754,4	5 413,8	- 2 103,7	- 2 060,9	- 258,5	- 1 473,5	- 4 333,0	90,0	- 5,2	- 1 023,4
	IV	- 2 877,5	9 782,2	- 2 960,6	- 4 482,7	974,6	- 527,0	- 2 319,5	- 57,8	- 142,4	- 3 148,3
1985	I	- 12 558,6	6 125,9	- 4 984,0	- 5 932,0	1 128,5	- 1 929,8	- 5 025,0	- 74,2	- 539,6	- 1 328,2
	II		8 253,0	- 2 484,3	- 6 129,3	1 173,9	- 243,2	- 3 030,4	187,5	- 201,6	
1984	A	- 2 954,5	1 144,4	- 804,8	- 1 290,0	547,3	- 421,2	- 1 698,8	16,2	- 123,8	- 323,8
	M	- 2 300,3	2 154,8	- 802,6	- 2 175,9	823,6	- 424,8	- 1 454,2	60,1	- 139,6	- 341,7
	J	- 3 239,0	569,1	- 1 433,2	- 818,1	428,4	- 325,7	- 1 414,9	219,0	- 66,7	- 396,9
	J	- 309,6	1 336,4	- 533,5	446,2	- 56,5	- 150,8	- 1 000,2	150,3	- 96,6	- 404,8
	A	- 3 054,2	1 696,6	- 484,6	- 1 052,9	- 169,3	- 916,7	- 1 467,8	- 264,2	- 41,0	- 354,4
	S	- 2 203,9	2 379,8	- 1 082,2	- 1 427,2	97,9	- 350,7	- 1 783,3	205,0	24,9	- 268,1
	O	- 323,3	3 943,9	- 1 214,6	- 945,8	351,1	- 284,3	- 1 500,9	- 38,6	- 185,3	- 448,9
	N	- 1 131,7	3 128,3	- 1 029,0	- 2 561,7	754,9	- 408,5	- 513,2	- 23,5	20,2	- 499,3
	D	- 1 004,1	2 731,8	- 714,7	- 1 001,2	279,0	- 34,0	- 127,6	123,9	- 131,6	- 2 129,6
1985	J	- 5 866,0	1 149,3	- 2 221,0	- 1 980,9	438,8	- 632,5	- 1 741,9	- 193,9	- 196,7	- 487,1
	F	- 4 198,2	2 115,2	- 1 868,7	- 2 271,1	536,0	- 949,0	- 1 256,0	9,6	- 106,2	- 408,1
	M	- 2 395,9	2 859,7	- 894,4	- 1 683,9	261,4	- 337,3	- 2 047,5	112,2	- 232,6	- 433,4
	A	- 2 440,6	2 458,7	- 1 026,9	- 2 327,7	862,3	- 373,0	- 1 177,9	- 150,9	- 186,8	- 518,4
	M		3 330,8	- 1 071,5	- 2 092,1	273,1	- 67,0	- 484,0	46,9	- 209,2	
	J		2 455,4	- 417,6	- 1 705,3	241,9	203,7	- 1 314,3	293,4	164,7	
	J		3 004,5	- 1 138,5		168,8	180,3	- 998,1	90,9	- 176,4	
	A		1 503,4	- 702,0			- 571,6		- 9,5	- 75,9	
<b>Exports as % of imports — Exportations en % des importations</b>											
1983	II	95,9	110,7	87,9	91,2	107,5	89,0	88,1	97,4	99,3	40,0
	III	96,4	108,7	89,4	88,8	102,7	93,8	90,8	100,9	99,8	51,8
	IV	99,0	111,1	91,1	95,8	104,8	95,5	96,8	98,3	97,2	45,8
1984	I	96,1	110,4	85,0	88,0	108,2	91,3	90,7	88,0	95,2	62,1
	II	95,5	108,1	90,7	82,8	109,7	93,1	86,5	110,3	94,7	59,4
	III	96,8	111,5	92,9	91,9	98,7	91,1	86,8	103,1	99,9	56,1
	IV	98,6	119,3	91,7	85,8	104,5	97,1	93,6	98,3	97,6	36,6
1985	I	94,2	111,3	86,5	80,8	104,8	90,2	86,6	97,8	91,2	54,5
	II		116,0	93,1	80,3	105,3	98,7	91,9	105,5	96,6	
1984	A	95,2	107,2	92,4	85,0	108,5	92,7	83,9	101,9	92,4	57,8
	M	96,5	113,2	92,8	76,2	112,1	93,0	87,3	105,5	92,6	66,9
	J	94,7	103,7	87,3	88,9	106,6	94,2	87,5	123,8	96,0	52,6
	J	99,5	108,2	95,0	105,4	99,1	97,0	90,5	116,9	93,5	54,4
	A	94,8	111,1	94,4	86,5	97,4	82,9	87,0	75,1	97,6	51,9
	S	96,5	115,1	89,6	85,0	101,4	94,2	83,7	121,6	101,4	62,9
	O	99,5	122,6	90,2	90,4	104,6	95,7	88,6	96,8	91,1	57,8
	N	98,4	118,4	91,4	75,0	110,4	93,6	95,7	98,0	101,1	57,1
	D	98,5	116,9	93,6	91,3	104,3	99,4	98,8	112,8	93,0	19,8
1985	J	91,5	106,5	80,9	79,0	105,6	89,9	85,3	83,8	90,0	55,2
	F	94,0	112,3	85,0	78,4	107,1	85,7	89,4	100,9	94,7	52,2
	M	96,8	115,0	93,1	84,6	103,1	94,9	85,1	109,6	89,3	55,6
	A	96,5	113,9	91,9	76,8	112,1	94,0	90,9	87,2	89,7	45,2
	M		118,9	90,9	80,8	103,5	98,9	96,2	103,9	89,5	
	J		115,1	96,4	83,2	103,3	103,6	89,1	129,4	108,1	
	J		116,4	90,6		102,3	103,4	92,2	108,4	90,0	
	A		109,4	91,8			88,8		99,0	95,9	

<sup>1)</sup> Exports fob minus imports cif (— : Import surplus).<sup>1)</sup> Exportations fob moins importations cif (— : excédent d'importations).

TRENDS IN EC TRADE  
total, intra and extra-EC (EUR 10)

Value in Mio ECU

Period Période	EUR 10	Deutsch- land	France	Italia	Nederland	Belg.Lux	United Kingdom	Ireland	Danmark	Ελλάδα		
<b>INTRA-EC TRADE (EUR 10)</b>												
<b>ÉCHANGES INTRA-CE (EUR 10)</b>												
<b>import</b>												
1983	II	85 080,8	21 805,7	15 807,1	9 787,6	9 170,8	10 907,1	12 271,6	1 805,7	2 312,5	1 212,8	
	III	78 986,3	20 592,5	13 688,5	9 163,0	9 005,8	9 218,4	12 203,5	1 790,3	2 111,9	1 212,5	
	IV	90 893,7	23 346,8	16 869,0	10 632,1	9 835,8	10 664,0	13 440,1	2 011,1	2 466,4	1 628,4	
1984	I	94 677,0	24 226,0	18 232,7	10 693,1	10 343,7	11 582,2	13 693,3	2 182,7	2 462,7	1 260,6	
	II	93 579,8	23 635,0	17 694,0	10 869,3	10 201,0	11 041,4	14 195,3	1 998,4	2 473,8	1 471,6	
	III	89 456,2	23 299,8	15 601,6	10 546,9	10 013,9	10 485,3	13 883,6	1 985,5	2 357,9	1 281,9	
	IV	104 942,4	25 892,5	19 141,9	14 302,3	11 658,1	11 830,1	15 151,9	2 421,2	2 800,4	1 748,6	
1985	I	109 310,2	27 683,3	20 292,5	13 210,3	12 682,2	12 877,7	15 692,1	2 329,4	2 956,5	1 586,1	
	II		26 014,3	19 533,5	13 829,7	12 193,6	11 982,5	16 207,9	2 355,6	2 844,6		
1984	A	30 919,3	8 016,5	5 718,1	3 538,5	3 320,8	3 762,1	4 680,4	611,2	806,9	464,7	
	M	33 044,1	8 302,9	6 147,5	4 305,6	3 532,1	3 790,1	4 777,3	755,1	871,2	562,3	
	J	29 558,0	7 318,8	5 830,1	3 015,4	3 296,4	3 461,0	4 781,4	631,3	784,7	438,8	
	J	30 270,9	8 094,0	5 746,5	3 615,4	3 325,9	3 091,4	4 664,8	634,1	718,3	380,6	
	A	27 833,7	7 364,7	4 182,7	2 965,8	3 351,3	3 435,1	4 578,5	699,0	813,2	443,5	
	S	31 323,5	7 839,8	5 668,4	3 987,3	3 342,4	3 906,0	4 645,0	650,4	819,8	464,4	
	O	35 670,2	8 528,9	6 719,6	4 445,4	3 994,6	4 239,5	5 369,3	831,0	954,7	587,1	
	N	35 442,6	8 482,4	6 573,7	4 673,0	3 893,0	4 072,8	5 351,1	821,8	912,0	662,9	
	D	33 051,7	8 148,8	5 956,5	5 183,6	3 452,5	3 819,4	4 412,5	661,4	933,1	484,0	
	J	33 741,1	8 931,7	6 143,6	3 874,1	3 959,4	3 899,0	4 635,6	799,3	897,8	600,6	
	F	35 948,5	8 684,2	7 037,9	4 428,5	4 102,9	4 400,7	5 101,0	719,7	980,6	493,0	
	M	39 591,8	10 066,0	7 111,5	4 897,9	4 628,9	4 547,9	5 980,4	808,9	1 056,3	494,0	
	A	35 885,3	8 833,2	6 792,2	4 473,6	4 014,0	4 186,1	5 339,7	818,9	916,1	511,4	
1985	M		8 880,7	6 268,8	4 881,1	4 250,7	4 046,9	5 320,8	843,5	973,3		
	J		8 302,7	6 481,0	4 435,8	3 931,9	3 686,7	5 591,4	690,9	935,4		
	J		9 227,3	6 725,5		3 814,6	3 544,1	5 878,2	779,9	906,6		
	A		7 858,4	4 318,7			3 427,9		644,5	923,1		
	<b>export</b>											
	1983	II	84 066,1	22 789,5	13 018,8	9 225,0	13 071,2	10 443,5	11 040,4	1 648,3	2 217,9	611,4
		III	78 461,6	21 365,1	11 278,8	8 978,1	12 323,6	9 236,5	10 831,9	1 735,3	2 126,5	586,0
IV		92 282,6	24 253,2	13 894,9	10 863,0	14 187,0	11 036,3	12 954,7	1 868,6	2 296,4	928,3	
1984	I	96 400,1	25 936,1	14 583,1	10 166,6	16 104,3	11 569,8	13 149,1	1 867,2	2 255,3	768,5	
	II	92 438,7	24 545,3	14 683,3	9 682,7	15 816,0	11 302,5	12 830,9	2 185,4	2 165,1	792,3	
	III	92 115,2	25 009,8	13 120,3	10 466,7	15 814,7	10 306,7	12 480,3	2 026,5	2 164,9	725,3	
	IV	105 213,0	28 530,6	15 541,9	12 070,1	16 016,8	12 122,6	15 144,9	2 327,3	2 424,2	1 036,3	
1985	I	108 186,7	29 168,2	16 166,8	11 163,3	18 313,8	12 078,6	15 753,3	2 244,6	2 498,3	799,8	
	II		28 753,3	15 927,8	11 408,2	16 968,2	12 166,2	15 507,2	2 404,4	2 466,4		
1984	A	30 659,5	8 171,7	4 840,3	3 280,6	5 071,5	3 815,6	3 982,8	603,2	668,5	225,4	
	M	32 938,1	8 856,5	4 959,4	3 367,4	5 503,1	3 909,9	4 484,9	788,0	749,2	319,8	
	J	30 207,8	7 518,1	4 886,3	3 038,1	5 109,6	3 568,4	4 327,3	793,9	715,0	251,0	
	J	30 772,0	8 322,6	4 804,4	3 812,0	4 600,9	3 343,9	4 303,5	701,5	595,2	288,1	
	A	27 365,7	7 551,7	3 764,5	2 913,5	4 576,1	3 046,8	4 029,9	553,6	729,2	200,3	
	S	32 322,5	9 133,4	4 548,8	3 760,3	5 039,7	3 886,6	4 145,9	769,3	797,0	241,6	
	O	37 118,4	10 499,5	5 452,1	4 117,8	5 624,2	4 312,2	5 066,1	804,6	850,7	391,2	
	N	35 264,5	9 486,5	5 381,1	3 648,3	5 650,5	4 110,8	5 025,9	802,9	798,7	359,8	
	D	32 674,9	8 581,1	4 715,5	4 301,1	4 749,8	3 691,7	4 930,1	721,1	708,9	275,7	
	1985	J	33 575,6	9 091,6	4 817,6	3 180,5	6 097,0	3 778,7	4 801,3	688,7	819,7	300,5
		F	35 696,5	9 605,8	5 508,1	3 711,5	5 999,9	3 886,3	5 218,3	701,1	834,8	230,6
		M	39 033,4	10 469,2	5 841,4	4 267,5	6 362,0	4 391,4	5 738,5	854,0	840,8	268,6
		A	35 653,0	9 775,1	5 642,1	3 380,3	5 863,0	3 996,3	5 333,9	691,9	751,0	219,4
M			9 987,0	5 048,2	4 188,7	5 833,1	4 026,3	5 381,8	827,6	817,8		
J			8 989,7	5 232,3	3 802,3	5 362,8	4 078,1	4 801,9	882,8	872,6		
J			9 683,7	5 406,8		5 294,8	3 799,6	5 121,4	806,8	669,7		
A		7 737,0	3 859,5			3 072,8		620,5	774,8			



ÉVOLUTION DU COMMERCE DE LA CE  
total, intra- et extra-CE (EUR 10)

Valeurs en Mio ECU

Period Période	EUR 10	Deutsch- land	France	Italia	Nederland	Belg.Lux	United Kingdom	Ireland	Danmark	Ελλάδα	
<b>EXTRA-EC TRADE (EUR 10)</b>		<b>COMMERCE EXTRA-CE (EUR 10)</b>									
		<b>import</b>									
1983	II	80 485,9	20 482,8	13 721,0	12 227,5	7 748,1	5 436,5	16 408,6	658,8	2 205,7	1 596,8
	III	79 244,2	21 194,7	12 624,3	12 654,2	7 734,3	4 912,1	16 349,9	692,7	2 231,5	850,5
	IV	89 590,7	23 276,3	14 297,6	14 191,1	8 995,7	6 264,0	16 835,9	748,1	2 730,9	2 251,1
1984	I	93 806,2	24 190,8	15 239,6	14 521,8	9 847,0	6 545,6	18 793,4	861,3	2 755,3	1 051,4
	II	93 107,3	23 945,0	15 164,5	14 177,5	9 564,8	6 449,0	19 024,9	846,1	2 760,7	1 174,9
	III	92 167,3	23 944,6	13 992,9	14 846,9	9 952,0	5 970,3	18 893,0	885,1	2 632,4	1 050,3
	IV	103 020,0	24 790,3	16 329,4	17 101,2	10 115,8	6 526,6	20 829,5	1 029,0	3 083,3	3 217,8
1985	I	105 322,8	26 292,9	16 638,4	17 563,7	10 945,6	6 623,7	21 639,3	1 082,0	3 206,8	1 330,6
	II		25 519,5	16 278,0	17 188,2	10 137,2	6 139,8	21 346,1	1 018,2	3 045,3	
1984	A	30 155,9	7 945,9	4 815,5	5 031,1	3 108,4	2 024,3	5 862,0	243,3	823,4	302,1
	M	31 814,0	8 054,4	4 948,1	4 793,5	3 265,7	2 290,9	6 660,6	322,4	1 008,9	469,5
	J	31 067,6	7 949,3	5 403,8	4 349,5	3 210,2	2 106,3	6 477,5	280,5	891,8	398,7
	J	30 162,8	8 201,3	4 871,6	4 607,8	3 137,1	1 998,8	5 816,3	245,6	776,6	507,8
	A	30 390,7	7 874,2	4 438,9	4 785,1	3 164,2	1 869,7	6 689,5	358,2	918,3	292,6
	S	31 344,7	7 868,0	4 679,9	5 478,2	3 500,9	2 066,9	6 284,1	279,5	929,9	257,4
	O	35 620,7	8 945,0	5 630,8	5 369,1	3 603,5	2 284,4	7 794,8	378,1	1 137,4	477,5
	N	33 591,1	8 546,4	5 318,5	5 531,4	3 397,7	2 290,0	6 663,1	345,9	998,3	499,8
	D	33 956,9	8 022,0	5 269,2	6 243,7	2 965,6	1 857,7	6 199,4	293,8	934,2	2 171,2
1985	J	35 223,9	8 839,7	5 488,9	5 555,6	3 837,8	2 358,0	7 201,8	393,7	1 060,9	487,4
	F	33 846,8	8 452,4	5 372,1	6 013,5	3 393,1	2 195,1	6 695,2	343,6	1 021,1	360,7
	M	36 288,9	9 000,3	5 777,4	6 000,4	3 743,0	2 060,7	7 758,7	343,4	1 124,1	481,0
	A	34 715,7	8 830,4	5 833,3	5 529,3	3 132,5	2 072,0	7 629,9	350,4	904,2	433,8
	M		8 698,6	5 508,0	5 953,0	3 580,8	2 031,4	7 242,8	365,1	1 028,4	
	J		7 990,8	4 959,6	5 666,3	3 352,7	2 013,7	6 478,2	299,3	1 095,9	
	J		9 043,8	5 390,8		3 447,5	1 771,1	6 926,6	288,5	859,1	
	A		8 134,0	4 259,5			1 645,2	273,9	909,9		
		<b>export</b>									
1983	II	73 998,3	23 896,4	12 931,5	10 698,6	4 776,2	3 972,1	14 213,5	731,1	2 266,5	512,5
	III	73 337,7	23 936,7	12 256,7	10 226,7	4 504,0	3 901,1	15 075,9	750,4	2 207,1	479,0
	IV	85 522,5	27 413,7	14 500,0	12 695,1	5 188,0	4 969,3	16 342,6	814,0	2 754,4	845,5
1984	I	83 911,1	27 382,2	13 831,6	11 873,5	5 415,1	4 919,8	16 322,3	786,9	2 713,9	665,8
	II	83 619,3	26 768,6	15 126,2	10 884,1	5 549,1	4 905,1	15 879,8	941,1	2 789,1	776,1
	III	84 612,2	27 513,5	14 419,7	12 643,3	5 114,6	4 638,5	15 963,6	917,9	2 819,6	581,4
	IV	99 116,4	31 782,1	16 973,3	14 691,6	6 399,0	5 636,1	18 505,5	1 035,1	3 316,5	777,9
1985	I	93 099,8	30 783,5	15 771,9	13 480,3	6 064,9	5 460,2	16 552,5	1 074,2	3 124,7	787,5
	II		30 879,4	17 406,9	13 413,6	6 097,4	5 617,5	19 015,4	1 144,3	3 221,3	
1984	A	27 224,0	8 893,8	4 884,6	3 937,6	1 795,0	1 532,2	4 861,1	266,8	837,7	215,1
	M	29 366,8	9 610,3	5 333,2	3 482,4	2 029,3	1 709,3	5 498,0	343,7	991,2	369,4
	J	26 937,6	8 267,5	4 912,7	3 469,5	1 707,0	1 652,6	5 514,7	330,5	894,6	188,5
	J	29 102,3	9 264,1	5 287,0	4 793,0	1 683,9	1 576,7	5 177,7	321,9	803,0	195,0
	A	27 618,7	9 332,2	4 397,3	3 757,1	1 652,9	1 337,0	5 769,9	230,4	961,2	180,8
	S	27 855,0	8 916,2	4 734,9	4 145,9	1 796,1	1 707,1	5 000,4	366,0	977,5	211,0
	O	33 590,2	10 857,2	5 700,3	4 686,9	2 223,7	1 895,6	6 590,7	355,7	1 055,9	224,2
	N	32 376,5	10 615,2	5 483,6	3 959,8	2 281,7	1 799,9	6 472,6	329,0	1 131,6	303,1
	D	33 099,9	10 285,7	5 801,8	6 064,7	1 830,2	1 941,8	5 551,9	350,6	1 026,6	246,7
1985	J	29 266,7	9 764,5	4 600,6	4 229,0	2 021,9	1 809,7	5 295,2	303,9	942,0	299,9
	F	29 664,0	9 610,7	5 029,9	4 366,7	1 918,0	1 781,9	5 321,1	306,6	1 060,4	214,7
	M	34 157,1	11 406,3	6 141,5	4 880,7	2 124,9	1 861,9	5 952,7	409,7	1 106,8	272,6
	A	32 255,7	10 283,6	5 984,6	4 280,1	1 987,1	1 846,5	6 457,9	326,5	882,4	206,9
	M		10 874,7	5 648,4	4 533,0	2 141,8	1 967,8	6 696,8	422,2	974,6	
	J		9 717,1	5 783,4	4 561,2	2 005,4	1 791,5	5 953,5	394,1	1 323,4	
	J		11 530,6	5 568,5		2 009,2	1 675,8	6 684,6	349,8	919,4	
	A		9 706,2	4 032,5			1 378,3	285,2	982,0		



ÉVOLUTION DU COMMERCE DE LA CE  
intra-CE (EUR 10) par pays membres

Valeurs en Mio ECU

Trading partners Pays partenaires	Period Période	Importing countries - Pays importateur									
		EUR 10	Deutsch- land	France	Italia	Nederland	Belg.-Lux	United Kingdom	Ireland	Danmark	Ελλάδα
<b>INTRA-EC TRADE (EUR 10) <sup>1)</sup></b>		<b>ÉCHANGES INTRA-CE (EUR 10) <sup>1)</sup></b>									
Deutschland	1983 II	21 409,3		5 337,9	3 552,5	3 674,0	3 145,6	4 137,8	191,6	930,0	439,8
	III	20 278,2		4 556,8	3 481,9	3 721,5	2 986,9	3 991,3	198,6	895,8	445,5
	IV	23 110,5		5 598,9	3 988,8	4 084,2	3 380,6	4 215,1	206,8	1 061,7	574,3
	1984 I	24 017,3		5 904,6	3 857,2	4 370,2	3 589,8	4 535,3	223,1	1 092,9	444,2
	II	23 661,7		5 645,2	4 095,9	4 305,5	3 306,7	4 470,9	207,4	1 083,7	546,4
	III	22 578,8		5 077,4	3 834,3	4 179,7	3 223,3	4 551,3	214,1	1 048,9	450,0
	IV	26 652,1		6 061,2	5 273,7	4 640,5	3 765,7	4 777,7	279,3	1 255,6	599,0
	1985 I	27 046,8		6 257,1	4 854,1	4 816,2	3 935,3	5 060,2	278,5	1 271,6	573,8
	II			6 039,8	5 086,0	4 766,0	3 854,8	5 505,9	270,1	1 266,0	
	1984 A	7 789,6		1 820,8	1 344,8	1 412,5	1 133,4	1 494,4	67,4	348,1	168,2
	M	8 582,1		2 025,2	1 575,4	1 562,8	1 212,2	1 530,1	77,1	395,9	203,5
	J	7 261,4		1 799,6	1 171,9	1 325,5	950,7	1 444,6	63,0	334,0	172,1
	J	7 325,6		1 864,2	1 294,6	1 335,9	908,2	1 425,5	68,0	305,2	124,0
	A	6 992,1		1 349,0	994,0	1 395,9	1 091,2	1 547,4	81,0	377,8	155,9
	S	8 270,9		1 862,9	1 552,8	1 461,3	1 207,1	1 587,8	64,4	361,9	172,6
	O	9 386,3		2 180,6	1 722,3	1 695,5	1 401,0	1 660,7	83,8	436,6	206,0
	N	9 003,9		2 121,1	1 760,3	1 558,5	1 194,4	1 641,1	82,9	413,5	232,1
	D	8 302,4		1 888,6	1 789,7	1 384,8	1 130,0	1 468,3	79,4	405,1	156,6
	1985 J	8 230,6		1 948,3	1 391,0	1 473,7	1 217,5	1 491,1	92,7	399,0	217,4
	F	8 972,6		2 095,5	1 640,8	1 559,2	1 334,3	1 652,7	93,5	418,6	177,9
	M	9 854,7		2 213,4	1 822,7	1 791,7	1 377,5	1 924,5	92,3	453,6	179,0
	A	9 148,2		2 087,7	1 602,1	1 579,0	1 339,3	1 862,7	100,4	397,7	179,3
	M			1 982,0	1 812,0	1 665,9	1 309,8	1 773,6	95,2	442,7	
	J			1 970,7	1 659,4	1 538,0	1 199,0	1 892,4	74,6	410,1	
	J			2 198,7		1 642,7	1 113,8	1 922,0	84,7	392,6	
	A			1 411,1			1 082,2		71,3	428,7	
	France	1983 II	14 155,4	4 952,2		2 975,6	1 242,9	2 277,2	2 162,3	119,3	236,1
III		12 856,7	4 684,8		2 659,3	1 094,9	1 899,1	2 077,0	101,2	177,1	163,2
IV		14 804,9	5 279,4		3 105,0	1 211,3	2 341,9	2 339,8	110,2	210,1	207,1
1984 I		15 290,9	5 276,8		3 179,9	1 337,2	2 597,7	2 343,8	142,6	221,1	191,9
II		15 277,6	5 061,0		3 056,0	1 386,7	2 628,0	2 580,2	126,6	230,2	208,8
III		14 142,7	4 908,1		2 962,0	1 100,8	2 237,7	2 421,5	120,7	207,2	184,7
IV		16 879,5	5 397,8		4 122,6	1 334,5	2 775,6	2 582,6	167,3	241,1	258,4
1985 I		17 752,8	6 201,0		3 673,9	1 702,6	2 811,5	2 755,7	144,1	240,2	223,9
II			5 375,4		3 853,3	1 326,7	2 845,4	2 769,2	204,8	275,9	
1984 A		5 226,7	1 752,9		953,7	482,2	902,9	945,8	50,1	78,9	60,3
M		5 437,8	1 812,0		1 298,6	459,8	866,5	797,3	45,0	74,8	83,8
J		4 658,2	1 496,6		804,8	442,4	855,5	888,6	31,5	74,8	64,1
J		5 150,4	1 852,7		1 058,1	422,1	749,4	897,9	42,7	69,8	57,7
A		4 230,7	1 356,8		925,4	343,7	660,4	762,6	44,4	71,4	65,9
S		4 758,2	1 698,4		987,0	335,2	814,1	762,0	33,6	65,9	62,2
O		5 641,8	1 785,9		1 245,7	459,5	961,4	967,2	56,4	84,4	81,1
N		5 662,0	1 857,1		1 322,1	458,6	922,2	869,6	58,4	83,6	90,6
D		5 566,0	1 780,7		1 556,5	417,4	865,8	745,8	42,5	73,0	84,5
1985 J		5 446,3	1 956,3		1 113,7	572,6	841,4	749,2	50,3	73,7	89,2
F		5 823,8	2 004,6		1 196,4	546,8	942,4	926,5	51,3	81,2	74,7
M		6 482,3	2 239,9		1 361,9	583,9	1 023,5	1 085,6	42,4	84,6	60,5
A		6 016,5	2 087,5		1 296,1	468,5	978,9	943,4	78,6	90,2	73,4
M			1 762,2		1 372,4	418,1	945,6	846,3	68,2	91,9	
J			1 528,7		1 171,4	441,0	912,8	984,4	57,8	92,6	
J			1 882,3			456,0	846,6	1 079,2	88,6	78,3	
A			1 658,2				652,3		45,8	76,9	

<sup>1)</sup> On basis of import.<sup>1)</sup> Sur la base des importations.

TRENDS IN EC TRADE  
intra-EC (EUR 10) by member countries

Value in Mio ECU

Trading partners Pays partenaires	Period Période	Importing countries - Pays importateur											
		EUR 10	Deutsch- land	France	Italia	Nederland	Belg.-Lux	United Kingdom	Ireland	Danmark	Ελλάδα		
<b>INTRA-EC TRADE (EUR 10) <sup>1)</sup></b>													
Italia	1983	II	9 134,9	3 391,7	2 990,1		521,6	534,0	1 272,3	55,2	141,4	228,5	
		III	9 110,1	3 498,7	2 689,4		555,8	543,4	1 412,1	53,2	143,7	213,9	
		IV	10 086,5	3 727,6	3 136,6		553,1	587,2	1 554,1	53,5	172,4	302,1	
	1984	I	10 067,6	3 699,1	3 184,7		572,9	651,9	1 479,9	58,7	165,1	255,3	
		II	10 337,4	3 743,0	3 334,4		547,6	598,8	1 573,1	55,9	178,8	305,8	
		III	9 985,1	3 820,5	2 897,8		567,2	608,0	1 606,0	63,2	162,3	260,0	
		IV	10 888,2	3 888,3	3 357,6		612,9	653,2	1 741,5	73,8	201,2	360,1	
	1985	I	10 916,4	3 975,0	3 398,2		616,3	663,0	1 696,6	63,8	190,3	313,2	
		II		4 046,1	3 586,3		649,7	630,2	1 817,6	69,7	196,2		
	1984	A	3 377,7	1 224,4	1 096,7		181,6	201,9	499,7	16,9	55,0	101,4	
		M	3 402,9	1 262,7	1 072,0		178,5	192,3	496,7	21,5	61,2	118,1	
		J	3 555,5	1 256,7	1 166,7		187,3	204,2	574,9	17,4	63,1	85,0	
		J	3 995,8	1 530,3	1 255,6		224,6	219,7	601,8	16,5	60,7	86,6	
		A	2 862,0	1 137,0	669,0		182,9	199,7	500,5	27,8	59,4	85,8	
		S	3 119,3	1 153,5	973,0		159,6	187,3	495,9	19,0	42,2	89,0	
		O	4 049,8	1 448,4	1 285,5		227,6	246,0	638,5	20,0	78,6	105,1	
		N	3 635,7	1 257,9	1 145,0		197,5	216,0	588,2	29,3	66,5	135,3	
		D	3 234,1	1 154,9	1 004,3		186,9	185,0	510,7	19,1	56,7	116,6	
		1985	J	3 110,9	1 162,6	944,9		169,2	172,1	477,7	17,5	51,2	115,7
			F	3 746,3	1 346,9	1 193,2		209,1	249,3	561,7	23,0	66,8	96,2
			M	4 061,3	1 465,2	1 260,2		237,9	240,7	660,3	23,2	72,3	101,5
			A	3 781,1	1 364,6	1 223,4		209,5	218,0	564,7	29,5	62,5	108,9
	M			1 336,1	1 170,9		215,5	201,1	622,3	20,3	66,8		
	J			1 344,6	1 191,2		224,6	207,3	637,7	19,9	66,6		
	J			1 784,5	1 427,2		261,4	235,0	758,7	19,6	67,3		
	A		1 151,8	662,1			194,6		19,1	69,7			
	Nederland	1983	II	14 822,1	5 635,5	2 086,7	1 160,5		3 620,2	1 757,2	115,8	311,3	135,0
III			12 798,7	5 140,7	1 696,7	1 024,7		2 520,8	1 846,8	103,4	275,5	190,1	
IV			15 068,3	6 210,7	2 080,0	1 121,3		2 934,2	2 049,0	130,4	336,5	206,2	
1984		I	16 639,9	6 779,1	2 431,2	1 245,6		3 454,9	2 063,1	156,1	342,0	167,8	
		II	16 011,4	6 435,0	2 406,3	1 250,3		3 072,5	2 179,1	137,7	329,4	201,1	
		III	15 221,1	6 153,3	1 998,7	1 253,2		3 174,8	2 069,7	123,7	287,0	160,6	
		IV	18 189,8	7 910,5	2 447,6	1 487,7		3 213,0	2 430,7	143,1	335,4	222,3	
1985		I	19 597,2	7 914,9	2 763,9	1 594,9		3 938,7	2 625,5	162,7	375,6	221,0	
		II		7 571,0	2 675,3	1 597,4		3 370,9	2 502,9	143,9	377,0		
1984		A	5 346,5	2 198,3	767,4	445,4		1 021,8	683,4	43,9	105,8	80,5	
		M	5 566,2	2 229,7	810,2	460,2		1 048,5	784,2	50,2	116,0	67,2	
		J	5 073,9	2 007,7	829,1	338,2			988,9	710,3	41,9	105,2	
		J	4 823,2	1 981,1	727,2	398,2			895,1	656,5	35,2	81,9	
		A	5 188,4	2 184,4	594,1	407,9			1 048,2	763,5	43,3	97,1	
		S	5 196,4	1 987,2	676,7	448,3			1 218,8	649,9	45,0	106,8	
		O	5 631,4	2 156,6	798,2	432,4			1 182,2	810,5	53,9	120,7	
		N	6 108,7	2 323,0	874,3	489,9			1 209,3	971,9	45,9	110,0	
		D	5 550,6	2 257,8	673,0	565,0			1 211,4	645,4	35,0	103,7	
		1985	J	6 311,3	2 757,0	746,2	494,2		1 245,4	811,0	60,9	111,7	84,9
F			6 225,4	2 379,6	1 022,2	538,7		1 298,7	772,1	43,6	109,2	61,3	
M			7 046,5	2 778,1	995,7	561,4		1 377,1	1 047,2	58,1	154,2	74,8	
A			6 311,1	2 500,3	973,4	563,6		1 219,1	821,7	51,1	121,8	60,2	
M				2 594,1	832,5	541,1		1 192,1	835,4	47,0	119,5		
J				2 476,6	868,8	488,2			919,0	847,4	45,4	131,9	
J				2 485,1	800,7				869,9	847,9	44,1	100,0	
A				2 411,3	584,1				979,4		36,1	106,4	

<sup>1)</sup> On basis of import.

ÉVOLUTION DU COMMERCE DE LA CE  
intra-CE (EUR 10) par pays membres

Valeurs en Mio ECU

Trading partners Pays partenaires	Period Période	Importing countries - Pays importateur										
		EUR 10	Deutsch- land	France	Italia	Nederland	Belg.-Lux	United Kingdom	Ireland	Danmark	Ελλάδα	
<b>ÉCHANGES INTRA-CE (EUR 10) <sup>1)</sup></b>												
Belg.-Lux.	1983	II	10 377,9	3 463,4	2 713,0	774,0	1 898,2		1 277,9	50,7	137,6	63,3
		III	9 245,4	3 116,0	2 151,8	690,8	1 898,8		1 148,9	50,9	129,8	58,4
		IV	10 759,1	3 475,0	2 897,3	846,1	1 789,2		1 370,2	65,6	152,3	163,5
	1984	I	11 352,5	3 559,2	3 124,3	917,2	2 022,0		1 442,2	71,1	149,8	66,7
		II	11 245,7	3 440,6	3 199,1	960,6	1 888,4		1 469,6	61,3	153,3	72,8
		III	10 813,1	3 318,5	2 750,2	904,4	2 181,6		1 376,7	52,7	163,8	65,1
		IV	12 907,7	3 504,6	3 570,5	1 164,9	2 751,0		1 561,3	78,2	178,4	99,0
	1985	I	12 717,4	3 381,4	3 633,2	1 109,9	2 593,6		1 616,8	84,4	204,3	93,7
		II		3 471,6	3 635,6	1 154,3	2 784,6		1 598,6	81,5	183,6	
	1984	A	3 697,5	1 207,0	991,7	306,7	623,5		476,5	22,1	48,6	21,3
		M	4 021,1	1 270,1	1 141,4	396,0	602,2		502,8	20,2	56,8	31,6
		J	3 481,7	963,8	1 066,4	257,3	617,7		490,4	18,7	47,7	19,7
		J	3 565,3	1 095,1	968,4	356,8	609,5		445,2	16,2	52,1	22,0
		A	3 225,2	1 044,2	659,4	211,8	771,5		447,5	15,7	54,8	20,4
		S	4 021,8	1 178,9	1 121,6	339,0	795,9		485,5	20,6	57,2	23,1
		O	4 329,0	1 247,6	1 200,7	354,3	855,9		544,7	29,0	66,6	30,2
		N	4 342,3	1 226,2	1 145,9	395,8	896,5		551,6	23,0	58,4	44,9
		D	3 757,2	1 035,3	1 012,0	414,7	734,6		463,5	20,7	53,8	22,7
		J	4 009,5	1 079,0	1 130,7	291,4	862,1		522,0	30,4	61,3	32,6
		F	4 140,8	1 103,0	1 227,7	394,0	779,0		521,3	24,9	60,5	30,3
		M	4 560,2	1 199,3	1 274,9	423,2	953,1		574,8	28,1	76,0	30,8
	A	4 385,4	1 168,9	1 216,5	382,3	932,2		563,4	31,6	58,7	31,8	
	M		1 178,6	1 134,9	397,2	949,4		510,5	24,8	60,1		
	J		1 123,4	1 284,0	371,4	896,9		526,3	25,0	64,3		
	J		1 208,0	1 183,9			700,0	512,8	21,4	69,7		
	A		1 043,3	749,9					16,8	71,4		
	United Kingdom	1983	II	10 541,1	3 037,6	2 122,9	838,2	1 472,6	1 158,6		1 251,5	532,9
III			10 090,5	2 855,7	2 085,4	843,4	1 360,4	1 113,2		1 257,4	466,0	109,1
IV			11 921,9	3 229,6	2 564,9	1 019,2	1 815,8	1 240,9		1 415,0	499,8	136,6
1984		I	12 361,0	3 526,6	2 987,2	986,9	1 704,8	1 094,1		1 502,1	461,1	98,1
		II	11 970,3	3 565,1	2 499,6	1 041,5	1 688,0	1 228,8		1 381,1	468,7	97,6
		III	11 718,4	3 684,9	2 306,7	1 099,5	1 598,9	1 060,4		1 384,2	456,6	127,3
		IV	13 626,9	3 545,0	3 027,2	1 538,0	1 942,9	1 221,6		1 643,1	550,1	161,2
1985		I	15 670,5	4 523,7	3 579,9	1 404,7	2 543,8	1 311,1		1 556,5	634,9	116,0
		II		3 944,9	2 924,6	1 561,8	2 223,0	1 075,3		1 551,8	509,3	
1984		A	3 876,4	1 158,7	853,9	322,7	519,1	436,0		401,7	162,2	22,0
		M	4 303,5	1 259,1	897,1	427,3	598,1	395,7		529,3	155,3	41,5
		J	3 790,4	1 148,0	748,1	291,9	571,2	396,4		451,2	149,7	33,8
		J	3 691,5	1 147,4	729,0	339,8	598,5	259,1		448,6	139,3	29,7
		A	3 801,4	1 193,0	744,4	278,1	535,1	377,1		477,9	140,2	55,6
		S	4 213,6	1 344,1	832,3	483,5	462,4	416,8		457,0	175,8	41,7
		O	4 582,6	1 293,4	1 014,7	471,0	621,6	381,5		575,7	153,8	70,7
		N	4 727,5	1 284,9	1 051,6	487,8	653,6	456,3		568,9	166,7	57,8
D		4 810,4	1 401,8	1 129,3	579,0	614,8	371,2		453,9	229,6	30,7	
1985		J	4 867,1	1 424,1	1 165,7	420,7	738,4	350,5		534,7	187,9	45,1
		F	5 189,7	1 314,0	1 272,0	472,6	885,9	503,5		471,0	232,1	38,6
		M	5 592,4	1 785,1	1 142,3	505,6	918,9	456,3		550,4	201,3	32,5
		A	4 536,1	1 189,7	1 077,5	468,0	698,3	368,9		517,0	173,3	43,3
		M		1 431,3	934,9	553,5	844,2	325,9		575,9	180,1	
		J		1 324,8	921,8	535,9	671,7	377,7		457,3	157,7	
		J		1 329,9	827,9			610,8	403,8	511,7	189,0	
		A		1 160,0	731,9					447,5	156,1	

<sup>1)</sup> Sur la base des importations.

TRENDS IN TRADE  
intra-EC (EUR 10) by member countries

Value in Mio ECU

Trading partners Pays partenaires	Period Période	Importing countries - Pays importateur										
		EUR 10	Deutsch- land	France	Italia	Nederland	Belg.-Lux	United Kingdom	Ireland	Danmark	Ελλάδα	
<b>INTRA-EC TRADE (EUR 10) <sup>1)</sup></b>												
Ireland	1983	II	1 657,5	244,5	196,0	60,4	113,5	50,1	970,2		14,4	8,6
		III	1 710,9	237,2	196,8	56,6	161,2	61,3	976,0		14,4	7,5
		IV	1 872,8	270,9	227,7	67,3	114,1	64,0	1 101,5		20,5	6,6
	1984	I	1 818,1	279,0	233,2	61,7	123,5	73,8	1 020,8		18,0	8,1
		II	2 054,7	309,9	236,6	73,5	202,1	81,7	1 119,6		18,3	12,9
		III	1 956,6	279,2	234,1	86,6	178,8	76,5	1 071,5		18,9	11,1
		IV	2 215,7	371,9	291,0	124,9	134,9	83,1	1 172,5		24,8	12,6
	1985	I	2 160,6	389,1	279,3	110,5	172,9	102,9	1 065,0		25,9	14,9
		II		369,4	281,0	138,6	202,8	95,2	1 172,0		25,2	
	1984	A	590,3	96,2	73,4	21,4	40,5	25,1	324,9		5,4	3,4
		M	711,3	105,1	73,7	31,7	68,9	28,0	391,5		7,1	5,3
		J	751,3	108,8	89,6	20,3	92,9	28,7	401,2		5,6	4,1
		J	700,5	103,3	88,7	31,7	74,1	24,4	367,8		5,1	5,3
		A	538,4	84,1	61,8	18,8	50,2	23,6	290,4		6,8	2,7
		S	717,0	91,7	83,6	36,2	54,5	27,9	413,0		6,9	3,1
		O	793,0	124,3	92,9	36,6	51,6	26,6	446,3		8,8	5,8
		N	772,8	129,9	115,2	30,3	44,9	32,2	408,2		8,8	3,2
		D	675,3	117,9	109,9	58,0	38,8	22,5	317,8		7,0	3,6
		1985	J	659,0	118,8	88,2	23,1	63,0	33,8	318,4		8,2
	F		714,0	115,6	100,4	43,7	49,4	37,3	355,3		7,6	4,7
	M		788,6	154,7	90,8	43,6	60,5	31,8	392,7		9,8	4,8
	A		714,3	118,1	87,9	34,1	64,5	26,0	370,8		8,5	4,5
	M			138,3	92,4	52,3	59,5	34,6	428,7		8,7	
	J			113,0	100,7	52,0	78,6	34,4	376,2		8,0	
J			124,7	140,7		67,3	35,3	472,6		6,5		
A			81,6	69,0			30,7			9,3		
Danmark	1983	II	2 212,0	800,1	245,7	209,6	209,3	90,9	615,4	19,9		21,0
		III	2 070,0	742,2	199,4	208,8	158,6	63,8	650,1	22,2		24,9
		IV	2 399,2	831,4	267,6	209,8	224,1	73,9	734,7	25,9		31,9
	1984	I	2 211,6	801,2	232,6	177,8	160,9	92,1	691,6	27,1		28,4
		II	2 144,9	758,5	216,7	193,9	146,8	84,8	692,2	25,8		26,1
		III	2 105,0	779,9	219,5	182,0	158,9	75,2	642,0	24,3		23,3
		IV	2 487,0	903,1	219,3	257,8	186,8	90,9	764,4	29,1		36,0
	1985	I	2 496,6	952,9	243,6	252,4	188,5	91,6	704,8	33,2		29,6
		II		883,9	232,2	224,3	183,6	80,0	721,2	29,6		
	1984	A	733,3	267,3	69,4	84,1	48,7	25,8	221,7	8,7		7,5
		M	732,7	260,0	76,3	50,8	50,1	30,9	242,8	10,5		11,4
		J	677,7	231,3	71,1	58,7	48,0	27,7	227,2	6,6		7,2
		J	661,5	235,9	71,8	58,8	46,9	23,1	211,3	6,4		7,4
		A	690,9	261,7	61,2	61,3	54,9	24,9	211,3	8,5		7,2
		S	752,7	282,3	86,5	61,3	57,1	26,9	220,5	9,3		8,9
		O	876,8	340,8	77,1	81,4	66,2	32,1	258,0	9,8		11,2
		N	850,4	281,6	77,7	84,5	62,8	32,1	285,5	11,8		14,5
		D	763,2	281,0	70,6	92,1	58,0	25,8	218,3	7,4		10,0
		1985	J	790,1	314,2	74,8	75,4	66,4	29,7	209,0	10,4	
	F		832,0	312,7	83,9	83,1	59,3	28,9	244,9	9,9		9,3
	M		874,9	326,0	84,8	93,8	62,7	32,7	251,8	12,9		10,1
	A		704,1	284,2	67,2	70,7	52,5	25,3	185,2	9,0		9,9
	M			323,6	79,6	80,5	67,0	27,2	263,6	10,8		
	J			276,2	85,4	73,2	64,1	27,3	275,7	9,7		
	J			262,3	77,2		61,7	26,8	228,4	7,9		
	A			253,1	63,7			23,8		6,6		

<sup>1)</sup> On basis of import.

ÉVOLUTION DU COMMERCE DE LA CE  
intra CE (EUR 10) par pays membres

Valeurs en Mio ECU

Trading partners Pays partenaires	Period Période	Importing countries - Pays importateur									
		EUR 10	Deutsch- land	France	Italia	Nederland	Belg.-Lux	United Kingdom	Ireland	Danmark	Ελλάδα
<b>ÉCHANGES INTRA-CE (EUR 10)</b>											
Ελλάδα	1983	II	770,6	280,7	114,9	216,9	38,7	30,5	78,5	1,8	8,7
		III	825,8	317,2	112,2	197,5	54,5	29,9	101,2	3,5	9,7
		IV	870,6	322,3	96,1	274,6	44,0	41,3	75,6	3,8	12,9
	1984	I	918,2	305,0	134,9	266,9	52,2	27,9	116,5	2,0	12,7
		II	876,0	321,9	156,0	197,6	35,8	40,1	110,5	2,6	11,5
		III	935,5	355,5	117,3	224,8	47,9	29,5	144,9	2,5	13,1
		IV	<sup>1</sup> 095,5	371,3	167,5	332,7	54,7	26,9	121,2	7,4	13,8
	1985	I	951,8	345,3	137,3	209,9	48,3	23,5	167,4	6,3	13,8
		II		351,9	158,8	213,9	57,2	30,7	120,4	4,1	11,4
	1984	A	281,5	111,6	44,9	59,7	12,7	15,3	34,1	0,4	2,8
		M	286,6	104,3	51,6	65,6	11,8	16,0	32,0	1,3	4,0
		J	307,9	106,1	59,6	72,2	11,3	8,8	44,3	0,9	4,6
		J	357,1	148,1	41,6	77,4	14,2	12,2	58,9	0,6	4,1
		A	304,6	103,5	43,9	68,4	17,1	10,1	55,3	0,4	5,8
		S	273,5	103,9	31,8	79,2	16,5	7,1	30,4	1,5	3,1
		O	379,7	131,8	69,9	101,6	16,7	8,7	43,3	2,4	5,3
		N	339,2	121,9	43,0	102,3	20,6	10,3	35,0	1,5	4,6
		D	392,5	119,4	68,9	128,6	17,3	7,7	42,8	3,5	4,1
		1985	J	316,4	119,7	44,8	64,6	14,0	8,7	57,2	2,5
	F		303,9	107,8	43,0	59,2	14,2	6,4	66,5	2,4	4,5
	M		330,9	117,8	49,5	85,8	20,1	8,4	43,5	1,3	4,4
	A		288,6	120,0	58,7	56,7	9,4	10,7	27,8	1,7	3,6
	M			116,4	41,7	72,0	31,1	10,7	40,4	1,2	3,6
	J			115,5	58,4	84,3	17,0	9,2	51,2	1,3	4,3
	J			150,6	69,2		14,7	12,8	56,7	2,0	3,3
	A			99,2	46,7			7,6		1,3	4,6

<sup>1)</sup> Sur la base des importations

TRENDS IN EC TRADE  
major areas

Value in Mio ECU

Period Période	EUR 10	Deutsch- land	France	Italia	Nederland	Belg Lux	United Kingdom	Ireland	Danmark	Ελλάδα		
<b>CLASS 1 COUNTRIES</b>						<b>PAYS DE LA CLASSE 1</b>						
<b>import</b>												
1983	II	44 397,2	11 936,1	6 221,5	5 020,8	3 727,8	3 138,5	11 544,6	553,5	1 679,9	574,5	
	III	41 443,3	11 768,0	5 218,7	4 721,9	3 408,2	2 650,0	11 159,3	525,5	1 550,6	441,2	
	IV	47 805,8	13 446,4	6 614,5	5 233,4	3 958,8	3 615,6	11 796,5	625,8	1 948,6	566,2	
1984	I	51 406,0	13 930,5	6 738,3	5 583,2	4 650,5	3 865,1	13 503,9	686,7	1 988,8	459,1	
	II	51 033,7	13 677,5	6 950,7	5 853,5	4 449,4	3 498,3	13 436,0	680,4	1 966,4	521,5	
	III	49 167,7	13 390,7	6 379,9	6 023,9	4 238,3	3 128,2	12 992,6	721,6	1 793,9	498,5	
	IV	56 781,1	14 940,6	8 017,5	7 292,0	4 694,2	3 641,5	14 219,5	818,3	2 267,8	892,3	
1985	I	58 443,9	15 538,7	8 283,0	6 738,8	5 126,8	3 922,2	14 974,7	874,9	2 344,8	640,1	
	II		15 156,7	8 046,7	7 376,8	4 704,1	3 785,3	15 494,6	840,0	2 239,7		
1984	A	16 383,5	4 467,5	2 207,4	1 955,5	1 506,9	1 156,6	4 141,6	187,0	601,8	159,1	
	M	17 892,0	4 741,8	2 389,5	2 151,9	1 551,5	1 160,8	4 669,6	261,4	732,8	232,6	
	J	16 696,7	4 470,1	2 355,3	1 741,1	1 386,0	1 159,6	4 604,5	231,2	621,0	128,0	
	J	16 292,5	4 525,2	2 287,4	2 003,1	1 399,6	1 046,1	4 136,4	195,0	537,0	162,6	
	A	15 918,5	4 369,4	1 910,0	1 668,8	1 409,0	971,7	4 527,2	291,6	615,4	155,5	
	S	16 865,1	4 495,2	2 181,5	2 368,5	1 421,3	1 081,1	4 268,0	233,4	633,7	182,3	
	O	20 210,6	5 269,8	2 887,2	2 340,3	1 627,6	1 260,0	5 395,0	304,9	817,3	308,6	
	N	18 642,6	5 125,0	2 659,9	2 317,8	1 542,3	1 220,1	4 475,7	263,0	729,1	309,7	
	D	17 815,9	4 749,0	2 391,8	2 631,6	1 474,9	1 109,0	4 252,9	238,8	707,7	260,1	
	1985	J	19 125,0	5 154,6	2 712,2	1 947,0	1 836,5	1 350,4	4 827,8	316,0	752,9	227,6
		F	18 802,8	4 962,7	2 593,6	2 382,0	1 560,1	1 282,9	4 817,1	272,4	756,2	175,8
		M	20 504,7	5 420,9	2 977,2	2 411,5	1 723,3	1 281,7	5 340,9	285,4	828,1	235,8
		A	19 985,1	5 318,1	2 770,5	2 361,9	1 557,1	1 287,1	5 554,3	283,2	678,5	174,3
		M		5 131,0	2 674,7	2 498,6	1 639,7	1 227,7	5 305,0	305,9	763,5	
J			4 707,8	2 596,0	2 488,5	1 526,0	1 254,8	4 665,6	249,6	787,9		
J			5 312,1	2 627,8			1 428,8	1 056,7	5 015,8	241,1	634,8	
A			4 495,9	1 940,0				941,5		227,8	651,4	
<b>export</b>												
1983	II	39 601,3	14 089,6	5 562,2	4 903,1	2 491,0	2 068,9	8 324,3	453,4	1 584,8	123,9	
	III	39 892,5	14 330,2	5 174,6	4 737,1	2 501,8	2 073,8	8 946,0	490,4	1 536,0	102,7	
	IV	47 197,7	17 030,2	6 325,3	6 139,2	2 747,6	2 528,1	9 717,8	544,7	1 903,1	261,9	
1984	I	47 870,2	17 344,7	6 423,7	5 844,4	2 975,3	2 615,1	9 861,4	573,7	1 964,2	267,8	
	II	48 095,6	16 893,9	7 006,5	5 604,5	3 198,7	2 663,1	9 792,6	653,1	1 997,9	285,3	
	III	49 104,5	17 864,6	6 380,3	6 659,4	2 974,1	2 497,1	9 870,1	640,2	2 033,7	185,1	
	IV	57 296,6	20 681,1	7 785,6	7 796,9	3 521,2	2 905,1	11 248,8	716,5	2 327,5	314,4	
1985	I	54 535,1	20 264,5	7 607,9	7 153,3	3 345,1	2 884,5	9 848,7	734,4	2 411,9	285,0	
	II		20 677,9	8 633,9	7 320,9	3 578,4	3 060,9	12 235,1	796,6	2 271,5		
1984	A	15 269,0	5 580,9	2 109,3	1 931,1	1 016,4	815,6	2 941,6	184,7	615,4	73,9	
	M	17 468,9	6 154,3	2 621,9	1 917,8	1 203,4	979,5	3 507,0	227,0	710,6	147,4	
	J	15 298,8	5 160,1	2 276,8	1 760,6	960,2	862,1	3 335,9	241,0	638,6	63,4	
	J	16 596,0	5 904,5	2 531,2	2 314,5	964,7	883,9	3 173,2	227,9	536,8	59,2	
	A	15 914,1	5 985,5	1 730,9	2 032,1	976,1	709,5	3 584,3	144,7	692,0	59,0	
	S	16 534,2	5 973,8	2 117,8	2 329,1	1 042,8	895,3	3 095,5	267,8	742,5	69,5	
	O	19 763,1	7 150,4	2 744,5	2 531,9	1 253,3	998,4	3 972,3	242,0	777,1	93,1	
	N	19 138,5	7 030,8	2 578,2	2 174,2	1 270,4	958,1	4 008,2	225,0	792,7	100,8	
	D	18 491,2	6 509,7	2 468,3	3 097,5	981,1	947,8	3 417,5	249,8	701,4	118,1	
	1985	J	16 857,4	6 339,7	2 183,7	2 196,9	1 044,0	944,6	3 117,8	201,1	724,6	104,9
		F	17 510,6	6 361,6	2 428,0	2 365,7	1 083,6	958,8	3 181,1	238,5	819,6	73,7
		M	20 163,5	7 561,7	2 996,1	2 589,4	1 217,2	978,1	3 562,0	294,9	858,1	105,9
		A	19 578,6	6 930,6	2 980,7	2 324,4	1 199,7	976,4	4 159,6	228,4	695,1	83,8
		M		7 275,7	2 854,3	2 525,1	1 242,5	1 095,7	4 365,3	280,3	730,0	
J			6 468,1	2 799,7	2 448,0	1 167,3	983,8	3 793,9	286,5	829,2		
J			7 460,0	2 814,4			1 152,5	902,3	4 267,3	243,0	649,0	
A			6 231,7	1 914,6				747,7		198,7	775,7	



ÉVOLUTION DU COMMERCE DE LA CE  
avec les principales zones

Valeurs en Mio ECU

Period Période	EUR 10	Deutsch- land	France	Italia	Nederland	Belg.Lux	United Kingdom	Ireland	Danmark	Ελλάδα	
<b>EFTA</b>		<b>AELE</b>									
<b>import</b>											
1983	II	16 907,8	5 565,3	1 908,9	1 760,3	1 297,2	1 043,7	3 944,5	102,9	1 152,2	132,9
	III	15 537,4	5 533,2	1 590,0	1 748,2	1 044,0	800,9	3 552,6	91,1	1 068,1	109,3
	IV	18 541,9	6 347,7	1 986,6	1 984,8	1 232,9	1 046,1	4 288,1	113,2	1 359,9	182,7
1984	I	19 470,1	6 405,7	2 068,2	1 938,0	1 504,2	984,9	4 888,6	137,3	1 407,5	135,6
	II	19 207,7	6 136,4	2 173,7	2 075,1	1 404,1	1 001,5	4 795,0	120,0	1 364,3	137,7
	III	18 029,6	6 059,6	1 910,1	2 182,6	1 315,0	848,4	4 283,4	119,5	1 179,6	131,3
	IV	21 075,9	6 561,5	2 533,0	2 580,3	1 534,9	1 058,0	4 897,9	159,6	1 565,2	186,3
1985	I	21 275,9	6 763,5	2 656,4	2 351,4	1 566,7	1 138,1	4 928,2	154,1	1 571,2	146,1
	II		6 748,7	2 570,3	2 384,2	1 505,7	1 135,2	5 447,6	141,0	1 431,7	
1984	A	6 194,8	2 028,1	647,8	681,8	484,0	340,4	1 507,5	37,7	428,2	39,3
	M	6 731,6	2 160,1	754,4	800,3	496,4	314,7	1 613,5	42,4	494,1	55,8
	J	6 242,0	1 948,6	772,0	593,5	423,5	337,9	1 654,9	39,1	430,2	42,4
	J	5 961,3	2 046,9	712,1	740,1	415,5	316,4	1 311,6	37,8	344,7	36,3
	A	5 699,4	1 889,4	527,1	511,3	452,8	243,4	1 585,8	39,5	392,6	57,4
	S	6 311,5	2 122,8	670,5	934,6	445,2	285,6	1 337,2	41,8	435,7	38,1
	O	7 548,9	2 389,3	926,5	827,9	517,9	338,6	1 833,1	56,1	581,5	77,9
	N	6 978,8	2 302,0	814,6	840,5	531,3	349,5	1 550,1	53,8	483,6	53,5
	D	6 604,1	2 026,1	727,3	913,1	487,0	351,7	1 513,6	46,5	485,7	53,2
1985	J	6 920,3	2 232,0	803,9	705,1	585,4	428,0	1 575,7	52,8	478,7	58,8
	F	6 898,5	2 099,8	835,2	781,6	502,3	344,3	1 715,3	47,8	528,8	43,5
	M	7 452,2	2 431,5	1 017,3	865,0	478,4	365,4	1 638,3	53,5	558,8	44,1
	A	7 256,2	2 347,4	900,5	735,0	508,4	374,3	1 857,1	48,6	434,8	50,1
	M		2 254,1	847,2	845,2	518,5	373,2	1 998,8	50,3	476,3	
	J		2 146,7	816,9	797,4	490,2	384,1	1 614,4	41,8	519,3	
	J		2 407,9	894,2		492,4	366,7	1 885,1	42,8	401,6	
	A		2 027,2	595,7			316,3		34,0	414,4	
<b>export</b>											
1983	II	16 860,2	7 210,0	2 197,4	1 818,9	1 152,2	914,6	2 374,0	110,0	1 055,8	27,4
	III	16 312,2	7 219,3	1 811,0	1 778,9	1 062,4	872,9	2 443,7	109,7	985,5	28,8
	IV	19 032,2	8 174,0	2 296,3	2 123,5	1 195,6	1 084,2	2 884,8	132,0	1 093,7	48,1
1984	I	19 311,8	8 249,9	2 297,9	1 949,3	1 228,5	1 072,4	3 191,5	141,4	1 142,4	38,7
	II	18 968,2	8 127,9	2 387,9	1 873,3	1 284,6	1 058,4	2 815,7	150,8	1 208,7	60,9
	III	18 674,4	8 247,5	2 126,4	2 074,1	1 237,1	969,7	2 650,4	138,8	1 191,4	39,0
	IV	21 219,3	9 289,9	2 476,9	2 358,9	1 425,3	1 111,2	3 028,8	168,9	1 301,1	58,5
1985	I	21 164,0	9 422,1	2 544,8	2 224,5	1 367,6	1 110,9	2 860,1	177,5	1 400,2	56,3
	II		9 528,7	2 599,7	2 180,1	1 441,0	1 110,0	3 197,2	201,9	1 331,7	
1984	A	6 140,8	2 695,7	711,2	644,5	421,3	329,2	901,6	42,7	382,3	12,3
	M	6 850,9	2 949,9	954,3	650,2	469,8	398,7	909,2	47,5	434,0	37,2
	J	5 964,0	2 483,3	722,6	579,6	392,1	329,5	1 005,5	60,6	380,0	10,9
	J	6 230,7	2 721,4	852,7	729,4	370,3	325,1	859,2	49,0	307,2	16,3
	A	5 932,0	2 639,8	557,2	631,2	427,2	284,5	935,5	26,2	420,4	10,0
	S	6 481,1	2 885,7	716,2	719,8	439,7	354,4	859,9	63,7	428,5	13,1
	O	7 534,7	3 328,8	889,0	818,4	510,6	392,3	1 063,6	58,9	453,9	19,3
	N	7 087,2	3 136,5	825,7	710,5	501,2	357,0	1 011,6	48,8	472,4	23,5
	D	6 565,2	2 827,0	763,2	830,0	401,4	360,8	946,6	61,4	359,5	15,2
1985	J	6 485,6	2 915,6	743,3	618,3	427,1	369,8	907,3	45,1	437,9	21,3
	F	6 898,6	3 012,1	841,1	763,6	454,9	359,5	918,9	54,1	478,5	16,0
	M	7 779,2	3 493,8	960,5	840,8	485,5	380,1	1 040,6	78,4	480,5	19,0
	A	7 380,6	3 242,0	911,1	694,1	466,6	378,2	1 191,3	53,9	429,0	14,4
	M		3 295,0	841,3	729,6	505,4	369,4	1 025,3	69,8	398,7	
	J		2 990,5	848,0	751,0	472,6	362,2	992,2	77,4	495,5	
	J		3 270,6	951,9		397,5	321,8	1 036,3	50,3	353,1	
	A		2 957,7	637,7			280,3		47,9	473,1	

TRENDS IN EC TRADE  
major areas

Value in Mio ECU

Period Période	EUR 10	Deutsch- land	France	Italia	Nederland	Belg.Lux	United Kingdom	Ireland	Danmark	Ελλάδα	
<b>UNITED STATES</b>											
<b>ÉTATS-UNIS</b>											
<b>import</b>											
1983	II	13 486,9	2 841,0	1 913,3	1 471,5	1 616,9	1 029,5	3 946,9	307,7	272,2	87,9
	III	12 657,5	2 793,5	1 674,9	1 339,0	1 533,2	902,0	3 792,3	327,3	225,2	70,1
	IV	13 917,6	2 900,3	2 029,1	1 352,3	1 721,3	1 297,8	3 841,1	370,3	245,6	159,9
1984	I	15 225,2	3 171,6	2 132,3	1 453,5	1 966,9	1 258,8	4 509,4	401,1	243,8	87,9
	II	15 004,7	3 106,4	2 102,7	1 600,5	1 896,5	1 046,7	4 520,2	404,0	251,9	75,8
	III	15 156,8	3 121,5	2 023,3	1 705,5	1 769,1	1 057,4	4 710,4	446,6	246,3	76,7
	IV	16 545,5	3 445,8	2 328,8	1 786,5	1 857,9	1 166,5	5 089,8	490,1	262,2	118,7
1985	I	18 466,1	3 818,2	2 559,9	1 855,0	2 291,1	1 291,2	5 632,2	545,9	354,4	118,3
	II		3 587,5	2 404,4	2 123,7	1 941,8	1 118,5	5 343,2	523,6	374,4	
1984	A	4 848,1	1 026,0	689,9	565,0	678,1	343,1	1 349,0	105,5	67,8	23,6
	M	5 193,1	1 053,4	707,9	571,0	612,7	352,3	1 603,4	154,4	108,8	29,2
	J	4 959,3	1 027,5	705,2	463,1	604,2	347,6	1 567,3	144,3	77,3	23,0
	J	4 868,4	1 027,5	635,9	483,3	616,9	315,7	1 573,2	109,8	88,7	17,4
	A	5 094,8	1 034,2	713,1	613,3	555,9	357,9	1 510,3	198,2	81,9	30,1
	S	5 188,4	1 059,6	673,9	620,4	595,9	364,4	1 630,2	137,4	77,1	29,5
	O	5 974,9	1 202,3	848,5	590,4	673,5	429,2	1 893,3	190,1	88,0	59,5
	N	5 228,0	1 149,2	767,7	536,4	569,3	364,3	1 556,5	154,2	91,6	38,8
	D	5 216,8	1 111,6	709,4	656,6	611,0	351,2	1 539,1	138,9	80,1	19,0
1985	J	6 004,1	1 222,8	868,1	544,8	824,6	448,0	1 734,4	194,4	125,7	41,3
	F	5 913,3	1 306,5	810,4	687,3	662,0	405,0	1 742,1	173,6	86,5	39,8
	M	6 552,8	1 288,8	881,4	624,6	804,7	435,4	2 164,3	177,0	139,6	37,2
	A	6 288,9	1 268,3	863,4	750,2	670,7	406,1	2 021,4	173,4	97,1	38,3
	M		1 257,8	775,7	660,6	672,4	348,2	1 776,0	193,9	153,6	
	J		1 062,0	765,9	703,2	601,4	357,7	1 540,0	156,7	123,4	
	J		1 193,0	720,0		549,9	263,8	1 401,7	143,3	94,3	
	A		931,3	599,6			339,4		147,3	80,8	
<b>export</b>											
1983	II	11 786,9	3 308,9	1 503,3	1 410,5	791,9	676,9	3 563,8	177,6	299,2	54,8
	III	13 139,3	3 622,0	1 756,0	1 546,7	859,2	735,9	4 054,0	213,5	313,6	38,4
	IV	15 239,7	4 680,9	1 950,7	2 074,7	870,7	856,3	4 005,4	249,8	407,1	144,1
1984	I	15 937,4	4 869,2	2 084,3	2 190,9	1 017,7	947,5	3 954,9	244,8	479,6	148,5
	II	15 989,6	4 450,5	2 345,4	2 038,1	1 105,1	990,2	4 172,5	309,8	430,6	147,3
	III	17 509,9	5 282,1	2 302,1	2 745,5	996,5	958,2	4 399,2	293,6	462,1	70,5
	IV	20 853,1	6 324,0	2 865,6	3 197,8	1 190,8	1 096,3	5 051,0	344,8	639,4	143,7
1985	I	18 819,1	6 044,7	2 602,0	2 899,3	1 117,0	1 127,4	4 000,0	311,8	601,1	115,9
	II		6 174,6	3 257,3	3 051,5	1 236,4	1 214,4	5 617,5	342,6	517,2	
1984	A	4 974,2	1 514,8	714,9	681,2	345,5	277,7	1 187,7	90,2	122,0	40,2
	M	5 932,1	1 609,9	876,4	709,4	420,6	374,9	1 601,6	109,6	153,3	76,5
	J	5 052,9	1 325,7	754,7	648,5	321,8	337,5	1 380,1	109,7	144,4	30,5
	J	5 693,7	1 646,9	880,6	914,0	313,2	349,8	1 331,3	107,7	128,0	22,1
	A	5 896,0	1 914,1	670,1	849,0	330,4	266,1	1 626,2	62,3	152,0	25,8
	S	5 915,9	1 721,0	751,5	988,4	362,5	340,2	1 431,3	123,7	172,8	24,5
	O	7 083,4	2 028,1	989,6	1 044,4	423,5	391,0	1 854,0	122,7	186,2	44,1
	N	7 016,7	2 237,4	960,5	844,5	445,3	358,3	1 807,6	117,5	200,2	45,3
	D	6 891,4	2 064,1	918,2	1 312,6	319,6	346,6	1 553,5	104,7	218,6	53,5
1985	J	5 819,2	1 900,3	668,2	963,5	334,2	370,0	1 280,1	89,6	166,5	46,8
	F	6 004,3	1 893,8	855,5	922,8	341,8	387,3	1 274,4	105,8	194,7	28,1
	M	6 995,5	2 250,1	1 078,2	1 014,3	440,9	369,3	1 448,6	116,6	236,6	40,9
	A	7 159,0	2 059,7	1 216,8	1 006,7	434,0	359,0	1 784,4	107,2	148,3	43,0
	M		2 234,4	1 064,3	1 042,8	422,5	465,0	2 102,5	126,4	184,1	
	J		1 879,5	975,9	990,3	390,4	388,5	1 788,0	108,8	180,9	
	J		2 347,3	969,9		465,1	345,2	1 923,8	122,3	161,2	
	A		1 783,6	670,9			276,2		99,4	177,7	

ÉVOLUTION DU COMMERCE DE LA CE  
avec les principales zones

Valeurs en Mio ECU

Period Période		EUR 10	Deutsch- land	France	Italia	Nederland	Belg.Lux	United Kingdom	Ireland	Danmark	Ελλάδα	
		<b>CLASS 2 COUNTRIES</b>					<b>PAYS DE LA CLASSE 2</b>					
		<b>import</b>										
1983	II	28 423,0	6 290,3	6 241,2	5 673,8	3 039,4	1 816,8	4 184,9	70,6	301,5	804,4	
	III	29 889,4	6 978,9	6 202,1	6 203,3	3 394,9	1 771,7	4 463,4	127,1	436,8	311,2	
	IV	32 794,7	7 066,7	6 475,6	7 169,2	3 715,1	2 013,0	4 193,6	88,1	542,9	1 530,5	
1984	I	33 497,9	7 499,7	7 121,2	6 976,3	4 182,3	2 117,8	4 504,7	130,9	498,7	466,1	
	II	33 298,3	7 468,7	7 131,1	6 534,1	4 137,2	2 184,4	4 698,4	120,9	541,9	481,7	
	III	33 209,8	7 679,5	6 500,8	6 673,5	4 412,9	1 966,7	4 941,5	122,9	509,4	402,5	
	IV	35 060,0	6 807,9	6 988,5	7 329,6	4 183,6	1 938,4	5 463,0	157,3	498,1	1 689,1	
1985	I	38 803,2	8 113,9	7 520,5	9 171,7	4 995,6	2 097,6	5 669,1	157,8	534,0	543,0	
	II		7 519,7	6 861,2	8 044,1	4 166,5	1 868,3	4 984,0	128,7	530,1		
1984	A	10 994,5	2 487,3	2 292,3	2 481,1	1 344,6	646,9	1 473,3	40,8	141,0	87,2	
	M	10 918,5	2 446,3	2 192,9	1 993,9	1 391,3	832,7	1 637,1	46,1	198,4	179,7	
	J	11 394,6	2 536,8	2 647,6	2 062,4	1 438,4	698,1	1 583,8	35,2	179,3	213,0	
	J	10 856,5	2 753,6	2 128,6	2 022,6	1 368,9	675,9	1 436,5	35,3	158,6	276,5	
	A	11 239,4	2 502,2	2 163,4	2 421,8	1 428,2	611,4	1 770,5	51,2	202,5	88,1	
	S	10 951,2	2 423,8	2 207,4	2 234,3	1 492,7	673,1	1 692,2	35,7	149,3	42,8	
	O	11 424,2	2 516,1	2 155,9	2 156,9	1 541,1	720,0	1 982,7	53,2	200,4	97,9	
	N	11 399,0	2 461,6	2 297,5	2 328,6	1 421,2	695,0	1 843,3	65,8	162,0	123,9	
	D	12 444,3	2 216,1	2 502,7	2 829,5	1 224,3	499,3	1 570,1	38,8	135,9	1 427,7	
1985	J	13 050,9	2 716,3	2 452,7	3 020,2	1 620,1	749,7	2 021,4	58,5	206,4	205,5	
	F	12 512,8	2 697,2	2 510,5	3 053,2	1 607,0	733,3	1 553,6	55,7	164,9	137,4	
	M	13 251,0	2 700,4	2 557,4	3 100,3	1 767,7	612,1	2 099,8	43,7	170,2	199,3	
	A	11 902,6	2 579,9	2 600,9	2 681,7	1 236,0	623,7	1 790,5	50,7	130,3	208,9	
	M		2 516,7	2 365,9	2 810,7	1 473,9	634,6	1 641,5	44,3	171,4		
	J		2 424,1	1 919,7	2 547,0	1 366,1	606,4	1 529,5	32,7	223,5		
	J		2 631,6	2 162,2		1 483,1	529,3	1 606,7	31,0	158,9		
	A		2 695,6	1 840,9			494,9		32,1	164,5		
		<b>export</b>										
1983	II	28 455,3	7 321,8	6 226,7	5 002,9	1 913,2	1 513,6	5 382,4	210,3	587,2	297,2	
	III	27 996,7	7 180,6	6 135,9	4 717,4	1 712,2	1 484,7	5 636,1	239,4	597,2	293,3	
	IV	31 884,8	7 598,0	7 040,0	5 540,6	2 094,3	2 012,0	6 149,2	250,0	740,8	460,0	
1984	I	30 280,0	7 702,6	6 355,5	5 228,6	2 101,4	1 944,2	5 825,5	198,3	629,6	294,2	
	II	29 358,5	7 318,2	7 085,0	4 448,8	2 036,4	1 852,0	5 298,6	257,8	699,2	362,5	
	III	29 310,1	7 018,6	7 037,9	5 004,9	1 826,9	1 770,3	5 428,1	255,3	664,1	303,9	
	IV	34 421,3	8 101,4	7 906,0	5 643,2	2 480,7	2 295,0	6 489,3	282,7	829,9	393,3	
1985	I	31 694,5	7 727,4	6 903,3	5 317,2	2 325,5	2 098,6	6 069,5	315,2	587,9	349,8	
	II		7 133,3	7 099,7	4 901,2	2 086,3	2 109,2	5 987,1	317,5	765,3		
1984	A	9 881,9	2 501,9	2 347,8	1 718,9	669,5	565,2	1 704,3	77,6	192,4	104,3	
	M	9 903,3	2 562,7	2 375,1	1 299,1	724,1	617,3	1 798,8	104,3	254,9	167,1	
	J	9 545,5	2 254,3	2 364,6	1 430,9	643,9	664,5	1 800,7	76,1	221,0	89,5	
	J	10 513,3	2 467,2	2 460,6	2 145,0	624,0	581,1	1 808,8	87,9	234,4	104,3	
	A	9 525,7	2 420,1	2 322,8	1 391,3	560,4	501,1	1 926,9	80,9	228,0	94,1	
	S	9 298,0	2 131,0	2 254,6	1 503,8	651,1	679,1	1 692,7	86,6	191,7	107,4	
	O	11 546,1	2 831,4	2 508,0	1 803,7	853,1	733,0	2 358,1	107,5	243,3	108,0	
	N	10 889,9	2 613,4	2 469,8	1 505,5	865,7	702,0	2 200,2	86,2	270,2	176,8	
	D	11 842,1	2 622,3	2 933,9	2 345,9	714,3	862,1	1 892,9	89,0	276,1	105,7	
1985	J	10 294,2	2 542,3	2 065,1	1 710,2	854,7	719,9	1 969,9	98,6	188,4	145,1	
	F	10 048,9	2 418,3	2 208,1	1 698,2	711,1	664,3	1 950,3	111,0	199,1	88,5	
	M	11 343,9	2 766,5	2 630,2	1 906,9	759,8	710,8	2 152,6	105,5	195,2	116,3	
	A	10 204,4	2 410,7	2 451,4	1 575,6	678,7	709,5	2 044,6	92,1	152,7	89,1	
	M		2 453,8	2 299,9	1 639,8	727,4	729,8	2 034,8	124,8	181,5		
	J		2 269,9	2 351,4	1 677,2	686,8	664,4	1 910,8	100,5	413,0		
	J		2 749,2	2 387,5		722,0	645,6	2 129,6	96,0	226,2		
	A		2 428,0	1 821,8			529,9		77,2	175,9		

TRENDS IN EC TRADE  
major areas

Value in Mio ECU

Period Periode	EUR 10	Deutsch- land	France	Italia	Nederland	Belg. Lux	United Kingdom	Ireland	Danmark	EEA&No	
<b>ACP (63 countries)</b>						<b>ACP (63 pays)</b>					
<b>import</b>											
1983	II	4 679,2	1 043,4	1 252,2	656,2	518,3	522,0	623,2	14,4	23,5	26,0
	III	4 983,2	1 208,5	1 209,0	807,7	468,7	422,6	780,5	24,3	35,0	26,9
	IV	5 369,1	1 118,3	1 451,1	719,5	615,9	425,3	882,5	19,2	89,4	48,0
1984	I	6 378,6	1 361,0	1 870,7	864,6	615,4	711,0	853,4	37,3	33,8	31,4
	II	6 252,7	1 412,9	1 601,2	710,8	677,5	698,1	980,0	42,3	87,7	42,1
	III	5 604,8	1 305,4	1 357,9	777,1	613,2	511,9	940,4	26,3	36,4	36,2
	IV	6 550,3	1 323,9	1 630,2	892,3	767,3	587,6	1 190,5	33,5	41,4	83,8
1985	I	8 100,9	1 610,8	1 993,1	1 377,5	925,6	716,0	1 367,6	46,4	30,9	33,1
	II		1 432,7	1 746,5	1 086,0	614,7	602,8	1 191,5	39,2	58,5	
1984	A	2 082,6	483,1	577,7	268,6	199,4	211,4	295,0	17,3	17,0	13,1
	M	1 934,6	391,2	445,3	187,6	259,8	260,4	350,7	14,2	15,5	9,7
	J	2 213,9	539,1	578,2	254,1	219,4	225,9	332,7	10,8	34,6	19,0
	J	1 994,0	528,6	501,7	222,3	245,3	176,8	288,4	4,2	10,3	16,4
	A	1 675,5	387,3	381,4	269,1	139,1	147,2	318,2	12,8	9,4	10,9
	S	1 938,5	389,5	474,3	286,5	232,2	185,6	336,6	8,1	16,5	9,1
	O	2 063,7	439,4	471,0	251,8	289,5	217,1	337,8	13,9	25,9	17,3
	N	2 264,4	511,1	582,5	261,6	277,5	187,5	397,1	11,8	9,1	26,4
	D	2 304,7	475,4	576,4	379,0	201,6	173,2	446,3	8,0	6,2	38,5
1985	J	2 681,6	481,5	666,6	367,8	344,8	265,2	519,3	14,6	7,7	14,2
	F	2 785,3	565,7	693,7	512,7	327,4	280,8	365,8	20,9	9,3	9,1
	M	2 633,2	563,6	632,8	496,1	253,5	169,5	482,7	11,1	13,9	9,9
	A	2 525,1	543,9	739,9	307,4	175,4	246,3	472,8	15,8	6,7	16,9
	M		456,9	603,9	489,8	215,5	171,2	342,8	14,9	16,8	
	J		432,4	410,7	290,4	192,5	185,3	362,7	7,7	34,9	
	J		473,7	494,8		249,2	147,9	307,4	6,1	12,2	
	A		304,1	332,8			151,6		9,1	11,3	
<b>export</b>											
1983	II	3 744,0	552,8	1 335,6	330,9	299,1	227,4	906,9	23,1	52,2	16,0
	III	3 685,9	550,5	1 207,1	440,8	299,6	206,9	851,5	36,3	73,1	20,1
	IV	4 320,4	560,8	1 453,2	471,2	368,8	294,2	1 037,4	54,3	57,8	22,6
1984	I	3 679,0	519,9	1 160,0	405,3	280,2	299,2	914,9	19,8	65,6	14,1
	II	3 616,8	530,7	1 258,8	365,0	292,4	260,9	757,7	32,5	104,8	14,1
	III	4 005,2	531,5	1 435,4	373,0	248,5	239,1	1 053,5	26,5	88,8	9,0
	IV	5 076,3	589,3	1 844,4	542,2	334,2	319,5	1 222,1	51,8	154,6	18,2
1985	I	4 558,5	712,0	1 273,5	479,9	397,4	283,9	1 247,4	78,5	64,1	21,7
	II		585,5	1 375,8	424,0	324,1	278,8	1 039,5	39,3	100,2	
1984	A	1 153,3	220,6	389,8	137,8	87,0	69,7	220,5	8,8	14,3	4,7
	M	1 201,5	157,4	397,1	104,9	107,5	83,4	267,1	15,1	62,9	6,1
	J	1 254,3	152,9	472,3	121,9	97,6	105,5	270,6	8,6	21,6	3,2
	J	1 327,6	182,5	500,6	131,7	83,2	69,2	329,8	4,2	22,4	4,1
	A	1 210,0	183,7	421,5	92,6	78,6	77,1	295,8	15,0	43,9	1,7
	S	1 472,8	165,3	513,5	158,8	87,3	89,0	431,0	7,2	17,3	3,4
	O	1 627,9	177,7	515,2	166,2	104,1	96,0	498,6	23,7	42,2	4,2
	N	1 443,1	179,4	490,8	104,9	120,1	96,8	398,0	9,1	38,3	5,7
	D	1 999,4	232,3	841,1	271,5	110,3	123,1	318,2	19,5	75,2	8,1
1985	J	1 499,4	228,9	412,0	137,2	137,8	97,9	430,2	25,8	21,1	8,5
	F	1 439,2	216,1	433,1	161,9	133,3	87,8	340,2	37,6	24,9	4,5
	M	1 619,0	267,0	428,4	180,5	126,3	97,7	478,0	15,2	17,3	8,7
	A	1 387,3	192,9	485,2	139,8	107,3	82,1	351,3	8,1	15,5	5,1
	M		212,6	449,6	144,2	120,3	93,3	331,9	15,1	20,1	
	J		180,4	440,1	139,5	96,6	102,1	351,5	16,2	61,5	
	J		223,4	505,0			82,6	308,3	25,0	32,8	
	A		223,4	374,1			112,3		11,9	24,0	

ÉVOLUTION DU COMMERCE DE LA CE  
avec les principales zones

Valeurs en Mio ECU

Period Période	EUR 10	Deutsch- land	France	Italia	Nederlând	Belg.Lux	United Kingdom	Ireland	Danmark	Ελλάδα		
<b>EASTERN EUROPE <sup>21</sup></b>						<b>EUROPE ORIENTALE <sup>21</sup></b>						
<b>import</b>												
1983	II	6 932,1	2 052,1	1 138,4	1 392,6	895,6	435,4	569,8	33,0	204,5	210,7	
	III	7 126,7	2 182,9	1 079,2	1 616,3	853,1	461,2	593,5	37,1	213,6	89,9	
	IV	8 136,0	2 479,0	1 079,3	1 635,3	1 250,7	583,8	720,9	31,4	207,9	147,7	
1984	I	7 966,4	2 421,9	1 250,0	1 827,8	922,9	515,1	645,6	40,8	223,9	118,5	
	II	7 842,8	2 442,6	949,4	1 677,5	878,7	719,7	749,5	40,0	219,7	165,7	
	III	8 888,1	2 611,4	976,8	1 964,0	1 208,6	839,2	807,9	36,9	300,1	143,3	
	IV	10 251,4	2 761,4	1 177,2	2 294,1	1 159,6	899,6	994,5	49,2	295,1	620,7	
1985	I	6 886,1	2 286,8	669,8	1 432,5	695,4	536,0	815,0	44,5	266,3	139,8	
	II		2 579,1	1 230,5	1 584,6	1 171,5	436,8	701,9	45,9	247,7		
1984	A	2 419,8	838,7	277,0	547,4	215,4	207,4	198,6	14,3	67,2	53,9	
	M	2 712,7	775,4	319,8	609,9	287,9	278,0	305,3	12,7	68,9	54,8	
	J	2 692,9	829,2	352,2	518,6	362,8	234,9	245,5	12,7	81,2	55,8	
	J	2 724,6	828,9	407,4	529,6	337,9	266,7	200,3	13,6	73,9	66,2	
	A	2 929,7	909,9	323,7	646,8	291,6	272,8	334,5	14,1	89,5	46,9	
	S	3 219,2	872,5	245,6	789,9	560,4	300,9	273,3	9,7	136,0	31,0	
	O	3 644,5	1 052,8	527,4	813,8	406,1	287,2	359,2	18,1	111,1	68,8	
	N	3 242,2	880,4	310,2	819,0	405,7	361,1	288,6	15,4	99,3	62,5	
	D	3 419,0	962,3	339,7	721,5	245,2	233,6	342,4	15,5	85,0	473,9	
	1985	J	2 664,7	842,6	269,3	535,1	335,0	238,5	285,4	17,9	89,6	51,2
		F	2 129,6	679,1	211,2	495,8	178,6	154,8	264,4	13,0	87,2	45,5
		M	2 129,4	765,1	189,3	403,9	217,8	142,9	265,0	13,2	89,0	43,2
		A	2 532,2	838,6	421,9	426,3	313,2	149,0	236,4	15,0	83,3	48,5
M			957,4	417,7	589,5	437,5	153,6	241,4	13,5	84,8		
J			781,8	393,7	561,8	421,3	130,9	221,5	16,2	77,7		
A			1 002,7	555,2		504,5	175,9	253,4	15,2	58,1		
		853,7	413,4			197,1		13,3	82,9			
<b>export</b>												
1983	II	5 144,6	2 176,7	952,5	724,5	337,5	322,3	415,3	48,0	76,9	91,0	
	III	4 661,8	2 090,1	818,4	682,0	250,4	274,3	398,0	11,5	55,6	81,5	
	IV	5 563,0	2 406,7	984,5	899,0	286,5	356,7	402,8	14,5	90,3	121,9	
1984	I	4 863,1	2 002,9	916,3	669,1	266,7	291,9	509,7	13,8	96,1	96,6	
	II	5 214,6	2 257,2	905,9	728,1	262,6	308,6	541,2	14,6	73,7	122,6	
	III	5 186,0	2 288,1	878,5	797,3	242,3	265,5	539,9	10,7	88,0	75,7	
	IV	6 059,8	2 503,4	1 090,8	984,2	314,1	335,9	615,9	23,1	128,1	64,3	
1985	I	5 297,7	2 204,0	986,9	758,1	283,8	373,8	454,1	21,7	86,1	129,3	
	II		2 411,3	1 260,0	878,6	326,8	338,0	610,2	25,8	142,1		
1984	A	1 800,6	717,4	392,7	245,3	87,7	119,3	175,8	3,6	22,1	36,7	
	M	1 726,8	790,9	285,9	237,2	87,7	88,1	160,5	3,5	21,9	51,0	
	J	1 684,0	749,7	227,5	244,7	87,2	100,9	203,6	7,5	28,4	34,4	
	J	1 656,3	772,7	253,9	270,4	78,7	75,9	147,4	3,4	22,5	31,5	
	A	1 835,5	806,6	296,3	281,2	84,6	91,7	221,7	1,9	28,9	22,7	
	S	1 691,9	708,9	328,1	246,9	79,0	97,5	172,1	5,4	31,4	22,6	
	O	1 901,1	736,5	407,1	283,3	85,8	122,0	209,4	5,3	31,7	20,1	
	N	1 892,7	793,8	362,7	216,9	120,0	108,0	207,8	11,9	47,8	23,8	
	D	2 263,2	973,9	321,8	484,9	108,9	106,3	197,1	5,7	43,1	21,5	
	1985	J	1 626,3	696,2	261,4	232,8	92,8	100,9	163,7	4,1	26,6	47,9
		F	1 635,5	651,2	316,9	240,9	91,7	130,4	136,5	9,1	24,6	34,2
		M	2 034,6	856,3	408,5	284,0	99,4	142,4	154,1	8,4	34,4	47,0
		A	1 918,5	734,8	437,2	280,1	88,4	122,2	193,7	5,4	29,7	27,0
M			932,9	412,5	262,1	130,6	110,4	227,1	15,1	40,3		
J			742,5	415,1	331,0	106,9	104,6	194,9	5,3	66,2		
A			880,4	261,6		97,6	97,6	178,7	7,4	33,2		
		772,4	195,5			75,5		7,8	24,8			

Refer to note 1 of Table 1.

<sup>21</sup> Voir note 1 du tableau 1.

TRENDS IN EC TRADE  
major areas

Value in Mio ECU

Period Période	EUR 10	Deutsch- land	France	Italia	Nederland	Beig. Lux	United Kingdom	Ireland	Danmark	Ελλάδα	
<b>MEDITERRANEAN BASIN</b>						<b>BASSIN MÉDITERRANÉEN</b>					
<b>import</b>											
1983	II	11 481,2	2 761,4	3 016,7	2 469,8	1 013,4	528,4	1 282,7	48,7	86,9	273,3
	III	10 711,4	2 565,8	2 642,7	2 551,3	840,0	534,7	1 331,0	69,5	75,5	101,0
	IV	12 829,4	3 290,8	2 971,1	3 189,3	892,8	614,7	1 390,6	44,6	109,8	325,6
1984	I	13 594,6	3 416,0	3 282,9	3 270,7	1 007,0	573,0	1 681,1	57,9	113,0	193,1
	II	14 080,9	3 451,8	3 377,9	3 246,1	1 261,7	650,9	1 677,8	48,1	115,0	251,7
	III	12 471,3	2 963,6	2 900,6	3 087,5	1 098,9	550,4	1 595,3	46,3	102,4	126,3
	IV	15 227,2	3 115,4	3 824,3	3 511,7	1 127,8	621,9	1 771,2	57,9	151,9	1 045,3
1985	I	16 256,3	3 901,6	3 829,5	4 420,0	1 235,8	529,0	1 874,3	64,2	153,0	248,9
	II		3 628,5	3 418,7	4 159,1	1 390,9	609,9	2 077,8	51,7	148,4	
1984	A	4 578,5	1 126,2	1 109,7	1 138,5	368,4	190,9	549,2	15,0	39,0	41,6
	M	4 779,8	1 186,1	1 129,8	1 040,9	454,5	248,3	560,6	17,8	37,9	103,9
	J	4 687,1	1 140,2	1 139,1	1 061,5	415,9	205,0	568,1	15,3	37,5	104,4
	J	4 443,6	1 130,3	1 026,6	1 088,9	383,0	231,5	495,5	17,5	30,6	39,8
	A	4 037,6	922,9	891,4	1 037,8	345,1	165,1	561,8	14,5	39,2	59,8
	S	3 993,1	910,3	981,9	962,9	371,6	150,5	539,6	14,3	32,9	29,2
	O	4 729,4	1 075,2	1 222,0	1 086,1	394,4	178,6	640,9	17,3	47,7	67,1
	N	5 139,5	1 125,6	1 354,7	1 299,1	418,8	236,4	558,2	18,2	52,8	75,7
	D	5 467,0	1 078,3	1 233,7	1 124,4	311,5	199,6	570,6	19,8	54,2	875,0
	J	5 368,9	1 308,5	1 146,9	1 566,0	369,5	179,7	625,3	22,5	46,8	103,6
	F	5 079,3	1 338,1	1 183,3	1 304,0	379,1	178,0	524,6	22,4	51,2	98,7
	M	5 811,0	1 255,0	1 499,2	1 552,1	487,0	168,3	726,8	19,4	55,1	48,0
	A	5 221,2	1 190,4	1 235,2	1 244,2	439,4	208,1	718,1	21,0	42,3	122,7
M		1 221,9	1 160,2	1 462,6	498,1	220,6	675,3	16,0	47,6		
J		1 216,5	1 026,0	1 447,0	480,5	176,4	693,2	13,2	53,0		
J		1 306,7	1 236,5		357,7	161,7	777,9	15,9	43,9		
A		1 271,0	843,6			177,1		16,9	48,5		
<b>export</b>											
1983	II	13 123,0	3 580,1	3 124,2	2 627,6	829,2	703,5	1 790,3	127,7	176,7	163,7
	III	11 973,3	3 249,7	2 732,7	2 597,2	703,8	631,1	1 593,5	124,5	166,0	174,9
	IV	14 720,5	3 823,4	3 615,6	3 034,8	881,1	871,0	1 874,9	131,7	206,7	281,2
1984	I	13 796,2	3 653,2	3 411,3	2 691,9	838,1	857,2	1 831,8	113,2	208,0	191,4
	II	13 882,0	3 758,2	3 466,3	2 478,1	907,6	834,2	1 828,0	123,1	228,1	258,4
	III	13 033,2	3 466,7	3 172,9	2 596,2	758,1	765,2	1 738,6	128,4	183,4	223,6
	IV	16 079,8	4 330,7	3 862,4	3 234,3	1 013,3	950,8	2 084,7	120,2	230,7	252,7
1985	I	15 130,3	3 986,2	3 708,9	2 874,5	1 011,8	913,7	2 049,6	152,1	202,0	231,4
	II		4 217,5	4 160,3	2 994,0	971,4	973,9	2 059,2	180,8	167,3	
1984	A	4 608,0	1 229,0	1 056,2	960,1	282,3	292,1	608,7	39,4	74,3	66,0
	M	4 725,9	1 332,5	1 194,3	744,0	335,6	270,2	608,3	46,0	68,7	126,3
	J	4 536,0	1 197,5	1 216,4	776,0	287,8	268,6	607,7	37,9	79,6	64,4
	J	4 751,2	1 252,2	1 148,4	997,2	286,6	260,7	639,3	46,6	50,5	69,7
	A	4 141,2	1 134,6	1 015,0	793,0	225,8	211,0	598,5	35,6	59,5	68,2
	S	4 142,8	1 079,7	1 009,0	811,6	246,2	291,5	504,7	46,4	66,9	86,7
	O	5 232,0	1 466,6	1 306,2	948,9	338,9	292,5	692,8	38,7	69,1	78,3
	N	5 119,2	1 438,9	1 187,2	874,3	365,5	331,4	710,4	41,5	74,3	95,7
	D	5 717,9	1 421,4	1 371,7	1 423,0	302,6	327,5	671,7	39,4	83,0	77,6
	J	4 918,6	1 294,4	1 132,7	932,8	386,8	316,4	666,2	39,2	61,4	88,7
	F	4 749,8	1 225,8	1 171,4	910,3	306,9	280,4	655,8	54,4	71,9	72,8
	M	5 459,1	1 465,8	1 404,8	1 030,7	318,2	315,2	728,7	58,4	67,0	70,2
	A	5 106,3	1 367,7	1 306,9	914,0	326,8	338,8	692,1	52,5	45,2	62,3
M		1 483,3	1 433,6	1 053,5	355,9	319,6	706,1	74,1	63,8		
J		1 365,1	1 421,6	1 016,3	310,6	312,4	662,3	54,1	55,7		
J		1 559,6	1 229,4			311,4	282,5	776,7	42,3	62,4	
A		1 217,1	873,6				221,2	31,7	56,7		

ÉVOLUTION DU COMMERCE DE LA CE  
avec les principales zones

Valeurs en Mio ECU

Period Période	EUR 10	Deutsch- land	France	Italia	Nederland	Belg.Lux	United Kingdom	Ireland	Danmark	Ελλάδα	
<b>OPEC</b>		<b>OPEP</b>									
<b>import</b>											
1983	II	13 739,0	2 602,3	3 465,7	3 436,6	1 549,4	713,9	1 220,7	8,4	58,2	683,8
	III	14 840,8	3 157,7	3 595,0	3 822,8	1 646,8	771,3	1 474,9	40,5	133,6	198,2
	IV	16 949,8	3 196,7	3 748,3	4 636,2	1 813,6	863,0	1 130,8	4,3	227,3	1 329,8
1984	I	15 840,1	3 078,1	4 039,7	4 548,7	1 915,9	887,2	839,0	6,3	177,6	347,7
	II	16 003,7	3 296,9	3 901,3	4 060,7	2 141,7	869,6	1 183,1	11,6	204,0	334,8
	III	14 931,5	2 877,7	3 571,9	4 063,5	2 098,6	603,6	1 287,4	10,8	146,6	271,4
	IV	15 479,9	2 212,5	3 658,1	4 207,6	1 934,1	612,0	1 239,8	6,8	165,9	1 442,9
1985	I	17 152,0	2 969,8	3 947,7	5 773,1	2 129,3	625,7	1 222,0	7,0	136,9	340,4
	II		3 001,6	3 225,9	5 076,6	2 009,8	452,3	1 470,6	6,7	179,8	
1984	A	5 494,9	1 212,9	1 234,4	1 666,4	694,5	237,6	355,5	3,9	53,0	36,9
	M	5 107,0	1 008,7	1 125,6	1 145,0	750,0	411,4	456,3	5,7	76,6	127,7
	J	5 427,7	1 076,9	1 542,3	1 246,2	752,8	219,8	366,0	2,0	52,9	168,9
	J	4 873,2	1 121,2	1 081,0	1 123,7	598,1	283,2	382,9	2,8	49,5	230,8
	A	4 929,8	762,6	1 230,0	1 641,7	647,2	131,0	395,3	4,0	74,1	44,0
	S	4 995,6	993,8	1 259,9	1 302,5	753,4	186,7	472,3	3,9	22,4	0,7
	O	4 673,2	845,6	1 007,6	1 285,6	709,2	250,3	457,6	2,8	81,9	32,5
	N	4 719,2	969,1	1 165,6	1 336,6	629,4	189,1	342,6	2,1	50,2	34,5
	D	6 361,9	819,6	1 481,4	1 578,1	566,9	170,3	369,7	1,9	33,7	1 340,3
1985	J	5 833,4	931,6	1 310,5	2 072,5	718,5	234,7	379,7	2,7	64,2	118,9
	F	5 447,8	971,3	1 294,4	1 897,7	602,3	251,5	296,0	2,3	42,0	90,5
	M	5 886,1	1 066,8	1 342,8	1 808,1	808,4	139,4	550,8	2,0	37,4	130,3
	A	5 335,5	990,8	1 182,4	1 691,0	547,3	144,5	577,5	1,9	36,1	164,1
	M		985,5	1 163,3	1 768,5	679,7	142,4	470,7	2,1	40,6	
	J		1 024,8	900,2	1 613,3	678,9	165,5	430,5	2,9	102,3	
	J		949,3	1 026,2		696,4	94,7	346,9	1,4	45,3	
	A		1 034,0	861,8			78,2		1,0	45,7	
<b>export</b>											
1983	II	12 808,7	3 426,2	2 230,6	2 912,6	842,1	542,9	2 345,8	103,7	216,7	188,1
	III	12 291,3	3 447,9	2 257,1	2 621,1	697,7	459,9	2 315,5	121,1	207,9	163,1
	IV	14 161,4	3 425,8	2 867,0	3 126,7	890,0	727,7	2 451,8	129,5	273,1	269,7
1984	I	13 307,3	3 451,8	2 490,3	3 005,7	930,9	601,3	2 311,1	94,2	245,5	176,5
	II	12 240,5	3 000,0	2 948,7	2 321,7	778,9	580,8	2 045,1	119,8	265,8	179,7
	III	12 274,4	2 844,2	2 953,0	2 747,8	636,1	598,8	2 000,1	107,6	231,9	154,9
	IV	13 948,5	3 191,1	3 155,3	2 866,9	921,1	790,9	2 443,3	133,8	228,3	217,7
1985	I	12 969,5	3 127,2	2 375,1	2 839,5	887,5	772,1	2 443,2	160,2	187,2	177,6
	II		2 799,3	2 349,6	2 384,0	704,5	578,6	2 208,1	128,6	141,2	
1984	A	4 228,1	1 030,7	952,3	947,7	280,1	178,4	668,2	33,4	84,1	52,9
	M	4 200,1	1 094,4	1 119,7	643,2	270,9	195,4	669,3	51,7	77,2	78,4
	J	3 800,4	874,4	877,7	732,7	228,9	203,8	711,6	34,7	88,5	48,1
	J	4 298,5	982,6	884,4	1 206,3	221,4	170,2	680,4	32,2	70,6	50,3
	A	4 125,0	1 002,5	1 095,0	747,9	198,1	193,1	721,7	39,7	76,2	50,9
	S	3 847,7	859,0	973,5	799,0	222,0	232,9	598,6	35,6	72,4	54,8
	O	4 540,7	1 054,3	962,8	889,2	288,2	259,3	907,0	53,6	65,0	61,1
	N	4 224,4	1 039,2	859,3	748,1	328,1	234,1	794,7	38,0	77,9	105,0
	D	5 108,2	1 068,7	1 335,3	1 231,8	268,3	301,4	734,8	42,2	76,1	49,7
1985	J	4 230,8	1 068,5	755,0	897,4	326,0	239,7	758,9	50,7	53,9	80,7
	F	4 095,4	940,0	818,1	884,2	267,7	247,2	764,6	57,4	69,6	46,4
	M	4 641,0	1 118,5	802,1	1 055,8	293,8	283,5	922,8	52,0	61,6	50,9
	A	3 877,1	921,5	847,6	773,9	219,9	211,1	780,0	33,8	41,1	48,0
	M		963,2	753,0	840,4	259,2	166,9	719,7	50,4	50,0	
	J		915,2	751,2	769,2	232,1	199,1	703,1	44,4	44,6	
	J		993,8	830,8		223,6	183,4	751,3	43,4	62,5	
	A		906,0	584,5			149,1		27,8	46,3	

TRENDS IN EC TRADE  
major areas

Value in Mio ECU

Period Periode	EUR 10	Deutsch- land	France	Italia	Nederland	Belg.Lux	United Kingdom	Ireland	Danmark	Ελλάδα	
<b>LATIN AMERICA</b>						<b>AMÉRIQUE LATINE</b>					
<b>import</b>											
1983	II	5 037,9	1 620,0	877,0	834,0	529,7	383,1	660,5	9,2	90,0	34,3
	III	5 153,2	1 592,4	766,6	943,1	650,3	406,3	629,9	16,7	103,6	44,4
	IV	5 289,6	1 533,6	855,9	1 167,5	601,3	402,1	551,7	12,5	125,7	39,4
1984	I	5 367,8	1 667,9	824,9	981,7	681,3	422,5	631,2	19,1	106,0	33,3
	II	5 642,9	1 631,4	1 023,6	897,0	789,5	462,2	664,8	15,6	124,9	33,9
	III	6 411,0	1 856,8	974,8	1 047,5	1 009,1	532,7	784,2	27,5	131,4	47,0
	IV	6 411,2	1 758,1	940,5	1 483,7	822,7	484,6	715,7	18,1	124,4	63,4
1985	I	6 594,7	1 828,8	908,7	1 289,1	1 048,5	446,7	852,2	17,4	160,1	43,2
	II		1 956,4	1 007,3	1 188,8	809,0	534,3	728,5	27,3	146,9	
1984	A	1 804,7	489,4	315,8	330,2	275,8	141,6	209,9	4,3	30,5	7,2
	M	1 882,9	577,8	368,6	306,7	229,3	125,8	214,0	5,0	40,8	15,0
	J	1 952,2	564,3	339,6	264,9	283,1	190,6	237,6	8,0	52,5	11,7
	J	2 072,0	680,9	320,7	329,7	315,7	144,0	206,4	12,1	43,3	19,4
	A	2 216,6	608,0	377,4	318,0	352,6	184,2	304,4	11,4	45,0	15,5
	S	2 098,6	568,1	276,7	398,7	338,3	202,5	255,1	4,5	42,8	12,1
	O	2 233,1	661,2	263,4	400,7	339,7	217,6	290,3	6,0	38,7	15,4
	N	2 181,8	568,0	337,1	453,2	298,2	174,8	264,2	7,6	49,0	29,6
	D	1 928,5	495,7	311,9	616,0	199,9	83,0	162,3	4,6	37,5	17,5
	J	2 101,8	639,5	295,8	401,8	265,1	162,7	262,7	7,7	51,6	14,9
	F	2 126,5	562,1	305,8	453,7	341,9	153,1	245,8	5,5	43,0	15,7
	M	2 368,0	627,2	307,1	433,9	441,1	130,6	346,1	4,3	65,0	12,7
	A	2 102,6	647,9	350,6	375,3	250,4	164,3	255,7	11,6	35,6	11,2
	M		687,8	343,3	388,0	300,3	200,8	234,4	7,1	65,1	
J		620,1	314,1	423,4	270,7	167,9	236,4	8,6	43,2		
J		730,7	282,5		392,5	174,1	253,7	3,8	60,9		
A		701,8	321,7			141,8		5,0	45,1		
<b>export</b>											
1983	II	2 640,0	1 026,7	671,1	388,3	141,4	106,1	237,0	22,5	44,0	2,9
	III	2 642,3	950,3	598,2	528,6	128,2	90,6	269,5	19,0	54,6	3,2
	IV	3 073,8	1 130,6	664,0	614,9	142,3	122,8	323,5	16,3	56,8	2,7
1984	I	2 996,4	1 198,7	526,6	556,5	164,3	130,0	358,5	19,6	40,6	1,6
	II	3 147,0	1 367,1	595,0	438,1	198,2	125,3	337,6	30,0	53,4	2,1
	III	3 147,4	1 112,3	629,4	625,4	172,7	126,9	348,6	44,0	85,1	3,0
	IV	3 611,1	1 407,2	669,8	594,7	232,3	143,9	438,4	36,5	83,7	4,6
1985	I	3 178,7	1 218,2	612,7	574,6	217,6	129,0	356,6	28,4	40,5	1,2
	II		1 058,6	652,9	520,8	204,8	146,8	438,7	39,5	235,1	
1984	A	1 021,3	483,1	156,6	151,9	65,8	29,2	108,2	10,7	15,2	0,5
	M	1 023,6	408,0	191,1	142,8	68,7	51,9	133,1	10,2	16,5	1,3
	J	1 095,7	476,8	247,5	143,0	63,9	43,7	96,8	9,1	14,7	0,4
	J	1 318,1	416,0	290,1	309,1	63,5	40,7	120,3	15,4	62,0	1,0
	A	960,6	372,3	168,8	171,8	51,2	46,1	112,2	13,0	24,2	1,0
	S	889,6	324,0	170,7	151,6	58,1	38,6	115,9	15,6	14,3	0,9
	O	1 230,5	513,4	250,6	193,1	84,7	52,7	104,7	10,3	20,8	0,2
	N	1 267,6	516,4	222,6	167,9	92,2	44,7	188,5	12,7	21,6	1,1
	D	1 072,6	377,6	196,9	233,7	50,4	50,1	129,4	13,5	17,8	3,3
	J	994,3	381,3	170,0	200,7	63,3	47,5	106,3	13,6	11,0	0,6
	F	1 076,6	434,2	198,2	180,5	78,7	39,9	124,9	5,8	14,1	0,2
	M	1 108,2	402,8	244,5	193,6	75,5	41,6	125,7	9,0	15,3	0,4
	A	1 030,7	369,5	233,2	163,2	67,9	48,0	124,9	12,9	10,8	0,2
	M		356,7	215,1	174,8	77,3	48,3	139,6	13,2	18,9	
J		332,8	204,6	181,9	59,6	50,2	177,8	13,4	199,5		
J		422,6	224,8		87,5	50,5	145,4	10,3	32,3		
A		396,3	152,1			42,8		12,5	17,0		



ÉVOLUTION DU COMMERCE DE LA CE  
avec les principales zones

Valeurs en Mio ECU

Period Période	EUR 10	Deutsch- land	France	Italia	Nederland	Belg.Lux	United Kingdom	Ireland	Danmark	Ελλάδα	
<b>ASEAN</b>											
		<b>import</b>									
1983	II	1 992,3	533,3	258,0	190,9	375,2	89,7	486,7	16,0	35,6	7,0
	III	1 972,5	558,0	233,6	194,0	351,4	99,2	476,7	13,7	38,4	7,5
	IV	2 008,8	566,9	255,3	210,6	370,0	131,1	410,1	17,1	40,6	7,1
1984	I	2 555,3	715,4	288,0	234,6	528,4	130,2	580,2	20,6	51,1	6,7
	II	2 219,5	646,4	286,6	221,1	371,2	108,1	513,5	21,0	43,8	7,8
	III	2 305,8	705,1	254,0	232,0	429,1	100,2	511,2	22,6	46,2	5,5
	IV	2 549,6	689,1	315,5	305,6	457,3	113,6	577,6	37,7	42,9	10,4
1985	I	2 910,2	794,9	327,1	369,9	574,3	141,3	608,7	26,6	58,6	8,7
	II		661,1	318,5	280,9	452,6	120,0	533,6	19,6	46,5	
1984	A	721,8	203,4	86,7	73,5	125,3	34,6	178,2	5,7	12,3	2,1
	M	755,9	224,3	96,9	81,2	96,5	40,4	185,6	9,1	18,4	3,4
	J	739,3	218,7	102,9	66,1	148,0	31,5	150,8	5,9	13,1	2,3
	J	750,9	222,5	89,9	84,4	154,2	26,6	145,2	7,0	19,8	1,2
	A	816,4	254,3	74,1	68,2	166,8	37,4	191,0	8,7	13,8	2,1
	S	736,7	228,2	89,8	79,7	105,6	35,8	176,0	6,9	12,5	2,2
	O	894,8	260,7	116,1	96,2	152,4	36,2	203,4	9,4	17,0	3,3
	N	860,9	220,9	108,6	84,0	173,1	38,2	200,7	17,6	13,8	4,1
	D	834,4	205,3	90,8	125,7	175,1	37,9	173,5	10,9	12,3	2,8
1985	J	1 030,0	291,2	112,2	107,1	184,9	53,5	241,5	13,0	23,7	2,9
	F	962,1	245,2	108,8	124,6	210,1	45,0	202,6	5,8	16,9	3,0
	M	915,4	258,5	106,2	137,9	179,0	41,8	163,4	7,8	18,1	2,8
	A	858,6	235,9	108,0	97,9	165,6	40,2	188,4	7,1	13,1	2,4
	M		232,6	108,0	81,8	144,8	37,1	179,3	6,3	14,0	
	J		193,0	102,5	102,7	142,5	42,3	164,0	6,2	19,4	
	J		216,9	113,7		147,1	25,0	177,7	5,5	12,2	
	A		242,6	80,8			29,7		5,7	11,8	
		<b>export</b>									
1983	II	2 103,7	704,5	328,5	213,1	173,5	132,2	495,5	13,7	42,2	0,6
	III	2 411,4	759,4	478,7	228,4	208,0	152,7	498,5	16,8	68,0	1,0
	IV	2 487,4	770,9	334,2	270,9	204,6	169,6	625,3	18,0	90,3	3,7
1984	I	2 252,6	794,4	319,7	195,9	214,0	146,4	528,6	9,8	42,9	1,0
	II	2 200,4	738,8	328,8	212,1	221,9	147,7	481,8	18,5	47,2	3,7
	III	2 383,4	873,4	313,3	242,3	211,3	140,4	542,3	17,0	41,9	1,5
	IV	2 797,5	922,1	442,0	296,7	292,1	172,7	589,7	21,6	58,7	1,9
1985	I	2 610,3	881,5	488,8	275,4	208,8	143,2	534,5	17,4	58,2	2,5
	II		755,9	439,5	245,8	177,8	138,5	572,8	18,4	50,2	
1984	A	710,5	219,9	109,1	73,4	70,5	54,8	162,3	3,8	14,1	2,6
	M	809,3	304,2	117,1	73,3	86,1	41,6	161,9	10,0	14,6	0,4
	J	679,8	214,5	102,6	65,7	65,3	51,7	157,3	4,7	17,2	0,7
	J	812,8	295,9	104,3	106,8	63,7	51,6	173,0	5,8	10,6	1,1
	A	781,1	276,8	116,7	61,2	65,3	30,9	209,7	4,5	15,9	0,1
	S	790,3	300,6	92,3	83,4	82,3	57,6	153,3	6,7	13,7	0,3
	O	1 017,5	419,6	113,7	93,3	103,0	69,5	191,9	7,8	18,4	0,5
	N	952,6	246,8	208,9	92,6	99,7	44,4	231,6	5,9	21,8	0,9
	D	822,0	254,8	120,0	110,8	89,7	58,9	162,3	7,9	17,1	0,5
1985	J	885,6	301,1	158,1	84,0	78,1	52,2	184,6	7,1	19,3	1,1
	F	752,3	263,5	101,4	95,1	58,5	47,0	162,2	4,8	19,1	0,8
	M	971,9	316,9	229,2	96,2	72,2	43,7	187,9	5,5	19,4	0,7
	A	882,9	264,6	210,4	75,4	52,5	49,2	209,9	5,0	15,4	0,5
	M		262,7	102,9	69,0	65,5	43,0	203,8	6,4	18,0	
	J		228,9	126,7	101,1	59,9	46,0	160,4	6,9	16,6	
	J		241,8	119,8		53,6	41,1	190,9	3,2	15,9	
	A		244,6	113,2			29,5		3,6	14,5	

JAN.-APR. 1985		JAN.-AVR. 1985		EUR 10		Deutschland		France		Italia		Nederland		Pays Partenaires		Code
Code	Partner countries	1 000 ECU	indices 85/84	1 000 ECU	indices 85/84	1 000 ECU	indices 85/84	1 000 ECU	indices 85/84	1 000 ECU	indices 85/84	1 000 ECU	indices 85/84			
	World	285 776 600	114	71 670 670	111	49 665 230	113	40 968 270	121	30 783 550	115	Monde				
	Intra-EC (EUR 10)	145 229 000	116	36 516 850	113	27 085 460	113	17 707 360	124	16 695 700	122	Intra-CE (EUR 10)				
	Extra-EC	140 049 200	113	35 124 940	109	22 477 700	112	23 111 570	118	14 085 140	108	Extra-CE				
	Class 1	78 409 500	116	20 858 020	113	11 053 790	124	9 113 126	121	6 675 733	108	Class 1				
	EFTA	28 525 220	111	9 111 671	108	3 556 980	131	3 089 099	118	2 072 845	104	AELE				
	Other Western Europe	6 369 691	115	2 335 792	116	2 048 769	127	1 408 807	117	545 375	106	Autr. pays d'Europe occid.				
	USA and Canada	27 369 540	122	5 687 962	119	3 760 218	122	2 843 751	125	3 141 701	111	USA et Canada				
	Other class 1	14 153 860	113	3 722 632	118	1 687 825	111	1 771 470	124	915 811	110	Autres classes 1				
	Class 2	50 729 900	114	10 693 900	107	10 121 850	108	11 858 560	125	6 246 527	112	Class 2				
	ACP (63 countries)	10 623 000	126	2 154 870	117	2 733 185	112	1 683 199	149	1 100 262	135	ACP (63 pays)				
	DOM	150 770	110	6 032	121	100 424	84	5 260	741	139	71	DOM				
	TOM	435 774	196	9 650	55	87 131	111	5 867	31	75 784	202	TOM				
	Other class 2	39 520 420	111	6 523 375	105	7 201 112	106	10 164 210	122	5 070 341	107	Autres classes 2				
	Class 3 1)	10 909 750	93	3 573 032	95	1 297 067	77	2 139 896	84	1 162 878	91	Class 3 1)				
	Eastern Europe 1)	9 423 841	91	3 125 776	96	1 092 101	72	1 859 791	78	1 009 084	88	Europe orientale 1)				
	Other class 3	1 485 906	115	447 256	91	204 966	122	280 105	154	153 794	116	Autres classes 3				
	Miscellaneous	498 627	164	28 877	99	107 071	333	149 333	363	2 713	343	Divers non classes				
	OECD	218 996 400	116	56 174 530	113	37 728 350	116	25 516 580	123	23 276 400	118	OCDE				
	Mediterranean Basin	21 470 700	118	5 091 805	112	5 064 677	115	5 663 499	129	1 669 737	119	Bassin méditerranéen				
	OPEC	22 485 460	105	3 960 723	92	5 129 935	97	7 467 592	120	2 675 729	100	OPEP				
	Latin America	8 716 807	122	2 476 937	115	1 259 450	110	1 665 131	127	1 315 484	138	Amerique latine				
	ASEAN	3 766 457	115	1 030 773	112	435 107	116	467 407	152	739 900	113	ANASE				
001	France	23 779 820	116	8 288 976	118	8 288 976	118	4 977 908	120	2 170 918	119	France				001
002	Belgium and Luxembourg	17 103 120	114	4 550 601	96	4 849 893	118	4 484 368	122	3 524 794	133	Belgique et Luxembourg				002
003	Netherlands	25 925 260	118	10 415 130	116	3 737 476	117	2 162 013	126	1 669 737	111	Pays Bas				003
004	R.F. of Germany	36 195 460	114	8 344 395	108	6 344 395	108	6 463 819	124	6 395 271	111	R.F. d'Allemagne				004
005	Italy	20 209 140	109	5 340 012	109	4 621 816	108	1 874 999	143	826 558	110	Italie				005
006	United Kingdom	2 873 819	119	507 194	135	367 210	120	144 686	174	237 498	145	Royaume-Uni				006
007	Ireland	3 201 897	109	1 237 093	116	310 816	103	322 889	123	240 979	115	Irlande				007
008	Denmark	1 241 135	104	465 292	112	196 025	109	266 683	82	57 420	89	Danemark				008
009	Greece	161 149	118	43 904	114	12 357	92	8 679	105	6 916	96	Grèce				009
024	Iceland	59 790	107	5 738	65	6 113	98	2 473	126	287	188	Islande				024
025	Faroe Islands	6 304 186	116	1 581 941	98	821 630	190	95 424	108	572 332	88	Iles Féroé				025
028	Norway	6 473 660	111	1 633 902	118	677 498	111	450 888	107	566 049	120	Norvège				028
030	Sweden	2 552 920	110	661 704	97	315 600	119	164 878	120	235 560	129	Suède				030
032	Finland	7 333 475	104	2 533 229	108	1 060 888	121	1 563 047	119	356 098	99	Finlande				032
036	Switzerland	4 117 976	115	2 258 861	110	323 878	125	688 166	122	174 686	104	Suisse				036
038	Austria	1 581 853	121	389 130	123	345 127	133	118 019	134	161 205	115	Autriche				038
040	Portugal	5 452 917	119	1 069 165	112	1 788 897	129	676 088	134	387 700	100	Portugal				040
042	Spain	4 348 212	105	852 265	103	3 367 218	108	80	54	2	22	Espagne				042
043	Andorra	7 607 216	12	1	69	135	622	252	62	155	65	Andorre				043
044	Gibraltar	343 65	140	117	31	148	117	36	2	6	2	Gibraltar				044
045	Vatican City State	130 786	124	62 288	126	3 219	97	31 482	205	3 591	121	Cité du Vatican				045
046	Malta	1 580 319	112	707 434	112	131 512	104	489 015	109	72 633	97	Malte				046
048	Yugoslavia	1 274 782	122	490 161	135	115 561	117	207 329	90	81 098	170	Yougoslavie				048
052	Turkey	5 158 080	79	1 746 462	86	1 156 117	86	968 698	85	680 153	80	Turquie				052
056	Soviet Union	5 998 133	111	405 465	116	157 481	98	119 867	107	96 357	126	Union soviétique				056
058	German Dem. Rep. 1)	738 835	106	366 259	104	64 532	107	50 681	105	54 783	102	Répub. démocrat. allem. 1)				058
060	Poland	664 722	113	322 351	111	65 516	98	141 559	126	36 121	103	Pologne				060
062	Czechoslovakia	952 968	107	226 357	117	121 377	106	416 680	93	63 996	140	Tchécoslovaquie				062
064	Hungary	163 948	109	54 287	121	17 241	113	39 959	110	9 088	146	Hongrie				064
066	Romania	22 278	78	4 595	85	6 849	357	7 995	68	1 316	35	Roumanie				066
068	Bulgaria	139 365	117	5 047	109	2 893	175	1 053	256	46 984	106	Bulgarie				068
070	Albania	705 736	127	109 460	117	339 441	133	67 960	133	67 593	136	Albanie				070
202	Canary Islands	124 101	30	30	30	34	77	56	193	56	193	Iles Canaries				202
204	Morocco	3 633 714	121	528 427	101	1 260 992	118	1 252 569	144	413 570	118	Maroc				204
205	Ceuta and Melilla	555 329	116	106 541	114	201 915	99	153 501	145	15 979	97	Ceuta et Melilla				205
208	Algeria	3 456 037	112	989 525	93	370 151	77	1 525 683	130	255 111	159	Algérie				208
212	Tunisia	1 580 107	131	312 216	193	269 234	99	844 793	135	39 860	138	Tunisie				212
216	Libya	69 427	79	15 442	76	9 838	76	25 000	97	2 936	79	Libye				216
220	Egypt	102 260	103	4 341	124	26 985	145	38 040	113	8	15	Égypte				220
224	Sudan	29 892	89	7 811	90	9 421	92	1 563	72	2 458	113	Soudan				224
228	Mauritania	74 380	133	4 633	637	12 639	231	2 205	169	791	93	Mauritanie				228
232	Mali	70 036	83	24	400	67 935	82	1 073	117	431	136	Mali				232
236	Upper Volta	17 931	200	9 100	240	21 400	1	1 152	193	441	304	Haute-Volta				236
240	Niger	303 793	303	43	20	43	28	44	2	2	2	Niger				240
244	Republic of Cape Verde	109 692	78	2 826	37	72 820	85	11 269	141	3 626	63	République du Cap-Vert				244
247	Senegal	8 450	54	1	1	2 717	61	475	29	69	35	Senegal				247
248	Gambia	1 067	108	13	13	920	497	4	8	8	8	Sénégal				248
252	Guinea Bissau	108 311	135	31 969	90	20 143	347	15 862	158	1 592	87	Guinée-Bissau				252
260	Guinea	61 570	117	16 478	194	148	6	83	3	4 978	57	Guinée				260
264	Sierra Leone	190 671	95	74 148	88	26 240	119	33 993	76	16 109	159	Sierra Leone				264
268	Liberia	867 058	127	144 523	133	283 994	110	144 531	149							

## import

JAN.-APR. 1985		JAN.-AVR. 1985		Belg.-Lux.		United Kingdom		Ireland		Danmark		Ελλάδα		Pays Partenaires		Code
Code	Partner countries	1 000 ECU	Indices 85/84	1 000 ECU	Indices 85/84	1 000 ECU	Indices 85/84	1 000 ECU	Indices 85/84	1 000 ECU	Indices 85/84	1 000 ECU	Indices 85/84			
	<b>World</b>	<b>25 880 080</b>	<b>108</b>	<b>50 332 510</b>	<b>117</b>	<b>4 617 448</b>	<b>118</b>	<b>7 996 115</b>	<b>117</b>	<b>3 862 928</b>	<b>125</b>	<b>Monde</b>				
	Intra-EC (EUR 10)	17 079 200	111	21 018 110	114	3 149 490	113	3 878 936	119	2 097 871	121	Intra-CE (EUR 10)				
	Extra-EC	8 698 317	101	29 240 260	119	1 434 172	130	4 117 118	115	1 764 972	130	Extra-CE				
	<b>Class 1</b>	<b>5 211 895</b>	<b>104</b>	<b>20 498 830</b>	<b>116</b>	<b>1 159 575</b>	<b>133</b>	<b>3 025 365</b>	<b>117</b>	<b>813 165</b>	<b>131</b>	<b>Class 1</b>				
	EFTA	1 512 977	114	6 774 285	106	2 020 810	115	2 008 139	109	196 413	112	AELE				
	Other Western Europe	370 061	106	1 352 127	119	46 913	100	135 709	116	117 338	132	Autr. pays d'Europe occid.				
	USA and Canada	1 840 726	107	8 673 148	128	752 556	140	498 725	143	170 754	137	USA et Canada				
	Other class 1	1 488 131	91	3 699 272	111	157 295	140	382 793	134	328 661	143	Autres classe 1				
	<b>Class 2</b>	<b>2 721 290</b>	<b>98</b>	<b>7 459 127</b>	<b>125</b>	<b>208 672</b>	<b>122</b>	<b>666 614</b>	<b>104</b>	<b>753 428</b>	<b>137</b>	<b>Class 2</b>				
	ACP (63 countries)	962 459	104	1 839 022	160	62 192	114	37 546	74	50 260	113	ACP (63 pays)				
	DOM	3 181		1 934	49			33 641	173	189	25	DOM				
	TOM	30 161	271	226 890	401			138	8	7	25	TOM				
	Other class 2	1 725 489	94	5 391 280	113	146 354	127	595 289	105	702 972	139	Autres classe 2				
	<b>Class 3 1)</b>	<b>765 131</b>	<b>98</b>	<b>1 282 301</b>	<b>124</b>	<b>65 925</b>	<b>111</b>	<b>425 138</b>	<b>122</b>	<b>198 379</b>	<b>109</b>	<b>Class 3 1)</b>				
	Eastern Europe 1)	685 047	95	1 052 525	125	59 728	108	351 318	121	188 471	109	Europe orientale 1)				
	Other class 3	80 085	131	229 775	122	6 197	151	73 820	129	9 908	104	Autres classe 3				
	<b>Miscellaneous</b>	<b>102 568</b>	<b>106</b>	<b>74 136</b>	<b>97</b>	<b>33 786</b>	<b>125</b>	<b>61</b>	<b>109</b>	<b>82</b>	<b>74</b>	<b>Divers non classés</b>				
	OECD	21 509 390	111	40 878 900	115	4 299 178	117	6 778 493	117	2 834 500	122	OCDE				
	Mediterranean Basin	737 573	97	2 587 966	116	86 641	119	195 388	129	373 429	159	Bassin méditerranéen				
	OPEC	769 927	68	1 792 475	150	8 880	88	173 213	75	506 985	132	OPEP				
	Latin America	611 340	108	1 107 806	132	29 016	131	197 351	143	54 292	134	Amérique latine				
	ASEAN	181 528	109	797 246	105	33 752	128	71 662	113	11 087	126	ANASE				
001	France	3 792 994	108	3 696 519	112	222 885	116	332 302	111	297 336	111	France				001
002	Belgium and Luxembourg			2 178 420	114	116 024	124	263 411	133	125 621	143	Belgique et Luxembourg				002
003	Netherlands	5 168 065	115	3 447 384	126	213 299	106	500 602	112	280 774	113	Pays-Bas				003
004	R.F. of Germany	5 276 367	112	6 913 293	115	378 821	130	1 669 859	116	753 034	123	R.F. d'Allemagne				004
005	Italy	881 862	103	2 260 346	114	93 318	124	252 084	116	422 526	118	Italie				005
006	United Kingdom	1 679 973	110			2 074 426	109	808 049	129	159 635	133	Royaume-Uni				006
007	Ireland	128 863	130	1 434 566	107			34 427	147	19 375	168	Irlande				007
008	Denmark	116 900	99	891 437	98	42 213	118			39 570	110	Danemark				008
009	Greece	34 181	79	196 158	130	7 973	324	17 403	112			Grèce				009
024	Iceland	7 113	82	66 295	150	66 295	150	9 775	77	5 637	164	Islande				024
025	Faroe Islands	1 403	158	16 211	148	642	127	26 449	105	474	55	Iles Féroé				025
028	Norway	187 737	139	2 692 160	123	14 518	108	325 441	115	13 003	128	Norvège				028
030	Sweden	533 596	127	1 372 071	101	72 000	111	1 123 452	107	44 204	75	Suède				030
032	Finland	101 897	129	746 811	111	35 839	94	263 452	104	27 179	108	Finlande				032
036	Switzerland	416 075	87	1 150 095	77	46 635	134	148 597	110	58 811	159	Suisse				036
038	Austria	174 747	134	356 616	122	15 614	108	82 461	115	42 347	128	Autriche				038
040	Portugal	91 811	111	390 237	107	17 731	184	54 962	160	4 631	72	Portugal				040
042	Spain	273 190	99	1 099 889	120	42 555	104	71 723	108	43 709	87	Espagne				042
043	Andorra					18	257			17	850	Andorre				043
044	Gibraltar	4 963		846	68			1	100	32	97	Gibraltar				044
045	Vatican City State									2		Cité du Vatican				045
046	Malta	2 659	37	23 808	93	153	27	3 472	302	114	228	Malte				046
048	Yugoslavia	25 968	110	68 437	102	2 037	51	25 382	152	57 901	274	Yougoslavie				048
052	Turkey	61 879	151	142 919	128	1 524	169	8 633	118	15 078	90	Turquie				052
056	Soviet Union	483 926	88	507 763	124	19 916	92	126 611	119	59 568	152	Union soviétique				056
058	German Dem. Rep. 1)	689 026	132	139 056	90	5 338	111	89 089	129	4 639	145	Rép. démocr. allem. 1)				058
060	Poland	53 819	113	185 737	150	25 761	119	71 668	110	8 720	125	Pologne				060
062	Czechoslovakia	24 501	108	79 761	109	6 053	139	30 162	108	22 103	134	Tchécoslovaquie				062
064	Hungary	14 720	108	50 532	129	1 047	92	19 749	127	13 127	108	Hongrie				064
066	Romania	14 123	92	76 676	219	1 458	121	12 567	225	19 734	71	Roumanie				066
068	Bulgaria	14 787	257	12 841	162	153	28	1 491	109	14 101	45	Bulgarie				068
070	Albania	145	9	158	108			2	50	1	218	Albanie				070
202	Canary Islands	662	106	82 536	123	20	34	170	68			Iles Canaries				202
204	Morocco	55 095	123	50 209	111	551	26	9 436	125	5 991	181	Maroc				204
205	Ceuta and Melilla	4	400									Ceuta et Melilla				205
208	Algeria	34 483	69	143 135	104			538				Algérie				208
212	Tunisia	32 242	112	19 850	220	9 319	311	520	173	15 412	76	Tunisie				212
216	Libya	22 918	27	126 736	252	34				165 879	206	Libye				216
220	Egypt	21 109	98	61 933	85	1 157	103	6 948	162	22 857	170	Égypte				220
224	Sudan	3 005	47	9 485	69	55	6	569	107	3 097	94	Soudan				224
228	Mauritania	29 891	87	1 781	21			154		1 060	95	Mauritanie				228
232	Mali	4 901	76	2 968	104			770	76			Mali				232
236	Upper Volta	985	170	1 091	22			1 897	45	139	90	Haute-Volta				236
240	Niger	4	100	450	110					119	595	Niger				240
244	Chad	2 102	261	2 809	91			372	45			Tchad				244
247	Republic of Cape Verde			491								République du Cap-Vert				247
248	Senegal	3 715	43	12 024	61	2 055	46	244	20	1 113	876	Sénégal				248
252	Gambia	2 077	43	3 111	98							Gambie				252
257	Guinea Bissau	130	33									Guinée-Bissau				257
260	Guinea	523	24	5 322	703	32 101	136	799	567			Guinée				260
264	Sierra Leone	25 784	133	13 967	102	132						Sierra Leone				264
268	Liberia	34 490	109	4 486	104	364	96	841	60			Libéria				268
272	Ivory Coast	37 979	130	85 610	141	5 167	88	4 852	101	19 664	181	Côte d'Ivoire				272
276	Ghana	6 613	110	68 244	302	2 079	207	481	224	118	7	Ghana				276
280	Togo	11 815	184	3 663	149	291	143	864								

JAN.-APR. 1985		JAN.-AVR. 1985		EUR 10		Deutschland		France		Italia		Nederland		Pays Partenaires		Code
Code	Partner countries	1 000 ECU	indices 85/84	1 000 ECU	indices 85/84	1 000 ECU	indices 85/84	1 000 ECU	indices 85/84	1 000 ECU	indices 85/84	1 000 ECU	indices 85/84			
400	United States of America	24 753 570	123	5 086 676	121	3 423 393	121	2 611 647	129	2 961 654	117	Etats Unis d'Amérique	400			
404	Canada	2 615 963	106	601 284	102	336 825	128	232 104	88	180 048	102	Canada	404			
406	Greenland	37 662	145	621	67	2 138	60	284	80	68	68	Greenland	406			
408	St. Pierre and Miquelon	13 177	854	46	46	7 518	94	4 782	74	16	64	Saint Pierre et Miquelon	408			
412	Mexico	1 399 616	132	154 153	144	331 140	94	184 351	122	518 612	174	Mexique	412			
413	Bermuda	2 083	61	750	108	14	108			853	224	Bermudes	413			
416	Guatemala	83 628	130	27 377	155	7 571	203	33 238	173	7 674	75	Guatemala	416			
421	Belize	7 429	60	103	112	43	2					Belize	421			
424	Honduras	67 137	200	38 595	229	2 917	106	13 380	388	8 026	142	Honduras	424			
428	El Salvador	63 069	94	44 319	97	9 547	115	3 987	90	3 373	377	El Salvador	428			
432	Nicaragua	30 338	69	6 766	67	12 962	74	3 816	76	3 000	45	Nicaragua	432			
436	Costa Rica	97 747	109	38 233	108	7 647	107	18 666	125	12 007	135	Costa Rica	436			
442	Panama	127 295	135	39 329	93	2 945	74	24 645	123	3 907	82	Panama	442			
448	Cuba	95 282	108	11 458	161	6 683	111	27 230	127	42 457	93	Cuba	448			
450	West Indies	2 461	83	140	180	100	30	4	44	100	217	Indes occidentales	450			
452	Haiti	32 253	121	6 230	92	9 409	120	7 467	144	1 468	185	Haiti	452			
453	Bahamas	207 403	944	3 519	261	38 065		1 040	498	40 857		Bahamas	453			
454	Turks and Caicos Islands	101	110									iles Turks et Caicos	454			
456	Dominican Republic	44 445	201	13 031	308	5 487	163	2 113	129	1 095	31	Republique Dominicaine	456			
457	Virgin Islands of the USA	478	29			3		3	9			iles Vierges des Etats Unis	457			
458	Guadeloupe	30 065	92	12	2	29 939	94	2	61	3	60	Guadeloupe	458			
459	Antigua and Barbuda	471	82	1								Antigua et Barbude	459			
460	Dominica	9 943	140	20	125	31	148	90		92	13	Dominique	460			
462	Martinique	48 937	116	3 150	112	45 742	116	44		1	50	Martinique	462			
463	Cayman Islands	2 659	383	1 522				7	88			iles Cayman	463			
464	Jamaica	41 253	91	3 075	185	169	147	194	60	8 455	411	Jamaïque	464			
465	St. Lucia	27 277	225	148		5	161			15		Sainte Lucie	465			
467	St. Vincent	12 283	181	6	75	5	167					Saint Vincent	467			
469	Barbados	2 799	133	638	195	239	144	193	371	60	87	La Barbade	469			
472	Trinidad and Tobago	154 946	171	831	10	22 145	249	290	13	30 836		Trinidad et Tobago	472			
473	Grenada	5 863	157	1 271	217	1	10			539	211	Grenada	473			
476	Netherlands Antilles	333 951	230	4 938	81	7 070	15	1 327	9	74 570	201	Antilles néerlandaises	476			
480	Colombia	590 426	124	242 408	101	53 139	140	71 433	203	91 384	118	Colombie	480			
484	Venezuela	1 288 149	115	514 888	112	103 164	113	353 447	103	43 276	76	Venezuela	484			
488	Guyana	56 189	121	10 705	196	5 419	173	5 947	346	1 692	292	Guyana	488			
492	Surinam	82 545	182	3 953	130	4 591	92	2 398	62	58 864	217	Surinam	492			
496	French Guiana	3 955	147	606	878	3 256	183			9		Guayane française	496			
500	Ecuador	88 061	196	36 297	180	6 918	199	8 818	163	7 697	250	Ecuador	500			
504	Peru	293 777	121	65 479	150	53 250	130	46 793	121	18 362	256	Perou	504			
508	Brazil	2 964 805	119	840 471	117	453 074	115	557 331	123	381 039	132	Bresil	508			
512	Chile	552 335	121	183 465	104	105 042	129	79 866	124	47 840	142	Chili	512			
516	Bolivia	57 242	126	20 990	145	12 850	167	4 755	514	776	22	Bolivie	516			
520	Paraguay	36 846	99	4 158	54	6 853	134	3 019	111	5 859	209	Paraguay	520			
524	Uruguay	67 735	60	22 226	57	9 239	74	13 691	114	5 947	26	Uruguay	524			
528	Argentina	817 904	127	178 521	117	96 264	109	234 317	179	157 198	128	Argentine	528			
529	Falkland Islands and dep.	2 278	77	2	17			74				iles Falkland et dep.	529			
600	Cyprus	107 339	99	8 841	91	9 582	224	11 660	362	16 564	277	Chypre	600			
604	Lebanon	28 643	173	3 276	259	2 777	149	15 626	155	1 548	784	Liban	604			
608	Syria	325 275	88	58 723	92	73 564	65	114 294	68	727	345	Syrie	608			
612	Iraq	1 622 245	158	89 805	48	558 682	228	616 126	258	41 035	44	Iraq	612			
616	Iran	1 351 978	54	162 693	82	190 504	66	620 231	70	274 198	35	Iran	616			
624	Israel	996 367	115	232 114	121	135 053	117	103 599	127	103 599	127	Israël	624			
628	Jordan	42 190	107	5 819	114	7 806	127	20 265	231	497	363	Jordanie	628			
632	Saudi Arabia	2 529 045	74	245 586	70	437 030	42	883 327	79	353 087	146	Arabie Saoudite	632			
636	Kuwait	1 944 066	143	96 831	73	194 850	618	869 004	162	529 030	127	Koweït	636			
640	Bahrain	39 106	350	1 578	103	66	125	30 018	924	544	157	Bahrein	640			
644	Qatar	369 033	102	2 265	1	231 921	124	84 665	83	703	69	Qatar	644			
647	United Arab Emirates	683 264	87	49 720	32	308 846	76	99 843	53	143 254	69	Emirats arabes unis	647			
649	Oman	99 339	179	1 735	118	28 799	728	29 624		69	15	Oman	649			
652	North Yemen	9 376	314	922	232	5 675		1 687	127	10	3	Yemen du Nord	652			
656	South Yemen	88 626	258	8 504	93	117	975	68 311	488			Yemen du Sud	656			
660	Afghanistan	25 923	97	11 540	93	1 403	119	3 488	119	1 052	75	Afghanistan	660			
662	Pakistan	350 032	134	89 119	138	41 640	112	69 833	147	30 418	125	Pakistan	662			
664	India	1 201 550	99	268 561	110	297 205	270	113 631	94	96 448	49	Inde	664			
666	Bangladesh	135 537	137	16 273	231	10 053	113	39 269	127	9 371	134	Bengale Desh	666			
667	Maldives	147 306		92								Maldives	667			
669	Sri Lanka	140 366	108	38 462	104	15 195	121	10 172	108	14 911	101	Sri Lanka	669			
672	Nepal	12 896	97	5 012	69	180	151	3 473	127	183	555	Népal	672			
675	Bhutan	21	105	21	105							Bhoutan	675			
676	Burma	34 115	58	5 203	95	1 279	571	1 007	74	12 782	34	Birmanie	676			
680	Thailand	878 056	140	208 564	130	79 103	115	91 771	233	319 428	144	Thaïlande	680			
684	Laos	299	25	48	600			17				Laos	684			
690	Vietnam	10 642	89	2 249	106	2 019	33	571	130			Vietnam	690			
696	Kampuchea (Cambodia)	665 057	102	168 966	136	54 040	130	139 143	166	122 033	73	Kampuchea (Cambodge)	696			
700	Indonesia	1 015 375	109	302 816	95	150 846	115	95 380	130	176 359	111	Indonésie	700			
701	Malaysia	3 886	18	58	98	192	582	113		164		Malaysia	701			
703	Brunei	747 179	120	195 116	116	80 719	109	124 547	149	56 488	174	Brunei	703			
706	Singapore	462 840	104	155 310	105	70 398	118	16 561	60	65 592	89	Singapour	706			
708	Philippines	14 837	160	3 793	376	170	39	2 977	386	61	65	Philippines	708			
716	Mongolia	1 346 323	128	414 470	117	194 400	126	248 841	157	109 061	127	Mongolie	716			
720	China	19 824	114	15 286	12	694	128	486	91	200	392	Chine	720			
724	North Korea	1 219 501	127	418 818	120	192 316	164	109 678	151	131 268	106	Corée du Nord	724			
728	South Korea	8 973 540	114	2 898 670	119	1 036 533	110	668 184	125	702 694	103	Corée du Sud	728			
732	Japan	1 429 882	124	467 725	115	138 611	119	143 707	162	159 504	134	Japon	732			
736	Taiwan	1 796 301	112	630 060	107	125 717	119	97 138	140	143 486	110	Taiwan	736			
740	Hong Kong	155 367	120	44 854	110	51 637	139	12 491	197	11 040	144	Hong Kong	740			
743	Macao	1 603 233	122	341 553	130	299 942	113	252 412	99	126 699	146	Macao	743			
800	Australia	161 901	123	104 749	149	3 449	64	1 023	504	10 081	200	Australie	800			
801	Papua New Guinea	548	121			1	33			11	157	Papouasie Nouvelle Guinée	801			
802	Australian Oceania	40	51			4	67					Océanie australienne	802			
803	Nauru	578 630	110	53 428	88	81 835	131	70 640	158	21 076	186	Nauru	803			
804	New Zealand	8 102	87	1 280	68					404		Nouvelle Zélande	804			
806	Solomon Islands	100	2	100								iles Salomon	806			
807	Tuvalu	236	295			1	50					Tuvalu	807			
808	American Oceania	449	274			7	78			3	8	Océanie américaine	808			
809	New Caledonia and dep.	82 090	197	2 190	20	78 273	268	1 499	107			Nouvelle Calédonie et dep.	809			
811	Wallis and Futuna Islands	225	11	17	425							iles Wallis et Futuna	811			
812	Kiribati	442										Kiribati	812			
813	Pitcairn	517	150	6	300	193	420	81	193			iles Pitcairn	813			
814	New Zealand Oceania	15 386	32	164	45											

## import

JAN.-APR. 1985		JAN.-AVR. 1985		Belg.-Lux.		United Kingdom		Ireland		Danmark		Ελλάδα			
Code	Partner countries	1 000 ECU	Indices 85/84	1 000 ECU	Indices 85/84	1 000 ECU	Indices 85/84	1 000 ECU	Indices 85/84	1 000 ECU	Indices 85/84	1 000 ECU	Indices 85/84	Pays Partenaires	Code
400	United States of America	1 698 465	106	7 644 489	131	719 388	142	451 288	146	156 576	141	États-Unis d'Amérique	400		
404	Canada	142 261	129	1 028 658	110	33 169	101	47 436	114	14 178	106	Canada	404		
406	Greenland	12	80	1 034	67			33 244	171	52		Greenland	406		
408	St Pierre and Miquelon			382	31			296	65	136	272	Saint-Pierre et Miquelon	408		
412	Mexico	31 453	52	205 077	178	246	38	2 367	65	2 217		Mexique	412		
413	Bermuda	2	458	16		1	9	2	200	3		Bermudes	413		
416	Guatemala	2 850	65	4 216	48			702	141			Guatemala	416		
421	Belize	14		7 234	70	35						Belize	421		
424	Honduras	8 558	146	8 453	163	10		956	106	242		Honduras	424		
428	El Salvador	3 854	62	930	113	18	113	12	1	29		El Salvador	428		
432	Nicaragua	1 874	69	1 179	92			201	45	460		Nicaragua	432		
436	Costa Rica	3 605	86	13 121	77	155	140	4 313	198			Costa Rica	436		
442	Panama	25 569	293	21 444	167	6 330	140	1 983	192	1 147	239	Panama	442		
448	Cuba	1 034	104	3 896	76	803		1 476	91	245		Cuba	448		
450	West Indies	1		2 107	85			9	90			Indes occidentales	450		
452	Haiti	6 590	143	635	88			416	60	38	380	Haiti	452		
453	Bahamas	8 549	104	113 261		972	81	390	85	750		Bahamas	453		
454	Turks and Caicos Islands							101				Iles Turks et Caicos	454		
456	Dominican Republic	20 058	233	2 092	589	1	1	568	280			République Dominicaine	456		
457	Virgin Islands of the USA			40	5	428	571					Iles Vierges des États-Unis	457		
458	Guadeloupe	2	3		77			21				Guadeloupe	458		
459	Antigua and Barbuda			442	7							Antigua et Barbude	459		
460	Dominica			9 694	152						16	Dominique	460		
462	Martinique											Martinique	462		
463	Cayman Islands			1 011	351			119	94			Iles Cayman	463		
464	Jamaica	1 723	317	27 239	67	231	102			139	129	Jamaïque	464		
465	St Lucia			27 107	224			2				Sainte-Lucie	465		
467	St Vincent			12 272	182							Saint-Vincent	467		
469	Barbados	4	13	1 551	115			114	136			La Barbade	469		
472	Trinidad and Tobago	2 307	53	84 697	157	5 214		7 339	56	1 287		Trinidad et Tobago	472		
473	Grenada	92	51	3 942	150			18	86			Grenada	473		
476	Netherlands Antilles	28 867	261	217 165	816	5		8	1			Antilles néerlandaises	476		
480	Colombia	36 174	129	78 549	172	2 001	117	15 037	141	303		Colombie	480		
484	Venezuela	44 016	59	210 430	252	1 100		18 919	209	8	267	Venezuela	484		
488	Guyana	769	363	31 654	90	3	60					Guyana	488		
492	Surinam	34	32	12 366	233			7		2		Surinam	492		
496	French Guiana			3				80				Guyane française	496		
500	Ecuador	4 590	178	17 723	280	5 246	158	398	123	379	139	Ecuador	500		
504	Peru	44 374	117	59 733	83	113	70	2 377	81	3 296		Pérou	504		
508	Brazil	225 572	136	371 921	102	11 556	100	96 445	158	27 396	95	Bésil	508		
512	Chile	38 766	126	85 284	127	8	17	1 394	121	10 670	631	Chili	512		
516	Bolivia	2 578	60	13 492	93			558	288	1 293		Bolivie	516		
520	Paraguay	14 765	109	999	51			78	5	1 085	104	Paraguay	520		
524	Uruguay	1 270	30	12 380	58	3		220	61	2 749	234	Uruguay	524		
528	Argentina	94 821	95	148	21	3 326	95	50 328	129	2 981	45	Argentine	528		
529	Falklands Islands and dep.			2 198	75					4	400	Iles Falkland et dép.	529		
600	Cyprus	7 142	191	46 122	61	4 082	212	1 247	127	2 099	60	Chypre	600		
604	Lebanon	1 444	636	2 710	158			308	331	423	155	Liban	604		
608	Syria	450	14	73 076	404			327	30	240	4 114	Syrie	608		
612	Iraq	104 566	76	43 301	186			39	24	12	52	Irak	612		
616	Iran	8 891	9	64 871	33			1 187	3	29 353	168	Iran	616		
624	Israel	101 218	108	249 783	102	6 995	89	11 684	99	32 031	266	Israël	624		
628	Jordan	191	81	5 584	29	52		4	14	1 972		Jordanie	628		
632	Saudi Arabia	174 540	81	285 582	118	813	490	19 608	211	129 472	66	Arabie Saoudite	632		
636	Kuwait	20 495	100	115 218	196	1	14	116 184	73	2 453	490	Koweït	636		
640	Bahrain	11	52	5 980	101			13	108	10		Bahreïn	640		
644	Qatar	39	27	24 398	329	886		3	43			Qatar	644		
647	United Arab Emirates	2 784	57	78 302	229	229	449	241	241	45	22	Émirats arabes unis	647		
649	Oman	11 103		34 943	70	38	200	28				Oman	649		
652	North Yemen			857	100	225						Yémen du Nord	652		
656	South Yemen	19		11 651	287	24						Yémen du Sud	656		
660	Afghanistan	1 156	79	6 845	103			433	88	6	75	Afghanistan	660		
662	Pakistan	22 093	220	82 346	133	2 639	114	11 160	82	784	197	Pakistan	662		
664	India	92 826	106	289 870	71	11 060	162	28 854	88	3 095	122	Inde	664		
666	Bangladesh	28 593	212	30 716	100	101	130	477	135	684	239	Bangla Desh	666		
667	Maldives			20	667			26				Maldives	667		
669	Sri Lanka	8 485	114	47 219	126	2 082	245	3 251	123	749	92	Sri Lanka	669		
672	Nepal	260	255	3 728	122			60				Népal	672		
675	Bhutan											Bhoutan	675		
676	Burma	829	18	6 537	111	1		6 477	175			Birmanie	676		
680	Thailand	59 533	137	93 957	126	3 029	162	20 764	129	1 907	111	Thaïlande	680		
684	Laos	100	11	-134	165							Laos	684		
690	Vietnam	1 603	140	2 041	141			138		5	63	Vietnam	690		
696	Kampuchea (Cambodia)			40	182							Kampuchéa (Cambodge)	696		
700	Indonesia	47 024	93	114 923	68	2 025	128	13 058	100	3 845	415	Indonésie	700		
701	Malaysia	34 618	98	219 473	121	9 288	104	23 818	119	2 775	75	Malaisie	701		
703	Brunei	45		3 306	16			8				Brunei	703		
706	Singapore	28 232	112	236 405	110	16 656	138	6 659	78	2 307	138	Singapour	706		
708	Philippines	12 122	103	132 488	112	2 754	143	7 362	131	253	31	Philippines	708		
716	Mongolia	1 201	195	6 626	105			9	113			Mongolie	716		
720	China	76 043	130	216 443	125	5 394	132	72 072	129	9 599	102	Chine	720		
724	North Korea	204	600	770	31			125	368	59	63	Corée du Nord	724		
728	South Korea	38 141	117	264 735	116	9 485	97	27 896	116	27 164	523	Corée du Sud	728		
732	Japan	608 739	102	2 354 696	110	145 288	138	289 368	118	269 458	132	Japon	732		
736	Taiwan	63 438	122	357 508	117	13 934	181	28 776	138	16 679	158	Taiwan	736		
740	Hong Kong	74 314	115	653 722	113	18 166	84	46 410	126	7 288	123	Hong-Kong	740		
743	Macao	2 336	121	28 535	107			3 511	146	289	103	Macao	743		
800	Australia	88 537	112	446 775	127	2 223	324	17 246	206	27 846	580	Australie	800		
801	Papua New Guinea	7 965	135	34 450	83	49	129	135	5			Papouasie-Nouvelle-Guinée	801		
802	Australian Oceania	13	39	46	21			477				Océanie australienne	802		
803	Nauru			12	17							Nauru	803		
804	New Zealand	43 477	129	286 540	99	2 712	115	5 554	101	13 371	94	Nouvelle-Zélande	804		
806	Solomon Islands	761	121	4 349	84			1 239	117	69		Iles Salomon	806		
807	Tuvalu											Tuvalu	807		
808	American Oceania			25	64							Océanie américaine	808		
809	New Caledonia and dep.			21	300					9	900	Nouvelle-Calédonie et dép.	809		
811	Wallis and Futuna Islands											Iles Wallis et Futuna	811		
812	Kiribati			196				2				Kiribati	812		
813	Pitcairn			148	569							Iles Pitcairn	813		
814	New Zealand Oceania	165		71	99			1	1			Océanie néo-zélandaise	814		
815	Fiji			11 074	23							Fidji	815		
816	Vanuatu			158								Vanuatu	816		
817	Tonga	55		18	55							Tonga	817		
819	Western Samoa			41	27			84				Samoa occidentales	819		
822	French Polynesia	4	57					1				Polynésie française	822		
890	Polar Regions			823	194							Régions polaires	890		
950	Stores and provisions											Avitaillement et soutage	950		
958	Countries not determined	102 568	106	74 141	97	29 238	108	61	109	82	79	Pays non déterminés	958		
977	Countries not disclosed					4 548						Pays secrets	977		

2) Note technique :  
Les chiffres de droite à partir du 7<sup>e</sup> rang ne sont plus significatifs pour les nombres supérieurs à 16 millions environ (= 2<sup>24</sup>).

JAN.-APR. 1985		JAN.-AVR. 1985		EUR 10		Deutschland		France		Italia		Nederland		Pays Partenaires		Code
Code	Partner countries	1 000 ECU	indices 85/84	1 000 ECU	indices 85/84	1 000 ECU	indices 85/84	1 000 ECU	indices 85/84	1 000 ECU	indices 85/84	1 000 ECU	indices 85/84			
	<b>World</b>	<b>270 670 600</b>	<b>113</b>	<b>80 256 910</b>	<b>114</b>	<b>43 655 280</b>	<b>112</b>	<b>32 692 210</b>	<b>111</b>	<b>32 702 260</b>	<b>113</b>	<b>32 702 260</b>	<b>113</b>	<b>Monde</b>		
	<b>Intra-EC (EUR 10)</b>	<b>143 802 700</b>	<b>113</b>	<b>38 945 060</b>	<b>114</b>	<b>21 809 890</b>	<b>112</b>	<b>14 553 310</b>	<b>108</b>	<b>24 116 500</b>	<b>113</b>	<b>24 116 500</b>	<b>113</b>	<b>Intra-CE (EUR 10)</b>		
	<b>Extra-EC</b>	<b>125 330 100</b>	<b>113</b>	<b>41 068 880</b>	<b>113</b>	<b>21 758 400</b>	<b>116</b>	<b>17 777 300</b>	<b>112</b>	<b>8 046 791</b>	<b>111</b>	<b>8 046 791</b>	<b>111</b>	<b>Extra-CE</b>		
	<b>Class 1</b>	<b>74 091 580</b>	<b>117</b>	<b>27 196 770</b>	<b>119</b>	<b>10 589 650</b>	<b>122</b>	<b>9 487 956</b>	<b>122</b>	<b>4 544 791</b>	<b>113</b>	<b>4 544 791</b>	<b>113</b>	<b>Classe 1</b>		
	EFTA	28 537 500	112	12 664 930	116	3 456 133	115	2 921 082	113	1 833 990	111	1 833 990	111	AELE		
	Other Western Europe	8 636 251	119	2 907 773	116	1 828 507	117	1 337 421	109	550 139	131	550 139	131	Autr. pays d'Europe occid		
	USA and Canada	28 767 330	124	8 885 075	127	4 248 414	135	4 296 101	136	1 727 297	114	1 727 297	114	USA et Canada		
	Other class 1	8 150 490	112	2 739 001	111	1 056 599	132	933 352	118	433 365	103	433 365	103	Autres classe 1		
	<b>Class 2</b>	<b>41 893 360</b>	<b>104</b>	<b>10 138 070</b>	<b>99</b>	<b>9 355 154</b>	<b>108</b>	<b>6 896 642</b>	<b>99</b>	<b>2 999 043</b>	<b>107</b>	<b>2 999 043</b>	<b>107</b>	<b>Classe 2</b>		
	ACP (63 countries)	5 946 935	123	3 047 762	122	1 758 760	114	620 040	114	504 685	138	504 685	138	ACP (63 pays)		
	DOM	866 562	121	14 115	95	737 549	123	25 512	107	10 242	113	10 242	113	DOM		
	TOM	328 442	60	13 693	129	111 697	38	28 140	63	60 849	135	60 849	135	TOM		
	Other class 2	34 751 420	102	9 195 503	98	6 747 147	108	6 222 950	98	7 423 267	103	7 423 267	103	Autres classe 2		
	<b>Class 3<sup>1)</sup></b>	<b>9 345 155</b>	<b>109</b>	<b>3 734 040</b>	<b>119</b>	<b>1 813 594</b>	<b>123</b>	<b>1 392 701</b>	<b>128</b>	<b>502 957</b>	<b>112</b>	<b>502 957</b>	<b>112</b>	<b>Classe 3<sup>1)</sup></b>		
	Eastern Europe <sup>1)</sup>	7 218 117	108	2 938 221	108	1 424 336	109	1 040 119	114	372 244	105	372 244	105	Europe orientale <sup>1)</sup>		
	Other class 3	2 127 036	182	795 819	187	389 257	228	352 582	203	130 713	141	130 713	141	Autres classe 3		
	<b>Miscellaneous</b>	<b>1 538 191</b>	<b>122</b>	<b>242 964</b>	<b>114</b>	<b>86 988</b>	<b>141</b>	<b>361 602</b>	<b>144</b>	<b>538 968</b>	<b>121</b>	<b>538 968</b>	<b>121</b>	<b>Divers non classés</b>		
	OECD	213 901 000	115	64 412 780	116	32 002 140	116	23 396 580	114	28 472 160	113	28 472 160	113	OCDE		
	Mediterranean Basin	20 235 500	110	5 354 300	110	5 016 037	112	3 792 196	104	1 333 798	119	1 333 798	119	Bassin méditerranéen		
	OPEC	16 840 690	96	4 048 485	90	3 222 870	94	3 613 713	91	1 102 089	91	1 102 089	91	OPEP		
	Latin America	4 209 214	105	1 587 701	94	845 939	124	738 031	104	285 486	124	285 486	124	Amérique latine		
	ASEAN	3 491 367	118	1 146 076	113	699 250	163	350 831	130	261 258	92	261 258	92	ANASEL		
001	France	28 234 620	111	10 172 470	112	5 712 890	108	4 532 439	108	3 574 164	111	3 574 164	111	France		001
002	Belgium and Luxembourg	17 266 610	109	5 712 890	108	3 661 426	106	996 339	114	4 807 445	116	4 807 445	116	Belgique et Luxembourg		002
003	Netherlands	18 664 500	118	7 029 587	114	2 292 109	120	882 292	101	882 292	101	882 292	101	Pays Bas		003
004	R.F. of Germany	32 799 550	110	6 414 058	119	6 597 260	110	5 119 875	107	9 637 516	109	9 637 516	109	R.F. d'Allemagne		004
005	Italy	17 391 300	120	6 414 058	119	4 942 365	115	4 942 365	115	2 037 573	126	2 037 573	126	Italie		005
006	United Kingdom	20 376 480	116	6 730 043	119	3 465 206	116	2 113 852	111	3 181 420	122	3 181 420	122	Royaume Uni		006
007	Ireland	2 919 938	108	412 734	135	200 040	106	76 040	102	160 961	119	160 961	119	Irlande		007
008	Denmark	3 778 526	115	1 690 345	115	333 996	113	260 425	123	470 377	107	470 377	107	Danemark		008
009	Greece	2 371 100	112	782 936	107	337 497	103	572 047	114	247 050	102	247 050	102	Grèce		009
024	Iceland	178 169	113	40 819	91	8 257	128	9 653	170	26 840	99	26 840	99	Islande		024
025	Faroe Islands	64 090	114	2 231	195	547	424	547	424	337 114	158	337 114	158	Iles Féroé		025
028	Norway	2 942 715	115	925 134	122	276 206	102	194 534	126	260 615	125	260 615	125	Norvège		028
030	Sweden	7 074 437	119	2 284 819	122	692 107	141	382 347	124	499 641	107	499 641	107	Suède		030
032	Finland	2 083 815	122	840 919	120	188 491	120	165 903	122	169 435	108	169 435	108	Finlande		032
036	Switzerland	9 133 817	105	4 208 192	113	1 715 938	110	1 288 659	109	480 806	112	480 806	112	Suisse		036
038	Austria	5 748 512	112	3 956 573	113	308 684	104	716 380	109	262 828	111	262 828	111	Autriche		038
040	Portugal	1 376 054	116	408 477	124	266 451	115	613 606	109	133 825	108	133 825	108	Portugal		040
042	Spain	5 052 048	125	1 431 375	118	1 470 997	120	527 658	113	324 310	143	324 310	143	Espagne		042
043	Andorra	78 341	128	4 623	137	221	124	57 225	151	3 582	153	3 582	153	Andorre		043
044	Gibraltar	53 306	138	6 596	94	1 085	23	4 340	59	14 025	120	14 025	120	Gibraltar		044
045	Vatican City State	4 970	81	291	63	62	86	3 661	85	507	100	507	100	Cité du Vatican		045
046	Malta	237 823	119	55 991	126	13 014	115	80 607	107	12 793	139	12 793	139	Malte		046
048	Yugoslavia	1 693 731	109	844 860	111	157 720	103	409 252	106	87 378	108	87 378	108	Yougoslavie		048
052	Turkey	1 451 941	115	561 806	118	127 857	105	307 808	109	106 798	123	106 798	123	Turquie		052
056	Soviet Union	4 071 275	106	1 523 513	99	1 026 203	120	627 943	104	141 382	109	141 382	109	Union soviétique		056
058	German Dem. Rep. <sup>1)</sup>	221 752	68	391 037	125	66 050	53	34 429	107	34 587	95	34 587	95	Rép. démocrat. allem. <sup>1)</sup>		058
060	Poland	843 573	114	277 391	117	81 171	71	102 810	145	70 508	87	70 508	87	Pologne		060
062	Czechoslovakia	532 038	121	277 391	117	49 082	125	68 074	129	29 508	138	29 508	138	Tchécoslovaquie		062
064	Hungary	743 646	122	422 847	125	73 761	132	92 485	128	46 124	118	46 124	118	Hongrie		064
066	Romania	324 905	103	112 576	96	69 617	105	39 769	143	15 397	81	15 397	81	Roumanie		066
068	Bulgaria	442 579	129	203 312	123	48 921	132	73 479	150	22 023	130	22 023	130	Bulgarie		068
070	Albania	38 377	92	8 246	137	9 533	57	11 130	100	2 657	91	2 657	91	Albanie		070
202	Canary Islands	153 791	91	36 091	144	24 051	138	17 782	116	23 104	93	23 104	93	Iles Canaries		202
204	Morocco	758 999	121	95 525	124	452 868	133	64 076	80	37 011	113	37 011	113	Maroc		204
205	Ceuta and Melilla	11 175	109	2 942	145	1 835	138	583	127	2 796	87	2 796	87	Ceuta et Melilla		205
208	Algeria	2 475 305	110	401 557	100	1 120 937	113	396 165	127	122 701	132	122 701	132	Algérie		208
212	Tunisia	751 538	105	134 068	104	158 665	113	152 626	93	26 380	94	26 380	94	Tunisie		212
216	Libya	1 348 724	84	282 347	84	121 117	105	642 794	80	74 975	85	74 975	85	Libye		216
220	Egypt	1 884 603	97	417 747	83	407 681	97	411 356	105	169 868	115	169 868	115	Égypte		220
224	Sudan	232 121	118	40 183	119	41 111	113	26 498	110	34 005	156	34 005	156	Soudan		224
228	Mauritania	56 331	94	5 576	44	34 067	115	2 589	70	8 099	277	8 099	277	Mauritanie		228
232	Mali	79 856	137	11 527	166	49 694	128	6 735	245	3 303	216	3 303	216	Mali		232
236	Upper Volta	44 814	123	3 277	182	31 602	1									

## export

JAN.-APR. 1985		JAN.-AVR. 1985		Belg.-Lux.		United Kingdom		Ireland		Danmark		Ελλάδα			
Code	Partner countries	1 000 ECU	Indices 85/84	1 000 ECU	Indices 85/84	1 000 ECU	Indices 85/84	1 000 ECU	Indices 85/84	1 000 ECU	Indices 85/84	1 000 ECU	Indices 85/84	Pays Partenaires	Code
	<b>World</b>	<b>23 580 560</b>	<b>107</b>	<b>44 116 830</b>	<b>115</b>	<b>4 390 093</b>	<b>123</b>	<b>7 264 751</b>	<b>112</b>	<b>2 012 055</b>	<b>107</b>	<b>Monde</b>			
	<b>Intra-EC (EUR 10)</b>	<b>16 093 110</b>	<b>105</b>	<b>21 075 200</b>	<b>123</b>	<b>2 937 009</b>	<b>119</b>	<b>3 254 797</b>	<b>111</b>	<b>1 017 761</b>	<b>103</b>	<b>Intra-CE (EUR 10)</b>			
	<b>Extra-EC</b>	<b>7 309 125</b>	<b>113</b>	<b>22 967 060</b>	<b>108</b>	<b>1 400 996</b>	<b>133</b>	<b>4 008 981</b>	<b>112</b>	<b>992 592</b>	<b>113</b>	<b>Extra-CE</b>			
	<b>Class 1</b>	<b>3 862 157</b>	<b>113</b>	<b>13 970 610</b>	<b>109</b>	<b>962 948</b>	<b>127</b>	<b>3 108 170</b>	<b>120</b>	<b>368 533</b>	<b>108</b>	<b>Classe 1</b>			
	EFTA	1 489 644	106	4 040 980	99	231 509	126	1 828 688	120	70 558	136	ALE			
	Other Western Europe	362 773	109	1 354 626	140	65 253	143	153 243	114	76 516	158	Autr. pays d'Europe occid.			
	USA and Canada	1 635 636	121	6 471 167	112	499 919	127	834 753	127	168 977	86	USA et Canada			
	Other class 1	374 104	106	2 103 834	106	166 267	124	291 486	109	52 482	118	Autres classe 1			
	<b>Class 2</b>	<b>2 809 053</b>	<b>112</b>	<b>8 110 099</b>	<b>108</b>	<b>407 388</b>	<b>148</b>	<b>739 398</b>	<b>89</b>	<b>437 995</b>	<b>110</b>	<b>Classe 2</b>			
	ACP (63 countries)	366 130	99	1 600 128	141	86 527	303	79 140	95	26 763	142	ACP (63 pays)			
	DOM	11 550	83	6 873	118	6 477	121	60 238	123	6	600	DOM			
	TOM	13 128	164	80 541	61	3 799	297	6 469	90	126	133	TOM			
	Other class 2	2 418 245	114	6 422 557	103	316 585	129	594 091	85	411 099	108	Autres classe 2			
	<b>Class 3 <sup>1)</sup></b>	<b>637 914</b>	<b>125</b>	<b>886 350</b>	<b>104</b>	<b>30 660</b>	<b>159</b>	<b>160 874</b>	<b>107</b>	<b>186 065</b>	<b>132</b>	<b>Classe 3 <sup>1)</sup></b>			
	Eastern Europe <sup>1)</sup>	496 008	121	646 265	94	27 064	156	117 488	100	155 672	117	Europe orientale <sup>1)</sup>			
	Other class 3	141 906	141	240 084	145	3 596	188	43 386	136	30 393	41	Autres classe 3			
	<b>Miscellaneous</b>	<b>178 335</b>	<b>108</b>	<b>74 571</b>	<b>101</b>	<b>52 088</b>	<b>105</b>	<b>973</b>	<b>108</b>	<b>1 702</b>	<b>43</b>	<b>Divers non classés</b>			
	OECD	19 826 620	106	34 294 100	118	3 879 247	121	6 269 117	115	1 348 274	103	OCDE			
	Mediterranean Basin	1 253 185	109	2 740 491	112	204 621	134	247 675	87	293 208	114	Bassin méditerranéen			
	OPEC	983 058	126	3 223 248	108	193 960	152	227 945	68	225 334	98	OPEP			
	Latin America	177 108	111	481 047	103	41 212	136	51 342	90	1 348	64	Amérique latine			
	ASEAN	192 495	96	743 037	107	22 516	166	72 880	127	3 024	83	ANASE			
001	France	4 392 893	106	4 761 254	118	358 331	114	317 801	101	125 281	97	France	001		
002	Belgium and Luxembourg			1 709 561	97	206 996	140	137 024	118	34 932	106	Belgique et Luxembourg	002		
003	Netherlands	3 222 825	107	4 642 424	138	279 286	122	253 983	120	62 001	105	Pays-Bas	003		
004	R.F. of Germany	4 267 196	94	5 112 448	132	469 613	130	1 211 274	109	384 375	105	R.F. d'Allemagne	004		
005	Italy	1 303 211	117	2 003 866	139	177 165	171	274 275	108	238 791	81	Italie	005		
006	United Kingdom	2 430 616	112			1 384 868	109	940 490	111	149 999	167	Royaume-Uni	006		
007	Ireland	87 229	101	1 934 692	103			40 667	108	7 575	209	Irlande	007		
008	Denmark	242 627	129	726 199	112	39 749	146			14 808	129	Danemark	008		
009	Greece	146 517	135	184 769	119	21 001	115			79 283	186	Grèce	009		
024	Iceland	7 454	101	42 301	144	1 080	168	41 731	118		34	Islande	024		
025	Faroe Islands	80	19	2 623	187	46	460	57 480	110			Iles Féroé	025		
028	Norway	158 363	119	601 502	106	50 023	133	472 391	112	3 947	391	Norvège	028		
030	Sweden	338 815	114	1 851 390	108	74 441	131	939 567	129	11 310	93	Suède	030		
032	Finland	108 103	122	432 170	140	23 377	134	152 711	111	2 706	55	Finlande	032		
036	Switzerland	588 877	97	632 600	61	50 897	114	147 572	108	20 276	131	Suisse	036		
038	Austria	213 562	119	188 269	100	19 905	123	56 323	110	25 988	165	Autriche	038		
040	Portugal	74 470	86	292 748	127	11 786	114	18 393	93	6 298	407	Portugal	040		
042	Spain	223 843	117	943 570	151	53 547	135	59 581	116	17 167	160	Espagne	042		
043	Andorra	1 643	124	6 660	138	351	134	487	98	12		Andorre	043		
044	Gibraltar	499	104	25 724	198	458	515	579	146			Gibraltar	044		
045	Vatican City State	1 23	5	252	240			96	143		78	Cité du Vatican	045		
046	Malta	9 097	110	55 857	122	3 550	135	4 741	187	2 173	151	Malte	046		
048	Yugoslavia	47 293	108	89 288	90	5 524	393	17 145	107	35 271	186	Yougoslavie	048		
052	Turkey	80 294	93	230 651	130	1 777	105	13 135	117	21 815	129	Turquie	052		
056	Soviet Union	313 889	127	324 419	95	17 357	204	43 308	81	53 261	87	Union soviétique	056		
058	German Dem. Rep. <sup>1)</sup>	24 350	67	33 870	44	1 103	85	14 030	85	13 333	610	Rep. démocr. allem. <sup>1)</sup>	058		
060	Poland	37 217	125	115 808	109	2 860	282	30 572	143	11 590	432	Pologne	060		
062	Czechoslovakia	29 250	126	49 660	118	1 472	97	9 501	76	18 017	166	Tchécoslovaquie	062		
064	Hungary	36 666	131	47 753	93	3 452	140	11 857	144	8 651	53	Hongrie	064		
066	Romania	27 783	97	35 548	93	113	110	2 200	146	21 902	140	Roumanie	066		
068	Bulgaria	25 599	147	36 613	122	666	45	5 684	136	26 282	126	Bulgarie	068		
070	Albania	1 253	402	2 595	200			337	170	2 626	82	Albanie	070		
202	Canary Islands	8 632	132	27 407	40	7 508	186	9 150	134		66	Iles Canaries	202		
204	Morocco	49 347	102	53 032	114	2 198	126	9 186	290	756	49	Maroc	204		
205	Ceuta and Melilla	246	83	2 229	102	25	25	519	89			Ceuta et Melilla	205		
208	Algeria	228 117	173	120 148	64	15 432	135	27 850	37	42 399	163	Algérie	208		
212	Tunisia	47 434	101	26 563	113	3 102	96	1 770	96	930	36	Tunisie	212		
216	Libya	38 866	73	133 075	91	19 284	95	8 203	92	28 063	61	Libye	216		
220	Egypt	76 833	83	251 773	106	59 292	157	35 610	75	54 449	81	Égypte	220		
224	Sudan	10 490	59	62 328	115	1 787	130	2 676	96	13 051	179	Soudan	224		
228	Mauritania	4 647	66	638	137	29	580	454	12	32		Mauritanie	228		
232	Mali	2 878	115	3 413	59	20		2 269	863	17	850	Mali	232		
236	Upper Volta	1 019	69	1 045	90	69		237	83			Haute-Volta	236		
240	Niger	1 137	63	7 439	111			763	75			Niger	240		
244	Chad	770	135	1 426	167			19	18			Tchad	244		
247	Republic of Cape Verde	229	14	2 250	383		3	127	46			République du Cap-Vert	247		
248	Senegal	6 643	89	8 499	93	113	159	641	41			Sénégal	248		
250	Gambia	2 583	145	6 189	130	113	390	1 554	573		5	Gambie	250		
252	Guinea Bissau	1 617	963	392	222			127	198			Guinée-Bissau	252		
257	Guinea	8 155	93	4 203	97	93	410	256	84			Guinée	257		
264	Sierra Leone	1 536	78	14 300	162	298	307	318	84	203		Sierra Leone	264		
268	Liberia	6 670	77	7 627	22	635	221	6 849	150	776	366	Libéria	268		
272	Ivory Coast	13 596	102	16 399	125	1 058	113	497	56	232		Côte-d'Ivoire	272		
276	Ghana	4 403	50	66 541	145	66 541	145	589	43			Ghana	276		
280	Togo	4 202	18	10 372	122	120	80	286	59		940	Togo	280		
284	Benin	2 632	112	3 879	99			164	47		41	Benin	284		
288	Nigeria	79 047	132	698 311	184	62 295	494	19 487	100	3 250	83	Nigeria	288		
302	Cameroun	20 551	86	15 369	127	4 188	184	2 688	230	1 380	133	Cameroun	302		
306	Central African Republic	1 242	344	668	175	14		30	17			République Centrafricaine	306		
310	Equatorial Guinea	62	148	247	35		232					Guinée équatoriale	310		
311	São Tomé and Príncipe	155	27	247	24			5	39			São Tomé et Príncipe	311		
314	Gabon	9 142	131	15 008	84	733	300	293	96		256	Gabon	314		
318	Congo	6 928	120	4 542	140	174	151	471	89		114	Congo	318		
322	Zaire	94 402	121	17 378	81		944	1 748	148	617	62	Zaire	322		
324	Rwanda	8 615	89	1 360	16			830	71		19	Rwanda	324		
328	Burundi	8 710	123	4 775	39		31	204			77	Burundi	328		
329	St. Helena and dep.			3 020	66							Sainte-Hélène et dep.	329		
330	Angola	7 769	66	19 057	138		7	2 674	88			Angola	330		
334	Ethiopia	11 317	120	62 884	286		390	3 408	45		995	Éthiopie	334		
338	Jibuti	2 156	99	22 278	425		502	1 108	174		176	Djibouti	338		
342	Somalia	1 566	89	5 877	87			905	104		2 684	Somalie	342		
346	Kenya	13 574	113	91 691	111		604	9 036	174		616	Kenya	346		
350	Uganda	5 386	120	26 456	138										

JAN.-APR. 1965		JAN.-AVR. 1965		EUR 10		Deutschland		France		Italia		Nederland		Pays Partenaires		Code
Code	Partner countries	1 000 ECU	Indices 85/84	1 000 ECU	Indices 85/84	1 000 ECU	Indices 85/84	1 000 ECU	Indices 85/84	1 000 ECU	Indices 85/84	1 000 ECU	Indices 85/84			
400	United States of America	25 968 300	124	8 104 890	127	3 819 527	137	3 911 643	136	1 551 296	112	1 551 296	112	Etats Unis d'Amérique	400	
404	Canada	2 799 030	123	780 185	123	428 887	120	384 258	131	176 001	129	176 001	129	Canada	404	
406	Greenland	59 817	125	161	161	26	77	214	629	218	74	218	74	Greenland	406	
408	St Pierre and Miquelon	5 781	79	161	161	4 479	69	100	283	100	93	100	93	Saint Pierre et Miquelon	408	
412	Mexico	788 047	118	343 628	126	124 597	89	111 423	105	66 413	195	66 413	195	Mexique	412	
413	Bermuda	26 330	103	2 304	125	3 120	150	1 627	29	1 250	111	1 250	111	Bermudes	413	
416	Guatemala	52 502	100	24 878	103	8 376	135	5 094	164	4 571	61	4 571	61	Guatemala	416	
421	Belize	10 265	95	260	277	123	85	1 866	522	2 979	169	2 979	169	Belize	421	
424	Honduras	30 581	91	9 807	92	4 076	82	2 514	41	6 099	170	6 099	170	Honduras	424	
428	El Salvador	32 455	117	15 587	114	1 745	70	7 383	288	2 185	110	2 185	110	El Salvador	428	
432	Nicaragua	39 066	123	4 571	84	17 631	162	9 644	148	3 187	160	3 187	160	Nicaragua	432	
436	Costa Rica	50 471	116	20 629	100	6 921	128	7 515	136	2 815	97	2 815	97	Costa Rica	436	
442	Panama	196 824	95	57 521	217	22 331	98	80 022	100	10 788	75	10 788	75	Panama	442	
448	Cuba	229 246	133	56 592	157	72 794	164	26 844	148	20 461	79	20 461	79	Cuba	448	
450	West Indies	15 836	148	363	124	3 339	190	406	48	765	114	765	114	Indes occidentales	450	
452	Haiti	25 326	116	6 928	123	6 669	126	1 994	118	5 903	122	5 903	122	Haiti	452	
453	Bahamas	111 913	284	5 971	164	6 353	177	1 986	125	2 812	145	2 812	145	Bahamas	453	
454	Turks and Caicos Islands	1 411	115	61	98	253	137	254	149					Iles Turks et Caicos	454	
456	Dominican Republic	47 002	134	16 340	168	7 553	153	6 318	73	4 617	243	4 617	243	Republique Dominicaine	456	
457	Virgin Islands of the USA	14 525	140	1 298	165	2 788	114	5 374	171	1 556	160	1 556	160	Iles Vierges des Etats Unis	457	
458	Guadeloupe	192 241	110	3 571	96	174 195	109	5 905	117	3 309	122	3 309	122	Guadeloupe	458	
459	Antigua and Barbuda	17 830	93	1 121	446	1 753	109	259	121	439	226	439	226	Antigua et Barbuda	459	
460	Dominica	6 931	143	155	174	245	106	968	308	308	171	308	171	Dominique	460	
462	Martinique	190 027	108	3 792	95	171 865	109	6 468	102	2 751	112	2 751	112	Martinique	462	
463	Cayman Islands	5 328	104	343	163	462	119	569	53	205	28	205	28	Iles Cayman	463	
464	Jamaica	46 546	80	6 924	82	5 678	147	3 201	25	3 227	81	3 227	81	Jamaïque	464	
465	St Lucia	7 442	161	300	182	169	50	81	169	209	209	209	209	Sainte-Lucie	465	
467	St Vincent	6 735	158	1 918	289	668	868	28	14	382	153	382	153	Saint Vincent	467	
469	Barbados	30 396	116	3 007	70	1 565	107	903	109	2 658	199	2 658	199	Barbade	469	
472	Trinidad and Tobago	84 266	82	7 650	87	3 989	31	3 711	55	8 508	99	8 508	99	Trinidad et Tobago	472	
473	Grenada	5 347	101	350	310	66	43	361	205	67	67	67	67	Grenada	473	
476	Netherlands Antilles	101 865	39	7 723	140	6 842	4	18 502	68	51 405	144	51 405	144	Antilles néerlandaises	476	
480	Colombia	313 217	100	104 984	63	63 128	133	50 675	153	30 736	213	30 736	213	Colombie	480	
484	Venezuela	617 774	115	159 804	135	132 844	106	157 175	234	32 401	87	32 401	87	Venezuela	484	
488	Guyana	16 661	137	1 640	291	2 061	527	627	170	3 568	256	3 568	256	Guyana	488	
492	Surinam	22 081	72	2 357	45	942	51	467	28	10 560	78	10 560	78	Surinam	492	
496	French Guiana	198 250	208	1 362	106	181 367	212	3 093	288	979	121	979	121	Guayane française	496	
500	Ecuador	120 114	115	53 686	124	9 059	111	17 190	114	6 861	102	6 861	102	Ecuador	500	
504	Peru	1 752 004	70	35 732	116	31 114	162	11 339	166	14 860	79	14 860	79	Perou	504	
508	Brazil	882 139	102	365 635	93	205 026	134	97 098	73	53 680	143	53 680	143	Brezil	508	
512	Chile	208 859	99	89 600	100	31 732	90	20 156	115	9 759	73	9 759	73	Chili	512	
516	Bolivia	42 209	131	13 966	158	10 281	502	2 414	36	2 800	63	2 800	63	Bolivie	516	
520	Paraguay	29 794	98	10 607	206	7 726	103	2 321	260	1 610	16	1 610	16	Paraguay	520	
524	Uruguay	59 612	125	24 745	129	10 142	154	7 986	80	3 264	121	3 264	121	Uruguay	524	
528	Argentina	511 701	87	201 053	52	144 489	217	112 410	130	23 680	109	23 680	109	Argentine	528	
529	Falklands Islands and dep.	4 935	77	12	600			53	151	7	140			Iles Falkland et dep.	529	
600	Cyprus	400 220	88	54 872	122	112 029	65	70 336	118	13 126	90	13 126	90	Chypre	600	
604	Lebanon	428 814	110	63 211	103	99 439	130	139 189	105	26 693	102	26 693	102	Liban	604	
608	Syria	482 127	153	125 451	173	88 392	153	111 291	143	53 719	196	53 719	196	Syrie	608	
612	Iraq	1 508 155	123	362 863	110	320 966	118	355 405	123	79 658	103	79 658	103	Iraq	612	
616	Iran	1 752 004	70	794 286	67	62 664	66	259 793	60	172 394	79	172 394	79	Iran	616	
624	Israel	1 231 510	110	339 391	105	135 854	112	180 237	117	82 217	111	82 217	111	Israël	624	
628	Jordan	405 427	87	83 755	114	46 512	73	101 361	144	24 421	107	24 421	107	Jordanie	628	
632	Saudi Arabia	4 015 635	80	875 615	79	583 619	56	1 018 053	87	260 243	74	260 243	74	Arabie Saoudite	632	
636	Kuwait	871 836	89	237 865	87	87 933	53	197 703	83	55 264	102	55 264	102	Koweït	636	
640	Bahrain	235 129	77	49 182	71	16 064	87	35 843	43	15 056	79	15 056	79	Bahrein	640	
644	Qatar	252 288	120	37 301	126	63 710	131	31 034	155	14 302	120	14 302	120	Qatar	644	
647	United Arab Emirates	1 115 613	104	195 149	103	120 218	107	235 303	85	69 119	85	69 119	85	Emirats arabes unis	647	
649	Oman	451 104	114	82 877	105	39 187	157	32 884	129	28 544	115	28 544	115	Oman	649	
652	North Yemen	255 586	129	35 148	107	29 575	65	47 636	164	44 529	157	44 529	157	Yémen du Nord	652	
656	South Yemen	87 716	103	10 180	157	17 550	154	9 987	99	20 619	120	20 619	120	Yémen du Sud	656	
660	Afghanistan	28 491	116	9 748	103	5 234	159	2 967	148	1 395	142	1 395	142	Afghanistan	660	
662	Pakistan	496 307	108	172 634	122	52 757	118	59 638	90	23 442	93	23 442	93	Pakistan	662	
664	India	1 894 281	122	524 373	137	250 634	157	138 368	95	121 060	127	121 060	127	Inde	664	
666	Bangladesh	162 326	118	37 886	98	16 298	120	5 836	153	29 117	137	29 117	137	Bangladesh	666	
667	Maldives	2 647	106	704	171	194	252	327	41	311	157	311	157	Maldives	667	
669	Sri Lanka	125 949	79	27 713	73	32 684	195	6 111	119	11 208	119	11 208	119	Sri Lanka	669	
672	Nepal	13 453	134	6 350	327	2 223	104	553	260	786	184	786	184	Népal	672	
675	Bhutan	408	152	307	853	307	853	23	15					Bhoutan	675	
676	Burma	55 364	108	24 679	79	4 241	194	2 281	208	2 768	67	2 768	67	Birmanie	676	
680	Thailand	471 943	111	170 419	115	60 301	124	39 454	89	39 545	99	39 545	99	Thaïlande	680	
684	Laos	1 847	141	168	106	809	225	274	243	375	262	375	262	Laos	684	
690	Vietnam	32 243	172	6 056	176	10 703	120	10 920	301	1 176	139	1 176	139	Vietnam	690	
696	Kampuchea (Cambodia)	1 279	68	55	786	504	672	383	27	4	6	4	6	Kampuchéa (Cambodge)	696	
700	Indonesia	736 696	95	296 346	99	176 652	121	59 926	125	75 365	66	75 365	66	Indonésie	700	
701	Malaysia	572 970	99	172 201	84	57 880	69	67 417	167	40 472	117	40 472	117	Malaisie	701	
703	Brunei	48 117	48	2 825	187	2 336	27	1 913	97	2 591	128	2 591	128	Brunei	703	
706	Singapore	1 507 610	153	438 393	150	373 466	307	176 845	136	86 589	112	86 589	112	Singapour	706	
708	Philippines	202 150	106	68 718	98	30 951	111	12 194	112	19 287	105	19 287	105	Philippines	708	
716	Mongolia	865	252	578	256	60	429	99	127	59		59		Mongolie	716	
720	China	1 846 656	193	727 511	194	302 273	261	309 667	209	108 831	170	108 831	170	Chine	720	
724	North Korea	16 029	81	4 382	44	3 428	257	5 053	137	187	8	187	8	Corée du Nord	724	
728	South Korea	899 206	135	293 595	110	189 647	214	80 987	120	67 253	130					



## export

JAN.-APR. 1985		JAN.-AVR. 1985		Belg.-Lux.		United Kingdom		Ireland		Danmark		Ελλάδα			
Code	Partner countries	1 000 ECU	Indices 85/84	1 000 ECU	Indices 85/84	1 000 ECU	Indices 85/84	1 000 ECU	Indices 85/84	1 000 ECU	Indices 85/84	1 000 ECU	Indices 85/84	Pays Partenaires	Code
400	United States of America	1 486 842	121	5 765 180	112	419 135	125	750 355	124	159 242	84	États-Unis d'Amérique	400		
404	Canada	148 794	123	705 987	115	80 785	137	84 398	161	9 735	108	Canada	404		
406	Greenland	11	19	76	99	6		59 099	125			Greenland	406		
408	St Pierre and Miquelon	209	237	114	33				227			Saint-Pierre et Miquelon	408		
412	Mexico	44 067	137	72 454	93	17 387	154	7 918	143	160		Mexique	412		
413	Bermuda	268	96	13 042	103	2 633	406	2 078	146	8	267	Bermudes	413		
416	Guatemala	1 463	73	5 953	100	1 412	62	740	77	15	167	Guatemala	416		
421	Belize			4 009	53	192	78	816	167			Belize	421		
424	Honduras	2 129	131	3 380	69	1 266	173	1 306	166	4	17	Honduras	424		
428	El Salvador	1 274	50	3 469	93	315	124	497	88			El Salvador	428		
432	Nicaragua	427	17	2 798	96			808	99			Nicaragua	432		
436	Costa Rica	2 706	105	6 395	127	2 225	241	1 265	224			Costa Rica	436		
442	Panama	4 495	50	18 036	27		65	2 029	19	393	26	Panama	442		
448	Cuba	11 561	217	37 511	100			3 483	87			Cuba	448		
450	West Indies	4 786	62	5 076	91	410	140	589	73	102	126	Indes occidentales	450		
452	Haiti	1 055	65	2 203	99	185	264	385	81	4	57	Haiti	452		
453	Bahamas	299	48	90 362	369	3 211	137	868	80	51	121	Bahamas	453		
454	Turks and Caicos Islands	1	33	823	89			19	50			Iles Turks et Caicos	454		
456	Dominican Republic	2 909	146	8 522	122	148	60	543	92	52	200	République Dominicaine	456		
457	Virgin Islands of the USA	34	189	2 267	111	595	122	531	124	82	256	Iles Vierges des Etats-Unis	457		
458	Guadeloupe	3 090	97	1 756	134	120	125	295	89			Guadeloupe	458		
459	Antigua and Barbuda	19	100	14 689	80	32	97	327	169			Antigua et Barbuda	459		
460	Dominica	56	137	5 018	123		1	90	99			Dominica	460		
462	Martinique	3 413	83	1 334	94	52	69	352	155			Martinique	462		
463	Cayman Islands	74	181	3 530	145	123	70	22	39			Iles Cayman	463		
464	Jamaica	2 308	116	24 514	92	179	41	432	113	83	277	Jamaïque	464		
465	St Lucia	98	200	6 199	167	55	172	243	175			Sainte-Lucie	465		
467	St Vincent	48	171	3 495	122	34	55	162	136			Saint-Vincent	467		
469	Barbados	1 009	218	19 289	113	1 216	568	751	153			La Barbade	469		
472	Trinidad and Tobago	3 588	141	51 131	90	1 550	129	4 124	86	5	23	Trinidad et Tobago	472		
473	Grenada	239		3 724	90	83	231	244	79			Grenada	473		
476	Netherlands Antilles	4 313	128	10 477	91	525	445	2 074	73	4	80	Antilles néerlandaises	476		
480	Colombia	11 261	78	45 280	162	1 854	90	5 297	76	2	20	Colombie	480		
484	Venezuela	22 808	97	80 265	164	4 444	130	9 669	109	305	72	Venezuela	484		
488	Guyana	235	129	8 476	93	24	171	30	24			Guyana	488		
492	Surinam	2 044	80	5 096	136	87	322	569	136	13		Surinam	492		
496	French Guiana	484	101	763	103			202	25			Guyane française	496		
500	Ecuador	4 608	77	26 426	117	540	73	1 739	123			Équateur	500		
504	Peru	9 890	78	19 334	101	1 349	111	1 264	101			Pérou	504		
508	Brazil	28 295	103	123 452	114	4 020	195	4 824	67	119	441	Bésil	508		
512	Chile	16 836	106	35 098	100	688	98	4 957	135	33	275	Chili	512		
516	Bolivia	2 493	159	10 012	126	11	4	232	113			Bolivie	516		
520	Paraguay	569	147	6 342	98	17	39	602	524			Paraguay	520		
524	Uruguay	1 543	116	9 524	141	420	165	1 831	224	157	365	Uruguay	524		
528	Argentina	18 300	130	2 105	47	4 202	224	5 439	110	23		Argentine	528		
529	Falklands Islands and dep.			4 811	77	10	48	42	102			Iles Falkland et dép.	529		
600	Cyprus	15 495	133	92 497	81	2 538	170	8 231	204	31 096	99	Chypre	600		
604	Lebanon	35 131	80	35 571	108	2 825	119	5 867	106	20 888	265	Liban	604		
608	Syria	34 817	171	41 704	96	4 228	155	6 498	163	16 027	203	Syrie	608		
612	Iraq	70 347	165	270 200	157	11 646	119	16 143	93	20 927	122	Iraq	612		
616	Iran	77 863	77	314 848	94	28 192	101	25 583	36	16 361	91	Iran	616		
624	Israel	226 706	111	235 005	113	8 733	101	12 360	87	6 327	130	Israël	624		
628	Jordan	54 733	75	76 455	56	2 812	46	8 521	88	6 857	77	Jordanie	628		
632	Saudi Arabia	309 091	130	782 182	87	35 219	139	61 421	76	90 192	91	Arabie Saoudite	632		
636	Kuwait	36 239	93	217 719	124	6 499	125	21 650	102	10 964	159	Koweït	636		
640	Bahrain	16 823	128	86 375	91	2 673	149	11 969	182	1 144	87	Bahreïn	640		
644	Qatar	6 927	126	88 815	102	1 283	158	7 160	129	1 756	102	Qatar	644		
647	United Arab Emirates	61 069	148	397 597	120	5 172	73	21 316	104	10 670	149	Emirats arabes unis	647		
649	Oman	12 892	163	239 611	108	3 907	323	9 702	128	1 506	211	Oman	649		
652	North Yemen	14 293	114	63 672	229	3 185	119	6 970	179	10 514	150	Yémen du Nord	652		
656	South Yemen	2 365	90	18 095	65	533	115	7 741	93	6 566	151	Yémen du Sud	656		
660	Afghanistan	535	127	8 316	102	83	9	204	117			Afghanistan	660		
662	Pakistan	25 479	102	149 037	104	5 582	110	5 821	133	1 517	95	Pakistan	662		
664	India	308 844	109	508 199	109	2 233	107	14 246	94	26 324		Inde	664		
666	Bangladesh	5 019	36	39 862	112	974	189	27 282	262	52	186	Bangla Desh	666		
667	Maldives	455	237	645	106			11	65			Maldives	667		
669	Sri Lanka	4 439	96	41 216	51	1 014	268	1 564	55			Sri Lanka	669		
672	Nepal	903	510	2 488	50	3	6	147	136			Népal	672		
675	Bhutan			59	84			19	152			Bhoutan	675		
676	Burma	3 641	148	15 677	168	109	376	1 530	336			Birmanie	676		
680	Thailand	47 466	105	93 390	116	2 538	210	17 008	105	1 822	491	Thaïlande	680		
684	Laos	29	35	191	41			1	100			Laos	684		
690	Vietnam	32	46	1 835	237			776	71			Vietnam	690		
696	Kampuchea (Cambodia)	1	8	330	125			2				Kampuchéa (Cambodge)	696		
700	Indonesia	38 914	123	78 655	60	3 221	116	7 431	150			Indonésie	700		
701	Malaysia	43 577	82	176 292	114	4 851	174	15 056	158	286	477	Malaysia	701		
703	Brunei	1 154	383	36 549	43	14	734	53	794			Brunei	703		
706	Singapore	56 652	110	335 481	116	9 565	194	29 832	130	787	105	Singapour	706		
708	Philippines	5 886	31	59 219	154	2 341	125	3 554	97			Philippines	708		
716	Mongolia	46		16	67			7	700			Mongolie	716		
720	China	129 708	137	198 618	159	3 596	345	38 805	145	29 647	402	Chine	720		
724	North Korea	560	140	2 104	105			315	321			Corée du Nord	724		
728	South Korea	71 498	167	159 337	142	2 368	125	31 885	98	2 641	85	Corée du Sud	728		
732	Japan	204 156	119	561 636	110	77 513	111	211 814	110	24 248	69	Japon	732		
736	Taiwan	38 854	123	96 473	127	4 938	212	22 014	125	1 088	182	Tai-wan	736		
740	Hong Kong	155 770	152	565 720	124	8 408	87	35 563	56	2 002	238	Hong-Kong	740		
743	Macao	32	800	714	78			31	57			Macao	743		
800	Australia	75 615	121	729 479	120	60 307	150	46 325	114	18 298	242	Australie	800		
801	Papua New Guinea	2 466	178	6 191	75			416	179			Papouasie-Nouvelle-Guinée	801		
802	Australian Oceania	21	117	340	76			145	171	26	153	Océanie australienne	802		
803	Nauru			351	97			7	117			Nauru	803		
804	New Zealand	15 460	95	211 767	112	10 132	190	10 358	147	9 384		Nouvelle-Zélande	804		
806	Solomon Islands	217	101	1 367	202	4		34	227			Iles Salomon	806		
807	Tuvalu	37		28	43							Tuvalu	807		
808	American Oceania	27	25	1 490	54	43	88	136	272			Océanie américaine	808		
809	New Caledonia and dep.	846	50	687	83	31	775	253	105			Nouvelle-Calédonie et dép.	809		
811	Wallis and Futuna Islands			15	750							Iles Wallis et Futuna	811		
812	Kiribati			892	297							Kiribati	812		
813	Pitcairn			524	563							Iles Pitcairn	813		
814	New Zealand Oceania	5	33	219	152							Océanie néo-zélandaise	814		
815	Fiji	1 213	73	5 236	84	87	791	151	61			Fidji	815		
816	Vanuatu	57	121	373	205	18		30	53			Vanuatu	816		
817	Tonga	8	800	381	121			20	250			Tonga	817		
819	Western Samoa	4	12	412	53			2	8			Samoa occidentales	819		
822	French Polynesia	1 686	88	1 724	126		53	596	111			Polynésie française	822		
890	Polar Regions			1 251	309</										

APRIL 1985		AVRIL 1985		EUR 10		Deutschland		France		Italia		Nederland		Pays Partenaires		Code
Code	Partner countries	1 000 ECU	indices 85/84	1 000 ECU	indices 85/84	1 000 ECU	indices 85/84	1 000 ECU	indices 85/84	1 000 ECU	indices 85/84	1 000 ECU	indices 85/84			
	<b>World</b>	<b>70 739 680</b>	<b>116</b>	<b>17 669 860</b>	<b>111</b>	<b>12 679 240</b>	<b>120</b>	<b>10 039 230</b>	<b>117</b>	<b>7 146 510</b>	<b>111</b>	<b>Monde</b>				
	<b>Intra-EC (EUR 10)</b>	<b>35 885 340</b>	<b>116</b>	<b>8 833 245</b>	<b>110</b>	<b>6 792 249</b>	<b>119</b>	<b>4 473 637</b>	<b>126</b>	<b>4 013 979</b>	<b>121</b>	<b>Intra-CE (EUR 10)</b>				
	<b>Extra-EC</b>	<b>34 715 730</b>	<b>115</b>	<b>8 830 376</b>	<b>111</b>	<b>5 883 270</b>	<b>121</b>	<b>5 529 288</b>	<b>110</b>	<b>3 132 472</b>	<b>101</b>	<b>Extra-CE</b>				
	<b>Class 1</b>	<b>19 985 060</b>	<b>122</b>	<b>5 318 054</b>	<b>119</b>	<b>2 770 538</b>	<b>126</b>	<b>2 361 932</b>	<b>121</b>	<b>1 557 098</b>	<b>103</b>	<b>Classe 1</b>				
	EFTA	7 256 236	117	2 347 448	116	900 475	139	735 027	108	508 382	105	AELE				
	Other Western Europe	2 097 676	119	570 765	114	504 906	126	389 551	123	131 433	97	Autr. pays d'Europe occid				
	USA and Canada	6 914 365	126	1 425 745	123	934 100	124	793 072	129	712 205	99	USA et Canada				
	Other class 1	3 716 791	123	974 095	125	431 056	106	434 282	131	205 077	122	Autres classe 1				
	<b>Class 2</b>	<b>11 902 570</b>	<b>108</b>	<b>2 579 929</b>	<b>104</b>	<b>2 680 891</b>	<b>114</b>	<b>2 681 696</b>	<b>108</b>	<b>1 236 017</b>	<b>92</b>	<b>Classe 2</b>				
	ACP (63 countries)	2 525 127	121	543 944	113	739 882	128	307 356	114	175 359	88	ACP (63 pays)				
	DOM	51 547	142	1 146	309	31 436	104	2 874	104	2 874	47	DOM				
	TOM	41 821	51	3 039	78	23 796	110	23 975	6	3 226	55	TOM				
	Other class 2	9 284 070	106	2 031 829	102	1 805 777	109	2 370 492	108	1 057 384	93	Autres classe 2				
	<b>Class 3</b> <sup>1)</sup>	<b>2 828 097</b>	<b>102</b>	<b>932 393</b>	<b>94</b>	<b>461 842</b>	<b>146</b>	<b>485 661</b>	<b>82</b>	<b>339 357</b>	<b>132</b>	<b>Classe 3</b> <sup>1)</sup>				
	Eastern Europe 1)	2 532 164	105	838 641	100	421 937	152	426 279	78	313 230	145	Europe orientale 1)				
	Other class 3	295 929	83	93 752	62	39 904	103	59 382	126	26 127	63	Autres classe 3				
	<b>Miscellaneous</b>	<b>138 619</b>	<b>179</b>	<b>6 238</b>	<b>61</b>	<b>53 720</b>	<b>689</b>	<b>36 301</b>	<b>348</b>	<b>59</b>	<b>59</b>	<b>Divers non classes</b>				
	OECD	54 626 960	118	13 854 200	113	9 457 003	121	6 483 313	124	5 545 360	115	OCDE				
	Mediterranean Basin	5 221 217	114	1 190 393	106	1 244 193	111	1 244 193	109	439 367	119	Bassin mediterraneen				
	OPEC	5 335 512	97	990 751	82	1 182 375	96	1 690 968	102	547 328	79	OPEP				
	Latin America	2 102 592	117	647 860	132	375 643	111	375 322	114	250 372	91	Amerique latine				
	ASEAN	858 582	119	235 924	116	107 955	125	97 887	133	165 641	132	ANASE				
001	France	6 016 547	115	2 087 513	119	1 296 119	136	1 296 119	136	468 496	97	France				001
002	Belgium and Luxembourg	4 385 403	119	1 168 887	97	1 216 534	123	382 338	125	932 171	150	Belgique et Luxembourg				002
003	Netherlands	6 311 071	118	2 500 256	114	1 973 360	127	563 618	127	563 618	127	Pays Bas				003
004	R.F. of Germany	9 148 171	117	2 087 681	115	2 087 681	115	1 602 064	119	1 578 998	112	R.F. d'Allemagne				004
005	Italy	3 781 129	112	1 364 621	111	1 223 375	112	1 223 375	112	209 539	115	Italie				005
006	United Kingdom	4 536 059	117	1 189 696	103	1 077 453	126	467 979	145	698 342	135	Poyaume Uni				006
007	Ireland	714 282	121	118 064	123	87 873	120	34 114	160	64 549	159	Irlande				007
008	Denmark	704 098	96	284 229	106	67 231	97	70 674	84	52 595	108	Danemark				008
009	Greece	288 587	103	119 979	108	58 743	131	56 731	95	9 359	74	Grece				009
024	Iceland	31 499	80	6 462	57	3 149	106	3 261	79	1 093	40	Islande				024
025	Faroe Islands	15 468	108	1 844	61	1 271	102	475	122	20	87	Iles Feroe				025
028	Norway	1 585 176	127	380 351	105	205 342	245	24 437	100	117 602	86	Norvege				028
030	Sweden	1 630 837	114	431 728	126	177 536	117	101 463	94	140 529	109	Suede				030
032	Finland	643 225	121	172 920	120	72 731	106	67 689	123	67 797	163	Finlande				032
036	Switzerland	1 869 268	107	658 886	112	263 404	125	360 426	105	93 048	97	Suisse				036
038	Austria	1 089 612	122	600 312	121	94 254	144	179 222	119	44 018	95	Autriche				038
040	Portugal	406 624	130	96 790	119	84 060	130	28 530	135	44 297	130	Portugal				040
042	Spain	1 361 393	121	266 591	108	437 618	126	184 476	147	102 722	98	Espagne				042
043	Andorra	1 202 233	269	345	901	225	17	52	17	52	1	Andorre				043
044	Gibraltar	1 613 204	5	5	15	15	103	375	103	5	100	Gibraltar				044
045	Vatican City State	187 101	92	55	86	29	92	102	92	1	1	Cite du Vatican				045
046	Malta	29 964	112	16 124	139	1 074	146	3 875	67	859	92	Malte				046
048	Yugoslavia	428 697	120	180 509	117	31 675	99	153 813	128	15 002	94	Yougoslavie				048
052	Turkey	259 151	111	105 367	124	32 332	184	56 418	77	12 824	96	Turquie				052
056	Soviet Union	1 429 879	101	504 883	98	258 873	162	187 133	63	216 692	147	Union sovietique				056
058	German Dem. Rep. 1)	147 061	120	37 070	142	37 070	142	14 294	101	22 265	169	Rep. democ. allem. 1)				058
060	Poland	232 575	118	97 699	104	11 174	35	28 949	97	13 138	138	Pologne				060
062	Czechoslovakia	203 561	109	100 747	105	19 690	125	24 048	98	13 286	100	Tchecoslovaquie				062
064	Hungary	165 248	115	76 615	110	13 483	90	43 393	136	9 106	111	Hongrie				064
066	Romania	249 887	98	43 008	87	46 363	166	116 832	84	19 376	208	Roumanie				066
068	Bulgaria	40 596	103	15 037	128	3 652	143	10 155	128	1 379	110	Bulgarie				068
070	Albania	3 360	63	652	45	1 633	457	575	18	284	108	Albanie				070
202	Canary Islands	24 014	115	930	112	474	110	683	77	5 462	75	Iles Canaries				202
204	Morocco	187 528	140	29 071	132	99 364	163	13 070	86	17 156	134	Maroc				204
205	Ceuta and Melilla											Ceuta et Melilla				205
208	Algeria	846 428	108	164 562	134	279 576	100	213 594	109	102 433	110	Algérie				208
212	Tunisia	142 641	114	21 319	96	77 111	183	28 031	106	3 668	105	Tunisie				212
216	Libya	806 863	105	163 528	61	62 135	56	326 146	112	100 063	183	Libye				216
220	Egypt	334 584	95	54 893	189	44 229	52	167 559	90	4 141	95	Egypte				220
224	Sudan	20 858	89	5 453	80	3 546	108	6 883	126	1 100	94	Soudan				224
228	Mauritania	18 914	50	2 350	379	7 112	228	6 024	84	6 024	84	Mauritanie				228
232	Mali	11 417	113	3 658	101	2 955	71	1 074	194	1 391	502	Mali				232
236	Upper Volta	7 649	125	2 272	261	3 776	241	668	398	2 366	355	Haute Volta				236
240	Niger	15 927	68	15 493	67	369	180	269	180			Niger				240
244	Chad	4 229	147	2 477	165	547	128	720	64	19	31	Tchad				244
247	Republic of Cape Verde	63	371	6	100	44	6	6	6	9	9	Republique du Cap Vert				247
248	Senegal	27 217	79	768	69	21 645	104	1 299	83	505	36	Senegal				248
252	Gambia	3 644	102	1 627	110	1 627	110	1 627	110	1	1	Gambie				252
257	Guinea Bissau	91	260	91	260	91	260	91	260			Guinee-Bissau				257
260	Guinea	32 130	206	10 108	205	13 047	550	4 488	226	18	7	Guinee				260
264	Sierra Leone	15 641	113	5 233	152	39</										

## import

COMMERCE DE LA CE  
par pays partenaires

APRIL 1985		Belg.-Lux.		United Kingdom		Ireland		Danmark		Ελλάδα		Pays Partenaires	Code
Code	Partner countries	1 000 ECU	Indices 85/ /84	1 000 ECU	Indices 85/ /84	1 000 ECU	Indices 85/ /84	1 000 ECU	Indices 85/ /84	1 000 ECU	Indices 85/ /84		
	World	6 267 209	108	12 990 340	123	1 181 735	137	1 820 388	112	945 183	123	Monde	
	Intra-CE (EUR 10)	4 186 140	111	5 339 657	114	818 942	134	916 145	114	511 351	110	Intra-CE (EUR 10)	
	Extra-CE	2 071 959	102	7 629 921	130	350 391	144	904 232	110	433 819	144	Extra-CE	
	Class 1	1 287 098	111	5 554 338	134	283 245	152	678 515	113	174 252	110	Classe 1	
	EFTA	374 326	110	1 857 068	123	48 596	129	434 811	102	50 102	128	AELE	
	Other Western Europe	93 951	102	330 767	131	12 612	148	27 372	91	26 319	160	Autr. pays d'Europe occid.	
	USA and Canada	441 697	121	2 262 502	143	184 468	165	119 773	153	40 813	164	USA et Canada	
	Other class 1	377 135	105	1 104 001	137	37 568	129	96 559	148	57 018	73	Autres classe 1	
	Class 2	623 661	96	1 790 451	122	50 740	124	130 326	92	208 855	239	Classe 2	
	ACP (63 countries)	246 336	117	472 838	160	15 795	91	6 692	39	16 925	129	ACP (63 pays)	
	DOM	3 113		363	27			12 440	292	118		DOM	
	TOM	2		10 692	34				7	3		TOM	
	Other class 2	374 211	86	1 306 558	114	34 945	149	111 076	94	191 798	259	Autres classe 2	
	Class 3 <sup>1)</sup>	161 200	73	285 132	115	16 407	106	95 392	118	50 713	91	Classe 3 <sup>1)</sup>	
	Eastern Europe <sup>1)</sup>	148 979	72	236 381	119	14 964	105	83 250	124	48 503	90	Europe orientale <sup>1)</sup>	
	Other class 3	12 220	91	48 750	101	1 463	118	12 142	91	2 209	123	Autres classe 3	
	Miscellaneous	9 109	47	20 766	110	12 402	114	10	59	14	27	Divers non classés	
	OECD	5 290 546	112	10 671 780	123	1 099 297	138	1 560 807	112	664 659	108	OCDE	
	Mediterranean Basin	208 060	109	718 067	131	21 030	140	42 288	108	122 660	295	Bassin méditerranéen	
	OPEC	144 537	61	577 486	162	1 850	48	36 084	68	164 133	445	OPEP	
	Latin America	164 327	116	255 686	122	11 609	268	35 590	117	11 183	156	Amérique latine	
	ASEAN	40 196	116	188 376	106	7 146	125	13 052	106	2 403	114	ANASE	
001	France	978 896	108	943 358	100	78 625	157	90 176	114	73 364	122	France	001
002	Belgium and Luxembourg			563 419	118	31 598	143	58 651	121	31 805	149	Belgique et Luxembourg	002
003	Netherlands	1 219 138	119	821 664	120	51 060	116	121 767	115	60 208	75	Pays-Bas	003
004	R.F. of Germany	1 339 296	118	1 862 705	125	100 365	149	397 732	114	179 330	107	R.F. d'Allemagne	004
005	Italy	218 001	108	564 734	113	29 494	174	62 455	114	108 910	107	Italie	005
006	United Kingdom	368 933	85			517 038	129	173 284	107	43 334	197	Royaume-Uni	006
007	Ireland	25 962	103	370 769	114			8 473	157	4 478	132	Irlande	007
008	Denmark	25 250	98	185 234	84	9 034	104			9 921	132	Danemark	008
009	Greece	10 665	70	27 774	81	1 728	419			3 608	127	Grèce	009
024	Iceland	476	27	13 303	113	466	847			1 426	37	Islande	024
025	Faroe Islands	499	240	5 264	166			5 948	97	1 147	165	Iles Féroé	025
028	Norway	43 287	99	744 850	139	3 062	122	64 329	113	1 916	40	Norvège	028
030	Sweden	139 659	145	374 211	117	15 718	103	242 310	94	7 683	77	Suède	030
032	Finland	24 664	132	193 650	123	9 567	99	55 656	105	8 551	115	Finlande	032
036	Switzerland	95 711	72	329 550	101	10 723	252	40 082	131	17 438	205	Suisse	036
038	Austria	44 532	146	92 125	129	4 854	145	18 520	105	11 775	161	Autriche	038
040	Portugal	25 997	162	109 379	132	4 206	160	12 488	143	877	115	Portugal	040
042	Spain	66 478	90	270 515	139	11 464	149	14 163	79	7 366	135	Espagne	042
043	Andorra			15								Andorre	043
044	Gibraltar	1 094		101	31			27	208			Gibraltar	044
045	Vatican City State											Cité du Vatican	045
046	Malta	846	127	6 507	96		36 24	594	308	49	544	Malte	046
048	Yugoslavia	5 464	101	20 618	114	630	132	4 898	130	16 088	240	Yougoslavie	048
052	Turkey	19 569	165	27 747	109	481	234	1 743	88	2 070	64	Turquie	052
056	Soviet Union	100 290	60	106 549	109	5 116	76	33 471	146	16 872	279	Union soviétique	056
058	German Dem. Rep. <sup>1)</sup>	14 883	139	27 771	98	1 128	208	22 659	148	6 991	46	Rép. démocr. allem. <sup>1)</sup>	058
060	Poland	17 447	102	55 452	170	6 563	139	13 089	85	1 361	78	Pologne	060
062	Czechoslovakia	7 437	142	20 913	117	1 282	90	7 775	97	7 483	176	Tchécoslovaquie	062
064	Hungary	3 198	116	13 598	140	371	107	3 406	86	2 078	112	Hongrie	064
066	Romania	3 591	97	9 589	96	501	113	2 503	227	8 124	64	Roumanie	066
068	Bulgaria	2 069	265	2 451	94	4	6	348	103	5 461	46	Bulgarie	068
070	Albania	64	337	19	59					133	202	Albanie	070
202	Canary Islands	86	90	16 331	135		3	47	121			Iles Canaries	202
204	Morocco	10 698	151	13 296	105		35 17	3 109	131	1 739		Maroc	204
205	Ceuta and Melilla											Ceuta et Melilla	205
208	Algeria	25 349	133	60 892	82			22	440			Algérie	208
212	Tunisia	8 903	131	2 284	51	616	67	140	169	569	3	Tunisie	212
216	Libya	13 994	51	56 636	305					84 361		Libye	216
220	Egypt	6 951	122	34 608	180		32 5	1 397	136	574	48	Égypte	220
224	Sudan	877	126	2 630	68		34 4	75	48	260	25	Soudan	224
228	Mauritania	3 376	15	21	1					30	44	Mauritanie	228
232	Mali	1 560	269	712	250			67	11			Mali	232
236	Upper Volta	70	350	568	21					1		Haute-Volta	236
240	Niger			41	820					28	290	Niger	240
244	Chad	128	24	820				18		24		Tchad	244
247	Republic of Cape Verde	3		3								République du Cap-Vert	247
248	Senegal	1 249	139	1 060	17	602	29	3	5	90	87	Sénégal	248
252	Gambia	429	43	1 587	485							Gambie	252
257	Guinea Bissau											Guinée-Bissau	257
260	Guinea	40	28	75	105	4 343	84	11	24			Guinée	260
264	Sierra Leone	3 883	93	4 263	105							Sierra Leone	264
268	Liberia	9 322	91	1 322	225					287	112	Libéria	268
272	Ivory Coast	9 850	106	30 326	321	1 806	114	1 288	169	6 843	204	Côte-d'Ivoire	272
276	Ghana	1 632	203	28 413		297	81			22	8	Ghana	276
280	Togo	4 300	181	844	66	146	72	282	881	19	23	Togo	280
284	Benin	1 377	607	92	383			93				Bénin	284
288	Nigeria	67 398	115	183 164	382	340	14	616	522	67	66	Nigeria	288
302	Cameroon	3 793	17	9 557	46			75	174	1 189	153	Caméroun	302
306	Central African Republic	5 783	68	652	473			45		4		République Centrafricaine	306
310	Equatorial Guinea											Guinée équatoriale	310
311	São Tomé and Príncipe											São Tomé et Príncipe	311
314	Gabon	1 574	288	700	246	10		52		3 950	288	Gabon	314
318	Congo	2 062	42	1 370	178	18	7	190	44	369	55	Congo	318
322	Zaire	98 287	224	2 425	52	98	20	92	44	293		Zaire	322
324	Rwanda	2 529	97	505	32	800		71				Rwanda	324
328	Burundi	2 992	634	503	247							Burundi	328
329	St. Helena and dep.			55	324							Sainte-Hélène et dép.	329
330	Angola			12				5				Angola	330
334	Ethiopia	1 860	174	3 637	293			79	184			Ethiopie	334
338	Jibuti			99	130		31				24	Djibouti	338
342	Somalia			753						86		Somalie	342
346	Kenya	2 459	292	42 125	90	939	89	349	397	263	560	Kenya	346
350	Uganda	1 236	245	5 413	63			263	104	104	45	Ouganda	350
352	Tanzania	1 620	160	6 695	140		41 137	352	112	41	186	Tanzanie	352
355	Seychelles and dep.			1 457								Seychelles et dépendances	355
357	British Indian Ocean Territory			5								Territoire brit. de l'oc. Indien	357
366	Mozambique			558	71		31					Mozambique	366
370	Madagascar	132	13	2 500	215	41		9	7	12	67	Madagascar	370
372	Réunion	3 113		62								Réunion	372
373	Mauritius	339	65	21 399	102	4	7	525	190	5		Maurice	373
375	Comoros			12	27					8		Comores	375
377	Mayotte											Mayotte	377
378	Zambia	5 612	110	9 146	61			41		1 087	40	Zambie	378
382	Zimbabwe	2 095	138	16 118	281	123	879	1 418	270	191	58	Zimbabwe	382
386	Malawi	898	184	27 170	244	302	296						

APRIL 1985		AVRIL 1985		EUR 10		Deutschland		France		Italia		Nederland		Pays Partenaires		Code
Code	Partner countries	1 000 ECU	indices 85/84	1 000 ECU	indices 85/84	1 000 ECU	indices 85/84	1 000 ECU	indices 85/84	1 000 ECU	indices 85/84	1 000 ECU	indices 85/84			
400	United States of America	6 288 868	130	1 268 313	124	863 405	125	750 169	133	670 716	99	États Unis d'Amérique	400			
404	Canada	625 496	113	157 432	121	70 695	116	42 903	84	41 489	100	Canada	404			
406	Greenland	12 841	240	50	43	302	34				62	Greenland	406			
408	St Pierre and Miquelon	4 383	400			208		2 824				Saint Pierre et Miquelon	408			
412	Mexico	267 173	92	65 150	204	69 773	95	45 574	126	39 502	37	Mexique	412			
413	Bermuda	231	78	17	425					111	111	Bermudes	413			
416	Guatemala	26 655	202	7 981	227	2 329	182	12 616	254	1 879	123	Guatemala	416			
421	Belize	390	15			10	1					Belize	421			
424	Honduras	21 078	186	8 555	248	1 089	54	4 337		1 530	57	Honduras	424			
428	El Salvador	25 513	147	17 093	141	4 338	171	972	253	1 437	278	El Salvador	428			
432	Nicaragua	8 266	56	2 726	86	2 783	36	752	89	573	24	Nicaragua	432			
436	Costa Rica	31 560	140	11 915	127	2 822	110	3 729	95	4 483	223	Costa Rica	436			
442	Panama	26 963	92	8 055	62	117	26	4 596	111	1 461	184	Panama	442			
448	Cuba	13 699	46	3 688	284	1 176	73	3 371	104	4 269	19	Cuba	448			
450	West Indies	2 054	100	55	183	19	33			2	2	Indes occidentales	450			
452	Haiti	6 985	128	1 307	88	2 104	128	1 237	99	37	153	Haiti	452			
453	Bahamas	6 884	199	1 986	845	704		582		95	42	Bahamas	453			
454	Turks and Caicos Islands	101	119									Iles Turks et Caicos	454			
456	Dominican Republic	11 810	268	1 417	61	1 165	88	665	384	231	122	Republique Dominicaine	456			
457	Virgin Islands of the USA		4							4		Iles Vierges des États Unis	457			
458	Guadeloupe	10 188	106	3	100	10 140	107	38				Guadeloupe	458			
459	Antigua and Barbuda	27	12									Antigua et Barbuda	459			
460	Dominica	3 064	125	1		30				66		Dominique	460			
462	Martinique	17 243	131	793	317	16 445	128	4		1	100	Martinique	462			
463	Cayman Islands	2 389		1 517								Iles Cayman	463			
464	Jamaica	18 735	124	959	205	59	123	18	18	7 171		Jamaïque	464			
465	St Lucia	8 350	169	46		1				3		Sainte Lucie	465			
467	St Vincent	3 488	135	2		1	100					Saint Vincent	467			
469	Barbados	616	179	21	28	83	252	29	967	89		La Barbade	469			
472	Trinidad and Tobago	24 672	120	596	36	523	9	57	3	2 287	16	Trinidad et Tobago	472			
473	Grenada	1 664	127	262	183					243		Grenada	473			
476	Netherlands Antilles	9 675	17	1 399	69			253	2	51		Antilles néerlandaises	476			
480	Colombia	146 953	122	57 366	108	11 824	68	26 584	243	25 313	160	Colombie	480			
484	Venezuela	290 496	103	111 417	144	38 274	93	77 022	76	16 398	273	Venezuela	484			
488	Guyana	15 700	119	3 685	265	1 876	309	3 497	375	191	60	Guyana	488			
492	Surinam	21 715	262	999		2 236	86	253	31	16 477	348	Surinam	492			
496	French Guiana	1 279	124	188		1 023	116					Guyane française	496			
500	Ecuador	21 777	169	8 842	162	2 943	295	761	32	1 671	133	Equateur	500			
504	Peru	88 383	186	22 898	222	20 081	225	4 762	61	4 103	264	Pérou	504			
508	Brazil	748 623	121	213 960	127	125 299	118	133 501	119	88 129	144	Bразил	508			
512	Chile	174 160	135	59 074	143	30 796	139	18 020	137	29 413	121	Chili	512			
516	Bolivia	11 526	98	3 853	123	4 838	187	122	610	126	91	Bolivie	516			
520	Paraguay	22 085	131	540	39	4 224	201	304	120	3 297	662	Paraguay	520			
524	Uruguay	15 828	39	5 096	61	1 773	79	2 693	137	809	4	Uruguay	524			
528	Argentina	156 748	110	40 614	102	24 071	127	37 074	132	30 937	99	Argentine	528			
529	Falklands Islands and dep	35	31	2								Iles Falkland et dep	529			
600	Cyprus	26 645	89	2 311	55	2 436	132	2 326	139	1 765	139	Chypre	600			
604	Lebanon	7 388	293	1 161	490	535	186	3 023	188	3 309	309	Liban	604			
608	Syria	102 262	117	26 708	93	47 816	136	9 359	42	87	87	Syrie	608			
612	Iraq	353 726	111	8 721	35	88 517	196	158 902	243	13	13	Irak	612			
616	Iran	607 487	89	86 089	88	61 848	99	247 431	83	156 080	93	Iran	616			
624	Israel	245 495	121	58 445	129	30 368	99	31 953	132	28 185	134	Israël	624			
628	Jordan	6 563	115	1 426	93	2 695	263	386	10	39	130	Jordanie	628			
632	Saudi Arabia	572 826	79	93 754	56	126 824	59	226 806	103	67 950	515	Arabie Saoudite	632			
636	Kuwait	390 604	93	33 968	73	33 919	343	231 728	128	31 577	23	Koweït	636			
640	Bahrain	10 259	308	119	23	6	200	9 128	973	40	47	Bahreïn	640			
644	Qatar	88 766	141	80	2	40 142	72	15 192	711	12 947		Qatar	644			
647	United Arab Emirates	160 955	56	1 187	3	86 334	83	30 499	25	979	790	Émirats arabes unis	647			
649	Oman	15 656	118	9 129	992	9 770	824	637		4	25	Oman	649			
652	North Yemen	6 089	200	7 304	276	5 514	23	13	13			Yemen du Nord	652			
656	South Yemen	24 703	152	7 064	146			16 968	147			Yemen du Sud	656			
660	Afghanistan	7 238	202	2 924	146	409	143	1 415	165	70	78	Afghanistan	660			
662	Pakistan	78 295	152	15 658	120	10 138	130	27 691	199	5 058	157	Pakistan	662			
664	India	324 452	147	58 036	113	136 606	609	25 909	99	12 069	105	Inde	664			
666	Bangladesh	29 202	139	2 226	179	1 958	83	11 138	184	2 739	162	Bangladesh	666			
667	Maldives	6	200	1								Maldives	667			
669	Sri Lanka	34 289	123	9 001	115	4 499	154	1 784	83	2 905	149	Sri Lanka	669			
672	Nepal	4 267	130	1 141	66	75	500	1 723	290	9	42	Népal	672			
675	Bhutan											Bhoutan	675			
676	Burma	11 892	108	1 196	128	36	113	52	10	5 627	91	Birmanie	676			
680	Thailand	196 909	148	45 253	134	17 807	104	20 294	247	73 164	173	Thaïlande	680			
684	Laos	45	48	45								Laos	684			
690	Vietnam	2 674	74	132	30	515	21	224	747	898		Vietnam	690			
696	Kampuchea (Cambodia)											Kampuchea (Cambodge)	696			
700	Indonesia	149 737	109	44 648	152	16 278	184	22 208	127	30 002	118	Indonésie	700			
701	Malaysia	228 164	115	67 433	98	40 268	140	16 946	106	36 187	119	Malaysia	701			
703	Brunei	2 835	23	17	340	165	104	8	8			Brunei	703			
706	Singapore	179 033	119	37 223	97	20 653	107	34 428	151	12 979	188	Singapour	706			
708	Philippines	104 740	102	41 368	126	12 949	107	4 011	45	13 393	67	Philippines	708			
716	Mongolia	1 944	54	1 200	488			56	34	8		Mongolie	716			
720	China	264 363	107	76 877	99	38 033	111	55 702	128	20 854	110	Chine	720			
724	North Korea	13 251	18	12 854	18	180	41	30	19			Corée du Nord	724			
728	South Korea	207 767	111	74 569	110	31 078	123	22 898	154	15 704	74	Corée du Sud	728			
732	Japan	2 341 460	121	752 295	121	287 486	116	164 894	131	157 087	118	Japon	732			
736	Taiwan	312 536	121	109 617	118	29 265	105	32 870	155	40 201	139	Taiwan	736			
740	Hong Kong	326 596	95	111 309	90	24 378	98	27 550	147	27 670	80	Hong Kong	740			
743	Macao	23 364	86	6 271	75	9 216	123	1 058	47	116	92	Macao	743			
800	Australia	424 091	141	109 919	213	49 183	72	61 213	106	27 295	150	Australie	800			
801	Papua New Guinea	46 789	230	36 367	538	732	31	175	173	3 356	192	Papouasie Nouvelle Guinée	801			
802	Australian Oceania											Océanie australienne	802			
803	Nauru	6	10									Nauru	803			
804	New Zealand	160 912	143	12 663	125	23 085	165	13 892	130	5 404	257	Nouvelle Zélande	804			
806	Solomon Islands	668	39									Iles Salomon	806			
807	Tuvalu	1	25					1	50			Tuvalu	807			
808	American Oceania	76	107									Océanie américaine	808			
809	New Caledonia and dep.											Nouvelle Calédonie et dep.	809			
811	Wallis and Futuna Islands	24 302	296									Iles Wallis et Futuna	811			
812	Kiribati	219	11									Kiribati	812			
813	Pitcairn											Iles Pitcairn	813			
814	New Zealand Oceania	21	29					1	2			Océanie néo-zélandaise	814			
815	Fiji	573	4									Fiji	815			
816	Vanuatu	1 421	69	1 351	69			23				Vanuatu	816			
817	Tonga	56	660					2	200			Tonga	817			
819	Western Samoa	171										Samoa occidentale	819			
822	French Polynesia	129	45					94	36			Polynésie française	822			
890	Polar Regions	319	266					18				Régions polaires	890			
950	Stores and provisions	6 234	6	6 234	6							Avitaillement et vivres	950			
958	Countries not determined															

COMMERCE DE LA CE par pays partenaires

import

APRIL 1985		Belg.-Lux.		United Kingdom		Ireland		Danmark		Ελλάδα			
Code	Partner countries	1 000 ECU	Indices 85/84	1 000 ECU	Indices 85/84	1 000 ECU	Indices 85/84	1 000 ECU	Indices 85/84	1 000 ECU	Indices 85/84	Pays Partenaires	Code
400	United States of America	406 076	118	2 021 379	150	173 405	164	97 125	143	38 280	162	États-Unis d'Amérique	400
404	Canada	35 611	169	241 123	104	11 063	181	22 648	219	2 532	208	Canada	404
406	Greenland			75	21			12 366	291			Greenland	406
408	St Pierre and Miquelon			224	21					127		Saint-Pierre et Miquelon	408
412	Mexico	3 019	17	43 291	161	38	41	404	103	422		Mexique	412
413	Bermuda	2		38	51					3		Bermudes	413
416	Guatemala	417	64	1 291	102			142	592			Guatemala	416
421	Belize	14		366	73							Belize	421
424	Honduras	2 992	138	2 274	283			301	249			Honduras	424
428	El Salvador	2 743	182	214	163			11	2			El Salvador	428
432	Nicaragua	923	516	469	711			34		4		Nicaragua	432
436	Costa Rica	1 445	127	6 065	204	55	138	1 046	173			Costa Rica	436
442	Panama	4 528	271	1 264	14	6 329		594	242	19	19	Panama	442
448	Cuba	121	57	1 015	147		10	49	123			Cuba	448
450	West Indies			1 974	101							Indes occidentales	450
452	Haiti	1 616	302	1 231	96			116	237			Haiti	452
453	Bahamas	1 452	67	1 378	553	508	109	47	41		132	Bahamas	453
454	Turks and Caicos Islands							101				Iles Turks et Caicos	454
456	Dominican Republic	7 535		748	435		1	48	92			République Dominicaine	456
457	Virgin Islands of the USA											Iles Vierges des États-Unis	457
458	Guadeloupe							7				Guadeloupe	458
459	Antigua and Barbuda			27	12							Antigua et Barbude	459
460	Dominica			2 967	121							Dominique	460
462	Martinique											Martinique	462
463	Cayman Islands			872								Iles Cayman	463
464	Jamaica	730	521	9 675	69	64	102	39	85		20	Jamaïque	464
465	St Lucia			8 300	168							Sainte-Lucie	465
467	St Vincent			3 485	135							Saint-Vincent	467
469	Barbados			442	239				25	104		La Barbade	469
472	Trinidad and Tobago	2 280	157	12 473	478	5 211			16		1 234	Trinidad et Tobago	472
473	Grenada	25	40	1 111	113				18	139		Grenada	473
476	Netherlands Antilles			5 089	31				5			Antilles néerlandaises	476
480	Colombia	5 912	104	17 156	114	669	197	2 116	78		23	Colombie	480
484	Venezuela	8 191	53	34 324	113			4 863	55		700	Venezuela	484
488	Guyana	332		6 118	62		1					Guyana	488
492	Surinam			1 748	2							Surinam	492
496	French Guiana			2	1				66			Guyane française	496
500	Ecuador	1 545	207	4 925	507	929	108		105	191	56	Équateur	500
504	Peru	13 900	181	22 216	204	3	6	420	142			Pérou	504
508	Brazil	70 370	164	89 761	113	2 320	124	20 739	159	4 544	79	Bésil	508
512	Chile	6 503	75	25 243	133		7	598	171	4 506		Chili	512
516	Bolivia	1 103	66	1 319	32				165	86		Bolivie	516
520	Paraguay	13 467	110	726	67				27	900		Paraguay	520
524	Uruguay	282	55	4 586	55			41	71		259	Uruguay	524
528	Argentina	17 836	87	84	560	1 258	192	3 821	138	1 043	131	Argentine	528
529	Falklands Islands and dep.			33	29							Iles Falkland et dép.	529
600	Cyprus	1 923	209	13 716	74	1 300	268	311	131	557	76	Chypre	600
604	Lebanon	1 032		714	687		281	180	720		126	Liban	604
608	Syria	282	495	17 377				13	16		620	Syrie	608
612	Iraq	5 689	10	17 656	83		1	10	333	74 217	221	Iraq	612
616	Iran	2 267	16	53 416		46		245	5			Iran	616
624	Israel	19 337	122	65 165	112	1 895	129	3 157	125	6 970	210	Israël	624
628	Jordan	2	9	1 962	183				1	100		Jordanie	628
632	Saudi Arabia	5 083	32	52 134	55	111	300		46		10	Arabie Saoudite	632
636	Kuwait	5 132	34	26 639	365			27 933	116		308	Koweït	636
640	Bahrain	1	5	937	53				1			Bahrein	640
644	Qatar			20 377		28	700					Qatar	644
647	United Arab Emirates	45	2	41 800	412	27	338		81		3	Émirats arabes unis	647
649	Oman	544		4 577	38	38	380		7			Oman	649
652	North Yemen			248	108							Yémen du Nord	652
656	South Yemen			91			21					Yémen du Sud	656
660	Afghanistan			2 317	281				103	57		Afghanistan	660
662	Pakistan	3 872	181	18 497	154	302	171	1 774	120	305	223	Pakistan	662
664	India	18 980	103	65 668	79	1 278	223	5 290	82	616	103	Inde	664
666	Bangladesh	5 974	141	4 926	96			212	132	29	35	Bangla Desh	666
667	Maldives			5	167							Maldives	667
669	Sri Lanka	2 128	68	12 791	140	362	126	685	190	134	64	Sri Lanka	669
672	Nepal	35	318	1 279	138				9			Népal	672
675	Bhutan											Bhoutan	675
676	Burma	306	137	3 437	210			1 337	86			Birmanie	676
680	Thailand	14 667	197	20 985	103	686	618	3 677	106		376	Thaïlande	680
684	Laos											Laos	684
690	Vietnam	465	339	435	89						5	Vietnam	690
696	Kampuchea (Cambodia)											Kampuchéa (Cambodge)	696
700	Indonesia	8 269	88	24 824	56	358	115	2 110	114	1 040	800	Indonésie	700
701	Malaysia	7 456	101	53 449	136	2 496	118	3 497	83	432	65	Malaysia	701
703	Brunei			2 558	20							Brunei	703
706	Singapore	7 093	105	61 827	120	2 905	114	1 472	84	453	108	Singapour	706
708	Philippines	2 713	76	27 291	120	701	113	2 295	238	103	19	Philippines	708
716	Mongolia	387	586	1 284	39				900			Mongolie	716
720	China	11 235	86	45 947	104	1 433	117	12 077	90	2 205	124	Chine	720
724	North Korea	12		68					8	400		Corée du Nord	724
728	South Korea	5 402	86	49 685	109	2 446	109	4 971	142	1 014	189	Corée du Sud	728
732	Japan	155 932	117	678 909	131	34 482	124	70 872	132	39 503	55	Japon	732
736	Taiwan	12 769	119	74 605	109	3 579	239	5 577	114	4 103	180	Tai-wan	736
740	Hong Kong	12 360	120	122 881	98	3 586	79	5 306	70	1 856	114	Hong-Kong	740
743	Macao	480	158	4 442	65			94	102	209		Macao	743
800	Australia	31 028	228	135 232	157	529	653	1 634	53	8 058	617	Australie	800
801	Papua New Guinea	2 077	89	3 923	65	25		134	13			Papouasie-Nouvelle-Guinée	801
802	Australian Oceania	5	500	7	35							Océanie australienne	802
803	Nauru										6	Nauru	803
804	New Zealand	15 300	169	83 817	138	333	103	1 620	102	4 798	125	Nouvelle-Zélande	804
806	Solomon Islands			668	140							Iles Salomon	806
807	Tuvalu											Tuvalu	807
808	American Oceania	66		10	29							Océanie américaine	808
809	New Caledonia and dep.			3					9	900		Nouvelle-Calédonie et dép.	809
811	Wallis and Futuna Islands											Iles Wallis et Futuna	811
812	Kiribati			204							9	Kiribati	812
813	Pitcairn											Iles Pitcairn	813
814	New Zealand Oceania			19	76							Océanie néo-zélandaise	814
815	Fiji			568	4							Fidji	815
816	Vanuatu			7	350							Vanuatu	816
817	Tonga	55		9	129							Tonga	817

APRIL 1985		AVRIL 1985		EUR 10		Deutschland		France		Italia		Nederland		Pays Partenaires	Code
Code	Partner countries	1 000 ECU	indices 85/84	1 000 ECU	indices 85/84	1 000 ECU	indices 85/84	1 000 ECU	indices 85/84	1 000 ECU	indices 85/84	1 000 ECU	indices 85/84		
	<b>World</b>	<b>68 299 040</b>	<b>117</b>	<b>20 128 510</b>	<b>118</b>	<b>11 652 330</b>	<b>120</b>	<b>7 711 553</b>	<b>106</b>	<b>8 008 772</b>	<b>115</b>	<b>Monde</b>			
	<b>Intra-EC (EUR 10)</b>	<b>35 653 020</b>	<b>116</b>	<b>9 775 082</b>	<b>120</b>	<b>5 642 139</b>	<b>117</b>	<b>3 380 301</b>	<b>103</b>	<b>5 862 968</b>	<b>116</b>	<b>Intra-CE (EUR 10)</b>			
	<b>Extra-EC</b>	<b>32 255 730</b>	<b>119</b>	<b>10 283 610</b>	<b>116</b>	<b>5 984 639</b>	<b>123</b>	<b>4 280 099</b>	<b>109</b>	<b>1 987 130</b>	<b>111</b>	<b>Extra-CE</b>			
	<b>Class 1</b>	<b>19 578 580</b>	<b>128</b>	<b>6 930 584</b>	<b>124</b>	<b>2 980 684</b>	<b>141</b>	<b>2 324 379</b>	<b>120</b>	<b>1 199 710</b>	<b>118</b>	<b>Classe 1</b>			
	EFTA	7 380 632	120	3 241 950	120	911 138	128	694 103	108	466 552	111	AELE			
	Other Western Europe	2 221 302	121	747 862	119	499 833	135	304 626	97	152 419	153	Autr. pays d'Europe occid			
	USA and Canada	7 944 747	144	2 265 040	137	1 344 915	165	1 106 917	147	472 707	126	USA et Canada			
	Other class 1	2 031 896	114	675 732	113	224 798	104	218 733	107	108 669	91	Autres classe 1			
	<b>Class 2</b>	<b>10 240 430</b>	<b>103</b>	<b>2 410 736</b>	<b>96</b>	<b>2 451 373</b>	<b>104</b>	<b>1 575 625</b>	<b>92</b>	<b>678 746</b>	<b>101</b>	<b>Classe 2</b>			
	ACP (63 countries)	1 387 304	120	192 865	87	485 180	125	139 830	102	107 315	123	ACP (63 pays)			
	DOM	230 731	117	3 440	94	197 334	120	5 682	102	2 281	108	DOM			
	TOM	107 972	43	6 319	119	33 368	16	7 564	105	23 603	213	TOM			
	Other class 2	8 478 422	102	2 208 112	97	1 735 492	109	1 422 549	91	25 647	96	Autres classe 2			
	<b>Class 3 <sup>1)</sup></b>	<b>2 472 737</b>	<b>119</b>	<b>942 288</b>	<b>116</b>	<b>552 582</b>	<b>129</b>	<b>380 095</b>	<b>132</b>	<b>108 674</b>	<b>100</b>	<b>Classe 3 <sup>1)</sup></b>			
	Eastern Europe <sup>1)</sup>	1 918 460	107	734 831	102	437 236	111	280 056	114	88 429	101	Europe orientale <sup>1)</sup>			
	Other class 3	554 278	203	207 458	222	115 346	331	100 039	237	20 245	95	Autres classe 3			
	<b>Miscellaneous</b>	<b>390 282</b>	<b>124</b>	<b>69 831</b>	<b>136</b>	<b>25 551</b>	<b>219</b>	<b>51 154</b>	<b>71</b>	<b>158 674</b>	<b>144</b>	<b>Divers non classes</b>			
	OECD	54 159 540	121	16 238 730	122	8 513 267	124	5 553 121	111	7 011 830	116	OCDE			
	Mediterranean Basin	5 106 295	111	1 367 724	111	1 306 897	124	913 981	95	326 792	116	Bassin méditerranéen			
	OEPC	3 877 089	92	921 538	89	847 556	89	773 847	82	219 894	79	OPÉP			
	Latin America	1 030 653	101	369 534	77	233 189	149	163 207	108	67 933	103	Amerique latine			
	ASEAN	862 868	124	264 647	120	210 380	193	75 416	103	52 511	75	ANASE			
001	France	6 863 737	116	2 451 170	116	1 057 843	104	1 057 843	104	847 341	118	France			001
002	Belgium and Luxembourg	4 449 947	118	1 463 427	115	979 812	120	223 963	106	1 238 558	129	Belgique et Luxembourg			002
003	Netherlands	4 638 537	124	1 777 405	122	532 751	119	217 479	101	1 198 916	111	Pays-Bas			003
004	R.F. of Germany	1 482 178	107	1 026 220	118	82 897	117	174 194	103	2 266 280	104	R.F. d'Allemagne			004
005	Italy	4 345 742	123	1 596 488	119	1 281 400	118	496 664	139	496 664	139	Italie			005
006	United Kingdom	5 111 702	119	1 755 392	128	915 395	124	484 956	104	805 552	121	Royaume-Uni			006
007	Ireland	781 750	121	102 740	134	51 702	103	18 882	96	39 141	114	Irlande			007
008	Denmark	902 703	114	420 366	117	95 748	129	57 887	104	119 200	110	Danemark			008
009	Greece	575 819	113	208 093	126	83 190	103	120 375	97	50 231	91	Grèce			009
024	Iceland	44 893	97	11 429	86	2 281	133	2 122	119	4 429	47	Islande			024
025	Faroe Islands	18 644	126	1 234	452	179	126	155	242	127	76	Iles Féroé			025
028	Norway	738 617	126	222 205	128	65 468	155	39 513	121	59 350	131	Norvège			028
030	Sweden	1 878 882	138	582 346	128	180 669	126	89 953	120	141 604	120	Suède			030
032	Finland	533 691	126	204 434	120	51 623	131	40 654	119	42 042	98	Finlande			032
036	Switzerland	2 360 383	111	1 082 837	117	453 366	129	303 568	103	120 400	123	Suisse			036
038	Austria	1 482 178	116	1 026 220	118	82 897	117	174 194	103	70 632	103	Autriche			038
040	Portugal	341 989	108	112 480	132	74 833	124	44 010	114	28 095	67	Portugal			040
042	Spain	1 262 431	126	353 287	116	393 732	138	117 362	100	90 964	166	Espagne			042
043	Andorra	22 712	116	1 281	154	17 104	117	874	95	1 344	147	Andorre			043
044	Gibraltar	15 784	100	1 382	78	1 196	78	1 196	78	4 615	101	Gibraltar			044
045	Vatican City State	1 144	97	60	44	14	467	781	88	119	116	Cité du Vatican			045
046	Malta	66 106	136	16 611	146	4 436	164	21 308	142	4 135	172	Malte			046
048	Yugoslavia	451 614	111	236 151	129	46 663	118	92 425	84	21 194	134	Yougoslavie			048
052	Turkey	382 868	116	137 257	108	37 328	138	70 525	90	29 945	145	Turquie			052
056	Soviet Union	1 073 362	101	350 135	85	302 070	126	173 790	104	34 140	106	R.F. soviétique			056
058	German Dem. Rep. <sup>1)</sup>	54 839	67	1 596 488	119	1 281 400	118	496 664	139	496 664	139	Rép. démocr. allem. <sup>1)</sup>			058
060	Poland	226 048	105	112 495	125	22 782	39	26 592	167	16 400	89	Pologne			060
062	Czechoslovakia	131 136	116	74 405	112	12 657	142	12 478	142	8 632	131	Tchécoslovaquie			062
064	Hungary	209 375	151	117 491	158	23 171	185	28 431	153	11 373	122	Hongrie			064
066	Romania	113 575	114	32 180	84	22 577	156	14 601	180	3 696	52	Roumanie			066
068	Bulgaria	101 859	140	46 237	132	12 758	198	14 484	112	5 490	312	Bulgarie			068
070	Albania	8 267	58	1 886	116	1 296	22	2 187	49	656	61	Albanie			070
202	Canary Islands	39 592	116	8 793	127	5 241	118	4 909	136	5 797	112	Iles Canaries			202
204	Morocco	207 082	136	22 664	118	135 590	166	16 731	99	5 042	64	Maroc			204
205	Ceuta and Melilla	3 355	157	771	143	629	136	132	67	159	153	Ceuta et Melilla			205
208	Algeria	628 900	113	107 659	119	284 617	109	123 815	142	35 292	145	Algérie			208
212	Tunisia	195 687	99	34 514	106	97 731	114	37 130	71	7 148	109	Tunisie			212
216	Libya	300 848	76	68 727	67	31 190	173	126 576	65	11 472	85	Libye			216
220	Egypt	454 709	94	89 964	74	96 414	100	104 282	107	31 513	87	Egypte			220
224	Sudan	50 798	140	10 433	184	9 811	165	3 388	66	6 911	172	Soudan			224
228	Mauritania	15 213	91	1 504	21	11 225	162	1 163	273	504	33	Mauritanie			228
232	Mali	22 745	135	1 869	143	16 657	130	2 214	284	734	172	Mali			232
236	Upper Volta	13 201	186	876	199	9 869	195	306	80	1 555	267	Haute-Volta			236
240	Niger	20 975	152	2 070	177	15 433	176	637	140	524	99	Niger			240
244	Chad	10 812	164	484	344	4 439	91	4 302	84	437	146	Chad			244
247	Republic of Cape Verde	5 759	212	60	21	163	9	1 397	822	2 234	897	République du Cap Vert			247
248	Senegal	43 637	117	3 761	211	28 781	107	7 046	71	5 187	504	Sénégal			248
252	Gambia	10 612	203	1 410	120	2 675	179	806	174	2 024	602	Gambie			252
257	Guinea Bissau	867	88	17	42	189	89	58	18	145	165	Guinée Bissau			257
260	Guinea	23 824	191	1 686	131	12 439	138	4 606	997	1 361	309	Guinée			260
264	Sierra Leone	8 180	113	683	27	438	89	443	210	969	91	Sierra Leone			264
268	Liberia	39 773	47	2 571	3	14 468	10	10 791	1	5 095	160	Libéria			268

COMMERCE DE LA CE  
par pays partenaires

export

APRIL 1985		Belg.-Lux.		United Kingdom		Ireland		Danmark		Ελλάδα		Pays Partenaires	
Code	Partner countries	1 000 ECU	Indices 85/ /84	1 000 ECU	Indices 85/ /84	1 000 ECU	Indices 85/ /84	1 000 ECU	Indices 85/ /84	1 000 ECU	Indices 85/ /84		Code
	World	5 894 242	110	11 812 470	133	1 030 829	117	1 633 566	108	426 769	96	Monde	
	Intra-EC (EUR 10)	3 996 337	105	5 333 861	134	691 875	115	751 022	112	219 447	97	Intra-CE (EUR 10)	
	Extra-EC	1 846 549	121	6 457 898	133	326 528	122	882 357	105	206 933	96	Extra-CE	
	Class 1	976 372	120	4 159 586	141	228 375	124	695 061	113	83 825	114	Classe 1	
	EFTA	378 235	115	1 191 320	132	53 946	126	428 970	112	14 418	117	AELE	
	Other Western Europe	102 105	109	343 848	129	16 524	116	37 256	114	16 829	150	Autr. pays d'Europe occid.	
	USA and Canada	395 285	128	2 032 187	154	120 100	164	163 318	122	44 935	103	USA et Canada	
	Other class 1	100 768	120	592 231	131	37 805	142	65 517	99	7 643	112	Autres classe 1	
	Class 2	709 502	126	2 044 593	120	92 079	119	152 687	79	89 086	85	Classe 2	
	ACP (63 countries)	82 068	118	351 332	159	8 060	91	15 526	109	5 128	108	ACP (63 pays)	
	DOM	2 646	70	2 043	146	2 195	229	17 108	103	2	2	DOM	
	TOM	3 285	140	30 240	171	2 279	508	1 312	91	1	100	TOM	
	Other class 2	621 504	127	1 660 978	113	81 545	120	118 742	74	83 953	84	Autres classe 2	
	Class 3 1)	160 675	106	253 719	118	6 073	138	34 610	116	34 021	92	Classe 3 1)	
	Eastern Europe 1)	122 151	102	193 684	130	5 366	150	29 720	135	26 987	74	Europe orientale 1)	
	Other class 3	38 524	120	60 035	152	707	86	4 890	62	7 034	92	Autres classe 3	
	Miscellaneous	51 356	140	20 714	112	12 427	106	186	89	389	15	Divers non classés	
	OECD	4 836 367	107	9 275 401	138	915 249	117	1 421 238	113	294 355	101	OCDE	
	Mediterranean Basin	338 797	116	692 148	114	52 503	133	45 151	61	62 302	94	Bassin méditerranéen	
	OPEC	211 126	118	780 047	117	33 796	101	41 146	49	48 045	91	OPEP	
	Latin America	48 046	94	124 884	115	12 860	120	10 819	71	181	37	Amérique latine	
	ASEAN	49 155	90	209 881	129	4 998	133	15 360	109	520	20	ANASE	
001	France	1 117 392	106	1 208 097	147	83 517	117	71 577	102	26 800	99	France	001
002	Belgium and Luxembourg			461 706	106	41 194	99	29 132	116	12 155	206	Belgique et Luxembourg	002
003	Netherlands	793 455	109	1 184 328	149	62 308	112	60 401	131	10 410	99	Pays-Bas	003
004	R.F. of Germany	1 072 406	93	1 253 591	130	111 656	136	294 820	112	83 281	94	R.F. d'Allemagne	004
005	Italy	312 920	115	498 169	144	43 493	166	61 804	112	54 804	86	Italie	005
006	United Kingdom	577 306	112			334 813	106	211 241	110	27 047	105	Royaume-Uni	006
007	Ireland	22 765	112	534 791	123			9 837	128	1 891	165	Irlande	007
008	Denmark	58 611	128	137 446	101	10 386	160			3 059	139	Danemark	008
009	Greece	41 479	160	55 733	127	4 509	107					Grèce	009
024	Iceland	2 115	97	12 101	140	172	74					Islande	024
025	Faroe Islands	5	8	771	197			16 173	117			Iles Féroé	025
028	Norway	37 432	120	189 708	134	13 975	234	109 859	97	1 107	359	Norvège	028
030	Sweden	81 937	120	563 525	187	15 875	105	219 354	121	3 619	99	Suède	030
032	Finland	24 937	108	126 158	157	5 102	126	38 200	122	541	209	Finlande	032
036	Switzerland	156 276	113	191 900	72	11 516	109	34 449	125	3 981	84	Suisse	036
038	Austria	54 465	115	51 687	130	4 559	105	12 577	109	4 947	157	Autriche	038
040	Portugal	19 074	113	2 747	91	2 747	113	4 287	51	2 223	112	Portugal	040
042	Spain	61 464	123	215 587	127	14 057	176	12 452	105	3 526	119	Espagne	042
043	Andorra	349	71	1 515	94	129	586	116	84			Andorre	043
044	Gibraltar	112	72	7 289	205	101		111	98			Gibraltar	044
045	Vatican City State		27	74				23	767		63	Cité du Vatican	045
046	Malta	2 536	83	13 807	116		91	1 824	221	541	501	Malte	046
048	Yugoslavia	12 839	95	29 204	86	1 175	325	3 829	103	8 134	152	Yougoslavie	048
052	Turkey	24 790	93	75 601	170	153	26	2 729	120	4 564	173	Turquie	052
056	Soviet Union	65 957	99	97 655	97	3 297	184	11 751	145	10 567	59	Union soviétique	056
058	German Dem. Rep. 1)	5 535	42	10 996	61	48	59	4 874	173	2 527	519	Rép. démocr. allem. 1)	058
060	Poland	9 601	151	29 757	160	725	207	6 567	123	1 129	83	Pologne	060
062	Czechoslovakia	6 294	110	12 789	131	125	40	2 101	90	1 655	41	Tchécoslovaquie	062
064	Hungary	8 484	142	15 563	123	1 164	226	3 383	125	1 315	45	Hongrie	064
066	Romania	20 678	120	16 069	150			2 304	47	3 470	108	Roumanie	066
068	Bulgaria	5 351	133	10 433	197	8	3	1 719	200	5 379	87	Bulgarie	068
070	Albania	251		1 022	177			1 210	21	944	156	Albanie	070
202	Canary Islands	1 955	144	9 029	88	1 799	616	2 037	107	37		Iles Canaries	202
204	Morocco	10 907	78	15 009	137	472	168	5 623	69	144	110	Maroc	204
205	Ceuta and Melilla	66	154	902	251	25		1 932	181			Ceuta et Melilla	205
208	Algeria	46 947	130	16 964	67	1 737	111	1 336	8	10 037	269	Algérie	208
212	Tunisia	16 399	80	6 748	129	85		1 127	82			Tunisie	212
216	Libya	10 840	101	41 291	99	5 919	127	834	33	3 999	57	Libye	216
220	Egypt	28 443	142	66 720	120	18 930	114	4 342	57	14 101	57	Egypte	220
224	Sudan	2 722	119	15 277	137	64	10	349	88	1 843	202	Soudan	224
228	Mauritania	715	165	74	35			6	24			Mauritanie	228
232	Mali	502	80	682	91			72	45			Mali	232
236	Upper Volta	273	147	156	47			166	195			Haute-Volta	236
240	Niger	465	89	1 827	115			19	3			Niger	240
244	Chad	465	297	644	685			19	3			Tchad	244
247	Republic of Cape Verde	1 111	347	1 723	347			71	158			République du Cap-Vert	247
248	Senegal	1 680	87	2 017	79	53		112	82			Sénégal	248
252	Gambia	1 022	276	1 495	109	17	567	1 158		5		Gambie	252
257	Guinea Bissau	12	71	12	18			34				Guinée-Bissau	257
260	Guinea	2 420	540	1 098	165	181	255	33	34			Guinée	260
264	Sierra Leone	354	93	5 269	218	15		29	23			Sierra Leone	264
268	Liberia	1 690	250	1 851	127	221	257	3 057	254	29	17	Libéria	268
272	Ivory Coast	3 772	119	3 409	137	557	90	63	31	124		Côte-d'Ivoire	272
276	Ghana	186	165	18 337	167	115		198	381			Ghana	276
280	Togo	5 917	99	3 889	105	18	33	76	138	867		Togo	280
284	Benin	592	96	1 082	90			67	172			Bénin	284
288	Nigeria	11 217	99	143 384	274	2 137	43	2 223	130	137	6	Nigeria	288
302	Cameroon	4 507	123	4 432	151	926	246	396	122	515	174	Caméroun	302
306	Central African Republic	229	337	418				10	77			République Centrafricaine	306
310	Equatorial Guinea	22	27	26				2				Guinée équatoriale	310
311	São Tomé and Príncipe	38	760	21	6			2				São Tomé et Príncipe	311
314	Gabon	2 304	76	3 839	40	215	935	71	237			Gabon	314
318	Congo	2 068	188	731	108	59		93		122	581	Congo	318
322	Zaire	25 325	139	4 884	108	56	20	127	50	184		Zaire	322
324	Rwanda	1 466	77	168	70			60	14	3	75	Rwanda	324
328	Burundi	1 738	82	84	35			6	100	27	900	Burundi	328
329	St. Helena and dep.			712	33							Sainte-Hélène et dép.	329
330	Angola	1 973	90	2 805	104			715	75			Angola	330
334													

APRIL 1985		AVRIL 1985		EUR 10		Deutschland		France		Italia		Nederland		Pays Partenaires		Code
Code	Partner countries	1 000 ECU	Indices 85/ /84	1 000 ECU	Indices 85/ /84	1 000 ECU	Indices 85/ /84	1 000 ECU	Indices 85/ /84	1 000 ECU	Indices 85/ /84	1 000 ECU	Indices 85/ /84			
400	United States of America	7 159 012	144	2 059 723	136	1 216 817	170	1 006 670	148	434 038	126	Etats Unis d'Amerique	400			
404	Canada	785 734	147	205 316	145	128 097	130	100 247	141	38 032	125	Canada	404			
406	Greenland	17 032	103	92	354	14	156	75	833	14	30	Greenland	406			
408	St Pierre and Miquelon	1 584	93	83	553	1 351	95	115	319	2	12	St Pierre et Miquelon	408			
412	Mexico	195 249	131	84 929	154	29 078	88	30 138	122	6 680	80	Mexique	412			
413	Bermuda	9 455	156	743	150	987	200	864	69	278	102	Bermudes	413			
416	Guatemala	14 061	85	6 657	97	1 793	121	1 986	191	1 235	37	Guatemala	416			
421	Belize	4 269	110	153	43	43	179	1 789	6	824	137	Belize	421			
424	Honduras	7 510	77	2 347	111	1 560	161	625	19	1 418	160	Honduras	424			
428	El Salvador	6 949	126	3 974	139	571	76	621	87	482	126	El Salvador	428			
432	Nicaragua	12 964	115	1 763	222	7 766	186	862	17	1 521	514	Nicaragua	432			
436	Costa Rica	11 497	107	5 005	105	1 142	141	1 701	103	824	85	Costa Rica	436			
442	Panama	41 546	91	4 918	96	5 003	121	20 855	174	3 905	158	Panama	442			
446	Cuba	71 830	186	16 439	169	28 575	248	6 891	84	3 643	104	Cuba	446			
450	West Indies	3 400	133	156	538	544	127	97	231	280	144	Indes occidentales	450			
452	Haiti	7 752	158	1 536	127	1 846	127	922	266	2 374	375	Haiti	452			
453	Bahamas	7 812	167	733	84	1 896	194	291	206	801	141	Bahamas	453			
454	Turks and Caicos Islands	347	180	25	125	75	14	14	14			Iles Turks et Caicos	454			
456	Dominican Republic	11 363	192	3 348	173	1 886	205	1 815	138	1 303	419	Republique Dominicaine	456			
457	Virgin Islands of the USA	3 170	121	355	186	751	107	894	108	348	133	Iles Vierges des Etats Unis	457			
458	Guadeloupe	52 481	117	599	53	48 098	120	1 423	88	699	37	Guadeloupe	458			
459	Antigua and Barbuda	1 920	22	91	579	55	7	6	90	257	22	Antigua et Barbude	459			
460	Martinique	1 704	208	15	71	41	67	57	87	199	686	Martinique	460			
462	Martinique	52 776	116	941	96	48 330	120	1 403	75	799	153	Martinique	462			
463	Cayman Islands	1 516	121	107	249	88	109	254	40	45	10	Iles Cayman	463			
464	Jamaica	12 223	88	1 217	120	3 603	120	448	13	972	85	Jamaique	464			
465	St Lucia	1 966	182	70	130	51	48	5	63	87	155	Sainte-Lucie	465			
467	St Vincent	1 174	152	75	27	4	29	22	26	188	627	Saint Vincent	467			
469	Barbados	7 248	115	594	60	363	98	209	160	386	160	La Barbade	469			
472	Trinidad and Tobago	21 458	89	1 833	97	1 343	98	1 944	144	1 106	60	Trinidad et Tobago	472			
473	Grenada	1 147	51	81	450	13	100	22	39	22	41	Grenada	473			
476	Netherlands Antilles	34 250	18	2 399	132	1 970	1	4 523	150	20 398	234	Antilles neerlandaises	476			
480	Colombia	68 381	95	18 369	54	16 131	130	5 930	84	15 074	346	Colombie	480			
484	Venezuela	154 124	128	42 511	123	35 318	138	31 796	116	7 528	70	Venezuela	484			
488	Guyana	2 712	80	325	231	109	149	21	33	170	77	Guyana	488			
492	Surinam	5 690	87	565	59	253	51	52	11	3 075	108	Surinam	492			
496	French Guiana	48 800	218	337	107	47 592	228	226	85	146	51	Guyane française	496			
500	Ecuador	29 611	120	12 129	120	2 597	150	2 835	53	869	61	Equateur	500			
504	Peru	37 505	96	13 683	116	7 932	110	5 101	44	2 745	123	Pérou	504			
508	Brazil	328 839	122	91 862	212	87 749	217	11 938	132	13 415	132	Brazil	508			
512	Chile	54 725	83	21 777	74	10 420	84	5 600	96	2 554	43	Chili	512			
516	Bolivia	16 529	148	3 386	137	8 042	82	929	16	441	60	Bolivia	516			
520	Paraguay	6 876	77	2 368	219	1 685	183	863	269	337	9	Paraguay	520			
524	Uruguay	10 633	91	3 938	82	1 513	106	1 294	51	861	138	Uruguay	524			
528	Argentina	118 962	41	45 034	20	36 159	203	27 396	111	4 256	79	Argentine	528			
529	Falklands Islands and dep.	1 872	163					32	246			Iles Falkland et dep.	529			
600	Cyprus	89 526	98	20 024	195	6 134	52	20 637	127	2 825	81	Chypre	600			
604	Lebanon	91 703	81	13 345	73	22 244	106	31 675	65	5 898	109	Liban	604			
608	Syria	135 601	184	29 846	177	22 245	182	35 015	199	17 210	182	Syrie	608			
612	Iraq	314 236	99	81 761	106	65 136	65	56 675	93	14 212	107	Iraq	612			
616	Iran	339 422	61	163 018	76	14 828	87	67 951	74	24 495	43	Iran	616			
624	Israel	328 839	122	84 418	110	32 500	110	48 506	116	18 119	89	Israel	624			
628	Jordan	101 391	97	27 443	147	13 693	111	20 561	131	5 843	110	Jordan	628			
632	Saudi Arabia	965 220	78	207 793	81	152 264	50	232 233	83	60 241	73	Arabie Saoudite	632			
636	Kuwait	219 043	72	56 733	71	26 565	33	41 355	57	16 076	29	Koweït	636			
640	Bahrain	54 459	68	11 747	115	3 764	107	7 415	26	4 231	75	Bahreïn	640			
644	Qatar	61 953	139	11 273	136	11 097	154	8 943	136	4 532	121	Qatar	644			
647	United Arab Emirates	269 160	107	50 466	114	29 443	110	37 143	54	15 712	84	Emirats arabes unis	647			
649	Oman	110 809	106	24 090	132	10 767	193	6 893	81	8 628	134	Oman	649			
652	North Yemen	75 976	210	7 451	150	8 467	142	15 888	278	12 204	153	Yemen du Nord	652			
656	South Yemen	23 589	122	84 418	110	32 500	110	48 506	116	18 119	89	Yemen du Sud	656			
660	Afghanistan	7 142	131	2 157	114	1 132	147	527	120	481	191	Afghanistan	660			
662	Pakistan	115 233	105	43 350	127	9 303	90	13 087	72	6 681	129	Pakistan	662			
664	India	502 272	141	134 626	152	64 061	220	23 623	93	29 088	139	Inde	664			
666	Bangladesh	38 308	170	9 174	159	2 551	69	829	72	4 313	170	Bangla Desh	666			
667	Maldives	280	74	62	144	35	438	46	25	37	132	Maldives	667			
669	Sri Lanka	26 216	116	5 387	66	2 070	104	1 487	99	3 552	172	Sri Lanka	669			
672	Nepal	3 748	281	1 815	405	2 723	224	1 190	328	225		Népal	672			
675	Bhutan	6	6	6	60							Bhoutan	675			
676	Butma	17 048	186	7 400	136	1 802	334	133	17	286	98	Birmanie	676			
680	Thailand	123 426	116	39 133	114	17 230	122	9 667	100	7 388	37	Thaïlande	680			
684	Laos	291	120	13	163	17	11	163	562	13	163	Laos	684			
690	Vietnam	11 963	194	1 015	71	2 499	179	5 424	221	665		Vietnam	690			
696	Kampuchea (Cambodia)	437	383	33	471	324		16				Kampuchea (Cambodge)	696			
700	Indonesia	201 617	110	59 022	74	76 297	231	16 002	111	9 522	43	Indonésie	700			
701	Malaysia	136 340	92	43 310	114	12 305	65	12 093	105	7 369	117	Malaysia	701			
703	Brunei	19 804	251	710	169	746	46	358	82	567	116	Brunei	703			
706	Singapore	368 221	161	104 349	199	96 927	271	34 996	100	22 581	129	Singapour	706			
708	Philippines	53 263	123	18 832	121	7 621	103	2 747	92	5 651	130	Philippines	708			
716	Mongolia	368	207	294	174	55	1	55	1			Montgolie	716			
720	China	466 925	212	188 665	243	83 998	388	86 441	278	15 789	88	Chine	720			
724	North Korea	3 193	47	973	21	274	117	1 229	89	147		Corée du Nord	724			
728	South Korea	223 186	135	73 899	97	49 786	254	17 718	103	19 667	186	Corée du Sud	728			
732	Japan	805 009	116	273 454	118	112 206	99	95 385	120	46 634	118	Japan	732			
736	Taiwan	196 292	130	83 549	142	24 249	99	21 062	116	24 767	117	Taiwan	736			
740	Hong Kong	377 101	145	79 419	145	40 445	131	55 902	148	19 440	153	Hong Kong	740			
743																



## export

APRIL 1985 AVRIL 1985		Belg.-Lux.		United Kingdom		Ireland		Danmark		Ελλάδα		Pays Partenaires	Code
Code	Partner countries	1 000 ECU	Indices 85/84	1 000 ECU	Indices 85/84	1 000 ECU	Indices 85/84	1 000 ECU	Indices 85/84	1 000 ECU	Indices 85/84		
400	United States of America	358 961	129	1 784 366	150	107 153	119	148 258	122	43 026	107	États-Unis d'Amérique	400
404	Canada	36 303	120	247 822	185	12 948	85	15 060	123	1 909	58	Canada	404
406	Greenland	1	2	26	217			16 820	103	2	107	Greenland	406
408	St Pierre and Miquelon	2	200	10	6			9	450			Saint-Pierre et Miquelon	408
412	Mexico	15 824	486	17 598	150	7 733	122	2 269	95			Mexique	412
413	Bermuda	35	121	4 303	141	2 025		218	83	2		Bermudes	413
416	Guatemala	513	113	1 543	55	1 888	80	139	46	7	117	Guatemala	416
421	Belize			1 238	42	53	91	169	109			Belize	421
424	Honduras	343	99	731	53	249	71	237	85			Honduras	424
428	El Salvador	386	130	795	200	32	107	78	137			El Salvador	428
432	Nicaragua	278	85	276	46			498				Nicaragua	432
436	Costa Rica	555	74	1 563	105	504	267	203	239			Costa Rica	436
442	Panama	584	85	5 882	30	56	11	324	39	19	5	Panama	442
448	Cuba	2 814	248	12 519	270			898	105			Cuba	448
450	West Indies	485		1 587	97	133	95	118	211			Indes occidentales	450
452	Haiti	187	69	740	78	20		126	233	1		Haiti	452
453	Bahamas	37	15	2 642	172	1 206		208	92	8	53	Bahamas	453
454	Turks and Caicos Islands			233	166							Iles Turks et Caicos	454
455	Dominican Republic	699	153	2 183	243	4	13	76	217	49		République Dominicaine	455
457	Virgin Islands of the USA			543	103			159	215			Iles Vierges des États-Unis	457
458	Guadeloupe	786	94	712	218			114	190			Guadeloupe	458
459	Antigua and Barbuda	5	500	1 594	19			82	456			Antigua et Barbuda	459
460	Dominica	9		1 372	216	1		15	214			Dominique	460
462	Martinique	789	66	445	135			69	345			Martinique	462
463	Cayman Islands	26		957	153	35	65	4	27			Iles Cayman	463
464	Jamaica	242	31	5 579	80	62	61	73	62	27		Jamaïque	464
465	St Lucia	282		1 649	204	15	300	58	176			Sainte-Lucie	465
467	St Vincent	150		7 844	250	7	140	2	28			Saint-Vincent	467
469	Barbados	177	89	5 147	121	260	333	112	211			La Barbade	469
472	Trinidad and Tobago	1 163	129	12 937	86	346	161	786	47			Trinidad et Tobago	472
473	Grenada	18	257	935	49	6	120	31	59			Grenada	473
476	Netherlands Antilles	1 154	136	3 351	86	69	182	476	87			Antilles néerlandaises	476
480	Colombia	3 633	109	7 498	126	563	164	1 183	28			Colombie	480
484	Venezuela	5 970	117	28 040	214	1 300	107	1 644	66	17	61	Venezuela	484
486	Guyana	85	340	1 990	70	7	50	5	167			Guyana	486
492	Surinam	736	97	935	109	64	237	10	6			Surinam	492
496	French Guiana	118	59	346	111			33	26			Guyane française	496
500	Ecuador	1 144	189	9 543	189	11	12	478	170	5		Équateur	500
504	Peru	3 060	241	4 274	90	322	325	316	135	72		Perou	504
508	Brazil	5 177	139	27 916	118	1 245	272	1 109	129	7	28	Bésil	508
512	Chile	4 246	182	9 103	106	106		796	89			Chili	512
516	Bolivia	731	192	2 901	243			99	261			Bolivie	516
520	Paraguay	186	503	1 382	48			55	131			Paraguay	520
524	Uruguay	269	96	2 310	136	134	957	312	136	2		Uruguay	524
528	Argentina	4 262	82	608	35	270	61	877	49			Argentine	528
529	Falklands Islands and dep.			1 834	164	6	43					Iles Falkland et dép.	529
600	Cyprus	6 576	303	25 207	72	1 138	276	1 163	143	5 822	51	Chypre	600
604	Lebanon	6 780	79	7 524	96			1 138	77	2 802	180	Liban	604
608	Syria	11 259	341	12 706	112	802	307	2 547	140	2 871	287	Syrie	608
612	Iraq	9 851	85	76 093	186			2 435	80	2 167	50	Iraq	612
616	Iran	11 480	53	50 675	42	1 331	18	3 410	16	2 234	149	Iran	616
624	Israel	66 587	148	73 244	145	1 301	88	2 684	76	1 487	111	Israël	624
628	Jordan	11 072	56	18 053	65	856	234	2 000	84	1 870	98	Jordanie	628
632	Saudi Arabia	72 633	138	190 760	94	10 555	199	14 365	83	24 376	89	Arabie Saoudite	632
636	Kuwait	9 357	123	59 576	141	2 168	178	5 313	129	1 900	86	Koweït	636
640	Bahrain	2 352	91	19 498	73	616	187	4 330	408	306	128	Bahreïn	640
644	Qatar	1 562	147	22 444	141	486	477	1 169	109	448	59	Qatar	644
647	United Arab Emirates	16 703	193	110 853	144	1 313	139	12	4 924	2 603	176	Émirats arabes unis	647
649	Oman	2 911	128	52 326	86	1 054	509	3 909	177	231	88	Oman	649
652	North Yemen	5 789	671	21 132	307			606	40	3 338	196	Yémen du Nord	652
656	South Yemen	196	22	3 099	73			1 800	68	123	232	Yémen du Sud	656
660	Afghanistan	87	229	2 656	129			93	715			Afghanistan	660
662	Pakistan	6 415	105	33 439	103	1 378	74	1 384	107	196	88	Pakistan	662
664	India	95 185	140	153 020	126	519	74	1 855	97	295		Inde	664
666	Bangladesh	709	83	17 279	302	133	61	3 132	129			Bangla Desh	666
667	Maldives			96	98			4	25			Maldives	667
669	Sri Lanka	1 572	122	11 596	168	188	470	361	57			Sri Lanka	669
672	Nepal	1 091	584	1 091	182	3	6	40	129			Népal	672
675	Bhutan			2								Bhoutan	675
676	Burma	102	12	6 793	565	70	318	42	70	420		Birmanie	676
680	Thailand	15 978	178	28 567	178	911	164	4 357	136	195		Thaïlande	680
684	Laos			84	210			1				Laos	684
690	Vietnam	4	200	1 149	287			493	111	714		Vietnam	690
696	Kampuchea (Cambodia)	1		63	252							Kampuchéa (Cambodge)	696
700	Indonesia	11 120	137	26 586	122		719	88				Indonésie	700
703	Malaysia	8 044	37	49 011	104	749	189	2 349	159	63	420	Malaysia	703
707	Brunei	866		16 336	366			222	51			Brunei	707
708	Singapore	12 144	98	90 490	132	2 110	140	4 362	83	262	73	Singapour	708
716	Philippines	1 869	54	15 228	181	509	108	806	123			Philippines	716
720	Mongolia			12	400			6				Mongolie	720
724	China	35 525	116	46 137	135	707	86	3 323	51	6 320		Chine	724
728	North Korea	182	84	217	84			6 171	305			Corée du Nord	728
732	South Korea	18 726	219	36 806	153	644	93	6 116	102	24	1	Corée du Sud	732
736	Japan	55 674	133	145 828	116	19 979	170	50 341	106	5 508	116	Japon	736
740	Taiwan	8 846	167	26 358	146	1 441	324	6 015	140	5	10	Taiwan	740
743	Hong Kong	39 667	197	130 871	137	1 219	89	9 939	150	199	129	Hong-Kong	743
800	Macao			255	370			1	2			Macao	800
801	Australia	18 880	102	210 724	159			8 224	80	1 891	193	Australie	801
802	Papua New Guinea	553	148	1 748	146	11 614	124	22	69			Papouasie-Nouvelle-Guinée	802
803	Océanie	14	700	38	86			10				Océanie australienne	803
804	Nauru			7	11							Nauru	804
806	New Zealand	3 701	105	60 362	184	1 700	210	2 008	76	29	78	Nouvelle-Zélande	806
807	Solomon Islands	4	5	259	173			3	100			Iles Salomon	807
808	Tuvalu			14	74							Tuvalu	808
809	American Oceania	27	270	467	106		10	68	680			Océanie américaine	809
811	New Caledonia and dep.	299	38	151	80			103	515			Nouvelle-Calédonie et dép.	811
812	Wallis and Futuna Islands											Iles Wallis et Futuna	812
813	Kiribati			77	285			2	200			Kiribati	813
814	Pitcairn			269								Iles Pitcairn	814
815	New Zealand Oceania			79	118			1				Océanie néo-zélandaise	815
816	Fiji	498	77	1 065	93	13	433	49	140			Fidji	816
817	Vanuatu	20	500	80	320	6		5	23			Vanuatu	817
819	Tonga			236	40			10				Tonga	819
822	Western Samoa			50	147							Samoa occidentales	822
829	French Polynesia	420	66	418	124		8	169	211			Polynésie française	829
890	Polar Regions			142								Régions polaires	890
950	Stores and provisions	47 277	135							3		Avitaillement et soutage	950
958	Countries not determined	4 079	223	20 718	112	12 427	106	186	89	386	160	Pays non déterminés	958
977	Countries not disclosed											Pays secrets	977

<sup>2)</sup> Note technique :  
Les chiffres de droite à partir du 7<sup>o</sup> rang ne sont plus significatifs pour les nombres supérieurs à 16 millions environ (= 2<sup>24</sup>).

TRENDS IN EC TRADE  
by SITC sections

import

Value in Mio ECU

Period Periode	EUR 10	Deutsch- land	France	Italia	Nederlands	Belg-Lux	United Kingdom	Ireland	Danmark	F. Åbø	
<b>0 : FOOD</b>											
<b>intra-EC (EUR 10)</b>											
1983	II	9 775,9	2 587,9	1 348,9	1 598,9	1 010,6	1 121,2	1 487,4	233,5	178,7	208,6
	III	9 800,2	2 431,1	1 370,0	1 762,4	1 078,1	952,4	1 502,3	257,4	200,3	246,3
	IV	10 539,4	2 450,1	1 643,2	2 013,5	1 077,2	1 062,5	1 531,1	275,4	231,9	254,5
1984	I	9 691,0	2 458,4	1 469,1	1 436,1	997,1	1 161,2	1 422,8	282,7	208,4	255,1
	II	10 655,6	3 013,9	1 570,0	1 462,9	1 130,4	1 136,2	1 636,7	235,8	227,8	241,8
	III	10 288,1	2 646,4	1 496,3	1 608,7	1 146,8	1 116,4	1 577,4	243,9	207,5	244,8
	IV	11 867,6	2 470,6	1 607,5	2 907,8	1 188,6	1 243,1	1 613,0	278,0	211,4	348,3
1985	I	11 409,3	2 918,2	1 624,1	2 226,3	1 222,1	1 165,8	1 449,1	264,6	210,2	329,0
	II		3 100,6	1 785,2	1 977,5	1 233,2	1 199,4	1 704,4	259,6	231,2	
1984	A	3 415,8	949,6	497,0	545,2	345,0	353,8	500,5	84,2	63,5	76,9
	M	3 751,1	1 086,9	555,1	487,7	388,4	406,1	568,7	87,4	83,6	87,2
	J	3 476,6	978,8	518,3	428,9	393,8	371,9	565,1	62,6	79,5	77,7
	J	3 259,6	894,8	493,4	411,3	380,8	338,2	507,0	85,5	70,2	78,4
	A	3 565,2	927,2	467,7	630,0	392,0	375,5	539,9	74,8	74,8	83,4
	S	3 443,1	824,3	535,0	568,9	362,1	392,1	530,8	83,8	62,1	84,0
	O	3 920,6	867,8	608,1	753,6	388,5	435,9	597,1	88,1	70,2	111,2
	N	3 957,5	833,1	553,3	907,0	406,2	406,3	556,1	82,4	73,3	139,7
	D	3 920,6	769,1	447,7	1 247,4	363,0	383,6	459,1	89,7	67,3	93,7
1985	J	3 650,2	954,0	527,3	635,3	420,8	357,3	440,9	99,7	71,0	143,9
	F	3 762,7	933,8	525,3	794,6	388,0	396,9	480,6	82,7	68,0	92,8
	M	3 994,7	1 030,4	571,4	795,4	413,3	408,9	529,3	81,9	71,1	93,0
	A	3 908,9	1 014,0	594,3	738,3	401,6	397,7	509,8	85,1	68,8	99,4
	M		1 128,0	608,1	688,2	429,7	412,5	600,6	95,3	81,9	
	J		957,6	582,5	549,4	400,5	383,8	605,2	78,9	80,5	
	J		1 008,4	581,2		398,3	365,2	657,6	88,3	68,7	
	A		913,6	494,6			359,6		76,6	83,7	
<b>extra-EC (EUR 10)</b>											
1983	II	7 196,6	1 668,5	1 351,7	816,6	1 019,8	494,4	1 500,2	38,1	235,9	71,3
	III	6 876,6	1 638,4	1 136,9	896,3	965,2	417,1	1 430,5	57,9	262,2	72,1
	IV	8 680,3	2 129,3	1 633,5	1 178,2	1 032,1	622,9	1 607,8	60,9	327,0	88,7
1984	I	8 569,3	2 090,5	1 519,8	750,2	1 335,3	592,9	1 854,8	56,0	303,2	66,7
	II	8 019,9	1 890,5	1 503,6	809,5	1 160,7	494,5	1 759,4	55,5	288,2	58,1
	III	7 611,6	1 834,7	1 286,5	795,5	1 064,0	576,5	1 620,3	79,2	276,0	78,9
	IV	9 442,2	2 190,3	1 598,5	1 744,1	1 135,7	567,3	1 743,0	54,1	293,7	115,8
1985	I	9 091,5	2 173,1	1 524,6	1 246,5	1 438,9	520,6	1 728,8	84,1	295,7	79,1
	II		2 018,3	1 533,0	1 175,9	1 212,2	526,5	1 926,4	52,9	287,8	
1984	A	2 672,3	603,1	482,1	294,1	430,6	155,4	590,2	22,4	79,1	15,4
	M	2 668,0	639,8	505,4	244,0	352,4	173,2	604,2	25,0	101,0	22,9
	J	2 682,0	647,5	516,3	276,9	376,9	161,1	565,8	9,8	107,9	19,8
	J	2 355,6	638,7	416,4	258,4	332,8	140,3	456,6	10,4	79,6	22,3
	A	2 767,6	640,7	449,6	284,1	404,7	210,6	603,1	45,5	101,5	27,7
	S	2 485,5	555,1	420,1	254,0	325,5	222,1	563,1	21,9	94,8	28,9
	O	3 082,6	716,1	532,0	354,3	418,0	233,4	671,5	22,9	97,1	37,4
	N	3 244,4	732,0	544,2	654,2	381,8	188,6	573,3	17,4	106,1	46,8
	D	3 153,3	743,0	521,9	735,3	386,4	133,7	498,7	13,8	90,6	29,9
1985	J	3 152,9	775,7	522,0	377,4	461,1	204,5	640,9	43,1	97,2	31,1
	F	2 876,3	695,0	476,8	417,3	517,8	146,1	483,4	21,6	95,9	22,5
	M	3 060,6	702,5	525,8	451,2	459,9	168,9	604,8	18,7	103,3	25,6
	A	3 057,5	664,2	538,8	387,1	446,2	178,6	714,8	21,8	76,6	29,4
	M		771,3	506,0	390,3	395,0	181,9	634,3	16,7	101,0	
	J		583,1	490,7	396,2	375,2	164,2	576,7	13,8	107,7	
	J		724,8	439,9		354,5	142,8	625,4	9,9	97,5	
	A		571,8	383,7			154,9		41,2	101,2	

ÉVOLUTION DU COMMERCE DE LA CE  
par sections de la CTCI

export

Valeurs en Mio ECU

Period Période	EUR 10	Deutsch- land	France	Italia	Nederland	Belg.Lux	United Kingdom	Ireland	Danmark	Ελλάδα	
<b>0 : PRODUITS ALIMENTAIRES</b>											
<b>intra-CE (EUR 10)</b>											
1983	II	9 364,7	1 360,8	2 049,6	570,2	2 434,0	1 059,2	553,1	419,6	776,2	142,0
	III	9 637,7	1 429,9	1 924,2	800,4	2 432,8	1 030,1	618,6	465,9	789,1	146,8
	IV	10 509,0	1 556,3	2 144,8	905,0	2 448,4	1 142,6	819,4	437,4	815,1	240,0
1984	I	10 142,2	1 499,2	2 175,4	632,9	2 667,6	1 139,7	758,9	367,0	731,4	170,0
	II	10 964,2	1 438,3	2 572,2	592,9	3 006,2	1 214,8	650,3	597,3	711,3	180,9
	III	10 667,2	1 587,9	2 247,4	752,5	2 715,8	1 199,4	634,0	542,7	775,7	211,8
	IV	11 600,9	1 800,0	2 429,0	1 099,2	2 605,5	1 240,6	822,1	497,3	819,5	287,5
1985	I	10 821,4	1 607,0	2 360,7	743,9	2 954,9	1 105,6	695,6	412,5	762,2	179,1
	II		1 608,0	2 279,6	781,8	3 156,2	1 238,2	713,1	557,4	802,8	
1984	A	3 400,0	451,6	816,5	175,9	934,2	399,6	218,9	145,8	212,5	45,0
	M	3 886,0	510,3	898,0	199,5	1 109,7	412,5	219,7	222,5	246,1	67,6
	J	3 661,1	476,6	858,8	217,2	953,9	402,2	211,8	229,0	243,9	67,7
	J	3 266,4	537,1	631,6	182,7	874,8	373,4	174,3	186,6	226,6	79,3
	A	3 807,5	540,8	884,9	299,5	948,3	378,5	238,3	176,4	261,6	79,2
	S	3 585,4	510,0	730,4	270,9	893,1	445,8	222,4	179,3	280,1	53,4
	O	3 930,7	612,4	794,8	275,5	962,6	418,9	286,5	202,6	292,6	84,7
	N	4 007,4	602,1	854,7	355,8	910,3	435,9	260,8	174,2	282,4	131,3
	D	3 694,5	587,6	780,2	468,0	786,8	385,7	271,8	119,7	226,9	67,9
1985	J	3 475,1	540,4	709,1	238,0	951,0	376,5	215,3	110,3	263,9	70,5
	F	3 486,7	489,5	781,5	244,0	952,5	353,0	244,4	136,1	235,3	50,5
	M	3 856,8	577,1	870,2	261,7	1 051,1	374,1	236,1	166,0	262,2	58,2
	A	3 675,7	550,3	808,7	261,2	1 020,4	393,0	219,0	144,6	238,0	40,8
	M		581,8	774,1	257,4	1 117,8	428,1	245,5	196,7	287,6	
	J		475,8	698,4	260,4	1 020,3	415,0	249,7	216,3	269,0	
	J		536,0	638,4		982,8	402,9	239,6	244,2	249,9	
	A		491,1	818,3			394,8		197,6	251,7	
<b>extra-CE (EUR 10)</b>											
1983	II	4 356,2	655,0	1 124,8	318,2	801,1	264,7	439,0	232,0	426,6	94,7
	III	4 228,1	606,6	1 278,8	381,4	647,3	196,5	371,9	205,3	439,7	100,5
	IV	5 193,7	667,0	1 463,9	454,5	838,9	289,3	546,5	218,8	545,6	169,4
1984	I	5 193,9	825,8	1 296,6	418,9	848,4	332,6	625,3	153,3	578,2	114,8
	II	4 956,0	793,0	1 219,4	317,3	852,2	307,7	509,8	236,7	618,7	101,2
	III	4 722,7	646,3	1 351,8	319,0	702,0	359,4	420,6	217,4	609,0	97,1
	IV	6 247,8	714,9	1 605,5	679,4	977,8	462,6	707,7	231,6	683,2	185,0
1985	I	5 735,4	711,8	1 537,0	543,9	932,7	329,9	612,9	243,6	662,1	161,5
	II		751,5	1 669,3	490,3	846,7	350,0	589,4	257,6	700,5	
1984	A	1 626,1	241,2	463,9	105,1	283,6	86,4	171,8	71,4	179,8	22,8
	M	1 712,9	292,6	395,5	112,6	285,6	84,9	171,4	95,2	217,3	57,8
	J	1 601,2	259,1	360,2	103,4	283,0	136,1	166,9	70,2	201,5	20,7
	J	1 294,9	235,1	315,1	54,2	225,3	84,6	119,2	72,6	165,5	23,3
	A	1 682,4	211,7	502,6	131,8	227,3	127,3	167,8	68,0	214,0	32,0
	S	1 742,3	199,4	533,9	133,1	261,0	146,4	134,6	77,0	214,4	42,4
	O	2 008,5	233,2	588,3	128,9	339,8	156,3	214,0	70,6	229,2	48,2
	N	2 059,1	241,0	508,7	183,2	350,1	116,8	259,7	80,9	241,2	77,6
	D	2 159,0	241,1	509,9	367,9	289,8	189,4	228,7	80,0	195,7	56,3
1985	J	1 966,1	237,2	496,4	219,2	343,3	107,8	201,2	76,2	214,9	69,9
	F	1 837,3	222,1	455,7	193,1	289,3	116,7	198,7	93,5	219,0	49,1
	M	1 930,0	252,4	584,9	133,0	300,1	105,3	213,0	73,9	224,6	42,9
	A	1 890,1	230,9	572,9	194,5	272,5	128,4	208,5	70,9	180,3	31,3
	M		276,1	560,8	155,7	308,4	108,1	206,7	113,0	244,8	
	J		244,2	542,1	139,6	271,0	113,3	172,6	73,0	258,4	
	J		241,9	336,5		254,3	120,1	163,7	90,6	209,8	
	A		221,7	314,3			82,2		56,3	186,4	

TRENDS IN EC TRADE  
by SITC sections

import

Value in Mio ECU

Period Periode	EUR 10	Deutsch- land	France	Italia	Nederland	Belg Lux	United Kingdom	Ireland	Danmark	Ελλάδα	
<b>1 : BEVERAGES AND TOBACCO</b>											
<b>intra-EC (EUR 10)</b>											
1983	II	1 149,0	244,9	209,2	128,7	143,5	153,1	213,7	15,7	28,2	12,0
	III	1 223,6	231,4	222,5	148,5	147,2	129,4	274,7	19,8	27,6	22,5
	IV	1 520,4	326,8	282,6	172,4	174,1	189,2	291,2	22,7	31,2	30,1
1984	I	1 108,8	276,5	230,8	84,3	137,6	132,2	192,0	15,4	24,9	15,1
	II	1 268,1	259,5	275,7	91,9	143,4	162,4	264,9	21,4	32,1	16,7
	III	1 277,8	239,2	266,2	94,3	157,4	140,0	308,5	25,2	29,4	17,6
	IV	1 745,8	343,4	301,1	245,0	208,5	201,5	348,4	27,5	40,0	30,5
1985	I	1 451,7	308,9	295,2	197,5	164,8	146,9	269,4	18,9	28,3	21,7
	II		288,1	338,0	209,0	181,1	166,5	313,9	29,0	50,5	
1984	A	386,9	86,2	81,3	40,0	39,9	48,1	72,0	6,1	9,7	3,6
	M	421,8	90,2	84,8	25,2	48,5	54,6	91,8	7,8	11,4	7,6
	J	456,0	83,2	109,8	26,6	52,1	59,5	100,6	7,6	11,1	5,5
	J	416,0	82,2	99,4	15,8	49,9	42,1	102,3	9,0	11,2	4,1
	A	402,0	69,8	83,6	33,9	48,8	41,2	101,5	8,4	8,9	5,9
	S	458,6	87,2	83,2	44,6	58,1	56,5	104,2	7,8	9,4	7,6
	O	545,7	109,6	95,9	47,8	63,3	60,6	133,5	10,2	12,5	12,3
	N	613,6	115,1	107,3	96,9	68,3	69,1	124,1	11,0	14,5	7,3
	D	558,2	118,9	98,1	100,2	54,0	68,0	89,2	6,3	12,9	10,5
1985	J	407,3	96,2	88,2	50,8	48,9	45,3	56,8	4,4	7,4	9,3
	F	474,2	98,6	103,0	61,8	52,5	44,5	92,5	6,2	10,6	4,4
	M	570,2	114,2	104,0	84,4	63,4	56,8	121,1	8,1	10,3	7,9
	A	506,5	104,4	110,5	52,9	61,0	54,8	91,2	9,1	11,3	11,4
	M		94,2	105,7	72,7	59,7	56,2	106,7	9,9	15,5	
	J		89,6	121,7	82,6	60,5	53,8	118,0	10,1	23,7	
	J		93,9	124,4		53,0	51,5	152,4	11,5	17,0	
	A		71,7	106,7			41,3		8,8	10,6	
<b>extra-EC (EUR 10)</b>											
1983	II	571,7	183,7	42,9	77,2	82,0	37,4	126,7	5,9	14,6	1,4
	III	594,0	203,7	40,7	41,7	88,5	39,2	155,7	7,2	16,2	1,2
	IV	806,9	197,3	60,3	69,1	116,4	41,7	293,5	9,9	16,7	2,1
1984	I	633,0	171,0	50,6	34,2	107,6	39,6	205,6	7,3	15,0	2,1
	II	658,7	176,6	58,5	77,5	84,7	41,9	168,0	7,3	40,9	3,4
	III	645,1	176,5	56,2	43,3	83,5	39,7	207,9	7,6	27,7	2,6
	IV	873,0	194,4	67,1	153,5	114,1	42,6	244,5	14,5	40,0	2,3
1985	I	800,7	206,9	60,3	73,6	128,9	48,8	234,6	10,5	34,5	2,7
	II		203,3	68,9	43,7	92,3	53,0	155,6	7,1	34,4	
1984	A	200,4	62,4	17,2	24,3	29,5	12,0	46,1	1,8	6,2	1,0
	M	231,2	44,1	23,4	17,3	32,2	15,4	70,6	2,3	24,5	1,4
	J	227,5	70,2	17,9	35,8	23,1	14,4	51,6	3,4	10,1	0,9
	J	209,2	64,3	21,7	15,3	28,3	12,4	53,9	2,2	10,1	1,0
	A	233,0	58,6	15,2	19,2	32,0	12,6	85,1	2,3	7,0	1,0
	S	202,9	53,6	19,3	8,9	23,2	14,7	68,9	3,1	10,5	0,7
	O	304,3	68,3	27,2	32,5	45,8	14,6	99,3	3,6	11,8	1,2
	N	274,4	57,1	19,4	54,9	38,9	15,5	70,3	4,7	13,1	0,7
	D	292,2	68,5	20,5	66,1	29,5	11,6	74,0	6,2	15,4	0,5
1985	J	252,3	69,9	19,2	14,0	34,1	15,6	85,9	3,9	9,1	0,5
	F	239,0	67,0	16,4	16,5	47,4	14,3	60,1	2,9	13,1	1,2
	M	308,9	70,0	24,7	42,6	47,3	18,7	88,8	3,6	12,3	0,9
	A	260,6	81,1	28,9	18,0	35,7	19,7	64,2	2,5	9,0	1,5
	M		55,7	21,4	18,0	33,7	14,8	42,5	2,5	12,1	
	J		66,5	18,6	8,1	23,0	18,4	46,5	2,1	13,0	
	J		68,9	23,4		40,7	12,1	59,5	2,5	9,8	
	A		77,6	15,1			12,2		3,2	9,6	

export

ÉVOLUTION DU COMMERCE DE LA CE  
par sections de la CTCl

Valeurs en Mio ECU

Period Période		EUR 10	Deutsch- land	France	Italia	Nederland	Belg.Lux	United Kingdom	Ireland	Danmark	Ελλάδα
<b>1 : BOISSONS ET TABACS</b>											
<b>intra-CE (EUR 10)</b>											
1983	II	1 196,6	199,5	321,7	131,5	200,7	96,4	166,9	26,6	21,6	31,7
	III	1 216,1	221,3	324,3	129,5	229,2	83,9	160,1	32,1	23,4	12,2
	IV	1 519,7	197,4	472,6	192,6	214,3	136,4	221,2	38,8	18,9	27,6
1984	I	1 251,6	172,9	339,4	151,9	212,2	105,6	184,2	30,3	19,9	35,1
	II	1 332,1	233,8	371,8	106,2	239,6	116,1	189,9	28,5	25,3	20,9
	III	1 385,2	242,8	385,8	133,4	260,0	126,2	158,5	34,2	24,7	19,6
	IV	1 710,1	237,9	557,1	266,1	239,4	109,3	224,1	37,7	21,7	16,7
1985	I	1 477,3	233,6	401,1	196,7	246,1	122,4	194,5	28,1	27,3	27,6
	II		264,4	452,1	145,8	235,8	140,0	243,2	34,5	21,2	
1984	A	417,5	65,2	115,0	40,6	65,8	36,3	74,3	7,8	7,0	5,4
	M	446,7	87,9	123,1	34,8	83,6	29,8	56,7	10,8	9,0	11,0
	J	467,9	80,7	133,8	30,8	90,3	50,0	58,6	9,9	9,0	4,7
	J	471,7	91,4	130,6	29,3	85,8	44,1	63,6	9,7	9,8	7,3
	A	426,6	80,0	102,6	51,5	79,5	43,3	46,6	10,8	7,4	4,8
	S	485,7	71,4	152,6	52,7	93,2	38,8	48,5	13,7	7,1	7,8
	O	562,9	79,9	186,4	70,5	81,0	41,5	74,3	14,5	7,7	7,1
	N	619,9	87,0	217,9	79,8	97,3	35,3	75,5	14,9	7,6	4,7
	D	526,6	71,0	153,6	115,9	60,7	32,4	73,4	8,4	5,9	5,2
	1985	J	434,4	68,2	86,7	65,8	91,8	36,2	63,7	10,0	7,9
F		481,9	71,5	150,5	67,1	73,4	33,8	57,6	8,2	10,1	9,7
M		560,6	93,9	163,9	63,8	81,0	52,3	73,4	9,8	8,9	13,6
A		488,4	78,5	149,3	52,3	64,2	40,1	79,1	11,8	6,0	7,2
M			88,9	146,4	47,8	62,9	51,2	82,7	11,8	7,4	
J			96,8	156,3	46,0	108,0	48,2	83,4	10,9	7,6	
J			113,0	168,8		108,5	46,6	85,5	11,7	10,0	
A			91,0	112,3			33,3		11,2	9,1	
<b>extra-CE (EUR 10)</b>											
1983	II	1 209,2	120,1	352,4	115,7	106,8	4,6	394,9	28,5	25,4	60,9
	III	1 335,4	126,5	371,4	122,8	124,0	4,0	483,4	40,6	27,6	35,1
	IV	1 483,3	115,5	463,6	184,0	90,7	5,4	523,9	32,0	26,4	42,0
1984	I	1 252,6	97,1	377,2	124,4	99,8	4,5	427,0	32,9	20,2	69,4
	II	1 374,9	127,7	445,3	91,7	137,3	5,8	434,5	27,3	28,6	76,7
	III	1 419,9	144,1	478,7	127,1	141,8	5,4	424,1	44,3	29,1	25,3
	IV	1 736,9	127,1	529,5	274,6	111,3	6,8	588,2	51,4	29,1	18,7
1985	I	1 377,3	112,9	442,4	133,5	104,5	7,5	456,9	48,9	26,4	44,2
	II		150,2	524,0	121,8	132,0	7,8	464,9	34,0	24,6	
1984	A	458,9	38,8	139,8	35,7	41,3	1,6	153,2	6,7	7,3	34,6
	M	475,0	44,5	159,4	26,7	46,6	1,9	144,8	12,1	10,0	29,0
	J	439,4	44,5	146,3	29,3	49,5	2,2	135,9	8,5	10,3	13,0
	J	461,4	51,4	150,1	38,2	53,9	1,8	136,3	10,1	9,6	10,1
	A	444,9	45,0	143,9	31,9	39,3	1,4	155,2	11,6	10,8	5,9
	S	514,9	47,7	184,8	57,1	49,4	2,2	132,8	22,6	7,8	10,4
	O	662,5	45,6	216,5	89,6	38,6	1,7	231,1	20,4	12,1	7,0
	N	567,3	44,1	173,5	62,5	39,7	2,0	211,7	15,9	9,0	9,0
	D	506,2	37,5	139,9	122,7	33,1	3,1	143,0	15,3	7,7	4,1
	1985	J	401,8	29,3	119,9	48,2	29,7	1,6	142,7	11,5	7,8
F		455,7	33,1	148,6	37,8	33,5	2,3	155,5	22,8	9,6	12,6
M		519,6	50,4	174,0	47,6	41,3	3,6	159,0	14,6	8,8	20,3
A		512,0	49,6	182,2	47,0	36,1	2,1	162,0	10,7	7,0	15,4
M			54,6	166,9	38,3	38,2	3,2	167,1	12,2	9,2	
J			45,9	174,7	36,4	57,6	2,6	136,5	11,1	8,1	
J			61,7	191,5		53,1	2,6	188,7	18,0	10,4	
A			46,3	156,4			2,3		24,5	10,6	

TRENDS IN EC TRADE  
by SITC sections

import

Value in Mio ECU

Period Periode	EUR 10	Deutsch- land	France	Italia	Nederland	Belg. Lux	United Kingdom	Ireland	Danmark	ΕΑΑαδα	
<b>2 : CRUDE MATERIALS</b>											
<b>intra-EC (EUR 10)</b>											
1983	II	3 032,1	932,0	383,2	547,1	307,1	487,4	261,1	35,5	42,6	36,3
	III	2 749,9	819,2	330,9	507,5	301,0	413,4	278,9	27,8	43,9	27,3
	IV	3 672,8	1 102,9	465,8	708,1	393,1	511,9	333,6	38,8	64,3	54,3
1984	I	3 734,7	1 032,1	512,1	820,2	367,5	517,8	343,8	45,4	61,6	34,2
	II	3 597,8	1 022,4	496,3	811,9	313,6	524,3	301,9	35,0	54,7	37,8
	III	3 322,5	935,2	413,0	714,6	365,0	467,4	307,7	34,5	54,1	31,0
	IV	4 229,7	1 121,6	520,3	965,3	479,5	600,6	381,0	41,1	70,9	49,5
1985	I	4 250,5	1 151,0	545,8	931,4	458,6	606,0	387,5	51,4	68,4	50,3
	II		1 259,5	508,9	1 017,6	436,5	602,2	380,7	42,0	61,1	
1984	A	1 247,5	359,4	159,2	286,3	120,5	169,2	110,7	11,7	19,3	11,2
	M	1 259,0	353,8	182,6	296,2	97,9	189,2	94,6	12,1	17,7	14,9
	J	1 091,8	309,4	154,6	225,5	98,5	166,3	97,4	11,2	17,3	11,6
	J	1 047,0	290,5	137,5	265,5	102,2	124,7	94,5	9,7	13,0	9,5
	A	1 043,7	314,9	106,9	189,0	122,0	160,6	105,9	12,3	20,9	11,2
	S	1 235,1	330,0	168,4	261,8	140,7	180,6	110,7	12,3	20,0	10,5
	O	1 533,1	432,3	186,4	329,2	173,0	223,2	137,0	14,1	24,5	13,5
	N	1 374,3	344,0	179,2	306,1	145,6	209,2	132,2	14,8	20,6	22,5
	D	1 303,7	349,6	157,7	326,8	146,0	162,0	112,0	10,9	25,8	13,0
1985	J	1 240,3	319,1	150,5	264,1	137,9	177,7	127,5	15,7	25,1	22,8
	F	1 375,5	370,9	190,9	297,4	137,1	194,8	130,1	18,8	21,8	13,8
	M	1 629,4	460,9	204,5	368,8	181,1	232,4	129,5	16,9	21,4	13,8
	A	1 530,0	481,0	179,3	315,0	150,8	216,5	139,3	15,4	20,1	12,5
	M		434,2	172,4	369,8	142,5	209,1	126,7	15,9	21,3	
	J		344,1	157,4	328,4	143,7	174,5	115,4	10,6	19,5	
	J		373,2	159,6		106,6	137,5	112,9	12,8	13,5	
	A		325,3	101,7			151,3		9,5	18,5	
<b>extra-EC (EUR 10)</b>											
1983	II	7 819,0	2 078,8	1 132,1	1 455,8	658,7	666,2	1 489,3	33,9	186,0	118,1
	III	7 118,9	1 958,4	937,0	1 277,3	690,7	571,4	1 382,5	47,8	157,6	96,1
	IV	8 077,3	2 142,1	1 139,6	1 362,2	751,8	781,8	1 482,7	44,7	166,5	205,9
1984	I	9 003,3	2 418,7	1 299,6	1 710,6	858,9	803,1	1 529,1	65,4	201,9	116,0
	II	8 932,3	2 380,3	1 353,2	1 691,9	833,5	752,1	1 544,0	66,2	174,3	136,6
	III	8 455,4	2 323,9	1 110,5	1 700,2	848,5	754,8	1 385,0	51,5	180,0	101,0
	IV	9 748,1	2 494,1	1 330,5	2 068,5	803,7	781,8	1 811,8	66,4	182,9	208,5
1985	I	9 842,9	2 561,8	1 430,4	1 992,0	963,6	880,4	1 566,6	75,4	219,4	153,2
	II		2 482,2	1 400,2	2 017,6	826,7	877,7	1 608,2	66,9	172,5	
1984	A	2 939,8	743,4	430,3	612,8	326,4	235,2	472,3	21,5	55,9	42,0
	M	3 112,7	831,4	478,4	608,0	258,7	249,6	549,2	19,8	60,9	56,8
	J	2 899,3	805,8	444,8	464,0	279,7	266,7	520,8	25,0	55,4	37,2
	J	2 944,8	844,9	419,5	565,3	315,3	246,5	443,4	17,0	54,8	38,0
	A	2 765,3	806,7	306,4	538,6	258,9	259,9	484,9	18,2	58,2	33,6
	S	2 737,9	673,8	384,2	597,5	260,5	246,2	463,3	16,6	65,4	30,5
	O	3 318,6	859,6	466,8	645,6	290,4	275,8	622,7	23,0	62,2	72,4
	N	3 171,7	813,1	484,0	639,7	234,0	270,1	565,7	25,3	64,7	75,1
	D	3 108,5	812,9	377,3	775,8	277,9	220,2	516,0	18,4	52,3	57,8
1985	J	3 383,0	868,2	487,7	582,5	387,8	354,2	546,2	24,3	71,4	60,8
	F	3 172,7	835,0	463,8	695,9	254,7	275,7	495,0	28,7	71,6	52,3
	M	3 276,3	858,7	478,9	714,1	311,2	250,2	524,2	22,4	76,0	40,6
	A	3 224,3	880,6	503,5	614,5	252,4	313,5	525,9	19,9	58,0	56,1
	M		812,6	455,6	720,8	332,9	297,0	558,7	28,5	56,0	
	J		790,4	440,7	676,1	241,7	266,3	526,8	18,6	58,0	
	J		833,8	442,7		270,5	252,8	571,7	16,6	45,2	
	A		702,8	290,3			249,7		12,8	44,9	

ÉVOLUTION DU COMMERCE DE LA CE  
par sections de la CTCI

## export

Valeurs en Mio ECU

Period Période	EUR 10	Deutsch- land	France	Italia	Nederland	Belg.Lux	United Kingdom	Ireland	Danmark	Ελλάδα	
<b>2 : MATIÈRES PREMIÈRES</b>											
<b>intra-CE (EUR 10)</b>											
1983	II	2 784,7	489,1	728,5	160,2	573,4	255,6	309,9	74,1	155,1	38,7
	III	2 493,9	496,2	597,8	127,9	558,8	213,8	263,0	74,2	122,7	39,5
	IV	3 422,0	610,1	978,1	202,8	657,7	313,6	327,4	101,7	179,4	51,3
1984	I	3 475,0	659,7	810,7	200,1	757,3	324,1	378,0	115,4	178,7	51,1
	II	3 375,0	641,0	761,9	178,8	725,5	330,4	397,2	135,0	159,6	45,6
	III	3 032,6	595,4	707,3	156,3	630,7	288,1	363,6	125,5	125,0	40,8
	IV	3 849,4	703,1	964,5	220,2	805,4	380,5	397,2	147,5	187,9	43,1
1985	I	3 994,6	746,8	1 021,2	196,1	851,2	335,9	464,1	142,6	193,0	43,8
	II		744,9	913,9	186,0	820,1	359,1	412,2	119,7	216,9	
1984	A	1 124,2	209,8	262,7	67,0	241,3	109,7	127,0	41,1	54,2	11,5
	M	1 189,8	223,6	246,7	62,4	272,2	117,9	141,3	50,2	57,3	18,3
	J	1 052,3	207,7	252,6	49,2	211,0	102,5	128,5	43,9	41,2	15,8
	J	951,0	192,7	249,2	54,6	176,6	96,9	106,3	37,9	24,6	12,2
	A	903,1	177,5	178,5	50,0	211,4	74,3	122,5	37,7	36,2	15,0
	S	1 184,8	225,1	279,4	52,2	250,8	116,2	135,0	49,8	62,4	13,9
	O	1 416,1	259,8	386,5	60,6	286,6	133,1	151,2	50,6	76,0	11,8
	N	1 282,7	237,7	318,7	64,7	281,1	126,7	131,2	51,4	56,5	14,7
	D	1 160,1	205,4	260,1	95,0	232,3	120,9	131,3	45,9	52,6	16,7
1985	J	1 173,9	245,1	265,6	67,9	256,1	93,6	130,1	45,5	52,1	17,9
	F	1 288,6	229,4	346,1	59,7	270,2	114,2	153,3	43,1	63,2	9,4
	M	1 531,6	272,1	409,5	68,6	324,8	127,6	181,9	53,9	76,7	16,4
	A	1 364,1	250,9	362,7	55,6	287,7	128,5	143,3	45,9	79,0	10,6
	M		255,1	283,1	64,0	294,9	116,7	145,0	48,9	65,5	
	J		238,8	268,2	66,0	237,4	114,0	122,6	37,7	66,9	
	J		230,0	268,1		196,8	99,6	119,6	39,5	31,5	
	A		185,3	160,6			69,3		28,3	48,6	
<b>extra-CE (EUR 10)</b>											
1983	II	1 473,8	360,0	249,2	167,4	197,5	70,9	232,2	19,5	132,6	44,5
	III	1 341,4	341,0	198,8	167,8	221,2	56,7	224,3	21,3	64,4	45,9
	IV	1 649,7	410,1	313,6	190,0	219,6	75,7	247,3	20,8	119,3	53,2
1984	I	1 785,4	412,2	277,6	234,0	248,6	94,0	293,4	31,8	140,9	52,9
	II	1 896,2	435,8	367,4	191,4	252,9	101,1	298,7	33,3	124,0	91,6
	III	1 620,9	428,6	273,5	197,3	201,2	92,1	239,0	40,6	84,8	63,8
	IV	2 016,0	462,0	388,3	268,1	280,2	103,0	299,7	35,0	127,5	52,1
1985	I	2 122,1	465,6	399,4	210,3	298,1	98,3	367,4	33,9	172,6	76,4
	II		529,2	394,6	246,8	260,6	101,1	349,8	33,0	152,5	
1984	A	624,6	137,2	134,6	70,9	83,9	34,2	94,4	5,8	38,6	25,1
	M	670,5	159,5	129,1	61,0	91,5	33,7	106,2	12,1	43,7	33,8
	J	594,8	139,2	103,9	59,4	77,6	33,3	97,9	15,5	36,1	31,8
	J	547,5	151,2	105,1	59,8	60,0	30,6	80,4	18,2	17,1	25,0
	A	535,1	139,8	70,5	64,9	84,9	27,4	88,2	11,0	29,2	19,3
	S	574,8	137,6	97,9	72,8	94,4	33,3	71,2	11,5	36,0	20,0
	O	705,4	162,6	138,5	79,2	114,4	30,9	111,1	12,0	37,1	19,6
	N	673,2	159,5	136,4	72,3	97,6	31,6	114,0	11,6	33,4	16,8
	D	663,8	140,3	113,8	116,7	76,8	40,4	93,6	11,1	54,8	16,2
1985	J	648,1	145,1	122,0	73,1	87,9	28,8	113,6	5,7	46,9	24,9
	F	693,8	143,8	139,1	61,4	96,9	31,3	116,7	14,8	70,3	19,6
	M	779,4	176,7	138,3	75,8	113,3	38,1	138,3	13,4	53,9	31,6
	A	735,1	180,2	147,4	67,9	83,8	33,4	129,1	13,2	60,8	19,1
	M		180,9	137,1	74,9	94,9	32,9	127,2	8,3	42,5	
	J		167,9	110,3	102,6	80,9	34,0	92,0	11,9	40,6	
	J		175,0	117,5		77,6	28,1	109,0	5,9	23,9	
	A		138,9	64,4			19,4		10,7	35,8	

TRENDS IN EC TRADE  
by SITC sections

import

Value in Mio ECU

Period Periode		EUR 10	Deutsch- land	France	Italia	Nederland	Belg.Lux	United Kingdom	Ireland	Danmark	FAAaNa
<b>3 : FUEL PRODUCTS</b>											
<b>intra-EC (EUR 10)</b>											
1983	II	9 569,9	2 966,9	1 939,5	622,8	1 147,9	1 816,3	445,7	279,2	329,1	22,5
	III	8 842,2	2 895,8	1 743,9	525,1	1 228,9	1 347,9	515,0	284,9	270,9	29,9
	IV	9 538,7	2 978,7	1 950,3	512,0	1 124,0	1 771,0	576,1	325,4	257,4	43,8
1984	I	11 142,6	3 308,2	2 715,1	701,2	1 160,8	1 988,0	647,6	366,6	231,3	23,7
	II	9 980,6	3 207,3	2 053,0	519,8	1 155,5	1 727,5	734,6	315,2	219,3	48,3
	III	10 354,6	3 792,6	1 848,9	630,3	995,3	1 704,7	786,9	283,9	240,7	71,2
	IV	12 451,6	4 249,1	2 615,7	737,9	1 188,4	1 601,7	1 338,4	408,0	269,1	44,6
1985	I	15 057,2	4 411,3	3 404,1	796,8	1 640,8	2 460,2	1 530,8	388,6	390,8	33,7
	II		3 800,1	2 364,4	871,0	1 387,1	1 626,5	678,4	350,3	201,9	
1984	A	3 277,0	1 025,2	635,5	204,4	355,3	649,1	227,7	66,2	88,9	24,5
	M	3 520,4	1 112,3	767,2	186,1	415,2	545,4	285,2	135,2	57,7	16,0
	J	3 164,4	1 070,2	649,4	129,0	379,7	521,7	220,8	113,8	72,4	7,5
	J	3 241,1	1 115,3	575,1	193,7	427,3	481,6	261,3	89,8	77,4	19,6
	A	3 730,4	1 419,0	613,0	201,8	310,7	597,3	362,1	120,2	65,4	40,9
	S	3 374,4	1 259,1	659,8	235,6	253,4	624,4	162,8	73,4	95,8	10,2
	O	3 418,9	992,0	757,3	251,7	341,3	516,7	334,4	158,9	55,8	11,0
	N	4 347,1	1 170,8	895,6	238,8	409,1	741,7	670,7	136,8	75,2	8,4
	D	4 341,5	1 376,1	980,9	247,0	385,3	752,7	321,6	113,0	139,5	25,4
1985	J	4 777,5	1 659,3	1 016,6	245,0	474,9	713,0	415,1	148,0	96,4	9,1
	F	5 013,1	1 166,0	1 350,2	287,3	604,8	899,2	467,0	100,4	131,0	7,2
	M	5 261,5	1 585,9	1 037,6	264,6	571,3	847,2	653,0	140,3	144,4	17,2
	A	3 777,4	1 049,3	963,5	319,0	438,6	610,1	195,7	126,7	67,3	7,4
	M		1 331,9	694,5	299,7	577,4	583,4	234,8	129,1	60,2	
	J		1 419,5	716,4	248,9	375,1	426,3	223,6	94,0	72,0	
	J		1 387,0	534,5		406,7	556,7	189,9	96,2	71,3	
	A		1 396,5	564,1			523,7		98,3	58,4	
<b>extra-EC (EUR 10)</b>											
1983	II	22 829,1	4 188,2	5 200,7	5 410,4	3 022,7	1 273,2	2 473,2	30,6	383,1	847,1
	III	23 859,7	4 644,4	5 341,3	6 245,2	2 980,1	1 310,8	2 548,9	66,0	495,3	227,7
	IV	26 885,3	4 754,4	5 322,0	6 798,8	3 668,6	1 560,3	2 674,6	26,0	635,9	1 444,8
1984	I	26 142,5	4 571,9	5 997,9	7 042,0	3 521,6	1 308,1	2 671,1	36,2	602,4	391,2
	II	26 351,3	4 716,2	5 479,1	6 535,6	3 724,8	1 542,3	3 289,5	35,0	605,7	423,2
	III	26 189,4	4 612,2	5 257,4	6 648,9	3 956,0	1 421,7	3 369,1	50,1	524,3	349,7
	IV	28 911,0	3 776,4	5 817,7	6 798,0	4 029,1	1 555,3	4 241,7	45,3	652,7	1 994,9
1985	I	29 082,4	4 343,7	5 759,8	8 183,7	3 883,4	1 172,5	4 604,6	46,8	655,0	432,9
	II		4 725,5	5 571,4	7 224,6	3 716,2	842,2	3 865,7	52,0	547,9	
1984	A	8 684,0	1 609,9	1 762,2	2 452,9	1 127,6	481,0	970,0	11,1	188,6	80,7
	M	8 716,8	1 510,1	1 607,9	2 065,3	1 324,8	657,1	1 181,5	12,3	217,9	139,7
	J	8 917,5	1 597,6	2 109,6	2 011,8	1 299,8	404,4	1 111,3	10,7	171,5	200,8
	J	8 247,7	1 630,6	1 716,9	1 914,8	1 124,1	571,9	843,1	17,2	157,6	271,5
	A	8 719,2	1 340,1	1 819,8	2 436,2	1 201,7	376,6	1 262,8	21,2	187,3	73,5
	S	9 001,5	1 641,3	1 719,6	2 305,1	1 513,3	472,5	1 154,5	11,7	174,3	9,1
	O	9 248,1	1 509,7	1 942,2	2 209,8	1 383,1	500,1	1 339,3	17,7	269,5	76,6
	N	9 258,8	1 600,1	1 713,3	2 293,2	1 392,5	608,5	1 426,2	11,5	169,8	43,6
	D	10 846,0	1 376,4	2 148,0	2 347,4	1 111,7	428,0	1 387,3	16,1	207,3	1 823,6
1985	J	9 842,2	1 396,4	1 844,0	2 838,9	1 401,6	491,9	1 473,3	16,9	197,2	182,0
	F	9 244,8	1 447,0	1 844,6	2 710,7	1 148,6	429,7	1 319,5	19,4	228,2	97,0
	M	10 047,9	1 500,1	2 071,1	2 639,4	1 368,4	251,5	1 819,5	10,1	234,3	153,6
	A	9 064,0	1 553,1	2 154,7	2 342,2	987,8	255,2	1 416,5	16,5	154,0	184,0
	M		1 597,4	1 928,2	2 638,8	1 348,8	287,0	1 376,1	13,7	181,7	
	J		1 573,1	1 504,4	2 237,8	1 295,2	298,1	1 053,0	20,5	211,0	
	J		1 562,7	1 803,4		1 357,7	218,5	1 044,6	12,4	128,9	
	A		1 657,9	1 670,3			293,1		10,4	145,9	



ÉVOLUTION DU COMMERCE DE LA CE  
par sections de la CTCI

export

Valeurs en Mio ECU

Period Période	EUR 10	Deutsch- land	France	Italia	Nederland	Belg.Lux	United Kingdom	Ireland	Danmark	Ελλάδα	
<b>3 : PRODUITS ÉNERGÉTIQUES</b>											
<b>intra-CE (EUR 10)</b>											
1983	II	9 230,7	684,8	558,1	358,4	3 497,3	798,8	3 138,1	21,6	135,0	38,6
	III	9 201,9	767,5	568,7	457,4	2 963,8	976,2	3 234,0	28,3	201,9	4,1
	IV	10 656,9	744,2	608,1	340,7	3 939,4	870,8	3 990,3	31,4	114,4	17,5
1984	I	12 216,0	843,0	529,9	403,4	5 010,6	923,9	4 330,5	36,2	96,3	42,2
	II	10 458,5	787,3	662,4	227,7	4 136,7	864,4	3 620,8	35,0	98,1	26,1
	III	10 739,7	824,7	694,1	454,4	3 748,4	954,3	3 889,3	33,9	116,6	24,1
	IV	12 363,0	941,5	641,5	380,1	4 465,1	914,3	4 664,2	38,7	136,9	180,6
1985	I	15 083,8	906,4	735,7	286,7	6 023,9	901,0	5 993,7	39,8	118,3	78,2
	II		822,2	692,6	637,2	4 224,7	516,5	4 666,8	64,3	82,8	
1984	A	3 360,0	238,3	170,3	56,4	1 429,6	334,1	1 069,0	7,6	46,3	8,5
	M	3 423,4	281,1	235,7	112,0	1 268,0	253,7	1 227,6	12,3	22,8	10,0
	J	3 523,9	267,9	256,7	59,0	1 320,5	275,1	1 296,8	15,1	25,0	7,8
	J	3 783,1	293,0	256,0	208,9	1 197,6	322,6	1 438,2	15,6	31,4	19,9
	A	3 449,7	260,0	244,1	56,7	1 169,1	326,4	1 342,3	10,0	39,2	2,0
	S	3 453,3	271,7	194,1	189,8	1 351,4	305,0	1 099,6	8,3	30,5	2,7
	O	3 988,3	303,4	242,4	173,6	1 439,0	361,7	1 296,8	9,0	36,8	125,7
	N	4 067,7	322,6	187,3	92,5	1 524,7	338,1	1 551,8	14,7	23,1	12,9
	D	4 204,7	317,9	211,9	113,9	1 502,8	209,9	1 724,7	15,0	71,4	37,2
1985	J	5 145,3	286,8	236,3	87,8	2 237,0	257,2	1 959,3	15,5	37,2	28,3
	F	5 086,2	287,6	239,0	105,3	2 078,8	302,1	1 983,0	13,9	51,3	25,2
	M	4 995,8	331,9	260,4	93,6	1 861,9	341,4	2 041,4	10,4	29,8	24,8
	A	4 197,1	292,3	274,9	125,7	1 679,5	124,1	1 660,3	9,9	23,5	6,8
	M		294,5	226,7	332,9	1 432,2	163,3	1 613,1	16,2	15,2	
	J		235,6	191,2	171,6	1 204,7	229,6	1 357,3	38,1	41,8	
	J		247,8	198,7		1 380,7	315,1	1 381,1	10,3	27,8	
	A		207,4	285,1			248,4		10,5	30,1	
<b>extra-CE (EUR 10)</b>											
1983	II	4 142,3	302,0	398,6	659,1	496,9	194,0	1 960,2	0,1	87,4	43,9
	III	4 643,5	375,0	470,8	557,3	445,5	318,4	2 305,0	0,4	143,0	28,1
	IV	4 675,1	384,9	456,7	538,5	360,3	279,4	2 439,3	0,3	114,2	101,5
1984	I	4 411,1	406,8	431,0	551,5	378,8	313,1	2 123,9	2,3	93,2	110,6
	II	4 197,1	390,8	459,2	379,2	359,6	270,6	2 129,2	0,3	110,9	97,3
	III	4 829,3	356,4	465,7	574,1	308,1	239,3	2 648,2	0,2	221,7	15,6
	IV	4 649,9	416,1	504,4	487,9	309,5	256,0	2 385,8	0,5	165,5	124,3
1985	I	3 969,9	399,2	442,9	393,5	379,4	239,2	1 801,9	0,5	192,3	121,0
	II		477,9	609,3	722,7	481,2	198,3	2 828,9	0,7	146,0	
1984	A	1 126,4	125,8	120,1	131,1	94,3	68,8	526,5	0,1	33,1	26,6
	M	1 574,1	131,0	151,2	155,8	123,6	89,5	829,9	0,1	40,1	52,9
	J	1 476,8	134,1	188,0	92,0	124,0	112,1	771,6	0,1	37,0	17,9
	J	1 593,5	124,4	157,2	300,4	102,6	75,0	742,7	0,1	85,4	5,6
	A	1 558,1	119,8	142,9	110,8	109,9	107,0	898,7	0,1	63,7	5,4
	S	1 655,4	112,2	165,6	164,3	105,4	56,7	993,6	0,1	51,0	6,5
	O	1 705,4	123,2	190,2	158,6	111,9	106,7	924,4	0,2	52,6	37,7
	N	1 545,3	146,9	152,7	75,9	106,6	67,1	893,5	0,1	75,8	26,7
	D	1 556,2	146,1	161,8	253,9	93,5	81,8	735,4	0,2	25,3	58,3
1985	J	1 502,2	140,2	146,5	124,3	123,2	82,1	767,9	0,2	70,0	47,8
	F	1 043,3	117,7	142,7	99,2	115,6	83,8	400,9	0,2	69,4	13,9
	M	1 425,7	141,4	153,7	169,2	140,8	73,3	636,1	0,1	52,5	58,6
	A	1 742,0	161,8	187,4	201,9	177,9	60,5	876,1	0,3	59,3	16,8
	M		181,9	251,1	317,9	189,6	63,4	1 100,2	0,1	29,6	
	J		133,9	170,5	196,0	129,2	74,4	887,9	0,3	57,4	
	J		174,1	212,5		140,6	94,7	849,1	0,2	84,3	
	A		149,2	167,9			53,0		0,1	61,5	

TRENDS IN EC TRADE  
by SITC sections

import

Value in Mio ECU

Period Periode	EUR 10	Deutsch- land	France	Italia	Nederland	Belg Lux	United Kingdom	Ireland	Danmark	EEA&Na	
<b>4 : OILS, FATS AND WAXES</b>											
<b>intra-EC (EUR 10)</b>											
1983	II	429,9	74,6	81,9	84,0	46,4	49,6	63,8	9,8	16,6	3,3
	III	490,2	85,0	88,0	110,7	48,9	47,0	78,4	11,1	19,0	2,1
	IV	673,5	125,6	116,6	143,5	94,1	58,8	93,0	12,0	25,1	4,8
1984	I	621,3	117,8	136,3	69,3	94,6	64,2	96,4	15,9	24,9	1,9
	II	694,8	133,7	165,2	63,6	83,8	85,1	115,8	17,6	26,8	3,2
	III	795,5	145,4	170,5	108,1	115,6	81,6	120,4	21,2	30,4	2,4
	IV	865,4	144,3	134,8	191,8	126,8	89,0	124,6	17,0	34,3	3,0
1985	I	760,4	144,6	152,5	91,1	119,5	83,6	110,0	20,9	35,7	2,4
	II		126,1	162,3	120,9	121,1	80,0	135,4	22,3	37,8	
1984	A	205,8	43,6	48,6	18,5	23,8	22,6	34,1	5,7	8,0	1,0
	M	241,9	48,3	55,6	27,3	28,5	30,0	36,5	5,5	9,2	1,1
	J	244,7	41,8	61,1	17,7	29,5	32,6	45,0	6,4	9,6	1,1
	J	258,7	52,2	63,2	35,7	30,7	17,9	41,2	6,7	10,1	1,0
	A	260,8	49,9	51,8	43,0	32,6	31,8	35,3	5,8	10,1	0,5
	S	276,0	43,3	55,5	29,6	52,3	31,7	43,8	8,8	10,1	0,9
	O	291,8	55,5	51,0	49,1	39,4	30,8	47,7	6,3	11,4	0,6
	N	285,6	49,4	43,5	62,4	39,4	26,8	44,4	7,0	11,4	1,4
	D	273,3	39,4	40,3	80,3	37,1	27,8	32,3	3,6	11,6	1,0
1985	J	227,3	41,0	46,3	15,9	41,3	26,5	35,6	7,7	11,9	1,1
	F	253,8	46,2	53,0	32,7	38,4	25,9	36,6	8,7	11,8	0,6
	M	278,5	57,4	53,1	42,2	39,9	30,7	38,0	4,5	12,0	0,7
	A	262,9	45,4	55,6	32,1	39,1	27,2	42,5	8,8	11,5	0,6
	M		39,6	52,0	35,5	41,3	24,2	50,9	7,5	15,0	
	J		41,1	54,7	52,4	39,5	28,5	43,0	5,9	11,3	
	J		49,3	54,3		29,4	29,5	42,7	6,9	13,0	
	A		40,2	43,3			19,7		4,9	11,9	
<b>extra-EC (EUR 10)</b>											
1983	II	417,8	109,1	68,4	48,4	90,8	23,3	68,8	1,8	6,8	0,4
	III	450,5	114,1	74,8	59,6	99,0	22,0	74,2	1,5	5,1	0,1
	IV	573,1	145,9	101,9	50,5	117,6	35,9	108,9	0,8	10,9	0,6
1984	I	652,1	168,2	113,1	45,4	159,2	32,3	120,7	1,5	10,8	0,9
	II	634,6	181,4	122,0	8,3	177,4	42,0	91,4	0,7	10,8	0,6
	III	733,2	216,2	106,7	56,9	199,3	35,8	103,2	0,7	14,1	0,3
	IV	782,8	213,2	98,6	107,6	181,2	37,5	130,0	0,6	13,2	0,8
1985	I	733,3	193,1	92,7	97,1	163,5	41,8	129,0	0,9	14,8	0,5
	II		200,8	125,5	99,5	178,7	35,7	120,2	1,0	12,0	
1984	A	202,5	63,0	28,7	2,2	64,0	12,5	28,0	0,4	3,6	0,1
	M	189,7	48,3	41,9	3,5	46,5	17,3	27,5	0,2	4,0	0,5
	J	242,3	70,3	51,5	2,7	67,0	11,6	36,0	0,0	3,2	0,0
	J	293,8	70,1	46,4	43,3	81,1	9,9	32,8	0,1	10,0	0,2
	A	236,3	78,0	28,6	9,4	59,5	12,8	45,1	0,3	2,6	0,1
	S	201,0	68,1	31,7	4,5	56,9	12,6	25,3	0,3	1,6	0,1
	O	280,2	72,5	33,5	31,6	69,5	11,5	55,2	0,0	5,9	0,6
	N	247,7	70,4	44,2	14,0	63,9	14,9	36,1	0,5	3,6	0,2
	D	251,9	70,4	20,9	62,1	45,7	10,6	38,3	0,1	3,7	0,0
1985	J	228,6	66,6	27,6	17,5	47,1	14,5	49,5	0,2	5,3	0,2
	F	240,3	67,7	25,8	35,1	59,5	10,0	37,4	0,5	4,0	0,2
	M	263,3	58,7	39,4	44,2	56,8	16,5	41,9	0,1	5,4	0,1
	A	245,2	65,4	47,8	20,9	56,7	12,5	37,9	0,1	3,4	0,5
	M		75,6	45,9	29,4	55,8	13,9	37,7	0,0	5,1	
	J		59,8	31,5	48,8	66,1	9,3	44,5	0,8	3,5	
	J		68,3	33,7		72,0	7,9	35,7	0,1	3,2	
	A		66,2	31,8			7,4		0,3	3,3	

ÉVOLUTION DU COMMERCE DE LA CE  
par sections de la CTCl

export

Valeurs en Mio ECU

Period Periode	EUR 10	Deutsch- land	France	Italia	Nederland	Belg.Lux	United Kingdom	Ireland	Danmark	Ελλάδα	
<b>4 : HUILES, GRAISSES ET CIRES</b>											
<b>intra-CE (EUR 10)</b>											
1983	II	443,5	107,3	46,5	15,0	122,6	58,2	14,1	1,9	12,7	65,3
	III	481,7	124,2	40,2	18,7	141,2	58,3	7,7	3,4	16,8	71,1
	IV	640,6	178,9	57,1	30,4	170,5	83,4	15,6	4,6	16,2	83,9
1984	I	659,1	186,0	65,3	25,8	200,4	101,4	18,0	3,0	13,1	46,2
	II	694,9	191,6	58,9	19,9	230,0	94,2	26,0	2,6	15,9	55,7
	III	748,6	223,7	58,2	29,5	244,2	95,2	22,6	5,5	22,9	46,8
	IV	791,2	250,0	71,1	51,2	225,0	111,9	27,4	8,1	19,6	26,8
1985	I	778,3	244,5	72,9	31,5	226,3	118,8	24,1	4,9	25,5	29,9
	II		234,3	66,9	24,2	236,4	119,3	24,3	5,0	17,6	
1984	A	208,6	61,7	16,6	8,9	64,2	27,4	9,1	0,7	3,5	16,7
	M	253,3	66,9	21,1	7,5	77,2	33,1	10,3	0,9	3,4	33,1
	J	237,6	63,0	21,2	3,8	88,7	33,7	6,6	1,1	8,0	11,4
	J	238,9	70,5	17,6	4,8	80,4	31,5	7,5	1,3	9,9	15,5
	A	236,8	68,1	16,7	13,6	83,3	30,6	7,0	1,9	6,8	8,8
	S	271,9	85,1	23,8	11,1	80,5	33,1	8,0	2,3	5,2	22,9
	O	300,9	99,5	30,7	13,9	85,1	43,1	8,3	3,3	6,0	11,0
	N	268,6	84,5	21,7	17,1	73,6	36,4	11,4	3,2	7,3	13,4
	D	219,1	66,2	18,8	20,2	62,9	32,5	7,6	1,7	6,1	3,1
1985	J	261,7	80,1	26,0	12,5	67,2	41,6	8,0	2,0	9,9	14,5
	F	248,5	80,9	21,1	9,6	73,6	36,7	7,9	1,4	8,6	8,6
	M	268,2	83,5	25,8	9,4	85,5	40,5	8,1	1,4	6,9	6,9
	A	248,4	74,6	20,8	7,9	82,9	42,5	8,1	1,5	2,9	7,2
	M		84,4	22,2	7,9	74,0	41,4	8,8	2,0	5,2	
	J		75,3	24,0	8,4	79,4	35,4	7,5	1,5	9,5	
	J		73,5	14,6		72,6	35,7	7,2	1,3	6,3	
	A		68,4	14,5			32,1		2,0	5,1	
<b>extra-CE (EUR 10)</b>											
1983	II	169,6	56,0	25,7	30,3	31,1	7,7	9,7	0,0	3,3	5,8
	III	175,5	58,9	33,9	24,7	40,5	3,8	1,6	0,0	3,6	8,5
	IV	275,6	66,9	54,7	36,8	54,6	20,7	17,3	0,0	6,6	17,8
1984	I	329,4	81,4	68,8	37,0	95,7	21,5	8,9	0,0	2,7	13,4
	II	251,0	63,8	53,9	24,1	59,0	19,5	8,5		6,5	15,7
	III	317,6	76,2	73,0	34,9	88,1	20,7	6,2		5,0	13,4
	IV	445,1	76,0	87,3	100,6	110,2	31,6	16,8	0,0	9,1	13,4
1985	I	423,9	84,7	115,5	75,3	87,9	35,4	10,7	0,1	3,9	10,4
	II		79,2	65,9	36,6	97,7	25,7	8,4	0,1	4,6	
1984	A	81,5	21,5	18,1	11,3	15,4	6,6	1,9		1,7	5,1
	M	93,0	23,8	21,7	7,3	23,0	6,2	2,3		1,5	7,2
	J	76,2	18,5	14,0	5,5	20,5	6,8	4,3		3,1	3,4
	J	83,6	23,3	17,8	8,4	21,5	3,4	3,1		1,5	4,5
	A	93,8	22,4	24,0	16,1	18,5	7,2	1,7		1,4	2,4
	S	140,0	30,5	31,2	10,3	48,1	10,1	1,4		1,6	6,6
	O	142,2	27,4	24,7	29,5	38,6	12,1	5,0	0,0	3,1	1,8
	N	126,6	24,0	28,9	21,4	25,8	10,8	5,4	0,0	3,1	7,2
	D	176,8	24,6	33,9	49,8	45,8	8,8	6,2	0,0	3,3	4,4
1985	J	144,6	25,0	28,8	32,8	38,1	10,7	3,4	0,1	1,2	4,5
	F	139,6	23,1	48,5	26,7	22,0	13,5	3,0	0,0	1,3	1,4
	M	139,9	36,7	38,2	16,1	27,8	11,1	4,4	0,0	1,4	4,4
	A	117,4	22,1	22,2	14,5	40,3	11,8	2,8	0,0	0,8	2,9
	M		27,0	19,9	11,6	31,5	5,9	3,1	0,1	1,7	
	J		30,0	23,8	11,1	25,8	8,1	2,4	0,0	2,0	
	J		35,1	12,8		23,1	7,6	3,1	0,0	1,2	
	A		28,3	10,8			5,8			1,1	

TRENDS IN EC TRADE  
by SITC sections

import

Value in Mio ECU

Period Periode	EUR '10	Deutsch- land	France	Italia	Nederiand	Belg Lux	United Kingdom	Ireland	Danmark	EEA/EEA	
<b>5 : CHEMICALS</b>											
<b>intra-EC (EUR 10)</b>											
1983	II	10 145,0	2 299,9	1 837,3	1 574,0	1 122,7	1 309,6	1 254,7	242,4	324,0	180,5
	III	9 333,5	2 288,1	1 570,1	1 290,9	1 082,7	1 100,4	1 321,7	220,7	296,5	162,3
	IV	10 633,6	2 453,1	2 060,6	1 552,2	1 172,7	1 262,6	1 387,9	237,9	310,8	195,8
1984	I	12 085,8	2 686,4	2 381,8	1 723,9	1 312,7	1 510,7	1 601,9	298,8	375,3	194,3
	II	12 089,8	2 762,6	2 349,9	1 753,7	1 376,8	1 441,6	1 502,6	271,8	413,1	217,7
	III	11 118,9	2 624,8	1 920,8	1 572,6	1 305,6	1 369,8	1 551,9	251,4	347,1	174,9
	IV	12 271,0	2 833,0	2 281,7	1 979,7	1 422,9	1 407,2	1 447,6	295,1	362,5	241,7
1985	I	13 136,1	2 901,6	2 673,6	1 944,6	1 536,7	1 543,9	1 576,4	333,8	403,7	221,8
	II		3 006,1	2 555,1	2 079,3	1 611,2	1 529,2	1 765,4	318,5	431,0	
1984	A	3 972,7	934,8	787,7	569,4	419,1	470,8	500,9	90,2	135,8	64,2
	M	4 185,3	921,5	758,0	691,7	489,6	488,1	499,6	96,8	151,5	88,5
	J	3 924,5	907,2	804,6	487,8	455,6	482,4	515,0	84,8	123,1	64,2
	J	3 900,1	955,6	713,7	595,1	454,2	430,6	509,8	81,2	98,9	61,0
	A	3 342,8	838,9	481,6	358,0	434,1	414,3	554,5	81,2	129,1	51,2
	S	3 913,8	833,5	724,8	623,5	426,0	517,0	518,5	88,1	118,2	64,2
	O	4 448,0	1 023,3	811,2	685,8	515,5	537,0	549,5	98,6	139,1	88,0
	N	4 068,5	910,1	763,1	650,6	471,3	466,6	493,6	107,9	116,4	89,0
	D	3 742,9	872,3	734,7	647,6	395,1	418,4	423,7	82,0	106,1	63,1
1985	J	4 148,1	937,0	837,7	559,3	484,8	504,3	516,0	115,4	117,2	76,3
	F	4 176,5	859,1	846,0	651,7	523,1	502,3	498,8	105,1	126,1	64,3
	M	4 823,2	1 105,3	989,9	735,4	529,4	530,3	580,5	112,3	159,2	80,9
	A	4 504,4	1 009,9	884,6	648,4	509,0	520,5	600,3	120,1	128,5	83,2
	M		1 057,8	819,7	705,1	565,7	535,7	576,9	114,2	152,4	
	J		937,7	850,9	719,7	534,6	463,9	601,2	89,8	147,1	
	J		1 103,1	837,6		503,1	435,5	637,1	97,8	118,1	
	A		1 033,1	511,9			420,4		74,8	138,5	
<b>extra-EC (EUR 10)</b>											
1983	II	4 018,1	1 084,0	740,0	638,6	369,9	294,4	600,9	55,7	186,8	47,8
	III	4 021,8	1 272,4	697,8	555,1	364,8	256,3	637,1	46,1	145,6	46,6
	IV	4 103,4	1 038,5	760,8	641,4	416,1	302,3	637,3	56,6	193,4	57,1
1984	I	4 961,7	1 349,1	883,8	698,0	546,3	339,6	779,8	82,7	218,3	64,1
	II	4 926,6	1 299,2	876,4	732,7	576,3	336,0	751,6	65,3	222,5	66,5
	III	4 847,5	1 385,9	894,7	667,1	547,6	307,3	755,5	68,3	169,1	51,9
	IV	5 232,0	1 249,6	1 060,3	798,4	585,5	350,8	789,9	86,6	225,2	85,9
1985	I	5 647,9	1 530,9	1 066,2	781,1	671,3	407,9	786,1	103,3	234,5	66,7
	II		1 598,1	1 017,1	856,6	712,2	421,3	812,1	93,5	219,0	
1984	A	1 594,4	413,7	265,9	279,6	189,6	96,6	244,5	17,5	69,0	18,1
	M	1 744,0	454,5	309,8	240,1	212,1	110,2	284,5	25,1	79,7	28,0
	J	1 591,1	431,2	300,9	212,4	180,2	126,5	225,3	22,6	72,0	20,2
	J	1 585,5	404,3	341,4	218,2	191,8	102,5	248,2	20,1	45,0	14,1
	A	1 576,0	505,1	256,2	190,9	180,0	99,7	242,0	25,7	58,7	17,6
	S	1 694,9	476,2	297,1	259,5	177,2	102,3	273,6	23,1	65,2	20,7
	O	1 935,3	451,1	417,6	254,9	215,5	121,5	341,5	31,8	76,7	24,8
	N	1 635,3	400,0	284,3	251,1	189,3	114,0	250,5	31,4	76,2	38,5
	D	1 632,8	396,8	332,3	292,2	180,9	109,5	205,0	23,1	71,3	21,6
1985	J	1 923,6	559,3	353,6	254,6	237,7	125,5	256,5	35,4	74,7	26,3
	F	1 791,2	445,3	362,3	269,9	209,8	142,8	250,0	25,4	68,8	17,0
	M	1 940,6	526,3	350,2	257,0	224,0	137,9	288,9	42,5	90,3	23,3
	A	1 936,3	552,5	355,9	263,8	240,4	131,6	263,1	37,3	65,0	26,6
	M		581,9	358,7	286,9	235,3	147,9	253,1	31,7	79,2	
	J		462,8	302,7	302,9	236,5	139,3	306,1	25,7	71,1	
	J		505,6	368,1		247,7	135,8	257,0	22,0	60,1	
	A		533,0	306,3			110,7		17,7	59,4	

ÉVOLUTION DU COMMERCE DE LA CE  
par sections de la CTCI

export

Valeurs en Mio ECU

Period Période	EUR 10	Deutsch- land	France	Italia	Nederland	Belg.Lux	United Kingdom	Ireland	Danmark	Ελλάδα	
<b>5 : PRODUITS CHIMIQUES</b>											
<b>intra-CE (EUR 10)</b>											
1983	II	8 948,6	2 734,7	1 394,5	523,4	1 794,1	1 150,8	1 027,6	198,2	104,9	20,5
	III	8 489,3	2 555,7	1 281,4	491,6	1 770,1	1 087,7	957,7	211,0	111,9	22,1
	IV	9 664,8	3 044,8	1 504,6	614,4	1 801,3	1 303,5	1 068,1	184,0	114,2	30,0
1984	I	10 956,6	3 436,2	1 665,8	662,4	2 218,1	1 424,1	1 169,5	220,4	140,9	19,2
	II	10 818,2	3 264,9	1 747,5	679,6	2 159,8	1 370,2	1 206,0	225,8	135,4	29,0
	III	9 944,2	3 144,1	1 545,6	641,9	1 864,4	1 289,9	1 092,4	220,9	123,9	21,1
	IV	10 872,7	3 288,5	1 697,5	728,3	2 018,3	1 411,5	1 328,9	250,7	129,2	19,9
1985	I	11 719,7	3 660,6	1 748,2	751,0	2 251,4	1 462,2	1 343,8	336,3	149,2	17,0
	II		3 711,1	1 879,6	751,0	2 328,5	1 554,2	1 472,0	302,3	139,3	
1984	A	3 510,4	1 062,9	593,8	210,7	667,6	469,2	393,6	67,1	41,0	4,5
	M	3 851,7	1 145,3	576,5	251,8	804,6	471,7	458,0	87,0	44,9	12,0
	J	3 477,9	1 056,2	577,7	216,3	685,0	447,9	364,4	71,8	46,5	12,2
	J	3 403,4	1 019,9	535,6	262,3	657,0	441,7	361,9	78,6	39,2	7,3
	A	3 098,5	1 010,1	466,5	154,9	594,4	394,8	374,0	55,1	40,4	8,2
	S	3 506,5	1 115,6	543,2	225,8	669,6	451,1	367,2	85,4	42,8	5,8
	O	3 941,0	1 224,4	591,6	264,5	749,7	489,3	484,8	83,1	48,0	5,6
	N	3 784,3	1 175,3	613,9	199,0	758,8	471,7	425,8	88,7	43,0	7,9
	D	3 194,9	897,8	492,4	264,5	555,4	447,4	415,7	79,7	35,4	6,5
1985	J	3 720,8	1 171,7	563,6	210,3	723,7	458,2	405,5	132,1	49,5	6,2
	F	3 775,8	1 185,8	562,0	226,0	739,4	466,5	445,1	99,8	46,1	5,0
	M	4 245,6	1 303,0	622,6	313,9	814,3	535,9	492,3	104,3	53,5	5,8
	A	4 094,6	1 310,8	621,2	214,6	769,7	509,5	535,7	90,3	37,1	5,6
	M		1 271,5	620,4	274,1	792,2	523,9	506,1	103,5	46,1	
	J		1 128,2	637,6	260,1	765,1	514,8	435,7	109,8	54,9	
	J		1 215,8	671,0		706,3	523,2	510,9	86,3	39,9	
	A		1 014,1	534,8			437,1		68,7	42,9	
<b>extra-CE (EUR 10)</b>											
1983	II	8 168,4	2 968,0	1 478,6	790,2	782,5	430,2	1 349,7	134,1	204,8	30,4
	III	8 166,2	3 070,8	1 372,6	760,0	847,9	429,5	1 314,1	149,8	192,2	29,3
	IV	8 645,3	3 243,3	1 383,5	934,7	851,2	536,7	1 302,6	151,6	210,7	30,9
1984	I	9 312,2	3 500,7	1 471,9	916,3	1 027,6	557,1	1 396,1	185,0	227,8	29,6
	II	9 653,6	3 533,1	1 645,8	904,1	1 091,1	551,9	1 455,3	208,9	228,9	34,5
	III	9 268,1	3 486,7	1 707,5	968,2	766,4	527,3	1 356,7	189,2	220,4	45,9
	IV	10 230,9	3 650,2	1 702,3	1 200,1	1 052,6	599,4	1 539,4	186,6	258,9	41,3
1985	I	10 734,4	3 917,7	1 849,3	1 094,0	1 079,2	647,3	1 614,7	205,2	276,0	51,1
	II		3 908,3	1 999,6	1 088,9	1 021,6	641,0	1 765,8	212,7	254,3	
1984	A	3 224,9	1 150,6	599,2	333,6	367,5	187,2	446,4	62,9	68,0	9,5
	M	3 375,6	1 258,4	543,4	277,5	409,7	194,5	520,3	76,5	81,2	14,0
	J	3 058,6	1 124,7	503,8	292,3	313,8	175,0	494,8	69,4	74,0	10,8
	J	3 396,2	1 185,0	678,7	377,0	362,0	167,8	467,9	73,9	67,4	16,6
	A	3 184,4	1 202,4	535,6	301,7	350,1	175,8	490,2	45,4	70,2	12,9
	S	2 962,4	1 100,6	493,5	294,2	312,5	182,3	417,1	69,7	76,1	16,3
	O	3 590,4	1 307,2	624,4	399,6	350,4	207,3	537,1	63,8	88,5	12,1
	N	3 332,7	1 207,7	562,9	294,1	413,6	177,1	520,8	54,5	85,2	16,8
	D	3 313,8	1 152,4	515,5	506,6	288,7	214,7	479,4	68,0	76,3	12,2
1985	J	3 378,5	1 245,1	570,6	331,5	346,5	210,6	503,1	69,3	86,5	15,2
	F	3 431,5	1 210,0	594,5	362,5	352,3	208,4	525,7	58,4	96,2	23,4
	M	3 923,9	1 462,3	684,2	399,8	388,7	227,8	579,5	77,4	91,6	12,6
	A	3 631,6	1 349,7	644,0	355,3	316,1	217,5	595,8	68,5	75,3	9,5
	M		1 364,7	626,1	362,2	377,7	203,8	613,4	78,1	83,1	
	J		1 199,4	728,1	368,3	328,1	217,3	565,7	65,9	93,1	
	J		1 359,6	607,3		340,1	189,9	609,8	65,0	79,0	
	A		1 286,1	551,8			185,2		65,5	79,9	

TRENDS IN EC TRADE  
by SITC sections

import

Value in Mio ECU

Period Periode	EUR 10	Deutsch- land	France	Italia	Nederland	Belg Lux	United Kingdom	Ireland	Danmark	FAA&G	
<b>6 : MANUFACTURED GOODS CLASSIFIED BY MATERIAL</b>											
<b>intra-EC (EUR 10)</b>											
1983	II	16 011,9	3 934,6	3 399,5	1 562,8	1 795,7	2 088,2	2 045,5	309,6	542,1	333,9
	III	14 251,5	3 625,4	2 643,7	1 505,5	1 630,2	1 631,5	2 148,9	309,6	417,1	339,7
	IV	16 753,8	4 182,0	3 348,5	1 752,3	1 887,2	1 976,6	2 371,1	337,6	535,3	363,2
1984	I	17 485,1	4 244,8	3 644,8	1 933,6	2 033,5	2 020,7	2 434,2	357,2	504,9	311,5
	II	18 107,5	4 417,7	3 837,3	2 046,1	2 062,1	2 081,6	2 413,8	329,6	522,1	397,3
	III	16 369,9	3 962,8	3 146,4	1 885,9	1 980,2	1 839,1	2 415,4	340,3	483,7	316,2
	IV	19 236,9	4 414,2	3 962,2	2 292,3	2 386,1	2 179,9	2 615,4	417,9	582,7	387,2
1985	I	19 005,3	4 388,9	3 966,1	2 201,1	2 331,7	2 208,8	2 606,7	360,8	573,4	367,6
	II		4 730,4	4 140,4	2 386,4	2 413,6	2 230,5	2 787,6	385,1	568,6	
1984	A	5 786,7	1 455,9	1 226,7	644,1	665,8	639,9	765,5	103,4	157,2	128,2
	M	6 418,6	1 601,9	1 320,9	805,5	693,2	729,5	813,2	120,1	190,4	143,8
	J	5 891,1	1 360,8	1 290,6	597,6	683,9	711,5	845,6	105,6	172,2	123,2
	J	5 874,4	1 496,1	1 284,8	742,8	631,7	535,6	843,7	112,3	140,4	87,1
	A	4 727,1	1 183,2	655,4	426,2	667,2	632,4	759,0	111,1	175,5	117,1
	S	5 788,3	1 283,3	1 205,4	719,6	699,8	662,6	820,4	116,7	166,6	113,9
	O	6 927,8	1 559,1	1 440,0	768,3	845,1	796,9	1 037,9	143,3	210,8	126,3
	N	6 578,7	1 557,3	1 380,5	733,2	812,7	737,8	858,9	147,4	199,0	151,7
	D	5 621,3	1 300,4	1 156,4	794,0	648,4	620,1	719,9	101,5	173,1	107,4
1985	J	5 953,6	1 376,1	1 227,9	652,2	742,4	687,6	837,7	122,5	176,9	130,3
	F	6 209,4	1 395,6	1 327,6	738,6	742,7	733,0	838,7	116,8	198,1	118,3
	M	6 833,7	1 616,9	1 410,6	808,6	846,5	779,0	932,9	121,3	198,6	119,2
	A	6 732,8	1 694,4	1 401,2	745,6	785,5	780,3	922,6	122,8	172,2	108,2
	M		1 609,6	1 360,7	850,8	831,9	743,7	897,1	139,3	204,0	
	J		1 425,1	1 377,9	780,6	797,0	698,4	978,7	122,9	191,0	
	J		1 800,4	1 448,4		721,8	604,5	1 051,2	140,5	171,5	
	A		1 209,7	692,2			638,4		105,8	199,8	
<b>extra-EC (EUR 10)</b>											
1983	II	10 570,0	3 180,4	1 486,6	1 204,8	648,1	1 200,8	2 219,1	91,5	421,8	116,8
	III	9 799,1	3 097,7	1 152,9	1 071,8	623,3	1 068,8	2 180,8	93,9	389,5	120,3
	IV	10 842,1	3 303,1	1 422,1	1 204,7	682,4	1 410,7	2 105,2	91,4	484,7	137,9
1984	I	12 420,8	3 620,3	1 530,5	1 357,7	857,1	1 799,0	2 510,8	112,9	497,5	135,0
	II	12 380,9	3 695,9	1 685,5	1 417,0	823,4	1 697,4	2 326,4	108,8	503,6	122,8
	III	11 558,6	3 535,6	1 415,3	1 433,4	781,9	1 407,6	2 294,8	106,3	472,2	111,5
	IV	12 609,0	3 708,1	1 707,7	1 512,1	795,9	1 607,7	2 442,1	111,8	571,3	153,5
1985	I	13 466,8	3 868,7	1 857,6	1 585,5	938,0	1 763,5	2 608,9	126,8	553,0	164,7
	II		3 831,1	1 777,1	1 740,9	875,3	1 667,4	2 610,6	119,9	533,6	
1984	A	3 906,7	1 166,8	524,5	456,2	258,7	526,1	763,8	30,0	149,4	31,2
	M	4 397,5	1 349,5	584,4	538,9	286,2	569,0	792,7	41,6	177,4	57,7
	J	4 083,4	1 180,2	577,1	430,2	277,8	600,3	773,8	36,9	173,1	33,9
	J	3 937,1	1 229,3	545,2	520,8	274,3	439,8	726,0	33,1	133,8	34,8
	A	3 616,8	1 179,9	365,4	367,5	232,4	419,5	805,5	38,6	170,3	37,7
	S	3 987,5	1 134,3	504,3	546,7	274,2	544,0	742,8	34,0	167,4	39,9
	O	4 595,1	1 351,0	588,5	488,2	276,1	591,0	995,8	40,8	211,6	52,3
	N	4 241,4	1 263,9	604,2	438,4	274,0	572,7	794,1	42,8	193,0	58,2
	D	3 774,4	1 108,7	501,7	588,8	247,5	432,3	662,1	27,1	164,2	42,0
1985	J	4 573,3	1 331,1	607,4	452,6	336,3	573,3	959,6	47,9	197,7	57,5
	F	4 397,4	1 216,2	624,6	570,3	279,9	616,0	811,8	38,9	181,2	58,4
	M	4 500,1	1 321,5	625,6	554,2	321,8	571,5	842,4	39,8	174,3	48,9
	A	4 518,7	1 354,9	620,9	552,4	288,0	558,5	902,8	40,7	159,5	41,0
	M		1 353,8	571,4	581,2	314,3	528,9	897,3	43,4	173,4	
	J		1 122,4	585,1	602,4	273,5	576,3	814,3	35,7	199,3	
	J		1 351,3	655,0		286,2	467,8	892,9	36,5	145,2	
	A		1 118,0	350,7			309,9		31,3	172,8	

Valeurs en Mio ECU

Period Période		EUR 10	Deutsch- land	France	Italia	Nederland	Belg.Lux	United Kingdom	Ireland	Danmark	Ελλάδα
<b>6 : ARTICLES MANUFACTURÉS CLASSÉS PAR MATIÈRES</b>											
<b>intra-CE (EUR 10)</b>											
1983	II	16 214,9	4 416,1	2 657,5	2 473,2	1 689,7	2 963,2	1 429,9	201,9	240,8	142,5
	III	14 147,7	4 127,1	2 227,8	1 997,0	1 523,9	2 440,4	1 252,0	194,3	220,6	164,7
	IV	17 328,9	4 655,3	2 877,8	2 686,4	1 719,0	3 126,4	1 565,5	216,4	245,5	236,6
1984	I	17 779,4	4 900,5	3 019,9	2 392,7	1 874,4	3 283,9	1 612,6	226,6	255,1	213,7
	II	18 517,2	5 109,5	3 083,4	2 636,8	1 986,8	3 293,6	1 696,2	219,0	266,0	225,9
	III	16 546,4	4 795,1	2 616,5	2 512,9	1 694,7	2 852,8	1 448,0	200,1	246,1	180,1
	IV	19 521,0	5 316,0	3 275,3	3 021,6	1 937,1	3 439,8	1 792,5	238,2	261,4	239,6
1985	I	19 341,3	5 597,9	3 230,3	2 665,2	2 061,6	3 350,7	1 725,2	237,4	258,0	215,0
	II		5 605,0	3 343,5	2 900,8	2 094,8	3 555,1	1 968,7	243,8	263,0	
1984	A	5 975,8	1 622,3	1 021,9	934,9	614,0	1 044,8	524,4	64,1	82,6	66,7
	M	6 480,3	1 835,2	1 036,1	906,2	689,8	1 140,9	609,3	81,1	95,1	86,6
	J	6 064,0	1 653,2	1 026,1	798,5	681,6	1 107,5	563,4	73,6	87,9	72,1
	J	5 861,9	1 667,6	1 034,5	906,3	549,6	993,1	500,5	68,7	66,2	75,5
	A	4 651,2	1 440,0	639,0	704,6	545,1	737,9	409,7	50,2	87,5	37,1
	S	6 033,8	1 687,2	942,3	909,8	600,5	1 112,6	539,6	81,2	91,2	69,3
	O	7 094,2	1 982,2	1 154,6	1 089,6	709,1	1 261,7	632,2	87,2	96,9	80,7
	N	6 589,1	1 815,6	1 152,8	912,3	699,0	1 139,3	610,4	82,1	90,4	87,3
	D	5 849,8	1 547,0	969,6	1 019,6	514,5	1 038,5	547,0	68,8	74,4	70,4
1985	J	6 028,5	1 813,5	988,2	774,6	680,0	1 027,7	495,0	75,7	87,4	86,4
	F	6 212,2	1 798,2	1 100,9	856,1	615,3	1 071,0	548,8	76,3	83,6	62,1
	M	7 106,0	1 986,1	1 141,3	1 038,9	766,3	1 249,6	684,9	85,4	86,7	66,8
	A	6 672,2	1 855,3	1 175,6	865,2	651,2	1 228,0	662,2	76,9	77,0	80,7
	M		1 931,4	1 059,6	1 071,9	776,8	1 153,0	671,3	85,6	90,0	
	J		1 817,5	1 107,7	952,3	672,1	1 159,9	645,0	82,8	95,1	
	J		1 935,3	1 176,0		671,9	1 073,7	688,5	81,1	68,4	
	A		1 529,4	640,9			780,0		54,0	90,5	
<b>extra-CE (EUR 10)</b>											
1983	II	14 149,9	4 326,9	2 393,4	2 525,1	559,6	1 496,9	2 311,2	51,6	310,9	174,4
	III	13 609,2	4 324,4	2 075,9	2 279,1	548,6	1 389,5	2 463,1	53,4	302,2	173,1
	IV	15 707,0	4 817,7	2 655,7	2 793,0	662,2	1 809,8	2 325,4	57,4	282,4	303,2
1984	I	15 423,0	4 766,1	2 487,3	2 578,0	650,9	1 795,0	2 561,1	63,9	309,6	211,1
	II	16 330,8	4 933,6	2 821,5	2 658,8	742,4	1 799,9	2 653,0	70,3	381,6	269,8
	III	15 687,0	5 249,6	2 471,9	2 739,5	657,5	1 716,3	2 248,4	62,8	291,0	250,1
	IV	17 971,1	5 423,8	3 097,2	3 257,0	837,2	2 110,2	2 612,5	78,8	320,6	234,1
1985	I	17 182,7	5 452,2	2 953,7	2 994,4	812,9	1 925,5	2 450,0	75,6	288,1	230,3
	II		5 600,7	3 080,3	3 170,3	791,8	2 113,4	2 781,4	83,7	298,7	
1984	A	5 240,6	1 558,1	875,4	948,3	248,9	545,2	858,4	19,3	119,3	67,6
	M	5 753,8	1 756,1	1 050,4	895,8	276,5	636,2	847,5	28,0	131,3	132,0
	J	5 333,2	1 620,4	896,5	817,3	218,2	615,8	947,6	22,8	125,8	68,7
	J	5 530,2	1 741,8	1 015,8	969,1	225,0	640,5	755,7	24,2	74,5	83,5
	A	5 031,5	1 727,4	724,1	911,0	255,8	393,6	826,2	11,5	102,8	79,2
	S	5 195,0	1 780,9	731,9	865,7	236,0	681,9	672,3	27,2	110,8	88,3
	O	6 055,9	1 826,6	1 037,3	1 065,5	312,3	679,0	922,0	26,3	118,2	68,7
	N	5 888,4	1 866,5	1 040,9	838,3	306,6	701,2	902,7	28,3	112,2	91,7
	D	6 053,3	1 732,8	1 021,3	1 363,9	217,0	734,0	795,2	24,3	90,8	74,0
1985	J	5 452,3	1 771,7	892,9	909,9	271,4	649,4	752,5	21,4	91,2	91,9
	F	5 489,6	1 648,4	1 011,6	916,4	269,6	634,4	816,6	25,5	96,6	70,5
	M	6 239,6	2 031,8	1 049,3	1 165,6	271,9	641,1	882,6	28,9	100,1	68,3
	A	6 080,0	1 835,3	1 065,5	1 005,2	243,1	729,9	1 004,8	24,0	88,3	83,8
	M		2 029,8	969,3	1 023,2	284,4	720,2	940,4	30,8	98,5	
	J		1 734,5	1 045,7	1 127,9	264,6	657,9	847,6	28,9	112,8	
	J		2 020,8	1 068,1		287,4	609,8	928,9	31,9	71,8	
	A		1 819,1	690,6			477,9		18,3	103,1	

TRENDS IN EC TRADE  
by SITC sections

import

Value in Mio ECU

Period Periode	EUR 10	Deutsch- land	France	Italia	Nederland	Belg.Lux	United Kingdom	Ireland	Danmark	Ελλάδα	
<b>7 : MACHINERY AND TRANSPORT EQUIPMENT</b>											
<b>intra-EC (EUR 10)</b>											
1983	II	24 028,1	5 141,0	4 775,5	2 973,3	2 366,7	2 704,5	4 681,1	414,7	621,0	350,3
	III	21 054,8	4 806,7	3 888,5	2 539,6	2 081,1	2 247,4	4 179,4	395,5	588,8	327,7
	IV	25 166,8	5 478,8	5 075,9	2 924,5	2 592,4	2 620,3	4 705,7	445,9	732,7	590,6
1984	I	25 314,5	5 385,4	4 988,0	3 131,4	2 712,8	2 757,4	4 744,0	501,9	738,5	355,1
	II	25 226,7	5 168,9	4 997,9	3 249,6	2 591,7	2 704,9	4 872,1	498,7	718,1	424,9
	III	23 411,5	5 199,1	4 288,5	3 014,2	2 378,3	2 440,3	4 577,6	475,5	684,8	353,1
	IV	28 390,8	6 015,9	5 506,5	3 996,3	3 023,1	3 098,0	4 747,1	559,1	915,8	529,9
1985	I	29 148,3	6 281,1	5 251,9	3 868,3	3 412,8	3 069,8	5 333,7	559,2	907,3	464,1
	II		5 806,5	5 483,4	4 117,4	3 287,6	3 221,0	5 921,1	598,6	946,1	
1984	A	8 476,7	1 845,0	1 641,1	944,4	900,2	1 001,3	1 627,5	154,4	235,1	127,8
	M	9 243,1	1 885,6	1 785,6	1 438,7	909,4	958,7	1 647,3	188,5	260,2	169,1
	J	7 485,5	1 438,4	1 571,9	866,2	780,0	735,5	1 592,5	155,9	218,9	126,2
	J	7 872,5	1 843,9	1 577,9	1 034,6	762,1	691,5	1 506,2	149,4	210,7	96,2
	A	6 962,7	1 407,1	1 164,5	849,0	807,8	772,3	1 445,9	177,4	227,6	111,1
	S	8 567,7	1 947,7	1 545,0	1 139,8	815,5	963,1	1 614,8	148,4	245,5	147,8
	O	9 505,6	2 016,4	1 925,4	1 216,9	1 010,3	1 069,1	1 591,8	176,3	310,9	188,6
	N	9 716,6	2 044,7	1 933,2	1 356,9	1 023,8	983,9	1 693,0	182,4	300,8	197,8
	D	9 224,1	1 957,4	1 685,1	1 417,9	975,9	1 003,3	1 586,9	155,6	304,1	138,0
1985	J	8 723,1	1 883,6	1 531,2	1 170,0	1 062,9	903,0	1 513,0	188,3	295,0	176,2
	F	9 583,2	2 049,3	1 818,9	1 252,6	1 024,6	1 068,0	1 731,8	175,1	300,5	162,5
	M	10 837,3	2 347,7	1 902,0	1 437,7	1 324,2	1 093,4	2 099,5	196,1	310,0	126,6
	A	10 063,8	2 071,7	1 843,1	1 295,0	1 097,6	1 077,1	1 998,6	203,3	325,3	152,1
	M		1 930,6	1 774,2	1 487,4	1 096,2	1 066,4	1 898,4	213,3	318,4	
	J		1 805,4	1 865,3	1 322,1	1 096,4	1 059,0	2 052,9	181,4	289,9	
	J		1 925,4	2 017,2		990,4	898,9	2 096,4	187,8	313,2	
	A		1 638,4	1 212,1			764,6		150,8	264,1	
<b>extra-EC (EUR 10)</b>											
1983	II	14 887,1	4 035,1	2 530,9	1 306,3	1 182,7	895,4	3 855,3	317,6	407,9	355,8
	III	13 794,5	3 889,4	2 114,2	1 188,7	1 153,3	824,5	3 696,7	286,4	384,1	257,2
	IV	16 404,2	4 775,5	2 656,4	1 389,2	1 529,4	1 002,5	3 953,0	364,8	483,3	250,0
1984	I	16 538,4	4 473,6	2 547,4	1 535,4	1 526,6	1 097,5	4 186,5	400,4	528,3	242,7
	II	17 261,9	4 828,6	2 806,0	1 574,1	1 374,6	974,3	4 448,4	417,1	510,9	327,9
	III	17 283,6	4 751,9	2 569,9	1 856,1	1 480,5	877,8	4 500,0	425,7	501,6	320,1
	IV	20 348,5	5 742,8	3 244,0	2 039,8	1 647,8	1 080,8	4 857,6	546,2	601,0	589,4
1985	I	20 260,3	5 668,6	3 293,0	1 932,7	1 664,1	1 203,1	4 911,1	528,6	677,2	382,0
	II		5 632,6	3 313,4	2 344,6	1 654,2	1 148,4	5 296,6	515,6	725,3	
1984	A	5 394,6	1 598,2	887,4	465,4	422,5	318,6	1 327,2	113,6	160,1	101,4
	M	6 080,1	1 672,9	972,1	601,3	480,7	324,7	1 535,0	160,4	185,6	147,4
	J	5 766,5	1 559,1	947,3	505,0	463,2	321,1	1 584,0	142,8	166,8	77,2
	J	5 556,7	1 639,1	896,5	492,1	469,5	267,1	1 405,4	116,3	155,5	115,4
	A	5 690,8	1 547,0	800,1	601,9	431,0	284,8	1 590,7	171,6	172,6	91,0
	S	6 025,1	1 565,7	873,0	771,1	566,7	306,8	1 516,3	137,3	173,8	114,5
	O	7 183,1	2 036,9	1 138,4	686,7	574,2	366,7	1 790,2	198,0	213,0	179,0
	N	6 765,9	1 884,8	1 144,3	609,9	554,0	347,6	1 622,3	176,8	205,8	220,2
	D	6 286,2	1 836,9	922,6	738,9	471,1	347,1	1 446,2	162,3	181,2	180,0
1985	J	6 589,9	1 800,1	1 121,6	614,3	526,5	377,2	1 628,5	185,2	222,9	113,6
	F	6 457,9	1 854,8	1 049,8	670,5	531,4	363,6	1 522,4	172,5	194,2	98,5
	M	7 204,1	2 013,4	1 121,6	648,3	600,3	459,9	1 763,7	171,1	257,8	168,1
	A	7 152,6	1 979,6	1 090,6	799,2	521,8	412,0	1 894,2	173,1	207,6	74,6
	M		1 858,0	1 140,2	715,7	593,2	379,5	1 757,7	187,8	267,7	
	J		1 794,7	1 087,0	817,3	547,7	350,2	1 661,2	153,2	249,1	
	J		2 063,1	1 082,3		486,3	298,4	1 716,1	157,4	192,9	
	A		1 677,7	795,8			277,5		129,9	185,0	



ÉVOLUTION DU COMMERCE DE LA CE  
par sections de la CTCl

export

Valeurs en Mio ECU

Period Periode		EUR 10	Deutsch- land	France	Italia	Nederland	Belg.Lux	United Kingdom	Ireland	Danmark	Ελλάδα	
<b>7 : MACHINES ET MATÉRIEL DE TRANSPORT</b>												
<b>intra-CE (EUR 10)</b>												
1983	II	23 720,5	9 631,6	3 834,5	2 774,1	1 452,2	2 703,9	2 400,1	454,0	459,4	10,6	
	III	20 297,1	8 387,2	2 900,6	2 491,1	1 383,7	2 093,5	2 260,7	466,1	305,5	8,8	
	IV	24 501,4	9 711,2	3 720,3	3 230,9	1 630,7	2 583,7	2 659,2	522,9	426,1	16,6	
1984	I	25 421,9	10 520,7	4 210,6	2 782,2	1 623,8	2 661,3	2 634,6	556,5	414,1	18,2	
	II	24 447,4	9 455,4	3 819,1	2 970,0	1 787,6	2 504,3	2 872,6	635,6	385,4	17,5	
	III	23 183,9	9 849,0	3 248,3	2 800,4	1 538,4	2 135,2	2 663,8	587,2	349,8	11,8	
	IV	29 015,5	12 139,1	4 150,2	3 331,3	1 917,1	2 897,8	3 375,5	748,3	434,3	22,8	
1985	I	29 158,2	12 190,6	4 665,7	3 139,3	1 845,2	2 970,0	3 122,3	697,1	512,3	15,7	
	II		11 912,2	4 429,8	3 443,2	2 003,7	3 078,4	3 467,8	699,4	499,4		
1984	A	8 192,8	3 318,2	1 295,2	963,9	542,1	904,3	878,3	174,1	111,4	5,3	
	M	8 832,1	3 491,5	1 302,6	1 062,7	672,9	954,2	989,2	213,3	138,0	7,8	
	J	7 409,1	2 645,2	1 221,2	946,2	573,6	642,5	1 000,2	247,9	128,0	4,4	
	J	7 926,6	3 139,7	1 344,2	1 135,1	503,6	584,7	922,5	200,2	91,8	4,7	
	A	6 585,7	2 866,7	806,3	697,7	481,3	662,4	810,4	141,4	117,8	1,6	
	S	8 652,8	3 841,3	1 096,9	968,5	553,2	876,7	932,9	245,9	131,9	5,7	
	O	10 134,7	4 447,5	1 418,2	1 045,9	683,4	969,3	1 188,0	235,9	140,7	5,9	
	N	9 610,7	3 920,9	1 419,4	1 032,5	700,3	990,4	1 155,0	245,7	139,5	6,8	
	D	9 220,0	3 772,7	1 314,6	1 252,6	527,9	938,4	1 019,3	267,1	117,7	9,8	
	J	8 664,7	3 675,9	1 378,3	912,7	556,7	895,5	879,1	194,3	166,0	6,3	
	F	9 876,6	4 147,7	1 637,3	1 033,8	615,0	991,7	1 054,2	208,6	184,6	3,6	
	M	10 604,0	4 366,3	1 650,3	1 189,3	672,6	1 069,3	1 194,4	294,1	162,1	5,8	
1985	A	9 763,2	4 043,7	1 570,2	997,5	672,2	979,9	1 124,1	202,7	166,8	6,0	
	M		4 115,0	1 345,2	1 273,7	662,5	1 024,1	1 224,3	233,9	154,1		
	J		3 753,2	1 507,7	1 156,4	668,3	1 039,1	1 135,7	262,6	174,2		
	J		3 829,4	1 566,2		589,9	802,1	1 215,3	205,4	121,5		
	A		2 900,8	836,5			652,7		164,7	153,5		
<b>extra-CE (EUR 10)</b>												
1983	II	27 929,2	11 852,6	5 314,5	3 826,2	1 107,1	758,6	4 258,1	175,2	616,2	20,8	
	III	26 630,2	11 583,6	4 924,5	3 389,2	942,1	744,9	4 296,7	173,3	544,3	31,6	
	IV	32 305,0	13 717,4	5 862,6	4 579,1	1 231,3	934,2	4 867,6	203,7	867,4	41,6	
1984	I	31 286,8	13 469,5	5 569,5	4 115,7	1 244,9	865,8	5 065,2	208,1	727,9	20,0	
	II	30 210,7	12 478,2	6 152,2	3 803,7	1 160,7	885,6	4 764,5	239,6	704,2	21,9	
	III	30 239,5	12 850,7	5 689,1	4 298,5	1 024,9	798,3	4 600,8	238,1	718,4	20,7	
	IV	37 351,1	16 309,1	6 794,0	4 900,1	1 478,1	1 043,8	5 517,0	296,1	991,1	22,0	
1985	I	34 478,0	15 353,4	5 759,6	4 549,7	1 210,1	1 057,8	5 423,5	323,4	768,4	32,1	
	II		15 216,0	6 813,1	4 498,8	1 314,7	1 204,1	5 812,9	369,4	938,3		
1984	A	9 993,7	4 256,9	1 927,0	1 376,5	378,3	293,4	1 485,1	62,7	205,6	8,3	
	M	10 847,8	4 585,5	2 262,2	1 197,7	442,8	317,1	1 687,2	80,7	266,8	7,8	
	J	9 348,0	3 635,7	1 964,7	1 231,0	339,9	273,0	1 591,2	96,1	210,6	5,7	
	J	10 541,5	4 266,8	2 105,8	1 670,8	358,5	264,9	1 568,1	77,6	220,5	8,5	
	A	9 778,6	4 367,1	1 688,4	1 208,6	302,4	227,3	1 671,5	53,2	253,4	6,6	
	S	9 924,7	4 216,0	1 894,5	1 445,8	367,9	297,0	1 362,9	107,5	227,5	5,7	
	O	12 108,1	5 361,5	2 086,1	1 546,9	482,0	313,2	1 931,1	109,5	270,0	7,7	
	N	12 095,3	5 410,9	2 113,3	1 340,9	501,6	359,7	1 966,8	86,7	305,8	9,6	
	D	13 004,7	5 505,2	2 599,9	2 019,5	435,7	374,2	1 600,1	100,4	364,9	4,6	
	1985	J	10 718,4	4 837,3	1 618,2	1 539,6	418,8	351,7	1 660,0	79,8	202,4	10,7
		F	10 938,4	4 877,0	1 724,6	1 413,7	379,8	364,8	1 829,9	97,3	244,9	6,5
		M	12 815,3	5 638,1	2 416,7	1 596,2	411,4	337,7	1 939,0	146,5	314,9	14,7
A		11 827,9	5 054,7	2 376,1	1 407,6	438,7	308,0	1 947,8	89,6	196,4	9,0	
M			5 287,6	2 209,8	1 510,8	439,8	524,6	2 029,5	127,8	241,6		
J			4 872,2	2 231,2	1 568,5	452,7	368,0	1 853,8	151,8	495,3		
J			5 813,9	2 123,5		446,0	307,9	2 206,5	86,6	248,7		
A			4 612,7	1 433,0			279,5		69,4	251,2		

TRENDS IN EC TRADE  
by SITC sections

import

Value in Mio ECU

Period Période	EUR 10	Deutsch- land	France	Italia	Nederland	Belg.Lux	United Kingdom	Ireland	Danmark	Ελλάδα	
<b>8 : MISCELLANEOUS MANUFACTURED ARTICLES</b>											
intra-EC (EUR 10)											
1983	II	8 088,4	2 029,6	1 808,5	563,3	1 045,2	938,6	1 231,1	229,7	180,9	61,5
	III	8 831,4	2 317,1	1 818,1	597,6	1 223,3	1 034,8	1 346,9	236,7	203,5	53,5
	IV	9 151,0	2 371,3	1 900,8	637,8	1 137,2	959,4	1 555,8	273,7	228,3	86,9
1984	I	10 030,4	2 568,9	2 141,2	628,8	1 336,5	1 212,0	1 578,8	255,1	241,7	67,5
	II	8 916,0	2 182,1	1 934,8	694,5	1 097,0	969,2	1 495,4	232,6	227,3	83,1
	III	9 971,5	2 557,9	2 044,7	714,5	1 357,6	1 100,6	1 603,5	271,6	251,2	69,8
	IV	10 451,7	2 549,7	2 183,2	791,2	1 382,7	1 081,5	1 748,7	324,3	279,9	111,5
1985	I	11 002,4	2 700,1	2 341,2	772,4	1 556,4	1 286,8	1 691,4	267,3	296,3	90,6
	II		2 306,2	2 164,4	861,4	1 317,8	1 043,0	1 760,6	278,5	270,2	
1984	A	3 005,4	760,7	637,5	224,9	373,7	346,3	482,6	75,8	76,8	27,1
	M	3 020,5	711,2	630,2	286,5	360,0	318,7	512,6	88,6	78,9	33,8
	J	2 897,3	710,0	667,1	183,0	358,6	302,3	514,7	68,4	71,5	21,8
	J	3 510,1	960,5	799,5	244,3	434,1	339,1	552,5	78,4	78,3	23,3
	A	3 103,2	832,2	556,4	180,3	452,5	360,6	513,3	95,3	90,8	21,9
	S	3 362,5	765,4	688,8	291,0	470,0	398,9	543,5	97,9	82,0	25,0
	O	4 008,9	966,3	840,3	274,9	535,5	428,3	703,1	117,4	107,8	35,4
	N	3 384,8	834,7	713,5	253,7	441,1	338,2	551,8	115,7	91,5	44,6
	D	2 988,1	749,7	644,0	262,8	376,1	292,8	472,5	79,4	80,6	30,1
1985	J	3 228,2	809,2	700,2	218,6	466,2	359,8	477,9	80,4	85,7	30,2
	F	3 711,8	895,5	811,1	254,9	514,7	450,6	568,6	88,0	102,0	26,3
	M	4 062,7	995,3	829,9	299,6	575,2	473,2	648,2	98,8	108,6	33,9
	A	3 522,9	826,2	747,4	267,4	461,2	388,8	593,8	104,6	97,4	36,1
	M		724,3	669,1	304,0	434,4	328,1	572,5	96,1	89,8	
	J		756,8	748,1	291,0	421,7	320,7	598,9	77,5	83,5	
	J		1 076,3	962,5		521,6	380,0	688,0	96,8	94,6	
	A		842,1	587,3			398,4		93,8	104,6	
extra-EC (EUR 10)											
1983	II	6 836,1	2 268,3	1 125,4	566,1	539,0	221,9	1 809,2	71,9	205,9	28,2
	III	7 566,9	2 745,8	1 096,7	567,0	635,8	220,6	1 973,3	72,4	229,5	25,9
	IV	7 604,5	2 685,4	1 152,4	570,1	530,0	238,2	2 077,2	76,0	235,4	39,8
1984	I	8 640,4	3 168,7	1 253,6	573,0	745,5	277,6	2 226,0	87,2	276,6	32,2
	II	8 044,4	2 700,5	1 256,5	572,2	623,7	243,9	2 283,4	78,9	249,6	35,6
	III	8 920,2	3 244,3	1 242,1	648,2	723,4	262,9	2 399,4	83,1	283,2	33,7
	IV	8 932,1	3 078,5	1 356,2	723,4	627,3	260,6	2 466,9	86,4	287,2	46,3
1985	I	10 057,2	3 653,2	1 500,5	694,6	878,6	309,2	2 556,5	89,8	330,6	44,3
	II		2 835,3	1 419,9	695,1	669,7	264,7	2 494,6	92,3	282,2	
1984	A	2 642,7	934,6	409,0	192,1	206,5	79,0	707,4	23,5	78,6	12,0
	M	2 785,2	905,1	416,7	223,9	213,0	84,8	800,4	31,4	95,1	14,9
	J	2 622,1	860,6	431,1	155,7	201,6	79,4	786,0	23,9	75,2	8,6
	J	2 863,6	1 024,1	447,4	188,3	231,6	81,1	777,4	25,0	78,1	10,5
	A	3 012,5	1 141,1	383,1	182,7	244,4	96,6	823,8	29,8	100,6	10,5
	S	3 047,9	1 079,0	411,5	278,1	246,1	83,9	803,0	28,1	105,2	12,9
	O	3 379,5	1 158,0	474,7	247,8	254,9	97,4	980,1	34,3	115,0	17,4
	N	2 969,5	1 040,5	467,3	222,7	210,4	82,7	803,2	30,9	95,5	16,4
	D	2 558,1	882,6	398,6	252,7	160,8	74,5	679,5	20,1	77,2	12,2
1985	J	3 313,4	1 209,7	485,2	164,7	309,5	101,3	888,0	31,3	108,7	15,1
	F	3 269,9	1 175,8	491,5	262,2	271,1	98,8	823,5	28,8	107,1	11,0
	M	3 472,5	1 267,6	523,9	268,1	296,8	108,3	845,3	29,6	114,8	18,0
	A	3 009,6	1 022,2	473,0	237,2	221,4	87,6	821,2	33,2	98,2	15,6
	M		923,4	463,9	226,8	222,1	91,8	857,5	34,9	91,6	
	J		892,1	483,4	229,1	226,4	81,0	817,1	24,5	93,2	
	J		1 156,4	521,3		245,5	85,3	866,2	27,3	94,3	
	A		1 089,6	401,7			79,5		23,0	101,2	

ÉVOLUTION DU COMMERCE DE LA CE  
par sections de la CTCl

export

Valeurs en Mio ECU

Period Période		EUR 10	Deutsch- land	France	Italia	Nederland	Belg.Lux	United Kingdom	Ireland	Danmark	Ελλάδα
<b>8 : ARTICLES MANUFACTURÉS DIVERS</b>											
<b>intra-CE (EUR 10)</b>											
1983	II	8 074,1	1 936,7	1 002,3	2 128,5	752,5	797,1	929,9	208,4	197,3	121,4
	III	8 571,3	2 112,1	1 045,1	2 386,7	763,8	736,7	996,2	214,8	199,5	116,4
	IV	9 342,7	2 197,2	1 070,3	2 556,7	820,1	881,8	1 104,0	266,4	225,9	220,1
1984	I	10 057,3	2 437,7	1 249,4	2 817,8	905,3	913,8	1 066,0	253,0	241,8	172,5
	II	8 840,3	2 153,9	1 078,7	2 177,1	866,4	872,7	1 025,9	250,1	224,7	190,7
	III	9 892,8	2 443,5	1 158,0	2 907,5	845,0	826,9	1 092,3	221,8	229,5	168,2
	IV	10 486,1	2 486,9	1 210,9	2 847,1	953,8	978,8	1 271,3	288,4	250,3	198,9
1985	I	10 937,5	2 734,4	1 359,4	3 043,4	1 026,8	950,0	1 090,2	277,2	262,9	193,3
	II		2 490,6	1 242,3	2 431,9	970,1	937,7	1 233,9	275,5	246,1	
1984	A	3 008,2	737,1	371,0	782,7	275,4	296,8	335,4	78,1	69,7	61,9
	M	2 979,9	740,5	346,0	698,6	304,6	288,7	360,1	88,8	79,1	73,4
	J	2 853,1	676,3	361,6	694,7	286,2	286,7	334,1	83,2	75,5	54,9
	J	3 388,5	843,0	441,6	995,9	251,0	274,2	371,0	84,9	60,3	66,6
	A	2 964,8	754,6	300,4	869,8	269,3	236,5	358,6	53,2	79,4	42,8
	S	3 545,3	849,0	415,9	1 048,6	324,1	314,1	362,5	83,5	87,7	59,9
	O	3 963,1	980,7	456,5	1 087,8	358,8	355,1	482,6	95,4	87,6	58,5
	N	3 404,4	783,3	404,6	859,3	324,6	328,2	427,1	104,7	91,7	80,7
	D	3 099,3	722,7	349,9	900,2	255,7	295,4	358,0	88,6	70,0	58,8
1985	J	3 109,9	832,1	391,0	782,4	293,6	284,4	293,7	84,3	82,1	66,3
	F	3 664,4	895,7	468,5	1 068,6	329,0	301,3	367,0	89,1	88,7	56,5
	M	4 158,6	1 006,3	499,9	1 188,3	403,9	362,6	431,7	103,4	92,0	70,3
	A	3 373,5	882,7	447,9	764,0	332,3	328,0	405,1	84,0	74,9	54,6
	M		850,7	370,9	821,3	324,9	291,7	443,0	101,4	79,2	
	J		757,9	424,5	848,7	312,4	311,1	391,8	90,0	91,0	
	J		1 009,6	510,2		308,6	294,8	455,1	99,6	66,9	
	A		853,3	320,1			247,7		58,2	83,9	
<b>extra-CE (EUR 10)</b>											
1983	II	7 745,8	2 162,6	1 228,1	2 049,2	231,3	237,5	1 396,4	65,8	339,6	35,2
	III	8 089,7	2 423,0	1 151,3	2 074,8	234,0	217,9	1 538,6	72,7	350,6	26,8
	IV	9 248,4	2 606,2	1 387,9	2 443,1	302,6	271,9	1 680,6	88,5	415,8	51,8
1984	I	9 079,8	2 552,9	1 378,7	2 409,4	272,4	295,0	1 616,6	77,9	436,2	40,7
	II	9 117,7	2 538,8	1 490,6	2 335,3	302,9	260,3	1 642,0	85,0	410,4	52,4
	III	10 206,6	3 009,8	1 456,8	2 899,0	271,0	280,9	1 691,5	80,7	469,3	47,6
	IV	11 430,6	3 041,0	1 734,4	3 168,5	380,6	329,4	2 077,4	103,7	530,5	65,3
1985	I	10 979,6	3 028,6	1 697,7	3 048,4	339,3	326,0	1 861,4	98,1	524,6	55,5
	II		3 042,9	1 655,9	2 789,3	352,2	317,3	2 043,7	105,7	495,1	
1984	A	2 952,9	828,1	451,5	820,1	94,8	84,8	500,3	24,7	132,9	15,6
	M	3 050,6	882,8	474,0	709,6	113,8	95,4	585,3	27,6	142,1	20,1
	J	3 123,8	828,3	565,6	804,4	94,1	79,6	569,8	32,6	133,0	16,4
	J	3 496,2	1 018,1	586,8	997,9	96,2	94,1	545,3	28,5	112,9	16,2
	A	3 423,3	1 070,2	417,2	933,7	86,5	85,2	635,6	17,2	161,0	16,8
	S	3 310,6	928,5	452,8	978,9	101,3	101,4	509,0	35,0	188,9	14,8
	O	4 059,8	1 095,1	619,6	1 121,5	123,2	126,0	734,8	33,0	185,3	21,4
	N	3 733,9	1 008,5	603,7	923,2	134,0	109,6	710,1	32,9	184,8	27,0
	D	3 598,7	941,0	512,5	1 126,9	96,6	91,0	624,6	38,0	152,0	16,2
1985	J	3 169,6	917,2	441,1	834,0	95,1	109,8	575,1	27,0	151,3	18,9
	F	3 626,6	959,4	548,5	1 076,6	115,6	97,7	598,7	32,3	180,0	17,7
	M	4 182,4	1 151,8	708,0	1 135,8	128,4	118,2	689,6	38,7	193,0	18,9
	A	3 613,3	1 028,7	571,1	924,2	110,1	100,3	665,9	34,0	160,0	19,0
	M		1 039,3	515,2	918,1	118,6	104,8	712,7	35,8	157,0	
	J		974,5	569,8	942,8	123,3	111,4	673,5	35,7	175,7	
	J		1 249,3	703,6		126,6	104,0	813,1	38,1	131,3	
	A		1 047,6	480,3			89,6		24,9	186,8	

EC TRADE  
by SITC groups

import  
INTRA (EUR 10)

Quantity in 1000 kg

Quantites en 1000 kg

SITC CTC Rev. 2	Products - Produits	1985	EUR 10	Deutsch- land	France	Italia	Nederland	Belg.-Lux	United Kingdom	Ireland	Danmark	Ελλάδα
001	Live animals	A	108 003	14 409	13 522	42 686	3 058	20 782	11 056	2 173	32	285
		M		18 989	18 218	33 202	3 430	18 203	10 059	2 149	43	
		J		14 144	17 573	16 826	2 933	13 626	8 021	1 701	25	
011	Meat, fresh, chilled or frozen	A	244 246	63 274	57 363	74 949	8 003	10 007	15 758	2 064	1 180	11 648
		M		70 810	63 514	62 115	8 830	9 015	17 957	1 962	891	
		J		57 176	61 417	41 663	8 401	8 571	19 998	1 749	1 032	
012	Meat, salted, dried or smoked	A	19 316	625	1 277	51	217	236	16 491	410	5	4
		M		536	1 158	48	305	264	23 439	387	7	
		J		362	1 134	30	231	173	21 306	317	8	
014	Prepared or preserved meat, n.e.s.	A	22 296	4 878	2 955	1 117	2 004	1 854	8 027	422	275	764
		M		5 552	2 982	1 365	2 471	1 923	11 602	566	408	
		J		4 725	3 318	1 289	2 149	1 849	12 960	577	348	
022	Milk and cream	A	391 460	28 161	11 664	205 771	95 073	23 827	4 925	6 042	2 153	13 844
		M		33 898	9 232	166 861	106 091	22 180	8 334	8 533	1 674	
		J		39 389	8 356	171 177	94 482	21 591	6 494	5 091	2 149	
023	Butter	A	38 602	8 238	2 024	3 498	10 325	7 479	5 452	136	844	606
		M		13 266	2 195	3 139	6 406	8 847	8 095	169	1 061	
		J		11 381	2 843	3 232	4 842	15 497	6 052	68	1 483	
024	Cheese and curd	A	72 081	21 002	5 252	20 525	2 521	9 393	9 149	815	357	3 067
		M		25 666	5 564	20 327	2 771	8 711	13 091	647	448	
		J		19 249	4 627	18 610	2 601	6 828	11 232	788	486	
025	Birds' eggs, fresh, preserved	A	40 335	24 813	2 215	5 717	744	2 593	3 118	783	255	97
		M		28 655	1 954	3 014	845	2 320	2 875	874	166	
		J		24 052	1 808	1 718	501	2 690	2 348	799	234	
034	Fish, fresh, chilled or frozen	A	58 576	14 455	11 026	7 772	8 385	3 641	10 660	152	1 877	608
		M		14 678	11 073	5 916	6 278	3 408	7 562	147	3 298	
		J		13 140	10 491	4 328	6 603	3 253	5 377	300	2 834	
035	Fish, dried, salted or smoked	A	2 963	1 011	729	704	74	165	20	118	1	141
		M		963	395	686	204	205	104	91	18	
		J		1 216	371	673	2 222	202	38	90		
036	Crustaceans and molluscs, fresh, frozen	A	13 152	2 138	5 364	1 671	1 250	1 342	955	57	23	352
		M		1 281	3 112	1 668	688	553	762	78	51	
		J		1 409	3 492	1 589	1 221	472	1 091	105	73	
037	Fish etc., prepared or preserved	A	11 069	2 163	1 897	1 879	984	1 280	2 015	530	67	254
		M		2 647	1 988	1 595	890	1 482	2 441	787	70	
		J		1 782	1 934	1 398	915	1 460	2 663	645	97	
041	Wheat and meslin, unmilled	A	707 233	273 443	6 673	168 164	94 607	89 195	7 397	15 997	7 724	44 033
		M		294 417	6 450	294 131	114 118	102 587	7 614	21 356	23 485	
		J		256 858	5 604	187 520	115 897	115 910	5 754	18 316	23 871	
042	Rice	A	55 588	16 622	18 940	488	4 209	2 239	11 387	482	939	282
		M		13 268	19 327	337	9 472	917	13 441	387	1 335	
		J		10 771	21 535	2 259	5 528	1 194	14 057	350	1 123	
043	Barley, unmilled	A	318 905	89 094	12 727	62 613	40 500	105 119	8 796	56		
		M		89 791	10 050	88 191	48 888	149 147	6 826	399		
		J		68 048	7 302	56 929	49 975	126 582	4 533	243		
044	Maize (corn), unmilled	A	448 165	112 998	3 489	12 985	138 145	84 694	74 441	12 491	8 540	387
		M		97 790	3 171	45 968	171 691	85 051	57 158	3 316	6 828	
		J		110 089	2 903	69 015	158 145	67 357	58 166	4 266	11 919	
045	Other cereals, unmilled	A	48 290	18 837	887	2 437	9 214	14 431	1 524	57	901	2
		M		18 240	1 321	16 254	15 277	20 330	1 570	37	964	
		J		6 118	838	4 676	9 333	18 707	266	38	999	
046	Meal and flour of wheat	A	29 366	6 077	4 771	21	8 476	4 283	713	4 603	367	55
		M		6 512	4 078	81	9 534	2 759	492	4 916	445	
		J		6 347	6 228	36	8 697	1 909	589	4 292	473	
047	Other cereal meals and flours	A	11 026	2 764	2 895	28	2 758	739	359	541	778	164
		M		2 168	3 067	5	3 632	611	1 044	353	3 967	
		J		2 064	2 748		2 830	688	729	232	2 738	
048	Preparations of cereals, flour, starches	A	148 336	38 295	22 356	13 058	21 244	28 968	15 189	4 163	3 249	1 813
		M		40 600	22 505	12 495	24 711	22 908	17 783	6 791	4 190	
		J		40 912	21 480	13 907	21 268	19 374	14 826	4 504	3 792	
054	Vegetables and edible roots	A	886 911	407 773	118 009	91 604	64 684	86 639	77 371	27 499	10 387	2 945
		M		447 335	119 493	51 733	64 124	108 793	94 476	20 146	16 049	
		J		457 905	79 503	20 023	46 044	106 215	137 569	21 594	18 058	
056	Vegetables, roots, tubers, preserved	A	132 956	59 098	14 081	6 296	9 506	12 038	27 534	2 530	1 696	177
		M		54 863	15 990	7 658	11 509	14 930	35 710	2 347	2 337	
		J		39 906	13 050	6 923	8 886	12 929	31 942	2 442	2 407	
057	Fruit and nuts, fresh or dried	A	187 395	72 818	30 100	7 625	15 384	13 031	34 361	6 192	7 469	415
		M		92 028	30 255	8 090	20 001	13 152	35 109	8 203	7 652	
		J		132 681	26 238	11 743	25 460	15 052	52 591	7 723	7 638	
058	Prepared or preserved fruit	A	132 115	44 979	21 317	4 615	20 801	11 676	23 703	1 969	2 818	237
		M		47 858	17 769	4 949	22 268	11 285	27 586	2 985	3 505	
		J		39 281	18 345	4 550	20 176	13 213	27 758	2 630	4 011	
061	Sugar and honey	A	166 867	54 303	16 537	15 339	26 801	15 957	19 377	6 373	6 067	6 113
		M		57 763	15 143	14 353	24 407	37 752	24 043	24 456	10 034	
		J		37 488	17 173	23 864	28 934	34 759	20 975	5 360	5 719	
062	Sugar confectionery, not containing cocoa	A	13 541	3 494	2 364	962	1 860	1 178	2 473	840	287	83
		M		4 052	2 286	1 310	2 394	1 400	2 311	1 168	367	
		J		2 111	2 191	2 659	2 636	1 614	2 826	1 041	570	
071	Coffee and coffee substitutes	A	17 200	1 305	6 892	71	1 991	4 054	1 404	306	1 092	85
		M		1 355	6 417	177	2 238	2 680	1 792	223	656	
		J		1 269	7 743	231	1 573	3 311	1 369	173	509	
072	Cocoa	A	18 126	4 700	3 062	2 953	1 779	1 954	2 233	810	367	268
		M		6 462	2 033	3 086	1 847	2 685	2 211	968	356	
		J		3 224	2 523	3 768	2 184	2 290	2 591	1 033	392	

**import  
INTRA (EUR 10)**
**COMMERCE DE LA CE  
par groupes de la CTCI**

Value in 1000 ECU

Valeurs en 1000 ECU

SITC CTCI Rev. 2	Products - Produits	1985	EUR 10	Deutsch- land	France	Italia	Nederland	Belg.-Lux	United Kingdom	Ireland	Danmark	Ελλάδα
001	Animaux vivants p. alimentation humaine	A M J	223 747	23 309 29 092 22 133	24 151 32 242 31 809	114 092 86 751 47 568	6 711 8 559 7 161	28 378 22 871 18 186	22 716 25 427 20 646	3 027 4 600 2 714	387 307 111	976
011	Viande etc. frais, réfrigérés, congelés	A M J	624 387	136 516 152 717 122 861	150 823 171 329 159 193	218 907 188 780 125 933	18 912 21 085 20 303	21 253 19 993 18 688	35 935 41 064 46 513	4 069 3 906 3 539	3 954 3 002 3 634	34 018
012	Viandes etc. séchés, salés, fumés	A M J	58 241	3 688 2 925 1 920	7 143 6 675 6 695	200 276 170	1 084 1 446 1 124	1 051 1 433 1 196	43 963 60 467 57 104	1 038 1 016 897	26 50 57	46
014	Préparations et conserves de viande	A M J	67 332	15 287 18 335 15 150	9 663 9 756 10 479	3 688 4 314 4 005	5 635 6 990 6 207	5 501 5 459 4 970	23 379 33 166 37 014	1 311 1 816 1 690	869 1 064 892	1 999
022	Lait et crème de lait	A M J	214 773	17 698 24 488 41 105	9 424 5 252 4 655	90 196 73 515 76 905	58 525 68 259 66 879	14 659 16 057 14 992	3 712 6 822 5 382	413 1 284 923	2 910 2 471 2 924	16 244
023	Beurre	A M J	116 882	25 944 41 167 33 524	5 125 5 496 7 435	9 326 8 026 7 670	29 916 21 152 15 016	23 689 28 027 37 875	19 212 28 724 21 072	397 500 208	1 376 1 766 2 939	1 897
024	Fromage et caillebotte	A M J	235 276	70 834 87 187 64 534	18 602 18 863 18 292	64 761 64 039 59 114	7 511 8 266 7 812	29 749 27 549 21 343	30 428 42 928 37 404	2 576 1 961 2 495	915 1 218 1 163	9 900
025	Œufs d'oiseaux	A M J	46 500	27 650 29 865 23 498	2 687 2 455 2 466	6 718 3 511 2 381	1 095 1 057 774	2 768 2 370 2 626	4 021 3 610 3 002	1 005 1 106 960	262 170 229	294
034	Poissons frais, réfrigérés, congelés	A M J	107 317	20 874 21 196 18 893	24 570 24 138 23 662	22 911 23 853 16 303	8 613 8 816 9 686	9 601 9 371 8 976	17 038 15 130 12 592	474 331 456	2 150 3 420 2 651	1 086
035	Poissons séchés, salés, fumés	A M J	7 965	2 102 2 007 2 354	1 281 1 093 1 072	2 655 2 778 2 170	295 397 2 113	824 935 1 067	159 220 264	232 230 191	3 5 1	414
036	Crustacés frais, réfrigérés, congelés	A M J	28 243	2 202 2 385 2 533	11 730 12 699 11 839	5 015 5 009 4 441	1 825 2 597 2 162	2 884 2 215 1 903	3 473 3 677 3 951	305 376 562	93 268 221	716
037	Poissons, crustacés, préparés ou conservés	A M J	36 722	5 731 7 511 5 160	6 503 6 852 7 047	6 312 5 895 4 458	2 811 3 019 2 868	5 152 6 488 6 158	7 183 8 634 8 929	1 837 2 987 2 236	255 281 349	938
041	Froment et méteil non moulus	A M J	155 919	58 715 63 789 56 754	2 489 2 134 1 888	37 766 66 882 42 995	20 243 25 183 26 157	19 547 22 711 23 274	1 875 2 127 1 756	4 349 5 155 4 357	1 854 5 137 5 373	9 081
042	Riz	A M J	41 543	10 933 8 237 6 269	13 743 14 599 15 168	190 309 1 081	2 939 4 867 2 846	1 189 669 882	10 714 11 640 12 830	453 338 298	836 1 148 957	546
043	Orge non mondée	A M J	71 429	21 614 21 005 15 235	2 985 2 416 1 743	13 256 19 113 12 192	8 642 10 679 10 653	22 948 31 726 27 755	1 957 1 554 1 036	27 87 54		
044	Mais non moulu	A M J	131 854	37 580 24 788 28 189	1 578 856 771	3 851 10 955 16 733	36 108 43 482 39 398	25 590 22 113 16 785	20 325 14 640 14 886	3 298 884 1 089	2 302 1 895 3 134	1 222
045	Autres céréales non moulues	A M J	11 110	4 259 4 044 1 409	307 453 297	551 3 829 1 040	2 084 3 445 2 136	3 212 4 553 4 271	413 414 126	48 20 31	235 251 255	1
046	Semoule et farine de froment	A M J	10 733	2 228 2 314 2 252	2 020 1 725 2 695	10 38 15	2 854 3 188 2 906	1 308 897 623	320 202 245	1 855 2 005 1 736	115 131 144	23
047	Autres semoules et farines	A M J	3 428	724 635 622	958 1 007 915	14 9	854 1 121 861	208 197 213	147 424 313	213 137 117	248 1 103 727	62
048	Préparations de céréales, farines, féculés	A M J	144 144	31 601 33 088 32 441	34 599 33 601 32 030	12 546 12 081 13 999	15 963 17 864 15 176	21 152 19 582 16 980	14 414 17 356 14 642	8 019 12 030 8 469	3 382 4 580 3 884	2 468
054	Légumes, plantes, etc., frais	A M J	427 503	215 604 222 154 167 702	68 257 70 684 48 102	23 776 14 956 6 756	24 040 19 522 14 200	24 832 27 348 20 313	51 315 61 787 75 959	9 540 9 573 9 159	8 976 10 110 8 656	1 163
056	Légumes, racines, etc., conservés	A M J	109 236	46 023 45 067 32 952	12 417 13 848 12 247	7 437 9 283 9 730	8 842 10 715 8 364	10 807 12 397 11 304	19 063 23 098 22 816	2 699 2 405 2 448	1 638 2 623 2 046	260
057	Fruits frais, secs, sauf oléagineux	A M J	155 093	61 989 98 719 117 975	25 695 25 711 27 549	10 008 9 613 11 457	10 997 16 457 20 614	11 860 14 683 14 927	25 430 31 804 54 479	4 178 6 112 6 058	4 531 5 372 6 682	405
058	Préparations et conserves de fruits	A M J	129 180	39 467 40 482 34 293	22 894 21 241 22 439	5 291 6 218 5 800	14 523 16 243 13 734	10 981 10 671 11 914	29 882 32 498 32 614	2 424 3 260 2 997	3 373 4 245 4 965	345
061	Sucres et miel	A M J	68 196	19 150 21 832 13 596	6 124 5 864 6 451	9 222 8 761 14 826	10 505 9 458 10 716	4 867 12 433 10 328	9 105 11 318 11 849	2 877 5 128 2 472	2 169 2 987 2 782	4 177
062	Confiserie, sucreries, sans cacao	A M J	31 639	8 084 10 373 4 713	5 401 5 254 5 265	2 707 3 928 5 929	4 071 4 859 5 353	2 728 3 154 3 922	5 420 5 062 6 513	2 176 2 961 2 511	795 992 1 395	257
071	Café et succédanés du café	A M J	98 522	6 634 7 344 7 681	38 532 36 205 42 431	898 2 345 3 346	11 308 11 057 7 606	20 435 14 022 16 206	10 651 12 782 10 724	2 762 2 424 1 826	6 466 4 146 3 254	836
072	Cacao	A M J	79 967	19 579 26 613 13 460	14 381 9 511 11 883	9 823 10 351 12 774	8 315 8 680 11 049	8 881 12 693 10 603	13 531 14 270 17 340	3 031 3 562 3 943	1 277 1 381 1 358	1 149

EC TRADE  
by SITC groups

import  
INTRA (EUR 10)

Quantity in 1000 kg

Quantités en 1000 kg

SITC CTC1 Rev. 2	Products - Produits	1985	EUR 10	Deutsch- land	France	Italia	Nederland	Belg.-Lux	United Kingdom	Ireland	Danmark	Ελλάδα
073	Chocolate and cocoa preparations	A	29 518	5 099	6 256	2 145	4 159	3 089	6 371	1 257	889	253
		M		4 127	6 257	2 904	3 952	3 283	6 012	1 466	839	
		J		4 738	6 496	3 238	3 600	3 202	5 972	1 000	862	
074	Tea and mate	A	934	134	46	155	147	101	106	191	31	23
		M		155	37	109	218	91	57	154	111	
		J		161	35	153	291	49	178	115	79	
075	Spices	A	1 929	531	322	161	322	259	165	52	75	42
		M		458	362	97	310	259	166	56	61	
		J		338	252	133	222	301	111	33	84	
081	Feeding stuff for animals	A	948 215	158 618	99 599	75 393	275 204	137 610	112 457	44 714	38 329	6 291
		M		155 013	80 673	57 889	240 545	120 082	102 686	27 620	47 900	
		J		118 176	73 562	42 375	207 254	106 552	63 632	17 927	51 618	
091	Margarine and shortening	A	37 488	2 678	7 048	1 132	7 929	3 207	14 205	615	165	409
		M		3 345	6 877	900	8 103	3 983	18 602	520	278	
		J		2 716	6 796	1 061	6 967	3 809	15 955	465	434	
098	Edible products and preparations n.e.s.	A	67 171	12 787	8 763	3 540	11 249	14 030	11 502	3 261	1 360	679
		M		16 953	9 423	3 222	12 513	14 297	14 011	4 061	1 849	
		J		14 231	9 759	5 198	12 660	14 207	12 360	3 549	1 707	
111	Non-alcoholic beverages, n.e.s.	A	1 043 340	22 833	21 739	1 850	938 819	40 204	13 849	1 759	139	2 148
		M		30 936	30 932	2 871	520 870	48 347	14 480	2 134	241	
		J		25 581	27 079	4 341	561 430	49 085	13 713	2 712	439	
112	Alcoholic beverages	A	324 590	93 480	100 007	19 271	19 695	21 421	57 354	3 202	7 533	2 627
		M		82 548	89 781	23 042	21 131	22 947	67 698	3 915	12 213	
		J		69 327	97 192	42 451	20 370	25 316	75 828	4 491	21 823	
121	Tobacco, unmanufactured and waste	A	5 471	1 631	922	189	1 157	1 110	53	23	21	365
		M		1 054	1 076	871	1 472	1 233	611	16	55	
		J		1 368	1 526	992	1 556	1 305	743	39	36	
122	Tobacco, manufactured	A	13 769	1 864	4 117	1 895	2 338	1 514	1 245	426	44	326
		M		2 014	3 709	3 087	2 644	1 683	1 462	462	42	
		J		2 161	4 607	2 601	2 529	1 064	1 768	348	296	
211	Hides, skins (excluding furskins), raw	A	37 186	3 975	1 665	19 370	5 676	2 265	3 564	185	37	449
		M		3 200	1 903	24 122	5 838	1 751	3 660	425	39	
		J		2 538	1 790	27 521	5 304	1 881	3 439	128	54	
212	Furskins, raws	A	491	99	54	55	4	251	19	8	8	
		M		74	10	61	10	209	10	4		
		J		62	66	52	1	318	8	1		
222	Seeds for 'soft' fixed vegetable oil	A	224 550	127 737	1 487	8 454	41 883	35 324	9 032	103	489	41
		M		60 713	1 169	4 948	12 045	18 385	5 081	657	396	
		J		39 164	1 068	11 224	4 571	4 852	305	9	617	
223	Seeds for other fixed vegetable oils	A	7 301	1 805	1 715	815	646	1 516	202	48	508	46
		M		2 294	1 010	1 035	422	1 492	161	238	771	
		J		2 671	845	904	506	1 422	129	171	432	
232	Natural rubber latex; rubber, gums	A	2 019	687	587	69	27	385	110	123	22	9
		M		330	794	77	48	404	61	213	24	
		J		533	482	76	124	338	72	88	30	
233	Synthetic rubber latex, rubber, etc.	A	80 988	20 957	14 720	13 026	7 317	12 522	9 494	891	1 135	926
		M		14 486	13 402	15 543	7 334	13 152	10 033	903	1 723	
		J		19 753	14 075	14 117	8 387	12 912	10 378	1 000	1 822	
244	Cork, natural, raw and waste	A	232	55		164	1	9		3		
		M		48	1	125	3	6	1	4	3	
		J		34		118		5	2		18	
245	Fuel wood and wood charcoal	A	6 058	1 306	45	645	169	2 986	672	49	186	
		M		1 877	38	267	255	2 470	535	86	249	
		J		2 084	124	175	367	1 865	729	41	150	
246	Pulpwood, (incl. chips and wood waste)	A	285 340	38 914	25 075	23 082	20 028	175 020	2 622		599	
		M		29 812	23 539	26 055	26 363	172 164	4 133		893	
		J		30 647	22 123	29 759	24 258	119 999	2 713	1	1 207	
247	Other wood, rough or roughly squared	A	217 988	58 146	7 418	88 155	20 580	28 511	5 673	429	8 992	84
		M		64 007	9 252	103 647	23 440	29 036	5 273	223	14 802	
		J		55 699	11 130	83 275	23 941	30 435	5 513	294	14 171	
248	Wood, simply worked, and sleepers	A	144 846	20 425	14 569	18 135	39 698	30 075	15 623	3 160	2 982	179
		M		21 519	13 961	20 230	39 385	28 735	14 431	2 991	3 691	
		J		18 281	15 606	17 632	37 358	29 905	19 357	1 459	3 085	
251	Pulp and waste paper	A	210 670	57 756	38 930	46 641	44 779	11 206	8 699	606	2 050	3
		M		51 989	38 821	50 364	42 514	8 669	11 662	455	2 996	
		J		40 858	40 064	39 077	36 650	8 226	9 553	667	2 203	
261	Silk	A	27	10	5	6		3				
		M		7	1	16		2				
		J		8	1	18						
263	Cotton	A	9 969	2 138	2 784	1 896	730	1 243	899	153	119	7
		M		1 492	2 261	2 230	1 016	832	1 071	158	126	
		J		1 604	2 010	1 782	701	665	739	98	121	
264	Jute and other textile bast fibres	A	974	220	325		41	80	212	76		20
		M		199	233	18	19	71	109	46		
		J		120	220		86	258	171	73	2	
265	Veg. textile fibres, excluding cotton, jute	A	14 090	662	2 656	835	47	8 582	1 237	54	16	1
		M		372	2 053	1 605	54	8 360	966	62	15	
		J		375	2 103	2 930	48	9 375	1 012	111	1	
266	Synthetic fibres for spinning	A	4 091	7 727	8 104	11 445	1 827	6 596	5 443	267	376	1 306
		M		6 902	8 600	13 004	1 725	6 398	5 445	216	656	
		J		6 087	7 912	10 809	1 811	5 867	5 829	244	421	
267	Other man-made fibres for spinning	A	15 067	2 503	2 335	4 721	1 508	1 390	1 100	1 296		214
		M		2 471	1 851	5 935	1 599	1 503	1 204	1 298	5	
		J		1 453	1 888	2 992	1 336	1 366	1 259	1 437	27	

**import  
INTRA (EUR 10)**
**COMMERCE DE LA CE  
par groupes de la CTCl**

Value in 1000 ECU

Valeurs en 1000 ECU

SITC CTCl Rev. 2	Products - Produits	1985	EUR 10	Deutsch- land	France	Italia	Nederland	Belg.-Lux	United Kingdom	Ireland	Danmark	Ἑλλάδα
073	Chocolat et préparat. aliment. au cacao	A	76 590	14 146	16 660	5 236	10 998	7 097	15 529	3 546	2 495	883
		M		10 341	16 275	7 371	9 867	7 430	14 575	4 309	2 395	
		J		12 906	16 922	7 812	8 711	7 802	15 078	2 968	2 442	
074	Thé et maté	A	5 091	677	384	1 037	716	722	509	730	146	170
		M		795	269	944	813	793	227	577	593	
		J		853	265	1 234	1 108	388	690	358	495	
075	Épices	A	7 152	1 069	1 240	1 062	1 574	1 006	541	196	331	133
		M		1 261	1 416	879	1 043	921	554	249	250	
		J		876	907	704	1 407	1 128	362	110	583	
081	Nourriture pour animaux	A	240 726	37 355	28 872	41 710	39 594	34 537	32 211	9 952	12 374	4 121
		M		38 105	23 771	26 832	35 385	30 770	29 061	7 135	14 711	
		J		30 140	22 478	20 361	31 172	27 773	20 123	5 083	13 145	
091	Margarine, graisses culinaires	A	36 514	2 936	7 318	1 399	6 462	2 840	14 091	666	156	646
		M		3 669	7 493	1 100	6 455	3 413	17 811	587	213	
		J		3 023	7 331	1 314	5 446	3 088	15 157	523	329	
098	Produits et préparat. aliment., n.d.a.	A	105 983	21 792	15 698	5 649	16 023	15 447	21 161	5 396	1 873	2 944
		M		24 485	18 876	5 677	17 629	16 510	27 517	6 288	3 557	
		J		20 602	18 076	8 156	18 745	15 368	21 799	5 384	2 472	
111	Boissons non alcooliques, n.d.a.	A	36 987	4 506	9 217	578	7 209	7 437	4 685	974	130	2 251
		M		5 459	9 123	917	7 985	9 566	5 493	1 134	174	
		J		5 723	11 718	1 660	7 639	10 678	5 450	1 752	264	
112	Boissons alcooliques	A	307 183	82 196	47 969	23 534	26 690	28 858	77 153	5 543	10 636	4 604
		M		71 862	42 930	23 000	26 771	28 750	86 404	5 955	14 855	
		J		65 057	47 121	38 130	24 373	29 152	98 946	5 886	22 175	
121	Tabacs bruts et déchets	A	20 694	5 269	334	862	5 895	5 901	211	126	42	2 054
		M		3 316	208	2 136	4 292	6 048	2 014	85	153	
		J		3 667	556	3 178	6 438	5 652	2 020	198	80	
122	Tabacs fabriqués	A	141 668	12 407	52 979	27 930	21 220	12 561	9 161	2 415	456	2 539
		M		13 550	53 406	46 657	20 641	11 803	12 787	2 758	367	
		J		15 139	62 260	39 624	22 025	8 333	11 599	2 232	1 186	
211	Cuirs et peaux bruts, sauf pelleteries	A	86 723	6 123	3 250	52 007	11 791	4 831	7 094	360	96	1 171
		M		6 161	3 551	69 301	11 940	3 365	6 543	694	155	
		J		5 115	3 450	72 349	10 326	3 320	5 448	244	186	
212	Pelleteries brutes	A	45 863	23 068	4 230	8 290	1 235	3 527	3 712	10	1 791	
		M		14 022	2 698	7 547	266	2 627	1 668		225	
		J		9 841	2 226	9 469	285	2 939	1 753		272	
222	Fruits oléagineux pour extract. d'huiles douces	A	123 854	67 725	799	5 196	25 086	18 789	5 779	160	267	53
		M		31 861	670	3 020	7 244	10 765	3 253	596	269	
		J		20 072	699	6 975	2 942	2 585	248	14	351	
223	Fruits oléagineux pour extract. d'autres huiles	A	4 255	973	1 122	541	367	715	144	39	269	85
		M		1 064	592	320	229	703	133	152	416	
		J		1 423	540	532	273	646	80	81	213	
232	Caoutchouc naturel	A	2 700	878	753	182	36	491	140	174	33	13
		M		471	1 036	194	96	470	73	306	38	
		J		691	613	146	125	378	94	116	53	
233	Caoutchouc synthétique	A	107 115	31 656	20 066	17 174	5 902	12 895	15 870	957	1 382	1 273
		M		22 131	18 067	22 030	6 668	14 314	15 600	1 134	1 805	
		J		28 367	19 145	18 827	7 676	13 960	15 853	993	2 136	
244	Liège brut et déchets	A	100	34		42	3	12		5	1	
		M		25	2	59	12	14	2	11	3	
		J		23	1	45		6		7	25	
245	Bois chauffage, charbon de bois	A	953	198	34	28	73	291	193	36	99	1
		M		214	25	41	109	227	189	43	120	
		J		249	88	22	153	234	131	10	75	
246	Bois de trituration	A	12 128	1 231	1 362	1 853	818	6 746	89		19	
		M		1 008	1 314	2 005	1 132	6 619	197		38	
		J		921	1 176	2 347	1 028	5 006	117	1	47	
247	Autres bois bruts ou simplement équarris	A	25 654	7 887	647	10 898	1 818	2 886	428	136	897	57
		M		8 151	994	12 549	2 121	2 598	445	77	1 284	
		J		6 524	993	10 330	2 129	2 794	524	93	1 293	
248	Bois simplement travaillés, traverses	A	48 614	8 779	5 405	5 446	10 479	9 512	6 200	1 641	988	164
		M		9 337	5 193	5 618	9 874	9 361	5 614	1 767	1 154	
		J		8 189	5 782	4 996	10 104	9 787	7 168	823	1 103	
251	Pâtes à papier et déchets de papier	A	48 996	14 380	8 163	13 401	7 942	2 720	1 714	448	224	4
		M		12 661	8 340	14 998	7 437	2 894	2 324	173	345	
		J		10 256	8 451	11 306	6 796	2 568	1 896	241	276	
261	Soie	A	619	136	159	212		63		24		25
		M		91	37	163		37	2		1	
		J		37	14	520		6	2			
263	Coton	A	12 901	1 744	4 025	3 016	639	2 132	795	322	191	37
		M		1 408	2 930	3 674	1 267	1 259	974	475	128	
		J		1 527	2 346	3 358	736	852	720	314	109	
264	Jute et autres fibres libériennes	A	409	60	182		10	14	87	24		32
		M		60	103	12	4	12	24	14		
		J		35	97		33	63	47	24	5	
265	Fibres végétales (sauf coton, jute)	A	13 115	925	2 479	2 224	64	4 790	2 543	38	49	3
		M		642	1 872	3 694	74	4 773	1 926	87	72	
		J		457	1 757	6 772	65	5 237	2 123	211	4	
266	Fibres synthétiques pour filage	A	90 377	15 815	17 202	22 558	3 338	15 589	11 783	680	734	2 678
		M		14 436	17 552	25 863	3 337	15 556	11 437	510	1 177	
		J		12 760	16 531	21 473	3 523	13 961	12 311	517	813	
267	Aut. fibres synthétiques et artif., déchets	A	19 769	2 842	3 469	6 221	1 490	2 005	1 776	1 198		768
		M		2 593	2 550	8 432	1 711	2 347	1 935	1 125	9	
		J		1 651	2 661	4 537	1 565	2 150	2 158	1 160	48	

EC TRADE  
by SITC groups

import  
INTRA (EUR 10)

Quantity in 1000 kg

Quantités en 1000 kg

SITC CTCI Rev 2	Products - Produits	1985	EUR 10	Deutsch- land	France	Italia	Nederland	Belg.-Lux	United Kingdom	Ireland	Danmark	Ελλάδα
268	Wool and other animal hair	A	14 152	1 951	1 466	5 064	639	2 899	1 428	327	201	177
		M		1 539	1 091	4 371	622	2 976	1 499	324	313	
		J		1 445	1 096	3 038	485	2 767	2 323	239	288	
269	Old clothing, other text. articles; rags	A	28 910	2 453	4 333	7 826	6 462	6 831	888	32	62	23
		M		2 287	4 259	8 872	6 815	7 558	865	45	54	
		J		1 986	3 408	3 634	4 967	5 424	840	33	25	
271	Fertilizers, crude	A	48 385	2 829	2 193	1 364	15 149	23 225	3 230	242	153	
		M		3 050	2 917	447	14 986	22 177	1 092	189	491	
		J		1 788	2 462	770	13 096	7 462	153	118	259	
273	Stone, sand and gravel	A	5 587 681	1 189 498	536 459	96 340	2 212 978	1 440 870	70 185	31 180	9 781	390
		M		1 227 974	511 006	99 190	3 078 485	1 386 011	64 021	39 479	21 891	
		J		882 280	644 536	93 901	2 817 196	1 345 757	63 155	35 681	25 376	
274	Sulphur and unroasted iron pyrites	A	57 068	856	2 172	2 925	33 720	14 895		56	2 444	
		M		608	5 573	8 617	9 810	9 979		22	6 101	
		J		623	1 862	1 984	39 565	10 546			9 381	
277	Natural abrasives, n.e.s.	A	42 342	350	453	83	25 918	299	15 199	7	33	
		M		10 094	602	1 077	44 830	1 216	18 364	10	39	
		J		330	1 370	43	67 196	1 036	14 842	11	59	
278	Other crude minerals	A	1 881 619	387 321	326 128	197 307	417 431	417 224	79 530	13 910	14 236	28 532
		M		446 005	338 436	208 406	507 280	248 469	94 619	14 610	13 938	
		J		396 724	371 834	229 910	524 545	310 277	71 417	6 436	17 611	
281	Iron ore and concentrates	A	1 402 184	968 774	3 431	287	59	429 581	40	12		
		M		1 261 332	6 443	261	13	409 805	70 146		43	
		J		1 369 838	6 408	254	577	372 962	1 437		25	
282	Iron or steel scrap and waste	A	779 759	134 006	43 378	344 945	70 093	168 274	4 456	11 460	2 673	474
		M		136 649	32 644	448 315	45 698	176 185	4 875	10 735	9 689	
		J		119 937	40 793	367 175	41 634	120 479	3 676	6 707	2 277	
286	Ores and concentrates of uranium and thorium	A										
		M										
		J										
287	Base metal ores and concentrates, n.e.s.	A	163 963	40 735	12 977	14 055	13 759	25 802	55 305	132	275	923
		M		70 970	22 150	23 708	68 982	24 037	50 580	52	218	
		J		34 221	40 892	35 127	58 383	17 504	50 233	187	329	
288	Non-ferrous metal waste and scrap	A	123 176	41 463	12 176	21 497	14 217	29 599	2 902	534	786	2
		M		43 429	12 167	27 054	17 341	27 361	1 882	635	815	
		J		39 814	11 136	21 074	15 258	27 970	3 377	601	958	
289	Precious metal ores, waste, n.e.s.	A	41	26		6			9			
		M		46	3 501				5			
		J		41	3	6			18			
291	Crude animal materials, n.e.s.	A	62 522	14 321	13 517	3 279	8 160	11 903	7 812	573	2 829	128
		M		13 080	13 323	2 978	8 468	13 201	9 184	576	3 404	
		J		13 340	12 003	2 232	7 659	12 659	7 977	442	5 216	
292	Crude vegetable materials, n.e.s.	A	104 189	52 894	18 117	6 747	4 794	9 536	8 095	1 555	2 191	260
		M		46 535	16 303	7 851	4 043	9 805	7 001	1 759	1 444	
		J		25 856	9 226	4 616	4 391	6 424	5 954	1 106	869	
322	Coal, lignite and peat	A	1 167 456	112 132	339 920	144 050	131 333	258 611	108 832	64 060	1 977	6 541
		M		98 507	291 658	208 727	278 581	295 438	126 645	67 439	1 244	
		J		111 810	326 913	198 711	132 379	276 230	110 060	84 795	1 300	
323	Briquettes, coke, semi-coke	A	671 360	58 546	257 963	18 225	38 882	259 526	29 265	1 803	5 011	2 139
		M		66 795	235 499	14 510	58 650	203 621	30 809	3 285	3 772	
		J		69 035	212 835	17 064	63 215	183 707	21 109	114	3 633	
333	Petroleum oils, crude	A	4 620 510	1 391 545	1 428 883	331 801	817 625	376 340	39 724	127 478	107 113	
		M		1 752 753	1 051 186	249 035	1 221 870	537 222	30 179	127 512	70 301	
		J		1 711 413	1 103 505	261 385	642 045	587 937	80 281	63 079	113 229	
334	Petroleum products, refined	A	4 210 740	1 629 677	694 745	201 190	201 577	716 196	455 437	226 784	77 125	8 009
		M		2 279 178	432 083	280 126	231 227	592 994	625 792	243 873	96 771	
		J		2 752 345	449 368	150 838	205 707	278 983	523 869	232 262	90 831	
335	Residual petroleum products, n.e.s.	A	395 938	137 576	58 299	31 466	81 916	38 361	27 696	10 181	8 376	2 067
		M		130 932	60 772	37 131	51 883	42 660	25 862	9 265	17 000	
		J		153 877	56 570	33 003	68 706	24 276	41 305	13 287	18 977	
341	Gas, natural and manufactured	A	2 478 214	50 963	981 391	474 152	248 499	687 887	15 107	11 099	9 023	153
		M		40 462	661 757	402 920	313 232	573 393	6 967	11 669	5 291	
		J		21 029	699 097	295 937	320 881	400 462	4 411	6 793	6 036	
351	Electric current	A										
		M										
		J										
411	Animal oils and fats	A	55 937	9 775	3 808	1 635	20 414	6 260	12 257	416	1 240	137
		M		8 283	4 376	1 414	20 415	7 722	10 701	746	1 215	
		J		8 998	5 851	2 314	19 249	7 703	8 725	392	991	
423	Fixed vegetable oils, 'soft'	A	106 462	18 158	25 215	13 377	12 725	10 006	19 860	4 014	3 072	35
		M		17 304	23 088	18 320	15 520	8 522	26 689	2 269	4 641	
		J		16 316	24 148	27 568	14 025	9 717	24 501	1 999	3 340	
424	Other fixed vegetable oils	A	30 435	4 834	8 380	6 816	1 732	3 021	3 298	1 838	465	81
		M		3 352	8 156	4 977	2 195	2 514	2 995	1 877	1 267	
		J		5 031	8 472	6 969	2 187	3 774	2 131	1 661	920	
431	Processed animal and vegetable oils, etc.	A	75 807	16 328	13 161	4 885	13 232	10 173	5 104	1 814	10 898	212
		M		13 665	11 388	3 903	14 043	8 619	5 233	1 866	10 958	
		J		15 707	12 534	4 476	14 674	11 243	5 350	964	9 827	
511	Hydrocarbons, n.e.s., derivatives	A	542 716	128 572	93 463	45 664	56 440	143 401	65 333	941	4 162	4 740
		M		154 837	92 074	37 798	64 001	181 191	63 963	845	1 255	
		J		131 633	92 449	42 866	76 137	96 252	56 959	743	3 800	
512	Alcohols, phenols, etc.	A	265 805	133 917	36 252	29 254	26 879	22 885	11 469	1 813	2 618	718
		M		107 499	28 439	38 362	36 604	25 027	11 365	1 812	4 229	
		J		83 778	42 374	26 801	26 380	23 512	12 478	2 053	4 746	



import  
INTRA (EUR 10)COMMERCE DE LA CE  
par groupes de la CTCI

Value in 1000 ECU

Valeurs en 1000 ECU

SITC CTCI Rev. 2	Products - Produits	1985	EUR 10	Deutsch- land	France	Italia	Nederland	Belg.-Lux	United Kingdom	Ireland	Danmark	Ελλάδα
268	Laines et poils fins ou grossiers	A	69 053	11 896	7 356	24 852	1 524	11 297	8 969	1 300	665	1 194
		M		9 328	4 553	25 230	1 993	11 826	7 505	1 477	1 035	
		J		7 834	4 291	16 729	1 182	9 825	9 506	1 151	1 119	
269	Friperie, drilles et chiffons	A	13 893	766	3 088	4 141	2 232	2 947	541	74	78	26
		M		805	2 813	4 537	2 467	3 136	571	71	84	
		J		789	2 478	2 522	1 935	2 142	744	47	35	
271	Engrais bruts	A	2 511	392	138	165	627	827	322	29	11	
		M		288	161	81	304	474	85	21	32	
		J		201	142	105	400	189	23	42	16	
273	Pierres, sables et graviers	A	41 588	9 060	5 541	3 466	13 217	6 996	2 017	866	341	84
		M		9 120	5 652	4 608	19 004	6 578	1 938	874	569	
		J		8 736	6 601	4 348	16 786	6 977	2 109	784	675	
274	Soufre et pyrites de fer non grillées	A	18 268	89	505	629	7 304	3 203	5 998	17	523	
		M		91	1 194	1 986	1 668	2 006	7 871	28	1 266	
		J		66	436	491	7 975	2 305	5 368		1 936	
277	Abrasifs naturels (y compr. diam. indust.)	A	12 423	3 916	793	1 322	1 508	2 884	349	3	19	1 629
		M		6 021	853	837	1 462	3 823	458	35	48	
		J		4 207	843	2 248	2 026	2 706	398	73	26	
278	Autres produits minéraux bruts	A	85 055	27 849	13 362	14 972	8 161	10 055	6 067	2 347	1 409	833
		M		24 491	13 095	14 613	9 100	9 839	8 243	1 956	1 646	
		J		22 804	11 836	15 897	8 654	9 563	6 609	929	2 116	
281	Minerais de fer et concentrés	A	31 742	28 944	141	38	3	2 603	9	4		
		M		37 564	105	43	2	2 512	2 255		17	
		J		40 765	103	34	20	2 307	93		11	
282	Ferrailles de fonte, de fer ou d'acier	A	130 848	20 516	7 679	57 780	13 916	28 043	822	1 581	437	74
		M		19 388	5 429	73 416	9 151	26 401	713	1 429	1 608	
		J		15 756	7 071	55 282	10 234	16 886	1 057	932	354	
286	Minerais d'uranium, de thorium	A										
		M										
		J										
287	Minerais de métaux communs, n.d.a.	A	61 964	16 411	5 803	8 339	5 936	9 193	15 380	34	84	784
		M		21 584	7 766	11 531	16 679	11 919	16 679	32	90	
		J		11 212	8 052	16 368	19 221	9 806	13 408	73	107	
288	Déchets de métaux non ferreux	A	148 578	50 299	11 802	23 958	12 069	33 415	15 843	416	740	36
		M		50 398	10 986	24 795	15 094	35 252	3 574	353	705	
		J		43 157	10 574	21 974	13 720	33 194	3 151	243	671	
289	Minerais des métaux précieux, déchets	A	5 169	2 529	824	126	537	470	683			
		M		5 174	2 245		111	681	2 006			
		J		3 955	2 724	166	1 076	782	856			
291	Matières brutes d'origine animale, n.d.a.	A	31 942	8 517	7 576	4 611	2 835	3 365	3 024	220	1 521	273
		M		7 436	8 230	4 057	3 531	3 321	4 167	284	1 587	
		J		7 768	7 232	3 470	2 355	3 379	3 706	234	1 873	
292	Matières brutes d'origine végétale, n.d.a.	A	232 789	115 327	41 416	21 359	9 886	13 241	20 879	2 212	7 275	1 194
		M		116 189	41 753	24 539	8 416	13 360	18 825	2 195	5 405	
		J		68 674	28 449	14 783	10 320	7 955	17 722	1 285	3 595	
322	Houilles, lignites et tourbe	A	121 269	9 351	31 756	18 164	8 300	26 012	18 788	8 150	270	478
		M		8 111	27 660	27 142	20 794	28 751	19 917	5 635	170	
		J		9 328	30 396	26 099	8 216	26 436	15 755	4 890	181	
323	Briquettes, cokes et semi-cokes	A	80 457	7 366	32 630	2 685	3 275	28 536	4 760	143	777	285
		M		8 255	29 669	2 443	5 315	22 874	4 636	318	680	
		J		8 672	26 394	2 410	6 699	19 978	3 404	32	623	
333	Huiles brutes de pétrole	A	1 362 550	413 824	423 552	99 241	242 128	104 274	12 003	37 051	30 477	
		M		516 945	308 057	76 399	354 278	149 087	8 464	36 919	20 172	
		J		480 520	317 040	77 030	174 901	163 249	21 556	18 069	32 083	
334	Produits raffinés du pétrole	A	1 403 990	542 678	241 686	58 710	77 874	228 233	146 057	75 014	28 375	5 363
		M		728 531	152 107	77 437	79 253	194 730	190 446	79 342	32 155	
		J		856 449	151 959	50 841	72 011	83 871	170 637	66 481	30 863	
335	Produits résiduels du pétrole	A	131 988	49 121	17 913	11 747	26 492	12 072	8 651	2 404	2 658	930
		M		46 031	18 169	17 836	16 189	13 528	8 575	2 657	4 954	
		J		50 690	17 244	15 753	20 567	6 818	10 256	2 060	5 540	
341	Gaz naturels, gaz manufacturés	A	621 320	19 189	205 500	128 412	69 792	185 821	5 404	3 905	3 001	296
		M		15 100	149 761	98 410	93 348	158 779	2 786	4 212	1 788	
		J		8 116	159 022	76 756	85 527	115 058	1 950	2 490	1 970	
351	Énergie électrique	A	55 825	7 739	10 450		10 706	25 164			1 766	
		M		8 895	9 084		8 207	15 612			287	
		J		5 737	14 388		7 168	10 875			744	
411	Huiles et graisses animales	A	37 336	6 524	2 575	1 130	12 505	4 209	8 995	339	924	135
		M		5 519	2 903	936	11 908	4 644	7 495	468	880	
		J		5 620	3 560	1 516	10 930	4 554	5 681	395	671	
423	Huiles végétales fixes douces	A	119 133	18 108	30 131	17 071	12 582	10 125	23 807	4 275	2 992	42
		M		17 846	28 009	23 212	15 147	8 888	31 293	2 484	4 661	
		J		16 382	28 646	36 527	13 497	9 881	25 932	2 205	3 249	
424	Autres huiles végétales fixes	A	38 130	6 166	10 575	8 486	2 029	3 608	4 163	2 447	565	91
		M		4 617	10 421	6 346	2 714	3 145	4 428	2 656	1 635	
		J		6 233	10 595	8 786	2 524	4 339	3 381	2 200	1 124	
431	Huiles et graisses élaborées	A	68 326	14 617	12 349	5 433	11 952	9 256	5 551	1 773	7 066	329
		M		11 612	10 673	5 041	11 533	7 561	7 694	1 933	7 787	
		J		12 872	11 852	5 612	12 518	9 770	7 984	1 088	6 291	
511	Hydrocarbures et dérivés halogénés, etc.	A	330 425	74 757	62 205	30 410	31 462	84 177	40 516	709	2 319	3 870
		M		85 980	65 643	25 578	38 009	110 086	40 427	824	1 097	
		J		74 956	63 453	29 483	42 290	58 840	39 004	732	2 430	
512	Alcools, phénols, dérivés halogénés, etc.	A	152 987	47 937	27 695	24 937	20 763	14 664	11 928	1 500	2 761	802
		M		40 383	22 835	29 320	29 364	15 252	12 652	1 605	3 685	
		J		34 703	30 169	21 095	20 686	16 220	12 781	1 480	4 067	

EC TRADE  
by SITC groups

import  
INTRA (EUR 10)

Quantity in 1000 kg

Quantités en 1000 kg

SITC CTCI Rev. 2	Products - Produits	1985	EUR 10	Deutsch- land	France	Italia	Nederland	Belg.-Lux	United Kingdom	Ireland	Danmark	Ελλάδα
513	Carboxylic acids, etc.	A	177 798	43 212	30 482	29 181	29 400	20 342	17 723	2 963	1 653	2 842
		M		46 191	27 312	29 061	31 403	20 118	16 635	3 301	1 942	
		J		41 739	29 731	29 698	26 706	19 564	15 861	2 888	1 780	
514	Nitrogen function compounds	A	119 908	29 329	16 534	23 156	30 419	6 825	8 123	3 132	1 564	826
		M		33 303	15 887	21 438	28 318	9 854	8 202	549	2 040	
		J		32 177	22 079	23 712	29 202	7 904	7 936	360	2 162	
515	Organo-inorganic compounds, etc.	A	33 215	7 180	5 853	9 302	2 089	5 232	2 756	214	147	442
		M		8 496	5 626	8 940	3 126	4 772	3 768	298	457	
		J		7 224	5 551	10 812	2 907	3 870	2 597	264	338	
516	Other organic chemicals	A	127 544	28 426	13 001	13 058	29 596	30 309	6 346	744	2 339	3 725
		M		32 625	17 783	16 407	18 760	32 562	4 851	814	1 114	
		J		26 241	18 720	14 075	10 312	32 948	6 100	1 424	1 907	
522	Inorganic chemical elements, oxides, etc.	A	649 248	103 559	125 004	28 407	183 243	116 849	34 336	11 817	27 521	18 512
		M		134 285	133 887	37 150	151 155	122 782	35 016	16 261	30 107	
		J		85 518	96 858	34 220	117 911	101 010	29 493	19 444	30 221	
523	Other inorganic chemicals	A	240 203	36 442	55 823	23 448	41 671	31 818	21 736	4 939	17 129	7 197
		M		41 413	47 755	28 308	44 825	34 256	24 413	5 815	16 347	
		J		36 603	53 162	25 622	44 734	40 364	21 255	4 272	15 632	
524	Radio-active and associated materials	A	1 024	106	100	19	466	4	327	2		
		M		160	245	44	744	2	20	3		
		J		137	156	70	847	5	87			
531	Synthetic dyes, natural indigo, etc.	A	9 002	1 444	2 019	2 243	724	682	1 288	154	213	235
		M		1 134	1 964	2 541	779	700	1 387	274	309	
		J		1 115	1 992	2 260	734	617	1 502	197	285	
532	Dyeing, tanning extracts, etc.	A	5 456	442	862	2 927	383	155	299	64	36	287
		M		396	598	3 654	389	172	233	32	32	
		J		238	674	2 719	387	94	197	94	44	
533	Pigments, paints, varnishes, etc.	A	82 185	15 524	18 327	8 783	16 550	11 341	6 314	1 630	1 246	2 470
		M		16 183	17 371	8 978	16 739	9 635	6 473	1 735	1 818	
		J		15 418	18 442	9 946	13 318	10 481	7 518	1 690	1 941	
541	Medicine and pharmaceutical products	A	14 168	3 017	1 950	1 742	1 331	1 363	1 657	2 466	313	329
		M		2 986	1 991	1 919	1 341	1 246	1 580	1 024	442	
		J		3 123	3 022	2 137	1 605	1 108	1 542	1 119	371	
551	Essent. oils, perfume and flavour materials	A	3 501	912	453	396	341	225	550	480	50	94
		M		751	391	526	328	195	584	413	101	
		J		584	362	523	407	207	555	495	70	
553	Perfumery, cosmetics, toilet preparations	A	20 129	4 120	3 267	2 353	2 846	3 305	2 644	975	462	157
		M		3 955	3 344	2 157	3 103	3 224	2 419	1 174	484	
		J		3 540	3 051	1 978	2 567	2 804	3 198	958	620	
554	Soaps, polishing and scour. preparations	A	93 387	11 263	25 419	7 208	14 252	16 126	9 962	5 510	2 391	1 251
		M		12 525	24 834	6 838	19 253	15 572	12 643	5 528	2 843	
		J		10 285	20 765	8 693	15 275	15 839	13 081	4 724	2 753	
562	Fertilizers, manufactured	A	1 282 901	191 476	467 073	41 101	111 435	151 980	139 815	141 260	38 688	73
		M		207 479	311 781	29 418	80 667	121 839	102 546	96 725	51 714	
		J		241 442	351 481	22 274	114 570	132 924	85 645	38 979	34 040	
572	Explosives, pyrotechnic products	A	1 411	280	479	168	148	152	31	94	15	44
		M		294	266	142	424	125	48	133	18	
		J		254	352	152	113	140	21	115	9	
582	Products of condensation, etc.	A	182 418	50 307	35 264	23 067	16 062	27 397	20 743	3 360	3 992	2 226
		M		51 438	33 344	26 602	17 853	28 342	20 310	5 681	5 029	
		J		39 213	34 894	26 754	16 068	24 122	23 044	2 665	5 092	
583	Products of polymerization, etc.	A	691 448	169 868	118 302	116 657	66 393	74 344	98 308	13 527	19 810	14 239
		M		160 263	106 231	128 650	65 647	71 017	95 523	14 021	24 017	
		J		142 613	114 122	131 642	65 083	65 190	103 256	12 079	22 620	
584	Cellulose derivatives, etc.	A	15 270	3 039	2 825	4 574	1 174	1 039	1 455	388	354	422
		M		3 055	2 373	4 783	1 651	1 042	1 370	585	387	
		J		3 168	2 602	4 318	1 566	940	1 351	411	462	
585	Other artificial resins, plastic materials	A	15 715	4 384	1 657	3 004	1 249	856	3 427	324	613	201
		M		5 400	1 370	3 278	1 032	1 203	2 576	306	587	
		J		3 701	1 616	4 028	1 103	872	3 001	185	600	
591	Disinfectants, insecticides, etc.	A	30 126	3 041	6 775	4 252	4 032	3 648	3 271	1 487	2 154	1 466
		M		1 958	5 172	3 414	3 829	1 808	3 648	1 662	1 754	
		J		2 871	4 968	2 381	3 667	1 192	2 311	616	1 294	
592	Starches, inulin, gluten, etc.	A	59 228	11 851	9 819	6 186	8 766	7 374	10 971	1 273	2 240	738
		M		13 258	9 810	8 190	8 020	6 109	12 359	1 049	3 244	
		J		14 032	9 525	9 683	7 271	5 109	10 028	1 046	3 226	
598	Miscellaneous chemical products, n.e.s.	A	493 928	141 255	168 813	38 341	52 647	50 875	21 883	10 556	5 080	4 478
		M		120 840	142 815	43 288	74 003	44 366	19 464	11 053	10 558	
		J		111 317	164 236	39 309	51 136	48 141	19 113	12 068	11 545	
611	Leather	A	7 356	1 762	1 815	1 423	1 141	241	663	91	102	118
		M		1 776	1 667	1 372	1 166	238	716	82	84	
		J		1 356	1 556	1 665	1 073	243	692	47	107	
612	Manufactures of leather, n.e.s.	A	1 851	621	570	89	165	128	144	73	44	17
		M		709	601	110	153	121	157	96	76	
		J		604	630	126	215	118	176	51	62	
613	Furskins, tanned or dressed	A	423	178	20	54	7	32	40	1	5	86
		M		144	21	72	11	37	52	4	5	
		J		92	36	50	9	29	58	2	11	
621	Materials of rubber	A	26 422	7 417	5 297	1 586	3 952	4 478	2 121	554	484	533
		M		6 174	4 504	1 854	4 705	4 438	2 007	719	470	
		J		5 568	4 604	2 068	4 618	3 723	2 570	503	484	
625	Rubber tyres, tyre cases, etc.	A	68 355	22 183	11 208	9 307	6 782	6 671	9 191	948	1 432	633
		M		20 519	11 046	10 639	6 634	6 103	9 131	1 620	1 985	
		J		20 213	12 314	8 613	5 897	6 933	11 242	1 250	1 792	

**import  
INTRA (EUR 10)**
**COMMERCE DE LA CE  
par groupes de la CTCI**

Value in 1000 ECU

Valeurs en 1000 ECU

SITC CTCI Rev. 2	Products - Produits	1985	EUR 10	Deutsch- land	France	Italia	Nederland	Belg.-Lux	United Kingdom	Ireland	Danmark	Ἑλλάδα
513	Acides carboxyliques, etc.	A	189 345	44 860	35 642	30 093	30 306	18 428	21 577	3 316	2 153	2 970
		M	47 624	33 783	32 760	32 438	18 978	22 037	4 393	3 155	2 001	
		J	42 750	34 561	35 447	27 417	17 854	20 523	3 603	2 001		
514	Composés à fonctions azotées	A	253 494	86 247	38 269	39 656	31 559	10 754	37 802	3 726	3 146	2 335
		M	92 816	36 419	37 343	31 134	14 976	29 374	1 904	3 690		
		J	81 447	39 279	41 157	30 246	11 345	33 781	1 102	4 057		
515	Composés organo-minér., hétérocycliques	A	174 196	27 293	41 669	53 611	13 060	19 191	12 000	2 084	1 456	3 832
		M	29 039	41 361	48 340	21 061	23 899	14 190	2 392	2 304		
		J	28 935	40 870	60 212	12 756	12 863	10 593	2 028	2 993		
516	Autres produits chimiques organiques	A	127 936	29 123	16 456	16 733	24 263	24 853	10 890	1 423	1 441	2 754
		M	30 470	19 133	19 096	16 960	25 637	9 219	1 615	1 090		
		J	25 258	22 251	18 523	11 521	27 808	10 518	1 742	1 582		
522	Produits chimiques inorganiques	A	170 601	35 718	37 876	18 579	25 316	20 925	15 846	3 602	8 740	3 999
		M	41 256	35 293	20 627	24 379	19 790	16 586	4 404	10 256		
		J	30 181	27 558	20 691	20 778	19 659	16 139	4 939	9 052		
523	Autres produits chimiques inorganiques	A	109 829	17 598	25 769	14 907	14 828	13 111	11 101	2 603	5 759	4 153
		M	19 778	22 334	17 688	17 672	12 208	14 325	2 542	5 688		
		J	18 019	23 652	16 880	14 344	14 586	11 311	2 488	5 740		
524	Matières radio-actives et associés	A	97 774	28 616	8 392	1 663	13 453	643	44 796	22	159	30
		M	66 697	13 797	4 335	25 380	753	28 928	66	145		
		J	28 266	20 160	2 642	42 893	738	34 886	220	138		
531	Color. org. synthétiques, indigo nat., etc.	A	64 102	8 919	12 687	18 060	5 333	5 257	9 442	761	1 764	1 879
		M	8 026	12 704	18 963	5 493	5 024	11 280	1 057	2 312		
		J	7 576	12 878	18 314	5 228	4 754	12 256	750	2 089		
532	Extraits pour teinture, tannage, etc.	A	6 797	781	908	3 396	509	194	553	99	63	294
		M	612	781	3 901	593	232	343	94	138		
		J	559	808	3 022	687	146	467	240	182		
533	Pigments, peintures, vernis, etc.	A	159 823	32 622	34 740	19 846	23 639	20 535	16 096	3 307	3 690	5 318
		M	31 472	35 112	22 952	24 509	20 959	19 543	3 932	4 880		
		J	31 533	36 499	22 815	25 219	20 959	19 014	3 674	5 036		
541	Produits médicaux et pharmaceutiques	A	356 482	71 993	56 035	54 140	45 336	39 003	49 225	18 545	13 250	8 955
		M	72 794	50 929	69 834	57 582	39 333	50 670	19 477	17 625		
		J	74 090	52 321	75 959	56 924	32 902	59 963	15 492	14 258		
551	Huiles essentielles et produits aromatiques	A	42 472	10 018	6 421	5 326	4 899	2 252	7 748	4 160	626	1 022
		M	8 418	6 951	6 274	4 460	2 382	7 403	3 505	1 000		
		J	7 090	5 987	6 141	4 273	2 393	8 288	4 136	992		
553	Parfumerie et produits de beauté	A	128 232	27 239	16 992	21 996	14 491	17 276	20 486	4 774	3 882	1 096
		M	27 034	16 970	20 487	14 258	16 149	19 707	5 250	4 266		
		J	27 021	14 418	15 269	12 124	14 821	27 129	4 539	4 858		
554	Savons; produits d'entretien	A	108 300	12 280	27 462	11 619	15 702	16 195	13 670	6 281	3 205	1 886
		M	13 558	27 689	11 438	19 034	15 878	16 426	5 750	4 008		
		J	12 514	23 047	12 691	15 866	15 778	17 210	5 468	3 637		
562	Engrais manufacturés	A	208 695	24 946	80 665	7 954	15 975	21 247	25 045	25 957	6 853	53
		M	28 069	53 206	5 714	11 105	17 020	17 548	18 167	8 784		
		J	32 476	59 575	4 666	14 489	17 145	15 783	7 289	7 014		
572	Explosifs et articles de pyrotechnie	A	9 704	2 822	1 885	1 524	1 812	592	103	368	167	431
		M	2 746	864	1 229	3 457	335	135	355	173		
		J	2 238	3 445	1 437	1 207	427	51	413	86		
582	Produits de condensation, etc.	A	358 530	99 102	70 503	53 016	30 018	33 947	53 512	4 565	9 673	4 194
		M	95 877	67 127	58 784	33 514	36 545	53 566	5 275	12 063		
		J	78 915	68 907	61 324	29 605	33 162	58 460	4 235	11 112		
583	Produits de polymérisation, etc.	A	834 880	199 781	159 097	123 904	82 971	83 627	126 968	17 175	26 552	14 805
		M	195 550	147 917	141 236	84 065	82 747	129 592	18 724	32 043		
		J	179 214	157 928	144 911	85 287	77 516	136 026	16 924	30 265		
584	Cellulose, dérivés chimiques de cellulose	A	49 657	9 276	10 051	12 947	3 993	3 277	5 849	1 406	1 525	1 333
		M	9 388	9 032	12 962	5 250	3 482	4 929	1 834	1 678		
		J	9 130	9 060	12 482	5 091	3 006	5 204	1 010	1 727		
585	Autres résines artificielles et mat. plast.	A	23 455	5 888	4 173	4 217	1 994	1 388	4 144	420	1 010	221
		M	6 016	4 363	4 252	1 896	1 520	3 324	532	1 143		
		J	5 016	4 341	5 352	1 822	1 335	3 227	488	1 237		
591	Désinfectants, insecticides, etc.	A	167 316	18 225	38 595	14 336	19 530	21 560	21 608	6 466	18 897	8 099
		M	11 088	28 692	12 406	15 352	9 775	19 649	4 375	16 321		
		J	16 847	28 994	8 013	13 144	5 143	12 975	1 873	19 863		
592	Amidons, gluten, colles, etc.	A	63 011	13 039	10 858	6 602	7 794	7 569	11 706	1 836	2 297	1 310
		M	13 920	10 346	9 447	8 365	7 747	7 747	11 505	1 196	3 202	
		J	12 649	10 031	10 565	7 839	6 977	10 673	1 187	3 056		
598	Produits chimiques divers, n.d.a.	A	316 405	80 794	59 559	58 947	29 966	39 827	27 668	4 934	7 115	7 595
		M	79 211	56 387	70 156	40 342	36 427	25 948	4 931	11 701		
		J	76 338	60 741	70 584	32 832	47 492	24 906	3 745	9 676		
611	Cuir et peaux, préparés	A	122 814	51 451	27 468	12 190	8 672	6 223	11 372	890	2 635	1 913
		M	49 043	26 707	11 790	9 929	6 244	12 036	957	2 197		
		J	33 977	25 473	13 497	9 506	6 095	12 688	851	2 281		
612	Articles manufacturés en cuir, n.d.a.	A	17 268	5 692	5 045	1 069	1 647	1 397	1 390	528	355	145
		M	5 733	5 365	1 238	1 536	1 276	1 609	577	450		
		J	4 608	5 114	1 423	1 937	1 325	1 866	354	538		
613	Pelloterie tannées ou apprêtées	A	30 393	9 004	1 349	4 348	152	665	5 594	35	797	8 449
		M	8 631	2 137	4 675	438	767	7 125	66	1 017		
		J	5 613	2 916	3 674	520	458	5 185	88	1 523		
621	Produits en caoutchouc	A	68 274	21 184	13 136	5 153	7 830	8 467	7 920	1 380	1 915	1 289
		M	17 342	12 434	6 861	9 368	8 203	7 611	8 203	1 263	1 933	
		J	15 597	11 827	6 530	8 854	7 222	9 284	1 050	2 001		
625	Pneumatiques, chambres à air, etc.	A	211 717	71 205	33 439	26 987	20 968	20 094	30 053	2 191	4 722	2 058
		M	66 252	34 702	30 334	20 703	20 703	18 067	29 694	4 472	6 825	
		J	64 016	37 365	26 208	18 063	21 006	36 675	3 702	6 098		

Quantity in 1000 kg

Quantités en 1000 kg

SITC CTCI Rev. 2	Products - Produits	1985	EUR 10	Deutsch- land	France	Italia	Nederland	Belg.-Lux	United Kingdom	Ireland	Danmark	Ελλάδα
628	Articles of rubber, n.e.s.	A	7 738	2 539	1 386	608	881	784	941	284	224	91
		M		2 232	1 454	815	797	690	958	318	266	
		J		2 135	1 520	682	766	713	822	166	185	
633	Cork manufactures	A	251	39	88	31	24	19	10	5	16	19
		M		65	62	41	21	35	7	12	23	
		J		56	47	55	22	31	19	1	11	
634	Veneers, reconstituted wood, etc. n.e.s.	A	182 781	34 570	31 754	10 462	42 957	7 782	42 942	3 855	8 009	450
		M		32 518	29 913	13 285	39 436	9 584	43 814	3 689	9 748	
		J		25 294	32 332	10 724	33 405	7 092	44 710	2 789	10 543	
635	Wood manufactures, n.e.s.	A	49 458	11 234	10 302	1 898	9 484	10 913	3 740	819	887	181
		M		13 617	9 456	2 138	11 022	11 184	4 966	690	1 135	
		J		10 214	9 803	1 924	10 797	11 099	4 156	1 004	1 708	
641	Paper and paperboard	A	532 762	125 576	132 181	40 958	65 328	69 788	77 831	7 940	8 896	4 264
		M		117 544	129 821	47 260	67 179	66 495	72 546	7 734	10 546	
		J		95 213	132 015	50 192	61 590	67 030	76 474	6 498	10 155	
642	Articles of paper, pulp, paperboard	A	146 719	23 408	30 506	6 692	30 617	22 745	20 832	6 120	3 521	2 278
		M		25 743	27 957	7 029	31 775	22 457	20 741	6 569	3 846	
		J		17 574	30 156	6 093	30 768	21 429	21 535	5 440	4 291	
651	Textile yarn	A	100 885	23 088	17 204	14 610	10 653	13 233	15 608	1 693	3 352	1 444
		M		20 903	16 525	16 148	10 276	12 247	15 618	1 738	3 734	
		J		21 122	16 377	16 596	9 828	11 965	15 388	1 681	3 677	
652	Cotton fabrics, woven, excl. spec. fabrics	A	22 125	3 035	4 991	4 282	2 534	2 379	3 710	331	324	539
		M		2 637	4 851	5 131	2 251	2 012	3 591	365	454	
		J		2 485	4 291	4 759	2 233	1 900	3 400	358	367	
653	Synthetic fabrics, woven, excl. spec. fabr.	A	23 548	4 705	4 288	1 817	2 702	2 704	5 451	314	860	707
		M		4 649	4 185	2 188	3 035	2 491	5 595	367	821	
		J		4 527	4 654	2 300	2 932	2 885	6 774	360	796	
654	Other woven textile fabrics	A	9 011	4 028	1 433	423	1 080	346	1 114	196	217	174
		M		4 355	1 399	703	1 062	413	992	239	205	
		J		4 441	1 585	544	1 053	424	1 116	202	204	
655	Knitted or crocheted fabrics	A	6 661	1 651	2 122	241	702	911	547	126	210	151
		M		1 534	2 005	352	946	932	561	167	241	
		J		1 453	2 218	338	981	846	626	133	228	
656	Tulle, lace, embroidery, etc.	A	1 430	380	283	168	141	138	214	48	33	25
		M		349	280	197	158	127	245	63	43	
		J		273	296	231	144	119	329	52	41	
657	Special textile fabrics, etc.	A	33 945	7 234	11 290	2 672	4 296	2 473	3 974	733	736	537
		M		6 467	9 609	3 282	4 935	2 639	4 275	924	935	
		J		6 013	9 545	3 172	4 203	2 956	4 904	1 017	846	
658	Made-up textile articles, n.e.s.	A	10 008	1 557	2 031	653	2 668	1 591	998	256	197	57
		M		1 478	1 944	526	2 622	1 941	1 108	275	254	
		J		1 327	1 632	425	2 486	1 676	966	360	235	
659	Floor coverings, etc.	A	48 188	15 027	8 372	1 059	7 139	2 983	11 148	1 046	1 209	205
		M		12 412	7 671	1 347	6 065	2 953	11 221	1 234	1 558	
		J		10 647	7 377	1 579	6 089	3 059	11 777	1 287	1 655	
661	Lime, cement, building materials	A	764 190	184 813	79 978	7 937	383 978	56 288	37 955	6 182	6 934	125
		M		165 698	67 505	8 059	361 650	57 171	51 937	11 446	4 137	
		J		119 176	44 199	8 146	405 084	57 181	60 034	6 586	3 755	
662	Clay and refractory construction materials	A	341 872	132 446	92 391	14 331	22 521	47 442	13 981	2 971	3 940	11 849
		M		163 020	91 218	16 197	24 667	48 862	14 206	3 465	5 190	
		J		126 669	95 779	13 508	25 499	48 175	14 788	3 280	5 238	
663	Mineral manufactures, n.e.s.	A	369 317	72 318	73 895	11 446	96 034	86 853	14 662	12 597	1 140	372
		M		69 580	68 998	11 586	99 540	80 537	17 094	17 772	1 817	
		J		63 999	74 742	9 166	94 820	81 741	17 328	17 912	1 557	
664	Glass	A	176 761	46 542	33 546	17 846	25 902	17 181	23 968	3 010	4 805	3 961
		M		36 669	30 915	20 545	29 059	15 456	24 253	3 119	4 845	
		J		32 104	34 662	20 794	25 592	15 073	415 711	2 787	5 732	
665	Glassware	A	131 969	18 623	32 256	10 560	29 598	20 269	14 951	2 670	1 646	1 396
		M		18 709	31 669	9 447	25 058	17 850	12 121	1 978	2 538	
		J		16 259	39 053	10 292	30 559	19 942	13 343	2 705	2 503	
666	Pottery	A	13 603	4 560	2 971	1 234	1 617	1 484	862	259	466	150
		M		3 748	2 807	1 844	1 236	991	993	339	413	
		J		3 182	2 019	1 373	887	1 309	915	310	470	
667	Pearls, precious and semi-precious stones	A	6	4			2					
		M		1	1	1	1			1		
		J				3						
671	Pig etc. iron, ferro-alloys	A	133 746	31 891	49 962	26 107	4 688	17 053	3 310	83	238	414
		M		21 867	52 040	22 945	3 829	20 005	6 099	198	849	
		J		10 164	51 475	20 881	4 155	14 338	5 986	350	344	
672	Ingots, primary forms, of iron or steel	A	742 511	139 243	196 396	191 478	21 142	100 441	56 743	454	12 248	24 366
		M		134 367	182 514	213 738	29 613	91 412	49 529	303	13 388	
		J		117 663	186 991	162 087	17 202	61 550	52 812	226	16 655	
673	Iron and steel bars, rods, angles, etc.	A	632 417	205 436	141 182	64 630	92 401	65 480	41 254	6 230	12 113	3 691
		M		214 389	134 662	65 388	122 875	70 878	42 403	10 529	22 809	
		J		188 126	139 670	50 668	95 343	58 009	46 585	7 597	16 667	
674	Iron and steel universals, plates, sheets	A	788 680	228 177	193 107	88 971	80 718	65 710	89 951	7 730	22 860	11 456
		M		208 505	166 205	91 918	91 716	63 990	83 230	10 675	31 355	
		J		180 986	173 165	86 594	81 268	58 735	96 113	9 022	28 234	
675	Hoop and strip, of iron or steel	A	142 137	46 127	34 365	16 838	17 455	10 890	10 276	1 915	2 678	1 593
		M		45 000	29 218	17 607	16 686	7 138	9 511	2 733	4 255	
		J		31 344	30 482	15 200	18 179	9 267	10 978	1 180	3 478	
676	Rails and railway track material	A	19 976	624	6 608	5 508	5 317	1 042	608	35	210	24
		M		596	4 580	2 159	11 095	556	135	18	1 659	
		J		445	5 278	5 709	5 375	192	306	1 886	173	

**import  
INTRA (EUR 10)**
**COMMERCE DE LA CE  
par groupes de la CTCI**

Value in 1000 ECU

Valeurs en 1000 ECU

SITC CTCI Rev. 2	Products - Produits	1985	EUR 10	Deutsch- land	France	Italia	Nederland	Belg.-Lux	United Kingdom	Ireland	Danmark	Ελλάδα
628	Ouvrages en caoutchouc, n.d.a.	A	59 203	20 468	10 644	5 966	6 049	5 360	6 620	1 110	2 075	911
		M		18 011	11 503	7 357	5 704	5 064	6 713	1 334	2 411	
		J		17 758	11 662	6 565	5 587	4 877	6 726	877	2 003	
633	Ouvrages en liège	A	1 593	255	427	327	115	127	202	21	87	32
		M		297	375	490	113	231	119	47	117	
		J		247	256	357	100	183	94	10	62	
634	Placages, bois artificiels, etc., n.d.a.	A	89 283	20 925	12 561	4 440	18 793	5 724	19 002	2 204	4 939	695
		M		18 313	12 312	5 515	16 096	6 751	19 090	2 157	5 252	
		J		15 163	13 609	4 522	14 600	4 806	20 090	1 664	5 290	
635	Articles manufacturés en bois, n.d.a.	A	56 396	16 415	12 781	2 111	7 128	9 515	6 051	1 506	612	277
		M		18 883	12 234	2 502	9 292	9 821	7 713	1 592	735	
		J		15 704	12 157	2 296	8 808	9 464	7 262	1 439	940	
641	Papiers et cartons	A	494 184	115 039	113 602	40 995	59 940	60 339	81 016	9 275	9 435	4 543
		M		106 505	113 165	48 330	58 902	57 401	76 234	9 225	10 313	
		J		84 503	112 621	48 746	56 077	57 410	79 979	7 543	9 705	
642	Articles en papier ou carton	A	239 064	32 792	51 444	12 401	43 276	35 844	40 584	11 606	5 873	5 244
		M		27 060	47 693	13 740	45 592	34 066	39 410	12 785	5 975	
		J		25 157	50 907	12 018	44 549	34 342	40 144	10 510	6 678	
651	Fils de matières textiles	A	502 871	116 662	82 884	86 174	47 472	58 874	73 905	10 307	16 499	10 094
		M		109 083	78 340	96 963	47 008	55 327	73 465	10 987	17 575	
		J		102 597	78 244	90 988	45 942	54 205	72 500	10 059	17 106	
652	Tissus de coton, sauf tissus spéciaux	A	195 363	29 806	44 923	33 034	19 732	20 089	35 887	3 267	3 546	5 079
		M		27 159	43 424	39 707	16 960	17 761	33 979	3 705	4 426	
		J		26 141	38 666	35 982	16 584	16 870	32 644	3 617	3 999	
653	Tissus synthét. ou artif., sauf spéciaux	A	219 246	46 987	40 771	14 845	23 640	18 329	55 457	3 470	7 806	7 941
		M		47 193	40 648	18 273	25 857	18 359	55 386	3 509	7 545	
		J		46 347	45 165	17 929	25 868	21 469	72 153	3 536	7 001	
654	Autres tissus, sauf tissus spéciaux	A	124 877	57 145	23 475	7 993	8 715	6 010	14 526	2 166	2 188	2 659
		M		60 164	27 237	11 969	10 035	6 935	14 704	2 491	2 633	
		J		56 564	28 139	12 062	9 991	7 236	16 922	2 215	2 156	
655	Étoffes de bonneterie	A	61 738	15 323	19 689	2 497	6 333	7 010	5 823	1 248	1 991	1 835
		M		14 549	19 083	3 415	8 482	6 920	6 180	1 757	2 358	
		J		14 592	21 054	3 194	8 416	6 958	7 615	1 484	2 264	
656	Tulles, dentelles, broderies, etc.	A	19 246	4 419	3 356	3 508	1 691	1 615	2 878	774	586	419
		M		4 043	3 281	4 551	1 808	1 556	3 015	969	674	
		J		3 731	3 003	5 435	1 666	1 538	3 675	722	735	
657	Tissus spéciaux, articles assimilés	A	155 460	35 254	41 912	16 866	17 082	11 856	22 295	2 635	4 034	3 526
		M		31 470	37 639	19 949	19 156	11 941	22 158	2 864	5 067	
		J		30 069	39 930	20 065	17 691	12 239	25 549	2 823	4 336	
658	Articles en matières textiles, n.d.a.	A	66 244	11 033	15 506	5 660	12 560	8 456	8 695	2 492	1 430	412
		M		11 262	15 044	6 006	12 349	7 520	9 243	2 670	2 420	
		J		9 930	14 034	3 448	11 112	7 218	7 841	2 647	1 626	
659	Couvre-parquets, tapis, etc.	A	142 505	40 459	26 345	5 488	24 537	9 874	28 613	3 029	3 527	633
		M		34 941	23 719	6 734	22 034	10 470	28 606	3 699	4 248	
		J		30 939	21 784	5 821	20 943	9 607	30 571	3 584	4 200	
661	Chaux, ciments, matér. construct. fabriqués	A	84 159	27 834	10 129	1 568	25 812	7 340	8 358	1 647	1 368	103
		M		27 966	9 969	1 645	24 557	7 634	9 913	1 770	1 328	
		J		23 888	10 067	1 593	27 102	8 187	10 441	1 647	1 295	
662	Matériaux de construct. en prod. céramiques	A	121 826	36 075	38 169	7 717	7 884	16 018	7 272	1 257	1 792	5 642
		M		41 393	39 649	9 361	9 464	15 844	7 697	1 281	2 441	
		J		32 726	41 349	7 713	9 269	15 541	8 646	1 205	2 197	
663	Articles minéraux manufacturés, n.d.a.	A	117 083	29 967	25 915	12 292	15 923	13 727	14 288	1 690	2 262	1 019
		M		26 860	24 612	15 051	16 917	12 784	13 751	1 873	2 907	
		J		26 421	26 603	12 964	15 743	13 708	15 706	1 753	2 400	
664	Verre	A	135 137	29 557	29 290	15 682	17 127	10 715	25 216	2 404	3 433	1 713
		M		25 375	26 814	18 021	18 231	10 701	23 608	2 542	3 723	
		J		23 664	29 581	20 335	18 312	9 747	26 327	2 297	4 077	
665	Ouvrages en verre	A	102 122	18 356	21 658	10 921	14 053	11 494	17 702	2 657	2 538	2 743
		M		16 218	20 687	10 935	12 214	10 230	17 620	2 195	3 239	
		J		13 949	23 871	11 878	14 363	10 460	18 951	2 731	2 846	
666	Poterie	A	43 886	11 682	9 879	6 231	4 558	4 420	3 690	1 693	1 251	482
		M		10 136	9 070	8 943	3 917	3 792	4 446	1 869	1 069	
		J		9 008	6 453	8 041	3 271	3 840	4 113	1 911	1 038	
667	Pierres gemmes et perles fines	A	76 182	5 707	4 745	3 456	6 726	55 117	27	129	172	103
		M		7 090	6 919	5 268	3 827	28 012	270	123	151	
		J		7 859	4 956	4 683	2 240	16 885	175	169	227	
671	Fontes, gronailles, poudres, ferro-alliages	A	93 710	40 313	21 835	16 218	3 026	8 472	3 269	69	149	359
		M		25 501	19 388	15 106	2 081	10 537	5 382	169	365	
		J		13 242	21 533	12 304	2 078	7 514	6 174	110	375	
672	Lingots et formes prim. en fer ou acier	A	301 843	61 049	78 110	69 981	6 909	43 156	31 440	271	4 026	6 901
		M		60 514	74 668	77 513	10 083	42 041	31 920	166	4 631	
		J		62 557	71 518	59 096	6 083	25 749	31 623	265	5 357	
673	Barres et profilés, en fer ou en acier	A	298 561	93 892	66 389	32 005	39 496	30 127	24 937	3 439	6 428	1 848
		M		94 912	63 883	33 454	51 267	32 188	25 470	4 772	12 084	
		J		84 611	65 836	26 406	40 049	27 395	27 915	3 720	8 778	
674	Larges plats et tôles, en fer ou en acier	A	451 174	121 562	99 659	58 345	44 709	38 155	58 375	4 651	16 334	9 384
		M		112 464	87 955	59 486	52 619	35 001	54 706	6 314	20 332	
		J		94 413	88 233	57 882	45 828	32 952	62 603	5 956	19 493	
675	Feuillards en fer ou en acier	A	93 430	26 414	21 620	11 789	12 376	6 626	10 214	1 306	2 171	914
		M		24 908	20 122	12 906	11 499	4 739	9 421	1 306	3 443	
		J		17 770	20 461	12 692	12 468	5 597	10 591	905	3 014	
676	Rails et autres éléments de voies ferrées	A	7 997	272	2 060	1 571	2 741	700	377	172	172	14
		M		356	1 318	1 143	5 818	476	173	31	944	
		J		305	1 387	1 369	2 964	189	252	946	160	

Quantity in 1000 kg

Quantités en 1000 kg

SITC CTC Rev. 2	Products - Produits	1985	EUR 10	Deutsch- land	France	Italia	Nederland	Belg.-Lux	United Kingdom	Ireland	Danmark	Ελλάδα
677	Iron and steel wire, excluding wire rod	A	62 274	16 677	18 604	3 757	8 524	6 683	4 002	1 624	1 899	504
		M	17 734	17 627	4 246	7 313	5 989	4 006	1 591	2 345		
		J	16 031	18 240	4 070	10 220	6 148	4 804	1 490	2 082		
678	Tubes, pipes, fittings, of iron and steel	A	232 350	66 438	34 080	20 843	52 611	20 671	19 856	3 709	12 794	1 348
		M	55 434	36 790	24 092	61 823	27 280	24 898	3 800	16 739		
		J	42 640	35 776	21 713	55 904	22 843	23 039	2 923	13 435		
679	Iron and steel castings, rough forgings	A	13 716	2 577	3 183	581	1 931	3 971	987	174	296	16
		M	2 171	2 957	635	2 093	4 472	1 890	336	264		
		J	2 382	3 559	689	1 980	4 983	1 914	185	198		
681	Silver and platinum group metals	A	223	39	23	6	10	97	32	6	8	2
		M	17	22	29	6	50	2	4			
		J	27	38	4	9	55	40	10			
682	Copper excluding cement copper	A	87 218	25 145	20 980	12 912	8 209	6 451	8 861	1 698	1 618	1 344
		M	24 475	20 608	15 468	6 956	5 442	8 537	1 551	1 612		
		J	24 244	17 636	14 969	9 450	5 544	7 250	977	2 026		
683	Nickel	A	3 346	1 126	901	494	231	251	251	69	18	5
		M	935	851	669	107	240	285	70	6		
		J	1 072	1 011	422	156	372	199	32	13		
684	Aluminium	A	159 632	46 444	32 399	26 674	9 827	21 554	16 279	2 340	3 643	472
		M	49 390	30 202	28 896	12 050	27 562	15 164	2 842	3 959		
		J	46 408	32 199	28 125	11 684	27 613	17 808	2 686	3 971		
685	Lead	A	28 807	12 107	3 098	5 477	4 695	1 570	818	139	901	2
		M	12 148	2 466	4 422	3 302	1 967	886	202	932		
		J	10 763	4 980	4 200	3 106	1 780	1 394	15	1 025		
686	Zinc	A	38 563	11 851	7 239	6 607	1 888	4 324	5 471	91	236	856
		M	14 877	8 090	5 008	2 352	6 908	2 930	146	379		
		J	10 550	7 683	5 260	2 328	8 548	2 847	82	383		
687	Tin	A	951	277	248	65	103	113	100	30	9	6
		M	126	72	133	215	75	123	3	18		
		J	297	93	103	102	128	119	102	17		
688	Uranium, thorium and alloys	A	1			1						
		M										
		J										
689	Miscellaneous non-ferrous base metals	A	4 125	1 840	202	769	161	517	579	7	3	47
		M	1 381	213	440	158	453	569	2	2		
		J	1 158	192	562	127	312	468		3		
691	Metal structures and parts	A	67 375	16 310	12 552	2 138	14 480	12 395	6 547	1 136	1 160	657
		M	16 338	13 699	2 011	17 023	12 346	6 797	1 730	1 816		
		J	15 410	15 107	1 961	16 443	12 466	8 104	1 670	2 288		
692	Metal containers, for storage, transport	A	37 437	5 032	7 400	1 174	11 977	6 283	2 320	2 481	578	192
		M	5 083	7 637	1 551	15 715	5 797	1 972	3 070	938		
		J	5 059	6 869	1 336	15 969	5 988	2 284	2 658	925		
693	Wire products and fencing grills	A	53 499	15 542	12 746	2 319	7 728	7 359	5 003	946	1 738	118
		M	14 432	12 365	3 428	7 482	5 698	4 114	815	2 305		
		J	10 522	13 786	2 836	10 609	7 956	5 979	759	2 051		
694	Nails, bolts, nuts, screws, etc.	A	32 751	9 378	7 564	892	4 853	4 289	3 716	726	1 094	239
		M	8 235	7 792	1 066	4 828	3 808	3 981	747	1 178		
		J	8 056	7 714	1 225	5 782	4 377	3 961	609	992		
695	Tools for use in the hand or in machines	A	9 682	1 795	1 723	1 032	1 545	1 546	1 254	260	348	179
		M	1 842	1 637	1 102	1 333	1 606	1 047	299	382		
		J	1 735	1 783	1 004	1 706	1 397	1 756	167	339		
696	Cutlery	A	1 595	262	407	188	150	160	280	37	65	46
		M	295	343	187	157	127	254	66	58		
		J	206	338	197	142	129	370	38	64		
697	Household equipment of base metal, n.e.s.	A	18 870	4 421	5 171	892	2 263	2 238	2 751	614	219	301
		M	3 172	4 910	913	1 978	2 101	2 767	684	303		
		J	3 263	4 846	710	2 195	1 814	2 621	482	223		
699	Manufactures of base metal, n.e.s.	A	72 587	13 978	17 928	5 820	11 363	10 014	8 314	1 971	2 307	892
		M	11 960	18 230	6 474	12 956	10 226	8 618	2 313	2 768		
		J	12 840	17 582	6 755	12 594	10 212	8 996	1 743	2 561		
711	Steam boilers and auxiliary plant	A	1 143	397	65	33	261	193	97	33	27	37
		M	220	277	56	450	178	61	150	42		
		J	66	173	131	243	252	181	62	37		
712	Steam engines, turbines	A	748	104	168	8	324	46	78	3	17	
		M	51	37	10	138	36	93	1	9		
		J	10C	16	15	482	53	60	8	11		
713	Internal combustion piston engines	A	43 526	7 089	8 439	4 714	3 080	8 013	10 197	133	852	1 009
		M	7 726	7 954	5 121	3 435	7 595	10 709	108	903		
		J	7 816	7 676	5 339	3 140	8 464	10 582	153	898		
714	Reaction engines, gas turbines	A	577	91	31	94	94	8	142	18	98	1
		M	144	124	36	184	23	162	15	78		
		J	105	145	62	86	18	98	67	179		
716	Rotating electric plant, parts	A	14 224	4 890	2 466	1 329	1 226	1 125	1 310	345	1 246	287
		M	2 916	2 360	1 796	1 611	1 322	1 209	341	1 583		
		J	3 376	2 427	1 469	1 625	942	1 323	428	1 050		
718	Other power generating machinery	A	1 467	547	183	61	201	94	181	4	175	21
		M	333	308	76	256	115	251	14	127		
		J	357	212	71	288	114	302	7	163		
721	Agricultural machinery, excluding tractors	A	39 677	5 164	10 889	2 452	4 704	2 581	8 711	2 078	1 550	1 548
		M	4 674	10 470	3 684	3 929	2 339	7 605	2 466	1 521		
		J	4 827	12 920	2 067	2 881	2 415	8 265	1 814	2 320		
722	Tractors, excluding for semi-trailer	A	24 690	1 821	6 857	1 002	3 613	1 415	4 007	2 320	2 117	1 538
		M	2 245	6 994	924	3 567	1 189	4 495	2 305	1 904		
		J	3 617	6 908	999	2 694	1 360	5 027	1 582	1 192		

import  
INTRA (EUR 10)COMMERCE DE LA CE  
par groupes de la CTCI

Value in 1000 ECU

Valeurs en 1000 ECU

SITC CTCI Rev. 2	Products - Produits	1985	EUR 10	Deutsch- land	France	Italia	Nederland	Belg.-Lux	United Kingdom	Ireland	Danmark	Ελλάδα
677	Fils de fer ou d'acier	A	55 983	17 471	14 373	4 378	7 098	4 900	4 332	1 436	1 541	454
		M		17 244	13 526	5 088	6 718	4 480	4 015	1 488	1 970	
		J		15 053	13 762	4 507	8 838	4 842	5 102	1 764	1 691	
678	Tuyaux, accessoires, en fonte, fer, acier	A	210 919	49 945	34 428	18 537	48 964	20 154	22 837	3 738	11 070	1 246
		M		39 295	34 976	21 500	53 692	24 544	25 198	4 311	13 945	
		J		34 276	32 430	19 050	48 142	22 460	26 790	2 905	11 443	
679	Ouvrages bruts, en fonte, fer, acier	A	17 157	3 076	4 405	1 184	2 428	3 965	1 413	192	457	37
		M		2 499	4 357	1 365	2 643	4 265	2 474	334	398	
		J		2 497	5 327	811	2 754	4 724	2 703	172	329	
681	Argent, platine, métaux de la mine platine	A	80 145	21 285	7 613	3 760	3 206	22 387	19 492	208	1 386	808
		M		16 502	8 969	11 197	2 252	16 990	6 092	345	1 106	
		J		14 920	16 762	5 851	3 379	12 459	16 517	616	894	
682	Cuivre	A	239 594	65 677	55 454	34 707	22 740	19 141	28 707	4 749	5 179	3 240
		M		60 926	55 780	41 412	19 765	15 762	27 474	4 377	5 694	
		J		60 550	46 705	41 465	26 087	15 188	24 668	2 904	6 005	
683	Nickel	A	28 170	8 112	7 094	4 726	2 256	2 128	2 740	837	193	44
		M		7 672	6 643	6 578	1 345	4 289	3 227	901	103	
		J		7 971	7 487	4 636	1 812	3 162	2 432	417	159	
684	Aluminium	A	369 356	100 178	75 210	57 097	25 463	45 401	48 346	6 901	9 193	1 567
		M		107 543	70 685	60 988	31 942	55 570	44 039	8 239	9 777	
		J		97 676	75 480	59 817	31 066	55 640	51 547	8 052	9 589	
685	Plomb	A	22 582	8 292	2 316	4 357	3 857	1 271	1 700	204	571	14
		M		8 379	2 050	3 190	3 187	1 329	1 163	162	579	
		J		6 998	3 621	3 081	2 258	1 831	1 664	24	727	
686	Zinc	A	52 843	16 252	9 938	9 082	2 582	5 793	7 466	148	433	1 149
		M		20 272	10 684	6 616	3 419	9 397	4 100	246	620	
		J		14 186	10 064	7 069	3 228	10 743	3 946	110	614	
687	Étain	A	11 037	3 859	2 187	823	1 363	1 753	860	53	79	60
		M		1 786	946	1 534	3 024	678	1 135	8	221	
		J		3 914	1 248	1 279	1 369	1 904	1 057	187	231	
688	Uranium, thorium et alliages	A	78			74	4					
		M				29						
		J							3			
689	Autres métaux communs non ferreux	A	22 071	9 805	2 268	2 711	703	1 835	4 324	112	111	202
		M		11 507	2 536	1 862	695	1 656	3 825	25	92	
		J		5 601	2 522	1 625	1 018	1 102	3 486	4	119	
691	Constructions métalliques et parties	A	110 747	21 543	22 496	3 540	21 794	20 361	15 356	2 480	2 105	1 072
		M		21 591	23 813	3 931	25 717	17 856	16 477	3 283	3 318	
		J		20 225	25 306	4 105	25 347	16 761	17 025	3 176	3 379	
692	Réservoirs, fûts etc., en métal	A	69 106	9 890	14 251	3 897	17 837	9 236	7 736	4 244	1 609	406
		M		9 649	14 457	5 598	23 827	8 713	7 433	5 250	2 343	
		J		9 791	12 675	4 785	24 974	10 332	7 596	5 687	2 478	
693	Ouvrages en fils métalliques, grillages	A	56 007	13 215	11 792	3 962	8 102	5 590	9 712	1 234	2 130	270
		M		12 273	11 661	5 629	7 752	4 755	8 251	1 326	2 505	
		J		10 754	12 990	4 776	10 452	5 937	10 434	1 078	2 565	
694	Clouterie et boulonnerie	A	74 392	17 909	16 714	4 379	10 519	9 877	9 640	1 681	3 135	538
		M		15 454	16 919	5 320	10 947	8 491	9 515	2 087	3 146	
		J		15 091	16 862	5 084	11 398	8 558	9 702	1 467	2 776	
695	Outils à main et pour machines	A	124 144	25 558	21 273	16 046	17 085	16 045	19 610	2 552	4 532	1 443
		M		30 248	22 654	19 936	16 149	16 851	17 690	2 900	4 851	
		J		27 921	21 893	17 284	16 003	15 342	22 687	2 029	4 689	
696	Coutellerie	A	26 189	4 523	6 776	3 543	2 436	2 594	3 661	490	1 272	894
		M		4 670	5 772	3 300	2 621	2 245	3 158	696	1 159	
		J		3 680	5 979	4 212	2 378	2 155	4 547	565	1 192	
697	Articles métalliques pour usage domestiq.	A	87 688	21 181	19 517	7 246	10 172	9 865	13 683	2 899	1 313	1 812
		M		15 176	18 434	7 152	9 447	9 666	14 505	3 177	1 461	
		J		15 529	17 585	6 016	10 146	8 173	14 166	2 498	1 044	
699	Articles manufact. en mét. communs, n.d.a.	A	269 757	52 472	62 881	21 744	39 149	36 065	37 933	7 191	8 783	3 539
		M		47 251	63 728	29 317	42 898	37 482	38 873	8 097	10 217	
		J		44 848	63 470	27 414	39 816	34 787	39 618	7 065	9 246	
711	Chaudières et leurs appareils auxiliaires	A	6 214	834	508	191	1 981	1 207	774	311	213	195
		M		755	990	349	1 779	1 121	433	483	241	
		J		287	740	756	801	1 137	1 496	483	451	
712	Machine à vapeur, locomob., turb. à vapeur	A	9 547	537	727	284	5 628	980	711	109	570	1
		M		324	730	780	1 729	1 188	1 379	28	120	
		J		730	507	620	9 789	819	332	230	268	
713	Moteurs à pistons	A	300 009	57 200	56 046	45 294	21 867	65 874	44 209	1 213	5 122	3 184
		M		61 401	50 504	48 604	24 241	63 150	43 793	1 101	8 146	
		J		59 550	50 963	45 205	21 510	66 129	44 320	1 057	5 303	
714	Propulseurs à réaction, turbines à gaz	A	127 822	24 082	4 654	19 541	36 971	1 514	39 370	1 216	450	24
		M		19 377	11 163	14 981	22 494	2 483	31 954	1 893	3 134	
		J		24 959	7 106	13 511	36 511	10 042	41 723	2 820	796	
716	Machine et appareils électr. rotatifs	A	100 343	23 695	17 911	13 122	14 601	7 714	13 937	1 987	4 921	2 455
		M		16 641	16 878	14 727	13 324	8 636	11 716	2 319	6 170	
		J		19 700	17 757	15 196	13 429	6 668	13 698	2 969	5 566	
718	Autres moteurs et machines motrices	A	44 517	3 543	23 624	898	1 819	11 603	2 363	70	468	129
		M		2 892	65 282	1 394	1 408	13 411	2 798	98	376	
		J		3 127	36 542	1 786	1 585	9 122	3 645	252	401	
721	Machines agricoles, sauf tracteurs	A	170 543	19 470	45 633	11 641	18 757	10 159	43 824	8 120	7 062	5 877
		M		19 387	40 837	19 401	16 581	9 589	36 648	9 616	6 815	
		J		18 541	57 103	10 192	12 930	10 008	40 367	7 046	11 235	
722	Tracteurs, sauf pour semi-remorques	A	103 524	7 361	30 022	4 092	16 218	5 406	18 075	5 786	9 971	6 593
		M		9 130	30 828	4 084	15 734	4 638	19 777	5 832	9 040	
		J		14 921	30 803	4 212	12 495	5 474	22 982	3 970	5 593	

Quantity in 1000 kg

Quantités en 1000 kg

SITC CTCI Rev. 2	Products - Produits	1985	EUR 10	Deutsch- land	France	Italia	Nederland	Belg.-Lux	United Kingdom	Ireland	Danmark	Ελλάδα
723	Civil engineering equipment	A M J	46 915	9 383 8 807 7 547	6 933 5 951 6 877	3 992 4 999 6 704	7 664 7 214 6 403	4 024 3 746 4 004	10 046 9 719 8 684	1 025 1 522 1 485	1 741 2 510 2 070	2 107
724	Textile and leather machinery, n.e.s.	A M J	11 479	2 267 2 212 1 671	1 966 2 121 2 233	1 988 1 869 1 973	955 991 937	1 337 1 381 1 506	1 783 1 738 1 863	350 279 253	1 915 205 121	518
725	Paper and pulp mill machinery	A M J	4 317	1 000 840 1 192	689 568 1 037	522 380 458	402 506 510	332 442 168	1 035 789 804	113 87 51	163 98 120	61
726	Printing and bookbinding machinery	A M J	5 810	816 1 151 580	921 966 811	830 843 1 202	1 100 930 707	616 518 342	1 100 1 179 1 388	84 95 82	260 273 255	83
727	Food processing machinery, non-domestic	A M J	3 312	435 421 300	592 565 527	305 213 187	581 799 514	369 446 390	575 448 462	226 152 228	136 155 95	93
728	Other specialized machinery	A M J	31 516	5 145 4 686 4 537	6 338 5 460 6 175	1 588 2 354 1 895	3 032 3 657 3 237	3 803 3 472 3 245	7 287 5 962 5 806	1 179 833 850	1 021 1 089 1 027	2 588
736	Machine-tools for working metal	A M J	12 912	2 743 2 355 2 164	2 837 2 614 2 391	1 758 1 327 1 885	1 537 1 848 1 641	932 1 353 1 611	1 937 1 438 2 384	435 396 341	535 446 564	198
737	Metelworking machinery, n.e.s.	A M J	12 945	3 085 2 708 2 595	3 003 1 136 2 358	704 1 136 907	794 1 515 907	4 108 5 229 5 193	884 928 1 711	128 182 98	107 159 117	132
741	Heating and cooling equipment	A M J	25 025	4 867 3 909 3 906	5 060 5 037 6 088	1 252 1 658 1 639	5 148 4 894 4 301	2 335 2 803 2 810	4 419 4 641 4 399	969 763 848	545 953 834	430
742	Pumps for liquids etc.	A M J	9 710	2 570 2 735 2 922	1 958 1 845 1 971	901 1 344 1 305	1 156 1 286 1 247	828 836 763	1 294 1 178 1 404	419 442 411	460 591 616	124
743	Pumps, n.e.s.; fans; centrifuges, etc.	A M J	20 829	4 163 4 366 4 896	4 785 4 673 4 451	2 075 2 346 1 988	2 387 2 646 2 040	2 072 1 875 2 095	3 245 3 339 3 384	412 412 460	1 114 1 423 1 388	576
744	Mechanical handling equipment	A M J	36 411	5 242 5 184 5 615	7 972 7 907 7 208	2 600 3 143 2 739	5 768 4 925 5 526	5 295 4 809 5 043	7 450 6 737 7 411	677 888 918	639 998 1 696	768
745	Non-electrical machinery, tools, etc.	A M J	11 417	1 913 1 616 1 600	2 759 2 745 2 653	574 682 601	1 518 1 617 1 385	1 339 1 093 1 229	2 069 1 821 2 227	531 464 471	326 370 358	388
749	Non-electrical machinery, parts, etc., n.e.s.	A M J	47 266	10 954 9 091 9 642	9 505 9 676 9 709	4 800 5 244 4 651	6 125 7 212 4 942	6 149 6 326 6 677	6 508 6 458 6 808	573 528 417	1 861 1 860 1 656	791
751	Office machines	A M J	3 788	623 563 655	938 750 832	454 504 489	469 325 286	187 214 199	894 718 1 009	49 48 40	154 147 189	20
752	ADP machines and units thereof	A M J	6 800	1 226 1 255 1 423	1 558 1 457 1 712	997 1 458 1 261	703 651 779	506 483 495	1 471 1 387 1 284	119 158 188	180 228 203	40
759	Office and ADP machine parts and access.	A M J	5 749	1 094 919 950	1 008 888 948	332 446 456	1 423 1 480 1 592	307 316 438	999 849 992	424 405 386	154 161 176	8
761	Television receivers	A M J	5 950	992 1 028 869	720 901 878	1 644 1 765 1 735	1 061 1 049 1 217	471 474 417	672 502 598	165 168 131	218 276 271	7
762	Radio broadcast receivers	A M J	1 910	249 251 204	598 502 440	220 203 202	285 215 171	162 203 157	266 198 238	53 115 78	56 101 48	21
763	Sound recorders, phonographs	A M J	2 155	224 175 202	601 526 317	197 164 242	379 357 416	196 198 165	418 336 524	40 47 54	30 33 33	70
764	Telecomm. equipment, parts, acc., n.e.s.	A M J	7 507	1 404 1 497 1 381	1 413 1 415 1 345	738 744 610	1 063 1 097 1 038	570 666 564	1 537 1 500 1 470	163 182 186	224 221 206	395
771	Electric power machinery, n.e.s.	A M J	7 052	1 393 1 703 1 477	1 325 1 189 1 144	367 497 481	1 194 960 1 081	820 941 819	1 115 1 136 1 382	433 153 87	234 257 567	171
772	Switchgear etc and parts n.e.s.	A M J	11 360	2 005 1 809 1 741	1 934 2 006 2 089	1 649 1 525 1 563	1 539 1 538 1 640	1 423 1 351 1 413	1 756 1 696 1 690	506 446 432	376 433 354	172
773	Electrical distributing machinery	A M J	22 432	4 995 4 001 3 967	4 196 4 075 4 649	1 063 1 062 973	3 398 4 039 3 681	2 748 2 425 2 575	4 143 3 740 3 901	1 033 1 446 734	633 914 910	223
774	Electro-medical and radiological app.	A M J	1 052	243 252 239	213 178 260	152 131 153	95 59 80	117 117 73	134 112 80	13 7 5	81 97 83	4
775	Domestic equipment, n.e.s.	A M J	50 721	11 515 8 796 10 719	12 818 11 745 12 885	2 560 3 146 3 018	5 639 5 552 6 244	4 329 4 196 4 170	9 492 9 350 10 258	1 677 1 554 1 704	1 576 1 662 1 696	1 115
776	Transistors, valves, tubes, etc.	A M J	9 402	3 011 3 146 3 131	2 396 1 770 2 156	1 464 1 787 2 141	88 88 28	728 895 1 121	1 405 1 437 1 152	28 17 17	138 225 150	144
778	Other electrical machinery n.e.s.	A M J	51 099	16 941 17 305 17 133	8 532 8 076 8 228	6 063 7 000 7 738	5 653 5 310 5 740	4 439 4 518 4 245	8 557 7 419 8 498	814 796 648	970 1 113 1 025	1 130



**import  
INTRA (EUR 10)**
**COMMERCE DE LA CE  
par groupes de la CTCI**

Value in 1000 ECU

Valeurs en 1000 ECU

SITC CTCI Rev. 2	Products - Produits	1985	EUR 10	Deutsch- land	France	Italia	Nederland	Belg.-Lux	United Kingdom	Ireland	Danmark	Ελλάδα
723	Materiel de génie civil et construction	A M J	164 717	31 172 30 339 26 674	27 527 25 361 25 815	15 374 22 429 30 061	25 197 24 872 23 595	10 404 8 948 10 193	40 540 38 605 39 995	3 379 4 378 4 593	6 712 10 562 7 737	4 412
724	Machines pour indust. textile, cuirs, peaux	A M J	140 280	19 545 18 265 16 178	26 582 28 083 29 280	31 646 32 151 34 651	9 817 11 526 9 986	15 365 15 858 17 174	23 778 22 272 22 599	3 551 2 495 2 239	3 840 2 858 2 389	6 156
725	Machines pour la fabrication de papier	A M J	37 475	8 307 8 117 11 680	7 967 7 083 11 354	5 141 4 147 6 361	3 487 4 244 4 702	1 974 3 370 1 900	7 317 7 992 8 108	959 705 510	1 845 830 1 413	478
726	Machines p. imprimerie, brochage, reliure	A M J	89 645	10 193 15 273 7 375	16 526 17 732 15 517	14 067 12 667 17 441	13 985 14 613 10 189	8 355 6 416 7 143	19 755 24 563 24 880	1 170 1 637 1 523	4 925 4 327 4 149	669
727	Mach. indust. aliment. sf appareils ménagers	A M J	44 518	5 245 4 586 3 856	8 738 6 987 7 651	4 760 3 553 3 092	5 717 6 454 6 503	3 989 3 671 4 924	9 277 7 514 7 848	2 119 2 266 2 112	2 973 2 654 1 845	1 700
728	Aut. mach. appar. spécialisés p. industries	A M J	282 732	44 010 44 350 43 247	53 137 49 681 57 695	20 643 25 462 25 100	27 875 30 530 27 749	31 534 30 369 27 002	72 139 62 878 62 734	6 954 7 242 5 629	10 906 12 431 10 369	15 634
736	Machines-outils pour travail métaux	A M J	126 452	25 358 22 754 19 980	34 110 31 874 29 962	11 417 13 411 14 917	13 880 14 185 13 742	9 602 10 261 15 912	22 735 20 232 27 057	3 080 3 307 2 435	4 779 5 941 6 945	1 491
737	Autres machines pour travail métaux	A M J	53 469	10 398 9 748 8 996	11 910 11 191 10 035	3 914 5 963 5 392	6 584 6 551 5 500	9 158 11 724 8 151	8 634 9 390 16 454	932 1 130 1 020	1 230 1 557 1 341	709
741	Machines appar. p. chauffage, réfrigération	A M J	179 291	37 715 29 397 29 749	35 668 37 727 41 398	12 484 16 437 17 643	27 084 27 833 23 805	19 975 19 753 19 675	29 976 32 463 34 068	7 682 6 046 5 692	5 893 8 184 8 319	2 814
742	Pompes pour liquides	A M J	117 083	22 988 19 003 20 136	27 405 25 645 25 747	17 329 22 750 18 631	13 037 12 988 13 637	8 164 7 849 8 441	19 779 17 383 19 428	2 997 2 987 2 582	4 136 4 316 4 710	1 248
743	Aut. pompes, ventilat., centrifugeuses, etc.	A M J	175 707	30 874 29 467 31 822	39 625 37 329 36 725	20 315 23 367 21 965	23 597 23 971 18 780	15 526 14 516 16 192	30 723 29 658 31 565	3 458 3 666 3 491	7 888 9 559 8 047	3 701
744	Équipement mécanique de manutention	A M J	174 355	21 696 19 737 20 692	43 358 43 281 38 204	11 644 14 494 13 391	22 917 22 922 24 486	26 277 22 023 22 421	37 766 36 084 40 392	3 494 4 673 4 095	4 322 4 601 8 461	2 881
745	Aut. machines, appareils et outils non élect.	A M J	153 378	23 393 23 552 23 258	38 051 39 445 37 663	9 341 13 281 12 021	19 139 22 335 17 019	15 480 13 824 15 649	32 677 30 421 31 518	5 450 4 973 5 176	5 499 6 152 6 441	4 348
749	Parties et accessoires de machines, n.d.a.	A M J	409 062	86 743 73 444 78 508	80 599 80 346 79 721	53 811 60 662 54 799	51 701 54 186 50 663	39 911 36 887 37 174	68 132 64 094 65 614	5 537 5 044 4 523	16 044 18 275 14 968	6 584
751	Machines et appareils de bureau	A M J	99 698	17 968 16 316 17 606	25 166 21 673 22 263	12 415 14 207 14 860	9 752 6 079 7 685	4 976 7 436 5 323	23 159 19 166 25 982	1 490 1 409 1 025	4 195 4 267 4 975	577
752	Mach. automat. p. traitement informatique	A M J	623 293	126 517 135 877 179 378	134 774 125 090 152 785	77 870 114 805 96 916	59 836 56 885 86 632	41 223 40 405 48 866	145 960 131 326 130 665	13 166 17 717 19 262	21 076 23 116 19 127	2 871
759	Parties et accessoires pour mach. 751+752	A M J	498 823	115 139 105 595 119 514	88 886 77 819 85 478	36 371 55 229 56 523	76 876 86 468 92 955	25 639 26 519 28 302	104 446 88 150 97 265	35 131 26 462 26 206	15 877 14 252 14 813	458
761	Récepteurs de télévision	A M J	84 755	13 984 14 116 11 547	10 886 13 060 12 352	24 843 24 051 25 532	13 627 13 463 15 233	6 355 6 135 5 443	9 680 8 196 9 731	2 084 2 081 1 625	3 142 4 201 3 661	154
762	Récepteurs de radiodiffusion	A M J	43 200	6 079 5 371 4 833	9 541 8 842 7 290	7 793 6 126 6 302	5 976 5 263 4 673	4 522 5 055 3 530	7 125 6 948 8 779	800 1 401 886	1 073 1 757 957	291
763	Phonographes, machines à dicter, etc.	A M J	79 322	7 913 6 543 8 405	22 682 21 816 11 467	8 818 7 578 10 353	13 643 12 399 15 512	6 201 6 727 5 652	14 176 14 052 20 962	1 171 1 544 1 423	1 275 1 591 1 175	3 443
764	Appareils de télécommunication, n.d.a.	A M J	202 114	45 747 42 432 38 816	30 813 32 573 36 620	22 756 28 823 34 463	30 977 31 781 29 165	19 800 23 712 23 028	32 528 29 340 33 493	4 093 5 431 6 085	8 295 9 615 8 456	7 105
771	Mach. p. production et transformation d'élect.	A M J	63 745	10 834 12 471 10 004	14 263 10 835 11 882	5 538 6 753 7 846	11 756 9 022 8 979	6 075 6 619 6 544	10 505 10 288 12 805	1 527 1 048 688	2 105 2 679 4 215	1 142
772	Appareils pour coupure, connexion, etc.	A M J	308 666	56 702 53 013 51 527	66 314 56 387 64 406	44 661 52 802 45 560	31 863 37 565 39 109	25 816 25 252 25 484	59 052 52 955 53 885	10 784 10 396 10 298	10 634 11 670 3 616	2 840
773	Équipement pour distribution d'électricité	A M J	109 698	21 761 19 916 18 129	22 142 20 220 23 842	7 441 7 316 6 880	17 076 18 389 17 088	12 846 11 723 12 419	20 271 18 366 19 800	3 796 4 681 2 950	3 210 4 207 4 070	1 155
774	Appar. électricité médicale et de radiologie	A M J	63 027	13 809 14 936 16 447	10 283 8 659 11 143	8 604 6 583 9 340	7 544 5 024 6 058	5 972 4 825 4 063	13 438 8 146 5 566	814 379 340	2 318 1 952 3 033	245
775	Machines et appareils à usage domestique	A M J	263 083	51 352 38 091 46 580	59 827 55 206 58 695	19 211 20 611 20 177	28 757 27 269 29 445	22 683 22 555 20 303	57 591 57 359 62 690	9 409 8 510 8 678	8 140 8 285 8 720	6 113
776	Lampes et tubes électroniques, etc.	A M J	353 710	123 785 117 720 106 541	71 303 68 911 65 954	53 951 75 288 68 718	4 625 4 994 3 285	18 683 19 612 21 658	64 601 69 044 62 203	6 431 5 303 4 543	8 624 9 339 7 086	1 707
778	Autres machines et appar. élect., n.d.a.	A M J	355 810	71 913 67 319 63 309	74 718 68 537 68 287	53 173 54 594 59 349	51 384 59 761 48 980	35 694 34 741 33 685	47 461 47 580 48 381	4 916 5 405 4 057	11 200 10 798 9 574	5 351

Quantity in 1000 kg

Quantités en 1000 kg

SITC CTCI Rev. 2	Products - Produits	1985	EUR 10	Deutsch- land	France	Italia	Nederland	Belg.-Lux	United Kingdom	Ireland	Danmark	Ελλάδα
781	Passenger motor vehicles, excluding buses	A	288 887	49 113	39 955	57 605	34 498	23 850	67 565	3 551	8 245	4 505
		M		47 773	38 755	60 251	27 701	21 009	70 618	4 885	7 088	
		J		50 185	46 099	42 679	27 087	18 946	76 896	2 566	6 611	
782	Lorries, special motor vehicles, n.e.s.	A	69 024	7 045	16 339	11 352	5 571	7 986	10 666	1 760	3 269	5 036
		M		6 388	14 568	11 112	10 016	6 513	8 905	1 916	3 034	
		J		9 110	16 119	8 545	9 898	8 019	9 712	1 556	2 730	
783	Road motor vehicles, n.e.s.	A	18 020	845	7 048	1 728	1 423	2 069	3 575	377	522	433
		M		367	5 055	1 639	2 849	2 165	3 177	286	642	
		J		915	6 028	1 461	2 791	2 014	3 808	292	367	
784	Motor vehicle parts and accessories, n.e.s.	A	267 585	41 390	27 420	13 844	45 159	86 708	47 465	966	2 264	2 369
		M		33 272	25 342	14 963	67 652	91 262	42 610	1 089	2 293	
		J		46 755	28 669	13 331	13 673	88 264	46 428	864	2 190	
785	Motor and other cycles etc.	A	10 002	3 410	1 742	417	1 317	909	988	329	493	397
		M		2 47	2 048	680	1 575	898	1 107	294	572	
		J		3 567	2 160	844	1 377	1 006	1 415	263	517	
786	Vehicles n.e.s., not motorized trailers	A	32 963	4 456	6 539	1 597	6 152	5 394	5 215	923	1 971	716
		M		3 726	5 512	1 558	8 005	4 554	4 170	778	1 979	
		J		4 081	4 874	1 354	6 061	5 643	3 755	621	1 684	
791	Railway vehicles and associated equipment	A	6 628	918	1 048	818	1 598	1 570	269	252	154	1
		M		723	2 439	978	1 058	669	388	214	472	
		J		764	847	907	990	570	164	217	72	
792	Aircraft and associated equipment	A	1 084	725	126	43	91	27	4	63	5	
		M		470	94	78	75	26	20	16		
		J		158	96	120	66	43	3	18		
793	Ships and boats	A	24 432	10 225	2 728	2 109	1 446	3 834	3 420	264	374	32
		M		6 399	3 792	1 154	893	901	1 096	880	92	
		J		12 741	3 974	1 27	1 433	1 200	360	232	151	
812	Sanitary, heating, lighting apparatus	A	33 418	10 813	6 766	2 046	4 056	2 651	5 739	793	336	218
		M		11 590	6 609	2 465	5 147	2 769	5 213	795	357	
		J		8 704	7 226	2 126	4 963	2 676	5 861	639	360	
821	Furniture and parts thereof	A	110 281	23 044	29 822	2 539	18 730	11 745	19 790	1 784	2 582	245
		M		18 870	27 638	2 744	19 518	11 168	19 491	1 947	3 049	
		J		18 433	27 024	2 495	17 315	11 032	20 783	1 812	2 218	
831	Travel goods, handbags and similar	A	5 002	839	2 345	92	581	353	626	71	70	25
		M		738	1 858	159	630	317	541	89	71	
		J		641	1 817	100	520	318	610	74	86	
842	Men's outerwear not knitted	A	6 224	1 472	741	237	1 355	1 432	619	172	146	50
		M		1 394	655	250	1 213	1 070	564	157	107	
		J		1 179	795	285	1 052	1 084	495	129	87	
843	Women's outerwear not knitted	A	5 818	1 877	599	138	972	828	671	407	191	135
		M		1 810	470	121	749	552	642	334	191	
		J		1 618	599	124	695	453	580	262	195	
844	Garments under, not knitted	A	828	92	125	54	153	184	141	57	14	8
		M		66	84	26	132	100	184	49	14	
		J		72	112	44	102	67	123	43	19	
845	Outerwear, knitted, not elastic	A	5 710	2 303	1 035	137	913	561	426	197	103	35
		M		2 283	1 132	133	936	452	509	183	97	
		J		3 012	1 708	161	877	446	609	104	86	
846	Garments under, knitted or crocheted	A	4 751	1 760	960	187	487	573	502	134	111	37
		M		1 762	869	254	530	474	612	151	93	
		J		1 613	881	134	512	390	508	112	81	
847	Textile clothing accessories, n.e.s.	A	2 154	696	516	58	291	261	134	99	89	10
		M		682	495	53	312	241	173	81	85	
		J		614	546	66	305	211	228	56	80	
848	Headgear, non-textile clothing access.	A	2 134	604	516	183	228	227	159	103	93	21
		M		524	453	201	170	206	197	98	82	
		J		517	510	198	204	218	244	73	61	
851	Footwear	A	19 013	5 766	4 311	546	1 650	1 922	3 304	634	625	255
		M		5 072	3 119	495	1 313	1 272	3 189	453	415	
		J		5 710	3 644	406	1 444	1 391	3 292	396	369	
871	Optical instruments and apparatus	A	227	41	44	38	39	20	33	1	9	3
		M		34	49	28	22	31	33	1	6	
		J		37	46	23	19	18	29	5		
872	Medical instruments and appliances	A	4 026	485	949	518	419	285	912	287	72	99
		M		408	935	393	747	287	1 234	213	74	
		J		489	894	360	282	212	873	239	69	
873	Meters and counters, n.e.s.	A	565	127	119	57	105	44	59	23	24	7
		M		111	159	90	120	57	38	6	27	
		J		97	93	82	139	65	54	4	26	
874	Measuring, checking, controlling instrum.	A	6 189	1 575	1 210	751	759	594	898	91	174	137
		M		1 368	1 317	839	831	598	792	131	192	
		J		1 409	1 324	612	914	627	950	81	145	
881	Photographic apparatus and equipment	A	1 591	184	334	247	226	132	336	83	54	15
		M		237	329	228	165	189	349	61	39	
		J		199	363	187	201	112	336	53	37	
882	Photographic and cinematographic supplies	A	17 346	4 014	4 056	2 244	1 401	1 422	3 165	187	603	274
		M		3 572	3 800	2 410	1 642	1 310	2 847	211	518	
		J		3 538	4 120	2 695	1 306	1 306	4 665	136	480	
883	Developed cinematographic film	A	57	16	11	2	2	3	12	9	1	1
		M		23	12	3	5	3	23	7	3	
		J		9	18	8	7	4	24	8	2	
884	Optical goods, n.e.s.	A	409	106	89	46	39	29	65	16	11	8
		M		74	89	29	26	24	59	22	10	
		J		78	135	38	38	23	72	11	10	

**import  
INTRA (EUR 10)**
**COMMERCE DE LA CE  
par groupes de la CTCI**

Value in 1000 ECU

Valeurs en 1000 ECU

SITC CTCI Rev. 2	Products - Produits	1985	EUR 10	Deutsch- land	France	Italia	Nederland	Belg.-Lux	United Kingdom	Ireland	Danmark	Ελλάδα
781	Automobiles pour personnes sauf bus	A	1 841 216	295 747	252 469	382 403	188 636	142 652	497 451	18 675	36 482	26 701
		M		285 349	239 310	418 622	154 323	127 292	509 891	24 347	31 506	
		J		317 536	275 949	294 974	147 035	116 156	567 966	12 716	28 653	
782	Automobiles p. march. et usages spéciaux	A	306 209	30 243	78 565	55 905	22 439	33 217	53 591	7 446	17 349	7 454
		M		27 683	71 370	57 436	47 461	22 274	46 349	7 856	15 244	
		J		37 068	76 798	40 810	47 525	30 301	49 824	5 367	13 665	
783	Véhicules automobiles routiers, n.d.a.	A	105 155	3 781	45 164	11 098	5 452	10 344	24 418	1 377	2 884	637
		M		2 251	32 386	11 574	16 243	10 592	20 190	1 587	4 746	
		J		3 966	35 870	10 758	15 299	9 382	22 903	1 138	2 326	
784	Parties véhicules automobiles routiers	A	1 002 375	174 620	133 873	92 906	77 607	302 390	195 780	4 842	12 852	7 505
		M		145 134	124 786	94 484	71 132	326 527	179 644	5 547	13 580	
		J		191 282	134 545	87 762	66 365	306 631	193 803	4 438	11 960	
785	Motocycles, vélocipèdes avec ou sans moteur	A	64 931	22 092	10 815	3 962	8 402	5 734	6 711	1 853	3 361	2 001
		M		14 918	12 352	7 171	10 833	6 199	7 871	1 692	3 752	
		J		21 625	13 715	9 903	10 534	6 684	10 381	1 665	3 808	
786	Véhicules non motorisés, remorques	A	86 218	11 794	17 485	4 837	19 416	9 703	13 920	1 707	6 442	914
		M		9 852	15 487	4 878	23 209	10 817	10 819	1 893	6 297	
		J		11 340	14 622	4 576	18 010	8 811	10 651	1 420	5 284	
791	Véhicules et matériel pour chemins de fer	A	18 219	3 107	1 491	1 943	5 489	3 528	1 039	697	910	15
		M		2 619	2 146	1 440	7 273	2 359	3 674	742	3 012	
		J		1 932	2 938	1 955	8 625	2 479	1 249	714	888	
792	Appareils de navigation aérienne	A	442 603	322 889	22 729	29 417	22 011	11 079	14 827	7 460	5 236	33 247
		M		291 756	17 961	39 710	14 827	7 460	11 586	610	5 616	106
		J		33 385	21 328	40 472	16 232	11 586			5 131	
793	Bateaux	A	37 234	9 538	8 560	2 156	2 610	1 790	9 200	472	826	2 082
		M		23 385	9 823	2 231	3 031	1 856	6 881	763	742	
		J		10 661	8 813	1 095	2 556	1 276	3 095	827	1 001	
812	App. sanit. hygiénique, chauffage, éclairage	A	110 074	27 562	23 089	12 399	13 893	10 109	17 824	2 509	1 916	773
		M		26 202	21 389	13 351	15 043	9 990	17 380	2 805	2 094	
		J		22 065	20 584	11 934	15 559	9 902	19 531	2 022	2 179	
821	Meubles et leurs parties et pièces	A	385 371	88 021	104 874	10 492	60 399	40 778	67 506	5 503	6 564	1 234
		M		72 318	99 057	11 019	63 046	40 351	67 067	6 445	8 361	
		J		69 398	96 031	12 427	56 274	39 242	72 002	5 396	6 326	
831	Articles voyage, sacs à main et similaire	A	45 123	11 943	14 004	1 728	4 165	4 111	6 817	932	1 088	335
		M		10 782	11 608	2 037	3 922	3 460	5 962	974	1 094	
		J		10 332	10 479	1 701	3 057	3 142	7 657	724	1 036	
842	Vêtements dessus hommes, sauf bonneterie	A	160 716	36 490	22 777	7 045	32 518	30 131	19 664	6 224	4 083	1 784
		M		32 011	15 754	6 921	24 364	21 113	15 840	5 312	2 636	
		J		26 727	18 987	9 501	22 003	19 193	12 491	3 393	1 934	
843	Vêtements dessus femmes, sauf bonneterie	A	231 783	66 315	26 393	9 996	38 107	32 779	32 404	16 386	6 381	3 022
		M		51 940	16 303	4 457	22 805	18 105	21 973	11 008	4 416	
		J		48 175	23 451	5 177	23 039	14 814	23 134	7 826	4 260	
844	Sous-vêtements, sauf bonneterie	A	27 788	4 165	5 139	1 184	4 074	5 476	5 120	1 765	527	338
		M		2 099	3 019	922	3 311	3 260	4 593	1 479	428	
		J		2 090	3 803	813	2 777	2 023	3 631	965	417	
845	Vêtements dessus bonneterie non élast.	A	178 161	66 473	31 309	7 125	26 503	20 012	14 966	6 624	3 572	1 577
		M		62 789	33 444	4 309	22 647	12 604	15 764	5 128	3 061	
		J		85 977	57 093	5 455	22 823	12 874	18 110	3 002	2 519	
846	Sous-vêtements de bonneterie	A	110 446	37 353	22 761	6 261	10 806	14 561	10 843	3 565	2 807	1 489
		M		34 475	20 295	5 261	10 391	11 031	12 406	4 710	2 258	
		J		29 871	19 097	4 273	10 114	9 628	10 771	3 052	1 985	
847	Accessoires du vêtement en textile, n.d.a.	A	48 897	13 322	13 697	2 607	5 429	5 356	4 163	2 229	1 813	281
		M		11 708	11 546	1 666	5 338	4 269	4 780	2 013	1 553	
		J		11 862	13 190	2 216	5 272	3 961	5 627	1 294	1 394	
848	Vêtements en mat. n. textile; coiffures	A	52 618	23 720	8 245	2 318	4 491	5 705	4 108	1 415	2 215	401
		M		21 976	8 218	2 600	3 644	5 172	4 281	1 268	1 925	
		J		26 089	9 909	2 735	4 084	4 580	4 882	1 114	2 441	
851	Chaussures	A	279 016	81 083	62 221	9 297	25 126	29 689	47 711	10 724	9 221	3 944
		M		67 441	37 094	8 379	18 857	15 616	43 646	6 943	5 425	
		J		91 801	45 367	6 686	23 314	21 239	48 494	5 862	5 593	
871	Appareils et instruments d'optique	A	23 282	6 337	5 279	1 740	4 945	1 317	2 990	52	529	93
		M		8 508	5 326	4 600	4 319	1 363	3 267	70	523	
		J		3 775	4 252	2 976	3 053	962	2 710	63	442	
872	Instruments et appareils médico-chirurg.	A	92 346	16 211	22 267	14 452	7 878	9 590	13 930	3 840	1 970	2 208
		M		12 272	20 136	14 921	14 098	9 150	13 962	2 890	2 060	
		J		14 403	21 361	15 379	7 619	7 872	13 871	2 869	2 049	
873	Compteurs et instruments de mesure	A	13 505	3 527	2 200	1 678	1 831	1 267	2 014	306	596	86
		M		2 841	2 740	2 639	2 237	1 466	1 417	242	759	
		J		3 227	2 154	2 362	2 356	1 784	1 863	148	641	
874	Instruments de mesure, vérification, etc.	A	352 790	76 836	74 752	47 141	38 840	26 266	68 879	6 872	9 858	3 346
		M		60 011	67 486	72 015	39 835	26 097	61 910	6 443	9 752	
		J		66 736	74 272	59 567	43 452	25 244	65 628	6 405	9 244	
881	Appareils et équipement photographiques	A	56 573	6 864	12 557	9 362	8 492	3 333	12 392	1 338	1 704	531
		M		9 325	11 268	6 870	6 427	4 612	11 519	1 253	1 985	
		J		6 860	16 896	8 386	7 227	3 960	12 826	1 287	2 024	
882	Produits photo- et cinématographiques	A	209 177	47 415	42 086	33 349	18 019	15 944	40 395	2 068	7 045	2 866
		M		49 699	38 623	41 305	16 920	13 650	35 381	2 081	6 288	
		J		48 067	45 055	40 250	15 557	14 178	39 520	1 697	6 052	
883	Films cinéma, impressionnés et développés	A	3 279	1 060	905	231	130	183	375	172	59	164
		M		1 622	1 203	244	214	175	550	155	147	
		J		596	1 329	661	339	204	564	127	121	
884	Éléments d'optique; articl. de lunetterie	A	42 914	11 669	6 507	3 805	5 870	3 402	7 896	1 146	1 823	796
		M		7 980	5 209	5 277	4 571	2 749	6 555	1 084	1 788	
		J		8 095	5 890	5 659	4 772	3 002	8 129	888	1 663	

EC TRADE  
by SITC groups

import  
INTRA (EUR 10)

Quantity in 1000 kg

Quantités en 1000 kg

SITC CTCI Rev. 2	Products - Produits	1985	EUR 10	Deutsch- land	France	Italia	Nederland	Belg.-Lux	United Kingdom	Ireland	Danmark	Ελλάδα
885	Watches and clocks	A	1 321	114	228	487	114	66	247	22	23	20
		M		96	217	141	99	62	237	22	24	
		J		169	185	121	113	65	248	17	25	
892	Printed matter	A	51 219	5 174	17 763	1 963	6 764	8 202	7 387	1 903	1 855	208
		M		6 256	16 835	2 445	6 987	7 863	12 558	1 870	1 632	
		J		7 965	28 336	2 364	6 919	7 664	17 436	1 637	1 332	
893	Articles of plastic, n.e.s.	A	100 287	19 346	23 988	5 301	18 476	11 522	14 746	4 167	2 103	638
		M		17 127	21 663	5 929	18 555	11 639	15 514	4 917	2 081	
		J		15 673	22 943	5 893	17 622	12 315	16 229	3 651	2 234	
894	Toys, games and sporting goods	A	17 880	3 438	4 240	1 264	1 823	2 036	3 561	483	703	232
		M		2 889	4 089	1 189	2 064	1 968	3 075	517	568	
		J		3 160	4 690	1 165	1 771	2 128	3 239	513	608	
895	Office and stationery supplies, n.e.s.	A	4 035	777	744	502	548	293	810	102	189	70
		M		604	862	470	556	357	851	79	211	
		J		668	876	424	523	414	816	86	252	
896	Works of art and antiques	A	498	97		11	32	57	186	4	9	2
		M		176		13	47	75	223	3	17	
		J		136		7	35	55	216	2	10	
897	Jewellery, goldsmiths' wares	A	276	29	136	9	22	17	38	18	4	3
		M		22	62	18	18	16	26	11	4	
		J		22	104	17	19	9	27	7	4	
898	Musical instruments and parts	A	8 131	1 960	1 434	872	1 022	621	1 815	99	210	98
		M		1 737	1 550	844	1 260	510	1 503	122	236	
		J		1 721	1 337	925	1 090	574	1 591	88	193	
899	Other manufactured goods, n.e.s.	A	9 713	2 158	2 051	601	1 394	863	1 648	324	446	228
		M		1 817	1 687	605	1 206	874	1 369	197	476	
		J		2 230	1 581	602	1 350	842	1 391	212	437	
911	Postal packages, n.e.s.	A	668			12	83			573		
		M				16	97			679		
		J				18	76	2		544		
931	Special transactions and commodities, n.e.s.	A	16 655	14 438		1 828	158	6		65	160	
		M		16 360		2 386	276	3		1 479	214	
		J		16 137		2 333	274	4		2 564	191	
941	Zoo animals, dogs, cats and the like	A	268	114	41	16	33	30	19		15	
		M		95	24	13	28	44	22	1	3	
		J		76	43	3	40	32	21	1	3	
951	Firearms of war and ammunition	A	287	36	77	112	9	4	23		7	19
		M		27	86	54	6	10	38		21	
		J		30	76	70	8	5	34		19	
961	Coin excluding gold, not legal tender	A	19	1						18		
		M		1						72		
		J		1						38		
971	Gold, non-monetary	A	23	9	1		1	4	6	2		
		M		9	2	1		1	10			
		J		5	1		2	2	12	6		
972	Gold coin	A										
		M										
		J										

**import  
INTRA (EUR 10)**
**COMMERCE DE LA CE  
par groupes de la CTCl**

Value in 1000 ECU

Valeurs en 1000 ECU

SITC CTCl Rev. 2	Products - Produits	1985	EUR 10	Deutsch- land	France	Italia	Nederland	Belg.-Lux	United Kingdom	Ireland	Danmark	Ελλάδα
885	Horlogerie	A	35 647	4 962	8 393	5 075	4 146	2 970	7 533	840	1 039	689
		M		3 949	7 900	7 199	4 740	3 031	6 735	902	1 179	
		J		5 639	6 584	7 559	4 338	2 812	7 012	601	1 073	
892	Imprimés	A	199 753	21 850	59 970	10 619	25 898	37 431	27 843	8 568	6 327	1 247
		M		22 839	55 558	12 577	26 071	35 752	36 845	8 992	5 854	
		J		24 101	77 849	11 222	25 750	35 603	47 184	7 191	5 002	
893	Ouvrages, n.d.a., en matières plastiques	A	353 258	71 391	78 552	23 272	57 416	42 469	56 675	12 185	8 762	2 536
		M		62 613	74 565	25 534	58 890	41 718	56 454	13 493	9 042	
		J		58 588	75 852	24 822	58 337	42 558	59 388	11 069	9 815	
894	Voitures d'enfants, articles de sport, jouets	A	121 164	21 365	29 487	12 307	14 542	13 549	20 481	2 969	4 966	1 498
		M		17 612	30 148	12 580	14 643	13 293	20 600	3 626	4 047	
		J		20 452	31 818	10 903	13 079	12 320	20 717	3 452	3 365	
895	Papeterie, fournitures de bureau	A	44 164	7 054	8 848	6 570	5 196	3 784	9 404	840	1 829	639
		M		5 742	9 625	5 808	5 369	4 045	10 048	759	1 792	
		J		6 018	9 309	6 463	5 448	4 487	9 653	803	1 801	
896	Objets d'art et antiquités	A	53 976	7 242	4 192	528	3 142	2 290	35 935	215	407	25
		M		8 147	4 449	2 430	3 444	1 800	31 522	116	472	
		J		9 891	6 426	338	5 398	2 233	25 383	91	192	
897	Bijouterie, joaillerie, orfèvrerie	A	55 027	11 436	9 555	1 895	11 718	3 968	14 099	1 115	1 019	222
		M		11 084	10 542	2 520	8 064	3 953	20 071	1 590	1 637	
		J		9 969	8 501	2 645	8 331	3 569	14 643	1 153	1 276	
898	Instruments de musique et accessoires	A	147 379	33 553	27 431	17 256	17 170	13 217	30 034	1 991	5 115	1 612
		M		29 134	28 113	18 669	20 781	11 234	29 797	2 134	5 213	
		J		28 417	24 552	19 185	17 870	11 302	30 592	3 116	4 898	
899	Autres articles manufacturés, n.d.a.	A	88 643	20 985	19 895	7 682	10 425	9 118	11 846	2 180	4 189	2 323
		M		17 140	18 489	7 907	10 454	9 084	12 202	2 190	4 024	
		J		17 598	17 991	9 659	10 516	8 006	12 856	1 905	3 754	
911	Colis postaux non classés ailleurs	A	44 233		3 468	1 429	8 516	76	16 447	14 297		
		M			2 954	2 061	10 348	95	15 121	14 049		
		J			2 733	2 563	7 967	350	13 455	10 748		
931	Transactions spéciales et articles n.d.a.	A	148 743	105 260		15 857	202	10	18 046	8 365	1 003	
		M		123 696		14 295	477	3	21 277	7 752	1 170	
		J		142 527		17 013	240	10	29 329	8 166	1 088	
941	Animaux zoo, chiens, chats, similaires	A	2 688	751	535	388	269	176	250	14	261	44
		M		650	455	420	116	248	358	28	62	
		J		503	495	101	101	183	250	39	43	
951	Armurerie et munitions de guerre	A	3 434	533	499	864	298	124	598		145	373
		M		536	662	505	348	144	372		375	
		J		514	662	4 778	400	141	363		482	
961	Monnaies non en circul. sauf pièces d'or	A	524	382		12	30	15		85		
		M		599			49	19		334		
		J		474		1	89	11	5	176		
971	Or, non monétaire	A	41 443	18 453	8 304	4 171	3 963	4 459	1 152	437	497	7
		M		48 041	8 384	4 605	6 214	6 006	992	638	333	
		J		6 204	2 152	4 379	7 858	3 659	996	722	193	
972	Monnaies d'or	A	5 246	544		1	45	4 619		1	36	
		M		142				2 782				
		J		109			29	2 839	156			

Quantity in 1000 kg

Quantites en 1000 kg

SITC CTC Rev. 2	Products - Produits	1985	EUR 10	Deutsch- land	France	Italia	Nederland	Belg.-Lux	United Kingdom	Ireland	Danmark	Ελλάδα
001	Live animals	A	29 761	2 968	2 457	22 877	234	276	71	9	7	862
		M		3 401	2 990	13 164	305	191	25	1	15	
		J		2 695	2 562	20 736	222	277	17	4	7	
011	Meat, fresh, chilled or frozen	A	82 900	11 003	11 797	19 917	3 841	4 682	29 441		369	1 850
		M		12 041	11 338	13 363	4 666	4 391	34 095		405	
		J		17 151	12 557	16 203	4 424	4 155	22 300		187	
012	Meat, salted, dried or smoked	A	399	18	58	13	1	1	288			20
		M		24	57		32	1	187			
		J		15	16	3	19	1	235			
014	Prepared or preserved meat, n.e.s.	A	10 075	2 301	65	726	524	269	6 172		4	14
		M		3 053	78	1 695	577	300	6 962	3	14	
		J		4 185	98	608	718	283	8 476		22	
022	Milk and cream	A	2 702	2 115	135	191	23		183		4	51
		M		2 351	116	25	12		207		34	10
		J		2 230	151		17	1	108	136	4	4
023	Butter	A	2 676		117	38			2 521			
		M			60	20			818			24
		J		1	69	87			8 886			
024	Cheese and curd	A	9 680	1 817	840	3 262	174	863	2 397		149	178
		M		1 863	926	3 709	80	871	2 307		67	70
		J		749	794	3 898	34	676	423		34	65
025	Birds' eggs, fresh, preserved	A	3 047	1 235	19	401	797	347			239	9
		M		932	19	165	300	4	15			200
		J		335	39	1 120	1 171	2	45			393
034	Fish, fresh, chilled or frozen	A	53 514	8 646	7 592	13 470	1 207	1 052	11 012	17	9 781	737
		M		8 397	8 527	8 955	707	1 179	12 152		34	12 225
		J		7 808	8 222	16 597	722	1 126	14 557	17	14 659	
035	Fish, dried, salted or smoked	A	4 555	821	607	1 774	31	23	83		472	744
		M		352	767	2 060	132	34	232		1 029	
		J		327	964	3 426	44	15	110		1 287	
036	Crustaceans and molluscs, fresh, frozen	A	15 858	507	3 825	6 283	178	171	980		2 833	1 081
		M		767	4 147	7 238	386	429	1 478		1	3 717
		J		491	3 375	11 904	406	393	1 030		7	3 424
037	Fish etc., prepared or preserved	A	17 272	2 288	5 010	856	1 063	694	5 854	82	1 138	287
		M		2 993	4 512	1 212	1 020	880	6 771	54	1 378	
		J		2 363	5 126	863	825	1 015	7 848	34	2 292	
041	Wheat and meslin, unmilled	A	116 137	4 853	3 104	41 749	8 182	2 841	53 948	1 440	20	
		M		1 458	16 733	72 876	16 986	10 170	63 152	1 000		
		J		779	1 683	60 948	8 075	14 174	36 533	138		3
042	Rice	A	106 469	5 660	11 283	47 702	11 497	27 199	3 072		56	
		M		4 460	9 728	31 320	10 332	37 298	3 002		2	84
		J		3 255	2 750	51 873	8 322	13 641	5 830		5	38
043	Barley, unmilled	A	648	472			1		1	71	103	
		M					2 403				27	
		J				1 339				101	1	
044	Maize (corn), unmilled	A	231 732	1 580	5 042	65 704	50 909	35 683	70 962		156	1 696
		M		4 127	10 404	25 711	23 335	7 745	25 099		27	49
		J		12 432	18 748	26 950	8 076	43 823	32 995	263	64	
045	Other cereals, unmilled	A	13 837	3 410	870	2 126	2 585	1 301	2 226		938	381
		M		868	1 291	1 140	5 057	1 296	1 690		449	
		J		3 014	1 110	3 008	4 810	1 392	1 585		693	
046	Meal and flour of wheat	A	803	16	7	467	14	4		167	84	44
		M		12	2	3 257	58	4	2		41	
		J		26	39	2 179	129		11		23	
047	Other cereal meals and flours	A	397	103	39	27	20	3	80		125	
		M		57	46		13	43	125			
		J		123	47	70	32	1	161		1	
048	Preparations of cereals, flour, starches	A	10 795	3 976	1 593	1 520	661	583	1 476	43	785	158
		M		3 980	1 653	1 646	758	971	6 046	62	758	
		J		2 978	1 510	622	674	846	2 840	64	1 082	
054	Vegetables and edible roots	A	943 380	126 907	121 152	49 126	483 203	47 467	109 142	1 701	2 850	1 832
		M		150 400	124 261	48 660	435 327	37 488	130 235	2 397	2 620	
		J		72 786	62 403	27 196	319 497	61 453	95 439	2 137	2 462	
056	Vegetables, roots, tubers, preserved	A	37 038	11 576	7 613	2 369	1 954	608	7 150	731	448	89
		M		15 755	7 444	2 059	1 550	840	6 470	267	480	
		J		11 394	10 504	2 705	2 239	519	5 101	188	832	
057	Fruit and nuts, fresh or dried	A	554 382	106 526	155 030	33 895	75 371	35 145	137 595	5 160	5 548	112
		M		170 888	134 005	41 979	80 001	47 491	122 278	3 505	6 331	
		J		100 382	141 712	61 124	68 405	43 220	68 603	4 704	6 129	
058	Prepared or preserved fruit	A	113 513	43 588	12 696	3 378	15 850	7 462	26 810	639	2 933	157
		M		43 309	11 502	4 411	14 087	8 395	28 699	738	3 129	
		J		34 013	13 861	3 251	15 364	7 291	29 206	589	2 810	
061	Sugar and honey	A	368 280	39 129	49 206	20 186	69 043	8 351	162 355		19 898	112
		M		19 116	51 725	40 819	51 243	17 389	129 697	21 017	25 226	
		J		60 158	52 328	47 071	44 964	4 490	84 377	36	14 329	
062	Sugar confectionery, not containing cocoa	A	1 752	336	337	168	167	66	414	24	235	5
		M		464	318	283	130	130	367	22	254	
		J		417	284	344	71	175	430	11	283	
071	Coffee and coffee substitutes	A	132 149	42 416	23 212	24 610	14 749	9 668	12 716	33	3 573	1 172
		M		49 366	23 105	25 606	7 412	9 304	8 153	34	4 686	
		J		36 048	21 695	19 890	15 391	7 274	11 464	15	3 534	
072	Cocoa	A	63 378	15 053	6 622	1 565	21 802	2 808	14 718	253	177	380
		M		20 176	6 219	1 363	19 336	2 452	10 486		115	
		J		14 668	6 081	1 608	17 268	1 399	11 330	20	218	

**import  
EXTRA (EUR 10)**
**COMMERCE DE LA CE  
par groupes de la CTCI**

Value in 1000 ECU

Valeurs en 1000 ECU

SITC CTCI Rev. 2	Products - Produits	1985	EUR 10	Deutsch- land	France	Italia	Nederland	Belg.-Lux	United Kingdom	Ireland	Danmark	Ελλάδα
001	Animaux vivants p. alimentation humaine	A	50 046	4 809	3 899	34 992	528	387	1 467	2 232	56	1 676
		M		4 931	4 586	21 169	711	250	386	147	40	
		J		4 020	3 760	31 195	297	393	290	116	29	
011	Viande etc. frais, réfrigérés, congelés	A	192 358	31 722	27 824	50 844	7 400	11 172	58 101		1 374	3 921
		M		33 253	27 451	33 817	8 973	10 777	67 656		1 539	
		J		45 492	30 409	39 309	8 903	10 540	45 861		726	
012	Viandes etc. séchés, salés, fumés	A	1 197	170	76	110	6	11	741		4	79
		M		241	67	89	6	6	521			
		J		149	53	26	75	15	641			
014	Préparations et conserves de viande	A	32 354	6 134	497	3 983	1 546	532	19 603		23	36
		M		7 903	513	8 957	1 619	804		14	103	
		J		10 023	543	3 162	2 057	691	25 062		99	
022	Lait et crème de lait	A	1 146	550	293	40	29		158	1	26	49
		M		399	336	9	37		175		31	54
		J		361	372		16	2	86		123	39
023	Beurre	A	6 724		228	73			6 423			
		M			127	37	1		2 025			40
		J		2	137	161			21 890			
024	Fromage et caillebotte	A	34 360	6 744	3 460	11 724	410	3 214	7 988		376	444
		M		7 060	4 120	14 959	328	3 276	7 787	212	103	
		J		3 017	3 559	14 317	154	2 449	1 692	107	129	
025	Œufs d'oiseaux	A	3 034	1 185	128	823	475	200			192	31
		M		951	161	665	347	31	76		121	
		J		401	245	1 888	734	8	467		467	
034	Poissons frais, réfrigérés, congelés	A	96 354	15 055	20 368	22 473	1 986	2 952	21 836	34	10 445	1 205
		M		13 690	21 872	17 354	1 923	3 369	25 025	63	13 014	
		J		13 062	22 274	27 300	2 065	3 407	30 431	33	15 973	
035	Poissons séchés, salés, fumés	A	13 848	1 373	1 889	6 772	156	92	344		989	2 233
		M		868	2 325	7 865	431	136	568		2 359	
		J		855	2 750	12 466	185	59	351		2 679	
036	Crustacés frais, réfrigérés, congelés	A	49 171	2 011	12 744	13 790	1 431	1 325	5 695		9 944	2 231
		M		2 595	14 928	17 848	1 184	2 809	7 450	3	11 232	
		J		2 321	16 474	24 995	1 732	2 802	5 716	35	13 176	
037	Poissons, crustacés, préparés ou conservés	A	67 709	8 173	15 794	3 399	4 526	2 633	26 199	381	5 803	801
		M		9 681	14 914	4 027	3 703	3 769	31 287	313	7 795	
		J		7 913	16 526	3 179	3 443	4 015	34 646	165	12 299	
041	Froment et méteil non moulus	A	32 715	1 792	913	10 018	2 111	745	16 601	526	9	
		M		572	5 839	18 732	4 163	2 502	18 143	380		
		J		301	490	14 915	2 030	3 404	10 079	32	1	
042	Riz	A	42 491	2 284	5 343	14 766	5 089	12 932	2 045		32	
		M		1 876	4 291	10 967	4 456	18 922	1 782		45	
		J		1 209	1 703	16 509	3 180	4 704	3 428	4	27	
043	Orge non mondée	A	192	119			1		2	36	34	
		M					522				7	
		J			293				2	22		
044	Maïs non moulu	A	64 582	1 513	2 272	20 461	10 164	6 947	17 355		329	5 541
		M		956	2 491	14 411	4 511	1 455	6 668	18	59	
		J		2 434	3 942	6 684	1 722	8 017	9 235	86	52	
045	Autres céréales non moulues	A	5 746	1 268	453	1 533	807	436	868		240	141
		M		450	404	482	1 311	450	768		180	
		J		950	398	1 049	1 402	479	645		128	
046	Semoule et farine de froment	A	240	10	5	64	10	2	2	80	25	42
		M		8	2	1 028	36	2	3	17	11	
		J		9	15	713	58	7	8			
047	Autres semoules et farines	A	269	84	37	11	16	3	75		43	
		M		50	50	1	10	27	107			
		J		100	57	12	24	1	133	1		
048	Préparations de céréales, farines, féculés	A	14 626	4 300	3 372	1 255	1 393	470	2 348	87	1 212	189
		M		4 721	3 781	1 290	1 460	642	3 625	122	1 178	
		J		3 207	3 506	532	1 372	660	2 738	152	1 725	
054	Légumes, plantes, etc., frais	A	295 988	45 807	70 021	22 553	80 763	10 082	63 618	763	1 703	678
		M		49 758	63 622	18 093	73 070	9 044	57 539	601	1 638	
		J		30 649	25 054	11 980	52 296	10 163	37 238	471	1 288	
056	Légumes, racines, etc., conservés	A	40 065	14 306	8 713	3 602	3 063	778	8 468	270	705	160
		M		20 610	8 737	3 247	2 359	1 039	7 723	270	692	
		J		14 488	13 078	4 624	3 067	761	6 168	183	1 336	
057	Fruits frais, secs, sauf oléagineux	A	477 817	103 118	131 441	22 967	58 578	27 854	124 989	3 781	4 851	238
		M		152 853	113 523	31 080	62 636	36 259	110 281	2 697	5 681	
		J		91 928	116 829	45 572	47 802	34 919	96 066	3 426	5 419	
058	Préparations et conserves de fruits	A	148 450	55 108	15 370	3 464	23 783	12 218	34 673	921	2 674	239
		M		51 205	15 069	5 211	22 784	12 969	36 466	900	3 539	
		J		42 066	18 115	3 612	25 712	11 672	37 003	893	2 565	
061	Sucres et miel	A	97 734	11 524	15 764	3 584	7 027	1 146	56 483		2 085	121
		M		8 998	16 448	4 790	5 793	1 717	55 962	2 081	2 615	
		J		10 626	16 755	5 461	4 317	790	34 169	40	1 750	
062	Confiserie, sucreries, sans cacao	A	4 369	880	815	525	415	259	743	71	635	26
		M		1 065	840	823	248	278	760	54	560	
		J		940	799	1 021	152	356	718	22	636	
071	Café et succédanés du café	A	552 651	180 818	92 479	99 269	60 349	41 776	56 634	146	14 465	6 715
		M		210 971	90 128	105 823	28 610	38 936	39 257	189	19 254	
		J		149 802	84 541	82 243	62 349	28 631	50 471	77	14 021	
072	Cacao	A	220 060	53 638	23 165	5 076	74 356	9 735	51 387	820	577	1 306
		M		71 383	22 551	4 735	65 409	8 303	42 507		356	
		J		49 556	19 783	5 402	57 389	4 946	39 722	64	684	

Quantity in 1000 kg

Quantités en 1000 kg

SITC CTC1 Rev. 2	Products - Produits	1985	EUR 10	Deutsch- land	France	Italia	Nederland	Belg.-Lux	United Kingdom	Ireland	Danmark	Ελλάδα
073	Chocolate and cocoa preparations	A	2 980	1 207	389	163	53	107	734	26	294	7
		M		818	428	96	28	40	605	33	453	
		J		632	362	81	120	73	405	41	447	
074	Tea and mate	A	25 371	1 184	977	156	1 623	96	20 636	553	134	12
		M		1 460	932	196	1 540	126	11 354	460	168	
		J		898	995	342	2 150	94	15 147	920	140	
075	Spices	A	9 067	3 124	2 433	265	1 062	254	1 726	1	80	122
		M		3 091	1 674	294	896	227	1 992		109	
		J		2 362	2 143	173	887	439	1 620		75	
081	Feeding stuff for animals	A	1 764 895	425 021	266 878	115 708	519 488	147 738	173 099	47 229	68 215	1 519
		M		481 788	230 795	154 080	558 561	117 538	178 347	33 584	103 697	
		J		418 062	327 728	152 329	504 024	154 186	130 285	18 512	150 635	
091	Margarine and shortening	A	4 554	94	1 176	1 534	1 100	464	6		177	3
		M		46	123	1 655	1 119	799	4		46	
		J		50	5	1 459	950	1 174	12	1	93	
098	Edible products and preparations n.e.s.	A	14 430	3 745	2 761	773	859	336	5 273	120	463	100
		M		3 944	2 832	1 745	890	278	5 647	64	774	
		J		3 191	2 983	3 166	826	343	6 205	197	589	
111	Non-alcoholic beverages, n.e.s.	A	7 329	4 886	267	649	73	17	989		428	20
		M		6 583	174	396	71	70	667		522	
		J		6 595	316 613	187	99	31	350	1	746	
112	Alcoholic beverages	A	61 798	20 578	8 913	2 751	6 572	6 428	14 526	219	1 674	137
		M		18 361	7 505	3 655	4 243	3 852	9 550	169	2 308	
		J		14 575	7 394	5 155	3 441	3 336	10 086	219	3 771	
121	Tobacco, unmanufactured and waste	A	36 419	11 567	6 014	2 028	5 557	2 335	7 410	393	983	132
		M		6 640	5 196	1 699	5 600	2 108	5 188	392	1 376	
		J		8 721	4 281	700	4 736	2 902	6 626	244	1 491	
122	Tobacco, manufactured	A	1 682	857	30	200	291	234	65	1		4
		M		718	21	71	391	87	66	1	4	
		J		734	26	59	10	159	60	1	2	
211	Hides, skins (excluding furskins), raw	A	38 176	4 920	9 075	17 621	1 447	1 460	2 520	12	66	1 055
		M		4 510	6 960	19 808	1 188	1 517	2 122		84	
		J		2 689	4 935	20 068	996	1 209	1 639	14	43	
212	Furskins, raws	A	690	181	77	127		111	130		64	
		M		103	65	98		37	89		55	
		J		118	108	96		148	102		7	
222	Seeds for 'soft' fixed vegetable oil	A	823 475	260 805	51 019	115 841	169 230	160 614	49 521	18	429	15 998
		M		276 750	51 948	55 217	351 820	144 177	73 069	126	133	
		J		281 043	45 811	130 014	142 681	113 517	70 550	700	205	
223	Seeds for other fixed vegetable oils	A	29 787	21 160	526	2 218	1 246	1 997	1 872		441	327
		M		27 863	3 541	3 121	1 117	4 359	5 249		184	
		J		33 019	3 377	1 421	11 732	5 524	4 475		130	
232	Natural rubber latex; rubber, gums	A	63 318	19 295	14 722	11 016	808	3 369	12 466	475	237	930
		M		19 326	11 006	13 167	1 250	2 660	10 467	525	258	
		J		14 053	13 419	15 737	1 400	2 516	8 376	523	372	
233	Synthetic rubber latex, rubber, etc.	A	23 675	6 941	2 222	2 511	2 506	6 456	2 275	80	451	233
		M		7 673	2 887	2 917	3 263	6 145	2 462	196	597	
		J		5 780	2 684	3 309	2 378	3 926	2 527	333	753	
244	Cork, natural, raw and waste	A	2 080	666	530	335	160	15	334		32	
		M		711	451	592	127	25	228		155	
		J		352	379	606	137	49	222		59	
245	Fuel wood and wood charcoal	A	96 398	5 776	5 126	78 485	589	584	4 903	42	838	55
		M		8 071	5 356	4 311	1 283	586	3 508	20	655	
		J		7 166	5 510	68 272	1 011	896	4 412	20	683	
246	Pulpwood, (incl. chips and wood waste)	A	92 068	48 315	2 592	40 519	59		5		578	
		M		59 041	2 620	77 533	40		188	12	227	
		J		42 578	5 247	79 012	207				581	
247	Other wood, rough or roughly squared	A	374 319	55 476	68 275	181 925	10 901	14 173	4 913		5 677	32 979
		M		77 071	80 843	218 405	14 522	13 482	7 451		6 263	
		J		52 284	70 422	193 376	10 798	11 685	3 721	25	11 412	
248	Wood, simply worked, and sleepers	A	1 048 200	164 953	99 392	232 911	103 823	45 807	302 070	15 110	54 776	29 358
		M		164 452	37 570	268 420	118 373	48 127	345 612	13 440	56 079	
		J		174 941	102 318	218 376	143 573	54 604	344 163	13 596	81 006	
251	Pulp and waste paper	A	800 276	262 100	153 358	137 328	46 015	35 755	136 293	769	9 977	8 681
		M		270 020	143 856	200 677	46 791	38 301	143 489	560	11 079	
		J		222 812	145 738	172 060	44 022	39 698	137 922	637	15 262	
261	Silk	A	698	99	88	476		5	30			
		M		103	74	588			34			
		J		61	98	717		12	30			
263	Cotton	A	99 629	32 661	17 926	29 820	238	4 065	10 010	1 239	81	3 589
		M		29 509	13 455	26 698	475	6 246	9 530	2 207	91	
		J		28 230	13 741	26 378	606	2 874	8 030	1 592	235	
264	Jute and other textile bast fibres	A	2 522	63	6			634	1 808			11
		M		382	28				1 017			
		J		107					77			
265	Veg. textile fibres, excluding cotton, jute	A	10 219	1 028	1 766	1 061	355	2 346	2 970	47	651	
		M		1 633	2 153	240	276	1 467	2 785	43	309	
		J		1 784	1 430	1 354	288	1 625	2 137	44	2	
266	Synthetic fibres for spinning	A	14 094	3 757	2 209	5 852	320	653	1 153	5	63	82
		M		3 656	1 779	3 915	712	759	1 621		26	
		J		3 371	2 091	2 473	457	1 049	1 830		126	
267	Other man-made fibres for spinning	A	18 178	5 691	1 254	5 055	1 508	1 448	1 800	1 104	77	241
		M		5 067	1 101	6 275	1 901	1 518	1 769	920	194	
		J		4 038	1 299	4 628	1 223	1 498	2 188	545	131	



**import  
EXTRA (EUR 10)**
**COMMERCE DE LA CE  
par groupes de la CTCI**

Value in 1000 ECU

Valeurs en 1000 ECU

SITC CTCI Rev. 2	Products - Produits	1985	EUR 10	Deutsch- land	France	Italia	Nederland	Belg.-Lux	United Kingdom	Ireland	Danmark	Ελλάδα
073	Chocolat et préparat. aliment. au cacao	A	10 199	4 033	1 148	690	130	420	2 599	87	1 056	36
		M		2 654	1 176	382	83	176	2 231	138	1 600	
		J		2 057	1 015	362	362	303	1 961	142	1 529	
074	Thé et maté	A	96 408	5 279	5 271	629	5 771	458	75 928	2 495	514	63
		M		6 493	4 863	976	4 767	699	34 370	2 140	700	
		J		4 022	5 072	1 607	5 792	524	39 147	3 477	595	
075	Épices	A	23 493	8 364	6 958	585	2 280	765	3 930	7	247	357
		M		8 084	5 056	1 221	1 924	539	3 966	4	277	
		J		5 694	5 711	505	2 000	1 425	3 912	1	272	
081	Nourriture pour animaux	A	356 102	85 912	63 545	25 316	89 514	27 981	39 760	8 799	14 708	567
		M		90 905	51 489	37 402	89 334	21 656	39 427	6 191	24 582	
		J		79 939	72 586	32 113	82 596	26 670	27 817	3 589	28 674	
091	Margarine, graisses culinaires	A	3 029	129	789	918	735	319	7		126	6
		M		28	65	991	742	534	5		33	
		J		37	10	835	611	734	16		60	
098	Produits et préparat. aliment., n.d.a.	A	22 009	6 018	3 677	786	1 384	782	7 743	276	1 062	281
		M		6 662	4 202	1 919	1 403	541	8 535	141	1 615	
		J		5 491	4 139	2 115	1 346	611	9 169	477	1 361	
111	Boissons non alcooliques, n.d.a.	A	2 211	1 405	135	145	59	25	265		158	19
		M		1 794	77	39	36	35	277		213	
		J		1 957	195	28	83	22	280	3	304	
112	Boissons alcooliques	A	78 080	19 638	11 316	2 807	8 344	6 930	25 367	672	2 748	258
		M		16 375	9 129	3 036	5 878	4 963	14 743	541	2 727	
		J		16 740	8 381	4 400	4 374	3 903	16 358	630	2 682	
121	Tabacs bruts et déchets	A	170 497	57 465	16 546	12 032	26 238	12 052	37 094	1 846	6 111	1 113
		M		35 169	11 289	13 833	26 455	9 383	26 145	1 922	9 078	
		J		45 505	9 217	2 781	18 271	13 797	28 359	1 417	9 974	
122	Tabacs fabriqués	A	9 770	2 575	924	2 966	1 062	711	1 435	22		75
		M		2 385	925	1 082	1 374	431	1 319	31	32	
		J		2 293	789	873	222	690	1 552	27	20	
211	Cuirs et peaux bruts, sauf pelleteries	A	103 167	8 560	21 103	53 657	2 775	3 244	10 569	22	162	3 075
		M		8 352	18 661	58 375	2 411	3 812	8 322		187	
		J		6 021	12 429	64 049	1 840	3 945	6 520	6	70	
212	Pelleteries brutes	A	80 409	22 114	3 669	17 511	34	1 251	19 601		16 229	
		M		15 798	3 092	10 844		884	12 974		9 912	
		J		13 804	3 705	10 596	1	498	9 357		396	
222	Fruits oléagineux pour extract. d'huiles douces	A	311 682	97 216	21 227	42 551	63 882	56 303	23 687	18	391	6 407
		M		101 287	22 690	20 759	124 434	49 039	34 130	127	154	
		J		97 849	20 647	46 770	50 254	38 085	28 270	255	258	
223	Fruits oléagineux pour extract. d'autres huiles	A	18 414	12 271	443	2 030	710	928	1 354		315	363
		M		15 727	1 798	2 733	658	1 773	2 386		148	
		J		14 899	1 754	1 003	5 478	2 628	2 001		108	
232	Caoutchouc naturel	A	77 827	22 750	19 141	12 941	987	4 232	15 623	662	287	1 204
		M		23 084	14 171	16 853	1 551	3 450	13 438	757	305	
		J		16 987	16 968	19 740	1 710	3 138	10 383	746	419	
233	Caoutchouc synthétique	A	34 608	9 606	3 805	3 361	2 501	10 745	3 586	111	601	292
		M		11 405	4 668	4 016	5 264	10 573	4 781	270	969	
		J		8 720	4 000	5 106	2 785	7 109	3 696	363	1 121	
244	Liège brut et déchets	A	2 114	440	476	793	61	6	260		78	
		M		473	317	843	94	13	168		298	
		J		342	279	757	62	19	192		132	
245	Bois chauffage, charbon de bois	A	10 215	1 750	1 915	3 908	197	196	2 048	27	158	16
		M		2 450	1 989	783	506	210	1 367	11	195	
		J		2 163	1 863	4 201	369	323	1 618	11	160	
246	Bois de trituration	A	3 889	1 432	93	2 332	3	2	2		27	
		M		1 673	349	6 540	8	7	7	1	27	
		J		1 399	583	6 322	9				31	
247	Autres bois bruts ou simplement équarris	A	86 512	19 914	18 072	28 864	2 227	5 306	1 976		833	9 320
		M		25 455	21 281	38 180	2 578	4 924	2 369		1 320	
		J		15 571	18 215	33 999	2 086	4 989	1 462	13	1 581	
248	Bois simplement travaillés, traverses	A	378 474	57 841	40 168	76 911	36 072	16 814	112 960	5 254	21 459	10 995
		M		58 919	33 535	94 146	41 088	18 053	121 945	5 110	22 440	
		J		59 597	40 260	76 601	47 010	19 762	123 960	5 083	31 146	
251	Pâtes à papier et déchets de papier	A	406 543	145 211	84 037	57 218	22 177	17 010	70 023	690	5 024	5 153
		M		141 670	72 796	89 698	23 885	18 047	70 234	441	4 708	
		J		112 855	72 355	75 571	21 909	19 078	59 314	559	6 498	
261	Soie	A	20 125	1 550	2 945	14 941		62	627			
		M		1 718	2 415	15 598	9		677			
		J		1 073	3 089	22 645	3	6	536			
263	Coton	A	205 021	58 062	35 805	73 264	214	7 639	17 839	3 181	187	8 830
		M		53 114	27 527	61 774	428	11 914	14 225	5 197	193	
		J		47 247	25 513	59 890	686	4 869	13 847	3 679	546	
264	Jute et autres fibres libériennes	A	2 310	41	1			237	2 019			12
		M		446	32		1		1 198			
		J		68					28			
265	Fibres végétales (sauf coton, jute)	A	8 553	784	1 227	825	171	2 162	2 971	24	389	
		M		965	1 316	334	158	1 107	2 802	27	170	
		J		1 141	908	1 115	109	946	2 319	28	6	
266	Fibres synthétiques pour filage	A	28 184	7 817	4 467	9 995	916	1 512	3 127	28	119	203
		M		7 029	4 385	7 105	1 683	1 894	3 897		49	
		J		7 231	4 823	4 768	1 176	2 282	4 596	40	230	
267	Aut. fibres synthétiques et artif., déchets	A	24 214	6 967	2 176	6 201	2 519	2 503	2 558	598	214	478
		M		7 046	1 936	6 954	2 879	2 421	2 691	543	558	
		J		5 473	2 176	6 096	2 087	2 651	3 179	338	317	

Quantity in 1000 kg

Quantities en 1000 kg

SITC CTCI Rev 2	Products - Produits	1985	EUR 10	Deutsch- land	France	Italia	Nederland	Belg.-Lux	United Kingdom	Ireland	Danmark	Ελλάδα
268	Wool and other animal hair	A	48 914	7 749	12 627	11 393	847	4 146	10 712	67	199	974
		M		6 608	13 766	11 390	926	4 733	10 567	333	331	
		J		6 167	12 855	9 994	958	3 502	9 911	141	209	
269	Old clothing, other text. articles, rags	A	9 312	741	592	6 184	1 015	540	234		3	3
		M		1 086	900	10 054	1 676	689	133	9	25	
		J		933	623	2 387	1 586	668	405		60	
271	Fertilizers, crude	A	1 236 340	114 233	394 148	140 831	264 879	204 455	96 457	595	6 193	14 549
		M		116 170	410 277	75 841	206 037	258 016	140 515		36 486	
		J		122 897	337 087	158 062	258 166	165 503	113 937		45 978	
273	Stone, sand and gravel	A	590 230	179 333	78 487	76 641	33 904	22 095	65 491	45	132 488	1 746
		M		338 912	24 762	103 831	49 092	25 164	10 139	98	176 483	
		J		351 020	35 667	84 900	12 398	3 982	8 666	613	155 589	
274	Sulphur and unroasted iron pyrites	A	252 213	33 861	34 001	39 022	12 731	72 598			40	
		M		33 658	37 962	70 951	6 600	53 980				
		J		60 301	42 936	77 923	7 360	62 548				
277	Natural abrasives, n.e.s.	A	1 485	246	216	18			1 001	1	3	
		M		70	441	23	90	21	2 801	1	10	
		J		252	352		20	58	19		7 793	
278	Other crude minerals	A	636 442	213 123	210 764	67 844	36 282	39 460	52 787	3 802	8 674	3 706
		M		208 821	190 804	63 636	58 552	69 286	53 205	6 567	22 311	
		J		197 562	189 276	83 135	28 920	57 540	88 939	851	37 766	
281	Iron ore and concentrates	A	8 111 308	3 134 608	1 336 553	844 186	610 796	1 287 115	648 050			
		M		2 486 404	1 428 018	2 035 770	850 071	1 003 881	1 658 946		3 850	
		J		2 846 742	1 611 536	1 254 699	446 195	1 322 247	1 561 039		200	
282	Iron or steel scrap and waste	A	169 384	13 852	1 015	142 748	2 107	1 861	1 085		461	6 255
		M		16 564	567	190 649	3 314	286	1 244	2	87	
		J		15 819	1 109	144 428	2 278	2 901	1 398		493	
286	Ores and concentrates of uranium and thorium	A	635		635							
		M			1 008	18						
		J			1 098				1			
287	Base metal ores and concentrates, n.e.s.	A	1 698 093	666 419	407 839	132 048	102 165	131 857	186 345	69 717		1 703
		M		473 239	251 386	249 468	61 217	61 895	57 147	166 854	1	
		J		667 299	174 797	264 564	52 188	71 572	102 160	53 402		
288	Non-ferrous metal waste and scrap	A	67 597	25 700	4 262	12 770	2 658	17 211	4 577		419	
		M		54 602	3 013	26 086	5 452	8 875	2 807		421	
		J		30 786	4 802	12 682	7 564	14 416	2 559	18	607	
289	Precious metal ores, waste, n.e.s.	A	2 806	2 432	89	25		198	61		1	
		M		96	1			272	50		2	
		J		2 650	11	2		160	35		2	
291	Crude animal materials, n.e.s.	A	49 086	10 585	7 606	4 170	1 422	2 425	7 317	15	15 252	294
		M		8 800	6 755	2 672	2 068	1 857	10 381	27	9 485	
		J		10 292	7 353	3 767	1 836	1 586	6 813	26	9 926	
292	Crude vegetable materials, n.e.s.	A	72 528	16 849	8 472	5 734	27 821	6 142	6 598	110	674	128
		M		15 278	6 086	3 980	26 880	2 204	6 309	55	480	
		J		13 223	6 370	4 416	22 580	1 656	7 270	38	562	
322	Coal, lignite and peat	A	6 543 559	905 130	1 098 471	1 437 041	1 173 659	613 365	1 071 693	61 193	11 894	171 113
		M		1 116 565	1 486 427	1 926 830	655 282	526 076	759 930	76 164	4 607	
		J		1 002 337	1 269 527	1 423 154	967 730	680 699	1 266 409	162 857	5 493	
323	Briquettes, coke, semi-coke	A	60 889	7 799	2 422	2 248	8 440	18 996	19 692		894	398
		M		8 865	45 455	2 047	20 755	36 827	11 567		854	
		J		1 538	38 362	1 367	40 028	15 620	10 447		1 078	
333	Petroleum oils, crude	A	19 039 250	3 727 482	4 857 087	5 061 320	1 757 541	363 112	2 551 541		163 115	558 154
		M		3 491 499	4 212 518	5 607 252	2 532 412	382 160	2 510 463		141 679	
		J		3 626 528	2 856 345	4 599 334	2 509 321	513 830	1 251 509		135 480	
334	Petroleum products, refined	A	6 143 578	985 454	1 169 300	1 555 520	1 086 074	255 319	712 297	34 396	320 730	74 488
		M		1 394 801	852 623	2 168 385	1 745 926	404 512	1 123 454	15 663	446 889	
		J		1 489 337	1 011 783	2 062 049	1 562 314	309 053	1 277 069	10 139	386 000	
335	Residual petroleum products, n.e.s.	A	929 522	171 638	218 055	284 000	118 147	20 998	99 187	11	3 033	14 453
		M		142 796	153 224	173 068	170 748	40 413	30 485	2 791	14 541	
		J		130 925	109 512	277 798	114 611	16 045	24 434	20 074	24 397	
341	Gas, natural and manufactured	A	3 181 444	18 043	1 152 983	841 852	10 282	1 579	1 152 859		3 846	
		M		14 587	1 243 891	978 945	9 272	3 685	1 088 566		2 570	
		J		11 472	1 254 075	1 024 154	86 703	9 608	940 484		2 776	
351	Electric current	A										
		M										
		J										
411	Animal oils and fats	A	96 253	30 836	4 688	1 788	25 119	7 491	25 831		498	7
		M		27 558	2 497	252	30 624	7 350	16 284		427	
		J		29 802	6 857	640	23 135	2 596	13 458	5	630	
423	Fixed vegetable oils, 'soft'	A	40 450	4 948	13 212	10 468	6 995	2 657	1 543		627	
		M		9 887	17 019	18 984	9 933	3 391	1 504		24	
		J		4 320	8 106	33 230	14 338	1 777	487		5	
424	Other fixed vegetable oils	A	110 321	28 017	23 121	4 064	33 765	4 001	18 796	121	941	495
		M		35 869	14 579	1 716	26 107	4 864	23 419	5	2 703	
		J		30 590	11 992	3 557	37 590	5 224	31 191	734	1 002	
431	Processed animal and vegetable oils, etc.	A	30 184	15 850	1 169	978	4 363	273	6 125	1	1 406	19
		M		19 763	1 506	434	4 502	660	6 032		2 137	
		J		14 764	1 813	188	2 909	603	6 193	56	1 975	
511	Hydrocarbons, n.e.s., derivatives	A	218 696	46 458	22 636	28 424	75 727	12 764	31 033	28	851	575
		M		58 280	17 331	47 891	47 525	20 515	36 889	36	659	
		J		28 474	19 421	51 458	63 438	16 776	51 982	5	802	
512	Alcohols, phenols, etc.	A	214 916	14 350	3 599	23 749	159 256	1 637	6 363	75	702	187
		M		28 769	11 228	33 709	116 682	2 755	3 528	50	667	
		J		17 920	9 225	26 662	108 070	2 398	5 819	24	440	

**import  
EXTRA (EUR 10)**
**COMMERCE DE LA CE  
par groupes de la CTCI**

Value in 1000 ECU

Valeurs en 1000 ECU

SITC CTCI Rev. 2	Products - Produits	1985	EUR 10	Deutsch- land	France	Italia	Nederland	Belg.-Lux	United Kingdom	Ireland	Danmark	Ελλάδα
268	Laines et poils fins ou grossiers	A M J	219 533	34 940 29 460 27 935	47 542 50 404 45 633	65 799 75 269 62 129	2 791 4 634 3 530	17 534 21 501 14 473	44 834 44 297 49 005	330 1 132 510	733 1 247 793	5 030
269	Friperie, drilles et chiffons	A M J	6 317	287 381 416	399 562 392	4 717 5 942 1 853	278 398 465	422 462 305	202 180 320	14	4 56 51	8
271	Engrais bruts	A M J	79 683	6 892 6 768 7 559	24 111 24 480 23 708	10 008 4 638 9 391	16 256 12 104 14 586	13 914 16 681 11 003	6 777 9 466 7 687	118	430 2 244 3 108	1 177
273	Pierres, sables et graviers	A M J	27 565	6 063 5 927 6 304	4 363 3 096 4 143	11 613 17 219 15 166	1 087 1 297 705	1 365 1 226 579	1 291 796 863	28 39 201	1 661 2 162 1 869	94
274	Soufre et pyrites de fer non grillées	A M J	51 187	4 343 2 816 6 613	18 974 7 001 8 666	7 243 15 137 13 939	2 306 1 139 1 400	10 657 8 009 8 717	7 664 8 950 12 667		14	
277	Abrasifs naturels (y compr. diam. indust.)	A M J	15 405	1 279 1 620 1 976	1 096 1 053 1 156	1 960 1 701 2 391	200 524 832	7 616 5 174 7 515	48 118 23	3 109 2 461 2 386	43 50 299	54
278	Autres produits minéraux bruts	A M J	82 276	28 338 28 252 27 085	13 374 9 018 11 482	16 598 11 784 15 737	4 914 5 789 5 621	6 212 7 862 4 811	10 164 6 019 13 114	711 935 537	1 446 1 913 3 193	519
281	Minerais de fer et concentrés	A M J	249 196	106 199 84 140 95 562	40 781 43 778 49 028	25 622 67 467 37 069	14 050 22 744 11 642	35 188 26 501 35 465	27 356 57 489 53 572		76 51	
282	Ferrailles de fonte, de fer ou d'acier	A M J	32 948	4 753 6 462 5 041	920 582 1 001	22 715 28 474 21 148	777 2 057 1 358	1 515 145 2 478	1 139 1 376 1 527	6	127 19 64	1 002
286	Minerais d'uranium, de thorium	A M J	496		496 754 745	34		2				
287	Minerais de métaux communs, n.d.a.	A M J	338 120	113 714 72 197 111 816	62 226 52 909 40 744	17 584 31 901 32 302	47 220 41 746 34 057	42 450 41 061 35 838	49 124 42 599 45 316	4 404 10 779 3 066	1	1 398
288	Déchets de métaux non ferreux	A M J	100 120	28 452 41 205 32 439	4 016 5 806 2 654	8 732 11 615 11 585	2 748 7 385 11 134	2 748 33 147 28 700	17 671 24 852 16 377		464 926 310	
289	Minerais des métaux précieux, déchets	A M J	73 881	21 251 11 459 18 912	1 882 1 745 713	318 232 671		4 047 4 229 3 172	46 214 41 303 34 076		169 256 447	
291	Matières brutes d'origine animale, n.d.a.	A M J	48 036	20 998 17 151 18 511	7 239 8 453 8 002	4 037 4 094 4 820	2 805 5 267 2 760	1 380 943 890	7 214 8 374 6 913	104 120 92	4 217 3 688 3 245	42
292	Matières brutes d'origine végétale, n.d.a.	A M J	97 261	28 723 28 087 17 766	15 288 13 041 13 080	10 212 9 988 8 648	21 479 20 206 16 079	2 981 1 950 1 987	15 331 15 222 14 098	515 489 618	2 262 1 739 1 580	470
322	Houilles, lignites et tourbe	A M J	513 090	52 343 66 082 55 298	76 998 108 887 93 718	122 747 142 967 100 218	98 452 52 623 75 192	49 084 42 139 57 562	96 362 67 661 111 447	6 358 8 087 16 528	1 114 408 590	9 632
323	Briquettes, cokes et semi-cokes	A M J	5 115	635 762 180	324 5 579 2 881	352 228 284	582 1 602 3 765	1 308 2 640 955	1 795 838 853		58 58 136	61
333	Huiles brutes de pétrole	A M J	5 635 003	1 114 541 1 020 226 1 025 721	1 422 078 1 209 049 795 191	1 480 167 1 615 472 1 298 293	499 935 720 035 694 113	114 612 112 719 147 811	797 967 718 051 345 068		47 195 39 057 89 935	158 508
334	Produits raffinés du pétrole	A M J	1 874 200	316 158 441 087 426 664	340 535 242 211 261 649	462 260 589 178 517 507	348 488 514 933 462 324	82 664 119 245 84 959	207 181 294 729 343 101	10 071 5 342 3 858	100 960 135 362 111 324	5 883
335	Produits résiduels du pétrole	A M J	161 954	24 685 27 666 25 768	29 327 25 542 16 015	44 174 27 050 47 544	34 143 55 373 32 962	2 409 6 956 2 136	23 471 6 048 5 534	46 298 116	868 3 615 5 776	2 831
341	Gaz naturels, gaz manufacturés	A M J	811 439	5 351 4 621 3 559	278 669 331 962 332 056	232 500 263 952 273 928	3 339 3 156 26 062	654 1 446 3 449	289 716 288 781 246 987		1 210 874 722	
351	Énergie électrique	A M J	63 219	39 399 36 935 35 876	6 749 4 967 2 862		2 866 1 079 762	4 479 1 808 1 179			2 595 2 292 2 467	7 131
411	Huiles et graisses animales	A M J	50 994	17 495 14 538 14 009	2 789 1 178 4 240	976 174 336	12 586 15 404 11 739	4 622 4 482 1 532	12 183 7 495 6 558		332 268 420	11
423	Huiles végétales fixes douces	A M J	51 985	5 440 10 517 4 311	18 988 24 813 12 186	14 541 26 754 44 031	7 099 9 667 14 515	3 515 4 237 2 306	1 774 1 933 650	1	628 35 11	
424	Autres huiles végétales fixes	A M J	116 894	29 937 37 082 30 588	24 773 18 313 13 122	4 438 2 032 4 151	33 457 26 856 36 521	3 980 4 745 4 723	18 827 22 995 31 810	139 31 721	917 2 425 950	426
431	Huiles et graisses élaborées	A M J	25 355	12 521 13 507 10 857	1 288 1 602 1 903	964 479 256	3 562 3 909 3 320	393 474 710	5 099 5 316 5 525	3	1 495 2 356 2 080	30
511	Hydrocarbures et dérivés halogénés, etc.	A M J	121 390	27 284 37 184 17 374	16 183 13 887 16 900	13 270 26 654 31 391	38 060 26 481 35 072	9 527 12 261 11 676	15 911 23 477 27 677	119 158 13	447 425 579	589
512	Alcools, phénols, dérivés halogénés, etc.	A M J	67 975	10 713 15 112 10 699	5 505 5 116 7 465	7 271 8 729 8 164	35 911 27 505 28 297	1 890 2 103 2 434	5 342 3 906 6 948	855 1 039 582	404 639 530	84

Quantity in 1000 kg

Quantites en 1000 kg

SITC CTCI Rev 2	Products - Produits	1985	EUR 10	Deutsch- land	France	Italia	Nederland	Belg.-Lux	United Kingdom	Ireland	Danmark	Ελλάδα
513	Carboxylic acids, etc.	A	38 496	6 005	4 270	6 716	12 756	3 358	4 191	212	783	207
		M		9 682	4 071	6 846	9 949	3 566	7 561	97	1 284	
		J		6 568	4 388	6 065	18 780	2 821	5 836	72	1 356	
514	Nitrogen function compounds	A	27 376	7 896	4 574	7 113	2 537	1 290	2 225	1 449	265	27
		M		11 078	4 327	4 239	3 009	4 087	1 898	116	221	
		J		10 347	4 366	17 471	3 821	1 139	1 626	50	308	
515	Organo-inorganic compounds, etc.	A	12 909	4 624	1 811	1 287	1 744	2 068	1 063	107	80	125
		M		3 805	1 265	3 225	2 175	960	853	109	118	
		J		3 164	1 536	2 175	2 543	738	866	70	120	
516	Other organic chemicals	A	26 127	3 416	2 742	3 118	11 235	4 583	488	53	256	236
		M		4 635	1 802	2 991	7 704	2 897	633	86	248	
		J		4 878	1 932	4 110	11 555	2 597	583	56	420	
522	Inorganic chemical elements, oxides, etc.	A	255 061	40 557	45 324	29 821	24 045	11 068	56 990	2 866	34 246	10 144
		M		47 947	31 715	64 065	36 892	16 121	17 357	10 085	56 489	
		J		34 686	37 795	48 983	33 160	22 298	29 534	3 095	11 746	
523	Other inorganic chemicals	A	111 228	28 450	15 059	23 448	5 061	3 224	21 111	2 679	8 470	3 726
		M		26 635	15 271	24 998	44 578	2 749	14 031	359	9 361	
		J		21 679	14 691	20 332	37 914	2 266	12 807	779	12 443	
524	Radio-active and associated materials	A	1 990	513	1 197	7	246	12	15			
		M		295	1 715	5	226					
		J		318	738	6	122		23			
531	Synthetic dyes, natural indigo, etc.	A	4 222	1 160	532	1 144	326	122	824	1	95	18
		M		988	479	735	367	163	802	22	119	
		J		1 115	527	803	458	184	688	1	99	
532	Dyeing, tanning extracts, etc.	A	4 406	219	244	2 992	272	123	472		5	79
		M		224	325	2 064	412	64	424	1	18	
		J		290	527	1 774	466	83	607	15	10	
533	Pigments, paints, varnishes, etc.	A	14 862	4 620	1 778	2 583	942	612	2 406	82	1 587	252
		M		8 228	1 800	2 293	1 194	635	2 173	36	1 654	
		J		5 539	1 750	2 025	971	1 263	2 380	113	2 449	
541	Medicine and pharmaceutical products	A	5 319	1 885	785	652	491	384	657	68	354	63
		M		2 044	541	752	628	322	678	70	362	
		J		1 692	691	975	507	346	856	30	476	
551	Essent. oils, perfume and flavour materials	A	2 746	994	665	123	301	31	527	61	29	15
		M		810	698	73	264	23	613	116	94	
		J		697	717	142	212	19	667	22	47	
553	Perfumery, cosmetics, toilet preparations	A	3 032	788	488	502	96	144	633	38	341	2
		M		606	396	427	99	70	833	21	367	
		J		649	446	316	107	156	808	46	426	
554	Soaps, polishing and scour, preparations	A	15 860	6 624	3 246	985	828	713	2 378	59	974	53
		M		4 905	2 608	1 436	1 290	414	2 575	14	819	
		J		4 977	2 973	1 911	986	565	2 695	25	1 132	
562	Fertilizers, manufactured	A	609 834	64 506	141 548	111 167	34 966	53 887	103 483	35 067	51 207	14 003
		M		166 873	172 138	111 246	51 095	127 223	98 613	16 494	69 588	
		J		89 539	147 678	68 595	50 628	133 306	74 154	8 902	55 637	
572	Explosives, pyrotechnic products	A	729	421	139	124	11	1	2	2	14	15
		M		526	415	86	2	22	2	2	50	
		J		958	239	146	40	2	3	8	44	
582	Products of condensation, etc.	A	50 477	17 917	5 026	4 813	7 938	5 564	6 022	392	2 304	501
		M		19 212	4 021	4 573	5 272	7 879	5 882	480	2 246	
		J		16 844	4 552	7 484	4 624	7 307	6 015	1 394	3 014	
583	Products of polymerization, etc.	A	159 740	44 038	19 981	30 262	9 433	16 519	22 299	837	12 878	3 493
		M		43 419	18 663	26 340	15 364	24 468	25 651	831	12 207	
		J		43 487	16 500	31 230	12 170	24 112	23 073	976	14 995	
584	Cellulose derivatives, etc.	A	6 979	804	678	1 277	175	2 049	1 617	25	111	243
		M		703	872	1 486	264	1 037	1 189	1	124	
		J		616	714	1 512	261	1 592	1 208	23	123	
585	Other artificial resins, plastic materials	A	3 698	574	383	604	654	31	1 373	20	39	20
		M		624	260	657	403	4	1 534	104	34	
		J		496	351	1 492	122	45	1 010	134	74	
591	Disinfectants, insecticides, etc.	A	7 249	1 855	915	1 615	317	445	1 031	74	418	579
		M		1 162	318	612	403	585	1 215	31	354	
		J		1 022	1 026	223	318	578	730	20	189	
592	Starches, inulin, gluten, etc.	A	6 483	1 984	1 496	380	692	254	1 158	34	327	153
		M		2 437	547	554	1 340	434	972	24	280	
		J		1 932	1 620	568	1 270	216	1 346	22	464	
598	Miscellaneous chemical products, n.e.s.	A	616 758	23 913	543 809	10 486	17 702	5 562	12 394	576	1 906	410
		M		23 557	16 100	10 915	13 030	9 595	13 046	407	7 248	
		J		22 404	268 392	9 824	18 265	5 183	13 078	389	5 338	
611	Leather	A	15 056	1 221	1 015	10 325	624	44	1 680	34	100	13
		M		1 275		8 604	824	39	1 853	66	110	
		J		926	1 094	10 605	659	90	1 743	23	104	
612	Manufactures of leather, n.e.s.	A	2 022	702	686	69	141	44	247	19	107	7
		M		692	737	49	114	67	233	6	153	
		J		645	641	128	122	92	353	13	139	
613	Furskins, tanned or dressed	A	620	118	40	340	16	25	20		21	40
		M		117	52	397		21	28	4	21	
		J		99	39	342		22	93		29	
621	Materials of rubber	A	7 441	2 866	1 274	673	557	459	1 088	144	323	57
		M		3 055	898	852	594	336	929	118	478	
		J		2 349	1 069	1 111	680	396	967	100	210	
625	Rubber tyres, tyre cases, etc.	A	28 666	8 134	4 049	3 845	2 325	1 306	7 089	501	1 202	214
		M		9 186	3 644	4 084	2 677	1 159	7 566	562	1 396	
		J		7 969	3 178	4 247	2 409	1 439	7 312	348	1 389	

**import  
EXTRA (EUR 10)**
**COMMERCE DE LA CE  
par groupes de la CTCI**

Value in 1000 ECU

Valeurs en 1000 ECU

SITC CTCI Rev. 2	Products - Produits	1985	EUR 10	Deutsch- land	France	Italia	Nederland	Belg.-Lux	United Kingdom	Ireland	Danmark	Ελλάδα
513	Acides carboxyliques, etc.	A	70 262	11 522	8 643	8 023	13 086	6 054	15 718	5 989	826	401
		M		14 273	8 378	11 729	10 764	6 193	15 854	307	1 142	
		J		11 499	7 001	6 779	15 826	4 233	10 582	3 190	1 359	
514	Composés à fonctions azotées	A	109 474	22 896	25 383	31 901	5 872	5 244	14 435	2 035	925	783
		M		26 083	24 332	19 061	6 162	8 279	14 649	1 419	890	
		J		21 095	26 156	31 064	6 530	5 398	21 486	1 455	828	
515	Composés organo-minér., hétérocycliques	A	137 320	46 824	26 049	25 507	11 182	8 536	8 214	8 295	1 060	1 653
		M		38 350	21 105	28 342	10 876	4 995	6 824	10 851	1 692	
		J		35 940	21 919	29 512	10 346	5 386	4 549	6 500	1 583	
516	Autres produits chimiques organiques	A	41 952	10 893	6 958	4 126	9 709	3 260	4 791	1 084	463	668
		M		13 260	5 729	6 247	7 781	2 476	5 235	1 328	443	
		J		11 210	6 498	6 250	8 964	2 192	6 121	883	385	
522	Produits chimiques inorganiques	A	97 720	27 314	18 691	11 423	6 485	6 022	15 788	512	8 790	2 695
		M		29 190	15 075	21 122	9 344	7 524	13 118	1 071	15 434	
		J		24 227	15 536	18 073	6 931	9 189	16 739	700	3 220	
523	Autres produits chimiques inorganiques	A	55 414	17 850	7 195	8 718	4 110	3 191	10 313	704	2 403	930
		M		14 355	7 503	9 906	21 376	3 756	8 156	236	2 963	
		J		11 721	6 465	8 292	17 835	3 109	7 540	304	4 013	
524	Matières radio-actives et associés	A	124 113	63 460	51 024	1 356	722	218	7 036	50	242	5
		M		99 945	92 764	766	586	131	369	78	87	
		J		51 738	27 227	1 372	164	369	40 191	8	131	
531	Color. org. synthétiques, indigo nat., etc.	A	43 717	12 160	8 577	9 099	3 631	1 205	7 930	22	897	196
		M		8 922	7 317	7 776	3 534	1 261	7 708	42	865	
		J		13 153	7 241	7 018	3 909	1 508	6 941	8	1 226	
532	Extraits pour teinture, tannage, etc.	A	6 663	813	603	3 842	321	185	757	10	11	121
		M		581	796	2 385	565	98	488	105	27	
		J		755	835	2 395	468	130	687	22	26	
533	Pigments, peintures, vernis, etc.	A	36 661	11 223	5 615	3 371	3 435	1 625	7 873	400	2 498	621
		M		11 621	5 673	4 011	4 277	1 527	7 625	338	2 841	
		J		9 910	5 138	3 797	3 811	2 655	7 939	427	3 931	
541	Produits médicaux et pharmaceutiques	A	266 287	99 418	44 812	41 568	14 936	20 537	28 622	2 733	7 824	5 837
		M		76 113	38 002	45 101	19 146	18 457	26 737	1 425	8 988	
		J		69 683	35 882	57 639	16 484	19 577	31 691	2 428	11 041	
551	Huiles essentielles et produits aromatiques	A	37 423	7 740	12 046	2 547	3 237	854	8 902	1 376	459	262
		M		7 868	11 949	1 420	3 922	547	9 307	3 072	633	
		J		6 048	12 324	2 016	2 999	537	8 873	370	588	
553	Parfumerie et produits de beauté	A	19 726	5 247	3 251	3 346	1 123	812	4 503	118	1 293	33
		M		5 120	2 514	3 108	769	471	5 271	219	1 288	
		J		4 760	3 133	2 483	1 468	993	6 520	538	1 383	
554	Savons; produits d'entretien	A	23 083	7 235	5 061	1 841	1 540	1 996	3 829	169	1 307	105
		M		5 727	3 888	2 212	1 962	996	3 890	46	1 138	
		J		5 359	4 550	2 360	1 696	1 175	4 113	156	1 489	
562	Engrais manufacturés	A	108 667	13 075	24 339	22 383	5 458	8 484	15 577	6 375	10 610	2 366
		M		27 476	23 732	22 253	7 611	21 933	14 459	2 649	13 660	
		J		15 092	21 008	13 508	7 524	20 633	11 961	1 467	10 171	
572	Explosifs et articles de pyrotechnie	A	2 994	1 314	550	306	146	12	31	48	37	550
		M		2 388	1 007	710	165	44	42	50	177	
		J		3 235	793	615	282	48	47	85	167	
582	Produits de condensation, etc.	A	115 558	31 417	11 865	8 968	26 297	10 897	21 009	1 007	3 568	530
		M		33 574	10 247	8 120	17 545	10 332	20 137	955	4 108	
		J		31 105	10 535	10 932	15 525	8 296	20 321	1 184	5 056	
583	Produits de polymérisation, etc.	A	196 745	56 063	26 051	27 334	16 209	19 554	33 158	1 820	13 630	2 926
		M		54 973	24 122	26 302	19 912	21 929	34 313	1 887	13 588	
		J		53 688	22 279	29 821	17 381	22 405	34 725	1 742	17 166	
584	Cellulose, dérivés chimiques de cellulose	A	23 215	3 981	3 738	3 183	978	4 946	5 277	70	222	820
		M		3 975	4 941	3 614	976	2 581	4 276	11	374	
		J		3 194	3 695	3 364	1 073	3 785	6 240	371	347	
585	Autres résines artificielles et mat. plast.	A	11 310	2 557	1 535	2 208	1 019	69	3 075	178	578	91
		M		2 236	1 289	941	1 063	73	2 390	363	799	
		J		2 686	1 473	2 654	985	246	2 310	392	498	
591	Désinfectants, insecticides, etc.	A	54 006	13 244	8 434	4 047	8 474	3 539	8 331	1 195	3 565	3 177
		M		10 380	2 194	3 098	8 120	3 533	7 170	553	4 038	
		J		4 440	8 202	1 900	4 300	4 518	4 945	47	1 345	
592	Amidons, gluten, colles, etc.	A	16 966	5 061	2 966	1 554	1 544	705	3 837	249	793	257
		M		5 822	2 255	4 182	2 579	1 093	3 186	2 118	582	
		J		5 674	2 806	3 102	2 567	470	3 615	131	968	
598	Produits chimiques divers, n.d.a.	A	147 606	43 166	30 877	16 634	26 893	12 190	12 878	1 868	2 171	929
		M		37 396	24 881	19 117	22 291	14 288	14 900	1 375	2 339	
		J		38 561	27 667	18 438	26 032	8 363	13 301	2 716	3 040	
611	Cuir et peaux, préparés	A	120 237	21 062	17 187	61 869	3 541	1 119	12 289	343	2 466	361
		M		20 229	14 516	46 760	3 204	1 173	14 767	325	2 488	
		J		13 258	16 512	55 939	4 150	1 602	12 844	413	2 589	
612	Articles manufacturés en cuir, n.d.a.	A	27 830	12 367	8 205	744	983	879	2 455	136	2 026	35
		M		13 368	8 175	707	1 135	1 203	2 421	92	3 722	
		J		11 973	6 641	864	792	1 622	2 738	107	2 926	
613	Pelletteries tannées ou apprêtées	A	27 593	4 945	2 056	16 821	102	178	974		967	1 550
		M		4 755	1 858	21 297	22	204	1 012	35	1 395	
		J		3 778	1 945	18 606		215	1 398		2 076	
621	Produits en caoutchouc	A	22 447	7 152	3 971	1 558	1 308	2 645	4 168	567	929	149
		M		7 773	3 047	1 809	1 640	2 049	3 783	429	1 074	
		J		5 852	3 904	3 053	1 763	2 078	3 881	300	1 205	
625	Pneumatiques, chambres à air, etc.	A	79 953	22 387	12 150	9 750	6 158	4 210	19 986	1 261	3 424	627
		M		25 438	11 144	10 207	7 809	3 632	21 604	1 456	4 073	
		J		21 738	9 325	10 511	6 372	4 410	21 409	1 007	4 253	

Quantity in 1000 kg

Quantités en 1000 kg

SITC CTCI Rev. 2	Products - Produits	1985	EUR 10	Deutsch- land	France	Italia	Nederland	Belg.-Lux	United Kingdom	Ireland	Danmark	Ελλάδα
628	Articles of rubber, n.e.s.	A	4 542	1 550	867	486	359	166	856	28	207	43
		M		1 705	783	777	375	273	827	35	214	
		J		1 304	893	623	293	161	807	52	218	
633	Cork manufactures	A	4 250	975	1 579	364	176	84	965	10	76	21
		M		1 010	1 566	547	168	97	1 028		111	
		J		770	1 313	550	170	126	909	7	159	
634	Veneers, reconstituted wood, etc. n.e.s.	A	277 340	61 117	22 129	27 122	11 341	8 131	124 932	1 084	20 237	1 247
		M		59 134	18 783	26 545	10 741	5 550	119 253	4 164	13 590	
		J		47 259	23 334	23 718	13 228	9 601	102 029	1 544	15 500	
635	Wood manufactures, n.e.s.	A	49 370	23 441	5 776	4 058	2 721	1 129	8 580	439	2 684	540
		M		22 882	6 461	4 055	2 831	1 139	8 562	355	2 746	
		J		21 261	7 021	4 730	2 350	1 212	8 603	395	4 190	
641	Paper and paperboard	A	927 752	270 271	120 646	80 570	106 905	54 259	227 426	15 280	39 946	12 449
		M		293 651	104 572	97 162	94 074	47 404	247 285	17 843	43 314	
		J		210 897	117 641	83 620	89 847	44 771	212 359	12 566	58 643	
642	Articles of paper, pulp, paperboard	A	52 663	17 454	7 002	3 700	3 704	4 397	9 061	339	6 543	463
		M		19 372	5 969	3 759	3 992	3 373	10 469	227	6 021	
		J		14 310	6 424	4 310	4 423	2 810	10 410	293	7 557	
651	Textile yarn	A	59 229	15 168	6 891	11 226	2 813	12 168	8 397	608	1 546	412
		M		15 425	6 156	12 180	3 152	10 867	8 542	780	2 155	
		J		13 879	5 788	10 459	2 524	11 981	8 879	508	1 886	
652	Cotton fabrics, woven, excl. spec. fabrics	A	23 204	4 579	3 847	5 163	1 733	488	6 516	250	527	101
		M		4 198	3 588	5 559	1 805	912	5 999	268	626	
		J		3 653	2 847	5 773	1 840	1 115	6 438	224	776	
653	Synthetic fabrics, woven, excl. spec. fabr.	A	10 597	2 166	1 360	2 144	632	734	3 139	155	210	57
		M		2 657	1 667	1 519	829	677	3 228	242	324	
		J		2 455	1 671	2 371	1 011	645	3 534	200	343	
654	Other woven textile fabrics	A	4 506	792	207	459	68	1 691	1 119	18	121	31
		M		1 057	334	517	102	1 047	2 158	21	151	
		J		1 110	424	548	256	1 493	1 013	38	129	
655	Knitted or crocheted fabrics	A	1 872	641	418	143	182	83	296	35	68	6
		M		724	447	231	166	98	306	22	70	
		J		716	474	202	274	78	295	16	85	
656	Tulle, lace, embroidery, etc.	A	984	376	178	115	48	17	197	14	36	3
		M		322	192	138	38	45	223	26	39	
		J		328	222	125	66	29	209	10	74	
657	Special textile fabrics, etc.	A	24 744	8 485	7 220	2 184	1 306	1 813	3 040	160	369	167
		M		6 529	2 632	1 577	1 780	1 876	3 857	142	1 411	
		J		5 240	2 282	1 450	919	2 328	2 872	301	2 421	
658	Made-up textile articles, n.e.s.	A	47 155	4 242	2 078	1 402	2 691	2 468	33 704	46	444	80
		M		3 353	1 871	1 791	2 645	2 097	2 350	70	552	
		J		3 053	2 043	1 373	2 539	1 929	2 607	51	630	
659	Floor coverings, etc.	A	8 246	3 539	1 357	1 143	544	128	1 180	6	248	101
		M		3 433	1 223	902	621	246	1 207	11	349	
		J		3 100	1 305	824	563	197	1 240	6	263	
661	Lime, cement, building materials	A	178 820	81 237	19 178	31 418	3 284	5 494	30 507	3 065	4 297	340
		M		85 740	16 565	28 975	2 920	7 426	19 258	2 300	7 127	
		J		54 784	15 839	45 586	3 039	5 913	23 143	1 888	9 190	
662	Clay and refractory construction materials	A	59 615	16 992	17 318	6 784	3 209	2 887	8 629	897	2 056	843
		M		16 283	15 836	9 495	2 719	2 442	8 191	1 135	2 780	
		J		17 561	16 035	6 633	2 951	2 394	7 895	589	2 236	
663	Mineral manufactures, n.e.s.	A	40 187	15 594	8 092	7 937	1 259	928	4 059	599	1 604	115
		M		16 360	6 942	11 465	878	1 181	4 051	615	1 643	
		J		13 898	7 535	7 797	1 108	801	4 639	637	3 745	
664	Glass	A	46 808	11 886	4 725	12 130	3 233	670	4 417	310	3 757	5 680
		M		14 079	4 147	8 399	3 906	1 138	5 131	473	3 070	
		J		10 058	4 624	6 255	3 764	508	4 721	884	4 153	
665	Glassware	A	40 446	13 734	9 390	4 014	2 881	3 491	5 114	174	1 125	523
		M		12 729	8 503	4 931	2 565	5 003	6 621	62	1 618	
		J		10 967	7 910	4 622	2 046	3 621	5 724	23	1 366	
666	Pottery	A	8 974	2 188	1 792	1 288	1 079	405	1 289	41	823	69
		M		2 032	1 402	1 245	1 104	503	1 344	54	511	
		J		1 624	1 337	1 174	1 089	306	1 277	39	544	
667	Pearls, precious and semi-precious stones	A	134	117	10	1	3	1		2		
		M		54	9	6	14				1	
		J		51	20	6	2					
671	Pig etc. iron, ferro-alloys	A	170 629	68 347	35 493	39 899	1 970	7 831	12 105	721	2 786	1 477
		M		78 656	25 192	31 138	5 552	8 943	11 333	20	8 582	
		J		47 613	24 948	28 511	5 737	11 938	14 129	3	7 013	
672	Ingots, primary forms, of iron or steel	A	105 403	44 588	5 173	27 254	3 108	6 583	6 196	3	4 773	7 725
		M		57 455	13 969	28 014	15 628	26 201	12 699		6 907	
		J		43 494	11 302	83 753	12 957	2 264	11 139	9	14 170	
673	Iron and steel bars, rods, angles, etc.	A	295 999	168 400	26 936	41 127	9 361	12 646	21 495	1 884	9 054	5 096
		M		137 649	33 972	35 943	10 645	19 799	24 145	3 098	14 278	
		J		101 984	27 347	33 312	14 155	13 215	16 786	2 573	13 986	
674	Iron and steel universals, plates, sheets	A	276 520	123 903	35 018	31 952	15 726	5 991	35 927	1 494	23 528	2 981
		M		105 728	27 501	40 203	9 029	11 052	33 290	1 644	34 660	
		J		90 452	29 027	44 062	12 326	7 773	28 084	1 566	34 970	
675	Hoop and strip, of iron or steel	A	28 153	13 274	4 618	3 537	1 249	771	2 449	20	1 738	497
		M		9 045	2 913	3 238	1 389	315	2 514	9	2 314	
		J		11 975	2 710	5 025	1 487	363	2 426	1	2 432	
676	Rails and railway track material	A	4 405	492	7	3 786	92	19	7	1	1	
		M		897	3	795	42	6			11	
		J		963	357	238	11		12	1	81	

**import  
EXTRA (EUR 10)**
**COMMERCE DE LA CE  
par groupes de la CTCl**

Value in 1000 ECU

Valeurs en 1000 ECU

SITC CTCl Rev. 2	Products - Produits	1985	EUR 10	Deutsch- land	France	Italia	Nederland	Belg.-Lux	United Kingdom	Ireland	Danmark	Ελλάδα
628	Ouvrages en caoutchouc, n.d.a.	A	35 042	11 217	5 762	2 945	2 471	1 512	8 408	660	1 650	417
		M		11 688	5 065	5 451	2 721	1 506	7 227	707	1 378	
		J		9 283	5 281	4 507	2 278	1 436	6 659	646	1 528	
633	Ouvrages en liège	A	15 154	3 641	7 209	1 545	363	297	1 642	18	281	158
		M		3 306	7 303	1 488	369	276	1 684	1	317	
		J		2 945	6 386	1 716	349	424	1 705	6	508	
634	Placages, bois artificiels, etc., n.d.a.	A	143 688	33 867	10 897	12 189	8 199	4 993	59 106	639	13 510	288
		M		36 961	11 037	11 719	7 767	3 621	55 033	2 421	7 400	
		J		25 357	12 366	11 504	9 737	5 884	44 737	1 032	8 782	
635	Articles manufacturés en bois, n.d.a.	A	51 376	18 753	6 392	4 365	2 455	1 679	14 176	651	2 621	284
		M		17 302	6 244	4 386	2 524	1 467	14 346	488	2 553	
		J		17 064	5 863	5 340	2 649	1 499	14 214	481	4 481	
641	Papiers et cartons	A	625 125	172 900	83 722	48 661	63 504	36 915	169 078	11 215	30 683	8 447
		M		186 751	73 040	58 694	58 889	32 027	180 390	12 391	33 090	
		J		134 468	78 177	51 000	55 446	29 507	158 383	9 881	40 791	
642	Articles en papier ou carton	A	82 126	22 714	10 982	5 463	6 569	5 258	19 409	1 087	9 801	843
		M		24 419	8 972	5 056	7 376	4 059	20 848	746	9 297	
		J		18 226	10 219	5 609	7 001	3 611	19 676	632	11 463	
651	Fils de matières textiles	A	244 544	66 850	32 636	51 229	8 741	35 835	36 610	2 906	7 679	2 058
		M		68 196	25 826	53 307	10 199	32 927	35 466	3 255	9 892	
		J		59 518	23 954	46 203	8 945	37 639	29 518	2 054	8 479	
652	Tissus de coton, sauf tissus spéciaux	A	152 864	31 969	27 154	33 828	10 160	3 442	39 812	1 941	3 668	890
		M		31 144	24 619	34 709	10 212	5 803	38 378	1 872	4 140	
		J		27 476	20 282	38 062	10 184	7 022	39 109	1 395	4 927	
653	Tissus synthét. ou artif., sauf spéciaux	A	96 244	20 314	14 726	13 380	4 626	3 811	34 851	1 788	2 074	674
		M		24 443	16 846	12 353	5 506	5 364	35 272	2 121	2 711	
		J		23 488	17 401	15 975	6 511	3 925	39 209	1 953	2 945	
654	Autres tissus, sauf tissus spéciaux	A	36 093	12 881	4 328	6 527	833	4 079	6 382	141	776	146
		M		14 831	6 044	7 474	699	2 530	9 568	370	940	
		J		13 682	6 893	7 636	1 591	3 337	6 383	446	998	
655	Étoffes de bonneterie	A	17 408	6 285	3 556	1 149	1 496	823	3 077	283	659	80
		M		7 303	3 690	1 591	1 459	816	3 252	219	675	
		J		7 288	3 992	1 579	1 985	604	3 118	205	808	
656	Tulles, dentelles, broderies, etc.	A	22 503	7 176	3 497	4 388	994	414	5 187	274	490	83
		M		7 522	4 425	5 026	820	526	5 586	388	394	
		J		6 628	4 872	5 324	1 138	539	6 291	181	753	
657	Tissus spéciaux, articles assimilés	A	72 331	23 587	13 418	7 651	3 633	3 907	15 767	1 240	2 060	1 068
		M		20 660	9 128	6 259	4 327	3 795	13 663	893	3 025	
		J		17 815	9 177	7 199	4 038	4 404	13 445	1 112	3 663	
658	Articles en matières textiles, n.d.a.	A	84 506	29 077	10 631	6 451	9 117	5 391	19 572	264	2 839	1 164
		M		25 332	10 073	11 992	8 911	4 548	19 114	260	3 803	
		J		23 416	10 447	7 796	7 510	4 283	20 059	370	3 366	
659	Couvre-parquets, tapis, etc.	A	71 978	42 256	6 799	7 344	2 651	1 631	9 468	21	1 579	229
		M		39 407	6 098	7 575	3 232	2 014	10 707	70	1 877	
		J		37 139	6 420	6 061	2 969	1 471	8 440	38	1 249	
661	Chaux, ciments, matér. construct. fabriqués	A	22 260	8 446	5 763	1 771	892	1 232	2 776	542	752	86
		M		8 293	5 323	1 981	1 031	1 346	2 490	309	936	
		J		7 712	4 854	2 556	956	1 650	2 951	155	1 306	
662	Matériaux de construct. en prod. céramiques	A	27 007	7 361	5 780	3 763	1 663	1 664	5 146	491	629	510
		M		6 429	6 065	4 792	1 134	1 404	4 877	599	912	
		J		6 333	6 577	2 652	1 321	1 321	4 571	278	738	
663	Articles minéraux manufacturés, n.d.a.	A	49 454	18 526	7 730	5 280	1 928	3 062	9 471	1 693	1 437	327
		M		17 529	7 162	7 263	1 844	3 147	8 333	1 259	1 417	
		J		14 789	6 901	5 916	2 074	2 661	8 208	1 006	1 870	
664	Verre	A	40 478	13 991	6 411	4 277	3 216	1 591	6 954	277	2 139	1 622
		M		15 152	5 492	4 099	3 595	1 869	7 734	372	2 035	
		J		12 892	5 974	2 986	3 108	1 029	7 135	653	2 986	
665	Ouvrages en verre	A	42 942	12 216	7 749	5 893	1 965	1 912	10 543	835	1 166	663
		M		10 318	6 018	5 572	2 136	2 271	8 883	355	1 419	
		J		10 506	5 808	5 246	1 788	1 617	8 547	174	1 749	
666	Poterie	A	27 271	6 660	4 402	4 231	2 634	924	6 000	284	1 901	235
		M		5 639	3 600	3 039	2 699	1 109	5 758	274	1 589	
		J		5 314	3 453	2 979	2 472	739	5 197	272	1 721	
667	Pierres gemmes et perles fines	A	328 941	17 617	15 257	7 394	11 903	274 677	1 824	25	224	20
		M		27 064	19 653	6 085	8 880	275 940	1 260	10	87	
		J		13 982	24 236	9 609	15 218	328 690	1 027	4	119	
671	Fontes, grenailles, poudres, ferro-alliages	A	131 653	44 380	39 667	27 360	2 371	7 991	8 168	409	773	524
		M		56 073	20 603	23 130	6 029	8 693	7 756	22	2 003	
		J		34 904	21 934	18 493	2 703	8 760	9 118	18	1 737	
672	Lingots et formes prim. en fer ou acier	A	42 729	20 935	4 239	7 098	1 001	2 033	2 925	7	1 712	2 779
		M		27 705	10 310	7 553	3 261	9 005	5 342	2 427		
		J		29 638	9 039	22 132	2 436	977	5 779	52	4 644	
673	Barres et profilés, en fer ou en acier	A	140 021	71 934	14 459	17 761	5 474	6 511	15 716	814	5 509	1 843
		M		61 265	15 605	17 684	6 522	8 816	14 524	1 310	6 862	
		J		47 926	14 060	17 337	7 534	6 863	12 471	1 043	7 740	
674	Larges plats et tôles, en fer ou en acier	A	147 156	62 510	17 460	17 367	8 347	4 146	22 005	994	12 898	1 429
		M		54 010	15 407	23 149	5 828	5 816	19 955	1 032	18 225	
		J		48 210	16 570	24 207	7 212	4 666	18 210	997	18 822	
675	Feuillards en fer ou en acier	A	23 337	10 399	3 355	2 638	1 275	609	3 420	14	1 479	148
		M		8 887	2 882	2 613	1 411	317	3 238	8	1 518	
		J		10 484	2 719	3 631	1 373	282	2 824	11	2 072	
676	Rails et autres éléments de voies ferrées	A	1 059	294	3	652	22	52	31	3	2	
		M		280	13	730	77	13			9	
		J		385	89	125	22		17	7	31	

Quantity in 1000 kg

Quantités en 1000 kg

SITC CTCI Rev 2	Products - Produits	1985	EUR 10	Deutsch- land	France	Italia	Nederland	Belg.-Lux	United Kingdom	Ireland	Danmark	Ελλάδα
677	Iron and steel wire, excluding wire rod	A	17 642	9 313	1 736	3 510	418	809	717	228	868	43
		M		8 547	1 684	3 439	485	635	752	201	735	
		J		8 333	1 687	5 076	494	916	712	60	954	
678	Tubes, pipes, fittings, of iron and steel	A	82 217	32 377	10 978	10 264	7 165	4 524	7 361	1 014	8 186	348
		M		29 434	8 984	8 311	6 684	4 203	6 793	248	6 363	
		J		27 926	11 617	9 790	7 040	6 892	8 229	482	5 150	
679	Iron and steel castings, rough forgings	A	4 319	1 781	749	453	150	710	315	33	128	
		M		1 510	653	482	146	381	726	42	228	
		J		1 426	591	603	305	392	419	20	210	
681	Silver and platinum group metals	A	253	58	20	5	2	45	120	1	2	
		M		57	26	14	2	83	84		1	
		J		72	33	13	6	54	86		1	
682	Copper excluding cement copper	A	172 436	49 914	20 558	25 553	1 676	39 951	30 249	224	1 016	3 295
		M		41 384	17 441	32 253	1 759	24 922	26 009	189	974	
		J		37 086	21 446	40 318	1 554	27 181	21 035	1 097	1 278	
683	Nickel	A	9 683	4 500	1 436	1 263	105	218	2 149		6	6
		M		4 087	1 059	1 332	291	97	1 025	10	18	
		J		1 862	1 197	655	36	69	1 225	1	22	
684	Aluminium	A	126 165	44 749	19 542	9 611	26 315	5 449	17 450	143	2 689	217
		M		39 210	22 921	10 948	38 428	5 906	18 748	101	3 933	
		J		32 472	20 405	8 943	18 022	4 067	13 627	165	3 795	
685	Lead	A	20 778	2 051	24	3 555	99	734	13 576		577	152
		M		4 462	819	7 032	431	400	15 819		231	
		J		2 517	15	6 620	46	1 836	14 689		953	
686	Zinc	A	20 278	6 040	601	2 067	406	34	9 660		1 234	236
		M		4 099	302	2 241	609	597	12 385		805	
		J		2 734	717	2 185	455	715	4 108		561	
687	Tin	A	2 767	1 197	491	398	152	75	395		51	8
		M		1 337	535	326	319	138	553		43	
		J		1 192	537	472	154	73	577		51	
688	Uranium, thorium and alloys	A										
		M										
		J				1						
689	Miscellaneous non-ferrous base metals	A	6 740	2 584	832	443	1 117	273	1 469	1	20	1
		M		2 920	600	531	632	405	1 832		6	
		J		2 406	784	577	866	259	1 141	7	83	
691	Metal structures and parts	A	12 887	7 315	1 116	768	559	644	1 841	20	604	20
		M		9 448	1 588	367	293	297	2 014	19	1 085	
		J		6 776	825	649	492	782	2 769	7	1 755	
692	Metal containers, for storage, transport	A	5 827	2 155	1 037	325	318	146	1 058	72	624	97
		M		2 500	938	424	344	629	1 112	49	597	
		J		1 799	1 051	337	520	435	1 406	14	910	
693	Wire products and fencing grills	A	6 104	1 768	1 656	837	402	35	861	163	295	87
		M		1 266	1 056	968	268	20	938	247	503	
		J		1 352	1 736	790	325	29	629	90	339	
694	Nails, bolts, nuts, screws, etc.	A	18 810	6 591	3 302	1 669	1 129	409	4 704	190	514	302
		M		6 620	3 472	2 223	1 112	510	3 412	60	489	
		J		6 064	2 704	1 261	1 102	402	3 437	43	567	
695	Tools for use in the hand or in machines	A	8 991	2 479	1 902	667	784	354	2 210	126	282	187
		M		3 115	2 056	697	971	298	1 767	133	219	
		J		2 469	2 071	896	1 010	306	1 602	99	253	
696	Cutlery	A	1 801	679	168	91	171	82	532	6	57	15
		M		942	143	129	224	32	567	19	45	
		J		571	115	101	170	78	534	7	49	
697	Household equipment of base metal, n.e.s.	A	12 172	4 373	2 615	724	708	494	2 538	283	356	81
		M		3 671	2 385	1 116	594	610	2 739	177	320	
		J		2 496	2 531	1 236	518	478	2 509	92	353	
699	Manufactures of base metal, n.e.s.	A	31 751	10 378	4 932	2 716	4 782	1 209	5 195	308	2 037	194
		M		11 733	5 058	2 385	3 161	1 226	4 626	227	1 776	
		J		9 596	4 874	2 749	2 576	1 447	4 257	293	2 888	
711	Steam boilers and auxiliary plant	A	454	334	1	13		4	42	25	35	
		M		101	32		34	2	30		53	
		J		27	11	126	29	2	48	2	27	
712	Steam engines, turbines	A	322	200		8	44	33	9		28	
		M		120	7	9	2	24	20		56	
		J		139	8	6	1	1	47	1	19	
713	Internal combustion piston engines	A	28 356	8 756	3 044	2 516	1 324	6 740	4 277	124	1 280	295
		M		8 605	3 543	3 060	1 284	4 831	5 155	111	1 032	
		J		6 988	2 569	4 173	1 561	4 304	4 395	245	887	
714	Reaction engines, gas turbines	A	1 575	209	170	48	29	1	273	26	42	777
		M		181	156	71	46	9	376	26	25	
		J		134	167	52	114	5	275	34	48	
716	Rotating electric plant, parts	A	13 483	5 645	1 392	3 255	563	397	1 017	149	962	103
		M		3 437	1 153	3 133	970	363	1 065	157	1 041	
		J		3 669	1 075	3 498	777	521	939	81	1 021	
718	Other power generating machinery	A	630	307	61	28	26	85	98	2	23	
		M		250	38	18	37	86	112	1	31	
		J		295	55	11	34	22	81	1	40	
721	Agricultural machinery, excluding tractors	A	10 298	2 083	2 661	515	704	788	1 606	126	1 609	206
		M		1 808	2 230	447	627	277	2 033	77	1 507	
		J		2 053	1 742	507	531	234	1 989	211	1 343	
722	Tractors, excluding for semi-trailer	A	5 455	539	1 581	582	346	186	680	117	509	905
		M		927	1 111	96	478	163	1 052	351	281	
		J		963	763	447	243	156	704	363	536	



**import  
EXTRA (EUR 10)**
**COMMERCE DE LA CE  
par groupes de la CTCI**

Value in 1000 ECU

Valeurs en 1000 ECU

SITC CTCI Rev. 2	Products - Produits	1985	EUR 10	Deutsch- land	France	Italia	Nederland	Belg.-Lux	United Kingdom	Ireland	Danmark	Ελλάδα
677	Fils de fer ou d'acier	A M J	17 383	8 130 7 956 8 149	2 428 2 241 2 254	2 513 2 486 2 821	627 777 653	708 438 846	1 658 1 703 1 477	206 240 85	1 072 760 1 135	41
678	Tuyaux, accessoires, en fonte, fer, acier	A M J	85 554	28 405 28 830 27 341	10 845 10 006 12 792	11 519 9 189 9 811	7 867 8 445 8 016	4 831 5 039 6 335	14 152 12 226 14 675	729 555 517	6 681 5 313 5 924	525
679	Ouvrages bruts, en fonte, fer, acier	A M J	4 290	1 982 1 478 1 406	556 511 731	474 773 842	207 260 298	407 322 330	437 848 456	56 106 49	171 307 309	
681	Argent, platine, métaux de la mine platine	A M J	92 323	35 824 29 624 34 435	9 793 12 782 11 456	4 406 5 555 5 710	1 033 886 2 185	2 929 3 910 3 984	37 695 28 551 26 986	137 71 36	222 443 389	284
682	Cuivre	A M J	384 124	110 182 96 813 84 879	46 444 40 710 47 260	53 444 66 426 85 884	4 212 4 488 4 040	92 408 56 450 61 330	67 146 58 766 48 262	742 958 2 586	3 113 3 017 3 849	6 433
683	Nickel	A M J	75 189	32 882 32 187 15 474	12 203 8 840 10 135	9 453 10 261 5 379	955 2 319 394	1 584 833 840	17 983 11 610 11 161		78 170 188	51
684	Aluminium	A M J	252 387	87 446 77 197 64 931	36 209 42 147 37 271	19 785 22 080 19 559	47 686 70 052 32 890	10 084 11 197 7 876	42 665 43 549 33 122	609 528 650	7 489 10 335 9 590	414
685	Plomb	A M J	19 922	1 270 2 680 1 466	22 507 12	2 208 4 198 3 749	54 313 172	481 219 1 090	15 433 15 878 14 563	1	355 137 610	99
686	Zinc	A M J	27 489	7 960 5 654 3 573	807 408 909	3 034 2 929 2 834	527 777 557	39 736 719	13 156 16 714 5 317		1 677 1 075 737	289
687	Étain	A M J	44 617	19 776 21 927 19 667	8 671 9 290 9 535	6 623 5 501 7 797	2 214 5 101 2 503	1 243 2 256 1 210	5 630 7 961 9 316		326 294 414	134
688	Uranium, thorium et alliages	A M J				1						
689	Autres métaux communs non ferreux	A M J	44 922	17 413 19 798 18 047	9 727 6 304 9 326	1 574 1 793 2 126	4 488 2 692 3 304	1 769 1 876 1 601	9 856 11 648 7 243	17	65 32 30	13
691	Constructions métalliques et parties	A M J	25 498	12 272 14 862 12 038	1 807 3 051 1 632	1 018 522 796	1 769 832 1 260	1 885 1 668 767	4 880 9 620 5 772	81 129 85	1 743 2 049 3 797	43
692	Réservoirs, fûts etc., en métal	A M J	17 819	5 084 5 723 3 948	2 591 2 195 2 289	926 1 092 930	1 101 1 262 1 543	254 1 417 1 080	5 247 4 714 5 347	290 257 103	2 183 2 396 2 897	143
693	Ouvrages en fils métalliques, grillages	A M J	8 588	2 207 1 903 2 018	1 868 1 489 1 624	710 776 706	728 492 565	152 202 175	2 137 2 359 1 597	248 303 128	428 635 439	110
694	Clouterie et boulonnerie	A M J	46 999	14 883 15 217 13 137	7 527 7 368 6 411	2 994 3 803 3 011	2 532 2 709 2 658	2 373 2 103 1 744	14 122 12 353 12 223	782 636 516	1 325 1 629 1 652	461
695	Outils à main et pour machines	A M J	116 529	37 474 38 437 32 990	18 992 18 490 18 208	9 157 8 702 9 934	15 190 14 503 14 176	3 961 3 846 3 404	26 077 22 011 22 056	1 450 2 331 1 306	3 338 2 865 2 907	890
696	Coutellerie	A M J	21 542	8 715 11 581 7 566	1 919 1 653 1 451	1 783 2 291 1 975	2 545 2 886 2 192	806 416 794	4 801 4 987 5 185	49 73 78	798 647 793	126
697	Articles métalliques pour usage domestiq.	A M J	41 765	13 923 12 211 9 091	6 984 7 234 6 897	2 977 2 979 3 579	2 723 2 357 2 281	1 492 1 323 1 310	11 195 12 981 12 092	707 534 388	1 338 1 516 1 996	426
699	Articles manufact. en mét. communs, n.d.a.	A M J	138 392	42 358 40 150 38 819	23 959 20 827 22 641	14 465 14 291 12 651	10 901 9 876 10 184	5 675 5 376 6 065	31 147 34 512 29 119	2 726 2 500 2 057	6 344 6 064 8 349	817
711	Chaudières et leurs appareils auxiliaires	A M J	1 337	381 450 183	16 254 96	62 14 133	11 54 145	101 206 49	204 168 318	542 4 33	20 131 119	
712	Machine à vapeur, locomob., turb. à vapeur	A M J	3 666	1 925 943 915	100 393 80	680 841 304	213 348 194	161 385 80	392 2 847 1 153	8 43 24	187 1 936 287	
713	Moteurs à pistons	A M J	230 781	75 125 73 516 62 583	25 608 25 163 19 379	24 614 24 469 37 028	10 619 10 168 11 539	42 782 32 686 29 854	39 814 41 498 40 096	1 454 1 324 1 879	7 911 6 146 6 470	2 854
714	Propulseurs à réaction, turbines à gaz	A M J	317 505	36 105 39 824 35 482	95 135 100 769 120 795	32 179 29 411 23 421	13 457 21 626 15 838	603 768 990	125 960 135 827 102 822	8 091 7 383 5 159	498 1 479 8 122	5 477
716	Machine et appareils élect. rotatifs	A M J	92 290	39 163 28 488 27 697	9 886 11 761 11 287	14 774 13 914 15 476	4 924 5 831 5 322	1 962 2 480 2 824	15 039 17 743 14 352	1 507 2 003 914	4 057 4 532 4 642	978
718	Autres moteurs et machines motrices	A M J	12 910	6 963 3 931 5 603	1 246 921 1 305	721 517 411	608 994 1 025	680 658 209	1 884 2 378 1 313	423 49 113	380 440 470	5
721	Machines agricoles, sauf tracteurs	A M J	48 751	9 518 8 654 9 542	13 257 12 376 9 369	3 690 3 178 3 623	2 723 2 817 2 527	3 559 1 951 1 750	10 401 10 961 9 721	684 619 824	4 270 4 397 4 226	649
722	Tracteurs, sauf pour semi-remorques	A M J	20 455	2 142 3 697 3 353	6 208 4 086 2 836	2 054 521 1 254	1 040 1 803 889	690 598 517	3 634 3 574 3 264	179 577 576	1 903 1 320 2 258	2 605

Quantity in 1000 kg

Quantites en 1000 kg

SITC CTCI Rev. 2	Products - Produits	1985	EUR 10	Deutsch- land	France	Italia	Nederland	Belg.-Lux	United Kingdom	Ireland	Danmark	Ελλάδα
723	Civil engineering equipment	A	15 748	3 844	1 930	674	1 143	1 126	5 690	161	394	786
		M		4 107	2 128	2 153	1 855	1 163	4 064	102	403	
		J		2 556	2 315	2 562	1 614	918	4 082	69	698	
724	Textile and leather machinery, n.e.s.	A	6 606	2 290	891	981	253	288	1 146	473	106	178
		M		2 603	858	1 333	242	390	1 101	283	114	
		J		2 010	1 054	1 156	212	321	1 154	87	182	
725	Paper and pulp mill machinery	A	3 157	1 706	333	140	73	23	743	35	89	15
		M		1 471	172	148	52	74	581	15	20	
		J		1 076	181	235	712	16	194	7	26	
726	Printing and bookbinding machinery	A	2 525	726	410	265	166	67	685	4	194	8
		M		877	386	235	366	102	631	5	141	
		J		824	408	246	261	51	778	8	151	
727	Food processing machinery, non-domestic	A	800	225	73	109	50	37	181	11	69	45
		M		276	189	95	53	40	168	15	121	
		J		235	200	138	75	45	197	7	87	
728	Other specialized machinery	A	10 930	4 346	1 484	754	756	818	1 959	154	455	204
		M		3 858	1 435	944	617	488	1 662	160	483	
		J		2 932	1 338	970	829	621	1 908	100	556	
736	Machine-tools for working metal	A	10 850	4 664	1 402	992	510	809	1 981	64	312	116
		M		4 844	1 553	1 803	779	562	2 266	164	615	
		J		3 874	1 446	1 369	589	647	1 946	124	510	
737	Metalworking machinery, n.e.s.	A	5 119	1 083	804	526	89	1 815	594	10	122	76
		M		1 140	1 113	1 122	227	2 082	627	2	98	
		J		1 240	275	952	116	1 615	430	3	62	
741	Heating and cooling equipment	A	8 189	2 909	1 235	459	1 031	240	1 684	119	430	82
		M		2 684	1 060	591	496	294	1 720	180	407	
		J		2 501	1 375	605	389	331	2 031	182	549	
742	Pumps for liquids etc.	A	4 805	1 302	1 039	367	363	669	908	16	118	23
		M		1 149	710	306	401	512	818	21	129	
		J		1 206	786	423	273	471	766	13	208	
743	Pumps, n.e.s.; fans; centrifuges, etc.	A	10 023	3 713	2 047	1 237	404	707	1 344	66	374	131
		M		3 639	1 487	1 345	549	686	1 431	77	456	
		J		3 257	1 665	1 700	377	656	1 241	66	629	
744	Mechanical handling equipment	A	20 618	5 622	3 248	1 350	2 592	1 147	5 140	322	943	254
		M		5 214	3 184	1 663	2 051	1 599	4 401	907	962	
		J		4 292	3 255	1 290	2 115	953	6 705	143	1 120	
745	Non-electrical machinery, tools, etc.	A	4 727	1 272	1 102	437	313	104	1 185	43	212	59
		M		1 307	829	557	283	85	1 330	87	197	
		J		1 203	892	460	387	163	1 014	34	209	
749	Non-electrical machinery, parts, etc., n.e.s.	A	25 401	8 660	3 692	1 876	1 283	4 030	4 478	317	894	171
		M		7 363	3 485	2 685	1 468	2 845	4 371	142	1 191	
		J		8 037	4 653	2 122	1 257	2 859	3 939	88	1 531	
751	Office machines	A	6 005	1 877	947	921	529	221	1 309	19	135	47
		M		1 760	1 064	1 028	448	222	1 402	36	176	
		J		1 684	1 024	805	548	168	1 220	13	156	
752	ADP machines and units thereof	A	8 452	1 837	1 284	732	910	167	3 054	288	167	13
		M		2 192	1 336	905	803	204	2 841	232	121	
		J		1 580	1 339	713	1 514	173	2 759	112	142	
759	Office and ADP machine parts and access.	A	4 368	1 020	589	151	498	95	1 369	568	74	4
		M		958	545	242	476	93	1 384	602	76	
		J		906	585	177	1 584	88	1 516	516	111	
761	Television receivers	A	4 757	1 849	597	501	460	110	1 044	37	157	2
		M		1 673	553	529	553	169	1 143	61	102	
		J		1 065	558	459	469	139	1 044	44	111	
762	Radio broadcast receivers	A	5 135	2 219	801	412	264	105	1 152	5	108	69
		M		2 015	707	416	358	123	1 253	10	97	
		J		1 361	742	539	358	110	1 696	6	83	
763	Sound recorders, phonographs	A	4 334	1 596	621	220	323	147	1 302	1	75	49
		M		1 512	591	329	510	125	1 424	5	48	
		J		1 251	519	211	514	127	1 378	5	67	
764	Telecomm. equipment, parts, acc., n.e.s.	A	6 488	2 311	845	455	446	350	1 487	132	214	248
		M		2 312	839	639	545	328	1 364	307	233	
		J		1 977	791	483	447	239	1 559	97	292	
771	Electric power machinery, n.e.s.	A	3 983	1 647	457	351	409	153	756	54	148	8
		M		1 857	446	580	252	263	917	57	152	
		J		1 590	456	284	273	152	877	37	189	
772	Switchgear etc and parts n.e.s.	A	6 283	1 825	1 083	460	463	448	1 378	360	184	82
		M		1 630	684	515	501	311	1 339	252	130	
		J		1 716	685	552	417	366	1 205	171	163	
773	Electrical distributing machinery	A	9 710	4 491	1 483	402	348	256	1 736	122	726	146
		M		4 138	1 120	418	425	231	1 756	209	556	
		J		4 351	1 243	474	456	152	1 827	63	547	
774	Electro-medical and radiological app.	A	432	179	40	17	74	21	90	2	8	1
		M		159	32	13	59	17	57	2	8	
		J		198	45	25	66	8	74		8	
775	Domestic equipment, n.e.s.	A	21 250	5 531	5 928	1 094	1 013	1 070	5 738	76	626	174
		M		4 741	5 524	1 144	1 641	1 206	5 976	64	626	
		J		4 739	5 775	1 533	1 444	986	5 022	102	921	
776	Transistors, valves, tubes, etc.	A	5 773	1 126	1 158	628	36	120	2 576	55	11	63
		M		1 061	1 071	729	67	161	1 985	41	9	
		J		906	1 013	1 065	265	89	2 647	43	30	
778	Other electrical machinery n.e.s.	A	19 709	6 200	3 586	3 572	1 344	759	2 904	71	625	648
		M		6 578	3 554	1 953	1 515	738	2 974	110	634	
		J		5 432	4 396	2 249	1 788	728	2 918	70	706	

import  
EXTRA (EUR 10)COMMERCE DE LA CE  
par groupes de la CTCI

Value in 1000 ECU

Valeurs en 1000 ECU

SITC CTCI Rev. 2	Products - Produits	1985	EUR 10	Deutsch- land	France	Italia	Nederland	Belg.-Lux	United Kingdom	Ireland	Danmark	Ελλάδα
723	Matériel de génie civil et construction	A M J	76 710	15 037 19 362 11 455	10 959 9 489 11 580	4 435 8 235 10 968	5 724 21 907 6 699	2 428 3 255 3 674	31 012 21 090 20 674	921 518 347	1 829 1 747 2 440	4 365
724	Machines pour indust. textile, cuirs, peaux	A M J	90 160	27 158 27 359 24 603	12 948 13 321 15 128	15 737 22 159 18 666	3 483 4 200 3 164	5 008 5 775 4 344	17 745 17 119 16 062	3 097 2 689 1 628	1 682 1 706 2 681	3 302
725	Machines pour la fabrication de papier	A M J	36 014	15 420 11 231 9 993	4 304 3 002 1 964	1 755 2 380 7 145	1 227 1 257 1 398	583 1 175 320	11 233 8 397 3 975	364 323 328	1 038 283 306	90
726	Machines p. imprimerie, brochage, reliure	A M J	47 399	10 038 13 339 11 221	7 391 7 529 7 993	3 192 3 173 3 990	4 385 6 437 5 582	1 235 1 350 752	17 603 15 689 21 201	196 131 218	3 310 3 261 2 694	49
727	Mach. indust. aliment. sf appareils ménagers	A M J	14 429	2 378 2 762 1 995	1 427 2 396 3 935	2 731 1 065 1 912	1 183 1 316 1 665	583 535 419	4 176 3 788 4 430	385 401 349	1 023 1 512 908	543
728	Aut. mach. appar. spécialisés p. industries	A M J	162 313	57 854 52 211 52 433	20 032 25 621 20 908	12 628 17 280 24 270	13 254 13 500 12 157	8 208 5 284 6 613	39 286 34 540 31 503	4 849 4 903 3 929	5 157 7 382 6 339	1 045
736	Machines-outils pour travail métaux	A M J	129 682	52 321 59 779 50 895	18 014 18 164 18 523	10 555 17 773 13 199	5 124 7 959 5 951	10 891 6 771 8 065	26 665 31 738 26 145	1 376 1 493 947	4 155 6 583 5 128	581
737	Autres machines pour travail métaux	A M J	28 835	6 903 9 707 8 081	5 052 5 020 4 418	1 312 2 957 4 738	2 154 2 201 1 916	2 643 1 927 2 150	9 322 7 552 6 610	239 187 285	981 1 677 1 007	229
741	Machines appar. p. chauffage, réfrigération	A M J	95 903	36 140 30 357 30 026	17 941 19 639 19 315	4 562 6 238 7 488	7 763 6 703 4 651	2 468 3 323 3 268	20 735 20 967 21 729	1 487 1 717 2 730	4 114 3 950 4 771	693
742	Pompes pour liquides	A M J	59 595	16 477 14 968 14 781	13 171 10 723 11 639	4 314 4 220 4 254	4 084 4 884 4 666	5 043 3 918 3 857	13 950 12 327 13 724	448 601 315	1 815 2 693 2 576	293
743	Aut. pompes, ventiliat., centrifugeuses, etc.	A M J	104 656	37 806 32 257 31 093	16 501 15 440 15 427	10 313 10 608 14 033	5 848 6 146 6 868	5 770 5 768 6 342	22 675 22 717 20 816	1 581 1 755 1 627	3 280 3 447 4 543	882
744	Équipement mécanique de manutention	A M J	104 621	25 250 24 514 20 519	17 006 15 866 15 729	5 960 5 404 6 493	12 647 9 236 8 933	5 454 6 721 4 858	30 772 27 848 36 970	1 324 4 201 756	5 210 4 435 5 591	998
745	Aut. machines, appareils et outils non élect.	A M J	87 566	22 902 24 403 20 098	16 863 16 685 18 222	9 046 9 197 9 120	6 964 6 148 7 763	3 223 2 859 3 375	22 651 23 622 19 587	1 462 1 461 965	3 613 3 728 3 873	842
749	Parties et accessoires de machines, n.d.a.	A M J	235 491	78 045 72 028 72 520	38 605 34 044 39 990	17 194 22 667 19 894	16 699 15 750 15 874	15 027 12 174 13 397	58 331 59 569 55 748	3 161 2 823 2 126	7 363 8 682 9 147	1 066
751	Machines et appareils de bureau	A M J	171 526	48 001 46 398 45 140	27 105 26 843 26 041	25 710 26 001 21 184	13 802 12 159 14 254	7 484 6 914 4 760	43 344 43 321 38 639	602 1 043 385	4 316 4 565 4 599	1 163
752	Mach. automat. p. traitement informatique	A M J	795 236	193 850 200 509 154 983	119 730 116 888 108 031	72 009 76 946 64 249	74 469 78 922 87 373	19 011 26 082 22 949	283 548 242 151 247 145	16 002 14 446 7 980	15 172 13 709 15 912	1 445
759	Parties et accessoires pour mach. 751 - 752	A M J	456 042	109 235 112 915 86 518	53 288 43 909 46 130	22 592 26 726 22 312	55 855 60 299 73 346	10 899 8 810 11 171	140 689 121 756 120 420	56 141 70 419 58 394	7 037 8 413 7 994	306
761	Récepteurs de télévision	A M J	66 922	24 579 21 894 14 865	8 105 8 268 7 741	6 723 8 049 6 473	6 749 8 289 6 759	1 630 2 364 1 787	16 384 17 247 15 218	522 647 586	2 198 1 512 1 568	32
762	Récepteurs de radiodiffusion	A M J	113 353	47 431 47 606 33 747	16 773 15 297 15 424	9 387 9 253 11 301	5 186 7 146 6 847	2 983 3 386 2 664	27 603 29 743 33 542	188 158 116	2 493 2 293 1 586	1 309
763	Phonographes, machines à dicter, etc.	A M J	169 198	58 144 58 409 46 191	24 323 21 862 19 395	7 781 9 619 9 289	11 640 18 275 17 953	5 561 4 235 4 156	57 005 58 650 55 412	39 84 229	2 923 1 920 2 253	1 782
764	Appareils de télécommunication, n.d.a.	A M J	293 542	87 848 87 724 77 565	35 408 31 164 33 828	30 760 44 954 38 696	29 839 32 473 27 319	7 993 8 758 9 345	79 572 78 361 84 762	7 507 10 466 4 530	10 151 11 987 12 790	4 464
771	Mach. p. production et transformation d'élect.	A M J	59 401	21 797 22 625 20 594	6 416 6 652 5 900	4 217 6 522 3 425	6 002 7 068 6 826	2 316 3 597 2 352	15 538 15 907 14 404	1 840 1 590 1 520	1 203 1 354 1 481	72
772	Appareils pour coupure, connexion, etc.	A M J	251 812	87 580 77 770 80 184	35 840 34 644 34 167	17 587 19 955 21 983	14 463 16 316 13 173	7 441 7 130 7 339	65 946 63 684 55 187	14 784 13 733 9 355	6 419 5 131 6 484	1 752
773	Équipement pour distribution d'électricité	A M J	74 714	27 458 27 214 24 527	12 512 12 045 11 171	2 744 3 253 3 482	5 232 6 107 6 638	2 006 1 957 1 261	18 096 17 596 17 892	2 787 2 517 1 769	3 052 2 456 2 417	827
774	Appar. électricité médicale et de radiologie	A M J	47 304	19 316 14 814 18 717	7 537 6 437 7 736	1 911 2 431 2 328	8 212 6 262 7 012	888 2 865 486	8 378 5 235 5 450	168 80 45	839 961 934	55
775	Machines et appareils à usage domestique	A M J	114 994	30 441 28 253 25 998	21 889 20 920 19 704	5 876 6 233 7 130	5 901 7 560 6 956	3 268 3 722 3 210	43 242 45 422 34 066	603 351 499	3 121 3 187 4 744	653
776	Lampes et tubes électroniques, etc.	A M J	434 810	140 433 135 483 111 619	60 895 56 544 59 104	40 604 37 678 49 689	4 626 4 096 5 874	6 623 6 165 5 747	159 239 137 114 123 509	18 479 15 528 17 899	3 558 3 459 2 950	353
778	Autres machines et appar. élect., n.d.a.	A M J	251 083	89 852 88 997 77 789	46 767 40 041 44 155	23 223 23 551 25 310	23 347 28 247 26 895	9 579 10 182 9 437	46 678 44 902 43 712	2 180 2 287 1 923	6 175 5 900 5 352	3 282

Quantity in 1000 kg

Quantités en 1000 kg

SITC CTCI Rev 2	Products - Produits	1985	EUR 10	Deutsch- land	France	Italia	Nederland	Belg.-Lux	United Kingdom	Ireland	Danmark	Ελλάδα
781	Passenger motor vehicles, excluding buses	A	162 433	36 500	30 778	13 703	11 285	21 221	36 814	2 749	7 232	2 151
		M		34 450		17 164	16 427	17 444	29 293	2 374	8 891	
		J		33 948	29 998	15 380	11 046	13 473	30 044	2 276	6 540	
782	Lorries, special motor vehicles, n.e.s.	A	29 647	4 623	5 849	3 225	1 772	2 184	5 664	579	3 467	2 284
		M		4 215	7 422	4 621	2 667	1 299	4 413	1 037	3 026	
		J		4 378	8 480	3 294	2 314	1 169	5 331	921	4 289	
783	Road motor vehicles, n.e.s.	A	4 423	1 016	267	33	80	38	2 781	6	189	13
		M		309	145	562	342	58	2 397	12	129	
		J		720	110	60	287	9	2 254	10	118	
784	Motor vehicle parts and accessories, n.e.s.	A	61 728	16 711	9 780	4 735	3 859	12 626	11 546	67	1 117	1 287
		M		14 538	12 117	4 584	4 573	11 786	10 423	97	1 302	
		J		16 210	10 959	3 469	4 138	10 818	11 940	286	1 310	
785	Motor and other cycles etc.	A	10 476	4 109	1 352	809	623	2 379	516	2 109	16	394
		M		3 953	1 816	787	946	770	1 912	70	270	278
		J		3 011	1 858	1 332	791	453	1 913	31	309	
786	Vehicles n.e.s. not motorized trailers	A	12 843	5 040	1 622	906	485	359	3 995	14	248	174
		M		2 613	4 932	528	478	346	1 476	7	241	
		J		4 802	2 258	589	303	516	740	17	239	
791	Railway vehicles and associated equipment	A	2 589	809	438	187	131	161	250	4	58	551
		M		502	773	171	106	110	139	1	371	
		J		408	154	302	64	26	55	2	25	
792	Aircraft and associated equipment	A	988	290	164	372	61	42	9	47	3	
		M		116	157	104	79	92	11	164		
		J		302	209	352	150	112	18	47		
793	Ships and boats	A	67 707	39 181	1 851	273	18 954	4 938	2 228	1	276	5
		M		2 962	45 408	27 793	2 184	19	4 878		876	
		J		14 504	14 574	2 903	1 495	157	1 062	1	2 949	
812	Sanitary, heating, lighting apparatus	A	10 868	5 019	2 140	834	629	611	961	56	587	31
		M		5 096	2 334	1 175	507	482	1 113	47	457	
		J		4 652	2 892	854	691	600	1 075	52	678	
821	Furniture and parts thereof	A	72 896	30 687	14 487	1 586	5 121	2 243	15 576	120	2 970	106
		M		32 468	12 996	1 978	4 813	2 101	15 081	145	2 810	
		J		27 034	12 333	1 815	4 553	1 965	15 004	172	3 380	
831	Travel goods, handbags and similar	A	7 861	2 017	1 912	373	797	328	2 071	114	184	65
		M		1 990	2 142	316	853	394	2 449	55	197	
		J		1 539	1 936	447	667	399	2 351	43	197	
842	Men's outerwear not knitted	A	9 276	3 715	1 578	569	868	305	1 971	24	240	6
		M		3 268	1 701	536	832	368	2 250	31	207	
		J		3 357	1 748	241	1 018	313	2 511	34	141	
843	Women's outerwear not knitted	A	8 989	5 110	953	580	716	128	1 254	32	205	11
		M		3 963	1 042	261	766	148	1 511	28	163	
		J		3 734	958	346	655	114	1 499	20	275	
844	Garments under, not knitted	A	4 334	1 916	619	388	282	128	848	41	110	2
		M		1 541	597	197	257	79	1 015	20	97	
		J		1 494	747	129	225	97	986	18	95	
845	Outerwear, knitted, not elastic	A	6 877	3 280	1 113	272	611	202	1 150	34	212	3
		M		2 771	1 121	352	625	179	1 320	35	174	
		J		3 211	1 467	315	695	136	1 598	17	179	
846	Garments under, knitted or crocheted	A	6 043	2 652	1 058	175	667	156	1 111	28	193	3
		M		2 615	1 010	254	578	131	1 302	31	176	
		J		2 204	1 038	279	483	104	1 122	13	167	
847	Textile clothing accessories, n.e.s.	A	1 954	867	280	141	152	55	376	15	67	1
		M		787	289	107	181	47	400	15	92	
		J		791	342	121	196	55	493	9	73	
848	Headgear, non-textile clothing access.	A	4 233	1 515	509	410	370	134	1 078	61	149	7
		M		1 802	497	500	433	89	1 468	30	188	
		J		1 633	674	451	389	143	1 146	23	193	
851	Footwear	A	17 753	4 473	2 866	2 805	1 093	668	4 744	313	663	128
		M		3 785	2 365	1 488	1 005	469	4 171	193	428	
		J		3 360	2 792	1 973	967	324	3 822	109	319	
871	Optical instruments and apparatus	A	349	114	84	25	29	9	82		5	1
		M		96	86	30	21	8	119	1	7	
		J		60	67	44	35	16	113	2	7	
872	Medical instruments and appliances	A	1 873	528	269	159	98	93	441	201	64	20
		M		457	247	204	127	103	412	114	41	
		J		554	227	189	103	104	373	89	63	
873	Meters and counters, n.e.s.	A	242	73	15	16	25	9	70		32	2
		M		71	13	18	38	10	93	2	20	
		J		83	15	19	27	12	94	1	27	
874	Measuring, checking, controlling instrum.	A	3 349	1 015	447	367	275	92	932	72	94	55
		M		946	473	331	352	96	1 012	113	109	
		J		947	441	331	322	113	918	113	95	
881	Photographic apparatus and equipment	A	1 193	375	173	79	132	22	379	5	19	9
		M		345	194	71	112	34	367	9	26	
		J		315	230	103	121	39	388	12	20	
882	Photographic and cinematographic supplies	A	5 488	1 664	849	457	663	309	1 298	46	150	52
		M		1 619	943	528	1 027	324	1 440	39	155	
		J		1 655	755	449	1 008	263	1 536	48	178	
883	Developed cinematographic film	A	39	4	5	1	1	1	26	1	1	
		M		3	7	2	1	1	33	1	1	
		J		4	4	1	1	1	25	1	1	
884	Optical goods, n.e.s.	A	526	157	74	36	34	14	184	15	9	3
		M		146	79	34	45	17	216	18	9	
		J		125	82	38	31	15	161	11	5	

**import  
EXTRA (EUR 10)**
**COMMERCE DE LA CE  
par groupes de la CTCl**

Value in 1000 ECU

Valeurs en 1000 ECU

SITC CTCl Rev. 2	Products - Produits	1985	EUR 10	Deutsch- land	France	Italia	Nederland	Belg.-Lux	United Kingdom	Ireland	Danmark	Ελλάδα
781	Automobiles pour personnes sauf bus	A M J	808 558	182 150 168 767 170 699	142 732 161 545 136 323	69 668 85 685 77 140	47 444 68 560 47 102	90 122 74 543 54 690	224 238 181 451 190 838	12 777 11 031 10 098	29 780 34 026 26 636	9 647
782	Automobiles p. march. et usages spéciaux	A M J	147 782	29 287 24 207 27 097	25 575 33 870 40 016	17 939 26 742 12 895	6 862 10 896 10 017	9 391 5 512 5 080	27 700 21 696 26 372	2 820 4 937 4 626	17 990 15 124 22 613	10 218
783	Véhicules automobiles routiers, n.d.a.	A M J	30 363	7 324 1 426 6 165	1 672 851 305	75 4 954 80	581 2 171 1 804	115 238 35	19 099 15 674 15 218	34 77 52	1 412 964 812	51
784	Parties véhicules automobiles routiers	A M J	308 203	76 114 68 302 72 007	45 500 59 821 48 662	18 549 17 874 16 152	18 968 20 098 19 381	73 968 63 335 64 101	63 182 57 508 52 755	557 640 1 536	6 795 7 128 7 384	4 570
785	Motocycles, vélocipèdes avec ou sans moteur	A M J	86 560	29 808 30 220 21 963	13 072 16 882 17 071	10 161 10 325 15 910	6 109 7 417 8 308	4 726 5 782 3 722	18 343 15 727 14 460	70 279 257	2 729 2 466 2 503	1 542
786	Véhicules non motorisés, remorques	A M J	21 305	7 899 5 810 8 590	3 076 5 914 3 940	1 536 1 123 1 298	1 133 1 062 578	717 449 930	5 661 11 698 31	31 40	854 608 791	398
791	Véhicules et matériel pour chemins de fer	A M J	18 229	8 952 979 2 424	803 1 267 752	1 655 2 839 3 208	519 567 528	1 283 1 099 176	2 401 1 310 758	109 14 77	83 1 870 407	2 424
792	Appareils de navigation aérienne	A M J	377 479	67 202 27 895 156 455	27 860 21 617 17 545	224 819 28 392 166 256	18 886 34 287 26 130	24 244 31 691 36 899		1 040 2 299 5 172	12 918 61 838 35 237	510
793	Bateaux	A M J	53 146	9 830 6 032 5 774	2 034 44 231 13 896	1 176 30 380 9 669	31 889 3 616 1 818	646 75 144	4 805 13 415 1 810	8 1 6	2 541 5 325 3 015	217
812	App. sanit. hygiénique, chauffage, éclairage	A M J	35 779	14 495 12 251 11 723	4 240 4 467 4 394	4 572 3 649 4 557	1 947 1 706 2 089	1 472 1 192 1 309	5 464 6 000 5 794	239 183 294	2 978 2 412 3 452	372
821	Meubles et leurs parties et pièces	A M J	151 959	68 794 65 084 59 297	26 916 26 481 24 023	3 632 4 031 4 288	8 261 7 624 7 688	5 200 5 257 4 159	28 983 30 120 29 760	424 1 024 562	9 387 8 425 10 709	362
831	Articles voyage, sacs à main et similaire	A M J	61 585	18 890 18 843 13 951	12 737 14 968 13 004	3 979 3 721 4 164	4 575 4 948 4 061	2 347 2 408 2 355	15 938 18 631 17 340	634 402 332	1 840 1 833 1 711	645
842	Vêtements dessus hommes, sauf bonneterie	A M J	172 997	70 839 54 601 60 464	26 273 25 573 28 583	9 355 8 095 5 061	14 649 13 018 15 571	4 778 5 550 4 935	41 036 42 940 45 858	833 779 497	5 059 3 919 2 794	175
843	Vêtements dessus femmes, sauf bonneterie	A M J	218 283	124 391 91 564 92 828	23 601 22 404 21 167	13 326 8 213 6 973	14 821 14 490 11 997	3 010 2 785 2 361	32 528 35 421 35 941	1 223 965 498	5 074 3 813 5 847	309
844	Sous-vêtements, sauf bonneterie	A M J	85 252	36 966 28 090 26 946	12 471 11 302 13 101	7 111 4 318 2 523	5 698 4 380 3 716	2 569 1 780 2 306	17 533 18 979 18 980	828 501 538	2 000 1 701 1 623	76
845	Vêtements dessus bonneterie non élast.	A M J	142 220	69 163 55 934 65 617	21 965 20 167 28 245	4 249 5 322 4 844	11 404 10 569 11 992	3 818 3 259 2 436	25 375 28 249 32 420	964 673 404	5 141 3 772 3 677	141
846	Sous-vêtements de bonneterie	A M J	119 325	52 822 47 855 38 655	20 456 19 177 19 092	3 801 3 594 4 409	11 977 11 063 8 827	3 099 2 487 1 733	21 879 22 686 20 761	693 775 223	4 470 3 755 3 700	128
847	Accessoires du vêtement en textile, n.d.a.	A M J	31 900	15 002 12 969 13 737	5 270 5 705 5 997	2 342 1 958 2 136	2 082 2 255 2 218	730 792 827	5 192 5 214 6 410	167 147 74	1 047 1 305 1 080	68
848	Vêtements en mat. n. textile; coiffures	A M J	79 925	38 967 41 547 41 520	11 881 11 399 12 525	5 520 5 659 6 042	4 838 5 757 6 282	2 113 1 798 2 358	13 447 16 681 16 693	470 278 251	2 543 2 713 3 087	146
851	Chaussures	A M J	193 185	58 521 49 719 47 388	29 270 22 591 29 900	21 816 12 880 15 144	11 731 10 682 9 806	6 934 3 905 3 008	51 338 42 770 45 435	3 518 2 038 1 420	7 983 5 568 4 337	2 074
871	Appareils et instruments d'optique	A M J	22 371	9 396 10 384 9 075	3 530 6 087 3 794	2 417 2 839 1 818	2 060 1 574 1 818	469 435 777	3 889 6 471 5 351	27 106 57	532 601 533	51
872	Instruments et appareils médico-chirurg.	A M J	83 918	24 265 22 524 22 923	13 507 12 082 11 727	11 285 13 312 13 359	6 423 6 753 7 538	3 675 4 021 3 967	15 983 16 143 14 615	4 930 4 029 3 391	2 886 2 341 2 618	964
873	Compteurs et instruments de mesure	A M J	7 463	2 072 1 578 2 027	567 785 772	540 615 593	823 1 120 809	363 425 387	2 170 2 494 1 938	45 42 20	806 524 651	77
874	Instruments de mesure, vérification, etc.	A M J	429 978	108 792 97 307 105 424	58 228 54 151 68 254	46 635 45 262 42 626	27 939 28 872 34 066	9 990 10 813 11 914	160 540 143 010 139 860	6 942 9 316 6 939	8 374 9 522 8 821	2 538
881	Appareils et équipement photographiques	A M J	93 488	26 040 22 433 17 920	17 519 15 660 17 713	9 937 6 249 6 670	11 305 6 991 13 182	1 621 2 138 2 384	28 908 26 974 22 355	467 433 399	1 421 1 825 1 331	270
882	Produits photo- et cinématographiques	A M J	122 883	29 846 34 605 32 432	20 942 23 261 19 736	7 199 8 277 7 425	16 315 19 884 18 034	5 279 6 451 4 595	39 088 36 694 37 224	386 455 353	2 798 2 837 2 920	1 030
883	Films cinéma, impressionnés et développés	A M J	3 834	494 437 578	748 457 1 064	488 427 156	37 76 45	39 128 75	1 856 1 808 1 442	27 24 17	134 102 122	11
884	Éléments d'optique; articl. de lunetterie	A M J	56 207	22 668 19 904 18 754	8 169 9 211 8 441	5 025 5 091 4 885	2 822 4 054 3 010	1 311 1 102 1 315	13 843 15 539 11 921	1 083 1 034 672	1 109 1 159 878	177

Quantity in 1000 kg

Quantités en 1000 kg

SITC CTCI Rev 2	Products - Produits	1985	EUR 10	Deutsch- land	France	Italia	Nederland	Belg.-Lux	United Kingdom	Ireland	Danmark	Ελλάδα
885	Watches and clocks	A	826	259	148	84	64	23	207	11	19	11
		M		203	145	121	85	37	266	10	14	
		J		224	162	174	66	35	247	10	12	
892	Printed matter	A	18 248	5 349	2 922	506	990	483	6 735	81	1 166	16
		M		5 143	3 287	538	1 447	415	7 228	143	1 096	
		J		5 590	2 729	621	1 427	471	7 276	89	1 089	
893	Articles of plastic, n.e.s.	A	26 102	7 075	4 582	1 913	2 139	950	7 373	296	1 569	205
		M		6 706	4 095	1 940	2 482	1 103	6 056	541	1 686	
		J		6 986	4 258	2 205	2 111	886	6 148	308	2 286	
894	Toys, games and sporting goods	A	15 961	3 952	2 745	1 479	1 348	917	4 110	154	1 202	54
		M		4 589	3 176	1 286	1 254	830	5 655	180	1 155	
		J		4 229	3 611	1 842	1 130	798	5 330	127	1 092	
895	Office and stationery supplies, n.e.s.	A	2 569	618	651	367	203	94	487	22	90	37
		M		645	767	280	197	115	552	16	129	
		J		589	571	320	163	95	591	18	126	
896	Works of art and antiques	A	400	78		4	51	126	118	1	16	6
		M		67		20	28	156	129		25	
		J		57		23	43	131	137	1	33	
897	Jewellery, goldsmiths' wares	A	439	68	107	51	27	8	168	1	6	3
		M		62	141	63	22	16	234	9	7	
		J		54	122	63	19	8	189	1	6	
898	Musical instruments and parts	A	6 328	1 991	859	520	602	207	1 776	64	156	153
		M		1 908	851	549	743	148	1 490	70	138	
		J		1 519	815	659	575	259	1 642	39	166	
899	Other manufactured goods, n.e.s.	A	11 573	4 312	1 552	1 577	947	526	1 916	106	543	94
		M		3 713	1 785	1 126	846	375	2 123	66	398	
		J		3 667	1 634	1 509	897	489	2 423	63	519	
911	Postal packages, n.e.s.	A	53			3	15			35		
		M				5	14			33		
		J				6	14			25		
931	Special transactions and commodities, n.e.s.	A	26 774	11 995		12 308	2 049			314	108	
		M		12 784		1 536	381			51	80	
		J		11 271		1 513	115			37	127	
941	Zoo animals, dogs, cats and the like	A	164	31	15	96	7	2	11		2	
		M		49	16	20	11	2	18		1	
		J		28	16	15	6	2	6		1	
951	Firearms of war and ammunition	A	158	49	23	51		6	23		6	
		M		74	16	24		1	23			
		J		43	21	37	8	43	18		1	
961	Coin excluding gold, not legal tender	A	166	3	1				162			
		M		5	2							
		J		3	2							
971	Gold, non-monetary	A	81	43	6	15		2	14	1		
		M		13	8	19		4	4		1	
		J		16	17	19		4	1		1	
972	Gold coin	A	1					1				
		M						1				
		J		1				1				

**import  
EXTRA (EUR 10)**
**COMMERCE DE LA CE  
par groupes de la CTCI**

Value in 1000 ECU

Valeurs en 1000 ECU

SITC CTCI Rev. 2	Products - Produits	1985	EUR 10	Deutsch- land	France	Italia	Nederland	Belg.-Lux	United Kingdom	Ireland	Danmark	Ελλάδα
885	Horlogerie	A	109 270	29 105	23 198	19 499	5 967	2 482	26 158	379	1 663	819
		M		31 891	22 107	20 651	6 771	2 705	26 128	708	1 778	
		J		26 995	25 340	22 604	6 425	2 873	26 414	478	2 103	
892	Imprimés	A	101 863	24 433	17 265	3 611	6 600	3 070	38 142	1 692	6 725	325
		M		22 731	17 752	3 844	8 110	3 290	43 309	1 781	6 248	
		J		21 984	16 177	3 705	7 601	2 451	40 376	1 099	3 923	
893	Ouvrages, n.d.a., en matières plastiques	A	117 323	36 113	19 876	9 993	9 491	4 702	28 269	2 149	5 885	845
		M		35 896	20 149	10 129	10 893	4 519	29 973	2 615	6 145	
		J		33 785	19 235	10 018	9 530	3 849	29 075	2 059	7 982	
894	Voitures d'enfants, articles de sport, jouets	A	140 828	36 950	23 660	15 192	8 929	7 584	36 796	1 539	9 588	590
		M		43 649	28 360	14 104	8 646	6 239	47 104	2 337	10 423	
		J		37 842	26 534	19 691	8 139	7 141	46 410	1 279	9 610	
895	Papeterie, fournitures de bureau	A	35 076	9 569	8 309	4 871	1 962	1 174	7 295	564	1 017	315
		M		9 575	8 872	5 099	2 474	1 823	9 229	358	1 093	
		J		8 843	6 596	6 269	2 225	1 053	8 070	414	1 137	
896	Objets d'art et antiquités	A	94 364	9 116	4 894	184	2 524	589	76 792	14	206	45
		M		10 414	8 063	391	1 800	647	106 534	87	540	
		J		12 566	9 813	335	3 412	716	66 030	14	694	
897	Bijouterie, joaillerie, orfèvrerie	A	59 278	11 143	17 510	3 781	2 543	769	22 509	90	832	101
		M		9 735	15 283	4 450	2 137	8 652	19 521	180	788	
		J		8 859	11 790	4 196	2 345	963	34 405	106	773	
898	Instruments de musique et accessoires	A	138 403	42 468	18 393	8 991	13 887	4 436	42 536	2 370	3 278	2 044
		M		42 791	16 590	12 795	15 749	3 851	39 654	2 815	3 346	
		J		32 632	18 051	11 887	13 976	5 001	37 479	1 405	3 238	
899	Autres articles manufacturés, n.d.a.	A	100 690	30 922	21 631	11 893	9 770	3 941	17 709	512	3 388	924
		M		29 068	20 807	10 824	9 714	3 379	19 197	802	3 125	
		J		27 351	18 353	12 739	9 568	3 785	18 703	686	3 798	
911	Colis postaux non classés ailleurs	A	22 386		1 482	593	2 285	4	17 101	921		
		M			1 086	945	2 245	10	16 364	759		
		J			1 168	1 045	2 075	1	16 497	671		
931	Transactions spéciales et articles n.d.a.	A	241 351	146 143		14 133	38		75 391	4 059	1 587	
		M		140 000		7 867	534		66 685	4 796	1 192	
		J		166 694		12 616	312		57 592	3 739	1 860	
941	Animaux zoo, chiens, chats, similaires	A	3 297	696	459	1 124	323	171	361		162	1
		M		988	591	563	275	153	500		26	
		J		815	590	312	259	135	280		40	
951	Armurerie et munitions de guerre	A	4 035	1 098	1 372	456		267	796		29	17
		M		965	263	400	2	37	337		22	
		J		1 024	1 672	1 321	86	182	327		15	
961	Monnaies non en circul. sauf pièces d'or	A	1 758	1 204	197		4	5	344		4	
		M		2 480	431		25		62		6	
		J		1 130	338		3		2			
971	Or, non monétaire	A	344 323	58 750	15 636	225 095	1 945	30 883	7 163	308	285	4 258
		M		55 130	14 269	277 055	1 141	61 607	7 549	284	644	
		J		84 047	11 756	278 177	206	54 693	8 321	188	263	
972	Monnaies d'or	A	16 138	7 175		67		8 762	29			105
		M		6 569		7		9 632	64		61	
		J		10 788		97	89	17 637				

Quantity in 1000 kg

Quantités en 1000 kg

SITC CTCI Rev. 2	Products - Produits	1985	EUR 10	Deutsch- land	France	Italia	Nederland	Belg.-Lux	United Kingdom	Ireland	Danmark	Ελλάδα
001	Live animals	A	96 877	9 301	23 319	196	40 140	7 776	3 118	12 315	673	39
		M		9 697	22 525	111	43 254	11 099	3 675	9 873	631	
		J		7 920	18 798	69	32 376	9 629	2 764	8 898	399	
011	Meat, fresh, chilled or frozen	A	220 462	30 493	19 890	7 055	86 544	17 589	20 926	12 695	25 260	
		M		35 141	19 778	6 022	96 913	27 889	19 852	15 810	32 353	
		J		27 381	19 672	7 094	86 483	27 716	20 079	18 684	29 975	
012	Meat, salted, dried or smoked	A	19 795	886	212	906	6 544	1 548	485	1 007	8 207	
		M		913	296	876	7 715	1 513	469	999	14 391	
		J		816	223	702	6 731	1 379	397	924	12 453	
014	Prepared or preserved meat, n.e.s.	A	23 387	2 202	1 952	904	5 326	6 173	574	781	5 475	
		M		2 378	2 013	853	7 366	7 100	556	889	8 677	
		J		2 139	1 708	689	6 874	6 038	540	647	9 241	
022	Milk and cream	A	353 176	193 088	60 030	362	26 757	38 312	8 147	20 645	5 713	122
		M		21 010	16 654	1 474	25 238	3 577	1 461	5 914	6 088	
		J		172 869	74 237	176	29 785	42 471	8 110	24 114	4 267	
023	Butter	A	30 195	3 684	5 740	700	7 952	3 597	1 239	3 110	4 173	
		M		3 789	3 096	697	13 955	3 845	4 476	8 675	5 288	
		J		3 270	5 612	415	19 492	4 153	1 643	14 424	4 427	
024	Cheese and curd	A	71 788	18 999	15 203	2 362	21 626	3 097	1 281	3 342	5 761	117
		M		21 010	16 654	1 474	25 238	3 577	1 461	5 914	6 088	
		J		17 429	14 130	1 741	19 705	4 246	1 275	5 660	5 621	
025	Birds' eggs, fresh, preserved	A	38 621	1 870	1 753	51	29 625	4 088	1 166	20	48	
		M		1 703	1 115	9	30 646	4 142	1 058	18	12	
		J		1 713	1 245	14	27 420	3 225	863	46	59	
034	Fish, fresh, chilled or frozen	A	55 821	4 490	9 087	2 138	16 091	1 436	3 657	3 456	15 503	63
		M		4 390	4 053	1 509	10 974	1 343	3 669	3 223	14 158	
		J		2 455	4 616	1 919	11 312	1 359	2 610	2 420	18 893	
035	Fish, dried, salted or smoked	A	2 726	24	117	12	944	58	290	672	561	48
		M		21	116	6	1 039	37	245	456	831	
		J		21	93	66	1 413	17	229	290	7 388	
036	Crustaceans and molluscs, fresh, frozen	A	11 603	343	880	391	3 092	198	2 613	667	3 290	129
		M		748	1 882	215	1 299	161	1 710	692	3 077	
		J		362	1 304	295	1 244	123	1 852	651	3 450	
037	Fish etc., prepared or preserved	A	10 955	2 353	654	355	2 175	568	983	140	3 603	124
		M		2 480	795	715	2 409	516	982	119	4 092	
		J		2 269	594	453	2 120	539	752	115	4 302	
041	Wheat and meslin, unmilled	A	695 315	35 713	472 289	854	46 734	37 377	63 303	3 969	35 076	
		M		34 450	475 319	50	41 541	19 409	100 432	1 014	17 193	
		J		27 180	410 330	756	24 583	9 015	132 228	444	8 860	
042	Rice	A	58 210	2 287	1 930	27 560	10 002	12 165	164		2	4 100
		M		2 858	1 015	18 147	6 767	10 889	165	2		
		J		2 950	2 339	23 785	7 125	11 216	169	1	1	
043	Barley, unmilled	A	317 688	5 581	183 885		2 898	15 965	27 126	16 901	65 332	
		M		7 133	200 507		8 362	19 794	23 079	12 269	58 510	
		J		3 145	158 229		3 746	10 357	15 461	10 265	24 721	
044	Maize (corn), unmilled	A	576 722	11 074	393 256	77 247	45 716	48 400	884	144	1	
		M		2 428	305 749	43 442	12 113	26 787	383	21		
		J		3 240	275 363	12 046	390	35 145	435	129		
045	Other cereals, unmilled	A	59 771	159	40 473		4 357	1 210	73	808	12 741	
		M		194	33 680	46	5 403	1 037	7	43	15 708	
		J		168	26 752	20	3 181	564	37	19	1 890	
046	Meal and flour of wheat	A	29 644	5 491	6 422	3 213	2 142	6 287	6 010	23	56	
		M		6 240	7 228	3 381	3 994	6 465	5 660	35	113	
		J		5 883	6 033	1 956	1 752	5 800	4 964	78	114	
047	Other cereal meals and flours	A	10 543	4 087	738	967	2 187	1 909	612	29	1	13
		M		5 344	604	1 413	1 822	2 302	524	104		
		J		6 147	664	847	1 443	1 911	275	98	1	
048	Preparations of cereals, flour, starches	A	156 122	16 391	52 214	16 384	25 258	23 962	16 014	3 252	2 443	204
		M		19 248	50 963	13 866	25 235	26 782	18 133	2 616	2 998	
		J		17 936	48 796	13 566	21 944	26 024	13 442	1 995	3 081	
054	Vegetables and edible roots	A	825 630	30 409	124 960	54 089	514 680	62 349	17 856	2 968	14 318	4 001
		M		25 238	114 142	93 218	543 962	65 445	10 039	3 334	7 192	
		J		18 211	126 750	132 280	480 289	50 760	8 061	2 465	3 671	
056	Vegetables, roots, tubers, preserved	A	138 487	5 888	24 819	41 994	31 519	18 496	2 533	255	411	12 572
		M		5 928	21 741	67 495	33 061	18 627	3 070	160	521	
		J		5 328	16 549	29 901	25 651	14 943	2 046	258	841	
057	Fruit and nuts, fresh or dried	A	201 324	9 497	37 919	69 180	49 934	17 628	3 977	937	30	12 272
		M		10 930	48 674	58 743	46 650	24 704	5 966	1 738	233	
		J		7 002	46 131	71 478	41 768	27 174	6 345	1 460	64	
058	Prepared or preserved fruit	A	131 411	21 693	9 290	42 762	20 279	15 545	2 258	700	1 795	17 089
		M		24 512	9 449	37 818	21 672	16 459	2 618	479	1 904	
		J		24 414	9 272	31 355	21 590	16 100	2 254	555	2 189	
061	Sugar and honey	A	137 422	10 947	51 152	2 851	29 238	25 863	5 612	4 862	6 897	
		M		14 269	45 454	4 818	41 385	26 017	5 281	4 517	7 119	
		J		11 544	32 329	8 147	21 732	11 477	4 970	4 505	9 398	
062	Sugar confectionery, not containing cocoa	A	12 405	1 623	2 200	372	3 135	1 729	1 834	1 060	317	135
		M		2 157	2 240	895	3 305	2 088	2 395	1 458	307	
		J		1 960	2 403	497	3 934	2 215	7 027	959	376	
071	Coffee and coffee substitutes	A	15 788	5 582	2 236	257	2 467	4 548	624	23	29	27
		M		5 651	2 658	252	2 850	3 562	617	36	11	
		J		4 363	2 259	293	2 849	5 172	649	36	1	
072	Cocoa	A	17 584	4 211	580	250	11 280	222	1 005	36		
		M		4 820	856	62	11 882	497	957			
		J		5 210	739	264	13 617	511	1 085			



**export  
INTRA (EUR 10)**
**COMMERCE DE LA CE  
par groupes de la CTCl**

Value in 1000 ECU

Valeurs en 1000 ECU

SITC CTCl Rev. 2	Products - Produits	1985	EUR 10	Deutsch- land	France	Italia	Nederland	Belg.-Lux	United Kingdom	Ireland	Danmark	Ελλάδα
001	Animaux vivants p. alimentation humaine	A	194 495	18 609	68 238	286	56 639	17 612	9 259	22 765	1 058	29
		M		18 916	65 447	237	60 896	22 932	11 479	19 868	1 073	
		J		15 865	54 371	145	47 051	19 378	34 251	17 857	694	
011	Viande etc. frais, réfrigérés, congelés	A	549 206	87 878	59 816	14 372	187 903	47 097	57 137	34 560	60 443	
		M		104 361	59 996	11 727	221 139	71 042	55 516	45 454	77 607	
		J		79 641	59 751	14 377	197 506	66 351	57 453	52 630	74 304	
012	Viandes etc. séchés, salés, fumés	A	58 190	2 944	665	6 955	16 720	6 077	1 466	2 386	20 977	
		M		2 932	931	6 696	19 647	5 921	1 443	2 250	35 816	
		J		2 770	616	5 628	17 891	5 337	1 249	2 173	32 168	
014	Préparations et conserves de viande	A	68 615	7 830	6 779	3 384	13 918	17 861	1 745	2 321	14 777	
		M		8 459	6 962	2 948	19 395	20 271	1 608	2 699	22 364	
		J		7 330	6 037	2 660	18 071	17 612	1 552	2 121	24 473	
022	Lait et crème de lait	A	196 371	92 296	35 908	1 003	26 096	16 442	9 654	12 638	2 137	197
		M		97 045	41 835	1 267	19 511	17 456	9 810	25 344	5 076	
		J		69 365	53 963	384	37 569	21 638	7 884	25 092	2 704	
023	Beurre	A	93 073	12 591	17 624	2 219	23 317	9 363	3 741	9 889	14 329	
		M		12 089	8 745	2 178	42 782	9 417	14 118	27 909	18 572	
		J		10 362	14 487	1 246	56 112	9 617	5 275	45 022	15 360	
024	Fromage et caillebotte	A	229 845	58 041	54 626	11 289	63 035	9 865	3 894	9 938	18 712	445
		M		63 643	59 350	7 103	73 320	11 318	4 375	17 617	20 371	
		J		52 569	49 902	8 478	56 696	14 180	3 867	17 276	18 369	
025	Œufs d'oiseaux	A	44 268	2 483	2 329	176	32 066	4 588	2 495	29	102	
		M		2 181	1 653	68	30 221	4 275	2 180	61	246	
		J		1 908	1 561	91	26 828	3 376	1 831	120	203	
034	Poissons frais, réfrigérés, congelés	A	107 988	8 904	19 236	3 884	27 302	4 270	8 236	3 231	32 595	330
		M		9 713	12 588	2 504	24 827	3 856	8 627	3 580	31 776	
		J		5 891	11 762	2 856	23 969	3 294	8 335	4 419	36 557	
035	Poissons séchés, salés, fumés	A	7 091	152	643	50	1 486	320	896	588	2 870	86
		M		145	739	20	1 886	251	883	369	3 301	
		J		137	584	180	2 339	177	811	357	5 109	
036	Crustacés frais, réfrigérés, congelés	A	26 920	1 119	4 267	974	5 036	627	8 276	1 230	5 075	316
		M		2 073	5 856	372	3 926	866	7 287	1 834	6 324	
		J		1 114	4 209	823	3 375	828	8 031	2 199	6 226	
037	Poissons, crustacés, préparés ou conservés	A	37 234	6 699	2 585	1 422	7 311	2 338	3 911	294	12 136	538
		M		7 203	3 178	2 251	8 424	2 148	3 871	256	13 377	
		J		6 959	2 423	1 671	7 389	2 232	3 350	187	14 046	
041	Froment et méteil non moulu	A	148 619	8 244	100 536	330	10 103	7 815	13 659	826	7 106	
		M		8 390	103 508	17	9 421	4 166	21 876	3 554		
		J		6 526	89 414	298	5 963	2 221	28 860	89	1 966	
042	Riz	A	42 046	1 884	1 243	16 099	7 167	14 020	209		3	1 421
		M		2 314	874	10 958	5 120	12 822	215	3		
		J		2 406	1 937	14 871	5 370	12 756	142	1	1	
043	Orge non mondée	A	69 268	1 260	39 478		658	3 291	5 851	3 661	15 069	
		M		1 609	42 582		1 883	4 197	4 948	2 667	13 352	
		J		724	33 249		852	2 115	3 448	2 304	5 819	
044	Maïs non moulu	A	152 288	3 469	106 785	16 846	10 720	14 151	283	32	2	
		M		713	75 189	11 084	2 880	7 168	119	6		
		J		873	66 070	2 857	222	9 332	128	3		
045	Autres céréales non mouluées	A	13 202	60	8 700	1	1 228	347	41	165	2 660	
		M		68	7 292	65	1 523	309	26	11	3 303	
		J		39	5 845	31	914	187	72	4	401	
046	Semoule et farine de froment	A	11 070	2 049	2 539	1 295	630	2 134	2 394	10	19	
		M		2 266	2 605	1 363	1 110	2 166	2 279	14	36	
		J		2 166	2 262	795	510	1 943	1 975	11	37	
047	Autres semoules et farines	A	3 304	1 236	203	392	572	630	262	8		1
		M		1 615	180	494	506	734	228	57		
		J		1 869	201	319	446	630	115	56		
048	Préparations de céréales, farines, féculés	A	143 423	22 916	32 064	17 168	24 811	22 007	17 855	2 362	4 056	184
		M		27 356	30 713	13 138	26 608	26 471	21 639	2 037	5 397	
		J		23 652	30 599	14 380	25 000	23 391	16 915	1 822	5 446	
054	Légumes, plantes, etc., frais	A	377 311	10 867	65 841	36 381	212 825	32 825	7 858	2 489	5 674	2 551
		M		9 707	62 642	51 390	227 364	35 462	6 403	2 964	3 182	
		J		5 386	41 622	50 657	190 798	29 643	4 313	2 661	1 818	
056	Légumes, racines, etc., conservés	A	110 822	8 192	21 095	24 935	28 768	12 145	2 685	584	616	11 802
		M		7 787	19 672	34 262	30 062	13 059	3 262	571	1 008	
		J		6 538	16 091	18 974	24 474	11 246	2 165	538	1 332	
057	Fruits frais, secs, sauf oléagineux	A	147 017	10 468	23 360	45 283	42 139	11 654	3 817	799	104	9 393
		M		12 476	43 073	46 337	42 786	18 102	4 475	1 335	218	
		J		9 403	37 914	69 936	34 678	24 543	5 111	1 293	131	
058	Préparations et conserves de fruits	A	123 064	19 881	7 390	35 301	29 716	13 048	3 354	628	1 957	11 789
		M		22 078	7 576	32 380	32 498	14 243	3 899	524	2 192	
		J		22 141	8 197	25 298	34 057	13 171	3 188	513	2 492	
061	Sucres et miel	A	60 318	7 986	26 372	1 606	4 898	11 969	2 495	2 640	2 252	
		M		9 804	21 417	2 907	6 888	13 205	2 843	2 788	2 887	
		J		8 107	16 089	4 714	4 678	3 864	2 452	2 816	4 186	
062	Confiserie, sucreries, sans cacao	A	28 769	3 255	6 138	1 063	6 210	3 252	5 449	2 503	655	244
		M		4 272	6 030	3 231	6 599	3 698	6 389	3 748	626	
		J		3 761	6 083	1 440	8 063	4 274	5 511	2 392	743	
071	Café et succédanés du café	A	94 949	36 870	11 556	1 983	11 527	27 337	5 051	396	138	91
		M		38 203	13 122	1 892	15 337	19 922	4 501	602	73	
		J		32 344	11 205	1 896	13 411	29 058	4 580	457	4	
072	Cacao	A	74 843	20 067	2 387	753	47 147	818	3 538	133		
		M		22 641	3 986	211	52 172	1 936	3 423			
		J		25 227	2 282	735	59 731	1 911	3 926			

EC TRADE  
by SITC groups

export  
INTRA (EUR 10)

Quantity in 1000 kg

Quantites en 1000 kg

SITC CTC1 Rev 2	Products - Produits	1965	EUR 10	Deutsch- land	France	Italia	Nederland	Belg.-Lux	United Kingdom	Ireland	Danmark	Ελλάδα
073	Chocolate and cocoa preparations	A	34 040	5 126	5 709	2 189	8 507	5 633	2 378	3 952	545	1
		M		5 741	4 096	616	9 406	7 230	2 545	3 824	690	
		J		3 364	4 630	2 090	10 019	6 982	2 164	3 650	629	
074	Tea and mate	A	1 123	75	1	4	279	39	697	25	3	
		M		71	3	33	221	27	943	42	1	
		J		116	1	18	441	40	798	25	2	
075	Spices	A	1 616	379	286	22	480	230	193	2	23	1
		M		350	186	3	590	190	273	2	68	
		J		248	340	56	470	243	166	1	17	
081	Feeding stuff for animals	A	964 918	199 898	201 471	5 687	223 882	150 595	38 899	9 503	29 836	5 147
		M		179 898	165 289	11 045	261 448	136 387	34 762	9 179	25 971	
		J		136 359	159 341	11 656	192 383	140 411	23 451	6 391	25 817	
091	Margarine and shortening	A	47 391	18 362	1 625	1 122	11 019	11 351	421	258	3 233	
		M		12 042	1 367	480	9 917	11 481	406	415	4 580	
		J		13 469	1 287	666	10 696	11 830	442	245	3 444	
098	Edible products and preparations n.e.s.	A	64 713	11 351	11 743	4 361	17 298	11 142	4 125	3 153	1 402	138
		M		13 427	11 119	3 255	19 257	11 204	6 118	3 609	1 738	
		J		12 993	12 251	4 336	19 176	11 462	5 331	3 247	1 934	
111	Non-alcoholic beverages, n.e.s.	A	651 717	550 588	44 998	1 241	13 930	34 236	3 271	3 153	300	
		M		540 178	49 671	1 117	18 070	44 919	4 610	3 640	310	
		J		530 444	53 581	830	25 033	42 483	3 927	3 145	403	
112	Alcoholic beverages	A	315 657	35 968	105 059	97 830	6 352	25 171	17 444	17 549	6 173	4 111
		M		41 080	105 783	84 257	11 017	26 920	18 936	15 644	5 824	
		J		49 648	107 653	78 327	24 190	25 713	19 638	16 509	4 540	
121	Tobacco, unmanufactured and waste	A	6 074	624	31	1 486	774	482	262	7	212	2 196
		M		1 082	39	2 935	531	529	134	7	58	
		J		501	90	1 196	1 237	469	582	8	15	
122	Tobacco, manufactured	A	13 215	3 252	1 918	16	4 349	1 522	1 712	316	130	
		M		3 892	1 730	4	4 797	2 152	2 075	226	225	
		J		3 757	1 184	29	6 414	2 003	1 997	180	291	
211	Hides, skins (excluding furskins), raw	A	39 196	7 508	12 741	232	5 793	3 123	5 833	3 155	679	132
		M		7 929	12 619	1 455	5 976	3 210	6 442	3 151	755	
		J		7 023	12 700	786	6 311	3 302	7 248	2 698	691	
212	Furskins, raws	A	464	28	219	1	33	4	92	3	84	
		M		16	191	3	28	24	74		73	
		J		29	256	2	29	25	70	3	52	
222	Seeds for 'soft' fixed vegetable oil	A	194 778	1 770	130 103	45	5 055	113	24 026		33 666	
		M		2 122	32 194		6 683	116	2 795	21	13 582	
		J		1 171	14 061		7 979	93	295		41 727	
223	Seeds for other fixed vegetable oils	A	7 820	641	2 139	125	1 521	2 916	338	55	48	37
		M		521	1 974	168	1 479	2 381	488	18	75	
		J		628	2 081	96	3 379	1 592	163	21	11	
232	Natural rubber latex; rubber, gums	A	1 209	134	762	25	132	23	133			
		M		199	546	76	181	8	166			
		J		155	941	66	127	36	112			
233	Synthetic rubber latex, rubber, etc.	A	66 047	17 991	16 638	6 330	15 750	3 676	5 474	47	141	
		M		18 352	17 764	5 034	17 109	3 083	6 930	115	174	
		J		17 006	17 511	3 763	15 526	3 849	5 222	67	216	
244	Cork, natural, raw and waste	A	237	8	219	2	7		1			
		M		4	271	6	8	1	1	20		
		J			350		5					
245	Fuel wood and wood charcoal	A	5 337	657	2 623	77	1 190	138	1	349	307	
		M		785	3 295	31	1 411	127	26	224	345	
		J		728	2 478	63	1 529	167	4	504	406	
246	Pulpwood, (incl. chips and wood wastel)	A	288 618	33 654	195 705	3	33 597	16 504	2 685	5 622	848	
		M		51 781	183 522		33 857	20 116	506	5 810	827	
		J		41 901	164 867	1	32 026	18 105	184	4 298	884	
247	Other wood, rough or roughly squared	A	219 227	35 029	116 764	88	14 098	46 589	1 141	4 738	754	26
		M		43 974	112 872	87	14 802	60 536	1 229	6 010	664	
		J		33 117	97 306	100	15 149	63 629	1 069	5 036	770	
248	Wood, simply worked, and sleepers	A	141 781	50 914	48 811	1 260	13 531	16 155	2 022	5 180	3 108	
		M		50 562	44 208	1 361	14 375	18 177	3 600	5 593	3 690	
		J		46 292	45 811	1 530	16 794	18 710	1 945	4 640	4 686	
251	Pulp and waste paper	A	205 696	52 958	42 720	4 797	39 648	42 217	15 247	2 386	5 723	
		M		47 559	43 085	2 167	36 686	41 482	11 995	2 557	8 585	
		J		44 359	40 984	5 183	37 961	42 587	10 399	2 663	7 079	
261	Silk	A	24	10		3		1	5			
		M		16	1	6			2			
		J		2	1	9						
263	Cotton	A	9 631	3 846	1 318	351	653	913	929	161	26	1 434
		M		4 069	1 157	358	703	785	1 102	252	38	
		J		3 994	1 110	553	709	1 002	703	108	42	
264	Jute and other textile bast fibres	A	868	49	8	78	162	532	6		33	
		M		72	22	20	125	540	13			
		J		90	3		291	512	17		10	
265	Veg. textile fibres, excluding cotton, jute	A	16 092	60	9 994	30	1 034	4 812	161	1		
		M		27	8 093	8	1 221	3 773	179	1	1	
		J		38	8 476	34	1 971	3 984	226	6		
266	Synthetic fibres for spinning	A	24 555	2 469	5 961	7 289	1 945	1 867	429	3 699	833	63
		M		2 510	5 586	9 089	2 240	2 116	327	1 978	883	
		J		2 220	4 961	10 396	2 146	1 766	262	2 252	733	
267	Other man-made fibres for spinning	A	26 584	18 913	1 798	315	1 709	1 667	1 768	132	67	15
		M		19 386	1 733	294	1 598	1 616	1 713	220	65	
		J		17 919	1 611	367	1 327	1 599	1 615	47	28	

**export  
INTRA (EUR 10)**
**COMMERCE DE LA CE  
par groupes de la CTCI**

Value in 1000 ECU

Valeurs en 1000 ECU

SITC CTCI Rev. 2	Products - Produits	1985	EUR 10	Deutsch- land	France	Italia	Nederland	Belg.-Lux	United Kingdom	Ireland	Danmark	Ελλάδα
073	Chocolat et préparat. aliment. au cacao	A M J	86 564	12 168 14 197 8 235	14 511 10 001 12 297	6 292 1 875 5 700	19 671 21 905 23 824	16 590 19 822 18 569	7 204 6 658 6 604	8 921 8 768 8 394	1 205 1 585 1 369	2
074	Thé et maté	A M J	6 645	459 443 751	11 33 7	34 169 80	1 117 865 1 445	256 196 310	4 654 5 526 4 503	94 163 144	20 6 6	
075	Épices	A M J	6 722	2 145 1 690 1 726	1 016 731 1 060	88 32 196	1 656 1 908 1 422	899 756 936	503 770 423	8 6 7	117 202 110	290
081	Nourriture pour animaux	A M J	216 472	44 268 36 622 31 641	49 717 40 686 40 646	1 945 2 584 2 037	61 835 67 994 53 388	34 885 32 193 32 801	12 236 12 933 11 082	4 038 4 198 2 935	6 654 8 376 7 849	894
091	Margarine, graisses culinaires	A M J	45 444	17 563 10 762 11 890	1 575 1 255 1 188	1 004 423 588	10 762 10 080 10 184	10 895 11 165 11 633	493 476 584	263 451 271	2 889 3 806 3 030	
098	Produits et préparat. aliment., n.d.a.	A M J	100 286	15 419 18 019 16 489	13 462 13 699 14 430	6 350 5 308 6 102	25 273 26 291 26 059	15 562 16 560 16 439	8 349 11 319 9 707	14 122 18 383 20 082	1 567 1 879 2 070	182
111	Boissons non alcooliques, n.d.a.	A M J	33 080	5 753 6 184 9 293	7 693 8 566 9 591	804 693 510	5 555 7 673 10 420	9 781 13 079 12 120	1 625 2 194 2 036	1 657 1 979 1 637	212 208 291	
112	Boissons alcooliques	A M J	303 494	34 316 36 852 44 050	136 418 133 504 143 021	47 813 41 022 41 586	5 704 7 675 15 428	10 408 12 136 10 908	55 437 50 553 49 089	7 355 7 926 7 529	3 948 4 307 3 837	2 095
121	Tabacs bruts et déchets	A M J	17 765	1 719 2 307 995	57 86 232	3 549 5 986 3 591	4 243 3 084 6 382	2 585 2 181 2 408	486 329 1 033	20 17 29	37 21 11	5 069
122	Tabacs fabriqués	A M J	134 103	36 741 43 603 42 441	5 125 4 258 3 410	142 83 345	48 648 44 424 75 789	17 293 23 831 22 771	21 553 29 587 31 218	2 806 1 914 1 672	1 795 2 892 3 510	
211	Cuirs et peaux bruts, sauf pelleteries	A M J	93 568	14 670 15 024 13 886	31 421 30 998 29 151	282 919 545	15 347 15 998 16 404	7 647 7 414 6 769	15 824 18 676 19 103	5 523 5 599 4 631	1 793 2 071 1 682	1 061
212	Pelleteries brutes	A M J	47 450	1 451 1 374 1 902	1 146 865 1 245	99 67 15	2 767 280 156	554 164 162	15 962 14 601 10 415	453 6 14	25 018 17 828 12 106	
222	Fruits oléagineux pour extract. d'huiles douces	A M J	104 917	1 246 1 584 830	71 931 18 540 8 251	42	2 382 3 220 3 550	77 61 48	12 320 910 297	4	16 919 6 734 20 075	
223	Fruits oléagineux pour extract. d'autres huiles	A M J	4 696	509 365 455	814 682 719	444 29 22	888 830 1 807	1 659 1 197 785	250 306 149	17 1 8	45 43 9	70
232	Caoutchouc naturel	A M J	1 700	182 272 207	1 015 702 1 249	42 146 101	197 220 147	34 12 49	229 235 154	1		
233	Caoutchouc synthétique	A M J	69 291	19 774 19 859 18 546	18 149 21 598 19 718	7 015 5 798 4 270	15 956 18 428 16 727	2 322 2 145 4 094	5 729 7 313 5 515	48 113 29	298 232 304	
244	Liège brut et déchets	A M J	109	16 10 3	72 72 79	6 4 1	12 13 8	7	3 3 2	41		
245	Bois chauffage, charbon de bois	A M J	869	336 365 378	279 252 316	30 11 23	130 222 207	34 26 77	42 26 24	18 31 63		
246	Bois de trituration	A M J	11 941	2 193 3 018 2 445	7 378 6 987 6 351	1 1 1	1 256 1 235 1 290	840 999 830	94 33 10	137 122 99	42 49 40	
247	Autres bois bruts ou simplement équarris	A M J	24 710	3 523 4 241 3 420	15 355 14 835 12 454	82 35 47	758 809 885	4 266 5 430 5 356	474 557 426	122 217 127	119 135 102	11
248	Bois simplement travaillés, traverses	A M J	47 569	13 786 13 422 12 797	16 321 14 656 15 344	308 388 388	7 237 7 702 9 036	6 541 6 797 6 958	801 1 215 592	1 346 1 425 1 218	1 229 1 330 1 736	
251	Pâtes à papier et déchets de papier	A M J	45 918	10 063 9 474 8 518	13 112 14 237 13 124	2 334 901 2 587	6 248 6 194 6 012	9 069 9 125 8 720	3 368 2 656 2 321	308 320 356	1 416 2 152 1 728	
261	Soie	A M J	548	328 391 73	7 16 3	96 155 97	35 1 5	15 5	67 45			
263	Coton	A M J	12 043	5 832 6 001 6 089	1 524 1 021 1 108	365 252 540	543 676 718	383 437 612	1 712 1 686 1 213	176 432 64	20 29 54	1 488
264	Jute et autres fibres libériennes	A M J	298	9 17 12	1 19	54 8	51 57 93	175 173 159	2 9 16		6	
265	Fibres végétales (sauf coton, jute)	A M J	15 773	197 15 82	7 486 6 784 6 930	89 40 99	405 411 589	7 237 5 786 5 912	358 403 325	1	1	
266	Fibres synthétiques pour filage	A M J	50 615	5 370 5 682 5 089	13 898 12 886 11 670	14 160 18 587 19 373	3 972 4 409 4 160	3 931 3 377 3 603	699 530 430	7 044 3 543 4 600	1 429 1 466 1 254	112
267	Aut. fibres synthétiques et artif., déchets	A M J	42 492	35 170 35 448 33 356	1 891 1 721 1 843	319 387 296	1 326 1 232 1 128	1 508 1 302 1 339	2 084 2 144 1 947	660 246 67	73 50 41	5

Quantity in 1000 kg

Quantités en 1000 kg

SITC CTCI Rev. 2	Products - Produits	1985	EUR 10	Deutsch- land	France	Italia	Nederland	Belg.-Lux	United Kingdom	Ireland	Danmark	Ελλάδα
268	Wool and other animal hair	A	13 119	1 100	4 467	305	1 110	2 253	3 405	373	22	84
		M		1 004	3 952	455	1 045	2 060	3 123	465	21	
		J		1 173	4 109	557	892	1 698	2 504	1 019	35	
269	Old clothing, other text. articles: rags	A	27 528	15 359	1 963	1 636	4 634	2 369	762	32	508	265
		M		14 028	2 244	2 096	5 027	2 170	758	34	500	
		J		9 811	2 000	1 366	4 643	2 367	765	34	508	
271	Fertilizers, crude	A	42 735	8 912	6 139	1 071	17 592	8 458	236	264	63	
		M		10 453	3 910	838	22 579	5 425	304	240	135	
		J		8 798	2 633	1 185	12 330	5 722	191	160	137	
273	Stone, sand and gravel	A	5 262 494	1 579 975	1 215 754	30 808	1 054 938	1 170 265	92 269	46 076	70 635	1 774
		M		1 497 895	1 257 796	33 966	1 139 608	1 281 811	238 958	62 919	85 481	
		J		1 646 883	1 105 430	26 487	1 275 923	1 368 562	191 118	30 946	88 145	
274	Sulphur and unroasted iron pyrites	A	101 812	35 021	64 974	418	618	662	70		49	
		M		49 864	28 303	303	2 439	430	123		475	
		J		22 628	31 650	329	1 334	234	84		323	
277	Natural abrasives, n.e.s.	A	28 909	18 809	9	1 152	468	490	104			7 877
		M		48 847	8	481	360	546	89			
		J		57 293	61	530	437	657	62			
278	Other crude minerals	A	1 923 984	814 399	353 665	13 815	179 146	386 422	110 668	13 125	6 505	46 239
		M		895 481	459 572	43 662	183 716	458 279	143 957	9 573	8 722	
		J		858 413	400 488	52 300	148 606	557 610	137 524	7 387	10 166	
281	Iron ore and concentrates	A	409 490	59	397 384	1 630	6 721	3 633	63			
		M		1 984	369 775	25	12 838	6 306	58		1 400	
		J		78	372 542	4 984	15 220	4 521	5 024			
282	Iron or steel scrap and waste	A	768 628	263 835	306 365	780	77 459	52 020	38 287	6 123	23 679	80
		M		284 385	263 274	1 386	104 637	40 761	62 721	6 662	26 825	
		J		273 795	257 824	955	75 698	60 774	50 091	3 660	22 364	
286	Ores and concentrates of uranium and thorium	A										
		M										
		J										
287	Base metal ores and concentrates, n.e.s.	A	182 041	19 170	67 586	50	11 887	2 506	902	69 318		10 622
		M		16 103	20 723	18 303	15 345	5 232	1 600	93 963	849	
		J		23 644	60 175	53 130	12 649	1 098	972	58 643	520	
288	Non-ferrous metal waste and scrap	A	132 953	33 168	30 804	3 752	19 070	14 873	20 434	1 610	3 171	6 071
		M		33 974	27 986	4 061	21 214	13 789	23 661	1 893	2 376	
		J		29 802	29 559	7 528	19 729	14 622	20 552	1 028	3 279	
289	Precious metal ores, waste, n.e.s.	A	56	8	10		2		28	4	4	
		M		29	31		7		13	3	8	
		J		29	9		8		13	4	4	
291	Crude animal materials, n.e.s.	A	52 926	10 014	4 746	4 357	16 675	5 642	1 831	3 328	6 316	17
		M		9 553	3 713	3 568	17 900	5 528	1 984	4 105	8 140	
		J		9 762	3 592	3 393	18 104	5 722	2 064	3 020	7 945	
292	Crude vegetable materials, n.e.s.	A	102 853	3 307	6 204	4 455	66 006	9 472	2 360	784	10 117	148
		M		2 498	3 743	3 742	64 268	6 271	1 510	1 001	11 086	
		J		1 775	3 909	1 758	36 270	3 209	1 246	725	8 515	
322	Coal, lignite and peat	A	1 091 238	693 793	58 937	103	138 902	99 287	78 386	21 131	699	
		M		825 312	35 021	628	135 897	105 518	103 763	20 914	830	
		J		808 265	35 735	713	159 448	113 073	136 427	14 114	676	
323	Briquettes, coke, semi-coke	A	624 797	421 835	41 155		60 980	78 250	20 647	1 930		
		M		397 568	34 749	6 609	78 256	57 716	66 078	1 464		
		J		375 784	45 838	26	68 924	70 928	41 037	1 015		
333	Petroleum oils, crude	A	4 764 629	24		17 923	352 641	13	4 394 028			
		M				20 659	647 764	13	4 051 847			
		J		411		35 316	428 052	6 159	3 148 687	103 875	70 452	
334	Petroleum products, refined	A	5 072 567	265 609	620 254	358 890	2 955 923	244 146	548 924	26 317	31 079	21 425
		M		215 541	528 035	1 030 824	2 190 003	349 169	1 002 006	56 926	11 501	
		J		112 695	385 807	523 230	2 142 606	520 613	1 175 241	41 266	61 683	
335	Residual petroleum products, n.e.s.	A	285 750	71 015	49 037	2 424	92 349	49 652	19 655	10	1 608	
		M		88 903	39 347	5 058	115 140	59 480	17 251	7	2 772	
		J		67 858	48 548	1 449	97 866	61 951	15 573	7	2 378	
341	Gas, natural and manufactured	A	2 996 243	26 316	36 010	15 292	2 652 609	9 624	275 196	598	30 598	
		M		42 947	19 136	23 323	2 213 459	7 533	99 531	551	27 184	
		J		35 710	24 411	17 385	1 531 091	15 318	146 972	971	23 251	
351	Electric current	A										
		M										
		J										
411	Animal oils and fats	A	48 987	14 912	9 860	2 114	8 702	4 172	2 823	2 898	3 506	
		M		15 626	8 046	1 622	5 071	4 333	5 301	4 059	5 906	
		J		13 250	8 059	2 174	8 432	3 096	3 085	2 983	12 500	
423	Fixed vegetable oils, 'soft'	A	108 478	31 449	7 199	835	41 038	23 539	297	11	49	4 061
		M		41 081	10 714	1 214	37 218	22 283	334	15	651	
		J		34 907	12 539	1 155	40 415	16 584	504	87	2 983	
424	Other fixed vegetable oils	A	31 099	7 478	2 486	516	12 253	6 589	1 526	2	249	
		M		7 578	2 647	688	11 718	6 466	1 441	8	910	
		J		7 028	2 832	567	13 457	6 524	1 359	25	612	
431	Processed animal and vegetable oils, etc.	A	71 399	30 639	3 503	3 483	23 718	6 360	3 049	89	558	
		M		28 807	2 817	3 206	20 594	6 678	2 622	121	309	
		J		30 370	3 566	3 135	19 373	6 804	2 245	98	471	
511	Hydrocarbons, n.e.s., derivatives	A	551 499	198 703	91 926	10 472	193 421	46 263	50 653	59	2	
		M		153 393	69 221	18 799	202 761	46 135	61 072	10	3	
		J		135 093	74 347	9 355	173 732	35 674	66 658	40	4	
512	Alcohols, phenols, etc.	A	307 138	36 850	11 816	4 902	200 243	13 318	39 970	38	1	
		M		38 137	13 764	9 652	111 924	9 796	38 361	29	79	
		J		30 511	11 403	12 352	129 853	9 929	28 884	91	34	

export  
INTRA (EUR 10)

COMMERCE DE LA CE  
par groupes de la CTCI

Value in 1000 ECU

Valeurs en 1000 ECU

SITC CTCI Rev. 2	Products - Produits	1985	EUR 10	Deutsch- land	France	Italia	Nederland	Belg.-Lux	United Kingdom	Ireland	Danmark	Ελλάδα
268	Laines et poils fins ou grossiers	A	63 199	4 748	21 116	1 931	3 359	12 714	18 101	957	118	155
		M		4 141	20 383	1 730	4 625	11 153	16 876	1 145	65	
		J		4 660	17 023	2 860	2 799	9 269	11 584	2 444	85	
269	Friperie, drilles et chiffons	A	12 798	6 119	825	1 002	2 615	1 348	604	27	139	119
		M		5 728	999	1 518	2 789	1 224	604	74	147	
		J		4 357	904	882	2 648	1 449	627	13	136	
271	Engrais bruts	A	2 023	297	206	121	523	741	82	35	18	
		M		239	67	98	488	452	52	27	39	
		J		184	89	140	486	557	61	18	40	
273	Pierres, sables et graviers	A	35 088	8 665	9 135	3 521	3 479	8 001	908	571	431	377
		M		8 870	8 846	4 117	4 045	8 458	1 519	812	650	
		J		9 916	9 199	3 349	4 859	9 369	1 377	563	625	
274	Soufre et pyrites de fer non grillées	A	20 540	7 157	13 080	149	64	61	21		8	
		M		9 642	5 610	98	417	35	50		58	
		J		4 512	5 926	102	81	72	66		38	
277	Abrasifs naturels (y compr. diam. indust.)	A	10 298	787	186	365	682	3 832	726	3 614		106
		M		1 371	286	289	908	3 189	355	3 498		
		J		1 083	157	182	496	2 908	372	3 522		
278	Autres produits minéraux bruts	A	66 348	14 937	14 481	2 136	8 182	9 001	12 149	763	688	4 011
		M		14 975	13 396	5 373	8 700	7 915	15 494	521	567	
		J		16 180	14 307	5 429	7 881	8 529	13 065	897	746	
281	Minerais de fer et concentrés	A	2 907	18	2 476	51	304	48	10			
		M		15	2 288		520	49	10		19	
		J		16	2 336	58	562	41	3			
282	Ferrailles de fonte, de fer ou d'acier	A	122 750	45 511	44 752	1 116	12 940	7 793	7 084	577	2 939	38
		M		45 773	37 128	1 537	15 925	5 857	10 482	542	2 862	
		J		44 699	34 776	799	10 284	8 088	7 486	248	2 367	
286	Minerais d'uranium, de thorium	A										
		M										
		J										
287	Minerais de métaux communs, n.d.a.	A	64 448	10 299	9 557	30	10 528	8 281	3 789	19 877		2 087
		M		8 863	7 218	3 360	14 394	8 144	3 037	24 918	23	
		J		10 827	11 623	12 167	11 164	6 930	4 466	14 658	151	
288	Déchets de métaux non ferreux	A	126 242	21 272	31 265	5 554	23 064	13 080	26 447	1 409	3 759	392
		M		23 115	27 502	4 009	23 134	11 584	38 107	1 703	3 143	
		J		19 664	28 014	4 307	19 917	11 408	31 578	988	3 770	
289	Minerais des métaux précieux, déchets	A	10 140	86	485	58	2 801	45	5 640	78	947	
		M		364	1 084	13	978	196	1 407	42	1 041	
		J		211	713		3 262	1 246	3 282	67	511	
291	Matières brutes d'origine animale, n.d.a.	A	28 946	6 647	4 094	2 608	6 021	2 331	2 868	746	3 578	53
		M		6 156	4 195	1 353	8 003	2 099	2 502	828	4 398	
		J		6 489	4 763	1 501	7 376	2 390	2 738	587	4 471	
292	Matières brutes d'origine végétale, n.d.a.	A	223 836	9 656	9 248	11 151	153 656	14 897	4 877	1 871	17 995	485
		M		9 303	7 224	12 818	148 038	10 890	3 167	2 704	20 373	
		J		7 946	8 843	5 844	102 710	6 237	2 911	2 400	14 846	
322	Houilles, lignites et tourbe	A	104 052	72 443	7 035	13	9 155	6 986	5 962	2 370	88	
		M		83 017	4 114	158	9 150	7 477	8 168	2 392	103	
		J		79 567	4 106	114	10 177	7 035	9 370	1 541	99	
323	Briquettes, cokes et semi-cokes	A	89 656	65 548	6 010		6 988	8 964	2 017	129		
		M		61 793	5 113	918	8 537	6 733	6 372	96		
		J		58 705	6 581	4	7 984	7 717	4 196	57		
333	Huiles brutes de pétrole	A	1 477 941	9		5 882	97 361		1 374 689			
		M				6 530	178 251		1 218 033			
		J		62		10 994	120 286	1 030	918 455	26 778	19 064	
334	Produits raffinés du pétrole	A	1 654 668	87 397	186 729	113 809	956 050	84 782	200 676	6 960	11 489	6 776
		M		80 461	155 496	316 352	703 273	116 584	344 603	13 363	4 097	
		J		42 008	111 593	154 330	681 646	179 017	375 325	9 339	14 455	
335	Produits résiduels du pétrole	A	92 868	24 536	14 257	1 100	29 887	14 895	7 478	208	507	
		M		29 550	15 074	1 894	36 745	16 638	5 808	133	886	
		J		20 809	16 125	656	31 556	16 945	5 433	153	756	
341	Gaz naturels, gaz manufacturés	A	686 561	9 614	12 399	4 945	579 028	3 179	69 521	270	7 605	
		M		14 646	7 263	7 020	495 197	2 696	30 151	219	5 524	
		J		11 979	8 736	5 498	352 012	4 899	44 496	199	5 804	
351	Énergie électrique	A	91 384	32 787	48 443		1 038	5 265			3 851	
		M		25 060	39 591		1 034	13 176			4 612	
		J		22 498	44 087		1 011	12 913			1 629	
411	Huiles et graisses animales	A	32 251	9 023	6 484	2 071	5 750	2 858	2 507	1 416	2 142	
		M		9 258	5 311	1 492	2 994	3 339	3 510	1 816	3 166	
		J		7 411	5 006	2 048	5 766	2 124	2 415	1 253	5 987	
423	Huiles végétales fixes douces	A	114 435	31 226	7 513	1 774	40 808	25 435	423	10	47	7 199
		M		41 272	10 725	2 833	38 398	23 415	521	17	565	
		J		34 078	12 450	2 646	39 882	18 991	592	103	2 538	
424	Autres huiles végétales fixes	A	40 021	8 831	3 821	860	15 154	8 686	2 264	1	404	
		M		9 184	3 911	834	14 847	8 640	2 324	6	1 301	
		J		8 185	3 685	823	16 066	8 492	2 450	27	834	
431	Huiles et graisses élaborées	A	61 730	25 545	2 973	3 224	21 213	5 508	2 913	95	259	
		M		24 643	2 229	2 763	17 740	6 022	2 402	156	150	
		J		25 606	2 837	2 886	17 654	5 824	2 001	88	189	
511	Hydrocarbures et dérivés halogénés, etc.	A	318 837	97 552	51 228	5 348	113 908	24 597	26 177	25	2	
		M		96 417	39 151	11 314	127 645	25 872	29 376	14	3	
		J		84 931	48 859	5 810	106 334	19 968	34 042	17	6	
512	Alcools, phénols, dérivés halogénés, etc.	A	124 108	36 141	11 192	4 561	49 711	6 710	15 765	21	7	
		M		37 347	12 450	10 174	31 573	5 300	14 299	41	202	
		J		31 391	10 504	10 408	35 850	5 013	13 480	92	96	

Quantity in 1000 kg

Quantités en 1000 kg

SITC CTCI Rev 2	Products - Produits	1985	EUR 10	Deutsch- land	France	Italia	Nederland	Belg.-Lux	United Kingdom	Ireland	Danmark	Ελλάδα
513	Carboxylic acids, etc.	A	94 676	33 534	6 498	6 802	27 353	9 847	8 405	2 099	138	
		M		35 573	7 407	7 936	13 023	8 924	7 151	2 550	100	
		J		31 236	7 989	9 291	16 985	10 172	6 153	1 791	229	
514	Nitrogen function compounds	A	91 593	25 119	7 327	3 153	20 327	10 365	25 158	121	23	
		M		24 019	6 373	1 758	24 088	8 405	24 546	131	44	
		J		20 800	7 107	2 040	19 033	6 722	24 243	123	62	
515	Organo-inorganic compounds, etc.	A	16 921	7 990	1 015	865	1 716	2 432	2 666	170	67	
		M		8 469	1 131	1 018	1 279	3 100	2 597	206	112	
		J		7 665	1 122	1 028	1 475	1 575	2 796	210	64	
516	Other organic chemicals	A	110 533	55 661	10 126	7 142	21 837	12 263	2 885	89	530	
		M		49 646	12 935	3 703	21 525	12 070	4 495	101	780	
		J		44 243	12 153	8 388	18 900	11 850	5 572	130	937	
522	Inorganic chemical elements, oxides, etc.	A	643 939	232 207	98 061	20 772	130 990	127 098	32 099	2 423	136	153
		M		214 762	78 152	5 644	182 888	205 443	48 116	529	5 978	
		J		208 363	66 828	33 047	127 308	149 107	31 511	429	194	
523	Other inorganic chemicals	A	152 685	66 937	22 193	4 356	22 022	33 018	3 231	341	151	436
		M		76 085	26 530	11 296	18 385	36 860	4 250	496	48	
		J		64 585	24 594	5 645	19 880	38 486	3 089	545	105	
524	Radio-active and associated materials	A	486	377	66	2	41					
		M		30	76	21	326	1				
		J		6	84	2	683	2				
531	Synthetic dyes, natural indigo, etc.	A	6 181	4 299	205	440	390	488	327	4	5	23
		M		4 265	188	525	409	532	371	22		
		J		4 236	199	420	406	565	336	24	1	
532	Dyeing, tanning extracts, etc.	A	5 791	3 200	1 472	517	87	24	479		12	
		M		3 636	1 093	869	274	2	508	1	14	
		J		2 662	1 329	385	151	5	575		27	
533	Pigments, paints, varnishes, etc.	A	82 921	30 793	11 946	2 628	11 395	14 549	8 927	1 147	1 536	
		M		28 701	11 485	2 606	12 403	14 901	8 391	1 043	1 821	
		J		26 233	12 783	3 035	13 019	15 128	7 921	903	2 276	
541	Medicine and pharmaceutical products	A	12 940	3 356	2 564	1 365	1 045	1 143	2 611	658	192	6
		M		3 690	2 242	1 314	1 014	1 345	2 859	776	152	
		J		3 208	2 570	1 230	1 024	1 305	2 282	739	247	
551	Essent. oils, perfume and flavour materials	A	2 924	470	669	99	522	86	741	225	27	85
		M		561	657	100	603	111	701	273	35	
		J		526	620	119	634	109	558	286	29	
553	Perfumery, cosmetics, toilet preparations	A	19 707	3 451	5 461	1 247	2 023	3 311	3 354	800	52	8
		M		3 772	4 634	1 805	1 881	3 397	3 808	843	68	
		J		3 296	4 778	1 599	2 196	2 589	3 676	729	76	
554	Soaps, polishing and scour. preparations	A	95 621	28 412	10 480	1 761	19 790	20 499	12 562	360	1 638	119
		M		28 865	13 246	2 926	15 368	19 340	13 890	372	1 793	
		J		25 901	14 131	3 110	20 895	23 456	12 804	249	2 488	
562	Fertilizers, manufactured	A	1 167 990	347 700	89 312	48 714	784 515	332 373	38 017	27 114	244	1
		M		306 028	92 566	4 930	292 113	260 897	51 170	24 900	179	
		J		243 246	93 374	24 870	286 110	332 246	34 978	8 248	182	
572	Explosives, pyrotechnic products	A	1 058	113	75	79	244	405		75	2	65
		M		88	120	86	466	455		155		
		J		114	55	76	208	191		140	1	
582	Products of condensation, etc.	A	167 824	59 133	12 461	14 960	44 398	22 176	12 920	661	1 111	4
		M		60 526	13 312	18 637	48 927	20 821	13 798	484	1 091	
		J		58 973	12 614	18 076	48 146	20 197	10 909	477	1 067	
583	Products of polymerization, etc.	A	650 695	173 242	128 607	48 429	126 706	147 555	21 145	1 353	3 113	545
		M		172 344	138 833	56 742	129 164	144 266	21 307	1 580	3 610	
		J		172 306	133 266	48 060	121 284	144 279	19 850	1 311	3 670	
584	Cellulose derivatives, etc.	A	10 418	3 504	707	769	610	1 557	3 210	45	16	
		M		4 342	670	768	548	1 772	3 699	83	37	
		J		3 928	854	941	612	1 382	3 000	61	40	
585	Other artificial resins, plastic materials	A	16 429	1 685	2 717	2 821	7 799	693	215	448	2	49
		M		1 397	3 662	1 232	8 082	651	235	417	1	
		J		1 492	3 356	1 990	8 672	908	99	455	7	
591	Disinfectants, insecticides, etc.	A	27 502	10 870	4 958	952	2 982	1 414	6 088	73	165	
		M		6 958	4 625	949	3 097	1 278	5 163	98	224	
		J		6 118	3 302	1 129	3 151	1 678	3 258	56	111	
592	Starches, inulin, gluten, etc.	A	55 614	10 508	17 337	3 223	14 959	5 299	1 103	696	2 489	
		M		10 164	17 178	5 380	19 053	5 770	1 154	311	3 514	
		J		9 788	15 116	3 038	18 702	5 660	852	209	5 033	
598	Miscellaneous chemical products, n.e.s.	A	440 847	128 337	36 247	6 574	92 495	143 093	29 064	1 393	2 880	756
		M		129 668	39 976	8 185	84 410	139 426	30 570	1 433	2 490	
		J		109 396	43 626	12 804	80 250	140 572	26 412	934	2 216	
611	Leather	A	6 972	1 311	606	2 603	692	374	992	334	20	40
		M		1 366	615	3 071	782	453	1 061	394	26	
		J		1 261	560	2 167	806	438	941	359	69	
612	Manufactures of leather, n.e.s.	A	1 929	357	159	904	115	205	161	9	19	
		M		349	173	975	126	155	182	6	27	
		J		358	114	1 061	139	232	116	7	21	
613	Furskins, tanned or dressed	A	495	157	70	81	15	79	49	9	12	24
		M		172	61	121	7	52	53	11	7	
		J		177	75	102	4	44	61	8	8	
621	Materials of rubber	A	25 142	8 588	3 759	4 599	1 547	3 660	2 055	644	289	1
		M		8 770	3 277	5 817	1 659	3 639	2 089	577	342	
		J		8 987	3 599	5 053	1 832	3 435	1 968	593	463	
625	Rubber tyres, tyre cases, etc.	A	69 478	16 894	22 612	6 657	6 713	7 473	8 011	846	465	304
		M		17 824	20 630	8 891	5 784	8 139	8 198	1 291	471	
		J		16 582	22 014	8 760	5 758	9 327	7 400	969	466	

**export  
INTRA (EUR 10)**
**COMMERCE DE LA CE  
par groupes de la CTCI**

Value in 1000 ECU

Valeurs en 1000 ECU

SITC CTCI Rev. 2	Products - Produits	1985	EUR 10	Deutsch- land	France	Italia	Nederland	Belg.-Lux	United Kingdom	Ireland	Danmark	Ελλάδα
513	Acides carboxyliques, etc.	A	155 227	37 428	10 773	8 081	33 096	10 282	48 178	7 101	288	
		M		40 229	12 498	10 800	19 190	9 547	13 576	11 316	120	
		J		34 770	11 918	11 317	21 222	10 577	11 349	4 407	279	
514	Composés à fonctions azotées	A	256 621	97 907	17 386	9 653	32 919	16 352	69 281	12 711	412	
		M		87 744	15 969	9 007	32 030	13 273	81 763	1 970	386	
		J		66 407	15 592	8 510	28 981	11 511	63 926	2 788	359	
515	Composés organo-minér., hétérocycliques	A	134 241	46 795	12 790	8 838	11 329	6 736	25 903	20 857	951	42
		M		48 892	21 437	9 876	9 974	8 456	22 260	37 278	1 440	
		J		35 690	16 647	11 610	12 144	6 051	23 592	52 922	1 019	
516	Autres produits chimiques organiques	A	105 424	50 744	12 308	6 230	15 441	9 820	7 468	610	2 803	
		M		44 062	15 373	4 920	17 143	8 948	9 196	413	4 379	
		J		42 115	13 855	8 215	14 943	10 877	7 853	785	5 362	
522	Produits chimiques inorganiques	A	143 369	51 162	20 152	5 460	31 010	19 941	14 300	1 150	63	131
		M		47 045	20 735	4 608	32 717	27 390	18 605	497	603	
		J		44 387	18 526	8 580	33 038	20 103	11 311	663	82	
523	Autres produits chimiques inorganiques	A	64 370	25 594	8 495	2 410	9 035	8 936	8 536	474	111	779
		M		26 824	8 194	4 066	10 051	8 193	6 829	514	27	
		J		22 980	7 883	3 646	8 800	7 611	7 115	600	62	
524	Matières radio-actives et associés	A	109 475	32 203	54 587	405	21 604	650		1	25	
		M		2 517	48 621	26 548	39 055	788		27	50	
		J		3 419	48 758	713	19 849	803		3	12	
531	Color. org. synthétiques, indigo nat., etc.	A	46 203	35 059	720	1 841	2 773	3 442	2 178	25	14	151
		M		33 821	1 003	2 196	3 031	3 515	2 514	152	2	
		J		33 359	790	2 155	2 945	3 836	2 064	158	1	
532	Extraits pour teinture, tannage, etc.	A	6 528	3 310	1 738	592	186	45	620	7	30	
		M		3 702	1 549	914	405	13	635	10	50	
		J		2 694	1 729	440	292	34	657	6	66	
533	Pigments, peintures, vernis, etc	A	161 305	54 316	23 025	4 992	25 609	25 168	22 322	1 907	3 965	1
		M		57 695	22 183	5 791	27 258	25 969	20 836	1 680	4 502	
		J		54 116	25 032	6 845	29 455	27 330	20 003	1 760	5 867	
541	Produits médicinaux et pharmaceutiques	A	363 135	96 784	63 915	29 510	33 541	35 222	76 987	13 884	12 938	354
		M		108 223	57 037	24 350	32 530	45 747	69 943	15 985	15 839	
		J		79 130	64 429	34 449	38 560	43 243	62 531	18 026	21 326	
551	Huiles essentielles et produits aromatiques	A	38 524	4 829	11 475	1 537	5 084	638	7 776	6 395	96	694
		M		5 462	9 827	2 145	5 999	1 181	7 341	7 922	146	
		J		5 871	9 784	2 179	5 312	618	5 382	8 108	184	
553	Parfumerie et produits de beauté	A	127 420	16 388	59 761	6 545	6 416	12 877	18 697	6 238	472	26
		M		17 263	54 221	7 442	6 200	14 281	20 194	7 246	607	
		J		14 885	58 915	8 122	7 308	10 614	19 688	5 101	720	
554	Savons; produits d'entretien	A	109 005	34 834	13 326	2 531	18 953	19 329	17 454	1 336	1 172	70
		M		35 629	15 976	3 995	13 859	18 009	18 257	1 590	1 354	
		J		32 802	16 895	4 048	20 177	22 052	18 156	936	1 920	
562	Engrais manufacturés	A	187 912	49 787	13 789	7 749	51 208	51 414	8 524	5 400	40	1
		M		40 553	13 301	869	50 259	38 095	10 695	5 062	53	
		J		32 529	13 363	3 470	46 908	50 604	7 552	1 381	27	
572	Explosifs et articles de pyrotechnie	A	8 375	1 106	922	418	3 219	1 934		162	59	555
		M		792	713	583	4 629	3 276		366	7	
		J		815	1 114	653	2 326	737		325	7	
582	Produits de condensation, etc.	A	310 487	111 592	19 465	22 732	76 580	47 560	29 608	1 660	1 286	4
		M		117 255	18 675	28 969	86 363	45 191	30 676	1 548	1 270	
		J		108 539	21 711	27 531	86 893	44 691	27 197	1 756	1 484	
583	Produits de polymérisation, etc.	A	761 464	235 105	130 324	63 598	138 160	148 178	35 242	2 849	6 805	1 203
		M		236 276	141 913	77 084	145 625	154 716	35 764	2 970	8 593	
		J		232 634	148 990	71 502	143 602	158 522	31 850	2 565	9 157	
584	Cellulose, dérivés chimiques de cellulose	A	33 312	11 170	2 035	3 195	2 231	5 745	8 692	171	73	
		M		14 124	1 968	2 718	1 702	5 977	10 009	398	195	
		J		12 771	2 332	3 473	2 176	5 576	7 582	331	163	
585	Autres résines artificielles et mat. plast.	A	20 593	3 438	3 196	2 653	7 679	683	1 026	1 843	17	58
		M		3 864	3 704	1 746	8 725	669	613	1 442	22	
		J		3 829	3 117	2 156	9 995	908	582	1 937	13	
591	Désinfectants, insecticides, etc.	A	148 480	55 784	24 272	3 838	14 992	4 733	43 719	294	848	
		M		42 456	22 658	4 244	18 179	4 661	31 802	665	709	
		J		28 829	16 803	6 212	17 135	4 805	19 550	269	372	
592	Amidons, gluten, colles, etc.	A	58 707	14 514	15 766	2 170	10 236	7 759	2 937	3 106	2 219	
		M		15 034	15 902	3 107	12 202	8 421	2 753	2 586	2 783	
		J		14 510	13 271	2 042	12 390	8 174	2 349	2 437	3 211	
598	Produits chimiques divers, n.d.a.	A	301 440	107 290	38 549	9 739	54 797	40 773	44 267	2 077	2 414	1 534
		M		108 249	45 350	16 618	55 892	46 401	48 168	1 778	2 758	
		J		104 827	46 780	16 037	58 442	40 582	37 905	2 438	3 139	
611	Cuirs et peaux, préparés	A	111 397	11 358	15 928	57 242	8 436	5 770	9 476	2 033	672	482
		M		14 485	14 392	69 832	8 986	6 948	9 476	2 151	800	
		J		11 279	15 538	51 168	9 022	7 768	9 232	1 776	1 406	
612	Articles manufacturés en cuir, n.d.a.	A	18 232	3 991	2 147	7 673	972	1 332	1 899	91	123	4
		M		4 211	1 659	7 962	955	1 202	2 087	136	219	
		J		3 880	1 596	8 200	883	1 518	1 405	142	184	
613	Pelletteries tannées ou apprêtées	A	43 986	18 770	7 665	3 223	1 334	2 606	7 868	192	879	1 449
		M		26 629	5 969	3 772	1 248	4 615	6 628	225	828	
		J		27 446	5 800	4 624	769	2 382	5 106	167	851	
621	Produits en caoutchouc	A	64 730	21 803	11 157	11 833	3 076	7 136	6 183	2 580	961	1
		M		22 198	10 635	15 238	3 016	7 413	5 797	2 297	1 099	
		J		22 199	11 634	14 816	3 276	7 265	5 934	2 643	1 485	
625	Pneumatiques, chambres à air, etc.	A	211 950	48 955	70 778	23 550	19 437	20 006	25 348	2 250	731	895
		M		51 318	64 739	32 795	17 671	22 121	26 420	3 709	1 079	
		J		48 574	70 548	31 227	17 064	25 010	23 005	2 893	1 227	

Quantity in 1000 kg

Quantités en 1000 kg

SITC CTCI Rev 2	Products - Produits	1985	EUR 10	Deutsch- land	France	Italia	Nederland	Belg.-Lux	United Kingdom	Ireland	Danmark	Ελλάδα
628	Articles of rubber, n.e.s.	A	7 170	2 257	1 382	1 091	877	641	761	130	31	
		M		2 342	1 402	1 232	1 033	685	981	114	43	
		J		2 090	1 434	1 678	953	668	644	124	48	
633	Cork manufactures	A	243	74	70	38	8	10	35		8	
		M		94	60	25	16	21	42		4	
		J		73	83	37	24	14	14		8	
634	Veneers, reconstituted wood, etc, n.e.s	A	173 835	59 733	26 747	5 166	4 766	71 979	3 360	977	979	128
		M		63 252	28 540	7 162	4 778	70 590	4 135	2 052	1 290	
		J		57 544	24 913	5 632	4 607	67 441	2 517	1 167	1 637	
635	Wood manufactures, n.e.s.	A	55 377	12 045	6 727	4 140	9 796	11 100	2 766	1 062	7 712	29
		M		12 339	5 964	5 690	10 174	9 299	2 795	1 360	8 174	
		J		11 600	7 220	3 858	9 605	11 149	2 535	1 204	7 315	
641	Paper and paperboard	A	532 925	184 561	108 589	41 779	108 299	39 948	34 572	6 526	8 578	73
		M		189 438	98 297	48 867	95 007	36 399	35 216	8 196	10 051	
		J		180 558	101 897	40 017	97 716	37 715	31 387	7 721	9 517	
642	Articles of paper, pulp, paperboard	A	140 116	50 370	24 841	7 017	23 608	21 791	8 541	1 430	2 419	99
		M		48 598	26 050	9 963	26 766	21 985	8 850	1 652	3 047	
		J		45 553	27 715	8 490	23 707	23 674	8 132	1 487	2 478	
651	Textile yarn	A	94 557	27 469	15 985	12 835	10 141	13 873	5 158	2 717	585	5 794
		M		27 065	14 224	14 146	11 276	14 237	5 312	2 676	668	
		J		25 825	14 446	16 384	11 121	14 832	4 597	2 281	753	
652	Cotton fabrics, woven, excl. spec. fabrics	A	21 528	6 860	4 017	1 551	2 082	3 822	1 286	1 015	70	825
		M		7 103	4 062	2 388	2 164	3 261	1 293	1 331	226	
		J		5 789	3 910	1 574	2 184	3 349	975	1 112	310	
653	Synthetic fabrics, woven, excl. spec. fabr.	A	21 777	6 255	2 518	5 301	4 021	1 213	1 213	405	157	186
		M		6 299	2 298	7 217	2 138	4 048	1 375	452	274	
		J		6 258	2 775	6 324	2 203	4 522	1 213	574	370	
654	Other woven textile fabrics	A	8 834	998	1 826	3 562	502	909	752	50	27	208
		M		1 178	1 816	4 788	492	898	770	80	35	
		J		1 099	1 764	3 728	457	792	695	84	34	
655	Knitted or crocheted fabrics	A	6 389	1 946	740	1 506	593	789	750	18	42	5
		M		2 218	645	2 382	735	731	766	40	51	
		J		2 085	740	1 693	701	881	744	9	63	
656	Tulle, lace, embroidery, etc.	A	1 527	291	245	186	320	212	180	56	3	34
		M		326	216	223	261	224	128	68	4	
		J		367	245	155	379	265	99	67	3	
657	Special textile fabrics, etc.	A	32 585	9 082	4 340	3 775	4 063	8 384	1 948	612	332	49
		M		9 179	3 574	5 806	4 407	7 879	1 998	873	456	
		J		9 421	4 001	4 052	4 669	7 348	1 890	575	573	
658	Made-up textile articles, n.e.s.	A	11 208	2 300	1 407	1 013	1 459	3 202	800	164	197	666
		M		2 109	780	1 004	1 715	2 587	903	172	221	
		J		1 936	826	1 027	1 556	2 821	709	168	200	
659	Floor coverings, etc.	A	45 615	3 833	1 619	705	8 925	26 986	1 275	420	1 498	354
		M		3 815	1 468	671	9 038	26 324	1 651	502	1 462	
		J		3 952	1 473	725	9 161	25 268	1 279	393	1 312	
661	Lime, cement, building materials	A	681 480	188 570	71 485	56 790	47 693	295 322	6 730	12 854	1 514	522
		M		204 958	78 138	87 459	53 129	305 020	9 566	28 699	3 120	
		J		238 407	76 626	60 623	51 863	298 699	7 469	45 398	956	
662	Clay and refractory construction materials	A	335 115	58 479	35 400	113 894	71 202	31 826	10 724	5 416	7 174	1 000
		M		65 212	34 484	144 590	78 201	33 287	11 394	1 414	8 256	
		J		63 103	46 468	77 455	73 538	33 869	12 329	5 991	8 620	
663	Mineral manufactures, n.e.s.	A	343 271	76 740	38 776	13 921	76 230	112 032	7 577	3 850	14 144	1
		M		83 946	31 930	15 747	99 845	98 681	10 068	4 538	17 220	
		J		84 231	42 349	10 170	81 065	105 144	9 258	3 976	16 327	
664	Glass	A	175 731	30 067	30 149	16 695	19 961	67 665	9 164	788	1 224	18
		M		32 689	26 862	16 350	19 364	67 076	7 881	867	821	
		J		29 585	29 233	21 457	20 571	61 726	5 617	851	747	
665	Glassware	A	121 897	40 433	28 191	14 404	13 946	17 277	4 736	989	1 921	
		M		46 378	25 070	17 309	13 695	12 677	4 841	1 607	1 666	
		J		45 726	26 943	23 478	15 686	13 694	4 818	1 249	3 211	
666	Pottery	A	12 173	3 750	914	3 795	1 014	705	1 855	31	70	39
		M		3 745	861	4 684	831	754	1 925	41	168	
		J		2 970	867	2 860	803	508	1 992	35	66	
667	Pearls, precious and semi-precious stones	A	4	2	2							
		M		10								
		J		4	1				1			
671	Pig etc. iron, ferro-alloys	A	131 700	64 455	41 325	4 115	1 238	4 604	4 075	5	12	11 871
		M		60 331	41 076	2 339	5 281	2 663	5 765	30		
		J		60 635	34 684	3 264	2 872	2 507	4 664	17	5	
672	Ingots, primary forms, of iron or steel	A	759 674	177 019	147 420	27 562	70 262	269 839	67 540	31	1	
		M		159 687	105 639	24 039	116 022	251 988	48 403	48	14	
		J		165 661	94 445	24 192	79 203	243 733	69 767	2	6	
673	Iron and steel bars, rods, angles, etc.	A	617 714	137 853	126 076	89 726	28 184	175 883	41 047	15 480	3 465	
		M		140 454	102 859	108 858	38 642	158 442	46 720	12 454	4 200	
		J		133 924	117 580	123 027	31 305	174 008	45 789	18 229	4 648	
674	Iron and steel universals, plates, sheets	A	772 661	151 668	138 060	46 110	95 163	274 341	45 484	501	11 868	9 466
		M		151 474	136 621	51 182	114 164	257 767	42 833	723	14 391	
		J		157 038	123 816	49 846	85 843	261 520	43 886	878	12 621	
675	Hoop and strip, of iron or steel	A	134 239	52 803	28 217	8 131	3 189	35 364	5 836	24	359	316
		M		52 068	24 689	7 172	8 116	31 622	4 803	58	449	
		J		47 525	27 444	9 862	2 049	34 049	4 486	64	681	
676	Rails and railway track material	A	27 001	5 297	7 973	25	2 590	5 133	5 912	71		
		M		8 862	3 035	74	2 534	4 096	2 786	25		
		J		7 579	5 114	72	82	3 841	2 845	153	1	



**export  
INTRA (EUR 10)**
**COMMERCE DE LA CE  
par groupes de la CTCI**

Value in 1000 ECU

Valeurs en 1000 ECU

SITC CTCI Rev. 2	Products - Produits	1985	EUR 10	Deutsch- land	France	Italia	Nederland	Belg.-Lux	United Kingdom	Ireland	Danmark	Ελλάδα
628	Ouvrages en caoutchouc, n.d.a.	A	57 418	19 541	12 248	8 457	4 422	4 766	6 500	1 007	477	
		M		20 105	12 431	9 318	4 784	4 662	6 559	1 076	612	
		J		18 690	12 423	10 035	4 590	5 174	5 076	1 269	586	
633	Ouvrages en liège	A	1 584	532	664	175	34	43	120		16	
		M		538	472	111	53	79	125		9	
		J		459	553	104	81	48	82		12	
634	Placages, bois artificiels, etc., n.d.a.	A	84 533	27 216	16 445	9 426	3 752	23 588	2 476	294	1 173	163
		M		28 003	15 247	10 665	3 733	22 100	2 764	893	1 153	
		J		25 538	16 512	10 248	3 589	21 604	1 732	301	1 516	
635	Articles manufacturés en bois, n.d.a.	A	60 838	11 804	5 825	10 031	8 622	9 167	3 387	926	11 027	49
		M		12 745	5 242	14 443	8 537	8 059	4 394	1 292	11 709	
		J		11 525	5 535	9 254	8 226	9 567	3 495	787	11 943	
641	Papiers et cartons	A	467 561	163 786	93 352	38 016	80 316	38 206	44 550	2 923	6 335	77
		M		164 363	84 482	44 605	73 192	35 343	44 435	3 727	7 151	
		J		155 261	86 735	37 225	76 337	35 193	39 195	3 586	6 804	
642	Articles en papier ou carton	A	229 997	86 519	41 663	11 765	32 413	32 822	19 348	2 878	2 466	123
		M		84 071	40 475	16 076	36 028	34 476	19 818	4 037	3 090	
		J		77 528	45 461	14 621	32 780	38 005	17 600	3 043	3 028	
651	Fils de matières textiles	A	477 714	128 901	103 811	66 975	41 459	65 203	29 981	11 336	2 758	27 290
		M		126 334	88 730	80 320	46 307	64 907	32 505	11 974	2 925	
		J		121 388	90 916	84 319	43 980	66 889	29 309	9 862	3 579	
652	Tissus de coton, sauf tissus spéciaux	A	188 183	59 026	39 218	20 888	18 071	29 159	10 481	6 168	620	4 552
		M		61 845	38 390	30 424	19 028	26 186	10 741	8 076	1 830	
		J		51 579	39 392	22 247	18 505	26 621	8 646	6 794	1 988	
653	Tissus synthét. ou artif., sauf spéciaux	A	206 320	56 441	29 705	59 717	13 243	34 413	8 560	2 221	1 389	631
		M		59 670	27 918	81 003	14 756	35 555	8 954	2 146	2 408	
		J		58 743	34 156	63 209	16 185	38 754	8 503	3 046	3 026	
654	Autres tissus, sauf tissus spéciaux	A	119 857	13 388	17 150	63 333	4 505	6 304	12 065	1 042	388	1 682
		M		15 857	18 389	87 950	4 768	6 271	14 185	1 467	436	
		J		16 148	18 985	64 199	4 766	5 309	12 873	1 981	395	
655	Étoffes de bonneterie	A	60 313	17 877	7 985	14 979	5 477	7 025	6 128	155	644	43
		M		20 831	7 224	22 606	6 445	6 659	6 066	73	750	
		J		19 865	7 899	16 740	6 356	8 007	6 369		865	
656	Tulles, dentelles, broderies, etc.	A	21 354	4 393	6 963	2 111	2 423	1 939	2 342	865	56	262
		M		5 014	6 519	2 237	1 826	1 936	2 120	1 069	65	
		J		4 950	7 642	1 718	2 720	2 027	1 793	990	59	
657	Tissus spéciaux, articles assimilés	A	154 619	47 812	20 039	23 021	18 554	30 350	11 067	2 375	1 236	165
		M		47 567	15 544	27 810	19 941	29 880	13 235	2 312	1 631	
		J		46 039	18 020	23 899	20 793	29 305	11 484	2 006	1 947	
658	Articles en matières textiles, n.d.a.	A	68 100	15 703	9 140	7 343	6 977	14 611	7 209	1 538	2 074	3 505
		M		14 768	6 849	7 941	7 300	12 811	7 900	1 869	2 355	
		J		13 700	7 295	7 246	7 676	12 390	6 121	1 826	2 261	
659	Couvre-parquets, tapis, etc.	A	134 539	16 991	4 829	2 323	24 142	70 278	7 014	1 804	5 321	1 837
		M		17 453	4 308	2 350	25 540	69 428	7 919	2 351	5 109	
		J		18 203	4 807	2 687	25 478	67 637	6 509	2 119	4 691	
661	Chaux, ciments, matér. construct. fabriqués	A	74 425	13 039	10 426	21 969	5 393	19 529	2 051	1 019	687	312
		M		14 020	11 119	32 773	5 649	20 023	2 309	1 605	1 068	
		J		15 717	11 862	22 063	6 982	20 716	2 085	2 332	512	
662	Matériaux de construct. en prod. céramiques	A	116 160	28 574	11 285	47 932	12 157	6 304	6 033	2 370	858	647
		M		30 604	12 876	62 960	12 289	6 352	6 462	412	1 074	
		J		31 112	14 556	34 778	12 629	6 522	6 775	2 183	1 076	
663	Articles minéraux manufacturés, n.d.a.	A	117 276	42 813	19 535	7 873	10 535	19 776	12 459	1 599	2 683	3
		M		46 438	17 371	10 139	11 862	19 279	13 820	1 982	2 900	
		J		41 044	18 886	10 466	11 187	20 106	11 937	1 697	2 866	
664	Verre	A	136 643	32 206	21 998	21 750	8 755	38 786	10 111	2 158	838	41
		M		34 419	21 425	21 144	10 334	36 637	9 047	2 206	571	
		J		30 849	22 801	22 684	11 536	35 821	7 538	2 640	656	
665	Ouvrages en verre	A	95 376	25 990	31 373	12 672	6 120	10 540	5 608	2 229	844	
		M		27 900	28 565	14 908	6 464	8 114	5 102	2 404	905	
		J		26 331	31 831	19 003	6 269	8 819	4 788	3 071	1 585	
666	Poterie	A	43 575	15 819	3 374	8 964	3 577	3 335	7 310	139	903	154
		M		16 384	3 580	10 950	2 974	4 171	8 523	144	1 058	
		J		13 365	3 329	6 680	2 782	2 693	8 227	137	1 175	
667	Pierres gemmes et perles fines	A	231 350	7 462	1 187	18	5 314	106 010	111 324	11	24	
		M		6 378	1 454	96	2 451	84 902	79 486	10	43	
		J		10 397	694	43	3 251	64 897	123 064	6	13	
671	Fontes, grenailles, poudres, ferro-alliages	A	85 766	19 957	30 307	4 903	2 244	4 413	6 092	17	10	17 823
		M		18 087	22 817	2 582	4 949	3 050	6 631	42		
		J		17 974	20 077	3 582	1 505	2 735	5 515	18	27	
672	Lingots et formes prim. en fer ou acier	A	300 168	80 473	58 446	12 789	21 906	96 738	29 784	31	1	
		M		77 893	45 761	13 535	34 291	86 477	32 629	36	8	
		J		80 058	34 772	12 234	22 509	85 681	34 793	13	3	
673	Barres et profilés, en fer ou en acier	A	288 507	72 248	64 136	42 486	13 612	68 957	20 442	5 105	1 521	
		M		75 014	56 048	52 414	17 922	60 529	23 357	4 639	1 907	
		J		69 925	60 885	58 853	15 382	66 153	21 378	6 279	2 298	
674	Larges plats et tôles, en fer ou en acier	A	440 404	92 010	82 357	28 282	48 976	145 969	33 500	385	4 626	4 299
		M		92 438	81 943	30 734	56 552	133 456	33 024	506	5 550	
		J		93 162	73 116	33 481	46 611	136 991	30 269	548	4 988	
675	Feuillards en fer ou en acier	A	88 835	37 817	21 533	4 880	1 662	17 602	4 798	49	305	189
		M		38 362	18 993	4 420	3 670	15 636	4 681	54	292	
		J		36 019	21 138	6 086	1 342	17 780	4 419	47	479	
676	Rails et autres éléments de voies ferrées	A	10 282	2 377	3 555	21	405	2 497	1 382	45		
		M		4 442	1 545	67	364	1 912	713	4	1	
		J		2 832	2 153	54	36	1 582	795	92	3	

Quantity in 1000 kg

Quantites en 1000 kg

SITC CTCI Rev. 2	Products - Produits	1985	EUR 10	Deutsch- land	France	Italia	Nederland	Belg.-Lux	United Kingdom	Ireland	Danmark	Ελλάδα
677	Iron and steel wire, excluding wire rod	A	55 140	17 001	9 982	6 492	3 603	15 657	2 163	103	139	
		M		17 491	8 763	7 809	2 648	11 231	2 708	141	230	
		J		14 117	10 627	7 281	3 093	13 596	1 847	160	198	
678	Tubes, pipes, fittings, of iron and steel	A	222 828	75 570	43 966	42 725	26 561	16 332	14 923	175	2 508	68
		M		87 213	32 586	55 406	29 749	18 854	34 807	401	3 302	
		J		92 225	28 816	48 147	23 756	15 553	14 363	324	3 563	
679	Iron and steel castings, rough forgings	A	18 252	6 957	4 696	1 044	1 716	1 210	1 251	31	1 333	14
		M		7 260	4 722	1 118	1 371	1 405	1 346	52	1 868	
		J		6 195	4 821	1 115	1 385	1 205	1 224	1	2 154	
681	Silver and platinum group metals	A	160	33	40	4	9	56	10		1	7
		M		25	18	2	19	45	5			
		J		45	24	1	16	61	5			
682	Copper excluding cement copper	A	92 329	22 742	16 487	6 838	3 312	35 702	6 093	204	384	567
		M		24 516	14 440	7 669	4 050	32 943	4 970	240	357	
		J		19 726	13 947	7 210	3 527	30 957	4 238	178	161	
683	Nickel	A	2 796	1 115	750	67	93	108	617	7		38
		M		925	640	48	306	102	667	14		
		J		905	605	65	25	122	1 064	19		
684	Aluminium	A	142 037	41 014	24 818	7 222	31 743	17 071	12 617	108	1 848	5 596
		M		43 844	22 903	6 892	70 056	17 559	15 676	129	2 185	
		J		40 867	24 789	10 484	39 658	17 653	14 207	295	2 206	
685	Lead	A	26 322	5 875	4 587	25	1 502	5 912	8 217	203	1	
		M		7 630	5 503	38	2 121	4 967	10 057	383		
		J		4 041	5 487	2	1 655	6 254	8 030	334	113	
686	Zinc	A	36 801	7 453	6 969	470	9 492	11 686	707	1	23	
		M		7 081	7 235	915	10 549	13 010	567		1	
		J		3 901	8 202	452	10 062	9 773	779	23	36	
687	Tin	A	855	171	27	25	178	199	236	5	13	1
		M		175	10	14	484	83	162	11	8	
		J		74	18	21	280	153	181	27	58	
688	Uranium, thorium and alloys	A										
		M										
		J										
689	Miscellaneous non-ferrous base metals	A	3 557	260	1 114	269	1 201	346	353		14	
		M		286	871	152	499	423	366		7	
		J		223	1 128	424	692	335	415	1	15	
691	Metal structures and parts	A	70 145	20 423	10 031	3 382	16 827	12 901	4 122	978	1 481	
		M		19 767	10 177	5 016	17 796	15 381	5 731	2 911	2 071	
		J		19 035	12 178	5 776	15 300	16 408	4 251	1 731	2 296	
692	Metal containers, for storage, transport	A	43 288	10 718	4 346	2 999	3 705	15 907	4 426	250	913	24
		M		10 875	4 470	3 603	3 740	12 006	5 168	309	921	
		J		10 772	5 249	3 760	3 366	14 410	4 095	253	933	
693	Wire products and fencing grills	A	45 627	13 959	5 016	6 264	5 726	12 312	1 407	800	44	99
		M		14 567	4 261	8 975	6 821	10 298	1 483	794	57	
		J		14 851	4 775	7 035	6 983	11 306	1 424	706	37	
694	Nails, bolts, nuts, screws, etc.	A	32 135	8 033	3 455	10 921	3 377	3 945	1 303	314	786	1
		M		7 820	2 945	12 142	3 304	3 775	1 340	336	767	
		J		7 355	3 318	13 137	4 033	4 385	1 013	269	865	
695	Tools for use in the hand or in machines	A	9 709	4 426	1 045	934	1 023	915	1 001	250	112	3
		M		4 226	916	1 546	950	797	988	224	155	
		J		4 327	1 025	1 230	1 005	937	798	196	137	
696	Cutlery	A	1 516	589	224	312	65	18	272	17	2	7
		M		606	209	547	83	34	272	8	5	
		J		578	274	297	76	35	183	6	4	
697	Household equipment of base metal, n.e.s.	A	17 208	5 087	1 982	5 765	1 489	1 547	849	92	316	81
		M		5 482	2 580	6 784	1 789	1 304	893	136	328	
		J		4 833	2 257	5 453	1 587	1 373	748	138	348	
699	Manufactures of base metal, n.e.s.	A	80 880	24 841	12 842	16 681	7 403	8 349	7 908	1 582	1 202	72
		M		25 354	12 421	23 884	7 522	8 107	8 621	1 674	1 445	
		J		23 276	13 655	18 557	7 841	9 207	6 957	1 585	1 474	
711	Steam boilers and auxiliary plant	A	1 511	457	242	28	54	227	176	106	221	
		M		700	370	25	96	108	171	11	78	
		J		418	333	24	46	181	320	6	131	
712	Steam engines, turbines	A	800	462	50	11	243	20	14			
		M		306	23	102	28	1	18	1		
		J		319	15	48	74	5	14			
713	Internal combustion piston engines	A	39 899	18 446	10 338	3 256	1 515	603	5 323	43	373	2
		M		17 736	8 454	3 244	1 502	638	5 808	50	1 060	
		J		18 939	9 333	3 952	1 487	588	5 025	34	550	
714	Reaction engines, gas turbines	A	566	75	21	9	118	15	294	26	8	
		M		61	119	25	53	77	378	30		
		J		62	66	70	39	30	193	33	3	
716	Rotating electric plant, parts	A	13 316	4 522	2 887	2 386	489	331	1 995	74	619	13
		M		4 640	2 896	2 827	527	276	1 998	65	695	
		J		4 267	3 107	2 850	426	347	1 468	66	964	
718	Other power generating machinery	A	1 864	829	172	99	461	134	155	1	3	10
		M		1 023	152	95	217	53	283	1	4	
		J		1 035	168	48	328	73	184	4	5	
721	Agricultural machinery, excluding tractors	A	38 441	11 838	5 830	5 783	4 955	4 922	2 568	239	2 305	1
		M		13 398	4 904	6 076	4 077	3 563	3 100	287	2 226	
		J		10 718	6 233	5 307	4 055	4 870	2 615	265	2 190	
722	Tractors, excluding for semi-trailor	A	23 908	7 702	3 857	5 678	406	334	5 690	144	97	
		M		7 442	3 822	11 987	375	187	5 013	160	63	
		J		8 596	3 916	3 309	305	866	4 342	62	40	

**export  
INTRA (EUR 10)**
**COMMERCE DE LA CE  
par groupes de la CTCI**

Value in 1000 ECU

Valeurs en 1000 ECU

SITC CTCI Rev. 2	Products - Produits	1985	EUR 10	Deutsch- land	France	Italia	Nederland	Belg.-Lux	United Kingdom	Ireland	Danmark	Ελλάδα
677	Fils de fer ou d'acier	A	43 980	13 604	10 165	4 456	2 229	10 739	2 507	91	189	
		M		13 913	8 957	5 897	1 641	8 063	3 259	141	404	
		J		11 960	10 695	5 667	2 086	9 673	2 155	107	347	
678	Tuyaux, accessoires, en fonte, fer, acier	A	195 791	69 074	39 134	38 205	19 203	11 937	15 117	130	2 960	31
		M		78 871	27 914	47 805	26 947	13 729	29 985	485	3 773	
		J		80 693	28 133	44 177	18 607	10 709	14 189	471	3 877	
679	Ouvrages bruts, en fonte, fer, acier	A	21 736	9 464	4 589	1 264	2 123	1 179	1 820	18	1 264	15
		M		10 418	4 906	1 614	1 807	1 568	1 540	35	1 759	
		J		9 015	4 916	1 494	1 970	1 340	1 629	1	2 126	
681	Argent, platine, métaux de la mine platine	A	62 079	8 172	15 098	767	3 014	16 089	18 365	57	109	408
		M		9 145	5 310	1 409	3 059	14 253	18 702	265	32	
		J		14 528	9 415	1 786	4 242	20 249	21 219	110	12	
682	Cuivre	A	246 589	70 755	41 830	18 152	10 092	83 556	19 065	530	804	1 805
		M		78 280	38 350	20 082	11 200	77 421	16 165	527	753	
		J		63 488	37 422	18 920	10 027	74 045	14 303	372	373	
683	Nickel	A	25 941	10 379	5 727	726	758	976	7 188	154		33
		M		9 072	5 005	530	4 589	837	8 142	307		
		J		8 421	5 045	733	283	1 291	11 391	308		
684	Aluminium	A	338 873	106 318	59 001	19 931	65 468	41 948	30 711	284	4 966	10 246
		M		115 472	56 142	20 048	132 491	42 605	36 321	374	6 095	
		J		105 472	59 702	28 029	76 673	42 395	32 058	946	6 843	
685	Plomb	A	20 241	4 877	2 611	27	1 333	4 752	6 509	126	6	
		M		6 654	3 503	197	1 627	4 571	6 304	257		
		J		3 568	3 467	1	1 787	6 689	5 345	213	79	
686	Zinc	A	49 621	10 010	9 742	648	12 592	15 657	949	6	17	
		M		9 532	10 135	1 181	14 015	17 444	751	1	5	
		J		5 217	10 752	667	12 621	13 024	1 251	24	33	
687	Étain	A	9 592	1 730	254	28	2 332	1 794	3 276	11	166	1
		M		2 020	123	39	7 335	840	2 643	66	115	
		J		1 040	241	311	4 088	1 458	2 667	110	540	
688	Uranium, thorium et alliages	A										
		M										
		J										
689	Autres métaux communs non ferreux	A	17 628	1 335	6 733	996	4 378	1 288	2 858		40	
		M		2 132	5 205	701	1 987	1 679	2 771		17	
		J		997	6 501	1 638	2 584	1 286	2 534	10	52	
691	Constructions métalliques et parties	A	112 289	35 563	12 174	5 462	26 095	18 864	8 491	2 142	3 498	
		M		36 604	11 059	8 042	26 786	22 064	11 697	3 309	4 383	
		J		35 153	14 117	8 924	23 720	23 569	9 408	2 218	5 271	
692	Réservoirs, fûts etc., en métal	A	80 202	22 007	9 469	6 368	7 330	20 910	11 255	614	2 160	89
		M		21 659	10 024	7 740	7 350	16 281	11 820	881	2 142	
		J		20 677	11 284	7 362	7 486	19 591	9 719	435	1 807	
693	Ouvrages en fils métalliques, grillages	A	47 019	15 682	7 026	5 085	3 676	11 669	2 644	903	94	240
		M		16 875	5 294	7 091	4 602	10 308	2 719	1 172	81	
		J		16 045	6 338	6 187	4 576	10 995	2 841	1 919	86	
694	Clouterie et boulonnerie	A	69 957	25 796	7 503	19 682	5 443	4 557	5 128	856	991	1
		M		26 131	6 545	22 295	5 582	4 433	5 766	893	1 166	
		J		24 235	7 549	24 060	6 207	4 931	4 286	718	1 360	
695	Outils à main et pour machines	A	124 066	55 693	14 480	10 977	14 383	9 511	14 618	3 122	1 121	161
		M		58 738	13 697	14 305	17 706	9 704	16 219	2 600	1 732	
		J		54 806	17 771	13 231	16 441	10 164	12 260	3 191	1 351	
696	Coutellerie	A	24 917	12 656	2 431	3 673	1 049	335	4 113	354	46	260
		M		12 838	2 439	3 804	1 281	687	3 426	152	69	
		J		11 800	3 055	3 085	1 459	545	2 925	93	81	
697	Articles métalliques pour usage domestiq.	A	80 208	27 622	10 972	22 655	6 130	6 518	4 021	437	1 342	511
		M		28 114	11 511	26 367	6 238	5 183	4 089	680	1 440	
		J		25 486	12 114	23 258	5 740	5 392	3 642	481	1 394	
699	Articles manufact. en mét. communs, n.d.a.	A	289 415	108 934	40 457	49 482	25 275	20 567	30 694	9 213	4 599	194
		M		114 523	40 393	58 612	26 601	20 076	31 103	8 294	5 371	
		J		103 089	41 606	54 934	26 381	21 569	26 124	6 663	5 965	
711	Chaudières et leurs appareils auxiliaires	A	8 026	3 307	1 402	266	135	961	800	109	1 046	
		M		3 338	1 363	184	434	563	836	82	323	
		J		2 522	1 648	242	140	602	1 318	43	1 073	
712	Machine à vapeur, locomob., turb. à vapeur	A	14 345	11 181	1 109	187	1 247	248	372	1		
		M		6 951	1 178	410	941	64	502	99	2	
		J		6 314	1 261	480	1 605	135	493			
713	Moteurs à pistons	A	247 355	96 094	66 931	24 041	13 603	5 166	38 596	729	2 179	16
		M		90 604	60 647	25 972	12 204	6 109	42 701	831	8 507	
		J		91 707	69 185	26 410	12 163	5 133	37 688	1 190	5 102	
714	Propulseurs à réaction, turbines à gaz	A	124 574	37 046	6 087	6 764	11 596	13 934	46 166	2 843	138	
		M		19 306	6 964	10 792	12 474	4 593	65 510	4 171	136	
		J		20 524	5 475	4 232	11 275	13 931	47 449	3 819	472	
716	Machine et appareils électr. rotatifs	A	93 866	40 535	19 046	12 564	5 106	3 776	7 673	999	4 022	145
		M		41 342	18 838	14 202	5 510	3 220	9 227	1 475	3 686	
		J		37 705	19 354	15 249	4 091	4 619	8 776	1 473	5 635	
718	Autres moteurs et machines motrices	A	76 683	19 717	14 720	891	2 631	35 298	3 118	7	38	263
		M		10 107	15 926	705	1 825	25 809	2 217	65		
		J		11 748	2 035	962	1 855	47 056	1 567	14	74	
721	Machines agricoles, sauf tracteurs	A	161 297	53 472	23 638	21 304	17 260	23 807	12 408	978	8 430	
		M		61 084	19 123	19 672	16 443	16 389	14 710	1 224	9 046	
		J		48 940	28 224	19 966	16 459	23 951	11 846	1 247	8 986	
722	Tracteurs, sauf pour semi-remorques	A	98 647	36 286	17 164	23 474	971	1 583	18 572	270	327	
		M		35 637	16 710	49 901	737	803	16 586	504	307	
		J		40 945	17 315	14 736	690	4 480	15 341	173	193	

Quantity in 1000 kg

Quantités en 1000 kg

SITC CTCI Rev. 2	Products - Produits	1985	EUR 10	Deutsch- land	France	Italia	Nederland	Belg.-Lux	United Kingdom	Ireland	Danmark	Ελλάδα
723	Civil engineering equipment	A	41 417	14 855	8 783	2 170	2 929	6 679	5 472	320	209	
		M		14 269	7 607	2 925	2 586	8 926	6 376	769	210	
		J		14 144	7 972	2 551	3 069	7 047	6 398	433	177	
724	Textile and leather machinery, n.e.s.	A	11 053	4 123	1 482	2 937	507	943	867	66	127	1
		M		4 216	1 330	2 890	506	964	843	48	170	
		J		3 579	1 559	3 109	466	975	620	22	245	
725	Paper and pulp mill machinery	A	3 848	1 861	334	452	325	149	650	41	36	
		M		1 542	365	1 090	281	243	376	90	27	
		J		1 708	328	914	393	310	671	52	18	
726	Printing and bookbinding machinery	A	6 092	2 580	599	873	693	240	870	170	67	
		M		2 991	478	573	551	275	923	58	113	
		J		2 316	666	411	508	244	1 001	30	156	
727	Food processing machinery, non-domestic	A	3 021	657	386	369	621	175	505	85	213	10
		M		628	235	656	687	226	319	21	316	
		J		647	253	977	719	149	431	49	168	
728	Other specialized machinery	A	27 859	11 217	2 544	5 648	3 002	2 227	2 454	431	331	5
		M		11 399	2 575	9 091	2 838	2 185	2 510	618	419	
		J		9 474	2 491	7 452	2 782	1 583	3 140	496	565	
736	Machine-tools for working metal	A	13 708	4 951	1 835	2 466	586	1 972	1 411	276	211	
		M		4 634	1 297	2 948	749	1 484	1 200	86	150	
		J		5 109	1 841	2 921	931	1 455	1 146	115	257	
737	Metalworking machinery, n.e.s.	A	13 654	4 298	933	1 443	3 050	2 871	943	13	95	8
		M		5 041	1 037	2 129	1 894	2 378	1 098	17	112	
		J		5 171	1 116	1 730	2 508	1 525	1 048	14	87	
741	Heating and cooling equipment	A	25 725	6 895	4 364	6 382	1 408	3 343	1 732	503	1 094	4
		M		6 436	4 462	8 428	1 613	2 729	1 747	453	1 389	
		J		5 679	4 135	8 622	2 106	2 445	1 831	434	1 359	
742	Pumps for liquids etc.	A	8 102	3 084	1 072	1 539	502	261	747	244	658	
		M		2 847	853	2 816	599	373	837	313	836	
		J		2 857	1 025	2 086	693	373	732	272	887	
743	Pumps, n.e.s.; fans; centrifuges, etc.	A	19 455	6 865	2 415	4 656	1 289	1 098	2 379	274	479	
		M		7 678	2 346	5 221	1 248	1 200	2 348	190	732	
		J		6 460	2 606	4 606	1 472	821	2 239	136	797	
744	Mechanical handling equipment	A	32 066	12 212	4 380	3 546	3 315	2 932	3 734	998	936	13
		M		13 307	4 730	5 068	5 542	3 632	4 743	489	989	
		J		11 972	5 323	4 942	4 103	2 694	3 652	372	1 079	
745	Non-electrical machinery, tools, etc.	A	10 877	4 084	937	2 237	967	589	864	336	863	
		M		4 255	795	2 850	783	748	909	362	892	
		J		3 884	872	2 693	957	522	679	321	913	
749	Non-electrical machinery, parts, etc., n.e.s.	A	44 946	18 237	7 532	7 718	3 573	3 030	3 902	128	803	23
		M		17 921	7 096	9 049	3 223	2 582	4 530	57	1 184	
		J		17 870	7 396	9 965	3 407	2 039	3 219	80	1 290	
751	Office machines	A	3 874	1 235	359	245	1 039	103	799	31	63	
		M		1 407	412	224	847	131	717	13	69	
		J		1 319	340	249	827	99	702	33	95	
752	ADP machines and units thereof	A	5 974	1 468	660	665	869	175	1 401	688	48	
		M		1 804	419	1 105	944	207	1 313	758	33	
		J		1 548	558	1 161	972	225	1 184	783	41	
759	Office and ADP machine parts and access.	A	5 893	900	720	365	826	347	2 205	422	108	
		M		979	535	407	892	341	2 683	475	103	
		J		854	619	392	919	422	2 781	495	125	
761	Television receivers	A	5 481	3 068	73	677		825	658	7	173	
		M		2 610	59	694		1 048	1 243	18	180	
		J		2 675	72	945		1 391	882	14	95	
762	Radio broadcast receivers	A	1 667	600	257	68		427	243	57	15	
		M		569	211	55		447	349	32	25	
		J		437	287	53		314	252	70	9	
763	Sound recorders, phonographs	A	1 644	896	67	20	22	346	265	1	27	
		M		1 249	74	33	19	279	126	2	14	
		J		723	74	31	30	316	248	3	11	
764	Telecomm. equipment, parts, acc., n.e.s.	A	7 087	1 911	679	1 073	475	964	906	349	687	43
		M		1 815	721	1 132	564	965	858	285	689	
		J		1 640	719	1 368	541	979	692	329	778	
771	Electric power machinery, n.e.s.	A	7 429	2 826	1 736	621	651	656	622	145	67	110
		M		3 055	1 644	731	627	638	651	249	77	
		J		3 043	1 478	492	737	914	574	148	79	
772	Switchgear etc and parts n.e.s.	A	10 998	4 536	2 964	887	892	613	692	231	71	112
		M		5 481	2 583	1 121	894	566	783	289	109	
		J		4 387	2 857	1 031	984	605	689	213	136	
773	Electrical distributing machinery	A	19 080	6 548	3 086	3 633	47	3 101	1 384	981	77	223
		M		7 164	3 428	5 367	56	3 508	1 411	1 174	111	
		J		6 480	2 438	4 608	53	3 964	1 286	1 105	101	
774	Electro-medical and radiological app.	A	647	247	72	109	54	66	71	2	26	
		M		248	72	107	56	50	36	2	35	
		J		227	84	145	50	62	58	2	42	
775	Domestic equipment, n.e.s.	A	52 823	14 983	5 784	24 759	1 271	1 328	2 116	924	1 583	75
		M		15 062	4 480	25 515	1 321	1 238	1 860	1 050	2 379	
		J		14 878	5 774	23 853	1 455	1 129	1 659	679	2 979	
776	Transistors, valves, tubes, etc.	A	9 581	3 425	2 360	1 891	3	352	1 523	23	4	
		M		3 877	2 401	2 676	5	320	1 466	22	4	
		J		2 183	2 640	2 721	4	281	1 830	22	4	
778	Other electrical machinery n.e.s.	A	47 548	13 610	11 216	4 385	2 449	11 785	3 416	207	412	68
		M		13 219	9 334	5 336	2 660	5 599	3 982	111	493	
		J		12 831	11 115	5 257	2 825	6 662	3 430	117	539	

**export  
INTRA (EUR 10)**
**COMMERCE DE LA CE  
par groupes de la CTCI**

Value in 1000 ECU

Valeurs en 1000 ECU

SITC CTCI Rev. 2	Products - Produits	1985	EUR 10	Deutsch- land	France	Italia	Nederland	Belg.-Lux	United Kingdom	Ireland	Danmark	Ελλάδα
723	Matériel de génie civil et construction	A	161 335	57 080	32 825	8 184	9 609	25 362	27 075	595	605	
		M		59 076	30 814	10 836	9 957	38 507	33 972	1 334	833	
		J		55 539	32 233	9 452	9 529	30 665	42 052	1 066	702	
724	Machines pour indust. textile, cuirs, peaux	A	138 618	68 050	14 893	28 869	5 630	8 089	11 103	431	1 544	9
		M		69 218	12 777	29 802	6 260	8 640	12 052	282	1 734	
		J		60 706	14 182	33 799	5 987	9 157	9 464	162	2 788	
725	Machines pour la fabrication de papier	A	35 635	20 205	2 959	4 382	1 994	830	4 637	260	368	
		M		17 020	3 818	10 897	1 291	1 738	4 520	1 004	178	
		J		18 800	3 119	10 289	2 063	771	5 524	810	210	
726	Machines p. imprimerie, brochage, reliure	A	91 891	44 087	10 217	10 231	7 710	2 281	15 432	256	1 677	
		M		55 993	6 289	6 422	6 326	2 194	16 110	321	2 267	
		J		41 688	11 492	5 383	6 436	2 907	15 729	365	3 300	
727	Mach. indust. aliment. sf appareils ménagers	A	38 642	11 015	4 333	5 131	8 991	1 420	4 741	500	2 441	70
		M		10 895	3 158	7 265	9 567	1 871	3 162	332	2 945	
		J		10 285	3 516	9 119	9 660	1 599	5 966	333	2 141	
728	Aut. mach. appar. spécialisés p. industries	A	268 684	121 117	23 026	43 621	32 326	11 868	30 615	2 351	3 726	34
		M		125 888	23 319	66 893	28 324	13 404	32 545	3 202	4 306	
		J		106 236	22 256	54 867	31 743	11 215	31 272	3 707	5 563	
736	Machines-outils pour travail métaux	A	128 137	58 368	12 601	22 362	5 073	14 350	12 848	1 030	1 504	1
		M		58 487	9 675	30 740	6 959	11 857	13 145	750	1 082	
		J		60 926	11 863	26 687	7 269	9 341	13 993	1 061	1 525	
737	Autres machines pour travail métaux	A	48 392	19 218	5 513	7 123	4 419	5 461	5 421	208	1 010	19
		M		24 501	5 355	9 540	3 915	4 429	5 424	300	1 320	
		J		19 102	4 871	11 064	3 948	4 415	5 130	364	717	
741	Machines appar. p. chauffage, réfrigération	A	181 370	54 383	29 815	37 601	12 839	15 891	17 478	5 648	7 685	30
		M		52 459	30 571	51 320	12 822	10 969	16 947	5 638	9 590	
		J		50 047	30 387	51 267	17 808	13 462	17 133	4 852	10 461	
742	Pompes pour liquides	A	108 047	55 180	14 696	12 933	5 052	2 462	9 747	2 327	5 650	
		M		52 305	11 394	21 678	5 370	3 245	11 191	2 791	7 397	
		J		50 760	14 328	16 652	7 762	3 588	9 249	2 392	8 209	
743	Aut. pompes, ventilat., centrifugeuses, etc.	A	173 517	67 423	23 498	24 523	13 259	9 260	27 723	2 408	5 417	6
		M		74 294	20 782	25 257	12 258	10 491	26 453	2 035	6 689	
		J		64 255	22 775	24 495	13 178	8 079	27 782	2 013	6 510	
744	Équipement mécanique de manutention	A	155 130	67 533	19 022	14 497	16 016	9 247	19 711	3 567	5 484	53
		M		75 354	19 744	20 524	20 529	10 331	22 655	2 161	5 072	
		J		67 961	21 181	18 798	19 739	10 143	19 798	1 905	5 565	
745	Aut. machines, appareils et outils non élect.	A	152 389	69 045	11 641	27 361	12 726	6 038	16 562	1 479	7 531	6
		M		76 355	9 140	36 604	11 947	7 547	18 269	1 942	9 262	
		J		65 803	10 154	31 498	13 263	5 841	17 401	1 590	9 387	
749	Parties et accessoires de machines, n.d.a.	A	402 165	169 014	61 105	65 200	30 424	17 805	46 591	2 744	9 107	175
		M		169 148	57 389	71 171	27 789	18 170	48 379	1 161	11 104	
		J		153 142	61 955	77 137	29 488	19 058	38 585	1 459	13 814	
751	Machines et appareils de bureau	A	106 287	34 678	11 889	8 843	25 219	3 072	18 543	2 698	1 338	7
		M		35 851	12 499	7 248	22 794	3 626	15 180	553	1 482	
		J		34 262	10 111	8 829	20 831	4 033	13 750	1 889	2 045	
752	Mach. automat. p. traitement informatique	A	568 794	166 271	68 756	41 656	74 675	14 599	114 992	84 270	3 568	7
		M		160 027	41 187	68 846	78 279	18 170	120 001	106 747	3 082	
		J		141 486	56 933	68 515	81 671	20 707	115 674	139 204	3 983	
759	Parties et accessoires pour mach. 751-752	A	539 053	96 432	116 778	34 283	67 157	14 866	171 694	33 776	4 057	10
		M		100 350	78 329	47 990	70 974	15 686	178 945	35 286	3 140	
		J		101 328	87 668	37 484	78 663	16 311	215 452	41 969	4 249	
761	Récepteurs de télévision	A	75 392	41 245	1 287	8 337		12 491	9 327	111	2 594	
		M		36 955	1 457	9 006		14 895	15 644	122	2 842	
		J		36 290	1 365	11 743		19 183	11 699	82	1 453	
762	Récepteurs de radiodiffusion	A	36 884	16 391	7 323	1 194		7 322	2 483	1 625	546	
		M		16 950	6 553	953		7 628	3 125	926	938	
		J		15 684	8 080	651		6 813	2 371	1 618	297	
763	Phonographes, machines à dicter, etc.	A	70 480	39 115	1 547	592	968	11 512	15 240	91	1 415	
		M		54 208	1 636	564	946	9 561	7 419	144	616	
		J		30 733	1 898	528	1 353	10 871	13 347	163	778	
764	Appareils de télécommunication, n.d.a.	A	197 305	69 394	29 405	18 395	15 596	20 707	27 533	5 942	8 911	1 422
		M		73 380	30 943	18 298	17 616	20 215	29 109	6 718	9 500	
		J		68 721	47 614	18 808	17 975	18 779	24 721	6 232	12 659	
771	Mach. p. production et transformation d'élect.	A	60 266	27 361	7 510	3 672	6 863	5 575	6 130	985	1 975	195
		M		28 052	7 289	3 858	6 253	5 440	7 329	1 488	1 988	
		J		26 682	7 546	2 791	6 915	6 916	6 140	1 085	2 188	
772	Appareils pour coupure, connexion, etc.	A	315 340	142 543	63 603	19 440	27 807	22 106	29 625	5 459	2 318	2 439
		M		149 534	55 863	20 789	26 307	22 924	33 232	7 021	2 982	
		J		135 021	61 844	21 443	26 677	20 630	29 930	5 804	3 551	
773	Équipement pour distribution d'électricité	A	89 534	36 191	12 631	11 679	691	11 896	9 421	6 014	600	411
		M		37 966	18 448	17 448	611	13 166	8 729	6 215	821	
		J		34 446	13 024	15 477	630	13 997	8 089	5 702	792	
774	Appar. électricité médicale et de radiologie	A	50 447	22 753	5 536	3 723	6 656	3 474	6 101	91	2 034	79
		M		21 457	4 696	4 251	5 402	2 336	4 557	94	2 695	
		J		18 519	6 278	5 578	4 516	2 709	6 212	137	3 374	
775	Machines et appareils à usage domestique	A	265 168	88 411	38 244	92 413	10 919	6 609	14 188	8 407	5 741	236
		M		89 487	30 609	93 334	11 757	6 208	13 225	9 855	8 501	
		J		85 576	37 953	90 267	12 698	5 482	11 638	6 094	10 566	
776	Lampes et tubes électroniques, etc.	A	302 530	99 382	84 041	34 042	942	4 023	66 043	13 572	471	14
		M		98 795	70 562	41 717	941	4 943	62 798	12 076	496	
		J		74 142	75 454	45 068	1 030	4 165	50 500	12 835	649	
778	Autres machines et appar. élect., n.d.a.	A	362 177	125 716	71 266	32 133	31 811	57 345	38 077	2 899	2 670	260
		M		117 783	59 458	35 991	30 255	40 284	41 531	2 907	3 211	
		J		109 282	64 931	35 431	27 509	42 738	39 036	2 622	3 602	

Quantity in 1000 kg

Quantités en 1000 kg

SITC CTC1 Rev 2	Products - Produits	1985	EUR 10	Deutsch- land	France	Italia	Nederland	Belg.-Lux	United Kingdom	Ireland	Danmark	Ελλάδα
781	Passenger motor vehicles, excluding buses	A	307 002	137 239	61 539	20 272	6 351	72 405	8 276	648	272	
		M		134 320	51 515	31 878	7 424	78 776	12 140	853	226	
		J		132 523	55 927	19 169	6 398	75 739	7 163	691	265	
782	Lorries, special motor vehicles, n.e.s.	A	59 820	27 286	8 509	9 158	4 736	6 021	3 706	122	282	
		M		26 796	7 296	15 096	5 886	11 026	3 988	123	257	
		J		25 025	7 705	12 984	5 610	8 744	3 346	189	297	
783	Road motor vehicles, n.e.s.	A	17 104	6 160	1 676	2 645	3 462	2 471	628	52	10	
		M		5 434	1 886	1 037	4 432	1 925	500	31	55	
		J		4 445	1 963	2 751	4 827	1 438	354	9	171	
784	Motor vehicle parts and accessories, n.e.s.	A	210 479	70 859	32 016	23 548	8 757	49 433	22 760	291	2 815	
		M		64 917	31 599	29 341	8 941	43 176	29 185	278	2 800	
		J		63 631	33 560	30 020	9 495	23 321	21 476	192	3 062	
785	Motor and other cycles etc.	A	9 841	2 117	1 360	3 574	1 217	691	834	13	34	1
		M		2 468	1 524	3 809	1 227	645	814	20	34	
		J		2 149	1 498	4 758	1 308	674	818	12	23	
786	Vehicles n.e.s., not motorized trailers	A	34 816	11 747	5 204	4 489	5 445	3 966	2 935	154	876	
		M		12 806	3 960	3 596	3 840	3 945	3 069	224	992	
		J		10 496	3 957	1 836	5 341	4 628	2 261	137	856	
791	Railway vehicles and associated equipment	A	4 904	1 729	1 700	323	250	313	585		4	
		M		2 800	1 723	342	232	126	751	4	11	
		J		1 091	1 260	119	267	1 719	477	1	1	
792	Aircraft and associated equipment	A	894	514	32	45	18	155		2	128	
		M		698	22	47	35	25		3	15	
		J		569	56	40	28	29		2	14	
793	Ships and boats	A	34 393	891	13 894	295	8 348	677	1 140	27	9 106	15
		M		2 902	7 111	748	1 613	682	1 050	575	8 961	
		J		1 701	7 943	734	3 432	167	2 269	5	47 115	
812	Sanitary, heating, lighting apparatus	A	30 727	4 852	5 290	7 349	2 839	7 030	923	1 610	816	18
		M		5 305	4 693	10 016	3 252	5 913	933	1 656	1 128	
		J		5 483	5 670	7 738	2 903	6 836	949	1 513	1 337	
821	Furniture and parts thereof	A	103 087	32 905	9 048	24 541	9 989	16 227	4 273	1 138	4 065	1
		M		33 896	8 321	29 127	10 423	15 572	4 478	1 301	5 311	
		J		30 299	8 583	22 691	10 725	15 868	4 003	1 027	5 651	
831	Travel goods, handbags and similar	A	3 527	1 066	218	991	371	474	191	55	157	4
		M		988	216	964	387	378	179	45	194	
		J		979	258	1 059	343	475	87	49	163	
842	Men's outerwear not knitted	A	6 711	822	710	1 614	795	1 838	391	227	38	276
		M		715	625	1 852	651	1 043	383	207	32	
		J		486	635	1 496	508	1 600	331	185	48	
843	Women's outerwear not knitted	A	5 706	1 011	586	1 054	831	635	668	157	71	693
		M		723	419	968	662	538	683	205	82	
		J		674	447	948	570	509	505	155	103	
844	Garments under, not knitted	A	757	194	64	100	139	77	133	28	3	19
		M		207	32	100	118	38	120	32	3	
		J		159	37	75	112	60	93	29	2	
845	Outerwear, knitted, not elastic	A	5 837	523	417	2 953	431	284	448	50	97	634
		M		392	268	3 529	384	243	448	57	111	
		J		344	331	4 704	328	342	412	70	128	
846	Garments under, knitted or crocheted	A	4 366	623	370	1 469	376	222	251	213	27	870
		M		551	295	1 606	359	201	299	247	32	
		J		461	388	1 618	273	204	233	210	32	
847	Textile clothing accessories, n.e.s.	A	2 143	214	134	1 329	158	86	147	13	5	57
		M		188	200	1 531	160	85	130	18	8	
		J		184	89	1 256	108	117	101	20	8	
848	Headgear, non-textile clothing access.	A	2 119	291	252	447	276	443	321	53	10	26
		M		253	212	637	297	635	252	81	14	
		J		259	224	516	272	603	234	52	13	
851	Footwear	A	16 789	927	1 868	11 654	916	326	740	64	93	201
		M		662	1 489	12 289	730	260	646	70	92	
		J		698	1 737	12 722	790	342	451	76	97	
871	Optical instruments and apparatus	A	169	68	43	13	9	7	29			
		M		71	29	20	16	9	29			
		J		59	33	14	10	12	32			
872	Medical instruments and appliances	A	4 531	851	259	415	155	459	618	1 561	212	1
		M		934	209	429	147	418	640	2 022	194	
		J		729	298	382	342	361	573	1 408	260	
873	Meters and counters, n.e.s.	A	550	236	77	58	47	73	54		5	
		M		259	71	56	60	60	48	1	2	
		J		244	93	59	51	53	40		7	
874	Measuring, checking, controlling instrum.	A	5 591	1 944	813	744	517	487	901	50	135	
		M		2 023	765	812	544	607	1 045	61	130	
		J		1 755	887	931	563	615	986	80	177	
881	Photographic apparatus and equipment	A	1 372	597	79	169	207	47	126	38	109	
		M		572	50	179	190	28	224	54	146	
		J		527	59	141	113	40	270	74	181	
882	Photographic and cinematographic supplies	A	16 082	4 158	2 926	360	1 789	4 020	2 780	18	31	
		M		3 652	2 788	1 561	2 058	4 257	3 440	12	24	
		J		3 382	3 033	799	2 103	3 796	3 456	18	46	
883	Developed cinematographic film	A	61	4	7	7	2		33	6	1	1
		M		3	6	29	1	2	29	20	2	
		J		2	5	8	1	1	41	14	1	
884	Optical goods, n.e.s.	A	318	60	96	75	24	9	34	19	1	
		M		59	103	104	15	7	43	29	2	
		J		59	98	94	20	7	32	18		

**export  
INTRA (EUR 10)**
**COMMERCE DE LA CE  
par groupes de la CTCI**

Value in 1000 ECU

Valeurs en 1000 ECU

SITC CTCI Rev. 2	Products - Produits	1985	EUR 10	Deutsch- land	France	Italia	Nederland	Belg.-Lux	United Kingdom	Ireland	Danmark	Ελλάδα
781	Automobiles pour personnes sauf bus	A	1 915 367	933 330	354 179	99 647	36 769	433 223	52 226	4 257	1 736	
		M		910 527	289 183	149 763	42 180	484 946	73 316	5 533	1 380	
		J		904 149	324 196	98 130	36 428	454 346	48 234	4 431	2 538	
782	Automobiles p. march. et usages spéciaux	A	261 092	121 992	38 507	39 377	19 710	24 513	15 699	487	807	
		M		119 068	33 962	65 748	27 342	52 316	18 100	629	580	
		J		112 681	34 810	55 281	23 868	41 616	15 126	702	696	
783	Véhicules automobiles routiers, n.d.a.	A	100 914	40 745	4 913	10 473	23 984	18 094	2 620	55	30	
		M		33 998	5 946	4 118	29 741	13 354	2 270	57	371	
		J		26 431	6 294	11 152	31 205	9 770	1 814	1	2 126	
784	Parties véhicules automobiles routiers	A	817 318	349 235	162 164	81 845	25 260	67 118	123 626	1 289	6 780	1
		M		318 779	158 473	102 467	27 373	63 771	147 673	1 400	6 573	
		J		307 138	177 291	102 819	28 420	81 098	116 048	1 049	8 256	
785	Motocycles, vélocipèdes avec ou sans moteur	A	65 880	14 103	11 024	19 459	8 650	5 677	6 495	105	359	8
		M		17 651	11 248	21 328	9 644	5 361	6 123	116	393	
		J		17 398	12 163	26 751	10 530	5 804	5 532	186	239	
786	Véhicules non motorisés, remorques	A	90 462	38 613	15 514	6 355	8 822	11 332	7 033	374	2 419	
		M		40 057	13 159	6 527	7 719	11 385	8 121	629	2 882	
		J		32 819	12 174	3 547	8 270	11 968	5 889	365	2 421	
791	Véhicules et matériel pour chemins de fer	A	17 029	8 109	4 496	506	1 034	500	2 319	15	50	
		M		15 259	3 612	917	1 719	232	2 606	66	136	
		J		6 490	2 756	627	1 793	612	1 415	7	5	
792	Appareils de navigation aérienne	A	427 944	340 313	15 615	22 245	4 277	7 477		304	37 682	31
		M		441 416	6 088	24 794	10 260	5 323		427	5 615	
		J		342 706	24 196	13 691	9 037	9 092		301	920	
793	Bateaux	A	109 560	2 833	27 752	5 718	55 782	1 220	7 291	113	8 762	89
		M		3 750	18 988	6 996	20 418	1 407	8 166	3 224	8 077	
		J		2 559	24 334	18 983	12 103	1 298	9 508	73	14 381	
812	App. sanit. hygiénique, chauffage, éclairage	A	100 794	24 153	17 102	24 166	8 953	15 266	5 861	2 948	2 265	80
		M		25 229	15 465	30 331	9 727	12 515	5 638	3 084	3 209	
		J		24 223	18 382	25 053	8 947	14 557	4 853	2 802	3 636	
821	Meubles et leurs parties et pièces	A	369 527	105 814	32 942	103 985	32 422	54 950	17 036	3 104	19 267	7
		M		110 601	32 297	118 226	33 421	50 670	18 825	3 635	20 497	
		J		97 767	32 114	94 755	33 239	52 218	16 302	3 095	22 497	
831	Articles voyage, sacs à main et similaire	A	40 420	6 708	4 110	18 956	3 817	3 547	1 937	764	501	80
		M		6 126	3 358	17 939	3 423	3 105	1 911	708	550	
		J		5 795	3 585	18 355	3 460	3 687	1 180	690	503	
842	Vêtements dessus hommes, sauf bonneterie	A	176 307	29 844	16 767	53 419	16 123	36 231	13 851	4 912	839	4 321
		M		19 170	14 267	49 552	12 332	20 185	12 195	4 125	711	
		J		13 048	13 300	40 047	8 426	30 368	9 747	3 799	935	
843	Vêtements dessus femmes, sauf bonneterie	A	227 356	52 430	36 380	50 415	22 931	20 191	24 190	4 278	2 598	13 943
		M		25 634	19 803	35 823	17 124	15 592	22 345	5 071	2 264	
		J		26 259	25 741	33 324	13 471	15 224	16 356	3 649	2 505	
844	Sous-vêtements, sauf bonneterie	A	25 793	5 631	3 394	5 142	3 715	2 938	3 745	828	128	272
		M		5 045	1 625	4 696	2 950	1 384	3 466	809	94	
		J		3 892	1 498	3 130	2 085	2 128	2 258	748	68	
845	Vêtements dessus bonneterie non élast.	A	184 115	23 377	19 466	87 999	12 560	8 187	15 812	1 252	3 120	12 342
		M		12 797	10 740	102 656	9 776	6 315	14 608	1 249	3 178	
		J		11 822	13 733	143 296	7 630	8 914	13 965	1 710	3 700	
846	Sous-vêtements de bonneterie	A	96 315	15 783	18 321	23 983	7 295	5 897	7 765	3 578	635	13 058
		M		13 250	13 423	27 093	6 796	4 959	8 357	4 522	912	
		J		10 990	12 826	26 555	5 404	4 562	6 771	4 060	929	
847	Accessoires du vêtement en textile, n.d.a.	A	45 323	6 131	4 216	25 742	2 658	2 105	3 226	277	145	395
		M		5 474	3 380	26 093	2 407	2 060	3 265	335	155	
		J		5 499	3 570	21 626	1 665	2 312	2 695	321	193	
848	Vêtements en mat. n. textile; coiffures	A	45 562	9 035	4 038	13 736	5 246	3 752	4 748	551	876	3 580
		M		9 569	3 648	16 212	4 612	5 083	3 845	612	320	
		J		7 561	6 358	18 290	4 924	5 133	3 058	512	443	
851	Chaussures	A	250 471	18 867	28 745	165 693	11 876	3 548	13 123	1 728	2 117	4 784
		M		12 414	21 888	147 820	9 616	2 820	10 780	1 460	2 130	
		J		13 597	26 446	187 006	9 627	4 079	7 657	1 597	2 316	
871	Appareils et instruments d'optique	A	26 863	14 984	6 115	1 223	1 620	272	2 517	29	98	5
		M		12 570	1 186	924	2 130	392	2 823	22	144	
		J		10 489	4 579	166	1 625	451	2 612	36	148	
872	Instruments et appareils médico-chirurg.	A	87 723	23 439	8 354	6 622	7 751	8 298	14 394	16 036	2 777	42
		M		24 516	7 041	7 395	8 659	7 574	15 878	19 840	2 856	
		J		22 102	9 895	7 368	10 457	6 882	13 777	14 744	3 615	
873	Compteurs et instruments de mesure	A	12 239	5 870	1 977	973	1 071	1 156	1 082	13	97	
		M		6 190	1 812	989	1 200	861	1 075	49	105	
		J		5 388	2 524	1 362	1 165	852	1 073	1	158	
874	Instruments de mesure, vérification, etc.	A	343 256	126 328	49 387	22 583	40 550	11 144	77 555	6 991	8 707	11
		M		128 385	41 624	27 501	38 510	13 538	91 861	9 475	10 192	
		J		119 602	44 145	26 479	40 464	16 440	87 675	12 376	12 475	
881	Appareils et équipement photographiques	A	45 297	22 647	2 778	3 319	7 140	994	4 786	828	2 805	
		M		22 871	2 113	4 790	9 061	1 506	9 485	1 288	3 783	
		J		20 622	2 277	3 830	6 415	1 779	8 499	1 372	4 222	
882	Produits photo- et cinématographiques	A	195 343	48 860	32 463	2 938	24 200	41 325	44 516	150	890	1
		M		44 336	30 805	20 933	28 511	43 709	55 566	147	723	
		J		37 807	33 117	11 126	26 416	35 793	53 191	141	1 286	
883	Films cinéma, impressionnés et développés	A	4 024	138	1 079	482	87	31	2 079	57	70	1
		M		127	699	583	37	125	1 781	309	70	
		J		83	413	503	79	81	1 795	78	37	
884	Éléments d'optique; articl. de lunetterie	A	40 423	13 732	10 000	7 309	3 708	779	2 601	2 100	194	
		M		14 083	8 745	8 355	2 050	818	2 549	3 689	319	
		J		12 157	9 342	5 847	3 751	881	2 633	2 472	156	

EC TRADE  
by SITC groups

export  
INTRA (EUR 10)

Quantity in 1000 kg

Quantités en 1000 kg

SITC CTC1 Rev. 2	Products - Produits	1985	EUR 10	Deutsch- land	France	Italia	Nederland	Belg.-Lux	United Kingdom	Ireland	Danmark	Ελλάδα
885	Watches and clocks	A	955	517	167	63	57	51	41	56	3	
		M		516	157	103	58	61	41	49	1	
		J		444	177	101	52	52	38	45	5	
892	Printed matter	A	50 289	13 787	6 095	6 900	7 759	9 741	4 327	760	880	40
		M		20 105	7 545	8 326	7 111	8 749	4 611	808	800	
		J		29 743	10 576	9 049	8 676	10 209	4 187	661	907	
893	Articles of plastic, n.e.s.	A	100 921	28 229	13 362	15 017	14 831	15 231	9 294	2 704	2 214	39
		M		28 110	11 874	17 515	13 754	14 093	10 110	3 221	2 519	
		J		27 787	13 405	16 921	14 894	14 015	8 357	2 493	2 859	
894	Toys, games and sporting goods	A	16 402	3 426	3 528	3 532	1 774	838	2 412	563	226	103
		M		3 328	2 130	4 416	1 565	1 073	2 478	576	249	
		J		3 334	2 587	5 934	1 618	984	2 176	572	294	
895	Office and stationery supplies, n.e.s.	A	4 024	1 066	693	970	324	147	730	37	57	
		M		1 046	663	1 069	369	160	929	44	80	
		J		1 034	615	1 213	485	169	801	65	55	
896	Works of art and antiques	A	579	21		9	66	41	286	76	80	
		M		26		35	54	37	304	86	79	
		J		22		84	43	17	271	128	64	
897	Jewellery, goldsmiths' wares	A	195	55	15	78	12	7	20	7	1	
		M		43	22	80	17	5	20	8	1	
		J		30	15	110	16	4	27	6	1	
898	Musical instruments and parts	A	7 029	2 586	1 279	714	326	341	1 531	194	55	3
		M		2 999	1 136	441	264	352	1 681	231	62	
		J		2 167	1 161	588	258	429	1 472	226	67	
899	Other manufactured goods, n.e.s.	A	8 892	2 156	887	1 795	1 101	1 158	1 049	567	141	38
		M		2 073	803	2 548	1 363	977	868	341	151	
		J		2 018	948	1 864	1 313	972	902	241	162	
911	Postal packages, n.e.s.	A	125			1	19			105		
		M				1	21			111		
		J				1	19			91		
931	Special transactions and commodities, n.e.s.	A	24 355	15 686			4 185			4 432	52	
		M		16 003			5 556			9 564	109	
		J		13 808		1	4 803			7 578	131	
941	Zoo animals, dogs, cats and the like	A	265	26	32	14	45	14	102	29	3	
		M		10	36	12	37	15	115	24	2	
		J		12	38	5	33	14	94	21	1	
951	Firearms of war and ammunition	A	318	26	55	185		9	3		40	
		M		44	75	130		9	7		1	
		J		29	83	168	1	34	2		40	
961	Coin excluding gold, not legal tender	A	18						18			
		M							59			
		J							36			
971	Gold, non-monetary	A	43	17	4		1	4		16	1	
		M		25	10		4	2	1	3	1	
		J		5	2		1			2		
972	Gold coin	A										
		M										
		J										



export  
INTRA (EUR 10)

COMMERCE DE LA CE  
par groupes de la CTCI

Value in 1000 ECU

Valeurs en 1000 ECU

SITC CTCI Rev. 2	Products - Produits	1985	EUR 10	Deutsch- land	France	Italia	Nederland	Belg.-Lux	United Kingdom	Ireland	Danmark	Ελλάδα
885	Horlogerie	A	35 777	19 399	7 159	1 803	2 545	1 700	2 527	558	86	
		M		19 160	7 266	1 709	2 654	2 393	2 741	577	89	
		J		17 238	8 587	2 245	2 735	1 774	2 452	657	129	
892	Imprimés	A	192 633	48 821	26 144	22 713	27 184	29 027	26 959	5 386	5 881	538
		M		59 927	25 645	25 453	26 811	25 546	28 286	7 450	4 677	
		J		68 488	31 818	25 332	30 052	30 279	24 986	5 473	6 691	
893	Ouvrages, n.d.a., en matières plastiques	A	347 471	113 411	47 149	44 652	46 994	44 701	31 341	7 940	11 174	109
		M		115 231	42 350	53 544	44 950	41 113	34 177	9 046	11 447	
		J		109 910	48 038	52 912	47 482	42 287	28 743	8 101	13 294	
894	Voitures d'enfants, articles de sport, jouets	A	108 590	27 567	16 729	20 079	10 403	7 563	20 647	4 013	1 326	263
		M		28 078	13 102	25 288	10 306	9 276	19 358	4 073	1 461	
		J		25 226	15 236	33 025	9 339	7 648	18 788	3 770	1 717	
895	Papeterie, fournitures de bureau	A	42 704	15 805	8 755	6 535	2 348	1 078	6 728	1 014	439	2
		M		15 129	8 366	7 972	3 272	1 272	9 099	1 226	468	
		J		15 460	6 913	9 112	3 603	1 127	7 262	1 280	365	
896	Objets d'art et antiquités	A	61 060	25 603	6 409	657	4 971	3 844	16 471	756	2 314	35
		M		33 615	5 341	1 563	3 425	1 933	20 336	1 348	2 374	
		J		5 826	14 161	1 454	3 555	1 624	15 660	805	1 889	
897	Bijouterie, joaillerie, orfèvrerie	A	55 997	12 246	6 068	25 292	1 558	3 827	5 099	1 090	341	476
		M		12 656	7 366	36 062	3 943	1 999	6 490	1 411	439	
		J		11 805	6 204	35 628	1 865	4 745	5 045	841	389	
898	Instruments de musique et accessoires	A	130 711	44 394	19 102	12 083	9 931	6 350	25 837	10 845	2 092	77
		M		47 734	15 774	6 955	9 272	6 424	27 694	13 911	2 424	
		J		35 595	17 795	8 869	9 516	6 918	23 997	13 556	2 900	
899	Autres articles manufacturés, n.d.a.	A	80 476	20 735	12 760	11 546	12 659	9 268	8 252	1 960	3 077	219
		M		20 790	11 800	14 802	17 974	8 514	8 632	1 975	3 686	
		J		18 696	11 878	12 005	15 049	8 408	8 802	1 328	3 833	
911	Colis postaux non classés ailleurs	A	5 236		1 550	55	2 324			1 307		
		M			1 360	88	2 445			1 625		
		J			1 221	111	2 317	1		1 363		
931	Transactions spéciales et articles n.d.a.	A	103 353	56 492			1 103		22 827	22 544	387	
		M		56 629			1 793		25 285	25 467	521	
		J		51 360		14	1 404		14 411	31 455	429	
941	Animaux zoo, chiens, chats, similaires	A	2 675	257	279	111	691	225	647	182	283	
		M		169	189	86	522	260	581	291	54	
		J		219	208	87	331	237	486	204	66	
951	Armurerie et munitions de guerre	A	4 608	952	453	2 077	3	872	94		157	
		M		1 012	518	1 298	2	627	130		32	
		J		722	583	1 545	7	479	138		59	
961	Monnaies non en circul. sauf pièces d'or	A	148	9	26		12		101			
		M		33	11		10	4	298			
		J		91			13		166		1	
971	Or, non monétaire	A	25 011	8 849	3 017	130	3 219	6 455	2 421	281	639	
		M		15 982	9 209	157	1 969	9 475	2 694	168	743	
		J		16 247	10 424	419	2 726	3 405	2 932	192	348	
972	Monnaies d'or	A	3 521	2 843			135	312			231	
		M		1 883		11	21	59				
		J		2 257			133	826				

Quantity in 1000 kg

Quantites en 1000 kg

SITC CTCI Rev 2	Products - Produits	1985	EUR 10	Deutsch- land	France	Italia	Nederland	Belg.-Lux	United Kingdom	Ireland	Danmark	Ελλάδα
001	Live animals	A	14 013	4 752	1 372	716	1 345	503	453	4 560	311	1
		M		6 467	1 178	914	1 143	175	378	7 774	543	
		J		3 122	1 465	4	816	75	303	5 872	546	
011	Meat, fresh, chilled or frozen	A	92 942	10 142	43 388	824	3 830	3 044	3 491	10 318	17 905	
		M		12 038	38 163	3 024	4 569	1 103	3 323	12 832	24 351	
		J		8 458	24 978	1 471	7 831	2 576	3 265	5 070	18 180	
012	Meat, salted, dried or smoked	A	995	33	295	101	234	6	44		282	
		M		21	208	149	280	3	39	31	379	
		J		49	229	81	150	4	30		277	
014	Prepared or preserved meat, n.e.s.	A	14 180	197	1 614	523	1 711	370	297	39	9 429	
		M		167	1 472	428	3 577	204	475	90	13 429	
		J		311	1 757	384	5 522	395	360	98	12 661	
022	Milk and cream	A	130 409	21 358	22 642	16	51 079	8 708	11 225	7 768	7 604	9
		M		27 661	21 523	58	61 637	9 590	17 963	9 822	9 256	
		J		16 559	24 666	12	50 207	13 690	6 525	8 565	9 123	
023	Butter	A	30 188	2 397	10 017		8 075	7 385	158	420	1 736	
		M		502	31 175		6 235	2 501	972	6 872	1 857	
		J		1 430	11 297	1	4 211	5 770	183	188	1 253	
024	Cheese and curd	A	27 410	3 682	5 895	1 923	5 430	69	849	1 480	7 942	140
		M		3 595	5 720	1 484	6 721	38	711	1 038	8 583	
		J		5 398	5 426	1 059	5 305	69	2 249	1 027	11 179	
025	Birds' eggs, fresh, preserved	A	8 040	1 063	1 342	3	5 372	65	102		93	
		M		1 037	1 726	5	6 406	39	67		184	
		J		817	1 730	4	2 631	49	89		157	
034	Fish, fresh, chilled or frozen	A	48 997	1 299	4 265	738	27 991	47	7 660	1 210	5 780	7
		M		2 029	5 020	844	17 881	40	1 385	5 867	5 742	
		J		2 268	4 976	576	7 578	60	1 328	351	4 262	
035	Fish, dried, salted or smoked	A	1 214	15	172	20	91	4	287	198	418	9
		M		172	558	186	135	11	211	4	499	
		J		41	606	9	84	4	228	15	603	
036	Crustaceans and molluscs, fresh, frozen	A	6 310	8	800	3 253	86	29	653	48	1 386	47
		M		7	1 002	1 669	49	46	787	91	2 188	
		J		9	1 233	2 132	18	29	664	34	1 586	
037	Fish etc., prepared or preserved	A	3 860	913	326	233	567	9	263	17	1 506	26
		M		734	396	150	431	56	561	24	1 456	
		J		562	402	172	281	12	423	13	1 618	
041	Wheat and meslin, unmilled	A	1 389 226	19 378	1 158 697	20 776		66 545	110 075			13 755
		M		52 209	1 010 302	11 319	7 381	85 137	13 847		31 273	
		J		124 860	1 126 691	27 764	3 024	34 408	5 798		116 445	
042	Rice	A	52 152	980	260	49 269	1 330	83	115		65	50
		M		802	221	50 977	1 470	76	34		50	
		J		781	249	28 107	1 537	103	50		39	
043	Barley, unmilled	A	603 878	70 026	236 411	2 394		111 302	161 428	9 533	12 784	
		M		137 078	256 750	5		45 814	311 131	16 740	60 863	
		J		196 744	272 926	4 935	2 183	76 979	240 888	46 532	117 904	
044	Maize (corn), unmilled	A	63 037	105	45 813	17 001	76	11	15		16	
		M		28	7 438	22 458	103	18			6	
		J		3	21 256	13 058	4	1	19		8	
045	Other cereals, unmilled	A	3 604	281	880	21	215	12	92		2 103	
		M		45	13 320	11	178	30	9		9	
		J		4	868	110	65	22	16		13	
046	Meal and flour of wheat	A	273 989	21 295	111 176	87 786	23 980	17 409	991		115	11 237
		M		77 188	117 063	66 245	23 237	21 607	1 922		215	
		J		28 619	149 996	109 692	4 368	14 651	1 530		213	
047	Other cereal meals and flours	A	10 579	5 411	2 851	1 510	1	645	88		73	
		M		4 430	3 798	4 233		451	127		78	
		J		4 157	4 057	1 823	1	802	23		122	
048	Preparations of cereals, flour, starches	A	160 193	18 371	56 724	12 702	10 710	27 476	24 757	1 064	7 595	794
		M		20 927	77 586	12 502	17 519	21 262	19 309	2 433	8 617	
		J		22 528	57 809	13 778	8 780	45 055	30 289	425	9 379	
054	Vegetables and edible roots	A	80 577	10 287	17 344	9 523	27 708	5 460	7 815	17	2 178	245
		M		7 110	12 041	9 812	23 488	8 057	3 267	45	1 826	
		J		4 312	9 373	10 887	21 207	3 862	2 099	7	1 968	
056	Vegetables, roots, tubers, preserved	A	66 765	1 060	3 893	49 321	1 360	1 506	1 820		301	7 504
		M		1 111	3 248	28 656	1 535	1 179	1 777	3	313	
		J		790	3 786	26 022	981	1 167	1 623	4	387	
057	Fruit and nuts, fresh or dried	A	74 463	2 518	11 861	32 209	4 910	1 285	413		395	20 872
		M		1 576	7 883	25 640	3 375	912	644		465	
		J		2 145	5 158	17 903	2 073	521	283		398	
058	Prepared or preserved fruit	A	24 975	5 160	3 358	5 074	3 810	560	1 677	11	1 355	3 970
		M		7 211	2 559	4 158	4 243	418	1 429		1 824	
		J		5 535	2 739	4 587	3 869	553	1 151	15	2 380	
061	Sugar and honey	A	299 617	31 907	139 246	3 355	9 244	61 375	34 004	19	20 466	1
		M		60 069	93 598	2 927	42 338	61 084	27 813	11 230	13 153	
		J		37 361	126 743	2 679	55 390	41 210	12 029		30 381	
062	Sugar confectionery, not containing cocoa	A	11 504	3 189	707	304	1 932	418	3 754	218	806	176
		M		3 254	722	504	1 881	383	3 522	140	945	
		J		3 157	715	219	1 908	486	3 445	250	1 068	
071	Coffee and coffee substitutes	A	5 911	3 647	1 178	59	489	38	268		191	41
		M		3 799	1 025	120	567	23	186	2	200	
		J		3 176	748	91	543	47	196		249	
072	Cocoa	A	9 294	1 913	292	193	5 717	99	1 130		40	
		M		2 201	461	156	4 716	50	944		34	
		J		1 591	288	97	6 159	85	1 160		26	

**export  
EXTRA (EUR 10)**
**COMMERCE DE LA CE  
par groupes de la CTCl**

Value in 1000 ECU

Valeurs en 1000 ECU

SITC CTCl Rev. 2	Products - Produits	1985	EUR 10	Deutsch- land	France	Italia	Nederland	Beig.-Lux	United Kingdom	Ireland	Danmark	Ἑλλάδα
001	Animaux vivants p. alimentation humaine	A M J	34 482	10 454 13 853 7 779	4 510 5 396 6 789	1 734 1 689 20	6 076 7 379 5 143	1 590 1 127 681	4 021 2 733 3 054	4 746 8 831 6 321	1 349 1 588 1 606	2
011	Viande etc. frais, réfrigérés, congelés	A M J	157 556	11 846 14 250 8 775	60 949 51 147 34 362	1 534 4 814 2 512	7 654 8 272 14 586	3 262 1 375 2 968	6 795 6 346 6 235	19 049 23 175 11 902	46 467 63 206 54 727	
012	Vianes etc. séchés, salés, fumés	A M J	2 846	136 74 120	787 576 575	997 3 257 1 002	208 254 184	14 25 23	118 126 122	49	586 819 727	
014	Préparations et conserves de viande	A M J	41 361	811 671 937	4 608 4 529 5 061	2 905 1 977 1 943	4 099 8 382 12 400	753 412 836	1 038 1 739 1 092	112 270 318	27 035 42 476 40 409	
022	Lait et crème de lait	A M J	160 566	22 562 29 277 17 450	23 976 24 142 31 376	21 65 17	63 017 75 074 61 601	10 652 11 986 17 345	15 183 21 943 9 094	8 611 11 684 10 604	16 532 20 198 18 544	12
023	Beurre	A M J	61 393	6 743 1 125 3 366	17 637 55 062 20 943	1 12	13 832 9 512 8 128	17 643 7 038 17 332	426 2 139 507	926 11 523 404	4 185 4 379 2 816	
024	Fromage et caillebotte	A M J	73 937	9 367 9 167 10 084	21 693 20 848 18 699	9 087 7 115 4 814	12 469 15 708 12 675	187 124 222	2 255 1 881 3 046	1 654 1 010 986	16 675 18 033 18 382	550
025	Œufs d'oiseaux	A M J	12 247	1 821 1 510 1 296	2 388 2 797 2 506	16 11 20	7 258 7 928 4 130	186 97 143	420 286 290	11	158 330 271	
034	Poissons frais, réfrigérés, congelés	A M J	50 709	2 369 3 078 3 675	6 994 9 172 8 813	888 944 809	17 447 14 378 8 293	280 358 482	5 363 5 166 5 019	861 3 587 530	16 464 16 243 12 600	43
035	Poissons séchés, salés, fumés	A M J	4 421	153 447 157	651 1 532 1 309	102 225 52	237 383 226	43 127 78	1 365 1 279 1 316	210 63 70	1 634 1 959 2 245	26
036	Crustacés frais, réfrigérés, congelés	A M J	14 924	68 73 77	2 925 4 198 5 871	2 178 1 065 1 477	395 212 156	114 340 364	2 933 4 719 2 913	200 370 216	6 017 10 224 7 032	93
037	Poissons, crustacés, préparés ou conservés	A M J	12 953	2 529 2 230 1 780	1 367 1 545 1 710	932 672 680	1 318 1 002 649	60 304 91	1 305 2 791 1 955	49 88 18	5 266 5 450 5 839	127
041	Froment et méteil non moulus	A M J	255 510	3 893 9 470 21 265	206 716 184 893 203 169	5 583 2 734 5 978	1 670 723	13 454 16 200 5 894	23 656 2 935 1 386		5 724 20 579	2 208
042	Riz	A M J	31 803	580 469 470	206 201 194	29 944 23 544 9 796	796 878 973	80 63 85	135 48 59		51 43 33	11
043	Orge non mondée	A M J	104 955	10 308 21 377 29 936	37 897 39 717 39 232	538 2 1 017	331	19 763 7 173 12 147	32 796 57 840 42 679	1 496 2 273 7 228	2 157 9 586 18 288	
044	Mais non moulu	A M J	22 400	403 70 9	17 020 5 064 5 628	4 767 5 038 2 686	90 128 7	76 89 2	10 9		34 4 6	
045	Autres céréales non moulues	A M J	845	88 21 7	211 3 200 220	22 9 126	98 78 42	6 15 13	45 7 16		375 18 21	
046	Semoule et farine de froment	A M J	76 112	5 364 20 467 7 548	30 556 33 742 38 136	26 591 20 424 33 805	5 838 5 932 1 110	4 510 5 503 3 932	411 625 524		43 81 75	2 799
047	Autres semoules et farines	A M J	2 520	1 245 1 041 1 128	657 803 930	398 1 327 451	2 1	148 103 174	41 67 12		29 29 40	
048	Préparations de céréales, farines, féculés	A M J	103 545	15 119 17 223 15 770	23 506 27 440 22 660	11 279 9 913 10 795	7 998 11 976 5 911	9 947 8 730 14 416	22 574 20 799 24 048	463 929 278	11 799 14 381 16 105	860
054	Légumes, plantes, etc., frais	A M J	76 529	14 150 8 610 5 948	15 031 14 480 8 221	12 894 9 691 7 613	24 213 21 600 15 602	4 301 6 412 3 064	4 166 2 670 1 592	98 96 56	1 489 1 190 1 465	187
056	Légumes, racines, etc., conservés	A M J	58 286	2 147 2 155 1 842	5 598 4 345 5 266	36 898 19 091 18 312	2 177 2 284 1 574	1 095 919 973	1 957 2 272 1 828	3 20 18	452 529 675	7 959
057	Fruits frais, secs, sauf oléagineux	A M J	43 135	2 423 1 804 2 857	7 124 6 026 6 041	20 363 20 540 20 224	2 496 2 081 1 460	579 426 784	974 1 009 638		483 591 607	8 693
058	Préparations et conserves de fruits	A M J	31 427	6 940 10 318 7 570	4 752 4 124 4 239	5 110 4 530 4 288	6 003 6 609 6 421	636 447 684	3 339 3 027 2 780	20 1 24	1 426 1 647 2 359	3 201
061	Sucres et miel	A M J	88 082	7 743 14 544 8 775	38 431 22 127 37 155	1 224 1 091 1 137	2 802 16 045 14 809	17 521 19 173 13 461	16 363 11 896 3 671	10 7 190	3 983 3 061 7 073	5
062	Confiserie, sucreries, sans cacao	A M J	27 675	6 976 7 001 6 827	2 222 2 248 2 220	1 009 1 499 788	4 190 3 891 3 965	920 818 1 029	9 385 9 042 8 639	530 249 649	1 861 2 178 2 590	582
071	Café et succédanés du café	A M J	37 210	22 156 22 622 17 968	6 748 6 465 4 852	461 930 617	4 901 5 228 4 617	207 86 275	1 731 1 367 1 982	31	911 989 1 235	95
072	Cacao	A M J	38 259	8 045 10 027 7 579	745 2 376 1 253	609 1 165 673	24 811 18 683 22 407	352 150 281	3 575 3 262 3 540		122 102 83	

Quantity in 1000 kg

Quantites en 1000 kg

SITC CTCI Rev 2	Products - Produits	1985	EUR 10	Deutsch- land	France	Italia	Nederland	Belg.-Lux	United Kingdom	Ireland	Danmark	Ελλάδα
073	Chocolate and cocoa preparations	A	1' 418	2 305	1 193	344	2 017	530	3 541	866	616	6
		M		2 207	946	105	2 544	692	3 002	1 318	608	
		J		2 004	934	248	2 173	727	2 755	955	588	
074	Tea and mate	A	2 615	132	58	7	684	20	1 678	5	31	
		M		73	43	26	632	58	1 446	7	49	
		J		46	23	62	849	34	1 594	3	50	
075	Spices	A	1 639	194	814	23	374	18	196		10	
		M		122	311	23	693	2	200		23	
		J		172	672	3	512	22	106		15	
081	Feeding stuff for animals	A	450 804	76 154	27 015	30 745	45 178	39 486	7 887	53	14 030	10 256
		M		77 418	24 619	23 225	69 635	35 640	6 452	1 052	26 332	
		J		75 644	26 683	7 066	79 586	25 534	9 761	28	29 568	
091	Margarine and shortening	A	7 493	560	283	178	5 139	586	292		454	1
		M		481	332	115	3 512	87	851		631	
		J		439	321	254	6 693	1 043	1 381		823	
098	Edible products and preparations n.e.s.	A	35 645	5 234	5 026	1 448	8 152	1 437	6 068	5 483	2 365	431
		M		5 427	4 388	956	9 879	1 368	4 759	6 536	2 323	
		J		5 549	4 909	1 461	8 992	1 343	5 352	3 624	2 656	
111	Non-alcoholic beverages, n.e.s.	A	360 962	5 366	339 210	1 721	8 745	718	2 747	255	1 177	1 023
		M		6 405	486 775	1 862	11 884	706	2 631	302	1 635	
		J		6 365	404 372	1 229	12 559	939	3 211	134	1 611	
112	Alcoholic beverages	A	206 698	30 197	68 735	34 711	31 678	513	34 372	2 636	3 447	499
		M		32 793	65 935	28 245	33 887	842	4 759	2 464	4 018	
		J		31 483	68 878	28 316	56 122	536	28 780	2 350	3 453	
121	Tobacco, unmanufactured and waste	A	10 904	723	155	6 090	146	3	7		50	3 730
		M		480	16	1 336	276	16	109		64	
		J		304	696	878	111	5	65		70	
122	Tobacco, manufactured	A	4 700	775	499	4	339	123	2 657	139	163	1
		M		1 236	751	23	534	210	3 052	202	213	
		J		590	611	31	480	201	2 285	146	171	
211	Hides, skins (excluding furskins), raw	A	14 569	3 755	3 176	882	2 093	625	2 023	123	1 300	592
		M		3 845	2 401	4 344	2 909	701	2 277	304	1 080	
		J		3 247	2 630	3 220	2 226	303	2 198	262	753	
212	Furskins, raws	A	562	3	213	28	2	167	40		109	
		M		9	224	7		92	46		86	
		J		1	273	2		64	38		73	
222	Seeds for 'soft' fixed vegetable oil	A	1 036	331	197	1	410	4	59		34	
		M		411	41	570	1 777	3	32		20	
		J		323	41		565	1	21		19	
223	Seeds for other fixed vegetable oils	A	1 314	312	52	6	214	466	234		20	10
		M		336	3	121	277	227	142		12	
		J		240	24		265	324	53		21	
232	Natural rubber latex: rubber, gums	A	460	254	96	58		1	50		1	
		M		219	76	109	1		378			
		J		181	57	121	3	2	177		1	
233	Synthetic rubber latex, rubber, etc.	A	38 412	14 965	9 344	5 468	5 503	147	2 816	37	132	
		M		16 878	14 116	4 476	4 043	288	2 566	54	112	
		J		15 126	8 027	4 334	3 119	181	3 207	35	145	
244	Cork, natural, raw and waste	A	103	13	3	4		85				
		M		5	25	9	8	26				
		J		4				29				
245	Fuel wood and wood charcoal	A	2 936	406	2 185	23	45		1		276	
		M		474	1 894	37	15		21		309	
		J		371	2 538	9	26				344	
246	Pulpwood, (incl. chips and wood waste)	A	217 164	86 082	33 754	60	56	244	53 334	6 211	37 423	
		M		169 106	41 367	96	3 055	1 474	56 799	14 083	43 559	
		J		118 065	42 993	28	5 886	1 306	41 007	8 839	53 616	
247	Other wood, rough or roughly squared	A	189 151	132 279	47 297	53	111	3 886	739	500	4 286	
		M		101 759	45 200	17	337	4 637	1 546	240	1 898	
		J		105 717	36 478	30	122	4 410	1 500		2 455	
248	Wood, simply worked, and sleepers	A	55 234	25 599	15 386	7 986	1 196	829	331		3 575	332
		M		30 830	17 597	4 189	925	903	303		4 542	
		J		27 088	18 480	5 334	1 951	2 786	565		5 731	
251	Pulp and waste paper	A	87 422	39 077	27 629	2 566	2 714	1 741	5 773		7 627	295
		M		42 442	29 290	610	1 805	3 433	3 418		5 320	
		J		34 213	25 122	1 285	1 590	2 591	3 375		8 624	
261	Silk	A	26	5		17		1	3			
		M		6	1			2				
		J		32	2	3						
263	Cotton	A	6 923	1 808	715	96	48	150	847		75	3 234
		M		1 610	631	193	77	70	855		58	
		J		1 438	479	237	40	84	776		5	
264	Jute and other textile bast fibres	A	211	1		157	30		23			
		M			1	218	20	97	1		1	
		J		1		76	10	92	43			
265	Veg. textile fibres, excluding cotton, jute	A	4 011	75	1 399	7	21	2 475	28		1	5
		M		57	1 336	26	58	2 666	124			
		J		87	946	4	2	2 075	59			
266	Synthetic fibres for spinning	A	16 582	933	2 477	11 681	335	228	187	363	224	164
		M		1 673	2 440	9 642	290	86	264	259	357	
		J		1 609	2 312	17 012	429	58	202	295	284	
267	Other man-made fibres for spinning	A	18 537	15 536	1 093	111	166	232	1 389		10	
		M		17 937	607	181	239	411	1 485		11	
		J		16 803	1 693	344	269	385	1 065		9	

**export  
EXTRA (EUR 10)**
**COMMERCE DE LA CE  
par groupes de la CTCI**

Value in 1000 ECU

Valeurs en 1000 ECU

SITC CTCI Rev. 2	Products - Produits	1985	EUR 10	Deutsch- land	France	Italia	Nederland	Belg.-Lux	United Kingdom	Ireland	Danmark	Ελλάδα
073	Chocolat et préparat. aliment. au cacao	A	33 872	6 336	3 783	2 290	5 028	1 667	11 288	1 289	2 148	43
		M		5 625	3 025	544	6 279	2 462	9 404	1 947	2 176	
		J		5 388	3 057	926	5 317	2 355	9 899	1 471	1 922	
074	Thé et maté	A	20 186	826	627	56	2 349	242	15 795	42	249	
		M		442	415	219	1 930	733	12 375	41	357	
		J		316	229	531	2 575	437	14 886	25	375	
075	Épices	A	6 057	1 091	2 832	95	928	82	772		80	177
		M		624	1 481	138	1 712	21	748		99	
		J		731	2 433	33	1 181	64	332		89	
081	Nourriture pour animaux	A	94 933	30 666	8 457	10 040	17 454	13 668	6 156	80	5 436	2 976
		M		30 268	8 130	9 037	24 385	12 014	4 847	683	11 090	
		J		30 636	8 333	3 484	24 678	8 909	5 761	120	13 802	
091	Margarine, graisses culinaires	A	9 320	670	463	229	6 127	917	455		455	4
		M		581	541	179	3 957	103	1 123		748	
		J		447	490	245	6 632	948	1 826		863	
098	Produits et préparat. aliment., n.d.a.	A	100 044	14 885	10 824	3 669	29 162	3 458	11 659	30 407	4 321	659
		M		15 565	9 038	2 202	24 541	3 102	10 292	38 876	5 290	
		J		15 693	10 136	2 719	22 530	2 846	11 875	31 786	4 892	
111	Boissons non alcooliques, n.d.a.	A	22 450	3 410	10 330	621	4 620	451	1 591	155	792	480
		M		4 050	9 252	837	6 419	424	1 627	161	1 098	
		J		3 890	10 268	606	6 205	515	2 027	107	1 046	
112	Boissons alcooliques	A	412 665	39 145	168 822	41 379	27 162	536	122 059	8 900	3 715	947
		M		39 483	153 043	34 983	27 033	978	119 302	9 573	4 763	
		J		36 636	160 368	34 874	46 275	527	98 492	9 087	4 143	
121	Tabacs bruts et déchets	A	22 342	1 473	423	4 919	1 238	8	2		351	13 928
		M		1 604	66	2 224	1 181	191	249		465	
		J		1 122	1 145	522	350	17	168		507	
122	Tabacs fabriqués	A	54 550	5 524	2 640	52	3 104	1 061	38 379	1 660	2 127	3
		M		9 498	4 568	273	3 584	1 560	45 878	2 452	2 850	
		J		4 241	2 945	379	4 745	1 564	35 775	1 912	2 377	
211	Cuirs et peaux bruts, sauf pelleteries	A	35 529	6 995	7 525	2 610	5 028	1 302	5 262	259	3 345	3 203
		M		7 416	5 678	10 723	6 824	1 556	5 936	658	2 777	
		J		5 752	6 488	10 025	5 364	1 020	5 368	509	1 965	
212	Pelleteries brutes	A	44 840	228	1 244	350	494	551	8 985		32 980	8
		M		408	1 424	87	262	7 455		18 580		
		J		178	1 337	31	263	4 866		17 300		
222	Fruits oléagineux pour extract. d'huiles douces	A	1 059	335	163	1	434	3	75		48	
		M		390	117	246	1 838	4	61		25	
		J		363	51		541	1	26		28	
223	Fruits oléagineux pour extract. d'autres huiles	A	1 180	317	103	17	175	367	161		19	21
		M		294	4	79	199	146	126		12	
		J		218	31	7	168	194	45		22	
232	Caoutchouc naturel	A	757	341	187	134		1	92		2	
		M		305	122	189	2		455			
		J		249	107	214	2	3	245		1	
233	Caoutchouc synthétique	A	47 453	21 691	10 958	6 901	4 406	172	3 217	8	100	
		M		25 741	16 558	5 613	3 183	362	3 054	13	73	
		J		21 808	10 085	6 342	2 294	151	3 684	8	83	
244	Liège brut et déchets	A	138	21	2	6		1	108			
		M		37	22	8	30		29			
		J		29	41	7			37		2	
245	Bois chauffage, charbon de bois	A	612	175	289	9	119		3		17	
		M		130	311	4	15		40		17	
		J		189	362	4	35		2		39	
246	Bois de trituration	A	9 947	4 392	1 206	4	11	15	2 194	224	1 901	
		M		8 676	1 503	5	150	85	2 428	538	2 327	
		J		5 722	1 629	71	266	77	1 692	328	2 668	
247	Autres bois bruts ou simplement équarris	A	17 374	10 196	5 885	45	10	395	399	11	433	
		M		8 257	5 952	11	97	337	630	6	212	
		J		8 176	4 002	21	32	475	659		246	
248	Bois simplement travaillés, traverses	A	23 317	9 387	5 085	5 093	621	571	310		2 000	250
		M		10 670	5 379	1 691	625	467	370		2 269	
		J		9 759	5 272	3 721	976	1 439	255		2 761	
251	Pâtes à papier et déchets de papier	A	18 863	6 076	7 786	1 350	580	706	1 158		1 171	36
		M		6 598	8 034	333	434	1 432	578		849	
		J		5 240	6 566	752	233	989	594		1 292	
261	Soie	A	430	102	20	230		10	68			
		M		89	30	47		38	5			
		J		350	61	56		1				
263	Coton	A	13 416	2 860	1 064	238	29	168	1 461		8	7 588
		M		2 389	760	220	65	48	1 429		42	
		J		2 306	598	241	30	99	1 180		13	
264	Jute et autres fibres libériennes	A	176	2		119	27		27		1	
		M			4	201	35	30	2		2	
		J		8		26	30	30	51		1	
265	Fibres végétales (sauf coton, jute)	A	6 610	68	1 961	20	9	4 394	147		3	8
		M		35	2 129	20	17	4 939	344			
		J		70	1 796	11	2	3 975	377		1	
266	Fibres synthétiques pour filage	A	35 549	2 406	6 116	23 934	629	719	332	613	416	384
		M		4 333	5 894	19 018	578	346	459	451	677	
		J		3 979	5 907	34 778	807	309	386	596	518	
267	Aut. fibres synthétiques et artif., déchets	A	35 202	30 967	1 881	307	171	202	1 659		15	
		M		36 828	1 004	398	288	377	1 791		20	
		J		34 700	2 775	946	311	386	1 349		9	

Quantity in 1000 kg

Quantities on 1000 kg

SITC CTCI Rev 2	Products - Produits	1985	EUR 10	Deutsch- land	France	Italia	Nederland	Belg.-Lux	United Kingdom	Ireland	Danmark	Ελλάδα
268	Wool and other animal hair	A	5 751	362	1 018	59	167	408	3 735		1	1
		M		432	1 011	66	135	529	2 763		2	
		J		309	933	78	311	375	2 671	29		
269	Old clothing, other text. articles; rags	A	14 296	2 674	1 536	958	3 610	4 330	941		200	47
		M		3 059	1 810	692	4 059	4 829	1 306		348	
		J		3 283	1 962	743	4 493	3 886	754		278	
271	Fertilizers, crude	A	12 976	2 882	2 273	1 638	6 022	112	15		34	
		M		712	1 713	760	392	103	32		44	
		J		7 207	1 418	605	189	416	64		23	
273	Stone, sand and gravel	A	594 690	158 732	286 188	64 725	1 181	35 760	24 496		23 202	406
		M		168 193	302 710	93 509	1 953	56 501	46 967		12	26 964
		J		224 772	342 866	124 449	2 412	44 501	31 282			18 683
274	Sulphur and unroasted iron pyrites	A	80 716	14 060	66 018	191	34	332	81			
		M		8 932	2 431	422	22	51	205			
		J		4 902	24 644	206	23	49	121			
277	Natural abrasives, n.e.s.	A	27 015	1 117	89	429	333	11	44		3	24 989
		M		806	91	799	289		132			
		J		1 566	70	450	292	5	221			
278	Other crude minerals	A	463 188	93 956	114 279	20 407	12 010	7 212	144 071	14 195	31 998	25 060
		M		98 876	125 222	33 788	21 497	13 180	181 668	2 740	30 514	
		J		115 247	123 477	35 703	11 339	10 432	141 764	13 020	36 610	
281	Iron ore and concentrates	A	1 420	84		35	142	1 155			4	
		M		212	21		140	15 743				
		J		77		683	541	10 052	2			
282	Iron or steel scrap and waste	A	671 733	59 560	143 498	17	84 062	21 867	361 033		1 696	
		M		39 801	114 886	33	65 555	20 319	383 535		1 165	
		J		47 364	92 828	3	61 451	16 884	211 572		1 549	
286	Ores and concentrates of uranium and thorium	A										
		M										
		J										
287	Base metal ores and concentrates, n.e.s.	A	184 532	31 839	16 173	7 200	5 741	641	1 007	39 732	23	82 176
		M		36 885	5 557	3 248	8 544	545	1 162		80	
		J		29 079	2 710	10 467	9 796	266	2 748	21 204	29	
288	Non-ferrous metal waste and scrap	A	25 489	12 544	3 403	782	1 632	1 043	2 808		2 183	1 094
		M		7 100	2 327	783	1 747	600	2 711	69	1 797	
		J		9 761	2 208	749	529	3 311	4 820	77	2 604	
289	Precious metal ores, waste, n.e.s.	A	4	1	1		1		1			
		M		2	16		3					
		J		6	1 751		3				1	
291	Crude animal materials, n.e.s.	A	15 739	2 080	1 019	1 199	1 447	199	2 723	16	7 056	
		M		2 068	976	914	1 164	86	4 457	122	6 379	
		J		1 696	1 249	688	1 427	192	4 131	63	6 239	
292	Crude vegetable materials, n.e.s.	A	27 445	5 839	2 479	1 313	11 070	580	787	116	5 196	65
		M		2 734	2 879	1 647	8 820	458	660	22	3 466	
		J		1 650	3 449	1 312	6 719	291	655	2	2 792	
322	Coal, lignite and peat	A	134 284	64 360	22 125	21	21 116	20 796	2 835	566	2 465	
		M		70 043	10 672	202	25 600	16 065	14 286	810	2 270	
		J		52 213	19 968	161	27 318	13 914	25 009	1 532	2 191	
323	Briquettes, coke, semi-coke	A	294 530	136 398	21 545	28 534	2 724	2 261	102 579		489	
		M		154 674	25 030	77 415	12 116	1 285	137 231		18	
		J		180 733	21 426	18 748	5 650	13 574	89 937		473	
333	Petroleum oils, crude	A	2 451 026						2 348 833		102 193	
		M		5					3 127 111		35 510	
		J							2 369 004		35 736	
334	Petroleum products, refined	A	2 120 620	264 226	372 036	543 320	461 288	140 021	248 658		47 882	43 189
		M		314 325	597 371	901 580	388 487	145 872	349 914	1	26 773	
		J		211 109	354 621	512 122	297 900	160 279	449 250		105 972	
335	Residual petroleum products, n.e.s.	A	80 833	34 188	13 692	6 577	4 527	5 964	8 461	9	5 385	2 030
		M		44 539	6 310	10 782	12 557	2 920	11 771	1	5 109	
		J		48 622	11 175	17 385	12 998	9 176	11 987	4	8 433	
341	Gas, natural and manufactured	A	197 407	12 808	38 222	7 782	55 508	200	75 907		2 051	4 929
		M		17 013	44 740	5 127	137 603	4 678	43 993		598	
		J		3 562	50 698	16 566	79 176	8 218	99 817		615	
351	Electric current	A										
		M										
		J										
411	Animal oils and fats	A	6 112	1 508	751	1 944	996	10	416	5	482	
		M		1 313	2 708	89	1 144	127	290	70	1 159	
		J		1 114	2 951	65	935	520	324	78	2 567	
423	Fixed vegetable oils, 'soft'	A	73 188	7 485	16 118	9 398	25 217	11 979	260		267	2 464
		M		11 564	14 530	6 283	13 539	5 856	202		370	
		J		15 807	17 847	6 338	14 946	7 514	95		240	
424	Other fixed vegetable oils	A	8 956	2 369	739	136	4 653	434	592		33	
		M		1 710	879	290	3 237	294	906		111	
		J		1 724	753	210	3 738	284	392		278	
431	Processed animal and vegetable oils, etc.	A	18 182	9 089	2 942	587	4 847	237	386		36	58
		M		9 463	1 664	560	6 385	66	578		66	
		J		9 790	1 915	421	3 750	106	506		29	
511	Hydrocarbons, n.e.s. derivatives	A	209 519	57 820	19 456	31 531	70 900	20 065	8 925		104	718
		M		41 814	21 018	20 878	85 623	9 110	15 431		67	
		J		44 974	20 751	24 105	45 164	5 901	15 742	4	118	
512	Alcohols, phenols, etc.	A	65 639	32 625	8 149	5 450	13 280	2 576	3 491	87	41	
		M		32 287	3 521	6 329	16 182	925	2 611	56	173	
		J		27 467	4 702	6 635	11 373	2 070	2 619	203	375	

**export  
EXTRA (EUR 10)**
**COMMERCE DE LA CE  
par groupes de la CTCl**

Value in 1000 ECU

Valeurs en 1000 ECU

SITC CTCl Rev. 2	Products - Produits	1985	EUR 10	Deutsch- land	France	Italia	Nederland	Belg.-Lux	United Kingdom	Ireland	Danmark	Ελλάδα
268	Laines et poils fins ou grossiers	A	26 688	1 583	5 322	262	525	2 723	16 260		7	6
		M		1 857	4 615	446	530	3 278	11 636	58		
		J		1 418	4 176	884	924	3 009	10 769	77	3	
269	Friperie, drilles et chiffons	A	12 999	2 255	1 219	733	3 168	4 029	1 387	1	157	50
		M		2 795	1 276	604	3 061	4 303	1 729	7	296	
		J		3 063	1 489	10 632	3 383	3 378	1 242		202	
271	Engrais bruts	A	1 240	236	260	242	407	28	39		28	
		M		66	119	93	114	28	64		51	
		J		484	64	89	51	59	86		27	
273	Pierres, sables et graviers	A	20 791	2 295	3 439	13 035	125	633	606		468	190
		M		2 431	2 413	14 796	98	913	696	31	351	
		J		2 954	2 870	17 849	185	855	622		335	
274	Soufre et pyrites de fer non grillées	A	17 671	3 390	14 070	76	5	87	43			
		M		2 048	1 282	154	4	18	178		1	
		J		1 283	5 269	101	4	18	68			
277	Abrasifs naturels (y compr. diam. indust.)	A	14 822	1 925	121	255	423	6 705	1 152	3 939	2	300
		M		1 555	212	511	857	5 683	1 909	5 856		
		J		1 346	107	262	1 575	9 752	1 859	5 522		
278	Autres produits minéraux bruts	A	41 199	9 925	5 154	2 664	1 606	796	17 517	397	1 168	1 972
		M		9 567	5 725	8 334	1 819	1 502	18 562	144	1 030	
		J		11 043	5 068	7 473	1 225	1 398	16 059	523	1 238	
281	Minerais de fer et concentrés	A	62	10		23		8				1
		M		24	1		24	24				
		J		8		31	66	11				
282	Ferrailles de fonte, de fer ou d'acier	A	106 168	13 415	20 852	10	14 362	3 077	53 593		859	
		M		8 427	15 715	20	15 899	2 817	52 236		637	
		J		11 731	12 136	6	13 129	2 149	27 433		904	
286	Minerais d'uranium, de thorium	A										
		M										
		J										
287	Minerais de métaux communs, n.d.a.	A	41 039	13 837	3 632	1 995	5 956	2 642	1 132	7 344	13	4 488
		M		12 175	2 826	1 205	7 889	1 461	2 928		28	
		J		14 740	2 641	1 733	9 243	1 087	1 281	3 562	12	
288	Déchets de métaux non ferreux	A	50 599	10 026	30 028	580	1 632	1 194	6 423		671	45
		M		8 854	31 210	639	1 255	651	6 737	73	812	
		J		6 115	12 745	726	825	1 680	6 808	227	1 118	
289	Minerais des métaux précieux, déchets	A	2 354	172	1 102		893		111		76	
		M		311	4 127		646	311	95		28	
		J		42	5 044		336		49	6	84	
291	Matières brutes d'origine animale, n.d.a.	A	19 066	7 657	2 939	703	2 651	196	1 853	116	2 920	31
		M		7 029	4 606	463	2 565	128	2 232	321	3 094	
		J		5 512	4 173	723	2 883	185	2 024	285	3 067	
292	Matières brutes d'origine végétale, n.d.a.	A	87 903	16 894	7 759	6 001	39 323	1 717	3 356	299	12 004	550
		M		11 155	8 014	8 775	45 749	1 399	2 954	247	8 206	
		J		9 069	7 377	4 871	36 027	1 003	2 841	282	6 686	
322	Houilles, lignites et tourbe	A	13 404	6 935	2 587	4	1 265	2 222	173	60	158	
		M		7 652	1 280	50	1 794	1 790	1 229	89	175	
		J		5 652	2 177	66	1 796	1 285	1 426	180	290	
323	Briquettes, cokes et semi-cokes	A	36 337	18 062	3 261	4 391	253	423	9 877		70	
		M		21 195	3 685	11 429	1 092	217	14 787		3	
		J		24 852	2 913	2 821	509	1 624	9 786		32	
333	Huiles brutes de pétrole	A	756 634						727 297		29 337	
		M							931 517		9 880	
		J		2					687 009		9 815	
334	Produits raffinés du pétrole	A	790 818	110 122	133 162	192 585	156 919	55 254	111 112		16 987	14 677
		M		123 599	196 648	301 530	138 757	58 460	133 949	15	10 945	
		J		81 738	120 278	182 785	98 935	65 517	154 287	1	41 455	
335	Produits résiduels du pétrole	A	32 708	12 352	5 995	2 119	2 157	2 509	5 325	210	1 591	450
		M		17 253	2 904	3 107	3 943	1 404	5 991	10	1 684	
		J		16 612	4 418	4 650	3 398	3 202	5 955	96	2 479	
341	Gaz naturels, gaz manufacturés	A	63 827	4 506	14 366	2 841	17 334	72	22 329		681	1 698
		M		5 740	16 615	1 795	44 059	1 523	12 751		177	
		J		1 261	18 462	5 709	24 575	2 783	29 460		216	
351	Énergie électrique	A	48 282	9 809	28 040						10 433	
		M		6 471	29 987							6 784
		J		3 807	22 260							3 076
411	Huiles et graisses animales	A	5 638	1 486	648	1 480	775	19	648	3	379	
		M		1 201	1 800	120	800	189	566	64	993	
		J		1 116	1 810	73	654	431	575	46	1 279	
423	Huiles végétales fixes douces	A	74 808	7 768	16 337	12 107	23 963	11 022	396		330	2 885
		M		12 416	14 470	10 207	15 849	5 310	296		401	
		J		17 322	17 845	10 226	14 465	7 162	257		265	
424	Autres huiles végétales fixes	A	13 359	3 023	1 583	243	6 951	458	1 005		96	
		M		2 274	1 732	503	4 584	337	1 495		196	
		J		2 150	1 709	351	5 135	345	970		458	
431	Huiles et graisses élaborées	A	23 599	9 822	3 644	625	8 610	257	541		40	60
		M		11 136	1 933	746	10 301	77	765		90	
		J		9 449	2 447	425	5 558	122	615		32	
511	Hydrocarbures et dérivés halogénés, etc.	A	135 008	38 598	12 248	18 948	40 265	12 414	11 480		108	947
		M		29 273	13 527	12 396	55 439	6 135	15 246	108	86	
		J		30 428	12 486	14 823	33 089	4 382	15 839	245	162	
512	Alcools, phénols, dérivés halogénés, etc.	A	66 099	39 449	6 934	5 264	7 998	1 758	4 533	115	48	
		M		38 458	5 078	7 606	8 593	1 006	5 060	59	229	
		J		33 543	5 641	6 251	6 634	2 701	4 706	10	604	

Quantity in 1000 kg

Quantites en 1000 kg

SITC CTCI Rev. 2	Products - Produits	1985	EUR 10	Deutsch- land	France	Italia	Nederland	Belg.-Lux	United Kingdom	Ireland	Danmark	Ελλάδα
513	Carboxylic acids, etc.	A	61 403	33 427	2 381	5 244	6 188	7 617	4 758	1 577	210	1
		M	38 569	2 357	6 295	4 090	8 665	5 193	1 778	138		
		J	32 430	1 758	7 481	3 571	10 884	3 326	1 490	128		
514	Nitrogen function compounds	A	51 735	27 521	3 431	3 402	7 113	5 482	4 654	9	122	1
		M	22 792	2 523	5 497	5 211	3 421	5 724	17	173		
		J	18 662	2 431	2 547	8 243	2 838	4 208	7	90		
515	Organo-inorganic compounds, etc.	A	18 346	7 948	1 274	1 722	722	2 169	4 239	226	46	
		M	10 599	1 079	1 839	1 613	1 603	4 342	181	70		
		J	6 784	1 739	1 488	1 183	1 417	3 666	189	168		
516	Other organic chemicals	A	51 297	18 348	7 058	6 214	11 143	5 343	2 125	6	1 060	
		M	18 475	5 941	4 814	9 849	3 865	2 979	19	1 801		
		J	24 666	7 054	6 708	11 917	1 874	2 111	4	1 578		
522	Inorganic chemical elements, oxides, etc.	A	271 438	127 525	34 806	25 754	44 970	15 562	13 474	8 634	396	317
		M	111 004	17 263	53 402	43 749	17 181	24 447	11 437	347		
		J	104 940	28 818	75 885	45 743	24 158	28 929	2 941	472		
523	Other inorganic chemicals	A	106 794	44 930	26 977	11 969	3 175	7 782	8 623	70	220	3 048
		M	50 350	24 463	13 046	3 971	8 792	9 898	80	426		
		J	51 135	32 018	7 191	3 862	5 253	6 369	87	390		
524	Radio-active and associated materials	A	486	46	440							
		M		36	395	1	17					
		J		64	444	2						
531	Synthetic dyes, natural indigo, etc.	A	8 938	7 124	176	262	288	242	843		1	2
		M		7 757	84	345	393	159	1 098			
		J		6 938	81	377	347	250	843		1	
532	Dyeing, tanning extracts, etc.	A	9 372	5 844	1 280	1 270	398	6	542	1	31	
		M		5 153	1 171	1 915	188	6	956	5	33	
		J		5 298	1 185	3 018	662	18	654	1	45	
533	Pigments, paints, varnishes, etc.	A	98 991	39 944	13 984	15 145	5 135	4 023	17 233	110	3 030	387
		M	38 464	13 339	15 801	4 635	4 182	15 906	83	3 176		
		J	37 316	13 265	15 651	5 621	3 841	15 965	113	3 525		
541	Medicine and pharmaceutical products	A	26 428	5 228	6 336	5 744	1 030	828	6 438	158	581	85
		M		5 990	7 748	4 277	833	823	5 964	453	551	
		J		5 464	9 758	6 331	1 014	847	5 082	143	570	
551	Essent. oils, perfume and flavour materials	A	4 053	729	1 133	84	882	22	958	174	69	2
		M		715	1 102	177	984	97	1 275	165	39	
		J		643	1 134	139	993	72	1 119	183	37	
553	Perfumery, cosmetics, toilet preparations	A	18 075	3 624	5 265	994	641	916	5 426	83	1 079	47
		M		3 761	4 456	886	489	896	5 383	266	816	
		J		3 530	5 239	732	542	786	5 271	241	960	
554	Soaps, polishing and scour preparations	A	85 812	26 179	10 722	21 530	5 279	2 474	13 907	34	5 626	61
		M		27 746	9 989	7 788	2 838	2 923	14 155	43	4 408	
		J		23 375	10 380	3 323	4 546	2 674	13 693	29	6 448	
562	Fertilizers, manufactured	A	446 973	156 201	43 127	79 311	97 707	55 561	14 771		285	10
		M		183 259	66 081	104 639	180 273	126 031	9 166		100	
		J		141 176	74 303	112 931	142 072	104 343	30 791	2 848	2 529	
572	Explosives, pyrotechnic products	A	726	114	460	33	2	80	11		1	25
		M		81	721	224	7	29			1	
		J		82	305	139	22	31			2	
582	Products of condensation, etc.	A	112 023	49 824	6 482	11 659	15 246	11 457	16 106	54	1 195	
		M		49 967	4 910	13 286	18 268	9 026	18 869	100	1 118	
		J		42 779	5 920	18 485	18 659	6 820	13 918	178	1 189	
583	Products of polymerization, etc.	A	352 838	130 723	58 230	56 176	40 284	46 447	16 720	277	3 035	946
		M		128 212	61 147	56 395	37 906	41 196	22 568	1 638	2 947	
		J		124 653	60 106	49 566	40 162	45 633	20 123	413	3 876	
584	Cellulose derivatives, etc.	A	12 501	5 808	584	1 877	270	392	3 542		20	8
		M		6 338	279	1 585	41	755	3 462	1	25	
		J		4 277	332	1 704	192	569	3 357	13	28	
585	Other artificial resins, plastic materials	A	15 350	2 681	3 810	622	7 348	148	218	491	29	3
		M		3 885	3 416	395	7 520	129	755	318	47	
		J		3 141	3 409	731	7 938	161	178	322	33	
591	Disinfectants, insecticides, etc.	A	36 348	10 119	7 745	2 715	5 198	1 081	8 117	4	1 342	27
		M		9 247	9 188	1 184	3 445	869	9 442		1 344	
		J		6 718	7 394	2 437	3 851	2 316	10 825		952	
592	Starches, inulin, gluten, etc.	A	38 177	9 824	12 005	4 879	3 199	1 441	1 842	1 383	3 498	106
		M		10 743	11 060	3 096	3 634	1 377	1 818	4 460	4 076	
		J		13 171	11 610	3 917	3 530	3 469	1 484	3 889	6 961	
598	Miscellaneous chemical products, n.e.s.	A	203 812	86 423	37 995	12 778	19 459	12 764	30 981	225	1 880	1 307
		M		91 146	28 969	19 846	18 901	13 119	80 987	435	1 777	
		J		77 739	34 678	13 148	16 327	14 650	29 313	367	1 419	
611	Leather	A	7 018	1 626	704	3 246	397	97	774	31	66	77
		M		1 787	610	4 295	483	119	647	122	80	
		J		1 729	692	5 090	562	130	614	91	118	
612	Manufactures of leather, n.e.s.	A	3 883	861	459	2 079	78	27	261	48	110	10
		M		951	528	2 076	64	28	223	59	109	
		J		963	645	2 677	46	43	222	68	111	
613	Furskins, tanned or dressed	A	277	143	27	16	24	2	46		12	7
		M		81	36	13	14	5	5		5	
		J		143	21	39	2	5	56		10	
621	Materials of rubber	A	15 195	4 059	1 872	3 317	441	1 040	3 876	132	448	10
		M		4 123	1 611	3 906	469	964	5 012	171	570	
		J		3 800	1 756	3 934	507	1 138	3 809	141	638	
625	Rubber tyres, tyre cases, etc.	A	46 710	11 813	16 155	4 644	1 888	3 346	7 857	566	314	127
		M		11 884	13 233	5 903	1 600	3 517	7 278	640	312	
		J		10 139	15 066	5 460	1 662	3 900	5 841	472	297	



**export  
EXTRA (EUR 10)**
**COMMERCE DE LA CE  
par groupes de la CTCI**

Value in 1000 ECU

Valeurs en 1000 ECU

SITC CTCI Rev. 2	Products - Produits	1985	EUR 10	Deutsch- land	France	Italia	Nederland	Belg.-Lux	United Kingdom	Ireland	Danmark	Ελλάδα
513	Acides carboxyliques, etc.	A	103 961	48 528	10 534	7 610	9 924	7 734	17 322	1 867	441	1
		M		51 100	8 359	11 009	8 287	9 039	18 134	2 164	281	
		J		41 716	10 143	12 559	6 562	11 083	9 190	1 670	226	
514	Composés à fonctions azotées	A	199 852	89 779	26 816	22 257	15 251	13 312	24 365	7 378	688	6
		M		79 178	28 008	28 725	14 264	9 229	23 203	3 252	819	
		J		69 286	31 188	12 048	16 576	7 525	2 785	2 785	719	
515	Composés organo-minér., hétérocycliques	A	213 037	83 917	22 022	22 119	7 076	2 937	39 880	33 939	1 147	
		M		79 502	24 647	24 861	12 190	2 509	35 002	29 687	1 986	
		J		51 672	20 429	23 610	11 281	2 244	29 448	27 130	2 864	
516	Autres produits chimiques organiques	A	88 500	36 765	12 335	7 210	10 617	4 301	9 685	519	7 067	1
		M		33 546	10 815	7 131	13 959	4 618	11 705	922	11 801	
		J		38 781	12 791	6 451	13 871	3 950	7 650	342	11 048	
522	Produits chimiques inorganiques	A	118 337	52 960	17 809	12 484	14 870	5 399	12 000	2 534	170	111
		M		55 531	11 295	17 644	13 821	3 969	14 685	2 890	164	
		J		47 983	17 360	17 868	12 643	5 734	15 725	780	201	
523	Autres produits chimiques inorganiques	A	62 408	28 445	9 000	6 515	2 537	2 708	11 140	207	465	1 391
		M		27 705	8 563	5 010	2 385	2 927	14 433	214	598	
		J		28 188	9 459	4 685	2 388	2 171	13 333	243	644	
524	Matières radio-actives et associés	A	91 069	5 771	84 636	142		213			307	
		M		20 645	75 065	192	16	417		8	78	
		J		21 854	134 643	249	2	399		3	51	
531	Color. org. synthétiques, indigo nat., etc.	A	93 304	80 943	890	1 353	1 745	1 559	6 786	3	9	16
		M		85 772	1 021	1 841	2 523	1 169	9 118	3	3	
		J		76 259	1 037	2 106	2 309	1 614	8 889	24	5	
532	Extraits pour teinture, tannage, etc.	A	11 015	6 693	1 486	1 592	436	19	644	34	111	
		M		6 412	1 753	1 835	279	22	1 101	46	84	
		J		5 483	1 443	3 067	831	190	945	3	102	
533	Pigments, peintures, vernis, etc.	A	177 479	68 111	23 419	15 308	14 589	8 632	40 452	225	5 520	223
		M		68 428	23 224	18 637	14 745	7 719	35 578	179	6 035	
		J		60 325	24 688	17 641	17 086	8 564	37 678	418	7 359	
541	Produits médicinaux et pharmaceutiques	A	541 520	157 742	100 624	55 257	25 720	27 904	139 191	7 355	25 398	2 329
		M		170 046	105 708	55 396	36 306	32 590	152 688	8 196	31 070	
		J		146 897	130 139	69 442	37 623	34 380	126 249	7 224	32 377	
551	Huiles essentielles et produits aromatiques	A	64 502	10 244	23 589	1 375	7 828	117	15 882	4 907	507	53
		M		9 329	19 949	1 667	13 928	347	16 219	4 930	318	
		J		8 710	24 327	2 314	9 606	289	16 251	6 235	414	
553	Parfumerie et produits de beauté	A	155 569	21 090	83 458	7 199	2 628	5 614	30 877	903	3 675	125
		M		21 877	72 330	5 821	2 547	5 879	28 883	2 734	3 148	
		J		20 090	80 954	6 947	2 658	4 896	30 763	1 208	4 778	
554	Savons; produits d'entretien	A	115 853	38 285	15 641	22 095	6 441	3 584	24 510	167	5 078	52
		M		40 991	14 618	6 841	3 714	4 301	23 482	249	3 699	
		J		33 092	15 655	4 554	5 645	3 959	22 404	197	5 079	
562	Engrais manufacturés	A	80 574	24 735	8 825	18 200	16 466	8 999	3 195	149	5	
		M		30 606	11 418	20 263	31 988	15 383	1 815	94		
		J		20 694	11 726	16 250	25 779	16 418	6 277	716	459	
572	Explosifs et articles de pyrotechnie	A	5 040	1 186	2 469	345	20	759	68	26	167	
		M		1 082	2 464	579	13	296		14		
		J		848	2 086	1 173	257	345		29		
582	Produits de condensation, etc.	A	239 562	111 280	13 714	21 880	27 460	24 698	37 800	185	2 544	1
		M		115 045	11 850	22 668	32 695	21 247	38 589	302	2 434	
		J		98 149	14 854	29 643	31 851	17 947	36 098	271	2 679	
583	Produits de polymérisation, etc.	A	457 147	188 035	69 566	64 047	46 034	48 448	31 028	411	7 960	1 618
		M		187 710	71 580	67 385	47 010	42 991	36 842	3 833	8 087	
		J		183 225	68 336	62 991	47 837	47 470	32 465	593	10 221	
584	Cellulose, dérivés chimiques de cellulose	A	41 943	20 197	2 293	4 874	700	1 709	12 003		117	50
		M		21 241	1 473	5 701	344	2 355	11 314	8	134	
		J		17 448	1 525	6 643	513	2 302	11 706	64	157	
585	Autres résines artificielles et mat. plast.	A	18 025	5 129	3 036	1 124	5 251	140	1 080	2 121	140	4
		M		5 452	2 901	969	5 355	172	1 146	1 535	258	
		J		5 479	2 563	1 090	5 446	155	996	1 569	144	
591	Désinfectants, insecticides, etc.	A	194 169	57 480	37 971	12 120	23 603	3 049	55 538	31	4 289	78
		M		46 903	45 077	6 855	29 233	2 484	60 100		4 449	
		J		37 369	32 593	15 074	12 724	4 856	60 896		4 121	
592	Amidons, gluten, colles, etc.	A	47 799	13 966	12 125	2 932	2 854	4 190	3 668	4 321	3 625	118
		M		13 762	11 419	2 855	3 096	5 885	4 418	14 358	3 591	
		J		13 554	12 332	2 617	3 176	9 320	4 664	12 328	4 616	
598	Produits chimiques divers, n.d.a.	A	309 838	120 364	41 588	23 081	25 790	27 265	62 649	1 241	5 668	2 192
		M		125 056	43 950	28 314	25 016	21 142	54 600	2 425	3 605	
		J		108 292	49 683	28 248	21 711	24 456	54 224	1 858	4 046	
611	Cuirs et peaux, préparés	A	102 558	26 068	13 724	40 654	2 872	1 246	14 587	277	2 036	1 094
		M		28 679	13 263	45 485	2 290	1 285	16 098	492	2 247	
		J		29 140	15 875	47 228	2 575	1 347	13 273	554	1 983	
612	Articles manufacturés en cuir, n.d.a.	A	31 759	7 436	3 077	16 048	250	265	3 307	645	668	63
		M		7 287	3 736	17 678	479	234	3 872	332	705	
		J		8 044	4 566	19 657	307	323	2 894	725	781	
613	Pelletteries tannées ou apprêtées	A	24 812	9 330	2 270	2 441	425	227	8 529		926	664
		M		10 679	2 831	1 236	362	767	10 015		366	
		J		9 103	3 105	3 255	132	1 255	9 597		389	
621	Produits en caoutchouc	A	51 227	14 012	6 126	12 400	1 485	2 463	12 887	554	1 261	39
		M		14 547	5 618	13 247	1 316	2 218	13 247	722	1 753	
		J		14 545	6 694	14 187	1 871	2 692	9 433	612	1 943	
625	Pneumatiques, chambres à air, etc.	A	169 680	40 532	61 423	19 743	5 406	11 133	28 365	1 679	926	475
		M		40 083	50 198	22 465	4 267	11 765	24 015	2 175	730	
		J		34 575	56 479	22 078	4 329	12 487	18 982	1 296	705	

Quantity in 1000 kg

Quantités en 1000 kg

SITC CTCI Rev. 2	Products - Produits	1985	EUR 10	Deutsch- land	France	Italia	Nederland	Belg.-Lux	United Kingdom	Ireland	Danmark	Ελλάδα
628	Articles of rubber, n.e.s.	A M J	6 206	2 281 2 652 2 271	1 008 1 445 1 191	773 1 148 1 140	412 448 391	230 137 172	1 359 1 383 950	19 17 36	74 79 106	50
633	Cork manufactures	A M J	390	67 69 106	58 46 47	42 28 58	7 10 14	5 3 1	200 133 140		11 9 14	
634	Veneers, reconstituted wood, etc. n.e.s.	A M J	25 031	14 187 13 541 12 732	2 930 1 882 2 934	2 025 2 520 2 958	180 202 231	1 124 839 1 553	583 2 493 1 687	272	2 335 2 407 2 637	1 667
635	Wood manufactures, n.e.s.	A M J	21 754	11 259 10 353 10 760	3 353 3 504 4 179	1 832 3 323 2 282	574 572 507	377 517 591	1 951 1 417 1 635	78 14 20	2 323 3 165 4 099	7
641	Paper and paperboard	A M J	159 943	73 805 77 086 74 746	19 648 23 269 25 584	24 772 24 228 25 249	13 814 15 469 14 751	4 805 4 249 4 825	16 819 19 921 15 220	479 1 012 586	2 903 3 297 3 502	2 898
642	Articles of paper, pulp, paperboard	A M J	44 539	20 135 20 146 16 585	9 237 9 501 10 525	2 979 4 230 3 833	4 078 3 669 4 565	1 371 1 529 1 329	3 664 4 191 3 612	65 39 56	2 811 3 078 3 449	199
651	Textile yarn	A M J	39 343	13 856 14 633 13 465	5 574 4 880 5 719	8 299 9 676 11 043	2 683 2 526 2 983	2 432 2 929 2 790	5 446 5 566 5 316	154 203 192	216 334 298	673
652	Cotton fabrics, woven, excl. spec. fabrics	A M J	9 047	3 352 3 641 3 465	1 882 1 883 1 641	886 925 904	815 1 109 1 105	682 476 614	1 022 832 702	69 202 245	141 118 163	188
653	Synthetic fabrics, woven, excl. spec. fabr.	A M J	17 234	4 911 5 339 4 938	1 422 1 413 1 486	7 188 5 689 4 863	791 887 765	1 296 1 455 1 302	1 407 1 341 1 448	12 14 15	193 248 236	14
654	Other woven textile fabrics	A M J	8 877	1 807 2 213 2 210	937 787 760	4 026 3 170 2 548	227 278 291	526 315 449	1 243 1 295 1 241	54 70 51	38 37 44	19
655	Knitted or crocheted fabrics	A M J	4 170	1 819 2 059 2 008	508 461 420	897 1 014 743	165 240 246	42 67 52	607 569 479	2	126 146 131	6
656	Tulle, lace, embroidery, etc.	A M J	1 027	364 350 343	226 225 231	121 89 99	36 39 36	61 49 44	152 136 161	29 27 18	10 11 9	8
657	Special textile fabrics, etc.	A M J	17 212	6 042 5 746 5 933	2 248 1 934 2 276	2 962 2 719 3 013	1 731 1 471 1 454	1 302 1 642 1 130	2 188 2 399 2 248	67 40 74	634 576 591	38
658	Made-up textile articles, n.e.s.	A M J	6 305	1 084 1 242 1 368	1 042 880 616	759 712 1 104	1 267 1 398 1 131	1 156 1 506 689	620 642 605	19 42 37	242 242 301	116
659	Floor coverings, etc.	A M J	21 979	2 500 2 387 2 068	838 877 648	264 386 443	3 232 2 909 3 037	10 953 11 669 9 943	2 650 2 539 1 835	211 221 168	1 176 1 161 1 264	155
661	Lime, cement, building materials	A M J	1 266 440	24 281 26 962 44 385	229 919 90 768 174 888	129 684 141 918 144 240	6 039 7 868 10 249	22 901 37 330 42 396	9 742 7 626 7 905	523 888 639	3 213 4 578 6 569	840 138
662	Clay and refractory construction materials	A M J	250 458	60 723 59 030 56 386	23 828 25 731 24 616	138 446 133 950 134 135	4 737 5 488 3 463	2 596 2 089 3 750	15 158 14 997 12 803	299 2 053 267	3 738 2 585 4 064	928
663	Mineral manufactures, n.e.s.	A M J	166 683	37 749 45 191 39 121	17 697 15 703 16 352	85 201 89 964 141 567	10 785 2 906 3 153	933 2 686 2 730	5 626 6 059 5 714	9 6 15	7 030 10 284 18 965	1 653
664	Glass	A M J	84 981	23 688 25 976 23 513	13 653 11 329 12 015	6 961 10 114 9 114	2 271 2 680 2 539	23 227 21 284 23 979	13 982 12 983 12 628	115 125 85	1 031 1 314 1 218	53
665	Glassware	A M J	57 817	10 077 11 617 13 438	26 409 21 685 22 627	11 490 8 967 11 313	2 327 2 315 1 303	782 1 640 1 339	5 167 5 287 3 571	101 127 92	439 764 566	1 036
666	Pottery	A M J	9 886	1 995 1 981 1 774	613 389 443	3 803 4 372 3 939	245 263 226	145 132 95	2 881 2 835 2 989	38 96 35	126 148 154	40
667	Pearls, precious and semi-precious stones	A M J	50	47 32 36	3 3 3	1 1		1 2				
671	Pig etc. iron, ferro-alloys	A M J	47 494	11 239 13 828 10 734	29 599 14 659 32 694	2 207 1 678 5 167	1 93 241	222 320 166	2 377 6 739 2 676	1	29 4 1	1 819
672	Ingots, primary forms, of iron or steel	A M J	615 541	209 277 212 669 150 456	163 636 115 169 164 902	62 848 63 842 42 298	109 958 124 058 88 201	21 420 58 150 17 497	40 823 31 614 40 976		411 3 2	7 168
673	Iron and steel bars, rods, angles, etc.	A M J	607 683	119 752 172 473 168 173	150 857 123 256 125 177	72 574 167 223 153 144	7 518 20 914 9 137	116 255 97 334 94 154	123 868 106 098 85 141	530 433 1 744	3 021 5 711 3 328	13 308
674	Iron and steel universals, plates, sheets	A M J	841 797	297 519 442 553 264 086	177 729 175 054 189 124	91 890 82 121 111 330	35 767 50 338 30 448	131 728 191 548 168 279	84 025 76 917 62 812	22 7	8 433 11 864 14 644	14 706
675	Hoop and strip, of iron or steel	A M J	122 100	70 856 71 976 54 523	11 466 11 875 11 589	8 302 6 068 10 199	4 088 9 172 1 665	7 396 7 972 10 554	10 295 5 956 10 487		1 058 1 102 1 429	8 639
676	Rails and railway track material	A M J	47 465	11 868 13 411 4 759	10 529 9 821 6 931	2 869 1 80 4 494	1 293 1 113 529	2 975 4 920 4 946	17 930 8 926 14 238	1 1	1 1	

**export  
EXTRA (EUR 10)**
**COMMERCE DE LA CE  
par groupes de la CTCI**

Value in 1000 ECU

Valeurs en 1000 ECU

SITC CTCI Rev. 2	Products - Produits	1985	EUR 10	Deutsch- land	France	Italia	Nederland	Belg.-Lux	United Kingdom	Ireland	Danmark	Ελλάδα
628	Ouvrages en caoutchouc, n.d.a.	A	55 251	22 630	12 017	6 282	1 442	1 649	10 252	221	642	116
		M		23 938	8 544	7 574	2 084	1 303	9 669	194	597	
		J		21 223	7 867	7 855	1 756	1 480	7 122	262	937	
633	Ouvrages en liège	A	1 914	743	371	252	18	17	469		44	
		M		523	551	175	33	7	322		68	
		J		999	368	366	41	2	295		52	
634	Placages, bois artificiels, etc., n.d.a.	A	29 634	14 135	3 510	5 102	289	1 614	1 517		2 079	1 388
		M		13 793	2 363	6 007	390	1 136	2 073	63	2 195	
		J		12 166	2 944	6 674	480	1 668	2 663		2 484	
635	Articles manufacturés en bois, n.d.a.	A	46 436	17 663	9 282	7 929	1 031	437	5 190	222	4 617	65
		M		18 324	10 078	10 549	1 144	784	3 856	74	6 216	
		J		16 805	9 738	8 637	1 456	868	3 603	59	8 627	
641	Papiers et cartons	A	209 316	88 630	29 510	27 622	14 561	7 934	35 117	381	2 859	2 702
		M		93 222	33 345	27 184	16 837	7 200	40 438	443	3 552	
		J		91 281	33 602	30 479	17 980	7 915	32 867	321	3 491	
642	Articles en papier ou carton	A	105 203	43 209	24 232	7 883	7 004	3 825	14 180	132	4 525	213
		M		45 039	23 892	8 625	7 452	4 284	17 234	120	5 092	
		J		38 486	25 432	8 243	8 230	3 832	16 602	192	5 775	
651	Fils de matières textiles	A	232 189	78 653	40 562	46 166	13 373	11 329	36 050	754	1 908	3 394
		M		82 736	39 821	55 220	12 039	12 619	36 952	1 039	2 488	
		J		75 027	42 168	59 689	14 721	13 377	34 419	955	1 758	
652	Tissus de coton, sauf tissus spéciaux	A	114 361	43 855	22 969	12 052	12 601	6 463	13 503	434	1 420	1 064
		M		48 820	23 234	14 239	16 396	4 817	11 709	1 185	1 661	
		J		46 849	20 701	12 185	16 346	6 894	10 621	1 343	1 991	
653	Tissus synthét. ou artif., sauf spéciaux	A	180 751	58 130	20 772	72 282	5 603	10 848	10 993	144	1 876	103
		M		64 354	20 500	59 030	7 457	12 641	11 415	224	2 631	
		J		60 787	21 510	55 081	6 527	11 199	11 465	280	2 579	
654	Autres tissus, sauf tissus spéciaux	A	158 234	27 196	16 081	75 905	3 137	5 365	28 591	1 352	438	169
		M		35 437	16 457	69 524	4 266	3 626	30 207	1 639	628	
		J		33 615	14 189	54 420	4 651	4 504	32 836	1 227	647	
655	Étoffes de bonneterie	A	45 300	20 491	5 544	8 891	2 221	423	6 250	6	1 424	50
		M		24 054	6 079	9 587	3 325	665	5 136	35	1 652	
		J		23 649	5 453	9 057	4 125	620	5 178	11	1 569	
656	Tulles, dentelles, broderies, etc.	A	22 940	6 275	8 976	1 875	555	727	3 536	600	279	117
		M		6 096	9 269	1 820	551	633	3 288	707	308	
		J		6 189	9 261	1 845	528	580	4 010	259	287	
657	Tissus spéciaux, articles assimilés	A	118 441	48 284	13 004	19 447	8 147	7 643	17 750	277	3 619	270
		M		47 978	12 218	20 235	8 102	9 591	18 690	296	2 502	
		J		46 191	13 628	21 256	8 457	9 003	19 015	170	2 270	
658	Articles en matières textiles, n.d.a.	A	49 655	12 807	9 605	8 246	3 454	3 838	7 450	218	3 127	910
		M		13 208	8 665	8 161	2 815	4 479	7 019	562	3 106	
		J		14 045	8 720	9 864	3 031	3 686	7 348	471	3 798	
659	Couvres-parquets, tapis, etc.	A	88 707	13 258	3 748	1 462	9 910	36 737	16 307	1 605	4 759	921
		M		14 865	3 442	1 944	9 469	36 565	17 980	1 725	4 859	
		J		11 451	3 086	3 065	9 213	33 009	12 160	1 310	5 089	
661	Chaux, ciments, matér. construct. fabriqués	A	134 343	5 258	16 860	68 457	1 551	4 296	6 188	507	631	30 595
		M		5 246	11 996	67 489	1 756	2 709	4 394	1 401	756	
		J		6 127	13 451	67 985	2 066	3 091	4 966	1 014	1 050	
662	Matériaux de construct. en prod. céramiques	A	126 792	33 100	18 920	57 946	1 816	1 404	11 853	137	1 182	434
		M		29 423	19 989	58 272	1 812	884	10 253	1 071	877	
		J		28 373	17 782	55 919	1 290	1 597	9 190	112	1 255	
663	Articles minéraux manufacturés, n.d.a.	A	103 621	40 949	16 472	21 639	3 161	1 721	16 351	1 035	2 072	221
		M		44 034	15 148	24 680	2 963	2 111	16 305	1 158	3 469	
		J		36 873	14 966	31 192	2 563	2 191	15 501	1 303	3 904	
664	Verre	A	92 393	34 531	16 438	8 041	3 278	13 536	13 788	981	1 670	130
		M		33 872	12 798	9 984	4 050	12 706	12 991	819	1 620	
		J		33 691	14 068	10 129	3 704	14 212	12 295	834	1 959	
665	Ouvrages en verre	A	107 620	21 417	47 254	17 327	1 645	1 884	11 793	4 481	1 450	369
		M		22 651	42 156	15 062	1 543	2 296	12 711	5 433	1 816	
		J		23 728	43 160	19 272	1 808	2 186	9 466	4 388	1 574	
666	Poterie	A	54 799	14 761	5 668	9 209	920	1 045	20 620	232	2 214	130
		M		14 633	4 697	10 613	1 059	921	22 402	500	2 777	
		J		12 495	4 792	11 211	1 128	800	23 823	192	3 466	
667	Pierres gemmes et perles fines	A	533 408	21 835	17 461	34	7 117	355 845	131 059		57	
		M		14 757	7 407	223	11 254	269 840	115 445	18	7	
		J		9 278	7 502	312	12 984	266 287	91 692		78	
671	Fontes, grenailles, poudres, ferro-alliages	A	35 923	8 833	18 167	2 602	5	251	4 267	11	7	1 780
		M		9 424	8 257	2 117	348	390	4 640	4	5	
		J		7 797	18 239	5 572	465	376	3 212	4	4	
672	Lingots et formes prim. en fer ou acier	A	218 344	74 673	67 858	20 130	30 465	6 997	15 640		127	2 454
		M		75 885	44 165	20 877	35 631	16 565	11 882		9	
		J		57 261	61 032	14 258	23 850	5 662	13 401		2	
673	Barres et profilés, en fer ou en acier	A	272 474	60 502	69 716	32 536	3 442	41 091	59 350	199	1 613	4 025
		M		81 527	55 241	60 745	7 460	36 407	49 653	156	2 764	
		J		74 908	58 345	61 066	3 730	34 684	40 037	570	1 994	
674	Larges plats et tôles, en fer ou en acier	A	467 055	169 591	107 006	47 806	19 303	62 996	47 512		4 184	8 657
		M		240 351	109 801	42 644	27 059	93 005	46 048	57	5 109	
		J		151 369	110 131	62 298	17 055	81 497	36 712	18	6 626	
675	Feuillards en fer ou en acier	A	90 737	50 525	13 435	5 785	1 517	4 562	9 384	1	639	4 889
		M		54 825	11 565	4 262	3 019	4 386	6 844		703	
		J		43 467	12 770	6 975	751	5 175	8 265		864	
676	Rails et autres éléments de voies ferrées	A	27 876	7 256	5 611	1 769	1 585	2 045	9 574		36	
		M		7 980	8 198	380	171	3 155	5 839		7	
		J		2 907	5 388	2 944	770	2 928	8 223	33	6	

Quantity in 1000 kg

Quantités en 1000 kg

SITC CTCI Rev 2	Products - Produits	1985	EUR 10	Deutsch- land	France	Italia	Nederland	Belg.-Lux	United Kingdom	Ireland	Danmark	Ελλάδα
677	Iron and steel wire, excluding wire rod	A	53 322	11 491	12 925	5 296	1 960	11 696	9 523		111	320
		M		11 232	10 546	6 021	1 692	13 230	9 850		232	
		J		11 524	10 850	7 397	1 451	13 754	6 560	5	280	
678	Tubes, pipes, fittings, of iron and steel	A	554 971	255 084	70 251	155 019	7 610	33 036	29 076	91	4 132	672
		M		353 651	89 027	112 240	8 050	31 823	33 681	3	4 379	
		J		213 485	96 002	149 244	6 354	5 053	24 675	27	6 845	
679	Iron and steel castings, rough forgings	A	13 916	5 401	1 200	3 240	60	302	2 774		919	20
		M		6 465	1 218	4 798	149	235	3 517		1 378	
		J		5 619	1 147	3 183	155	357	3 068		1 488	
681	Silver and platinum group metals	A	183	67	6	16	3	4	82		3	
		M		64	26	8	1	151	11		3	
		J		56	3	7	1	74	123		4	
682	Copper excluding cement copper	A	49 302	20 003	6 811	4 676	2 640	6 617	7 807	42	294	412
		M		20 303	7 524	5 267	2 613	7 192	8 050	41	99	
		J		18 327	6 283	5 849	2 859	9 275	7 182	39	148	
683	Nickel	A	1 705	730	467	20	38	1	441	8		
		M		853	458	73	16	6	728	8		
		J		647	219	56	3	2	631	4	1	
684	Aluminium	A	63 177	23 405	11 750	4 612	2 263	8 231	7 158	7	1 644	4 107
		M		27 494	10 714	4 998	3 276	7 949	5 882	9	1 117	
		J		20 343	12 052	6 717	3 424	6 454	4 906	5	1 519	
685	Lead	A	12 969	4 082	2 047	1 081	105	3 561	1 880	97	116	
		M		4 512	772	114	134	1 318	2 302	20	48	
		J		3 667	1 555	2 805	133	1 081	1 286		38	
686	Zinc	A	15 952	4 499	2 319	459	1 266	6 987	412		9	1
		M		1 929	2 390	732	5 399	3 222	697	1	8	
		J		4 195	2 270	1 397	7 158	8 104	924		6	
687	Tin	A	1 427	302	9	7	22	3	1 064		20	
		M		306	9	13	22	16	1 243		3	
		J		200	9	30	13	3	825		3	
688	Uranium, thorium and alloys	A										
		M		2								
		J										
689	Miscellaneous non-ferrous base metals	A	1 511	68	382	304	234	11	510		2	
		M		188	595	116	122	59	687			
		J		36	415	238	178	31	516	10		
691	Metal structures and parts	A	83 671	17 433	17 264	17 645	5 103	2 999	19 558	720	2 584	365
		M		21 966	16 972	18 951	8 621	3 483	19 880	345	4 013	
		J		20 162	18 000	30 974	6 150	3 622	18 026	730	4 681	
692	Metal containers, for storage, transport	A	20 367	4 456	5 213	3 588	1 590	1 018	3 183	85	710	524
		M		5 434	3 792	3 153	1 874	889	3 300	162	862	
		J		4 579	6 318	5 881	1 852	1 166	2 852	13	1 094	
693	Wire products and fencing grills	A	37 947	8 309	6 036	10 624	2 252	4 918	4 381	96	277	1 054
		M		8 169	4 729	11 791	1 571	5 598	4 737	139	431	
		J		6 849	6 951	11 028	1 429	4 465	4 699	120	457	
694	Nails, bolts, nuts, screws, etc.	A	17 585	6 490	2 538	4 002	1 545	704	1 661	11	630	4
		M		6 938	2 225	4 142	1 632	811	1 829	33	805	
		J		6 092	2 107	9 321	1 716	624	1 812	33	940	
695	Tools for use in the hand or in machines	A	11 040	4 401	1 741	1 714	325	119	2 330	186	220	4
		M		4 445	1 585	1 480	340	108	2 082	149	278	
		J		4 240	1 741	1 787	359	93	2 185	226	283	
696	Cutlery	A	1 576	607	302	249	21	2	370	2	6	17
		M		618	245	322	47	6	443	8	9	
		J		575	331	274	31	3	373	11	11	
697	Household equipment of base metal, n.e.s.	A	16 743	3 823	2 445	7 807	296	205	1 592	75	301	199
		M		3 603	2 085	7 766	315	221	1 186	44	265	
		J		3 766	2 179	7 762	286	338	1 079	32	342	
699	Manufactures of base metal, n.e.s.	A	66 743	20 011	10 558	14 469	3 319	4 688	11 521	270	1 604	303
		M		20 744	9 447	29 773	3 118	6 216	10 692	369	1 864	
		J		19 820	9 555	14 758	3 172	5 144	8 702	609	2 183	
711	Steam boilers and auxiliary plant	A	6 708	1 298	904	892	206	224	2 970	1	213	
		M		1 816	373	131	187	669	2 729	231	214	
		J		1 561	1 882	421	398	356	2 618		408	
712	Steam engines, turbines	A	2 992	1 332	150	42	9	1	1 450		8	
		M		586	126	14	23	20	679	57		
		J		902	129	149	1		301			
713	Internal combustion piston engines	A	39 614	18 827	6 354	3 355	846	356	9 258	8	537	73
		M		18 437	8 383	3 272	787	315	8 884	12	544	
		J		17 302	6 774	2 852	1 380	503	7 448	9	510	
714	Reaction engines, gas turbines	A	1 919	161	192	195	24	16	1 305	18	8	
		M		104	753	73	44	19	655	3	12	
		J		100	177	256	27	8	602	5	1	
716	Rotating electric plant, parts	A	16 701	5 100	3 073	2 135	175	286	4 101	6	1 847	28
		M		5 168	3 632	1 844	393	312	5 056	11	2 743	
		J		4 810	3 606	3 219	298	214	3 532	4	3 009	
718	Other power generating machinery	A	2 364	1 121	750	89	99	21	249	19	16	
		M		1 060	398	240	109	40	309	2	8	
		J		788	352	146	264	19	273		10	
721	Agricultural machinery, excluding tractors	A	37 345	12 817	5 799	7 334	2 664	2 125	3 242	2	3 362	
		M		11 247	4 396	8 077	2 953	1 346	2 883	99	2 891	
		J		11 140	4 152	6 959	2 707	1 388	2 238	40	2 762	
722	Tractors, excluding for semi-trailer	A	28 449	9 007	2 462	5 332	198	334	10 964		150	2
		M		9 583	2 678	7 011	170	35	9 744		158	
		J		7 793	2 717	4 055	168	428	12 337	4	150	

**export  
EXTRA (EUR 10)**
**COMMERCE DE LA CE  
par groupes de la CTCl**

Value in 1000 ECU

Valeurs en 1000 ECU

SITC CTCl Rev. 2	Products - Produits	1985	EUR 10	Deutsch- land	France	Italia	Nederland	Belg.-Lux	United Kingdom	Ireland	Danmark	Ελλάδα
677	Fils de fer ou d'acier	A	48 856	12 784	12 128	5 299	1 475	7 401	9 425		146	198
		M		13 439	10 337	5 848	1 272	8 538	9 734	17	208	
		J		13 058	10 810	7 133	1 275	8 630	6 804	20	302	
678	Tuyaux, accessoires, en fonte, fer, acier	A	442 954	177 976	78 553	109 007	8 583	28 439	35 673	69	4 259	395
		M		231 102	85 838	92 952	9 460	26 668	38 659	6	4 628	
		J		155 320	91 481	112 704	8 058	3 924	30 852	40	6 856	
679	Ouvrages bruts, en fonte, fer, acier	A	17 169	7 799	1 949	2 239	103	397	3 630		1 043	9
		M		8 857	1 729	3 383	136	338	4 716		1 393	
		J		7 403	2 129	2 399	153	353	4 220		1 655	
681	Argent, platine, métaux de la mine platine	A	104 754	22 052	2 503	5 121	377	2 242	72 228		231	
		M		17 594	8 297	2 682	249	45 710	35 274	6	267	
		J		19 486	2 180	2 139	473	23 487	54 275		171	
682	Cuivre	A	154 220	68 215	20 046	13 616	7 911	15 032	27 445	308	665	982
		M		70 102	19 809	14 053	8 120	16 820	27 472	236	313	
		J		62 338	19 449	17 205	8 635	21 766	24 710	264	501	
683	Nickel	A	20 889	9 925	4 002	262	443	30	6 106	120	1	
		M		9 995	3 607	198	176	127	9 326	168	1	
		J		8 082	2 194	657	57	45	7 991	95	7	
684	Aluminium	A	180 263	66 461	36 179	14 932	6 007	19 795	21 742	62	5 473	9 612
		M		75 389	31 702	14 686	7 012	18 852	19 361	53	3 902	
		J		60 376	36 872	21 581	8 503	15 891	17 200	38	4 994	
685	Plomb	A	10 663	3 738	1 386	717	172	2 634	1 854	77	85	
		M		3 883	607	186	275	1 302	2 110	15	44	
		J		3 387	952	1 895	270	1 101	1 368	1	47	
686	Zinc	A	20 915	5 826	2 986	612	1 636	9 061	769	1	22	2
		M		2 741	2 004	1 121	6 908	4 300	1 549	8	20	
		J		5 782	3 180	1 793	9 417	10 371	1 616	1	15	
687	Étain	A	21 597	3 320	114	112	289	41	17 401		320	
		M		3 267	123	99	331	192	20 507		25	
		J		2 191	130	194	196	42	13 301		52	
688	Uranium, thorium et alliages	A	22						22			
		M		131								
		J			215				9			
689	Autres métaux communs non ferreux	A	9 251	833	2 392	1 296	991	124	3 603		12	
		M		1 753	2 701	497	437	353	4 672			
		J		855	2 498	984	623	138	3 226	15		
691	Constructions métalliques et parties	A	208 987	46 350	48 147	35 262	11 845	8 770	51 134	1 353	5 530	596
		M		51 635	46 328	37 722	15 902	8 534	44 228	978	7 504	
		J		52 955	45 912	62 466	11 281	6 634	44 372	1 169	8 490	
692	Réservoirs, fûts etc., en métal	A	60 077	12 896	17 238	9 425	4 560	2 517	10 216	234	2 140	851
		M		17 949	10 527	8 457	4 912	2 274	9 603	651	2 447	
		J		13 265	13 184	14 069	5 441	2 721	8 550	158	3 267	
693	Ouvrages en fils métalliques, grillages	A	53 716	14 953	9 221	10 986	2 630	5 830	7 928	470	432	1 266
		M		15 072	7 859	13 999	2 027	6 767	7 687	651	743	
		J		14 101	11 385	13 712	2 200	5 400	8 671	568	697	
694	Clouterie et boulonnerie	A	52 909	23 014	9 237	8 600	2 914	1 054	6 524	78	1 476	12
		M		23 212	9 119	9 385	3 102	1 223	7 568	85	1 465	
		J		20 932	9 938	11 501	3 127	1 099	6 025	131	1 720	
695	Outils à main et pour machines	A	153 343	71 380	22 281	14 146	8 982	2 635	29 368	2 309	2 165	77
		M		71 930	19 448	13 943	8 652	4 275	30 648	2 555	2 443	
		J		70 352	24 816	17 886	8 533	5 149	26 052	3 216	2 598	
696	Coutellerie	A	32 721	14 747	5 476	3 277	1 481	73	6 765	34	221	647
		M		15 231	4 336	3 048	1 200	132	8 287	149	381	
		J		14 588	3 825	3 609	1 756	89	6 415	192	305	
697	Articles métalliques pour usage domestiq.	A	80 045	18 629	14 245	33 808	1 721	1 087	8 212	176	1 701	466
		M		18 886	12 230	33 400	1 786	1 201	7 426	327	1 509	
		J		19 359	13 087	33 728	1 962	2 002	6 652	201	1 875	
699	Articles manufact. en mét. communs, n.d.a.	A	287 170	102 128	49 735	50 538	11 374	10 894	52 584	1 611	7 079	1 227
		M		101 290	47 160	50 226	13 272	10 650	50 367	2 224	7 947	
		J		93 949	64 426	58 012	13 725	11 606	44 101	4 236	9 291	
711	Chaudières et leurs appareils auxiliaires	A	38 903	10 730	5 079	5 162	870	603	15 372	21	1 066	
		M		13 416	2 134	1 298	2 647	811	17 871	1 453	836	
		J		10 240	15 351	2 424	3 930	602	16 987	1	2 170	
712	Machine à vapeur, locomob., turb. à vapeur	A	59 220	36 327	5 485	632	332	39	15 329		1 076	
		M		18 738	15 120	1 209	468	69	10 480	379	1	
		J		23 247	2 866	3 719	270	132	7 785		1	
713	Moteurs à pistons	A	351 306	158 162	57 193	31 202	8 040	1 964	87 752	508	6 350	135
		M		175 526	71 435	30 609	6 863	3 522	85 501	707	8 867	
		J		152 931	58 393	31 089	11 153	4 628	73 077	596	7 198	
714	Propulseurs à réaction, turbines à gaz	A	312 507	42 127	65 030	14 423	7 448	6 401	173 201	2 467	1 410	
		M		32 814	70 659	15 729	10 262	13 750	170 848	925	3 420	
		J		33 001	88 798	16 607	11 236	12 121	171 675	2 320	520	
716	Machine et appareils électr. rotatifs	A	167 175	59 697	34 081	18 261	1 539	2 883	39 291	225	11 029	169
		M		57 120	39 278	15 442	7 149	3 208	49 923	140	18 729	
		J		52 071	38 952	24 778	4 304	2 336	35 321	208	18 501	
718	Autres moteurs et machines motrices	A	72 000	31 732	16 090	1 162	1 294	18 336	3 187	66	133	
		M		56 110	4 669	4 224	974	32 257	3 390	63	166	
		J		13 062	6 293	1 542	2 454	10 406	5 097		167	
721	Machines agricoles, sauf tracteurs	A	181 371	62 687	27 218	32 726	12 478	12 205	18 377	302	15 378	
		M		54 613	20 213	37 915	22 458	7 988	18 313	387	13 843	
		J		54 683	20 400	28 820	13 359	8 963	15 311	250	13 468	
722	Tracteurs, sauf pour semi-remorques	A	131 151	45 478	11 842	26 415	531	1 736	44 617		516	16
		M		48 776	12 734	32 648	632	133	42 558		295	
		J		38 618	13 034	20 248	417	2 168	47 500	28	475	

Quantity in 1000 kg

Quantités en 1000 kg

SITC CTCI Rev 2	Products - Produits	1985	EUR 10	Deutsch- land	France	Italia	Nederland	Belg.-Lux	United Kingdom	Ireland	Danmark	Ελλάδα
723	Civil engineering equipment	A	56 460	20 822	10 036	3 930	3 560	5 081	13 638	489	900	4
		M	20 709	9 669	11 630	3 967	4 501	12 232	209	1 132		
		J	20 065	10 514	6 523	3 461	6 838	13 677	321	812		
724	Textile and leather machinery, n.e.s.	A	24 321	9 960	2 046	7 675	585	1 846	1 876	105	225	3
		M	11 663	2 319	7 998	502	1 791	1 681	73	206		
		J	12 068	2 269	8 386	1 113	1 181	1 924	357	301		
725	Paper and pulp mill machinery	A	7 651	3 826	1 325	1 234	69	80	983	75	59	
		M	3 922	700	906	60	38	1 160	24	25		
		J	3 835	407	1 199	107	92	1 039	89	85		
726	Printing and bookbinding machinery	A	8 511	5 183	331	754	351	114	1 653	51	74	
		M	6 223	501	957	231	173	1 803	1	103		
		J	6 482	588	903	260	173	1 481	12	188		
727	Food processing machinery, non-domestic	A	5 184	1 114	468	1 666	653	96	739	9	419	20
		M	1 507	655	1 953	790	288	1 178	23	440		
		J	1 101	678	2 618	540	200	1 325	9	450		
728	Other specialized machinery	A	48 395	18 774	6 329	13 234	1 178	805	6 635	115	1 308	17
		M	19 597	5 476	13 862	1 613	1 624	8 701	498	1 898		
		J	16 122	5 456	15 879	1 447	1 892	8 027	126	1 534		
736	Machine-tools for working metal	A	23 350	10 812	1 421	5 309	332	590	4 587	20	273	6
		M	10 817	1 553	4 900	561	1 168	6 562	18	345		
		J	11 790	1 821	5 402	324	616	6 717	26	426		
737	Metalworking machinery, n.e.s.	A	9 867	3 213	1 556	1 589	130	1 079	2 168	22	110	
		M	4 506	967	1 909	84	827	2 018	15	1 472		
		J	3 268	1 100	2 216	123	1 004	2 178	8	110		
741	Heating and cooling equipment	A	37 880	11 635	8 188	10 894	817	1 263	3 395	225	1 452	11
		M	11 046	6 409	12 173	970	1 631	2 841	659	1 614		
		J	9 577	7 735	12 543	1 069	1 853	3 850	504	2 275		
742	Pumps for liquids etc.	A	13 080	3 795	2 356	3 187	429	222	2 397	88	605	1
		M	4 203	1 801	4 110	445	118	2 312	82	550		
		J	3 769	2 340	4 398	488	240	2 121	80	698		
743	Pumps, n.e.s.; fans; centrifuges, etc.	A	28 468	8 934	5 976	7 298	619	522	4 098	69	948	4
		M	8 768	5 234	8 260	690	735	4 335	92	1 088		
		J	7 240	4 267	8 654	744	645	4 394	35	1 216		
744	Mechanical handling equipment	A	49 279	17 088	11 557	6 358	1 783	1 149	9 352	154	1 825	13
		M	17 537	7 951	6 899	2 467	760	8 160	227	1 333		
		J	14 248	8 433	7 052	1 867	1 380	7 563	193	2 088		
745	Non-electrical machinery, tools, etc.	A	14 100	6 190	1 295	2 890	482	113	2 204	125	797	4
		M	6 021	1 361	2 781	601	148	1 912	169	1 024		
		J	6 530	1 303	3 418	445	231	1 493	116	1 334		
749	Non-electrical machinery, parts, etc., n.e.s.	A	46 756	19 956	6 827	9 407	1 135	1 117	7 361	28	838	87
		M	18 065	5 238	9 506	1 613	938	7 662	37	892		
		J	17 935	6 258	11 002	1 106	1 046	6 967	47	1 078		
751	Office machines	A	3 125	1 199	170	239	682	21	733	7	74	
		M	1 222	329	198	198	771	15	681	3	79	
		J	1 175	321	242	835	22	680	9	87		
752	ADP machines and units thereof	A	3 397	1 084	432	647	256	54	775	122	27	
		M	1 050	327	799	275	85	816	185	30		
		J	956	1 890	825	215	86	719	338	48		
759	Office and ADP machine parts and access.	A	3 253	618	207	327	645	37	1 245	103	71	
		M	544	180	319	702	37	1 353	169	64		
		J	456	256	364	724	58	1 502	158	74		
761	Television receivers	A	2 536	1 476	135	458		211	177		79	
		M	1 076	92	357		362	287			85	
		J	1 026	147	264		432	220			66	
762	Radio broadcast receivers	A	563	240	93	17		154	46		13	
		M	215	61	35		109	45		8	20	
		J	156	86	48		69	35			24	
763	Sound recorders, phonographs	A	663	293	65	25	16	38	192	1	32	1
		M	226	56	17	21	91	201	1	17		
		J	225	74	13	35	62	85	3	27		
764	Telecomm. equipment, parts, acc., n.e.s.	A	8 232	2 990	1 395	605	610	530	1 644	55	402	1
		M	2 986	1 304	634	529	425	1 649	66	299		
		J	2 487	1 330	824	637	363	1 441	89	432		
771	Electric power machinery, n.e.s.	A	12 074	3 958	3 413	846	695	908	1 532	298	385	39
		M	3 370	2 307	1 739	675	1 420	2 306	41	371		
		J	3 347	2 788	1 433	534	991	1 887	52	571		
772	Switchgear etc and parts n.e.s.	A	17 379	6 809	3 877	2 021	326	298	3 791	65	165	27
		M	6 119	3 595	2 289	530	284	3 751	106	206		
		J	5 445	4 049	2 205	465	231	3 012	56	357		
773	Electrical distributing machinery	A	39 885	9 119	15 189	4 112	8	647	9 223	700	241	646
		M	9 936	10 163	4 561	7	661	7 386	742	481		
		J	10 560	7 527	3 732		671	6 055	455	274		
774	Electro-medical and radiological app.	A	1 073	576	126	61	41	12	164	1	92	
		M	588	214	64	37	20	145		95		
		J	487	120	76	44	19	141	2	112		
775	Domestic equipment, n.e.s.	A	27 557	9 138	3 726	10 264	618	194	1 425	148	2 014	30
		M	9 657	3 148	10 659	589	246	1 483	65	2 331		
		J	9 453	3 972	12 713	661	230	1 206	62	2 940		
776	Transistors, valves, tubes, etc.	A	4 727	2 499	960	494	1	69	773	14	3	4
		M	2 104	945	675	2	108	893	17	2		
		J	1 547	667	782	2	39	624	27	4		
778	Other electrical machinery n.e.s.	A	45 626	14 853	8 271	13 236	1 140	1 087	6 110	8	920	1
		M	17 310	7 833	14 636	3 273	4 432	4 323	13	904		
		J	14 985	8 254	15 937	1 668	1 740	4 653	11	1 287		

**export  
EXTRA (EUR 10)**
**COMMERCE DE LA CE  
par groupes de la CTCI**

Value in 1000 ECU

Valeurs en 1000 ECU

SITC CTCI Rev. 2	Products - Produits	1985	EUR 10	Deutsch- land	France	Italia	Nederland	Beig.-Lux	United Kingdom	Ireland	Danmark	Ελλάδα
723	Matériel de génie civil et construction	A M J	313 602	106 416 104 004 96 561	54 993 51 312 57 365	20 327 49 549 25 514	14 861 18 700 16 439	25 939 23 025 33 232	86 447 90 989 85 596	1 799 640 1 372	2 765 3 470 2 673	55
724	Machines pour indust. textile, cuirs, peaux	A M J	318 606	160 208 178 969 184 111	20 263 22 907 20 390	79 942 84 491 91 984	7 187 8 039 17 461	17 178 17 566 11 604	30 105 26 401 28 689	1 238 916 2 207	2 408 2 233 3 044	77
725	Machines pour la fabrication de papier	A M J	89 350	44 039 40 606 42 366	13 527 9 308 7 250	16 949 9 111 12 432	1 268 845 1 345	233 202 405	11 973 10 228 9 529	971 310 872	390 446 1 091	
726	Machines p. imprimerie, brochage, reliure	A M J	154 385	93 006 108 291 114 364	6 297 12 104 9 032	13 574 17 937 21 975	3 745 2 533 3 155	1 761 2 361 3 327	33 704 40 894 27 747	147 7 100	2 140 2 816 2 270	11
727	Mach. indust. aliment. sf appareils ménagers	A M J	81 116	21 329 23 158 20 408	6 041 9 499 9 418	27 863 27 609 31 838	10 234 12 463 12 897	1 126 3 938 1 320	8 468 14 670 15 828	160 232 146	5 649 7 037 6 573	246
728	Aut. mach. appar. spécialisés p. industries	A M J	556 260	240 608 234 049 230 196	62 885 48 014 65 657	127 162 120 532 139 832	20 769 21 403 26 056	8 445 13 186 11 607	83 543 87 765 87 022	676 816 1 342	11 179 14 873 14 383	993
736	Machines-outils pour travail métaux	A M J	282 843	156 449 167 003 174 989	16 475 16 922 25 151	55 347 54 102 55 520	3 825 4 929 4 215	6 455 8 528 7 211	41 187 42 599 45 838	250 295 294	2 793 2 931 3 913	62
737	Autres machines pour travail métaux	A M J	76 089	26 781 37 791 26 883	12 888 6 811 7 577	11 844 12 523 14 537	2 078 1 231 1 967	3 188 2 151 2 526	17 137 15 423 11 082	963 634 321	1 210 1 881 1 243	
741	Machines appar. p. chauffage, réfrigération	A M J	331 132	106 619 115 720 93 358	72 982 56 514 63 271	76 569 88 734 84 993	7 928 10 794 11 419	8 472 14 379 10 803	36 894 40 559 35 707	4 336 7 335 7 708	17 267 18 405 23 008	65
742	Pompes pour liquides	A M J	185 486	69 052 69 504 64 960	33 740 24 522 29 431	27 279 33 409 35 292	6 951 8 780 8 930	2 832 1 755 2 308	88 820 33 609 33 358	980 953 828	5 826 5 429 7 404	6
743	Aut. pompes, ventilat., centrifugeuses, etc.	A M J	281 682	95 398 104 705 87 798	59 158 57 670 41 497	50 400 46 669 49 784	8 227 8 329 10 263	7 449 8 437 7 605	52 360 53 896 54 712	994 1 228 914	7 644 10 109 13 488	52
744	Équipement mécanique de manutention	A M J	277 961	95 878 104 434 90 920	69 609 47 702 50 745	28 496 29 444 29 538	9 648 11 545 10 730	6 629 3 118 5 496	59 312 52 301 43 060	1 322 1 518 1 519	7 039 7 522 11 244	28
745	Aut. machines, appareils et outils non élect.	A M J	240 090	119 560 122 501 128 866	18 027 16 701 21 191	55 802 53 053 59 054	6 893 12 406 9 928	1 094 2 162 2 241	29 469 30 814 25 345	516 696 534	8 689 10 778 13 175	40
749	Parties et accessoires de machines, n.d.a.	A M J	476 020	203 627 201 588 193 366	88 052 68 374 74 954	73 515 81 816 91 806	12 726 15 729 11 660	11 600 11 186 12 151	73 889 80 294 75 270	1 398 1 584 3 009	10 725 11 578 13 825	488
751	Machines et appareils de bureau	A M J	92 490	33 411 32 704 31 174	7 401 11 601 11 887	9 103 10 832 7 176	16 373 24 405 20 238	509 574 575	23 149 19 119 21 076	978 239 1 070	1 566 2 169 2 119	
752	Mach. automat. p. traitement informatique	A M J	372 840	108 041 106 088 93 324	62 726 40 585 50 391	64 178 72 718 65 285	23 248 28 681 19 121	5 535 10 115 10 744	82 158 88 902 85 159	22 877 43 346 74 941	4 069 5 333 7 165	8
759	Parties et accessoires pour mach. 751-752	A M J	322 281	72 471 70 922 69 780	62 740 49 118 51 055	23 963 27 290 27 243	37 446 49 245 50 047	2 613 4 986 8 979	103 340 111 078 119 842	16 303 30 324 28 119	3 405 3 828 3 916	
761	Récepteurs de télévision	A M J	36 890	21 737 15 909 15 453	1 931 4 256 2 703	5 597 4 256 3 176		3 567 7 082 9 682	2 829 4 242 3 921	1 4 4	1 227 1 331 1 179	1
762	Récepteurs de radiodiffusion	A M J	15 083	9 000 8 825 7 447	2 991 2 018 3 144	248 631 808		1 450 1 218 691	786 1 059 1 326	115 190 24	493 696 850	
763	Phonographes, machines à dicter, etc.	A M J	27 948	11 595 10 204 12 812	2 983 2 726 4 002	256 442 308	654 889 1 493	834 2 481 2 012	9 387 8 750 7 061	161 161 301	2 077 1 507 1 677	1
764	Appareils de télécommunication, n.d.a.	A M J	450 972	149 068 137 016 127 719	93 568 123 801 121 379	58 103 67 830 51 952	33 931 28 785 29 248	24 192 14 246 17 002	76 084 75 452 70 709	5 193 8 147 7 544	10 801 12 106 16 655	32
771	Mach. p. production et transformation d'élect.	A M J	91 060	37 308 32 388 32 716	24 178 21 427 20 029	6 150 9 354 7 163	5 434 4 878 4 389	3 134 5 786 4 090	10 486 16 053 12 477	1 098 314 402	3 032 2 719 3 869	240
772	Appareils pour coupure, connexion, etc.	A M J	421 465	179 174 172 273 159 584	98 472 87 179 93 158	43 744 40 706 38 794	11 756 11 119 13 585	5 400 7 018 5 349	72 377 72 671 58 934	4 198 5 414 3 554	6 152 6 692 11 280	192
773	Équipement pour distribution d'électricité	A M J	127 746	37 606 44 990 45 564	37 978 47 486 33 821	13 169 14 697 14 707	161 89 75	2 288 2 313 2 394	31 872 29 229 25 446	1 972 2 095 1 375	1 599 2 542 1 349	1 101
774	Appar. électricité médicale et de radiologie	A M J	82 919	50 014 53 841 47 569	7 641 7 606 9 324	2 294 2 877 3 128	3 739 5 048 4 993	1 982 2 071 1 145	12 247 10 496 12 477	18 8 50	4 980 6 123 8 558	4
775	Machines et appareils à usage domestique	A M J	159 465	61 049 64 391 61 633	26 389 20 972 24 717	41 091 41 766 47 755	5 822 5 907 6 033	1 403 1 900 1 919	12 721 12 957 11 977	1 191 447 661	9 614 10 674 13 069	185
776	Lampes et tubes électroniques, etc.	A M J	211 169	82 540 75 752 68 348	41 722 38 597 40 107	17 506 21 712 29 845	661 432 620	1 511 2 325 1 441	57 112 49 246 38 849	9 508 7 084 5 762	546 449 654	63
778	Autres machines et appar. élect., n.d.a.	A M J	330 009	146 741 159 588 136 613	56 351 50 429 57 515	35 307 36 844 44 332	14 699 13 219 15 591	6 670 7 906 8 594	63 478 58 164 57 530	1 090 1 076 1 844	5 660 5 594 7 144	13

Quantity in 1000 kg

Quantites en 1000 kg

SITC CTC Rev 2	Products - Produits	1985	EUR 10	Deutsch- land	France	Italia	Nederland	Belg.-Lux	United Kingdom	Ireland	Danmark	Ελλάδα
781	Passenger motor vehicles, excluding buses	A	185 901	113 710	38 285	8 789	2 290	11 047	11 447		333	
		M		114 751	29 048	12 299	2 683	20 364	15 027		421	
		J		110 798	27 103	8 973	2 376	14 418	8 793	3	715	
782	Lorries, special motor vehicles, n.e.s.	A	52 746	23 400	12 072	7 041	1 604	1 575	6 553		499	2
		M		26 418	11 375	7 957	1 841	3 901	7 590		621	
		J		22 128	11 788	9 206	1 980	2 435	6 083		570	
783	Road motor vehicles, n.e.s.	A	10 895	5 534	1 617	1 488	476	712	955		93	20
		M		6 193	1 811	1 434	965	335	865		153	
		J		8 678	1 948	1 966	645	851	709		68	
784	Motor vehicle parts and accessories, n.e.s.	A	150 710	53 791	44 616	21 921	1 932	3 877	23 201		1 339	33
		M		67 200	39 904	23 386	2 238	2 265	24 616		1 296	
		J		58 632	34 071	19 877	2 419	4 559	21 120	14	2 038	
785	Motor and other cycles etc.	A	6 840	1 740	1 876	2 263	128	169	467		197	
		M		1 362	1 929	1 801	129	131	485	1	243	
		J		1 246	2 190	3 704	135	119	268		174	
786	Vehicles n.e.s., not motorized trailers	A	27 083	11 084	4 081	7 135	590	688	1 566	99	1 429	411
		M		12 428	4 818	11 676	1 249	600	1 600	137	1 284	
		J		10 966	6 104	6 843	1 233	1 289	1 354	123	1 453	
791	Railway vehicles and associated equipment	A	12 580	5 737	3 472	632	12	1 012	1 699	16		
		M		9 518	6 316	1 233	118	2 204	1 386	1	9	
		J		3 816	4 999	1 206	1 478	1 402	2 968	36	3	
792	Aircraft and associated equipment	A	1 423	138	872	135	232	21		14	5	6
		M		145	827	70	166	208		13	7	
		J		72	772	78	70	36		4	6	
793	Ships and boats	A	414 006	70 024	152 785	185 477	890	35	3 750	551	485	9
		M		24 393	58 182	930	4 017	98	3 283	1 150	75 046	
		J		29 611	848 228	4 973	1 347	75	17 186		50 713	
812	Sanitary, heating, lighting apparatus	A	18 762	3 332	4 167	7 530	522	324	2 522	4	337	24
		M		3 975	2 681	7 089	613	354	3 053	9	367	
		J		3 274	3 698	6 734	669	526	2 093	3	497	
821	Furniture and parts thereof	A	93 468	25 176	7 264	36 020	2 873	2 080	6 785	13	13 212	45
		M		24 823	5 633	30 068	2 818	2 250	7 116	13	13 110	
		J		24 315	6 676	31 483	2 031	3 582	6 655	12	15 260	
831	Travel goods, handbags and similar	A	1 870	516	261	727	84	34	136	10	107	
		M		560	279	762	72	54	106	14	118	
		J		382	291	805	90	63	121	7	130	
842	Men's outerwear not knitted	A	3 002	450	387	1 288	109	230	399	27	84	28
		M		341	344	835	54	149	443	29	69	
		J		444	327	1 176	84	184	381	17	68	
843	Women's outerwear not knitted	A	3 335	916	639	639	60	56	587	30	296	112
		M		673	552	546	62	33	567	50	188	
		J		600	499	537	65	39	491	54	201	
844	Garments under, not knitted	A	444	83	92	108	8	5	132	5	10	1
		M		140	86	96	4	4	93	3	9	
		J		72	95	69	11	5	87		7	
845	Outerwear, knitted, not elastic	A	2 973	460	211	1 165	48	36	463	24	451	115
		M		408	184	1 197	40	27	534	27	422	
		J		381	198	1 485	97	19	545	58	478	
846	Garments under, knitted or crocheted	A	2 014	796	353	368	66	20	190	22	125	74
		M		774	302	445	60	15	198	21	125	
		J		691	386	497	65	10	170	12	118	
847	Textile clothing accessories, n.e.s.	A	1 393	370	127	677	31	3	157	4	20	4
		M		312	123	653	24	9	168	12	17	
		J		356	96	631	24	20	180	9	17	
848	Headgear, non-textile clothing access.	A	1 473	315	157	373	45	262	273	9	24	15
		M		317	242	330	48	312	229	6	28	
		J		327	205	378	70	171	209	4	35	
851	Footwear	A	10 616	1 131	1 443	6 985	85	35	516	31	246	144
		M		1 080	1 670	7 184	77	53	458	60	203	
		J		1 177	1 881	7 818	79	101	432	42	263	
871	Optical instruments and apparatus	A	244	137	29	12	5	4	52		2	3
		M		141	29	9	5	10	38		2	
		J		152	43	25	6	26	41		3	
872	Medical instruments and appliances	A	2 982	995	352	448	72	101	682	160	172	
		M		1 117	294	468	79	267	719	202	188	
		J		1 085	295	387	68	125	593	166	237	
873	Meters and counters, n.e.s.	A	924	434	150	23	25	5	275		4	8
		M		277	105	50	10	11	247		3	
		J		258	171	33	25	6	192		2	
874	Measuring, checking, controlling instrum.	A	7 217	2 582	835	1 013	247	249	2 048	45	195	3
		M		2 372	920	937	371	313	2 066	60	237	
		J		2 630	3 005	1 083	320	266	1 973	32	288	
881	Photographic apparatus and equipment	A	1 429	665	173	147	39	26	155	22	202	
		M		676	178	217	33	38	157	51	188	
		J		684	193	221	47	28	154	19	180	
882	Photographic and cinematographic supplies	A	10 557	4 028	1 117	275	618	2 778	1 709	7	25	
		M		4 740	1 279	760	462	3 010	2 489	1	32	
		J		3 774	1 374	536	755	2 861	2 033	1	46	
883	Developed cinematographic film	A	93	5	12	14			61		1	
		M		5	14	16		1	53		1	
		J		4	17	3		1	105			
884	Optical goods, n.e.s.	A	515	128	179	122	6	1	56	22	1	
		M		114	181	117	24	5	55	14	1	
		J		111	255	179	10	4	42	18	2	



export  
EXTRA (EUR 10)

COMMERCE DE LA CE  
par groupes de la CTCl

Value in 1000 ECU

Valeurs en 1000 ECU

SITC CTCl Rev. 2	Products - Produits	1985	EUR 10	Deutsch- land	France	Italia	Nederland	Belg.-Lux	United Kingdom	Ireland	Danmark	Ελλάδα
781	Automobiles pour personnes sauf bus	A	1 786 442	1 255 817	256 098	53 140	13 671	65 348	139 996		2 372	
		M		1 305 117	192 372	82 307	15 740	137 450	179 523		2 717	
		J		1 189 901	172 128	63 829	13 116	87 765	103 821	14	5 128	
782	Automobiles p. march. et usages spéciaux	A	279 769	117 416	71 041	39 362	6 987	5 268	37 433		2 258	4
		M		142 967	61 254	40 661	8 481	15 855	40 614		3 448	
		J		125 037	67 559	50 972	7 489	9 473	33 245		2 806	
783	Véhicules automobiles routiers, n.d.a.	A	76 195	44 901	8 412	9 155	2 174	6 258	4 795		420	80
		M		48 127	10 887	8 541	4 322	2 409	3 639		612	
		J		70 424	13 440	12 719	4 056	5 920	3 853		178	
784	Parties véhicules automobiles routiers	A	895 651	370 688	249 192	85 868	6 420	14 273	164 549	4	4 574	83
		M		445 431	202 842	100 417	7 429	11 631	176 721	36	4 511	
		J		387 655	189 167	89 828	7 758	17 919	159 578	70	5 841	
785	Motocycles, vélocipèdes avec ou sans moteur	A	58 887	14 046	15 250	20 896	1 104	1 320	4 490	1	1 780	
		M		10 864	15 420	18 803	1 016	1 090	4 806	27	2 368	
		J		10 583	18 692	32 980	1 168	1 122	3 021	7	1 583	
786	Véhicules non motorisés, remorques	A	91 371	34 375	27 756	13 783	1 771	1 483	7 070	449	4 088	596
		M		41 754	18 226	17 423	4 081	1 707	4 896	609	3 719	
		J		35 531	21 436	13 043	4 109	2 538	3 904	548	4 271	
791	Véhicules et matériel pour chemins de fer	A	80 548	23 629	30 011	15 800	170	1 386	8 101	1 437	14	
		M		40 063	30 563	4 126	969	2 167	6 573	17	187	
		J		17 802	28 153	15 023	2 313	1 488	10 853	524	15	
792	Appareils de navigation aérienne	A	532 306	32 080	365 948	31 505	96 989	4 708	24 750	459	458	159
		M		25 498	416 457	28 434	24 750	108 327	108 327	602	1 614	
		J		20 119	442 869	32 268	41 046	13 375	13 375	463	1 236	
793	Bateaux	A	175 178	61 156	63 117	22 370	6 630	266	12 075	3 178	2 557	3 829
		M		60 858	71 404	10 037	11 676	238	22 713	6 422	16 911	
		J		26 647	27 341	42 879	12 672	599	54 518		234 956	
812	App. sanit. hygiénique, chauffage, éclairage	A	92 977	23 468	18 199	30 039	3 210	1 682	13 973	330	1 958	118
		M		25 521	15 097	27 498	3 657	1 913	15 282	654	2 190	
		J		22 992	15 108	30 563	3 889	2 527	14 484	272	2 671	
821	Meubles et leurs parties et pièces	A	365 888	93 739	41 740	136 238	9 808	8 479	33 846	98	41 698	242
		M		91 199	34 037	114 136	9 772	7 229	34 947	112	42 594	
		J		89 485	38 327	126 737	7 084	8 498	32 673	134	50 097	
831	Articles voyage, sacs à main et similaire	A	58 014	10 259	14 028	28 534	1 013	410	2 529	151	1 078	12
		M		9 301	13 895	29 883	904	710	1 966	194	1 269	
		J		8 876	14 127	29 178	1 038	776	1 845	102	1 281	
842	Vêtements dessus hommes, sauf bonneterie	A	99 719	16 777	15 504	46 222	1 971	3 474	10 692	1 023	3 340	716
		M		10 347	13 068	32 217	1 427	3 001	12 496	997	2 590	
		J		10 613	12 358	36 560	1 175	3 064	12 379	371	2 209	
843	Vêtements dessus femmes, sauf bonneterie	A	197 727	50 629	47 780	53 353	1 959	2 547	23 194	1 259	14 096	2 910
		M		30 222	34 032	34 474	1 827	1 398	23 572	2 255	7 285	
		J		26 933	33 728	26 941	1 834	1 432	22 510	2 099	6 264	
844	Sous-vêtements, sauf bonneterie	A	20 578	3 257	5 631	7 002	197	289	3 574	126	483	19
		M		3 061	4 480	5 169	173	172	2 729	78	384	
		J		1 698	4 192	2 975	132	237	2 240	6	272	
845	Vêtements dessus bonneterie non élast.	A	120 936	21 298	11 379	47 290	1 442	738	19 233	838	15 396	3 322
		M		15 483	8 150	41 586	1 418	719	21 749	1 034	13 693	
		J		15 157	8 664	53 401	2 400	545	25 366	2 080	13 004	
846	Sous-vêtements de bonneterie	A	49 327	16 885	10 552	7 017	1 377	363	5 933	1 007	4 517	1 676
		M		15 867	9 836	8 802	1 418	461	6 339	940	4 206	
		J		13 488	11 086	8 344	1 708	329	5 242	573	3 924	
847	Accessoires du vêtement en textile, n.d.a.	A	38 294	7 618	6 285	17 439	564	83	5 486	87	668	64
		M		7 117	6 292	16 378	426	207	5 879	249	562	
		J		8 394	5 431	17 395	716	328	6 144	190	532	
848	Vêtements en mat. n. textile: coiffures	A	41 833	11 586	7 446	12 736	833	1 628	5 236	90	1 393	885
		M		19 328	7 623	13 646	871	1 989	5 529	74	1 914	
		J		15 065	11 651	15 874	1 175	1 612	5 585	133	2 724	
851	Chaussures	A	218 461	24 720	28 852	143 191	992	734	9 928	623	5 213	4 208
		M		24 200	30 386	151 004	910	1 036	10 183	1 301	4 468	
		J		28 710	37 523	170 948	821	2 140	9 322	941	6 048	
871	Appareils et instruments d'optique	A	33 168	18 975	5 829	804	1 625	221	5 401		242	71
		M		20 422	4 113	715	467	254	5 128	35	373	
		J		17 862	3 769	646	2 754	482	4 108		286	
872	Instruments et appareils médico-chirurg.	A	134 862	66 135	16 302	7 199	3 075	3 279	27 235	7 590	4 044	3
		M		66 895	12 485	8 981	4 409	6 112	31 607	7 281	4 748	
		J		68 317	13 396	8 706	3 511	2 543	25 876	7 454	4 645	
873	Compteurs et instruments de mesure	A	15 539	6 987	2 453	700	528	75	4 514	4	203	75
		M		6 259	1 823	635	458	268	4 409	17	171	
		J		6 235	2 986	1 064	619	84	3 596	8	151	
874	Instruments de mesure, vérification, etc.	A	509 790	179 608	78 817	29 291	24 256	4 348	166 275	6 763	20 399.	33
		M		212 800	77 452	32 004	30 027	6 014	172 558	6 828	23 493	
		J		170 953	94 535	35 457	31 347	4 549	157 242	6 398	26 362	
881	Appareils et équipement photographiques	A	58 316	32 332	7 945	4 660	1 714	669	6 067	442	4 487	
		M		32 398	8 232	5 666	2 039	947	8 509	1 493	4 580	
		J		32 985	10 340	6 035	2 211	912	6 287	541	4 601	
882	Produits photo- et cinématographiques	A	135 720	37 407	14 425	1 559	13 348	45 360	22 618	277	724	2
		M		42 841	17 688	10 700	12 068	44 619	35 834	29	807	
		J		39 056	17 422	5 632	15 828	42 891	31 560	68	1 154	
883	Films cinéma, impressionnés et développés	A	5 361	317	1 084	869	18	17	2 921		70	65
		M		288	967	1 120	8	46	2 611		72	
		J		241	1 647	334	21	82	4 424		61	
884	Eléments d'optique: articl. de lunetterie	A	84 509	30 892	21 973	17 416	1 041	92	7 771	5 008	308	8
		M		27 957	20 750	13 850	1 796	214	7 085	3 341	383	
		J		28 611	20 686	14 211	1 396	206	6 278	5 136	408	

EC TRADE  
by SITC groups

export  
EXTRA (EUR 10)

Quantity in 1000 kg

Quantites en 1000 kg

SITC CTCI Rev. 2	Products - Produits	1985	EUR 10	Deutsch- land	France	Italia	Nederland	Beig.-Lux	United Kingdom	Ireland	Danmark	Ελλάδα
885	Watches and clocks	A	830	590	90	74	14	18	35	4	4	1
		M		607	88	119	15	4	37	4	4	
		J		639	199	105	20	2	31	12	4	
892	Printed matter	A	37 546	15 307	4 805	4 027	2 158	1 227	8 631	87	1 168	136
		M		14 536	4 992	3 539	1 357	1 642	9 306	94	1 364	
		J		14 792	5 025	4 783	1 507	1 741	8 719	113	1 680	
893	Articles of plastic, n.e.s.	A	46 858	15 651	6 467	7 579	2 528	2 072	7 783	282	4 055	441
		M		16 563	5 380	7 740	2 610	2 623	8 419	399	4 083	
		J		15 666	7 087	8 883	2 636	2 101	7 381	292	5 357	
894	Toys, games and sporting goods	A	12 573	3 128	2 301	3 607	605	310	2 081	153	377	11
		M		3 550	2 035	3 602	686	228	2 142	87	382	
		J		3 453	2 333	4 157	448	302	2 132	58	444	
895	Office and stationery supplies, n.e.s.	A	5 155	1 287	1 155	772	289	26	1 465	8	151	2
		M		1 301	1 577	897	324	96	1 566	11	100	
		J		1 215	1 465	1 039	260	91	1 295	10	132	
896	Works of art and antiques	A	1 077	47		36	18	48	821	17	90	
		M		55		129	36	11	825	28	78	
		J		47		49	20	40	877	27	61	
897	Jewellery, goldsmiths' wares	A	209	45	26	87	2	1	39	2	3	4
		M		38	29	105	4	1	35	2	4	
		J		45	26	90	2	2	30	2	5	
898	Musical instruments and parts	A	4 492	2 017	294	593	157	63	1 248	52	59	9
		M		2 259	563	506	143	48	1 102	61	59	
		J		1 757	431	522	142	89	1 075	95	70	
899	Other manufactured goods, n.e.s.	A	7 019	1 867	1 384	2 011	307	203	919	44	270	14
		M		1 799	1 336	2 157	544	214	864	58	248	
		J		1 736	1 451	1 679	425	273	715	64	260	
911	Postal packages, n.e.s.	A	133			2	15			116		
		M				1	16			167		
		J				2	16			171		
931	Special transactions and commodities, n.e.s.	A	13 097	5 350	575		2 587			4 224	361	
		M		7 687			3 404	18		4 790	408	
		J		5 825	1		3 682	10		1 338	483	
941	Zoo animals, dogs, cats and the like	A	55	16	4	9	13	1	4	5	3	
		M		19	3	5	19		11	1	3	
		J		36	4	22	9	1	11	2	2	
951	Firearms of war and ammunition	A	292	102	68	71		9	19		22	1
		M		92	48	27		22	5		6	
		J		51	44	65		8	14		21	
961	Coin excluding gold, not legal tender	A	301	70					231			
		M		440	9				385			
		J		192					311			
971	Gold, non-monetary	A	17	15	1			1				
		M		12	2			1				
		J		18	2			1				
972	Gold coin	A	1	1								
		M		1								
		J		1				1				

**export  
EXTRA (EUR 10)**
**COMMERCE DE LA CE  
par groupes de la CTCI**

Value in 1000 ECU

Valeurs en 1000 ECU

SITC CTCI Rev. 2	Products - Produits	1985	EUR 10	Deutsch- land	France	Italia	Nederland	Belg.-Lux	United Kingdom	Ireland	Danmark	Ελλάδα
885	Horlogerie	A	60 719	27 217	18 391	9 223	1 102	517	3 829	56	345	39
		M		29 208	18 342	9 448	2 021	258	3 754	50	278	
		J		30 116	20 036	9 308	1 727	404	6 604	197	415	
892	Imprimés	A	226 068	80 057	38 645	15 860	8 745	4 702	69 656	659	7 342	402
		M		78 204	39 111	17 071	8 873	7 850	76 412	1 052	7 981	
		J		71 050	40 114	18 626	10 705	8 864	76 771	653	9 591	
893	Ouvrages, n.d.a., en matières plastiques	A	212 963	76 799	33 133	31 049	10 803	8 060	33 935	1 226	16 977	981
		M		79 260	27 355	32 174	10 477	8 911	37 788	1 968	17 508	
		J		74 906	32 741	36 350	11 254	9 380	29 909	1 259	22 261	
894	Voitures d'enfants, articles de sport, jouets	A	118 929	32 388	25 830	26 389	4 240	4 148	20 529	2 555	2 782	68
		M		35 031	22 210	27 178	5 383	2 963	20 813	1 218	3 485	
		J		35 165	27 777	35 876	4 262	2 951	17 909	886	3 416	
895	Papeterie, fournitures de bureau	A	53 543	21 307	9 636	5 902	1 266	374	13 408	560	999	91
		M		21 915	9 376	6 577	1 572	718	10 356	591	782	
		J		20 793	9 584	7 634	1 308	696	10 858	707	932	
896	Objets d'art et antiquités	A	148 731	23 783	25 211	1 448	2 026	1 840	92 444	126	1 847	6
		M		12 774	17 681	3 368	3 651	1 236	98 728	305	1 056	
		J		39 216	21 315	2 353	3 104	1 582	87 231	290	1 578	
897	Bijouterie, joaillerie, orfèvrerie	A	322 776	41 759	32 873	220 319	3 569	2 253	18 079	196	1 414	2 314
		M		41 570	29 372	251 659	2 543	1 704	19 119	270	1 527	
		J		31 103	26 707	220 936	1 301	9 109	32 340	251	1 311	
898	Instruments de musique et accessoires	A	99 871	42 673	10 596	10 022	4 527	1 820	24 932	2 184	2 880	237
		M		47 296	11 207	8 470	5 419	1 634	23 634	2 812	3 444	
		J		38 519	13 188	9 055	5 306	2 212	22 682	3 942	2 409	
899	Autres articles manufacturés, n.d.a.	A	84 210	25 375	20 575	12 476	4 883	2 084	12 647	690	5 061	419
		M		27 240	20 165	13 706	4 569	2 212	13 673	589	5 182	
		J		24 448	21 350	11 632	4 717	2 934	12 015	979	7 130	
911	Colis postaux non classés ailleurs	A	11 137		5 607	164	1 628			3 738		
		M			5 935	109	1 922			5 354		
		J			5 096	147	1 710			4 944		
931	Transactions spéciales et articles n.d.a.	A	98 172	43 130	4 545	3	1 888		34 630	11 674	2 302	
		M		48 858			2 543	224	30 324	10 741	2 713	
		J		46 251	292		2 743	168	38 303	10 452	2 878	
941	Animaux zoo, chiens, chats, similaires	A	1 601	459	122	17	416	139	233	71	144	
		M		419	83	23	407	65	313	32	106	
		J		831	82	70	315	153	259	50	79	
951	Armurerie et munitions de guerre	A	38 866	3 793	30 161	3 477	8	585	284		551	7
		M		3 202	1 354	1 568	3	758	234		410	
		J		2 734	1 295	1 262	29	525	439		487	
961	Monnaies non en circul. sauf pièces d'or	A	1 743	523				67	1 146		7	
		M		2 658	1 969		19	1	2 283		1	
		J		1 066	24		9		1 692			
971	Or, non monétaire	A	85 792	46 428	15 789	739	1 009	19 962	1 666	1	188	
		M		50 152	19 665	626	290	14 358	2 565		194	
		J		25 624	24 315	1 030	1 683	15 630	2 453		241	
972	Monnaies d'or	A	13 644	7 462			1 591	4 497	15		79	
		M		7 882			20	6 267	109		14	
		J		11 464			269	12 233	89			

TRENDS IN TRADE  
of the main non-EC countries

Value in Mio USD

Period Periode	Island Islande		Norway Norvège		Sweden Suede		Finland Finlande		Switzerland Suisse		
	World	EUR 10	Monde	EUR 10	World	EUR 10	Monde	EUR 10	World	EUR 10	
<b>import</b>											
1983	II	200,4	87,1	3 434,0	1 508,8	6 127,6	3 228,1	3 178,4	1 131,2	7 453,1	4 878,6
	III	207,5	87,7	2 966,1	1 359,8	6 022,3	3 004,1	3 139,6	984,2	6 843,6	4 510,8
	IV	241,3	110,9	3 525,1	1 607,4	7 181,5	3 836,9	3 477,1	1 087,0	7 455,1	4 853,1
1984	I	188,4	90,3	3 734,4	1 679,2	6 646,2	3 569,2	2 896,5	1 068,2	7 890,0	5 246,9
	II	250,4	116,4	3 520,6	1 612,5	6 552,6	3 453,5	3 238,6	1 111,1	7 548,4	5 107,2
	III	202,2	99,2	3 138,2	1 404,9	5 937,7	3 072,6	3 149,3	1 094,3	6 878,5	4 663,0
	IV	221,9		3 490,8	1 633,4	6 843,5	3 678,1	3 101,8	1 111,9	7 204,5	4 837,5
1985	I	203,0		3 424,8	1 628,9	6 587,9	3 558,6	2 780,1	1 066,5	6 679,8	4 501,1
	II			3 551,7	1 659,7			3 316,2	1 213,6	7 435,2	5 056,8
1984	A	66,6	30,6	1 036,7	486,5	2 185,3	1 193,4	1 069,3	393,1	2 514,0	1 691,7
	M	86,2	40,3	1 230,3	587,4	2 286,2	1 213,6	1 075,9	347,3	2 643,1	1 840,1
	J	97,6	45,5	1 253,6	538,6	2 081,1	1 046,5	1 093,4	370,7	2 391,3	1 575,4
	J	70,7	34,4	860,2	387,9	1 679,1	870,6	1 191,8	391,9	2 486,7	1 711,1
	A	64,2	34,6	1 163,2	540,4	2 094,4	1 063,8	1 014,6	355,3	2 218,0	1 454,7
	S	67,3	30,2	1 114,8	476,6	2 164,2	1 138,2	942,9	347,1	2 173,8	1 497,2
	O	14,9	6,2	1 267,3	578,8	2 407,2	1 307,4	1 057,2	382,1	2 627,3	1 756,7
	N	104,0		1 292,6	598,2	2 340,3	1 225,7	1 018,2	341,3	2 442,2	1 666,1
	D	103,0		930,9	456,4	2 096,0	1 145,0	1 026,4	388,5	2 135,0	1 414,7
	J	56,0		1 077,6	482,3	2 180,2	1 182,9	1 069,0	351,4	2 117,8	1 377,6
	F	76,0		1 105,2	561,5	2 018,0	1 098,4	698,3	296,7	2 132,6	1 467,3
1985	M	71,0		1 242,0	585,1	2 389,7	1 277,3	1 012,8	418,4	2 429,4	1 656,2
	A			1 134,5	534,7	2 423,6	1 306,2	1 099,7	438,5	2 526,2	1 728,4
	M			1 220,9	553,4			1 106,1	388,7	2 460,9	1 672,6
	J			1 196,3	571,6			1 110,4	386,4	2 448,1	1 655,8
	J			1 160,9	574,1			1 106,4	390,6	2 757,2	1 943,3
	A										
<b>export</b>											
1983	II	184,7	61,7	4 514,9	3 215,7	6 836,0	3 243,8	3 143,3	1 143,1	6 407,3	3 178,7
	III	200,1	67,4	4 172,0	2 867,0	6 004,9	2 972,8	2 877,5	1 083,2	5 962,3	2 887,0
	IV	187,9	73,3	4 909,7	3 254,3	7 433,4	3 551,4	3 383,4	1 184,9	6 947,0	3 367,5
1984	I	170,1	63,1	5 012,6	3 559,1	7 795,5	3 740,8	3 420,8	1 263,7	6 569,0	3 315,2
	II	194,5	72,2	4 785,0	3 336,6	7 338,4	3 614,7	3 436,2	1 347,2	6 759,7	3 543,7
	III	187,2	66,2	4 261,2	2 858,3	6 265,0	3 084,2	3 177,1	1 154,2	5 876,1	2 927,9
	IV	210,4		4 881,6	3 480,2	7 696,3	3 546,5	3 445,1	1 341,6	6 646,3	3 239,0
1985	I	165,0		4 542,5	3 234,7	6 765,2	3 241,7	2 968,1	1 106,3	5 809,7	3 000,7
	II			4 649,2	3 250,6			3 464,0	1 218,3	6 579,0	3 293,6
1984	A	61,6	18,5	1 512,2	1 054,1	2 370,8	1 170,9	1 201,8	479,8	2 210,7	1 160,4
	M	65,0	29,5	1 595,4	1 146,0	2 553,1	1 244,7	1 138,9	433,3	2 393,5	1 259,0
	J	67,9	24,2	1 677,4	1 136,5	2 414,5	1 199,1	1 095,5	434,1	2 155,5	1 124,3
	J	70,0	20,9	1 531,8	992,6	1 814,8	861,6	1 069,0	376,4	2 126,2	1 047,6
	A	61,4	20,7	1 397,3	1 006,7	2 080,8	1 059,1	1 000,2	384,3	1 807,2	878,1
	S	55,8	24,6	1 332,1	859,0	2 369,4	1 163,5	1 107,9	393,5	1 942,7	1 002,2
	O	20,4	10,5	1 575,1	1 088,9	2 635,9	1 259,8	1 213,0	541,0	2 255,7	1 148,0
	N	101,0		1 737,4	1 231,1	2 707,7	1 252,4	1 164,0	410,3	2 368,4	1 168,8
	D	89,0		1 569,1	1 160,2	2 352,7	1 034,3	1 068,1	390,3	2 022,2	922,2
	J	56,0		1 538,1	1 168,5	2 184,2	1 090,8	1 040,3	383,8	1 838,0	973,6
	F	51,0		1 378,5	932,2	2 061,9	997,8	961,3	339,1	1 894,9	957,3
1985	M	58,0		1 625,9	1 134,0	2 519,1	1 153,1	966,5	383,4	2 076,8	1 069,8
	A			1 639,7	1 147,6	2 458,0	1 221,0	1 103,5	392,5	2 169,6	1 075,1
	M			1 574,2	1 134,9			1 283,3	449,0	2 208,9	1 113,8
	J			1 435,3	968,1			1 077,2	376,8	2 200,5	1 104,7
	J			1 593,2	1 160,3			1 168,4	381,2	2 383,6	1 216,0
	A										

EVOLUTION DU COMMERCE  
des principaux pays tiers

Valeurs en Mio USD

Period Période	Austria Autriche		Portugal		Spain Espagne		Yougoslavia Yougoslavie		Turkey Turquie		
	World	EUR 10	Monde	EUR 10	World	EUR 10	Monde	EUR 10	World	EUR 10	
<b>import</b>											
1983	II	4 787,0	3 016,5	2 179,9	869,2	7 712,9	2 541,8	2 125,1	660,0	2 109,5	640,0
	III	4 611,6	2 854,8	1 899,1	776,0	6 106,5	1 931,8	2 201,9	662,8	2 063,2	563,4
	IV	5 172,2	3 232,0	2 286,3	859,0	7 644,1	2 340,6	2 564,4	804,5	2 687,9	720,3
1984	I	4 809,3	2 973,4	1 926,7	682,6	7 427,0	2 429,3	2 529,7	754,9	2 164,8	691,2
	II	5 130,1	3 102,5	2 104,6	764,7	7 327,9	2 510,8	2 636,2	806,7	2 624,9	793,0
	III	4 836,2	2 922,5	1 993,0	723,7	6 658,5	2 031,8	2 461,2	669,6	2 628,5	593,9
	IV	4 893,8	2 919,7	2 152,2	777,3	7 418,5	2 664,1	2 249,2	681,6	3 259,4	849,3
1985	I	4 484,7	2 699,7	1 689,2	667,5	6 865,8	2 379,7	2 087,4	613,0	2 293,9	684,8
	II	5 140,2	3 088,1			7 568,4	2 639,6				
1984	A	1 777,1	1 087,8	685,3	234,2	2 267,6	758,2	863,9	251,0	918,6	250,5
	M	1 834,9	1 112,6	838,4	297,5	2 705,0	971,7	947,2	270,1	869,4	294,6
	J	1 518,1	902,1	580,9	233,0	2 355,3	780,9	825,1	285,6	836,9	247,9
	J	1 720,4	1 058,0	740,9	276,9	2 894,4	844,9	822,8	270,0	880,3	190,5
	A	1 589,2	926,8	647,0	249,1	1 812,1	567,5	852,5	225,4	813,5	222,9
	S	1 526,6	937,7	605,1	197,7	1 952,0	619,4	785,9	174,2	934,7	180,5
	O	1 734,0	1 081,6	705,2	278,1	2 581,6	865,6	738,9	223,5	924,3	235,5
	N	1 768,7	1 041,4	745,5	250,2	2 517,0	942,4	651,6	170,7	974,3	258,3
	D	1 391,1	796,7	701,5	249,0	2 319,9	856,1	858,7	287,4	1 360,8	355,5
	J	1 368,0	816,3	542,5	204,5	2 453,9	744,8	863,0	225,2	690,7	213,6
	F	1 492,2	920,5	592,3	224,5	2 226,5	801,7	614,3	190,4	679,8	218,9
	M	1 624,5	962,9	554,4	238,5	2 185,4	833,2	610,1	197,4	923,4	252,3
	A	1 804,7	1 088,9	550,3	222,4	2 537,0	927,7	820,7	241,6	861,5	255,5
M	1 631,7	969,6	768,8	272,2	2 659,1	888,4	712,5	200,0			
J	1 703,8	1 029,6			2 372,3	823,5					
J											
A											
<b>export</b>											
1983	II	3 930,6	2 127,0	1 180,4	720,1	5 097,6	2 440,6	1 744,0	425,8	1 315,7	460,9
	III	3 641,5	1 948,7	1 169,4	664,2	4 386,4	2 106,9	1 814,0	439,4	1 234,1	473,8
	IV	3 964,5	2 084,8	1 397,7	842,5	5 492,7	2 595,4	2 070,5	516,2	1 819,9	558,3
1984	I	4 010,5	2 222,6	1 264,5	738,1	6 098,6	3 012,8	2 260,6	599,8	1 855,0	698,5
	II	3 995,8	2 140,3	1 331,7	763,8	6 315,6	3 180,2	2 311,4	635,5	1 674,3	618,1
	III	3 728,3	1 960,6	1 343,4	761,8	5 214,8	2 340,8	1 834,6	447,6	1 542,5	644,3
	IV	4 008,9	2 095,8	1 530,9	888,8	5 933,1	3 030,7	2 040,8	506,1	2 061,8	770,8
1985	I	3 805,0	2 067,9	1 306,0	743,2	5 389,2	2 913,1	1 649,7	508,2	1 712,7	633,6
	II	4 189,4	2 243,4			5 755,7	2 845,6				
1984	A	1 300,2	707,3	386,6	234,4	1 948,9	1 026,3	797,5	208,0	612,3	245,4
	M	1 420,9	762,0	487,3	277,5	2 197,8	1 087,4	801,7	240,5	540,5	198,7
	J	1 274,7	671,0	457,8	251,9	2 168,9	1 066,5	712,2	187,0	521,5	174,0
	J	1 320,8	701,5	489,5	285,7	2 054,1	960,1	677,3	174,9	437,2	159,5
	A	1 149,0	575,8	423,2	208,6	1 482,9	593,4	579,3	122,1	580,7	257,5
	S	1 258,5	683,3	430,7	267,5	1 677,8	787,3	578,0	150,6	524,6	227,3
	O	1 367,8	754,9	550,4	301,8	1 971,5	1 008,0	654,1	183,0	639,9	266,3
	N	1 375,8	741,8	513,6	302,7	1 934,5	995,6	554,8	136,7	652,4	247,4
	D	1 265,3	599,1	466,9	284,3	2 027,1	1 027,1	831,9	186,4	769,5	257,1
	J	1 228,4	698,0	391,0	222,3	1 826,3	967,0	552,4	109,4	600,4	222,5
	F	1 199,6	642,4	410,3	240,1	1 733,0	959,4	505,1	155,8	495,4	181,8
	M	1 377,0	727,5	504,7	280,8	1 829,9	986,7	592,2	243,0	616,9	229,3
	A	1 401,4	774,7	448,7	264,0	1 786,8	936,5	702,0	172,4	570,0	210,5
M	1 392,7	742,0	495,8	288,6	2 211,6	1 052,8	582,6	149,2			
J	1 395,3	726,7			1 757,3	856,3					
J											
A											

TRENDS IN TRADE  
of main non-EC countries

Value in Mio USD

Period Période	Poland Pologne		Czechoslovakia Tchécoslovaquie		Rep. of South Africa Rep. d'Afrique du Sud		United States Etats-Unis		Canada		
	World	EUR 10	World	EUR 10	World	EUR 10	World	EUR 10	World	EUR 10	
<b>import</b>											
<b>fob</b>											
1983	II	2 702,9	423,2	3 956,4	338,9	3 824,4	1 347,4	63 503,7	11 110,5	15 505,3	1 163,6
	III	2 409,0	392,6	3 948,2	311,5	3 907,3	1 514,9	66 378,8	11 388,8	15 246,3	1 224,3
	IV	3 007,0	523,1	4 938,8	520,1	4 564,1	1 599,8	70 113,2	11 269,1	16 978,1	1 369,2
1984	I	2 227,1	392,7	4 304,1	329,4	4 570,6	1 654,6	79 345,9	14 263,5	18 138,6	1 580,4
	II	2 669,0	480,6	4 487,5	345,6	4 359,5	1 683,7	80 731,2	13 826,9	19 488,3	1 615,5
	III	2 552,0	441,5	4 361,0	323,9	4 021,8	1 549,1	86 460,2	15 373,6	18 192,2	1 532,0
	IV	2 751,0	516,3	4 898,0	519,1	3 507,4	1 410,2	79 188,2	13 895,8	18 075,3	1 635,6
1985	I			3 861,0	274,0			83 501,6	15 267,2	17 959,6	1 452,8
	II							88 009,2	16 573,8	20 065,1	1 855,1
1984	A	831,0	155,4	1 378,5	91,6	1 360,8	522,4	28 159,6	5 078,3	6 258,0	531,9
	M	896,0	160,5	1 549,0	112,0	1 604,6	582,8	26 607,3	4 458,4	6 894,4	592,3
	J	942,0	164,7	1 560,0	142,0	1 394,1	578,5	25 964,4	4 290,2	6 335,9	491,3
	J	860,0	156,4	1 213,0	79,1	1 292,9	504,7	31 565,1	5 638,0	5 920,2	510,2
	A	920,0	161,4	1 574,0	101,1	1 694,1	578,8	27 042,6	4 722,8	6 321,6	584,7
	S	772,0	123,7	1 574,0	143,7	1 034,8	465,6	27 852,6	5 012,8	5 950,4	437,1
	O	782,0	132,6	1 357,0	91,9	1 308,8	512,9	27 530,0	4 427,3	6 488,2	537,1
	N	925,0	157,0	1 420,0	133,0	1 254,5	541,1	27 295,6	4 943,0	6 176,3	582,4
	D	1 044,0	226,7	2 121,0	294,2	944,1	356,2	24 362,6	4 525,5	5 410,8	516,1
1985	J	454,0	68,5	1 032,0	39,0	1 201,9	401,0	28 835,8	5 480,1	5 940,0	501,6
	F	542,0	106,2	1 156,0	88,0	845,2	363,4	25 941,2	4 468,6	5 740,1	438,9
	M			1 673,0	147,0			28 724,7	5 318,5	6 279,5	512,3
	A							28 571,7	5 076,2	6 742,8	603,6
	M							29 302,1	5 712,8	6 806,6	642,3
	J							30 135,5	5 784,8	6 515,7	609,2
	J										
	A										
<b>export</b>											
1983	II	3 194,0	714,3	4 084,3	383,1	4 749,2	882,1	50 504,3	11 142,4	19 142,7	1 354,6
	III	2 608,0	611,6	3 968,9	356,1	4 648,6	866,5	48 380,1	10 172,0	17 281,9	1 306,1
	IV	3 227,4	673,7	4 242,6	467,4	4 342,0	717,6	51 577,8	10 999,8	20 390,3	1 573,6
1984	I	2 596,0	569,8	4 783,2	436,2	4 598,5	828,7	53 788,3	12 199,2	20 601,8	1 313,2
	II	2 975,0	711,5	4 477,1	444,3	4 554,4	870,1	54 901,5	11 606,2	22 873,1	1 401,3
	III	2 798,0	646,5	3 960,5	312,9	4 105,9	710,6	53 276,2	11 038,9	21 188,0	1 309,0
	IV	3 133,0	641,0	4 774,6	427,8	4 118,5	717,2	55 922,1	12 131,2	22 214,5	1 454,5
1985	I			4 164,0	380,0			56 871,0		21 111,3	1 257,1
	II									23 107,0	1 241,3
1984	A	837,0	210,2	1 106,1	109,9	1 340,9	247,4	17 782,7	3 896,9	7 079,9	417,2
	M	1 037,0	236,6	1 437,0	149,0	1 714,2	363,1	18 737,5	3 872,6	8 020,0	539,4
	J	1 101,0	264,7	1 934,0	185,4	1 499,3	259,6	18 381,3	3 836,7	7 773,2	444,7
	J	889,0	213,8	974,0	91,6	1 427,9	215,0	18 363,4	3 691,3	7 071,8	425,1
	A	923,0	195,8	1 159,3	115,2	1 513,3	300,1	17 311,7	3 543,6	6 899,3	429,6
	S	986,0	236,9	1 827,2	106,1	1 164,7	195,5	17 601,1	3 804,0	7 216,9	454,3
	O	846,0	179,7	1 055,9	110,1	1 568,7	270,4	18 611,5	4 149,2	7 704,4	551,2
	N	1 018,0	221,9	1 417,1	132,4	1 464,4	234,3	18 174,9	3 869,0	7 709,7	484,4
	D	1 269,0	239,4	2 301,6	185,3	1 085,4	212,5	19 135,7	4 113,0	6 800,4	418,9
1985	J	451,0	120,8	764,0	77,0	1 292,6	228,9	19 401,0		6 940,5	470,6
	F	510,0	140,0	1 175,0	111,0	1 246,4	238,8	17 142,0		6 638,0	353,6
	M			2 225,0	192,0			20 328,0		7 532,8	432,9
	A									7 626,2	399,6
	M									7 885,3	425,9
	J									7 595,5	415,8
	J										
	A										

EVOLUTION DU COMMERCE  
des principaux pays tiers

Valeurs en Mio USD

Period Période	Israel Israël		Japan Japon		T'ai-wan Taiwan		Hong-Kong		Australia Australie		
	World	EUR 10	Monde	EUR 10	World	EUR 10	Monde	EUR 10	World	EUR 10	
<b>import</b>											
<b>fob</b>											
1983	II	2 134,0	893,0	30 367,3	2 146,9	4 604,5	420,4	5 999,3	707,4	4 542,9	928,6
	III	2 070,1	821,4	30 127,7	2 020,2	5 192,0	495,3	6 063,2	695,6	5 173,5	1 092,3
	IV	2 232,5	899,2	34 385,5	2 171,7	5 964,9	535,1	6 776,5	719,1	5 123,0	1 110,7
1984	I	2 084,3	896,6	34 470,0	2 238,7	5 053,9	438,4	6 257,7	727,6	5 679,2	1 183,2
	II	2 044,7	860,8	34 527,5	2 360,3	5 623,0	493,3	7 264,8	769,8	5 831,7	1 241,4
	III	2 080,1	850,7	33 958,9	2 440,3	5 692,6	500,7	7 336,0	792,6	6 081,0	1 238,6
	IV	2 040,0	862,2	33 509,4	2 293,6	5 589,6	483,0	7 704,1	827,3	5 836,0	1 114,3
1985	I	1 977,2	805,3	32 494,9	2 055,2	4 957,1	428,1	6 920,8	777,4	5 595,8	1 164,4
	II	2 114,0	912,1	32 111,7	2 113,4						
1984	A	590,7	274,6	11 339,8	736,4	1 816,5	163,1	2 372,1	255,9	1 523,7	330,1
	M	785,6	303,9	12 443,9	901,3	2 021,9	177,8	2 413,7	255,2	2 318,0	525,8
	J	668,4	282,3	10 743,8	722,6	1 784,6	152,4	2 479,0	258,7	1 990,0	385,5
	J	791,1	330,8	11 607,6	831,3	2 056,4	169,7	2 526,7	278,7	2 064,0	413,9
	A	639,8	247,2	12 201,0	818,3	2 045,4	179,2	2 439,4	269,7	2 220,0	431,2
	S	649,2	272,7	10 150,3	790,7	1 590,8	151,8	2 369,9	244,2	1 797,0	393,5
	O	677,4	273,5	11 324,4	727,1	1 893,9	156,7	2 507,2	263,1	2 180,0	365,4
	N	718,0	290,9	10 864,9	812,9	1 916,8	171,2	2 523,8	289,9	2 110,0	365,4
	D	644,6	297,8	11 320,1	753,6	1 778,9	155,1	2 673,1	274,3	1 546,0	383,5
1985	J	710,7	279,8	10 596,4	676,8	1 786,6	149,8	2 450,2	277,5	1 936,2	384,2
	F	599,5	237,3	10 556,5	662,9	1 284,0	121,0	1 917,7	205,2	1 660,6	360,6
	M	667,0	288,2	11 342,0	715,5	1 886,5	157,3	2 552,9	294,7	1 999,0	419,6
	A	655,0	270,5	11 615,2	707,6			2 541,8	296,8	1 600,7	348,1
	M	802,0	353,4	11 065,3	727,0			2 471,5	257,9	2 084,6	449,3
	J	657,0	288,2	9 431,2	678,8						
	J	649,5	313,6	10 693,8	811,6						
	A	594,6	243,1								
<b>export</b>											
1983	II	1 210,2	428,2	36 147,9	4 238,8	6 443,4	614,4	5 324,2	829,8	4 892,1	776,5
	III	1 036,1	339,1	37 043,5	4 685,9	6 874,2	644,1	5 859,6	931,1	5 138,4	731,0
	IV	1 493,7	496,1	40 482,5	4 914,8	6 789,4	665,6	6 256,5	986,4	5 609,7	759,9
1984	I	1 517,5	546,2	39 013,0	4 872,6	6 723,1	646,4	5 880,9	865,8	5 856,8	849,5
	II	1 265,7	456,2	43 508,0	4 818,9	8 174,8	699,6	6 915,8	959,7	6 020,4	757,1
	III	1 221,8	391,1	42 763,9	4 766,6	8 088,3	702,2	7 729,3	1 068,7	6 136,0	681,5
	IV	1 635,9	488,3	44 872,6	4 950,9	7 470,1	703,9	7 792,4	1 075,3	5 864,3	850,1
1985	I	1 522,1	491,2	38 510,3	4 585,6	7 079,6	637,6	6 978,1	794,1	5 106,6	707,9
	II	3 416,1	1 120,0	43 753,6	4 425,9						
1984	A	400,8	147,1	14 449,2	1 641,6	2 597,3	221,1	2 117,9	300,0	1 871,7	300,5
	M	432,9	170,2	14 298,9	1 574,2	2 874,7	241,5	2 350,1	317,0	1 949,7	216,3
	J	432,0	138,9	14 759,9	1 603,1	2 702,8	237,0	2 447,8	342,7	2 199,0	240,3
	J	409,6	133,8	14 806,8	1 578,3	2 916,5	256,5	2 568,5	361,7	2 067,0	225,9
	A	386,0	133,5	13 313,6	1 500,4	2 762,2	242,6	2 664,9	377,0	1 953,0	241,7
	S	426,2	123,8	14 643,5	1 687,9	2 409,6	203,1	2 495,9	330,0	2 116,0	213,9
	O	424,3	147,9	14 922,2	1 694,2	2 650,3	217,9	2 604,3	319,8	1 936,0	253,0
	N	556,0	162,7	13 982,5	1 477,2	2 470,9	242,1	2 519,8	343,4	2 185,1	310,9
	D	655,6	177,7	15 967,9	1 779,5	2 348,9	243,9	2 668,3	412,1	1 743,2	286,2
1985	J	461,0	148,0	11 058,8	1 373,3	2 734,9	265,0	2 578,9	307,3	1 800,6	231,6
	F	439,0	146,1	12 923,2	1 497,8	2 105,1	186,7	2 154,9	271,4	1 714,0	251,1
	M	622,1	197,1	14 528,3	1 714,5	2 239,6	185,9	2 244,3	215,4	1 592,0	225,2
	A	423,7	155,7	14 874,7	1 467,2			2 459,8	255,3	1 921,4	250,4
	M	2 541,9	819,8	14 431,9	1 423,0			2 590,8	274,8	1 986,9	279,3
	J	450,5	144,5	14 447,0	1 535,7						
	J	503,9	137,4	15 297,5	1 690,7						
	A	384,0	115,3								

CONVERSION RATES  
Member States of the EC  
and the United States

TAUX DE CONVERSION  
Etats membres de la CE  
et Etats-Unis

Period Période	Deutschland	France	Italie	Nederland	Belg-Lux.	United Kingdom	Ireland	Danmark	Ελλάδα	United States
	1 000 DM = ... ECU	1 000 FF = ... ECU	1 000 LIT = ... ECU	1 000 HFL = ... ECU	1 000 BFR = ... ECU	1 000 UKL ... ECU	1 000 IRL ... ECU	1 000 DKR ... ECU	1 000 ΔΡΧ ... ECU	1 000 USD ... ECU
1958	238.095	2.38095	1.600	263.158	20.044	2 800.000		144.778	33.333	1 000.000
1959		2.02550			20.016					
1960	▼	202.550		▼	20.000					
1961	247.827			274.092						
1962	250.000			276.243						
1963										
1964										
1965										
1966										
1967										
1968	▼					2 744.855		143.395		
1969	253.902	193.230				2 400.000		133.333		
1970	273.224	180.044								
1971	274.299	173.246	1.545	273.411	19.659	2 333.270		128.988	31.814	954.417
1972	279.579	176.767	1.528	277.785	20.259	2 227.464		128.385	29.715	891.440
1973	305.209	182.891	1.396	291.670	20.920	1 990.759		134.844	27.062	811.866
1974	324.305	174.403	1.289	312.281	21.552	1 961.542		137.755	27.948	838.434
1975	327.934	187.997	1.235	318.989	21.945	1 785.631		140.397	25.004	805.951
1976	355.183	187.096	1.075	338.392	23.167	1 608.809		147.890	24.459	894.414
1977	377.599	178.378	0.993	357.130	24.460	1 529.751		145.865	23.790	876.332
1978	391.252	174.217	0.925	363.112	24.963	1 506.142		142.462	21.375	784.720
1979	398.268	171.543	0.878	363.816	24.897	1 547.051	1 493.694	138.714	19.695	729.581
1980	396.164	170.388	0.841	362.283	24.632	1 670.880	1 479.297	127.757	16.857	718.221
1981	397.788	165.565	0.792	360.347	24.216	1 807.959	1 447.134	126.222	16.228	895.696
1982	420.877	155.493	0.755	382.569	22.366	1 784.265	1 450.105	122.596	15.304	1 020.710
1983	440.426	147.693	0.741	394.135	22.008	1 703.537	1 398.687	122.973	12.806	1 123.318
1984	446.806	145.525	0.724	396.299	22.006	1 693.119	1 377.521	122.752	11.310	1 267.379
1984										
I	445.436	144.993	0.724	395.244	21.785	1 725.697	1 372.232	122.226	11.778	1 202.400
II	447.225	145.497	0.723	396.934	21.937	1 692.339	1 370.712	121.921	11.346	1 212.459
III	446.652	145.528	0.725	395.950	22.098	1 690.077	1 376.576	122.613	11.258	1 301.016
IV	447.985	146.104	0.723	397.150	22.209	1 664.139	1 390.616	124.257	10.919	1 366.008
1985										
I	449.232	146.921	0.723	397.273	22.391	1 629.389	1 399.212	125.634	10.873	1 460.984
II	446.301	146.323	0.700	395.283	22.164	1 729.984	1 396.995	124.239	10.155	1 377.373
1984										
J	442.878	144.856	0.729	394.027	21.707	1 752.409	1 372.111	122.295	12.146	1 243.163
F	445.539	144.774	0.722	394.843	21.760	1 733.090	1 372.970	122.128	11.842	1 204.094
M	447.924	145.340	0.720	396.857	21.888	1 692.998	1 371.644	122.252	11.376	1 162.737
A	447.964	145.622	0.724	397.171	21.923	1 683.522	1 372.070	121.875	11.429	1 182.900
M	446.331	145.285	0.723	396.637	21.933	1 704.800	1 370.834	121.918	11.339	1 227.566
J	447.465	145.601	0.723	397.019	21.954	1 687.787	1 369.295	121.968	11.275	1 225.700
J	447.169	145.694	0.728	396.190	22.062	1 680.746	1 371.383	122.270	11.349	1 272.961
A	446.544	145.476	0.724	395.942	22.110	1 692.328	1 376.580	122.478	11.206	1 288.809
S	446.207	145.406	0.723	395.693	22.125	1 697.848	1 382.329	123.149	11.220	1 348.418
O	447.616	145.957	0.723	396.999	22.131	1 675.292	1 386.616	123.855	10.938	1 372.985
N	448.340	146.142	0.721	397.472	22.218	1 664.902	1 389.344	124.100	10.877	1 340.267
D	448.023	146.245	0.727	396.951	22.299	1 650.473	1 397.321	124.969	10.947	1 389.584
1985										
J	449.592	146.880	0.731	397.988	22.462	1 607.818	1 400.462	125.813	11.027	1 424.522
F	449.319	147.033	0.727	396.858	22.382	1 622.044	1 398.433	125.610	11.017	1 480.205
M	448.773	146.857	0.712	396.923	22.324	1 659.883	1 398.644	125.470	10.587	1 482.382
A	447.295	146.551	0.700	395.552	22.209	1 712.338	1 399.298	124.482	10.279	1 379.425
M	446.205	146.316	0.700	395.180	22.177	1 730.543	1 396.918	124.145	10.134	1 388.503
J	445.407	146.102	0.698	395.119	22.107	1 747.421	1 394.776	124.089	10.056	1 364.424
J	444.506	146.154	0.682	394.887	22.074	1 785.622	1 393.392	123.718	9.836	1 295.723
A	449.244	147.079	0.670	399.337	22.199	1 736.883	1 398.817	124.069	9.533	1 253.164
S										
1984										
J-J	442.878	144.856	0.729	394.027	21.707	1 752.409	1 372.111	122.295	12.146	1 243.163
J-F	444.174	144.816	0.726	394.424	21.733	1 742.922	1 372.531	122.214	11.995	1 223.766
J-M	445.436	144.993	0.724	395.244	21.785	1 725.697	1 372.232	122.226	11.778	1 202.400
J-A	446.006	145.135	0.724	395.679	21.816	1 715.975	1 372.194	122.147	11.697	1 197.935
J-M	446.070	145.164	0.724	395.870	21.839	1 713.729	1 371.923	122.101	11.600	1 203.746
J-J	446.293	145.234	0.724	396.054	21.858	1 709.524	1 371.501	122.080	11.567	1 207.205
J-J	446.425	145.303	0.724	396.074	21.888	1 705.155	1 371.482	122.108	11.516	1 216.604
J-A	446.441	145.326	0.724	396.055	21.918	1 703.406	1 372.171	122.158	11.473	1 225.896
J-S	446.417	145.335	0.724	396.019	21.940	1 702.820	1 373.234	122.262	11.446	1 237.746
J-O	446.544	145.401	0.724	396.123	21.960	1 699.804	1 374.665	122.432	11.389	1 251.048
J-N	446.712	145.470	0.724	396.250	21.984	1 696.477	1 376.027	122.586	11.339	1 258.891
J-D	446.806	145.525	0.724	396.299	22.006	1 693.119	1 377.521	122.752	11.310	1 267.379
1985										
J-J	449.592	146.880	0.731	397.988	22.462	1 607.818	1 400.462	125.813	11.027	1 424.522
J-F	449.462	146.953	0.729	397.449	22.424	1 614.526	1 399.496	125.717	11.022	1 450.516
J-M	449.232	146.921	0.723	397.273	22.391	1 629.389	1 399.212	125.634	10.873	1 460.984
J-A	448.765	146.832	0.718	396.858	22.347	1 648.636	1 399.233	125.355	10.724	1 440.445
J-M	448.264	146.731	0.714	396.531	22.313	1 663.926	1 398.783	125.118	10.604	1 430.063
J-J	447.796	146.629	0.712	396.300	22.280	1 676.955	1 398.130	124.950	10.511	1 418.963
J-J	447.277	146.554	0.707	396.077	22.247	1 693.188	1 397.382	124.754	10.398	1 398.015
J-A	447.531	146.622	0.702	396.501	22.241	1 698.785	1 397.569	124.664	10.276	1 377.164
J-S										

<sup>1)</sup> The ECU is a "basket" unit, based on a certain quantity of each Community currency, weighted on the basis of the 5 years (1969-1973) average of the gross national product (GNP) and of the intra-Community trade of each Member State. This weighting also takes account, for each currency, of the share of the country concerned in the short-term monetary support between the central banks of the Community (cf. OJ L 327 of 19.12.1975, p. 4).

<sup>2)</sup> L'ECU est une unité de type « panier », basée sur une certaine quantité de chacune des monnaies communautaires, selon une pondération qui fait intervenir la moyenne sur 5 ans (1969-1973) du produit national brut et du commerce intra-communautaire de chaque Etat membre. Cette pondération tient également compte, pour chaque monnaie, de la part du pays concerné dans le soutien monétaire à court terme entre banques centrales de la Communauté (cf. JO n° L 327 du 19.12.1975, p. 4).



CONVERSION RATES  
Other countries

TAUX DE CONVERSION  
Autres pays

Countries	National currency unit Unité nationale	Equivalent in dollars Équivalent en dollars						Pays
		1979	1980	1981	1982	1983	1984	
Iceland	1 000 N. Kroner	283,607	208,420	138,427	80,959	40,253	31,552	Islande
Norway	1 000 Kroner	197,468	202,462	174,231	154,943	137,054	122,526	Norvège
Sweden	1 000 Kroner	233,258	236,429	197,496	159,170	130,427	120,893	Suède
Finland	1 000 Markaa	256,720	268,089	231,734	207,452	179,530	166,389	Finlande
Switzerland	1 000 Fr. suisses	601,431	597,051	509,243	492,538	476,395	425,586	Suisse
Austria	1 000 Schillinge	74,806	77,292	62,786	85,620	55,670	49,978	Autriche
Portugal	1 000 Escudos	20,440	19,975	16,248	12,583	9,027	6,831	Portugal
Spain	1 000 Gold Pesetas	14,898	13,947	10,833	9,102	6,972	6,220	Espagne
Malta	1 000 Malt. Pounds	2 791,100	2 896,200	2 589,400	2 428,200	2 313,500	2 171,800	Malte
Yugoslavia	1 000 Dinara	52,643	40,586	28,599	19,890	10,771	6,544	Yougoslavie
Turkey	1 000 Lires	32,177	13,151	8,991	6,152	4,435	2,727	Turquie
Soviet Union <sup>2)</sup>	1 000 Rublei	1 525,790	1 540,661	1 384,757	1 377,977	1 346,152	1 233,064	Union soviétique <sup>2)</sup>
German Dem. Rep. <sup>2)</sup>	1 000 Valuta Mark	287,356	303,030	301,205	289,020	282,490	→	Rép. dém. allemande <sup>2)</sup>
Poland <sup>2)</sup>	1 000 Zloty	323,755	327,436	297,530	11,745	10,316	8,535	Pologne <sup>2)</sup>
Czechoslovakia <sup>2)</sup>	1 000 Kroner	188,193	185,770	169,769	163,566	158,585	150,490	Tchécoslovaquie <sup>2)</sup>
Hungary <sup>2)</sup>	1 000 Forint	28,109	30,834	29,069	27,075	23,270	20,760	Hongrie <sup>2)</sup>
Romania <sup>2)</sup>	1 000 Lei	223,710	→	66,670	→	76,390	47,140	Roumanie <sup>2)</sup>
Bulgaria <sup>2)</sup>	1 000 Lev	1 156,545	1 165,281	1 084,393	1 050,310	1 026,920	→	Bulgarie <sup>2)</sup>
Morocco	1 000 Dirham	256,469	254,020	193,338	166,030	140,621	113,501	Maroc
Algeria	1 000 Dinars	259,518	260,586	231,707	217,761	208,821	200,666	Algérie
Tunisia	1 000 Dinars	2 460,025	2 469,136	2 025,111	1 629,907	1 473,189	1 287,333	Tunisie
Libya	1 000 Pounds	3 377,800	→	→	→	→	→	Libye
Egypt	1 000 Pounds	1 428,600	→	→	→	→	→	Égypte
Nigeria	1 000 Naira	1 659,100	1 829,700	1 629,000	1 485,400	1 382,300	1 308,500	Nigeria
Rep. of South Africa	1 000 Rands	1 187,900	1 285,400	1 149,000	922,800	899,100	695,400	Rép. d'Afrique du Sud
Canada	1 000 Canad. \$	853,679	855,213	834,098	810,570	811,425	772,141	Canada
Mexico	1 000 Pesos	43,850	43,571	40,791	18,187	8,327	5,958	Mexique
El Salvador	1 000 Colones	400,000	→	→	→	→	→	El Salvador
Nicaragua	1 000 Cordobas	108,050	99,502	→	→	→	→	Nicaragua
Costa Rica	1 000 Colones	116,686	→	45,950	26,610	24,334	22,455	Costa Rica
Cuba <sup>2)</sup>	1 000 Pesos	1 379,100	1 395,500	→	→	→	→	Cuba <sup>2)</sup>
Bahamas	1 000 Baham. \$	1 000,000	→	→	→	→	→	Bahamas
Trinidad and Tobago	1 000 TT \$	416,667	416,441	416,667	→	→	→	Trinidad et Tobago
Netherlands Antilles	1 000 N.A. FL.	555,556	→	→	→	→	→	Antilles néerlandaises
Colombia	1 000 Pesos	23,502	21,151	18,352	15,600	12,682	9,919	Colombie
Venezuela	1 000 Bolivares	232,964	→	→	→	232,693	142,501	Venezuela
Ecuador	1 000 Sucres	40,000	→	→	33,304	22,668	15,991	Équateur
Peru	1 000 Soles	4,453	3,464	2,365	1,433	0,614	0,288	Pérou
Brazil	1 000 Cruzeiros	37,113	18,970	10,738	5,571	1,733	0,541	Bésil
Chile	1 000 Pesos	26,849	25,641	→	19,643	12,684	10,136	Chili
Bolivia	1 000 Pesos	49,044	40,800	→	15,596	4,348	0,460	Bolivie
Uruguay	1 000 Pesos	126,295	109,170	91,988	67,522	28,952	17,818	Uruguay
Argentina	1 000 Pesos argentinos	7 692,308	5 555,556	2 272,727	386,100	94,967	14,782	Argentine
Lebanon	1 000 Pounds	308,375	291,028	231,809	210,815	220,848	153,586	Liban
Syria	1 000 Pounds	254,777	→	→	→	→	→	Syrie
Iraq	1 000 Dinars	3 386,200	→	→	3 351,300	3 216,900	→	Irak
Iran	1 000 Rials	14,189	14,161	12,767	11,961	11,580	11,107	Iran
Israel	1 000 Pounds	393,082	195,160	87,481	41,208	17,790	3,411	Israël
Saudi Arabia	1 000 Riyals	297,548	300,598	295,631	291,766	289,461	283,938	Arabie Saoudite
Kuwait	1 000 Dinars	3 620,300	3 699,300	3 587,800	3 473,700	3 430,900	3 378,500	Koweït
Bahrain	1 000 Dinars	2 621,400	2 653,100	2 659,600	→	→	→	Bahrein
United Arab Emirates	1 000 Dirham	262,075	269,731	272,405	→	→	→	Émirats arabes unis
Pakistan	1 000 Rupees	101,010	→	→	84,410	76,237	71,195	Pakistan
India	1 000 Rupees	123,062	127,178	115,487	105,764	99,020	88,005	Inde
Bangladesh	1 000 Taka	64,300	64,708	55,596	45,212	40,626	39,442	Bangla Desh
Sri Lanka	1 000 Rupees	64,230	60,481	51,959	48,049	42,501	39,311	Sri Lanka
Thailand	1 000 Bahts	48,974	48,838	45,830	43,478	→	42,303	Thaïlande
Indonesia	1 000 Rupiahs	1,605	1,595	1,583	1,512	1,100	0,975	Indonésie
Malaysia	1 000 Malays. \$	456,955	459,369	434,009	428,192	430,793	426,694	Malaysia
Singapore	1 000 Singap. \$	459,855	467,028	473,328	467,290	473,238	468,801	Singapour
Philippines	1 000 Pesos	135,545	133,131	126,587	117,096	89,985	59,884	Philippines
China	1 000 Yuan	643,087	667,379	586,682	528,402	506,150	431,034	Chine
South Korea	1 000 Won	2,066	1,646	1,468	1,368	1,289	1,241	Corée du Sud
Japan	1 000 Yen	4,563	4,410	4,534	4,015	4,210	→	Japon
Taiwan	1 000 NT \$	27,762	27,777	27,239	25,677	24,960	25,254	T'ai-wan
Hong Kong <sup>2)</sup>	1 000 H.K. <sup>2)</sup>	199,622	200,708	178,154	164,790	136,726	127,885	Hong Kong <sup>2)</sup>
Australia	1 000 Austral. \$	1 118,000	1 139,500	1 149,300	1 017,400	902,500	879,600	Australie
New Zealand	1 000 New Z. \$	1 022,900	973,300	870,000	751,900	668,800	578,500	Nouvelle-Zélande

Source : International Financial Statistics.

2) Conversion rates as used by the Statistical Office of the United Nations.  
(Weighted averages if the rates are different for imports and exports).

2) Taux de conversions utilisés par l'Office Statistique des Nations unies.

(Moyennes pondérées s'il existe des taux différents pour les importations et les exportations.)

# Geonomenklatur 1983/1985

## EUROPA

### Fællesskabet

	Zone	
001	Frankrig	1010
002	Beigien og Luxembourg	1010
003	Nederlandene	1010
004	Forbundsrepublikken Tyskland	1010
005	Italien	1010
006	Det forenede Kongerige	1010
007	Irland	1010
008	Danmark	1010
009	Grækenland	1010

### Øvrige Europa

024	Island	1021
025	Færøerne	1022
028	Norge	1021
030	Sverige	1021
032	Finland	1021
036	Schweiz	1021
038	Østrig	1021
040	Portugal	1021
042	Spanien	1022
043	Andorra	1022
044	Gibraltar	1022
045	Vatikanstaten	1022
046	Malta	1022
048	Jugoslavien	1022
052	Tyrkiet	1022
056	Sovjetunionen	1041
058	Den tyske demokratiske Republik	1041
060	Polen	1041
062	Tjekkoslaviet	1041
064	Ungarn	1041
066	Rumænien	1041
068	Bulgarien	1041
070	Albanien	1041

## AFRIKA

### Nordafrika

202	De kanariske Øer	1038
204	Marokko	1038
205	Ceuta og Melilla	1038
208	Algeriet	1038
212	Tunesien	1038
216	Libyen	1038
220	Ægypten	1038
224	Sudan	1031

### Vestafrika

228	Mauretania	1031
232	Mali	1031
236	Øvre Volta	1031
240	Niger	1031
244	Tchad	1031
247	Den kapverdiske Republik	1031
248	Senegal	1031
252	Gambia	1031
257	Guinea-Bissau	1031
260	Guinea	1031
264	Sierra Leone	1031
268	Liberia	1031
272	Elfenbenskysten	1031
276	Ghana	1031
280	Togo	1031
284	Benin	1031
288	Nigeria	1031

### Central-, Øst- og Sydafrika

302	Cameroun	1031
306	Det centralafrikanske Republik	1031
310	Ækvatorialguinea	1031
311	São Tomé og Príncipe	1031
314	Gabon	1031
318	Congo	1031
322	Zaire	1031
324	Rwanda	1031
328	Burundi	1031
329	St. Helena og tilhørende områder	1033
330	Angola	1038
334	Etiopien	1031
338	Djibouti	1031
342	Somalia	1031
346	Kenya	1031
350	Uganda	1031

352	Tanzania	1031
355	Seychellerne og tilhørende områder	1031
357	Britiske områder i Det indiske Ocean	1033
366	Moçambique	1038
370	Madagascar	1031
372	Reunion	1032
373	Mauritius	1031
375	Comorerne	1031
377	Mayotte	1032
378	Zambia	1031
382	Zimbabwe	1031
386	Malawi	1031
390	Den sydafrikanske Republik og Namibia	1028
391	Botswana	1031
393	Swaziland	1031
395	Lesotho	1031

## AMERIKA

### Nordamerika

400	USA	1023
404	Canada	1023
406	Grønland	1032
408	St. Pierre og Miquelon	1032

### Mellem- og Sydamerika

412	Mexico	1038
413	Bermudøerne	1033
416	Guatemala	1038
421	Belize	1031
424	Honduras	1038
428	El Salvador	1038
432	Nicaragua	1038
436	Costa Rica	1038
442	Panama (herunder den tidligere (Kanalzone))	1038
448	Cuba	1048
450	Vestindien	1033
452	Haiti	1038
453	Bahamaøerne	1031
454	Turks- og Caicosøerne	1033
456	Den dominikanske Republik	1038
457	De amerikanske Jomfruøer	1038
458	Guadeloupe	1032
459	Antigua og Barbuda	1031
460	Dominica	1031
462	Martinique	1032
463	Caymanøerne	1033
464	Jamaica	1031
465	St. Lucia	1031
467	St. Vincent	1031
469	Barbados	1031
472	Trinidad og Tobago	1031
473	Grenada	1031
476	De hollandske Antiller	1033
480	Colombia	1038
484	Venezuela	1038
488	Guyana	1031
492	Surinam	1031
496	Fransk Guyana	1032
500	Ecuador	1038
504	Peru	1038
508	Brasilien	1038
512	Chile	1038
516	Bolivia	1038
520	Paraguay	1038
524	Uruguay	1038
528	Argentina	1038
529	Falklandsøerne og tilhørende områder	1033

## ASIEN

### Nær- og Mellemøsten

600	Cypern	1038
604	Libanon	1038
608	Syrien	1038
612	Irak	1038
616	Iran	1038
624	Israel	1038
628	Jordan	1038
632	Saudi-Arabien	1038
636	Kuwait	1038

640	Bahrein	1038
644	Qatar	1038
647	De forenede arabiske Emirater	1038
649	Oman	1038
652	Nord Yemen	1038
656	Syd Yemen	1038

### Øvrige Asien

660	Afghanistan	1038
662	Pakistan	1038
664	Indien	1038
666	Bangladesh	1038
667	Maldiverne	1038
669	Sri Lanka	1038
672	Nepal	1038
675	Bhutan	1038
676	Burma	1038
680	Thailand	1038
684	Laos	1038
690	Vietnam	1048
696	Kamputchea (Cambodia)	1038
700	Indonesien	1038
701	Malaysia	1038
703	Brunei	1033
706	Singapore	1038
708	Philippinerne	1038
716	Mongoliet	1048
720	Kina	1048
724	Nordkorea	1048
728	Sydkorea	1038
732	Japan	1028
736	Taiwan	1038
740	Hongkong	1038
743	Macao	1038

## AUSTRALIEN, OCEANIEN OG ANDRE OMRÅDER

800	Australien	1028
801	Papua Ny Guinea	1031
802	Australsk Oceanien	1038
803	Nauru	1038
804	New Zealand	1028
806	Salomonøerne	1031
807	Tuvalu	1031
808	Amerikansk Oceanien	1038
809	Ny Caledonien og tilhørende områder	1033
811	Wallis og Futuna	1033
812	Kiribati	1031
813	Pitcairnøerne	1038
814	New Zealandsk Oceanien	1038
815	Fiji	1031
816	Vanuatu	1031
817	Tonga	1031
819	Vest Samoa	1031
822	Fransk Polynesien	1033
890	Polarområder	1038

## I ØVRIGT

950	Proviranting og bunking	1090
958	Ikke nærmere angivet land eller område	1090
977	Lande og områder, for hvilke der ikke offentliggøres oplysninger	1090

# Geonomenklatur 1983/1985

## EUROPA

Gemeinschaft		Zone		Zone		Zone		
001	Frankreich	1010	352	Tansania	1031	640	Bahrain	1038
002	Belgien und Luxemburg	1010	355	Seychellen und zugehörige Gebiete	1031	644	Katar	1038
003	Niederlande	1010	357	Britisches Gebiet im Indischen Ozean	1033	647	Vereinigte Arabische Emirate	1038
004	Bundesrepublik Deutschland	1010	366	Mosambik	1038	649	Oman	1038
005	Italien	1010	370	Madagaskar	1031	652	Nordjemen	1038
006	Vereinigtes Königreich	1010	372	Réunion	1032	656	Südjemen	1038
007	Irland	1010	373	Mauritius	1031			
008	Dänemark	1010	375	Komoren	1031	<b>Übrige Länder Asiens</b>		
009	Griechenland	1010	377	Mayotte	1032	660	Afghanistan	1038
			378	Sambia	1031	662	Pakistan	1038
<b>Übrige Länder Europas</b>			382	Simbabwe	1031	664	Indien	1038
024	Island	1021	386	Malawi	1031	666	Bangladesch	1038
025	Färöer	1022	390	Republik Südafrika und Namibia	1028	667	Malediven	1038
028	Norwegen	1021	391	Botswana	1031	669	Sri Lanka	1038
030	Schweden	1021	393	Swasiland	1031	672	Nepal	1038
032	Finnland	1021	395	Lesotho	1031	675	Bhutan	1038
036	Schweiz	1021				676	Birma	1038
038	Österreich	1021	<b>AMERIKA</b>			680	Thailand	1038
040	Portugal	1021	<b>Nordamerika</b>			684	Laos	1038
042	Spanien	1022	400	Vereinigte Staaten von Amerika	1023	690	Vietnam	1048
043	Andorra	1022	404	Kanada	1023	696	Kamputschea (Kambodscha)	1038
044	Gibraltar	1022	406	Grönland	1032	700	Indonesien	1038
045	Vatikanstadt	1022	408	St. Pierre und Miquelon	1032	701	Malaysia	1038
046	Malta	1022				703	Brunei	1033
048	Jugoslawien	1022	<b>Mittel- und Südamerika</b>			706	Singapur	1038
052	Türkei	1022	412	Mexiko	1038	708	Philippinen	1038
056	Sowjetunion	1041	413	Bermuda	1033	716	Mongolei	1048
058	Deutsche Demokratische Republik	1041	416	Guatemala	1038	720	China	1048
060	Polen	1041	421	Belize	1031	724	Nordkorea	1048
062	Tschechoslowakei	1041	424	Honduras	1038	728	Südkorea	1038
064	Ungarn	1041	428	El Salvador	1038	732	Japan	1028
066	Rumänien	1041	432	Nicaragua	1038	736	Taiwan	1038
068	Bulgarien	1041	436	Costa Rica	1038	740	Hongkong	1038
070	Albanien	1041	442	Panama (einschl. der ehem. Kanalzone)	1038	743	Makao	1038
			448	Kuba	1048	<b>AUSTRALIEN, OZEANIEN UND ÜBRIGE GEBIETE</b>		
<b>AFRIKA</b>			450	Westindien	1033	800	Australien	1028
<b>Nordafrika</b>			452	Haiti	1038	801	Papua Neuguinea	1031
202	Kanarische Inseln	1038	453	Bahamas	1031	802	Australisch-Ozeanien	1038
204	Marokko	1038	454	Turks- und Caicosinseln	1033	803	Nauru	1038
205	Ceuta und Melilla	1038	456	Dominikanische Republik	1038	804	Neuseeland	1028
208	Algerien	1038	457	Amerikanische Jungferninseln	1038	806	Salomonen	1031
212	Tunesien	1038	458	Guadeloupe	1032	807	Tuvalu	1031
216	Libyen	1038	459	Antigua und Barbuda	1031	808	Amerikanisch-Ozeanien	1038
220	Ägypten	1038	460	Dominica	1031	809	Neukaledonien und zugehörige Gebiete	1033
224	Sudan	1031	462	Martinique	1032	811	Wallis und Futuna	1033
			463	Kaimaninseln	1033	812	Kiribati	1031
<b>Westafrika</b>			464	Jamaika	1031	813	Pitcairn-Inseln	1038
228	Mauretanien	1031	465	St. Lucia	1031	814	Neuseeländisch-Ozeanien	1038
232	Mali	1031	467	St. Vincent	1031	815	Fidschi	1031
236	Obervolta	1031	469	Barbados	1031	816	Vanuatu	1031
240	Niger	1031	472	Trinidad und Tobago	1031	817	Tonga	1031
244	Tschad	1031	473	Grenada	1031	819	Westsamoa	1031
247	Republik Kap Verde	1031	476	Niederländische Antillen	1033	822	Französisch-Polynesien	1033
248	Senegal	1031	480	Kolumbien	1038	890	Polargebiete	1038
252	Gambia	1031	484	Venezuela	1038			
257	Guinea-Bissau	1031	488	Guayana	1031	<b>VERSCHIEDENES</b>		
260	Guinea	1031	492	Surinam	1031	950	Schiffs- und Luftfahrzeugbedarf	1090
264	Sierra Leone	1031	496	Französisch-Guayana	1032	958	Nicht ermittelte Länder und Gebiete	1090
268	Liberia	1031	500	Ecuador	1038	977	Aus wirtschaftlichen oder militärischen Gründen nicht nachgewiesene Länder und Gebiete	1090
272	Elfenbeinküste	1031	504	Peru	1038			
276	Ghana	1031	508	Brasilien	1038			
280	Togo	1031	512	Chile	1038			
284	Benin	1031	516	Bolivien	1038			
288	Nigeria	1031	520	Paraguay	1038			
			524	Uruguay	1038			
<b>Zentral-, Ost- und Südafrika</b>			528	Argentinien	1038			
302	Kamerun	1031	529	Falklandinseln und zugehörige Gebiete	1033			
306	Zentralafrikanische Republik	1031				<b>ASIEN</b>		
310	Äquatorialguinea	1031	<b>Naher und Mittlerer Osten</b>			600	Zypern	1038
311	São Tomé und Príncipe	1031	604	Libanon	1038	604	Libanon	1038
314	Gabun	1031	608	Syrien	1038	608	Syrien	1038
318	Kongo	1031	612	Irak	1038	612	Irak	1038
322	Zaire	1031	616	Iran	1038	616	Iran	1038
324	Ruanda	1031	624	Israel	1038	624	Israel	1038
328	Burundi	1031	628	Jordanien	1038	628	Jordanien	1038
329	St. Helena und zugehörige Gebiete	1033	632	Saudi-Arabien	1038	632	Saudi-Arabien	1038
330	Angola	1038	636	Kuwait	1038	636	Kuwait	1038
334	Äthiopien	1031						
338	Dschibuti	1031						
342	Somalia	1031						
346	Kenia	1031						
350	Uganda	1031						

# Γεωγραφική όνοματολογία 1983/1985

## ΕΥΡΩΠΗ

Κοινότητα	Ζώνη		Ζώνη		Ζώνη
001 Γαλλία	1010	352 Τανζανία	1031	640 Μπαχρέιν	1038
002 Βέλγιο και Λουξεμβούργο	1010	355 Σευχέλες και εξαρτήσεις	1031	644 Κατάρ	1038
003 Όλλανδία	1010	357 Βρετανικό Έδαφος Ίνδικού Ωκεανού	1033	647 Ήνωμένα Άραβικά Εμιράτα	1038
004 Όμοσπονδιακή Δημοκρατία τής Γερμανίας	1010	366 Μοζαμβίκη	1038	649 Ομάν	1038
005 Ιταλία	1010	370 Μαδαγασκάρη	1031	652 Βόρειος Ύεμένη	1038
006 Ήνωμένο Βασίλειο	1010	372 Ρεϋνιόν	1032	656 Νότιος Ύεμένη	1038
007 Ίρλανδία	1010	373 Μαυρίκιος	1031		
008 Δανία	1010	375 Κομόρες	1031	<b>Λοιπές Άσιατικές Χώρες</b>	
009 Ελλάδα	1010	377 Μαγιότ	1032	660 Άφγανιστάν	1038
		378 Ζάμπια	1031	662 Πακιστάν	1038
<b>Λοιπές Ευρωπαϊκές Χώρες</b>		382 Ζιμπάμπουε	1031	664 Ίνδία	1038
024 Ίσλανδία	1021	386 Μαλάουι	1031	666 Μπανγκλαντές	1038
025 Φερόες Νήσοι	1022	390 Δημοκρατία τής Αφρικής και τής Ναμίμπια	1028	667 Μαλδίβες	1038
028 Νορβηγία	1021	391 Μποτσουάνα	1031	669 Σρί Λάνκα	1038
030 Σουηδία	1021	393 Ζουαζιλάνδη	1031	672 Νεπάλ	1038
032 Φιλανδία	1021	395 Λεζότο	1031	675 Μπουτάν	1038
036 Έλβετία	1021			676 Βιρμανία	1038
038 Αύστρια	1021	<b>ΑΜΕΡΙΚΗ</b>		680 Ταϊλάνδη	1038
040 Πορτογαλία	1021	<b>Βόρειος Άμερική</b>		684 Λάος	1038
042 Ισπανία	1022	400 Ήνωμένες Πολιτείες τής Άμερικής	1023	684 Βιετνάμ	1048
043 Ανδόρα	1022	404 Καναδάς	1023	696 Καμπούτσα (Καμπότζη)	1038
044 Γιβραλτάρ	1022	406 Γροιλανδία	1032	700 Ίνδονησία	1038
045 Πόλη του Βατικανού	1022	408 Άγιος Πέτρος και Μικελόν	1032	701 Μαλαισία	1038
046 Μάλτα	1022			703 Μπρουνέι	1033
048 Γιουγκοσλαβία	1022	<b>Κεντρική και Νότιος Άμερική</b>		706 Σιγκαπούρη	1038
052 Τουρκία	1022	412 Μεξικό	1038	708 Φιλιππίνες	1038
056 Σοβιετική Ένωση	1041	413 Βερμούδες	1033	716 Μογγολία	1048
058 Λαϊκή Δημοκρατία τής Γερμανίας	1041	416 Γουατεμάλα	1038	720 Κίνα	1048
060 Πολωνία	1041	421 Μπελιζ	1031	724 Βόρειος Κορέα	1048
062 Τσεχοσλοβακία	1041	424 Όνδούρα	1038	728 Νότιος Κορέα	1038
064 Ούγγαρία	1041	428 Έλ Σαλβαδόρ	1038	732 Ίαπωνία	1028
066 Ρουμανία	1041	432 Νικαράγουα	1038	736 Ταϊβάν	1038
068 Βουλγαρία	1041	436 Κόστα Ρίκα	1038	740 Χόγκ Κόγκ	1038
070 Άλβανία	1041	442 Παναμάς	1038	743 Μακάο	1038
		448 Κούβα	1048		
<b>ΑΦΡΙΚΗ</b>		450 Δυτικές Ίνδιες	1033	<b>ΑΥΣΤΡΑΛΙΑ, ΩΚΕΑΝΙΑ ΚΑΙ ΆΛΛΑ ΕΔΑΦΗ</b>	
<b>Βόρειος Άφρική</b>		452 Άιτή	1038	800 Αύστραλία	1028
202 Κανάριοι Νήσοι	1038	453 Μπαχάμες	1031	801 Παπούα Νέα Γουινέα	1031
204 Μαρόκο	1038	454 Τέρκς και Κάικος Νήσοι	1033	802 Αυστραλιανή Ωκεανία	1038
205 Χέουτα και Μελίλλα	1038	456 Δομινικανική Δημοκρατία	1038	803 Ναουρού	1038
208 Άλγέρι	1038	457 Νήσοι Παρθένες των Ήνωμένων Πολιτειών	1038	804 Νέα Ζηλανδία	1028
212 Τυνησία	1038	458 Γουαδελούπη	1032	806 Νήσοι Σολωμώντος	1031
216 Λιβύη	1038	459 Άντιγκουα και Βαρβούδα	1031	807 Τουβαλού	1031
220 Αίγυπτος	1038	460 Δομινικά	1032	808 Ωκεανία Άμερικανική	1038
224 Σουδάν	1031	462 Μαρτινίκα	1031	809 Νέα Καληδονία και εξαρτήσεις	1033
		463 Κάμμαν, Νήσοι	1033	811 Γουάλλις και Φουτούνα Νήσοι	1033
<b>Δυτική Άφρική</b>		464 Ίαμαϊκή	1031	812 Κιριμπάτι Νήσος	1031
228 Μαυριτανία	1031	465 Άγια Λουκία	1031	813 Νήσοι Πίτκαιρν	1038
232 Μάλι	1031	467 Άγιος Βικέντιος	1031	814 Νεοζηλανδική Ωκεανία	1038
236 Άνω Βόλτα	1031	469 Μπαρμπάντος	1031	815 Φίτζι	1031
240 Νίγηρ	1031	472 Τρίνιταντ και Τομπάγκο	1031	816 Βανουάτου	1031
244 Τσάδ	1031	473 Γρενάδα	1031	817 Τόγκα	1031
247 Δημοκρατία του Πράσινου Άκρωτηρίου	1031	476 Όλλανδικές Άντιλλες	1033	819 Δυτική Σαμόα	1031
248 Σενεγάλη	1031	480 Κολομβία	1038	822 Γαλλική Πολυνησία	1033
252 Γάμβια	1031	484 Βενεζουέλα	1038	890 Πολιτικές Περιοχές	1038
257 Γουινέα Μπισσάου	1031	488 Γουιάνα	1031		
260 Γουινέα	1031	492 Σουρινάμ	1031	<b>ΔΙΑΦΟΡΑ</b>	
264 Σιέρα Λεόνε	1031	496 Γαλλική Γουιάνα	1032	950 Έφοδιασμός σκαφών	1090
268 Λιβερία	1031	500 Ίσημερινός	1038	958 Χώρες και έδαφη μή καθοριζόμενα	1090
272 Άκτή Έλεφαντοστού	1031	504 Περου	1038	977 Χώρες και έδαφη άπόρρητα, για έμπορικούς και στρατιωτικούς λόγους	1090
276 Γκάνα	1031	508 Βραζιλία	1038		
280 Τόγκο	1031	512 Χιλή	1038		
284 Μπενίν	1031	516 Βολιβία	1038		
288 Νιγηρία	1031	520 Παραγουάη	1038		
		524 Ούραγουάη	1038		
<b>Κεντρική, Ανατολική και Νότιος Άφρική</b>		528 Άργεντινή	1038		
302 Καμερούν	1031	529 Νήσοι Φάλλκλαντ και Εξαρτήσεις	1033		
306 Δημοκρατία Κεντρικής Άφρικής	1031				
310 Ίσημερινή Γουινέα	1031	<b>ΑΣΙΑ</b>			
311 Άγιος Θωμάς και Πρίγκιπος	1031	<b>Έγγυς και Μέση Ανατολή</b>			
314 Γκαμπόν	1031	600 Κύπρος	1038		
318 Κογκό	1031	604 Λίβανος	1038		
322 Ζαΐρ	1031	608 Συρία	1038		
324 Ρουάντα	1031	612 Ίράκ	1038		
328 Μπουρούντι	1031	616 Ίράν	1038		
329 Άγια Έλενη και Εξαρτήσεις	1033	624 Ίσραήλ	1038		
330 Άγκόλα	1038	628 Ίορδανία	1038		
334 Αίθιοπία	1031	632 Σοουδική Άραβία	1038		
338 Τζιμπουτί	1031	636 Κουβέιτ	1038		
342 Σομαλία	1031				
346 Κένυα	1031				
350 Ουγκάντα	1031				

# Geonomenclature 1983/1985

## EUROPE

Community	Zone
001 France	1010
002 Belgium and Luxembourg	1010
003 Netherlands	1010
004 Federal Republic of Germany	1010
005 Italy	1010
006 United Kingdom	1010
007 Ireland	1010
008 Denmark	1010
009 Greece	1010

### Other European countries

024 Iceland	1021
025 Faroe Islands	1022
028 Norway	1021
030 Sweden	1021
032 Finland	1021
036 Switzerland	1021
038 Austria	1021
040 Portugal	1021
042 Spain	1022
043 Andorra	1022
044 Gibraltar	1022
045 Vatican City State	1022
046 Malta	1022
048 Yugoslavia	1022
052 Turkey	1022
056 Soviet Union	1041
058 German Democratic Republic	1041
060 Poland	1041
062 Czechoslovakia	1041
064 Hungary	1041
066 Romania	1041
068 Bulgaria	1041
070 Albania	1041

## AFRICA

### North Africa

202 Canary Islands	1038
204 Morocco	1038
205 Ceuta and Melilla	1038
208 Algeria	1038
212 Tunisia	1038
216 Libya	1038
220 Egypt	1038
224 Sudan	1031

### West Africa

228 Mauritania	1031
232 Mali	1031
236 Upper Volta	1031
240 Niger	1031
244 Chad	1031
247 Republic of Cape Verde	1031
248 Senegal	1031
252 Gambia	1031
257 Guinea Bissau	1031
260 Guinea	1031
264 Sierra Leone	1031
268 Liberia	1031
272 Ivory Coast	1031
276 Ghana	1031
280 Togo	1031
284 Benin	1031
288 Nigeria	1031

### Central, East and South Africa

302 Cameroon	1031
306 Central African Republic	1031
310 Equatorial Guinea	1031
311 São Tomé and Príncipe	1031
314 Gabon	1031
318 Congo	1031
322 Zaire	1031
324 Rwanda	1031
328 Burundi	1031
329 St Helena and dependencies	1033
330 Angola	1038
334 Ethiopia	1031
338 Djibouti	1031
342 Somalia	1031
346 Kenya	1031
350 Uganda	1031

352 Tanzania	1031
355 Seychelles and dependencies	1031
357 British Indian Ocean Territory	1033
366 Mozambique	1038
370 Madagascar	1031
372 Réunion	1032
373 Mauritius	1031
375 Comoros	1031
377 Mayotte	1032
378 Zambia	1031
382 Zimbabwe	1031
386 Malawi	1031
390 Republic of South Africa and Namibia	1028
391 Botswana	1031
393 Swaziland	1031
395 Lesotho	1031

## AMERICA

### North America

400 United States of America	1023
404 Canada	1023
406 Greenland	1032
408 St Pierre and Miquelon	1032

### Central and South America

412 Mexico	1038
413 Bermuda	1033
416 Guatemala	1038
421 Belize	1031
424 Honduras	1038
428 El Salvador	1038
432 Nicaragua	1038
436 Costa Rica	1038
442 Panama (incl. the former Canal Zone)	1038
448 Cuba	1048
450 West Indies	1033
452 Haiti	1038
453 Bahamas	1031
454 Turks and Caicos Islands	1033
456 Dominican Republic	1038
457 Virgin Islands of the United States	1038
458 Guadeloupe	1032
459 Antigua and Barbuda	1031
460 Dominica	1031
462 Martinique	1032
463 Cayman Islands	1033
464 Jamaica	1031
465 St Lucia	1031
467 St Vincent	1031
469 Barbados	1031
472 Trinidad and Tobago	1031
473 Grenada	1031
476 Netherlands Antilles	1033
480 Colombia	1038
484 Venezuela	1038
488 Guyana	1031
492 Surinam	1031
496 French Guiana	1032
500 Ecuador	1038
504 Peru	1038
508 Brazil	1038
512 Chile	1038
516 Bolivia	1038
520 Paraguay	1038
524 Uruguay	1038
528 Argentina	1038
529 Falklands Islands and dependencies	1033

## ASIA

### Near and Middle East

600 Cyprus	1038
604 Lebanon	1038
608 Syria	1038
612 Iraq	1038
616 Iran	1038
624 Israel	1038
628 Jordan	1038
632 Saudi Arabia	1038
636 Kuwait	1038

640 Bahrain	1038
644 Qatar	1038
647 United Arab Emirates	1038
649 Oman	1038
652 North Yemen	1038
656 South Yemen	1038

### Other Asian countries

660 Afghanistan	1038
662 Pakistan	1038
664 India	1038
666 Bangladesh	1038
667 Maldives	1038
669 Sri Lanka	1038
672 Nepal	1038
675 Bhutan	1038
676 Burma	1038
680 Thailand	1038
684 Laos	1038
690 Vietnam	1048
696 Kampuchea (Cambodia)	1038
700 Indonesia	1038
701 Malaysia	1038
703 Brunei	1033
706 Singapore	1038
708 Philippines	1038
716 Mongolia	1048
720 China	1048
724 North Korea	1048
728 South Korea	1038
732 Japan	1028
736 Taiwan	1038
740 Hong Kong	1038
743 Macao	1038

## AUSTRALASIA, OCEANIA AND OTHER TERRITORIES

800 Australia	1028
801 Papua New Guinea	1031
802 Australian Oceania	1038
803 Nauru	1038
804 New Zealand	1028
806 Solomon Islands	1031
807 Tuvalu	1031
808 American Oceania	1038
809 New Caledonia and dependencies	1033
811 Wallis and Futuna Islands	1033
812 Kiribati	1031
813 Pitcairn	1038
814 New Zealand Oceania	1038
815 Fiji	1031
816 Vanuatu	1031
817 Tonga	1031
819 Western Samoa	1031
822 French Polynesia	1033
890 Polar regions	1038

## MISCELLANEOUS

950 Stores and provisions	1090
958 Countries and territories not determined	1090
977 Countries and territories not disclosed for commercial or military reasons	1090

# Géonomenclature 1983/1985

## EUROPE

Communauté	Zone
001 France	1010
002 Belgique et Luxembourg	1010
003 Pays-Bas	1010
004 République fédérale d'Allemagne	1010
005 Italie	1010
006 Royaume-Uni	1010
007 Irlande	1010
008 Danemark	1010
009 Grèce	1010

### Autres pays d'Europe

024 Islande	1021
025 Îles Féroé	1022
028 Norvège	1021
030 Suède	1021
032 Finlande	1021
036 Suisse	1021
038 Autriche	1021
040 Portugal	1021
042 Espagne	1022
043 Andorre	1022
044 Gibraltar	1022
045 Cité du Vatican	1022
046 Malte	1022
048 Yougoslavie	1022
052 Turquie	1022
056 Union soviétique	1041
058 République démocratique allemande	1041
060 Pologne	1041
062 Tchécoslovaquie	1041
064 Hongrie	1041
066 Roumanie	1041
068 Bulgarie	1041
070 Albanie	1041

## AFRIQUE

### Afrique du Nord

202 Îles Canaries	1038
204 Maroc	1038
205 Ceuta et Melilla	1038
208 Algérie	1038
212 Tunisie	1038
216 Libye	1038
220 Égypte	1038
224 Soudan	1031

### Afrique occidentale

228 Mauritanie	1031
232 Mali	1031
236 Haute-Volta	1031
240 Niger	1031
244 Tchad	1031
247 République du Cap-Vert	1031
248 Sénégal	1031
252 Gambie	1031
257 Guinée-Bissau	1031
260 Guinée	1031
264 Sierra Leone	1031
268 Libéria	1031
272 Côte-d'Ivoire	1031
276 Ghana	1031
280 Togo	1031
284 Bénin	1031
288 Nigeria	1031

### Afrique centrale, orientale et australe

302 Cameroun	1031
306 République Centrafricaine	1031
310 Guinée équatoriale	1031
311 São Tomé et Príncipe	1031
314 Gabon	1031
318 Congo	1031
322 Zaïre	1031
324 Rwanda	1031
328 Burundi	1031
329 Sainte-Hélène et dépendances	1033
330 Angola	1038
334 Éthiopie	1031
338 Djibouti	1031
342 Somalie	1031
346 Kenya	1031
350 Ouganda	1031

352 Tanzanie	1031
355 Seychelles et dépendances	1031
357 Territoire britannique de l'océan Indien	1033
366 Mozambique	1038
370 Madagascar	1031
372 Réunion	1032
373 Maurice	1031
375 Comores	1031
377 Mayotte	1032
378 Zambie	1031
382 Zimbabwe	1031
386 Malawi	1031
390 République d'Afrique du Sud et Namibie	1028
391 Botswana	1031
393 Swaziland	1031
395 Lesotho	1031

## AMÉRIQUE

### Amérique du Nord

400 États-Unis d'Amérique	1023
404 Canada	1023
406 Groenland	1032
408 Saint-Pierre et Miquelon	1032

### Amérique centrale et du Sud

412 Mexique	1038
413 Bermudes	1033
416 Guatemala	1038
421 Belize	1031
424 Honduras	1038
428 El Salvador	1038
432 Nicaragua	1038
436 Costa Rica	1038
442 Panama (y compris l'anc. zone du canal)	1038
448 Cuba	1048
450 Indes occidentales	1033
452 Haïti	1038
453 Bahamas	1031
454 Îles Turcs et Caïcos	1033
456 République Dominicaine	1038
457 Îles Vierges des États-Unis	1038
458 Guadeloupe	1032
459 Antigua et Barbude	1031
460 Dominique	1031
462 Martinique	1032
463 Îles Cayman	1033
464 Jamaïque	1031
465 Sainte-Lucie	1031
467 Saint-Vincent	1031
469 La Barbade	1031
472 Trinidad et Tobago	1031
473 Grenada	1031
476 Antilles néerlandaises	1033
480 Colombie	1038
484 Venezuela	1038
488 Guyana	1031
492 Surinam	1031
496 Guyane française	1032
500 Équateur	1038
504 Pérou	1038
508 Brésil	1038
512 Chili	1038
516 Bolivie	1038
520 Paraguay	1038
524 Uruguay	1038
528 Argentine	1038
529 Îles Falkland et dépendances	1033

## ASIE

### Proche et Moyen-Orient

600 Chypre	1038
604 Liban	1038
608 Syrie	1038
612 Irak	1038
616 Iran	1038
624 Israël	1038
628 Jordanie	1038
632 Arabie Saoudite	1038
636 Koweït	1038

640 Bahreïn	1038
644 Qatar	1038
647 Émirats arabes unis	1038
649 Oman	1038
652 Yémen du Nord	1038
656 Yémen du Sud	1038

### Autres pays d'Asie

660 Afghanistan	1038
662 Pakistan	1038
664 Inde	1038
666 Bangladesh	1038
667 Maldives	1038
669 Sri Lanka	1038
672 Népal	1038
675 Bhoutan	1038
676 Birmanie	1038
680 Thaïlande	1038
684 Laos	1038
690 Vietnam	1048
696 Kampuchea (Cambodge)	1038
700 Indonésie	1038
701 Malaisie	1038
703 Brunei	1033
706 Singapour	1038
708 Philippines	1038
716 Mongolie	1048
720 Chine	1048
724 Corée du Nord	1048
728 Corée du Sud	1038
732 Japon	1028
736 Taïwan	1038
740 Hong Kong	1038
743 Macao	1038

## AUSTRALIE, OCÉANIE ET AUTRES TERRITOIRES

800 Australie	1028
801 Papouasie-Nouvelle-Guinée	1031
802 Océanie australienne	1038
803 Nauru	1038
804 Nouvelle-Zélande	1028
806 Îles Salomon	1031
807 Tuvalu	1031
808 Océanie américaine	1038
809 Nouvelle-Calédonie et dépendances	1033
811 Îles Wallis et Futuna	1033
812 Kiribati	1031
813 Îles Pitcairn	1038
814 Océanie néo-zélandaise	1038
815 Fidji	1031
816 Vanuatu	1031
817 Tonga	1031
819 Samoa occidentales	1031
822 Polynésie française	1033
890 Régions polaires	1038

## DIVERS

950 Avitaillement et soutage	1090
958 Pays et territoires non déterminés	1090
977 Pays et territoires non précisés pour des raisons commerciales ou militaires	1090

# Geonomenclatura 1983/1985

## EUROPA

Comunità	Zone		Zone		Zone
001 Francia	1010	352 Tanzania	1031	640 Bahrein	1038
002 Belgio e Lussemburgo	1010	355 Seychelles e dipendenze	1031	644 Qatar	1038
003 Paesi Bassi	1010	357 Territorio britannico dell'Oceano Indiano	1033	647 Emirati arabi uniti	1038
004 Repubblica federale di Germania	1010	366 Mozambico	1038	649 Oman	1038
005 Italia	1010	370 Madagascar	1031	652 Yemen del Nord	1038
006 Regno Unito	1010	372 Riunione	1032	656 Yemen del Sud	1038
007 Irlanda	1010	373 Maurizio	1031		
008 Danimarca	1010	375 Comore	1031	<b>Altri paesi d'Asia</b>	
009 Grecia	1010	377 Mayotte	1032	660 Afganistan	1038
		378 Zambia	1031	662 Pakistan	1038
<b>Altri paesi d'Europa</b>		382 Zimbabwe	1031	664 India	1038
024 Islanda	1021	386 Malawi	1031	666 Bangladesh	1038
025 Isole Feroè	1022	390 Repubblica del Sudafrica e Namibia	1028	667 Maldive	1038
028 Norvegia	1021	391 Botswana	1031	669 Sri Lanka	1038
030 Svezia	1021	393 Swaziland	1031	672 Nepal	1038
032 Finlandia	1021	395 Lesotho	1031	675 Bhutan	1038
036 Svizzera	1021			676 Birmania	1038
038 Austria	1021	<b>AMERICA</b>		680 Tailandia	1038
040 Portogallo	1021	<b>America settentrionale</b>		684 Laos	1038
042 Spagna	1022	400 Stati Uniti d'America	1023	690 Vietnam	1048
043 Andorra	1022	404 Canada	1023	696 Campucea (Cambogia)	1038
044 Gibilterra	1022	406 Groenlandia	1032	700 Indonesia	1038
045 Città del Vaticano	1022	408 Saint-Pierre e Miquelon	1032	701 Malaysia	1038
046 Malta	1022			703 Brunei	1033
048 Jugoslavia	1022	<b>America centrale e del sud</b>		706 Singapore	1038
052 Turchia	1022	412 Messico	1038	708 Philippine	1038
056 Unione Sovietica	1041	413 Bermude	1033	716 Mongolia	1048
058 Repubblica democratica tedesca	1041	416 Guatemala	1038	720 Cina	1048
060 Polonia	1041	421 Belize	1031	724 Corea del Nord	1048
062 Cecoslovacchia	1041	424 Honduras	1038	728 Corea del Sud	1038
064 Ungheria	1041	428 El Salvador	1038	732 Giappone	1028
066 Romania	1041	432 Nicaragua	1038	736 Taiwan	1038
068 Bulgaria	1041	436 Costarica	1038	740 Hong Kong	1038
070 Albania	1041	442 Panama (compresa l'ex Zona del Canale)	1038	743 Macao	1038
		448 Cuba	1048	<b>AUSTRALIA, OCEANIA ED ALTRI TERRITORI</b>	
<b>AFRICA</b>		450 Indie occidentali	1033	800 Australia	1028
<b>Africa settentrionale</b>		452 Haiti	1038	801 Papuasias-Nuova Guinea	1031
202 Isole Canarie	1038	453 Bahamas	1031	802 Oceania australiana	1038
204 Marocco	1038	454 Isole Turks e Caicos	1033	803 Nauru	1038
205 Ceuta e Melilla	1038	456 Repubblica Dominicana	1038	804 Nuova Zelanda	1028
208 Algeria	1038	457 Isole Vergini degli Stati Uniti	1038	806 Isole Salomone	1031
212 Tunisia	1038	458 Guadalupa	1032	807 Tuvalu	1031
216 Libia	1038	459 Antigua e Barbuda	1031	808 Oceania americana	1038
220 Egitto	1038	460 Dominica	1031	809 Nuova Caledonia e dipendenze	1033
224 Sudan	1031	462 Martinica	1032	811 Isole Wallis e Futuna	1033
		463 Isole Cayman	1033	812 Kiribati	1031
<b>Africa occidentale</b>		464 Giamaica	1031	813 Isole Pitcairn	1038
228 Mauritania	1031	465 Santa Lucia	1031	814 Oceania neozelandese	1038
232 Mali	1031	467 San Vincenzo	1031	815 Figi	1031
236 Alto Volta	1031	469 Barbados	1031	816 Vanuatu	1031
240 Niger	1031	472 Trinidad e Tobago	1031	817 Tonga	1031
244 Ciad	1031	473 Grenada	1031	819 Samoa occidentali	1031
247 Repubblica del Capo Verde	1031	476 Antille olandesi	1033	822 Polinesia francese	1033
248 Senegal	1031	480 Colombia	1038	890 Regioni polari	1038
252 Gambia	1031	484 Venezuela	1038		
257 Guinea-Bissau	1031	488 Guyana	1031	<b>DIVERSI</b>	
260 Guinea	1031	492 Suriname	1031	950 Provviste e dotazioni di bordo	1090
264 Sierra Leone	1031	496 Guyana francese	1032	958 Paesi e territori non determinati	1090
268 Liberia	1031	500 Ecuador	1038	977 Paesi e territori non precisati per ragioni commerciali o militari	1090
272 Costa d'Avorio	1031	504 Perù	1038		
276 Ghana	1031	508 Brasile	1038		
280 Togo	1031	512 Cile	1038		
284 Benin	1031	516 Bolivia	1038		
288 Nigeria	1031	520 Paraguay	1038		
		524 Uruguay	1038		
<b>Africa centrale, orientale e meridionale</b>		528 Argentina	1038		
302 Camerun	1031	529 Isole Falkland e dipendenze	1033		
306 Repubblica Centrafricana	1031	<b>ASIA</b>			
310 Guinea equatoriale	1031	<b>Vicino e Medio Oriente</b>			
311 São Tomé e Príncipe	1031	600 Cipro	1038		
314 Gabon	1031	604 Libano	1038		
318 Congo	1031	608 Siria	1038		
322 Zaire	1031	612 Irak	1038		
324 Ruanda	1031	616 Iran	1038		
328 Burundi	1031	624 Israele	1038		
329 Sant'Elena e dipendenze	1033	628 Giordania	1038		
330 Angola	1038	632 Arabia Saudita	1038		
334 Etiopia	1031	636 Kuwait	1038		
338 Gibuti	1031				
342 Somalia	1031				
346 Kenia	1031				
350 Uganda	1031				

# Geonomenclatuur 1983/1985

## EUROPA

### Gemeenschap

	Zone	
001	Frankrijk	1010
002	België en Luxemburg	1010
003	Nederland	1010
004	Bondsrepubliek Duitsland	1010
005	Italië	1010
006	Verenigd Koninkrijk	1010
007	Ierland	1010
008	Denemarken	1010
009	Griekenland	1010

### Overige Europese Landen

024	IJsland	1021
025	Faeröer	1022
028	Noorwegen	1021
030	Zweden	1021
032	Finland	1021
036	Zwitserland	1021
038	Oostenrijk	1021
040	Portugal	1021
042	Spanje	1022
043	Andorra	1022
044	Gibraltar	1022
045	Vaticaanstad	1022
046	Malta	1022
048	Joegoslavië	1022
052	Turkije	1022
056	Sowjetunie	1041
058	Duitse Democratische Republiek	1041
060	Polen	1041
062	Tsjechoslowakije	1041
064	Hongarije	1041
066	Roemenië	1041
068	Bulgarije	1041
070	Albanie	1041

## AFRIKA

### Noord-Afrika

202	Canarische eilanden	1038
204	Marokko	1038
205	Ceuta en Melilla	1038
208	Algerije	1038
212	Tunesië	1038
216	Libië	1038
220	Egypte	1038
224	Soedan	1031

### West-Afrika

228	Mauretanië	1031
232	Mali	1031
236	Opper-Volta	1031
240	Niger	1031
244	Tsjaad	1031
247	Kaapverdische Republiek	1031
248	Senegal	1031
252	Gambia	1031
257	Guinee-Bissau	1031
260	Guinea	1031
264	Sierra Leone	1031
268	Liberia	1031
272	Ivoorkust	1031
276	Ghana	1031
280	Togo	1031
284	Benin	1031
288	Nigeria	1031

### Centraal-, Oost- en Zuid-Afrika

302	Kameroen	1031
306	Centraalafrikaanse Republiek	1031
310	Equatoriaal Guinea	1031
311	São Tome en Principe	1031
314	Gaboen	1031
318	Kongo	1031
322	Zaire	1031
324	Rwanda	1031
328	Boeroendi	1031
329	St. Helena en onderhorigheden	1033
330	Angola	1038
334	Ethiopië	1031
338	Djibouti	1031
342	Somalia	1031
346	Kenia	1031
350	Oeganda	1031

	Zone	
352	Tanzania	1031
355	Seychellen en onderhorigheden	1031
357	Brits gebied in de Indische Oceaan	1033
366	Mozambique	1038
370	Madagascar	1031
372	Reunion	1032
373	Mauritius	1031
375	Comoren	1031
377	Mayotte	1032
378	Zambia	1031
382	Zimbabwe (voormalig Rhodesie)	1038
386	Malawi	1031
390	Republiek Zuid-Afrika en Namibië	1028
391	Botswana	1031
393	Swaziland	1031
395	Lesotho	1031

## AMERIKA

### Noord-Amerika

400	Verenigde Staten van Amerika	1023
404	Canada	1023
406	Groenland	1032
408	St. Pierre en Miquelon	1032

### Midden- en Zuid-Amerika

412	Mexico	1038
413	Bermuda	1033
416	Guatemala	1038
421	Belize	1038
424	Honduras	1038
428	El Salvador	1038
432	Nicaragua	1038
436	Costa Rica	1038
442	Panama (M.i.v. de voormalige Kanaalzone)	1038

448	Cuba	1048
451	West-Indië	1033
452	Haiti	1038
453	Bahamas	1031
454	Turks- en Caicos-eilanden	1033
456	Dominicaanse Republiek	1038
457	Maagdeneilanden behorende tot de Verenigde Staten	1038
458	Guadeloupe	1032
459	Antigua en Barbuda	1031
460	Dominica	1031
462	Martinique	1032
463	Cayman-eilanden	1033
464	Jamaica	1031
465	St. Lucia	1031
467	St. Vincent	1031
469	Barbados	1031
472	Trinidad en Tobago	1031
473	Grenada	1031
476	Nederlandse Antillen	1033
480	Columbia	1038
484	Venezuela	1038
488	Guyana	1031
492	Suriname	1031
496	Frans-Guyana	1032
500	Ecuador	1038
504	Peru	1038
508	Brazilië	1038
512	Chili	1038
516	Bolivia	1038
520	Paraguay	1038
524	Uruguay	1038
528	Argentinië	1038
529	Falklandeilanden en onderhorigheden	1033

## AZIË

### Nabije en Midden-Oosten

600	Cyprus	1038
604	Libanon	1038
608	Syrië	1038
612	Irak	1038
616	Iran	1038
624	Israël	1038
628	Jordanië	1038
632	Saoedi-Arabië	1038
636	Koeweit	1038

	Zone	
640	Bahrein	1038
644	Katar	1038
647	Verenigde Arabische Emiraten	1038
649	Oman	1038
652	Noord-Jemen	1038
656	Zuid-Jemen	1038

### Overige Aziatische landen

660	Afghanistan	1038
662	Pakistan	1038
664	India	1038
666	Bangladesh	1038
667	Maledivië	1038
669	Sri Lanka	1038
672	Nepal	1038
675	Bhoetan	1038
676	Birma	1038
680	Thailand	1038
684	Laos	1038
690	Vietnam	1048
696	Kampoetsjea (Kambodja)	1038
700	Indonesië	1038
701	Maleisië	1038
703	Brunei	1033
706	Singapore	1038
708	Filippijnen	1038
716	Mongolië	1048
720	China	1048
724	Noord-Korea	1048
728	Zuid-Korea	1038
732	Japan	1028
736	Taiwan	1038
740	Hong Kong	1038
743	Macao	1038

## AUSTRALIË, OCEANIË EN OVERIGE GEBIEDEN

800	Australië	1028
801	Papoea Nieuw-Guinea	1031
802	Australisch Oceanië	1038
803	Nauroe	1038
804	Nieuw-Zeeland	1028
806	Salomonseilanden	1031
807	Tuvalu	1031
808	Amerikaans Oceanië	1038
809	Nieuw-Caledonië en onderhorigheden	1033
811	Wallis- en Futuna-eilanden	1033
812	Kiribati	1031
813	Pitcairn-eilanden	1038
814	Nieuwzeelands Oceanië	1038
815	Fidzji-eilanden	1031
816	Vanuatu (voorm. Nieuwe Hebriden)	1031
817	Tonga	1031
819	West-Samoa	1031
822	Frans Polynesië	1033
890	Poolgebieden	1038

## OVERIGE

950	Boordprovisie en -benodigheden alsmede bunkermateriaal	1090
958	Niet nader bepaalde landen en gebieden	1090
977	Om commerciële of militaire redenen niet nader aangegeven landen en gebieden	1090



## Økonomiske zoner

<b>Grand total</b>		<b>USA and Canada</b>		<b>TOM</b>	
Samtlige handelspartnere	1000	Amerikas Forenede Stater og Canada	1023	Oversøiske områder, associeret med EF	1033
<b>Intra-EC (EUR 10)</b>		<b>Others Class 1</b>		<b>Others Class 2</b>	
EF-medlemsstaterne	1010	Andre industrialiserede vestlige tredjelande	1028	Andre udviklingslande	1038
<b>Extra-EC (EUR 10)</b>		<b>Class 2</b>		<b>Class 3</b>	
Samtlige lande minus EF-medlemsstaterne	1011	Udviklingslande	1030	Statshandelslande	1040
<b>Class 1</b>		<b>ACP</b>		<b>Eastern Europe</b>	
Industrialiserede vestlige tredjelande	1020	Staterne i Afrika, Vestindien og Stillehavet - Lomé-konventionen	1031	Europæiske statshandelslande	1041
<b>EFTA</b>		<b>DOM</b>		<b>Other Class 3</b>	
Europæiske Frihandelsområde	1021	Oversøiske landsdele af EF	1032	Andre statshandelslande	1048
<b>Oth. West. Europe</b>				<b>Miscellaneous</b>	
Andre vesteuropæiske lande	1022			I øvrigt	1090

## Wirtschaftsräume

<b>Grand total</b>		<b>USA and Canada</b>		<b>TOM</b>	
Insgesamt der Partnerländer	1000	Vereinigte Staaten von Amerika und Kanada	1023	Assoziierte überseeische Gebiete der EG	1033
<b>Intra-EC (EUR 10)</b>		<b>Others Class 1</b>		<b>Others Class 2</b>	
Mitgliedstaaten der EG	1010	Andere industrialiserede vestlige Drittländer	1028	Andere Entwicklungsländer	1038
<b>Extra-EC (EUR 10)</b>		<b>Class 2</b>		<b>Class 3</b>	
Insgesamt ausschl. der EG-Mitgliedstaaten	1011	Entwicklungsländer	1030	Statshandelsländer	1040
<b>Class 1</b>		<b>ACP</b>		<b>Eastern Europe</b>	
Industrialiserede vestlige Drittländer	1020	Länder Afrikas, der Karibik und des Pazifiks - Abkommen von Lomé	1031	Europäische Staatshandelsländer	1041
<b>EFTA</b>		<b>DOM</b>		<b>Others Class 3</b>	
Europäische Freihandelsvereinigung	1021	Überseeische Departements der EG	1032	Andere Staatshandelsländer	1048
<b>Oth. West. Europe</b>				<b>Miscellaneous</b>	
Andere westeuropäische Länder	1022			Verschiedenes	1090

## Οικονομικές Ζώνες

<b>Grand total</b>		<b>USA and Canada</b>		<b>TOM</b>	
Γενικό σύνολο	1000	Ήνωμένες Πολιτείες της Αμερικής και Καναδάς	1023	Ύπερπόντια έδαφη των Κρατών-μελών της Κοινότητας	1033
<b>Intra-EC (EUR 10)</b>		<b>Others Class 1</b>		<b>Others Class 2</b>	
Κράτη-μέλη της Κοινότητας	1010	Λοιπές έκβιομηχανισμένες Δυτικές τρίτες χώρες	1028	Λοιπές αναπτυσσόμενες χώρες	1038
<b>Extra-EC (EUR 10)</b>		<b>Class 2</b>		<b>Class 3</b>	
Γενικό σύνολο εκτός των Κρατών-μελών της Κοινότητας και των Διαφόρων χωρών μη άλλαχου ταξινομημένων	1011	Αναπτυσσόμενες χώρες	1030	Χώρες με Κρατικό Έμποριο	1040
<b>Class 1</b>		<b>ACP</b>		<b>Eastern Europe</b>	
Έκβιομηχανισμένες Δυτικές τρίτες χώρες	1020	Χώρες της Αφρικής της Καραϊβικής και του Ειρηνικού Όκεανού-Σύμβαση LOME	1031	Ευρωπαϊκές Χώρες με κρατικό Έμποριο	1041
<b>EFTA</b>		<b>DOM</b>		<b>Others Class 3</b>	
Ευρωπαϊκή Ζώνη Ήλευθέρων Συναλλαγών	1021	Ύπερπόντιες κτήσεις των Κρατών-μελών της Κοινότητας	1032	Λοιπές Χώρες με Κρατικό Έμποριο	1048
<b>Oth. West. Europe</b>				<b>Miscellaneous</b>	
Λοιπές Δυτικές Ευρωπαϊκές χώρες	1022			Διάφορες μη άλλαχου ταξινομημένες χώρες (προαιρετική Ταξινόμηση)	1090

## Economics zones

<b>Grand total</b>		<b>USA and Canada</b>		<b>TOM</b>	
Grand total of partner countries	1000	United States of America and Canada	1023	Overseas territories affiliated to the EC	1033
<b>Intra-EC (EUR 10)</b>		<b>Others Class 1</b>		<b>Others Class 2</b>	
Member States of the EC	1010	Other Western industrialized third countries	1028	Other developing countries	1038
<b>Extra-EC (EUR 10)</b>		<b>Class 2</b>		<b>Class 3</b>	
Grand total less Member States	1011	Developing countries	1030	Countries with State-trade	1040
<b>Class 1</b>		<b>ACP</b>		<b>Eastern Europe</b>	
Western industrialized third countries	1020	Countries of Africa, the Caribbean and the Pacific - Lomé Convention	1031	European countries with State-trade	1041
<b>EFTA</b>		<b>DOM</b>		<b>Others Class 3</b>	
European Free Trade Area	1021	Overseas administrative areas of the EC	1032	Other countries with State-trade	1048
<b>Oth. West. Europe</b>				<b>Miscellaneous</b>	
Other Western European countries	1022			Miscellaneous	1090

## Zones économiques

<b>Monde</b>		<b>USA et Canada</b>		<b>TOM</b>	
Total général des pays partenaires	1000	Etats-Unis d'Amérique et Canada	1023	Territoires d'Outre-Mer associés à la CE	1033
<b>Intra-CE (EUR 10)</b>		<b>Aut. Classe 1</b>		<b>Aut. Classe 2</b>	
Etats membres de la CE	1010	Autres pays tiers industrialisés occidentaux	1028	Autres pays en voie de développement	1038
<b>Extra-CE (EUR 10)</b>		<b>Classe 2</b>		<b>Classe 3</b>	
Total général moins les Etats membres de la CE	1011	Pays en voie de développement	1030	Pays à commerce d'Etat	1040
<b>Classe 1</b>		<b>ACP</b>		<b>Europe orientale</b>	
Pays tiers industrialisés occidentaux	1020	Pays d'Afrique, des Caraïbes et du Pacifique - Convention de Lomé	1031	Pays européens à commerce d'Etat	1041
<b>AELE</b>		<b>DOM</b>		<b>Aut. Classe 3</b>	
Association Européenne de Libre-Échange	1021	Départements d'Outre-Mer de la CE	1032	Autres pays à commerce d'Etat	1048
<b>Aut. Eur. occid.</b>				<b>Divers non classé</b>	
Autres pays de l'Europe occidentale	1022			Divers n.d.a.	1090

## Zone economica

<b>Monde</b>		<b>USA e Canada</b>		<b>TOM</b>	
Totale generale dei paesi partner	1000	Stati Uniti d'America e Canada	1023	Territori d'Oltremare associati alla CE	1033
<b>Intra-CE (EUR 10)</b>		<b>Aut. Classe 1</b>		<b>Aut. Classe 2</b>	
Stati membri della CE	1010	Altri paesi terzi occidentali industrializzati	1028	Altri paesi in via di sviluppo	1038
<b>Extra-CE (EUR 10)</b>		<b>Classe 2</b>		<b>Classe 3</b>	
Totale generale meno gli Stati membri della CE	1011	Paesi in via di sviluppo	1030	Paesi a commercio di Stato	1040
<b>Classe 1</b>		<b>ACP</b>		<b>Europe orientale</b>	
Paesi terzi occidentali industrializzati	1020	Paesi d'Africa, dei Caraibi e del Pacifico - Convenzione di Lomé	1031	Paesi europei a commercio di Stato	1041
<b>AELE</b>		<b>DOM</b>		<b>Aut. Classe 3</b>	
Associazione Europea di Libero Scambio	1021	Dipartimenti d'Oltremare della CE	1032	Altri paesi a commercio di Stato	1048
<b>Aut. Eur. occid.</b>				<b>Divers non classé</b>	
Altri paesi dell'Europa occidentale	1022			Diversi n.n.a.	1090

## Economische zones

<b>Monde</b>		<b>USA et Canada</b>		<b>TOM</b>	
Algemeen totaal van partnerlanden	1000	Verenigde Staten van Amerika en Canada	1023	Gebieden overzee geassocieerd met de EG	1033
<b>Intra-CE (EUR 10)</b>		<b>Aut. Classe 1</b>		<b>Aut. Classe 2</b>	
Lid-Staten van de EG	1010	Andere geïndustrialiseerde westerse derde landen	1028	Andere ontwikkelingslanden	1038
<b>Extra-CE (EUR 10)</b>		<b>Classe 2</b>		<b>Classe 3</b>	
Algemeen totaal min de Lid-Staten van de EG	1011	Ontwikkelingslanden	1030	Staatshandellanden	1040
<b>Classe 1</b>		<b>ACP</b>		<b>Europe orientale</b>	
Geïndustrialiseerde westerse derde landen	1020	Landen in Afrika, het Caraïbisch gebied en de Stille Oceaan - Overeenkomst van Lomé	1031	Europese Staatshandellanden	1041
<b>AELE</b>		<b>DOM</b>		<b>Aut. Classe 3</b>	
Europese Vrijhandelsassociatie	1021	Départementen overzee van de EG	1032	Andere Staatshandellanden	1048
<b>Aut. Eur. occid.</b>				<b>Divers non classé</b>	
Andere Westeuropese landen	1022			Overige, n.a.g.	1090

Supplémentaire økonomiske zoner Zusätzliche Wirtschaftsräume Συμπληρωματικές οικονομικές ζώνες	Supplementary economic zones Zones économiques supplémentaires	Zone economica supplementari Supplementaire economische zones
--	---	--

OECD	001 - 002 - 003 - 004 - 005 - 006 - 007 - 008 - 009 - 024 - 028 - 030 - 032 - 036 - 038 - 040 - 042 - 052 - 202 - 205 - 400 - 404 - 732 - 800 - 804	
Mediterranean Basin Bassin méditerranéen	040 - 042 - 044 - 046 - 048 - 052 - 070 - 202 - 204 - 205 - 208 - 212 - 216 - 220 - 600 - 604 - 608 - 624 - 628	
OPEC countries Pays OPEP	208 - 216 - 288 - 314 - 484 - 500 - 612 - 616 - 632 - 636 - 644 - 647 - 700	
Latin America Amérique latine	412 - 416 - 424 - 426 - 432 - 436 - 442 - 452 - 456 - 480 - 484 - 500 - 504 - 508 - 512 - 516 - 520 - 524 - 528	
ASEAN countries Pays de l'ANASE	680 - 700 - 701 - 706 - 708	

**COMMUNITY - COMMUNAUTE (S)**

Deutschland		Statistisches Bundesamt, Wiesbaden
France		Direction Générale des Douanes et Droits Indirects, Paris
Italia		Istituto Centrale di Statistica, Roma
Nederland		Centraal bureau voor de statistiek, Heerlen
Belg.-Luxbg.		Institut National de Statistique, Bruxelles
United Kingdom		HM Customs and Excise, Statistical Office, Southend-on-Sea
Ireland	▶ General trade through 1978 Commerce général jusqu'à fin 1978	Central Statistics Office, Dublin
Danmark		Danmarks Statistik, København
Ἑλλάς		Office National de Statistique de Grèce, Athènes

**OTHER COUNTRIES - AUTRES PAYS**

Iceland - Islande (S)			
Norway - Norvège (G)			
Sweden - Suède (G)			
Finland - Finlande (G)			
Switzerland - Suisse (S)			
Austria - Autriche (S)		▶	OECD, Statistics of foreign trade, monthly bulletin, Serie A
Portugal (S)			OCDE, Statistiques du commerce extérieur, bulletin mensuel, série A
Spain - Espagne (S)			
Yugoslavia - Yougoslavie (S)			
United States - Etats-Unis (G)			
Canada (G)			
Australia - Australie (G)			
Turkey - Turquie (S)			Délégation Permanente de Turquie auprès de la CEE, Bruxelles
Poland - Pologne (G)			Biuletyn Statystyczny, GŁÓWNY URZĄD STATYSTYCZNY, Warszawa
Czechoslovakia - Tchécoslovaquie (G)		Statistické Přehledy, Federální statistický úrad, Praha-Karlín	
Rep. of South Africa - Rép. d'Afrique du Sud (G)		International Monetary Fund, Direction of Trade	
Israel - Israël (S)		Central Bureau of Statistics, Jerusalem	
Japan - Japon (G)		Japan exports & imports, published by Japan Tariff Association	
Taiwan - T'ai-wan (S)		Monthly Statistics of exports and imports, The Republic of China, Department of Statistics, Ministry of Finance	
Hong-Kong (G)		International Monetary Fund, Direction of Trade	

## Klassifikation af Eurostat publikationer

- 1. Almene statistikker** (gråt omslag)
  1. Almen statistik
  2. Almen regionalstatistik
  3. Statistik over tredjelande
- 2. Nationalregnskaber, finanser og betalingsbalancer** (violet omslag)
  1. Nationalregnskaber
  2. Konti for sektorer
  3. Konti for brancher
  4. Penge- og finansstatistik
  5. Regionalregnskaber og finansstatistik
  6. Betalingsbalancer
  7. Priser
- 3. Befolkning og sociale forhold** (gult omslag)
  1. Befolkning
  2. Sociale forhold
  3. Uddannelse
  4. Beskæftigelse
  5. Socialsikring
  6. Lønninger og indkomster
- 4. Industri og tjenesteydelser** (blåt omslag)
  1. Industri, almen
  2. Energi
  3. Jern og stål
  4. Transport og tjenesteydelser
- 5. Landbrug, skovbrug og fiskeri** (grønt omslag)
  1. Landbrug, almen
  2. Landbrug, produktion og balancer
  3. Landbrugspriser
  4. Landbrugsregnskaber
  5. Landbrugsstrukturer
  6. Skovbrug
  7. Fiskeri
- 6. Udenrigshandel** (rødt omslag)
  1. Nomenklatur
  2. Fællesskabets udenrigshandel, almen
  3. Samhandelen med udviklingslandene
- 9. Diverse statistikker** (brunt omslag)
  1. Diverse statistikker
  2. Diverse meddelelser

## Gliederung der Veröffentlichungen des Eurostat

- 1. Allgemeine Statistik** (grauer Umschlag)
  1. Allgemeine Statistik
  2. Allgemeine Regionalstatistik
  3. Statistik der Drittländer
- 2. Volkswirtschaftliche Gesamtrechnungen, Finanzen und Zahlungsbilanzen** (violetter Umschlag)
  1. Volkswirtschaftliche Gesamtrechnungen
  2. Konten der Sektoren
  3. Konten nach Produktionsbereichen
  4. Geld und Finanzen
  5. Regionalkonten und Finanzen
  6. Zahlungsbilanzen
  7. Preise
- 3. Bevölkerung und soziale Bedingungen** (gelber Umschlag)
  1. Bevölkerung
  2. Soziale Bedingungen
  3. Bildung und Ausbildung
  4. Beschäftigung
  5. Sozialschutz
  6. Löhne und Einkommen
- 4. Industrie und Dienstleistungen** (blauer Umschlag)
  1. Industrie, Allgemeines
  2. Energie
  3. Eisen- und Stahlindustrie
  4. Verkehr und Dienstleistungen
- 5. Land- und Forstwirtschaft, Fischerei** (grüner Umschlag)
  1. Landwirtschaft, Allgemeines
  2. Landwirtschaft, Erzeugung und Bilanzen
  3. Landwirtschaft, Preise
  4. Landwirtschaft, Gesamtrechnungen
  5. Landwirtschaft, Struktur
  6. Forstwirtschaft
  7. Fischerei
- 6. Außenhandel** (roter Umschlag)
  1. Systematiken
  2. Außenhandel der Gemeinschaft, Allgemeines
  3. Außenhandel mit Entwicklungsländern
- 9. Verschiedenes** (brauner Umschlag)
  1. Verschiedene Statistiken
  2. Verschiedene Mitteilungen

## Ταξινόμηση των δημοσιεύσεων του Eurostat

- 1. Γενικές στατιστικές** (φαίο εξώφυλλο)
  1. Γενικές στατιστικές
  2. Γενικές περιφερειακές στατιστικές
  3. Στατιστικές των τρίτων χωρών
- 2. Εθνικοί λογαριασμοί, δημοσιονομικά και ισοζύγιο πληρωμών** (ιόχρουν εξώφυλλο)
  1. Εθνικοί λογαριασμοί
  2. Λογαριασμοί κατά τομέα
  3. Λογαριασμοί κατά κλάδο
  4. Νόμισμα και δημοσιονομικά
  5. Περιφερειακοί λογαριασμοί και δημοσιονομικά
  6. Ισοζύγιο πληρωμών
  7. Τιμές
- 3. Πληθυσμός και κοινωνικές συνθήκες** (κίτρινο εξώφυλλο)
  1. Πληθυσμός
  2. Κοινωνικές συνθήκες
  3. Παιδεία και επαγγελματική εκπαίδευση
  4. Απασχόληση
  5. Κοινωνική προστασία
  6. Μισθοί και εισοδήματα
- 4. Βιομηχανία και υπηρεσίες** (κυανό εξώφυλλο)
  1. Βιομηχανία, γενικά
  2. Ενέργεια
  3. Σιδηρουργία
  4. Μεταφορές και υπηρεσίες
- 5. Γεωργία, δάση και αλιεία** (πράσινο εξώφυλλο)
  1. Γεωργία, γενικά
  2. Γεωργία, παραγωγή και απολογισμοί
  3. Γεωργία, τιμές
  4. Γεωργία, λογαριασμοί
  5. Γεωργία, δομή
  6. Δάση
  7. Αλιεία
- 6. Εξωτερικό εμπόριο** (κόκκινο εξώφυλλο)
  1. Ονοματολογία
  2. Ανταλλαγές της Κοινότητας, γενικά
  3. Ανταλλαγές με τις χώρες υπό ανάπτυξη
- 9. Διάφορα** (καφέ εξώφυλλο)
  1. Διάφορες στατιστικές
  2. Διάφορες πληροφορίες

## Classification of Eurostat publications

- 1. General statistics** (grey covers)
  1. General statistics
  2. Regional general statistics
  3. Third-country statistics
- 2. National accounts, finance and balance of payments** (violet covers)
  1. National accounts
  2. Accounts of sectors
  3. Accounts of branches
  4. Money and finance
  5. Regional accounts and finance
  6. Balance of payments
  7. Prices
- 3. Population and social conditions** (yellow covers)
  1. Population
  2. Social conditions
  3. Education and training
  4. Employment
  5. Social protection
  6. Wages and incomes
- 4. Industry and services** (blue covers)
  1. Industry, general
  2. Energy
  3. Iron and steel
  4. Transport and services
- 5. Agriculture, forestry and fisheries** (green covers)
  1. Agriculture, general
  2. Agriculture, production and balances
  3. Agriculture, prices
  4. Agriculture, accounts
  5. Agriculture, structure
  6. Forestry
  7. Fisheries
- 6. Foreign trade** (red covers)
  1. Nomenclature
  2. Community trade, general
  3. Trade with developing countries
- 9. Miscellaneous** (brown covers)
  1. Miscellaneous statistics
  2. Miscellaneous information

---

**Classification  
des publications  
de l'Eurostat**

1. **Statistiques générales** (couverture grise)
    1. Statistiques générales
    2. Statistiques régionales générales
    3. Statistiques des pays tiers
  2. **Comptes nationaux, finances et balances des paiements** (couverture violette)
    1. Comptes nationaux
    2. Comptes des secteurs
    3. Comptes des branches
    4. Monnaie et finances
    5. Comptes et finances régionaux
    6. Balances des paiements
    7. Prix
  3. **Population et conditions sociales** (couverture jaune)
    1. Population
    2. Conditions sociales
    3. Éducation et formation
    4. Emploi
    5. Protection sociale
    6. Salaires et revenus
  4. **Industrie et services** (couverture bleue)
    1. Industrie, générale
    2. Énergie
    3. Sidérurgie
    4. Transports et services
  5. **Agriculture, forêts et pêche** (couverture verte)
    1. Agriculture, générale
    2. Agriculture, production et bilans
    3. Agriculture, prix
    4. Agriculture, comptes
    5. Agriculture, structure
    6. Forêts
    7. Pêche
  6. **Commerce extérieur** (couverture rouge)
    1. Nomenclature
    2. Échanges de la Communauté, général
    3. Échanges avec les pays en voie de développement
  9. **Divers** (couverture brune)
    1. Statistiques diverses
    2. Informations diverses
- 

**Classificazione  
delle pubblicazioni  
dell'Eurostat**

1. **Statistiche generali** (copertina grigia)
    1. Statistiche generali
    2. Statistiche regionali generali
    3. Statistiche dei paesi terzi
  2. **Conti nazionali, finanze e bilancia dei pagamenti** (copertina viola)
    1. Conti nazionali
    2. Conti dei settori
    3. Conti per branca
    4. Statistiche monetarie e finanziarie
    5. Conti e finanze regionali
    6. Bilancia dei pagamenti
    7. Prezzi
  3. **Popolazione e condizioni sociali** (copertina gialla)
    1. Popolazione
    2. Condizioni sociali
    3. Educazione e formazione
    4. Occupazione
    5. Protezione sociale
    6. Salari e redditi
  4. **Industria e servizi** (copertina azzurra)
    1. Industria, generale
    2. Energia
    3. Siderurgia
    4. Trasporti e servizi
  5. **Agricoltura, foreste e pesca** (copertina verde)
    1. Agricoltura in generale
    2. Agricoltura, produzione e bilanci
    3. Agricoltura, prezzi
    4. Agricoltura, conti
    5. Agricoltura, strutture
    6. Foreste
    7. Pesca
  6. **Commercio estero** (copertina rossa)
    1. Nomenclatura
    2. Scambi della Comunità in generale
    3. Scambi con i paesi in via di sviluppo
  9. **Statistiche varie** (copertina marrone)
    1. Statistiche varie
    2. Informazioni varie
- 

**Classificatie van  
de publikaties  
van Eurostat**

1. **Algemene statistiek** (grijze omslag)
    1. Algemene statistiek
    2. Algemene regionale statistiek
    3. Statistiek van derde landen
  2. **Nationale rekeningen, financiën en betalingsbalansen** (paarse omslag)
    1. Nationale rekeningen
    2. Rekeningen van de sectoren
    3. Rekeningen van de branches
    4. Geld en financiën
    5. Regionale rekeningen en financiën
    6. Betalingsbalans
    7. Prijzen
  3. **Bevolking en sociale voorwaarden** (gele omslag)
    1. Bevolking
    2. Sociale omstandigheden
    3. Opleiding en vorming
    4. Werkgelegenheid
    5. Sociale voorzieningen
    6. Lonen en inkomens
  4. **Industrie en dienstverleningen** (blauwe omslag)
    1. Algemene industrie
    2. Energie
    3. IJzer- en staalindustrie
    4. Vervoer en dienstverlening
  5. **Landbouw, bosbouw en visserij** (groene omslag)
    1. Landbouw: Algemeen
    2. Landbouw: Productie en balansen
    3. Landbouw: Prijzen
    4. Landbouw: Rekeningen
    5. Landbouw: Structuur
    6. Bosbouw
    7. Visserij
  6. **Buitenlandse handel** (rode omslag)
    1. Nomenclatuur
    2. Handel van de Gemeenschap: Algemeen
    3. Handel met de ontwikkelingslanden
  9. **Diverse statistieken** (bruine omslag)
    1. Diverse statistieken
    2. Diverse mededelingen
-



**Salg og abonnement · Verkauf und Abonnement · Πωλήσεις και συνδρομές · Sales and subscriptions  
Vente et abonnements · Vendita e abbonamenti · Verkoop en abonnementen**

---

**BELGIQUE / BELGIË**

---

**Moniteur belge / Belgisch Staatsblad**

Rue de Louvain 40-42 / Leuvensestraat 40-42  
1000 Bruxelles / 1000 Brussel  
Tél. 512 00 26  
CCP/Postrekening 000-2005502-27

Sous-dépôts / Agentschappen:

**Librairie européenne /  
Europese Boekhandel**

Rue de la Loi 244 / Wetstraat 244  
1040 Bruxelles / 1040 Brussel

**CREDOC**

Rue de la Montagne 34 / Bergstraat 34  
Bte 11 / Bus 11  
1000 Bruxelles / 1000 Brussel

---

**DANMARK**

---

**Schultz Forlag**

Møntergade 21  
1116 København K  
Tlf: (01) 12 11 95  
Girokonto 200 11 95

---

**BR DEUTSCHLAND**

---

**Verlag Bundesanzeiger**

Breite Straße  
Postfach 10 80 06  
5000 Köln 1  
Tel. (02 21) 20 29-0  
Fernschreiber:  
ANZEIGER BONN 8 882 595

---

**GREECE**

---

**G.C. Eleftheroudakis SA**

International Bookstore  
4 Nikis Street  
Athens (126)  
Tel. 322 63 23  
Telex 219410 ELEF

Sub-agent for Northern Greece:

**Molho's Bookstore**

The Business Bookshop  
10 Tsimiski Street  
Thessaloniki  
Tel. 275 271  
Telex 412885 LIMO

---

**FRANCE**

---

**Service de vente en France des publications  
des Communautés européennes**

**Journal officiel**

26, rue Desaix  
75732 Paris Cedex 15  
Tél. (1) 578 61 39

---

**IRELAND**

---

**Government Publications Sales Office**

Sun Alliance House  
Molesworth Street  
Dublin 2  
Tel. 71 03 09

or by post

**Stationery Office**

St Martin's House  
Waterloo Road  
Dublin 4  
Tel. 68 90 66

---

**ITALIA**

---

**Licosa Spa**

Via Lamarmora, 45  
Casella postale 552  
50 121 Firenze  
Tel. 57 97 51  
Telex 570466 LICOSA I  
CCP 343 509

Subagente:

**Libreria scientifica Lucio de Biasio - AEIOU**

Via Meravigli, 16  
20 123 Milano  
Tel. 80 76 79

---

**GRAND-DUCHÉ DE LUXEMBOURG**

---

**Office des publications officielles  
des Communautés européennes**

5, rue du Commerce  
L-2985 Luxembourg  
Tél. 49 00 81 - 49 01 91  
Télex PUBOF - Lu 1322  
CCP 19190-81  
CC bancaire BIL 8-109/6003/200

**Messageries Paul Kraus**

11, rue Christophe Plantin  
L-2339 Luxembourg  
Tél. 48 21 31  
Télex 2515  
CCP 49242-63

---

**NEDERLAND**

---

**Staatsdrukkerij- en uitgeverijbedrijf**

Christoffel Plantijnstraat  
Postbus 20014  
2500 EA 's-Gravenhage  
Tel. (070) 78 99 11

---

**UNITED KINGDOM**

---

**HM Stationery Office**

HMSO Publications Centre  
51 Nine Elms Lane  
London SW8 5DR  
Tel. 01-211 3935

Sub-agent:

**Alan Armstrong & Associates Ltd**

72 Park Road  
London NW1 4SH  
Tel. 01-723 3902  
Telex 297635 AAALTD G

---

**ESPAÑA**

---

**Mundi-Prensa Libros, S.A.**

Castello 37  
E-28001 Madrid  
Tel. (91) 276 02 53 - 275 46 55  
Telex 49370-MPLI-E

---

**PORTUGAL**

---

**Livraria Bertrand, s.a.r.l.**

Rua João de Deus  
Venda Nova  
Amadora  
Tél. 97 45 71  
Telex 12709-LITRAN-P

---

**SCHWEIZ / SUISSE / SVIZZERA**

---

**Librairie Payot**

6, rue Grenus  
1211 Genève  
Tél. 31 89 50  
CCP 12-236

---

**UNITED STATES OF AMERICA**

---

**European Community Information  
Service**

2100 M Street, NW  
Suite 707  
Washington, DC 20037  
Tel. (202) 862 9500

---

**CANADA**

---

**Renouf Publishing Co., Ltd**

61 Sparks Street (Mall)  
Ottawa  
Ontario K1P 5A6  
Tel. Toll Free 1 (800) 267 4164  
Ottawa Region (613) 238 8985-6

---

**JAPAN**

---

**Kinokuniya Company Ltd**

17-7 Shinjuku 3-Chome  
Shinjuku-ku  
Tokyo 160-91  
Tel. (03) 354 0131



Pris i Luxembourg (moms ikke medregnet) • Öffentliche Preise in Luxemburg (ohne MwSt.) • Τιμή στο Λουξεμβούργο χωρίς ΦΠΑ  
 Price (excluding VAT) in Luxembourg • Prix publics au Luxembourg, TVA exclue • Prezzi al pubblico nel  
 Lussemburgo, IVA esclusa • Vastgestelde prijzen in Luxemburg (exclusief BTW)

	ECU	BFR	DKR	DM	ΔPX	FF	IRL	LIT	HFL	UKL	USD
Pris pr. hæfte Einzelpreis Τιμή τεύχους Single copy Prix par numéro Prezzo unitario Prijs per nummer	7,72	350	63	17,50	715	53	5.60	10 700	19,50	4.60	6
Abonnement Συνδρομή Subscription Abbonamento	63,90	2 900	518	143	5 890	438	46.10	88 400	161	37.75	47



KONTORET FOR DE EUROPÆISKE FÆLLESSKABERS OFFICIELLE PUBLIKATIONER  
 AMT FÜR AMTLICHE VERÖFFENTLICHUNGEN DER EUROPÄISCHEN GEMEINSCHAFTEN  
 ΥΠΗΡΕΣΙΑ ΕΠΙΣΗΜΩΝ ΕΚΔΟΣΕΩΝ ΤΩΝ ΕΥΡΩΠΑΪΚΩΝ ΚΟΙΝΟΤΗΤΩΝ  
 OFFICE FOR OFFICIAL PUBLICATIONS OF THE EUROPEAN COMMUNITIES  
 OFFICE DES PUBLICATIONS OFFICIELLES DES COMMUNAUTÉS EUROPÉENNES  
 UFFICIO DELLE PUBBLICAZIONI UFFICIALI DELLE COMUNITÀ EUROPEE  
 BUREAU VOOR OFFICIËLE PUBLIKATIES DER EUROPESE GEMEENSCHAPPEN



CA-AR-85-010-7C-C