



**MÅNEDLIG BULLETIN OVER UDENRIGSHANDELEN**

---

**MONATSBULLETIN DER AUSSENHANDELSSTATISTIK**

---

**ΜΗΝΙΑΙΟ ΔΕΛΤΙΟ ΕΞΩΤΕΡΙΚΟΥ ΕΜΠΟΡΙΟΥ**

---

**MONTHLY EXTERNAL TRADE BULLETIN**

---

**BULLETIN MENSUEL DU COMMERCE EXTÉRIEUR**

---

**BOLLETTINO MENSILE DEL COMMERCIO ESTERO**

---

**MAANDBULLETIN VAN DE BUITENLANDSE HANDEL**



DE EUROPÆISKE FÆLLESSKABERS STATISTISKE KONTOR  
STATISTISCHES AMT DER EUROPÄISCHEN GEMEINSCHAFTEN  
ΣΤΑΤΙΣΤΙΚΗ ΥΠΗΡΕΣΙΑ ΤΩΝ ΕΥΡΩΠΑΪΚΩΝ ΚΟΙΝΟΤΗΤΩΝ  
STATISTICAL OFFICE OF THE EUROPEAN COMMUNITIES  
OFFICE STATISTIQUE DES COMMUNAUTÉS EUROPÉENNES  
ISTITUTO STATISTICO DELLE COMUNITÀ EUROPEE  
BUREAU VOOR DE STATISTIEK DER EUROPESE GEMEENSCHAPPEN

L-2290 Luxemboug — Tél. 43011 — Télex : Comeur Lu 3423  
B-1049 Bruxelles, Bâtiment Berlaymont, Rue de la Loi 200 (Bureau de liaison) — Tél. 235.11.11

Denne publikation kan fås gennem de salgssteder, som er nævnt på omslagets tredje side i dette hæfte.

Diese Veröffentlichung ist bei den auf der dritten Umschlagseite aufgeführten Vertriebsbüros erhältlich.

Τήν έκδοση αυτή μπορείτε να την προμηθευτείτε από τα γραφεία πωλήσεων τα οποία αναφέρονται στην τρίτη σελίδα του εξωφύλλου.

This publication is obtainable from the sales offices mentioned on the inside back cover.

Pour obtenir cette publication, prière de s'adresser aux bureaux de vente dont les adresses sont indiquées à la page 3 de la couverture.

Per ottenere questa pubblicazione, si prega di rivolgersi agli uffici di vendita i cui indirizzi sono indicati nella 3<sup>a</sup> pagina della copertina.

Deze publikatie is verkrijgbaar bij de verkoopkantoren waarvan de adressen op blz. 3 van het omslag vermeld zijn.

MÅNEDLIG BULLETIN OVER UDENRIGSHANDELEN  
MONATSBULLETIN DER AUSSENHANDELSSTATISTIK  
ΜΗΝΙΑΙΟ ΔΕΛΤΙΟ ΕΞΩΤΕΡΙΚΟΥ ΕΜΠΟΡΙΟΥ  
MONTHLY EXTERNAL TRADE BULLETIN  
BULLETIN MENSUEL DU COMMERCE EXTÉRIEUR  
BOLLETTINO MENSILE DEL COMMERCIO ESTERO  
MAANDBULLETIN VAN DE BUITENLANDSE HANDEL

11 - 1982

Because of the Civil Service strike in the UK in 1981, the annual publication "Analytical tables of foreign trade 1981" will be delayed until the missing figures are available.

En raison des grèves dans les administrations publiques du Royaume-Uni en 1981, la publication annuelle « Tableaux analytiques du commerce extérieur 1981 » est retardée jusqu'à ce que les chiffres manquants soient disponibles.

First calculations of the series EUR 10 including Greece.  
Bulletin still incomplete for technical reasons.  
The missing series and tables will be published as soon as possible.

**United Kingdom and EUR 10:**

Because of the Civil Service strike in the UK it is not possible for the moment to publish the figures for February to August 1981 for UK and EUR 10. The series will be completed as soon as possible.

**Greece:**

The first application of Community regulations for foreign trade, during the first months of 1981, gave rise to a delay in customs operations, which accounts for the low level of trade data for this period.

Premiers calculs des séries EUR 10 y compris la Grèce.  
Bulletin encore incomplet pour des raisons techniques.  
Les séries et tableaux manquants seront publiés dans les meilleurs délais.

**Royaume-Uni et EUR 10 :**

En raison des grèves dans les administrations publiques du Royaume-Uni, les chiffres de février à août 1981 ne peuvent pas être publiés pour le Royaume-Uni et EUR 10. Les séries seront complétées dès que possible.

**Grèce :**

La première application des règlements communautaires du commerce extérieur a occasionné un retard dans les opérations douanières durant les premiers mois de 1981, d'où le bas niveau des données du commerce de cette période.

Luxembourg : Office des publications officielles des Communautés européennes, 1982  
Kat./cat. : CA-AR-82-011-7C

Indholdsgengivelse kun tilladt med angivelse af kilde  
Inhaltswiedergabe nur mit Quellennachweis gestattet  
Ἡ ἀναπαραγωγή ὑπόκειται στὴν ἀναφορά τῶν πηγῶν  
Reproduction of the contents of this publication is subject to acknowledgement of the source  
La reproduction des données est subordonnée à l'indication de la source  
La riproduzione del contenuto è subordinata alla citazione della fonte  
Het overnemen van gegevens is toegestaan mits duidelijke bronvermelding

*Printed in France*

---

## BEMÆRK

---

Fra og med nr. 4/1981 præsenteres *Månedlig bulletin over udenrigshandelen* med følgende ændringer:

### Ny kilde

Tabellerne i den månedlige bulletin er indtil nummer 3 i året 1981 blevet udarbejdet på grundlag af særlige oplysninger, som var udarbejdet af medlemsstaterne. For fremtiden vil tabellerne blive opstillet af EUROSTAT på grundlag af månedlige statistikker fra NIMEXE, som fremsendes fra medlemsstaterne i form af magnetbånd

Disse oplysninger vil i øvrigt også danne grundlag for andre arbejder, som EUROSTAT udfører vedrørende udenrigshandelen.

EUROSTAT retter en tak til medlemsstaterne, som ved at fremskynde indsendelsen af deres basisoplysninger har gjort det muligt at benytte én og samme kilde som grundlag.

### Udvidelse af undersøgelsesområdet

Tabellerne omfatter EUR 10, dvs. hele Fællesskabet inklusive Grækenland. For at kunne foretage sammenligninger og følge udviklingen er rækkerne Intra- og Extra-EF fra og med 4. kvartal 1978 blevet beregnet på grundlag af EUR 10.

### Formidling

De statistiske oplysninger i denne bulletin er oplagret i databanken CRONOS-EUROSTAT. De kan aflæses » on-line « via datanettet EURONET. Mere detaljerede oplysninger i henhold til varenomenklaturerne NIMEXE og SITC foreligger hvert kvartal på mikrofiche og offentliggøres hvert år i *Analytiske tabeller over udenrigshandelen*.

---

## HINWEIS

---

Mit Nr. 4/1981 wird das *Monatsbulletin der Außenhandelsstatistik* mit folgenden Änderungen vorgelegt :

### Neue Quelle

Bis Heft 3/1981 wurden die Tabellen des Monatsheftes aufgrund von besonders dafür gelieferten Statistiken der Mitgliedstaaten erstellt. Jetzt erfolgt die Aufbereitung durch EUROSTAT aufgrund von monatlich durch die Mitgliedstaaten auf Magnetband gelieferten Ergebnissen auf Basis der NIMEXE.

Diese Angaben dienen auch als Grundlage für alle übrigen vom EUROSTAT aufbereiteten Außenhandelsstatistiken.

EUROSTAT möchte allen Mitgliedstaaten an dieser Stelle besonders danken, daß durch die beschleunigte Übermittlung der Basisangaben der Übergang auf eine einheitliche Quelle ermöglicht worden ist.

### Gebietserweiterung

Die Tabellen beziehen sich auf die Gemeinschaft einschließlich Griechenlands : EUR 10. Für Zwecke des Vergleichs, und um der Entwicklung zu folgen, sind die Reihen Intra- und Extra-EG vom 4. Vierteljahr 1978 an auf der Grundlage EUR 10 neu berechnet worden.

### Welterbreitung

Die statistischen Angaben dieses Bulletins sind in der Datenbank CRONOS-EUROSTAT gespeichert und können über das Datennetz Euronet „on-line“ abgefragt werden. Weiter detaillierte Angaben nach den Warenverzeichnissen NIMEXE und SITC stehen vierteljährlich auf Mikrofiche zur Verfügung und werden jährlich in den *Analytischen Übersichten des Außenhandels* veröffentlicht.

---

## ΠΡΟΕΙΔΟΠΟΙΗΣΗ

---

Από τό τεύχος αριθ. 4/1981 τό *Μηνιαίο δελτίο εξωτερικού εμπορίου* παρουσιάζεται μέ τίς ακόλουθες τροποποιήσεις :

### Νέα Πηγή

Μέχρι τό τεύχος αριθ. 3 του έτους 1981, οι πίνακες του μηνιαίου δελτίου παρουσιάζονταν μέ βάση ειδικά δεδομένα που είχαν επεξεργασθεί τά Κράτη μέλη. Από τώρα και στό έξής οι πίνακες θά έκπονούνται από την EUROSTAT (Στατιστική Υπηρεσία των Εύρωπαϊκών Κοινοτήτων) μέ βάση τίς μηνιαίες στατιστικές τής NIMEXE που παρέχονται σέ μαγνητικές ταινίες από τά Κράτη μέλη.

Αυτά τά στοιχεία χρησιμοποιούνται έξάλλου και για τά άλλα πονήματα που πραγματοποιεί ή EUROSTAT στον τομέα του εξωτερικού εμπορίου.

Η EUROSTAT θέλει νά εύχαριστήσεί τά Κράτη μέλη που, μέ τή γρηγορότερη μετάδοση των βασικών τους στοιχείων, επέτρεψαν τήν υλοθεσία αυτής τής μοναδικής πηγής τροφοδοσίας.

### Επέκταση του πεδίου

Οι πίνακες που αναφέρονται στήν Κοινότητα περιλαμβανομένης τής Ελλάδας, είναι γνωστοί σαν EUR 10. Τά στοιχεία ΕΝΤΟΣ και ΕΚΤΟΣ ΕΚ έχουν επεξεργασθεί στή βάση EUR 10 από τό 4ο τρίμηνο του 1978, ώστε νά επιτρέπουν τίς συγκρίσεις και τήν παρακολούθηση τής εξέλιξείας.

### Διάδοση

Τά στατιστικά στοιχεία που μεταφέρονται σέ αυτό τό δελτίο είναι αποθηκευμένα στήν τράπεζα πληροφοριών CRONOS EUROSTAT. Είναι δυνατή ή προσέγγισή τους « on line » μέσω του δικτύου EURONET. Πιο λεπτομερείς στατιστικές, σύμφωνα μέ τίς όνοματολογίες NIMEXE και ΤΤΔΕ (Τυποποιημένη Ταξινόμηση του Διεθνούς Έμπορίου), είναι διαθέσιμες ανά τρίμηνο σέ μικροφίσες και έτησίως στίς δημοσιεύσεις *Αναλυτικοί πίνακες εξωτερικού εμπορίου*.

---

## NOTICE

---

As from issue No 4/1981 the *Monthly External Trade Bulletin* will contain the following changes :

### **New source**

Up to and including the third 1981 issue, the tables in the monthly bulletin were based on special statistics compiled by Member States. Henceforward these tables will be prepared by EUROSTAT using NIMEXE statistics transmitted monthly by Member States on magnetic tape.

These data are also used to compile the other EUROSTAT external trade statistics.

EUROSTAT would like to take this opportunity to thank all the Member States for the more rapid transmission of basic data which has made the transition to a uniform source possible.

### **Extension of the survey area**

The tables refer to the Community including Greece, known as EUR 10. For the purposes of comparison and monitoring of trends, the series Intra and Extra-EC have been recalculated on the basis of EUR 10 as from the fourth quarter of 1978.

### **Dissemination**

The statistical data included in this bulletin are stored in the data bank CRONOS-Eurostat. They can be consulted on-line via the Euronet data network. More detailed data, in accordance with the NIMEXE and SITC classifications, are available quarterly on microfiche and are published annually in the *Analytical Tables of Foreign Trade*.

---

## AVERTISSEMENT

---

A partir du n° 4/1981, le *Bulletin mensuel du commerce extérieur* se présente avec les modifications suivantes :

### **Nouvelle source**

Jusqu'au numéro 3 de l'année 1981, les tableaux du bulletin mensuel étaient produits à partir de statistiques spéciales élaborées par les États membres. Dorénavant les tableaux seront établis par EUROSTAT sur la base des données NIMEXE transmises mensuellement sur bandes magnétiques par les États membres.

Ces données servent par ailleurs à l'élaboration des autres statistiques du commerce extérieur réalisées par EUROSTAT.

EUROSTAT tient à remercier les États membres qui, par la transmission plus rapide de leurs données de base, ont permis l'adoption de cette source unique d'alimentation.

### **Élargissement du champ**

Les tableaux se réfèrent à la Communauté Grèce comprise : nommée EUR 10. Afin de permettre les comparaisons et de suivre l'évolution, les données Intra et Extra-CE ont été élaborées sur la base EUR 10 à partir du 4<sup>e</sup> trimestre 1978.

### **Diffusion**

Les données statistiques reprises dans ce bulletin sont stockées dans la banque de données CRONOS-EUROSTAT. Elles peuvent être consultées « on-line » via le réseau Euronet. Des statistiques plus détaillées, selon les nomenclatures NIMEXE et CTCL, sont disponibles trimestriellement sur microfiche et annuellement dans les publications *Tableaux analytiques du commerce extérieur*.

---

## AVVERTENZA

---

A partire dal numero 4/1981 il *Bollettino mensile del commercio estero* viene pubblicato con le seguenti modifiche :

### **Nuova fonte**

Fino al numero 3 dell'anno 1981 le tabelle del bollettino mensile erano prodotte a partire da apposite statistiche elaborate dagli Stati membri. D'ora in poi le tabelle saranno elaborate dall'EUROSTAT sulla base dei dati NIMEXE fornite mensilmente su nastro magnetico dagli Stati membri.

Tali dati vengono d'altronde utilizzati per le altre statistiche del commercio estero elaborate dall'EUROSTAT.

L'ISCE ringrazia gli Stati membri i quali, con una più rapida trasmissione dei loro dati di base, hanno consentito l'adozione di questa fonte unica.

### **Allargamento del campo considerato**

Le tabelle si riferiscono alla Comunità, Grecia compresa, denominata EUR 10. Per consentire i raffronti con gli anni precedenti e poter seguire l'andamento degli scambi, i dati Intra ed Extra-CE sono stati elaborati su base EUR 10 a partire dal 4° trimestre 1978.

### **Diffusione**

I dati statistici riportati nel Bollettino sono immagazzinati nella banca di dati CRONOS-EUROSTAT. Possono essere consultati « on-line » grazie alla rete Euronet. Statistiche più particolareggiate, secondo le nomenclature NIMEXE e CTIC, sono disponibili trimestralmente su microschede e annualmente nelle pubblicazioni *Tavole analitiche del commercio estero*.

---

## NOTA BENE

---

Met ingang van nr. 4/1981 wordt het *Maandbulletin van de buitenlandse handel* op de volgende punten gewijzigd :

### **Nieuwe bron**

De tabellen in het maandelijks bulletin werden voor de bulletins tot en met nummer 3 van 1981 opgesteld aan de hand van door de Lid-Staten speciaal hiervoor uitgewerkte statistieken. Voortaan zal EUROSTAT de tabellen opstellen op basis van de NIMEXE-gegevens, die op magneetband maandelijks door de Lid-Staten worden verstrekt.

Deze worden ook voor de uitwerking van de andere statistieken van de buitenlandse handel van het EUROSTAT gebruikt.

Het EUROSTAT wil van deze gelegenheid gebruik maken om alle Lid-Staten te bedanken voor de snellere toezending van de basisgegevens, waardoor thans nog maar van een enkele bron gebruik behoeft te worden gemaakt.

### **Uitbreiding van het waarnemingsgebied**

De tabellen hebben betrekking op de gehele Gemeenschap, met inbegrip van Griekenland : EUR 10. Om vergelijkingen te kunnen maken en de ontwikkeling te kunnen volgen zijn de reeksen intra- en extra-EG vanaf het 4° kwartaal 1978 opnieuw berekend, en wel op basis van EUR 10.

### **Verspreiding**

De statistische gegevens uit dit bulletin zijn opgeslagen in de gegevensbank CRONOS-EUROSTAT. Zij kunnen via het netwerk Euronet rechtstreeks worden geraadpleegd.

Vollediger cijfermateriaal volgens de goederennomenclaturen NIMEXE en TCIC wordt ieder kwartaal op microfiche ter beschikking gesteld en jaarlijks in de *Analytische tabellen van de buitenlandse handel* gepubliceerd.

### 1. *Ensartede metoder for udarbejdelsen af statistikken over Fællesskabets udenrigshandel og over samhandelen mellem dets medlemsstater*

Siden 1. januar 1978 finder bestemmelserne i Rådets forordning (EØF) nr. 1736/75 om statistik over Fællesskabets udenrigshandel og over samhandelen mellem dets medlemsstater anvendelse i alle medlemsstater. Fra dette tidspunkt er alle statistikker over udenrigshandelen, som publiceres af EUROSTAT i modsætning til tidligere praksis i overensstemmelse med fælles principper (med undtagelse af nogle få særlige varebevægelser, der endnu ikke er harmoniseret, som f.eks. proviant, returgods, international fællesproduktion, postforsendelser, sørtimenter o.l.). Harmoniseringen af begreber og definitioner fører uundgåeligt til en ændring af statistikens kildeværdi og samtidig til, at tidsrækkernes ensartethed i et vist omfang afbrydes — et forhold, der især er vigtigt ved analyser over længere tidsrum.

### 2. *Kilder*

Eneste kilde for fællesskabsstatistikken er de resultater, som medlemsstaterne tilsender EUROSTAT i standardiseret form.

### 3. *Referenceperiode*

Kalendermåneden gælder principielt som referenceperiode.

### 4. *Indhold*

Statistikken over Fællesskabets udenrigshandel og over samhandelen mellem dets medlemsstater omfatter alle varer, der

- a) tilføres eller fratrækkes Fællesskabets statistikområde,
- b) bevæger sig mellem medlemsstaternes statistikområder.

### 5. *Registreringssystem*

Resultaterne af fællesskabsstatistikken vedrører specialhandelen.

Denne omfatter

- dels direkte indførsler og indførsler fra toldoplæg til fri omsætning samt indførsler til aktiv forædling og efter passiv forædling efter tilladelse fra toldmyndighederne,
- dels udførsler fra fri omsætning efter aktiv forædling og til passiv forædling efter tilladelse fra toldmyndighederne.

### 6. *Fritagelser og forenklinger*

Fællesskabsstatistikken indeholder ingen oplysninger om varer,

- a) der er opført på fritagelseslisten i bilag B til ovennævnte forordning (f. eks. legale betalingsmidler, varer til diplomatiske repræsentationer og lignende, visse ind- og udførsler af midlertidig karakter osv.),
- b) hvis værdi eller vægt ikke når op på den nationale statistiske tærskel, der er fastlagt i henhold til artikel 24,
- c) for hvilke der gælder særlige bestemmelser (f. eks. visse reparationer, forsendelser til og fra egne eller fremmede væbnede styrker, monetært guld osv.).

### 7. *Statistikområde*

Fællesskabets statistikområde omfatter Fællesskabets toldområde med undtagelse af de oversøiske franske departementer og Grønland. Forbundsrepublikken Tysklands statistik og dermed fællesskabsstatistikken omfatter også Vestberlin.

Handelen mellem Forbundsrepublikken Tyskland og Den tyske demokratiske Republik registreres ikke i Forbundsrepublikken

Tysklands statistik over udenrigshandelen og altså heller ikke i fællesskabsstatistikken.

Kontinentalsoklen regnes med til territoriet i den stat, der gør krav på den.

### 8. *Varefortegnelser*

I nærværende publikation er resultaterne, alt efter det enkelte tilfælde, opdelt i dele (eller sammengrupperede dele), afdelinger eller grupper i henhold til den internationale varefortegnelse for udenrigshandelen (SITC, rev. 2).

I de årlige publikationer »analytiske tabeller NIMEXE« og »analytiske tabeller SITC« vil man finde mere detaljerede opdelinger i henhold til den statistiske varefortegnelse for Fællesskabets udenrigshandel og for samhandelen mellem dets medlemsstater (NIMEXE) og i henhold til standardklassifikationen for international handel (SITC).

### 9. *Oprindelses- og bestemmelsesområde*

Ved indførsel angives:

- oprindelseslandet for varer med oprindelse i tredjelande, der ikke frit kan omsættes i Fællesskabet;
- forsendelseslandet for varer med oprindelse i andre medlemsstater (dvs. varer, der er fremstillet eller frit kan omsættes dér);

Ved udførsel angives bestemmelseslandet.

### 10. *Landefortegnelse*

Fællesskabsresultaterne opdeles efter oprindelses-, forsendelses- og bestemmelsesland på grundlag af den statistiske landefortegnelse for Fællesskabets udenrigshandel og for samhandelen mellem dets medlemsstater: GEONOM.

### 11. *Værdi*

Ved indførsel er den statistiske værdi lig med toldværdien eller (f. eks. ved indførsel fra andre medlemsstater) lig med en værdi, der fastsættes på samme måde som toldværdien (cif).

Ved udførsel er varernes statistiske værdi lig med den værdi, som varerne har på det sted eller det tidspunkt, hvor de udføres fra udførselsmedlemsstatens statistikområde (fob).

Priserne er angivet i europæiske regningsenheder (ECU) svarende til den ved Kommissionens beslutning nr. 3289/75/EKSF af 18.12.1975, fastlagte definition (EFT L 327 af 19.12.1975, s. 4). Sidst i hæftet findes en tabel med de anvendte omregningskurser.

### 12. *Kvantum*

Nettovægten angives for alle varer.

### 13. *Tidsskrift*

»Månedlig bulletin over Udenrigshandelen« har til formål at give hurtig oplysning om den kortfristede udvikling af Fællesskabets udenrigshandel, samt om samhandelen mellem dets medlemsstater, såvel som om Fællesskabets stilling i handelen med tredjelande.

Der offentliggøres her måneds- og kvartalsresultater, opdelt efter oprindelseslande i henhold til artikel 9 og bestemmelsesland dels efter varer eller efter landområder og varekategorier. Årsresultaterne offentliggøres i særlige årbøger eller i tillæg til månedshæfterne. Alle værdiangivelser vedrører specialhandelen





## Vorbemerkungen

### 1. Einheitliche Methodologie in der Statistik des Außenhandels der Gemeinschaft und des Handels zwischen ihren Mitgliedstaaten

Seit 1. Januar 1978 wenden sämtliche Mitgliedstaaten die in der Verordnung (EWG) Nr. 1736/75 des Rates über die Statistik des Außenhandels der Gemeinschaft und des Handels zwischen ihren Mitgliedstaaten festgelegten Vorschriften an. Die von diesem Zeitpunkt ab durch EUROSTAT veröffentlichten Außenhandelsstatistiken folgen somit, im Unterschied zur bisherigen Praxis (bis auf wenige, noch nicht harmonisierte, besondere Warenbewegungen wie Schiffs- und Luftfahrzeugbedarf, Rückwaren, internationale Gemeinschaftsproduktionen, Postpakete, Sortimente und ähnliches), einheitlichen Grundsätzen. Unvermeidlicherweise führt die Harmonisierung der Begriffe und Definitionen zu einer Änderung des Aussagewertes der Statistik und mithin in gewissem Umfang zu einer Unterbrechung der Homogenität der Zeitreihen — ein Sachverhalt, der besonders bei Analysen über längere Zeiträume zu beachten ist.

### 2. Quellen

Ausschließliche Quelle für die Gemeinschaftsstatistik sind die Ergebnisse, die EUROSTAT durch die Mitgliedstaaten in standardisierter Form übermittelt werden.

### 3. Berichtszeitraum

Berichtszeitraum ist grundsätzlich der Kalendermonat.

### 4. Gegenstand

Gegenstand der Statistik des Außenhandels der Gemeinschaft und des Handels zwischen ihren Mitgliedstaaten sind alle Waren, die

- a) in das statistische Erhebungsgebiet der Gemeinschaft gelangen oder es verlassen,
- b) aus dem statistischen Erhebungsgebiet eines Mitgliedstaates in das eines anderen verbracht werden.

### 5. Erfassungssystem

Die Ergebnisse der Gemeinschaftsstatistik beziehen sich auf den Spezialhandel.

Dieser umfaßt

- einerseits die unmittelbare Einfuhr und die Einfuhr aus Lagern in den freien Verkehr, die Einfuhr zur zollamtlich bewilligten aktiven Veredlung und die Einfuhr nach zollamtlich bewilligter passiver Veredlung,
- andererseits die Ausfuhr aus dem freien Verkehr, nach zollamtlich bewilligter aktiver Veredlung und zur zollamtlich bewilligten passiven Veredlung.

### 6. Befreiungen und Vereinfachungen

In der Gemeinschaftsstatistik werden keine Angaben aufbereitet für Waren,

- a) die in der Befreiungsliste des Anhangs B der genannten Verordnung aufgeführt sind (z. B. gesetzliche Zahlungsmittel, Waren für diplomatische und ähnliche Zwecke, bestimmte Ein- und Ausfuhren vorübergehenden Charakters usw.),
- b) deren Wert oder Gewicht die aufgrund von Artikel 24 derselben Verordnung definierte nationale Schwelle nicht erreichen,
- c) für welche besondere Bestimmungen gelten (z. B. bestimmte Reparaturen, bestimmte Transaktionen eigener oder ausländischer Streitkräfte, Währungsgold usw.).

### 7. Erhebungsgebiet

Das statistische Erhebungsgebiet der Gemeinschaft umfaßt das Zollgebiet der Gemeinschaft, mit Ausnahme der französischen Überseedepartements und Grönlands. Das statistische Erhebungsgebiet der Bundesrepublik Deutschland und mithin der

Gemeinschaft schließt das Gebiet von West-Berlin ein.

Der Handel zwischen der Bundesrepublik Deutschland und der Deutschen Demokratischen Republik ist in der Außenhandelsstatistik der Bundesrepublik Deutschland und mithin in der Gemeinschaftsstatistik nicht erfaßt.

Der Festlandssockel wird zum statistischen Erhebungsgebiet des Staates gerechnet, der ihn beansprucht.

### 8. Warenverzeichnis

In der vorliegenden Veröffentlichung sind die Ergebnisse nach Teilen, Abschnitten oder Gruppen des Internationalen Warenverzeichnisses für den Außenhandel (SITC, Rev. 2) aufgegliedert enthalten.

Detailliertere Aufgliederungen nach dem Warenverzeichnis für die Statistik des Außenhandels der Gemeinschaft und des Handels zwischen den Mitgliedstaaten (NIMEXE) und nach den Untergruppen des Internationalen Warenverzeichnisses für den Außenhandel (SITC) finden sich in den jährlichen Veröffentlichungen „Analytische Übersichten NIMEXE“ und „Analytische Übersichten SITC“.

### 9. Bezugs- und Absatzgebiet

- Nachgewiesen wird bei der Einfuhr für die aus dritten Ländern stammenden Waren, die sich in der Gemeinschaft nicht im freien Verkehr befinden, das Ursprungsland;
- für die aus dritten Ländern oder aus Mitgliedstaaten stammenden Waren, die sich im freien Verkehr der Gemeinschaft befinden, das Versendungsland;
- bei der Ausfuhr das Bestimmungsland.

### 10. Länderverzeichnis

Die Gemeinschaftsergebnisse werden nach Ursprungs-, Versendungs- und Bestimmungsländern aufgegliedert aufgrund des Länderverzeichnisses für die Statistik des Außenhandels der Gemeinschaft und des Handels zwischen ihren Mitgliedstaaten: GEONOM.

### 11. Wert

Bei der Einfuhr ist der statistische Wert gleich dem Zollwert oder gleich einem Wert, der analog zum Zollwert bestimmt wird (z. B. bei der Einfuhr aus anderen Mitgliedstaaten) (cif).

Bei der Ausfuhr ist der statistische Wert gleich dem Wert, den die Waren am Ort und zum Zeitpunkt ihres Verbringens aus dem statistischen Erhebungsgebiet des Ausfuhrmitgliedstaates haben (fob).

Die Werte werden in Europäischen Rechnungseinheiten (ECU) in der durch die Entscheidung Nr. 3289/75/EGKS der Kommission vom 18. Dezember 1975 festgelegten Definition (ABl. L 327 vom 19.12.1975, S. 4) ausgedrückt. Eine Tabelle mit den verwendeten Umrechnungskursen befindet sich am Ende des Heftes.

### 12. Mengen

Nachgewiesen wird das Eigen- bzw. Reingewicht der Waren.

### 13. Veröffentlichung

Das „Monatsbulletin der Außenhandelsstatistik“ dient der möglichst schnellen Berichterstattung über die kurzfristige Entwicklung des Außenhandels der Gemeinschaft und des Handels zwischen ihren Mitgliedstaaten sowie über die Stellung der Gemeinschaft im Handel der Drittländer.

Ausgewiesen werden Monats- und Vierteljahresergebnisse, aufgegliedert nach Ursprungsländern gemäß Artikel 9 und Bestimmungsländern nach Waren und nach Zonen und Warenkategorien. Jahreszahlen bleiben besonderen Jahrbüchern oder Beilagen zum Monatsheft vorbehalten. Alle Angaben beziehen sich auf den Spezialhandel.

# Inhaltsverzeichnis

Seite

Seite

## GRAPHISCHE DARSTELLUNGEN

Einfuhr der EG aus Südamerika	1
Handel der EG mit wichtigen Wirtschaftsräumen	2

## SONDERÜBERSICHT

Handel der EG mit landwirtschaftlichen Erzeugnissen :	
B : Wichtige Warenkategorien	4
C : Erzeugnisse, die den gemeinschaftlichen Agrarverordnungen unterliegen	8
Handel der EG mit Erdöl und Erdölprodukten	20

## HANDEL DER EUROPÄISCHEN GEMEINSCHAFT

### Gesamtüberblick des Handels nach Ländern :

<b>Tab. 1 :</b>	
Vierteljährlich : Einfuhr, Ausfuhr, Handelsbilanz	24
<b>Tab. 2 :</b>	
Monatlich : Einfuhr	25
Ausfuhr	26
Handelsbilanz	27

### Gesamtüberblick des Handels nach Waren :

<b>Tab. 3 :</b>	
Vierteljährlich : EG	28
<b>Tab. 4 :</b>	
Monatlich : EG	29
<b>Tab. 5 :</b>	
Vierteljährlich : EG und Mitgliedstaaten (viermal im Jahr)	

### Indizes :

<b>Tab. 6 :</b>	
Indizes des Volumens und der tatsächlichen Werte	32
Indizes der Durchschnittswerte, Terms of Trade und der Volumenverhältnisse	34

### Entwicklung des Handels, insgesamt, Intra- und Extra-EG :

<b>Tab. 7 :</b>	
Insgesamt	36
Intra-EG (EUR 10)	38
Extra-EG (EUR 10)	39
Handelsbilanz (EUR 10)	40
<b>Tab. 8 :</b>	
Intra-EG nach Mitgliedstaaten	41

### Entwicklung des Handels mit den wichtigsten Gebieten :

<b>Tab. 9 :</b>	
Länder der Klasse 1	46
EFTA	47
Vereinigte Staaten	48
Länder der Klasse 2	49
AKP	50
Osteuropa	51
Mittelmeerbecken	52
OPEC-Länder	53
Lateinamerika	54
ASEAN-Länder	55

### Handel nach Partnerländern :

<b>Tab. 10 :</b>	
Monatlich kumuliert	56
Monatlich	64

### Entwicklung des Handels nach SITC-Teilen :

<b>Tab. 11 :</b>	
0 : Nahrungsmittel, lebende Tiere	72
1 : Getränke und Tabak	74
2 : Rohstoffe	76
3 : Brennstoffe	78
4 : Öle, Fette und Wachse	80
5 : Chemische Erzeugnisse	82
6 : Bearbeitete Waren, nach Beschaffenheit gegliedert	84
7 : Maschinen und Fahrzeuge	86
8 : Verschiedene bearbeitete Waren	88

<b>Tab. 12 :</b>	
Vierteljährlich kumuliert (viermal im Jahr)	

<b>Tab. 13 :</b>	
Handel nach SITC-Gruppen :	90
Monatlich	

### HANDEL DER DRITTEN LÄNDER

<b>Tab. 14 :</b>	
Entwicklung des Handels der wichtigsten Drittländer insgesamt und mit der EG (EUR 10)	162

<b>Tab. 15 :</b>	
UMRECHNUNGSKURSE	166

GEONOMENKLATUR 1982	168
---------------------	-----

QUELLENNACHWEIS	177
-----------------	-----

### Sonderübersichten in früheren Heften veröffentlicht

	Jahr	Nr.
Handel der Mitgliedstaaten der EG nach Warenklassen und wichtigsten Ländern		
Januar-Juni 1981	1982	5
Januar-März 1981	1982	4
Januar-Dezember 1980	1981	4
Januar-Dezember 1979	1980	5
Januar-Dezember 1978	1979	6
Januar-Dezember 1977	1978	5
Januar-Dezember 1976	1977	4
Januar-Dezember 1975	1976	5
Januar-Dezember 1973/1974	1975	9
Handel der EG mit landwirtschaftlichen Erzeugnissen :		
A : Gesamtüberblick der Entwicklung		
1977-1979	1980	6
1976-1978	1979	6
B : Wichtige Warenkategorien		
1981	1981	11
1981	1981	2
1980	1980	9
1980	1980	5
C : Erzeugnisse, die den gemeinschaftlichen Agrarverordnungen unterliegen		
1981	1981	11
1981	1981	3
1981	1981	1
1980	1980	5
Handel der EG mit Erdöl und Erdölprodukten		
1981	1981	11
1981	1981	2
1980	1980	6

### Fußnoten

**Tab. 1 + 2, - Note 1**  
Alle Angaben dieser Veröffentlichung über den Handel der Bundesrepublik Deutschland und der EG enthalten nicht den in dieser Tabelle aufgeführten Interzonenhandel, d.h. den Handel der BR Deutschland mit der Deutschen Demokratischen Republik und Berlin (Ost).

- Note 2  
— = Einfuhrüberschuß.

**Tab. 6, Note 1**  
Basis für die Volumen- und Durchschnittswertindizes der Mitgliedstaaten in Tab. 6 sind die nationalen Indizes (für Belgien-Luxemburg und Dänemark Durchschnittswertindizes, für die anderen Mitgliedstaaten Volumenindizes), die in ECU umgerechnet und auf das Jahr 1975 umbasiert werden. Für Belgien-Luxemburg und Dänemark errechnet sich der Volumenindex als Quotient aus Wert- und Durchschnittswertindex, für die übrigen Länder errechnet sich der Durchschnittswertindex als Quotient aus Wert- und Volumenindex. Die Indizes für die Gemeinschaft (EUR 10) ergeben sich als gewogenes Mittel der Indizes der Mitgliedstaaten.

**Tab. 7, Note 1**  
— = Einfuhrüberschuß.

**Tab. 8, Note 1**  
Auf Basis der Einfuhr.

**Tab. 9, Note 1**  
Siehe Note 1 der Tabelle 1.

**Tab. 10+12, Note 1**  
Siehe Note 1 der Tabelle 1.

- Note 2

Technischer Hinweis :  
Aufgrund der internen Aufbereitungsweise sind Ziffern rechts von der siebenten Stelle bei Zahlen über rund 16 Millionen (= 2<sup>24</sup>) nicht mehr signifikant.

**Tab. 15, Note 1**  
Die ECU ist eine „Währungskorb“-Einheit auf der Grundlage fester Beträge für jede Gemeinschaftswährung; als Wägungselemente dienen Fünfjahresdurchschnitte (1969-1973) des Bruttosozialprodukts und des innergemeinschaftlichen Handels jedes Mitgliedstaates. Diese Wägung berücksichtigt für die einzelnen Währungen auch den Anteil des betreffenden Landes an dem kurzfristigen monetären Beistand zwischen den Zentralbanken der Gemeinschaft (s. ABL. L 327 vom 19.12.1975, S.4).

- Note 2

Umrechnungskurse des Statistischen Amtes der Vereinten Nationen. (Bei unterschiedlichen Kursen für Ein- und Ausfuhr gewogene Durchschnitte.)

### Zeichen und Abkürzungen

0 : Weniger als die Hälfte der verwendeten Einheit
Ø : Monatsdurchschnitt
Mio : Million
Mrd : Milliarde
ECU : Europäische Währungseinheit
USD : US-Dollar
EC-CE : Europäische Gemeinschaft
EUR 10 : Summe der Mitgliedstaaten der EG
Belg.-Lux : BLWU - Belgisch-Luxemburgische Wirtschaftsunion
EUROSTAT : Statistisches Amt der Europäischen Gemeinschaften
SITC/CTCI : Internationales Warenverzeichnis für den Außenhandel

### 1. Ένιαία στατιστική μεθοδολογία του εξωτερικού εμπορίου της Κοινότητας και του εμπορίου μεταξύ των Κρατών μελών

Από την 1η Ιανουαρίου 1978, όλα τα Κράτη μέλη εφαρμόζουν τις διατάξεις του κανονισμού του Συμβουλίου (ΕΟΚ) με αριθ. 1736/75 που αφορούν τη στατιστική του εξωτερικού εμπορίου της Κοινότητας και του εμπορίου μεταξύ των Κρατών μελών. Από την ημερομηνία αυτή το EUROSTAT τροποποίησε τις μεθόδους που εφαρμόζει και δημοσιεύει όλα τα στατιστικά στοιχεία που αφορούν το εξωτερικό εμπόριο σύμφωνα με ενιαίες αρχές (με εξαίρεση περιορισμένων ειδικών διακινήσεων αγαθών όπως εφόδια πλοίων και αεροπλάνων, επιστρεφόμενα εμπορεύματα, προϊόντα συμπαραγωγής, ταχυδρομικά δέματα, διάφορες συλλογές κ.λπ. που δεν έχουν άκρη τυποποιηθεί). Η τυποποίηση των έννοιών και των όρισμών οδηγεί αναπόφευκτα σε μεταβολή του πληροφοριακού περιεχομένου των στατιστικών, με συνέπεια τη διακοπή (μιας ορισμένης έκτασης) της ομοιογένειας των χρονολογικών σειρών, γεγονός που πρέπει να ληφθεί υπόψη ιδιαίτερα στις αναλύσεις που καλύπτουν έκτεταμένες περιόδους.

### 2. Πηγές

Η μόνη πηγή για τη στατιστική της Κοινότητας είναι τα δεδομένα που τα Κράτη μέλη κοινοποιούν στο EUROSTAT με ενιαία ταξινόμηση.

### 3. Περίοδος αναφοράς

Η περίοδος αναφοράς είναι κανονικά ο ημερολογιακός μήνας.

### 4. Αντικείμενο

Η στατιστική του εξωτερικού εμπορίου της Κοινότητας και η στατιστική του εμπορίου μεταξύ των Κρατών μελών περιλαμβάνει όλα τα εμπορεύματα τα οποία:

- εισάγονται ή εξάγονται από το στατιστικό έδαφος της Κοινότητας.
- διακινούνται μεταξύ των στατιστικών εδαφών των Κρατών μελών.

### 5. Σύστημα καταγραφής

Τα στοιχεία της στατιστικής της Κοινότητας αναφέρονται στο ειδικό εμπόριο, το οποίο περιλαμβάνει:

- Τα εμπορεύματα που εισάγονται άπευθειας από το εξωτερικό και από αποθήκες αποταμιεύσεως για ελεύθερη κυκλοφορία, τα εμπορεύματα που εισάγονται για ενεργητική τελειοποίηση και τα εμπορεύματα που εισάγονται μετά από παθητική τελειοποίηση (τελωνειακό καθεστώς).
- Τα εμπορεύματα ελεύθερης κυκλοφορίας που εξάγονται, τα εμπορεύματα που εξάγονται μετά από ενεργητική τελειοποίηση και τα εμπορεύματα που εξάγονται για παθητική τελειοποίηση (τελωνειακό καθεστώς).

### 6. Εξαιρέσεις και απλοποιημένες διαδικασίες

Η στατιστική της Κοινότητας δεν επεξεργάζεται στοιχεία που αφορούν εμπορεύματα τα οποία:

- περιέχονται στον πίνακα εξαιρέσεων του παραρτήματος "β" του παραπάνω κανονισμού (π.χ. κυκλοφορούντα νομίσματα, είδη διπλωματικής ή ανάλογης χρήσεως, είδη που εισάγονται και εξάγονται σε προσωρινή βάση, κ.λπ.).
- έχουν αξία ή βάρος που είναι κατώτερα από το εθνικό στατιστικό κατώφλι όπως ορίζεται από το άρθρο 24 του κανονισμού.
- υπόκεινται σε ειδικές διατάξεις (π.χ. εμπορεύματα για ορισμένες έπισκευές, ορισμένα στρατιωτικά εφόδια των εθνικών ή ξένων ενόπλων δυνάμεων, νομισματικός χρυσός κ.λπ.).

### 7. Στατιστικό έδαφος

Το στατιστικό έδαφος της Κοινότητας περιλαμβάνει το τελωνειακό έδαφος της Κοινότητας με εξαίρεση τα γαλλικά υπερπόντια εδάφη και τη Γροιλανδία. Το στατιστικό έδαφος της Όμοσπονδιακής Δημοκρατίας της Γερμανίας, και συνεπώς της Κοινότητας, περιλαμβάνει το έδαφος του Δυτικού Βερολίνου. Το εμπόριο μεταξύ της Όμο-

σπονδιακής Δημοκρατίας της Γερμανίας και της Λαϊκής Δημοκρατίας της Γερμανίας δεν περιλαμβάνεται στη στατιστική εξωτερικού εμπορίου της Όμοσπονδιακής Δημοκρατίας της Γερμανίας και επομένως ούτε στη στατιστική της Κοινότητας. Η ήπειρωτική ύφαλοκρηπίδα θεωρείται ότι ανήκει στο στατιστικό έδαφος του κράτους το οποίο τη διεκδικεί.

### 8. Ονοματολογία εμπορευμάτων

Στο παρόν δημοσίευμα, τα στοιχεία ταξινομούνται σε κατηγορίες, τμήματα ή ομάδες σύμφωνα με τη δεύτερη αναθεωρημένη Τυποποιημένη Ταξινόμηση του Διεθνούς Έμπορίου (SITC). Περισσότερο αναλυτική ταξινόμηση, σύμφωνα με την Ονοματολογία των Έμπορευμάτων για τη Στατιστική του Έξωτερικού Έμπορίου της Κοινότητας και τη Στατιστική του Έμπορίου μεταξύ των Κρατών μελών (NIMEXE) καθώς και σύμφωνα με τις ύποομάδες της Τυποποιημένης Ταξινόμησης του Διεθνούς Έμπορίου (SITC), είναι δυνατό να αναζητηθεί στις ετήσιες δημοσιεύσεις: « Αναλυτικοί πίνακες NIMEXE » και « αναλυτικοί πίνακες SITC ».

### 9. Χώρες καταγωγής, αποστολής και προορισμού

Κατά την εισαγωγή εμπορευμάτων: α) που προέρχονται από τρίτες χώρες και τα οποία δεν τελούν σε ελεύθερη κυκλοφορία μέσα στην Κοινότητα, καταγράφεται η χώρα καταγωγής· β) που προέρχονται από τρίτες χώρες ή από Κράτη μέλη και τα οποία τελούν σε ελεύθερη κυκλοφορία μέσα στην Κοινότητα, καταγράφεται η χώρα αποστολής. Κατά την εξαγωγή εμπορευμάτων καταγράφεται η χώρα προορισμού.

### 10. Γεωγραφική ονοματολογία

Τα στοιχεία της στατιστικής της Κοινότητας κατανέμονται κατά χώρες καταγωγής, αποστολής και προορισμού σύμφωνα με τη Γεωγραφική Ονοματολογία για τη Στατιστική του Έξωτερικού Έμπορίου της Κοινότητας και του Έμπορίου μεταξύ των Κρατών μελών, σε σύμπτυξη GEONOM.

### 11. Άξια

Η στατιστική αξία των εισαγομένων εμπορευμάτων ισούται με τη δασμολογητέα αξία ή με την αξία που καθορίζεται με βάση την έννοια της δασμολογητέας αξίας (π.χ. για εισαγωγές από άλλα Κράτη μέλη) (C.I.F.).

Η στατιστική αξία των εξαγομένων εμπορευμάτων ισούται με την αξία που έχουν τα εμπορεύματα στον τόπο και το χρόνο που εγκαταλείπουν το στατιστικό έδαφος του « εξάγοντος » Κράτους μέλους (F.O.B.).

Η αξία υπολογίζεται σε Ευρωπαϊκές Λογιστικές Μονάδες (ECU), σύμφωνα με τον ορισμό που έχει αποδεχθεί η Επιτροπή με την απόφαση της 3289-75-ΕΚΑΧ της 18ης Δεκεμβρίου 1975 (τεύχος L 327 της Επίσημης Έφημερίδας της 19.12.1975, σελ. 4).

Στο τέλος του δημοσιεύματος υπάρχει πίνακας με τις τιμές μετατροπής συναλλάγματος που χρησιμοποιούνται.

### 12. Ποσότητα

Καταγράφεται το καθαρό βάρος όλων των εμπορευμάτων.

### 13. Δημοσίευση

Το « Μηνιαίο Δελτίο Έξωτερικού Έμπορίου » έχει σκοπό να πληροφορήσει, όσο νωρίτερα είναι δυνατό, για τη βραχυπρόθεσμη εξέλιξη του εξωτερικού εμπορίου της Κοινότητας και του εμπορίου μεταξύ των Κρατών μελών καθώς και για τη θέση της Κοινότητας στο εμπόριο μεταξύ τρίτων χωρών.

Δημοσιεύει, μηνιαία και τριμηνιαία, στοιχεία ταξινομημένα κατά χώρα καταγωγής και προορισμού σύμφωνα με την παράγραφο 9, κατά προϊόν και κατά ζώνες και κατηγορίες προϊόντων. Τα ετήσια στοιχεία δημοσιεύονται σε ειδικές εκδόσεις ή παραρτήματα του μηνιαίου Δελτίου. Όλα τα στοιχεία αφορούν το ειδικό εμπόριο.

**ΔΙΑΓΡΑΜΜΑΤΑ**

Εισαγωγές των ΕΚ από τη Νότιο Αμερική 1  
 Έμπόριο των ΕΚ με κύριες οικονομικές 2  
 ζώνες

**ΕΙΔΙΚΟΣ ΠΙΝΑΚΑΣ**

Έμπόριο της ΕΚ αγροτικών προϊόντων :  
 Β : Κύριες κατηγορίες προϊόντων 4  
 C : Προϊόντα που υπόκεινται στους κανο- 8  
 νισμούς της κοινής γεωργικής πολιτικής  
 Έμπόριο της ΕΚ πετρελαίου και πετρε- 20  
 λαιοειδών

**ΕΜΠΟΡΙΟ ΤΗΣ ΕΥΡΩΠΑΪΚΗΣ ΚΟΙΝΟΤΗΤΑΣ**

**Γενική περίληψη του εμπορίου κατά χώρα :**

Πίν. 1:  
 Τριμηνιαία στοιχεία: Εισαγωγές, εξαγω- 24  
 γές, εμπορικό ισοζύγιο  
 Πίν. 2:  
 Μηνιαία στοιχεία : Εισαγωγές 25  
 Έξαγωγές 26  
 Έμπορικό Ισοζύγιο 27

**Γενική περίληψη του εμπορίου κατά προϊόντα :**

Πίν. 3:  
 Τριμηνιαία στοιχεία ΕΚ 28  
 Πίν. 4:  
 Μηνιαία στοιχεία: ΕΚ 29  
 Πίν. 5:  
 Τριμηνιαία στοιχεία ΕΚ και Κράτη μέλη 4  
 (4 φορές τό χρόνο)

**Δείκτες:**

Πίν. 6:  
 Δείκτες όγκου και αξίας 32  
 Δείκτης μέσης αξίας, όροι εμπορίου 34  
 και σχέση όγκων

**Τάσεις του εμπορίου, συνολικού, έσωτερικού και 3  
 έξωωτερικού της ΕΚ :**

Πίν. 7:  
 Συνολικό 36  
 Έσωτερικό της ΕΚ (τών 10) 38  
 Έξωτερικό της ΕΚ (τών 10) 39  
 Έμπορικό Ισοζύγιο (τών 10) 40  
 Πίν. 8:  
 Έσωτερικό της ΕΚ κατά Κράτος 41  
 μέλος

**Τάσεις του εμπορίου με τις κύριες ζώνες :**

Πίν. 9:  
 Χώρες 1ης τάξεως 46  
 Ευρωπαϊκή Ζώνη Έλευθέρων Συναλλαγών 47  
 (ΕFTA)  
 Ήνωμένες Πολιτείες 48  
 Χώρες 2ης τάξεως 49  
 Χώρες της Αφρικής, της Καραϊβικής και του 50  
 Ειρηνικού Ωκεανού (ACP)  
 Ανατολική Ευρώπη 51  
 Χώρες και έδαφη της λεκάνης της Μεσο- 52  
 γείου  
 Κράτη μέλη του Οργανισμού πετρελαιοε- 53  
 ξαγωγών χωρών (OPEP)  
 Λατινική Αμερική 54  
 Χώρες ASEAN (Ένώσεως νοτιοανατολικής 55  
 Ασίας)

**Έμπόριο κατά συναλλασσόμενη χώρα:**

Πίν. 10:  
 Μηνιαία άθροιστικά στοιχεία 56  
 Μηνιαία στοιχεία 64

**Τάσεις του εμπορίου κατά κατηγορίες της 3  
 ΤΤΔΕ :**

Πίν. 11 :  
 0 : Τρόφιμα και ζώντα ζώα 72  
 1 : Ποτά και καπνός 74  
 2 : Μη έδωδιμες πρώτες ύλες 76  
 3 : Όρυκτα καύσιμα 78  
 4 : Έλαια, λίπη και κηροί 80  
 5 : Χημικά προϊόντα 82  
 6 : Βιομηχανικά είδη ταξινομημένα κατά 84  
 πρώτη ύλη  
 7 : Μηχανήματα και ύλικό μεταφορών 86  
 8 : Διάφορα βιομηχανικά είδη 88

Πίν. 12 :  
 Τριμηνιαία άθροιστικά στοιχεία 4  
 (4 φορές τό χρόνο)

Πίν. 13 :  
 Έμπόριο κατά κατηγορίες της ΤΤΔΕ : 90  
 Μηνιαία στοιχεία

**ΕΜΠΟΡΙΟ ΤΩΝ ΤΡΙΤΩΝ ΧΩΡΩΝ**

Πίν. 14 :  
 Τάσεις του εμπορίου των κυριότερων τρίτων 162  
 χωρών, συνολικού και με την ΕΚ (τών 10)

Πίν. 15 :  
**ΤΙΜΕΣ ΜΕΤΑΤΡΟΠΗΣ ΣΥΝΑΛΛΑΓΜΑΤΟΣ** 166

**ΓΕΩΓΡΑΦΙΚΗ ΟΝΟΜΑΤΟΛΟΓΙΑ 1982** 168

**ΠΗΓΕΣ** 177

**Ειδικό πίνακες**

**που έχουν δημοσιευθεί σε 3  
 προηγούμενα τεύχη**

Έτος Αριθ.  
 Έμπόριο των Κρατών μελών της ΕΚ 5  
 κατά κατηγορίες προϊόντων και 4  
 κατά κύριες συναλλασσόμενες χώρες 6  
 Έανουάριος-Έούνιος 1981 5  
 Έανουάριος-Μάρτιος 1981 4  
 Έανουάριος-Δεκέμβριος 1980 4  
 Έανουάριος-Δεκέμβριος 1979 5  
 Έανουάριος-Δεκέμβριος 1978 5  
 Έανουάριος-Δεκέμβριος 1977 6  
 Έανουάριος-Δεκέμβριος 1976 4  
 Έανουάριος-Δεκέμβριος 1975 5  
 Έανουάριος-Δεκέμβριος 1973-1974 9

Έμπόριο της ΕΚ αγροτικών προϊόντων :  
 Α : Περίληψη των τάσεων 6  
 1977-1979 6  
 1976-1978

Β : Κύριες κατηγορίες προϊόντων 11  
 1981 2  
 1981 9  
 1980 5

Γ : Προϊόντα που υπόκεινται στους 11  
 κανονισμούς της κοινής γεωργικής 3  
 πολιτικής 1981 1  
 1981 5

Έμπόριο της ΕΚ πετρελαίου και 11  
 πετρελαιοειδών 1981 2  
 1980 6

**Σημειώσεις**

Πίν. 1 + 2  
 — Σημ. 1  
 Τα στοιχεία που άφορούν τό έμπόριο μεταξύ 3  
 της Όμοσπονδιακής Δημοκρατίας της Γερμα-  
 νίας και της Λαϊκής Δημοκρατίας της Γερμα-  
 νίας και του σοβιετικού τομέα του Βερολίνου 4  
 δίνονται στο τέλος του πίνακα αυτού αλλά 5  
 έξαιρούνται από όλα τα άλλα στοιχεία της δημο- 6  
 σιεύσεως αυτής σχετικά με τό έμπόριο της 7  
 Όμοσπονδιακής Δημοκρατίας της Γερμανίας 8  
 και της ΕΚ 80

— Σημ. 2  
 Πλεόνασμα εισαγωγών 84  
 Πίν. 6, σημ. 1  
 Στόν πίνακα 6, οι δείκτες όγκου και μέσης 86  
 αξίας για κάθε Κράτος μέλος βασίζονται στους 88  
 έθνικούς δείκτες (δείκτες μέσης αξίας για τό 90  
 Βέλγιο - Λουξεμβούργο και τή Δανία και 90  
 δείκτης όγκου για τα άλλα Κράτη μέλη), οι 90  
 όποιοι έχουν μετατραπεί σε ΕΛΜ και έχουν 90  
 αναπροσαρμοσθεί με βάση τό 1975. Για τό 90  
 Βέλγιο - Λουξεμβούργο και τή Δανία, ό 90  
 δείκτης όγκου προκύπτει από τό λόγο του 90  
 δείκτη αξίας προς τό δείκτη μέσης αξίας. Για τα 90  
 άλλα κράτη ό δείκτης μέσης αξίας είναι ό 90  
 λόγος του δείκτη αξίας προς τό δείκτη όγκου. 90  
 Οι δείκτες για τό σύνολο της Κοινότητας των 90  
 10 είναι οι σταθμισμένοι μέσοι όροι των 90  
 δεικτών των Κρατών μελών.

Πίν. 7, σημ. 1  
 Πλεόνασμα εισαγωγών  
 Πίν. 8, σημ. 1  
 Μέ βάση τις εισαγωγές  
 Πίν. 9, σημ. 1  
 Βλέπε σημείωση 1 του πίνακα 1.  
 Πίν. 10+12, σημ. 1  
 Βλέπε σημείωση 1 του πίνακα 1.

— Σημ. 2  
 Τεχνική σημείωση :  
 Λαμβανομένης υπόψη της έσωτερικής άντι-  
 προσωπεύσεως που υιοθετήθηκε για αυτές τις 3  
 διεργασίες, οι δείξιοι άριθμοι μετά την 7η σειρά 4  
 δέν είναι στατιστικά σημαντικοί για τούς 4  
 άριθμούς που είναι άνωτεροι των 16 εκατομ- 4  
 μυρίων περίπου (= 2<sup>24</sup>).

Πίν. 15, σημ. 1  
 Η ΕCU (ΕΛΜ) είναι μία μονάδα που προσδιορί-  
 ζεται από ένα « καλάθι » στο όποιο συμμετέ-  
 χουν καθορισμένα ποσά κάθε κοινοτικού νομί-  
 σματος , που έχουν σταθμισθεί σύμφωνα με 3  
 τό μέσο όρο της πενταετίας 1969 - 73 του 3  
 άκαθάριστου έθνικού προϊόντος και του ένδο- 3  
 κοινοτικού εμπορίου κάθε Κράτους μέλους. Η 3  
 στάθμιση αυτή λαμβάνει υπόψη, για κάθε νό- 3  
 μισμα, τή συμμετοχή του κάθε κράτους χωρι- 3  
 στα στή βραχυπρόθεσμη νομισματική ύπο- 3  
 στήριξη μεταξύ των κεντρικών τραπεζών της 3  
 Κοινότητας (Βλέπε ΕΕ άριθ. L 327 της 3  
 19.12.1975, σελ. 4).

— Σημ. 2  
 Τιμές μετατροπής συναλλάγματος όπως χρησι-  
 μοποιούνται από τή Στατιστική Έγηρεσία των 3  
 Ήνωμένων Έθνών. 3  
 (Σταθμισμένοι μέσοι όροι άν οι τιμές είναι 3  
 διαφορετικές για τις εισαγωγές και τις έξα- 3  
 γωγές.)

**Συμβολισμοί και συντμήσεις 3  
 που χρησιμοποιούνται**

Ο : Στοιχείο μικρότερο από τό μισό της μονά-  
 δας που χρησιμοποιείται  
 Ø : Μηνιαίος μέσος όρος  
 Mio : Έκατομμύριο  
 MRD : Δισεκατομμύριο  
 ECU : Ευρωπαϊκή Λογιστική Μονάδα  
 USD : Δολάριο ΗΠΑ  
 EC - CE : Ευρωπαϊκή Κοινότητα  
 EUR - 10 : Σύνολο των Κρατών μελών της ΕΚ  
 BELG. - LUX : Οικονομική Ένωση  
 Βελγίου-Λουξεμβούργου  
 EUROSTAT : Στατιστική Έγηρεσία των Εύ-  
 ρωπαϊκών Κοινοτήτων  
 SITC/CTCI : Τυποποιημένη Ταξινόμηση Διε-  
 θνούς Έμπορίου- ΤΤΔΕ

## Foreword

### 1. *Standard methodology in the external trade statistics of the Community and statistics of trade between Member States*

Since 1 January 1978, the provisions of Council Regulation (EEC) No 1736/75 on the external trade statistics of the Community and statistics of trade between Member States have been implemented by all Community countries. On this date therefore, Eurostat amended its procedures and now publishes all external trade statistics in accordance with uniform principles (with the exception of a few special movements of goods such as those for bunker supplies and ships' stores, returned consignments, joint production, postal consignments, mixed consignments, etc., which have not yet been standardized). The harmonization of concepts and definitions leads inevitably to a change in the information content of the statistics and thus to a certain extent to a break in the homogeneity of the time series—a state of affairs to be noted, particularly with regard to analyses covering long periods.

### 2. *Sources*

The sole source for the Community statistics are the results communicated to Eurostat by the Member States in standard form.

### 3. *Reporting period*

The reporting period is normally the calendar month.

### 4. *Scope*

The external trade statistics of the Community and statistics of trade between Member States include all goods which :

- (a) enter or leave the statistical territory of the Community;
- (b) circulate between the statistical territories of the Member States.

### 5. *System of recording*

The results of Community statistics refer to special trade. This is taken to mean :

- (a) the immediate import and the import from warehouses for free circulation, the import for inward processing and the import after outward processing (customs procedures);
- (b) the export of goods from free circulation, the export after inward processing and the export for outward processing (customs procedures).

### 6. *Exceptions and simplified procedures*

No data are processed in the Community statistics for goods :

- (a) contained in the List of Exceptions in Annex B of the abovementioned Regulation (e.g. legal tender, goods for diplomatic and similar purposes, certain temporary imports and exports, etc);
- (b) the value or weight of which do not attain the national statistical threshold defined in Article 24 of the Regulation;
- (c) to which special provisions apply (e.g. certain types of repairs, certain transactions by the armed forces of a Member State of foreign armed forces stationed on its territory, gold specie etc.).

### 7. *Survey area*

The statistical territory of the Community comprises the customs territory of the Community with the exception of the French overseas departments and Greenland. The statistical territory of

the Federal Republic of Germany and hence of the Community include the territory of West Berlin. Trade between the Federal Republic of Germany and the German Democratic Republic is not contained in the external trade statistics of the Federal Republic of Germany and thus not in the Community statistics. The continental shelf is included in the statistical territory of that State which lays claim to it.

### 8. *Goods nomenclature*

In this publication, the results are broken down into sections, divisions or groups of the Standard International Trade Classification (SITC, Revision 2).

More detailed analyses following the Nomenclature of Goods for the External Trade Statistics of the Community and Statistics of Trade between Member States (NIMEXE), and the subgroups of the Standard International Trade Classification (SITC) can be found in the annual publications : "NIMEXE analytical tables" and "SITC analytical tables".

### 9. *Reference and marketing area — Partner countries*

For the import of goods originating in third countries and which are not in free circulation in the Community, the country of origin is recorded; for goods originating in third countries or in Member States (and which are in free circulation in the Community), the country of consignment; in the case of exports, the country of destination.

### 10. *Country nomenclature*

Community results are broken down by countries or origin, consignment and destination in accordance with the Country Nomenclature for External Trade Statistics of the Community and Statistics of Trade between Member States : GEONOM.

### 11. *Value*

The statistical value of imported goods is equal to the dutiable value or equal to a value determined on the basis of the concept of dutiable value (e.g. for imports from other Member States) (cif).

The statistical value of exported goods is equal to the value of the goods at the place and at the time they leave the statistical territory of the exporting Member State (fob).

The value is expressed in European currency units (ECU) in accordance with the definition laid down in Commission Decision No 3289/75/ECSC of 18 December 1975 (OJ L 327 of 19.12.1975, p. 4). A table listing the rates of conversion used can be found at the end of the brochure.

### 12. *Quantities*

The net weight of all goods is recorded.

### 13. *Publication*

The *Monthly External Trade Bulletin* aims to provide the most rapid possible information on the short-term development of Community foreign trade and trade between Member States, and on the position of the Community in trade between third countries.

It records monthly and quarterly results broken down by country of origin according to paragraph 9 and of destination, by products, and by zones and categories of products. Annual figures are reserved for special yearbooks or supplements to the monthly Bulletin. All the figures refer to special trade.

# Table of contents

	Page		Page
<b>CHARTS</b>			
Imports of the EC from South America	1		
Trade of the EC by major economic zones	2		
<b>SPECIAL TABLE</b>			
Trade of the EC with agricultural products:			
B: Main product groups	4		
C: Products subject to common agricultural policy regulations	8		
EC trade in petroleum and petroleum products	20		
<b>TRADE OF THE EUROPEAN COMMUNITY</b>			
<b>General summary of trade by country :</b>			
<b>Tab. 1 :</b>			
Quarterly data : import, export, trade balance	24		
<b>Tab. 2 :</b>			
Monthly data : Import	25		
Export	26		
Trade balance	27		
<b>General summary of trade by commodities :</b>			
<b>Tab. 3 :</b>			
Quarterly data : EC	28		
<b>Tab. 4 :</b>			
Monthly data : EC	29		
<b>Tab. 5 :</b>			
Quarterly data : EC and member countries (4 times a year)			
<b>Indices :</b>			
<b>Tab. 6 :</b>			
Indices of volume and value	32		
Index of unit value, terms of trade and ratio of volume	34		
<b>Trends in trade, total, intra and extra-EC :</b>			
<b>Tab. 7 :</b>			
Total trade	36		
Intra-EC (EUR 10)	38		
Extra-EC (EUR 10)	39		
Trade balance (EUR 10)	40		
<b>Tab. 8 :</b>			
Intra-EC by member countries	41		
<b>Trends in trade with major areas :</b>			
<b>Tab. 9 :</b>			
Class 1 countries	46		
EFTA	47		
United States	48		
Class 2 countries	49		
ACP	50		
Eastern Europe	51		
Mediterranean Basin	52		
OPEC countries	53		
Latin America	54		
ASEAN countries	55		
<b>Trade by partner countries :</b>			
<b>Tab. 10 :</b>			
Monthly cumulative data	56		
Monthly data	64		
		<b>Trends in trade by SITC sections :</b>	
		<b>Tab. 11 :</b>	
		0 : Food and live animals	72
		1 : Beverages and tobacco	74
		2 : Crude materials, inedible	76
		3 : Fuel products	78
		4 : Oils, fats and waxes	80
		5 : Chemicals	82
		6 : Manufactured goods classified by material	84
		7 : Machinery and transport equipment	86
		8 : Miscellaneous manufactured articles	88
		<b>Tab. 12 :</b>	
		Quarterly cumulative data (4 times a year)	
		<b>Tab. 13 :</b>	
		Trade by SITC groups :	90
		Monthly data	
		<b>TRADE OF NON-COMMUNITY COUNTRIES</b>	
		<b>Tab. 14 :</b>	
		Trends in total trade and trade with the EC (EUR 10) (major countries)	162
		<b>Tab. 15 :</b>	
		EXCHANGE RATES	166
		GEONOMENCLATURE 1982	168
		<b>SOURCES</b>	177
		<b>Special Tables</b>	
		published in previous issues	
		EC countries and trade by product groups and main countries	
		Year	No
		January-June 1981	1982 5
		January-March 1981	1982 4
		January-December 1980	1981 4
		January-December 1979	1980 5
		January-December 1978	1979 6
		January-December 1977	1978 5
		January-December 1976	1977 4
		January-December 1975	1976 5
		January-December 1973/1974	1975 9
		Trade of the EC with agricultural products :	
		A : Summary of trends	
		1977-1979	1980 6
		1976-1978	1979 6
		B : Main product groups	1981 11
		1981	2
		1980	9
		1980	5
		C : Products subject to common agricultural policy regulations	1981 11
		1981	3
		1981	1
		1980	5
		EC trade in petroleum and petroleum products	1981 11
		1981	2
		1980	6
		<b>Footnotes</b>	
		<b>Tab. 1 + 2, - Note 1</b>	
		Figures for trade by the Federal Republic of Germany with the German Democratic Republic and the Soviet sector of Berlin are given at the bottom of this table, but are not included in any of the data given elsewhere in this publication on trade by the Federal Republic of Germany and the European Communities	
		<b>- Note 2</b>	
		— = Import surplus	
		<b>Tab. 6, Note 1</b>	
		In Table 6, the indices of volume and average values for each Member State are based on national indices (average value indices for Belgium-Luxembourg and Denmark, and volume indices for the other Member States), converted into ECU and re-based on the year 1975. For Belgium-Luxembourg and Denmark, the volume index is calculated as the quotient of value and average value indices ; for the other countries, the average value index is the quotient of value and volume indices. The indices for the Community as a whole (EUR 10) are the weighted averages of the Member States indices	
		<b>Tab. 7, Note 1</b>	
		— = Import surplus	
		<b>Tab. 8, Note 1</b>	
		On basis of import	
		<b>Tab. 9 Note 1</b>	
		Refer to Note 1 of Table 1	
		<b>Tab. 10+12, Note 1</b>	
		Refer to Note 1 of Table 1	
		<b>- Note 2</b>	
		Technical note :	
		From the seventh position on (counted from the left), figures are not significant for numbers above approximately 16 million (= 2 <sup>24</sup> ).	
		<b>Tab. 15, Note 1</b>	
		The ECU is a 'basket' unit, based on a certain quantity of each Community currency, weighted on the basis of the 5 years (1969-1973) average of the gross national product (GNP) and of the intra-Community trade of each Member State. This weighting also takes account, for each currency, of the share of the country concerned in the short-term monetary support between the central banks of the Community (cf. OJ L 327 of 19.12.1975, p. 4).	
		<b>- Note 2</b>	
		Conversion rates as used by the Statistical Office of the United Nations. (Weighted averages if the rates are different for imports and exports.)	
		<b>Symbols and abbreviations used</b>	
		0 : Data less than half unit used	
		Ø : Monthly average	
		Mio : Million	
		MRD : '000 million	
		ECU : European currency unit	
		USD : US dollar	
		EC-CE : European Community	
		EUR 10 : Total of the member countries of the EC	
		Belg.-Lux : BLEU - Belgo-Luxembourg Economic Union	
		Eurostat : Statistical Office of the European Communities	
		SITC/CTCI : Standard International Trade Classification	

### 1. *Méthodologie uniforme des statistiques du commerce extérieur de la Communauté et du commerce entre ses États membres*

Depuis le 1<sup>er</sup> janvier 1978, tous les États membres appliquent les dispositions du règlement (CEE) n° 1736/75 du Conseil sur les statistiques du commerce extérieur de la Communauté et du commerce entre ses États membres. Contrairement à l'usage antérieur, les statistiques du commerce extérieur publiées à partir de cette date par EUROSTAT respectent ainsi des principes uniformes (mis à part quelques mouvements de marchandises particuliers non encore harmonisés tels, entre autres, l'avitaillement des navires et des avions, les marchandises en retour, les fabrications coordonnées, les colis postaux et les assortiments). L'harmonisation des notions et des définitions a pour conséquence inévitable de modifier la portée de la statistique et, partant, d'interrompre dans une certaine mesure l'homogénéité des séries chronologiques (effet dont il y a lieu de tenir compte particulièrement dans les analyses couvrant des périodes prolongées).

### 2. *Sources*

Les résultats que les États membres transmettent à EUROSTAT sous forme normalisée constituent l'unique source des statistiques communautaires.

### 3. *Période de référence*

En principe, la période de référence est le mois calendaire.

### 4. *Objet*

Toutes les marchandises :

- qui pénètrent sur le territoire statistique de la Communauté ou qui le quittent;
- qui circulent entre les territoires statistiques des États membres, font l'objet des statistiques du commerce extérieur de la Communauté et du commerce entre ses États membres.

### 5. *Portée du relevé*

Les résultats des statistiques communautaires se rapportent au commerce spécial. Celui-ci comprend :

- d'une part, les importations de marchandises mises en libre pratique à leur arrivée ou à la sortie des entrepôts, les importations en perfectionnement actif et les importations après perfectionnement passif (régimes douaniers);
- d'autre part, les exportations de marchandises en libre pratique, les exportations après perfectionnement actif et les exportations pour perfectionnement passif (régimes douaniers).

### 6. *Exclusions et simplifications*

Les statistiques communautaires n'élaborent pas de données relatives aux marchandises :

- qui sont reprises dans la liste des exclusions figurant à l'annexe B du règlement précité (p. ex., moyens de paiement ayant cours légal, marchandises à usage diplomatique et similaire, importations et exportations à caractère passager, etc.);
- dont la valeur ou le poids n'atteint pas le seuil statistique national défini conformément à l'article 24 dudit règlement;
- auxquelles s'appliquent des dispositions particulières (p. ex. certaines réparations, certaines transactions effectuées par les forces armées nationales ou étrangères, or monétaire, etc.);

### 7. *Territoire statistique*

Le territoire statistique de la Communauté comprend le territoire

douanier de la Communauté à l'exception des départements français d'Outre-Mer et du Groenland. Le territoire statistique de la république fédérale d'Allemagne et, par conséquent celui de la Communauté, incluent le territoire de Berlin-Ouest. Le commerce entre la république fédérale d'Allemagne et la République démocratique allemande n'est pas repris dans les statistiques du commerce extérieur de la république fédérale d'Allemagne ni, par conséquent, dans celles de la Communauté. Le plateau continental est attribué au territoire statistique de l'État qui le revendique.

### 8. *Nomenclature des produits*

Dans la présente publication, les résultats sont ventilés en sections, divisions ou groupes de la classification-type pour le commerce international (CTCI, rev. 2).

On trouvera des ventilations plus détaillées selon la nomenclature des marchandises pour les statistiques du commerce extérieur de la Communauté et du commerce entre ses États membres (NIMEXE) et selon les rubriques de la classification-type pour le commerce international (CTCI) dans les publications annuelles consacrées aux « Tableaux analytiques NIMEXE » et aux « Tableaux analytiques CTCI ».

### 9. *Pays partenaires*

A l'importation, pour les marchandises originaires de pays tiers qui ne se trouvent pas en libre pratique dans la Communauté, les statistiques communautaires mentionnent le pays d'origine; pour les marchandises qui, originaires de pays tiers ou des États membres, se trouvent en libre pratique dans la Communauté, elles mentionnent le pays de provenance. A l'exportation, elles mentionnent le pays de destination.

### 10. *Nomenclature des pays*

Les résultats communautaires sont ventilés par pays d'origine, de provenance et de destination, conformément à la nomenclature des pays pour les statistiques du commerce extérieur de la Communauté et du commerce entre ses États membres (GEONOM).

### 11. *Valeur*

A l'importation, la valeur statistique est égale à la valeur en douane ou à une valeur déterminée par référence à la notion de valeur en douane (dans le cas, par exemple, des importations en provenance d'autres pays membres) (cif).

A l'exportation, la valeur statistique des marchandises s'entend de la valeur des marchandises au lieu et au moment où elles quittent le territoire statistique de l'État membre exportateur (fob).

La valeur est exprimée en unités de compte européennes (Écu) selon la définition fixée par la décision de la Commission n° 3289/75/CECA du 18 décembre 1975 (JO n° L 327 du 19.12.1975, p. 4). Un tableau avec les taux de conversion utilisés se trouve à la fin de la brochure.

### 12. *Quantité*

Les statistiques mentionnent pour les marchandises le poids net.

### 13. *Publication*

Le « Bulletin mensuel du commerce extérieur » a pour but de fournir dans les plus courts délais des données sur l'évolution à court terme du commerce extérieur de la Communauté et du commerce entre ses États membres, ainsi que sur la position de la Communauté dans le commerce des pays tiers.

Il y est rendu compte de résultats mensuels et trimestriels, ventilés par pays d'origine au sens du § 9 et par pays de destination, par produits et par zones et catégories de produits. Les chiffres annuels sont réservés à des annuaires spéciaux ou à des suppléments du Bulletin mensuel. Toutes les données concernent le commerce spécial.



# Table des matières

Page

Page

## GRAPHIQUES

Importations de la CE en provenance de l'Amérique du Sud	1
Commerce de la CE avec importantes zones économiques	2

## TABLEAU SPÉCIAL

Commerce de la CE en produits agricoles :	
B : Principales catégories de produits	4
C : Produits soumis aux règlements de la politique agricole commune	8
Commerce de la CE en pétrole et produits dérivés du pétrole	20

## COMMERCE DE LA COMMUNAUTÉ EUROPÉENNE (CE)

### Résumé général du commerce par pays :

<b>Tab. 1 :</b>	
Chiffres trimestriels : import, export, balance commerciale	24
<b>Tab. 2 :</b>	
Chiffres mensuels : Import	25
Export	26
Balance commerciale	27

### Résumé général du commerce par produits :

<b>Tab. 3 :</b>	
Chiffres trimestriels : CE	28
<b>Tab. 4 :</b>	
Chiffres mensuels : CE	29
<b>Tab. 5 :</b>	
Chiffres trimestriels : CE et pays membres (4 fois par an)	

### Indices :

<b>Tab. 6 :</b>	
Indices de volume et de valeur courante	32
Indices de la valeur moyenne, des termes de l'échange et du rapport des volumes	34

### Évolution du commerce, total, intra- et extra-CE :

<b>Tab. 7 :</b>	
Total	36
Intra-CE (EUR 10)	38
Extra-CE (EUR 10)	39
Balance commerciale (EUR 10)	40
<b>Tab. 8 :</b>	
Intra-CE par pays membres	41

### Évolution du commerce avec les principales zones :

<b>Tab. 9 :</b>	
Pays de la classe 1	46
AELE	47
États-Unis	48
Pays de la classe 2	49
ACP	50
Europe orientale	51
Bassin méditerranéen	52
Pays de l'OPEP	53
Amérique latine	54
Pays de l'ANASE	55

### Commerce par pays partenaires :

<b>Tab. 10 :</b>	
Chiffres mensuels cumulés	56
Chiffres mensuels	64

### Évolution du commerce par sections de la CTCI :

<b>Tab. 11 :</b>	
0 : Produits alimentaires et animaux vivants	72
1 : Boissons et tabacs	74
2 : Matières brutes non comest.	76
3 : Produits énergétiques	78
4 : Huiles, graisses et cires	80
5 : Produits chimiques	82
6 : Articles manufacturés classés par matières	84
7 : Machines et matériel de transport	86
8 : Articles manufacturés divers	88

<b>Tab. 12 :</b>	
Chiffres trimestriels cumulés (4 fois par an)	
<b>Tab. 13 :</b>	
<b>Commerce par groupes de la CTCI :</b>	90
Chiffres mensuels	

### COMMERCE DES PAYS TIERS

<b>Tab. 14 :</b>	
<b>Évolution du commerce des principaux pays tiers, global et avec la CE (EUR 10)</b>	162

<b>Tab. 15 :</b>	
<b>TAUX DE CONVERSION</b>	166

<b>GÉONOMENCLATURE 1982</b>	168
-----------------------------	-----

<b>SOURCES</b>	177
----------------	-----

### Tableaux spéciaux

#### parus dans les précédents numéros

	Année	N°
Commerce des pays de la CE par classes de produits et par principaux partenaires		
Janvier-juin 1981	1982	5
Janvier-mars 1981	1982	4
Janvier-décembre 1980	1981	4
Janvier-décembre 1979	1980	5
Janvier-décembre 1978	1979	6
Janvier-décembre 1977	1978	5
Janvier-décembre 1976	1977	4
Janvier-décembre 1975	1976	5
Janvier-décembre 1973-1974	1975	9
Commerce de la CE en produits agricoles :		
A : Résumé de l'évolution		
1977-1979	1980	6
1976-1978	1979	6
B : Principales catégories de produits		
1981	1981	11
1980	1980	2
1980	1980	9
1980	1980	5
C : Produits soumis aux règlements de la politique agricole commune		
1981	1981	11
1981	1981	3
1981	1981	1
1980	1980	5
Commerce de la CE en pétrole et produits dérivés du pétrole		
1981	1981	11
1981	1981	2
1980	1980	6

### Notes

**Tab. 1+2, Note 1**  
Le commerce de la république fédérale d'Allemagne avec la République démocratique allemande et le secteur soviétique de Berlin, figurant au bas du tableau, est exclu dans toutes les autres données de cette publication relatives au commerce de la R.F. d'Allemagne et de la CE

**Note 2**  
— = Excédent d'importations

**Tab. 6, Note 1**  
Les indices de volume et de valeur moyenne des pays membres du tableau 6 reposent sur les indices nationaux (pour l'UEBL et le Danemark indices de valeur moyenne, pour les autres pays membres indices de volume) convertis en Écus et recalculés sur la base de 1975. Pour l'UEBL et le Danemark, l'indice de valeur calculé est le quotient de l'indice de valeur par l'indice de valeur moyenne, pour les autres pays l'indice de valeur moyenne calculé est le quotient de l'indice de valeur par l'indice de volume. Les indices pour la Communauté (EUR 10) sont une moyenne pondérée des indices des pays membres.

**Tab 7, Note 1**  
— = Excédent d'importations

**Tab 8, Note 1**  
Sur la base des importations

**Tab. 9, Note 1**  
Voir note 1 du tableau 1

**Tab. 10+12, Note 1**  
Voir note 1 du tableau 1

**- Note 2**  
**Note technique :**  
Les chiffres de droite à partir du 7<sup>o</sup> rang ne sont plus significatifs pour les nombres supérieurs à 16 millions environ (= 2<sup>24</sup>).

**Tab 15, Note 1**  
L'Écu est une unité de type « panier » basée sur une certaine quantité de chacune des monnaies communautaires, selon une pondération qui fait intervenir la moyenne sur 5 ans (1969-1973) du produit national brut et du commerce intra-communautaire de chaque État membre. Cette pondération tient également compte, pour chaque monnaie de la part du pays concerné dans le soutien monétaire à court terme entre banques centrales de la Communauté (Cf. JO n° L 327 du 19.12.1975, p. 4).

**- Note 2**  
Taux de conversion utilisés par l'Office Statistique des Nations unies. (Moyennes pondérées s'il existe des taux différents pour les importations et les exportations.)

### Abréviations et signes employés

0 : Donnée inférieure à la moitié de l'unité utilisée
Ø : Moyenne mensuelle
Mio : Million
Mrd : Milliard
ECU : Unité monétaire européenne
USD : Dollar US
EC-CE : Communauté européenne
EUR 10 : Ensemble des États membres de la CE
Belgo.-Lux. : UEBL - Union Économique Belgo-Luxembourgeoise
EUROSTAT : Office Statistique des Communautés européennes
SITC/CTCI : Classification type pour le commerce international

### 1. Metodologia uniforme per le statistiche del commercio estero della Comunità e del commercio tra gli Stati membri della stessa

Dal 1° gennaio 1978 tutti gli Stati membri applicano le norme stabilite dal regolamento (CEE) n. 1736/75 del Consiglio, relativo alle statistiche del commercio estero della Comunità e del commercio tra gli Stati membri della stessa. A partire da tale data, contrariamente alla prassi precedentemente seguita, le statistiche del commercio estero pubblicate dall'EUROSTAT rispettano pertanto criteri comuni (ad eccezione di quelle, non ancora armonizzate, relative ad alcuni movimenti particolari di merci, come le provviste di stiva e di bordo, le merci di ritorno, le coproduzioni internazionali, le spedizioni postali, gli assortimenti e simili). È inevitabile tuttavia che l'armonizzazione dei concetti e delle definizioni comporti una variazione dell'attendibilità delle statistiche quindi, in una certa misura, un'interruzione dell'omogeneità delle serie cronologiche, il che va tenuto presente specialmente nel caso di analisi su tempi lunghi.

### 2. Fonti

L'unica fonte per le statistiche comunitarie sono i risultati che gli Stati membri trasmettono all'EUROSTAT in forma standardizzata.

### 3. Periodo di riferimento

In linea di massima il periodo di riferimento è il mese civile.

### 4. Oggetto

Sono oggetto delle statistiche del commercio estero della Comunità e del commercio tra gli Stati membri della stessa tutte le merci :

- (a) che entrano nel territorio statistico della Comunità o che ne escono ;
- (b) che circolano tra i territori statistici degli Stati membri.

### 5. Sistema di rilevamento

I risultati delle statistiche comunitarie si riferiscono al commercio speciale.

Questo comprende, da un lato le importazioni dirette e quelle in libera pratica, effettuate direttamente o da un magazzino o deposito, le importazioni in perfezionamento attivo e dopo perfezionamento passivo autorizzate dalla dogana, e dall'altro le esportazioni di merci in libera pratica, le esportazioni dopo perfezionamento attivo e perfezionamento passivo autorizzate dalla dogana.

### 6. Esclusioni e semplificazioni

Non vengono elaborati dati statistici comunitari per le merci :

- (a) che sono enumerate nell'elenco delle esclusioni riportato nell'allegato B del regolamento citato (per esempio : mezzi di pagamento aventi corso legale, merci destinate ad usi diplomatici e simili, determinate importazioni o esportazioni a carattere provvisorio, ecc.);
- (b) il cui valore e peso sono inferiori al limite statistico nazionale definito a norma dell'articolo 24 dello stesso regolamento ;
- (c) alle quali si applicano disposizioni particolari (per esempio : merci destinate a talune riparazioni, determinate merci acquistate o cedute dalle forze armate nazionali o straniere, oro monetario, ecc.).

### 7. Territorio statistico

Il territorio statistico della Comunità comprende il territorio doganale della Comunità, ad eccezione dei dipartimenti francesi d'oltremare e della Groenlandia.

Berlino Ovest fa parte del territorio statistico della Repubblica federale di Germania e quindi di quello comunitario.

Il commercio tra la Repubblica federale di Germania e la Repubblica democratica tedesca non rientra nelle statistiche del commercio estero della Repubblica federale di Germania e quindi nelle statistiche della Comunità.

La piattaforma continentale è attribuita al territorio statistico dello Stato che la rivendica.

### 8. Nomenclature delle merci

Nella presente pubblicazione i risultati sono suddivisi in sezioni (o raggruppamenti di sezioni), divisioni o gruppi della classificazione tipo per il commercio internazionale (CTCI, rev. 2).

Ripartizioni più particolareggiate secondo la nomenclatura delle merci per le statistiche del commercio con l'estero della Comunità e del commercio fra gli Stati membri della CE (NIMEXE) e secondo le rubriche della classificazione tipo per il commercio internazionale (CTCI) figurano nelle pubblicazioni annuali dedicate alle « Tabelle analitiche NIMEXE » e alle « Tabelle analitiche CTCI ».

### 9. Zone di origine o provenienza e di destinazione

Sono indicati :

- per le importazioni : a) il paese di origine, per le merci originarie di paesi terzi e che non si trovano in libera pratica nella Comunità ; b) il paese di provenienza per le merci originarie di paesi terzi o di Stati membri che si trovano in libera pratica nella Comunità ;
- per le esportazioni : il paese di destinazione.

### 10. Nomenclatura dei paesi

I risultati comunitari sono ripartiti secondo i paesi di origine o provenienza e i paesi di destinazione, sulla base della nomenclatura dei paesi per le statistiche del commercio estero della Comunità e del commercio tra gli Stati membri della stessa : GEONOM.

### 11. Valore

All'importazione, il valore statistico delle merci è il valore in dogana o un valore determinato facendo riferimento alla nozione del valore in dogana (per esempio nel caso d'importazione da altri Stati membri) (cif). All'esportazione, il valore statistico delle merci è il valore delle merci nel luogo e nel momento in cui esse escono dal territorio statistico dello Stato membro esportatore (fob). Il valore è espresso in unità di conto europee (ECU), secondo la definizione fissata dalla decisione della Commissione n. 3289/75/CECA del 18 dicembre 1975 (GU n. L 327 del 19.12.1975, pag. 4). In fondo alla pubblicazione sono riportati, in un'apposita tabella, i tassi di conversione utilizzati.

### 12. Quantitativi

Per ogni merce è indicato il peso netto.

### 13. Pubblicazione

Scopo del « Bollettino mensile del commercio estero » è fornire con la massima tempestività possibile dati sull'andamento a breve termine del commercio estero della Comunità e del commercio tra gli Stati membri, nonché sulla posizione che la Comunità occupa nel commercio dei paesi terzi.

La pubblicazione contiene i risultati mensili e trimestrali, suddivisi per paese di origine ai sensi dell'articolo 9 e per paese di destinazione, per prodotti, zone e categorie di prodotti. I dati annuali sono pubblicati in annuari speciali o in supplementi al Bollettino mensile. Tutti i dati si riferiscono al commercio speciale.

**Evoluzione del commercio per sezioni della CTCI :**

**GRAFICI**

Importazioni della CE provenienti dall'America del sud 1  
 Commercio della CE con importante zone economiche 2

**TABELLA SPECIALE**

Commercio della CE dei prodotti agricoli :  
 B : Principali categorie di prodotti 4  
 C : Prodotti soggetti ai regolamenti della politica agricola comune 8  
 Commercio della CE con oli di petrolio e derivati 20

**COMMERCIO DELLA COMUNITA EUROPEA (CE)**

**Riepilogo generale del commercio per paesi :**

**Tab. 1 :**  
 Dati trimestrali : importazione, esportazione, bilancia commerciale 24

**Tab. 2 :**  
 Dati mensili : Importazione 25  
 Esportazione 26  
 Bilancia commerciale 27

**Riepilogo generale del commercio per prodotti :**

**Tab. 3 :**  
 Dati trimestrali : CE 28

**Tab. 4 :**  
 Dati mensili : CE 29

**Tab. 5 :**  
 Dati trimestrali : CE e paesi membri (4 volte a l'anno) 29

**Indici :**

**Tab. 6 :**  
 Indici dei volumi e dei valori correnti 32

Indice del valore medio, termini dello scambio e rapporto dei volumi 34

**Evoluzione del commercio, totale, intra- e extra-CE :**

**Tab. 7 :**  
 Totale 36  
 Intra-CE (EUR 10) 38  
 Extra-CE (EUR 10) 39  
 Bilancia commerciale (EUR 10) 40

**Tab. 8 :**  
 Intra-CE per paesi membri 41

**Evoluzione del commercio con le principali zone :**

**Tab. 9 :**  
 Paesi della classe 1 46  
 EFTA 47  
 Stati Uniti 48  
 Paesi della classe 2 49  
 ACP 50  
 Europa orientale 51  
 Bacino mediterraneo 52  
 Paesi OPEP 53  
 America latina 54  
 Paesi ASEAN 55

**Commercio per paese partner :**

**Tab. 10 :**  
 Dati mensili cumulati 56  
 Dati mensili 64

**Tab. 11 :**

0 : Prodotti alimentari ed animali vivi 72

1 : Bevande e tabacchi 74

2 : Materie prime 76

3 : Combustibili 78

4 : Oli, grassi e cere 80

5 : Prodotti chimici 82

6 : Articoli manufatti classificati per materie 84

7 : Macchine e apparecchi 86

8 : Articoli manufatti diversi 88

**Tab. 12 :**  
 Dati trimestrali cumulati (4 volte a l'anno)

**Tab. 13 :**  
**Commercio per gruppi della CTCI :** 90  
 Dati mensili

**COMMERCIO DEI PAESI TERZI**

**Tab. 14 :**  
**Evoluzione del commercio globale e con la CE (EUR 10) (paesi principali)** 162

**Tab. 15 :**  
**TASSI DI CONVERSIONE** 166

**GEONOMENCLATURA 1982** 168

**FONTE** 177

**Tabelle speciali**  
 pubblicate nei numeri precedenti

	Anno	N.
Commercio dei paesi della CE per categorie di prodotti e per principali paesi		
Gennaio-giugno 1981	1982	5
Gennaio-marzo 1981	1982	4
Gennaio-dicembre 1980	1981	4
Gennaio-dicembre 1979	1980	5
Gennaio-dicembre 1978	1979	6
Gennaio-dicembre 1977	1978	5
Gennaio-dicembre 1976	1977	4
Gennaio-dicembre 1975	1976	5
Gennaio-dicembre 1973-1974	1975	9

**Commercio della CE dei prodotti agricoli :**

**A : Riepilogo dell'evoluzione**

1977-1979	1980	6
1976-197	1979	6

**B : Principali categorie di prodotti**

1981	11
1981	2
1980	9
1980	5

**C : Prodotti soggetti ai regolamenti della politica agricola comune**

1981	11
1981	3
1981	1
1980	5

**Commercio della CE con oli di petrolio e derivati**

1981	11
1981	2
1980	6

**Note**

**Tab. 1 + 2 - nota 1**  
 Il commercio della Repubblica federale di Germania con la Repubblica democratica tedesca e il settore sovietico di Berlino, che figura in calce alla tabella, è escluso in tutti gli altri dati relativi al commercio della RF di Germania e della CE della presente pubblicazione

- nota 2  
 — = Eccedente all'importazione

**Tab. 6, nota 1**  
 Gli indici di volume e di valore medio degli Stati membri di cui alla tabella 6 si basano sugli indici nazionali (indici di valore medio per Belgio-Lussemburgo e Danimarca, di volume per gli altri Stati membri), convertiti in ECU su base 1975. Per il Belgio-Lussemburgo e la Danimarca l'indice di volume è dato dal rapporto tra indice di valore e indice di valore medio ; per gli altri paesi l'indice di valore medio è dato dal rapporto tra indice di valore e indici per la Comunità (EUR 10) si ricavano dalla media ponderata degli indici Stati membri.

**Tab. 7, nota 1**  
 — = Eccedente all'importazione

**Tab. 8, nota 1**  
 Sulla base delle importazioni

**Tab. 9, nota 1**  
 Vedere nota 1 della tabella 1

**Tab. 10+12, nota 1**  
 Vedere nota 1 della tabella 1 - nota 2

**Nota tecnica :**  
 Tenuto conto della rappresentazione interna applicata nel trattamento informatico, le cifre di destra a partire dalla settima posizione non sono più significative per i numeri superiori a 16 milioni circa (= 2<sup>24</sup>).

**Tab. 15, nota 1**  
 L'ECU è un unità di tipo «paniere» basata su una certa quantità di ciascuna delle monete comunitarie ; essa è calcolata secondo una ponderazione che fa intervenire la media quinquennale (1969-1973) relativa al prodotto nazionale lordo e al commercio intra-europeo di ogni Stato membro. Questa ponderazione tiene anche conto per ogni moneta, della quota dei singoli paesi nel sostegno monetario a breve termine tra le banche centrali della Comunità (Cf. GU n. L 327 del 19.12.1975, pag. 4).

- nota 2  
 Tassi di conversione utilizzati dall'Ufficio Statistico delle Nazioni Unite. (Medie ponderate se esistono dei tassi diversi per le importazioni e le esportazioni.)

**Segni e abbreviazioni convenzionali**

0 : Data inferiore alla metà dell'unità indicata
Ø : Media mensile
Mio : Milione
Mrd : Miliardo
ECU : Unità monetaria europea
USD : Dollaro USA
EC-CE : Comunità europea
EUR 10 : Insieme dei paesi delle Comunità europee
Belg.-Lux. : UEBL - Unione Economica Belgo-Lussemburghese
EUROSTAT : Istituto Statistico delle Comunità europee
SITC/CTCI : Classificazione tipo per il commercio internazionale

### 1. Uniforme methodologie in de statistieken van de buitenlandse handel van de Gemeenschap en van de handel tussen de Lid-Staten

Sedert 1 januari 1978 passen alle Lid-Staten de voorschriften toe die in verordening (EEG) 1736/75 van de Raad betreffende de statistieken van de buitenlandse handel van de Gemeenschap en van de handel tussen de Lid-Staten zijn vastgesteld. In tegenstelling tot de tot dusver gangbare praktijk, worden de vanaf dit tijdstip door EUROSTAT gepubliceerde statistieken van de buitenlandse handel derhalve volgens uniforme grondregels opgesteld (uitgezonderd enkele bijzondere goederenbewegingen die nog niet zijn geharmoniseerd, zoals boordprovisie, retourzendingen, internationale gemeenschappelijke producties, postpakketten, assortimenten e.d.). De harmonisering van de begrippen en definities leidt onvermijdelijk tot veranderingen in de informatieve waarde van de statistieken, waardoor ook de homogeniteit van de tijdreeksen tot op elke hoogte wordt verstoord; met name bij analyses over langere perioden moet met deze factor rekening worden gehouden.

### 2. Bronnen

De enige bron voor de gemeenschappelijke statistieken zijn de resultaten die de Lid-Staten in gestandaardiseerde vorm aan EUROSTAT toezenden.

### 3. Verslagperiode

De verslagperiode is in beginsel de kalendermaand.

### 4. Betrokken goederen

Onder de statistieken van de buitenlandse handel van de Gemeenschap en van de handel tussen de Lid-Staten vallen alle goederen die :

- (a) het statistische registratiegebied van de Gemeenschap binnenkomen of verlaten;
- (b) tussen de statistische registratiegebieden van de Lid-Staten circuleren.

### 5. Registratiestelsel

De resultaten van de gemeenschappelijke statistieken hebben betrekking op de bijzondere handel.

Hiertoe behoren enerzijds de directe invoer en de invoer uit entrepots in het vrije verkeer, alsook de invoer voor door de douane goedgekeurde actieve veredeling en na door de douane goedgekeurde passieve veredeling, en anderzijds de uitvoer uit het vrije verkeer alsook de uitvoer na door de douane goedgekeurde actieve veredeling en voor door de douane goedgekeurde passieve veredeling.

### 6. Uitzonderingen en vereenvoudigingen

In de gemeenschappelijke statistieken worden geen gegevens uitgewerkt voor goederen :

- (a) die zijn vermeld in de lijst van uitzonderingen in bijlage B van de bovengenoemde verordening (b.v. wettige betaalmiddelen, goederen voor diplomatieke en soortgelijke doeleinden, bepaalde gevallen van invoer en uitvoer van tijdelijke aard, enz.);
- (b) waarvan de waarde en het gewicht beneden de op grond van artikel 24 van dezelfde verordening gedefinieerde nationale statistische drempel blijven;
- (c) waarvoor bijzondere bepalingen gelden (b.v. bepaalde reparaties, bepaalde transacties van eigen of buitenlandse strijdkrachten, monetair goud, enz.).

### 7. Registratiegebied

Het statistische registratiegebied van de Gemeenschap omvat het douanegebied van de Gemeenschap met uitzondering van de Franse departementen overzee en Groenland.

Het statistische registratiegebied van de Bondsrepubliek Duits-

land en derhalve van de Gemeenschap omvat eveneens het gebied West-Berlijn.

De handel tussen de Bondsrepubliek Duitsland en de Duitse Democratische Republiek is niet in de statistieken van de buitenlandse handel van de Bondsrepubliek Duitsland en dus niet in die van de Gemeenschap begrepen.

Het continentaal plat wordt gerekend tot het statistische registratiegebied van de staat die aanspraak op dit plat maakt.

### 8. Goederennomenclaturen

De gegevens in deze publikatie zijn ingedeeld in secties (of groepen secties), afdelingen of groepen van de type classificatie voor de internationale handel (TCIH, herz. 2).

Gedetailleerdere indelingen volgens de goederennomenclatuur voor de statistieken van de buitenlandse handel van de Gemeenschap en van de handel tussen de Lid-Staten (NIMEXE) en volgens de subgroepen van de type classificatie voor de internationale handel (TCIH) zijn te vinden in de jaarlijkse publikaties „Analytische tabellen NIMEXE” en „Analytische tabellen TCIH”.

### 9. Partnerlanden

Bij de invoer van goederen van oorsprong uit derde landen die zich in de Gemeenschap niet in het vrije verkeer bevinden, wordt het land van oorsprong aangegeven :

- bij de invoer van goederen van oorsprong uit derde landen of uit andere Lid-Staten die zich in de Gemeenschap in het vrije verkeer bevinden wordt het land van herkomst aangegeven ;
- bij uitvoer wordt het land van bestemming vermeld.

### 10. Landennomenclatuur

De gemeenschappelijke resultaten worden op basis van de landennomenclatuur voor de statistieken van de buitenlandse handel van de Gemeenschap en van de handel tussen de Lid-Staten, GEONOM, ingedeeld per land van oorsprong, van herkomst en van bestemming.

### 11. Statistische waarde

Bij de invoer is de statistische waarde van de goederen gelijk aan de douanewaarde of een op grond van het begrip douanewaarde bepaalde waarde (b.v. bij de invoer uit andere Lid-Staten) (cif). Bij de uitvoer is de statistische waarde van de goederen gelijk aan de waarde die de goederen hebben op de plaats en het tijdstip waarop zij het statistische registratiegebied van de uitvoerende Lid-Staat verlaten (fob).

De waarde wordt uitgedrukt in Europese rekeneenheden (Ecu), als gedefinieerd in Beschikking 3289/75/EGKS van de Commissie van 18 december 1975 (PB L327 van 19.12.1975, blz.4). Een tabel met de omrekeningskoersen bevindt zich aan het einde van de brochure.

### 12. Hoeveelheden

Voor alle goederen worden het netto-gewicht aangegeven.

### 13. Publikatie

Het „Maandbulletin van de buitenlandse handel” dient tot bevordering van een zo snel mogelijke voorlichting over de ontwikkeling op korte termijn van de buitenlandse handel van de Gemeenschap en van de handel tussen de Lid-Staten onderling, alsmede over de relatieve positie van de Gemeenschap in de handel van derde landen.

In dit bulletin worden resultaten per maand en per kwartaal gepubliceerd, ingedeeld naar land van oorsprong overeenkomstig artikel 9, en land van bestemming, naar producten, zones en productencategorieën. Jaarcijfers worden uitsluitend in speciale jaarboeken of supplementen bij het maandbulletin vermeld. Alle gegevens hebben betrekking op de speciale handel.

# Inhoudsopgave

Blz.

## GRAFIEKEN

Invoer van de EG uit Zuid-Amerika	1
Handel van de EG met de voornaamste economische zones	2

## BIJZONDER OVERZICHT

Handel van de EG in landbouwproducten :	
B : Voornaamste categorieën van producten	4
C : Producten die onderworpen zijn aan de verordeningen van het gemeenschappelijk landbouwbeleid	8
Handel van de EG in aardoliën en derivaten van aardoliën	20

## HANDEL VAN DE EUROPESE GEMEENSCHAP (EG)

### Algemeen overzicht van de handel volgens landen :

<b>Tab. 1 :</b>	
Trimestrieel : invoer, uitvoer, handelsbalans	24
<b>Tab. 2 :</b>	
Maandelijks : Invoer	25
Uitvoer	26
Handelsbalans	27

### Algemeen overzicht van de handel volgens goederen :

<b>Tab. 3 :</b>	
Trimestrieel : EG	28
<b>Tab. 4 :</b>	
Maandelijks : EG	29
<b>Tab. 5 :</b>	
Trimestrieel : EG en Lid-Staten (viermaal per jaar)	

### Indexcijfers :

<b>Tab. 6 :</b>	
Hoeveelheids- en waarde-indexcijfers	32
Indexcijfers van de gemiddelde waarde, van de ruilvoet en van de volumeverhouding	34

### Ontwikkeling van de handel, totaal, intra- en extra-EG :

<b>Tab. 7 :</b>	
Totaal	36
Intra-EG (EUR 10)	38
Extra-EG (EUR 10)	39
Handelsbalans (EUR 10)	40
<b>Tab. 8 :</b>	
Intra-EG handel volgens de Lid-Staten	41

### Ontwikkeling van de handel met de belangrijkste gebieden :

<b>Tab. 9 :</b>	
Landen van de klasse 1	46
EVA	47
Verenigde Staten van Amerika	48
Landen van de klasse 2	49
ACP	50
Oost-Europa	51
Middellandse-Zeegebied	52
OPEC-landen	53
Landen in Latijns-Amerika	54
ASEAN-landen	55

### Handel volgens partnerlanden :

<b>Tab. 10 :</b>	
Maandelijks, cumulatief	56
Maandelijks	64

## Ontwikkeling van de handel volgens secties van de TCIH :

<b>Tab. 11 :</b>	
0 : Voeding en levende dieren	72
1 : Dranken en tabak	74
2 : Grondstoffen, niet eetbaar	76
3 : Brandstoffen	78
4 : Oliën, vetten en was	80
5 : Chemische producten	82
6 : Fabrikaten, gerangschikt naar de grondstof	84
7 : Machines en voertuigen	86
8 : Diverse fabrikaten, n. e. g.	88

<b>Tab. 12 :</b>	
Trimestrieel, cumulatief (viermaal per jaar)	

<b>Tab. 13 :</b>	
Handel volgens groepen van de TCIH :	90
Maandelijks	

## HANDEL VAN DE DERDE LANDEN

<b>Tab. 14 :</b>	
Ontwikkeling van de totale handel en van de handel met de EG (EUR 10) (voornaamste derde landen)	162

<b>Tab. 15 :</b>	
OMREKENINGSKOERSEN	166

GEONOMENCLATUUR 1982	168
----------------------	-----

BRONNEN	177
---------	-----

## Bijzondere overzichten

### verschenen in de vorige nummers

	Jaar	Nr.
Handel van de landen van de EG naar groepen van producten en volgens voornaamste landen		
Januari-juni 1981	1982	5
Januari-maart 1981	1982	4
Januari-december 1980	1981	4
Januari-december 1979	1980	5
Januari-december 1978	1979	6
Januari-december 1977	1978	5
Januari-december 1976	1977	4
Januari-december 1975	1976	5
Januari-december 1973-1974	1975	9

Handel van de EG in landbouwproducten :	
A : Algemeen overzicht van de ontwikkeling 1977-1979	1980 6
1976-1978	1979 6

B : Voornaamste categorieën van producten	1981 11
	1981 2
	1980 9
	1980 5

C : Producten die onderworpen zijn aan de verordeningen van het gemeenschappelijk landbouwbeleid	1981 11
	1981 3
	1981 1
	1980 5

Handel van de EG in aardoliën en derivaten van aardoliën	1981 11
	1981 2
	1980 6

Blz.

## Voetnoten

**Tab. 1 + 2, Note 1**  
De handel van de Bondsrepubliek Duitsland met de Duitse Democratische Republiek en met Oost-Berlijn, die onderaan de tabel is vermeld, is in alle andere gegevens van deze publikatie betreffende de handel van de BR Duitsland en de EG niet begrepen

- Note 2  
-- = Invoerverschot

**Tab. 6, Note 1**  
Als grondslag voor de in tabel 6 voorkomende hoeveelheidsindexcijfers en indexcijfers van de gemiddelde waarde van de Lid-Staten gelden de nationale in Ecu omgerekende en tot het jaar 1975 herleide indexcijfers (voor België-Luxemburg en Denemarken de indexcijfers van de gemiddelde waarde, voor de overige Lid-Staten de hoeveelheidsindexcijfers). Voor België-Luxemburg en Denemarken is het hoeveelheidsindexcijfer het quotiënt uit deling van de indexcijfers van de waarde en de gemiddelde waarde, voor de overige landen wordt het indexcijfer van de gemiddelde waarde berekend door deling van het waarde- en het hoeveelheidsindexcijfer. De indexcijfers van de Gemeenschap (EUR 10) zijn het gewogen gemiddelde van de indexcijfers van de Lid-Staten.

**Tab. 7, Note 1**  
-- = Invoerverschot  
**Tab. 8, Note 1**  
Op basis van de invoer

**Tab. 9, Note 1**  
Zie noot 1 van de tabel 1  
**Tab. 10+12, Note 1**  
Zie noot 1 van de tabel 1

- Note 2  
Technische opmerking :  
Door de bij deze behandelingen gebruikte interne voorstellingswijze zijn de cijfers rechts vanaf het zevende cijfer niet meer significant voor bedragen boven ongeveer 16 miljoen (= 2<sup>24</sup>).

**Tab. 15, Note 1**  
De Ecu is een „pakketrekenenheid”, die gebaseerd is op een bepaalde hoeveelheid van elk van de communautaire munteenheden en verkregen wordt door weging op grond van het gemiddelde van het bruto nationaal product en de intracommunautaire handel van elke Lid-Staat over een periode van 5 jaar (1969-1973). Bij deze weging wordt voor elke valuta tevens rekening gehouden met het aandeel van het betrokken land in het systeem van monetaire bijstand op korte termijn tussen de centrale banken van de Gemeenschap (zie PB L 327 van 19.12.1975, bl. 4).

- Note 2  
Omrekeningskoersen aangewend door het Statistisch Bureau van de Verenigde Naties. (Gewogen gemiddelden zo de bedragen voor in- en uitvoer verschillen).

## Tekens en afkortingen

0 : Minder dan de helft van de gebruikte eenheid  
Ø : Maandgemiddelde  
Mio : Miljoen  
Mrd : Miljard  
ECU : Europese monetaire eenheid  
USD : US dollar  
EC-OE : Europese Gemeenschap  
EUR 10 : Totaal van de Lid-Staten van de EG  
Belg.-Lux. : BLEU - Belgisch-Luxemburgse Economische Unie  
EUROSTAT : Bureau voor de Statistiek der Europese Gemeenschappen  
SITC/CTCI : Type Classificatie voor de Internationale Handel



## Imports of the EC from South America

## Importations de la CE en provenance de l'Amérique du Sud

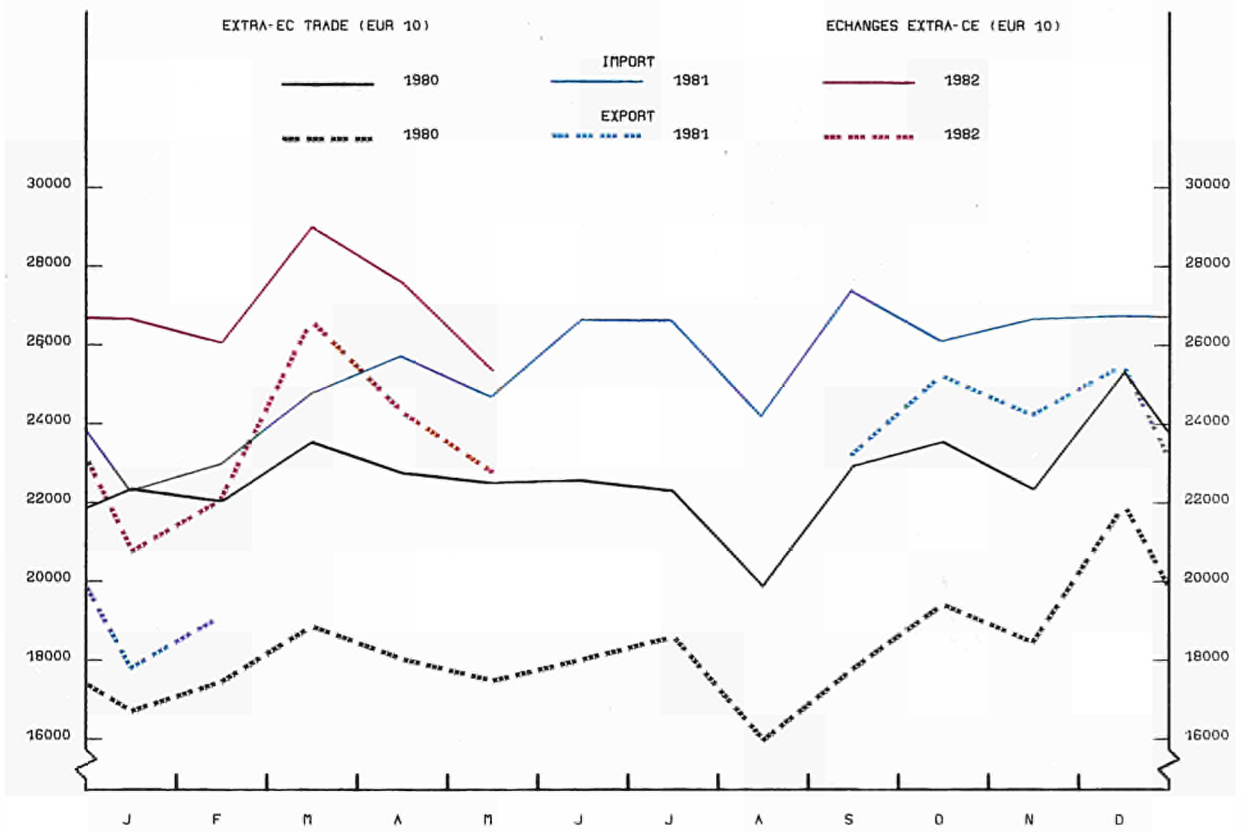
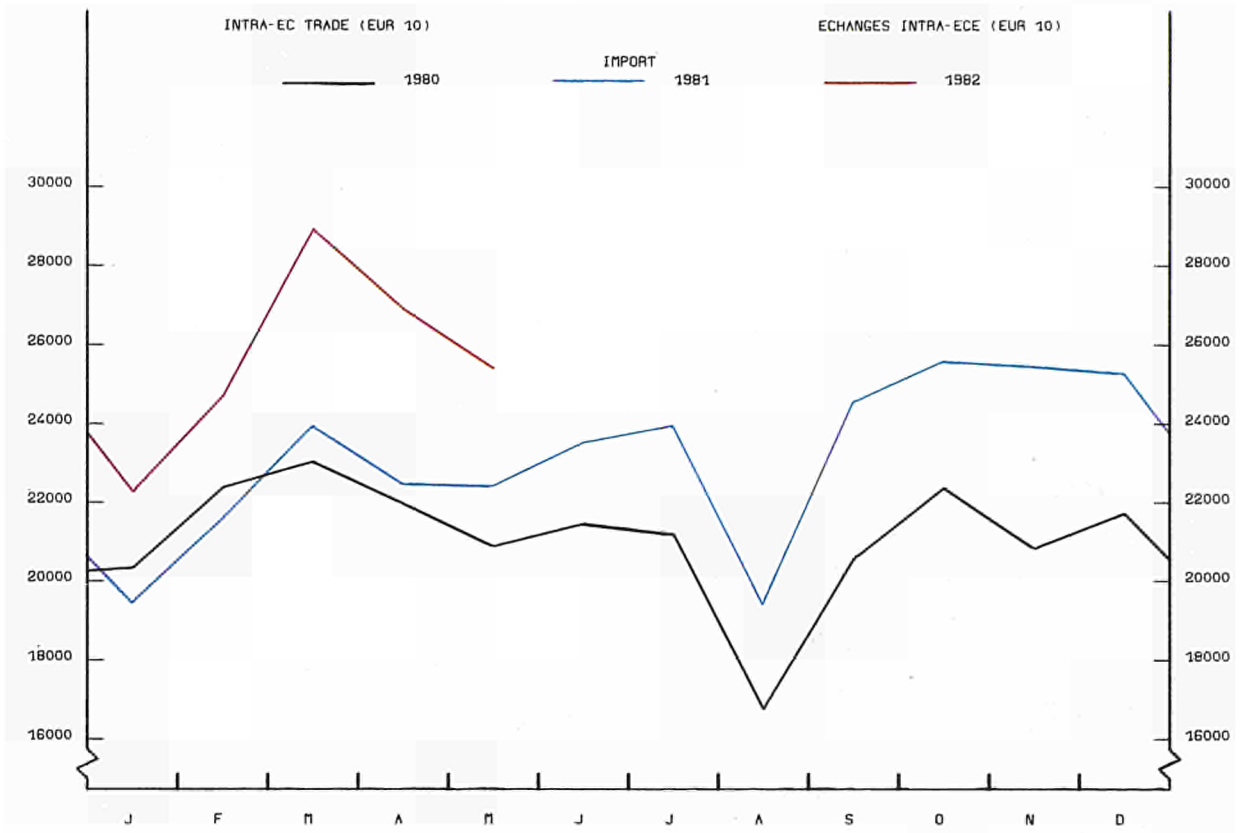
### Totals and major products

### Totales et principaux produits

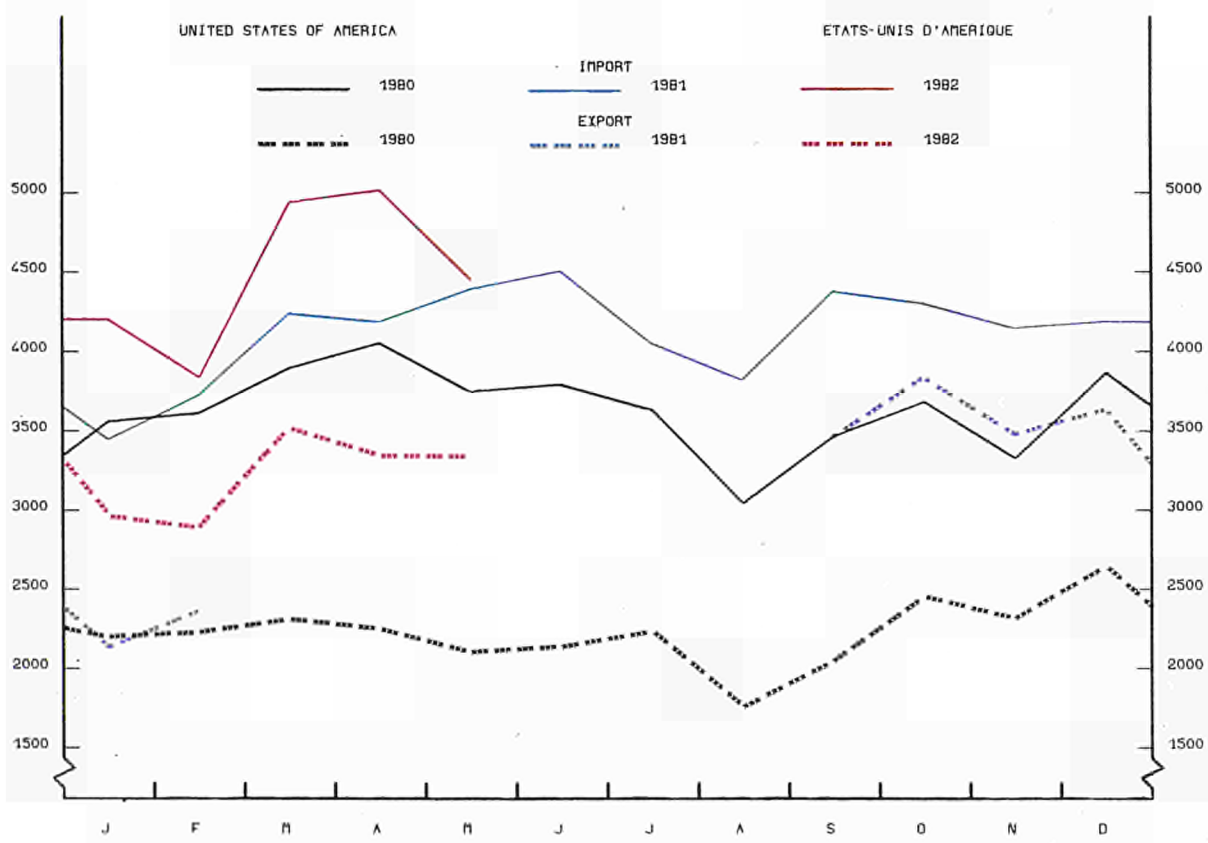
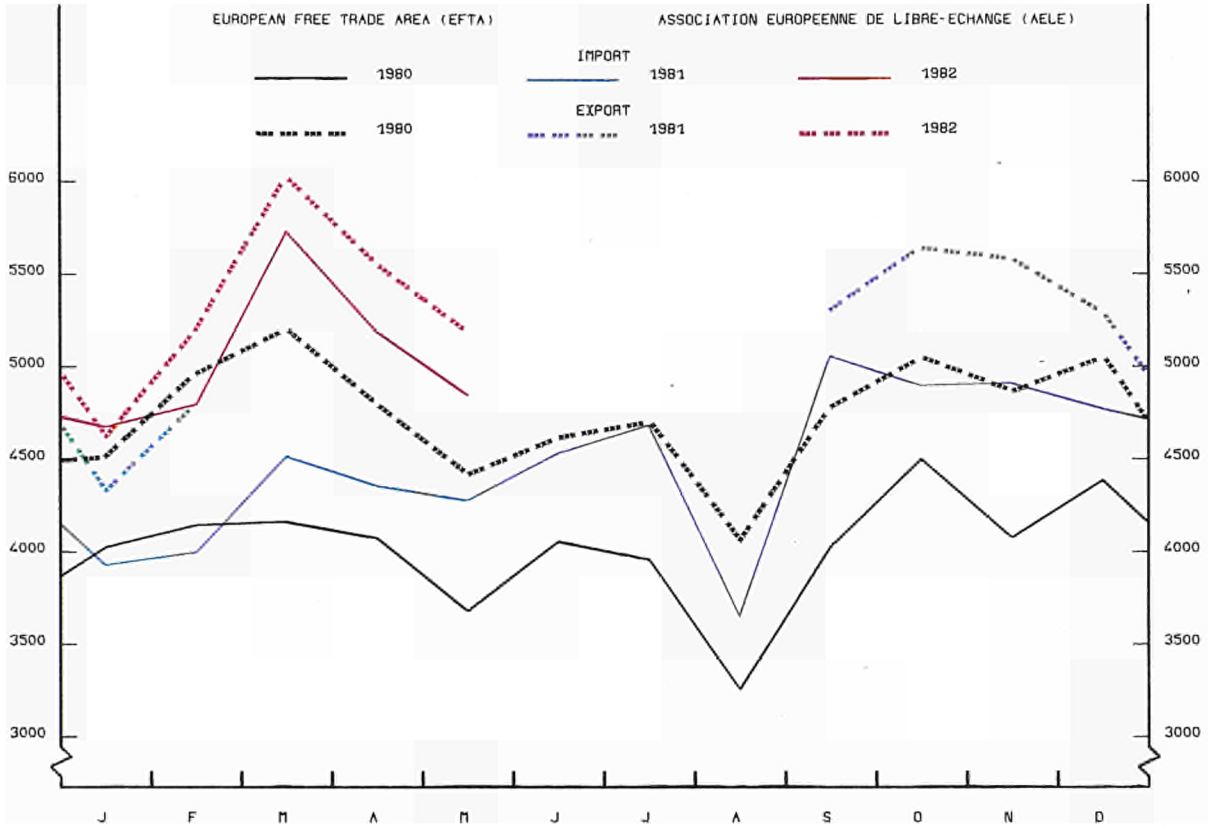
Mio ECU

1980 1981













**SPECIAL TABLE**

**EC TRADE IN AGRICULTURAL PRODUCTS**

**B : main product groups <sup>1)</sup>**

The complete set of tables is available on microfiche <sup>2)</sup>

**export**

Quantity in 1000 kg

January - December 1981

SITC	Trading partners Products	EUR 10	Deutsch- land	France	Italia	Nederland	Belg.Lux	United Kingdom	Ireland	Danmark	Ελλάδα
<b>GRAND TOTAL</b>											
0	Food and live animals	12818178	33505638	7621969	16267177	9239158	.	1497527	3492790	1668521	
1	Beverages and tobacco	6505670	2275559	2219860	875176	597877	.	244453	176036	419066	
21	Hides, skins and furskins, undressed	129764	193658	24568	96981	51632	.	38254	27252	5301	
22	Oil seeds, nuts and kernels	68488	688046	3605	216090	34109	.	1562	269077	1510	
232	Natural rubber	2471	5474	1432	2641	580	.	25	40	126	
24	Wood, lumber and cork	2846375	3159508	48927	821962	705297	.	259348	444383	1600	
ex 26 *)	Natural textile fibres	78069	211584	18069	45584	96353	.	11160	782	19618	
29	Crude animal and vegetable materials n.e.s.	192674	158086	104163	623928	157978	.	41126	281572	3360	
4	Animal and vegetable oils and fats	1287827	556053	164734	962564	386335	.	25941	176894	33456	
592.1	Starch, inulin, gluten and gluten flour	75892	202825	25381	314469	8666	.	402	36256	76	
	Total agricultural products	24005408	40956431	10232708	20226572	11277985	.	2119798	4905082	2152634	
<b>INTRA - EC (EUR 10)</b>											
0	Food and live animals	7217247	15568145	4064541	12220253	6331128	.	966000	1951762	674142	
1	Beverages and tobacco	6195814	1415919	1531855	415111	587075	.	215606	96948	37124	
21	Hides, skins and furskins, undressed	96602	153077	10203	53537	43956	.	31831	13785	690	
22	Oil seeds, nuts and kernels	60248	659411	526	186628	31221	.	1562	262772	506	
232	Natural rubber	1211	4285	733	2480	553	.	25	33	.	
24	Wood, lumber and cork	1171689	2577904	7846	763273	671746	.	122870	117421	30	
ex 26 *)	Natural textile fibres	54716	177008	12924	42090	69493	.	10876	575	8539	
29	Crude animal and vegetable materials n.e.s.	136563	107604	73223	515249	144888	.	40378	166195	1742	
4	Animal and vegetable oils and fats	848708	288310	80706	689287	349822	.	25904	127188	13307	
592.1	Starch, inulin, gluten and gluten flour	28460	133292	6048	133245	8526	.	402	13406	.	
	Total agricultural products	15811258	21084955	5788605	15021153	8238408	.	1415454	2750085	736080	
<b>EXTRA - EC</b>											
0	Food and live animals	5396767	17928150	3539460	3964895	2906348	.	531527	1523743	994179	
1	Beverages and tobacco	308223	859639	655611	457680	9136	.	28847	79088	381771	
21	Hides, skins and furskins, undressed	33162	40581	14365	43444	7676	.	6423	13467	4611	
22	Oil seeds, nuts and kernels	8240	28635	3079	29462	2888	.	.	6305	1004	
232	Natural rubber	1260	1189	697	161	27	.	.	7	126	
24	Wood, lumber and cork	1674686	581604	38532	58689	33524	.	136478	326962	1569	
ex 26 *)	Natural textile fibres	23353	34576	5076	3482	26860	.	284	207	11079	
29	Crude animal and vegetable materials n.e.s.	52624	50482	30908	107397	13090	.	748	115377	1618	
4	Animal and vegetable oils and fats	439119	267743	83527	266982	36455	.	37	27824	20149	
592.1	Starch, inulin, gluten and gluten flour	5315	69533	19333	13807	140	.	.	22850	76	
	Total agricultural products	7942749	19862132	4390588	4945999	3036144	.	704344	2115830	1416182	
<b>CLASS 1</b>											
0	Food and live animals	1441844	2014349	1011115	701863	188689	.	55451	817912	99366	
1	Beverages and tobacco	244660	585725	411201	282366	1947	.	18959	34554	36275	
21	Hides, skins and furskins, undressed	27922	34417	12358	15892	1720	.	2323	12864	2270	
22	Oil seeds, nuts and kernels	6935	1371	2849	11123	1233	.	.	3034	913	
232	Natural rubber	1081	175	461	146	2	.	.	5	.	
24	Wood, lumber and cork	1606709	491058	23958	55477	8044	.	136478	319337	.	
ex 26 *)	Natural textile fibres	18924	20246	2789	2599	13307	.	80	190	2201	
29	Crude animal and vegetable materials n.e.s.	42731	27944	25364	91852	8877	.	692	111702	1302	
4	Animal and vegetable oils and fats	149662	22104	30399	34321	7420	.	35	16879	2811	
592.1	Starch, inulin, gluten and gluten flour	3013	27372	11404	3634	138	.	.	19614	.	
	Total agricultural products	3543481	3224761	1531898	1199073	231377	.	214018	1336091	145138	
<b>CLASS 2</b>											
0	Food and live animals	2133222	10052989	2116461	2141988	2045826	.	432103	434888	629296	
1	Beverages and tobacco	59048	238232	104551	171742	4730	.	9641	42123	324817	
21	Hides, skins and furskins, undressed	268	3876	146	11025	4357	.	1345	79	144	
22	Oil seeds, nuts and kernels	937	26496	230	630	1375	.	.	3266	91	
232	Natural rubber	98	981	236	12	25	.	.	2	126	
24	Wood, lumber and cork	16937	89954	14445	3037	25309	.	.	7618	1569	
ex 26 *)	Natural textile fibres	1643	7361	2153	494	3963	.	.	17	833	
29	Crude animal and vegetable materials n.e.s.	6702	17919	4708	9262	4111	.	56	3036	123	
4	Animal and vegetable oils and fats	245652	239151	43724	197637	27272	.	.	10652	17151	
592.1	Starch, inulin, gluten and gluten flour	874	35341	2806	10172	2	.	.	237	76	
	Total agricultural products	2465381	10712300	2289460	2545999	2116970	.	443145	501918	974226	
<b>ACP (LOME CONVENTION)</b>											
0	Food and live animals	533258	2172216	219705	527504	529670	.	93361	34109	40729	
1	Beverages and tobacco	30112	77525	71424	41035	2245	.	6197	2384	617	
21	Hides, skins and furskins, undressed	.	1	4	1	55	.	.	.	.	
22	Oil seeds, nuts and kernels	410	15	1	128	1340	.	.	.	.	
232	Natural rubber	23	5	22	7	2	.	.	.	.	
24	Wood, lumber and cork	1656	3991	1058	190	64	.	.	21	.	
ex 26 *)	Natural textile fibres	158	283	331	101	28	.	.	.	1	
29	Crude animal and vegetable materials n.e.s.	543	1648	55	427	3003	.	41	90	1	
4	Animal and vegetable oils and fats	148841	63570	279	35083	5094	.	.	7219	113	
592.1	Starch, inulin, gluten and gluten flour	3	10330	199	3336	1	.	.	1	17	
	Total agricultural products	715004	2329584	293078	607812	541502	.	99599	43824	41478	
<b>CLASS 3</b>											
0	Food and live animals	1821701	5860812	411884	1121044	671833	.	43973	270943	265517	
1	Beverages and tobacco	4515	35682	139859	3572	2459	.	247	2411	20679	
21	Hides, skins and furskins, undressed	4972	2288	1861	16727	1599	.	2755	524	2197	
22	Oil seeds, nuts and kernels	368	768	.	17709	280	.	.	5	.	
232	Natural rubber	81	33	.	3	.	.	.	.	.	
24	Wood, lumber and cork	51040	592	129	175	171	.	.	7	.	
ex 26 *)	Natural textile fibres	2786	6969	134	389	9590	.	204	.	8045	
29	Crude animal and vegetable materials n.e.s.	3191	4619	836	6283	102	.	.	639	193	
4	Animal and vegetable oils and fats	43805	6488	9404	35024	1763	.	2	293	187	
592.1	Starch, inulin, gluten and gluten flour	1428	6820	5123	1	.	.	.	2999	.	
	Total agricultural products	1933887	5925071	569230	1200927	687797	.	47181	277821	296818	

<sup>1)</sup> The complete set of tables SCE 2351 "EC trade in agricultural products" covering all countries with data in both values and quantities (tonnes) is available on microfiche which can be obtained free on request.

<sup>2)</sup> 261 → 265 + 268.

L'édition complète est disponible sur microfiches 1)

TABLEAU SPÉCIAL  
COMMERCE DE LA CE EN PRODUITS AGRICOLES  
B : principales catégories de produits 1)

Janvier - Décembre 1981

Valeurs en 1000 ECU

CTCI	Pays partenaires Produits	EUR 10	Deutsch-land	France	Italia	Nederland	Belg.Lux	United Kingdom	Ireland	Danmark	Ελλάδα
<b>MONDE</b>											
0	Produits alimentaires	7523957	12259859	3903714	11276680	4727994	.	2140097	4349849	798679	
1	Boissons et tabacs	899014	2550473	1000142	957026	348059	.	182328	141116	193388	
21	Peaux et pelletteries brutes	146788	262603	25415	138784	59706	.	34505	413152	34031	
22	Graines, noix, amandes oléagineuses	33748	266146	1730	82604	13148	.	527	109300	1409	
232	Caoutchouc naturel brut	2887	6431	1768	2786	672	.	32	57	146	
24	Bois et liège	309787	322296	23975	85786	110237	.	12326	49262	923	
ex 26 *)	Fibres textiles naturelles	110302	290451	36800	39262	126818	.	14702	1177	24934	
29	Matières brutes animales ou végétales, n.d.a.	333684	267587	198391	1382837	144619	.	30738	252486	9925	
4	Corps gras, graisses, huiles animal. ou végétal.	698416	306098	163585	576561	227841	.	10061	103202	29866	
592.1	Amidons, féculés, inuline ; gluten, far. de gluten	26531	59977	6863	90139	6307	.	181	9017	24	
	Total produits agricoles	10085114	16591921	5362383	14632465	5765401	.	2425497	5428618	1093325	
<b>INTRA-CE (EUR 10)</b>											
0	Produits alimentaires	4612837	6520091	2163329	8339568	3477335	.	1412229	2704196	396993	
1	Boissons et tabacs	582991	1261760	577739	631166	331106	.	89316	65522	63656	
21	Peaux et pelletteries brutes	113427	191540	3682	85083	46235	.	28028	175229	5779	
22	Graines, noix, amandes oléagineuses	28165	256604	555	63628	11714	.	527	107753	665	
232	Caoutchouc naturel brut	1410	4763	906	2639	639	.	32	42	28	
24	Bois et liège	140242	244373	4201	78881	104549	.	8721	22724	28	
ex 26 *)	Fibres textiles naturelles	67038	227786	25526	29102	87386	.	14046	939	7335	
29	Matières brutes animales ou végétales, n.d.a.	143485	157523	130915	1076766	122742	.	29323	151952	3864	
4	Corps gras, graisses, huiles animal. ou végétal.	431912	156813	66405	376659	206947	.	10021	50965	14727	
592.1	Amidons, féculés, inuline ; gluten, far. de gluten	12604	43846	2658	44581	6205	.	181	3681	.	
	Total produits agricoles	6134111	9065099	2978616	10728071	4394858	.	1592424	3283003	493047	
<b>EXTRA - CE</b>											
0	Produits alimentaires	2856184	5736977	1724479	2849562	1249490	.	727868	1621654	401548	
1	Boissons et tabacs	315248	1288707	411580	317535	15666	.	93012	75594	129269	
21	Peaux et pelletteries brutes	33361	71063	19033	53701	13471	.	6477	237923	28252	
22	Graines, noix, amandes oléagineuses	5583	9542	1175	18978	1434	.	.	1547	744	
232	Caoutchouc naturel brut	1477	1868	859	147	33	.	.	15	146	
24	Bois et liège	169545	77923	18958	6905	5682	.	3605	26538	893	
ex 26 *)	Fibres textiles naturelles	43264	62665	11196	10151	39432	.	656	238	17599	
29	Matières brutes animales ou végétales, n.d.a.	176598	110064	67405	298256	21877	.	1415	100534	6061	
4	Corps gras, graisses, huiles animal. ou végétal.	266504	149285	98740	190640	20881	.	40	14549	15139	
592.1	Amidons, féculés, inuline ; gluten, far. de gluten	1473	16131	4204	3293	102	.	.	5336	24	
	Total produits agricoles	3869237	7524025	2355629	3749168	1368068	.	833073	2083928	599675	
<b>CLASSE 1</b>											
0	Produits alimentaires	968113	921279	628227	671217	119601	.	92832	996573	55729	
1	Boissons et tabacs	250404	862387	350366	195167	2604	.	75705	44471	67738	
21	Peaux et pelletteries brutes	25729	47114	10304	21166	3200	.	2328	227793	10843	
22	Graines, noix, amandes oléagineuses	4804	1186	694	8594	767	.	.	1134	591	
232	Caoutchouc naturel brut	1216	237	438	134	4	.	.	9	.	
24	Bois et liège	154587	58343	10942	5930	2137	.	3605	23752	.	
ex 26 *)	Fibres textiles naturelles	36376	34927	7109	8389	19974	.	249	220	3420	
29	Matières brutes animales ou végétales, n.d.a.	122090	66766	50991	248728	15675	.	1044	91336	3496	
4	Corps gras, graisses, huiles animal. ou végétal.	88433	12692	34200	27714	4416	.	39	8413	3466	
592.1	Amidons, féculés, inuline ; gluten, far. de gluten	824	6451	2378	857	101	.	.	4503	.	
	Total produits agricoles	1652576	2011382	1095649	1187876	168479	.	175802	1398204	145283	
<b>CLASSE 2</b>											
0	Produits alimentaires	1163160	3518157	934431	1743186	891337	.	572230	546686	221320	
1	Boissons et tabacs	58228	397123	37769	117902	12416	.	17220	28393	17173	
21	Peaux et pelletteries brutes	1589	20663	455	10650	7434	.	1448	8657	1398	
22	Graines, noix, amandes oléagineuses	430	7042	479	394	491	.	.	408	153	
232	Caoutchouc naturel brut	166	1395	421	10	29	.	.	6	146	
24	Bois et liège	6621	19368	7983	938	3495	.	.	2783	893	
ex 26 *)	Fibres textiles naturelles	2759	14608	3661	651	5218	.	.	18	848	
29	Matières brutes animales ou végétales, n.d.a.	32843	33830	14632	36816	5640	.	371	7271	1791	
4	Corps gras, graisses, huiles animal. ou végétal.	148475	133409	53946	141655	15344	.	.	6003	11276	
592.1	Amidons, féculés, inuline ; gluten, far. de gluten	223	8136	674	2436	1	.	.	89	24	
	Total produits agricoles	1414494	4153729	1054451	2054638	941405	.	591269	600314	255022	
<b>ACP (CONVENTION DE LOME)</b>											
0	Produits alimentaires	271737	818321	110630	353431	274741	.	69732	41244	15798	
1	Boissons et tabacs	19979	87831	11255	43296	4375	.	8220	1427	435	
21	Peaux et pelletteries brutes	1	6	4	5	72	.	.	6	.	
22	Graines, noix, amandes oléagineuses	141	27	27	125	447	.	.	.	.	
232	Caoutchouc naturel brut	26	35	62	4	10	.	.	.	.	
24	Bois et liège	1077	2086	434	134	35	.	.	6	.	
ex 26 *)	Fibres textiles naturelles	152	518	419	92	35	.	.	.	.	
29	Matières brutes animales ou végétales, n.d.a.	8735	3289	276	1266	2656	.	300	297	10	
4	Corps gras, graisses, huiles animal. ou végétal.	80615	35765	486	21590	3319	.	.	4020	264	
592.1	Amidons, féculés, inuline ; gluten, far. de gluten	2	2478	61	741	1	.	.	1	5	
	Total produits agricoles	382465	950336	123654	420684	285691	.	78252	47001	16512	
<b>CLASSE 3</b>											
0	Produits alimentaires	724911	1297541	161821	435159	238552	.	62806	78395	124499	
1	Boissons et tabacs	6616	29197	23445	4466	646	.	87	2730	44358	
21	Peaux et pelletteries brutes	6043	3286	8274	21885	2837	.	2701	1473	16011	
22	Graines, noix, amandes oléagineuses	349	1314	2	9990	176	.	.	5	.	
232	Caoutchouc naturel brut	95	36	3	3	.	.	.	.	.	
24	Bois et liège	8337	212	33	37	50	.	.	3	.	
ex 26 *)	Fibres textiles naturelles	4129	13132	426	1131	14240	.	407	.	13331	
29	Matières brutes animales ou végétales, n.d.a.	21665	9468	1782	12712	562	.	.	1927	774	
4	Corps gras, graisses, huiles animal. ou végétal.	29596	3184	8594	21271	1121	.	1	133	397	
592.1	Amidons, féculés, inuline ; gluten, far. de gluten	426	1544	1152	.	.	.	.	744	.	
	Total produits agricoles	802167	1358914	205529	506654	258184	.	66002	85410	199370	

1) L'édition complète de l'élaboration : SCE 2351 « Commerce extérieur des produits agricoles » est disponible pour tous les partenaires commerciaux en valeurs et en quantités (tonnes) sur microfiches qui seront envoyées gratuitement sur demande.  
\*) 261 → 265 + 268.

**SPECIAL TABLE**

**EC TRADE IN AGRICULTURAL PRODUCTS**

C : subject to regulations <sup>1)</sup>

The complete set of tables is available on microfiche <sup>1)</sup>

**import**

Quantity in 1000 kg

January - December 1981

Trading partners		EUR 10	Deutsch-land	France	Italia	Nederland	Belg.Lux	United Kingdom	Ireland	Danmark	Ελλάδα
Products											
<b>1000 W O R L D</b>											
Pork	01	2577793	630139	475739	354853	121050	195659	699203	64439	6224	30487
Beef	02	2223986	271316	351510	805208	171914	79987	416698	63921	7643	55789
Sheet and goat meat	03	369382	30980	70268	40338	3590	20698	190447	1129	2399	9533
Poultry	04	453412	278859	30261	20487	26507	53108	32908	8748	871	1663
Fish	05	2702935	574329	485432	338888	199501	156480	514775	29514	347432	56584
Cereals	06	42334464	7251617	2505036	7790219	9734422	7804714	5297317	978625	753376	219138
Rice	07	1261947	184624	255945	202252	250203	188401	161194	3854		2678
Dairy produce	08	4975272	636038	252020	2008701	941517	424139	400229	106452	57989	148187
Eggs	09	454267	324046	18628	19230	20422	20506	27083	18591	5528	233
Fresh fruit, vegetable	10	11159781	4466167	2219800	260506	1041820	727154	2118809	134544	186776	4205
Processed fruit, vegetable	12	4886649	1994770	703124	146624	546007	343158	968654	82737	97970	5605
Hops	13	16816	7908	1204	802	443	3100	1938	948	543	130
Flowers	14	648718	315752	114939	34242	59748	54285	55087	2571	10405	1689
Oils and fats	15	34850899	10335783	5156109	2966987	6913403	2741537	3571946	530819	2498566	135749
Grains and seed	16	326101	84630	63731	43508	63676	25841	28449	5926	5640	4700
Sugar	17	6029348	584399	654144	268325	1260026	815288	1826089	181700	326712	112665
Wine	18	2802364	1101048	799469	19159	180305	195231	418126	11420	77349	257
Tobacco	21	493800	159588	64554	23228	79554	34413	113480	7074	8480	3429
Flax	22	160061	2699	20389	16663	816	109395	9087	703	53	256
Hempes	23	9755	576	1127	1906	19	1026	4998	21	14	68
Dry forage	24	598095	270017	9127	75568	141342	90644	11396		1	
Rest annexe II	40	10554956	2313466	826292	468894	4349438	945028	1335610	99524	150594	66110
Other processed products	41	2018119	573502	372837	134565	219164	212477	313897	98858	74699	18120
Rest chapt. 01 - 24	42	17702087	3575420	2726168	1284046	6501348	1449816	1682527	124624	298590	59548
Agr. prod. chapt. 25 - 99	43	28865794	5839388	3969090	8187899	2198614	3100833	4237424	344121	609326	379099
Total agricult prod.	00	178476801	41807061	22146943	25512898	35024849	19792918	24435371	2900863	5539976	1315922
<b>1010 INTRA-EC</b>											
Pork	01	2344937	597821	420147	328143	101652	156943	646753	64433	4946	24099
Beef	02	1725824	183161	286419	685919	112798	66856	273376	63024	3600	50671
Sheet and goat meat	03	98593	10943	58071	6803	688	16500	4191	1129	54	214
Poultry	04	377623	228050	21315	12938	23570	52199	28642	8734	778	1397
Fish	05	1148424	222849	234731	93614	149922	115266	191727	20909	92855	26551
Cereals	06	18520310	3904851	1248263	2713003	3474629	4117219	1487044	831502	683873	59926
Rice	07	518923	139984	187938	3509	12429	38721	110709	3612	11032	2169
Dairy produce	08	4736014	604190	239165	1967388	936880	403151	280182	106445	56467	142146
Eggs	09	440028	320770	18478	17010	14496	20273	26224	18580	4095	102
Fresh fruit, vegetable	10	5534172	2909210	709579	109167	343551	421343	817516	109156	110938	3712
Processed fruit, vegetable	12	3016311	1279373	415711	75352	353950	270084	496400	71816	50468	3157
Hops	13	7733	1941	912	594	276	1368	1317	853	542	130
Flowers	14	564474	281849	111016	30894	28505	51648	47687	2493	9103	1499
Oils and fats	15	6451428	1683608	1298204	228039	519162	824320	697500	252984	928585	19026
Grains and seed	16	156075	46560	35801	12539	20318	19768	10905	5600	3697	887
Sugar	17	2080079	374322	43303	74871	493288	689635	205376	78076	28611	112597
Wine	18	2227946	856329	717110	11202	128022	164462	281411	9248	59960	202
Tobacco	21	92443	38164	20305	1893	13023	12051	3146	252	299	3310
Flax	22	151197	2635	19241	14119	815	104739	8685	703	53	207
Hempes	23	3671	406	163	774	19	305	1945	21		38
Dry forage	24	419758	169647	86	28049	123872	90644	7459		1	
Rest annexe II	40	3299590	339508	218139	127563	1542776	662149	255901	44356	74709	34489
Other processed products	41	1719144	449975	321092	124478	206495	206494	243199	95982	54907	16522
Rest chapt. 01 - 24	42	11894994	2004790	955286	601761	6079343	1224714	777626	81434	139277	30763
Agr. prod. chapt. 25 - 99	43	6003404	1118590	450191	1256339	660907	2199938	211305	58071	37887	10176
Total agricult prod.	00	73533095	17769526	8030666	8525761	15350206	11910790	7116206	1929213	2356737	543990
<b>1011 EXTRA-EC</b>											
Pork	01	232733	32318	55505	26674	19398	38716	52450	6	1278	6388
Beef	02	497992	88155	65073	119146	59116	13131	143322	888	4043	5118
Sheet and goat meat	03	270788	20037	12197	33534	2902	4198	186256		2345	9319
Poultry	04	74592	49664	8935	7508	2937	909	4266	14	93	266
Fish	05	1554392	351480	250671	245246	49569	41181	323048	8587	254577	30033
Cereals	06	23795000	3328877	1256773	5075956	6259793	3687495	3810273	147118	69503	159212
Rice	07	743004	44640	68002	198728	228954	149680	50485	242	1764	509
Dairy produce	08	239099	31848	12855	41159	4637	20988	120047	7	1522	6036
Eggs	09	14234	3276	150	2215	5926	233	859	11	1433	131
Fresh fruit, vegetable	10	5618906	1556957	1510199	151338	691624	305776	1301293	25388	75838	493
Processed fruit, vegetable	12	1853403	706954	287279	71195	183778	73074	470254	10921	47502	2446
Hops	13	9083	5967	292	8	167	1732	621	295	1	
Flowers	14	84240	33903	3919	3548	31243	2637	7420	78	1302	190
Oils and fats	15	28367675	8652175	3857905	2738763	6393928	1917217	2874446	277835	1538684	116722
Grains and seed	16	169857	38070	27773	30969	43346	6073	17544	326	1943	3813
Sugar	17	3949121	209964	610837	193424	766738	145653	1620713	103624	298101	67
Wine	18	572885	244719	80935	7848	52283	30769	136715	2172	17389	55
Tobacco	21	399312	119505	44126	21335	66531	22359	110334	6822	8181	119
Flax	22	8864	64	1148	2544	1	4656	402			49
Hempes	23	6084	170	964	1132		721	3053		14	30
Dry forage	24	178337	100370	9041	47519	17470		3937			
Rest annexe II	40	7245944	1969704	608045	341320	2801618	282879	1079709	55168	75885	31616
Other processed products	41	252732	77409	51745	9988	12669	5980	70698	2856	19792	1595
Rest chapt. 01 - 24	42	5687459	1480424	1770544	681560	422005	225062	889374	43189	146524	28777
Agr. prod. chapt. 25 - 99	43	22801744	4718859	3518841	6931224	1527023	900895	3978495	286050	571439	368918
Total agricult prod.	00	104627480	23865509	14113754	16983881	19643656	7882014	17256014	971597	3139153	771902

<sup>1)</sup> The complete set of tables SCE 2151 "EC trade in agricultural products - subject to regulations" covering all countries is available on microfiche which can be obtained free on request.



**SPECIAL TABLE**

**EC TRADE IN AGRICULTURAL PRODUCTS**

C : subject to regulations <sup>1)</sup>

The complete set of tables is available on microfiche <sup>1)</sup>

**import**

Quantity in 1000 kg

January - December 1981

Trading partners Products	EUR 10	Deutsch-land	France	Italia	Nederland	Belg.Lux	United Kingdom	Ireland	Danmark	Ελλάδα
<b>1020 CLASS 1</b>										
Pork 01	95500	8756	13913	5975	15746	5592	43726	6	746	1040
Beef 02	247257	23187	46201	62419	41356	6190	61597	888	3987	1432
Sheep and goat meat 03	220808	7396	7031	6977	2784	1647	185732	.	2301	6940
Poultry 04	16568	10122	1427	468	911	77	3377	14	38	134
Fish 05	920844	153298	132446	105152	21186	25981	241562	8558	212955	19706
Cereals 06	14915935	1661210	589774	4121972	2219726	2477539	3592978	76583	37650	158503
Rice 07	344436	21158	34605	22916	118106	116540	29167	242	1685	17
Dairy produce 08	230490	28705	12541	40754	4446	19851	119752	3	1480	2958
Eggs 09	7466	2851	129	1710	936	141	782	11	792	114
Fresh fruit, vegetable 10	3559589	988679	1102091	73239	330540	244756	764071	13025	42742	446
Processed fruit, vegetable 12	698849	222994	94261	43350	57237	30136	226992	5946	17053	880
Hops 13	4488	2991	83	8	167	348	595	295	1	.
Flowers 14	27530	11948	1601	988	9855	1160	1162	7	720	89
Oils and fats 15	16697888	5892500	974571	1794785	4109608	1324322	1883528	162957	466207	89410
Grains and seed 16	106482	14915	20902	23483	22866	5298	13577	266	1693	3482
Sugar 17	552713	58279	10334	53116	217550	30168	75248	35952	74003	63
Wine 18	441944	173610	51725	7777	20307	119263	2099	1537	15387	44
Tobacco 21	131943	52093	12638	12239	18132	8058	25343	1250	2134	56
Flax 22	850	23	111	69	1	601	45	.	.	.
Hemps 23	184	.	.	97	.	51	2	.	14	.
Dry forage 24	94804	63940	9041	416	17470	.	3937	.	.	.
Rest annexe II 40	4850397	1483570	319808	146383	1938583	170689	709305	29335	30384	22340
Other processed products 41	173115	63003	21753	8733	7609	4230	46665	2129	17525	1488
Rest chapt. 01 - 24 42	1365161	186684	781997	101051	107509	28723	105319	1352	49570	2956
Agr. prod. chapt. 25 - 99 43	12765710	1932338	1437647	4537069	835395	501631	2639222	227601	495543	159264
Total agricult prod. 00	58470931	13062250	5656630	11171146	10149451	5024036	10892947	568519	1474610	471342
<b>1021 EFTA COUNTR.</b>										
Pork 01	27019	4251	2292	5800	415	478	12145	6	737	895
Beef 02	49003	14409	885	28878	312	575	797	.	2935	212
Sheep and goat meat 03	1294	75	13	417	.	22	418	.	349	.
Poultry 04	98	20	7	19	24	10	14	.	4	.
Fish 05	502225	87108	59342	29153	10959	11414	145479	2300	147815	8655
Cereals 06	58017	26762	1926	2052	8402	1002	13999	141	2878	857
Rice 07	8988	7	1898	.	325	6688	.	.	50	.
Dairy produce 08	93323	23567	11906	39769	852	9857	4173	3	536	2660
Eggs 09	1402	359	16	16	435	12	166	1	388	9
Fresh fruit, vegetable 10	38325	26992	2341	1756	1803	727	2660	46	1622	378
Processed fruit, vegetable 12	57983	20515	2932	11541	4256	1501	10933	182	6109	14
Hops 13	290	151	.	.	.	139	.	.	.	.
Flowers 14	3148	2044	50	71	300	22	344	.	317	.
Oils and fats 15	360973	141445	8642	766	38954	2557	127827	1310	39446	26
Grains and seed 16	3391	1900	493	137	373	36	214	.	237	1
Sugar 17	19243	10390	283	7296	615	.	8	.	649	2
Wine 18	135344	51234	37972	6548	6504	14174	13956	355	4580	21
Tobacco 21	3499	169	1496	1696	25	101	10	.	.	2
Flax 22	668	23	91	21	1	492	40	.	.	.
Hemps 23	65	.	.	.	.	51	.	.	14	.
Dry forage 24	.	.	.	.	.	.	.	.	.	.
Rest annexe II 40	111704	28028	19013	29284	6646	4980	19176	722	3761	94
Other processed products 41	95036	45191	8384	7348	3994	2466	11452	812	15074	315
Rest chapt. 01 - 24 42	967204	95382	741382	47969	15489	11962	26992	745	27135	148
Agr. prod. chapt. 25 - 99 43	8615748	1409671	670702	3231918	714779	269388	1576788	154640	482534	105328
Total agricult prod. 00	11153970	1989693	1572066	3452455	815463	338654	1967591	161263	737168	119617
<b>1030 CLASS 2</b>										
Pork 01	519	15	47	1	87	.	358	.	8	3
Beef 02	185491	40914	14734	25184	15404	5974	81637	.	22	1622
Sheep and goat meat 03	9881	7441	681	308	69	59	509	.	44	770
Poultry 04	11568	3881	3811	457	1828	655	783	.	55	98
Fish 05	577808	186405	105261	129792	23623	13894	75470	29	35616	7718
Cereals 06	8218127	1606480	649093	829908	3987651	850442	191867	70530	31447	709
Rice 07	395106	23476	31054	175812	110833	32090	21272	.	77	492
Dairy produce 08	1259	10	48	52	53	793	246	4	20	33
Eggs 09	1634	35	1	10	1483	46	41	.	1	17
Fresh fruit, vegetable 10	1859790	423018	400468	72843	336315	56354	527894	11845	28008	47
Processed fruit, vegetable 12	838729	281580	180976	23145	87363	27339	212561	4695	20100	970
Hops 13	1	.	.	.	.	1	.	.	.	.
Flowers 14	50872	18876	1941	1687	19985	1416	6049	67	581	90
Oils and fats 15	11415568	2689969	2838033	929159	2240297	584151	938355	114625	1054690	26289
Grains and seed 16	19616	2025	3135	3304	9976	214	625	.	85	252
Sugar 17	3174393	103160	569713	121496	549179	81854	1484124	63672	201191	4
Wine 18	57706	6828	28123	39	104	10226	12184	65	126	11
Tobacco 21	253308	61994	26092	8835	46425	13549	84792	5571	5987	63
Flax 22	2677	.	122	1134	.	1323	49	.	.	49
Hemps 23	103	1	101	.	.	.	1	.	.	.
Dry forage 24	.	.	.	.	.	.	.	.	.	.
Rest annexe II 40	2031521	344133	240132	112391	836602	73853	346941	25515	42833	9121
Other processed products 41	56329	4399	27111	291	2949	928	18696	605	1296	56
Rest chapt. 01 - 24 42	4097657	1188779	961893	526634	301180	191681	768911	41352	93879	23348
Agr. prod. chapt. 25 - 99 43	5729291	1086906	1643043	1321711	512544	265630	652859	54644	38394	153560
Total agricult prod. 00	38988754	8080325	7725611	4264193	9086950	2212470	5426224	393219	1554440	225322

<sup>1)</sup> The complete set of tables SCE 2151 "EC trade in agricultural products - subject to regulations" covering all countries is available on microfiche which can be obtained free on request.



import

L'édition complète  
est disponible sur  
microfiches 1)

**TABLEAU SPÉCIAL**  
**COMMERCE DE LA CE EN PRODUITS AGRICOLES**  
**C : soumis aux règlements 1)**

Janvier - Décembre 1981

Valeurs en 1000 ECU

Pays partenaires Produits	EUR 10	Deutsch- land	France	Italia	Nederland	Belg.Lux	United Kingdom	Ireland	Danmark	Ελλάδα
<b>1020 CLASSE 1</b>										
Viande porcine 01	86986	11452	11286	11116	9322	4320	37394	22	426	1648
Viande bovine 02	397813	38063	80867	127223	31524	14213	97554	368	5191	2810
Viande ovine et capr. 03	418606	16343	18165	19233	4740	4474	333269	.	5654	16728
Volailles 04	38687	14378	4291	2612	2880	379	12903	266	328	650
Poissons 05	1405563	185164	285704	223009	45668	66432	428385	6675	134006	30520
Céréales 06	2499879	249536	118472	724304	340736	367062	643319	15774	8226	32450
Riz 07	154666	10192	14768	6191	51471	58351	12412	82	1180	19
Produits laitiers 08	572306	54162	43614	131459	6060	50631	281428	12	2182	2758
Œufs 09	25161	6974	826	9694	1863	562	3418	87	1166	571
Fruits, légumes frais 10	2118927	687039	591629	60533	181204	128190	428374	9056	32657	245
Fruit, légumes transf. 12	629579	212211	84236	52652	51467	27989	178060	4675	17289	1000
Houblon 13	24128	15267	602	130	2195	2692	2126	1080	36	.
Fleurs 14	70823	32007	2166	4841	23725	1230	5316	79	1200	259
Huiles, graisses 15	4516101	1512036	315631	497773	1098538	360023	552463	37302	115594	26741
Graines, semences 16	121921	23909	21123	26609	20040	3345	16170	436	5242	5047
Sucre 17	77669	9599	1972	9440	26042	3842	10934	5379	10363	98
Vin 18	491565	100310	58050	12388	60884	28593	209880	5618	15677	64
Tabac 21	474921	188411	24526	56046	72543	25616	94115	4520	8777	367
Lin 22	368	2	43	65	1	215	42	.	.	.
Chanvre 23	107	.	.	44	.	16	9	.	38	.
Fourrages déshydrate. 24	11931	8036	1181	78	2047	.	589	.	.	.
Reste annexe II 40	1515794	390546	238214	108270	362618	86882	282406	21040	10660	15158
Autres produits tran. 41	288119	96136	33614	19922	13351	11130	72856	3626	33874	3610
Reste chap. 01 - 24 42	471585	133319	44687	70535	78241	19936	80755	1971	39546	4595
Prod. agr. chap. 25 - 99 43	5452784	974435	799293	1509989	271283	217723	1061247	94667	406264	117903
Total prod. agricoles 00	21865989	4969527	2794960	3684137	2756443	1483846	4845524	212735	855576	263241
<b>1021 A E L E</b>										
Viande porcine 01	36989	6023	3606	10825	210	387	14178	22	379	1359
Viande bovine 02	87638	20906	2443	58992	591	1211	867	.	1343	385
Viande ovine et capr. 03	2002	171	64	518	.	36	528	.	685	.
Volailles 04	356	54	13	24	39	77	20	.	129	.
Poissons 05	589032	95888	87910	91566	8756	17589	189135	1103	83766	13319
Céréales 06	20173	6051	2715	833	2082	517	5848	107	1350	870
Riz 07	2242	20	492	.	86	1622	.	.	22	.
Produits laitiers 08	267630	44237	42386	131126	2357	34303	9721	12	993	2495
Œufs 09	1940	438	46	68	414	53	617	3	271	30
Fruits, légumes frais 10	19450	11832	1424	1741	720	1410	1775	22	440	86
Fruit, légumes transf. 12	56831	23081	4751	9007	3891	2132	8379	148	5387	55
Houblon 13	1180	649	.	.	.	531	.	.	.	.
Fleurs 14	6021	3601	140	211	973	16	499	3	573	5
Huiles, graisses 15	123380	45964	5020	586	12949	1106	47115	578	10024	38
Graines, semences 16	13210	10049	899	434	878	44	205	.	668	33
Sucre 17	8963	3758	321	4174	448	.	8	6	245	3
Vin 18	181574	44452	50707	10722	10695	20925	36370	919	6758	26
Tabac 21	9770	533	494	8251	98	342	42	.	.	10
Lin 22	215	2	19	22	1	138	33	.	.	.
Chanvre 23	54	.	.	.	.	16	.	.	38	.
Fourrages déshydrate. 24	.	.	.	.	.	.	.	.	.	.
Reste annexe II 40	91179	19880	15108	43440	3176	1772	5136	454	1867	346
Autres produits tran. 41	185953	74845	18100	16540	7155	7883	27932	1362	31343	793
Reste chap. 01 - 24 42	120043	41332	9740	14455	14434	7533	14217	475	17187	670
Prod. agr. chap. 25 - 99 43	2575882	445245	215258	706336	198264	61752	491514	45889	374275	37349
Total prod. agricoles 00	4401707	899011	461656	1110771	268217	161395	853939	51103	537743	57872
<b>1030 CLASSE 2</b>										
Viande porcine 01	633	22	114	4	135	.	328	.	24	6
Viande bovine 02	518615	121506	33449	66690	35647	15200	240855	.	50	3218
Viande ovine et capr. 03	21406	16336	1312	766	89	114	920	.	65	1804
Volailles 04	29964	10282	8988	1598	3707	2514	2559	.	219	97
Poissons 05	873434	138340	252726	172606	42370	29898	124196	132	100512	12654
Céréales 06	1087871	210545	84607	134780	492810	113172	36554	9968	5165	270
Riz 07	159603	10158	13688	65074	47228	10410	12772	.	49	224
Produits laitiers 08	2767	24	125	84	94	1530	797	6	21	86
Œufs 09	1572	103	2	42	1158	174	79	.	2	12
Fruits, légumes frais 10	983542	201473	217185	37496	174252	25227	310851	5459	11541	58
Fruit, légumes transf. 12	719873	245678	146097	20354	82264	27119	174829	3399	19307	826
Houblon 13	2	1	.	.	.	1	.	.	.	.
Fleurs 14	175496	79127	6609	5853	50114	2423	28190	387	2291	502
Huiles, graisses 15	3255680	728223	831142	328957	603471	169351	324244	25400	237535	7357
Graines, semences 16	21347	1531	5045	3961	8325	224	1343	.	886	232
Sucre 17	794179	10824	157911	15857	57129	9134	509754	10149	23419	2
Vin 18	33610	3172	12469	73	164	4014	13441	143	127	7
Tabac 21	586225	151132	25845	18572	119693	30068	206722	13866	20092	235
Lin 22	224	.	46	934	.	1155	52	.	.	37
Chanvre 23	47	1	42	.	.	.	4	.	.	.
Fourrages déshydrate. 24	.	.	.	.	.	.	.	.	.	.
Reste annexe II 40	2151933	535326	306253	148488	488452	78967	525146	34165	20227	14909
Autres produits tran. 41	77464	5257	41598	793	4917	935	22273	462	1133	96
Reste chap. 01 - 24 42	5005341	1686314	1043199	713393	449014	250021	628993	17438	156609	60360
Prod. agr. chap. 25 - 99 43	3131253	664513	746858	775431	193394	136501	469898	29427	23214	92017
Total prod. agricoles 00	19632081	4819888	3935310	2511806	2854427	908152	3634800	150401	622288	195009

1) L'édition complète de l'élaboration : SCE 2151 « Commerce de la CE en produits agricoles soumis aux règlements » pour tous les partenaires commerciaux est disponible sur microfiches qui seront envoyées gratuitement.

**SPECIAL TABLE**  
**EC TRADE IN AGRICULTURAL PRODUCTS**  
**C : subject to regulations <sup>1)</sup>**

The complete set of tables is available on microfiche <sup>1)</sup>

**import**

Quantity in 1000 kg

January - December 1981

Trading partners Products	EUR 10	Deutsch-land	France	Italia	Nederland	Belg.Lux	United Kingdom	Ireland	Danmark	Ελλάδα
<b>1031 ACP (59)</b>										
Pork 01	221	.	.	.	1	.	220	.	.	.
Beef 02	13194	2105	684	1918	.	63	8424	.	.	.
Sheet and goat meat 03	23	2	.	.	8	12	1	.	.	.
Poultry 04	.	.	.	.	.	.	.	.	.	.
Fish 05	120434	1774	49090	27282	15111	1658	24272	.	64	1183
Cereals 06	184187	4854	11639	65	43080	59912	33406	31231	.	.
Rice 07	82869	4036	16765	9972	50924	345	627	.	.	.
Dairy produce 08	34	.	3	27	.	.	4	.	.	.
Eggs 09	2	.	.	.	.	.	2	.	.	.
Fresh fruit, vegetable 10	45588	3964	12331	1524	2904	3332	21273	29	231	.
Processed fruit, vegetable 12	117609	36064	32118	9566	8840	4299	24978	392	1156	196
Hops 13	.	.	.	.	.	.	.	.	.	.
Flowers 14	7257	4504	388	328	991	658	232	.	141	15
Oils and fats 15	967480	241040	110080	51838	124315	16504	250409	12236	144926	16132
Grains and seed 16	10991	233	1119	198	9385	.	56	.	.	.
Sugar 17	1561517	33088	192336	57461	87309	29859	1125660	24826	10978	.
Wine 18	122	.	10	.	2	.	110	.	.	.
Tobacco 21	43428	7033	2527	130	16840	1236	14191	818	653	.
Flax 22	.	.	.	.	.	.	.	.	.	.
Hemps 23	.	.	.	.	.	.	.	.	.	.
Dry forage 24	.	.	.	.	.	.	.	.	.	.
Rest annexe II 40	670348	160902	62499	36451	199317	18911	179465	7249	2818	2796
Other processed products 41	10488	3	10227	9	.	.	230	.	.	19
Rest chapt. 01 - 24 42	1050486	160226	410868	136910	55461	24972	246801	789	11576	2883
Agr. prod. chapt. 25 - 99 43	2976495	495011	1120900	810237	150430	114009	119586	37349	10316	118657
Total agricult prod. 00	7862573	1154839	2033524	1143916	764918	275770	2049947	114919	182859	141881
<b>1040 CLASS 3</b>										
Pork 01	136714	23547	41545	20698	3565	33124	8366	.	524	5345
Beef 02	65244	24054	4138	31543	2356	967	88	.	34	2064
Sheet and goat meat 03	40099	5200	4485	26249	49	2492	15	.	.	1609
Poultry 04	46456	35661	3697	6583	198	177	106	.	.	34
Fish 05	55740	11777	12964	10302	4760	1306	6016	.	6006	2609
Cereals 06	660938	61187	37906	124076	52416	359514	25428	5	406	.
Rice 07	3462	6	2343	.	15	1050	46	.	2	.
Dairy produce 08	7350	3133	266	353	138	344	49	.	22	3045
Eggs 09	5134	390	20	495	3507	46	36	.	640	.
Fresh fruit, vegetable 10	199527	145260	7642	5256	21769	4666	9328	518	5088	.
Processed fruit, vegetable 12	315825	202380	12042	4700	39178	15599	30701	280	10349	596
Hops 13	4594	2976	209	.	.	1383	26	.	.	.
Flowers 14	6038	3079	377	873	1403	61	209	4	21	11
Oils and fats 15	254219	69706	45301	14819	44023	8744	52563	253	17787	1023
Grains and seed 16	43759	21130	3736	4182	10504	561	3342	60	165	79
Sugar 17	222015	50525	30790	18812	9	33631	61341	4000	22907	.
Wine 18	73235	64281	1087	32	447	236	5268	8	1876	.
Tobacco 21	14061	5418	5396	261	1974	752	199	1	60	.
Flax 22	5337	41	915	1341	.	2732	308	.	.	.
Hemps 23	5817	169	863	1035	.	670	3050	.	.	30
Dry forage 24	83533	36430	.	47103	.	.	.	.	.	.
Rest annexe II 40	364026	142001	48105	82546	26433	38337	23463	318	2668	155
Other processed products 41	23288	10007	2881	964	2111	824	5337	122	971	71
Rest chapt. 01 - 24 42	224641	104961	26854	53875	13316	4658	15144	485	3075	2473
Agr. prod. chapt. 25 - 99 43	4306743	1699615	438151	1072444	179084	133634	686414	3805	37502	56094
Total agricult prod. 00	7167795	2722934	731513	1528542	407255	645508	936843	9859	110103	75238
<b>400 USA</b>										
Pork 01	44155	4385	9003	18	12602	4002	14135	.	9	1
Beef 02	110156	435	37558	1	37094	5124	29184	158	598	4
Sheet and goat meat 03	2256	.	170	.	259	.	1827	.	.	.
Poultry 04	13945	9271	370	43	799	60	3227	14	34	127
Fish 05	66842	13908	14924	2830	4724	4177	21625	430	1119	3105
Cereals 06	11581371	1584328	506260	3086904	2131558	2454474	1634477	3244	23279	156847
Rice 07	295518	20670	18843	13751	115165	105376	20226	.	1470	17
Dairy produce 08	8127	110	120	6	1414	6316	136	.	22	3
Eggs 09	3736	2170	37	484	112	92	432	10	331	88
Fresh fruit, vegetable 10	282269	61568	70025	7206	67322	18541	51737	130	5732	8
Processed fruit, vegetable 12	130059	43205	26810	11511	19282	6913	17189	861	4073	215
Hops 13	1102	496	22	2	165	87	126	204	.	.
Flowers 14	8685	3799	46	381	4023	164	201	5	52	14
Oils and fats 15	14707097	4809738	824893	1769347	3832096	1278575	1557749	142402	414281	78016
Grains and seed 16	39330	3775	5629	10861	8040	456	6582	136	989	2862
Sugar 17	302685	38021	3543	11	128199	28973	64454	24515	14909	60
Wine 18	6771	1048	671	.	323	526	3730	237	235	1
Tobacco 21	81905	36432	2060	8911	14158	4196	13740	772	1582	54
Flax 22	.	.	.	.	.	.	.	.	.	.
Hemps 23	2	.	.	.	.	.	2	.	.	.
Dry forage 24	82852	62937	.	102	17468	.	2345	.	.	.
Rest annexe II 40	4150049	1327266	207863	52198	1851647	108321	551754	6296	25944	18760
Other processed products 41	34555	6798	8173	365	1087	948	14587	970	1196	431
Rest chapt. 01 - 24 42	188274	46522	11743	2540	74239	7749	14129	454	10393	505
Agr. prod. chapt. 25 - 99 43	844126	263594	110614	206388	61952	86044	68588	16301	4826	25819
Total agricult prod. 00	32965867	8340476	1859377	5173840	8383728	4121114	4092182	197139	511074	286937

<sup>1)</sup> The complete set of tables SCE 2151 "EC trade in agricultural products - subject to regulations" covering all countries is available on microfiche which can be obtained free on request.

Pays partenaires Produits	EUR 10	Deutsch- land	France	Italia	Nederland	Belg.Lux	United Kingdom	Ireland	Danmark	Ελλάδα
<b>1031 ACP (59)</b>										
Viande porcine 01	141	.	.	.	3	.	138	.	.	.
Viande bovine 02	38475	5842	1310	2841	.	151	28330	.	.	1
Viande ovine et capr. 03	62	8	.	.	16	38	.	.	.	.
Volailles 04	.	.	.	.	.	.	.	.	.	.
Poissons 05	213852	6428	124648	27821	8811	6355	37497	.	306	1986
Céréales 06	29859	986	1519	16	6568	8642	7599	4529	.	.
Riz 07	33626	1590	7166	3873	20711	123	163	.	.	.
Produits laitiers 08	31	.	5	7	.	.	19	.	.	.
Œufs 09	11	.	.	.	.	.	11	.	.	.
Fruits, légumes frais 10	44299	2164	17346	660	2939	3022	17995	12	161	.
Fruit, légumes transf. 12	82028	25170	19220	6584	7946	3305	18560	304	819	120
Houblon 13	.	.	.	.	.	.	.	.	.	.
Fleurs 14	17898	11000	1194	1000	2352	1208	664	1	425	54
Huiles, graisses 15	378316	75815	66104	31943	46194	12164	103807	2700	35487	4102
Graines, semences 16	7068	238	1034	48	5711	.	37	.	.	.
Sucre 17	527988	3694	52327	7082	8253	3169	446089	5989	1385	.
Vin 18	179	.	12	.	10	.	157	.	.	.
Tabac 21	98855	15780	2860	309	38476	3538	34232	2266	1394	.
Lin 22	.	.	.	.	.	.	.	.	.	.
Chanvre 23	.	.	.	.	.	.	.	.	.	.
Fourrages déshydrate. 24	.	.	.	.	.	.	.	.	.	.
Reste annexe II 40	1156176	292767	119568	66098	316144	32987	303790	13879	4967	5976
Autres produits tran. 41	19076	9	18748	1	6	.	285	.	.	27
Reste chap. 01 - 24 42	1619611	375014	538666	222960	102887	43343	295768	1942	23707	15324
Prod. agr. chap. 25 - 99 43	987828	180450	344200	282799	30646	35389	59537	14872	3031	36904
Total prod. agricoles 00	5255379	996955	1315927	654042	597673	153434	1354678	46494	71682	64494
<b>1040 CLASSE 3</b>										
Viande porcine 01	213148	56664	58517	38697	2282	28501	17468	.	228	10791
Viande bovine 02	105213	43958	4536	44720	5032	2497	321	.	46	4103
Viande ovine et capr. 03	70137	7488	6685	49224	79	3549	31	.	.	3081
Volailles 04	116120	78746	22468	13294	492	929	139	.	.	52
Poissons 05	139963	23013	57388	20461	10536	4629	15369	3	4984	3580
Céréales 06	99889	12004	5865	19156	8227	49310	5166	7	154	.
Riz 07	901	7	646	.	10	207	29	.	2	.
Produits laitiers 08	16989	8105	719	585	141	904	139	.	43	6353
Œufs 09	4017	384	23	750	2108	203	58	.	491	.
Fruits, légumes frais 10	78536	51825	5828	2776	7281	2066	7343	105	1312	.
Fruit, légumes transf. 12	202924	132404	11463	5760	20271	8917	17143	157	6547	262
Houblon 13	25577	15926	1021	.	.	8503	127	.	.	.
Fleurs 14	5304	2866	477	471	1065	139	220	8	17	41
Huiles, graisses 15	177584	37302	44441	6678	37773	5543	41088	127	4349	283
Graines, semences 16	31176	14795	3726	3516	6558	468	1546	54	383	130
Sucre 17	29879	6244	3387	2244	5	4159	10524	346	2970	.
Vin 18	48308	36769	673	30	428	326	9210	23	849	.
Tabac 21	24264	11565	6172	892	3341	1423	745	3	123	.
Lin 22	2318	18	186	835	.	936	343	.	.	.
Chanvre 23	2489	98	385	584	.	224	1179	.	.	19
Fourrages déshydrate. 24	10834	4657	.	6177	.	.	.	.	.	.
Reste annexe II 40	317660	106069	66922	77716	23847	13726	24965	680	3437	298
Autres produits tran. 41	29441	11970	4499	1608	2667	1086	6331	213	949	118
Reste chap. 01 - 24 42	255090	102084	49798	51099	17765	5376	24330	596	3506	538
Prod. agr. chap. 25 - 99 43	1340215	307842	233290	358995	43985	61135	307706	1119	8194	17949
Total prod. agricoles 00	3347976	1072803	589113	706268	193893	204756	491520	3441	38584	47598
<b>400 ETATS UNIS</b>										
Viande porcine 01	32664	5122	6060	47	7802	3375	10211	.	43	4
Viande bovine 02	133441	1367	62133	8	25313	12049	29964	64	2507	36
Viande ovine et capr. 03	1997	.	215	.	242	.	1539	.	.	1
Volailles 04	30515	12108	1689	651	2324	256	12452	260	179	596
Poissons 05	203359	15224	54466	5655	20050	14962	84419	1600	3507	3476
Céréales 06	1846731	232363	98571	535612	320703	360706	262428	874	4593	30881
Riz 07	140928	9963	10408	3857	50612	55409	9565	.	1095	19
Produits laitiers 08	13079	195	229	17	2191	10165	249	.	29	4
Œufs 09	11876	4405	218	3326	432	326	2018	84	618	451
Fruits, légumes frais 10	345055	138781	67025	10111	46464	13448	56393	163	12638	32
Fruit, légumes transf. 12	140284	47327	20819	12639	19597	8226	24537	1349	5444	346
Houblon 13	9197	4019	300	21	2188	1407	428	818	16	.
Fleurs 14	26482	12131	275	2945	9788	355	662	26	216	84
Huiles, graisses 15	3902634	1233756	244911	477112	1007179	344065	438360	31132	103030	23089
Graines, semences 16	65942	5074	11525	18508	14482	622	7987	152	3382	4210
Sucre 17	39345	4367	513	25	16867	3639	7559	3995	2286	94
Vin 18	10630	1831	893	.	582	975	5370	547	431	1
Tabac 21	342000	148977	6468	41663	56660	16402	61420	3288	6765	357
Lin 22	.	.	.	.	.	.	.	.	.	.
Chanvre 23	9	.	.	.	.	.	9	.	.	.
Fourrages déshydrate. 24	10351	7919	.	38	2047	.	347	.	.	.
Reste annexe II 40	1035364	251413	140397	26171	329503	54786	197171	16305	7212	12426
Autres produits tran. 41	47246	9326	8860	1025	1898	1738	20426	1844	1625	704
Reste chap. 01 - 24 42	155768	42724	11810	4427	48586	6585	22314	1232	16686	1404
Prod. agr. chap. 25 - 99 43	769460	223434	100858	178927	34745	55571	97082	27707	19251	31885
Total prod. agricoles 00	9314357	2411826	848643	1322785	2020255	965047	1352910	91240	191551	110100

1) L'édition complète de l'élaboration : SCE 2151 « Commerce de la CE en produits agricoles soumis aux règlements » pour tous les partenaires commerciaux est disponible sur microfiches qui seront envoyées gratuitement.

**SPECIAL TABLE**

**EC TRADE IN AGRICULTURAL PRODUCTS**

C : subject to regulations <sup>1)</sup>

The complete set of tables is available on microfiche <sup>1)</sup>

**export**

Quantity in 1000 kg

January - December 1981

Trading partners Products	EUR 10	Deutsch-land	France	Italia	Nederland	Belg.Lux	United Kingdom	Ireland	Danmark	Ελλάδα
<b>1000 W O R L D</b>										
Pork 01		222187	99836	68740	1011978	449238		54327	745756	52
Beef 02		546146	667072	72942	325245	118681		461340	161748	27
Sheep and goat meat 03		8035	6506	2383	19866	6691		19822	386	1
Poultry 04		53918	362024	7640	320587	31365		6072	58078	2301
Fish 05		216803	134611	97338	425550	52466		136136	645232	5854
Cereals 06		3695460	23193833	1583113	3855427	4360190		210049	733372	621014
Rice 07		31802	4248	589973	177324	113807		77	1598	5495
Dairy produce 08		2760584	1452763	65799	1662819	606697		307931	394377	1754
Eggs 09		26814	48409	2922	375200	61659		279	3026	44
Fresh fruit, vegetable 10		134488	1389511	2357480	1866262	414535		11548	24395	458605
Processed fruit, vegetable 12		362476	460121	1331801	714566	350107		8345	56829	417341
Hops 13		19814	957	7		1624		149		
Flowers 14		33087	26989	45583	467440	72681		1079	81833	85
Oils and fats 15		2439070	1374208	163265	3088722	1223215		22892	442439	81336
Grains and seed 16		18659	79469	16879	58517	11142		373	33703	1365
Sugar 17		1328570	3116133	474152	725393	952906		46607	294900	24
Wine 18		207110	1233362	1965970	2847	17902		429	2264	20320
Tobacco 21		12024	3401	75807	17142	4369		106	1116	70617
Flax 22		205	106523	637	18709	57401		4	3	6
Hemps 23		12	7624	332		403				1
Dry forage 24		597	365556	59	27249	2509		54	43363	75
Rest annexe II 40		1514930	1033336	211410	596703	338309		101550	243559	24960
Other processed products 41		449709	385218	37544	802375	303675		137325	175169	26023
Rest chapt. 01 - 24 42		7270708	2467549	688717	3121789	953643		300132	302731	388827
Agr. prod. chapt. 25 - 99 43		3058957	3456189	91727	948791	796148		308762	472746	26638
Total agricult prod. 00		24411965	41455448	10252220	20432501	11301363		2135388	4918623	2152765
<b>1010 INTRA-EC</b>										
Pork 01		193813	68189	56035	972538	417310		52398	541284	23
Beef 02		382958	491710	22667	253813	104128		263136	125362	10
Sheep and goat meat 03		7644	5495	1906	19752	6689		19822	213	
Poultry 04		8201	64378	6610	248587	24883		6062	17922	186
Fish 05		89891	81352	51806	234526	39666		61592	404820	3957
Cereals 06		1003396	9663992	145589	3089058	2584967		177904	330076	55336
Rice 07		22227	2435	227079	165302	111650		77		3028
Dairy produce 08		2230472	938886	20048	719310	450188		153378	163547	359
Eggs 09		12204	33557	1233	299763	80464		278	1722	
Fresh fruit, vegetable 10		95778	1153004	1810199	1672203	392380		11532	6719	293400
Processed fruit, vegetable 12		329576	387758	997157	686095	338987		7766	34776	229359
Hops 13		4687	609	7		1491		88		
Flowers 14		17255	19670	36905	386738	65675		1072	50290	39
Oils and fats 15		1621906	1100179	81288	2121810	1046661		20893	378437	23781
Grains and seed 16		9691	44118	9315	42241	10131		373	26410	723
Sugar 17		268364	633672	58570	403342	346240		46520	140505	23
Wine 18		116915	824000	1392726	2725	17631		406	1281	15385
Tobacco 21		7898	2278	30558	15410	4321		100	966	15388
Flax 22		117	93904	552	18705	36250		4		
Hemps 23		6	6119	242		235				
Dry forage 24		1	330156		25545	2509		54	43134	
Rest annexe II 40		1280790	802554	71864	497450	303322		99339	159979	20953
Other processed products 41		253115	272267	202715	407522	235643		73142	50862	10850
Rest chapt. 01 - 24 42		6639335	1586957	544262	2010479	910101		257162	142929	54053
Agr. prod. chapt. 25 - 99 43		1325661	2812271	30727	843218	749343		165577	131783	9259
Total agricult prod. 00		15921901	21419510	5800060	15136132	8260865		1418675	2753017	736112
<b>1011 EXTRA-EC</b>										
Pork 01		28374	31647	12237	39440	31869		1929	204472	29
Beef 02		163188	175362	50020	71432	14346		198204	36386	17
Sheep and goat meat 03		391	1011	442	114	2			173	1
Poultry 04		45717	297646	995	72000	6482		10	40156	2115
Fish 05		126912	53259	45074	191024	12800		74544	240412	1897
Cereals 06		2464500	13520505	1434833	592700	1774249		32145	403296	565678
Rice 07		9168	1813	362423	11325	2154			1598	2467
Dairy produce 08		530094	513877	43977	911802	156159		154553	230830	1395
Eggs 09		14610	14852	1270	75437	1155		1	1304	44
Fresh fruit, vegetable 10		38710	216507	542957	196034	22153		16	17676	165205
Processed fruit, vegetable 12		31300	72363	331549	28471	11110		579	22053	187792
Hops 13		15127	348			133		61		
Flowers 14		15832	7319	8677	80702	7006		7	31543	46
Oils and fats 15		817164	274029	81425	960617	176496		1999	32977	57555
Grains and seed 16		8968	35351	7564	16233	1011			7293	642
Sugar 17		1043180	2482461	415400	321978	606658		87	154395	1
Wine 18		90195	409362	550939	122	269		23	983	4871
Tobacco 21		4126	1123	45249	1732	48		6	150	55229
Flax 22		88	12619	85	4	21151			3	6
Hemps 23		6	1505	90		168				1
Dry forage 24		596	35400	59	1704				229	75
Rest annexe II 40		234140	230782	139137	98094	34987		2211	83580	4007
Other processed products 41		167143	112944	132572	158031	68031		64183	116473	15163
Rest chapt. 01 - 24 42		457780	880591	131182	1075638	41758		42970	159494	334667
Agr. prod. chapt. 25 - 99 43		1733296	643918	58379	105561	46778		143185	340963	17378
Total agricult prod. 00		8040605	20026594	4396535	5010195	3036973		716713	2126439	1416281

<sup>1)</sup> The complete set of tables SCE 2151 "EC trade in agricultural products - subject to regulations" covering all countries is available on microfiche which can be obtained free on request.

export

Janvier - Décembre 1981

L'édition complète est disponible sur microfiches <sup>1)</sup>

TABLEAU SPÉCIAL  
 COMMERCE DE LA CE EN PRODUITS AGRICOLES  
 C : soumis aux règlements <sup>1)</sup>

Valeurs en 1000 ECU

Pays partenaires Produits	EUR 10	Deutsch- land	France	Italia	Nederland	Belg.Lux	United Kingdom	Ireland	Danmark	Ελλάδα
<b>1000 M O N D E</b>										
Viande porcine 01	237710	154835	136148	1595805	787076			91442	1612402	149
Viande bovine 02	1137575	1476638	111590	816860	242268			851694	403997	98
Viande ovine et capr. 03	16155	24060	2498	54556	9438			60754	718	7
Volailles 04	70271	503762	12347	450326	40889			11554	79625	2167
Poissons 05	241597	280915	95466	452451	65189			73734	812816	16056
Céréales 06	873809	4312734	467746	883311	899621			57048	131703	143655
Riz 07	19598	2587	265758	86941	81445			106	1284	1243
Produits laitiers 08	2091791	1905193	143770	2457323	692143			551831	745817	5681
Œufs 09	34376	56895	5346	415514	68379			730	6274	231
Fruits, légumes frais 10	90138	718857	1228852	1022459	215783			8772	12872	314792
Fruit, légumes transf. 12	289571	366625	654716	546672	202502			9510	46462	246996
Houblon 13	152151	4152	2		11196			935	3	
Fleurs 14	56290	55803	111335	1169817	95253			1152	125507	276
Huiles, graisses 15	911728	558428	142732	1146830	466626			10613	205942	42420
Graines, semences 16	63715	124648	41720	150808	17563			335	48622	1796
Sucre 17	598462	1274321	232035	189436	393602			18445	119952	7
Vin 18	311540	1452296	746505	5007	14760			682	3370	16280
Tabac 21	12606	9091	82773	60322	9335			283	1550	159908
Lin 22	123	46468	832	2779	53477			1	6	3
Chanvre 23	25	1536	547		195					
Fourrages déshydrate. 24	84	45407	98	3523	347			9	5299	5
Reste annexe II 40	333021	391220	86123	326379	143571			71891	113888	13991
Autres produits tran. 41	714894	569720	365437	820614	507196			362847	298962	25295
Reste chap. 01 - 24 42	1492930	1749368	356992	1854231	521122			219964	204993	42301
Prod. agr. chap. 25 - 99 43	571250	833773	85900	261964	243833			61547	463583	60027
Total prod. agricoles 00	10321410	16919332	5377268	14773928	5782809			2465879	5445647	1093384
<b>1010 INTRA-CE</b>										
Viande porcine 01	205538	99426	100435	1528831	754500			89167	1108586	46
Viande bovine 02	941713	1211764	37578	701274	221348			555556	350126	25
Viande ovine et capr. 03	15039	20125	1358	54335	9429			60754	314	2
Volailles 04	10322	136245	8836	348246	30919			11395	27137	200
Poissons 05	147711	155750	61862	347336	57068			47813	550718	13148
Céréales 06	273551	2031093	40991	675363	543644			48453	65488	16348
Riz 07	14247	1334	104526	79602	80086			106		713
Produits laitiers 08	1507288	1068796	66393	1260723	416742			335935	387636	1096
Œufs 09	17167	38165	1528	332027	66717			723	3264	
Fruits, légumes frais 10	66588	581434	918815	928200	193065			8768	2634	216236
Fruit, légumes transf. 12	234429	296240	465890	516244	195237			8668	25488	119966
Houblon 13	33946	2988	2		9636			464		
Fleurs 14	26346	37566	82382	942102	82999			1126	71578	126
Huiles, graisses 15	582422	415078	50149	724638	406156			7813	152720	15490
Graines, semences 16	34665	70588	24519	103072	14900			335	31970	1097
Sucre 17	90885	136131	22700	54606	82664			18411	55100	7
Vin 18	158298	828946	440113	4791	14397			618	1677	11528
Tabac 21	4928	6248	53219	54029	9272			279	1161	42326
Lin 22	39	35628	564	2777	29896			1		
Chanvre 23	13	1263	457		98					
Fourrages déshydrate. 24	1	40032		3361	347			9	5220	
Reste annexe II 40	204646	220157	26050	237459	111256			61223	68042	9707
Autres produits tran. 41	396150	376163	220614	554682	380789			164293	84302	6626
Reste chap. 01 - 24 42	950947	814044	224372	1164707	489017			124930	96811	25237
Prod. agr. chap. 25 - 99 43	323113	631496	35675	192571	208878			50809	198575	13139
Total prod. agricoles 00	6239992	9256700	2987028	10810976	4409040			1597649	3288547	493063
<b>1011 EXTRA-CE</b>										
Viande porcine 01	32172	55409	34223	66974	32467			2275	503816	103
Viande bovine 02	195862	264874	73233	115586	20370			296138	53871	73
Viande ovine et capr. 03	1116	3935	1039	221	8				404	5
Volailles 04	59949	367517	3414	102080	9970			159	52488	1967
Poissons 05	93886	125165	32227	105115	8120			25921	262098	2908
Céréales 06	540645	2278862	426037	163857	355799			8595	66215	127307
Riz 07	5131	1253	160921	6888	1357				1284	530
Produits laitiers 08	584463	836397	75422	1179766	275165			215896	358181	4585
Œufs 09	17209	18730	3170	83487	1615			7	3010	231
Fruits, légumes frais 10	23550	137423	308496	94255	22716			4	10238	98556
Fruit, légumes transf. 12	46215	70385	187135	30428	7260			842	20974	126915
Houblon 13	118205	1164			1580			471	3	
Fleurs 14	29944	18237	28941	227715	12254			26	53929	150
Huiles, graisses 15	329306	143350	92101	412930	60457			2800	15038	26930
Graines, semences 16	29050	54060	17201	47360	2663				16652	699
Sucre 17	500358	1138190	209226	134758	310930			34	64852	
Vin 18	153242	623350	301506	216	360			64	1893	4666
Tabac 21	7678	2843	29554	6293	63			4	389	117582
Lin 22	84	10840	268	2	23581				6	3
Chanvre 23	12	273	88		97					
Fourrages déshydrate. 24	83	5375	98	162					79	5
Reste annexe II 40	128375	171063	59741	85639	32315			10668	45846	4284
Autres produits tran. 41	302035	193544	142940	221341	126422			198554	191338	18646
Reste chap. 01 - 24 42	526454	935318	124724	632424	30123			95034	108001	16687
Prod. agr. chap. 25 - 99 43	248137	202277	49334	69384	34949			10738	265008	46886
Total prod. agricoles 00	3973161	7659834	2361039	3786881	1370621			868230	2095413	599718

<sup>1)</sup> L'édition complète de l'élaboration : SCE 2151 « Commerce de la CE en produits agricoles soumis aux règlements » pour tous les partenaires commerciaux est disponible sur microfiches qui seront envoyées gratuitement.

**SPECIAL TABLE**

**EC TRADE IN AGRICULTURAL PRODUCTS**

C : subject to regulations <sup>1)</sup>

The complete set of tables is available on microfiche <sup>1)</sup>

**export**

Quantity in 1000 kg

January - December 1981

Trading partners Products	EUR 10	Deutsch-land	France	Italia	Nederland	Belg.Lux	United Kingdom	Ireland	Danmark	Ελλάδα
<b>1020 CLASS 1</b>										
Pork 01		4816	4502	6395	14239	9647		517	146302	5
Beef 02		41858	11667	13477	12280	1596		14489	8780	6
Sheet and goat meat 03		19	512	44	89	1			41	
Poultry 04		1079	8170	607	2210	6		6	2619	48
Fish 05		42317	44013	41669	22821	399		7193	178934	1466
Cereals 06		274337	1341209	32544	57795	83437		2166	185255	8588
Rice 07		2383	89	45891	10306	1079			1365	1375
Dairy produce 08		79168	95154	17689	115061	8321		8671	49179	1206
Eggs 09		9928	6925	266	12318	953			491	
Fresh fruit, vegetable 10		38323	110782	426111	108411	21350		7	16355	40079
Processed fruit, vegetable 12		25500	23227	139350	19746	8861		148	13786	38244
Hops 13		9945	303			28				
Flowers 14		15693	4471	7732	74489	6661		7	31423	13
Oils and fats 15		549978	24276	39227	75918	8950		99	25063	6035
Grains and seed 16		3602	17733	4288	6128	406			6155	65
Sugar 17		172124	165722	115129	84869	24791		37	112329	
Wine 18		84923	323736	363590	106	238		23	198	4190
Tobacco 21		3713	362	14801	1628	48		6	150	30828
Flax 22		87	6904	64		9670			2	
Hemps 23		5	1501	31		166				
Dry forage 24		596	2462	5	50				229	
Rest annexe II 40		180011	148339	78866	49694	12701		2050	76735	2187
Other processed products 41		118685	42528	61188	5840	12944		26577	63395	1736
Rest chapt. 01 - 24 42		286841	393108	87001	421894	6378		25368	93642	4601
Agr. prod. chapt. 25 - 99 43		1654581	537486	39333	73854	13245		138881	332547	4472
Total agricult prod. 00		3598512	3315181	1535298	1239746	231876		226245	1344975	145144
<b>1021 EFTA COUNTR.</b>										
Pork 01		4276	3686	5344	3983	8371		84	7642	
Beef 02		11404	3837	1138	4843	1567		3109	3051	
Sheet and goat meat 03		6	326	22	86	1			27	
Poultry 04		1040	7937	557	1856	3		1	1963	3
Fish 05		36033	9403	4370	4091	55		5564	146663	129
Cereals 06		229591	1023769	21906	50179	57586		177	174534	
Rice 07		2313	57	41887	10254	1079			1324	1375
Dairy produce 08		26969	38244	7054	14075	585		209	9130	74
Eggs 09		8954	6799	132	10712	548			214	
Fresh fruit, vegetable 10		37888	90770	401246	88071	19545			14930	26599
Processed fruit, vegetable 12		18090	12646	70759	12770	3386		92	12114	4314
Hops 13		1703				26				
Flowers 14		15501	2291	6423	51013	3445			30915	10
Oils and fats 15		537512	12958	12243	52590	7129		33	23261	155
Grains and seed 16		2319	14729	1171	3830	117			4344	18
Sugar 17		143536	111938	13808	21515	10735		37	110988	
Wine 18		9854	130803	86893	12	17		7	67	1009
Tobacco 21		1174	321	4095	822	11			145	2214
Flax 22		87	2797	37		4032			2	
Hemps 23		5	632	31		157				
Dry forage 24		596	2195	3	50				227	
Rest annexe II 40		163079	116196	17091	31494	3255		1094	70523	925
Other processed products 41		90202	23390	19534	49982	3664		3503	45242	241
Rest chapt. 01 - 24 42		143561	139758	37090	98251	3642		1447	83172	2942
Agr. prod. chapt. 25 - 99 43		1512877	361425	20427	55238	6215		137404	327654	620
Total agricult prod. 00		2998570	2116907	773261	565717	135171		152761	1068132	40628
<b>1030 CLASS 2</b>										
Pork 01		2784	22829	2834	20492	5847		987	40172	23
Beef 02		41413	95926	32659	13543	7068		164128	27063	9
Sheet and goat meat 03		87	481	398	25	1			132	1
Poultry 04		29683	235160	349	43004	3308		4	29642	27
Fish 05		16082	9123	2505	157391	12399		58509	36627	374
Cereals 06		989405	7079946	1191060	384720	1182150		29974	19038	445652
Rice 07		4258	1433	255576	857	1019			206	167
Dairy produce 08		396411	360942	26057	767925	131585		131653	181499	164
Eggs 09		4682	7898	553	63015	202		1	783	44
Fresh fruit, vegetable 10		198	103054	45524	86785	794		9	1318	28066
Processed fruit, vegetable 12		5175	48924	183664	8144	2247		410	8241	98243
Hops 13		2952	10			37		61		
Flowers 14		29	2691	845	4333	334			115	30
Oils and fats 15		192712	244603	38495	257329	116160		1900	7663	51333
Grains and seed 16		3503	13259	3215	3453	302			854	428
Sugar 17		585760	1802502	283759	176495	546303		45	20948	1
Wine 18		5185	71646	76797	16	31			785	118
Tobacco 21		146	761	9370	99					5897
Flax 22		1	560	21	4	2931			1	6
Hemps 23		1	4	57		2				1
Dry forage 24			32938	54	1654					75
Rest annexe II 40		18296	77774	46074	40598	22178		161	5757	1538
Other processed products 41		38286	67177	46183	66290	20084		36763	51483	11645
Rest chapt. 01 - 24 42		128768	390255	27744	448552	31596		17337	62477	327812
Agr. prod. chapt. 25 - 99 43		19721	101705	16918	14592	30721		1345	7885	2665
Total agricult prod. 00		2485538	10771601	2290711	2559316	2117299		443287	502689	974319

<sup>1)</sup> The complete set of tables SCE 2151 "EC trade in agricultural products - subject to regulations" covering all countries is available on microfiche which can be obtained free on request.

L'édition complète  
est disponible sur  
microfiches <sup>1)</sup>

TABLEAU SPÉCIAL

COMMERCE DE LA CE EN PRODUITS AGRICOLES

C : soumis aux règlements <sup>1)</sup>

export

Janvier - Décembre 1981

Valeurs en 1000 ECU

Pays partenaires		EUR 10	Deutsch-land	France	Italia	Nederland	Belg.Lux	United Kingdom	Ireland	Danmark	Ελλάδα
Produits											
<b>1020 CLASSE 1</b>											
Viande porcine	01		4640	8622	25478	28986	10810		1275	414708	18
Viande bovine	02		46490	18366	19324	25893	2310		22853	14426	31
Viande ovine et capr.	03		89	2057	26	45				110	
Volailles	04		3970	21694	1401	6070	80		124	4263	64
Poissons	05		42590	101273	26526	44486	2037		5484	223740	2117
Céréales	06		77714	235187	8726	22657	16849		703	34109	1568
Riz	07		1484	82	20341	6237	743			1091	271
Produits laitiers	08		97358	140793	60678	141470	7417		13521	101213	3931
Œufs	09		11769	7792	979	13527	1093			1268	
Fruits, légumes frais	10		22642	82758	247582	75153	21996		4	8939	25154
Fruit, légumes transf.	12		39093	26404	70885	22221	5640		352	14851	17475
Houblon	13		56402	950			429			2	
Fleurs	14		29425	10024	26861	207580	11112		25	53663	25
Huiles, graisses	15		179546	11540	35092	39684	5014		100	10569	4616
Graines, semences	16		14306	27024	8109	19937	1004			10283	204
Sucre	17		67220	58690	50586	17729	10011		21	48005	
Vin	18		143575	498178	274927	161	287		64	420	4432
Tabac	21		7263	942	18289	5835	63		4	389	60521
Lin	22		81	3797	195	1	10177			4	
Chanvre	23		11	266	65		97				
Fourrages déshydrate.	24		83	353	74	6				79	
Reste annexe II	40		92515	110740	20899	48584	15108		10016	34718	3164
Autres produits tran.	41		200860	64106	65070	7721	24694		73343	110385	1929
Reste chap. 01 - 24	42		351125	506973	88760	366541	8175		76512	67894	5491
Prod. agr. chap. 25 - 99	43		217315	136533	28174	34991	15042		6182	251915	14263
Total prod. agricoles	00		1707566	2075144	1099047	1205515	170188		210583	1407044	145274
<b>1021 A E L E</b>											
Viande porcine	01		3449	6267	24346	3864	7720		49	17450	
Viande bovine	02		12227	6582	3648	14846	2230		5706	4801	2
Viande ovine et capr.	03		12	1647	5	34				86	
Volailles	04		3239	19647	1117	3155	9		45	3376	18
Poissons	05		34566	19488	8680	15619	371		2839	157586	321
Céréales	06		58855	181653	5293	18076	10475		127	31604	
Riz	07		1426	46	18164	6198	743			1046	271
Produits laitiers	08		39425	51155	23228	19722	491		299	15766	206
Œufs	09		9505	6908	598	11402	561			498	
Fruits, légumes frais	10		20882	71586	224775	70100	18921			7993	12257
Fruit, légumes transf.	12		29316	11137	34585	15137	2438		265	13014	2704
Houblon	13		12721				391			2	
Fleurs	14		28282	6520	23418	142351	6593		6	52597	20
Huiles, graisses	15		171550	4399	4748	20980	3831		32	9279	294
Graines, semences	16		8098	21634	1415	7930	100			7084	109
Sucre	17		52861	37623	1354	3725	3829		21	47275	
Vin	18		14045	185635	53517	31	58		10	161	1149
Tabac	21		3775	824	5797	761	41			385	7102
Lin	22		81	1986	57	1	3713			4	
Chanvre	23		11	175	65		90				
Fourrages déshydrate.	24		83	292	1	6				79	
Reste annexe II	40		60500	38042	8101	18574	3550		2169	23300	952
Autres produits tran.	41		125314	27809	24156	40938	6470		22229	72390	274
Reste chap. 01 - 24	42		158908	102861	23750	100034	3523		2201	48110	869
Prod. agr. chap. 25 - 99	43		171251	56545	12637	10516	4904		4368	131266	593
Total prod. agricoles	00		1020382	860461	503455	524000	81052		40366	645152	27141
<b>1030 CLASSE 2</b>											
Viande porcine	01		4883	41821	5853	32811	8500		330	71047	84
Viande bovine	02		51592	161043	49606	24337	9491		242541	39008	36
Viande ovine et capr.	03		177	1791	1013	176	8			293	5
Volailles	04		38738	287194	1951	69764	7577		35	38320	227
Poissons	05		13791	23345	5258	56860	6081		18862	24198	660
Céréales	06		211024	1255451	351477	100632	242824		7891	5267	96523
Riz	07		2331	981	113545	530	583			149	85
Produits laitiers	08		412842	609874	14157	997568	244367		178772	256674	573
Œufs	09		5430	10840	1431	69404	521		7	1602	231
Fruits, légumes frais	10		852	53904	33150	18321	709			1294	17059
Fruit, légumes transf.	12		6163	43686	110948	7479	1608		467	6087	73754
Houblon	13		35787	85			814			1	
Fleurs	14		175	7808	1786	16531	1068		1	254	113
Huiles, graisses	15		116861	129379	51386	200156	42261		2700	4291	21917
Graines, semences	16		7189	19000	8907	15968	1111			4896	233
Sucre	17		280606	822240	152513	84503	283963		9	10459	
Vin	18		9441	118573	15614	55	73			1273	125
Tabac	21		117	1901	6848	411					14941
Lin	22		3	963	73	1	2941			2	3
Chanvre	23		1	7	20						
Fourrages déshydrate.	24			5022	24	156					5
Reste annexe II	40		18104	55810	33280	30780	16735		651	9968	866
Autres produits tran.	41		79313	123325	59926	121348	39423		119048	78796	15936
Reste chap. 01 - 24	42		131092	385473	24509	206424	18337		18411	36252	8420
Prod. agr. chap. 25 - 99	43		12148	55157	12432	12150	13241		1448	11617	3283
Total prod. agricoles	00		1438660	4214673	1055687	2066365	942236		591644	601748	255079

<sup>1)</sup> L'édition complète de l'élaboration : SCE 2151 « Commerce de la CE en produits agricoles soumis aux règlements » pour tous les partenaires commerciaux est disponible sur microfiches qui seront envoyées gratuitement.

**SPECIAL TABLE**

**EC TRADE IN AGRICULTURAL PRODUCTS**

C : subject to regulations <sup>1)</sup>

The complete set of tables is available on microfiche <sup>1)</sup>

**export**

Quantity in 1000 kg

January - December 1981

Trading partners		EUR 10	Deutsch-land	France	Italia	Nederland	Belg.Lux	United Kingdom	Ireland	Danmark	Ελλάδα
Products											
<b>1031 ACP (59)</b>											
Pork	01		545	5570	66	2654	2344		65	4861	20
Beef	02		7055	21474	1420	1249	551		368	4139	5
Sheet and goat meat	03		41	185			1			40	1
Poultry	04		782	9709	75	4174	2190		1	443	1
Fish	05		4423	2632	134	116451	281		58370	2997	130
Cereals	06		230750	1320514	44716	48497	200225		21144	8275	33444
Rice	07		3275	250	63966	694	1018				
Dairy produce	08		96391	64679	484	203936	21908		3965	11507	11
Eggs	09		11	297		270	28			26	
Fresh fruit, vegetable	10		9	18646	44	45594	240			1	196
Processed fruit, vegetable	12		510	13017	72177	648	1131			53	3445
Hops	13		1102	5			34		58		
Flowers	14		3	528		36	5			3	1
Oils and fats	15		128892	45289	284	35917	10317		1900	1999	2061
Grains and seed	16		1	333	4	505	3			29	
Sugar	17		181158	674444	24919	52669	285183			3	
Wine	18		1186	19099	68146	8	27			1	27
Tobacco	21		104	510	1683	54					15
Flax	22		1	1	1	4	2				
Hemps	23			2	2		2				1
Dry forage	24			260							
Rest annexe II	40		1806	15623	138	3627	7914		50	64	32
Other processed products	41		5210	18770	11481	10925	5208		7483	3355	561
Rest chapt. 01 - 24	42		53406	114255	2071	83651	3030		6193	6031	1525
Agr. prod. chapt. 25 - 99	43		2287	4353	1413	295	145			180	
Total agricult prod.	00		718948	2348425	293224	611858	541787		99599	44007	41476
<b>1040 CLASS 3</b>											
Pork	01		20774	4316	3008	4709	16375		425	17998	1
Beef	02		79917	67769	3884	45609	5682		19587	543	2
Sheet and goat meat	03		285	18							
Poultry	04		14955	54316	39	26786	3168			7895	2040
Fish	05		68513	123	900	10812	2		8842	24851	57
Cereals	06		1200758	5099350	211229	150185	508662		5	199003	111438
Rice	07		2527	291	60956	162	56			27	925
Dairy produce	08		54515	57781	231	28816	16253		14229	152	25
Eggs	09			29	451	104				30	
Fresh fruit, vegetable	10		189	2671	71322	838	9			3	97060
Processed fruit, vegetable	12		625	212	8535	581	2		21	26	51305
Hops	13		2230	35			68				
Flowers	14		110	157	100	1880	11			5	3
Oils and fats	15		74474	5150	3703	627370	51386			251	187
Grains and seed	16		1863	4359	61	6652	303			284	149
Sugar	17		285296	514237	16512	60614	35564		5	21111	
Wine	18		87	13980	110552						563
Tobacco	21		267		21078	5					18504
Flax	22			5155			8550				
Hemps	23				2						
Dry forage	24										
Rest annexe II	40		35833	4669	14197	7802	108			1088	282
Other processed products	41		12172	3239	25201	15901	35003			843	1595
Rest chapt. 01 - 24	42		42171	97228	16437	205192	3784			265	3375
Agr. prod. chapt. 25 - 99	43		58994	4727	2128	17115	2812			2959	531
Total agricult prod.	00		1956555	5939812	570526	1211133	687798		47181	278775	296818
<b>400 USA</b>											
Pork	01		193	223	10	7999	928		27	51519	5
Beef	02			42	83	8	5		1916	2996	6
Sheet and goat meat	03			1							
Poultry	04			24		2					
Fish	05		1141	13671	410	1887	207		110	10387	84
Cereals	06		2424	8473	273	2491	124		103	229	
Rice	07				141						
Dairy produce	08		6299	8135	7343	8447	19		1043	16596	380
Eggs	09		11	20	59	22				25	
Fresh fruit, vegetable	10		240	3298	4676	793	948				2438
Processed fruit, vegetable	12		3477	3275	38023	2135	3850		31	39	7230
Hops	13		4992	274			2				
Flowers	14		43	103	495	14626	180		7	6	
Oils and fats	15		1984	561	12821	4140	147		26	268	615
Grains and seed	16		56	761	218	234	15			493	42
Sugar	17		10	5478	4031	45893	140			2	
Wine	18		51726	113773	249343	4	142		16		1939
Tobacco	21		1953		8430	379	37		6	5	12134
Flax	22			86	13		3108				
Hemps	23										
Dry forage	24										
Rest annexe II	40		3080	1694	34929	11284	954		164	2602	956
Other processed products	41		14027	5440	21395	6496	1492		20961	8661	1014
Rest chapt. 01 - 24	42		94505	142879	25602	271206	1729		12942	3916	1109
Agr. prod. chapt. 25 - 99	43		440	7705	263	302	1207		53	286	
Total agricult prod.	00		186601	315916	408558	378348	15234		37405	98030	27952

<sup>1)</sup> The complete set of tables SCE 2151 "EC trade in agricultural products - subject to regulations" covering all countries is available on microfiche which can be obtained free on request.



L'édition complète  
est disponible sur  
microfiches 1)

TABLEAU SPÉCIAL

COMMERCE DE LA CE EN PRODUITS AGRICOLES

C : soumis aux règlements 1)

export

Janvier - Décembre 1981

Valeurs en 1000 ECU

Pays partenaires Produits	EUR 10	Deutsch- land	France	Italia	Nederland	Belg.Lux	United Kingdom	Ireland	Danmark	'Ελλάδα
<b>1031 ACP (59)</b>										
Viande porcine 01		937	9328	347	2889	2049	.	23	4873	78
Viande bovine 02		6397	29514	2447	1769	1214	.	421	4084	20
Viande ovine et capr. 03		41	667	.	3	5	.	.	92	3
Volailles 04		797	12479	703	8204	2870	.	15	623	1
Poissons 05		4099	4893	663	39964	413	.	18715	2230	239
Céréales 06		52586	260986	12105	13785	50514	.	5682	2116	8195
Riz 07		1804	255	29411	407	583	.	.	.	.
Produits laitiers 08		95472	92908	474	218346	48806	.	6137	22036	26
Œufs 09		44	396	.	778	68	.	.	93	.
Fruits, légumes frais 10		13	10384	28	8087	227	.	.	2	210
Fruit, légumes transf. 12		642	12189	43608	530	697	.	5	54	2018
Houblon 13		16391	55	.	.	758	.	429	.	.
Fleurs 14		4	559	2	211	19	.	1	10	1
Huiles, graisses 15		70626	27946	494	25232	5115	.	2700	1643	3921
Graines, semences 16		2	1592	79	741	53	.	.	272	.
Sucre 17		84216	336826	13749	24071	150091	.	.	2	.
Vin 18		2201	30185	8978	17	59	.	.	2	32
Tabac 21		66	1276	633	146	.	.	.	.	52
Lin 22		3	5	13	1	7	.	.	.	.
Chanvre 23		.	3	8	.	.	.	.	.	.
Fourrages déshydrate. 24		.	46	.	.	.	.	.	.	.
Reste annexe II 40		1339	10932	378	2856	6393	.	120	132	27
Autres produits tran. 41		6362	26833	6394	19266	10489	.	35768	5560	704
Reste chap. 01 - 24 42		40893	91427	2352	56515	5305	.	8232	3224	978
Prod. agr. chap. 25 - 99 43		1866	2718	896	235	145	.	.	160	.
Total prod. agricoles 00		386801	964402	123762	424053	285880	.	78248	47208	16505
<b>1040 CLASSE 3</b>										
Viande porcine 01		22649	4966	2892	5177	13157	.	670	18061	1
Viande bovine 02		97780	85465	4303	65356	8569	.	30744	437	6
Viande ovine et capr. 03		850	87	.	.	.	.	.	1	.
Volailles 04		17241	58629	62	26246	2313	.	.	9905	1676
Poissons 05		37505	547	443	3769	2	.	1575	14160	131
Céréales 06		251907	788224	65834	40568	96126	.	1	26839	29216
Riz 07		1316	190	27035	121	31	.	.	44	174
Produits laitiers 08		74263	85730	587	40728	23381	.	23603	294	81
Œufs 09		10	98	760	556	1	.	.	140	.
Fruits, légumes frais 10		56	761	27764	781	11	.	.	5	56343
Fruit, légumes transf. 12		959	295	5302	728	12	.	23	36	35686
Houblon 13		26016	129	.	.	317	.	.	.	.
Fleurs 14		344	405	294	3604	74	.	.	12	12
Huiles, graisses 15		32899	2431	5623	173090	13182	.	.	178	397
Graines, semences 16		7555	8036	185	11455	546	.	.	1473	262
Sucre 17		152532	257260	6127	32526	16956	.	4	6388	.
Vin 18		226	6599	10965	.	.	.	.	.	109
Tabac 21		298	.	4417	47	.	.	.	.	42120
Lin 22		.	6080	.	.	10463	.	.	.	.
Chanvre 23		.	.	3	.	.	.	.	.	.
Fourrages déshydrate. 24		.	.	.	.	.	.	.	.	.
Reste annexe II 40		17756	4513	5582	6275	472	.	1	1160	254
Autres produits tran. 41		21862	6113	17944	22272	62305	.	6163	2157	781
Reste chap. 01 - 24 42		44237	42872	11455	59459	3611	.	111	3855	2776
Prod. agr. chap. 25 - 99 43		18674	10587	8728	22243	6666	.	3108	1476	29340
Total prod. agricoles 00		826935	1370017	206305	515001	258197	.	66003	86621	199365
<b>400 ETATS UNIS</b>										
Viande porcine 01		684	775	17	21657	2639	.	10	143708	18
Viande bovine 02		.	38	202	35	14	.	3135	5171	27
Viande ovine et capr. 03		.	19	.	.	.	.	.	.	.
Volailles 04		.	143	.	3	.	.	1	.	1
Poissons 05		1890	18960	770	9377	1041	.	415	21630	283
Céréales 06		6380	1526	101	2558	164	.	103	77	.
Riz 07		.	.	133	.	.	.	.	.	.
Produits laitiers 08		15396	28652	26484	20877	57	.	1731	41807	1235
Œufs 09		36	484	100	45	.	.	.	26	.
Fruits, légumes frais 10		1177	2924	5413	426	1646	.	.	.	3558
Fruit, légumes transf. 12		4293	5387	17016	2330	2111	.	53	178	7013
Houblon 13		22097	762	.	.	38	.	.	.	.
Fleurs 14		278	273	1500	43369	964	.	19	111	.
Huiles, graisses 15		1784	1008	20822	4776	109	.	35	487	1167
Graines, semences 16		839	1253	866	4238	23	.	.	682	87
Sucre 17		8	699	181	5650	144	.	.	1	.
Vin 18		87702	219171	195618	10	160	.	54	3	2052
Tabac 21		1587	.	8822	1407	22	.	4	4	37893
Lin 22		.	29	81	.	2816	.	.	.	.
Chanvre 23		.	.	.	.	.	.	.	.	.
Fourrages déshydrate. 24		.	.	.	.	.	.	.	.	.
Reste annexe II 40		11907	47884	1806	17628	3256	.	5465	5663	1550
Autres produits tran. 41		49447	12761	21478	10081	4165	.	45027	18638	1030
Reste chap. 01 - 24 42		104656	243255	40937	184405	2812	.	50914	7532	2831
Prod. agr. chap. 25 - 99 43		3167	17966	916	343	4246	.	89	63920	17
Total prod. agricoles 00		313328	603969	343263	329215	26427	.	107055	309638	58762

1) L'édition complète de l'élaboration : SCE 2151 « Commerce de la CE en produits agricoles soumis aux règlements » pour tous les partenaires commerciaux est disponible sur microfiches qui seront envoyées gratuitement.





**SPECIAL TABLE**

**EC TRADE IN PETROLEUM <sup>1)</sup>  
AND PETROLEUM PRODUCTS <sup>2)</sup>**

**export**

Quantity in 1000 kg

January - December 1981

Trading partners	EUR 10	Deutschland	France	Italia	Nederland	Belg.Lux	United Kingdom	Ireland	Danmark	Ελλάδα
<b>PETROLEUM OILS, CRUDE</b>										
<b>WORLD</b>		133	90		46633	58553			1	
FRANCE		58			1007					
BELG.-LUXBG.					37956					
NETHERLANDS		33								
FR GERMANY			2		7669					
ITALY										
UTD. KINGDOM					1					
<b>INTRA-EC</b>		91	3		46633					
<b>EXTRA-EC</b>		42	87			58553				
USA		39				58553				
AUSTRIA			85							
ISRAEL		2								
SPAIN			1							
YUGOSLAVIA		1								
TOGO			1							
CONGO										
ZAIRE										
IRAQ										
JAPAN										
<b>PETROLEUM PRODUCTS</b>										
<b>WORLD</b>	9395017	15343475	15445251	36185076	16444613		145718	1369034	1173346	
FRANCE	963022		1248046	818611	1091954		9589	384	68415	
BELG.-LUXBG.	363012	783828	114216	4779349			18198	4469	1136	
NETHERLANDS	1741730	1262765	1452317		3331832		18970	60696	12720	
FR GERMANY		2564676	225412	14004763	3971795		102	85684	16503	
ITALY	80564	3070095		91763	380414		42	101	188247	
UTD. KINGDOM	562555	1108330	861238	3510020	1569907		81768	101361	29348	
IRELAND	920	308826	27023	58272	97614				30	
DENMARK	190206	104034	9592	1537314	718926					11315
GREECE	5735	550841	477476	24623	3153				517	
<b>INTRA-EC</b>	3907737	9753392	4415313	24824707	11165581		128669	253242	327680	
<b>EXTRA-EC</b>	2575816	5589988	8077649	4280590	2600099		17049	1115794	845664	
<b>PRINCIPAL COUNTRIES</b>										
SWITZERLAND	796879	1828449	600623	802851	911206		8	25	13631	
SWEDEN	217260	157940	171837	436511	622633		2	865844	1804	
USA	62844	240688	619221	692151	58477			3501	464318	
LIBYA	1044	5314	1581201	53158	11448				41885	
SAUDI ARABIA	3716	601430	545128	231835	202255				56	56182
AUSTRIA	870677	13143	490432	21258	50405		1	15		
PORTUGAL	30383	591932	113495	142659	164786		7655	52		
NORWAY	174848	81114	59632	481625	98521		1	72277	7278	
SPAIN	42001	236867	209151	74407	44333		11	34	1683	
EGYPT	10387	136292	405200	15406	4153					34631
TUNISIA	296	12517	499737	13478	267					1049
IRAN	31825	33303	317719	41610	26563					4305
MALTA	401	31	404326	1205	618				11	190
NIGERIA	25960	140813	10573	153842	74871				7	
ALGERIA	2167	31404	339417	5287	506				4	501
SYRIA	3619	36388	325845	580	766					2278
TURKEY	3812	116231	134041	81163	5492				3	2661
JORDAN	1660	102489	157228	1130	4133		1			
CUBA	969	228888		644	509					
SENEGAL	41	84549	3803	129456	24756				22	
YUGOSLAVIA	11026	37678	123833	2917	2224		24	11	34241	
INDIA	2997	24251	146210	24367	1366					1301
KUWAIT	2834	1365	127835	40655	3861				222	4523
CANARY ISLES	16594	82457	41062	33977	6851				2	
GIBRALTAR	4	17006	17	110145	50184					
CAMEROON	222	91455	24510	45768	236				264	
FINLAND	18712	26993	47131	36779	8206				22998	119
ICELAND	39827	113	4	69848	12960				19804	
CYPRUS	96	37531	44569	1371	19996				1	12455
MOZAMBIQUE	424	254	20497	80718	10072					
LEBANON	667	401	46697	5234	1286					51432
IRAQ	1536	1577	70784	416	343			5	26	21513
SINGAPORE	785	52706	3574	20578	10607				92	2446
TOGO	105	53926	827	27315	4761					
FAROE ISLES				5233					76707	
CANADA	493	212	64971	129	13645			1320		252
SOVIET UNION	7487	24881	30548	5960	7061				9	1860
ISRAEL	1514	69614	2724	195	445				22	665
HONG KONG	728	414	36061	627	36692					219
MAURITANIA		3934		62219	742					
ANDORRA		63199	1002		24					
MOROCCO	1381	43295	2964	8779	2726				16	3138
NORTH YEMEN	8502	28493	20592	64	2158					943
GREENLAND				14232					46051	
AUSTRALIA	3566	176	224	44186	1012				4	8966
SOUTH YEMEN	90	26858	23517	169	1194				153	
ZAIRE	407	26205	19	5296	19274					445

TABLEAU SPÉCIAL

COMMERCE DE LA CE EN PÉTROLE <sup>1)</sup>  
ET PRODUITS DÉRIVÉS DU PÉTROLE <sup>2)</sup>

export

Janvier - Décembre 1981

Valeurs en 1000 ECU

Pays partenaires	EUR 10	Deutschland	France	Italia	Nederland	Belg.Lux	United Kingdom	Ireland	Danmark	Ελλάδα
<b>HUILES BRUTES DE PETROLE</b>										
<b>M O N D E</b>		<b>32</b>	<b>172</b>	.	<b>10304</b>	<b>14307</b>	.	.	.	.
FRANCE		10	.	.	205	.	.	.	.	.
BELG. -LUXBG.		.	.	.	8571	.	.	.	.	.
PAYS-BAS		11	.	.	.	.	.	.	.	.
RF ALLEMAGNE		.	3	.	1528	.	.	.	.	.
ITALIE		.	2	.	.	.	.	.	.	.
ROYAUME-UNI		.	.	.	.	.	.	.	.	.
<b>INTRA-CE</b>		<b>21</b>	<b>5</b>	.	<b>10304</b>	.	.	.	.	.
<b>EXTRA-CE</b>		<b>12</b>	<b>167</b>	.	.	<b>14307</b>	.	.	.	.
ETATS-UNIS		10	.	.	.	14307	.	.	.	.
AUTRICHE		.	158	.	.	.	.	.	.	.
ISRAEL		1	.	.	.	.	.	.	.	.
ESPAGNE		.	1	.	.	.	.	.	.	.
YUGOSLAVIE		.	.	.	.	.	.	.	.	.
TOGO		.	.	.	.	.	.	.	.	.
CONGO		.	3	.	.	.	.	.	.	.
ZAIRE		.	1	.	.	.	.	.	.	.
IRAK		.	1	.	.	.	.	.	.	.
JAPON		.	3	.	.	.	.	.	.	.
<b>PRODUITS DERIVES DE PETROLE</b>										
<b>M O N D E</b>	<b>2673774</b>	<b>3661400</b>	<b>4119053</b>	<b>9176674</b>	<b>4138529</b>	.	.	<b>30383</b>	<b>402268</b>	<b>359355</b>
FRANCE	260958	.	335386	205814	258861	.	.	1761	434	28206
BELG. -LUXBG.	105743	206069	42076	1169963	.	.	.	3125	932	393
PAYS-BAS	423427	319319	401878	.	808010	.	.	4058	16025	3451
RF ALLEMAGNE		616934	58508	3836411	1079350	.	.	4	21396	4362
ITALIE	41474	551410	.	19435	92856	.	.	.	134	34610
ROYAUME-UNI	121784	255049	273951	882344	390533	.	17948	.	24601	7651
IRLANDE	781	53926	6055	9881	16833	.	.	.	11	.
DANEMARK	56979	30334	2576	429333	195958	.	.	1	.	3403
GRECE	5054	130152	126343	9958	2158	.	.	.	151	.
<b>INTRA-CE</b>	<b>1016201</b>	<b>2163195</b>	<b>1246772</b>	<b>6563135</b>	<b>2844555</b>	.	.	<b>26899</b>	<b>63684</b>	<b>82075</b>
<b>EXTRA-CE</b>	<b>850910</b>	<b>1498178</b>	<b>2132959</b>	<b>1238178</b>	<b>808110</b>	.	.	<b>3485</b>	<b>338584</b>	<b>277279</b>
<i>PRINCIPAUX PAYS</i>										
SUISSE	221204	507680	174728	220907	261962	.	.	17	25	5087
SUEDE	84320	42508	48359	137235	199534	.	.	9	263507	404
ETATS-UNIS	23061	57024	149678	175636	17510	.	.	.	650	171379
LIBYE	1408	17790	463421	27960	12107	.	.	.	.	9160
ARABIE SAOUD	2917	167335	129755	75584	62037	.	.	1	51	15635
AUTRICHE	227133	5519	130705	10086	19367	.	.	1	26	.
PORTUGAL	8021	103218	27338	37148	30419	.	.	1431	55	.
NORVEGE	54369	22010	16014	122322	30413	.	.	6	23969	1468
ESPAGNE	13301	62114	54322	17781	12494	.	.	69	32	551
EGYPTE	4092	40864	94062	7823	3926	.	.	.	.	12414
TUNISIE	276	6226	129750	3766	179	.	.	.	.	371
IRAN	24289	7613	85618	12595	10312	.	.	.	.	1216
MALTE	241	29	85526	844	485	.	.	.	10	43
NIGERIA	15905	56407	9229	46294	26181	.	.	.	11	.
ALGERIE	1618	6689	80053	1762	306	.	.	.	5	253
SYRIE	1687	13087	70312	441	614	.	.	.	.	896
TURQUIE	3299	22547	35240	15569	1888	.	.	.	3	576
JORDANIE	1470	22284	40992	731	2910	.	.	1	.	.
CUBA	617	32974	1	411	415	.	.	.	.	.
SENEGAL	36	18156	821	35598	5693	.	.	.	.	14
YUGOSLAVIE	9686	7911	33332	1866	2027	.	.	3	10	12541
INDE	2896	11184	44024	6394	687	.	.	.	1	309
KOWEIT	1918	934	32881	10229	2305	.	.	.	63	1506
CANARIES	4259	15917	6481	6931	4647	.	.	.	2	.
GIBRALTAR	4	3156	14	30159	8116	.	.	.	.	.
CAMEROUN	169	23626	6295	12673	126	.	.	.	169	.
FINLANDE	10429	11939	12848	14078	2331	.	.	.	4116	39
ISLANDE	10177	93	8	19987	4092	.	.	.	4588	.
CHYPRE	125	10351	8500	837	7086	.	.	.	1	3143
MOZAMBIQUE	295	145	6199	25637	3680	.	.	.	.	.
LIBAN	441	267	11396	1971	960	.	.	.	.	11349
IRAK	1640	1544	18882	419	231	.	.	4	25	6059
SINGAPOUR	758	12285	1155	5747	4536	.	.	.	29	454
TOGO	65	11340	197	6923	1704	.	.	.	.	.
ILES FEROE	.	.	.	962	.	.	.	.	22328	.
CANADA	917	172	13706	104	4816	.	.	213	.	101
U. R. S. S.	5321	16660	13530	4180	4927	.	.	.	17	508
ISRAEL	1408	11418	1247	135	367	.	.	.	17	193
HONG-KONG	765	299	5497	455	5658	.	.	.	1	41
MAURITANIE	.	3184	.	18454	97	.	.	.	.	.
ANDORRE	.	18615	574	.	29	.	.	.	.	.
MAROC	1013	21620	1301	3560	1372	.	.	.	5	587
YEMEN DU NRD	1690	7415	5203	122	2027	.	.	.	1	322
GROENLAND	.	.	.	4376	.	.	.	.	15894	.
AUSTRALIE	3154	149	30	16813	620	.	.	.	4	3079
YEMEN DU SUD	60	5882	6536	123	1119	.	.	.	.	.
ZAIRE	317	8687	10	2641	.	.	.	.	88	.

<sup>1)</sup> CTCI, Rév. 2 : 333.

<sup>2)</sup> CTCI, Rév. 2 : 334 + 335.



















## INDICES

1975 = 100

Period Période	EUR 10	Deutsch- land	France	Italia	Nederland	Belg.Lux	United Kingdom	Ireland	Danmark	Ελλάδα	
<b>VOLUME <sup>1)</sup></b>											
						<b>import</b>					
1980	II	138	144	156	140	126	130	128	161	110	130
	III	128	136	139	142	117	115	114	157	101	119
	IV	136	143	155	151	125	130	113	157	107	138
1981	I	126	139	149	116	114	127	109	163	106	66
	II	131	137	148	138	118	124	117	170	107	132
	III	126	132	135	125	111	119	127	170	101	133
	IV	137	141	158	137	123	125	128	163	121	150
1982	I	135	140	154	138	113	126	128	173	113	142
	II		141	161	140		128	132	167	111	120
1981	A	132	138	149	147	117	131	106	162	112	145
	M	128	135	143	139	111	114	114	174	106	128
	J	134	137	152	129	127	127	131	173	104	122
	J	132	143	146	126	113	117	131	189	103	127
	A	111	117	104	102	103	113	122	146	92	118
	S	136	135	153	147	116	128	127	175	109	153
	O	138	144	158	132	125	129	127	173	113	149
	N	138	144	156	132	119	126	136	185	123	139
	D	136	135	160	146	125	120	122	132	128	160
1982	J	125	131	140	129	105	115	120	166	103	139
	F	130	134	151	145	106	115	117	163	112	136
	M	150	157	171	141	129	148	145	189	125	152
	A	140	146	161	142	122	133	131	177	114	118
	M	133	137	148	142	113	119	128	165	99	142
	J		141	172	136		131	138	160	120	100
	J		137	148	133		108	127	154	88	
	A		121	112	104		100	111	145	107	
						<b>export</b>					
1980	II	137	137	145	132	124	135	126	153	126	145
	III	125	129	124	121	115	117	120	161	118	139
	IV	140	138	142	143	126	135	127	162	131	171
1981	I	132	137	141	113	127	128	125	145	135	118
	II	141	144	149	140	124	136	123	163	136	153
	III	136	143	133	140	118	125	121	163	127	150
	IV	151	158	148	157	132	143	133	171	139	164
1982	I	143	151	143	140	130	132	124	154	138	172
	II		149	142	145		137	130	181	138	142
1981	A	144	149	152	145	124	138	125	143	135	144
	M	134	138	144	124	119	127	118	173	128	143
	J	145	144	151	151	129	143	126	173	144	173
	J	146	159	148	149	120	126	132	172	116	150
	A	116	121	112	117	108	98	107	146	124	139
	S	145	149	138	153	127	151	123	170	140	163
	O	155	163	152	156	132	150	139	186	143	177
	N	148	157	146	149	136	135	130	176	148	136
	D	149	152	146	167	127	144	130	151	125	179
1982	J	128	132	128	134	123	114	108	130	117	180
	F	137	145	142	132	123	128	119	156	136	153
	M	163	177	158	155	144	153	147	174	161	183
	A	146	150	144	151	131	139	133	168	133	148
	M	138	147	136	137	120	127	124	176	126	160
	J		149	145	149		144	132	200	154	118
	J		140	138	148		131	127	181	106	
	A		124	103	114		97	108	141	124	

<sup>1)</sup> Refer to note 1 of Table 6.<sup>1)</sup> Voir note 1 du tableau 6.

1975 = 100

Period Période	EUR 10	Deutsch- land	France	Italia	Nederland	Belg.Lux	United Kingdom	Ireland	Danmark	Ελλάδα	
<b>VALUE</b>		<b>VALEUR COURANTE</b>									
		<b>import</b>									
1980	II	214	226	225	225	200	206	204	252	165	166
	III	200	213	204	230	185	183	187	248	153	174
	IV	221	228	233	254	204	209	197	272	167	229
1981	I	218	236	238	219	199	217	201	290	178	82
	II	235	237	245	278	217	218	218	315	187	214
	III	236	242	239	273	208	221	234	327	182	196
	IV	252	258	270	282	227	231	236	313	208	235
1982	I	255	263	270	293	213	234	242	340	208	271
	II		264	279	290	228	234	257	334	204	202
1981	A	233	237	246	286	211	227	199	294	191	253
	M	228	232	235	276	205	204	213	326	186	206
	J	243	241	254	271	236	225	243	324	184	182
	J	245	257	257	266	211	215	248	358	187	213
	A	211	222	191	227	198	213	222	279	164	160
	S	252	247	268	326	214	234	232	343	194	216
	O	251	263	267	270	231	236	231	333	200	215
	N	253	261	266	272	219	230	252	349	217	214
	D	252	250	278	304	232	226	227	256	206	276
1982	J	238	246	251	273	195	215	232	319	186	237
	F	246	250	265	310	202	215	221	322	208	283
	M	281	291	295	295	243	273	274	378	231	294
	A	265	274	283	297	231	244	251	353	209	223
	M	246	255	252	288	212	218	245	329	181	241
	J		263	300	285	242	240	274	320	222	142
	J		259	262	277		201	245	315	167	202
	A		236	211	233		193	221	296	199	173
		<b>export</b>									
1980	II	199	192	198	201	185	205	227	230	167	186
	III	184	181	172	186	171	174	224	247	160	181
	IV	210	196	202	224	191	202	254	247	181	273
1981	I	205	196	204	185	202	196	258	226	193	130
	II	226	211	223	241	211	214	266	271	204	238
	III	225	217	209	257	209	207	262	283	199	218
	IV	254	247	231	284	242	239	292	304	219	248
1982	I	246	244	229	262	244	219	276	280	223	246
	II		250	233	275	236	230	287	341	223	205
1981	A	228	219	228	243	207	215	265	233	200	210
	M	213	203	213	209	201	201	253	286	194	216
	J	236	211	230	272	224	225	280	295	220	289
	J	239	237	231	267	210	207	286	293	181	238
	A	194	185	176	215	190	163	237	254	195	189
	S	242	228	221	289	227	251	263	301	220	228
	O	258	255	231	282	244	252	296	329	223	256
	N	249	244	229	263	250	225	291	311	233	203
	D	253	243	233	306	233	240	287	271	200	283
1982	J	219	212	202	249	229	191	241	235	188	243
	F	238	233	230	246	231	216	270	284	221	227
	M	280	286	256	291	272	251	317	322	260	268
	A	256	252	235	286	244	232	294	312	217	200
	M	242	246	229	258	222	214	269	332	205	226
	J		252	236	282	242	245	298	379	247	189
	J		241	223	283		220	295	342	173	360
	A		215	167	225		164	261	268	202	215

## INDICES

1975 = 100

Period Période	EUR 10	Deutsch- land	France	Italia	Nederland	Belg.Lux	United Kingdom	Ireland	Danmark	Ελλάδα	
<b>UNIT VALUE <sup>1)</sup></b>						<b>VALEUR MOYENNE <sup>1)</sup></b>					
<b>import</b>											
1980	II	155	157	145	161	158	159	160	156	150	128
	III	156	156	147	162	158	159	163	158	151	146
	IV	162	160	150	168	163	161	174	174	157	166
1981	I	172	169	160	189	174	171	185	178	167	118
	II	179	173	166	201	184	176	186	185	174	162
	III	187	184	178	218	188	185	184	192	179	148
	IV	183	183	171	206	185	184	184	192	171	157
1982	I	189	187	176	212	188	186	190	196	184	191
	II		187	174	207		183	194	200	184	166
1981	A	177	172	165	195	180	172	186	181	170	175
	M	179	172	165	198	185	179	187	187	176	161
	J	181	175	167	210	185	178	186	188	176	149
	J	185	179	176	211	187	184	189	189	181	167
	A	190	189	183	222	192	189	181	191	179	136
	S	186	182	175	222	185	183	182	196	178	141
	O	182	183	169	204	185	183	181	192	176	144
	N	183	182	170	206	184	182	185	189	177	153
	D	185	185	173	208	185	188	186	194	161	172
1982	J	189	188	179	212	185	186	193	192	181	170
	F	189	187	175	213	191	187	189	197	185	209
	M	187	186	173	209	189	184	188	200	185	194
	A	188	187	176	209	189	183	192	200	184	188
	M	186	186	171	203	188	182	191	200	183	170
	J		187	174	210		184	198	200	185	141
	J		189	177	208		186	193	204	190	
	A		195	188	225		192	199	204	187	
<b>export</b>											
1980	II	145	139	137	152	150	152	180	150	133	128
	III	147	141	139	154	149	148	187	153	135	129
	IV	150	142	141	156	152	150	201	152	138	161
1981	I	155	143	145	164	158	153	208	156	143	108
	II	160	147	150	172	170	157	216	166	151	155
	III	166	152	158	184	177	165	216	174	156	145
	IV	168	157	156	180	184	167	219	177	158	151
1982	I	172	161	160	187	188	167	222	182	161	143
	II		168	165	189		168	221	188	162	146
1981	A	158	146	150	167	167	156	212	163	148	146
	M	159	147	148	168	169	158	215	166	152	151
	J	162	147	152	181	174	157	221	170	152	167
	J	164	150	155	179	175	165	216	170	156	159
	A	167	152	157	184	176	166	221	174	157	136
	S	167	153	160	188	178	166	213	177	157	140
	O	167	157	152	180	185	168	213	176	156	145
	N	168	155	156	177	184	167	223	176	158	149
	D	170	159	160	183	184	167	220	179	160	159
1982	J	171	161	158	186	186	169	223	180	160	135
	F	173	161	162	186	188	168	227	182	162	148
	M	172	162	161	188	189	164	216	185	161	146
	A	175	168	163	190	187	166	221	186	164	136
	M	175	168	169	188	185	168	217	189	163	141
	J		169	162	190		170	226	190	160	161
	J		172	162	192		168	233	190	164	
	A		173	161	198		169	241	190	163	

<sup>1)</sup> Refer to note 1 of Table 6.<sup>1)</sup> Voir note 1 du tableau 6.



1975 = 100

Period Période	EUR 10	Deutsch- land	France	Italia	Nederland	Belg.Lux	United Kingdom	Ireland	Danmark	Ελλάδα	
<b>TERMS OF TRADE</b>						<b>TERMES DE L'ÉCHANGE</b>					
<b>export : import</b>											
1980	II	94	89	95	94	95	96	113	96	89	100
	III	94	90	94	95	94	93	114	97	90	88
	IV	93	89	94	93	93	93	115	87	88	97
1981	I	90	85	91	87	91	89	112	88	86	91
	II	90	85	90	86	93	89	116	90	86	96
	III	89	83	89	84	94	89	118	91	87	98
	IV	92	86	91	87	100	91	119	93	92	96
1982	I	91	86	91	88	100	90	117	93	88	75
	II		90	95	91		92	114	94	88	88
1981	A	90	85	91	86	93	86	114	90	87	83
	M	89	86	89	85	91	84	115	88	86	94
	J	90	84	91	86	94	84	119	91	86	112
	J	89	83	88	85	94	85	114	90	86	95
	A	88	80	86	83	92	83	122	91	87	100
	S	90	84	92	85	97	86	117	90	88	99
	O	92	86	90	89	100	87	118	92	89	100
	N	92	85	92	86	100	87	120	93	89	97
	D	91	86	92	88	99	85	118	92	99	92
1982	J	90	85	88	88	100	86	116	94	89	79
	F	91	86	92	87	98	85	121	92	88	71
	M	92	87	94	90	100	84	115	93	87	75
	A	93	89	93	91	99	86	115	93	89	72
	M	94	90	99	93	99	88	113	94	89	83
	J		90	93	91		88	114	95	86	114
	J		91	92	92		86	121	93	86	
	A		89	86	88		84	121	93	87	
<b>RATIO OF VOLUMES</b>						<b>RAPPORT DES VOLUMES</b>					
<b>export : import</b>											
1980	II	99	95	93	94	98	104	99	95	114	112
	III	98	94	89	85	98	102	105	103	117	117
	IV	102	97	92	95	101	104	112	103	123	123
1981	I	105	98	94	97	111	101	115	89	127	180
	II	107	105	101	101	105	110	105	96	127	116
	III	107	108	99	111	107	105	95	95	125	113
	IV	110	112	94	115	107	114	104	105	114	109
1982	I	105	108	93	101	115	104	98	89	122	121
	II		105	88	104		107	98	108	124	118
1981	A	109	109	102	99	106	105	117	88	121	99
	M	105	102	101	89	107	112	103	99	121	112
	J	108	105	100	117	102	113	97	100	139	142
	J	110	111	102	118	106	108	101	91	112	118
	A	104	103	107	114	105	87	88	100	136	118
	S	107	110	90	104	109	118	97	97	128	106
	O	112	113	97	118	106	117	109	107	126	119
	N	107	109	94	113	114	107	96	95	121	98
	D	110	113	91	115	102	119	107	115	98	111
1982	J	102	101	91	104	117	99	90	79	114	129
	F	105	108	94	91	116	112	102	96	121	113
	M	108	113	93	110	112	103	101	92	129	121
	A	104	103	89	106	107	105	102	95	117	125
	M	104	107	92	96	106	106	97	107	127	113
	J		106	84	109		110	95	125	129	118
	J		102	93	111		121	100	117	120	
	A		103	92	110		97	97	97	116	

TRENDS IN EC TRADE  
total, intra and extra-EC (EUR 10)

Value in Mio ECU

Period Période	EUR 10	Deutsch- land	France	Italia	Nederland	Belg.Lux	United Kingdom	Ireland	Danmark	Ελλάδα	
<b>GRAND TOTAL</b>		<b>MONDE</b>									
		<b>import</b>									
1980	II	132 337,6	34 139,4	24 574,4	17 562,6	14 029,0	12 984,5	21 875,0	1 918,8	3 472,2	1 781,8
	III	123 734,1	32 176,2	22 246,8	17 837,1	12 919,5	11 522,9	20 043,0	1 904,9	3 216,4	1 867,2
	IV	136 458,7	34 493,4	25 497,6	20 010,5	14 162,0	13 165,8	21 075,7	2 078,3	3 508,2	2 467,2
1981	I	134 528,5	35 581,0	26 040,9	16 997,5	13 968,9	13 539,5	21 576,9	2 211,0	3 725,5	887,3
	II	145 360,0	35 735,5	26 761,6	21 886,2	15 114,6	13 757,0	23 420,8	2 399,4	3 984,2	2 300,6
	III	145 593,4	36 558,1	26 040,0	21 217,8	14 414,8	13 834,8	25 140,2	2 490,5	3 789,1	2 108,2
	IV	155 761,6	38 980,2	29 578,2	22 006,3	15 773,3	14 481,6	25 433,3	2 387,4	4 400,6	2 720,7
1982	I	157 609,0	39 682,2	29 519,7	22 780,3	15 107,2	14 657,2	26 001,8	2 586,3	4 355,6	2 918,8
	II		39 876,5	30 450,3	22 559,4		14 672,8	27 577,7	2 547,2	4 330,3	2 150,9
1981	A	48 065,8	11 931,5	8 943,6	7 426,4	4 990,3	4 688,4	7 099,6	746,1	1 331,6	908,3
	M	46 989,8	11 692,1	8 569,6	7 161,4	4 861,1	4 212,5	7 633,2	826,5	1 296,8	736,7
	J	50 043,1	12 123,3	9 239,2	7 017,0	5 573,2	4 650,6	8 683,5	822,5	1 282,3	651,4
	J	50 466,6	12 923,5	9 337,9	6 903,8	5 003,4	4 446,8	8 875,0	907,9	1 306,6	761,7
	A	43 511,2	11 199,9	6 955,8	5 892,3	4 683,2	4 404,9	7 946,0	708,0	1 146,9	574,3
	S	51 834,0	12 418,2	9 754,1	8 466,6	5 073,3	4 830,4	8 290,2	870,6	1 357,7	773,0
	O	51 580,7	13 265,8	9 714,3	6 992,3	5 473,3	4 878,4	8 243,0	844,8	1 397,4	771,5
	N	52 015,0	13 164,8	9 681,1	7 051,7	5 181,0	4 758,6	9 012,1	886,5	1 513,0	766,2
	D	51 943,5	12 594,7	10 124,3	7 875,5	5 479,2	4 684,0	8 108,4	650,1	1 438,2	989,0
1982	J	48 906,0	12 391,9	9 130,4	7 079,2	4 605,7	4 440,5	8 302,8	808,8	1 297,4	849,2
	F	50 747,5	12 617,3	9 656,3	8 042,6	4 788,3	4 456,4	7 901,8	818,4	1 451,6	1 014,8
	M	57 900,6	14 675,5	10 732,9	7 659,9	5 757,3	5 650,1	9 794,7	959,6	1 616,2	1 054,4
	A	54 499,2	13 823,3	10 318,5	7 713,6	5 458,8	5 037,9	8 990,5	896,8	1 461,9	797,9
	M	50 753,3	12 822,3	9 191,0	7 481,5	5 017,1	4 504,1	8 774,5	836,1	1 263,9	862,8
	J		13 238,3	10 929,1	7 393,8	5 722,0	4 973,3	9 803,7	811,7	1 548,7	507,7
	J		13 036,9	9 527,9	7 191,4		4 163,7	8 767,9	800,4	1 165,8	723,8
	A		11 864,8	7 678,6	6 051,8		3 990,0	7 916,2	752,5	1 392,7	620,2
		<b>export</b>									
1980	II	120 386,9	34 802,6	20 790,9	14 169,8	13 216,5	12 087,3	19 991,3	1 486,5	2 980,4	861,7
	III	111 325,9	32 808,1	18 060,4	12 962,7	12 242,0	10 193,3	19 743,1	1 594,1	2 885,0	837,1
	IV	126 630,2	35 619,9	21 187,3	15 832,6	13 755,0	11 842,0	22 253,2	1 609,9	3 264,1	1 266,1
1981	I	124 065,2	35 505,2	21 447,5	13 036,1	14 447,5	11 401,7	22 745,0	1 467,0	3 412,3	602,9
	II	136 339,3	38 299,8	23 465,6	17 118,5	15 045,2	12 425,4	23 466,2	1 753,2	3 659,9	1 106,3
	III	135 686,4	39 368,5	21 931,9	18 017,5	14 845,6	12 061,5	23 095,7	1 822,9	3 530,4	1 012,5
	IV	154 120,2	44 707,8	24 277,5	19 998,1	17 220,7	13 992,8	26 897,3	1 962,8	3 924,7	1 138,4
1982	I	148 331,6	44 261,4	24 056,1	18 464,5	17 424,2	12 870,9	24 358,1	1 811,8	3 943,6	1 141,2
	II		45 405,1	24 473,5	19 407,8		13 434,4	25 313,4	2 204,8	4 027,0	948,6
1981	A	45 814,8	13 232,9	7 965,7	5 726,6	4 932,6	4 155,8	7 806,3	501,4	1 169,2	324,3
	M	42 848,8	12 311,2	7 450,4	4 907,4	4 786,2	3 876,1	7 432,1	617,0	1 134,2	334,3
	J	47 520,2	12 784,3	8 037,1	6 402,0	5 348,3	4 352,8	8 227,8	634,8	1 286,7	446,3
	J	48 177,2	14 377,1	8 065,6	6 276,5	5 005,0	3 996,5	8 397,0	631,5	1 059,5	368,6
	A	39 019,2	11 178,0	6 140,3	5 061,3	4 533,6	3 150,4	6 975,5	546,7	1 141,0	292,4
	S	48 591,6	13 817,3	7 728,2	6 790,5	5 401,4	4 843,6	7 723,2	648,1	1 287,5	351,7
	O	51 990,3	15 453,3	8 089,3	6 639,0	5 813,7	4 869,0	8 717,5	708,3	1 304,5	395,7
	N	50 174,9	14 779,6	8 004,4	6 187,1	5 950,1	4 357,1	8 548,4	670,3	1 364,1	313,8
	D	50 904,8	14 696,3	8 150,7	7 208,2	5 561,9	4 639,8	8 454,0	583,0	1 172,9	438,2
1982	J	43 967,5	12 847,9	7 059,6	5 850,3	5 456,1	3 700,9	7 072,5	506,0	1 099,1	375,2
	F	47 824,0	14 100,1	8 051,7	5 796,6	5 497,6	4 169,4	7 953,9	612,1	1 291,3	351,4
	M	56 403,8	17 329,9	8 944,5	6 843,1	6 477,7	4 843,9	9 335,3	693,3	1 521,6	414,6
	A	51 421,4	15 260,8	8 228,3	6 727,9	5 822,1	4 480,6	8 646,9	672,8	1 272,3	309,5
	M	48 591,5	14 917,1	8 004,1	6 070,3	5 299,2	4 131,0	7 904,5	715,9	1 199,2	350,0
	J		15 246,9	8 251,9	6 634,3	5 765,0	4 738,9	8 749,9	816,7	1 444,4	292,3
	J		14 617,1	7 811,7	6 663,0		4 245,1	8 682,4	737,6	1 012,5	556,2
	A		13 011,9	5 841,4	5 302,5		3 177,7	7 689,4	578,1	1 182,9	333,0

ÉVOLUTION DU COMMERCE DE LA CE  
total, intra- et extra-CE (EUR 10)

Valeurs en Mio ECU

Period Période	EUR 10	Deutsch- land	France	Italia	Nederland	Belg.Lux	United Kingdom	Ireland	Danmark	Ελλάδα	
<b>GRAND TOTAL</b>						<b>MONDE</b>					
<b>Trade balance <sup>1)</sup> — Balance commerciale <sup>1)</sup></b>											
1980	II	11 950,7	663,2	- 3 783,5	- 3 392,8	- 812,5	- 897,2	- 1 883,7	- 432,3	- 491,8	- 920,2
	III	12 408,2	631,9	- 4 186,4	- 4 874,4	- 677,5	- 1 329,6	- 299,9	- 310,8	- 331,4	- 1 030,1
	IV	- 9 828,5	1 126,5	- 4 310,3	- 4 177,9	- 407,0	- 1 323,8	1 177,5	- 468,3	- 244,1	- 1 201,2
1981	I	10 463,3	- 75,8	- 4 593,3	- 3 961,3	478,6	- 2 137,8	1 168,0	- 744,0	- 313,2	- 284,4
	II	- 9 020,7	2 564,3	- 3 296,0	- 4 767,7	- 69,4	- 1 331,6	45,4	- 646,2	- 325,2	- 1 194,3
	III	- 9 907,0	2 810,4	- 4 108,1	- 3 200,4	430,8	- 1 773,3	- 2 044,5	- 667,6	- 258,7	- 1 095,7
	IV	- 1 641,4	5 727,6	- 5 300,8	- 2 008,2	1 447,5	- 488,8	1 464,1	- 424,6	- 475,9	- 1 582,3
1982	I	- 9 277,4	4 579,2	- 5 463,6	- 4 315,8	2 317,0	- 1 786,4	- 1 643,8	- 774,5	- 412,0	- 1 777,7
	II		5 528,7	- 5 976,8	- 3 151,6		- 1 238,4	- 2 264,3	- 342,5	- 303,4	- 1 202,3
1981	A	- 2 251,1	1 301,4	- 977,9	- 1 699,8	- 57,7	- 532,6	706,7	- 244,8	- 162,4	- 584,0
	M	- 4 141,0	619,1	- 1 119,2	- 2 254,0	- 74,9	- 336,4	- 201,1	- 209,5	- 162,6	- 402,4
	J	- 2 522,9	661,0	- 1 202,1	- 615,0	- 224,9	- 297,8	- 455,7	- 187,7	4,4	- 205,2
	J	- 2 289,4	1 453,6	- 1 272,3	- 627,4	1,6	- 450,3	- 478,0	- 276,4	- 247,1	- 393,1
	A	- 4 492,0	- 21,9	- 815,5	- 831,1	- 149,6	- 1 254,5	- 970,5	- 161,3	- 5,8	- 281,8
	S	- 3 242,4	1 399,2	- 2 025,9	- 1 676,1	328,1	13,2	- 567,0	- 222,4	- 70,2	- 421,3
	O	409,6	2 187,5	- 1 625,0	- 353,3	340,4	- 9,3	474,6	- 136,5	- 92,9	- 375,8
	N	- 1 840,1	1 614,7	- 1 676,7	- 864,6	769,1	- 401,5	- 463,7	- 216,1	- 148,9	- 452,5
	D	- 1 038,6	2 101,6	- 1 973,6	- 667,4	82,7	- 44,3	345,6	- 67,1	- 265,4	- 550,9
1982	J	- 4 938,5	456,0	- 2 070,9	- 1 229,0	850,4	- 739,5	- 1 230,3	- 302,7	- 198,4	- 474,0
	F	- 2 923,5	1 482,9	- 1 604,6	- 2 246,0	709,3	- 287,1	52,1	- 206,3	- 160,3	- 663,4
	M	- 1 496,8	2 654,4	- 1 788,4	- 816,8	720,4	- 806,2	- 459,4	- 266,3	- 94,6	- 639,8
	A	- 3 077,8	1 437,6	- 2 090,2	- 985,7	363,4	- 557,3	- 343,6	- 224,0	- 189,6	- 488,4
	M	- 2 161,8	2 094,9	- 1 186,8	- 1 411,2	282,1	- 373,1	- 869,9	- 120,2	- 64,7	- 512,8
	J		2 008,5	- 2 677,2	- 759,5	43,1	- 234,3	- 1 053,8	5,0	- 104,3	- 215,4
	J		1 580,2	- 1 716,2	- 528,4		81,4	- 85,5	- 62,7	- 153,3	- 167,6
	A		1 147,1	- 1 837,2	- 749,3		- 812,3	- 226,8	- 174,4	- 209,8	- 287,3
<b>Exports as % of imports — Exportations en % des importations</b>											
1980	II	91,0	101,9	84,6	80,7	94,2	93,1	91,4	77,5	85,8	48,4
	III	90,0	102,0	81,2	72,7	94,8	88,5	98,5	83,7	89,7	44,8
	IV	92,8	103,3	83,1	79,1	97,1	89,9	105,6	77,5	93,0	51,3
1981	I	92,2	99,8	82,4	76,7	103,4	84,2	105,4	66,3	91,6	67,9
	II	93,8	107,2	87,7	78,2	99,5	90,3	100,2	73,1	91,8	48,1
	III	93,2	107,7	84,2	84,9	103,0	87,2	91,9	73,2	93,2	48,0
	IV	98,9	114,7	82,1	90,9	109,2	96,6	105,8	82,2	89,2	41,8
1982	I	94,1	111,5	81,5	81,1	115,3	87,8	93,7	70,1	90,5	39,1
	II		113,9	80,4	86,0		91,6	91,8	86,6	93,0	44,1
1981	A	95,3	110,9	89,1	77,1	98,8	88,6	110,0	67,2	87,8	35,7
	M	91,2	105,3	86,9	68,5	98,5	92,0	97,4	74,7	87,5	45,4
	J	95,0	105,5	87,0	91,2	96,0	93,6	94,8	77,2	100,3	68,5
	J	95,5	111,2	86,4	90,9	100,0	89,9	94,6	69,6	81,1	48,4
	A	89,7	99,8	88,3	85,9	96,8	71,5	87,8	77,2	99,5	50,9
	S	93,7	111,3	79,2	80,2	106,5	100,3	93,2	74,5	94,8	45,5
	O	100,8	116,5	83,3	94,9	106,2	99,8	105,8	83,8	93,3	51,3
	N	96,5	112,3	82,7	87,7	114,8	91,6	94,9	75,6	90,2	40,9
	D	98,0	116,7	80,5	91,5	101,5	99,1	104,3	89,7	81,5	44,3
1982	J	89,9	103,7	77,3	82,6	118,5	83,3	85,2	62,6	84,7	44,2
	F	94,2	111,8	83,4	72,1	114,8	93,6	100,7	74,8	89,0	34,6
	M	97,4	118,1	83,3	89,3	112,5	85,7	95,3	72,3	94,1	39,3
	A	94,4	110,4	79,7	87,2	106,7	88,9	96,2	75,0	87,0	38,8
	M	95,7	116,3	87,1	81,1	105,6	91,7	90,1	85,6	94,9	40,6
	J		115,2	75,5	89,7	100,8	95,3	89,3	100,6	93,3	57,6
	J		112,1	82,0	92,7		102,0	99,0	92,2	86,9	76,8
	A		109,7	76,1	87,6		79,6	97,1	76,8	84,9	53,7

<sup>1)</sup> — = Import surplus.

<sup>1)</sup> — = Excédent d'importations.

TRENDS IN EC TRADE  
total, intra and extra-EC (EUR 10)

Value in Mio ECU

Period Période	EUR 10	Deutsch- land	France	Italia	Nederland	Belg.Lux	United Kingdom	Ireland	Danmark	Ελλάδα	
<b>INTRA-EC TRADE (EUR 10)</b>											
<b>ÉCHANGES INTRA-CE (EUR 10)</b>											
<b>import</b>											
1980	II	64 406,6	16 672,7	12 022,3	7 608,6	7 586,3	7 958,9	8 616,2	1 442,2	1 729,3	770,2
	III	58 615,0	15 100,8	10 614,1	7 769,6	7 050,1	6 919,4	7 498,8	1 380,1	1 528,9	753,2
	IV	64 967,3	16 292,8	12 430,6	8 630,0	7 386,6	7 879,0	8 086,6	1 605,8	1 740,1	915,8
1981	I	64 772,0	17 150,3	12 544,0	7 534,7	7 152,1	8 219,2	8 132,8	1 634,3	1 832,6	571,8
	II	68 302,8	17 068,2	12 707,8	8 561,3	7 725,8	8 180,5	9 317,1	1 763,7	1 843,8	1 134,6
	III	67 601,2	17 337,1	12 192,9	8 158,4	7 659,4	7 774,6	9 740,0	1 867,4	1 815,5	1 055,9
	IV	76 266,4	19 289,5	14 837,6	9 174,6	8 529,8	8 794,8	10 451,2	1 821,1	2 118,9	1 248,8
1982	I	75 868,6	19 466,9	14 905,0	9 404,5	7 915,6	8 678,3	10 383,4	1 934,6	2 017,1	1 163,1
	II		19 703,5	15 637,2	9 846,8		8 678,8	11 226,4	1 878,8	2 117,6	1 059,8
1981	A	22 394,4	5 684,7	4 191,4	2 835,0	2 604,3	2 807,0	2 760,4	542,9	583,6	385,1
	M	22 337,7	5 573,1	4 049,9	2 957,8	2 488,2	2 532,7	3 128,2	598,2	647,0	362,6
	J	23 441,0	5 814,9	4 462,7	2 696,4	2 685,3	2 736,2	3 427,6	619,8	612,8	385,4
	J	23 879,0	6 183,1	4 404,7	2 939,9	2 690,2	2 429,6	3 616,8	682,5	577,0	355,2
	A	19 348,1	5 102,8	3 097,5	2 122,0	2 409,9	2 366,7	2 872,2	526,6	559,3	291,2
	S	24 479,3	6 042,7	4 695,3	3 125,9	2 685,2	2 940,3	3 239,3	656,5	684,1	409,9
	O	25 512,2	6 517,8	4 951,5	2 940,6	2 924,0	3 089,7	3 323,8	644,2	708,8	411,9
	N	25 386,8	6 432,7	4 854,8	3 024,4	2 732,4	2 791,6	3 813,0	684,0	677,7	376,2
	D	25 206,9	6 293,2	4 990,1	3 161,1	3 025,8	2 807,7	3 262,1	490,0	717,3	459,7
	J	22 240,2	5 855,1	4 360,2	2 859,3	2 202,0	2 461,0	3 006,4	587,8	558,2	350,3
	F	24 681,7	6 193,6	4 993,1	3 130,1	2 631,1	2 779,7	3 290,2	623,4	655,5	385,0
1982	M	28 896,1	7 422,6	5 551,5	3 417,7	3 085,8	3 389,9	4 088,8	723,9	788,0	427,8
	A	26 888,3	6 902,8	5 292,7	3 302,1	3 033,0	3 017,0	3 613,2	654,2	704,6	368,7
	M	25 374,9	6 406,3	4 920,5	3 335,4	2 753,1	2 650,2	3 609,8	624,5	666,0	409,0
	J		6 398,6	5 422,7	3 208,1	3 051,9	2 891,5	3 999,2	600,7	735,3	285,2
	J		6 550,1	4 786,1	3 104,4		2 456,6	3 636,4	593,6	601,5	344,0
	A		5 656,1	3 519,7	2 001,9		2 327,1	2 997,0	576,6	721,0	383,2
	<b>export</b>										
	1980	II	66 016,8	17 517,0	11 123,6	7 078,6	9 685,0	8 817,3	8 725,8	1 118,4	1 516,5
III		58 170,5	15 724,4	9 122,5	6 327,0	8 573,0	7 200,7	8 229,9	1 177,8	1 434,3	380,8
IV		65 750,4	16 853,6	10 447,3	7 284,6	9 870,4	8 380,9	9 552,0	1 177,7	1 599,7	584,4
1981	I	65 445,0	17 310,1	10 867,5	6 102,4	10 536,9	8 111,2		1 069,6	1 659,8	285,0
	II	68 852,9	18 263,2	11 206,5	7 139,6	10 641,6	8 641,5		1 229,3	1 679,0	453,1
	III	67 010,7	18 120,7	10 294,8	7 517,5	10 215,3	8 240,1		1 243,6	1 643,1	441,4
	IV	77 743,9	20 308,2	11 533,0	8 657,6	12 464,0	9 902,7	11 227,7	1 352,8	1 806,4	491,6
1982	I	77 993,1	21 575,0	12 097,2	8 381,4	12 852,3	9 196,5	10 238,3	1 283,2	1 848,1	521,1
	II		22 066,5	11 941,0	8 920,3		9 693,5	10 625,5	1 562,3	1 956,3	447,5
1981	A	23 334,2	6 423,8	3 879,4	2 402,6	3 569,5	2 886,1	3 165,8	359,8	520,4	126,8
	M	21 747,1	5 781,8	3 589,7	2 111,1	3 395,4	2 653,1	3 116,3	447,0	516,3	136,5
	J	23 728,9	6 068,9	3 734,3	2 604,6	3 697,6	3 077,6	3 317,0	426,3	613,2	189,4
	J	23 347,8	6 502,8	3 802,4	2 588,2	3 361,1	2 682,6	3 297,2	440,6	507,5	165,5
	A	18 666,6	4 971,6	2 594,3	2 141,9	3 110,2	2 124,8	2 742,0	362,1	497,8	121,8
	S	25 099,0	6 641,9	3 900,9	2 858,9	3 825,4	3 400,9	3 255,0	441,8	619,9	154,2
	O	26 441,0	7 160,1	3 893,7	2 905,0	4 159,2	3 482,3	3 519,7	509,9	644,8	166,3
	N	25 706,6	6 767,1	3 885,1	2 825,7	4 323,9	3 116,7	3 590,3	457,7	591,9	148,2
	D	25 168,8	6 462,0	3 743,3	2 961,2	4 063,8	3 212,9	3 630,6	385,4	532,6	176,8
	1982	J	22 914,5	6 160,5	3 504,1	2 686,4	4 012,6	2 618,0	2 858,2	358,8	565,9
F		25 475,2	6 972,8	4 129,2	2 563,2	4 115,8	2 992,6	3 489,1	440,0	608,0	164,5
M		29 503,4	8 449,9	4 463,7	3 148,6	4 728,7	3 467,7	3 894,3	484,1	659,8	206,7
A		26 845,8	7 410,3	4 121,7	3 024,2	4 251,3	3 235,3	3 559,6	477,5	620,0	146,0
M		25 423,7	7 125,5	3 850,8	2 952,3	3 882,2	2 954,4	3 394,0	502,5	599,0	163,0
J			7 540,3	3 977,4	2 961,2	4 176,8	3 429,8	3 667,2	585,2	701,3	139,8
J			6 933,6	3 768,4	3 175,0		2 912,0	3 610,8	519,8	521,3	215,1
A			5 959,3	2 638,6	2 287,6		2 219,0	2 934,9	385,6	574,3	162,6

ÉVOLUTION DU COMMERCE DE LA CE  
total, intra- et extra-CE (EUR 10)

Valeurs en Mio ECU

Period Période	EUR 10	Deutsch- land	France	Italia	Nederland	Belg.Lux	United Kingdom	Ireland	Danmark	Ελλάδα	
<b>EXTRA-EC TRADE (EUR 10)</b>		<b>COMMERCE EXTRA-CE (EUR 10)</b>									
		<b>import</b>									
1980	II	67 798,4	17 445,5	12 507,2	9 946,9	6 442,4	5 017,8	13 218,6	466,4	1 742,9	1 010,8
	III	65 000,9	17 047,0	11 609,0	10 062,5	5 869,4	4 596,7	12 503,2	513,9	1 687,5	1 111,8
	IV	71 357,4	18 171,7	13 044,3	11 374,7	6 774,9	5 266,9	12 944,3	462,6	1 768,1	1 549,9
1981	I	69 655,8	18 416,8	13 480,3	9 460,8	6 816,8	5 312,0	13 396,7	564,1	1 893,0	315,4
	II	76 936,0	18 638,8	14 041,9	13 315,5	7 388,7	5 568,9	14 052,8	623,0	2 140,4	1 165,9
	III	77 865,2	19 185,2	13 832,7	13 052,4	6 755,1	6 051,5	15 354,8	607,8	1 973,6	1 052,2
	IV	79 342,1	19 656,9	14 708,6	12 824,8	7 242,4	5 679,4	14 922,3	554,1	2 281,7	1 471,8
1982	I	81 626,2	20 196,0	14 593,8	13 374,5	7 190,8	5 968,9	15 574,0	634,2	2 338,4	1 755,6
	II		20 142,3	14 761,9	12 711,5		5 984,9	16 301,7	650,9	2 212,8	1 090,9
1981	A	25 634,6	6 238,0	4 747,9	4 590,0	2 385,9	1 879,5	4 322,9	199,2	748,0	523,2
	M	24 615,9	6 111,6	4 515,9	4 201,7	2 372,9	1 678,9	4 487,6	223,5	649,8	374,1
	J	26 556,9	6 296,0	4 772,8	4 314,7	2 887,9	1 912,9	5 238,6	198,6	669,5	266,0
	J	26 549,2	6 733,7	4 927,5	3 961,9	2 312,9	2 016,1	5 239,7	221,6	729,5	406,4
	A	24 121,0	6 081,6	3 854,1	3 769,7	2 273,2	2 034,1	5 061,0	176,5	587,6	283,1
	S	27 310,2	6 361,8	5 054,3	5 336,3	2 388,1	1 889,1	5 036,5	207,4	673,6	363,1
	O	26 017,5	6 735,7	4 751,2	4 048,7	2 549,3	1 786,2	4 900,9	197,3	688,6	359,5
	N	26 584,2	6 722,9	4 819,7	4 025,9	2 448,7	1 964,7	5 176,9	200,1	835,3	389,9
	D	26 680,9	6 288,8	5 120,5	4 711,9	2 452,5	1 874,9	4 827,5	154,7	720,9	529,3
1982	J	26 634,0	6 531,5	4 765,2	4 219,5	2 403,7	1 977,9	5 283,4	214,7	739,2	498,8
	F	26 024,2	6 414,3	4 655,9	4 911,9	2 156,6	1 674,4	4 596,6	188,6	796,1	629,8
	M	28 964,0	7 248,4	5 173,0	4 241,9	2 671,4	2 254,3	5 689,4	230,8	828,2	626,6
	A	27 563,3	6 909,8	5 013,4	4 411,0	2 425,7	2 018,8	5 360,2	237,9	757,3	429,1
	M	25 333,1	6 402,6	4 262,9	4 145,9	2 264,0	1 852,2	5 148,9	204,9	597,9	453,8
	J		6 833,0	5 475,7	4 185,3	2 670,0	2 080,2	5 787,7	204,9	813,4	222,5
	J		6 472,5	4 730,5	4 086,5		1 706,1	5 113,3	200,8	564,2	379,6
	A		6 192,0	4 151,5	4 049,5		1 662,2	4 903,0	174,0	671,7	237,0
		<b>export</b>									
1980	II	53 603,3	17 141,4	9 667,2	6 929,9	3 240,4	3 178,2	11 206,2	351,9	1 463,6	424,4
	III	52 313,6	16 921,9	8 912,2	6 461,9	3 363,3	2 896,5	11 456,9	398,1	1 450,4	452,4
	IV	59 856,1	18 616,9	10 560,2	8 284,7	3 621,9	3 375,9	12 639,4	412,7	1 664,0	680,5
1981	I	57 850,1	18 049,2	10 580,0	6 784,7	3 609,0	3 193,4	13 187,0	377,1	1 752,1	317,7
	II	66 491,3	19 844,2	12 259,0	9 745,3	4 038,8	3 659,1	13 811,2	501,5	1 979,6	652,7
	III	67 622,5	21 025,3	11 637,0	10 296,6	4 243,0	3 662,6	13 746,6	554,0	1 887,0	570,3
	IV	75 353,2	24 216,5	12 741,6	11 081,5	4 407,1	3 948,8	15 605,8	588,8	2 117,9	645,3
1982	I	69 355,0	22 513,6	11 955,7	9 807,4	4 261,6	3 534,1	14 064,7	503,8	2 095,0	619,0
	II		23 173,7	12 524,5	10 245,7		3 610,0	14 621,9	614,2	2 070,2	499,7
1981	A	22 160,5	6 750,7	4 086,3	3 244,3	1 250,0	1 225,9	4 622,0	135,3	648,6	197,4
	M	20 801,9	6 465,7	3 860,7	2 739,2	1 275,4	1 186,4	4 296,9	162,1	617,7	197,6
	J	23 417,2	6 644,9	4 302,8	3 701,9	1 514,3	1 230,9	4 892,3	200,0	673,5	256,7
	J	24 502,6	7 813,2	4 263,3	3 643,5	1 514,4	1 249,9	5 081,7	182,0	551,9	202,9
	A	20 013,2	6 115,9	3 545,9	2 853,1	1 294,7	996,8	4 215,4	177,9	643,1	170,5
	S	23 122,9	7 104,1	3 827,2	3 839,2	1 465,0	1 376,6	4 449,6	196,5	667,5	197,1
	O	25 156,0	8 225,3	4 195,6	3 623,9	1 528,6	1 327,4	5 175,3	191,6	659,5	228,9
	N	24 157,5	7 948,4	4 119,3	3 297,1	1 505,7	1 207,2	4 938,0	204,8	772,1	165,1
	D	25 423,9	8 183,3	4 404,5	4 164,5	1 395,1	1 379,4	4 805,0	191,1	640,1	260,8
1982	J	20 719,9	6 629,0	3 554,5	3 044,4	1 355,2	1 039,4	4 199,1	140,4	533,0	224,9
	F	22 040,0	7 074,6	3 921,2	3 165,7	1 266,0	1 133,1	4 446,1	163,5	683,1	186,6
	M	26 559,6	8 818,4	4 479,8	3 605,8	1 642,9	1 323,9	5 419,8	199,8	861,6	207,6
	A	24 257,7	7 796,8	4 103,2	3 624,2	1 466,8	1 197,7	5 067,3	186,3	652,1	163,2
	M	22 826,5	7 733,0	4 151,4	3 020,3	1 303,8	1 134,3	4 492,3	204,9	600,0	186,6
	J		7 654,2	4 271,8	3 608,4	1 588,3	1 268,3	5 054,7	220,8	743,0	152,0
	J		7 617,9	4 040,3	3 430,1		1 284,4	5 052,6	210,4	491,0	340,8
	A		6 987,8	3 200,2	2 941,2		906,1	4 729,1	187,4	608,5	170,1

TRENDS IN EC TRADE  
total, intra and extra-EC (EUR 10)

Value in Mio ECU

Period Période	EUR 10	Deutsch- land	France	Italia	Nederland	Belg.Lux	United Kingdom	Ireland	Danmark	Ελλάδα	
<b>INTRA-EC TRADE (EUR 10)</b>		<b>ÉCHANGES INTRA-CE (EUR 10)</b>									
		<b>Trade balance <sup>1)</sup> — Balance commerciale <sup>1)</sup></b>									
1980	II	1 610,2	844,2	- 898,6	- 529,9	2 098,6	858,4	109,5	- 323,8	- 212,7	- 335,5
	III	- 444,5	623,6	- 1 491,6	- 1 442,7	1 522,9	281,3	731,1	- 202,3	- 94,7	- 372,3
	IV	783,2	560,8	- 1 983,3	- 1 345,4	2 483,8	501,8	1 465,4	- 428,1	- 140,4	- 331,5
1981	I	673,1	159,8	- 1 676,6	- 1 432,3	3 384,8	- 108,0		- 564,7	- 172,8	- 286,7
	II	550,2	1 195,0	- 1 501,2	- 1 421,7	2 915,8	461,0		- 534,4	- 164,8	- 681,5
	III	- 590,6	783,5	- 1 898,2	- 640,9	2 556,0	465,5		- 623,9	- 172,4	- 614,5
	IV	1 477,5	1 018,7	- 3 304,6	- 517,0	3 934,2	1 107,9	776,4	- 468,4	- 312,5	- 757,2
1982	I	2 124,6	2 108,1	- 2 807,9	- 1 023,1	4 936,7	518,2	- 145,0	- 651,5	- 169,1	- 641,9
	II		2 363,0	- 3 696,2	- 926,5		1 014,7	- 600,8	- 316,5	- 161,3	- 612,3
1981	A	939,7	739,1	- 312,0	- 432,4	965,2	79,0	405,4	- 183,1	- 63,2	- 258,3
	M	- 590,6	208,7	- 460,3	- 846,7	907,2	120,4	- 12,0	- 151,2	- 130,7	- 226,1
	J	287,9	254,0	- 728,3	- 91,8	1 012,3	341,5	- 110,6	- 193,5	0,3	- 196,0
	J	- 531,3	319,8	- 602,3	- 351,7	670,9	252,9	- 319,6	- 242,0	- 69,5	- 189,7
	A	- 681,5	- 131,2	- 503,2	19,9	700,3	- 241,9	- 130,2	- 164,5	- 61,4	- 169,4
	S	619,7	599,2	- 794,4	- 267,0	1 140,2	460,5	15,7	- 214,7	- 64,2	- 255,7
	O	928,8	642,2	- 1 057,8	- 35,6	1 235,2	392,7	195,9	- 134,3	- 64,0	- 245,6
	N	319,8	334,4	- 969,7	- 198,7	1 591,5	325,1	- 222,7	- 226,3	- 85,8	- 228,0
	D	- 38,2	168,8	- 1 246,8	- 199,8	1 038,0	405,2	368,5	- 104,6	- 184,7	- 282,9
1982	J	674,3	305,4	- 856,0	- 172,9	1 810,7	157,0	- 148,2	- 229,0	7,7	- 200,3
	F	793,6	779,2	- 863,9	- 566,8	1 484,6	212,9	198,9	- 183,5	- 47,4	- 220,4
	M	607,4	1 027,3	- 1 087,9	- 269,1	1 642,9	77,7	- 194,5	- 239,8	- 128,2	- 221,0
	A	- 42,5	507,6	- 1 171,0	- 277,9	1 218,2	218,3	- 53,6	- 176,7	- 84,7	- 222,7
	M	48,8	719,1	- 1 069,7	- 383,1	1 129,2	304,2	- 215,8	- 122,0	- 67,0	- 246,1
	J		1 141,7	- 1 445,3	- 246,9	1 124,8	538,2	- 331,9	- 15,5	- 34,0	- 145,4
	J		383,6	- 1 017,7	70,6		455,4	- 25,6	- 73,8	- 80,2	- 128,9
	A		303,1	- 881,1	285,8		- 108,1	- 62,0	- 191,0	- 146,7	- 220,5
<b>EXTRA-EC TRADE (EUR 10)</b>		<b>COMMERCE EXTRA-CE (EUR 10)</b>									
		<b>Trade balance <sup>1)</sup> — Balance commerciale <sup>1)</sup></b>									
1980	II	14 195,1	- 304,1	- 2 840,0	- 3 017,0	- 3 202,1	- 1 839,6	- 2 012,3	- 114,4	- 279,3	- 586,4
	III	12 687,3	- 125,2	- 2 696,8	- 3 600,6	- 2 506,1	- 1 700,2	- 1 046,3	- 115,8	- 237,1	- 659,3
	IV	11 501,2	445,2	- 2 484,0	- 3 090,1	- 3 153,0	- 1 891,1	- 304,9	- 49,8	- 104,1	- 869,5
1981	I	- 11 805,8	- 367,6	- 2 900,4	- 2 676,1	- 3 207,8	- 2 118,6	- 209,8	- 187,0	- 140,9	2,3
	II	- 10 444,6	1 205,4	- 1 782,9	- 3 570,2	- 3 350,0	- 1 909,8	- 241,6	- 121,6	- 160,9	- 513,2
	III	- 10 242,8	1 840,1	- 2 195,7	- 2 755,8	- 2 512,1	- 2 388,9	- 1 608,1	- 53,8	- 86,6	- 481,9
	IV	- 3 988,9	4 559,5	- 1 967,0	- 1 743,2	- 2 835,3	- 1 730,6	683,5	34,7	- 163,8	- 826,5
1982	I	- 12 271,3	2 317,6	- 2 638,1	- 3 567,1	- 2 929,2	- 2 434,8	- 1 509,3	- 130,3	- 243,4	- 1 136,6
	II		3 031,5	- 2 237,4	- 2 465,8		- 2 374,9	- 1 679,8	- 36,7	- 142,5	- 591,1
1981	A	- 3 474,1	512,7	- 661,6	- 1 345,7	- 1 135,9	- 653,5	299,1	- 63,9	- 99,4	- 325,8
	M	- 3 814,0	354,1	- 655,2	- 1 462,5	- 1 097,5	- 492,4	- 190,6	- 61,4	- 32,0	- 176,5
	J	- 3 139,7	348,9	- 470,0	- 612,8	- 1 373,6	- 682,0	- 346,3	1,3	4,0	- 9,3
	J	- 2 046,6	1 079,5	- 664,3	- 318,4	- 798,5	- 766,2	- 158,0	- 39,5	- 177,7	- 203,5
	A	- 4 107,8	34,2	- 308,2	- 916,6	- 978,6	- 1 037,3	- 845,6	1,4	55,5	- 112,6
	S	- 4 187,3	742,4	- 1 227,1	- 1 497,1	- 923,1	- 512,5	- 587,0	- 11,0	- 6,1	- 166,0
	O	- 861,5	1 489,5	- 555,7	- 424,9	- 1 020,6	- 458,8	274,4	- 5,8	- 29,1	- 130,7
	N	- 2 426,7	1 225,4	- 700,4	- 728,9	- 943,0	- 757,5	- 238,9	4,7	- 63,2	- 224,9
	D	- 1 257,1	1 894,4	- 715,9	- 547,4	- 1 057,3	- 495,5	- 22,5	36,4	- 80,8	- 268,5
1982	J	- 5 914,1	97,5	- 1 210,7	- 1 175,1	- 1 048,5	- 938,5	- 1 084,3	- 74,3	- 206,2	- 274,0
	F	- 3 984,3	660,3	- 734,6	- 1 746,2	- 890,6	- 541,3	- 150,5	- 25,1	- 113,0	- 443,2
	M	- 2 404,4	1 570,1	- 693,2	- 636,1	- 1 028,5	- 930,4	- 269,5	- 31,1	33,4	- 419,1
	A	- 3 305,6	886,9	- 910,2	- 786,8	- 958,9	- 821,1	- 292,9	- 51,6	- 105,2	- 265,9
	M	- 2 506,6	1 330,4	- 111,5	- 1 125,6	- 960,3	- 717,9	- 656,6	- 0,1	2,1	- 267,2
	J		821,2	- 1 203,8	- 577,0	- 1 081,7	- 811,9	- 733,0	15,9	- 70,4	- 70,5
	J		1 145,3	- 690,3	- 656,3		- 421,7	- 60,7	9,5	- 73,2	- 38,9
	A		795,8	- 951,3	- 1 108,3		- 756,2	- 173,9	13,4	- 63,2	- 66,9

<sup>1)</sup> — = Import surplus.

<sup>1)</sup> — = Excédent d'importations.

ÉVOLUTION DU COMMERCE DE LA CE  
intra-CE (EUR 10) par pays membres

Valeurs en Mio ECU

Trading partners Pays partenaires	Period Période	Importing countries - Pays importateur											
		EUR 10	Deutsch- land	France	Italia	Nederland	Belg.-Lux	United Kingdom	Ireland	Danmark	Ελλάδα		
<b>INTRA-EC TRADE (EUR 10) <sup>1)</sup></b>		<b>ÉCHANGES INTRA-CE (EUR 10) <sup>1)</sup></b>											
Deutschland	1980	II	16 136,5		4 211,3	2 790,6	3 088,7	2 571,4	2 416,2	126,8	657,8	273,7	
		III	15 139,4		3 831,6	3 010,5	2 935,2	2 293,0	2 101,9	99,1	620,4	247,8	
		IV	16 410,9		4 244,2	3 285,8	3 064,2	2 463,8	2 248,2	147,0	631,6	326,1	
	1981	I	15 806,4		4 295,8	2 901,9	2 952,4	2 470,3	2 153,7	146,5	669,5	216,1	
		II	17 110,3		4 409,1	3 180,3	3 098,3	2 642,4	2 432,6	169,5	732,3	445,9	
		III	17 226,3		4 334,2	3 137,5	3 192,2	2 493,0	2 733,0	153,7	750,6	432,1	
		IV	19 772,2		5 263,8	3 600,0	3 438,6	2 844,4	3 100,5	181,6	866,5	476,8	
	1982	I	19 442,5		5 271,6	3 532,3	3 309,2	2 897,3	2 979,5	189,8	831,9	431,0	
		II			5 467,0	3 746,4		3 043,5	3 343,7	188,7	902,6	401,9	
	1981	A	5 860,2		1 486,8	1 129,9	1 068,3	904,9	810,6	57,3	245,5	157,1	
		M	5 580,7		1 429,6	1 100,3	993,5	832,3	782,0	54,4	245,0	143,5	
		J	5 642,5		1 491,2	941,3	1 034,8	883,5	839,2	57,6	250,1	144,7	
		J	6 063,7		1 567,4	1 145,4	1 117,9	783,2	1 011,0	59,3	237,5	142,0	
		A	4 753,0		1 100,4	775,5	936,5	750,9	790,8	40,4	235,6	122,8	
		S	6 407,8		1 668,2	1 237,6	1 146,4	938,2	921,9	53,2	274,9	167,4	
		O	6 626,3		1 785,8	1 155,6	1 213,3	1 018,5	926,1	63,2	294,7	169,2	
		N	6 657,4		1 725,3	1 214,5	1 145,0	923,0	1 151,5	69,3	287,2	141,7	
		D	6 418,6		1 737,0	1 207,6	1 099,4	882,9	998,1	47,7	280,2	165,7	
		1982	J	5 548,7		1 569,7	1 071,2	896,6	801,7	806,1	54,7	220,5	128,2
			F	6 449,3		1 732,7	1 201,2	1 097,3	972,9	969,6	63,5	272,6	139,4
			M	7 435,9		1 969,1	1 261,1	1 316,7	1 111,3	1 204,9	71,4	338,0	163,4
	A		6 947,6		1 870,8	1 221,6	1 226,3	1 058,7	1 065,6	67,5	310,1	127,0	
	M		6 756,3		1 769,8	1 289,7	1 114,3	970,6	1 105,6	60,8	287,0	158,5	
	J				1 828,6	1 233,5		995,5	1 170,8	60,4	299,2	117,0	
	1982	J			1 761,3	1 245,6		934,2	1 140,4	56,1	262,3	124,6	
		A			1 334,0	759,2		840,9	922,6	50,2	287,4	149,7	
	France	1980	II	11 107,6	3 787,5		2 429,3	943,5	1 968,9	1 620,9	101,1	145,8	110,7
III			9 743,3	3 212,1		2 388,2	796,5	1 627,1	1 415,0	90,7	114,3	99,3	
IV			11 181,9	3 728,1		2 759,3	950,6	1 838,3	1 489,5	99,7	158,5	157,7	
1981		I	11 115,5	4 050,6		2 309,8	895,3	1 912,2	1 621,6	114,7	138,8	72,4	
		II	12 175,7	4 018,3		2 793,2	977,5	1 932,5	2 030,2	122,5	154,6	146,8	
		III	11 138,2	3 811,1		2 455,3	936,2	1 776,3	1 757,6	129,1	136,6	135,6	
		IV	12 065,4	4 134,0		2 686,6	987,3	1 975,5	1 840,0	96,9	173,6	167,6	
1982		I	13 107,3	4 702,0		2 839,8	1 066,7	2 042,0	1 997,6	117,3	171,9	169,8	
		II		4 613,8		2 969,0		2 098,9	2 022,9	121,6	179,6	181,6	
1981		A	3 849,7	1 307,0		869,8	304,4	654,6	559,8	48,1	51,3	54,7	
		M	4 179,3	1 382,0		960,3	317,2	591,8	794,0	36,3	51,7	45,9	
		J	4 087,9	1 330,1		906,5	366,0	673,0	677,9	38,0	50,4	46,0	
		J	4 052,3	1 430,8		871,5	351,0	566,0	694,3	51,2	43,3	44,2	
		A	3 140,0	1 035,9		709,0	281,6	508,6	481,9	43,4	42,9	36,6	
		S	3 929,2	1 339,4		879,3	302,4	680,6	587,9	34,3	50,0	54,8	
		O	4 085,7	1 403,3		865,7	347,0	677,6	636,8	33,1	62,9	57,8	
		N	3 975,8	1 400,9		837,3	329,8	620,8	644,8	33,8	57,8	49,1	
		D	3 982,0	1 333,5		973,8	311,6	662,1	557,2	29,5	52,8	60,7	
		1982	J	3 907,2	1 432,5		830,2	304,7	598,2	608,1	34,7	49,4	49,3
			F	4 142,7	1 394,6		959,3	344,1	658,1	642,1	39,1	50,3	55,1
			M	5 050,7	1 877,2		1 051,8	418,4	775,1	747,6	43,5	71,7	65,4
A			4 733,8	1 734,4		1 039,1	369,0	714,8	694,3	41,7	60,1	80,4	
M			4 164,2	1 451,7		996,2	301,2	638,3	615,4	42,2	56,0	63,2	
J				1 426,5		933,6		734,4	712,9	37,4	62,4	38,6	
1982		J		1 484,6		889,8		587,1	606,3	33,7	43,6	54,2	
		A		1 149,3		605,3		481,3	481,9	30,3	49,7	51,5	

<sup>1)</sup> On basis of import.<sup>1)</sup> Sur la base des importations.

TRENDS IN EC TRADE  
intra-EC (EUR 10) by member countries

Value in Mio ECU

Trading partners Pays partenaires	Period Période	Importing countries - Pays importateur											
		EUR 10	Deutsch- land	France	Italia	Nederland	Belg.-Lux	United Kingdom	Ireland	Danmark	Ελλάδα		
<b>INTRA-EC TRADE (EUR 10) <sup>1)</sup></b>													
Italia	1980	II	7 366,8	2 825,9	2 358,1		433,8	480,3	976,3	40,4	106,2	145,9	
		III	6 827,7	2 636,6	2 129,1		427,5	449,8	875,3	32,8	90,3	186,3	
	IV	6 932,6	2 528,4	2 307,5		420,8	419,4	942,6	43,2	80,6	190,1		
	1981	I	6 893,9	2 585,3	2 307,2		430,3	456,1	882,5	38,5	74,6	119,4	
		II	7 278,0	2 647,3	2 410,1		388,0	433,1	1 025,9	56,9	92,2	224,6	
		III	7 599,7	2 876,7	2 316,9		458,7	481,3	1 117,1	56,6	88,5	204,0	
		IV	8 092,4	2 806,6	2 761,4		485,9	502,5	1 143,9	51,3	112,6	228,2	
	1982	I	8 313,5	2 997,2	2 821,9		461,8	524,4	1 116,0	58,2	120,4	213,6	
		II		3 090,0	3 023,9			513,8	1 291,6	59,3	127,9	210,7	
	1981	A	2 347,6	884,1	777,9		113,4	154,2	299,6	17,6	29,4	71,5	
		M	2 270,5	837,3	725,8		123,8	125,6	334,4	20,0	28,6	75,0	
		J	2 656,4	927,1	905,6		150,8	150,6	391,5	19,1	33,7	77,9	
		J	3 008,6	1 153,6	902,8		175,4	175,0	470,7	27,5	31,6	72,1	
		A	2 136,7	816,3	561,6		153,3	148,8	347,9	17,6	29,1	62,0	
		S	2 464,8	906,7	853,4		144,6	151,8	299,6	11,3	27,6	69,8	
		O	2 805,6	999,5	938,0		183,0	181,4	366,3	19,8	37,3	80,3	
		N	2 738,2	957,9	898,3		154,6	165,5	430,2	19,1	34,7	78,0	
		D	2 536,4	851,6	918,1		150,1	152,0	342,2	12,3	40,4	69,7	
		1982	J	2 366,8	860,3	773,8		143,9	144,0	327,0	18,8	28,2	70,9
			F	2 672,8	974,4	943,8		139,2	178,0	315,7	15,5	43,2	63,0
			M	3 270,9	1 163,5	1 104,3		178,8	200,2	473,4	23,8	47,1	79,7
			A	2 908,8	1 020,7	1 007,3		172,9	187,4	388,1	20,9	43,9	67,9
	M		2 859,4	1 015,4	938,3		149,3	151,3	461,8	19,2	38,8	85,3	
	J			1 055,6	1 076,8			172,3	440,4	19,0	42,2	57,7	
	J			1 156,8	1 018,2			174,2	447,9	16,3	35,3	60,3	
	A		877,2	586,7			164,5	378,4	24,1	43,5	89,9		
	Nederland	1980	II	10 102,5	4 130,6	1 558,5	724,9		2 033,2	1 244,4	70,1	260,0	80,7
III			8 880,7	3 770,1	1 221,4	706,5		1 789,9	1 048,5	59,3	215,2	70,0	
IV			10 350,0	4 120,6	1 559,0	766,6		2 192,3	1 278,3	69,7	277,1	86,2	
1981		I	11 044,9	4 549,4	1 783,1	758,9		2 293,3	1 282,3	76,9	250,3	50,7	
		II	11 066,9	4 431,8	1 704,0	798,2		2 284,3	1 401,1	93,8	259,6	94,2	
		III	10 809,6	4 369,1	1 543,8	852,9		2 054,7	1 485,4	100,2	295,7	107,8	
		IV	12 854,6	5 168,1	2 032,7	986,1		2 541,1	1 580,2	96,7	305,4	144,2	
1982		I	12 753,0	5 247,9	2 024,1	1 039,0		2 238,1	1 613,0	119,3	327,1	144,5	
		II		5 005,2	2 029,6	1 008,8		2 019,0	1 553,3	133,7	305,7	120,3	
1981		A	3 681,8	1 509,5	554,2	261,0		792,3	421,5	30,3	82,1	30,8	
		M	3 553,0	1 468,6	559,1	272,0		707,0	415,5	31,5	65,0	34,3	
		J	3 762,7	1 454,1	590,4	263,2		723,4	563,1	31,7	107,7	29,0	
		J	3 656,7	1 486,9	570,3	301,3		601,1	525,6	35,8	97,9	37,8	
		A	3 308,7	1 377,5	426,3	228,7		679,7	463,3	30,2	77,4	25,6	
		S	3 859,6	1 500,3	547,2	324,2		792,3	495,0	34,0	122,1	44,5	
		O	4 259,6	1 711,0	633,0	299,7		897,2	524,6	34,4	114,6	45,1	
		N	4 199,3	1 734,1	659,0	345,6		753,6	547,6	35,8	80,8	42,8	
		D	4 253,7	1 667,1	733,8	333,6		831,2	500,6	26,2	105,1	56,2	
		1982	J	4 024,0	1 651,4	634,8	340,4		683,9	512,4	38,2	115,8	47,2
F			4 072,7	1 694,0	688,1	320,1		676,2	510,7	34,2	100,2	49,3	
M			4 640,8	1 902,4	701,3	378,8		864,8	589,9	46,8	108,9	47,9	
A			4 179,9	1 742,8	696,9	341,9		710,6	510,9	42,2	89,9	44,7	
M			3 874,7	1 674,9	632,9	359,2		554,1	475,2	40,9	91,3	46,3	
J				1 585,4	700,4	308,1		673,1	567,4	50,6	122,5	30,0	
J				1 585,8	550,2	302,8		497,4	550,6	31,9	102,0	35,9	
A				1 518,0	488,9	235,1		531,3	452,3	31,2	114,8	37,2	

<sup>1)</sup> On basis of import.



ÉVOLUTION DU COMMERCE DE LA CE  
intra-CE (EUR 10) par pays membres

Valeurs en Mio ECU

Trading partners Pays partenaires	Period Période	Importing countries - Pays importateur										
		EUR 10	Deutsch- land	France	Italia	Nederland	Belg.-Lux	United Kingdom	Ireland	Danmark	Ελλάδα	
<b>ÉCHANGES INTRA-CE (EUR 10) <sup>1)</sup></b>												
Belg.-Lux.	1980	II	8 644,9	2 723,8	2 209,5	622,0	1 744,5		1 128,2	46,6	129,6	40,7
		III	7 250,4	2 259,9	1 863,4	612,2	1 488,9		832,3	38,8	115,7	39,1
		IV	8 032,8	2 361,6	2 399,9	650,3	1 588,9		840,9	39,4	113,8	37,9
	1981	I	7 791,6	2 387,9	2 252,4	570,4	1 432,1		931,4	45,5	143,2	28,7
		II	8 397,0	2 475,1	2 252,8	662,6	1 680,8		1 069,0	55,7	143,9	57,1
		III	8 210,9	2 494,0	2 086,2	590,0	1 602,5		1 183,7	47,0	144,7	62,9
		IV	9 598,1	2 750,9	2 567,0	716,0	2 003,2		1 294,8	58,4	143,1	64,6
	1982	I	8 885,1	2 649,6	2 526,2	743,5	1 475,7		1 247,1	62,6	114,3	66,2
		II		2 873,4	2 718,0	762,6			1 429,0	55,9	128,9	48,4
	1981	A	2 734,8	827,4	754,3	214,1	556,8		297,6	25,5	40,0	19,2
		M	2 693,1	789,6	705,1	240,9	523,2		346,9	17,3	52,8	17,4
		J	2 967,8	859,5	793,0	205,4	603,1		424,3	12,8	49,2	20,5
		J	2 792,9	853,0	700,8	226,5	491,1		433,4	16,4	51,9	19,9
		A	2 291,7	723,7	515,0	133,3	508,6		329,6	16,2	49,2	16,0
		S	3 137,6	917,0	871,4	231,5	610,7		415,9	14,4	49,6	27,0
		O	3 189,0	977,1	869,5	232,0	676,7		346,1	21,6	46,2	19,7
		N	3 172,4	919,4	833,2	247,0	575,7		507,0	23,0	44,5	22,5
		D	3 322,2	862,0	858,1	232,2	847,8		434,2	13,5	52,1	22,3
		J	2 515,3	764,8	736,6	225,3	371,5		342,0	19,9	34,9	20,2
		F	2 949,3	856,6	870,4	255,6	505,2		387,5	19,2	32,9	21,9
		M	3 422,7	1 029,1	919,1	262,9	599,6		518,0	23,4	46,5	24,1
		A	3 352,2	1 004,1	888,5	250,6	642,9		483,8	22,3	43,5	16,4
	M	3 089,0	899,7	816,7	248,6	607,4		439,0	17,7	41,2	18,6	
	J		972,3	1 010,0	263,7			505,5	15,8	44,2	13,7	
	J		877,7	733,8	228,5			393,6	26,2	32,7	24,9	
	A		809,5	484,5	125,6			297,2	11,6	34,0	13,7	
	United Kingdom	1980	II	7 788,3	2 250,2	1 330,4	755,2	1 123,5	771,6		1 042,2	414,0
III			7 531,7	2 240,0	1 220,3	767,8	1 159,4	648,1		1 046,3	358,3	91,5
IV			8 518,8	2 470,8	1 488,7	871,4	1 123,6	823,0		1 193,5	457,4	90,3
1981		I	8 753,0	2 595,1	1 442,7	733,5	1 211,2	963,0		1 196,3	539,8	71,5
		II	8 634,6	2 453,1	1 454,1	821,4	1 321,6	765,7		1 245,8	441,5	131,4
		III	8 875,5	2 745,3	1 498,8	794,7	1 174,4	845,9		1 358,5	380,1	77,6
		IV	9 902,5	3 236,7	1 750,0	827,0	1 361,0	805,6		1 315,5	493,7	113,0
1982		I	9 471,1	2 770,6	1 771,1	830,5	1 369,7	829,3		1 362,9	430,8	106,2
		II		2 989,8	1 883,9	970,9		856,0		1 295,7	447,0	63,6
1981		A	2 802,9	800,1	465,3	265,4	484,4	261,0		357,9	129,4	39,1
		M	2 879,1	759,7	489,6	276,4	446,3	242,6		431,5	197,0	35,9
		J	2 981,0	893,2	498,5	277,7	429,2	257,0		454,3	115,0	56,1
		J	3 028,3	897,8	510,3	293,0	443,5	265,4		483,9	107,2	27,2
		A	2 597,8	835,3	395,7	180,4	434,7	241,8		372,5	119,3	18,2
		S	3 334,6	1 013,8	593,6	322,4	384,7	332,2		501,8	153,9	32,2
		O	3 169,1	995,0	558,8	282,1	423,7	272,9		465,5	145,3	25,9
		N	3 300,4	1 018,2	591,9	261,2	452,8	289,1		494,0	164,6	28,7
		D	3 441,8	1 215,6	594,0	281,7	518,2	238,1		355,9	180,1	58,2
1982		J	2 755,5	835,7	510,8	239,6	424,7	201,2		414,6	104,2	24,7
		F	3 129,0	916,4	604,5	253,6	462,1	252,0		443,4	148,9	48,0
		M	3 568,1	1 018,6	655,8	336,2	483,1	367,5		505,9	167,6	33,4
		A	3 456,0	1 023,2	671,4	323,1	522,1	296,4		450,9	148,2	20,7
		M	3 282,8	995,5	599,8	307,1	484,1	291,8		436,8	144,0	23,7
		J		973,6	613,6	340,5		262,7		409,0	155,6	19,9
		J		1 070,2	551,1	314,2		226,4		422,3	118,0	32,5
		A		951,6	489,6	183,1		264,5		423,9	183,7	26,2

<sup>1)</sup> Sur la base des importations.

TRENDS IN TRADE  
intra-EC (EUR 10) by member countries

Value in Mio ECU

Trading partners Pays partenaires	Period Période	Importing countries - Pays importateur										
		EUR 10	Deutsch- land	France	Italia	Nederland	Belg.-Lux	United Kingdom	Ireland	Danmark	Ἑλλάδα	
<b>INTRA-EC TRADE (EUR 10) <sup>1)</sup></b>												
Ireland	1980	II	1 200,0	150,5	125,6	43,4	83,5	60,9	715,5		10,0	10,5
		III	1 197,8	151,1	136,3	50,3	71,7	42,9	728,5		8,4	8,8
		IV	1 295,0	161,9	153,7	58,3	73,4	45,6	783,3		12,5	6,3
	1981	I	1 182,9	159,7	135,0	40,2	72,4	47,5	715,5		9,0	3,6
		II	1 273,5	164,7	150,7	50,2	94,9	48,1	744,9		12,0	8,0
		III	1 362,4	170,2	152,2	52,1	108,3	52,0	808,2		12,2	7,3
		IV	1 442,6	191,7	154,6	54,4	72,3	49,3	900,1		13,8	6,5
	1982	I	1 322,6	175,0	143,2	60,3	71,7	56,0	797,7		12,1	6,6
		II		192,5	187,4	60,8		59,3	911,9		15,1	10,1
	1981	A	334,9	53,6	48,3	14,5	26,9	13,5	172,7		3,4	2,0
		M	456,0	53,4	44,0	17,9	24,5	11,3	296,6		4,7	3,6
		J	483,2	57,8	58,3	17,6	43,4	23,1	276,6		3,9	2,4
		J	467,2	63,3	61,7	17,8	47,2	18,5	251,2		5,3	2,2
		A	398,8	43,2	39,7	12,7	31,7	16,2	250,4		3,6	1,4
		S	492,3	63,7	50,8	21,6	29,4	16,1	303,7		3,4	3,8
		O	507,7	69,2	55,6	16,2	25,1	16,0	319,1		4,3	2,2
		N	492,3	57,1	51,1	21,1	21,2	13,6	322,0		4,2	2,0
		D	432,6	66,1	47,8	16,8	25,2	18,2	252,4		3,8	2,3
		1982	J	360,5	48,1	36,8	19,4	20,9	10,1	220,8		2,7
	F		440,5	58,2	50,6	18,7	21,5	16,2	268,5		4,5	2,3
	M		521,3	68,8	55,8	22,2	29,5	29,0	308,6		4,9	2,5
	A		485,2	67,6	57,6	17,5	29,8	22,0	281,7		5,5	3,4
	M		487,0	59,6	53,1	21,2	27,9	17,4	299,7		4,4	3,7
J			65,4	76,1	22,0		19,7	330,1		5,1	2,9	
J			71,7	69,3	21,2		15,2	301,3		4,4	3,5	
A			53,6	52,2	11,4		15,2	244,1		3,8	2,8	
Danmark	1980	II	1 513,8	545,7	156,4	144,0	128,8	57,0	461,8	13,2		6,9
		III	1 478,2	535,3	141,6	161,4	122,5	53,6	441,8	11,5		10,4
		IV	1 639,6	635,8	168,4	164,4	116,2	66,4	455,8	11,5		21,1
	1981	I	1 602,3	557,1	182,5	154,8	124,9	59,2	499,6	15,0		9,2
		II	1 673,6	600,0	165,8	149,4	113,9	60,5	538,9	18,5		26,5
		III	1 691,1	564,1	158,6	176,0	142,7	57,2	543,9	20,0		28,6
		IV	1 866,5	693,5	199,2	180,3	130,7	59,8	535,6	19,7		47,8
	1982	I	1 844,2	637,1	221,5	199,5	123,5	63,0	551,0	23,5		25,3
		II		659,5	221,8	214,3		68,5	603,5	21,9		23,3
	1981	A	575,9	215,1	53,1	52,6	34,6	21,5	182,4	5,9		10,8
		M	509,7	203,7	51,0	46,9	38,0	18,1	138,2	6,9		7,0
		J	587,5	181,6	61,8	49,8	41,4	20,9	217,6	5,7		8,7
		J	563,9	181,7	49,7	60,5	50,2	16,7	187,3	7,9		9,9
		A	510,0	183,4	40,8	46,7	40,2	16,6	168,7	5,2		8,5
		S	616,6	198,6	68,2	68,9	52,4	23,7	187,9	6,7		10,3
		O	630,2	247,5	69,5	50,0	43,8	19,9	181,6	6,2		11,7
		N	641,7	242,8	63,0	64,6	39,4	20,8	191,2	8,4		11,4
		D	595,7	206,5	66,2	64,6	47,6	18,8	162,6	4,9		24,6
		1982	J	536,8	186,2	61,8	61,9	31,5	16,4	164,2	6,5	
	F		594,0	197,6	73,0	72,4	43,2	20,8	172,7	8,3		6,0
	M		713,3	253,5	86,7	65,3	48,8	25,3	214,1	8,5		11,2
	A		621,2	228,6	70,2	64,7	48,4	21,6	171,9	7,6		8,3
	M		648,5	207,0	73,5	83,7	56,3	22,3	189,3	6,6		9,8
J			224,3	78,1	65,9		24,1	242,4	7,6		5,4	
J			188,2	62,3	64,0		17,2	173,5	6,2		8,1	
A			216,7	52,0	57,7		17,8	198,3	4,2		12,2	

<sup>1)</sup> On basis of import.

ÉVOLUTION DU COMMERCE DE LA CE  
intra CE (EUR 10) par pays membres

Valeurs en Mio ECU

Trading partners Pays partenaires	Period Période	Importing countries - Pays importateur									
		EUR 10	Deutsch- land	France	Italia	Nederland	Belg.-Lux	United Kingdom	Ireland	Danmark	Ελλάδα
<b>ÉCHANGES INTRA-CE (EUR 10)</b>											
Ελλάδα	1980	II	546,3	258,5	72,3	99,1	40,0	15,7	53,0	1,8	5,7
		III	565,8	295,7	70,3	72,8	48,4	15,0	55,6	1,6	6,4
		IV	605,7	285,5	109,2	73,8	48,9	30,2	47,9	1,7	8,5
	1981	I	581,4	265,3	145,4	65,4	33,5	17,4	46,3	1,0	7,3
		II	693,4	278,0	161,1	106,1	51,0	14,0	74,5	0,9	7,7
		III	687,6	306,6	101,8	99,8	44,4	14,1	111,3	2,3	7,2
		IV	672,0	308,0	105,0	124,3	50,7	16,8	56,1	1,0	10,1
	1982	I	729,3	287,4	125,3	159,7	37,3	28,2	81,5	1,1	8,8
		II		279,4	105,5	113,9		19,7	70,5	2,1	10,9
	1981	A	206,7	87,9	51,5	27,7	15,4	5,0	16,4	0,2	2,6
		M	216,3	78,8	45,7	43,0	21,7	4,0	20,5	0,3	2,3
		J	272,0	111,4	63,9	34,8	16,6	4,7	37,5	0,4	2,7
		J	245,4	116,0	41,5	24,0	13,9	3,8	43,3	0,4	2,3
		A	211,4	87,6	18,1	35,7	23,2	4,1	39,6	1,0	2,2
		S	236,8	103,2	42,1	40,3	14,7	5,5	27,5	0,9	2,7
		O	239,0	115,4	39,8	39,3	11,3	6,2	23,2	0,4	3,5
		N	209,3	102,4	31,6	33,1	13,8	5,3	18,8	0,5	3,8
		D	224,0	90,8	34,3	50,7	25,8	4,6	14,9	0,1	2,8
		1982	J	225,5	76,1	35,8	71,2	8,3	5,4	25,9	0,2
	F		231,5	101,9	30,0	49,2	18,5	5,4	23,3	0,3	2,9
	M		272,4	109,5	59,4	39,4	11,1	16,8	32,3	0,6	3,4
	A		203,6	81,3	30,1	43,7	21,5	5,6	16,9	1,0	3,4
	M		213,1	102,5	36,4	29,7	12,6	4,4	23,8	0,2	3,4
J			95,6	39,2	40,8		9,5	29,8	0,8	4,0	
J			115,2	39,9	38,2		4,9	22,8	0,9	3,2	
A			80,2	32,0	24,4		11,7	22,2	1,0	4,0	

1) Sur la base des importations

**TRENDS IN EC TRADE**  
**major areas**

Value in Mio ECU

Period Période	EUR 10	Deutsch- land	France	Italia	Nederland	Belg.Lux	United Kingdom	Ireland	Danmark	Ελλάδα		
<b>CLASS 1 COUNTRIES</b>		<b>PAYS DE LA CLASSE 1</b>										
<b>import</b>												
1980	II	33 798,5	9 075,3	5 063,3	3 746,1	2 776,2	2 617,4	8 600,2	296,1	1 157,0	466,9	
	III	31 291,7	8 676,1	4 379,7	3 735,0	2 482,5	2 464,2	7 617,6	329,7	1 154,1	452,8	
	IV	35 068,1	9 480,4	5 255,1	4 219,9	2 790,9	2 838,2	8 199,0	320,5	1 319,2	645,0	
1981	I	34 419,6	9 658,8	5 291,6	3 308,6	2 867,7	2 841,3	8 512,2	396,5	1 376,9	166,0	
	II	38 655,7	10 043,3	5 760,7	4 823,5	3 148,1	3 194,8	9 276,3	466,4	1 593,1	349,5	
	III	37 240,4	9 706,1	5 220,8	4 342,0	2 773,5	2 864,8	9 962,6	507,3	1 425,5	437,7	
	IV	39 596,7	10 856,5	5 764,8	4 703,6	3 007,1	2 892,4	9 677,2	453,5	1 765,1	476,5	
1982	I	40 986,0	10 999,3	5 992,7	4 886,2	3 108,8	3 024,9	10 219,7	508,8	1 696,2	549,6	
	II		11 138,8	6 369,7	4 963,1		3 069,8	11 389,5	529,9	1 578,0	420,7	
1981	A	12 527,6	3 388,2	1 922,8	1 477,2	984,7	1 057,3	2 880,6	140,9	562,7	113,2	
	M	12 482,0	3 233,5	1 838,7	1 589,6	1 058,1	988,0	2 982,9	167,0	512,5	111,8	
	J	13 337,3	3 427,0	1 995,9	1 524,7	1 104,2	1 119,1	3 410,1	157,0	475,3	124,0	
	J	12 858,3	3 560,0	1 803,5	1 438,7	915,4	970,0	3 352,5	189,0	507,9	121,3	
	A	11 069,2	2 891,9	1 365,8	1 102,4	860,1	947,4	3 231,0	146,6	405,9	118,1	
	S	13 290,3	3 244,5	2 053,3	1 869,7	978,0	910,6	3 362,2	169,9	503,2	198,9	
	O	13 171,0	3 833,7	1 868,5	1 557,0	970,2	918,6	3 214,3	158,4	510,9	139,3	
	N	13 391,4	3 619,0	1 891,0	1 516,6	976,7	1 016,2	3 383,8	168,7	665,1	154,2	
	D	12 992,4	3 471,3	1 999,1	1 615,8	1 057,3	922,8	3 066,1	124,0	553,5	182,5	
	1982	J	12 767,2	3 347,1	1 845,2	1 548,9	945,4	927,3	3 318,1	172,8	535,7	126,8
		F	12 775,7	3 471,0	1 828,8	1 693,3	940,1	882,5	2 985,1	150,2	561,9	262,9
		M	15 440,6	4 183,6	2 318,5	1 640,1	1 225,5	1 186,9	3 914,7	187,0	624,9	159,4
		A	14 698,8	3 933,5	2 231,9	1 668,1	1 167,1	1 002,0	3 845,5	184,1	525,0	141,8
		M	13 519,3	3 574,2	1 883,8	1 688,5	996,9	981,6	3 612,7	171,9	467,2	142,5
J			3 633,6	2 251,3	1 633,2		1 061,7	3 925,2	173,8	555,0	138,6	
J			3 588,1	1 860,9	1 694,2		819,7	3 206,0	169,0	413,9	127,5	
A			3 143,4	1 544,4	1 134,3		774,0	3 225,9	144,3	466,2	126,8	
<b>export</b>												
1980	II	28 279,0	10 461,2	4 018,2	3 085,3	1 620,6	1 633,2	6 117,2	189,0	1 041,2	113,3	
	III	27 026,1	9 921,2	3 623,6	2 864,0	1 578,6	1 451,2	6 288,1	195,9	1 018,2	85,2	
	IV	31 057,5	10 906,9	4 352,9	3 621,7	1 773,1	1 703,7	7 165,4	218,7	1 171,2	143,9	
1981	I		10 458,1	4 261,0	2 965,7	1 640,4	1 623,3		202,5	1 244,4	77,6	
	II		11 333,5	4 976,0	3 918,0	1 873,8	1 874,4		251,9	1 329,5	216,7	
	III		11 823,1	4 635,4	4 055,5	2 039,7	1 844,5		281,2	1 276,7	111,6	
	IV	38 338,9	13 675,3	5 220,5	4 623,5	2 238,4	1 981,6	8 648,4	356,2	1 408,7	186,3	
1982	I	35 573,7	12 845,8	4 885,1	4 361,6	2 117,9	1 796,2	7 706,4	284,3	1 413,7	162,7	
	II		13 585,1	5 041,5	4 417,8		1 774,0	8 218,4	360,3	1 372,9	102,0	
1981	A		3 842,2	1 704,0	1 304,2	582,4	603,7		73,9	442,2	61,8	
	M		3 741,1	1 538,3	1 148,7	585,6	623,6		88,6	420,2	51,8	
	J		3 758,9	1 730,4	1 435,1	706,2	640,5		89,5	447,4	102,6	
	J		4 233,0	1 690,3	1 366,7	680,4	589,4		97,9	358,0	45,0	
	A		3 433,9	1 361,1	1 140,1	657,3	480,1		84,1	420,3	26,4	
	S	12 043,4	4 159,8	1 584,2	1 575,3	726,7	746,2	2 622,4	98,8	483,8	40,2	
	O	13 013,8	4 699,2	1 825,8	1 436,2	804,0	695,3	2 894,0	110,5	475,4	71,8	
	N	12 433,3	4 501,0	1 738,1	1 476,9	788,5	589,1	2 689,5	125,3	476,1	45,1	
	D	12 563,0	4 542,9	1 647,8	1 726,1	660,7	684,2	2 684,1	121,2	426,7	69,4	
	1982	J	10 651,8	3 705,0	1 480,5	1 376,2	647,5	559,6	2 356,5	72,2	387,6	66,6
		F	11 435,8	4 126,3	1 635,6	1 333,8	630,2	569,2	2 496,3	93,8	502,5	48,1
		M	13 474,9	5 019,2	1 768,9	1 657,2	842,5	650,4	2 853,4	118,2	517,2	48,0
		A	12 418,8	4 555,0	1 637,9	1 521,8	736,5	570,8	2 829,6	109,6	430,1	27,4
		M	11 915,5	4 498,2	1 689,8	1 443,9	633,5	560,1	2 510,4	118,4	416,9	44,3
J			4 541,6	1 715,2	1 461,1		641,9	2 875,3	132,6	496,4	31,0	
J			4 403,3	1 638,0	1 571,4		646,4	3 011,6	136,5	321,2	226,6	
A			3 924,3	1 107,2	1 292,0		478,3	2 743,4	105,1	447,4	69,1	

ÉVOLUTION DU COMMERCE DE LA CE  
avec les principales zones

Valeurs en Mio ECU

Period Période	EUR 10	Deutsch- land	France	Italia	Nederland	Belg.Lux	United Kingdom	Ireland	Danmark	Ελλάδα		
<b>EFTA</b>		<b>AELE</b>										
<b>import</b>												
1980	II	11 912,2	4 007,7	1 311,7	1 127,0	858,7	628,7	2 991,7	67,9	774,6	144,1	
	III	11 274,8	3 880,1	1 290,4	1 153,0	778,7	640,6	2 586,4	77,5	764,7	103,4	
	IV	13 112,2	4 274,8	1 527,9	1 418,3	947,9	843,2	2 986,2	79,2	916,1	118,7	
1981	I	12 459,8	4 212,2	1 441,8	1 064,9	786,3	831,1	3 047,3	80,9	957,3	38,0	
	II	13 429,0	4 381,8	1 598,6	1 552,4	961,7	894,9	2 931,5	91,8	929,8	86,3	
	III	13 402,0	4 318,7	1 375,9	1 346,2	854,2	976,4	3 419,7	91,4	888,7	130,9	
	IV	14 603,4	4 878,6	1 694,8	1 679,2	887,2	844,0	3 363,0	94,2	1 004,5	158,0	
1982	I	15 195,5	5 024,0	1 831,1	1 546,3	917,9	846,8	3 584,7	124,4	1 201,5	118,8	
	II		4 989,9	1 715,0	1 645,0		887,5	3 600,1	103,8	1 001,3	100,1	
1981	A	4 365,8	1 503,1	530,0	444,3	280,1	306,6	933,9	28,8	313,5	25,4	
	M	4 286,4	1 393,0	516,4	437,1	359,1	274,5	944,0	31,0	309,2	22,0	
	J	4 541,3	1 488,1	551,1	459,4	322,1	309,9	1 053,5	31,7	286,9	38,7	
	J	4 693,1	1 569,7	520,2	459,1	317,4	345,0	1 126,1	32,1	296,2	27,3	
	A	3 660,2	1 160,8	300,7	316,4	213,2	321,9	1 040,9	25,7	250,3	30,2	
	S	5 067,0	1 586,6	555,7	634,2	305,2	302,1	1 239,9	33,5	336,2	73,7	
	O	4 908,9	1 755,1	543,5	564,1	261,7	280,7	1 108,3	32,7	318,8	43,9	
	N	4 920,5	1 644,6	563,2	558,4	277,9	296,4	1 184,2	34,9	315,4	45,5	
	D	4 783,9	1 533,8	583,9	547,8	330,4	260,9	1 062,4	26,4	370,0	68,4	
	J	4 675,4	1 550,1	548,4	478,0	280,4	252,4	1 091,3	43,9	392,0	39,0	
	F	4 796,0	1 582,8	590,5	526,6	296,4	240,0	1 124,0	34,5	369,0	32,0	
	M	5 730,7	1 891,8	692,1	542,6	341,3	349,5	1 369,5	46,2	450,0	47,8	
1982	A	5 188,7	1 764,8	631,2	591,3	358,3	290,6	1 139,6	34,8	339,9	38,1	
	M	4 846,4	1 620,8	494,7	533,5	357,3	307,0	1 163,0	31,8	296,6	41,8	
	J		1 604,3	590,3	519,9		284,2	1 296,5	36,7	353,6	20,8	
	J		1 574,6	541,5	595,2		237,6	934,9	32,3	250,3	28,6	
	A		1 356,0	317,7	314,5		189,9	865,8	26,1	257,6	35,1	
	<b>export</b>											
	1980	II	13 854,3	5 721,8	1 699,9	1 362,3	893,7	921,5	2 420,9	58,6	756,9	18,7
		III	13 546,2	5 662,9	1 542,3	1 273,8	826,5	827,4	2 628,7	51,7	713,9	19,0
		IV	15 007,7	6 072,2	1 814,0	1 478,4	960,4	950,5	2 835,7	60,3	802,6	33,5
	1981	I	14 245,8	5 752,9	1 746,1	1 237,1	847,6	840,2	2 899,0	60,7	850,6	11,5
		II	14 497,5	5 921,0	1 938,0	1 520,0	893,8	920,4	2 339,6	67,6	879,5	17,4
		III	14 439,1	6 214,2	1 699,6	1 484,0	912,9	825,8	2 397,0	68,0	815,1	22,5
IV		16 652,4	7 032,8	1 962,1	1 694,6	1 176,2	944,7	2 801,3	76,7	928,8	35,2	
1982	I	15 843,0	6 682,7	1 975,6	1 623,2	1 118,8	806,4	2 602,2	74,6	926,3	33,2	
	II		7 068,1	1 880,9	1 685,5		809,7	2 651,2	93,0	932,2	24,3	
1981	A	4 909,1	2 046,2	676,6	512,0	293,2	275,3	790,1	21,3	289,8	4,7	
	M	4 671,4	1 976,7	576,2	450,2	284,3	311,9	757,4	23,3	287,3	4,1	
	J	4 890,0	1 900,7	684,5	538,5	316,6	329,7	792,1	23,1	296,2	8,6	
	J	4 770,6	2 126,6	615,9	514,6	303,0	234,8	748,0	21,7	199,1	7,0	
	A	4 375,6	1 868,2	452,5	412,3	273,6	231,0	819,5	20,8	289,5	8,1	
	S	5 316,4	2 220,6	631,5	575,0	359,7	350,2	829,5	25,6	316,9	7,4	
	O	5 653,2	2 430,8	662,1	529,8	409,0	341,9	928,1	24,7	315,2	11,5	
	N	5 597,8	2 381,2	666,4	567,0	439,8	270,0	917,8	27,4	322,3	5,8	
	D	5 304,1	2 249,2	631,1	611,8	340,0	325,2	831,5	25,1	272,4	17,8	
	1982	J	4 618,2	1 882,4	620,3	494,9	330,4	252,0	751,9	18,6	258,1	9,6
		F	5 197,1	2 186,0	696,5	514,1	340,7	265,2	832,2	26,0	325,2	11,3
		M	6 023,5	2 616,8	658,9	617,9	449,6	281,2	1 018,4	30,0	338,3	12,3
A		5 551,6	2 409,6	655,0	570,0	362,7	278,9	949,8	25,5	292,6	7,4	
M		5 192,5	2 274,6	607,2	558,7	333,3	252,0	840,0	34,0	283,4	9,2	
J			2 389,1	620,8	560,9		280,0	859,0	33,7	337,3	7,8	
J			2 214,4	588,4	640,6		300,5	863,4	30,8	203,7	8,6	
A			2 114,8	442,2	427,5		239,9	738,9	27,4	316,6	10,9	

**TRENDS IN EC TRADE**  
**major areas**

Value in Mio ECU

Period Période	EUR 10	Deutsch- land	France	Italia	Nederland	Belg.Lux	United Kingdom	Ireland	Danmark	Ελλάδα	
<b>UNITED STATES</b>						<b>ÉTATS-UNIS</b>					
<b>import</b>											
1980	II	11 616,2	2 533,0	1 923,6	1 293,7	1 265,9	954,9	3 199,7	148,0	218,4	79,0
	III	10 187,3	2 227,1	1 528,7	1 307,1	1 137,3	896,4	2 626,1	157,8	218,9	87,9
	IV	10 926,2	2 402,6	1 720,0	1 311,2	1 226,4	967,3	2 777,3	153,6	239,3	128,5
1981	I	11 442,0	2 630,8	1 937,3	977,9	1 381,2	954,8	3 032,7	210,7	260,7	56,1
	II	13 158,0	2 767,0	2 062,5	1 536,6	1 486,0	1 135,5	3 374,6	242,6	435,9	117,3
	III	12 302,5	2 559,9	1 981,6	1 522,7	1 262,1	942,0	3 347,9	276,7	283,3	126,3
	IV	12 682,6	2 840,5	1 894,2	1 525,8	1 481,2	1 033,7	3 149,7	245,8	401,4	110,3
1982	I	12 979,7	2 786,8	1 974,0	1 646,1	1 457,8	1 095,0	3 388,2	262,3	268,5	100,9
	II		3 015,6	2 172,9	1 545,3		1 168,9	4 341,4	302,0	331,5	121,6
1981	A	4 196,9	892,6	695,7	455,9	481,2	376,3	1 012,7	71,2	174,1	37,1
	M	4 400,5	950,1	679,6	530,5	494,2	360,3	1 113,7	88,3	133,2	50,5
	J	4 514,9	925,8	686,1	543,2	509,9	376,0	1 247,7	82,7	113,8	29,6
	J	4 061,8	914,2	598,9	449,4	392,1	296,1	1 157,3	106,8	107,4	39,7
	A	3 828,5	837,5	564,5	409,0	431,2	308,2	1 083,3	82,8	73,7	38,3
	S	4 388,9	804,0	819,1	666,8	437,6	316,0	1 110,2	87,1	99,7	48,4
	O	4 311,3	1 024,3	630,0	528,5	480,1	357,4	1 064,9	85,5	107,4	33,1
	N	4 156,9	875,6	603,2	469,5	484,8	333,6	1 089,8	94,6	175,9	30,0
	D	4 196,9	949,3	663,0	517,0	519,2	322,6	1 001,4	63,5	113,8	47,1
1982	J	4 196,8	810,2	630,4	587,1	423,0	366,5	1 191,8	84,9	73,6	29,3
	F	3 830,9	864,0	575,2	563,2	441,0	289,0	885,7	81,2	96,5	35,1
	M	4 937,6	1 114,0	768,4	490,2	595,5	428,2	1 309,2	96,9	98,6	36,6
	A	5 013,4	1 074,3	785,4	521,4	474,7	380,9	1 523,4	107,9	108,0	37,4
	M	4 452,2	925,6	669,9	514,5	420,3	341,2	1 339,2	95,8	101,6	44,1
	J		1 018,3	717,9	509,0		431,0	1 476,1	98,8	112,0	39,7
	J		955,4	622,2	523,7		306,0	1 125,1	101,8	101,6	39,3
	A		857,1	606,3	437,7		320,4	1 272,4	77,6	99,2	37,6
<b>export</b>											
1980	II	6 533,5	2 223,1	900,6	706,5	300,8	363,6	1 788,4	70,8	122,8	56,9
	III	6 061,9	1 853,3	806,5	689,2	346,6	323,4	1 785,1	85,7	136,0	36,0
	IV	7 421,0	2 164,7	975,0	889,0	393,7	388,3	2 264,6	90,6	184,9	70,2
1981	I	7 153,4	2 123,2	952,2	761,5	345,5	408,1	2 279,5	76,9	169,2	37,3
	II	9 134,8	2 442,8	1 234,4	1 093,4	485,3	510,0	2 916,2	103,0	187,5	162,1
	III	9 896,2	2 582,1	1 278,9	1 266,2	605,5	587,3	3 214,8	111,5	204,6	45,5
	IV	11 096,3	3 184,8	1 563,1	1 506,9	544,0	602,7	3 220,1	147,8	235,4	91,5
1982	I	9 362,1	2 802,9	1 171,5	1 380,8	480,1	543,0	2 589,0	111,5	227,4	55,9
	II		3 010,3	1 323,9	1 292,5		500,9	3 036,9	154,0	225,8	37,5
1981	A	2 984,9	806,0	394,1	369,8	142,9	179,0	959,8	31,4	58,9	43,0
	M	2 689,9	785,0	391,9	313,3	138,6	170,6	758,8	36,7	57,0	38,0
	J	3 449,8	854,6	446,9	405,0	203,9	159,6	1 197,6	35,0	66,4	80,8
	J	3 648,6	959,5	462,9	411,0	192,5	208,1	1 291,2	43,1	59,2	21,0
	A	2 769,3	709,8	409,5	355,3	216,1	142,9	836,2	28,5	63,7	7,3
	S	3 466,7	914,7	406,6	503,6	198,0	218,0	1 087,3	39,5	82,0	17,0
	O	3 843,0	1 119,1	580,6	447,4	214,9	207,5	1 109,6	49,5	77,3	37,2
	N	3 487,7	1 016,0	504,9	475,6	194,6	190,3	960,9	47,0	74,9	23,4
	D	3 645,8	1 070,3	471,2	575,1	158,0	202,5	1 007,5	51,4	78,9	30,8
1982	J	2 956,0	832,9	369,3	465,2	145,4	177,4	867,9	27,8	54,7	15,4
	F	2 888,1	887,0	354,7	394,3	136,4	161,7	814,7	34,2	84,7	20,4
	M	3 513,4	1 083,9	447,4	522,2	198,6	198,7	905,8	49,5	87,3	20,1
	A	3 337,9	992,2	417,9	451,9	193,3	144,2	1 012,5	46,4	71,6	7,8
	M	3 331,2	1 047,6	502,5	416,9	143,6	156,4	924,8	50,3	65,2	23,9
	J		972,9	404,7	427,2		199,6	1 099,1	57,5	84,3	6,0
	J		1 001,4	463,6	450,9		210,7	1 320,8	51,7	61,5	167,1
	A		816,5	284,3	410,2		138,3	1 281,8	45,2	76,5	40,7

ÉVOLUTION DU COMMERCE DE LA CE  
avec les principales zones

Valeurs en Mio ECU

Period Période	EUR 10	Deutsch- land	France	Italia	Nederland	Belg.Lux	United Kingdom	Ireland	Danmark	Ελλάδα	
<b>CLASS 2 COUNTRIES</b>		<b>PAYS DE LA CLASSE 2</b>									
<b>import</b>											
1980	II	28 799,5	6 662,6	6 514,4	5 149,2	3 277,8	2 106,4	4 151,3	143,4	356,3	438,2
	III	28 109,0	6 671,7	6 255,1	5 179,6	2 969,2	1 814,1	4 166,4	156,0	343,2	553,8
	IV	30 016,3	6 813,1	6 709,9	5 972,6	3 231,2	2 007,7	4 137,4	121,9	274,4	748,2
1981	I	30 175,1	7 121,7	7 265,0	5 229,9	3 435,2	2 156,3	4 326,9	143,8	393,3	103,0
	II	32 589,3	6 958,2	7 332,9	7 403,2	3 537,4	2 065,6	4 176,7	128,9	383,0	603,3
	III	33 948,1	7 391,7	7 320,9	7 381,1	3 450,6	2 796,8	4 658,7	73,3	366,3	508,8
1982	I	32 380,8	6 579,0	7 590,3	6 764,6	3 345,6	2 294,6	4 572,4	75,3	354,6	804,3
	II	33 706,1	6 952,1	7 463,1	7 128,0	3 367,7	2 471,2	4 738,0	102,1	437,5	1 046,5
	II		6 828,2	7 288,9	6 286,6		2 369,6	4 166,1	86,3	427,7	573,4
1981	A	11 283,1	2 315,9	2 544,7	2 772,1	1 192,6	686,5	1 279,2	47,4	124,8	319,8
	M	10 214,6	2 357,8	2 318,7	2 216,2	1 081,2	611,7	1 308,0	48,5	94,5	178,0
	J	11 211,9	2 285,3	2 468,3	2 379,5	1 515,2	702,2	1 588,7	32,9	135,9	103,8
	J	11 484,9	2 474,5	2 636,7	2 124,1	1 260,8	913,1	1 640,0	23,5	154,3	257,8
	A	11 033,3	2 514,4	2 211,6	2 274,1	1 200,6	959,4	1 590,3	24,0	137,3	121,7
	S	11 594,9	2 400,5	2 472,3	2 991,1	1 187,4	856,9	1 431,4	25,3	100,8	129,2
	O	10 489,4	2 219,8	2 393,5	2 080,8	1 270,5	712,0	1 457,8	31,2	135,2	188,5
	N	10 730,0	2 307,4	2 480,8	2 148,0	1 151,7	762,1	1 614,2	23,8	130,6	111,5
	D	11 148,2	2 062,2	2 709,9	2 520,2	1 133,1	804,8	1 497,0	20,4	88,6	312,0
	1982	J	11 708,3	2 489,4	2 556,2	2 239,1	1 266,4	911,4	1 793,6	34,8	133,6
F		10 966,2	2 254,4	2 422,8	2 698,9	1 006,5	682,6	1 397,9	31,6	147,7	323,6
M		11 036,1	2 203,4	2 484,3	2 193,7	1 133,1	847,6	1 543,4	35,5	155,8	439,2
A		10 559,1	2 182,9	2 467,2	2 333,1	994,2	826,4	1 282,7	39,7	178,5	254,5
M		9 433,0	2 168,6	1 982,3	1 970,5	935,3	708,4	1 300,1	25,0	68,7	274,0
J			2 477,9	2 831,9	1 987,4		828,4	1 584,7	21,4	168,1	56,1
J			2 154,5	2 539,7	1 922,9		695,3	1 592,8	22,9	86,3	140,6
A			2 346,7	2 302,9	2 424,9		765,3	1 514,4	21,1	157,1	89,3
<b>export</b>											
1980		II	20 525,1	4 839,8	4 607,8	3 271,9	1 318,7	1 270,4	4 495,7	144,2	339,3
	III	20 838,5	5 087,0	4 482,3	3 080,6	1 515,7	1 220,3	4 635,3	175,3	363,4	278,6
	IV	23 663,6	5 651,3	5 187,4	3 993,7	1 533,8	1 386,2	4 979,4	154,5	396,8	380,4
1981	I		5 708,0	5 205,7	3 292,4	1 616,1	1 304,4		155,3	432,0	172,5
	II		6 504,9	6 205,1	5 150,1	1 724,9	1 466,3		220,7	571,2	325,3
	III		7 319,6	6 039,9	5 552,7	1 905,3	1 540,9		249,1	534,5	353,9
1982	IV	32 125,8	8 455,2	6 654,9	5 735,1	1 876,4	1 691,3	6 459,1	221,6	635,1	397,1
	I	29 088,2	7 700,7	6 234,7	4 842,6	1 786,4	1 495,8	5 927,9	211,0	572,1	317,0
	II		7 447,4	6 581,1	5 122,9		1 559,1	5 951,0	233,9	590,1	302,4
1981	A		2 208,6	2 010,5	1 709,1	524,4	499,7		57,2	184,4	93,2
	M		2 048,6	1 959,4	1 401,2	543,7	463,6		70,7	170,1	112,7
	J		2 254,9	2 229,5	2 012,5	657,5	494,3		88,7	198,5	118,9
	J		2 793,5	2 199,3	2 055,9	711,5	541,2		76,5	169,5	127,4
	A		2 143,9	1 908,6	1 550,1	553,7	446,1		84,4	197,9	117,2
	S	9 523,0	2 389,6	1 931,5	1 957,0	647,3	544,8	1 701,2	90,9	157,5	109,4
	O	10 669,1	2 957,4	2 092,6	1 963,6	627,1	541,4	2 119,9	74,8	160,1	133,8
	N	10 151,7	2 762,9	2 071,5	1 626,3	623,2	531,6	2 085,2	76,8	272,8	105,2
	D	11 025,1	2 804,2	2 474,0	2 128,8	636,0	599,5	1 969,3	68,0	187,6	157,8
	1982	J	8 725,1	2 361,1	1 849,0	1 471,8	605,9	424,1	1 711,2	64,9	125,9
F		9 149,8	2 386,7	1 982,7	1 639,8	517,3	476,2	1 842,0	67,3	148,2	89,6
M		11 193,4	2 954,9	2 402,8	1 733,5	663,5	578,3	2 375,3	78,7	290,1	116,3
A		10 096,4	2 548,4	2 117,9	1 834,1	621,1	524,1	2 077,7	73,1	196,4	103,7
M		9 317,6	2 506,6	2 183,8	1 383,9	588,0	487,3	1 831,4	72,8	159,3	104,5
J			2 390,6	2 279,0	1 903,7		540,9	2 038,2	85,4	194,9	94,6
J			2 499,8	2 117,3	1 622,0		536,6	1 891,7	59,8	152,4	98,1
A			2 370,7	1 923,5	1 438,2		351,1	1 874,0	77,5	141,5	80,7

**TRENDS IN EC TRADE**  
**major areas**

Value in Mio ECU

Period Période	EUR 10	Deutsch- land	France	Italia	Nederland	Belg.Lux	United Kingdom	Ireland	Danmark	Ελλάδα	
<b>ACP <sup>1)</sup></b>		<b>import</b>									
1980	II	4 974,9	1 204,6	1 257,3	615,2	812,7	401,5	594,8	18,7	36,1	33,9
	III	4 446,3	1 024,6	1 026,2	517,7	773,5	411,0	570,0	21,1	78,0	24,2
	IV	4 992,9	1 075,1	1 338,5	690,2	715,5	461,1	642,3	11,3	31,9	26,9
1981	I	4 394,5	1 003,2	1 130,5	517,6	636,1	439,4	525,6	14,2	106,7	21,1
	II	4 498,9	840,1	992,6	736,1	808,0	485,7	497,4	16,1	48,0	74,9
	III	3 624,7	677,0	922,3	503,6	440,2	382,3	553,5	13,4	47,5	85,0
	IV	3 839,6	786,5	961,0	526,5	558,6	343,8	588,2	12,9	22,0	40,2
1982	I	4 821,4	1 034,4	1 341,4	542,7	604,4	457,8	710,9	21,3	70,6	37,9
	II		901,2	1 216,5	659,1		466,1	507,2	15,2	63,6	26,7
1981	A	1 593,1	319,8	336,8	261,5	279,7	189,3	164,4	8,0	6,3	27,2
	M	1 508,1	262,2	338,7	262,6	301,8	128,9	176,7	4,8	9,1	23,3
	J	1 374,3	257,2	317,2	208,5	244,3	153,3	156,7	3,2	9,5	24,3
	J	1 214,8	247,9	372,1	118,8	90,7	115,6	187,9	5,8	29,1	46,9
	A	1 165,9	181,1	263,3	190,3	175,7	149,1	184,2	4,6	7,6	10,0
	S	1 216,6	244,7	286,6	196,0	152,6	114,0	181,4	2,9	10,2	28,1
	O	1 102,8	190,2	313,2	121,4	197,0	91,1	165,5	5,8	7,3	11,3
	N	1 352,6	288,1	244,6	206,6	235,2	118,0	234,9	3,1	8,2	13,8
	D	1 364,7	305,7	404,0	199,1	114,9	130,3	185,9	4,0	5,5	15,2
1982	J	1 599,8	352,7	456,8	153,6	230,3	164,9	189,1	9,9	30,1	12,3
	F	1 624,5	388,1	455,6	202,0	155,5	117,5	273,6	3,8	14,4	14,1
	M	1 582,5	292,4	429,0	187,4	207,6	172,2	248,7	7,6	26,1	11,4
	A	1 460,0	313,9	418,3	217,2	111,2	161,1	178,8	5,2	44,8	9,5
	M	1 216,4	270,1	293,3	208,6	120,0	134,8	166,5	6,0	8,7	8,3
	J		316,0	503,2	232,5		168,4	161,7	3,9	9,9	9,1
	J		267,4	301,7	163,8		96,6	246,2	3,4	6,4	5,1
	A		313,0	363,7	252,7		156,8	196,2	4,2	5,6	7,5
		<b>export</b>									
1980	II	3 798,2	583,4	1 135,8	316,5	316,7	245,2	1 114,6	20,5	53,2	12,2
	III	3 953,8	688,8	1 101,4	343,2	303,3	249,2	1 183,6	24,3	39,4	20,6
	IV	4 314,5	688,3	1 296,3	397,1	334,2	266,6	1 224,3	27,6	57,5	22,5
1981	I		668,5	1 180,1	295,6	298,7	272,1		24,3	78,0	10,9
	II		710,6	1 319,8	427,2	300,9	218,0		35,4	70,0	23,6
	III		892,4	1 346,2	449,0	369,7	246,1		26,6	75,0	27,5
	IV	5 394,1	1 094,4	1 568,3	502,0	357,7	312,6	1 395,2	33,6	99,6	30,8
1982	I	4 779,9	852,1	1 449,9	453,7	342,6	225,4	1 289,2	32,6	117,1	17,3
	II		754,7	1 517,8	446,7		252,2	1 193,3	27,3	84,6	17,8
1981	A		231,8	449,5	140,6	87,1	72,1		8,4	38,9	7,3
	M		215,7	408,9	125,1	97,6	62,3		12,2	18,7	9,1
	J		263,6	460,7	159,4	116,1	82,4		11,7	12,0	7,2
	J		348,6	504,3	149,1	131,7	81,8		10,5	17,6	12,0
	A		235,7	424,6	148,0	115,0	83,0		9,5	39,8	8,5
	S	1 502,0	309,8	417,1	152,4	123,9	78,3	383,3	9,6	20,5	7,0
	O	1 799,4	486,1	487,4	147,6	125,5	96,4	424,0	8,2	17,8	6,5
	N	1 728,3	299,3	533,3	134,5	105,8	93,8	499,7	10,8	40,7	10,4
	D	1 805,3	319,1	542,1	215,9	130,6	119,0	410,4	15,9	38,5	13,8
1982	J	1 469,6	289,5	415,2	140,7	121,8	71,8	404,1	9,1	11,4	5,9
	F	1 471,5	248,8	469,3	156,9	93,5	67,8	405,2	10,9	14,9	4,3
	M	1 835,4	313,8	565,4	156,3	127,4	83,4	479,8	12,6	89,7	7,2
	A	1 545,0	234,9	489,9	140,7	122,7	81,6	416,5	7,5	45,9	5,3
	M	1 546,7	279,6	480,3	123,4	122,6	99,4	405,7	10,1	19,3	6,3
	J		239,3	546,8	182,6		69,9	369,4	9,4	17,3	6,3
	J		210,1	464,9	124,4		61,9	284,6	10,0	15,9	7,1
	A		219,4	427,6	104,4		66,1	317,9	8,0	8,6	7,7

<sup>1)</sup> 1979 = 54 countries; 1980/81 = 59 countries; 1982 = 60 countries.<sup>1)</sup> 1979 = 54 pays; 1980/81 = 59 pays; 1982 = 60 pays.



ÉVOLUTION DU COMMERCE DE LA CE  
avec les principales zones

Valeurs en Mio ECU

Period Période	EUR 10	Deutsch- land	France	Italia	Nederland	Belg.Lux	United Kingdom	Ireland	Danmark	Ελλάδα	
<b>EASTERN EUROPE <sup>2)</sup></b>						<b>EUROPE ORIENTALE <sup>2)</sup></b>					
<b>import</b>											
1980	II	4 650,0	1 535,3	840,1	971,1	334,3	244,5	388,7	24,9	216,7	94,5
	III	4 989,9	1 470,3	879,2	1 059,9	359,2	275,4	639,5	26,4	177,9	102,1
	IV	5 631,2	1 702,1	974,5	1 076,1	664,5	373,3	507,0	17,1	164,6	152,1
1981	I	4 458,2	1 447,9	804,2	824,9	453,9	268,1	483,5	22,3	110,9	42,5
	II	5 118,7	1 476,5	854,9	994,0	644,2	274,0	490,1	25,2	151,5	208,2
	III	5 989,0	1 881,6	1 158,5	1 244,9	469,3	339,9	605,7	24,1	163,5	101,4
	IV	6 690,9	2 037,1	1 225,5	1 233,7	823,4	448,0	566,7	22,8	148,5	185,3
1982	I	6 266,2	2 056,0	1 017,5	1 249,9	650,1	427,1	503,9	20,1	188,8	152,9
	II		1 976,6	992,2	1 312,5		497,0	642,2	32,8	195,7	90,2
1981	A	1 638,1	480,5	248,3	309,3	190,2	122,5	132,1	10,0	56,6	88,6
	M	1 747,4	466,8	329,5	369,8	216,5	73,2	162,2	7,4	39,3	82,7
	J	1 795,0	530,0	276,1	373,4	245,3	77,6	195,8	7,7	52,7	36,3
	J	1 972,4	627,6	446,5	374,9	118,5	109,5	202,5	7,9	59,2	25,9
	A	1 815,1	620,8	234,5	371,6	194,8	114,0	192,2	5,4	39,6	42,3
	S	2 174,0	636,7	479,2	436,7	196,6	108,2	207,9	10,9	64,5	33,1
	O	2 093,8	624,2	438,4	357,3	281,7	139,1	179,9	6,8	36,9	29,5
	N	2 250,3	729,0	411,1	325,5	295,8	169,2	153,9	6,5	36,6	122,7
	D	2 343,1	696,7	371,4	542,6	247,0	136,7	232,5	9,5	73,9	32,8
1982	J	1 931,2	627,7	327,1	395,0	167,7	125,6	129,2	6,1	66,8	85,9
	F	2 061,9	623,2	364,7	485,9	191,9	93,6	176,3	6,0	79,9	40,3
	M	2 267,7	805,9	325,8	368,1	291,0	203,4	198,7	7,2	41,1	26,6
	A	2 081,1	724,4	283,2	365,9	243,6	170,7	198,9	13,7	50,2	30,5
	M	2 148,7	594,7	356,5	439,7	304,7	150,5	201,5	7,1	59,3	34,7
	J		656,9	352,7	506,7		173,2	241,8	9,2	85,4	26,1
	J		668,0	291,0	438,5		183,9	264,8	8,6	59,4	110,3
	A		644,8	278,6	457,3		112,8	137,9	8,1	42,9	20,0
<b>export</b>											
1980	II	4 311,6	1 681,0	927,7	520,7	269,9	243,4	507,5	14,2	73,7	73,4
	III	3 849,0	1 695,7	697,4	440,6	221,9	201,0	447,8	16,2	55,4	73,1
	IV	4 469,3	1 832,1	871,6	586,1	262,1	253,8	404,9	39,2	79,5	140,1
1981	I		1 624,6	921,8	426,1	313,0	240,8		19,2	68,2	58,7
	II		1 728,1	930,9	605,0	412,3	278,8		20,0	69,3	103,0
	III		1 626,7	868,8	591,4	264,5	235,1		20,0	64,7	99,8
	IV	4 332,6	1 840,3	788,3	634,6	255,5	239,2	444,4	8,6	61,2	60,5
1982	I	4 044,9	1 701,7	735,6	536,2	296,1	210,0	356,1	8,4	70,8	130,0
	II		1 970,8	818,8	628,4		240,6	369,9	13,3	70,8	95,2
1981	A		597,5	317,4	200,1	132,5	104,0		3,0	21,0	40,5
	M		575,5	318,2	177,6	136,1	87,4		2,9	23,4	29,2
	J		556,2	294,9	224,5	143,7	87,1		14,1	23,0	33,1
	J		649,4	336,9	192,6	109,5	98,5		7,6	18,4	30,3
	A		475,4	241,3	140,3	77,8	62,7		9,2	20,5	23,2
	S	1 387,6	499,3	290,6	260,6	76,3	73,7	111,9	3,1	25,7	46,5
	O	1 302,0	501,7	244,4	201,0	80,2	76,6	150,4	3,9	20,5	23,3
	N	1 409,9	611,9	280,6	175,1	85,6	75,9	144,6	2,7	18,7	14,8
	D	1 616,5	730,9	265,4	263,1	87,2	85,4	129,6	1,9	20,9	32,2
1982	J	1 172,5	499,2	192,1	177,1	80,6	44,7	115,4	3,2	14,5	45,6
	F	1 247,9	485,0	262,7	166,2	97,8	78,0	86,1	2,3	28,1	41,8
	M	1 620,9	718,8	280,8	193,4	117,9	84,5	154,4	2,8	25,6	42,6
	A	1 572,8	642,9	313,7	229,5	101,6	93,5	133,8	3,6	22,3	32,0
	M	1 429,8	657,0	255,7	172,0	77,5	76,5	124,8	6,9	21,9	37,6
	J		674,1	250,1	226,2		70,2	110,8	2,7	23,4	26,4
	J		649,2	263,8	223,1		73,7	127,6	3,0	13,5	16,1
	A		547,4	138,7	185,1		59,0	94,1	2,6	12,9	15,4

<sup>2)</sup> Refer to note 1 of Table 1.<sup>2)</sup> Voir note 1 du tableau 1.

**TRENDS IN EC TRADE**  
 major areas

Value in Mio ECU

Period Période	EUR 10	Deutsch- land	France	Italia	Nederland	Belg.Lux	United Kingdom	Ireland	Danmark	Ελλάδα	
<b>MEDITERRANEAN BASIN</b>						<b>BASSIN MÉDITERRANÉEN</b>					
<b>import</b>											
1980	II	8 022,3	2 366,8	1 634,1	2 028,4	412,5	299,5	873,7	26,7	54,6	332,2
	III	6 999,8	2 120,7	1 300,0	1 901,6	297,3	245,2	690,4	22,1	48,2	374,3
	IV	8 680,2	2 482,0	1 806,0	2 346,3	508,1	274,3	846,5	29,5	60,7	326,7
1981	I	8 942,8	3 036,3	1 854,4	2 040,4	517,8	346,4	994,6	28,1	67,3	57,4
	II	10 623,7	2 879,8	2 346,5	3 078,5	491,9	358,3	1 115,6	38,7	71,5	242,7
	III	9 659,5	2 813,2	2 166,4	2 564,9	414,1	317,8	1 076,7	38,5	63,9	204,0
	IV	10 370,7	2 727,3	2 390,5	2 244,1	563,4	393,9	1 295,5	40,9	97,9	617,2
1982	I	10 837,4	2 708,2	2 655,1	2 413,0	669,5	526,2	1 255,7	41,2	117,5	451,0
	II		2 806,4	2 702,5	2 288,4		536,4	1 260,7	38,5	81,2	267,6
1981	A	3 642,4	946,5	835,8	1 067,2	162,2	111,6	359,6	13,3	23,5	122,8
	M	3 401,0	1 027,9	719,0	969,4	162,0	104,9	311,1	13,8	21,7	71,3
	J	3 554,1	905,2	789,7	1 020,3	171,2	138,9	443,5	11,6	25,6	48,0
	J	3 391,5	1 022,5	771,1	817,2	147,6	115,5	427,2	15,4	21,9	53,1
	A	3 078,5	941,0	592,5	805,7	151,4	93,7	357,6	11,8	19,6	105,1
	S	3 207,2	844,7	803,5	947,3	137,5	99,5	296,9	10,0	22,1	45,7
	O	3 185,4	917,3	755,7	660,3	187,4	93,2	362,6	14,5	26,1	168,3
	N	3 259,3	859,1	879,0	658,5	171,6	111,0	448,2	14,5	41,0	76,3
	D	3 751,0	943,6	751,0	933,7	206,9	182,8	477,4	11,8	31,0	212,7
1982	J	3 437,8	901,3	926,8	693,0	177,5	181,5	439,4	11,3	41,1	66,0
	F	3 574,8	924,6	728,7	968,8	202,5	154,6	324,3	11,0	35,1	225,2
	M	3 824,4	880,8	999,7	752,4	291,8	188,7	491,4	19,0	41,1	159,5
	A	3 443,0	818,8	899,1	749,0	273,9	175,0	395,9	13,7	25,4	92,2
	M	3 537,7	932,6	838,1	717,4	315,8	157,9	389,5	12,3	26,1	148,0
	J		1 057,4	964,8	823,3		201,2	475,4	12,3	29,3	31,3
	J		1 008,3	1 014,2	689,1		218,3	565,6	13,3	29,6	95,7
	A		921,2	818,9	908,0		204,2	465,7	14,8	30,0	14,2
<b>export</b>											
1980	II	9 567,0	2 487,5	2 462,7	1 921,7	508,0	552,9	1 312,7	73,3	95,0	237,8
	III	8 888,1	2 378,5	2 184,3	1 776,6	465,8	523,0	1 246,5	87,4	91,2	134,8
	IV	10 824,2	2 795,4	2 578,6	2 388,9	579,7	646,3	1 398,6	83,5	112,7	240,6
1981	I		3 053,9	2 738,0	2 270,4	738,7	648,0		111,6	144,9	101,3
	II		3 477,8	3 549,6	3 343,8	751,4	742,0		122,3	197,9	191,3
	III		3 495,3	2 947,3	3 386,3	782,7	661,5		136,2	207,8	225,8
	IV	15 240,4	4 085,3	3 255,0	3 560,7	989,9	710,8	2 048,2	149,6	191,4	249,7
1982	I	13 563,2	3 745,3	3 037,4	2 862,8	839,0	711,8	1 848,6	131,0	174,1	213,2
	II		4 080,5	3 280,7	2 804,8		665,5	1 737,9	138,0	185,0	173,9
1981	A		1 166,1	1 173,3	1 097,3	216,2	254,7		40,4	62,9	64,5
	M		1 111,8	1 085,8	844,7	233,9	230,0		40,7	54,8	58,5
	J		1 203,7	1 286,7	1 385,6	301,8	250,4		40,3	72,5	67,9
	J		1 337,8	1 050,3	1 257,1	270,6	236,8		45,6	93,0	87,5
	A		999,0	904,0	946,8	235,9	171,0		48,8	50,8	65,8
	S	4 529,6	1 158,2	992,6	1 190,7	275,8	244,4	496,3	41,6	57,4	72,6
	O	4 991,3	1 333,4	1 058,3	1 235,4	291,9	231,3	640,2	50,3	61,6	88,8
	N	4 861,2	1 322,4	1 051,3	1 021,9	405,9	225,2	657,2	52,8	58,9	65,6
	D	5 317,0	1 450,8	1 142,1	1 306,2	300,9	250,4	661,6	43,9	66,0	95,1
1982	J	4 102,2	1 086,2	908,1	904,6	278,2	220,4	525,9	38,3	51,1	89,4
	F	4 419,5	1 169,1	1 008,0	982,1	250,0	213,5	641,5	40,4	60,7	54,2
	M	5 035,5	1 491,8	1 121,2	977,7	310,8	269,6	681,5	52,3	60,9	69,7
	A	4 656,3	1 346,2	1 057,5	1 028,0	274,0	226,3	569,8	47,2	52,2	55,2
	M	4 500,8	1 373,8	1 135,3	810,1	264,5	208,0	548,5	41,7	58,4	60,5
	J		1 364,6	1 088,8	967,3		230,2	618,5	49,0	67,5	58,8
	J		1 348,8	1 017,7	871,1		219,7	586,9	42,4	49,1	97,4
	A		1 134,4	834,1	780,9		175,0	484,2	33,1	39,7	51,1

ÉVOLUTION DU COMMERCE DE LA CE  
avec les principales zones

Valeurs en Mio ECU

Period Période	EUR 10	Deutsch- land	France	Italia	Nederland	Belg.Lux	United Kingdom	Ireland	Danmark	Ελλάδα	
<b>OPEC</b>		<b>OPEP</b>									
<b>import</b>											
1980	II	16 606,9	3 660,7	4 447,6	3 138,7	2 040,0	1 242,8	1 787,1	84,7	125,7	81,0
	III	16 040,6	3 476,7	4 418,1	3 033,4	1 847,1	1 046,2	1 802,6	95,1	122,1	199,3
	IV	18 128,4	3 858,8	4 698,7	3 777,4	2 096,1	1 123,9	1 979,9	70,8	64,7	458,0
1981	I	17 848,7	3 764,3	5 138,6	3 427,1	2 130,0	1 226,3	1 902,9	79,8	177,1	2,7
	II	18 937,3	3 879,4	4 782,1	4 712,2	2 225,6	1 174,5	1 693,9	62,5	121,9	285,2
	III	20 168,0	3 881,0	5 055,0	5 073,3	2 110,3	1 780,7	1 872,1	5,7	94,2	295,8
	IV	18 489,2	3 305,2	4 993,4	4 397,4	2 003,1	1 395,8	2 014,6	4,7	106,8	268,2
1982	I	19 106,4	3 182,5	4 893,1	4 937,8	1 897,2	1 321,9	1 908,9	6,7	153,0	805,3
	II		3 228,9	4 313,9	3 929,8		1 332,6	1 481,2	21,5	142,2	457,3
1981	A	6 787,0	1 284,0	1 778,4	1 790,8	792,6	393,8	485,5	21,9	51,7	188,4
	M	5 870,0	1 387,6	1 453,6	1 411,8	653,1	336,4	515,9	26,6	22,9	62,2
	J	6 433,4	1 209,4	1 552,1	1 488,0	1 023,0	396,3	692,4	14,0	24,5	33,6
	J	6 764,1	1 220,9	1 763,0	1 441,5	827,3	594,1	690,3	1,9	52,4	172,7
	A	6 629,7	1 418,9	1 601,7	1 462,4	804,8	639,5	584,6	1,0	53,9	62,9
	S	6 944,8	1 238,3	1 689,8	2 172,6	675,2	493,0	600,4	2,1	13,2	60,2
	O	5 869,3	1 081,6	1 577,9	1 279,1	794,3	460,8	607,9	2,0	49,0	16,7
	N	6 285,3	1 186,0	1 616,0	1 435,8	759,5	443,1	761,4	1,3	31,6	50,6
	D	6 479,1	1 047,7	1 798,8	1 672,3	635,3	489,7	639,5	1,2	26,7	167,8
1982	J	6 863,6	1 203,7	1 740,1	1 598,3	740,3	510,7	790,9	1,0	45,7	232,8
	F	6 234,5	994,3	1 664,6	1 821,7	633,6	368,5	523,4	1,3	43,7	183,4
	M	6 020,0	982,0	1 488,7	1 520,2	560,9	417,9	592,8	4,4	63,3	389,8
	A	5 583,3	908,7	1 487,8	1 540,2	531,8	465,3	367,4	16,9	54,1	211,2
	M	4 918,8	1 037,9	1 092,3	1 215,5	472,3	390,3	470,8	2,7	4,2	232,7
	J		1 284,9	1 730,6	1 180,5		474,3	644,8	1,6	70,5	22,4
	J		924,0	1 649,6	1 184,6		396,0	651,1	2,7	16,8	73,2
	A		1 163,3	1 526,4	1 662,0		449,9	678,9	1,6	53,2	61,9
<b>export</b>											
1980	II	9 128,1	2 201,9	1 782,5	1 788,4	654,6	530,6	1 858,2	67,9	125,0	119,3
	III	9 281,4	2 246,7	1 644,0	1 764,2	771,9	530,2	1 933,0	78,2	128,6	184,7
	IV	10 329,3	2 459,6	1 985,0	2 087,4	710,6	566,1	2 108,7	64,6	147,6	199,7
1981	I		2 497,3	2 036,6	1 882,4	789,4	599,2		86,1	159,1	104,8
	II		3 252,6	2 524,7	3 127,2	769,2	622,2		121,2	242,1	196,4
	III		3 753,2	2 402,5	3 262,1	867,4	692,6		96,0	219,0	190,4
	IV	15 690,7	4 372,8	2 879,1	3 384,1	883,3	719,1	2 937,4	100,2	186,0	228,8
1982	I	14 034,6	4 033,0	2 716,3	2 775,5	792,2	583,5	2 625,6	118,3	207,2	182,9
	II		3 929,6	2 692,3	2 907,4		663,1	2 730,4	112,5	232,6	180,6
1981	A		1 099,8	780,6	1 053,3	240,3	218,4		34,1	71,2	50,2
	M		1 021,0	778,2	859,8	249,8	194,0		36,4	80,7	73,7
	J		1 137,8	963,2	1 196,0	279,4	206,6		47,2	82,9	72,3
	J		1 448,1	870,3	1 177,5	345,2	231,3		35,8	82,3	72,0
	A		1 065,9	740,7	947,5	245,6	211,4		30,7	69,7	60,2
	S	4 656,9	1 246,2	791,5	1 140,5	289,3	246,2	799,2	31,7	60,4	58,1
	O	5 435,7	1 645,0	887,8	1 209,0	281,6	240,3	999,1	33,4	60,7	80,5
	N	4 858,6	1 373,6	931,2	935,8	319,9	222,0	919,8	39,1	55,9	65,1
	D	5 266,2	1 393,9	1 049,1	1 232,2	287,0	246,4	888,5	24,8	61,1	83,0
1982	J	4 227,5	1 228,0	793,9	819,8	273,5	172,6	789,4	34,5	54,3	61,5
	F	4 416,4	1 248,7	825,8	952,2	230,7	175,8	827,4	37,0	64,4	54,4
	M	5 381,7	1 557,6	1 096,5	1 004,9	288,0	226,6	1 009,0	46,8	85,2	67,0
	A	4 958,9	1 364,7	949,2	1 015,2	294,5	227,1	943,9	36,6	61,0	66,8
	M	4 505,9	1 302,2	881,7	784,6	280,8	204,1	879,8	37,1	76,7	58,9
	J		1 262,1	864,4	1 107,6		228,1	904,6	37,2	81,3	55,1
	J		1 315,5	794,1	911,4		189,8	804,2	27,6	68,7	53,5
	A		1 220,9	670,3	791,1		142,1	836,0	47,8	54,5	42,3

**TRENDS IN EC TRADE**  
**major areas**

Value in Mio ECU

Period Période	EUR 10	Deutsch- land	France	Italia	Nederland	Belg.Lux	United Kingdom	Ireland	Danmark	Ελλάδα	
<b>LATIN AMERICA</b>						<b>AMÉRIQUE LATINE</b>					
<b>import</b>											
1980	II	3 480,2	972,9	529,5	737,1	393,2	258,3	428,0	9,0	105,4	46,5
	III	3 544,1	1 024,1	549,0	741,8	422,3	217,6	459,3	9,9	82,8	37,2
	IV	3 558,5	954,7	594,7	789,9	403,6	268,9	398,8	9,6	80,7	57,5
1981	I	3 517,2	931,0	737,7	710,7	353,4	248,3	436,9	11,7	75,7	11,7
	II	4 246,2	1 034,9	825,8	1 036,5	427,7	293,0	473,1	12,4	102,9	40,0
	III	4 378,2	1 086,9	661,7	1 000,6	517,2	393,3	583,3	15,5	87,1	32,6
	IV	4 418,4	1 093,6	845,0	1 053,2	509,5	261,8	508,9	15,9	100,5	30,0
1982	I	4 357,3	1 206,9	743,9	1 048,6	395,2	288,8	545,9	22,1	83,4	22,5
	II		1 252,8	743,4	1 107,1		350,6	559,4	16,0	101,8	21,5
1981	A	1 306,9	318,7	202,4	379,1	107,7	93,6	156,8	4,9	26,6	17,0
	M	1 342,9	351,3	269,2	322,8	134,0	85,2	137,7	4,5	24,8	13,4
	J	1 589,1	365,9	353,1	329,5	187,9	113,3	178,2	3,0	48,7	9,5
	J	1 521,5	391,1	262,2	302,9	185,8	131,6	195,8	4,1	34,9	13,1
	A	1 270,8	316,8	192,3	273,5	127,0	116,0	200,9	5,2	30,1	9,1
	S	1 592,0	379,6	207,0	425,1	213,3	144,1	184,1	6,2	22,4	10,4
	O	1 483,7	363,8	271,0	396,8	151,4	88,9	165,2	6,8	28,9	10,9
	N	1 399,9	382,6	285,1	285,3	139,4	85,7	160,3	4,0	47,4	10,2
	D	1 540,7	353,6	287,1	364,7	227,0	85,9	183,6	5,3	24,7	8,8
1982	J	1 379,5	369,3	241,3	334,9	123,8	88,8	185,5	6,0	20,2	9,6
	F	1 398,4	392,1	202,6	406,1	111,9	77,1	159,0	8,6	34,7	6,3
	M	1 568,6	445,6	299,9	308,3	149,4	121,5	201,3	7,4	28,6	6,7
	A	1 638,4	429,4	264,0	457,5	120,3	125,9	200,4	5,1	30,4	5,5
	M	1 367,1	366,9	201,2	346,0	157,4	99,1	159,8	5,8	21,5	9,5
	J		457,4	277,6	303,9		121,2	199,2	5,0	38,0	6,5
	J		424,2	223,7	341,6		83,9	159,1	4,5	28,2	7,3
	A		402,7	275,5	348,1		94,2	172,0	3,8	46,1	8,2
<b>export</b>											
1980	II	2 771,6	958,3	514,8	509,0	138,2	189,9	391,9	33,2	35,1	1,3
	III	2 998,4	1 149,9	485,0	455,8	204,7	167,9	433,7	42,8	57,0	1,7
	IV	3 394,8	1 266,9	605,6	661,0	180,9	120,2	466,1	31,8	55,6	6,7
1981	I		1 273,9	545,6	490,0	163,8	121,8		16,1	71,1	0,3
	II		1 206,2	766,9	707,5	194,0	168,1		43,1	95,8	2,2
	III		1 310,0	714,9	868,5	258,8	185,7		79,6	54,7	6,4
	IV	3 890,6	1 391,2	664,0	787,4	212,9	173,2	462,1	30,5	161,1	8,1
1982	I	3 403,1	1 173,3	564,9	760,0	225,5	132,9	439,8	14,9	89,3	2,4
	II		1 051,9	561,7	784,3		159,7	440,5	33,2	73,8	0,7
1981	A		419,4	211,8	245,0	56,0	56,0		7,4	27,9	0,5
	M		367,1	259,9	196,1	66,0	54,8		11,3	19,6	1,5
	J		419,7	293,8	263,3	72,0	57,1		24,4	45,0	0,1
	J		511,6	236,0	380,8	109,1	77,9		18,8	17,0	0,6
	A		405,3	241,3	224,7	73,6	49,6		25,6	15,9	5,1
	S	1 225,6	392,3	237,5	263,9	70,3	57,2	147,8	35,4	20,6	0,6
	O	1 247,7	443,7	232,4	262,8	64,1	59,4	152,6	12,5	17,9	2,3
	N	1 370,4	502,7	228,4	234,6	69,7	46,4	155,9	11,2	121,1	0,5
	D	1 262,5	458,0	203,7	288,3	79,6	66,1	133,0	6,1	22,4	5,3
1982	J	1 031,6	356,9	193,7	227,8	79,6	34,8	119,2	5,9	13,0	0,8
	F	1 116,4	371,7	169,5	289,2	69,3	38,8	154,5	5,1	17,0	1,4
	M	1 252,7	444,9	201,7	243,7	76,6	56,7	166,3	3,9	58,6	0,2
	A	1 108,6	354,7	167,7	282,6	64,9	45,1	163,0	5,2	24,7	0,6
	M	969,9	352,2	176,5	185,7	57,9	57,2	115,8	10,8	13,7	0,1
	J		343,9	216,9	315,1		53,9	161,8	16,8	21,5	0,1
	J		349,7	199,5	249,3		58,0	125,2	7,0	12,2	0,8
	A		384,0	212,3	214,1		32,8	105,4	13,8	10,3	0,8

ÉVOLUTION DU COMMERCE DE LA CE  
avec les principales zones

Valeurs en Mio ECU

Period Période	EUR 10	Deutsch- land	France	Italia	Nederland	Belg.Lux	United Kingdom	Ireland	Danmark	Ελλάδα	
<b>ASEAN</b>											
<b>import</b>											
1980	II	1 677,7	465,2	303,0	182,0	247,2	83,8	353,8	7,3	25,6	9,9
	III	1 662,7	543,2	238,2	175,9	200,8	71,2	390,6	7,9	29,7	5,1
	IV	1 625,1	474,8	264,3	225,2	272,3	81,4	265,1	7,6	23,9	10,5
1981	I	1 667,4	525,8	253,0	165,4	308,7	101,8	259,4	8,8	33,5	11,1
	II	1 656,2	450,2	253,4	198,0	327,5	88,2	287,6	9,3	30,6	11,5
	III	1 660,6	482,3	266,1	161,7	275,6	93,3	323,6	12,0	36,3	9,8
	IV	1 657,2	480,8	271,1	185,9	296,0	72,8	304,1	9,1	30,9	6,6
1982	I	1 886,9	522,3	259,9	180,9	364,6	103,6	366,3	12,7	36,9	39,8
	II		507,6	291,3	197,0		100,0	327,4	11,3	35,6	50,2
1981	A	572,1	149,2	82,9	70,8	134,6	30,2	86,1	3,0	10,5	4,8
	M	528,8	145,7	86,5	66,9	91,1	25,6	96,1	3,3	10,4	3,4
	J	551,1	155,0	83,9	59,5	101,8	30,4	105,3	3,1	8,8	3,3
	J	573,3	167,8	86,2	61,6	98,5	35,0	104,1	4,1	10,5	5,5
	A	506,1	136,9	85,0	41,4	84,3	24,4	117,2	3,4	11,8	1,6
	S	576,9	177,4	94,9	59,7	92,4	29,8	101,7	4,4	14,0	2,7
	O	569,1	165,6	92,3	70,5	102,8	22,0	99,5	3,6	10,6	2,2
	N	563,8	168,9	85,5	47,9	98,3	27,8	116,4	3,3	13,0	2,6
	D	521,2	146,0	93,1	67,2	94,4	21,5	87,6	2,3	7,4	1,7
1982	J	594,2	155,2	86,8	45,6	110,0	34,7	143,3	5,0	11,6	2,1
	F	605,3	180,5	84,2	63,3	109,9	40,5	107,8	3,7	13,7	1,6
	M	688,3	186,5	88,9	72,2	145,7	28,2	114,9	4,0	11,6	36,3
	A	639,3	184,8	103,6	65,8	105,7	27,1	102,1	4,2	13,5	32,4
	M	527,6	162,6	79,1	59,6	72,2	23,5	101,7	2,8	9,4	16,7
	J		160,1	108,2	71,5		47,9	123,6	4,5	12,5	1,6
	J		159,2	89,9	63,6		23,5	114,4	4,3	9,8	0,9
	A		147,9	63,0	47,2		32,6	96,4	3,7	9,6	2,2
<b>export</b>											
1980	II	1 197,0	414,2	153,8	104,9	111,0	55,8	324,0	6,5	24,7	2,1
	III	1 374,3	419,0	146,0	103,7	229,2	58,7	381,0	8,8	26,7	1,2
	IV	1 453,5	501,6	194,4	148,6	112,6	68,9	391,6	7,5	26,9	1,3
1981	I		511,3	346,1	105,3	143,0	70,1		5,1	24,4	4,1
	II		619,3	249,3	153,4	150,2	72,4		8,3	34,8	7,8
	III		631,7	314,9	178,0	164,6	82,4		10,2	40,2	0,4
	IV	2 042,9	751,9	398,7	140,8	164,6	83,7	457,2	7,2	37,1	1,6
1982	I	2 125,6	755,4	530,8	126,2	169,5	87,4	399,4	10,3	45,0	1,5
	II		765,7	237,0	161,6		101,1	458,2	12,1	51,2	0,4
1981	A		254,0	96,8	58,9	38,1	29,0		2,5	9,4	0,1
	M		161,1	95,3	39,1	42,9	23,8		3,1	14,0	7,6
	J		205,1	57,5	54,7	69,2	19,4		2,7	10,3	0,1
	J		254,3	142,9	68,3	69,9	26,0		3,1	16,4	0,1
	A		188,9	66,8	39,7	44,7	24,9		3,8	11,0	0,1
	S	577,1	188,5	105,4	70,1	50,0	31,2	116,1	2,9	12,6	0,1
	O	552,4	216,5	58,3	44,5	56,4	27,5	135,0	2,3	11,5	0,4
	N	681,2	300,5	65,0	45,0	63,9	28,8	163,3	2,7	11,8	0,1
	D	789,3	239,1	272,4	51,4	44,8	27,5	138,9	2,1	12,0	1,1
1982	J	659,9	247,0	185,8	39,6	44,0	20,3	112,1	2,6	8,2	0,4
	F	593,2	226,6	105,5	33,2	64,2	30,7	117,1	3,8	11,2	0,9
	M	871,3	281,9	239,5	53,4	61,3	35,7	170,2	4,0	25,1	0,2
	A	678,7	278,9	78,1	58,3	47,5	28,8	166,8	4,4	15,8	0,2
	M	622,9	271,6	77,2	49,9	50,0	27,7	129,4	5,1	11,9	0,2
	J		215,2	83,6	53,4		44,3	161,9	2,8	19,2	0,1
	J		251,3	88,7	58,2		33,7	182,7	4,5	13,3	0,1
	A		227,5	84,8	51,7		23,7	183,4	2,6	23,8	0,4













COMMERCE DE LA CE  
par pays partenaires

export

Table with columns: JAN.-MAY 1982, JAN.-MAI 1982, Belg.-Lux., United Kingdom, Ireland, Danmark, 'Ελλάδα, Pays Partenaires, Code. Rows include World, Intra-EC, Extra-EC, Class 1, Class 2, Class 3, and various partner countries like France, Germany, Italy, etc.

Note technique : Les chiffres de droite à partir du 7<sup>e</sup> rang ne sont plus significatifs pour les nombres supérieurs à 16 millions environ (= 2<sup>24</sup>).



















Table with columns for MAY 1982, MAI 1982, EUR 10, Deutschland, France, Italia, Nederland, and Pays Partenaires. It lists trade values in 1000 ECU and indices for various partner countries and regions.

Technical note : From the seventh position on (counted from the left), figures are note significant for numbers above approximately 16 million (= 2^4).



TRENDS IN EC TRADE  
by SITC sections

import

Value in Mio ECU

Period Période	EUR 10	Deutsch- land	France	Italia	Nederland	Belg.Lux	United Kingdom	Ireland	Danmark	Ελλάδα	
<b>0 : FOOD</b>											
<b>intra-EC (EUR 10)</b>											
1980	II	7 042,8	1 987,2	944,0	1 103,4	800,6	803,2	1 081,1	144,7	122,5	56,3
	III	6 993,0	1 810,0	949,7	1 196,0	765,2	788,6	1 137,2	170,4	122,5	53,5
	IV	7 412,9	1 710,5	1 159,0	1 367,3	820,7	878,3	1 065,3	201,9	139,8	70,2
1981	I	7 012,0	1 789,5	1 023,0	1 233,8	636,8	845,5	1 017,1	231,6	177,8	56,9
	II	8 142,0	2 134,9	1 118,8	1 189,6	981,2	893,0	1 251,4	218,8	192,6	161,7
	III	8 009,5	2 088,7	1 143,1	1 133,8	842,6	929,3	1 299,8	229,0	174,5	168,7
	IV	8 758,4	2 145,5	1 303,6	1 592,5	842,7	963,9	1 320,3	228,0	172,5	189,5
1982	I	8 586,3	2 066,0	1 249,1	1 577,2	763,7	1 037,0	1 247,2	238,5	183,7	223,8
	II		2 484,0	1 301,5	1 693,3		923,4	1 460,0	237,6	191,3	165,4
1981	A	2 628,9	731,2	364,9	376,0	318,2	304,5	358,1	63,3	51,0	61,8
	M	2 649,9	700,1	354,2	437,9	301,7	272,3	396,0	75,8	63,1	48,8
	J	2 854,2	706,4	399,0	374,4	359,7	310,7	496,6	79,6	77,1	50,7
	J	2 723,7	714,0	378,9	363,4	332,1	285,4	450,9	77,8	59,7	61,7
	A	2 485,2	680,9	326,6	321,6	249,6	291,6	437,5	69,1	56,8	51,7
	S	2 806,9	693,7	438,1	451,0	275,5	344,3	410,0	82,0	57,0	55,4
	O	3 028,9	763,0	464,6	515,8	279,4	343,2	465,6	80,7	57,5	59,1
	N	2 857,1	702,3	440,4	489,3	280,0	284,3	462,3	83,6	59,0	55,9
	D	2 884,0	683,4	395,5	572,7	322,7	330,5	386,3	63,8	54,9	74,3
	1982	J	2 600,6	619,4	386,9	538,7	215,1	266,3	377,6	73,5	48,7
F		2 683,6	658,9	382,0	497,7	258,0	288,3	397,1	73,9	59,0	68,6
M		3 292,7	788,2	480,1	541,5	290,8	472,5	472,6	91,0	75,2	80,8
A		3 035,0	753,6	449,9	581,0	282,0	353,9	425,1	75,6	58,0	55,8
M		3 196,7	802,1	419,2	686,0	356,9	259,7	464,0	82,3	60,8	65,8
J			933,5	433,0	425,9		291,0	571,1	79,5	71,0	45,0
J			784,2	396,8	439,5		263,8	441,0	77,7	50,7	57,3
A			784,8	387,9	440,4		289,5	415,2	67,2	53,3	84,8
<b>extra-EC (EUR 10)</b>											
1980		II	5 995,4	1 367,4	1 102,8	846,5	777,8	343,5	1 230,4	41,0	205,2
	III	5 570,3	1 319,8	898,3	859,4	705,0	315,6	1 134,7	44,6	190,6	102,5
	IV	6 427,0	1 604,1	1 172,9	776,2	807,0	405,7	1 286,6	35,4	202,1	136,8
1981	I	6 164,5	1 606,6	1 122,1	663,5	898,5	349,4	1 266,5	45,1	186,7	26,2
	II	6 747,6	1 523,8	1 179,0	902,5	926,7	423,5	1 454,1	52,0	230,9	55,1
	III	6 091,8	1 344,2	967,2	835,9	813,8	409,4	1 367,6	51,0	222,1	80,4
	IV	7 395,3	1 843,6	1 365,3	1 069,0	894,2	423,0	1 436,7	48,1	242,0	73,5
1982	I	7 091,8	1 657,2	1 272,5	1 008,4	915,1	404,7	1 500,8	61,0	203,9	68,1
	II		1 720,1	1 303,3	990,3		519,5	1 583,5	39,0	236,5	68,8
1981	A	2 133,7	495,8	392,5	246,3	299,9	129,8	463,1	22,4	68,0	15,9
	M	2 219,7	499,2	402,7	324,7	293,2	123,6	471,2	15,8	73,7	15,7
	J	2 374,0	528,7	383,1	327,5	333,2	160,2	519,4	13,7	84,8	23,4
	J	2 094,1	455,3	362,2	273,0	265,8	133,9	474,3	21,3	84,8	23,5
	A	1 896,5	414,2	274,4	228,4	255,3	140,9	470,8	14,4	66,7	31,4
	S	2 101,3	471,3	330,4	335,6	291,9	133,0	426,9	15,4	71,2	25,6
	O	2 392,5	578,7	399,0	432,9	295,7	138,1	431,6	15,9	79,7	20,8
	N	2 595,0	623,5	480,6	379,6	307,1	157,3	509,7	16,3	93,3	27,6
	D	2 401,5	650,5	480,2	247,8	291,3	127,3	494,5	16,0	68,8	25,2
	1982	J	2 199,5	529,2	405,4	325,5	288,8	119,6	429,6	20,9	57,5
F		2 300,7	550,7	384,2	387,3	281,1	114,2	480,4	13,6	69,9	19,5
M		2 590,8	577,0	482,9	296,2	346,3	168,4	591,3	26,5	76,6	25,7
A		2 588,7	608,7	454,5	377,9	319,9	149,0	570,1	11,5	77,7	19,4
M		2 321,2	519,4	399,2	374,6	286,3	152,8	479,3	17,9	62,2	29,6
J			593,0	449,7	238,2		210,7	533,4	9,5	95,3	19,7
J			540,0	351,5	291,5		126,3	487,9	25,3	62,0	20,8
A			473,4	312,2	269,1		133,9	483,8	11,3	81,9	33,8

ÉVOLUTION DU COMMERCE DE LA CE  
par sections de la CTCl

export

Valeurs en Mio ECU

Period Période	EUR 10	Deutsch- land	France	Italia	Nederland	Belg.Lux	United Kingdom	Ireland	Danmark	Ελλάδα	
<b>0 : PRODUITS ALIMENTAIRES</b>											
<b>intra-CE (EUR 10)</b>											
1980	II	6 884,8	884,6	1 533,9	467,8	1 801,0	748,5	464,4	343,3	579,4	61,8
	III	6 752,0	947,7	1 339,3	527,6	1 653,1	680,6	474,5	454,3	576,5	98,4
	IV	7 609,4	1 057,3	1 556,2	522,3	1 825,6	861,1	671,2	402,6	619,0	94,1
1981	I		1 157,4	1 574,7	341,5	1 887,1	744,8		272,7	624,8	45,2
	II		1 112,0	1 688,0	503,2	2 136,0	892,6		332,4	664,5	105,6
	III		1 125,5	1 519,3	618,0	2 042,6	869,8		382,3	697,6	137,8
	IV	8 889,1	1 217,9	1 738,2	700,6	2 273,8	970,2	737,8	424,8	717,4	108,4
1982	I	8 651,4	1 331,2	1 891,9	541,6	2 265,7	859,4	607,4	310,2	737,8	106,2
	II		1 265,9	1 890,9	654,5		1 138,8	599,0	432,9	816,7	93,5
1981	A		384,2	567,0	138,7	674,7	291,0		91,8	187,3	25,0
	M		344,7	560,7	174,1	740,0	288,4		124,4	195,5	31,2
	J		383,2	559,3	187,9	725,3	313,0		115,9	265,0	49,2
	J		399,4	485,4	193,2	662,3	300,3		126,7	235,1	63,2
	A		327,3	465,2	164,6	634,6	255,9		129,6	212,0	36,6
	S	2 910,1	398,0	568,7	260,2	745,8	310,8	224,5	126,5	237,7	38,1
	O	3 096,8	410,0	574,0	251,5	800,8	336,8	254,7	179,3	246,5	43,1
	N	2 946,7	411,9	582,9	235,7	746,6	315,1	232,4	147,1	238,6	36,3
	D	2 798,2	398,1	578,8	206,2	734,0	315,7	217,9	99,2	219,2	29,0
1982	J	2 627,6	422,7	551,4	216,6	676,2	236,0	165,7	90,4	237,1	31,6
	F	2 723,3	395,9	616,2	144,7	695,0	305,3	191,3	97,7	243,8	33,5
	M	3 296,6	513,0	724,2	180,5	895,3	316,0	250,6	122,2	253,7	41,1
	A	2 983,2	439,7	598,4	178,9	816,6	327,0	218,7	116,0	257,7	30,3
	M	2 943,5	411,9	619,9	233,7	787,0	306,0	177,3	128,8	248,8	30,1
	J		405,7	672,6	241,1		496,1	202,8	188,2	290,6	33,3
	J		414,4	584,5	198,4		316,2	203,0	149,1	244,9	53,0
	A		419,6	508,1	208,5		272,1	192,9	122,9	242,5	77,3
<b>extra-CE (EUR 10)</b>											
1980	II	3 355,1	553,2	1 062,3	274,4	492,0	211,3	291,0	125,7	282,4	62,8
	III	3 385,2	507,9	1 022,4	284,4	485,8	223,0	295,5	165,9	300,5	99,8
	IV	3 904,9	495,5	1 182,8	326,3	576,9	241,5	381,4	162,5	361,1	176,9
1981	I		708,9	1 483,5	287,2	643,2	332,3		129,3	368,2	75,7
	II		821,6	1 547,7	427,6	760,0	273,9		190,7	424,6	107,2
	III		640,9	1 394,7	420,0	739,6	335,3		225,8	431,3	116,8
	IV	4 851,0	684,8	1 311,4	589,9	706,8	308,0	568,5	182,2	397,5	101,9
1982	I	4 788,2	799,2	1 336,7	470,4	775,8	256,9	437,8	151,9	420,7	138,8
	II		761,5	1 191,6	381,2		231,2	381,1	194,0	373,9	105,7
1981	A		315,0	537,7	115,0	243,2	96,2		45,1	133,4	41,7
	M		217,1	474,5	186,4	254,1	73,8		50,0	129,3	30,8
	J		290,5	535,1	123,9	267,6	103,2		91,9	144,3	34,6
	J		272,9	498,7	152,6	296,5	122,8		64,4	139,4	47,6
	A		161,0	430,0	76,8	212,2	98,0		85,9	132,3	26,4
	S	1 608,0	204,9	465,6	190,9	231,4	113,4	134,8	78,0	146,3	42,7
	O	1 580,7	212,1	443,0	212,0	235,0	75,2	164,3	66,4	138,7	33,9
	N	1 605,7	217,6	453,5	166,9	241,0	106,3	204,9	61,9	119,3	34,3
	D	1 630,5	253,7	418,2	204,0	236,5	123,4	174,5	51,7	125,0	43,4
1982	J	1 438,9	247,1	363,0	159,4	232,6	85,0	137,5	46,1	123,3	44,9
	F	1 551,9	237,6	472,3	167,3	235,3	76,1	125,0	47,3	143,5	47,5
	M	1 787,8	314,8	501,3	144,0	308,2	93,2	175,1	58,5	146,2	46,5
	A	1 524,6	267,3	462,1	131,7	238,4	84,6	139,9	56,7	114,9	29,0
	M	1 402,4	257,4	356,1	124,0	219,0	87,8	128,7	66,7	118,0	44,9
	J		232,9	375,8	126,0		58,3	111,7	70,6	129,9	32,2
	J		180,7	333,5	93,8		69,4	104,7	61,9	101,2	34,9
	A		185,7	259,9	123,2		66,4	110,9	66,3	113,2	31,6

TRENDS IN EC TRADE  
by SITC sections

import

Value in Mio ECU

Period Période	EUR 10	Deutsch- land	France	Italia	Nederland	Belg.Lux	United Kingdom	Ireland	Danmark	Ελλάδα	
<b>1 : BEVERAGES AND TOBACCO</b>											
<b>intra-EC (EUR 10)</b>											
1980	II	881,9	202,3	146,9	118,4	109,7	124,3	143,6	13,2	17,9	5,7
	III	893,2	192,6	172,3	113,3	106,8	114,0	154,8	14,1	18,3	7,0
	IV	1 095,9	257,9	187,2	115,5	137,4	154,3	195,2	16,6	23,3	8,6
1981	I	917,4	257,7	189,2	83,1	95,9	107,9	149,2	13,2	19,5	1,7
	II	977,1	214,4	194,9	123,9	118,5	129,2	153,9	14,1	22,5	5,7
	III	979,2	206,4	200,1	95,0	109,3	106,8	207,0	17,2	21,2	16,2
	IV	1 253,1	271,1	216,9	157,5	161,1	157,9	228,8	16,8	27,5	15,5
1982	I	1 055,3	282,6	217,8	115,9	114,5	114,6	164,3	14,4	21,4	9,8
	II		235,3	224,4	143,8		118,5	184,1	14,1	27,9	9,4
1981	A	313,1	85,3	57,4	40,3	40,2	42,5	35,3	3,5	7,2	1,4
	M	295,6	63,8	64,0	30,7	31,6	37,4	53,3	4,8	6,9	3,1
	J	366,7	65,1	73,5	52,3	46,7	48,8	65,4	5,8	8,0	1,1
	J	350,4	79,3	75,8	34,5	38,3	33,5	71,1	5,1	8,0	4,8
	A	268,8	54,3	59,0	29,4	28,4	31,2	52,4	5,4	6,0	2,8
	S	356,5	72,3	65,2	31,3	43,0	40,6	81,5	6,8	7,1	8,6
	O	404,3	80,2	70,3	67,6	36,8	43,5	87,2	5,9	8,5	4,5
	N	415,8	94,8	61,6	48,7	57,0	51,7	81,9	6,4	10,4	3,4
	D	431,3	97,3	84,6	39,5	70,5	62,1	56,7	4,5	8,5	7,7
1982	J	325,6	88,0	70,8	42,0	30,5	35,3	46,4	3,5	6,0	3,1
	F	337,2	90,1	64,0	38,4	43,0	37,0	51,1	4,6	6,9	2,1
	M	392,2	104,6	83,0	35,6	41,0	41,9	66,9	6,2	8,5	4,5
	A	387,2	96,0	78,2	52,0	48,9	41,2	54,8	4,2	8,5	3,4
	M	328,6	70,4	57,6	50,2	41,3	35,5	57,7	4,9	7,9	3,2
	J		68,4	88,3	41,6		40,3	71,7	5,1	11,4	2,8
	J		74,9	93,4	37,9		34,4	78,1	5,6	8,5	3,6
	A		56,0	71,6	45,1		29,3	58,8	8,0	8,1	3,8
<b>extra-EC (EUR 10)</b>											
1980	II	443,0	111,8	40,9	29,1	98,8	33,0	114,8	4,3	10,2	0,3
	III	470,2	141,2	33,1	22,7	58,4	17,4	174,6	14,0	8,6	0,2
	IV	512,0	124,6	50,0	24,8	71,6	22,1	198,3	7,6	12,7	0,4
1981	I	426,3	127,9	37,5	17,8	59,7	23,8	145,3	4,6	9,7	0,0
	II	422,8	132,0	36,8	39,5	62,3	24,8	108,8	6,4	11,9	0,4
	III	469,7	133,9	44,7	27,5	69,2	27,3	147,4	6,9	12,3	0,5
	IV	570,9	159,9	50,0	20,4	82,7	29,6	201,8	9,1	16,6	0,8
1982	I	554,7	173,7	36,8	38,3	81,5	31,8	166,7	8,4	17,0	0,6
	II		165,9	41,5	47,8		32,8	129,6	5,3	16,5	1,2
1981	A	127,3	43,9	10,2	7,9	21,5	7,5	29,8	1,7	4,7	0,0
	M	131,5	37,3	11,7	13,6	19,1	8,4	36,9	1,4	2,9	0,3
	J	163,6	50,9	14,9	17,7	21,7	8,9	42,2	3,3	4,1	0,1
	J	153,5	46,9	12,5	9,1	25,4	8,5	43,8	2,5	4,6	0,1
	A	139,9	44,5	14,4	3,6	22,7	6,9	42,8	1,7	3,4	0,1
	S	174,9	42,4	17,7	14,9	21,1	11,7	59,7	2,7	4,2	0,4
	O	191,6	49,5	17,0	12,1	25,0	9,1	68,7	2,8	7,1	0,4
	N	201,4	56,5	16,7	2,8	28,0	9,5	81,0	3,1	3,6	0,1
	D	175,5	54,6	16,1	5,7	30,3	10,4	49,0	3,2	6,0	0,3
1982	J	182,1	71,0	14,3	4,2	18,7	10,6	55,9	2,9	4,4	0,2
	F	180,3	45,0	12,0	28,2	31,0	9,8	46,0	3,4	4,8	0,1
	M	191,9	57,5	10,5	6,0	31,8	11,0	64,8	2,1	7,7	0,4
	A	192,6	75,3	16,6	12,5	24,8	10,7	44,8	1,8	5,2	0,9
	M	149,7	38,0	9,6	28,9	21,3	8,4	37,0	1,8	4,5	0,3
	J		52,6	15,3	6,4		13,0	47,8	1,7	6,7	0,1
	J		61,1	14,0	21,7		10,1	57,4	1,7	4,9	0,3
	A		57,6	10,0	6,3		13,5	50,3	2,1	3,2	0,4



ÉVOLUTION DU COMMERCE DE LA CE  
par sections de la CTCI

export

Valeurs en Mio ECU

Period Période	EUR 10	Deutsch- land	France	Italia	Nederland	Belg.Lux	United Kingdom	Ireland	Danmark	Ελλάδα	
<b>1 : BOISSONS ET TABACS</b>											
<b>intra-CE (EUR 10)</b>											
1980	II	883,3	117,7	275,0	98,3	146,9	67,9	132,7	17,2	14,9	12,6
	III	901,2	121,9	273,9	110,5	144,1	69,8	133,6	18,6	16,6	12,3
	IV	1 080,8	120,1	366,3	159,0	139,8	72,1	175,8	22,8	15,2	9,6
1981	I		117,0	295,6	148,8	130,8	72,5		18,1	14,8	26,7
	II		147,0	287,7	110,3	156,3	81,8		19,4	17,2	10,4
	III		164,3	278,8	144,5	163,9	77,1		25,1	17,4	13,1
	IV	1 284,7	154,8	399,7	174,1	180,2	99,6	220,0	26,7	16,2	13,5
1982	I	1 123,4	136,0	306,0	183,1	155,4	81,7	179,9	22,9	16,3	42,2
	II		175,7	296,8	153,3		92,1	180,2	21,2	18,9	10,2
1981	A		46,3	94,7	40,0	49,8	28,5		5,7	5,6	5,0
	M		49,3	87,5	38,4	50,5	27,9		6,7	5,6	3,4
	J		51,6	105,5	32,1	56,1	25,4		7,1	5,9	2,1
	J		58,0	95,7	35,4	60,9	29,9		6,9	7,1	1,3
	A		53,3	65,3	42,9	43,1	15,6		7,4	4,9	3,4
	S	416,0	53,3	118,0	66,3	60,0	31,4	62,5	10,8	5,3	8,5
	O	423,9	57,2	130,4	40,7	66,1	35,2	71,8	11,6	6,2	4,6
	N	437,2	51,9	146,5	56,7	57,9	34,8	72,7	8,3	5,2	3,1
	D	410,8	46,1	120,8	75,2	57,1	29,5	65,8	6,0	4,7	5,8
1982	J	332,5	39,4	85,6	73,2	42,8	28,9	44,5	7,3	5,1	5,8
	F	336,3	43,3	110,0	36,7	46,6	12,9	61,2	8,5	5,1	11,9
	M	454,2	53,4	110,4	73,2	66,1	39,0	74,3	7,1	6,1	24,5
	A	394,7	55,2	96,6	61,5	66,1	31,6	66,9	6,1	5,4	5,3
	M	335,3	56,5	97,3	46,2	47,0	28,7	44,3	6,1	6,2	3,0
	J		64,5	103,1	45,8		31,0	69,2	8,9	7,0	2,5
	J		70,5	100,0	23,2		35,0	57,7	7,9	7,7	0,9
	A		63,7	70,4	59,5		25,4	43,8	8,0	6,1	2,6
<b>extra-CE (EUR 10)</b>											
1980	II	824,0	63,1	253,6	76,5	61,3	2,7	300,9	9,9	15,7	40,3
	III	901,0	71,8	258,0	89,4	76,3	2,2	360,6	13,3	18,4	11,0
	IV	978,3	62,7	289,9	104,1	66,2	3,1	403,2	13,6	16,7	18,7
1981	I		58,3	270,6	69,1	67,9	3,3		16,2	15,4	35,8
	II		80,2	312,4	82,3	84,2	3,7		21,5	20,1	37,8
	III		92,3	342,9	114,4	89,8	3,5		26,6	22,2	24,3
	IV	1 251,1	84,5	362,8	145,8	75,6	5,2	499,1	28,7	17,9	31,4
1982	I	1 164,2	75,1	310,2	121,3	92,2	3,6	426,1	29,1	17,2	89,4
	II		100,7	331,8	100,2		3,6	451,8	35,2	22,5	32,8
1981	A		26,0	102,7	30,9	22,6	1,0		7,5	6,0	24,3
	M		24,9	93,7	26,0	28,1	1,1		5,9	6,3	9,9
	J		29,5	115,8	25,1	33,5	1,5		7,9	7,3	3,6
	J		33,7	118,9	24,5	33,8	1,4		8,2	7,5	2,2
	A		27,5	91,2	34,3	29,7	0,7		8,6	6,6	8,9
	S	399,2	31,4	133,1	55,6	26,5	1,4	120,0	10,1	7,9	13,2
	O	434,1	31,4	131,9	36,7	29,7	1,7	181,3	8,6	7,1	5,7
	N	426,4	27,6	118,9	61,2	23,8	1,9	171,8	8,9	5,4	6,9
	D	364,5	25,7	111,3	45,8	21,9	1,6	123,2	11,2	5,0	18,8
1982	J	332,4	19,6	84,8	46,9	31,1	1,0	100,7	5,8	4,4	38,2
	F	356,6	23,0	98,2	26,6	24,4	0,9	137,0	9,2	5,6	31,8
	M	475,4	32,6	127,2	47,8	36,8	1,7	188,7	14,1	7,2	19,3
	A	397,0	31,0	116,2	31,7	34,4	0,8	153,5	13,1	6,1	10,2
	M	396,8	33,4	110,1	36,8	25,9	1,2	151,0	12,8	6,7	18,9
	J		36,6	105,7	31,9		1,5	146,8	9,3	9,0	4,7
	J		36,7	120,8	26,5		0,8	140,2	12,5	7,9	2,6
	A		35,0	97,3	56,2		1,2	126,8	11,2	8,4	4,1

TRENDS IN EC TRADE  
by SITC sections

import

Value in Mio ECU

Period Période	EUR 10	Deutsch- land	France	Italia	Nederland	Belg.Lux	United Kingdom	Ireland	Danmark	Ελλάδα	
<b>2 : CRUDE MATERIALS</b>											
<b>intra-EC (EUR 10)</b>											
1980	II	2 424,8	679,5	325,1	562,9	209,4	389,1	170,3	25,0	39,8	23,8
	III	2 017,8	594,5	269,7	437,0	191,9	311,4	137,5	22,1	34,3	19,5
	IV	2 461,1	721,7	331,6	550,6	225,1	358,1	179,1	24,7	44,2	26,0
1981	I	2 481,4	720,4	359,5	495,9	220,8	378,2	221,7	32,0	38,7	14,1
	II	2 471,4	704,6	336,8	526,4	210,3	384,9	205,7	30,2	39,2	33,4
	III	2 395,7	680,8	306,8	487,9	232,2	383,2	207,5	29,5	35,7	32,1
	IV	2 841,1	797,1	390,2	631,3	266,9	389,1	242,2	29,8	54,7	39,7
1982	I	2 830,2	781,2	404,6	641,0	253,5	381,9	245,0	36,3	47,9	38,7
	II		787,2	381,5	654,3		387,7	219,6	28,8	41,1	32,3
1981	A	903,8	280,6	114,5	208,6	75,2	133,2	56,4	9,0	14,0	12,4
	M	796,3	228,7	106,8	172,8	65,9	120,1	67,4	11,5	12,4	10,7
	J	756,7	195,3	115,5	143,6	69,6	128,4	71,6	10,0	12,6	10,2
	J	794,0	226,3	104,1	180,8	74,7	105,9	72,6	10,7	9,1	9,9
	A	659,5	190,2	66,7	119,5	72,9	112,7	67,3	8,8	12,6	8,8
	S	946,1	263,7	136,2	189,1	85,2	163,0	68,4	10,0	17,1	13,4
	O	951,7	280,8	133,8	194,8	84,2	137,8	80,1	10,7	17,3	12,2
	N	943,1	273,3	127,7	212,0	85,5	120,7	85,1	10,9	15,8	11,9
	D	940,4	245,3	127,8	219,7	98,5	128,2	75,8	8,1	21,4	15,6
1982	J	794,8	209,8	112,7	182,6	65,5	103,3	84,4	12,1	14,9	9,6
	F	939,1	246,1	138,1	230,1	82,7	126,8	71,8	11,9	15,6	15,9
	M	1 095,7	325,9	153,8	228,7	106,1	149,7	88,7	12,2	17,3	13,2
	A	1 014,1	315,6	136,3	213,4	99,0	134,7	78,7	10,6	14,9	11,0
	M	888,9	258,4	117,2	221,8	76,6	115,1	65,9	9,4	12,7	11,9
	J		213,1	128,4	218,9		133,3	75,0	8,9	13,4	9,6
	J		209,2	96,0	178,7		85,9	68,1	8,6	6,8	10,5
	A		210,7	72,9	80,8		101,1	66,2	8,7	12,3	9,8
<b>extra-EC (EUR 10)</b>											
1980	II	7 349,2	2 026,5	1 159,9	1 489,9	658,5	572,5	1 120,0	36,8	158,3	126,7
	III	6 618,6	1 865,3	1 006,0	1 296,5	639,4	462,6	1 096,7	35,0	110,3	106,8
	IV	6 477,4	1 807,9	971,5	1 176,6	641,2	519,5	1 069,2	29,3	156,1	106,1
1981	I	6 528,3	1 792,2	1 079,3	1 064,9	693,3	589,8	1 001,8	35,0	249,0	23,0
	II	7 434,6	1 947,6	1 176,4	1 462,3	674,6	626,7	1 245,2	46,5	165,1	93,1
	III	7 100,3	1 886,1	1 051,2	1 290,2	664,6	610,2	1 308,9	51,7	114,2	123,1
	IV	7 299,7	1 888,7	1 160,6	1 240,5	710,3	639,2	1 314,6	36,5	165,6	143,8
1982	I	7 529,7	1 965,9	1 216,9	1 409,5	635,9	623,0	1 238,1	43,8	273,7	122,9
	II		2 016,6	1 199,7	1 500,6		676,4	1 188,0	38,3	170,6	98,9
1981	A	2 365,8	644,4	370,0	506,8	192,2	191,6	359,6	12,3	55,7	33,1
	M	2 532,6	655,4	387,3	520,8	238,3	208,9	406,3	17,7	65,1	32,9
	J	2 506,1	649,4	418,2	429,0	244,0	224,3	457,4	16,4	40,6	26,9
	J	2 486,0	695,2	379,4	440,0	236,1	208,8	436,5	23,6	33,0	33,5
	A	2 169,2	577,9	283,6	401,0	186,4	198,3	459,6	12,4	32,2	17,9
	S	2 433,0	611,4	388,3	450,8	241,5	194,3	410,7	15,8	48,1	72,0
	O	2 323,1	622,7	373,0	401,2	234,8	175,5	430,1	14,0	32,8	39,1
	N	2 326,1	631,4	403,8	311,6	217,1	231,8	443,7	12,4	43,1	31,4
	D	2 635,9	634,4	382,8	527,0	259,4	225,4	436,5	10,2	87,3	73,0
1982	J	2 430,0	627,0	380,7	409,5	209,1	219,4	415,9	15,0	107,7	45,6
	F	2 414,2	623,7	378,3	564,2	187,0	163,3	376,7	15,2	61,3	44,4
	M	2 675,6	715,2	457,9	436,7	240,0	230,5	445,3	13,7	103,6	32,8
	A	2 621,6	750,0	394,7	517,9	220,5	236,4	380,3	13,2	73,3	35,3
	M	2 293,8	588,9	369,7	485,1	189,5	187,1	376,8	11,4	57,4	28,0
	J		690,8	435,1	524,2		250,5	431,0	13,6	39,0	36,0
	J		687,0	359,8	467,9		193,0	421,1	11,6	27,4	34,1
	A		563,2	230,5	354,3		180,4	345,8	9,3	39,3	24,1

ÉVOLUTION DU COMMERCE DE LA CE  
par sections de la CTCI

export

Valeurs en Mio ECU

Period Période		EUR 10	Deutsch- land	France	Italia	Nederland	Belg.Lux	United Kingdom	Ireland	Danmark	Ελλάδα
<b>2 : MATIÈRES PREMIÈRES</b>											
<b>intra-CE (EUR 10)</b>											
1980	II	2 355,6	445,8	554,2	123,6	515,7	221,0	284,5	57,9	113,1	39,9
	III	1 922,2	350,4	434,8	87,3	471,0	171,0	236,6	49,0	84,0	38,0
	IV	2 332,6	396,2	551,5	125,3	524,0	228,7	292,1	55,0	122,3	37,7
1981	I		434,7	602,6	104,3	563,9	219,4		48,4	162,7	16,0
	II		430,4	511,4	131,9	514,8	229,5		55,4	129,9	29,6
	III		441,2	516,4	115,6	510,9	219,2		51,2	99,9	41,2
	IV	2 721,7	505,8	625,2	166,5	601,6	269,9	300,3	56,5	152,8	43,2
1982	I	2 764,5	495,4	643,8	162,0	633,1	270,0	300,5	58,9	168,1	32,7
	II		504,1	590,8	143,0		250,5	302,8	67,7	144,6	34,9
1981	A		147,5	189,0	53,5	179,3	73,9		20,1	49,6	6,8
	M		136,9	156,3	37,6	174,4	77,3		19,4	35,5	12,0
	J		146,1	166,5	40,2	162,9	78,0		16,0	38,8	10,7
	J		147,8	179,6	38,7	137,8	75,0		19,9	21,3	14,1
	A		124,5	132,8	32,0	162,0	55,5		14,3	25,7	7,8
	S	903,4	168,9	204,2	45,4	212,4	88,3	96,9	16,5	51,4	19,4
	O	984,1	185,1	225,9	62,8	213,8	89,5	106,9	20,1	64,8	15,2
	N	896,2	172,4	213,2	47,8	202,5	94,1	89,7	20,8	46,3	9,6
	D	822,2	150,3	185,0	54,7	184,5	86,3	90,3	15,6	37,0	18,4
1982	J	803,0	142,4	188,9	51,1	173,4	81,6	86,7	17,2	50,8	10,7
	F	904,9	157,6	213,5	51,1	213,6	86,0	90,8	17,5	63,7	11,1
	M	1 054,1	195,6	241,4	59,8	246,2	101,8	123,1	24,1	51,1	10,9
	A	930,6	177,0	214,9	48,1	204,2	83,7	108,4	24,2	58,0	12,0
	M	854,5	167,5	185,6	50,3	197,0	80,5	95,3	24,9	39,2	14,1
	J		159,7	191,1	44,9		84,7	99,0	18,7	42,6	8,8
	J		142,7	197,8	35,5		67,1	82,8	26,9	21,2	11,2
	A		118,8	132,5	31,3		48,4	58,6	13,5	30,4	6,2
<b>extra-CE (EUR 10)</b>											
1980	II	1 054,1	277,7	187,4	114,4	114,2	57,3	185,3	11,5	71,2	35,1
	III	1 021,2	279,9	162,3	109,2	181,4	48,3	143,7	11,9	48,4	36,0
	IV	1 139,2	303,0	206,2	120,3	142,6	63,2	192,8	8,4	62,8	39,8
1981	I		317,4	197,6	127,7	152,8	59,8		13,2	130,9	15,1
	II		328,5	244,0	137,8	152,4	65,1		15,8	115,4	34,8
	III		329,3	183,6	142,5	184,0	64,7		14,1	58,6	54,8
	IV	1 309,0	341,8	198,9	159,8	159,4	72,6	235,6	8,2	92,6	40,0
1982	I	1 393,8	318,1	212,7	149,3	191,1	67,5	218,1	11,4	175,7	49,8
	II		319,4	214,1	145,8		62,1	229,1	25,8	112,7	49,9
1981	A		112,2	80,1	48,2	52,3	24,3		5,2	42,9	10,8
	M		111,2	80,4	35,8	59,5	21,0		6,0	30,0	12,7
	J		105,3	83,3	53,6	41,0	19,8		4,7	38,5	11,2
	J		112,8	73,8	40,4	47,5	23,3		6,5	11,7	14,2
	A		102,0	44,0	34,7	67,9	15,1		4,9	20,7	17,7
	S	463,3	114,4	65,8	67,5	70,7	26,2	68,9	2,7	24,2	22,9
	O	442,8	118,3	64,8	49,4	56,4	25,2	80,2	4,4	26,5	17,6
	N	407,5	111,8	63,5	47,8	50,9	23,2	74,7	2,2	24,3	9,1
	D	444,6	112,6	70,8	62,0	50,4	23,6	70,3	1,6	40,1	13,2
1982	J	404,0	94,3	65,5	46,7	49,6	20,5	64,2	3,6	40,2	19,4
	F	454,0	98,7	62,4	51,3	63,3	21,1	62,8	3,0	78,9	12,6
	M	532,7	125,2	84,7	51,5	78,3	25,8	91,1	4,9	53,3	17,8
	A	451,9	107,9	73,9	52,6	63,6	21,8	71,3	4,5	40,3	15,9
	M	433,5	107,8	68,3	45,2	49,9	20,4	80,5	10,0	35,3	16,0
	J		103,7	72,0	48,1		19,9	77,0	11,3	32,6	17,9
	J		95,1	70,1	40,2		18,5	68,2	7,2	14,9	10,2
	A		94,5	49,7	42,5		12,2	56,1	8,4	25,1	8,2

TRENDS IN EC TRADE  
by SITC sections

import

Value in Mio ECU

Period Période		EUR 10	Deutsch- land	France	Italia	Nederland	Belg.Lux	United Kingdom	Ireland	Danmark	Ελλάδα
<b>3 : FUEL PRODUCTS</b>											
<b>intra-EC (EUR 10)</b>											
1980	II	5 966,3	2 107,1	956,4	447,3	710,0	732,2	477,3	186,8	335,5	13,7
	III	5 520,5	2 097,1	863,4	380,4	734,0	584,1	418,2	177,9	253,5	12,1
	IV	6 191,3	1 998,5	1 260,3	375,3	511,7	978,9	487,0	176,7	387,2	15,9
1981	I	7 286,8	2 505,9	1 285,4	426,6	757,9	1 147,8	452,5	218,3	485,8	6,4
	II	6 950,2	2 121,4	1 237,9	623,4	932,8	927,2	484,6	235,1	359,4	28,6
	III	8 135,4	2 869,7	1 352,4	540,6	1 077,5	839,7	714,2	366,7	355,1	19,7
	IV	8 474,0	3 099,3	1 503,6	459,2	962,5	1 076,3	621,4	313,9	417,0	20,9
1982	I	7 837,7	2 597,8	1 559,1	561,5	1 004,3	830,6	593,4	311,1	360,1	20,1
	II		2 719,9	1 643,6	526,5		688,5	405,5	305,1	328,4	16,6
1981	A	2 273,7	687,1	372,8	199,2	324,9	364,8	136,4	84,2	97,5	6,9
	M	2 250,5	673,6	425,0	217,6	328,8	257,4	103,0	64,4	171,6	9,2
	J	2 460,4	758,9	439,6	203,5	327,3	288,4	244,1	86,5	99,6	12,5
	J	2 593,9	800,8	448,7	163,5	375,2	276,1	283,9	130,8	107,8	7,0
	A	2 873,0	1 071,7	428,9	185,8	470,9	282,5	221,5	103,8	102,1	5,7
	S	2 830,5	1 002,3	474,9	205,3	335,3	316,7	203,9	132,4	152,8	7,0
	O	2 633,4	984,5	409,4	119,0	332,0	369,8	190,6	97,3	122,5	8,3
	N	2 765,8	988,1	494,0	130,6	312,5	388,1	204,4	125,6	117,8	4,8
	D	3 071,3	1 107,1	595,3	210,4	376,6	290,7	224,5	91,0	167,8	7,8
1982	J	2 675,6	862,2	547,1	204,1	359,0	301,6	173,4	97,5	122,7	8,0
	F	2 566,6	847,8	507,1	179,5	305,7	288,8	209,6	108,0	114,4	5,7
	M	2 597,7	886,9	504,9	178,1	339,7	253,3	210,5	105,9	112,1	6,3
	A	2 621,5	908,2	567,4	196,8	372,6	251,5	107,4	114,5	99,5	3,5
	M	2 585,9	952,7	543,5	161,3	359,0	236,6	123,3	91,7	108,5	9,4
	J		860,4	533,8	168,7		193,6	175,5	99,6	122,8	3,6
	J		988,4	434,1	151,2		182,3	137,7	103,1	107,9	6,1
	A		1 068,5	469,7	138,6		188,8	151,8	118,6	176,2	5,6
<b>extra-EC (EUR 10)</b>											
1980	II	21 238,9	4 444,4	5 246,6	4 384,9	2 644,3	1 469,8	2 318,7	97,8	332,3	300,1
	III	20 798,3	4 046,7	5 381,7	4 590,2	2 346,3	1 401,8	2 100,2	119,6	342,0	469,9
	IV	23 859,8	4 534,1	5 801,6	5 503,0	3 041,2	1 493,4	2 400,9	85,7	327,1	672,9
1981	I	23 138,2	4 631,4	6 129,4	4 799,2	2 756,2	1 584,5	2 693,6	108,0	390,3	45,7
	II	26 178,4	4 795,9	6 191,2	6 983,8	3 294,4	1 525,7	2 360,0	88,1	396,4	542,8
	III	27 244,1	5 146,6	6 622,5	7 197,4	2 773,9	2 251,2	2 493,9	25,4	402,2	330,9
	IV	26 970,6	4 466,5	6 875,7	6 384,1	3 155,6	1 887,9	3 037,7	26,0	369,1	767,9
1982	I	27 522,2	4 647,5	6 420,3	6 856,4	3 030,9	1 933,3	3 082,0	25,6	541,6	984,7
	II		4 873,8	5 953,7	5 891,5		2 075,4	2 531,5	46,4	403,8	505,4
1981	A	9 238,8	1 627,3	2 211,6	2 539,6	1 066,6	561,1	742,4	30,4	141,0	319,0
	M	8 071,2	1 562,5	1 906,7	2 139,2	1 036,5	440,0	694,7	35,7	91,2	164,6
	J	9 002,0	1 608,5	2 072,7	2 270,2	1 449,6	476,4	922,4	22,2	122,5	57,5
	J	9 103,3	1 698,8	2 358,6	1 998,1	969,5	772,7	937,7	4,5	191,5	172,0
	A	8 929,9	1 841,0	1 969,5	2 262,7	1 084,2	799,5	741,4	4,2	126,6	100,8
	S	9 406,3	1 606,7	2 295,5	2 941,7	939,4	618,5	822,5	16,1	108,0	57,8
	O	8 463,4	1 536,9	2 185,7	1 823,0	1 140,0	614,5	890,1	7,4	112,0	153,8
	N	8 841,8	1 600,9	2 178,9	2 042,7	1 098,9	612,0	1 047,9	7,4	107,3	145,7
	D	9 680,0	1 368,0	2 499,9	2 510,6	1 123,6	658,0	1 082,9	11,0	150,2	275,9
1982	J	9 614,8	1 714,9	2 253,5	2 194,9	1 118,1	677,9	1 185,5	6,9	183,9	279,3
	F	8 999,4	1 470,3	2 109,0	2 557,6	883,6	513,1	953,8	6,8	208,2	297,0
	M	8 925,1	1 459,0	2 058,1	2 107,2	1 067,0	712,3	940,9	11,3	160,6	408,6
	A	8 330,7	1 505,3	2 051,2	2 059,7	901,5	720,9	695,0	31,5	125,8	239,9
	M	7 878,1	1 598,1	1 611,1	1 894,5	958,2	661,3	832,9	4,5	72,9	244,6
	J		1 774,6	2 288,0	1 942,5		686,5	1 005,0	7,7	179,0	32,5
	J		1 384,3	2 168,4	1 866,9		638,0	864,6	6,9	113,5	208,6
	A		1 600,8	2 078,3	2 465,7		638,9	858,8	8,6	110,6	64,8

ÉVOLUTION DU COMMERCE DE LA CE  
par sections de la CTCI

export

Valeurs en Mio ECU

Period Période		EUR 10	Deutsch- land	France	Italia	Nederland	Belg.Lux	United Kingdom	Ireland	Danmark	Ελλάδα
<b>3 : PRODUITS ÉNERGÉTIQUES</b>											
<b>intra-CE (EUR 10)</b>											
1980	II	6 254,2	695,5	464,0	285,0	2 259,2	723,6	1 704,0	5,9	22,9	94,1
	III	5 847,1	583,1	499,8	224,3	1 948,8	691,5	1 847,3	11,1	27,3	13,7
	IV	6 976,9	589,4	443,9	308,4	2 700,2	679,6	2 035,8	13,3	35,3	171,1
1981	I		694,8	498,3	204,4	3 113,9	635,2		15,9	34,8	1,0
	II		770,3	610,7	287,7	2 658,0	623,0		13,7	35,8	32,3
	III		804,4	711,6	465,9	2 672,4	912,8		5,5	22,3	16,6
	IV	9 288,4	689,0	611,2	311,6	3 673,4	962,5	2 986,7	5,8	13,8	34,6
1982	I	9 211,3	737,7	634,3	387,6	4 065,6	684,3	2 667,4	5,1	17,7	11,5
	II		757,1	564,7	358,1		565,1	2 590,8	6,0	15,4	3,1
1981	A		230,8	243,8	96,3	982,4	231,4		4,4	17,9	4,5
	M		258,0	200,6	19,7	840,3	160,0		4,3	9,5	12,1
	J		282,2	165,9	170,5	856,4	224,7		5,2	7,1	15,6
	J		296,9	194,2	81,6	853,7	259,8		1,1	5,8	10,8
	A		226,4	230,2	131,0	864,8	220,7		2,9	9,6	4,1
	S	3 156,8	281,3	287,6	253,0	972,8	439,4	914,6	1,4	5,1	1,6
	O	2 811,0	255,1	166,4	163,9	1 113,0	382,0	719,2	2,0	5,4	4,0
	N	3 083,3	228,3	239,8	79,5	1 278,6	263,0	980,8	1,9	3,9	7,5
	D	3 304,8	203,3	204,6	69,0	1 332,8	301,4	1 164,5	1,8	4,3	23,1
1982	J	3 001,1	228,4	229,2	133,5	1 388,3	219,9	794,8	1,3	4,9	0,9
	F	3 148,8	221,8	239,5	120,9	1 347,2	193,2	1 010,9	1,6	3,7	10,0
	M	3 065,1	287,8	165,7	133,4	1 335,0	268,9	862,5	2,2	9,0	0,6
	A	2 882,8	234,2	213,5	165,6	1 130,3	245,1	890,9	2,1	1,1	
	M	2 526,7	244,8	202,0	81,9	945,0	190,1	853,5	2,2	6,0	1,3
	J		278,6	151,2	111,0		129,2	844,8	1,7	8,3	1,9
	J		240,8	156,8	104,0		392,0	969,8	1,1	11,8	59,8
	A		226,6	137,9	120,5		275,8	945,2	1,4	11,8	11,8
<b>extra-CE (EUR 10)</b>											
1980	II	2 503,6	265,8	349,4	378,5	339,8	254,6	759,8	2,1	95,7	57,7
	III	2 305,5	249,7	329,7	303,3	271,7	185,5	869,7	0,1	63,2	32,6
	IV	2 722,0	295,0	323,6	382,9	268,9	194,9	1 063,0	0,2	50,6	142,9
1981	I		318,6	395,6	355,8	281,2	180,0		0,5	87,6	4,1
	II		321,5	473,0	619,8	266,1	161,8		3,3	95,7	134,7
	III		319,3	521,8	602,9	385,0	227,8		0,5	89,8	38,6
	IV	3 988,4	281,3	480,7	670,5	356,5	290,4	1 723,9	0,7	79,0	105,2
1982	I	3 465,0	327,9	368,3	658,9	347,7	139,0	1 570,6	0,5	44,5	7,6
	II		329,2	442,5	671,2		145,0	1 754,9	0,3	68,3	7,2
1981	A		104,3	175,7	163,1	61,1	58,1		0,1	31,5	29,7
	M		90,6	131,7	55,8	77,6	43,4		3,1	30,7	42,0
	J		126,8	165,5	397,4	128,0	62,6		0,0	33,1	62,7
	J		114,1	156,4	129,9	129,6	67,0		0,4	33,2	23,8
	A		104,9	135,1	177,4	116,7	67,3		0,0	28,4	11,7
	S	1 582,6	100,0	230,8	296,0	139,6	88,1	700,3	0,0	24,8	3,0
	O	1 350,4	97,3	152,1	284,6	101,6	130,0	537,2	0,2	23,7	23,8
	N	1 271,5	86,7	212,9	189,7	136,2	62,8	524,2	0,2	36,0	22,9
	D	1 288,4	96,1	115,7	191,4	124,0	97,4	588,3	0,3	16,9	58,3
1982	J	1 244,3	105,8	117,1	254,0	135,1	50,1	558,2	0,0	23,6	0,4
	F	1 170,9	115,3	154,6	186,2	84,7	55,5	560,5	0,4	12,0	1,6
	M	1 050,2	106,6	96,7	218,9	128,3	34,2	451,6	0,0	8,3	5,6
	A	1 432,0	117,4	166,1	258,1	131,7	64,4	675,4	0,1	18,0	0,8
	M	1 170,7	109,7	160,3	178,9	145,7	48,2	519,2	0,2	7,2	1,3
	J		106,0	116,9	234,3		32,1	559,3	0,0	34,9	5,1
	J		105,9	156,8	174,7		144,7	875,0	0,1	33,2	203,7
	A		101,6	96,5	251,4		85,8	911,1	0,0	32,4	41,3

TRENDS IN EC TRADE  
by SITC sections

import

Value in Mio ECU

Period Période	EUR 10	Deutsch- land	France	Italia	Nederland	Belg.Lux	United Kingdom	Ireland	Danmark	Ελλάδα	
<b>4 : OILS, FATS AND WAXES</b>											
<b>intra-EC (EUR 10)</b>											
1980	II	319,6	64,1	73,6	47,4	38,9	39,4	34,3	6,7	9,6	5,7
	III	309,4	59,3	75,3	40,8	41,2	35,9	33,2	8,1	11,9	3,6
	IV	316,2	58,6	74,4	43,6	43,6	35,4	36,2	7,4	11,1	5,9
1981	I	296,4	58,8	79,1	23,2	40,0	37,1	33,9	9,9	13,4	1,0
	II	332,8	65,7	89,0	38,2	39,3	39,9	30,5	9,0	17,1	4,1
	III	363,4	67,9	101,9	22,3	54,6	38,9	47,2	9,9	16,6	4,2
	IV	398,1	80,0	99,7	40,6	48,5	48,5	46,8	7,4	18,6	8,1
1982	I	372,2	61,7	102,2	47,1	34,3	43,0	54,2	10,3	17,7	1,6
	II		78,4	100,0	51,6		52,3	46,3	9,8	18,2	4,5
1981	A	108,9	22,3	28,5	11,3	13,3	12,0	11,5	4,0	5,3	0,7
	M	98,3	20,7	25,1	9,0	12,5	12,8	8,7	3,0	5,8	0,8
	J	124,6	22,8	35,4	17,7	13,4	15,2	10,3	2,0	5,3	2,7
	J	121,2	24,0	36,7	7,3	17,2	11,1	16,2	2,9	4,7	1,3
	A	117,1	20,9	34,1	8,8	15,4	12,3	14,9	4,1	5,1	1,4
	S	124,4	22,9	31,2	6,3	22,1	15,5	15,7	2,5	6,8	1,5
	O	150,1	28,4	40,7	20,4	17,9	16,5	14,7	2,9	6,3	2,3
	N	126,8	27,5	28,7	11,1	15,1	14,3	18,0	2,8	6,7	2,7
	D	120,8	24,6	30,2	8,7	15,4	17,6	13,7	1,8	5,7	3,1
1982	J	115,6	20,8	32,9	10,5	10,9	14,6	16,9	3,0	5,3	0,6
	F	127,2	18,2	33,6	19,4	11,9	12,7	21,4	3,6	6,2	0,3
	M	129,5	22,7	35,7	17,3	11,4	15,7	15,9	3,8	6,3	0,7
	A	136,5	26,2	32,7	22,5	12,7	16,2	14,4	3,7	5,8	2,4
	M	144,1	25,9	30,9	19,0	30,4	13,2	14,4	3,5	5,6	1,3
	J		26,5	36,4	10,1		22,8	17,5	2,7	6,5	0,8
	J		28,7	28,8	17,0		16,0	19,6	3,1	5,3	1,2
	A		27,1	23,8	13,1		13,8	17,6	2,7	6,3	0,5
<b>extra-EC (EUR 10)</b>											
1980	II	368,2	76,5	72,5	46,8	71,8	20,2	72,7	1,6	5,1	1,0
	III	386,1	84,2	70,1	52,1	75,0	18,9	76,8	1,8	4,8	2,2
	IV	433,1	82,7	95,1	83,5	74,2	22,0	67,6	1,5	3,7	2,8
1981	I	363,8	96,6	74,8	15,3	92,1	21,8	56,2	2,0	4,9	0,2
	II	411,3	102,6	65,4	40,8	91,4	27,3	74,1	2,0	6,7	1,1
	III	412,4	112,6	75,5	37,2	69,5	25,6	85,4	1,6	4,0	0,9
	IV	443,9	102,5	65,1	56,0	85,6	23,3	102,1	1,9	7,1	0,2
1982	I	441,3	102,8	73,7	44,7	98,4	25,7	90,2	1,8	4,0	0,1
	II		111,4	86,5	56,0		27,5	73,9	3,1	8,4	0,6
1981	A	122,0	32,0	17,9	10,3	28,9	8,9	21,1	0,8	1,6	0,3
	M	120,5	29,2	19,4	10,1	29,9	8,1	18,5	0,6	4,0	0,7
	J	167,6	41,5	28,1	20,1	32,6	9,5	34,3	0,5	1,0	0,0
	J	135,6	40,9	23,8	16,8	20,8	7,1	23,7	0,8	1,6	0,2
	A	133,7	35,7	18,7	7,3	23,3	7,6	38,6	0,5	1,2	0,6
	S	142,2	36,0	33,1	13,1	25,2	10,0	22,9	0,6	1,2	0,1
	O	154,1	33,0	28,5	16,7	30,1	8,0	35,6	0,9	1,3	0,1
	N	149,9	45,1	17,8	13,8	28,2	7,6	32,1	0,5	4,7	0,0
	D	137,7	24,3	19,0	24,6	27,3	7,6	33,2	0,6	1,1	0,1
1982	J	141,3	28,6	22,6	10,0	32,1	8,6	37,5	0,7	1,2	0,0
	F	158,7	42,1	24,9	23,7	28,2	8,1	30,5	0,3	0,9	0,0
	M	142,1	32,0	26,2	11,0	39,1	8,9	22,1	0,8	1,9	0,0
	A	166,1	47,1	29,2	19,4	30,1	6,2	26,7	0,7	6,2	0,4
	M	129,5	29,7	23,9	21,1	26,6	8,5	17,4	1,1	0,9	0,2
	J		34,7	33,2	15,5		10,7	29,9	1,3	1,2	0,0
	J		37,7	26,9	6,7		5,4	32,1	0,4	1,3	0,0
	A		36,0	27,7	14,2		6,3	25,6	0,4	0,5	0,6

ÉVOLUTION DU COMMERCE DE LA CE  
 par sections de la CTCI

export

Valeurs en Mio ECU

Period Période	EUR 10	Deutsch- land	France	Italia	Nederland	Belg.Lux	United Kingdom	Ireland	Danmark	Ελλάδα	
<b>4 : HUILES, GRAISSES ET CIRES</b>											
<b>intra-CE (EUR 10)</b>											
1980	II	304,5	89,4	45,5	11,9	87,0	37,3	13,4	2,6	14,6	2,7
	III	301,8	90,8	44,2	16,0	80,1	35,8	14,3	3,0	15,3	2,3
	IV	303,1	93,7	38,9	19,8	77,8	40,0	15,4	3,8	13,1	0,7
1981	I		103,8	45,7	13,3	82,5	41,3		2,1	11,9	0,3
	II		100,5	36,5	14,3	85,5	47,4		2,2	10,8	7,6
	III		121,5	28,0	13,1	96,7	57,5		2,8	16,5	4,2
	IV	382,0	106,1	46,6	25,7	111,9	60,7	13,5	3,0	11,8	2,6
1982	I	379,7	108,8	60,8	20,9	97,6	53,6	12,4	2,0	9,9	13,6
	II		106,5	46,6	16,9		60,4	15,4	2,0	8,5	9,0
1981	A		38,3	16,1	5,9	26,2	14,1		0,7	3,0	1,7
	M		29,2	8,9	4,4	28,4	15,3		0,8	2,6	4,4
	J		32,9	11,7	4,0	30,9	18,0		0,8	5,2	1,5
	J		39,2	7,9	3,6	33,0	17,6		0,9	4,7	1,6
	A		34,6	9,3	1,8	26,4	19,8		0,9	6,6	1,8
	S	135,5	48,0	10,8	7,6	37,5	20,1	4,7	0,9	5,1	0,9
	O	137,5	35,2	17,1	11,9	38,2	23,3	4,4	1,3	4,4	1,7
	N	128,9	36,5	16,0	6,4	39,7	19,5	4,3	1,1	5,0	0,4
	D	115,2	34,3	13,3	7,1	34,8	18,1	4,2	0,6	2,3	0,5
1982	J	129,0	35,0	23,0	9,3	34,2	16,3	2,8	0,7	3,2	4,4
	F	122,6	36,1	17,1	5,8	30,4	17,7	4,9	0,6	3,9	6,1
	M	128,0	37,7	20,8	5,8	33,0	19,6	4,7	0,7	2,8	3,1
	A	122,4	38,3	14,0	5,9	36,4	16,6	5,4	0,6	2,1	3,1
	M	118,3	33,8	17,4	5,7	30,3	19,5	4,3	0,6	2,2	4,5
	J		34,5	15,3	5,3		24,0	5,7	0,8	4,3	1,5
	J		29,3	18,1	3,5		17,2	5,3	0,8	4,8	1,0
	A		35,0	9,4	5,6		18,1	2,7	1,0	3,1	0,1
<b>extra-CE (EUR 10)</b>											
1980	II	176,2	59,3	31,3	11,3	43,6	2,9	16,2	0,0	6,4	5,2
	III	152,5	59,5	15,3	10,9	39,2	1,9	14,9	0,0	8,0	2,9
	IV	204,2	63,4	37,3	14,8	61,2	2,7	14,7	0,3	6,0	3,9
1981	I		65,5	40,2	13,7	56,0	4,2		0,0	3,4	3,2
	II		69,7	46,6	22,4	64,0	10,3		0,0	2,9	3,0
	III		69,5	33,9	24,0	34,7	2,5		0,0	3,7	5,2
	IV	187,4	61,8	28,6	36,6	35,9	3,8	12,4	0,0	4,6	3,8
1982	I	194,5	74,5	47,3	14,8	32,0	5,5	9,4	0,0	3,8	7,2
	II		69,5	32,2	11,8		8,9	8,4	0,0	4,6	7,8
1981	A		26,1	21,6	9,3	28,6	3,9			0,6	2,1
	M		19,7	14,0	4,5	21,9	3,6		0,0	1,0	0,5
	J		24,0	11,0	8,5	13,5	2,9			1,3	0,3
	J		23,1	8,5	9,7	11,5	0,7		0,0	0,8	1,4
	A		23,0	11,4	2,3	10,3	0,3			1,2	2,0
	S	70,7	23,4	14,0	12,1	12,7	1,5	4,0		1,2	1,8
	O	70,1	22,3	14,1	12,2	13,7	1,6	3,8	0,0	0,9	1,5
	N	54,4	19,8	6,0	11,2	9,6	1,2	4,2	0,0	1,7	0,7
	D	61,2	19,4	8,8	12,7	12,0	1,0	3,9		1,9	1,5
1982	J	56,9	24,6	8,2	6,1	11,1	2,3	2,5		0,9	1,2
	F	62,0	22,5	18,0	3,4	7,9	1,8	2,7		1,2	4,5
	M	75,6	27,4	21,1	5,2	13,0	1,5	4,2	0,0	1,7	1,5
	A	52,3	15,4	11,2	4,1	13,9	1,1	3,1		1,1	2,3
	M	67,9	28,2	11,3	5,6	9,9	6,0	2,7	0,0	1,8	2,4
	J		25,9	9,8	2,1		1,8	2,6		1,7	3,1
	J		23,9	9,5	7,5		3,4	2,1		1,5	4,9
	A		25,4	10,7	7,8		3,0	1,6		1,6	1,4

**TRENDS IN EC TRADE**  
 by SITC sections

import

Value in Mio ECU

Period Période		EUR 10	Deutsch- land	France	Italia	Nederland	Belg.Lux	United Kingdom	Ireland	Danmark	Ελλάδα	
<b>5 : CHEMICALS</b>												
<b>intra-EC (EUR 10)</b>												
1980	II	7 354,1	1 662,9	1 545,4	1 061,8	854,9	906,9	766,4	180,5	231,4	143,8	
	III	6 310,7	1 447,6	1 311,0	906,2	741,0	712,7	723,2	146,0	198,6	124,4	
	IV	6 904,4	1 561,7	1 410,1	1 052,1	853,9	761,8	734,9	185,5	202,6	141,9	
1981	I	7 617,6	1 691,3	1 618,0	1 047,6	901,5	933,8	881,7	207,0	224,3	112,4	
	II	7 846,1	1 808,8	1 535,8	1 101,3	908,1	890,8	958,9	225,6	249,3	167,6	
	III	7 882,9	1 809,2	1 437,2	1 173,2	879,9	899,6	1 076,0	215,4	237,8	154,6	
	IV	8 585,9	1 886,6	1 801,3	1 265,0	1 010,6	946,8	1 057,3	193,5	249,5	175,2	
1982	I	9 032,6	2 043,4	1 832,2	1 332,1	966,9	1 000,2	1 182,3	251,3	267,3	156,8	
	II		2 149,2	1 881,8	1 305,1		1 018,4	1 143,9	231,1	288,2	141,6	
1981	A	2 584,4	610,1	504,3	371,8	309,4	283,4	287,6	74,1	87,7	56,2	
	M	2 550,7	572,2	474,9	388,8	290,5	298,7	315,3	74,3	78,6	57,4	
	J	2 686,4	627,9	556,6	338,0	312,7	296,5	342,1	76,9	82,0	53,8	
	J	2 773,6	692,2	497,2	406,8	296,4	266,5	415,3	76,7	69,1	53,4	
	A	2 231,8	524,1	364,3	310,6	268,3	289,3	298,9	62,5	78,3	35,5	
	S	2 867,7	591,9	576,2	457,2	313,6	338,1	358,9	76,0	90,0	65,8	
	O	2 935,4	668,1	602,3	400,1	370,8	327,0	346,5	69,6	86,8	64,2	
	N	2 868,4	628,0	596,7	418,7	331,1	306,2	381,7	73,6	77,6	54,7	
	D	2 793,4	592,7	597,6	439,3	338,1	310,1	325,9	49,9	83,6	56,3	
	1982	J	2 698,5	620,2	552,1	410,7	277,7	280,4	361,2	77,7	69,7	48,8
F		2 960,1	640,2	636,5	443,8	315,6	346,8	367,8	79,5	75,8	54,0	
M		3 369,2	783,4	643,7	476,0	374,4	367,8	453,8	94,6	121,6	53,9	
A		3 110,3	766,3	623,8	428,4	365,7	324,2	371,7	81,0	101,3	47,9	
M		2 895,9	686,7	566,9	410,4	310,6	325,4	372,7	77,9	87,8	57,5	
J			697,8	690,0	466,3		357,8	398,7	71,6	96,0	36,6	
J			700,0	519,0	474,2		273,5	388,0	66,9	70,9	44,8	
A			613,1	351,2	224,4		284,4	329,3	62,8	91,9	38,7	
<b>extra-EC (EUR 10)</b>												
1980		II	3 018,1	746,2	806,7	393,2	278,3	247,6	370,4	26,6	112,0	37,0
	III	2 672,7	697,9	616,2	361,3	252,8	192,8	394,9	20,5	100,2	35,9	
	IV	2 872,9	767,3	689,9	416,0	270,4	208,8	333,5	31,4	118,2	37,3	
1981	I	3 020,2	894,7	694,3	356,6	300,4	226,0	354,9	36,1	124,1	33,1	
	II	3 285,4	843,4	703,2	467,3	335,1	263,2	442,1	37,3	141,3	52,5	
	III	3 359,9	815,4	771,5	452,9	349,1	251,5	514,0	41,0	117,8	46,6	
	IV	3 446,2	954,2	727,6	461,5	348,0	252,7	468,3	43,5	144,3	46,1	
1982	I	3 636,2	925,3	801,4	528,8	325,0	289,3	513,7	64,6	135,6	52,5	
	II		946,4	814,0	494,6		280,9	546,3	44,3	155,5	49,7	
1981	A	1 049,3	284,2	188,2	166,6	108,6	86,4	134,6	9,3	50,2	21,2	
	M	1 094,2	269,1	285,7	144,4	102,7	79,2	133,5	15,2	48,4	15,9	
	J	1 133,2	290,2	228,4	154,6	123,8	96,2	169,2	12,7	42,9	15,3	
	J	1 169,5	299,9	311,2	126,3	113,9	77,7	173,5	17,0	34,6	15,2	
	A	986,8	238,7	180,2	153,6	104,3	74,1	176,4	10,8	37,3	11,5	
	S	1 195,0	276,0	280,5	173,5	131,2	93,0	161,8	13,2	45,9	19,9	
	O	1 156,5	343,6	241,9	128,5	123,1	90,5	153,6	11,9	47,8	15,6	
	N	1 111,6	313,8	249,8	131,7	103,4	83,7	149,5	15,9	48,6	15,2	
	D	1 196,0	312,7	235,9	199,4	124,3	82,3	163,1	15,9	47,2	15,3	
	1982	J	1 183,0	312,5	264,1	170,9	92,8	90,9	172,9	25,9	35,4	17,7
F		1 119,2	296,5	258,9	159,1	94,5	90,1	144,3	17,2	43,9	14,8	
M		1 334,5	316,0	278,5	201,0	138,9	106,3	196,0	22,1	55,8	19,9	
A		1 221,3	324,5	250,0	159,2	120,0	94,3	185,4	15,5	55,8	16,6	
M		1 098,6	283,6	241,5	154,2	98,8	78,5	158,9	15,2	47,2	20,8	
J			339,4	321,4	180,8		104,0	202,1	13,6	56,8	12,5	
J			308,7	205,2	149,0		81,4	171,3	11,7	31,3	10,9	
A			354,7	225,6	118,9		80,4	157,7	10,9	43,2	11,2	



ÉVOLUTION DU COMMERCE DE LA CE  
par sections de la CTCI

export

Valeurs en Mio ECU

Period Période		EUR 10	Deutsch- land	France	Italia	Nederland	Belg.Lux	United Kingdom	Ireland	Danmark	Ελλάδα	
<b>5 : PRODUITS CHIMIQUES</b>												
<b>intra-CE (EUR 10)</b>												
1980	II	6 708,4	1 979,0	1 064,0	419,2	1 244,4	912,2	875,0	136,3	69,4	8,8	
	III	5 715,3	1 577,2	899,3	383,2	1 201,5	770,4	681,4	132,8	61,9	7,6	
	IV	6 355,1	1 736,6	1 022,8	411,0	1 227,3	864,7	866,6	109,5	66,1	50,5	
1981	I		2 085,6	1 186,0	364,3	1 381,6	878,8		120,1	78,7	9,1	
	II		2 056,4	1 119,4	445,0	1 407,6	930,8		180,2	77,8	5,8	
	III		1 948,9	1 118,6	384,0	1 375,4	888,6		169,4	80,3	6,1	
	IV	7 726,4	2 175,8	1 198,9	483,8	1 566,4	975,4	1 112,7	124,5	76,4	12,6	
1982	I	8 343,8	2 498,2	1 352,7	458,4	1 689,4	1 045,6	1 005,2	183,5	94,3	16,7	
	II		2 387,1	1 416,5	467,5		1 112,3	1 075,5	247,7	106,4	17,3	
1981	A		747,6	367,0	160,2	443,2	312,4		50,9	24,3	1,4	
	M		622,8	356,4	120,1	458,4	281,6		67,6	25,0	2,7	
	J		686,4	396,1	163,1	507,0	333,6		61,8	28,5	1,8	
	J		654,8	432,4	128,6	446,3	304,4		81,4	25,3	2,1	
	A		586,4	282,3	117,2	415,9	244,7		43,8	23,3	1,1	
	S	2 545,7	736,4	404,2	140,6	515,2	335,0	337,4	45,6	28,5	2,8	
	O	2 697,2	787,7	396,4	168,7	536,0	352,0	376,5	43,5	30,0	6,3	
	N	2 621,8	737,9	399,8	162,2	549,2	331,2	369,3	42,9	26,6	2,8	
	D	2 443,7	672,1	401,9	152,5	489,5	349,6	317,4	38,0	19,2	3,5	
	1982	J	2 493,2	760,7	384,1	150,9	505,9	298,2	305,3	51,7	30,9	5,5
F		2 699,5	796,9	464,8	140,3	534,1	357,3	299,8	73,8	28,0	4,7	
M		3 149,7	941,0	503,9	167,5	649,9	389,6	400,0	58,1	33,3	6,5	
A		2 860,6	835,3	463,4	156,4	559,9	371,3	353,7	84,6	30,2	5,6	
M		2 756,5	749,8	476,4	163,0	541,6	355,2	353,5	75,1	35,7	6,2	
J			802,1	477,1	148,7		382,8	367,7	88,1	37,0	5,4	
J			767,0	477,1	161,2		345,8	353,4	59,9	30,9	7,2	
A			671,5	312,0	103,4		280,9	269,2	44,3	30,2	4,3	
<b>extra-CE (EUR 10)</b>												
1980		II	5 768,4	2 096,9	1 047,6	548,1	509,0	315,3	1 034,5	60,2	120,7	36,0
	III	5 451,3	2 047,7	950,0	492,1	463,0	273,0	1 000,1	70,4	128,7	26,4	
	IV	5 813,1	2 052,3	968,4	614,4	509,9	360,8	1 045,0	65,2	138,8	58,5	
1981	I		2 255,6	972,8	494,9	552,3	339,7		51,7	148,0	24,9	
	II		2 370,3	1 191,9	717,6	581,2	392,0		75,5	160,7	41,4	
	III		2 398,1	1 294,5	669,4	676,8	396,8		79,2	161,3	34,5	
	IV	6 577,5	2 323,2	1 089,6	675,9	591,5	381,0	1 227,1	115,4	131,9	41,7	
1982	I	6 948,0	2 576,2	1 116,6	643,3	690,4	415,4	1 216,3	84,1	167,7	38,0	
	II		2 547,9	1 245,3	686,1		438,8	1 290,1	111,0	171,1	34,8	
1981	A		814,8	370,8	240,0	200,6	142,0		19,5	44,9	10,5	
	M		770,4	378,6	187,7	180,5	106,8		27,0	57,2	16,5	
	J		786,5	441,2	286,5	203,7	142,1		29,0	57,0	14,3	
	J		873,2	466,7	226,6	215,3	126,9		26,4	53,4	11,2	
	A		781,3	453,3	189,6	238,9	110,1		27,7	51,2	11,6	
	S	2 278,4	800,1	374,3	254,9	215,1	158,3	383,8	24,6	55,5	11,7	
	O	2 272,4	814,4	355,7	234,6	215,0	134,6	411,0	31,7	59,6	15,7	
	N	2 096,7	751,9	363,1	179,7	188,1	124,5	387,2	38,3	51,8	11,9	
	D	2 207,9	767,4	372,0	262,0	184,5	137,6	374,6	45,5	50,2	14,1	
	1982	J	2 011,7	748,2	332,5	186,7	208,8	118,1	331,9	24,8	46,0	14,8
F		2 239,4	830,7	348,2	215,4	213,3	148,5	387,3	28,4	58,3	9,2	
M		2 697,2	998,0	435,9	241,7	268,6	147,3	496,9	30,7	64,1	14,0	
A		2 461,0	884,1	416,1	253,8	234,7	147,8	425,5	37,1	48,5	13,6	
M		2 319,9	844,5	429,0	199,0	185,5	136,0	422,5	34,5	56,4	12,4	
J			819,4	400,7	234,0		152,7	440,8	39,5	61,6	9,0	
J			848,6	473,6	211,2		122,1	392,6	45,2	44,5	12,1	
A			831,9	321,8	163,4		106,3	379,1	36,1	52,7	10,8	

TRENDS IN EC TRADE  
by SITC sections

import

Value in Mio ECU

Period Période		EUR 10	Deutsch- land	France	Italia	Nederland	Belg.Lux	United Kingdom	Ireland	Danmark	Ελλάδα	
<b>6 : MANUFACTURED GOODS CLASSIFIED BY MATERIAL</b>												
<b>intra-EC (EUR 10)</b>												
1980	II	14 476,0	3 538,4	3 101,1	1 540,4	1 744,9	1 726,1	2 034,0	288,8	365,5	136,6	
	III	11 710,9	3 065,4	2 486,5	1 501,7	1 527,0	1 328,2	1 030,5	270,9	332,4	168,4	
	IV	12 878,2	3 201,4	2 768,7	1 503,7	1 664,1	1 501,6	1 393,3	310,8	336,7	198,0	
1981	I	12 566,3	3 152,5	2 778,6	1 307,7	1 498,3	1 596,8	1 439,0	306,1	328,8	158,6	
	II	13 631,8	3 333,8	2 942,8	1 503,1	1 568,7	1 640,0	1 637,2	332,2	368,0	305,9	
	III	12 592,9	3 086,5	2 573,3	1 268,9	1 528,6	1 500,5	1 648,5	328,6	372,9	285,0	
	IV	14 781,1	3 536,8	3 225,6	1 519,6	1 858,7	1 747,6	1 795,1	331,9	442,1	323,7	
1982	I	14 716,2	3 417,8	3 433,4	1 605,5	1 617,6	1 743,1	1 837,7	360,6	427,7	273,0	
	II		3 591,1	3 586,8	1 706,8		1 833,9	1 902,3	341,4	449,7	266,4	
1981	A	4 375,2	1 079,8	959,5	486,7	508,9	527,1	498,4	93,3	117,2	104,4	
	M	4 435,1	1 095,5	933,6	512,4	518,0	508,2	530,4	118,2	118,9	99,9	
	J	4 782,5	1 158,4	1 048,2	499,2	541,8	578,1	606,7	119,9	129,0	101,2	
	J	4 629,9	1 183,7	1 011,0	504,7	521,1	493,5	573,3	129,2	120,9	92,4	
	A	3 220,1	794,7	513,9	252,9	453,1	422,9	502,6	83,4	113,9	82,7	
	S	4 735,1	1 104,4	1 049,9	513,7	561,3	570,9	571,1	115,5	138,1	110,1	
	O	5 131,6	1 258,3	1 106,3	471,8	633,6	636,3	633,0	123,3	155,8	113,3	
	N	4 978,0	1 264,7	1 070,6	516,7	592,3	548,0	611,8	122,9	150,1	101,0	
	D	4 664,3	1 034,1	1 041,2	522,7	644,6	551,0	540,4	85,4	135,5	109,3	
	1982	J	4 227,9	994,8	986,5	461,6	436,2	493,5	563,1	108,0	110,2	74,0
F		4 857,3	1 133,6	1 164,9	558,2	545,1	532,7	574,5	114,0	151,1	83,3	
M		5 617,8	1 290,0	1 281,9	587,0	637,0	704,1	700,1	138,0	164,1	115,7	
A		5 153,4	1 201,4	1 205,6	542,6	614,3	614,7	623,4	114,2	153,8	83,3	
M		4 968,3	1 209,6	1 128,0	559,0	556,2	550,0	602,2	116,3	140,0	106,9	
J			1 182,3	1 252,7	605,6		642,6	676,0	110,6	151,6	76,3	
J			1 189,1	1 056,5	546,4		459,9	633,4	113,1	129,4	89,0	
A			853,5	529,9	223,7		447,9	502,5	97,9	154,1	90,6	
<b>extra-EC (EUR 10)</b>												
1980		II	10 856,9	2 762,6	1 338,6	1 268,8	562,2	1 239,7	3 176,4	71,3	320,5	116,7
	III	6 676,7	2 673,4	1 124,6	1 192,8	483,1	1 092,7		71,7	302,4	104,0	
	IV	8 411,1	2 543,1	1 264,3	1 074,0	482,1	1 117,6	1 432,9	63,1	319,3	114,8	
1981	I	8 389,6	2 533,3	1 274,5	853,9	521,6	1 034,1	1 732,0	75,3	307,5	57,3	
	II	9 059,3	2 578,1	1 337,1	1 067,8	519,9	1 207,0	1 810,4	91,0	321,6	126,4	
	III	8 487,1	2 551,4	1 156,5	916,8	482,5	992,1	1 853,0	83,5	328,5	122,7	
1982	I	9 094,1	2 688,1	1 340,2	1 025,1	509,8	1 136,6	1 806,9	80,7	377,9	128,9	
	II	9 951,2	2 929,5	1 421,2	1 067,7	593,0	1 293,2	2 022,2	101,5	388,7	134,1	
1981	A	2 971,0	859,8	427,1	392,8	172,6	382,7	566,9	26,3	107,3	35,5	
	M	2 912,0	846,2	429,6	327,0	167,5	391,0	566,3	29,5	105,1	49,9	
	J	3 162,7	871,6	479,7	343,4	180,4	431,4	671,9	34,2	109,2	40,8	
	J	2 953,3	905,3	449,8	340,0	159,2	320,2	616,1	27,6	94,1	41,0	
	A	2 503,6	769,9	253,1	234,9	149,2	291,8	641,3	25,5	98,0	40,0	
	S	3 027,3	874,4	454,1	345,1	173,8	373,9	597,7	30,0	136,5	41,8	
	O	3 013,9	938,3	435,2	331,2	176,8	318,4	601,6	27,9	136,8	47,7	
	N	3 115,1	913,7	465,2	311,0	172,0	450,0	608,5	30,7	122,0	42,0	
	D	2 965,9	847,5	438,4	380,6	161,1	361,0	597,6	22,3	118,3	39,2	
	1982	J	3 106,4	896,1	421,7	324,3	193,6	400,9	683,4	32,2	115,4	38,9
F		3 147,9	950,4	470,3	370,3	178,2	406,3	577,0	29,7	127,0	38,7	
M		3 690,0	1 083,2	529,1	373,5	221,3	479,6	761,0	39,6	146,0	56,6	
A		3 384,5	1 025,9	532,2	355,6	213,2	379,3	683,1	30,6	126,6	38,1	
M		3 196,0	947,0	493,0	383,5	193,5	340,6	646,5	30,7	120,6	40,6	
J			1 013,1	537,9	440,5		375,8	710,7	33,0	147,8	31,5	
J			969,3	447,3	391,4		317,6	626,1	28,3	91,1	35,2	
A			798,1	281,9	226,4		300,3	545,6	28,7	120,4	39,0	

export

Valeurs en Mio ECU

Period Période	EUR 10	Deutsch- land	France	Italia	Nederland	Belg.Lux	United Kingdom	Ireland	Danmark	Ελλάδα	
<b>6 : ARTICLES MANUFACTURÉS CLASSÉS PAR MATIÈRES</b>											
<b>intra-CE (EUR 10)</b>											
1980	II	15 010,7	3 866,1	2 747,7	1 827,7	1 464,8	3 012,4	1 599,1	163,7	187,7	141,6
	III	12 107,3	3 418,0	2 002,5	1 447,8	1 208,4	2 266,4	1 348,0	138,0	163,9	114,2
	IV	13 277,8	3 401,4	2 220,9	1 761,4	1 307,0	2 575,5	1 532,5	156,9	184,0	138,3
1981	I		3 458,3	2 310,0	1 432,8	1 300,2	2 514,0		159,0	187,2	110,7
	II		3 644,9	2 514,8	1 818,8	1 472,8	2 596,6		169,8	192,9	155,7
	III		3 589,2	2 084,7	1 725,5	1 283,2	2 349,1		156,7	186,4	120,5
	IV	15 289,4	4 053,1	2 484,2	2 218,6	1 521,2	2 948,1	1 510,1	185,7	208,7	159,7
1982	I	15 162,6	4 273,1	2 521,5	2 057,4	1 535,1	2 677,3	1 552,6	184,8	195,4	165,4
	II		4 341,2	2 543,1	2 323,4		2 813,0	1 546,1	193,6	217,6	146,0
1981	A		1 228,7	903,4	583,2	508,5	842,9		49,0	61,4	38,6
	M		1 192,3	783,1	620,6	420,7	823,8		60,8	65,5	44,7
	J		1 226,0	827,4	608,8	544,7	926,4		60,0	65,1	72,3
	J		1 338,6	803,2	657,5	433,0	816,9		53,9	51,0	36,2
	A		929,2	485,3	412,5	358,3	521,9		39,6	60,5	35,4
	S	4 901,3	1 320,1	796,6	672,4	493,8	999,9	432,4	62,7	74,5	48,9
	O	5 322,8	1 445,7	868,6	699,2	548,3	1 026,5	532,9	66,8	78,0	56,8
	N	5 086,3	1 368,2	816,5	751,1	516,9	968,1	472,3	63,9	71,7	57,6
	D	4 808,6	1 252,5	796,7	764,8	461,2	939,2	437,4	55,3	56,4	45,2
1982	J	4 495,1	1 229,3	754,3	670,0	468,0	786,6	424,1	52,8	54,8	55,4
	F	4 922,4	1 369,6	868,3	627,1	496,2	854,0	531,3	65,9	65,5	44,5
	M	5 672,6	1 675,8	899,0	765,9	568,9	959,3	597,7	66,2	74,4	65,6
	A	5 261,3	1 481,1	853,6	766,1	549,6	930,0	506,9	59,2	68,3	46,4
	M	5 148,1	1 426,4	814,7	799,0	541,8	876,6	498,8	65,3	68,9	56,6
	J		1 435,0	875,5	761,5		998,6	539,6	68,9	80,1	43,3
	J		1 387,3	805,8	769,2		782,7	479,3	63,9	47,9	41,8
	A		1 034,5	485,3	466,0		562,6	300,2	41,3	63,5	27,9
<b>extra-CE (EUR 10)</b>											
1980	II	11 134,4	3 230,4	1 932,1	1 609,8	370,3	1 206,1	2 415,2	36,0	188,8	145,6
	III	10 968,3	3 296,7	1 728,5	1 543,0	390,9	1 040,2	2 543,2	35,1	189,8	201,0
	IV	12 448,1	3 530,5	2 076,4	1 991,4	441,0	1 235,8	2 749,3	42,0	201,3	180,3
1981	I		3 398,4	2 062,9	1 644,8	437,7	1 127,5		43,6	193,3	106,1
	II		3 641,3	2 413,2	2 323,8	500,0	1 392,9		46,5	239,3	215,2
	III		4 182,8	2 205,1	2 481,6	532,8	1 322,3		44,1	229,4	214,8
	IV	14 727,7	4 490,3	2 572,5	2 665,4	564,8	1 360,7	2 566,2	50,4	229,8	227,5
1982	I	13 496,5	4 226,9	2 387,9	2 215,6	523,3	1 308,4	2 379,8	46,7	203,9	204,1
	II		4 383,8	2 412,4	2 407,6		1 278,7	2 568,8	44,0	243,4	184,3
1981	A		1 216,0	790,1	765,7	150,2	462,0		13,9	70,5	55,3
	M		1 216,1	792,8	693,8	145,9	483,3		18,5	79,1	58,5
	J		1 211,7	828,0	853,7	203,8	447,6		14,1	86,6	101,1
	J		1 545,7	841,2	866,5	171,4	507,2		17,3	65,6	70,3
	A		1 257,0	631,9	642,1	164,7	313,0		9,7	79,1	64,7
	S	4 678,7	1 384,3	732,0	983,4	199,4	497,3	703,6	16,9	81,9	79,8
	O	5 012,8	1 529,2	858,4	892,1	202,3	462,1	868,7	20,2	78,0	101,9
	N	4 872,7	1 577,6	860,1	796,8	203,9	434,1	856,5	16,7	79,0	47,9
	D	4 739,0	1 404,0	848,0	976,7	160,8	462,1	726,6	13,8	69,4	77,7
1982	J	4 033,5	1 312,6	725,4	682,6	168,1	356,8	639,1	13,4	56,2	79,4
	F	4 189,2	1 253,2	763,2	710,5	155,3	422,0	748,0	15,1	68,1	53,8
	M	5 252,1	1 662,8	899,2	824,8	201,4	503,4	993,1	18,2	78,2	70,9
	A	4 760,2	1 440,3	797,7	878,9	184,1	405,8	906,5	15,7	68,4	62,8
	M	4 494,5	1 491,1	801,6	664,2	174,3	398,3	802,4	14,6	80,1	68,0
	J		1 454,8	814,3	865,8		473,0	857,3	13,6	88,0	54,0
	J		1 405,3	792,2	821,0		491,9	732,6	15,0	49,5	53,0
	A		1 299,2	579,4	665,7		275,5	670,6	8,9	74,5	52,5

TRENDS IN EC TRADE  
by SITC sections

import

Value in Mio ECU

Period Période	EUR 10	Deutsch- land	France	Italia	Nederland	Belg.Lux	United Kingdom	Ireland	Danmark	Ελλάδα	
<b>7 : MACHINERY AND TRANSPORT EQUIPMENT</b>											
<b>intra-EC (EUR 10)</b>											
1980	II	17 589,3	3 665,5	3 521,7	2 317,7	1 949,1	2 246,7	2 705,2	387,9	450,3	345,2
	III	15 734,1	3 041,2	3 076,3	2 703,9	1 691,3	1 984,4	2 183,7	349,2	379,1	324,9
	IV	18 296,7	3 578,6	3 786,8	3 092,8	1 951,9	2 180,0	2 476,2	409,3	418,5	402,5
1981	I	16 952,2	3 625,3	3 632,3	2 491,3	1 803,2	2 054,7	2 418,7	382,9	366,9	176,9
	II	18 831,1	3 881,1	3 780,8	2 898,2	1 815,7	2 290,8	2 934,0	448,2	410,6	371,7
	III	17 544,7	3 548,9	3 460,8	2 879,0	1 706,1	1 973,3	2 845,0	410,5	400,9	320,2
	IV	20 523,3	3 896,2	4 541,9	2 953,1	2 044,1	2 337,8	3 418,2	411,1	512,8	408,0
1982	I	20 422,9	4 383,2	4 258,5	2 925,6	1 856,7	2 300,5	3 400,1	444,5	470,9	382,8
	II		4 430,4	4 727,6	3 115,7		2 545,8	3 976,6	442,7	540,8	363,7
1981	A	6 185,4	1 231,6	1 303,5	982,4	606,9	781,9	877,4	137,0	141,1	123,4
	M	6 273,7	1 312,7	1 207,3	1 005,8	590,6	727,9	1 026,2	156,4	133,7	113,0
	J	6 343,9	1 339,5	1 268,8	901,2	630,2	749,0	1 030,7	155,3	134,2	134,9
	J	6 416,6	1 378,0	1 232,4	1 074,7	612,1	619,0	1 099,1	157,5	135,6	108,3
	A	4 784,5	891,1	892,1	780,2	504,4	585,9	803,0	117,1	121,7	89,0
	S	6 303,8	1 275,4	1 337,3	1 026,4	588,3	733,0	944,2	134,6	141,8	122,9
	O	6 547,7	1 277,8	1 507,6	956,9	666,1	781,2	913,7	148,4	170,9	125,2
	N	6 960,1	1 301,1	1 467,6	1 015,2	657,0	746,6	1 336,8	148,8	166,8	120,3
	D	6 937,7	1 323,0	1 550,3	970,7	728,3	771,3	1 145,2	113,8	173,0	162,2
1982	J	5 728,4	1 291,1	1 154,6	841,1	510,5	654,5	893,1	139,8	130,7	113,0
	F	6 565,9	1 261,9	1 455,2	985,4	601,5	751,4	1 075,7	140,1	156,0	138,5
	M	8 118,8	1 833,5	1 648,5	1 100,3	745,3	875,7	1 435,1	165,7	183,6	131,1
	A	7 740,9	1 658,0	1 582,8	1 044,5	774,3	874,0	1 330,5	155,8	180,6	140,4
	M	7 119,1	1 411,9	1 516,2	1 011,9	643,4	786,4	1 303,6	144,2	172,3	129,2
	J		1 360,6	1 627,2	1 058,4		855,0	1 339,6	143,8	184,7	95,3
	J		1 437,4	1 503,3	1 022,8		628,3	1 265,0	129,1	156,7	111,8
	A		1 075,2	1 127,6	688,7		601,4	928,0	123,4	144,4	131,6
<b>extra-EC (EUR 10)</b>											
1980	II	9 755,7	2 726,2	1 768,5	895,0	777,0	679,2	2 137,7	141,3	304,0	326,6
	III	9 445,0	2 621,5	1 571,8	1 032,9	741,9	700,4	2 048,1	161,6	296,8	269,9
	IV	10 824,4	2 949,5	2 041,6	1 310,6	835,0	767,0	1 972,4	161,7	335,4	451,1
1981	I	10 509,6	3 028,7	2 033,1	940,0	853,2	783,5	2 230,8	204,3	319,9	116,1
	II	11 975,5	3 251,2	2 201,8	1 234,2	880,5	871,3	2 605,9	234,5	430,8	265,3
	III	12 168,8	3 202,7	2 065,0	1 197,1	803,9	781,7	3 141,6	275,8	385,6	315,4
	IV	12 506,7	3 478,2	2 097,0	1 372,2	855,7	752,5	2 882,1	235,4	570,7	262,8
1982	I	12 433,6	3 500,7	2 224,7	1 257,4	821,1	846,0	2 731,9	261,8	428,8	361,4
	II		3 441,0	2 622,6	1 296,1		769,8	2 957,9	303,2	443,1	223,4
1981	A	3 986,2	1 107,7	759,6	376,3	289,2	317,0	790,8	77,3	180,1	88,2
	M	3 822,5	1 081,5	712,8	441,0	285,0	264,0	756,8	82,5	114,9	83,9
	J	4 138,7	1 064,2	728,3	413,3	305,0	278,1	1 055,6	74,4	126,8	92,9
	J	4 068,1	1 169,3	637,5	424,0	263,3	223,6	980,8	100,7	157,1	111,9
	A	3 719,9	971,4	564,4	234,5	244,3	263,1	1 173,8	85,9	109,3	73,2
	S	4 341,2	1 060,0	864,2	540,3	296,0	271,3	972,8	87,8	118,2	130,6
	O	4 183,5	1 248,1	705,4	457,8	285,6	251,4	958,8	91,1	120,0	65,2
	N	4 319,6	1 163,0	675,7	415,1	306,5	246,5	1 029,4	88,7	277,9	116,7
	D	3 939,9	1 075,1	716,3	490,5	266,5	227,8	885,2	55,5	142,5	80,6
1982	J	3 931,9	1 050,0	685,8	465,2	231,9	288,2	895,9	91,6	137,9	85,3
	F	3 822,8	1 050,7	643,3	382,6	264,9	239,1	792,5	79,6	164,3	205,8
	M	4 745,6	1 401,7	895,6	401,9	324,6	311,3	1 107,1	91,6	142,2	69,6
	A	4 512,6	1 194,4	891,8	431,0	390,0	260,6	1 010,3	106,9	160,9	66,8
	M	4 127,8	1 167,1	757,9	410,9	308,7	247,0	946,9	98,8	115,5	75,0
	J		1 079,1	968,9	454,2		253,8	998,8	97,7	146,3	83,4
	J		1 105,6	772,9	431,1		213,9	1 016,6	88,5	110,4	61,5
	A		997,2	663,1	326,8		202,1	1 017,5	78,0	136,4	53,1

ÉVOLUTION DU COMMERCE DE LA CE  
par sections de la CTCl

export

Valeurs en Mio ECU

Period Période	EUR 10	Deutsch- land	France	Italia	Nederland	Belg.Lux	United Kingdom	Ireland	Danmark	Ελλάδα	
<b>7 : MACHINES ET MATÉRIEL DE TRANSPORT</b>											
<b>intra-CE (EUR 10)</b>											
1980	II	18 179,8	6 967,2	3 271,9	2 186,7	1 138,7	1 951,6	2 108,9	229,1	318,8	6,9
	III	15 233,7	5 989,8	2 499,3	1 693,1	941,0	1 549,8	2 053,8	213,7	284,7	8,4
	IV	17 974,6	6 858,3	3 073,7	2 049,1	1 097,9	1 926,1	2 394,1	247,6	320,6	7,1
1981	I		6 542,8	3 039,2	1 690,9	1 047,0	1 874,7		259,9	312,6	7,8
	II		7 293,7	3 183,9	2 083,4	1 129,1	2 084,1		290,4	311,2	9,5
	III		6 947,9	2 799,1	1 949,2	1 092,5	1 798,1		279,8	292,3	8,7
	IV	20 548,1	8 339,4	3 111,7	2 396,7	1 350,9	2 286,1	2 380,3	332,0	338,8	12,0
1982	I	20 658,1	8 788,3	3 253,6	2 227,9	1 248,2	2 298,4	2 191,5	320,3	318,6	11,4
	II		9 502,1	3 302,5	2 684,7		2 394,7	2 479,6	387,7	341,8	14,6
1981	A		2 666,6	1 059,4	705,5	363,1	708,5		84,5	95,2	2,5
	M		2 286,7	1 055,7	601,7	341,2	645,0		101,4	101,1	2,9
	J		2 347,2	1 067,2	768,9	428,8	725,3		104,1	112,7	4,0
	J		2 466,9	1 155,5	695,8	405,3	534,1		87,5	96,3	2,3
	A		1 940,0	612,8	597,1	304,4	504,2		79,5	79,8	2,9
	S	6 272,7	2 538,1	1 031,7	682,0	402,8	749,4	636,1	112,9	116,3	3,5
	O	6 950,7	2 858,0	1 048,8	782,7	423,0	806,5	797,9	115,3	114,6	3,9
	N	6 723,8	2 771,6	1 029,9	751,7	532,3	696,5	725,0	107,6	106,1	3,2
	D	6 792,9	2 747,4	1 031,8	891,8	404,0	742,6	752,9	108,7	108,8	4,9
	1982	J	5 777,2	2 440,2	878,8	711,7	383,7	611,0	576,2	83,6	88,6
F		6 779,3	2 916,6	1 103,6	684,1	383,7	765,5	709,5	107,4	104,6	4,3
M		8 088,6	3 434,6	1 271,1	835,7	481,1	907,5	906,8	128,7	119,4	3,7
A		7 550,6	3 068,8	1 214,0	935,6	484,0	807,4	808,7	119,7	107,1	5,3
M		7 151,4	3 079,0	1 045,0	873,5	417,8	712,9	786,8	128,4	103,1	5,0
J			3 364,3	1 047,0	879,6		828,9	883,2	139,8	128,4	4,2
J			2 769,9	970,5	932,9		579,4	807,4	137,2	86,3	3,8
A			2 409,8	650,3	594,3		438,5	617,4	103,4	94,3	1,1
<b>extra-CE (EUR 10)</b>											
1980		II	20 298,1	8 446,4	3 640,5	2 593,9	661,0	617,1	3 847,0	60,0	414,4
	III	19 658,8	8 112,5	3 314,2	2 393,1	888,8	576,4	3 905,9	58,3	390,2	19,3
	IV	23 004,8	9 301,3	4 179,9	3 155,1	910,8	680,9	4 203,5	60,6	477,3	35,4
1981	I		8 493,7	3 916,6	2 497,6	781,5	585,4		69,3	482,7	17,2
	II		9 636,8	4 628,9	3 583,7	887,9	718,0		86,6	592,2	39,5
	III		10 006,3	4 209,5	3 766,7	874,8	640,5		88,8	528,1	44,2
	IV	30 045,5	12 684,0	5 218,3	3 918,5	1 090,4	793,7	5 463,6	109,3	723,1	44,6
1982	I	26 619,4	11 345,5	4 757,2	3 334,2	884,4	708,8	4 780,3	109,6	653,1	46,3
	II		11 841,2	5 100,7	3 641,2		791,7	4 994,5	124,5	659,9	45,5
1981	A		3 219,6	1 520,6	1 240,0	270,4	243,0		26,3	211,6	15,2
	M		3 196,4	1 465,5	1 071,3	271,1	238,6		30,2	175,3	10,0
	J		3 230,7	1 638,8	1 255,8	361,1	230,0		30,1	193,2	14,2
	J		3 687,1	1 564,8	1 388,9	350,1	216,2		31,7	148,9	18,6
	A		2 859,2	1 297,5	1 103,2	240,4	180,6		22,0	200,2	13,7
	S	8 325,9	3 464,1	1 346,4	1 286,6	308,2	236,6	1 458,2	35,3	178,7	11,9
	O	9 685,0	4 194,9	1 686,0	1 214,8	373,0	244,8	1 755,2	28,1	177,8	10,4
	N	9 541,1	4 185,1	1 560,0	1 113,1	363,5	244,6	1 694,5	43,6	316,2	20,4
	D	10 630,5	4 394,3	1 953,9	1 596,8	361,7	287,0	1 775,9	37,6	209,4	13,7
	1982	J	7 951,0	3 292,4	1 459,3	1 049,1	294,7	216,2	1 468,7	28,2	131,3
F		8 380,6	3 590,1	1 501,7	1 077,8	278,0	210,8	1 491,2	35,5	180,4	15,1
M		10 286,7	4 467,6	1 796,1	1 209,9	311,6	276,9	1 820,5	45,6	338,4	20,2
A		9 366,7	3 953,4	1 522,6	1 329,2	340,2	254,4	1 690,8	34,9	221,2	20,0
M		9 070,6	3 918,2	1 735,5	1 089,5	292,9	248,0	1 563,8	40,5	171,8	10,4
J			3 976,7	1 839,7	1 223,7		286,0	1 738,2	49,4	234,8	15,3
A			3 899,8	1 554,5	1 291,6		223,5	1 646,4	39,1	137,4	8,3
		3 505,0	1 396,7	921,9		173,0	1 411,7	37,2	150,0	12,3	

TRENDS IN EC TRADE  
by SITC sections

import

Value in Mio ECU

Period Période	EUR 10	Deutsch- land	France	Italia	Nederland	Belg.Lux	United Kingdom	Ireland	Danmark	Ελλάδα	
<b>8 : MISCELLANEOUS MANUFACTURED ARTICLES</b>											
<b>intra-EC (EUR 10)</b>											
1980	II	6 515,5	1 780,3	1 351,2	387,1	976,9	854,0	820,1	169,7	138,1	38,1
	III	7 087,5	1 973,6	1 388,7	461,0	1 104,4	918,7	866,0	190,7	145,4	39,1
	IV	7 070,8	1 901,4	1 396,1	496,5	1 045,3	843,7	964,0	235,1	143,3	45,4
1981	I	7 183,6	1 943,6	1 496,2	403,4	1 065,7	958,6	940,0	198,5	136,0	41,5
	II	6 780,5	1 694,8	1 398,6	476,0	971,1	818,2	1 018,9	216,7	132,6	53,7
	III	7 579,8	1 961,8	1 550,4	525,6	1 060,9	959,6	1 087,8	227,9	152,9	52,9
	IV	7 811,6	1 930,1	1 681,1	517,2	1 106,9	904,1	1 188,6	245,3	174,8	63,5
1982	I	8 106,7	2 048,4	1 810,2	538,6	1 094,9	1 054,8	1 103,2	234,5	168,4	53,7
	II		1 849,2	1 760,9	560,1		890,2	1 164,9	232,1	170,6	56,0
1981	A	2 279,5	569,0	467,0	148,1	334,8	311,4	320,3	63,8	47,8	17,3
	M	2 158,6	518,6	427,7	172,7	308,1	248,4	344,1	79,1	40,6	19,3
	J	2 333,3	606,2	504,1	154,3	329,4	251,1	354,4	73,5	43,3	17,0
	J	2 731,4	744,0	583,1	194,9	359,6	304,2	400,8	79,9	48,6	16,2
	A	2 136,5	571,3	403,9	107,2	319,4	293,1	319,2	63,4	46,4	12,5
	S	2 712,8	646,3	564,1	228,8	383,8	356,4	366,2	84,8	58,2	24,3
	O	2 840,0	712,7	584,0	179,9	417,7	354,5	412,3	93,3	64,6	21,0
	N	2 527,0	635,2	542,2	168,8	327,7	258,1	421,8	95,9	56,5	21,0
	D	2 425,5	583,0	551,8	166,1	364,3	283,0	346,7	55,8	53,2	21,5
1982	J	2 186,0	563,2	498,8	155,0	260,0	272,1	317,1	62,1	40,9	16,9
	F	2 674,3	695,0	604,4	163,7	371,5	349,9	343,3	75,5	55,2	15,8
	M	3 237,5	790,9	706,9	220,1	464,3	423,1	442,9	96,3	72,0	21,0
	A	2 673,2	638,4	602,2	185,2	379,7	329,7	375,1	81,8	60,7	20,5
	M	2 378,2	579,9	533,6	188,3	302,2	249,1	368,1	82,5	53,1	21,5
	J		629,2	625,4	186,5		294,3	421,3	67,5	56,2	14,1
	J		785,7	653,6	209,1		293,4	428,1	75,2	54,4	18,7
	A		633,4	482,2	116,2		308,8	329,4	77,1	60,6	17,4
<b>extra-EC (EUR 10)</b>											
1980	II	5 121,0	1 828,7	798,1	386,4	433,9	194,0	1 255,0	39,7	163,9	21,3
	III	5 530,2	2 087,6	827,0	441,0	465,2	193,3	1 267,2	39,3	190,1	19,4
	IV	5 579,1	2 059,8	828,1	486,8	430,5	194,8	1 333,1	40,1	178,5	27,3
1981	I	6 098,0	2 253,0	933,8	418,1	528,5	230,7	1 482,0	46,5	191,7	13,7
	II	6 149,0	1 991,4	991,4	519,4	502,7	221,2	1 664,2	54,8	175,3	28,7
	III	6 782,0	2 397,1	957,7	505,7	540,7	230,4	1 856,7	62,3	202,9	28,5
	IV	6 325,2	2 210,5	959,3	509,2	470,4	209,2	1 682,8	57,0	193,0	33,7
1982	I	6 790,0	2 384,0	1 069,2	482,8	573,4	244,4	1 731,7	58,7	216,5	29,3
	II		2 116,9	1 136,9	567,5		244,6	1 783,7	67,2	192,4	27,4
1981	A	1 949,3	677,1	310,6	172,8	164,8	76,1	459,8	16,1	62,4	9,7
	M	1 967,2	624,8	307,7	176,2	176,6	71,8	525,6	20,0	54,5	10,0
	J	2 224,3	688,4	372,6	168,4	162,0	70,3	677,9	18,5	57,4	8,9
	J	2 239,1	806,9	353,9	165,9	171,2	74,0	579,5	20,6	58,1	9,0
	A	2 132,1	743,3	265,1	111,0	177,4	75,4	673,1	18,3	61,3	7,2
	S	2 407,8	848,9	338,9	229,7	192,3	79,2	599,2	23,3	84,1	12,3
	O	2 309,0	825,0	329,2	191,6	180,9	75,4	596,0	22,3	76,3	12,2
	N	2 118,6	736,5	311,0	168,9	153,4	69,0	585,0	21,6	62,2	11,0
	D	1 890,5	649,6	319,4	147,4	134,0	61,4	500,7	12,7	54,8	10,5
1982	J	2 088,2	731,0	299,0	139,6	177,0	76,4	576,8	15,3	64,6	8,6
	F	2 160,5	783,5	347,9	153,2	187,7	77,2	509,0	21,0	71,6	9,3
	M	2 537,8	869,5	422,2	190,1	208,7	89,2	645,2	21,4	80,1	11,4
	A	2 222,4	743,7	377,5	176,5	178,5	87,7	555,8	22,7	69,7	10,3
	M	2 113,0	685,2	348,5	187,4	142,0	68,4	594,2	20,9	55,7	10,8
	J		686,3	410,2	203,7		83,3	632,6	23,2	66,2	6,4
	J		810,7	372,4	151,0		67,3	649,6	22,9	61,6	7,7
	A		811,2	318,6	132,0		73,5	574,5	21,1	74,9	9,1

ÉVOLUTION DU COMMERCE DE LA CE  
par sections de la CTCl

export

Valeurs en Mio ECU

Period Période	EUR 10	Deutsch- land	France	Italia	Nederland	Belg.Lux	United Kingdom	Ireland	Danmark	Ελλάδα	
<b>8 : ARTICLES MANUFACTURÉS DIVERS</b>											
<b>intra-CE (EUR 10)</b>											
1980	II	6 445,2	1 559,9	888,9	1 596,0	599,8	636,4	836,3	131,7	130,0	66,2
	III	6 667,3	1 666,4	892,1	1 789,4	569,7	578,5	818,2	134,5	132,8	85,8
	IV	6 934,0	1 638,3	903,8	1 842,6	616,1	676,2	895,7	141,4	144,7	75,3
1981	I		1 706,6	994,9	1 757,1	625,3	658,4		142,8	144,6	68,3
	II		1 586,9	912,3	1 669,5	613,3	666,6		142,1	148,3	96,6
	III		1 839,3	925,7	2 026,1	623,2	652,9		145,8	144,2	92,2
	IV	7 868,1	1 900,6	962,7	2 114,7	711,7	739,1	996,9	163,6	173,7	105,1
1982	I	8 097,8	2 013,5	1 053,5	2 252,2	724,2	739,6	859,5	159,8	174,0	121,4
	II		1 879,8	928,5	2 040,6		737,3	925,1	172,7	171,1	116,5
1981	A		567,7	331,0	600,7	209,1	223,8		44,1	44,9	41,5
	M		498,7	268,8	480,1	191,6	200,8		51,7	48,2	23,0
	J		520,1	312,9	587,3	213,1	235,5		46,3	53,5	32,0
	J		669,7	344,4	738,5	194,9	208,3		54,2	38,5	33,4
	A		489,4	222,2	600,6	186,6	173,2		35,8	46,1	28,3
	S	2 688,1	681,7	359,5	712,7	241,8	263,7	281,3	56,0	61,0	30,4
	O	2 802,2	716,7	347,4	705,3	265,6	259,7	353,9	61,5	61,6	30,6
	N	2 549,4	613,1	315,0	716,1	237,2	224,1	306,1	53,1	56,9	27,8
	D	2 483,9	575,0	300,6	711,7	211,2	244,2	292,2	49,5	53,0	46,6
1982	J	2 201,8	526,9	297,2	640,4	200,4	204,1	206,7	42,6	51,4	32,3
	F	2 690,3	659,7	361,4	735,6	232,4	246,6	306,1	54,1	56,0	38,5
	M	3 211,1	828,3	395,0	883,1	291,7	286,0	347,3	63,2	66,0	50,6
	A	2 642,4	674,8	331,6	680,8	246,0	250,6	311,1	56,1	53,5	38,0
	M	2 399,5	572,6	275,3	670,7	221,0	223,8	282,7	59,4	52,0	42,1
	J		634,0	322,5	698,8		260,1	331,1	59,9	62,1	36,5
	J		671,1	341,7	928,4		223,4	309,7	63,2	43,1	35,3
	A		608,4	232,1	660,7		175,0	265,1	41,0	54,3	31,3
<b>extra-CE (EUR 10)</b>											
1980	II	5 024,1	1 458,5	879,0	1 144,3	147,6	173,8	969,4	30,1	199,1	22,4
	III	5 311,6	1 591,9	886,4	1 165,4	144,5	143,4	1 094,9	29,3	233,6	22,1
	IV	5 906,2	1 716,8	996,8	1 445,2	170,9	156,5	1 108,4	39,3	249,2	23,1
1981	I		1 633,0	934,5	1 209,0	161,0	164,3		36,3	247,7	30,6
	II		1 645,5	1 052,0	1 691,9	173,5	186,6		38,6	244,6	29,8
	III		1 885,0	1 089,4	1 823,8	192,7	190,3		48,4	279,0	32,2
	IV	7 640,9	2 142,9	1 154,7	2 057,7	207,3	212,6	1 445,6	62,8	311,2	46,2
1982	I	7 053,3	1 960,5	1 047,1	1 956,5	224,0	203,1	1 273,0	48,8	307,0	33,4
	II		1 967,0	1 179,4	1 956,1		209,0	1 295,1	56,8	291,8	30,8
1981	A		565,9	362,0	588,6	55,8	60,6		10,9	80,2	7,7
	M		537,2	317,7	451,7	49,6	56,7		13,4	80,1	9,2
	J		542,7	371,8	643,8	68,1	63,8		14,4	83,3	12,9
	J		674,9	420,4	662,3	67,1	60,5		18,4	65,8	13,0
	A		534,3	340,9	530,3	54,8	54,8		11,6	96,5	9,2
	S	2 365,4	677,7	328,0	645,5	70,9	73,0	426,1	18,3	115,9	10,0
	O	2 566,0	733,8	391,0	644,6	74,6	74,4	496,0	19,0	117,1	15,5
	N	2 424,5	655,4	365,6	661,9	68,7	73,3	459,1	21,9	107,6	11,0
	D	2 607,0	764,9	395,9	764,3	65,0	63,0	425,9	22,4	86,0	19,7
1982	J	2 014,2	546,3	286,6	560,9	72,7	65,5	378,3	11,5	79,6	12,7
	F	2 256,7	648,4	345,7	596,5	59,7	64,0	412,9	17,5	103,4	8,7
	M	2 784,6	766,7	414,7	801,4	91,8	73,3	481,3	20,2	123,4	11,9
	A	2 409,3	679,7	403,7	643,6	75,8	70,1	416,0	15,5	96,4	8,5
	M	2 304,8	655,6	362,3	630,7	67,1	67,2	401,2	19,1	90,0	11,6
	J		636,9	412,7	685,4		71,5	476,9	19,8	102,4	10,6
	J		751,5	422,4	734,8		65,2	445,4	20,0	71,2	11,2
	A		648,9	296,3	606,6		55,6	429,5	12,8	112,6	7,9















EC TRADE  
by SITC groups

import  
INTRA (EUR 10)

Quantity in 1000 kg

Quantités en 1000 kg

SITC CITC Rev. 2	Products - Produits	1982	EUR 10	Deutsch- land	France	Italia	Nederland	Belg.-Lux	United Kingdom	Ireland	Danmark	Ελλάδα
513	Carboxylic acids, etc.	M A M	148 939 131 636 129 639	35 955 34 424 31 155	23 235 19 713 19 516	26 238 21 301 24 784	25 225 23 568 22 517	13 568 10 676 12 126	16 931 16 009 13 011	2 123 1 863 1 661	2 267 1 959 2 436	3 397 2 123 2 453
514	Nitrogen function compounds	M A M	112 893 104 784 94 005	34 135 30 111 26 447	16 345 16 083 16 208	14 453 13 241 11 788	25 656 23 089 23 839	9 224 10 374 5 079	8 143 6 862 5 606	1 739 1 772 1 728	1 921 1 787 1 707	1 277 1 485 1 605
515	Organo-inorganic compounds, etc.	M A M	38 155 35 221 31 282	11 487 12 454 10 646	6 313 4 511 4 253	7 139 6 123 6 851	2 461 2 135 1 816	4 040 4 158 4 084	5 496 4 483 2 400	721 756 821	329 355 287	169 246 104
516	Other organic chemicals	M A M	110 157 100 472 97 275	30 520 35 514 30 341	12 773 10 676 9 875	13 409 11 996 9 283	16 528 16 598 14 480	22 953 16 823 16 717	10 132 8 823 11 887	1 383 329 500	1 951 1 023 3 516	508 690 676
522	Inorganic chemical elements, oxides, etc.	M A M	482 374 455 019 413 402	57 705 64 470 81 880	96 926 112 966 85 996	25 286 21 533 20 990	103 600 109 170 64 663	107 685 69 541 89 864	20 920 18 424 29 873	17 332 14 325 18 254	47 826 40 987 13 457	5 094 3 603 8 385
523	Other inorganic chemicals	M A M	195 878 201 584 160 097	27 883 39 903 30 372	40 462 37 193 31 548	22 307 20 913 17 887	30 057 30 342 22 199	29 568 28 406 20 627	21 196 23 014 20 216	4 972 5 748 3 900	16 089 11 511 10 272	3 344 4 554 3 076
524	Radio-active and associated materials	M A M	714 897 943	178 239 38	32 270 229	51 21 226	379 312 416	9 2 6	64 52 28		1	1
531	Synthetic dyes, natural indigo, etc.	M A M	8 172 7 589 7 303	1 195 1 188 1 091	1 965 2 001 1 705	1 822 1 752 1 695	858 650 709	785 736 589	969 642 650	239 190 324	220 155 209	119 96 131
532	Dyeing, tanning extracts, etc.	M A M	5 022 4 533 3 803	441 361 274	798 717 701	2 790 2 419 2 052	296 415 124	166 202 101	137 143 204	70 39 67	54 44 23	270 193 257
533	Pigments, paints, varnishes, etc.	M A M	69 777 65 707 63 587	12 677 12 475 13 240	17 079 16 211 15 160	5 754 5 572 5 578	14 683 12 846 11 092	9 696 8 493 7 553	5 359 5 427 5 779	1 648 1 647 1 731	1 388 1 482 1 375	1 493 1 554 2 079
541	Medicine and pharmaceutical products	M A M	11 917 9 892 9 661	3 033 2 790 2 401	1 787 1 393 1 692	1 291 1 116 996	1 227 1 036 893	1 466 1 377 1 401	1 301 845 903	1 230 810 902	402 349 319	180 176 154
551	Essent. oils, perfume and flavour materials	M A M	2 773 2 606 2 872	592 553 510	390 413 670	455 392 484	319 322 269	229 188 189	361 300 363	312 339 308	66 59 57	49 40 42
553	Perfumery, cosmetics, toilet preparations	M A M	15 771 14 025 14 054	3 707 2 850 3 112	1 987 2 045 1 975	1 897 1 699 1 720	2 778 2 516 2 157	2 402 2 026 1 932	1 761 1 628 1 912	793 780 658	379 404 401	67 77 187
554	Soaps, polishing and scour. preparations	M A M	85 530 79 891 66 125	13 112 19 588 12 570	22 372 20 149 17 872	6 384 5 948 5 670	12 205 10 684 8 497	14 335 10 812 7 786	7 808 6 388 6 181	5 433 3 473 4 624	3 143 2 290 2 173	758 559 752
562	Fertilizers, manufactured	M A M	1 179 651 1 082 923 831 560	228 616 239 830 235 456	412 331 386 955 300 893	32 832 24 653 12 941	81 913 83 577 50 665	130 898 119 240 92 833	144 664 120 028 65 821	97 483 72 280 39 214	48 574 27 648 18 306	2 340 8 714 15 431
572	Explosives, pyrotechnic products	M A M	1 357 1 036 1 078	309 309 186	152 199 220	298 117 183	150 114 153	201 145 127	40 38 2	186 94 183	7 14 5	14 6 19
582	Products of condensation, etc.	M A M	156 155 153 940 143 452	39 146 42 398 43 267	37 312 35 971 30 675	19 642 18 334 18 728	14 451 12 433 11 938	22 197 22 882 16 495	14 966 14 737 13 824	1 728 1 334 2 459	4 403 4 075 4 064	2 310 1 776 2 002
583	Products of polymerization, etc.	M A M	523 543 498 784 484 717	126 382 126 875 117 695	101 142 97 924 92 412	83 380 79 790 84 916	42 331 46 515 40 381	58 101 53 001 47 840	65 022 57 328 61 856	10 924 10 531 11 539	20 046 17 114 16 927	14 215 9 706 11 031
584	Cellulose derivatives, etc.	M A M	15 138 13 146 12 163	4 014 3 034 2 981	2 247 2 373 2 283	3 575 2 737 2 888	1 208 1 455 869	1 185 1 203 986	1 671 1 373 1 160	283 382 369	534 315 276	421 276 351
585	Other artificial resins, plastic materials	M A M	11 540 11 484 10 077	3 818 4 038 3 783	1 209 1 525 1 185	2 749 2 997 2 560	1 382 920 794	1 045 925 701	243 280 268	252 251 308	476 359 337	366 189 141
591	Disinfectants, insecticides, etc.	M A M	31 940 23 178 17 177	2 898 2 622 1 824	8 163 6 306 4 538	5 488 2 517 1 873	2 508 2 910 1 870	3 924 2 244 1 329	3 428 2 730 2 578	1 651 1 574 1 315	3 002 1 686 1 272	878 589 578
592	Starches, inulin, gluten, etc.	M A M	61 261 55 922 53 905	11 106 10 887 9 557	8 429 8 066 7 385	5 768 6 418 6 942	9 537 7 880 10 019	4 226 3 883 3 802	17 317 11 701 10 766	1 616 3 498 2 298	2 952 3 145 2 684	310 444 458
598	Miscellaneous chemical products, n.e.s.	M A M	370 734 349 914 386 300	61 217 58 957 54 614	141 336 137 186 156 933	35 229 31 247 29 246	35 818 34 188 57 606	47 472 46 172 41 625	32 273 24 981 25 464	6 834 7 954 10 578	6 826 5 677 5 568	3 729 3 552 4 666
611	Leather	M A M	6 211 5 756 5 591	1 619 1 433 1 517	1 699 1 632 1 352	1 028 1 146 1 041	794 628 787	204 191 183	563 482 464	97 45 79	133 120 110	74 79 78
612	Manufactures of leather, n.e.s.	M A M	2 397 2 078 2 177	700 670 783	698 716 680	93 71 64	205 123 155	172 151 145	218 167 182	118 95 97	184 63 74	9 22 17
613	Furskins, tanned or dressed	M A M	584 544 513	146 172 141	54 49 47	80 46 65	5 10 7	22 16 32	45 54 40	4 2 2	4 6 5	234 189 174
621	Materials of rubber	M A M	43 045 19 981 19 115	6 021 5 807 5 716	3 979 3 748 3 112	1 361 1 125 1 133	23 698 2 358 2 278	4 320 3 701 3 703	2 326 2 084 1 949	469 507 431	475 368 348	396 283 445
625	Rubber tyres, tyre cases, etc.	M A M	73 543 66 825 60 255	23 112 20 059 18 375	12 295 13 951 11 738	7 640 6 498 8 194	8 859 6 157 4 213	8 855 6 477 6 519	8 871 7 978 7 530	1 327 1 415 1 294	1 934 1 680 1 623	650 710 769





















EC TRADE  
by SITC groups

import  
INTRA (EUR 10)

Quantity in 1000 kg

Quantités en 1000 kg

SITC CITC Rev. 2	Products - Produits	1982	EUR 10	Deutsch- land	France	Italia	Nederland	Belg.-Lux	United Kingdom	Ireland	Danmark	Ελλάδα
885	Watches and clocks	M	1 066	105	304	140	127	105	207	34	32	12
		A	934	78	246	161	111	92	190	21	21	14
		M	923	95	254	148	99	60	192	30	20	25
892	Printed matter	M	48 105	4 115	18 541	1 636	6 048	9 937	5 002	1 670	1 024	132
		A	43 010	4 372	15 513	1 226	6 196	7 672	4 915	1 696	1 276	144
		M	42 910	3 677	13 964	1 646	4 856	6 422	9 755	1 724	725	141
893	Articles of plastic, n.e.s.	M	92 177	19 617	23 639	4 092	14 718	11 384	13 292	3 178	1 941	316
		A	81 954	16 790	21 208	3 606	13 251	11 070	11 092	2 947	1 688	302
		M	78 336	16 117	19 454	3 920	12 681	10 030	11 154	3 044	1 649	287
894	Toys, games and sporting goods	M	20 486	3 659	5 234	1 102	2 768	2 723	3 363	870	604	163
		A	18 321	3 454	4 739	921	2 190	2 363	3 158	730	606	160
		M	16 040	2 847	4 112	1 155	2 089	1 832	2 708	667	498	132
895	Office and stationery supplies, n.e.s.	M	3 769	540	789	436	537	360	745	149	183	30
		A	3 556	586	676	447	467	385	669	140	156	30
		M	3 584	624	775	421	435	293	693	127	153	63
896	Works of art and antiques	M	644	344		9	54	49	135	27	19	7
		A	478	214		8	61	55	121	4	8	7
		M	412	207		10	45	39	77	21	8	5
897	Jewellery, goldsmiths' wares	M	271	28	101	14	24	30	30	41	2	1
		A	157	20	53	14	24	18	17	8	2	1
		M	171	19	64	16	26	13	21	9	2	1
898	Musical instruments and parts	M	7 205	1 546	1 582	724	1 227	711	1 032	110	216	57
		A	6 081	1 393	1 431	616	907	551	894	84	136	69
		M	5 931	1 205	1 261	939	798	547	909	81	144	47
899	Other manufactured goods, n.e.s.	M	9 140	2 303	1 878	536	1 262	1 125	1 185	326	383	142
		A	7 682	1 928	1 735	297	1 240	928	912	228	254	160
		M	7 263	1 887	1 408	385	1 054	762	1 047	266	262	192
911	Postal packages, n.e.s.	M	373			15	209	1		148		
		A	459			24	183			252		
		M	433			6	163			264		
931	Special transactions and commodities, n.e.s.	M	17 599	16 163		1 039	222	158		17		
		A	15 647	14 760		501	218	16		152		
		M	12 705	12 014		451	209	16		15		
941	Zoo animals, dogs, cats and the like	M	105	44	13	4	11	17	13	3		
		A	150	68	9	9	18	25	17	1	2	1
		M	213	110	18	6	37	25	14	3		
951	Firearms of war and ammunition	M	326	44	79	87	19	32	48		3	14
		A	289	54	70	72	22	18	34		10	9
		M	417	29	71	100	13	103	31		3	67
961	Coin excluding gold, not legal tender	M	96	1				23		72		
		A	59	4				1		54		
		M	55	1						54		
971	Gold, non-monetary	M	18	6	3	1	4	3	1			
		A	12	2	2		3	3	2			
		M	15	2	2	1	3	2	5			
972	Gold coin	M	1					1				
		A										
		M										



**import  
INTRA (EUR 10)**
**COMMERCE DE LA CE  
par groupes de la CTCI**

Value in 1000 ECU

Valeurs en 1000 ECU

SITC CTIC Rev. 2	Products - Produits	1982	EUR 10	Deutsch- land	France	Italia	Nederland	Belg.-Lux	United Kingdom	Ireland	Danmark	Ελλάδα
885	Horlogerie	M	34 701	4 156	10 132	4 497	4 013	3 175	6 575	788	918	447
		A	31 496	3 293	10 086	4 570	2 979	3 050	5 941	499	693	385
		M	30 100	3 655	8 736	5 368	3 172	2 151	5 198	601	723	496
892	Imprimés	M	164 005	17 587	53 505	6 373	20 936	35 338	19 021	6 537	3 898	810
		A	149 766	18 235	48 105	5 123	21 005	28 698	17 788	5 936	4 128	748
		M	139 983	12 518	45 184	6 777	16 380	24 116	23 998	6 832	3 135	1 043
893	Ouvrages, n.d.a., en matières plastiques	M	275 135	57 889	66 764	17 539	41 363	36 634	37 652	9 325	6 681	1 288
		A	244 556	50 380	59 471	15 301	38 162	33 401	32 587	8 253	5 778	1 223
		M	235 588	48 204	54 794	15 472	37 671	30 363	32 949	9 130	5 708	1 297
894	Voitures d'enfants, articles de sport, jouets	M	124 491	21 400	34 820	9 310	16 369	13 762	19 383	4 831	3 284	1 332
		A	116 707	20 818	30 605	8 225	15 601	15 586	17 396	4 053	3 181	1 242
		M	103 914	17 267	29 900	10 087	13 436	10 244	15 423	3 881	2 702	974
895	Papeterie, fournitures de bureau	M	31 189	3 477	7 454	4 895	4 013	3 624	4 985	940	1 378	423
		A	29 026	3 486	6 425	5 249	4 141	2 916	4 659	722	1 101	327
		M	30 824	3 983	6 906	5 747	4 395	2 610	4 988	621	1 091	483
896	Objets d'art et antiquités	M	35 676	7 781	3 282	429	3 115	787	19 631	253	329	89
		A	25 928	7 620	2 764	291	5 040	1 067	8 745	123	237	41
		M	29 509	6 887	3 267	342	1 580	1 460	15 485	219	238	31
897	Bijouterie, joaillerie, orfèvrerie	M	48 154	10 429	7 464	1 983	7 141	5 513	11 434	1 312	751	127
		A	40 876	8 649	6 964	1 721	6 094	3 633	11 660	1 255	855	45
		M	43 766	10 041	6 718	1 266	6 921	3 285	13 321	1 094	983	137
898	Instruments de musique et accessoires	M	100 862	20 120	21 135	13 718	14 704	10 741	14 403	1 664	3 591	786
		A	88 741	19 565	20 012	11 422	10 715	9 738	12 582	1 452	2 350	905
		M	86 530	17 505	18 970	13 032	9 409	8 939	14 202	1 533	2 193	747
899	Autres articles manufacturés, n.d.a.	M	71 709	15 714	17 389	7 610	8 116	8 321	8 415	1 808	2 952	1 384
		A	61 762	13 534	15 726	5 777	7 639	7 239	6 299	1 387	2 641	1 520
		M	63 788	17 200	13 449	6 582	7 239	6 076	7 387	1 500	2 626	1 729
911	Colis postaux non classés ailleurs	M	30 564		1 935	894	8 508	394	11 206	7 627		
		A	34 199		2 316	1 096	8 173	467	13 634	8 513		
		M	31 719		1 773	736	7 069	343	12 413	9 385		
931	Transactions spéciales et articles n.d.a.	M	91 145	76 071		1 838	343	298	10 474	2 121		
		A	83 517	68 978		1 255	357	22	9 256	3 649		
		M	140 840	67 024		1 285	372	72	69 905	2 182		
941	Animaux zoo, chiens, chats, similaires	M	1 251	240	431	177	78	109	162	16	9	29
		A	1 800	360	372	307	285	151	177	10	83	55
		M	1 504	388	370	203	142	124	237	17	4	19
951	Armurerie et munitions de guerre	M	3 104	853	594	662	146	156	469	40	184	
		A	3 102	665	712	479	148	222	413	39	364	
		M	4 815	747	844	422	117	223	300	50	2 112	
961	Monnaies non en circul. sauf pièces d'or	M	1 029	513			81	97	50	287	1	
		A	1 102	660			130	80	9	220	3	
		M	824	498			79	33	14	199	1	
971	Or, non monétaire	M	62 515	8 016	10 078	3 799	33 845	4 384	1 676	247	295	175
		A	60 363	2 022	10 523	6 249	26 560	13 143	1 334	318	183	31
		M	49 550	2 852	4 543	4 110	30 543	5 298	1 478	120	437	169
972	Monnaies d'or	M	9 959	693				9 227			39	
		A	5 626	367				5 222			37	
		M	2 010	492		43	66	1 409				











**import  
EXTRA (EUR 10)**
**COMMERCE DE LA CE  
par groupes de la CTCI**

Value in 1000 ECU

Valeurs en 1000 ECU

SITC CTIC Rev. 2	Products - Produits	1982	EUR 10	Deutsch- land	France	Italia	Nederland	Belg.-Lux	United Kingdom	Ireland	Danmark	Ελλάδα
268	Laines et poils fins ou grossiers	M A M	155 935 161 686 144 047	34 332 36 452 21 172	39 041 33 296 31 281	35 343 41 203 53 318	1 775 1 405 960	6 021 9 041 5 182	34 882 35 472 26 848	387 399 575	262 525 243	3 892 3 893 4 468
269	Friperie, drilles et chiffons	M A M	3 743 4 082 6 324	344 418 287	638 769 907	1 666 1 251 4 208	433 604 204	234 281 182	346 741 467		69 6 55	23 12 14
271	Engrais bruts	M A M	62 775 58 246 46 215	7 354 9 155 3 665	24 283 24 303 21 125	6 755 4 127 4 163	13 140 8 924 6 538	9 077 9 344 9 119	128 153 130	128	1 910 547 1 475	1 693
273	Pierres, sables et graviers	M A M	15 687 13 623 21 057	4 156 3 274 6 182	2 339 3 382 2 139	5 929 3 841 9 516	871 730 1 206	650 716 367	341 461 258	70	1 128 1 048 1 217	203 110 98
274	Soufre et pyrites de fer non grillées	M A M	34 140 27 884 15 510	2 098 4 730 1 965	3 863 8 779 922	11 088 4 722	2 099 1 276 690	3 869 3 363 4 381	10 485 3 072 5 814		12 1 942 1 727	626 1 942 1 727
277	Abrasifs naturels (y compr. diam. indust.)	M A M	23 589 20 772 13 068	2 379 1 863 2 120	964 1 894 1 152	1 328 1 344 691	548 413 42	17 989 14 892 8 614	75 181 168	212 80 273	92 13 4	2 92 4
278	Autres produits minéraux bruts	M A M	73 935 78 457 69 138	20 046 25 935 18 917	9 379 9 887 11 211	12 139 10 441 9 354	13 814 12 216 12 026	5 520 4 130 4 785	9 189 13 538 9 302	999 762 776	2 074 1 144 1 659	775 404 1 108
281	Minerais de fer et concentrés	M A M	233 857 269 150 194 215	103 761 94 711 62 591	34 631 39 491 29 013	28 488 51 857 54 327	12 371 19 695 6 998	26 559 34 134 20 108	27 176 28 426 21 152		871 836 26	
282	Ferrailles de fonte, de fer ou d'acier	M A M	19 433 22 038 18 572	2 850 4 016 1 951	397 369 381	9 454 7 987 12 083	290 585 376	1 059 1 574 811	642 794 77		686 343 55	4 055 6 370 2 838
286	Minerais d'uranium, de thorium	M A M	752 978 474		577 880 414				175 98 60			
287	Minerais de métaux communs, n.d.a.	M A M	223 739 234 627 197 353	43 967 89 286 59 031	50 525 34 278 39 988	17 150 14 025 17 132	38 329 23 187 22 543	29 287 24 292 22 460	41 890 47 187 35 222		25 242 17	2 566 2 114 945
288	Déchets de métaux non ferreux	M A M	75 818 73 846 62 491	15 143 16 286 15 920	2 488 1 662 1 108	5 222 6 476 9 684	1 318 1 043 1 033	33 394 22 627 20 936	17 546 24 895 13 361		707 857 428	21
289	Minerais des métaux précieux, déchets	M A M	24 523 15 209 24 078	14 421 4 981 7 070	1 324 1 892 272	339 26 370	22 162	2 741 2 392 4 475	5 676 5 709 11 864		47 27	
291	Matières brutes d'origine animale, n.d.a.	M A M	42 494 44 804 41 303	18 600 16 001 14 313	7 862 6 016 5 755	2 060 7 233 7 350	3 017 2 493 2 096	1 221 1 362 684	6 522 8 356 8 856		2 917 3 175 2 090	218 20 8
292	Matières brutes d'origine végétale, n.d.a.	M A M	79 793 79 227 58 750	26 477 26 007 18 567	10 949 9 035 7 131	5 626 14 385 8 355	16 350 16 288 9 948	2 784 2 345 2 859	13 210 9 059 9 561	1 050 188 210	2 725 1 630 1 617	622 310 502
322	Houilles, lignites et tourbe	M A M	366 427 365 794 385 934	38 198 50 647 34 934	72 436 99 382 110 334	97 119 89 006 128 874	54 512 22 601 25 698	72 664 63 010 37 701	23 976 26 149 40 604	4 662 10 366 2 458	2 743 828 948	117 3 805 4 383
323	Briquettes, cokes et semi-cokes	M A M	1 995 5 044 10 464	494 295 440	673 1	39 2 085 20	101 2 35	539 2 575 1 654		8 219	65 70 3	84 16 93
333	Huiles brutes de pétrole	M A M	6 549 980 6 077 431 5 590 563	1 068 739 1 096 840 1 208 227	1 615 203 1 596 908 1 137 139	1 675 267 1 654 123 1 382 063	574 196 571 517 628 419	543 648 517 155 469 902	616 643 323 896 517 111	15 042	50 794 66 047 8 151	405 490 235 903 239 551
334	Produits raffinés du pétrole	M A M	1 369 658 1 309 753 1 332 692	271 009 286 140 287 531	216 504 225 905 226 528	214 252 199 292 254 579	372 494 279 454 279 650	55 167 98 326 117 585	139 371 169 653 114 094	4 258 5 213 2 046	95 868 45 622 50 263	735 148 396
335	Produits résiduels du pétrole	M A M	99 183 90 288 87 239	29 598 29 218 27 304	11 460 19 270 17 800	14 383 9 939 21 073	27 157 12 961 15 117	2 090 2 457 2 436	9 541 12 843 1 237	38 12 843 29	2 776 3 594 2 085	2 140 6 158
341	Gaz naturels, gaz manufacturés	M A M	481 491 425 409 414 466	11 044 6 335 2 972	139 430 99 600 113 903	106 161 105 226 107 890	38 492 14 994 9 258	31 735 35 944 28 571	151 417 162 427 151 677	2 352 875	860 5 195	3
351	Énergie électrique	M A M	56 315 56 952 56 731	39 868 35 774 36 664	2 442 10 148 5 404			6 464 1 393 3 413			7 541 9 637 11 250	
411	Huiles et graisses animales	M A M	41 337 34 967 31 019	10 025 12 588 8 822	2 728 3 474 3 613	989 892 2 190	15 435 10 497 7 539	4 741 1 000 3 711	6 991 6 168 4 707	7 65 1	419 282 313	2 1 123
423	Huiles végétales fixes douces	M A M	25 131 35 679 31 377	2 662 7 193 5 596	13 060 14 229 12 848	4 748 4 627 7 043	1 619 3 354 2 265	2 087 3 217 1 698	833 2 877 1 699	86 174 160	36 8 48	
424	Autres huiles végétales fixes	M A M	64 087 83 541 55 495	15 447 24 290 11 988	9 042 10 171 6 300	4 935 12 418 10 802	20 826 15 424 15 323	1 998 1 701 2 949	10 619 15 700 6 946	640 440 888	775 3 011 295	5 386 5
431	Huiles et graisses élaborées	M A M	11 540 11 878 11 591	3 851 3 004 3 315	1 377 1 297 1 167	321 1 427 1 104	1 438 874 1 480	92 263 173	3 676 1 977 4 051	65 39 54	692 2 937 237	28 60 30
511	Hydrocarbures et dérivés halogénés, etc.	M A M	81 119 91 846 67 060	16 186 15 131 15 458	8 107 12 384 6 646	13 365 12 691 16 425	20 117 15 813 14 002	13 728 9 858 5 783	7 732 24 695 7 852	32 39 49	505 423 364	1 347 1 812 481
512	Alcools, phénols, dérivés halogénés, etc.	M A M	35 418 31 266 26 192	5 969 4 537 5 119	3 613 3 368 3 665	10 568 5 912 7 083	9 115 12 287 6 020	3 435 2 570 1 936	1 743 1 970 2 740	212 88 48	406 356 292	357 178 289







Quantity in 1000 kg

Quantités en 1000 kg

SITC CITC Rev. 2	Products - Produits	1982	EUR 10	Deutsch- land	France	Italia	Nederland	Belg.-Lux	United Kingdom	Ireland	Danmark	Ελλάδα
628	Articles of rubber, n.e.s.	M	3 691	1 332	709	239	253	141	689	27	170	31
		A	4 188	1 471	739	244	461	149	891	47	154	32
		M	3 682	1 274	579	281	338	105	834	74	151	46
633	Cork manufactures	M	3 679	754	1 505	351	110	215	684	9	43	8
		A	3 454	863	1 480	343	111	121	457	20	61	18
		M	3 517	832	1 351	330	123	74	747	7	35	18
634	Veneers, reconstituted wood, etc, n.e.s.	M	246 506	51 463	18 634	25 364	14 920	11 213	111 669	3 744	11 467	32
		A	235 879	50 768	18 710	22 114	18 681	16 131	92 189	2 374	14 668	246
		M	207 481	44 133	17 847	17 460	9 704	10 110	88 106	2 202	17 866	53
635	Wood manufactures, n.e.s.	M	37 499	17 485	4 901	2 470	1 854	628	7 647	507	1 818	189
		A	38 226	18 019	4 598	3 553	1 986	907	6 901	290	1 842	130
		M	35 522	16 754	4 509	1 849	1 751	748	5 826	402	1 922	1 761
641	Paper and paperboard	M	869 491	270 339	117 358	56 219	83 398	45 012	217 377	18 313	47 620	13 855
		A	806 756	247 973	116 583	45 180	77 328	45 415	204 591	14 015	41 709	13 962
		M	761 787	230 594	97 859	52 044	72 366	40 497	197 263	15 169	38 121	17 874
642	Articles of paper, pulp, paperboard	M	38 580	11 038	4 888	2 327	3 456	1 493	7 726	151	6 764	937
		A	37 192	10 284	5 035	2 743	2 475	2 301	8 120	252	5 719	263
		M	35 889	9 582	4 063	2 162	2 935	1 951	8 741	197	5 866	372
651	Textile yarn	M	51 947	14 899	7 247	7 625	2 389	9 864	7 699	715	1 581	128
		A	45 362	11 895	6 215	8 515	1 614	8 631	6 891	476	1 251	74
		M	41 862	11 908	5 351	7 058	1 970	7 177	6 310	439	1 232	217
652	Cotton fabrics, woven, excl. spec. fabrics	M	23 108	3 897	4 057	4 937	1 724	853	6 508	197	788	147
		A	20 174	3 294	3 896	4 615	1 200	728	5 608	155	588	90
		M	21 954	3 609	3 468	5 661	1 918	568	5 801	357	445	127
653	Synthetic fabrics, woven, excl. spec. fabr.	M	10 703	1 891	1 685	1 683	673	606	3 492	302	220	151
		A	9 521	1 727	1 690	1 735	625	590	2 636	264	193	81
		M	9 815	1 883	1 571	1 861	569	533	2 927	253	187	51
654	Other woven textile fabrics	M	4 866	821	314	366	202	873	2 005	10	266	9
		A	5 165	728	294	309	140	580	2 927	12	160	15
		M	4 445	762	337	439	64	759	1 834	98	114	18
655	Knitted or crocheted fabrics	M	2 054	682	402	249	229	60	362	13	49	8
		A	2 029	746	451	172	201	129	273	6	46	5
		M	2 113	715	421	252	234	88	311	9	50	33
656	Tulle, lace, embroidery, etc.	M	1 220	379	279	108	68	33	245	12	69	27
		A	1 009	288	271	88	69	23	209	23	34	4
		M	948	330	142	91	52	29	221	25	34	24
657	Special textile fabrics, etc.	M	14 581	2 718	4 898	1 197	721	1 226	3 116	101	381	223
		A	16 399	2 964	8 000	941	719	1 198	1 902	182	312	181
		M	14 750	3 843	3 583	1 186	1 719	1 236	2 794	214	635	164
658	Made-up textile articles, n.e.s.	M	20 659	4 985	3 382	2 591	3 669	2 387	2 779	208	514	144
		A	16 758	3 699	2 998	2 120	3 198	1 805	2 195	122	361	260
		M	17 101	4 158	2 444	2 195	3 626	1 673	2 413	69	317	206
659	Floor coverings, etc.	M	9 453	4 082	1 711	793	802	314	1 270	17	404	60
		A	8 100	3 157	1 673	773	618	320	1 137	4	253	98
		M	8 124	3 277	1 512	739	720	316	1 188	24	253	95
661	Lime, cement, building materials	M	63 955	28 117	17 854	5 456	2 056	4 456	2 236	1 815	1 953	2
		A	80 331	44 130	12 210	8 258	1 976	3 967	2 359	2 111	5 282	38
		M	99 518	59 369	12 723	10 695	2 706	3 811	2 580	3 400	4 217	17
662	Clay and refractory construction materials	M	59 598	20 808	19 579	8 772	2 805	2 170	3 262	613	1 484	105
		A	54 849	21 128	16 593	6 678	2 272	2 893	3 860	455	906	64
		M	54 703	19 024	18 097	6 519	2 254	1 886	4 523	514	990	896
663	Mineral manufactures, n.e.s.	M	35 548	14 466	7 404	5 477	1 327	1 210	4 713	109	657	185
		A	32 135	11 478	7 173	5 781	1 115	1 546	4 067	65	742	168
		M	31 984	14 736	7 268	4 233	941	1 156	2 631	114	693	212
664	Glass	M	43 871	10 498	4 969	8 101	3 700	610	10 661	946	4 144	242
		A	40 034	10 150	4 607	6 231	3 568	692	11 222	553	2 819	194
		M	39 128	9 120	4 228	5 335	2 718	629	12 838	753	3 303	206
665	Glassware	M	31 168	10 741	4 631	2 941	1 372	3 334	5 459	16	2 235	439
		A	27 954	7 219	4 641	3 103	1 364	3 992	5 005	33	2 278	319
		M	25 198	8 123	3 836	2 177	1 128	2 305	4 817	21	1 888	903
666	Pottery	M	8 356	1 791	2 181	1 073	1 021	398	1 243	70	428	151
		A	8 749	1 987	2 138	947	1 080	468	1 229	234	553	113
		M	8 142	1 856	1 729	952	876	493	1 627	106	330	173
667	Pearls, precious and semi-precious stones	M	117	108		4	2	2	1			
		A	87	77		7	1	2				
		M	44	31		2	11					
671	Pig etc. iron, ferro-alloys	M	169 410	75 630	18 279	51 870	11 106	7 520	17 502	20	4 209	3 274
		A	158 277	71 655	21 916	33 662	4 813	9 356	9 132		7 347	396
		M	154 896	48 361	29 795	32 967	6 196	8 410	20 670	21	7 609	2 667
672	Ingots, primary forms, of iron or steel	M	273 044	50 952	38 618	77 989	18 459	18 423	23 812		10 470	34 321
		A	293 035	85 838	55 060	45 617	22 414	32 073	31 011	10	3 745	17 267
		M	195 651	59 987	34 552	61 702	6 257	8 952	14 695		5 625	3 881
673	Iron and steel bars, rods, angles, etc.	M	334 314	169 821	40 677	26 995	14 555	16 289	36 833	7 790	14 552	6 802
		A	308 985	157 023	37 837	15 536	12 167	25 654	34 609	2 547	12 859	11 753
		M	271 824	131 360	38 281	14 303	15 701	20 391	35 412	2 672	9 765	3 939
674	Iron and steel universals, plates, sheets	M	347 635	143 768	46 701	38 308	13 315	6 085	46 183	5 422	32 085	15 768
		A	324 744	168 786	40 008	22 961	6 652	10 961	42 441	2 403	22 302	8 310
		M	285 178	114 997	47 432	33 748	12 698	6 285	45 605	373	21 261	2 761
675	Hoop and strip, of iron or steel	M	24 449	10 667	3 333	2 431	812	393	2 304	20	1 648	2 941
		A	20 584	10 051	2 852	2 725	1 291	329	1 711	7	1 391	427
		M	19 570	7 882	2 462	2 536	695	249	1 716	37	932	3 061
676	Rails and railway track material	M	2 174	539	4			73	311	5		1 242
		A	1 565	601	23		868	30	17		16	
		M	3 351	654			2 529	109	30		10	



EC TRADE  
 by SITC groups

 import  
 EXTRA (EUR 10)

Quantity in 1000 kg

Quantités en 1000 kg

SITC CITC Rev. 2	Products - Produits	1982	EUR 10	Deutschland	France	Italia	Nederland	Belg.-Lux	United Kingdom	Ireland	Danmark	Ελλάδα
677	Iron and steel wire, excluding wire rod	M	14 354	7 988	2 800	1 315	305	30	1 146	7	714	49
		A	12 812	6 990	1 817	1 317	757	36	1 046	30	767	54
		M	15 089	9 995	1 522	1 766	226	53	957	12	542	16
678	Tubes, pipes, fittings, of iron and steel	M	87 543	35 687	13 327	7 029	8 773	2 469	12 430	1 010	6 462	356
		A	83 633	38 590	9 753	3 792	6 963	2 904	14 141	522	6 752	218
		M	69 163	26 289	10 830	5 834	5 742	2 255	10 352	961	6 371	529
679	Iron and steel castings, rough forgings	M	4 014	1 733	827	293	60	253	620	12	216	
		A	3 448	1 292	661	246	81	150	746	50	220	
		M	4 111	1 407	926	422	109	244	740	40	220	3
681	Silver and platinum group metals	M	306	104	23	34	2	43	97		2	1
		A	261	67	41	12	1	32	108			
		M	240	40	18	15	1	62	103		1	
682	Copper excluding cement copper	M	183 732	40 242	22 004	16 937	2 158	54 400	25 495	280	1 105	1 111
		A	171 857	35 498	31 678	27 358	1 914	39 439	33 803	160	884	1 123
		M	147 117	34 742	32 840	23 712	790	24 904	28 263	106	764	996
683	Nickel	M	9 126	3 977	1 546	1 325	520	143	1 572	24	11	8
		A	7 336	2 558	1 545	884	623	396	1 506	13	3	8
		M	7 670	2 861	1 555	1 161	624	193	1 242	17	15	2
684	Aluminium	M	114 531	36 725	22 591	3 783	18 233	7 342	21 467	151	3 958	261
		A	110 293	39 626	19 168	5 730	14 880	8 884	18 754	82	3 061	108
		M	103 571	34 294	16 971	9 556	16 150	7 093	17 252	140	2 021	94
685	Lead	M	32 035	1 112	753	7 597	278	1 004	19 566		118	1 607
		A	50 280	13 843	1 383	5 313	3 245	503	25 941	2	10	40
		M	32 824	2 093	40	9 073	428	724	19 471		72	923
686	Zinc	M	15 561	5 019	581	1 917	479	395	6 432	103	308	327
		A	15 764	4 341	388	1 864	853	244	6 351	1	1 742	
		M	19 100	4 688	1 204	1 546	127	227	9 920	200	591	597
687	Tin	M	4 158	1 567	946	339	403	96	752	4	12	37
		A	3 985	1 451	841	329	363	116	869	1	15	
		M	4 176	1 779	719	564	243	204	604		10	53
688	Uranium, thorium and alloys	M										
		A										
		M										
689	Miscellaneous non-ferrous base metals	M	5 703	2 744	838	248	947	383	462	31	22	28
		A	6 184	2 282	521	223	1 086	307	710	10	22	23
		M	5 602	2 530	747	209	1 289	301	504	23	19	
691	Metal structures and parts	M	14 563	7 331	1 089	305	1 166	210	2 847	252	1 332	31
		A	12 939	5 785	1 158	672	998	851	1 891	88	1 513	3
		M	11 753	5 310	860	200	2 163	248	1 485	92	1 376	19
692	Metal containers, for storage, transport	M	6 030	2 816	341	296	443	198	762	367	732	75
		A	4 482	1 698	511	222	234	55	725	107	711	219
		M	5 321	1 702	617	195	461	176	841	119	706	504
693	Wire products and fencing grills	M	4 014	1 316	1 106	227	225	33	828	111	154	14
		A	3 671	1 005	744	412	266	25	823	70	96	230
		M	3 571	1 075	608	802	245	24	458	185	124	50
694	Nails, bolts, nuts, screws, etc.	M	17 918	6 647	4 433	985	1 049	468	3 387	184	616	149
		A	15 628	6 141	2 530	330	1 337	728	3 686	138	485	153
		M	15 354	6 221	2 753	1 144	1 219	709	2 661	122	396	129
695	Tools for use in the hand or in machines	M	10 523	2 573	2 960	942	890	401	2 098	158	272	239
		A	8 838	2 630	2 215	676	817	384	1 528	113	241	234
		M	9 338	2 798	2 634	755	950	193	1 541	77	176	214
696	Cutlery	M	1 965	754	176	157	167	90	561	2	44	24
		A	1 875	739	246	104	165	48	492	22	39	20
		M	1 848	625	202	151	232	90	455	9	45	39
697	Household equipment of base metal, n.e.s.	M	12 258	3 720	2 868	974	858	585	2 239	585	319	110
		A	12 548	4 403	3 212	893	901	555	1 771	304	396	123
		M	12 274	3 797	2 708	1 045	874	664	2 619	177	252	138
699	Manufactures of base metal, n.e.s.	M	215 337	10 358	4 380	2 480	2 685	1 653	190 824	261	2 442	254
		A	25 162	9 345	3 741	2 266	1 898	1 545	3 896	321	1 850	200
		M	28 501	9 955	4 086	2 463	2 347	1 815	5 310	252	2 017	256
711	Steam boilers and auxiliary plant	M	697	246	157	10	24	35	20	89	16	
		A	1 629	276	38	2	4	155	7	1 145	2	
		M	784	691	53		13	18	7	20	1	81
712	Steam engines, turbines	M	470	119	217	10	1	1	114	3	5	
		A	587	365	90	5	1	5	85		36	
		M	632	102	82	60	9	17	329		53	
713	Internal combustion piston engines	M	24 572	5 190	3 531	1 493	974	3 878	7 110	433	1 613	350
		A	25 074	6 018	3 274	3 871	1 500	4 152	5 244	417	458	342
		M	21 273	4 493	2 093	1 510	1 067	3 915	6 118	348	1 267	462
714	Reaction engines, gas turbines	M	1 029	265	98	53	32	18	511	2	48	1
		A	1 280	115	381	56	94	9	690	2	53	
		M	1 179	224	203	80	38	30	533	1	72	
716	Rotating electric plant, parts	M	13 995	5 037	1 467	3 686	1 293	358	1 208	116	754	178
		A	9 232	3 552	912	2 302	645	222	976	190	424	11
		M	9 321	3 993	869	1 903	588	248	846	211	551	112
718	Other power generating machinery	M	912	489	89	37	117	50	47		103	
		A	780	357	72	124	9	81	110		27	
		M	1 017	699	21	127	27	25	51		67	
721	Agricultural machinery, excluding tractors	M	12 562	1 916	4 669	318	998	817	2 179	285	1 257	123
		A	12 483	2 028	4 581	612	781	494	2 498	294	1 130	65
		M	13 263	2 357	4 841	326	726	1 790	2 255	96	827	45
722	Tractors, excluding for semi-trailor	M	5 414	444	2 101	245	327	329	1 091	124	263	390
		A	6 937	535	1 749	2 482	117	183	821	150	240	650
		M	4 985	800	1 331	812	199	135	885	275	207	241



Quantity in 1000 kg

Quantités en 1000 kg

SITC CITC Rev. 2	Products - Produits	1982	EUR 10	Deutsch- land	France	Italia	Nederland	Belg.-Lux	United Kingdom	Ireland	Danmark	'Ελλάδα
723	Civil engineering equipment	M	15 187	3 350	4 023	1 912	786	662	3 926	34	321	273
		A	14 738	3 568	3 196	862	617	872	4 927	81	436	179
		M	16 400	4 250	3 615	1 890	633	658	4 857	67	297	133
724	Textile and leather machinery, n.e.s.	M	6 152	2 029	874	1 045	275	308	1 201	62	79	279
		A	5 246	1 493	977	773	161	330	1 135	74	96	207
		M	5 594	1 487	806	1 294	143	339	758	132	87	548
725	Paper and pulp mill machinery	M	1 273	488	150	145	117	29	273	23	40	8
		A	1 313	526	183	234	142	31	154	9	13	21
		M	1 750	890	137	167	34	40	404	9	38	31
726	Printing and bookbinding machinery	M	2 523	752	405	210	129	157	738	13	79	40
		A	1 652	437	424	111	200	63	311	5	88	13
		M	2 032	620	275	308	184	43	484	15	99	24
727	Food processing machinery, non-domestic	M	2 427	405	119	1 123	109	30	447	4	46	144
		A	975	303	154	133	75	20	221	5	56	8
		M	1 321	416	217	99	91	25	400	16	24	33
728	Other specialized machinery	M	10 662	4 607	1 479	739	565	836	1 635	171	445	185
		A	8 040	3 070	1 308	706	387	560	1 386	183	349	111
		M	7 863	3 405	1 242	409	317	430	1 444	301	222	93
736	Machine-tools for working metal	M	11 302	3 646	2 784	1 346	464	435	2 019	78	300	230
		A	9 087	2 892	1 809	1 167	464	474	1 810	26	333	92
		M	9 676	3 335	1 802	1 181	410	430	1 769	40	570	139
737	Metalworking machinery, n.e.s.	M	3 618	869	260	740	73	994	589	8	51	34
		A	4 032	1 163	513	493	95	987	675	19	37	30
		M	2 946	1 341	345	353	69	341	402	11	23	61
741	Heating and cooling equipment	M	7 786	2 569	1 337	468	419	449	1 913	195	301	135
		A	7 890	2 666	1 327	730	519	442	1 429	230	430	117
		M	7 757	2 799	1 445	373	446	387	1 490	195	374	248
742	Pumps for liquids etc.	M	4 728	1 481	959	383	321	509	749	60	224	42
		A	4 727	1 304	913	323	297	884	639	30	118	19
		M	4 191	1 220	896	324	268	557	669	31	203	23
743	Pumps, n.e.s; fans; centrifuges, etc.	M	10 557	2 864	2 260	1 155	548	830	1 819	117	476	488
		A	9 409	2 774	2 191	1 127	538	722	1 482	68	408	79
		M	10 169	3 124	1 909	1 706	379	494	1 474	89	738	256
744	Mechanical handling equipment	M	18 441	6 005	3 279	1 634	1 441	899	3 814	159	986	224
		A	19 960	5 521	3 492	1 478	1 654	1 102	5 234	288	1 008	183
		M	18 009	5 419	3 030	1 238	2 194	833	4 022	222	830	221
745	Non-electrical machinery, tools, etc.	M	4 510	1 471	827	452	271	114	1 138	47	135	57
		A	4 047	1 279	700	421	247	136	1 015	41	151	57
		M	4 093	1 417	851	315	275	221	786	61	112	55
749	Non-electrical machinery, parts, etc., n.e.s.	M	22 080	7 176	3 600	1 651	1 400	1 291	5 606	164	1 034	158
		A	18 435	6 826	3 565	1 656	1 248	955	3 172	172	674	167
		M	17 939	6 631	2 886	1 717	1 318	1 032	2 951	200	964	240
751	Office machines	M	5 085	1 606	952	522	317	194	1 299	22	122	51
		A	5 590	1 817	1 016	577	362	210	1 399	20	119	50
		M	4 664	1 529	843	485	418	151	1 073	23	110	32
752	ADP machines and units thereof	M	4 850	965	951	485	372	158	1 643	139	131	6
		A	4 279	934	778	478	375	155	1 246	209	96	8
		M	3 968	757	644	473	292	158	1 391	147	99	7
759	Office and ADP machine parts and access.	M	3 153	678	326	373	489	61	769	409	45	3
		A	2 778	622	254	198	349	42	622	476	47	4
		M	2 907	583	283	207	314	41	658	674	38	9
761	Television receivers	M	5 268	1 974	411	349	472	143	1 704	36	177	2
		A	4 538	1 720	548	238	475	107	1 238	39	173	1
		M	5 048	2 114	705	321	364	130	1 253	41	119	1
762	Radio broadcast receivers	M	5 678	2 223	791	539	369	180	1 362	11	93	110
		A	5 373	1 930	957	394	415	148	1 326	25	85	93
		M	4 893	1 682	806	552	345	147	1 339	4	40	78
763	Sound recorders, phonographs	M	5 821	2 098	1 476	379	514	451	615	22	219	47
		A	5 486	2 287	1 313	290	753	200	381	36	156	58
		M	5 230	2 289	1 455	350	415	147	415	12	108	39
764	Telecomm. equipment, parts, acc., n.e.s.	M	7 823	2 070	1 425	793	474	657	1 682	330	290	102
		A	7 092	2 158	1 215	623	539	337	1 623	217	247	133
		M	6 875	2 058	1 120	834	459	294	1 390	373	183	166
771	Electric power machinery, n.e.s.	M	4 012	1 813	406	485	163	158	769	46	144	8
		A	3 518	1 479	412	480	285	112	595	28	100	27
		M	3 746	1 479	364	374	203	188	666	42	382	48
772	Switchgear etc and parts n.e.s.	M	4 790	1 641	575	375	311	362	1 020	224	171	111
		A	4 382	1 457	577	316	279	368	905	237	136	107
		M	4 296	1 417	498	457	263	199	992	187	139	144
773	Electrical distributing machinery	M	7 113	2 523	1 137	307	191	653	1 339	285	575	103
		A	5 645	2 275	882	217	111	323	1 069	173	474	121
		M	6 273	2 536	801	320	139	667	974	139	561	136
774	Electro-medical and radiological app.	M	455	115	55	16	114	15	93	35	8	4
		A	418	113	54	44	51	15	108	16	16	1
		M	407	108	52	26	52	9	117	36	6	1
775	Domestic equipment, n.e.s.	M	17 234	3 636	6 661	751	1 148	1 287	2 707	182	556	106
		A	16 134	3 965	6 191	670	940	943	2 478	124	638	185
		M	15 706	3 614	5 876	1 265	849	900	2 348	167	501	186
776	Transistors, valves, tubes, etc.	M	6 789	1 911	1 257	768	43	82	2 623	25	53	27
		A	7 010	1 865	1 728	658	45	198	2 236	25	5	50
		M	6 800	1 623	1 386	1 334	48	75	2 220	27	6	81
778	Other electrical machinery n.e.s.	M	18 647	6 490	4 317	1 953	1 132	987	2 656	142	671	299
		A	17 807	6 618	4 026	1 796	1 082	759	2 422	220	502	276
		M	16 515	5 486	3 419	1 914	1 095	642	3 029	123	405	402



Quantity in 1000 kg

Quantités en 1000 kg

SITC CITC Rev. 2	Products - Produits	1982	EUR 10	Deutsch- land	France	Italia	Nederland	Belg.-Lux	United Kingdom	Ireland	Danmark	Ἑλλάδα
781	Passenger motor vehicles, excluding buses	M	135 319	26 423	25 401	7 643	10 173	23 578	32 738	2 825	4 726	1 812
		A	124 226	21 117	20 099	18 806	13 156	16 512	26 116	2 333	4 188	1 899
		M	100 785	22 067	20 894	12 540	5 166	13 326	18 589	2 181	3 478	2 524
782	Lorries, special motor vehicles, n.e.s.	M	19 666	2 393	3 151	3 476	1 422	2 293	2 418	606	1 048	2 859
		A	19 339	2 132	4 204	3 724	908	1 884	1 728	789	1 011	2 959
		M	17 192	2 244	2 825	2 499	537	781	3 715	599	801	3 191
783	Road motor vehicles, n.e.s.	M	2 718	336	227	69	434		1 272	47	308	25
		A	1 475	115	125	79	167	45	793	28	98	25
		M	2 511	217	284	277	204	1	860	39	78	551
784	Motor vehicle parts and accessories, n.e.s.	M	47 722	14 689	10 424	2 222	1 542	8 000	8 386	217	871	1 371
		A	49 975	14 341	9 027	4 566	4 238	8 761	7 066	221	952	803
		M	47 189	13 599	9 395	4 403	2 701	7 950	6 868	239	1 004	1 030
785	Motor and other cycles etc.	M	19 018	9 414	2 979	1 074	1 799	686	2 484	71	348	163
		A	17 959	7 276	2 592	887	1 459	754	4 170	42	400	379
		M	15 145	5 375	2 771	1 742	801	694	2 868	57	437	400
788	Vehicles n.e.s., not motorized trailers	M	8 513	3 660	2 097	747	222	380	1 170	25	166	46
		A	7 780	3 342	1 422	610	260	544	1 284	2	296	40
		M	8 365	4 029	1 661	740	341	630	611	55	223	75
791	Railway vehicles and associated equipment	M	1 284	523	310	189	43	69	41	15	94	
		A	1 941	476	1 059	214	4	41	41		88	18
		M	1 933	813	512	269	4	5	41	11	108	170
792	Aircraft and associated equipment	M	1 219	538	250	119	90	128	4	4	71	19
		A	940	234	278	140	107	67	7	7	90	19
		M	939	164	130	247	73	230	3	3	72	20
793	Ships and boats	M	32 394	5 223	568	190	3 041	4 739	14 713	1	3 769	150
		A	110 060	747	75 015	4 310	13 449	301	785	20	11 345	4 088
		M	73 083	45 277	13 258	1 334	12 032	14	949	25	121	73
812	Sanitary, heating, lighting apparatus	M	9 714	5 344	1 017	753	499	504	1 010	42	520	25
		A	8 595	4 198	991	1 072	516	411	887	15	494	11
		M	8 889	4 253	1 145	958	525	387	1 052	55	492	42
821	Furniture and parts thereof	M	61 450	23 224	17 817	1 187	4 977	2 405	8 913	150	2 728	49
		A	52 632	19 881	14 226	1 045	3 634	1 932	9 284	151	2 604	95
		M	53 993	18 566	14 281	1 423	4 048	1 788	11 246	139	2 348	154
831	Travel goods, handbags and similar	M	6 717	1 734	1 534	225	721	280	1 900	75	234	14
		A	7 536	2 014	2 244	246	677	317	1 755	83	189	11
		M	7 645	1 755	2 397	263	657	267	2 060	64	167	15
842	Men's outerwear not knitted	M	11 505	4 156	2 092	651	1 430	574	2 159	36	381	26
		A	9 844	3 609	1 727	266	1 213	575	2 077	41	297	39
		M	8 802	3 241	1 728	285	879	487	1 935	21	223	3
843	Women's outerwear not knitted	M	10 050	5 396	1 028	459	937	211	1 680	29	301	9
		A	8 161	4 025	1 161	370	758	209	1 424	30	170	14
		M	6 803	3 449	594	303	511	157	1 633	23	129	4
844	Garments under, not knitted	M	4 868	2 224	735	133	454	133	1 074	20	94	1
		A	3 918	1 689	558	194	303	158	910	22	80	4
		M	3 708	1 604	506	111	208	71	1 114	29	65	
845	Outerwear, knitted, not elastic	M	6 234	2 536	949	129	638	211	1 598	32	130	11
		A	64 936	1 908	866	104	60 496	134	1 306	24	92	6
		M	4 975	1 906	770	381	347	112	1 373	25	55	6
846	Garments under, knitted or crocheted	M	8 148	3 339	1 744	150	937	250	1 467	37	213	11
		A	6 980	2 877	1 380	250	756	223	1 278	21	185	10
		M	6 232	2 706	1 044	174	660	146	1 330	14	152	6
847	Textile clothing accessories, n.e.s.	M	2 616	1 113	402	169	296	75	434	17	107	3
		A	2 403	1 057	322	156	233	73	439	9	112	2
		M	2 345	949	337	238	223	57	439	17	83	2
848	Headgear, non-textile clothing access.	M	4 701	1 853	616	324	491	104	1 066	55	178	14
		A	4 233	1 665	518	322	457	138	990	67	169	9
		M	4 203	1 594	538	305	407	151	1 017	44	125	22
851	Footwear	M	18 614	5 805	3 300	1 371	1 721	497	4 935	252	658	75
		A	14 955	3 927	3 233	1 351	1 333	507	3 929	214	378	83
		M	13 723	3 666	2 418	1 492	1 016	303	4 354	201	201	72
871	Optical instruments and apparatus	M	412	116	113	30	35	26	82	1	7	2
		A	341	112	82	28	18	10	81	2	7	1
		M	368	101	83	50	15	16	82	3	6	2
872	Medical instruments and appliances	M	1 604	499	337	121	102	87	307	56	73	22
		A	1 339	430	204	128	112	95	238	63	50	19
		M	1 540	448	307	137	137	70	286	80	53	22
873	Meters and counters, n.e.s.	M	210	94	12	10	10	15	47		19	3
		A	186	81	10	19	11	10	28	3	15	9
		M	245	96	23	49	11	12	32	1	15	6
874	Measuring, checking, controlling instrum.	M	3 206	750	569	342	318	122	900	49	87	69
		A	3 172	727	485	315	315	165	1 005	44	68	48
		M	2 990	849	427	411	255	123	749	48	71	57
881	Photographic apparatus and equipment	M	1 888	651	286	126	110	43	626	16	26	4
		A	1 608	492	300	151	126	44	436	23	30	6
		M	1 456	483	216	135	108	59	423	10	19	3
882	Photographic and cinematographic supplies	M	4 970	1 452	744	524	422	337	1 270	19	155	47
		A	5 056	1 572	744	692	409	278	1 170	70	176	35
		M	4 810	1 635	620	692	349	259	1 065	45	171	74
883	Developed cinematographic film	M	60	7	4	11	2	1	31	1	2	1
		A	58	8	4	5	2	1	34	1	2	1
		M	40	6	4	2	1	1	24	1	2	
884	Optical goods, n.e.s.	M	542	139	86	39	34	11	209	8	12	5
		A	431	151	75	30	35	10	108	9	10	3
		M	524	163	84	42	25	11	178	10	9	2





Quantity in 1000 kg

Quantités en 1000 kg

SITC CITC Rev. 2	Products - Produits	1982	EUR 10	Deutsch- land	France	Italia	Nederland	Belg.-Lux	United Kingdom	Ireland	Danmark	Ελλάδα
885	Watches and clocks	M	952	242	205	137	80	29	198	16	23	22
		A	910	250	151	92	78	37	256	11	17	18
		M	929	213	156	172	65	29	231	12	16	35
892	Printed matter	M	17 005	4 502	2 941	375	1 306	471	5 830	141	1 396	43
		A	15 808	4 196	2 549	508	1 138	439	5 645	103	1 200	30
		M	15 347	3 714	2 349	659	926	398	6 164	111	994	32
893	Articles of plastic, n.e.s.	M	21 678	5 623	3 797	1 044	2 102	933	6 044	274	1 662	199
		A	19 783	5 885	3 201	1 087	1 853	1 060	4 884	287	1 404	122
		M	19 315	5 268	3 556	1 082	1 757	742	5 007	256	1 281	364
894	Toys, games and sporting goods	M	15 669	3 096	2 929	1 241	1 434	895	4 636	231	1 144	73
		A	16 125	3 287	3 023	1 689	1 169	920	4 722	217	1 007	91
		M	16 057	3 303	2 774	1 613	1 219	855	5 106	197	944	46
895	Office and stationery supplies, n.e.s.	M	2 032	459	458	199	158	73	531	29	105	20
		A	2 006	470	479	213	179	84	430	15	114	22
		M	2 230	438	547	264	193	84	560	23	103	38
896	Works of art and antiques	M	347	101		16	83	35	101		9	2
		A	378	124		18	52	99	71		14	
		M	337	99		9	63	69	79		1	3
897	Jewellery, goldsmiths' wares	M	322	59	102	58	16	12	68	1	4	2
		A	333	51	117	66	15	9	66	1	5	3
		M	381	47	122	60	11	7	65	1	64	4
898	Musical instruments and parts	M	7 312	1 764	1 374	710	592	215	2 336	35	206	80
		A	7 644	1 956	1 298	909	562	250	2 298	54	212	103
		M	6 681	1 510	1 268	705	463	159	2 236	65	174	81
899	Other manufactured goods, n.e.s.	M	12 369	4 308	2 144	1 262	939	447	2 549	58	556	106
		A	11 409	3 603	2 082	1 408	795	416	2 370	57	572	106
		M	11 901	3 342	1 853	2 098	1 009	426	2 532	41	484	116
911	Postal packages, n.e.s.	M	69			4	52			13		
		A	98			48	39			11		
		M	56			2	40			14		
931	Special transactions and commodities, n.e.s.	M	15 785	14 114		946	169	53		503		
		A	12 000	10 952		413	118			517		
		M	9 262	8 099		1 024	118	5		16		
941	Zoo animals, dogs, cats and the like	M	220	40	25	137	9	2	6		1	
		A	121	48	12	29	7	10	11		4	
		M	188	56	10	48	7	26	40		1	
951	Firearms of war and ammunition	M	131	52	34	22		5	4		1	13
		A	218	54	109	11	1	4	7		1	31
		M	222	45	57	45		14	8		6	47
961	Coin excluding gold, not legal tender	M	184	9			1	47	127			
		A	140	5					135			
		M	109	8					101			
971	Gold, non-monetary	M	90	38	1	16	1	31	3			
		A	87	25	1	24		34	3			
		M	48	5	1	17		20	5	1		
972	Gold coin	M	10	4				6				
		A	3	1				2				
		M	3	1				2				

**import  
EXTRA (EUR 10)**
**COMMERCE DE LA CE  
par groupes de la CTCI**

Value in 1000 ECU

Valeurs en 1000 ECU

SITC CTIC Rev. 2	Products - Produits	1982	EUR 10	Deutsch- land	France	Italia	Nederland	Belg.-Lux	United Kingdom	Ireland	Danmark	Ελλάδα
885	Horlogerie	M	99 816	26 973	22 871	23 220	5 421	3 480	15 069	298	1 612	872
		A	85 744	19 742	20 308	19 640	5 207	3 668	15 218	445	1 725	791
		M	85 829	21 603	16 482	21 011	3 522	2 788	18 161	380	1 198	684
892	Imprimés	M	81 906	19 530	14 602	2 554	5 693	3 609	29 033	1 212	5 228	445
		A	74 528	17 503	12 280	2 410	5 102	2 658	28 910	1 065	4 333	267
		M	72 274	14 730	11 207	3 500	4 515	1 973	31 360	1 290	3 437	272
893	Ouvrages, n.d.a., en matières plastiques	M	80 537	22 377	14 028	5 622	6 812	3 600	20 881	1 466	5 149	602
		A	78 388	24 279	12 655	5 974	6 703	4 263	17 777	1 419	4 713	605
		M	73 637	21 147	13 388	5 312	6 578	2 939	18 433	1 471	3 704	665
894	Voitures d'enfants, articles de sport, jouets	M	119 247	31 394	25 509	10 428	7 631	5 897	28 680	2 884	6 089	735
		A	123 622	30 570	27 232	14 106	6 675	6 165	29 233	2 939	6 012	690
		M	117 670	28 855	22 191	15 710	6 772	4 398	31 506	2 344	5 446	448
895	Papeterie, fournitures de bureau	M	24 256	5 815	5 685	2 876	1 914	733	5 806	537	683	207
		A	22 606	5 535	5 594	3 340	1 604	769	4 563	273	689	239
		M	23 708	5 647	5 593	3 525	1 721	631	5 272	413	636	270
896	Objets d'art et antiquités	M	66 594	9 459	3 119	449	9 208	389	43 633	17	286	54
		A	43 225	12 471	2 624	231	999	483	26 094	7	300	16
		M	41 340	13 455	3 247	361	2 882	351	20 594	7	373	70
897	Bijouterie, joaillerie, orfèvrerie	M	45 246	7 949	7 940	3 403	1 992	6 795	16 496	138	475	58
		A	47 628	8 463	9 232	5 063	2 011	8 863	13 256	236	447	57
		M	73 412	7 288	6 757	4 764	1 175	7 032	45 762	148	400	86
898	Instruments de musique et accessoires	M	126 527	34 788	18 847	8 394	7 193	3 624	49 243	1 138	2 567	733
		A	134 751	39 480	18 588	9 231	10 759	4 331	46 751	1 412	2 943	1 256
		M	124 406	30 542	23 444	8 722	7 630	3 006	45 850	1 399	2 716	1 097
899	Autres articles manufacturés, n.d.a.	M	84 558	27 604	17 736	10 916	7 237	3 073	13 938	479	2 777	798
		A	82 613	23 715	18 810	9 209	9 350	3 066	14 498	541	2 755	669
		M	78 995	24 065	17 367	11 639	5 710	2 974	13 368	531	2 434	907
911	Colis postaux non classés ailleurs	M	19 692		1 344	384	2 487	226	14 956	295		
		A	20 922		1 532	489	1 844	98	16 736	223		
		M	19 697		1 191	437	1 910	82	15 685	392		
931	Transactions spéciales et articles n.d.a.	M	179 358	127 434		1 149	269	70	48 945	1 491		
		A	171 863	110 537		788	261		57 034	3 243		
		M	144 753	89 764		897	274	11	51 728	2 079		
941	Animaux zoo, chiens, chats, similaires	M	3 374	626	406	1 727	261	186	137	1	28	2
		A	2 222	625	358	496	321	162	138		105	17
		M	2 448	882	351	448	255	248	230		23	11
951	Armurerie et munitions de guerre	M	1 590	723	216	245	2	88	96		42	178
		A	2 767	908	655	334	8	95	231		35	501
		M	5 883	632	280	363	2	164	274		150	4 018
961	Monnaies non en circul. sauf pièces d'or	M	5 796	4 657	34		63	155	885		2	
		A	1 748	1 103		24	18	61	539		3	
		M	4 744	3 843			38	24	839			
971	Or, non monétaire	M	385 518	129 647	10 005	178 451	11 513	48 506	5 653	39	281	1 423
		A	429 386	100 715	13 258	270 685	1 453	35 838	6 477	120	30	810
		M	282 003	32 409	6 704	178 509	1 400	51 346	11 232	193	210	
972	Monnaies d'or	M	97 310	37 201			1 836	58 229			44	
		A	34 634	14 100		26	393	20 083			32	
		M	31 857	7 024			518	24 312			3	







**export  
INTRA (EUR 10)**
**COMMERCE DE LA CE  
par groupes de la CTCI**

Value in 1000 ECU

Valeurs en 1000 ECU

SITC CTIC Rev. 2	Products - Produits	1982	EUR 10	Deutsch- land	France	Italia	Nederland	Belg.-Lux	United Kingdom	Ireland	Danmark	Ελλάδα
073	Chocolat et préparat. aliment. au cacao	M A M	79 623 63 641 59 846	11 584 10 771 7 496	8 581 7 188 6 277	9 252 6 043 2 825	20 437 17 687 14 860	14 657 12 141 12 240	8 895 4 852 5 432	5 642 4 247 10 012	575 712 704	
074	Thé et maté	M A M	4 588 3 486 3 342	295 286 314	14 45 9	63 30 59	914 543 528	102 171 222	2 930 2 164 1 836	269 227 370	1 20 4	
075	Épices	M A M	3 116 3 500 2 904	876 812 584	703 764 641	78 156 136	421 517 501	353 281 375	289 307 276	49 62 88	169 169 105	178 432 198
081	Nourriture pour animaux	M A M	189 059 175 189 164 664	50 320 42 702 37 079	51 114 42 545 36 921	1 471 2 079 1 353	38 380 40 480 44 623	31 612 28 664 27 209	6 879 7 920 6 416	4 655 4 463 4 297	4 023 5 225 6 269	605 1 111 497
091	Margarine, graisses culinaires	M A M	26 856 22 685 22 344	8 326 6 519 6 958	1 410 760 875	367 275 317	7 787 7 063 6 401	7 089 6 419 6 022	285 222 356	228 202 251	1 363 1 225 1 164	1
098	Produits et préparat. aliment., n.d.a.	M A M	61 564 68 080 65 209	11 318 10 674 11 100	7 279 6 862 7 483	4 088 4 790 4 717	16 135 19 945 15 879	7 906 8 728 9 106	6 706 7 119 5 885	5 095 6 815 7 599	2 753 3 076 3 226	264 71 214
111	Boissons non alcooliques, n.d.a.	M A M	20 516 24 046 23 870	3 212 2 877 3 504	4 538 4 336 4 755	427 866 485	7 485 7 983 8 201	3 241 6 189 4 865	539 521 455	845 1 025 1 265	229 249 340	
112	Boissons alcooliques	M A M	261 969 228 219 206 698	23 261 25 573 23 802	100 158 88 294 88 707	65 547 54 264 40 000	6 173 4 892 4 957	9 799 8 700 9 363	46 195 37 199 28 779	5 082 4 181 3 819	3 910 3 905 4 019	1 844 1 111 2 252
121	Tabacs bruts et déchets	M A M	40 136 16 810 13 744	524 758 719	1 357 2 2	6 668 5 998 5 478	7 703 5 411 5 676	945 290 884	232 167 128	13 27 132	8 3 15	22 686 4 156 710
122	Tabacs fabriqués	M A M	131 545 125 638 91 954	26 356 26 014 28 453	4 353 3 941 3 801	607 263 275	44 694 47 834 28 169	25 053 16 429 13 573	27 310 29 012 14 939	1 204 914 926	1 965 1 311 1 817	3 1 1
211	Cuirs et peaux bruts, sauf pelletteries	M A M	69 069 55 506 53 822	12 650 7 796 8 692	22 727 19 232 17 097	615 524 643	10 433 8 500 8 860	4 677 4 454 3 543	13 226 10 330 9 231	2 483 2 602 3 025	1 660 1 684 1 622	598 384 1 109
212	Pelletteries brutes	M A M	47 133 46 247 28 330	2 647 1 694 2 983	963 884 636	83 20 18	171 1 879 805	206 453 219	24 519 16 340 11 952	137 184 54	18 407 24 793 11 650	13
222	Fruits oléagineux pour extract. d'huiles douces	M A M	45 799 28 738 13 090	959 171 832	36 843 22 803 5 545	76 58 21	2 809 1 506 6 002	114 104 96	507 278 386	6	4 485 3 818 206	2
223	Fruits oléagineux pour extract. d'autres huiles	M A M	5 412 2 739 2 275	329 193 223	375 267 245	25 22 17	2 544 967 601	1 965 1 044 692	127 138 22	4 12 22	13 69 101	30 27 44
232	Caoutchouc naturel	M A M	1 769 1 304 1 031	303 64 57	336 461 235	383 328 490	261 206 118	238 105 47	243 140 77		5 7	
233	Caoutchouc synthétique	M A M	61 459 53 848 54 911	15 972 12 907 11 614	19 475 17 693 20 280	3 443 2 947 3 886	14 436 11 552 12 274	1 664 1 642 1 328	6 413 7 409 5 344	13 20 36	43 78 144	5
244	Liège brut et déchets	M A M	106 95 102	22 23 14	37 64 61	14 1 1	33 5 14		2 11			
245	Bois chauffage, charbon de bois	M A M	700 1 101 963	140 184 144	258 266 322	25 20 7	228 568 330	20 22 98		1	29 22 60	
246	Bois de trituration	M A M	10 120 9 578 10 036	1 849 2 199 2 014	6 849 5 631 6 238	20 6 1	753 1 022 1 116	329 361 356	103 179 68	161 139 174	56 41 70	
247	Autres bois bruts ou simplement équarris	M A M	17 454 17 682 16 456	4 110 4 060 3 434	7 627 7 530 7 304	9 53 23	711 754 566	3 780 3 665 3 537	468 759 349	160 95 155	589 766 1 011	77
248	Bois simplement travaillés, traverses	M A M	33 318 33 560 32 145	6 747 7 362 6 735	10 294 10 419 9 691	460 427 307	5 794 5 412 5 598	6 197 5 617 5 684	1 047 1 068 779	695 680 865	2 084 2 530 2 443	45 43
251	Pâtes à papier et déchets de papier	M A M	31 564 27 943 29 304	7 233 6 812 6 325	8 170 8 261 9 026	913 1 055 1 162	3 554 2 878 2 928	8 361 5 869 7 154	1 456 1 353 1 364	364 110 158	1 513 1 605 1 187	
261	Soie	M A M	167 228 193	66 36 28	33 51 18	48 70 87		28	20 43 60			
263	Coton	M A M	12 014 9 301 10 215	4 264 3 174 3 937	3 186 2 801 2 745	204 100 174	480 450 445	373 209 224	2 339 1 853 1 448	36 139 54	39 11 22	1 093 584 1 166
264	Jute et autres fibres libériennes	M A M	413 228 214	10 4 7	12 4 7		164 62 51	188 144 149	39 11	3		
265	Fibres végétales (sauf coton, jute)	M A M	9 403 8 588 7 288	52 30 18	4 033 4 330 3 354	148 223 64	215 257 330	4 746 3 528 3 311	209 220 221			
266	Fibres synthétiques pour filage	M A M	66 008 60 758 57 168	28 237 27 297 25 409	10 644 9 491 9 526	12 919 12 449 10 285	3 716 2 645 3 141	3 542 2 664 2 701	303 296 183	5 631 5 373 5 052	325 350 386	891 193 485
267	Aut. fibres synthétiques et artif., déchets	M A M	14 462 13 847 13 290	5 331 4 702 4 746	1 925 1 823 1 814	545 410 579	1 606 896 1 054	2 634 2 166 1 786	1 846 3 455 3 057	534 327 161	28 57 72	14 11 1





export  
INTRA (EUR 10)

COMMERCE DE LA CE  
par groupes de la CTCI

Value in 1000 ECU

Valeurs en 1000 ECU

SITC CTIC Rev. 2	Products - Produits	1982	EUR 10	Deutsch- land	France	Italia	Nederland	Belg.-Lux	United Kingdom	Ireland	Danmark	Ελλάδα
268	Laines et poils fins ou grossiers	M	43 249	2 661	15 200	2 164	1 825	5 750	14 346	1 158	119	25
		A	33 227	2 386	11 264	1 463	1 611	4 384	10 793	1 294	16	16
		M	33 306	2 201	13 005	2 063	1 745	4 372	8 728	1 139	25	28
269	Friperie, drilles et chiffons	M	12 199	5 665	756	1 144	1 872	1 030	1 538	26	98	70
		A	10 364	4 974	659	980	1 997	999	548	27	84	96
		M	9 559	4 149	858	964	1 734	1 129	569	3	78	75
271	Engrais bruts	M	1 720	123	305	105	454	668	55	10		
		A	1 390	115	130	90	421	553	74	7		
		M	1 639	172	120	36	693	567	44	7		
273	Pierres, sables et graviers	M	28 363	7 467	6 722	2 191	2 299	7 313	1 506	359	344	162
		A	33 052	8 140	7 115	2 614	4 976	7 318	1 688	334	573	294
		M	32 274	8 690	7 770	3 125	2 747	7 315	1 534	366	484	243
274	Soufre et pyrites de fer non grillées	M	8 122	3 458	4 347	146	51	93	14			13
		A	17 165	11 663	5 261	107	55	54	25			
		M	7 923	4 977	2 701	99	72	69	5			
277	Abrasifs naturels (y compr. diam. indust.)	M	14 358	766	233	225	1 448	7 003	4 643			40
		A	9 875	680	125	374	928	6 188	1 499			81
		M	9 231	502	131	309	534	5 285	2 183			287
278	Autres produits minéraux bruts	M	69 721	13 439	10 678	3 360	14 723	5 179	15 112	2 170	708	4 352
		A	64 017	12 685	10 448	3 268	13 648	5 434	12 125	2 395	506	3 508
		M	63 336	12 014	11 575	3 106	12 652	5 152	13 466	585	411	4 375
281	Minerais de fer et concentrés	M	3 646	25	3 333	15	163	108	2			
		A	3 330	51	3 003	43	54	151	2		26	
		M	3 472	23	2 728	5	543	149		3	21	
282	Ferrailles de fonte, de fer ou d'acier	M	81 728	32 100	27 641	1 089	9 623	4 264	5 674	204	1 103	30
		A	70 415	24 681	24 443	1 402	9 313	4 210	5 327	217	743	79
		M	68 650	26 473	22 649	1 343	7 670	3 640	5 921	112	775	67
286	Minerais d'uranium, de thorium	M										
		A	1				1					
		M										
287	Minerais de métaux communs, n.d.a.	M	45 183	8 391	3 330	4 777	10 254	5 070	4 002	6 015	95	3 249
		A	56 567	7 589	13 341	2 843	9 327	3 813	6 913	6 407	41	6 293
		M	45 453	6 631	3 162	4 234	8 563	5 616	2 633	8 844	1	5 769
288	Déchets de métaux non ferreux	M	84 911	16 011	18 357	4 354	15 755	10 005	17 408	809	1 946	266
		A	80 013	14 575	16 375	4 362	11 763	8 931	21 086	984	1 881	56
		M	78 268	13 985	16 847	3 506	11 554	7 896	21 799	862	1 718	101
289	Minerais des métaux précieux, déchets	M	5 792	102	190		3 043	1 306	496	92	563	
		A	3 860	160	112	1	2 122	928	99	38	400	
		M	10 801	94	49		9 787	462	86	48	275	
291	Matières brutes d'origine animale, n.d.a.	M	23 673	5 092	4 095	850	3 959	2 155	1 993	767	4 676	95
		A	22 719	5 079	3 997	1 166	3 484	1 543	2 123	771	4 424	131
		M	22 430	5 279	4 089	651	4 301	1 576	1 744	933	3 735	122
292	Matières brutes d'origine végétale, n.d.a.	M	205 075	9 409	12 413	19 483	132 868	12 795	3 419	2 314	12 150	224
		A	153 269	5 901	6 657	10 654	104 962	7 150	2 178	2 044	13 490	233
		M	137 273	5 139	5 778	13 046	90 220	6 345	1 716	2 231	12 664	134
322	Houilles, lignites et tourbe	M	145 425	80 980	5 130	18	4 264	6 188	47 289	1 466	90	
		A	137 096	77 315	4 882	43	5 707	6 467	40 957	1 656	69	
		M	115 360	63 935	5 893	12	2 382	3 266	38 298	1 571	3	
323	Briquettes, cokes et semi-cokes	M	85 626	60 906	8 306	3	8 537	4 690	3 162	22		
		A	73 034	52 162	6 043	256	6 709	5 385	2 460	19		
		M	72 368	51 743	5 768	140	6 038	4 781	3 870	28		
333	Huiles brutes de pétrole	M	642 688	15 430			1 266		625 992			
		A	676 833	5	14		1 776		675 038			
		M	582 770		21 332		103		561 335			
334	Produits raffinés du pétrole	M	1 387 752	82 437	131 918	129 844	638 227	234 033	166 043	180	5 070	
		A	1 298 694	53 256	173 305	160 270	552 217	210 098	149 200	197	151	
		M	1 233 437	90 986	148 980	78 419	540 031	154 969	229 544	254	254	
335	Produits résiduels du pétrole	M	79 082	22 459	6 995	893	35 134	7 227	5 904	273	197	
		A	81 115	18 269	11 895	802	37 150	7 225	5 377	149	248	
		M	64 931	16 114	6 872	798	27 669	8 765	3 758	207	268	480
341	Gaz naturels, gaz manufacturés	M	693 897	10 091	6 999	2 602	646 434	12 752	14 143	250	1	625
		A	578 484	13 065	11 973	4 276	525 657	5 575	17 830	108		
		M	420 193	16 885	8 449	2 484	367 695	6 955	16 646	128	106	845
351	Énergie électrique	M	30 598	15 463	6 303		1 095	4 047			3 690	
		A	37 519	20 080	5 390		1 067	10 324			658	
		M	37 638	15 145	4 690		1 094	11 368			5 343	
411	Huiles et graisses animales	M	15 788	5 163	1 770	981	2 486	1 895	1 240	423	1 830	
		A	15 988	4 697	2 159	1 422	3 437	1 700	537	380	1 654	
		M	14 757	4 975	1 986	1 133	2 404	1 655	614	409	1 381	
423	Huiles végétales fixes douces	M	56 608	13 327	15 264	2 672	10 733	11 424	153	42	443	2 550
		A	54 961	16 783	7 893	2 789	14 931	9 864	142	36	22	2 501
		M	53 665	10 136	11 860	2 955	12 648	11 751	123	65	422	3 695
424	Autres huiles végétales fixes	M	18 199	3 450	1 800	781	6 789	3 514	823	33	468	541
		A	18 271	3 999	1 945	493	6 855	2 845	1 225	56	309	554
		M	19 836	6 047	1 536	465	5 968	3 512	1 134	20	320	814
431	Huiles et graisses élaborées	M	37 444	15 759	1 931	1 343	12 942	2 735	2 487	179	68	
		A	33 162	12 783	2 033	1 266	11 221	2 232	3 472	108	77	
		M	30 004	12 621	2 045	1 080	9 233	2 428	2 459	99	39	
511	Hydrocarbures et dérivés halogénés, etc.	M	255 451	60 985	26 617	6 876	128 638	11 057	21 241	15	22	
		A	256 095	79 511	26 302	5 417	110 013	12 671	22 154	27		
		M	261 466	43 040	31 964	13 257	135 933	11 549	25 702	12	9	
512	Alcools, phénols, dérivés halogénés, etc.	M	79 064	29 078	7 751	4 422	21 012	4 391	12 234	77	99	
		A	73 773	23 669	8 949	4 236	18 218	5 441	13 125	9	126	
		M	76 970	24 122	10 801	4 628	19 066	4 949	13 310	32	64	

Quantity in 1000 kg

Quantités en 1000 kg

SITC CITC Rev. 2	Products - Produits	1982	EUR 10	Deutsch- land	France	Italia	Nederland	Belg.-Lux	United Kingdom	Ireland	Danmark	Ελλάδα
513	Carboxylic acids, etc.	M	83 403	29 232	9 460	6 767	20 258	10 503	5 065	1 649	449	
		A	75 415	24 622	8 611	5 746	19 444	9 363	5 030	2 388	211	
		M	72 538	25 803	8 258	6 756	16 879	8 750	4 749	1 099	244	
514	Nitrogen function compounds	M	96 016	21 998	7 769	2 199	21 942	12 001	30 027	16	64	
		A	90 877	18 588	7 549	2 181	19 379	11 607	31 540	23	12	
		M	74 199	15 101	5 360	916	19 150	9 003	24 595	2	72	
515	Organo-inorganic compounds, etc.	M	20 802	6 455	1 750	1 054	6 521	2 148	2 609	140	125	
		A	18 169	5 749	1 828	874	5 732	1 702	1 809	302	175	
		M	17 540	5 243	1 738	822	5 010	2 079	2 275	217	156	
516	Other organic chemicals	M	104 265	39 161	13 129	5 525	23 360	13 619	8 801	26	644	
		A	125 599	46 210	13 672	8 460	31 781	17 615	7 271	49	541	
		M	106 328	32 867	11 845	4 589	33 964	14 673	7 757	56	577	
522	Inorganic chemical elements, oxides, etc.	M	467 945	187 339	71 841	6 721	72 376	89 472	25 847	10 790	2 512	1 047
		A	516 278	181 879	75 105	6 003	100 943	107 149	37 589	6 561	568	481
		M	458 414	162 502	55 841	5 899	90 857	112 191	29 520	555	360	689
523	Other inorganic chemicals	M	153 623	52 768	23 667	5 440	36 331	24 694	10 312	249	162	
		A	141 083	51 835	18 225	3 774	28 748	29 341	8 344	245	571	
		M	136 018	49 368	17 271	4 010	30 494	25 444	8 774	333	324	
524	Radio-active and associated materials	M	377	19	222		86		50			
		A	287	6	201	18	37		25			
		M	317	2	222		57		36			
531	Synthetic dyes, natural indigo, etc.	M	5 376	3 478	526	499	434	349	73	1		16
		A	5 431	3 590	522	530	379	343	50	8		9
		M	5 246	3 274	519	758	289	366	28	4		8
532	Dyeing, tanning extracts, etc.	M	5 136	2 891	976	541	66	41	542	58	21	
		A	4 531	2 592	968	488	89	66	228	54	16	
		M	3 834	2 294	637	395	112	8	334	29	25	
533	Pigments, paints, varnishes, etc.	M	73 911	27 345	11 367	2 009	11 070	12 883	6 732	804	1 701	
		A	72 593	28 566	11 240	2 198	10 040	11 921	6 197	729	1 702	
		M	66 776	24 314	11 100	2 129	9 908	10 942	5 712	700	1 970	1
541	Medicine and pharmaceutical products	M	12 038	3 450	2 199	1 191	965	991	2 572	403	262	5
		A	10 302	2 481	1 994	1 241	910	985	2 170	308	208	5
		M	10 420	2 592	1 892	1 001	719	702	2 804	428	275	7
551	Essent. oils, perfume and flavour materials	M	3 017	327	716	184	581	113	846	207	24	19
		A	2 555	273	590	152	500	89	770	150	11	20
		M	2 587	284	585	108	453	88	821	194	35	19
553	Perfumery, cosmetics, toilet preparations	M	17 719	3 274	4 191	1 178	2 775	2 634	3 036	585	46	
		A	14 559	2 988	3 734	663	1 943	2 394	2 472	313	50	2
		M	14 752	2 961	3 478	1 360	1 420	2 453	2 547	456	77	
554	Soaps, polishing and scour. preparations	M	99 346	30 104	7 219	2 114	24 860	22 285	10 985	389	1 387	3
		A	79 549	25 085	6 300	2 057	16 475	19 835	8 314	427	1 045	11
		M	76 910	22 626	6 125	2 088	16 482	20 023	8 169	406	991	
562	Fertilizers, manufactured	M	1 204 035	244 693	97 725	50 340	316 326	409 059	59 001	23 801	3 090	
		A	1 087 138	201 175	73 883	35 994	306 334	364 222	43 099	33 008	29 423	
		M	834 911	149 586	56 096	1 342	222 436	328 024	23 672	22 787	30 968	
572	Explosives, pyrotechnic products	M	868	47	154	77	298	147	145			
		A	700	47	128	94	23	229	1	180		
		M	876	45	176	90	227	208		130		
582	Products of condensation, etc.	M	152 999	60 095	11 654	10 820	42 737	17 686	7 962	710	1 231	104
		A	146 081	54 243	11 195	9 671	43 000	19 276	7 105	556	1 032	3
		M	135 480	49 269	11 169	11 477	39 015	16 144	6 966	428	1 012	
583	Products of polymerization, etc.	M	522 535	134 650	99 553	40 992	106 895	113 377	23 013	1 516	2 252	267
		A	487 854	128 203	95 731	38 650	96 827	104 312	20 297	1 450	1 955	319
		M	484 160	123 446	91 393	41 901	93 605	107 563	22 330	1 665	1 990	267
584	Cellulose derivatives, etc.	M	11 001	4 179	1 227	1 217	508	1 384	2 332	141	12	1
		A	9 538	3 823	873	1 035	501	1 291	1 876	125	14	
		M	9 135	3 332	1 038	1 057	434	1 473	1 723	73	5	2
585	Other artificial resins, plastic materials	M	13 842	1 224	2 647	845	6 975	1 122	539	426	20	44
		A	11 713	819	2 650	984	5 556	996	256	390	6	56
		M	12 058	1 115	2 566	965	5 666	876	405	371	6	88
591	Disinfectants, insecticides, etc.	M	35 121	14 145	6 106	798	5 865	2 008	5 492	106	501	
		A	22 932	8 719	4 823	873	2 463	1 204	4 550	117	183	
		M	20 380	6 430	3 129	1 237	2 498	2 292	4 526	133	112	23
592	Starches, inulin, gluten, etc.	M	59 734	8 599	16 273	1 472	19 912	4 992	1 187	164	7 135	
		A	51 503	7 292	14 036	1 536	18 125	4 900	811	139	4 664	
		M	47 387	7 292	12 882	1 729	14 994	4 749	1 118	281	4 283	39
598	Miscellaneous chemical products, n.e.s.	M	398 323	138 395	31 976	17 773	50 759	129 750	23 052	862	3 695	2 061
		A	383 617	105 993	43 129	13 782	51 683	139 112	23 803	1 577	2 435	2 103
		M	363 560	98 284	36 680	13 880	40 551	146 927	21 622	1 392	2 132	2 092
611	Leather	M	6 548	1 364	681	2 130	822	400	768	279	84	20
		A	5 451	970	628	1 714	703	376	635	313	83	29
		M	6 283	1 161	494	2 515	615	360	726	361	50	1
612	Manufactures of leather, n.e.s.	M	2 275	448	105	1 091	234	171	201	7	18	
		A	2 112	385	95	1 131	165	166	156	8	6	
		M	2 180	347	100	1 215	205	180	110	8	15	2
613	Furskins, tanned or dressed	M	570	191	98	83	21	62	70	12	8	49
		A	576	160	88	105	57	36	63	12	5	52
		M	630	272	87	70	20	76	52	7	8	38
621	Materials of rubber	M	21 719	7 283	3 103	4 001	2 142	2 422	2 053	545	170	
		A	20 358	5 942	3 274	3 602	2 269	2 448	2 078	601	144	
		M	19 976	8 239	3 342	4 000	1 217	2 470	1 865	668	175	
625	Rubber tyres, tyre cases, etc.	M	73 748	18 759	20 489	8 090	6 647	8 886	8 713	1 613	299	252
		A	65 749	17 613	17 582	7 508	5 623	8 202	7 199	1 583	302	137
		M	65 533	14 751	18 771	10 233	6 087	7 546	6 430	1 374	257	84







Quantity in 1000 kg

Quantités en 1000 kg

SITC CITC Rev. 2	Products - Produits	1982	EUR 10	Deutsch- land	France	Italia	Nederland	Belg.-Lux	United Kingdom	Ireland	Danmark	Ἑλλάδα
677	Iron and steel wire, excluding wire rod	M	59 202	21 661	6 675	6 176	2 876	18 380	3 126	16	292	
		A	48 233	17 439	6 771	5 676	2 446	13 933	1 831	30	107	
		M	48 805	17 207	5 397	5 880	2 309	15 932	1 841	139	100	
678	Tubes, pipes, fittings, of iron and steel	M	272 549	101 887	46 649	58 588	29 149	18 973	14 282	365	2 552	124
		A	236 975	88 535	41 899	47 462	24 765	18 737	12 582	272	2 693	30
		M	233 714	103 498	34 308	40 915	22 689	17 981	11 005	319	2 626	373
679	Iron and steel castings, rough forgings	M	18 262	6 660	4 236	1 737	1 711	838	1 606	3	1 396	75
		A	17 997	5 948	4 041	1 800	2 721	806	1 321	5	1 314	41
		M	17 188	5 689	3 532	1 940	2 760	997	1 188	7	1 054	41
681	Silver and platinum group metals	M	216	42	18	5	14	61	74	1	1	
		A	142	26	21	1	2	45	44	3		
		M	170	32	17		11	43	67			
682	Copper excluding cement copper	M	108 200	28 528	14 047	6 670	2 704	48 902	6 297	169	477	406
		A	87 483	21 603	13 032	5 106	2 789	39 309	4 439	91	661	463
		M	89 295	19 748	12 659	5 925	2 535	42 674	4 474	133	575	572
683	Nickel	M	4 283	1 385	612	86	508	197	1 402	14	79	
		A	3 479	1 403	519	29	338	152	936	27	75	
		M	3 275	848	410	53	829	23	1 061	12	1	38
684	Aluminium	M	160 324	46 318	25 292	8 905	33 768	19 434	14 695	231	1 297	10 384
		A	139 719	39 654	22 025	7 227	37 006	15 667	10 808	250	1 020	6 062
		M	150 182	37 635	24 443	7 742	35 908	16 382	17 427	403	1 341	8 901
685	Lead	M	31 419	7 034	4 856	26	962	6 457	11 528	537	19	
		A	22 532	4 994	4 496	29	953	5 122	6 343	494	121	
		M	27 444	4 559	3 909	64	681	4 897	12 567	624	143	
686	Zinc	M	39 153	5 326	5 949	1 049	12 727	12 541	1 527	22	2	
		A	32 255	4 582	5 572	798	9 633	10 778	714	43	2	133
		M	39 043	6 144	5 635	712	12 568	12 335	1 593	21	35	
687	Tin	M	614	145	36	5	167	28	192	20	21	
		A	717	132	36	7	323	42	167			
		M	564	168	24	71	138	21	120		22	
688	Uranium, thorium and alloys	M	24	1		23						
		A										
		M										
689	Miscellaneous non-ferrous base metals	M	3 152	395	593	671	1 104	112	250	1	26	
		A	2 836	218	639	583	1 044	147	169		36	
		M	3 359	260	968	593	1 303	93	135		7	
691	Metal structures and parts	M	69 874	20 576	12 930	7 095	12 457	8 756	5 608	916	1 511	25
		A	66 295	18 980	10 903	7 033	14 054	9 232	3 912	831	1 336	14
		M	69 019	16 698	11 155	8 115	16 163	10 438	4 346	677	1 435	2
692	Metal containers, for storage, transport	M	38 991	9 217	3 726	3 013	4 374	12 478	5 240	260	655	28
		A	37 600	9 600	4 026	3 017	4 211	11 279	4 534	309	607	17
		M	36 824	8 552	3 862	2 867	4 393	11 240	4 884	258	725	43
693	Wire products and fencing grills	M	45 349	12 580	4 855	6 390	5 202	14 316	1 235	714	57	
		A	38 261	10 789	3 950	5 181	3 926	12 741	1 290	453	50	1
		M	40 077	10 404	4 358	6 730	3 577	13 469	926	537	76	
694	Nails, bolts, nuts, screws, etc.	M	36 270	8 974	2 631	14 479	3 154	4 440	1 600	359	633	
		A	30 753	7 542	2 969	11 736	3 209	3 069	1 215	296	727	
		M	30 596	7 062	2 417	12 396	3 172	3 327	1 238	340	644	
695	Tools for use in the hand or in machines	M	10 884	5 142	1 180	936	1 062	1 062	1 116	237	207	2
		A	9 810	4 955	1 065	1 107	827	445	1 035	246	127	3
		M	8 740	3 929	938	1 138	755	500	1 092	252	135	1
696	Cutlery	M	1 755	617	323	268	164	25	285	7	4	62
		A	1 490	542	261	260	119	30	215	8	2	53
		M	1 367	593	123	268	151	24	178	4	5	21
697	Household equipment of base metal, n.e.s.	M	19 729	5 968	2 971	6 084	1 339	1 514	1 119	239	425	72
		A	19 172	5 139	2 937	6 924	1 077	1 595	938	201	311	50
		M	17 368	4 725	2 586	6 013	1 056	1 411	899	266	373	39
699	Manufactures of base metal, n.e.s.	M	83 023	25 334	12 424	15 950	8 042	9 370	8 113	2 018	1 588	184
		A	75 133	21 826	12 275	16 552	6 553	8 065	6 515	1 960	1 331	56
		M	72 103	21 013	10 420	16 011	6 618	8 287	6 439	2 152	1 123	40
711	Steam boilers and auxiliary plant	M	2 538	1 120	535	206	124	132	277	1	143	
		A	1 798	583	236	188	239	244	178	8	122	
		M	3 004	1 111	168	538	442	473	154	14	104	
712	Steam engines, turbines	M	266	76	50	80	30	7	22		1	
		A	673	120	161	327	4	13	47		1	
		M	596	98	243	185	49	6	15			
713	Internal combustion piston engines	M	40 604	17 749	8 159	4 082	1 254	832	7 867	48	603	10
		A	37 079	14 168	8 414	4 871	1 177	570	7 513	38	326	2
		M	33 651	13 622	7 801	3 992	977	519	6 291	213	235	1
714	Reaction engines, gas turbines	M	570	59	19	53	31	13	386	5	4	
		A	565	48	87	24	41	12	341	8	6	
		M	588	57	113	61	6	4	330	14	3	
716	Rotating electric plant, parts	M	13 205	4 887	2 889	2 052	860	371	1 952	99	295	
		A	11 644	3 803	2 863	2 236	511	230	1 668	68	264	
		M	11 760	4 024	2 392	2 297	470	236	1 967	90	284	
718	Other power generating machinery	M	1 919	1 061	264	175	74	93	138	16	98	
		A	1 318	884	215	52	59	67	123	19	99	
		M	1 460	705	198	123	53	81	143	23	134	
721	Agricultural machinery, excluding tractors	M	37 651	11 446	5 191	5 277	4 584	4 627	3 402	525	2 599	
		A	34 077	10 638	5 017	6 303	4 071	3 214	2 600	315	1 906	
		M	28 944	9 344	4 788	5 254	3 064	1 960	2 267	389	1 868	13
722	Tractors, excluding for semi-trailer	M	27 451	9 716	3 734	6 855	427	718	5 732	161	108	
		A	28 022	8 630	4 369	8 919	257	637	4 942	109	99	
		M	24 263	6 963	3 954	7 943	343	624	4 113	231	82	



Quantity in 1000 kg

Quantités en 1000 kg

SITC CITC Rev. 2	Products - Produits	1982	EUR 10	Deutsch- land	France	Italia	Nederland	Belg.-Lux	United Kingdom	Ireland	Danmark	Ελλάδα
723	Civil engineering equipment	M	44 243	14 669	7 673	1 996	3 623	6 440	8 511	960	371	
		A	35 950	11 604	7 033	2 169	2 508	4 777	6 565	881	413	
		M	37 453	12 480	5 969	3 159	2 319	5 629	6 443	1 207	247	
724	Textile and leather machinery, n.e.s.	M	11 427	4 272	993	3 265	642	932	1 041	100	181	1
		A	9 301	3 359	948	1 954	581	1 161	924	226	137	12
		M	8 955	3 231	888	2 214	662	990	743	59	66	2
725	Paper and pulp mill machinery	M	2 908	1 140	310	474	309	202	413	14	32	14
		A	2 621	1 048	302	351	229	136	444	76	26	9
		M	3 221	1 162	566	510	212	244	436	21	68	2
726	Printing and bookbinding machinery	M	4 953	2 731	374	503	483	91	882	39	69	1
		A	4 091	1 835	411	761	465	111	641	33	44	
		M	4 832	2 277	640	840	325	121	770	15	43	1
727	Food processing machinery, non-domestic	M	3 233	662	211	584	608	165	720	79	213	1
		A	3 313	862	249	572	520	174	518	127	291	
		M	3 032	664	139	894	498	182	306	108	241	
728	Other specialized machinery	M	28 241	10 907	2 466	6 361	2 482	2 091	2 904	212	818	
		A	26 948	10 224	2 390	6 854	1 894	1 858	2 874	245	608	1
		M	26 469	10 501	2 344	6 645	1 954	1 526	2 435	322	741	1
736	Machine-tools for working metal	M	15 773	6 346	1 855	2 657	830	1 909	1 769	100	305	2
		A	13 421	5 375	1 521	2 933	549	1 217	1 505	128	193	
		M	10 774	3 940	1 331	2 485	617	1 150	934	99	218	
737	Metalworking machinery, n.e.s.	M	17 693	8 684	1 948	1 398	1 160	2 610	1 737	19	137	
		A	23 722	7 760	2 017	1 832	8 769	2 561	700	8	75	
		M	15 756	6 419	925	1 455	2 354	3 298	1 138	83	84	
741	Heating and cooling equipment	M	23 627	6 342	3 221	7 479	1 487	1 904	1 946	183	1 062	3
		A	21 631	4 650	3 110	7 057	1 915	1 689	1 953	265	981	11
		M	21 156	4 815	3 323	6 894	1 643	1 683	1 615	231	933	19
742	Pumps for liquids etc.	M	9 379	3 334	1 343	1 174	745	389	1 018	327	1 044	5
		A	8 778	2 846	1 093	1 285	880	534	905	261	962	12
		M	8 198	2 750	970	1 222	666	415	957	343	874	1
743	Pumps, n.e.s.; fans; centrifuges, etc.	M	20 632	8 143	3 027	4 135	1 043	1 135	1 996	222	929	2
		A	18 820	6 437	2 548	4 579	1 212	947	1 827	237	833	
		M	17 134	6 021	2 081	4 094	1 230	1 012	1 593	260	838	5
744	Mechanical handling equipment	M	38 758	14 144	5 981	3 780	5 312	3 670	4 141	951	779	
		A	32 195	9 863	4 354	4 670	3 449	3 449	5 358	504	715	8
		M	31 522	10 540	4 812	4 272	3 712	2 732	3 996	574	884	
745	Non-electrical machinery, tools, etc.	M	10 270	4 308	733	1 785	678	626	936	291	892	21
		A	9 741	3 765	690	2 123	683	416	820	307	737	
		M	8 834	3 450	577	1 857	715	416	695	272	851	1
749	Non-electrical machinery, parts, etc., n.e.s.	M	44 670	18 510	8 004	7 683	3 090	2 135	4 239	113	884	12
		A	42 776	16 451	7 468	8 442	3 848	1 941	3 847	102	675	2
		M	39 799	16 309	7 160	7 710	2 562	1 425	3 796	108	716	13
751	Office machines	M	4 261	1 518	329	344	1 085	71	697	42	175	
		A	3 804	1 408	221	319	1 014	65	642	5	130	
		M	4 085	1 278	357	329	864	43	1 078	34	102	
752	ADP machines and units thereof	M	4 569	1 221	458	639	279	164	1 245	517	46	
		A	4 103	939	420	843	347	145	962	408	37	1
		M	3 972	1 026	285	928	201	139	911	427	55	
759	Office and ADP machine parts and access.	M	4 095	1 186	331	269	709	154	1 154	239	43	
		A	3 239	690	236	252	575	162	1 063	214	47	
		M	2 757	716	222	269	472	125	673	250	30	
761	Television receivers	M	5 567	3 033	11	732		1 190	376	70	155	
		A	4 795	2 581	19	615		1 024	359	61	136	
		M	5 190	2 619	3	946		725	775	11	111	
762	Radio broadcast receivers	M	1 845	732	209	101		473	176	115	39	
		A	1 356	542	200	88		301	131	80	14	
		M	1 053	378	152	127		231	110	43	12	
763	Sound recorders, phonographs	M	1 509	643	59	99	1	511	155	18	23	
		A	1 192	479	67	86	2	413	116	15	14	
		M	914	333	52	122	4	267	92	25	19	
764	Telecomm. equipment, parts, acc., n.e.s.	M	9 897	2 416	596	1 693	1 188	2 295	941	206	531	31
		A	8 828	2 205	828	1 335	1 323	1 861	822	217	388	49
		M	8 786	1 814	599	1 509	1 386	1 859	822	186	466	45
771	Electric power machinery, n.e.s.	M	8 347	3 219	1 532	297	788	1 842	331	64	120	34
		A	7 620	2 863	1 294	598	967	1 171	486	78	95	38
		M	5 865	2 201	894	420	788	913	358	110	94	87
772	Switchgear etc and parts n.e.s.	M	11 272	4 528	2 267	1 545	1 034	559	930	202	105	102
		A	10 169	4 109	2 654	1 034	782	535	642	183	90	140
		M	9 105	3 542	2 132	1 036	890	425	614	207	73	186
773	Electrical distributing machinery	M	19 249	6 629	2 829	3 823	113	3 373	1 621	733	31	97
		A	17 035	6 457	1 971	3 242	116	3 199	1 401	576	30	43
		M	17 543	5 762	2 093	4 430	89	2 901	1 632	542	57	37
774	Electro-medical and radiological app.	M	871	294	54	120	59	25	48	42	29	
		A	827	233	78	88	213	85	45	82	23	
		M	549	187	76	109	48	39	40	34	18	
775	Domestic equipment, n.e.s.	M	53 477	18 657	5 781	23 420	1 853	1 077	2 247	703	1 730	9
		A	48 554	14 392	5 820	22 504	1 229	1 453	1 543	720	1 783	
		M	49 013	13 523	6 856	21 982	1 321	1 199	1 807	659	1 665	1
778	Transformers, valves, tubes, etc.	M	5 915	2 532	1 526	998	5	207	618	25	4	
		A	7 868	2 421	1 632	2 876	5	9	1 004	17	3	1
		M	8 139	2 328	1 962	1 511	11	33	2 268	22	4	
778	Other electrical machinery n.e.s.	M	44 076	14 086	9 338	4 223	2 599	6 570	5 813	527	789	131
		A	45 487	12 961	12 508	4 365	2 444	8 065	4 288	365	473	18
		M	38 122	11 942	9 182	4 008	2 539	4 878	4 403	347	479	144









Quantity in 1000 kg

Quantités en 1000 kg

SITC CITC Rev. 2	Products - Produits	1982	EUR 10	Deutsch- land	France	Italia	Nederland	Belg.-Lux	United Kingdom	Ireland	Danmark	Ελλάδα
885	Watches and clocks	M	1 154	675	130	148	54	43	43	55	6	
		A	1 021	600	129	135	40	38	31	44	4	
		M	933	479	112	153	64	32	42	46	5	
892	Printed matter	M	50 909	12 713	5 348	10 272	8 294	9 101	3 811	612	654	104
		A	43 990	9 679	4 430	9 819	6 376	8 847	3 627	611	581	20
		M	44 387	12 551	4 858	9 014	5 485	8 213	3 169	550	533	14
893	Articles of plastic, n.e.s.	M	93 191	25 946	11 541	15 818	13 845	12 661	8 410	2 429	2 406	135
		A	86 373	22 754	10 342	17 037	11 874	12 033	8 106	2 077	2 057	93
		M	83 246	21 308	9 940	17 807	11 675	10 575	7 385	2 224	2 223	109
894	Toys, games and sporting goods	M	20 053	5 124	2 526	5 148	2 237	1 121	2 805	848	223	21
		A	17 815	3 899	2 905	4 476	1 884	1 271	2 472	697	188	23
		M	16 626	3 477	2 875	4 885	1 356	1 074	2 114	647	174	24
895	Office and stationery supplies, n.e.s.	M	3 732	1 061	521	885	308	113	717	68	58	1
		A	3 677	871	507	1 002	386	123	562	53	73	
		M	3 602	809	521	1 191	311	113	536	65	56	
896	Works of art and antiques	M	786	27		16	45	21	516	69	92	
		A	618	21		20	30	22	415	55	55	
		M	568	18		19	19	23	396	19	76	
897	Jewellery, goldsmiths' wares	M	218	34	20	111	8	3	19	17	6	
		A	165	28	14	71	13	3	16	13	6	1
		M	193	23	17	107	5	4	26	7	3	1
898	Musical instruments and parts	M	6 204	2 194	725	767	371	442	1 505	127	65	8
		A	5 219	1 638	592	845	275	502	1 233	96	33	5
		M	4 870	1 621	562	649	234	439	1 202	121	38	4
899	Other manufactured goods, n.e.s.	M	9 597	2 597	861	1 816	955	1 036	1 656	398	261	17
		A	8 095	1 978	766	1 822	776	853	1 270	343	264	23
		M	7 281	1 521	767	1 670	777	898	1 003	317	303	25
911	Postal packages, n.e.s.	M	45				34			11		
		A	50				29			21		
		M	64				28			36		
931	Special transactions and commodities, n.e.s.	M	20 034	16 191		651	2 503			669	20	
		A	18 106	14 272		1 103	1 759			942	30	
		M	16 611	12 999		983	2 099			470	60	
941	Zoo animals, dogs, cats and the like	M	109	6	7	2	30	4	43	14	3	
		A	177	8	16	2	23	5	101	16	6	
		M	206	11	35	10	36	21	79	13	1	
951	Firearms of war and ammunition	M	524	150	91	102		4	20		157	
		A	402	182	74	103	1	35	5		2	
		M	390	117	72	179	4	2	16			
961	Coin excluding gold, not legal tender	M	22	2					20			
		A	26				3		23			
		M	28				1		27			
971	Gold, non-monetary	M	25	9	1		5	5		5		
		A	18	7			5	4		1	1	
		M	14	6			4	1		2	1	
972	Gold coin	M	1	1								
		A										
		M										

export  
INTRA (EUR 10)

COMMERCE DE LA CE  
par groupes de la CTCI

Value in 1000 ECU

Valeurs en 1000 ECU

SITC CITC Rev. 2	Products - Produits	1982	EUR 10	Deutsch- land	France	Italia	Nederland	Belg.-Lux	United Kingdom	Ireland	Danmark	Ελλάδα
885	Horlogerie	M	38 761	19 558	7 231	2 768	3 301	1 364	3 868	535	136	
		A	33 838	17 435	6 491	1 929	2 570	2 098	2 696	451	168	
		M	31 263	14 693	6 076	2 791	2 356	1 405	3 329	428	185	
892	Imprimés	M	166 531	41 989	22 546	25 117	25 071	24 079	18 921	4 921	3 314	573
		A	148 928	34 349	19 625	26 490	21 532	23 819	17 291	2 624	2 882	316
		M	141 400	37 615	17 136	23 266	17 411	23 421	16 680	2 630	2 901	340
893	Ouvrages, n.d.a., en matières plastiques	M	271 679	91 636	34 183	38 236	36 950	29 280	27 195	5 522	8 326	351
		A	243 994	81 320	30 433	38 390	29 840	28 397	22 265	5 168	7 920	221
		M	242 615	75 535	30 651	41 250	34 942	26 137	21 325	5 250	7 225	300
894	Voitures d'enfants, articles de sport, jouets	M	121 421	31 616	14 412	26 110	11 280	7 539	22 531	6 434	1 268	231
		A	110 345	26 108	16 056	22 181	10 643	8 398	19 969	5 699	1 082	209
		M	102 522	23 823	14 245	25 699	8 153	6 757	17 171	5 493	984	197
895	Papeterie, fournitures de bureau	M	30 887	13 538	4 659	4 428	1 882	573	4 848	614	334	11
		A	29 724	11 066	4 772	4 724	3 373	814	3 824	758	392	1
		M	30 160	11 087	3 811	5 703	1 924	786	5 586	857	406	
896	Objets d'art et antiquités	M	28 567	5 157	4 777	1 379	3 328	1 122	10 565	585	1 646	8
		A	28 255	6 118	3 196	710	2 506	2 309	11 930	648	838	
		M	28 499	4 514	3 582	501	2 656	1 155	14 511	448	1 129	3
897	Bijouterie, joaillerie, orfèvrerie	M	60 495	16 601	5 622	24 628	1 659	2 755	5 819	2 025	998	388
		A	49 503	15 230	4 214	18 250	1 322	3 030	5 452	1 468	476	61
		M	53 742	15 056	5 830	23 001	2 520	1 578	3 954	1 233	260	310
898	Instruments de musique et accessoires	M	91 155	33 349	14 750	8 479	5 727	5 933	18 900	2 484	1 371	162
		A	80 936	26 062	13 402	8 535	4 639	7 314	17 731	2 321	848	84
		M	73 647	27 390	7 713	6 976	3 674	5 964	18 473	2 819	544	94
899	Autres articles manufacturés, n.d.a.	M	73 462	18 599	11 542	11 033	13 768	7 612	6 698	961	3 169	80
		A	63 110	15 855	11 270	9 701	10 894	6 307	5 301	694	2 998	90
		M	62 147	15 607	9 996	10 099	10 398	6 870	4 814	1 014	3 236	113
911	Colis postaux non classés ailleurs	M	3 188		1 341	4	1 463	167		193		
		A	2 836		1 017	34	1 301	39		445		
		M	2 861		766		1 253	48		794		
931	Transactions spéciales et articles n.d.a.	M	78 686	55 406		1 865	1 020		9 364	10 987	44	
		A	60 565	42 047		1 125	1 038		8 074	8 131	150	
		M	69 135	45 066		1 084	893		11 013	10 579	500	
941	Animaux zoo, chiens, chats, similaires	M	1 353	109	90	16	426	149	309	144	110	
		A	1 655	119	229	52	380	113	376	135	251	
		M	1 331	132	154	61	308	170	319	144	43	
951	Armurerie et munitions de guerre	M	8 962	2 188	333	2 202	2	112	148		3 977	
		A	4 366	1 846	229	1 256	10	208	227		590	
		M	6 409	1 409	657	3 891	14	80	326		32	
961	Monnaies non en circul. sauf pièces d'or	M	1 003	491			34		478			
		A	489	126		3	170		190			
		M	249	78		19	80		72			
971	Or, non monétaire	M	40 580	14 300	7 079	110	6 404	9 829	1 686	332	840	
		A	35 150	17 151	1 760	98	6 930	7 985	472	163	591	
		M	22 756	8 822	2 846	142	1 188	8 358	691	174	535	
972	Monnaies d'or	M	13 137	12 497			2	637			1	
		A	2 979	2 854		1		124				
		M	1 820	1 661				148				11









**export  
EXTRA (EUR 10)**
**COMMERCE DE LA CE  
par groupes de la CTCl**

Value in 1000 ECU

Valeurs en 1000 ECU

SITC CTC Rev. 2	Products - Produits	1982	EUR 10	Deutsch- land	France	Italia	Nederland	Belg.-Lux	United Kingdom	Ireland	Danmark	Ελλάδα
073	Chocolat et préparat. aliment. au cacao	M	28 075	5 097	2 457	3 097	3 545	1 131	10 622	732	1 378	16
		A	26 431	4 315	2 404	2 824	2 100	952	11 185	1 134	1 402	115
		M	20 281	3 966	2 454	611	2 123	1 033	7 266	1 130	1 640	58
074	Thé et maté	M	13 210	295	152	128	1 009	178	11 343	1	104	
		A	9 326	245	152	23	808	206	7 856		36	
		M	10 466	327	121	120	1 453	153	8 215		77	
075	Épices	M	2 967	651	757	100	513	53	534		66	293
		A	3 215	1 034	794	43	586	22	514		46	176
		M	2 449	649	546	108	514	42	455	12	44	79
081	Nourriture pour animaux	M	117 609	39 994	10 764	15 358	29 616	8 444	4 348	32	8 694	359
		A	111 988	41 022	10 193	18 203	24 274	9 723	3 804	75	4 145	529
		M	96 865	49 622	9 436	5 405	14 626	8 215	3 054	29	6 087	391
091	Margarine, graisses culinaires	M	13 855	673	392	1 888	6 782	78	2 582	355	1 119	6
		A	9 147	267	286	1 185	4 954	2	1 499	123	729	102
		M	5 502	228	235	560	1 913	86	1 662	3	810	5
098	Produits et préparat. aliment., n.d.a.	M	70 343	14 043	7 264	1 469	14 943	3 276	7 864	13 345	8 045	94
		A	71 811	11 759	7 521	1 423	14 892	3 309	9 614	16 622	6 489	182
		M	82 272	13 495	9 064	1 188	15 560	2 350	8 847	22 706	8 944	118
111	Boissons non alcooliques, n.d.a.	M	17 805	1 053	3 304	604	5 169	62	6 422	79	932	180
		A	12 987	1 414	3 933	367	4 475	62	1 660		1 055	21
		M	21 800	1 511	6 294	562	4 640	158	7 488	44	1 094	29
112	Boissons alcooliques	M	379 000	26 002	121 173	46 550	27 318	121	140 978	11 563	4 127	1 168
		A	326 474	25 419	109 519	29 397	25 416	240	120 774	11 328	3 658	723
		M	301 153	27 689	101 371	34 170	18 121	520	103 452	10 424	4 136	1 270
121	Tabacs bruts et déchets	M	20 778	917	10	644	326	11	666		220	17 984
		A	12 749	357	133	1 895	179	27	607		148	9 403
		M	22 738	1 143	260	2 039	240		1 392		99	17 565
122	Tabacs fabriqués	M	57 804	4 634	2 739	33	3 939	1 503	40 610	2 454	1 890	2
		A	44 777	3 819	2 650	9	4 313	511	30 464	1 726	1 283	2
		M	51 081	3 010	2 182	2	2 929	519	38 702	2 352	1 362	19
211	Cuir et peaux bruts, sauf pelletteries	M	22 851	3 832	4 049	1 402	6 285	1 124	2 063	176	1 456	2 464
		A	19 137	3 828	2 893	2 143	5 520	290	1 467	153	1 482	1 361
		M	19 625	3 920	2 205	2 275	3 843	842	1 437	325	1 278	3 500
212	Pelletteries brutes	M	50 844	569	1 809	68		107	13 813		34 469	9
		A	28 084	266	1 526	56	181	44	5 560		20 440	11
		M	31 945	807	956	25	27	248	11 611		18 271	
222	Fruits oléagineux pour extract. d'huiles douces	M	1 274	167	59	39	696	3	143		167	
		A	643	236	35	15	282		14		61	
		M	591	173	50	1	315	3	26		23	
223	Fruits oléagineux pour extract. d'autres huiles	M	1 591	297	162	91	604	248	128		19	44
		A	1 288	204	45	123	390	412	51		12	41
		M	685	249	26	60	209	57	81		3	
232	Caoutchouc naturel	M	434	89	69	33	8		232		3	
		A	543	103	76	112	120	59	73			
		M	582	261	88	159	2		77		5	
233	Caoutchouc synthétique	M	38 038	14 824	10 626	3 765	4 647	164	3 938		74	
		A	35 040	13 949	9 483	4 713	4 052	163	2 616	4	60	
		M	39 133	12 678	9 192	5 455	3 007	136	8 594		71	
244	Liège brut et déchets	M	189	42	12	33			102			
		A	170	35		72	3	1	59			
		M	259	45	2	211		1				
245	Bois chauffage, charbon de bois	M	406	110	245	1	17	8	20		5	
		A	513	233	227	4	28	3	9		9	
		M	426	122	256	9	26				13	
248	Bois de trituration	M	7 618	3 454	481	13	97		2 188	154	1 251	
		A	9 648	4 484	504	30	28	1	2 355	458	1 788	
		M	10 727	4 782	391	13	413	1	2 201	678	2 248	
247	Autres bois bruts ou simplement équarris	M	9 258	3 495	2 757	29	178	714	1 865		215	5
		A	8 510	3 840	3 523	95	194	181	481		196	
		M	8 010	3 832	2 689	9	144	892	232		212	
248	Bois simplement travaillés, traverses	M	15 027	8 334	3 870	912	454	231	62	1	1 131	32
		A	15 290	7 861	4 119	1 172	320	225	378		1 197	18
		M	14 268	7 484	3 771	680	340	201	391		1 322	79
251	Pâtes à papier et déchets de papier	M	8 995	3 567	3 113	75	138	920	608		574	
		A	7 675	2 667	2 819	11	257	837	300	14	770	
		M	8 537	3 215	2 959	134	137	961	383		748	
261	Soie	M	579	47	2	225		13	57			235
		A	188	41	55	79		8	5			
		M	395	259	12	124						
263	Coton	M	8 474	1 303	707	135	68	72	1 021		15	5 153
		A	8 177	1 227	486	120	18	87	319		3	5 917
		M	5 952	1 222	814	312	20	27	398		8	3 151
264	Jute et autres fibres libériennes	M	213	7	1	44	15	145			1	
		A	50		17	33						
		M	90		6	38	42	4				
265	Fibres végétales (sauf coton, jute)	M	4 894	22	1 706	88		2 982	87		8	1
		A	4 878	10	2 217	16	52	2 527	50		4	
		M	5 277	14	1 809	69		3 230	151		3	1
266	Fibres synthétiques pour filage	M	39 942	22 259	4 029	11 877	688	218	223	351	297	
		A	35 063	15 357	4 338	14 565	292	229	204		387	311
		M	35 158	17 840	3 621	12 285	215	103	246	428		419
267	Aut. fibres synthétiques et artif., déchets	M	11 567	3 930	3 560	1 077	188	584	2 227		1	
		A	8 795	4 731	1 166	790	32	352	1 713		11	
		M	9 303	3 680	1 907	888	229	346	2 250		3	

Quantity in 1000 kg

Quantités en 1000 kg

SITC CITC Rev. 2	Products - Produits	1982	EUR 10	Deutsch- land	France	Italia	Nederland	Belg.-Lux	United Kingdom	Ireland	Danmark	Ελλάδα
268	Wool and other animal hair	M	5 208	441	942	106	240	424	3 035			20
		A	4 506	564	848	56	194	239	2 604		1	
		M	4 506	483	874	76	185	247	2 639		2	
269	Old clothing, other text. articles; rags	M	13 971	2 331	1 073	788	4 642	3 660	1 163		289	25
		A	12 739	2 045	1 127	702	3 684	3 943	927		280	31
		M	12 230	2 377	1 026	626	3 785	3 141	1 048		205	22
271	Fertilizers, crude	M	5 240	1 269	2 428	1 088	8	357	65		25	45
		A	4 492	998	2 320	620	46	251	187		25	50
		M	2 431	341	1 571	337	24	10	98			
273	Stone, sand and gravel	M	599 992	200 832	219 983	76 577	3 883	38 502	39 676	77	16 733	3 729
		A	634 435	199 474	251 171	79 711	7 964	40 002	33 012	97	18 466	4 538
		M	588 972	170 499	294 472	45 205	3 073	30 630	18 531	56	21 354	5 152
274	Sulphur and unroasted iron pyrites	M	28 461	6 224	21 316	171		164	274		14	298
		A	42 396	9 292	32 898	107		72	27			
		M	41 123	17 697	23 232	114		60	18		2	
277	Natural abrasives, n.e.s.	M	32 187	49	28	6 628	280		45			25 157
		A	1 093	32	44	823	331		63			
		M	7 159	33	78	5 544	603		87			854
278	Other crude minerals	M	532 796	83 396	82 893	48 681	69 640	7 853	140 997	33 375	14 691	51 270
		A	441 405	72 248	71 839	25 302	92 566	10 373	125 554	11 237	11 464	21 122
		M	548 639	99 304	83 217	51 811	95 447	9 174	131 795	34 111	21 399	22 381
281	Iron ore and concentrates	M	484	168	50	138	91		17			
		A	1 786	893	8	851	34					
		M	4 420	772		1 020	22		2 606			
282	Iron or steel scrap and waste	M	382 795	34 722	73 764	164	52 459	39 749	179 920		2 017	
		A	345 975	32 207	62 715	39	27 439	18 719	204 230		626	
		M	458 405	35 592	51 383	63	14 589	10 977	340 662	4 296	843	
286	Ores and concentrates of uran and thorium	M										
		A										
		M	1		1							
287	Base metal ores and concentrates, n.e.s.	M	115 539	11 840	2 822	2 877	6 787	238	2 433	6 902	572	81 068
		A	110 566	11 853	2 616	12 613	4 133	340	1 111	7 771	444	69 685
		M	212 720	9 517	2 947	1 081	6 575	204	1 591	17 978	28	172 799
288	Non-ferrous metal waste and scrap	M	20 650	12 011	2 552	1 354	893	1 011	2 293	97	439	
		A	10 047	4 622	1 602	1 014	379	785	1 421		185	39
		M	32 075	4 723	4 756	1 072	922	851	2 088	17	461	17 205
289	Precious metal ores, waste, n.e.s.	M	48	1	26		1		19		1	
		A	24		22		1				1	
		M	23	1	20		1		1			
291	Crude animal materials, n.e.s.	M	17 239	2 129	980	881	1 622	357	2 629	45	8 587	9
		A	16 886	2 073	966	683	1 810	857	2 890	26	7 579	2
		M	13 685	1 741	885	953	1 361	228	3 009	10	5 494	4
292	Crude vegetable materials, n.e.s.	M	28 705	4 193	4 610	3 220	10 312	869	1 180	2	4 067	252
		A	22 611	3 903	3 014	1 582	7 666	800	597	25	5 147	77
		M	14 324	1 704	1 535	1 480	5 162	307	588	19	3 375	154
322	Coal, lignite and peat	M	146 568	32 703	15 148	47	2 292	14 808	81 324	71	175	
		A	260 662	59 544	15 758	172	10 074	11 962	161 652	1 347	153	
		M	175 578	42 614	16 692	69	227	14 602	99 704	1 357	313	
323	Briquettes, coke, semi-coke	M	235 078	68 608	21 503	18 510	4 017	186	120 892		1 337	45
		A	288 299	64 265	28 626	19 312	3 864	13 929	155 707		2 475	121
		M	326 690	111 216	22 851	21 540	620	21 810	144 467		3 962	224
333	Petroleum oils, crude	M	1 366 110		18				1 366 092			
		A	2 402 585		18				2 402 567			
		M	1 960 187						1 960 187			
334	Petroleum products, refined	M	1 957 189	201 617	207 729	758 603	348 286	116 419	292 048		18 157	14 330
		A	2 399 445	215 907	443 301	916 911	352 253	178 519	239 010	2	51 232	2 310
		M	2 014 327	181 239	459 073	631 899	466 120	156 911	104 702	1	14 034	348
335	Residual petroleum products, n.e.s.	M	64 045	21 922	10 562	7 139	10 129	2 217	11 190		886	
		A	81 738	25 716	12 994	15 499	10 444	2 724	12 288	1	1 919	153
		M	99 570	41 794	12 143	22 229	11 152	635	9 888	4	1 685	40
341	Gas, natural and manufactured	M	135 035	8 258	72 912	16 477	13 320	1 277	20 937		517	1 337
		A	111 402	9 597	44 931	11 595	19 152	19	25 982		126	
		M	90 275	8 051	34 894	6 750	6 134	2 112	23 462		5 025	3 847
351	Electric current	M										
		A										
		M										
411	Animal oils and fats	M	6 464	1 702	414	519	555	234	1 174		1 856	10
		A	6 690	1 964	1 251	84	1 955	50	210		1 155	1
		M	8 647	3 217	49	534	972	212	316		3 341	6
423	Fixed vegetable oils, 'soft'	M	79 972	30 411	34 316	2 153	7 638	2 625	330	6	763	1 730
		A	40 696	11 802	13 406	1 690	8 652	1 662	101		229	3 154
		M	68 981	30 970	15 899	2 778	5 508	9 772	107	7	311	3 629
424	Other fixed vegetable oils	M	8 773	2 795	1 096	429	3 015	136	1 065		237	
		A	6 601	1 766	707	301	2 706	161	751		209	
		M	7 598	2 323	715	672	3 062	203	474	5	144	
431	Processed animal and vegetable oils, etc.	M	23 873	12 534	3 206	1 668	4 668	86	1 518		63	130
		A	17 275	7 820	2 620	470	4 717	94	1 467		13	74
		M	19 969	10 788	3 106	805	3 713	112	1 245		39	161
511	Hydrocarbons, n.e.s., derivatives	M	162 739	34 057	14 220	28 664	47 707	4 814	32 555		166	556
		A	143 019	39 274	16 460	17 867	51 282	3 056	14 104		82	894
		M	122 232	35 800	13 578	24 456	30 827	4 878	11 985		99	609
512	Alcohols, phenols, etc.	M	51 290	24 129	4 880	5 195	10 950	1 253	4 750		232	1
		A	44 208	19 877	5 133	5 326	9 731	294	3 575	1	270	1
		M	52 630	23 081	5 972	5 189	13 411	1 418	3 368		191	

**export  
EXTRA (EUR 10)**
**COMMERCE DE LA CE  
par groupes de la CTCl**

Value in 1000 ECU

Valeurs en 1000 ECU

SITC CTC Rev. 2	Products - Produits	1982	EUR 10	Deutsch- land	France	Italia	Nederland	Belg.-Lux	United Kingdom	Ireland	Danmark	Ελλάδα
268	Laines et poils fins ou grossiers	M	19 442	1 709	3 727	500	874	1 266	11 270	3		93
		A	16 064	2 273	2 851	374	881	1 089	8 590		6	
		M	16 974	2 218	2 958	689	687	1 271	9 133		18	
269	Friperie, drilles et chiffons	M	9 968	1 444	833	458	3 186	2 519	1 385	1	126	16
		A	9 027	1 324	836	427	2 347	2 963	1 007		100	23
		M	8 849	1 537	765	455	2 567	2 401	1 013		23	76
271	Engrais bruts	M	659	155	184	109	1	55	152		3	
		A	631	124	294	103	3	39	59		3	6
		M	251	47	114	62	2	2	21			3
273	Pierres, sables et graviers	M	19 344	2 180	2 429	12 280	121	598	635	106	289	706
		A	20 629	2 156	2 394	13 822	348	581	757	62	265	244
		M	15 355	2 004	2 345	9 091	152	401	614	135	268	345
274	Soufre et pyrites de fer non grillées	M	4 375	1 126	2 998	55	37	91			5	63
		A	6 245	1 490	4 690	34	19	12				
		M	5 781	2 556	3 145	42	16	21			1	
277	Abrasifs naturels (y compr. diam. indust.)	M	9 631	636	24	451	1 453	3 746	3 135			186
		A	11 401	444	49	250	943	4 047	5 668			
		M	6 722	467	72	317	470	3 897	1 455			44
278	Autres produits minéraux bruts	M	45 270	7 185	4 343	4 398	5 280	725	15 563	2 487	664	4 645
		A	36 880	6 442	3 596	3 412	5 892	847	12 542	1 118	521	2 510
		M	40 556	8 234	3 901	4 074	5 029	769	12 492	3 514	832	1 711
281	Minerais de fer et concentrés	M	54	19	19	2	12		2			
		A	69	39	8		5					
		M	66	32		21	4		9			
282	Ferrailles de fonte, de fer ou d'acier	M	39 118	3 735	6 710	105	9 403	3 369	15 369		427	
		A	34 240	5 673	5 381	40	4 068	1 722	16 973		363	
		M	33 014	5 103	4 458	86	3 493	1 122	17 898	302	552	
286	Minerais d'uranium, de thorium	M										
		A										
		M	1		1							
287	Minerais de métaux communs, n.d.a.	M	30 419	9 042	2 005	1 939	6 536	2 120	4 043	1 427	61	3 246
		A	33 437	8 492	1 991	2 744	8 452	2 598	3 816	2 220	52	5 072
		M	35 405	7 295	3 531	1 440	7 630	1 683	3 259	4 529	3	6 035
288	Déchets de métaux non ferreux	M	21 524	9 160	4 665	750	1 249	1 113	4 224	74	289	
		A	9 620	4 032	1 434	349	733	550	2 321		164	37
		M	15 666	3 956	4 564	797	1 625	763	3 217	10	309	425
289	Minerais des métaux précieux, déchets	M	7 810	640	6 565	7	157		335		106	
		A	6 728	52	5 144	1 118	254		26		135	
		M	5 491	104	4 808	210	156		121		92	
291	Matières brutes d'origine animale, n.d.a.	M	16 818	6 293	2 259	575	2 327	408	1 750	109	2 807	290
		A	16 773	4 654	4 473	513	2 092	614	1 954	84	2 135	254
		M	13 555	5 004	2 734	535	1 590	408	1 520	44	1 479	241
292	Matières brutes d'origine végétale, n.d.a.	M	86 118	15 558	10 728	10 031	33 611	2 442	4 293	28	8 812	615
		A	65 849	13 637	7 253	5 239	25 780	1 329	1 961	52	10 222	376
		M	44 819	8 677	4 144	4 718	17 483	597	1 690	9	7 000	501
322	Houilles, lignites et tourbe	M	11 849	3 869	1 427	15	210	1 402	4 998	7	21	
		A	20 304	6 618	1 564	29	753	1 117	9 995	114	14	
		M	14 917	4 890	1 641	11	20	1 344	6 860	115	36	
323	Briquettes, cokes et semi-cokes	M	27 630	8 380	2 769	3 175	322	26	12 692		258	8
		A	28 624	8 700	3 384	3 075	352	1 788	11 006		297	22
		M	38 601	14 533	2 769	2 806	51	2 562	15 407		429	44
333	Huiles brutes de pétrole	M	321 128		38				321 090			
		A	559 680		39				559 641			
		M	449 684						449 684			
334	Produits raffinés du pétrole	M	613 612	70 768	66 942	210 001	119 794	31 564	102 458	1	6 884	5 200
		A	741 852	74 145	137 589	248 516	121 236	60 451	82 257	4	16 917	737
		M	596 983	65 747	133 611	170 203	141 298	43 191	37 359	6	5 340	228
335	Produits résiduels du pétrole	M	24 755	9 285	3 589	1 411	3 586	901	5 655	7	321	
		A	26 433	9 088	3 725	3 083	2 870	997	6 024		614	32
		M	28 483	13 220	3 205	4 035	2 468	456	4 472	59	552	16
341	Gaz naturels, gaz manufacturés	M	32 642	2 784	15 615	4 343	4 345	356	4 696		131	372
		A	32 112	3 041	12 674	3 444	6 446	7	6 468		32	
		M	23 749	2 307	9 981	1 840	1 861	567	5 432		758	1 003
351	Énergie électrique	M	18 514	11 518	6 347						649	
		A	23 002	15 842	6 999			8			153	
		M	18 245	9 021	9 123			47			54	
411	Huiles et graisses animales	M	4 362	1 053	232	333	400	92	1 135		1 081	36
		A	4 686	1 317	648	108	1 098	66	740		707	2
		M	5 181	1 821	56	383	542	114	874		1 380	11
423	Huiles végétales fixes douces	M	44 970	15 799	17 669	3 251	4 803	1 226	375	7	399	1 441
		A	26 316	6 685	7 910	3 305	4 980	811	206		181	
		M	40 771	16 439	8 600	4 047	3 210	5 665	247		198	2 356
424	Autres huiles végétales fixes	M	7 792	2 176	1 257	432	2 700	101	917		209	
		A	6 252	1 347	791	310	2 716	122	732		234	
		M	6 843	1 936	818	655	2 692	149	404	4	185	
431	Huiles et graisses élaborées	M	18 466	8 401	1 892	1 188	5 089	58	1 770		43	25
		A	15 020	6 047	1 869	375	5 141	75	1 447		20	46
		M	15 080	8 009	1 815	498	3 414	96	1 146		67	35
511	Hydrocarbures et dérivés halogénés, etc.	M	98 423	21 014	9 689	15 750	26 679	2 387	22 235		111	568
		A	79 727	21 191	8 768	10 803	25 421	1 706	10 834		66	938
		M	72 955	19 808	7 847	14 485	17 057	2 665	10 441	1	62	609
512	Alcools, phénols, dérivés halogénés, etc.	M	47 912	25 064	4 205	4 218	6 690	5 783	5 743	3	271	2
		A	42 502	20 903	4 882	4 369	6 438	270	5 313	4	320	3
		M	43 161	21 920	5 440	4 342	5 392	1 819	4 061	1	185	1

Quantity in 1000 kg

Quantités en 1000 kg

SITC CITC Rev. 2	Products - Produits	1982	EUR 10	Deutsch- land	France	Italia	Nederland	Belg.-Lux	United Kingdom	Ireland	Danmark	Ελλάδα
513	Carboxylic acids, etc.	M	80 487	38 017	2 496	11 121	8 982	12 445	6 136	1 133	157	
A		64 794	28 128	4 222	10 126	8 748	7 425	3 926	1 969	250		
M		61 660	29 672	3 863	4 356	9 095	6 458	6 940	1 158	116		2
514	Nitrogen function compounds	M	40 838	20 458	3 365	2 692	5 049	3 717	5 315	3	239	
A		36 256	16 640	2 743	3 814	4 386	3 692	4 843	2	136		
M		30 833	13 452	3 269	1 110	3 213	3 237	6 422	1	129		
515	Organo-inorganic compounds, etc.	M	19 842	8 506	2 291	2 182	1 354	2 246	2 999	168	96	
A		16 503	7 081	1 627	1 298	672	1 873	3 759	125	67		1
M		14 151	5 423	1 947	1 045	954	2 293	2 258	146	84		1
516	Other organic chemicals	M	42 615	15 771	8 043	3 894	8 597	2 483	2 481	13	1 333	
A		36 995	12 125	6 595	3 515	8 553	2 795	2 338	23	1 060		1
M		42 360	12 899	10 507	4 711	7 227	3 610	1 806		8	1 318	274
522	Inorganic chemical elements, oxides, etc.	M	230 076	93 953	31 762	25 238	35 911	19 754	16 522	3 090	2 543	1 303
A		249 563	122 174	26 985	23 534	32 505	18 662	12 820	9 026	5 921	3 21	3 536
M		241 833	108 929	26 385	25 869	12 433	16 385	39 646			325	5 910
523	Other inorganic chemicals	M	144 585	59 015	24 440	11 695	21 869	3 357	23 080	22	469	638
A		127 211	44 373	24 445	5 369	19 886	3 294	29 175	15	560		94
M		151 505	61 706	27 621	11 884	18 156	5 628	24 881	15	378		1 200
524	Radio-active and associated materials	M	978	196	778				4			
A		671	407	263								
M		1 075	200	875								
531	Synthetic dyes, natural indigo, etc.	M	7 922	6 407	403	459	297	158	197	1		
A		7 183	5 500	470	579	340	155	129	1			2
M		6 669	5 353	381	415	240	117	154	2			7
532	Dyeing, tanning extracts, etc.	M	8 753	5 190	717	1 977	406	4	427		42	
A		8 394	4 519	734	2 006	686	6	380	19	44		
M		7 160	4 415	1 255	842	197	4	395	19	33		
533	Pigments, paints, varnishes, etc.	M	92 012	37 281	13 195	10 755	4 315	4 852	18 176	95	3 144	199
A		81 623	33 963	8 006	13 688	3 475	3 315	16 137	81	2 824		134
M		81 034	32 673	12 367	9 305	3 166	4 050	16 146	96	2 956		275
541	Medicine and pharmaceutical products	M	24 519	5 373	7 365	2 347	816	713	6 935	179	699	92
A		24 945	4 956	6 957	4 527	794	711	5 985	259	657		99
M		22 262	5 094	5 937	2 347	526	559	6 839	161	606		133
551	Essent. oils, perfume and flavour materials	M	3 933	627	959	108	778	136	1 165	136	24	
A		3 516	585	964	199	550	40	1 058	109	10		1
M		3 121	488	836	137	501	19	944	163	28		5
553	Perfumery, cosmetics, toilet preparations	M	12 890	2 612	4 017	668	655	265	3 758	33	853	29
A		11 798	2 260	3 575	734	658	199	3 694	43	617		18
M		12 185	2 388	3 589	407	617	122	3 911	20	984		147
554	Soaps, polishing and scour. preparations	M	72 567	27 917	8 613	8 202	3 463	2 201	16 118	33	5 777	243
A		60 298	21 514	9 241	5 338	2 253	2 977	14 454	35	4 384		102
M		60 468	24 097	7 391	3 559	3 419	2 362	12 427	17	6 998		198
562	Fertilizers, manufactured	M	406 993	94 541	48 469	50 574	101 970	99 118	12 086		235	
A		444 513	134 615	49 672	78 704	108 892	66 134	6 184	312		312	
M		416 973	164 416	60 277	31 019	84 113	65 091	2 462		9 361	234	
572	Explosives, pyrotechnic products	M	807	106	500	139	7	47			4	4
A		749	78	207	84	5	133	40			2	200
M		649	73	305	124	11	113	6			3	14
582	Products of condensation, etc.	M	96 788	40 719	4 167	9 413	20 475	5 639	15 019	3	1 317	36
A		93 075	36 831	5 112	10 985	20 277	7 708	10 921	2	1 219		20
M		90 802	33 668	5 042	10 119	14 053	4 799	11 932	4	1 161		24
583	Products of polymerization, etc.	M	279 985	103 206	51 279	26 762	39 541	33 875	19 028	117	3 241	2 936
A		269 152	90 996	51 719	32 251	37 715	35 465	15 922	109	2 916		2 059
M		237 868	85 783	44 670	25 731	29 057	33 671	14 033	311	2 896		1 716
584	Cellulose derivatives, etc.	M	13 423	5 767	286	1 668	94	722	4 849	11	22	4
A		13 448	4 965	611	2 196	79	910	4 649	17	13		8
M		10 953	4 358	938	1 048	165	533	3 867	32	10		2
585	Other artificial resins, plastic materials	M	14 544	2 575	1 447	388	8 823	159	864	176	30	82
A		12 494	3 012	1 635	505	5 564	593	833	183	9	160	
M		11 739	2 629	1 833	255	6 109	160	520	136	17		80
591	Disinfectants, insecticides, etc.	M	40 619	11 372	9 936	1 928	3 489	1 775	10 591	15	1 227	286
A		37 922	9 944	7 744	3 589	2 283	1 567	10 884			1 086	825
M		29 358	6 624	5 833	1 734	2 855	735	10 485			957	135
592	Starches, inulin, gluten, etc.	M	59 740	7 161	11 245	3 421	27 646	1 430	1 849	155	6 898	135
A		51 305	7 276	11 532	4 527	21 432	2 180	1 428	815	2 020	95	
M		37 645	7 794	8 599	2 758	8 670	1 114	1 680	1 551	5 393	86	
598	Miscellaneous chemical products, n.e.s.	M	167 211	74 097	20 790	19 773	9 770	8 791	28 463	176	2 713	2 638
A		169 666	67 372	27 905	16 015	8 692	12 677	32 776	369	2 581	1 279	
M		151 337	63 563	26 224	18 958	8 693	7 505	23 229	266	1 529	1 370	
611	Leather	M	5 222	1 580	557	1 599	374	96	819	21	47	129
A		4 518	1 289	502	1 723	229	125	513	21	57		59
M		4 505	1 112	478	1 832	262	96	626	14	50		35
612	Manufactures of leather, n.e.s.	M	3 695	604	646	1 950	64	36	224	17	139	15
A		3 727	640	597	2 051	49	7	201	24	136		22
M		3 473	623	754	1 644	44	31	210	29	130		8
613	Furskins, tanned or dressed	M	221	74	18	20	5	9	59		8	28
A		247	59	39	49	4	8	66	20		2	20
M		210	91	18	22	1	8	45			8	17
621	Materials of rubber	M	17 642	5 150	2 809	3 925	692	1 244	3 242	72	497	11
A		14 751	4 138	1 729	3 508	634	791	3 478	79	387		7
M		13 267	3 729	2 293	3 217	762	646	2 189	78	352		1
625	Rubber tyres, tyre cases, etc.	M	44 090	10 310	14 460	5 280	1 122	3 433	8 445	721	231	88
A		37 006	9 490	11 810	5 133	910	3 080	5 959	436	171		17
M		37 327	9 010	12 235	5 343	1 194	3 026	5 867	361	253		38



Quantity in 1000 kg

Quantités en 1000 kg

SITC CITC Rev. 2	Products - Produits	1982	EUR 10	Deutsch- land	France	Italia	Nederland	Belg.-Lux	United Kingdom	Ireland	Danmark	Ελλάδα
628	Articles of rubber, n.e.s.	M	6 596	2 011	1 152	710	360	172	2 136	1	54	
		A	6 236	2 139	1 209	872	510	241	1 196	4	36	29
		M	5 920	1 841	1 134	736	540	288	1 279	2	46	54
633	Cork manufactures	M	368	76	61	26		2	196		7	
		A	344	64	37	51	5	6	177		3	1
		M	348	76	33	54	4	3	172	2	4	
634	Veneers, reconstituted wood, etc. n.e.s.	M	22 857	11 410	2 899	1 539	206	1 380	2 105		2 109	1 209
		A	19 975	9 028	2 850	2 706	285	1 234	1 930		1 428	514
		M	20 472	8 977	1 906	2 030	303	1 334	2 002		1 904	2 016
635	Wood manufactures, n.e.s.	M	27 063	9 249	4 688	3 472	2 172	191	2 682	256	4 267	86
		A	19 890	8 082	2 790	2 778	987	526	1 838		2 661	17
		M	18 434	7 604	3 251	2 352	754	262	1 447	172	2 423	169
641	Paper and paperboard	M	116 525	41 367	18 143	16 230	9 386	3 179	14 963	16	3 417	9 824
		A	108 682	39 707	16 748	21 067	7 368	3 648	14 162		3 454	2 528
		M	100 661	39 083	16 154	16 544	6 850	3 281	11 897	5	2 951	3 896
642	Articles of paper, pulp, paperboard	M	39 152	14 294	10 441	3 073	2 620	888	4 385	29	2 033	1 389
		A	33 862	11 699	8 927	3 631	2 276	479	3 831	4	1 621	1 394
		M	33 878	11 481	8 606	3 354	2 424	573	3 838	20	1 586	1 996
651	Textile yarn	M	39 682	14 677	5 438	9 037	1 894	2 167	5 144	170	251	904
		A	33 231	12 214	4 412	8 260	1 550	1 625	3 788	268	177	937
		M	31 892	12 014	4 924	7 938	1 348	1 487	2 943	218	194	826
652	Cotton fabrics, woven, excl. spec. fabrics	M	8 702	3 200	1 887	797	725	671	914	153	115	240
		A	7 789	2 551	1 543	746	829	749	882	115	148	206
		M	7 715	2 774	1 498	812	848	681	775	102	129	86
653	Synthetic fabrics, woven, excl. spec. fabr.	M	13 751	4 383	1 311	4 193	714	1 469	1 261	109	244	87
		A	12 367	3 684	1 445	3 777	625	1 225	1 329	110	163	9
		M	11 931	4 032	1 236	4 074	474	1 174	670	68	172	11
654	Other woven textile fabrics	M	5 739	980	598	2 283	248	345	1 136	53	54	42
		A	5 195	1 063	660	1 847	243	295	896	42	39	10
		M	5 799	1 382	523	2 295	267	328	906	36	48	14
655	Knitted or crocheted fabrics	M	3 915	1 869	387	877	166	88	455	4	64	5
		A	4 110	1 917	498	760	197	61	556	5	88	27
		M	4 163	1 979	383	824	186	121	530	15	109	16
656	Tulle, lace, embroidery, etc.	M	1 060	364	228	186	38	35	156	19	19	15
		A	905	295	233	136	44	18	155	6	12	6
		M	899	294	190	134	45	88	119	5	11	13
657	Special textile fabrics, etc.	M	14 654	5 324	1 879	1 569	1 466	917	2 927	104	422	46
		A	14 418	4 567	2 078	2 679	1 322	939	2 022	273	461	57
		M	13 829	4 986	1 572	2 336	1 034	750	2 183	61	792	115
658	Made-up textile articles, n.e.s.	M	7 126	1 017	1 073	1 484	1 521	762	793	28	233	215
		A	7 009	806	1 149	1 533	1 306	1 055	699	26	262	173
		M	5 926	697	843	914	1 774	589	544	17	286	262
659	Floor coverings, etc.	M	16 248	2 964	555	405	3 476	5 411	1 792	225	1 352	68
		A	14 410	2 323	517	409	2 792	5 623	1 464	169	1 066	47
		M	15 094	2 646	536	464	2 922	5 945	1 248	156	1 098	79
661	Lime, cement, building materials	M	1 197 788	148 073	244 642	85 292	12 528	78 741	38 021	197	55 862	534 432
		A	1 498 462	63 986	202 688	148 365	3 674	106 231	105 904	154	34 637	832 823
		M	1 137 028	114 474	204 715	85 422	1 096	58 706	8 799	145	82 114	581 557
662	Clay and refractory construction materials	M	205 345	65 356	14 717	95 735	2 952	1 146	13 801	359	5 192	6 085
		A	229 670	53 999	13 663	135 525	2 738	2 966	13 193	700	5 036	1 850
		M	200 767	56 632	13 836	97 699	4 780	1 798	16 135	299	4 528	5 060
663	Mineral manufactures, n.e.s.	M	135 765	29 225	12 622	66 730	2 106	3 534	4 650	3	14 709	2 186
		A	148 860	28 687	12 869	78 836	2 167	2 930	7 905	36	12 860	1 570
		M	133 545	33 542	12 529	60 362	4 716	1 734	4 979	27	14 217	1 439
664	Glass	M	75 736	20 637	11 780	8 706	3 131	15 640	14 312	110	1 320	100
		A	59 333	16 709	10 705	6 333	2 942	12 375	9 208	75	896	90
		M	61 211	18 105	10 469	5 874	3 362	13 830	8 415	74	1 039	43
665	Glassware	M	47 330	6 988	26 618	7 712	661	855	3 925	127	344	100
		A	43 753	6 197	22 346	10 105	666	646	3 411	125	245	12
		M	39 592	5 225	20 960	7 458	525	624	3 903	113	307	477
666	Pottery	M	8 747	2 080	371	3 024	182	107	2 646	135	177	25
		A	7 686	1 629	473	2 748	248	61	2 301	61	145	20
		M	6 996	1 681	456	2 386	122	129	1 950	116	134	22
667	Pearls, precious and semi-precious stones	M	33	26				6	1			
		A	14	13					1			
		M	13	13								
671	Pig etc. iron, ferro-alloys	M	53 545	24 186	25 613	1 161	2	221	2 029	1	332	
		A	64 033	44 327	12 196	274	2	131	7 101		2	
		M	46 086	24 947	17 780	717	14	153	2 346	1	16	112
672	Ingots, primary forms, of iron or steel	M	314 185	123 878	61 512	23 206	54 120	45 098	6 332		19	
		A	352 427	126 957	60 822	38 179	75 588	43 398	7 476		5	2
		M	362 558	120 118	93 150	2 740	69 678	69 906	6 984	2		
673	Iron and steel bars, rods, angles, etc.	M	517 290	155 122	73 608	67 315	11 718	117 668	74 739		2 960	14 160
		A	567 157	100 809	105 044	68 576	10 187	131 256	147 594	112	1 401	2 178
		M	494 224	111 811	107 659	51 353	5 556	79 521	118 185	35	4 286	15 838
674	Iron and steel universals, plates, sheets	M	758 454	340 572	122 372	58 009	51 234	108 508	60 661		13 704	3 394
		A	764 332	343 274	93 147	105 070	39 624	134 061	33 252		8 317	7 567
		M	637 973	335 261	96 666	26 500	28 027	83 033	51 583		11 267	5 636
675	Hoop and strip, of iron or steel	M	95 150	62 174	10 583	4 328	3 175	3 196	5 581		1 734	4 379
		A	94 038	60 564	10 625	7 678	3 102	5 513	4 760		1 743	53
		M	88 156	54 742	8 728	4 148	3 876	7 772	5 452		1 895	1 543
676	Rails and railway track material	M	47 277	18 514	14 015	563	504	4 673	9 003	3	2	
		A	43 981	17 923	19 485	2 420	49	1 719	2 379		6	
		M	34 814	8 156	14 975	4 432	52	2 064	5 122		13	



Quantity in 1000 kg

Quantités en 1000 kg

SITC CITC Rev. 2	Products - Produits	1982	EUR 10	Deutsch- land	France	Italia	Nederland	Belg.-Lux	United Kingdom	Ireland	Danmark	Ελλάδα
677	Iron and steel wire, excluding wire rod	M	50 967	14 364	10 560	4 390	1 184	11 301	8 589	2	337	140
		A	42 202	9 451	10 010	4 449	873	10 020	7 275	1	112	11
		M	43 346	8 855	10 933	3 520	1 182	12 912	5 734	1	169	40
678	Tubes, pipes, fittings, of iron and steel	M	688 193	336 336	114 956	133 692	12 268	15 484	57 794	1	3 491	14 271
		A	644 097	268 761	105 508	172 467	14 468	19 361	56 901	1	4 379	251
		M	584 201	325 778	118 419	55 747	10 993	16 383	33 814	12	4 578	18 477
679	Iron and steel castings, rough forgings	M	15 365	5 163	1 276	2 486	142	104	4 987			1 172
		A	12 473	4 734	1 497	1 796	135	257	3 182	10		863
		M	12 523	3 793	1 766	2 478	75	143	3 159			1 110
681	Silver and platinum group metals	M	338	54	6	3		17	256		3	
		A	103	43	4	1	2	11	40		2	
		M	129	70	3	11		17	27		1	
682	Copper excluding cement copper	M	59 696	21 080	9 952	3 694	2 471	11 703	10 032	75	271	328
		A	47 092	14 365	8 416	3 889	2 116	8 303	8 776	79	304	844
		M	44 584	15 369	9 048	2 828	2 893	6 578	7 128	68	238	434
683	Nickel	M	2 238	713	486	15	21	1	1 018	4		
		A	1 672	641	279	34	42	18	654	4		
		M	1 388	418	452	14	15	5	475	7		2
684	Aluminium	M	69 336	23 658	12 929	12 995	4 358	6 914	5 556	4	1 351	1 569
		A	49 858	15 236	14 827	4 736	2 153	5 361	4 301	1	1 044	2 199
		M	57 328	20 478	14 422	2 939	2 146	6 952	7 565	15	920	1 891
686	Lead	M	13 830	3 573	646	116	603	2 599	5 359		934	
		A	10 167	2 363	748	737	72	2 551	2 867	40	767	2
		M	9 464	2 586	1 242	161	82	1 181	3 447		783	2
686	Zinc	M	10 886	2 131	1 814	483	3 499	2 009	946		4	
		A	7 074	858	1 052	1 266	1 404	1 842	600		52	
		M	10 883	1 227	1 555	824	5 133	1 504	834		5	1
687	Tin	M	457	186	16	4	18	7	205		21	
		A	349	93	22	15	51	43	116		9	
		M	282	139	18	1	22	8	70		24	
688	Uranium, thorium and alloys	M	23					23				
		A	1						1			
		M										
689	Miscellaneous non-ferrous base metals	M	1 010	67	523	102	129	9	180			
		A	1 056	75	330	52	130	82	386			
		M	926	150	219	162	176	38	172	9		
691	Metal structures and parts	M	166 305	36 245	34 760	47 248	6 578	6 984	31 016	131	2 271	1 072
		A	150 520	26 291	28 491	44 740	5 197	8 799	33 127	43	2 831	1 001
		M	137 575	29 161	32 178	34 092	4 827	7 485	25 638	46	3 554	594
692	Metal containers, for storage, transport	M	25 828	7 274	4 225	6 022	1 913	786	4 275	28	725	580
		A	31 942	6 672	6 987	6 710	2 025	894	6 964	11	629	1 050
		M	23 301	4 944	4 807	6 216	1 812	904	3 177	40	932	469
693	Wire products and fencing grills	M	46 185	12 195	5 012	7 700	2 358	9 211	5 787	4	315	3 603
		A	35 307	7 526	6 366	7 435	2 023	4 243	4 640	6	359	2 709
		M	33 240	7 312	6 403	6 833	1 190	3 784	4 927	59	570	2 162
694	Nails, bolts, nuts, screws, etc.	M	17 489	6 776	2 485	4 221	1 229	460	1 712	12	585	9
		A	18 072	6 144	3 754	4 462	1 224	484	1 499	5	319	181
		M	16 051	5 863	2 277	4 553	1 137	398	1 376		409	37
695	Tools for use in the hand or in machines	M	13 178	5 584	1 744	1 517	277	147	3 534	53	318	4
		A	11 763	4 972	1 898	1 477	340	200	2 518	58	296	4
		M	10 235	4 128	1 873	1 045	359	135	2 248	53	376	18
696	Cutlery	M	1 434	484	274	208	94	2	333	6	7	26
		A	1 311	381	234	173	91	17	401	4	4	6
		M	1 261	410	187	216	71	1	360	5	6	5
697	Household equipment of base metal, n.s.	M	16 253	3 973	3 404	6 457	421	176	1 223	37	417	145
		A	15 495	3 331	2 901	7 236	209	108	1 316	22	256	114
		M	14 685	2 994	2 836	6 725	222	130	1 280	66	283	349
699	Manufactures of base metal, n.s.	M	72 869	19 765	10 730	14 540	3 422	11 218	10 496	344	2 228	126
		A	63 672	18 160	10 731	14 960	2 685	4 080	10 963	85	1 817	191
		M	58 853	17 273	8 948	11 773	2 890	5 698	10 151	98	1 831	185
711	Steam boilers and auxiliary plant	M	12 927	6 080	766	3 573	605	364	1 147	7	384	1
		A	11 355	4 580	1 134	2 802	371	349	1 721		397	1
		M	10 385	5 984	1 282	1 484	298	187	862	2	286	
712	Steam engines, turbines	M	2 050	1 225	369	125	27	81	233			
		A	2 836	584	681	437	142	604	348			40
		M	1 779	961	482	47		1	288			
713	Internal combustion piston engines	M	37 385	16 423	3 635	2 969	1 095	320	11 726	13	1 132	72
		A	34 299	12 744	3 968	4 422	1 059	338	10 878	35	851	4
		M	31 224	13 248	3 504	2 898	662	313	9 817	10	707	65
714	Reaction engines, gas turbines	M	4 693	531	568	172	339	230	2 821		32	
		A	4 376	750	977	683	276	74	1 703		5	8
		M	2 973	201	978	51	203	55	1 474		8	3
716	Rotating electric plant, parts	M	22 451	7 595	4 014	2 704	561	318	6 673	3	584	1
		A	19 297	6 029	3 147	3 479	590	406	5 093	10	493	50
		M	21 247	6 207	3 154	1 898	1 051	247	8 300	9	380	1
718	Other power generating machinery	M	3 085	1 123	628	218	43	347	603	1	122	
		A	2 443	1 073	669	134	21	46	388	1	111	
		M	2 154	892	336	87	132	47	586	2	72	
721	Agricultural machinery, excluding tractors	M	31 676	11 592	4 511	4 665	2 183	2 487	2 650	44	3 631	13
		A	35 176	14 048	4 461	5 693	2 056	2 510	3 148	1	3 259	
		M	27 062	8 468	4 783	4 568	1 744	1 600	3 283	4	2 612	
722	Tractors, excluding for semi-trailer	M	33 432	9 239	3 766	7 586	120	510	11 927	6	278	
		A	27 240	5 415	2 568	9 859	191	381	8 744	7	75	
		M	27 685	7 095	2 814	5 386	180	252	11 690	30	237	1



export  
EXTRA (EUR 10)

COMMERCE DE LA CE  
par groupes de la CTCI

Value in 1000 ECU

Valeurs en 1000 ECU

SITC CTC Rev. 2	Products - Produits	1982	EUR 10	Deutsch- land	France	Italia	Nederland	Belg.-Lux	United Kingdom	Ireland	Danmark	Ελλάδα
677	Fils de fer ou d'acier	M	37 310	12 687	7 204	2 755	810	5 791	7 696	74	221	72
		A	31 540	9 400	7 026	3 312	571	5 070	5 968	90	95	8
		M	31 514	9 338	7 566	2 581	740	6 153	4 909	83	120	24
678	Tuyaux, accessoires, en fonte, fer, acier	M	612 715	255 501	135 331	118 980	13 509	12 639	66 102	3	2 813	7 837
		A	567 210	214 551	107 209	156 227	13 674	12 132	59 433	14	3 824	146
		M	506 234	256 823	115 916	51 819	10 905	10 665	45 215	107	4 323	10 461
679	Ouvrages bruts, en fonte, fer, acier	M	19 966	6 860	2 856	2 255	174	140	6 499		1 150	32
		A	16 688	5 911	2 515	2 042	395	283	4 682	26	834	
		M	14 119	4 772	2 282	1 692	255	142	3 905		1 071	
681	Argent, platine, métaux de la mine platine	M	92 171	14 426	1 297	337	88	4 794	70 896		333	
		A	36 953	8 778	2 336	556	277	2 900	21 913		193	
		M	44 806	13 619	2 643	2 849	166	7 445	17 912		172	
682	Cuivre	M	131 743	53 125	20 953	7 557	5 222	18 363	24 981	413	495	634
		A	105 233	37 585	18 615	8 038	5 127	13 423	20 426	336	528	1 155
		M	103 331	41 090	20 196	6 084	6 711	10 706	16 959	408	394	783
683	Nickel	M	18 222	6 272	3 701	107	152	11	7 892	87		
		A	14 550	6 156	2 273	293	312	127	5 395	94		
		M	12 442	4 392	3 159	110	103	41	4 509	120		8
684	Aluminium	M	135 194	48 894	25 532	21 565	8 609	11 450	12 137	19	3 545	3 443
		A	106 378	34 937	27 998	11 872	5 163	9 388	10 103	3	2 480	4 434
		M	116 949	43 807	26 967	7 401	5 019	12 921	14 895	49	2 315	3 575
685	Plomb	M	11 967	3 854	619	108	564	1 649	4 561		612	
		A	8 283	2 283	682	551	110	1 679	2 438	23	514	3
		M	7 994	2 728	831	112	128	941	2 766		486	2
686	Zinc	M	10 318	1 995	1 732	451	2 975	1 946	1 210		9	
		A	6 894	837	1 060	1 329	1 137	1 763	713		56	
		M	9 618	1 178	1 454	578	3 874	1 510	976	13	33	2
687	Étain	M	5 134	2 001	153	85	286	103	2 288		218	
		A	3 912	1 089	222	93	674	394	1 337		103	
		M	3 073	1 603	149	10	276	102	679		254	
688	Uranium, thorium et alliages	M	15					13	2			
		A	13	1					12			
		M	6			6						
689	Autres métaux communs non ferreux	M	4 330	567	1 498	269	455	142	1 399			
		A	5 610	455	1 387	109	380	640	2 639			
		M	3 601	663	996	441	373	203	909	15	1	
691	Constructions métalliques et parties	M	352 727	66 524	93 327	101 209	12 819	15 523	57 858	433	3 788	1 246
		A	302 045	58 015	61 970	94 177	11 436	13 073	55 327	133	6 134	1 780
		M	298 160	70 364	68 892	74 016	10 579	18 948	46 973	170	7 502	716
692	Réservoirs, fûts etc., en métal	M	60 284	20 749	9 595	10 998	4 379	1 481	10 110	57	1 979	936
		A	63 990	16 167	13 468	11 213	4 145	2 078	13 732	84	1 648	1 455
		M	52 980	12 530	11 048	11 806	3 745	2 173	8 391	59	2 388	840
693	Ouvrages en fils métalliques, grillages	M	57 356	13 835	9 847	9 307	3 379	8 939	9 329	33	470	2 217
		A	44 230	10 908	9 532	7 649	1 968	4 695	7 353	32	399	1 794
		M	45 964	10 173	11 668	7 463	1 660	3 901	8 863	151	783	1 292
694	Clouterie et boulonnerie	M	42 918	19 016	6 844	7 032	2 233	644	6 029	31	1 072	17
		A	41 030	17 588	6 885	7 323	1 939	684	5 741	49	700	121
		M	39 557	16 580	6 110	8 430	1 793	640	4 904	33	995	72
695	Outils à main et pour machines	M	147 953	67 230	21 195	12 070	7 489	3 008	34 317	582	2 034	28
		A	137 874	62 564	25 234	11 333	6 823	3 510	5 511	1 033	1 802	64
		M	123 957	54 605	21 971	10 758	6 996	3 178	23 552	894	1 876	127
696	Coutellerie	M	25 492	11 168	2 920	2 346	2 563	26	5 819	51	199	400
		A	24 193	9 483	3 576	1 968	1 738	357	6 782	38	114	137
		M	23 385	9 745	2 275	2 174	1 999	20	6 911	48	138	75
697	Articles métalliques pour usage domestiq.	M	66 556	17 566	13 639	24 070	1 808	724	6 481	121	1 688	459
		A	63 070	14 788	12 214	26 274	1 100	486	6 485	94	1 178	451
		M	59 761	14 708	11 197	23 251	768	532	6 048	263	1 192	1 802
699	Articles manufact. en mét. communs, n.d.a.	M	243 156	85 200	38 005	46 629	10 777	13 171	41 265	1 522	6 100	487
		A	223 649	75 078	36 834	50 830	9 433	6 312	38 230	615	5 721	596
		M	207 673	73 225	34 087	41 333	8 848	7 586	35 745	702	5 553	594
711	Chaudières et leurs appareils auxiliaires	M	67 962	34 945	4 077	16 510	2 722	829	7 130	26	1 720	3
		A	48 680	19 480	5 742	8 916	1 773	1 240	9 903		1 619	7
		M	51 435	29 533	6 713	4 769	1 975	801	5 909	3	1 732	
712	Machine à vapeur, locomob., turb. à vapeur	M	33 939	20 838	3 670	2 373	705	452	5 901			
		A	52 694	14 527	13 015	7 996	2 405	2 341	10 234		2 176	
		M	31 786	18 991	5 200	3 422	19	86	4 051	1	16	
713	Moteurs à pistons	M	332 780	147 560	41 195	25 040	7 471	3 395	98 787	196	8 912	224
		A	314 587	134 045	37 936	35 009	7 405	3 688	84 738	166	11 583	17
		M	292 881	129 173	36 017	25 266	4 791	2 301	87 025	495	7 553	260
714	Propulseurs à réaction, turbines à gaz	M	238 215	18 770	32 586	9 212	17 499	9 264	148 089	10	2 785	
		A	263 803	20 204	46 025	19 247	9 442	8 286	156 902	3	870	2 824
		M	242 403	13 457	35 742	6 297	9 872	11 101	163 165	168	1 419	1 182
716	Machine et appareils élect. rotatifs	M	195 135	70 503	36 495	19 986	5 801	3 056	54 480	127	4 681	6
		A	185 254	65 340	28 460	34 895	5 716	2 884	43 797	265	3 731	166
		M	185 097	62 810	30 044	16 628	10 891	2 786	58 699	296	2 930	13
718	Autres moteurs et machines motrices	M	50 602	26 607	11 054	1 937	354	2 484	6 706	19	1 441	
		A	48 379	26 890	13 804	1 238	247	712	4 121	7	1 360	
		M	21 143	9 468	3 607	1 088	1 422	355	4 307	33	863	
721	Machines agricoles, sauf tracteurs	M	128 578	47 739	16 365	17 903	8 849	11 548	14 446	227	11 463	38
		A	143 135	58 200	16 699	20 457	8 745	12 398	16 151	32	10 453	
		M	112 481	35 875	18 698	17 224	6 894	7 589	16 320	26	9 855	
722	Tracteurs, sauf pour semi-remorques	M	138 816	37 652	14 341	31 697	248	1 770	52 474	13	621	
		A	114 849	21 348	9 816	44 272	372	1 376	37 448	14	203	
		M	114 115	30 296	10 688	21 844	421	987	49 315	57	503	4

Quantity in 1000 kg

Quantités en 1000 kg

SITC CITC Rev. 2	Products - Produits	1982	EUR 10	Deutsch- land	France	Italia	Nederland	Belg.-Lux	United Kingdom	Ireland	Danmark	Ελλάδα
723	Civil engineering equipment	M	68 826	24 529	16 174	5 431	1 941	3 831	15 851	7	1 012	50
		A	63 606	17 891	14 185	10 584	1 543	4 449	14 067	38	868	1
		M	59 520	20 442	12 771	6 573	1 258	5 780	12 009	25	655	7
724	Textile and leather machinery, n.e.s.	M	24 431	10 687	2 139	6 076	526	2 188	2 599	26	189	1
		A	24 085	11 295	2 027	5 517	1 189	1 803	2 127	17	129	1
		M	19 619	8 730	1 828	4 630	238	1 833	1 898	102	357	3
725	Paper and pulp mill machinery	M	7 135	2 620	611	823	120	87	2 655	69	50	
		A	6 486	2 911	306	986	21	9	2 141	95	17	
		M	10 118	2 875	625	1 050	346	88	3 772	1 346	15	1
726	Printing and bookbinding machinery	M	8 008	4 958	294	553	161	67	1 906	1	68	
		A	7 678	4 651	353	712	228	29	1 609		97	1
		M	5 771	3 452	392	529	181	34	1 103	1	76	3
727	Food processing machinery, non-domestic	M	7 445	1 616	860	1 562	483	1 003	1 144	8	753	16
		A	7 402	1 475	1 005	1 971	369	97	2 048	8	422	7
		M	5 723	1 001	942	1 036	259	587	1 489		407	2
728	Other specialized machinery	M	67 102	25 321	9 314	14 827	1 155	1 459	11 761	13	3 236	16
		A	58 229	21 020	7 209	13 590	1 702	1 186	10 594	16	2 888	24
		M	54 903	22 946	6 457	12 670	1 227	1 491	8 085	82	1 888	77
736	Machine-tools for working metal	M	32 397	14 113	3 315	4 457	353	754	8 877	64	461	3
		A	27 372	11 571	2 723	4 100	511	1 035	6 761	31	638	2
		M	26 377	11 335	3 043	4 435	442	820	5 803	44	452	3
737	Metalworking machinery, n.e.s.	M	15 686	6 451	1 418	3 544	181	504	3 020	330	238	
		A	14 348	4 356	740	3 680	115	802	4 541	5	107	
		M	12 337	4 173	1 124	1 884	139	612	4 296	1	106	2
741	Heating and cooling equipment	M	41 825	12 604	7 818	12 739	971	2 007	3 487	282	1 871	46
		A	39 059	9 586	7 522	13 082	1 220	1 843	3 591	231	1 926	56
		M	35 960	11 011	7 984	8 073	717	1 349	4 490	226	2 087	23
742	Pumps for liquids etc.	M	15 937	4 286	3 271	3 094	632	345	3 049	81	639	540
		A	14 260	3 576	2 490	3 238	577	144	3 164	50	668	353
		M	12 692	4 138	2 093	2 742	491	137	2 307	140	615	29
743	Pumps, n.e.s; fans; centrifuges, etc.	M	29 992	9 167	5 110	6 729	1 293	668	6 081	95	844	5
		A	23 949	6 919	3 510	6 415	1 027	711	4 410	144	803	10
		M	23 544	7 761	3 988	5 678	761	382	4 065	139	762	8
744	Mechanical handling equipment	M	59 858	20 228	13 609	8 828	2 502	1 143	11 175	28	2 344	1
		A	51 032	16 898	11 792	8 597	1 611	946	9 283	50	1 581	274
		M	49 406	17 849	11 470	7 356	1 854	561	8 326	69	1 897	2
745	Non-electrical machinery, tools, etc.	M	14 350	6 586	1 184	2 123	524	251	2 418	131	1 131	22
		A	14 484	5 907	1 394	2 615	590	590	2 172	110	1 080	26
		M	13 383	5 584	1 645	2 333	429	142	2 101	89	955	5
749	Non-electrical machinery, parts, etc., n.e.s.	M	51 681	20 839	7 169	9 320	2 529	1 223	9 668	104	812	17
		A	46 584	17 186	6 849	11 137	1 749	943	7 838	93	781	8
		M	41 676	16 633	5 865	9 105	1 872	849	6 638	117	788	9
751	Office machines	M	3 759	1 244	158	321	597	550	714	1	174	
		A	3 171	1 308	146	339	531	18	664		165	
		M	3 045	1 066	107	367	450	19	906	1	129	
752	ADP machines and units thereof	M	2 158	586	340	307	80	49	664	113	19	
		A	2 020	530	292	441	68	70	498	104	17	
		M	1 824	541	218	406	42	38	465	93	21	
759	Office and ADP machine parts and access.	M	2 231	624	171	282	212	65	757	61	59	
		A	1 908	470	128	253	239	34	662	60	62	
		M	1 523	460	125	194	176	25	442	56	45	
761	Television receivers	M	3 166	2 175	152	215		427	90		107	
		A	2 188	1 535	116	147		217	82		71	
		M	2 359	1 730	140	135		176	100		78	
762	Radio broadcast receivers	M	420	159	108	15	65	31	11	31		
		A	369	177	97	12	31	31	1	20		
		M	341	155	72	19	58	21		13	3	
763	Sound recorders, phonographs	M	901	219	58	13	69	508	1	33		
		A	910	244	80	14	49	505	1	37		
		M	702	199	93	12	65	306		27		
764	Telecomm. equipment, parts, acc., n.e.s.	M	8 588	2 905	946	603	1 571	541	1 464	83	470	5
		A	9 280	2 535	2 028	818	1 827	430	1 328	41	261	12
		M	8 300	2 687	1 300	643	2 016	405	955	74	220	
771	Electric power machinery, n.e.s.	M	19 546	7 331	3 815	2 792	1 076	1 775	2 053	133	541	30
		A	16 845	5 093	3 081	2 382	742	2 610	2 156	180	562	39
		M	15 051	5 377	3 211	1 469	824	1 231	2 173	177	471	118
772	Switchgear etc and parts n.e.s.	M	19 578	6 952	4 348	2 773	552	287	4 224	88	314	40
		A	19 789	7 636	4 328	2 703	534	354	3 888	30	283	33
		M	16 490	6 013	3 866	1 757	522	220	3 726	50	230	106
773	Electrical distributing machinery	M	45 761	12 453	12 004	7 524	57	988	9 210	362	322	2 841
		A	40 531	9 726	10 230	7 750	26	1 257	8 424	268	378	2 472
		M	38 466	9 906	11 973	4 892	103	881	8 855	306	300	1 250
774	Electro-medical and radiological app.	M	945	528	153	75	30	6	102	5	46	
		A	875	473	129	84	55	5	96	2	31	
		M	854	483	93	48	34	7	134	18	37	
775	Domestic equipment, n.e.s.	M	28 464	9 644	4 081	8 447	892	182	2 042	46	2 405	725
		A	28 330	7 916	3 554	11 544	899	153	1 916	43	2 178	127
		M	25 909	7 688	3 342	9 834	885	139	1 666	30	2 118	207
776	Transistors, valves, tubes, etc.	M	2 143	1 028	590	196	1	4	317	5	2	
		A	2 090	781	633	241	1	8	419	6	1	
		M	2 060	763	521	258	1	3	503	10	1	
778	Other electrical machinery n.e.s.	M	41 826	16 115	6 454	8 544	1 357	1 428	6 480	6	1 209	33
		A	47 359	16 339	6 311	14 358	1 402	1 057	6 821	25	1 041	5
		M	49 435	24 260	5 902	5 018	1 342	1 087	10 896	8	917	5



Quantity in 1000 kg

Quantités en 1000 kg

SITC CITC Rev. 2	Products - Produits	1982	EUR 10	Deutsch- land	France	Italia	Nederland	Belg.-Lux	United Kingdom	Ireland	Danmark	Ἑλλάδα
781	Passenger motor vehicles, excluding buses	M	178 950	92 079	42 635	10 101	3 464	12 164	18 142	68	296	1
		A	153 112	83 867	29 595	10 328	2 989	12 284	13 784		260	5
		M	158 783	84 691	35 225	11 999	2 061	9 308	15 102	65	332	
782	Lorries, special motor vehicles, n.e.s.	M	105 042	60 827	13 620	6 337	1 370	5 589	15 857		714	728
		A	93 725	54 314	11 908	6 314	2 704	3 805	12 997		733	950
		M	90 252	49 806	11 068	6 524	3 225	4 146	14 420		720	343
783	Road motor vehicles, n.e.s.	M	22 351	15 162	2 567	1 383	1 064	1 080	918		177	
		A	23 157	15 628	2 428	1 988	792	267	1 816	1	183	54
		M	17 198	12 709	1 726	1 113	421	439	703		87	
784	Motor vehicle parts and accessories, n.e.s.	M	154 339	69 333	26 222	20 305	1 773	3 862	30 889	7	1 843	105
		A	130 453	53 343	25 585	21 723	1 745	2 189	24 135	1	1 586	146
		M	124 735	48 827	28 914	20 536	1 801	3 362	21 364	11	1 877	43
785	Motor and other cycles etc.	M	6 963	2 088	1 883	1 963	69	121	523		313	3
		A	5 870	1 661	1 710	1 777	68	47	331	2	273	1
		M	6 256	1 774	1 778	1 983	29	115	324	2	251	
786	Vehicles n.e.s, not motorized trailers	M	51 227	22 349	13 413	7 386	897	1 105	3 179	137	1 545	1 216
		A	40 306	19 365	8 736	5 302	973	1 023	2 850	75	1 382	600
		M	40 832	19 408	9 428	4 089	842	1 237	3 581	104	1 659	484
791	Railway vehicles and associated equipment	M	20 498	4 817	6 579	3 048	12	837	5 161	1	43	
		A	18 046	4 842	6 910	2 228	45	977	3 033		11	
		M	17 160	3 838	7 939	2 130	19	684	2 523	10	17	
792	Aircraft and associated equipment	M	1 485	119	832	424	52	38		4	16	
		A	2 033	148	502	1 147	67	158		1	10	
		M	3 321	126	873	2 236	29	37		6	14	
793	Ships and boats	M	282 394	59 648	140 505	24 381	3 116	290	16 213	3	37 893	345
		A	229 983	36 879	117 135	29 700	4 909	1 808	13 509	8	27 032	3
		M	434 129	148 700	178 849	3 295	3 482	6 452	66 291	42	27 003	15
812	Sanitary, heating, lighting apparatus	M	19 999	3 925	4 443	6 157	1 219	275	3 626	6	308	40
		A	19 336	3 027	3 742	6 717	1 906	404	3 186	3	295	56
		M	17 102	3 864	3 448	4 613	2 062	206	2 504	7	368	30
821	Furniture and parts thereof	M	76 841	24 404	7 906	23 911	2 095	1 431	6 461	113	10 466	54
		A	69 267	20 296	6 732	25 180	1 865	1 353	5 711	107	7 956	67
		M	63 692	21 062	6 831	20 014	1 701	1 148	5 108	83	7 681	64
831	Travel goods, handbags and similar	M	1 695	398	192	744	76	14	114	3	153	1
		A	1 484	354	225	564	52	17	98	4	169	1
		M	1 457	361	216	668	46	17	68	2	81	1
842	Men's outerwear not knitted	M	2 908	535	345	1 049	80	238	513	18	69	59
		A	2 514	434	294	744	93	212	652	18	56	11
		M	2 122	296	288	738	95	208	373	17	53	56
843	Women's outerwear not knitted	M	3 011	806	552	672	104	35	447	23	358	14
		A	2 262	521	492	451	105	47	368	12	245	21
		M	1 805	378	304	458	119	30	297	24	158	37
844	Garments under, not knitted	M	426	94	79	97	12	13	119	1	11	
		A	338	85	88	85	6	5	79		5	1
		M	334	55	82	86	8	4	114	1	4	
845	Outerwear, knitted, not elastic	M	2 486	456	217	826	37	33	438	18	409	52
		A	1 789	323	162	489	38	15	403	12	308	39
		M	1 493	239	109	461	48	12	353	17	225	29
846	Garments under, knitted or crocheted	M	1 942	765	331	348	87	8	170	4	176	53
		A	1 771	624	310	379	72	10	179	5	145	47
		M	1 788	621	275	396	66	17	180	4	139	70
847	Textile clothing accessories, n.e.s.	M	993	228	90	488	21	9	134	1	17	5
		A	772	203	99	318	11	13	101		11	18
		M	866	208	71	435	15	4	115	1	12	5
848	Headgear, non-textile clothing access.	M	1 359	268	244	392	49	58	299	15	22	12
		A	1 247	237	194	354	57	161	203	14	22	5
		M	1 153	220	209	270	50	122	237	18	19	8
851	Footwear	M	11 982	1 046	1 452	8 464	80	18	380	108	240	194
		A	8 458	644	1 144	5 782	82	10	336	127	234	99
		M	9 922	682	1 095	7 144	62	6	440	86	244	163
871	Optical instruments and apparatus	M	233	98	24	10	15	36	49		1	
		A	198	85	26	7	15	13	51		1	
		M	233	109	23	9	4	25	31		32	
872	Medical instruments and appliances	M	3 015	814	385	243	263	241	584	117	386	2
		A	2 480	687	397	295	84	227	497	117	166	10
		M	2 277	603	260	311	212	174	420	119	177	1
873	Meters and counters, n.e.s.	M	694	265	133	9	8	40	235		2	2
		A	690	253	132	110	4	8	169		11	3
		M	581	218	130	18	35	1	152		7	20
874	Measuring, checking, controlling instrum.	M	8 539	2 379	2 703	1 037	316	223	1 634	17	221	9
		A	6 195	2 242	884	717	455	130	1 561	12	181	13
		M	6 013	2 228	945	802	242	192	1 410	20	172	2
881	Photographic apparatus and equipment	M	1 427	755	66	182	35	51	189	10	139	
		A	1 228	586	77	153	43	16	208	29	114	2
		M	1 250	631	72	179	35	35	157	24	117	
882	Photographic and cinematographic supplies	M	9 891	3 191	1 052	329	542	2 773	1 948	26	30	
		A	8 506	2 745	978	385	510	2 436	1 405	17	30	
		M	8 997	3 098	1 096	210	419	2 442	1 669	28	33	2
883	Developed cinematographic film	M	103	7	19	25	1	48			2	1
		A	97	6	14	20		52		1	2	
		M	73	5	16	13		38			2	
884	Optical goods, n.e.s.	M	407	101	130	109	5	45		11	2	
		A	365	114	115	87	7	35		6	1	
		M	451	113	93	203	4	28		8	1	

**export  
EXTRA (EUR 10)**

**COMMERCE DE LA CE  
par groupes de la CTCI**

Value in 1000 ECU

Valeurs en 1000 ECU

SITC CTIC Rev. 2	Products - Produits	1982	EUR 10	Deutsch- land	France	Italia	Nederland	Belg.-Lux	United Kingdom	Ireland	Danmark	Ελλάδα
781	Automobiles pour personnes sauf bus	M	1 152 625	709 914	212 943	53 204	11 965	44 353	118 788	103	1 352	3
		A	995 412	642 092	146 583	56 025	10 865	44 974	93 603		1 244	26
		M	1 053 038	668 784	174 714	63 821	7 534	37 665	98 934	44	1 542	
782	Automobiles p. march. et usages spéciaux	M	496 553	296 656	70 667	27 831	4 665	18 654	72 768		2 385	2 927
		A	470 790	283 559	55 380	32 602	10 643	12 363	68 054		2 916	5 273
		M	458 342	266 843	55 226	30 737	12 127	16 742	72 353		2 252	2 062
783	Véhicules automobiles routiers, n.d.a.	M	126 740	91 319	11 354	6 026	5 967	7 193	3 935		946	
		A	138 182	98 176	10 702	14 615	3 957	1 223	8 012	3	1 037	457
		M	105 073	81 731	8 152	7 284	1 986	3 185	2 557		178	
784	Parties véhicules automobiles routiers	M	727 423	334 726	123 230	73 141	5 781	11 517	174 433	22	4 284	289
		A	670 591	310 310	124 443	86 794	5 476	7 379	131 835		3 660	380
		M	628 516	291 145	127 635	69 291	4 918	10 463	120 653	35	4 244	132
785	Motocycles, vélocipèdes avec ou sans moteur	M	51 085	15 669	12 176	14 979	739	610	4 730		2 167	15
		A	41 374	11 092	10 573	13 941	559	302	2 978	14	1 912	3
		M	46 785	12 385	12 698	16 116	343	699	2 917	20	1 605	2
786	Véhicules non motorisés, remorques	M	116 644	55 416	26 951	13 324	1 941	2 817	9 079	489	3 659	2 968
		A	97 103	50 324	15 634	14 174	1 695	1 799	8 442	234	3 105	1 636
		M	102 751	53 216	20 856	9 852	2 100	2 343	9 210	302	3 911	961
791	Véhicules et matériel pour chemins de fer	M	83 118	22 340	21 904	5 533	160	1 371	31 733	7	69	1
		A	78 646	20 614	25 305	7 792	246	1 736	22 916		37	
		M	74 580	21 738	24 557	3 826	187	1 396	22 636	189	51	
792	Appareils de navigation aérienne	M	359 361	18 855	225 594	85 291	20 873	7 318		672	757	1
		A	189 348	12 534	106 306	26 622	36 911	6 320		620	435	
		M	374 504	12 361	262 117	81 222	7 830	9 662		606	698	8
793	Bateaux	M	305 170	59 539	54 431	11 378	9 695	1 637	23 584	20	143 721	1 165
		A	282 956	88 772	36 216	44 043	27 730	4 408	31 581	87	50 087	32
		M	262 265	78 251	122 249	6 477	20 935	3 583	17 552	248	12 874	96
812	App. sanit. hygiénique, chauffage, éclairage	M	78 372	20 007	16 140	21 017	3 762	876	14 667	199	1 530	174
		A	73 701	15 709	13 739	21 786	5 270	2 294	13 003	106	1 548	246
		M	66 189	18 105	13 035	15 199	5 582	964	11 241	247	1 588	228
821	Meubles et leurs parties et pièces	M	250 028	72 259	29 510	86 034	5 760	3 813	24 028	461	27 902	261
		A	237 402	64 078	32 025	89 617	5 476	3 562	19 894	351	22 166	233
		M	220 326	65 620	30 074	74 192	4 778	3 723	19 856	289	21 595	199
831	Articles voyage, sacs à main et similaire	M	51 210	7 636	8 772	30 551	742	183	1 888	64	1 384	10
		A	36 279	6 700	9 410	16 627	661	203	1 417	84	1 161	16
		M	43 780	6 539	7 272	27 379	398	171	1 076	55	872	18
842	Vêtements dessus hommes, sauf bonneterie	M	85 938	15 613	14 224	36 844	1 019	3 514	11 573	295	2 048	808
		A	67 793	13 720	11 202	24 701	1 057	3 223	11 694	276	1 727	193
		M	54 829	7 109	10 043	23 141	979	2 660	8 128	322	1 500	947
843	Vêtements dessus femmes, sauf bonneterie	M	165 052	41 446	42 797	47 154	2 643	1 098	16 207	653	12 418	636
		A	123 417	26 951	36 910	31 781	1 792	1 345	14 751	366	8 838	683
		M	77 574	14 543	19 020	24 538	1 807	802	10 588	619	4 671	986
844	Sous-vêtements, sauf bonneterie	M	15 151	2 675	3 514	4 963	262	196	3 205	31	304	1
		A	12 483	2 246	3 450	4 042	159	174	2 146	4	189	24
		M	11 842	1 718	2 892	3 444	208	163	3 210	29	169	2
845	Vêtements dessus bonneterie non élast.	M	106 324	23 452	11 376	38 197	1 089	509	16 416	449	13 697	1 139
		A	71 838	15 155	7 330	22 064	1 336	404	14 304	328	9 978	939
		M	53 060	9 071	5 330	16 780	1 231	265	12 945	474	6 347	617
846	Sous-vêtements de bonneterie	M	42 095	15 217	8 826	6 205	1 525	167	3 802	380	5 025	948
		A	38 008	12 441	8 456	6 091	1 153	262	3 431	333	3 892	919
		M	35 048	11 886	6 953	5 128	1 160	315	3 937	380	4 109	1 180
847	Accessoires du vêtement en textile, n.d.a.	M	29 551	4 729	4 665	15 188	316	140	3 877	26	492	28
		A	21 701	4 366	4 248	9 328	226	148	2 914	12	339	120
		M	24 674	4 083	3 519	13 017	255	70	3 554	33	308	35
848	Vêtements en mat. n. textile; coiffures	M	36 475	9 776	6 533	12 197	853	374	4 438	455	1 465	384
		A	29 323	7 989	4 598	9 097	993	734	3 529	362	1 634	367
		M	31 211	8 538	5 307	9 807	809	548	3 887	378	1 193	430
851	Chaussures	M	200 494	20 560	21 592	141 005	571	184	7 584	1 575	3 876	3 547
		A	132 414	12 649	18 131	87 423	780	197	6 595	1 555	3 462	1 622
		M	148 718	14 501	18 488	99 531	520	105	7 517	1 214	3 906	2 936
871	Appareils et instruments d'optique	M	27 636	18 926	1 779	256	1 600	628	4 398		47	2
		A	17 696	10 756	1 275	213	1 917	515	2 946		69	5
		M	23 491	14 409	2 492	147	616	371	5 318		138	
872	Instruments et appareils médico-chirurg.	M	83 941	36 104	10 247	4 071	3 597	2 983	19 439	3 126	4 344	30
		A	75 113	31 487	10 092	5 320	2 119	3 283	17 334	2 627	2 757	114
		M	68 356	29 358	7 551	4 881	2 824	2 516	15 225	3 671	2 306	24
873	Compteurs et instruments de mesure	M	13 872	6 683	2 475	149	218	249	3 995	7	88	8
		A	13 286	6 184	2 383	1 175	205	53	3 045		227	14
		M	11 442	5 404	2 324	254	285	25	2 692	3	166	289
874	Instruments de mesure, vérification, etc.	M	343 604	126 605	53 640	23 188	21 898	4 054	97 560	2 327	14 229	103
		A	321 685	110 090	64 679	19 770	19 219	2 743	91 385	2 116	11 581	102
		M	338 347	133 454	66 732	20 284	17 717	2 919	81 574	2 163	13 465	39
881	Appareils et équipement photographiques	M	53 442	29 197	5 764	3 891	1 201	1 520	9 113	131	2 624	1
		A	43 680	23 364	3 548	3 780	1 003	334	9 025	401	2 222	3
		M	43 226	22 232	5 150	4 207	977	1 158	6 973	334	2 195	
882	Produits photo- et cinématographiques	M	114 802	28 793	12 121	4 450	8 158	35 455	24 594	681	550	
		A	97 056	25 177	9 778	4 345	7 011	34 029	15 491	628	592	5
		M	104 881	27 671	12 007	2 172	6 388	32 127	22 819	966	720	11
883	Films cinéma, impressionnés et développés	M	6 604	674	907	1 766	82	34	2 932	1	120	88
		A	5 213	445	949	671	24	202	2 729	7	127	59
		M	4 805	446	1 312	844	9	92	1 969	9	107	17
884	Éléments d'optique; articl. de lunetterie	M	51 548	20 853	12 440	10 291	283	187	3 401	3 863	226	4
		A	47 066	21 283	11 445	8 488	356	122	3 675	1 474	200	23
		M	45 716	21 194	10 020	9 289	263	78	2 062	2 598	195	17

Quantity in 1000 kg

Quantités en 1000 kg

SITC CITC Rev. 2	Products - Produits	1982	EUR 10	Deutsch- land	France	Italia	Nederland	Belg.-Lux	United Kingdom	Ireland	Danmark	'Ελλάδα
885	Watches and clocks	M	941	615	134	108	9	3	52	13	7	
		A	819	577	109	58	6	5	47	4	13	
		M	819	531	96	113	22	5	36	11	5	
892	Printed matter	M	30 329	12 875	4 551	3 143	1 043	717	6 687	38	1 110	165
		A	28 325	11 317	4 620	3 226	884	554	6 617	73	829	205
		M	25 969	10 238	3 891	3 211	785	768	5 958	75	914	129
893	Articles of plastic, n.e.s.	M	43 004	13 116	5 932	6 499	2 518	2 674	6 804	151	4 529	781
		A	38 792	11 750	5 941	7 084	2 380	1 957	5 627	128	3 261	664
		M	37 966	11 910	6 056	5 609	2 253	1 902	5 456	146	3 572	1 082
894	Toys, games and sporting goods	M	10 302	3 296	1 469	2 577	619	191	1 508	281	348	13
		A	10 021	3 049	1 748	2 619	350	230	1 485	141	391	8
		M	9 454	2 666	1 673	2 802	295	194	1 303	156	342	23
895	Office and stationery supplies, n.e.s.	M	4 112	1 045	824	641	242	56	1 139	38	126	1
		A	3 776	954	608	832	170	57	1 011	45	98	1
		M	3 848	839	839	581	222	23	1 199	25	120	
896	Works of art and antiques	M	830	25		44	13	14	678	1	54	1
		A	1 040	27		32	4	3	910	17	46	1
		M	880	23		101	4	8	701	1	22	
897	Jewellery, goldsmiths' wares	M	347	32	37	237	4		23	2	11	1
		A	158	33	23	65	3	3	21	2	7	1
		M	217	30	34	122	2	1	18	2	7	1
898	Musical instruments and parts	M	3 050	1 275	302	426	64	71	816	12	67	17
		A	2 857	1 189	271	432	103	58	742	12	54	16
		M	3 740	1 155	354	406	118	38	1 600	17	38	16
899	Other manufactured goods, n.e.s.	M	6 520	1 845	1 037	1 635	284	163	1 105	51	393	17
		A	5 604	1 672	1 061	1 351	207	148	833	44	273	15
		M	5 107	1 458	844	1 122	172	122	1 066	34	256	33
911	Postal packages, n.e.s.	M	62					25		27		
		A	44					21		23		
		M	36					20		16		
931	Special transactions and commodities, n.e.s.	M	11 169	8 320	16	743	1 609			258	223	
		A	8 438	5 245	26	1 296	1 304			406	161	
		M	11 325	7 694	36	1 470	1 039			855	231	
941	Zoo animals, dogs, cats and the like	M	42	11	1	1	8		14	5	2	
		A	44	9	3	2	8		18		4	
		M	40	18	2		2		11	6	1	
951	Firearms of war and ammunition	M	419	221	46	108		3	33		9	
		A	527	158	131	153		20	21		44	
		M	414	130	92	115		11	25		11	30
961	Coin excluding gold, not legal tender	M	110	61			5		44			
		A	187	91			1		95			
		M	55	1					54			
871	Gold, non-monetary	M	14	4	1		8		1			
		A	22	8	3		6	3	1		1	
		M	19	7	3		6	1	2			
972	Gold coin	M	1	1								
		A	1	1								
		M										

**export  
EXTRA (EUR 10)**
**COMMERCE DE LA CE  
par groupes de la CTCI**

Value in 1000 ECU

Valeurs en 1000 ECU

SITC CTIC Rev. 2	Products - Produits	1982	EUR 10	Deutsch- land	France	Italia	Nederland	Belg.-Lux	United Kingdom	Ireland	Danmark	Ελλάδα
885	Horlogerie	M	52 132	20 726	15 804	6 251	626	395	7 482	127	706	15
		A	44 490	18 629	13 557	3 154	554	437	7 668	52	439	
		M	46 665	18 700	15 253	6 304	394	389	5 046	192	373	14
892	Imprimés	M	171 700	61 325	32 386	13 558	6 290	3 081	48 361	189	5 334	1 176
		A	171 491	65 367	32 563	11 501	5 563	2 664	48 723	848	3 843	419
		M	151 207	57 027	26 227	11 504	4 425	3 235	43 200	1 004	4 031	554
893	Ouvrages, n.d.a., en matières plastiques	M	153 838	54 767	21 732	21 476	8 643	5 734	25 384	372	14 395	1 335
		A	138 611	48 031	21 986	22 226	7 788	4 576	22 390	350	10 049	1 215
		M	133 379	49 168	19 663	18 243	7 627	4 474	20 897	454	11 264	1 589
894	Voitures d'enfants, articles de sport, jouets	M	79 145	24 043	12 522	15 988	3 645	2 770	15 110	2 954	2 040	73
		A	81 796	23 023	18 217	16 636	2 726	3 289	13 936	1 509	2 367	93
		M	79 343	22 408	18 189	16 225	2 249	3 464	12 612	1 956	2 102	138
895	Papeterie, fournitures de bureau	M	37 934	15 235	9 223	4 001	866	271	6 863	641	789	45
		A	33 588	14 533	6 998	4 132	625	259	5 938	548	550	4
		M	32 368	13 612	6 349	3 591	861	168	6 813	290	683	1
898	Objets d'art et antiquités	M	76 338	6 912	12 990	3 820	10 360	473	40 985	32	754	12
		A	66 110	8 322	14 369	1 079	2 579	754	38 306	33	655	13
		M	78 593	9 834	9 765	1 649	1 219	494	54 834	58	740	
897	Bijouterie, joaillerie, orfèvrerie	M	324 481	26 294	20 378	233 679	611	2 065	39 425	163	1 409	457
		A	291 550	45 176	20 941	203 971	460	1 932	17 195	159	1 081	635
		M	263 708	25 592	18 813	205 811	244	3 676	7 612	216	881	863
898	Instruments de musique et accessoires	M	57 558	23 870	9 003	5 448	1 512	1 013	14 278	573	1 341	520
		A	53 029	23 012	8 419	5 349	1 987	794	11 566	668	895	339
		M	53 522	23 187	7 612	4 666	1 653	719	14 000	519	795	371
899	Autres articles manufacturés, n.d.a.	M	63 022	20 002	13 294	9 721	3 647	1 327	10 249	417	4 271	94
		A	61 297	20 630	12 925	9 279	2 726	1 603	9 960	317	3 774	83
		M	56 721	18 438	10 899	8 463	1 596	1 547	11 797	319	3 540	122
911	Colis postaux non classés ailleurs	M	7 905		4 749	40	1 181	16		1 919		
		A	7 040		3 889	32	1 024	57		2 038		
		M	5 938		3 556		967	24		1 391		
931	Transactions spéciales et articles n.d.a.	M	78 949	40 998	222	1 512	2 890		26 783	5 657	887	
		A	66 993	32 864	1 154	1 219	2 258		21 913	6 721	864	
		M	67 997	35 757	1 121	1 022	2 145		21 724	5 047	1 181	
941	Animaux zoo, chiens, chats, similaires	M	1 006	194	37	7	417	75	180	16	80	
		A	1 114	162	63	8	317	102	326	7	129	
		M	726	283	41	3	97	35	191	20	56	
951	Armurerie et munitions de guerre	M	10 672	4 945	348	4 796	2	114	293		174	
		A	9 715	3 587	3 063	1 595	2	412	367		689	
		M	11 103	3 065	1 798	4 641		481	328		157	633
961	Monnaies non en circul. sauf pièces d'or	M	848	487		9	54	1	296		1	
		A	1 798	531			566	1	640			
		M	586	199	15	3	16		351		2	
971	Or, non monétaire	M	102 077	23 351	15 391	356	51 812	6 060	4 868		239	
		A	122 277	48 017	28 128	80	14 919	27 385	3 226		231	291
		M	92 942	50 244	9 313	301	16 369	13 645	2 943		127	
972	Monnaies d'or	M	8 707	6 385		5		2 315			2	
		A	16 915	11 342				5 418			155	
		M	4 353	2 841		12		1 489			11	

TRENDS IN TRADE  
of the main non-EC countries

Value in Mio USD

Period Période	Island Islande		Norway Norvège		Sweden Suède		Finland Finlande		Switzerland Suisse			
	World	EUR 10	Monde	EUR 10	World	EUR 10	Monde	EUR 10	World	EUR 10		
<b>import</b>												
1980	II	281,9	106,9	4 195,8	2 062,6	7 655,2	3 903,8	3 718,1	1 256,8	8 956,1	6 103,1	
	III	244,2	111,8	4 007,1	1 913,0	8 341,1	3 932,5	4 286,0	1 366,6	9 013,4	5 929,2	
	IV	245,9	120,6	4 445,8	2 112,7	8 386,9	4 094,1	3 953,0	1 301,7	9 021,7	6 048,3	
1981	I	212,3	107,1	4 089,3	1 859,4	7 413,4	3 778,0	3 365,9	1 203,0	7 668,0	5 099,3	
	II	270,9	109,1	3 540,1	1 680,9	6 824,6	3 302,2	3 645,8	1 165,5	7 416,5	4 895,0	
	III	232,9	109,2	3 592,2	1 668,3	6 419,7	3 024,2	3 424,5	1 046,8	7 268,4	4 738,9	
1982	I	211,4	100,1	4 009,6	1 859,8	6 835,6	3 463,4	3 285,2	1 101,4	7 550,5	4 990,8	
	II	276,8	126,3	4 033,8	1 745,8	6 557,4	3 446,6	3 283,4	1 100,8	7 371,1	4 870,5	
1981	M											
	A	72,8	34,7	1 167,7	562,8	2 434,5	1 182,8	1 185,3	406,3	2 534,5	1 668,2	
	M	83,2	33,3	1 280,3	594,4	2 148,0	1 075,2	1 361,0	406,9	2 357,5	1 583,9	
	J	114,9	41,1	1 092,1	523,7	2 242,1	1 044,2	1 099,5	352,3	2 524,5	1 642,9	
	J	80,1	37,0	1 091,0	478,8	1 838,3	833,0	972,0	311,0	2 510,7	1 680,5	
	A	64,8	31,7	1 130,2	556,8	2 191,0	1 041,8	1 282,4	373,8	2 086,6	1 301,1	
	S	88,0	40,5	1 371,0	632,7	2 390,4	1 149,4	1 170,1	362,0	2 671,1	1 757,3	
	O	90,6	44,1	1 420,0	622,4	2 572,9	1 193,8	1 175,9	394,5	2 854,3	1 873,3	
	N	95,4	37,8	1 546,7	734,7	2 560,3	1 192,6	1 257,4	416,6	2 754,2	1 769,2	
	D	121,8	49,7	1 449,3	675,1	2 635,3	1 345,5	1 304,4	396,8	2 729,4	1 775,9	
	1982	J	57,3	26,2	1 247,4	553,7	2 199,5	1 035,7	1 132,6	331,9	2 186,7	1 417,1
		F	79,6	36,3	1 295,5	616,2	2 146,1	1 110,9	1 060,9	367,9	2 444,3	1 625,8
M		74,5	37,6	1 466,7	689,9	2 490,0	1 316,8	1 091,7	401,6	2 919,5	1 947,9	
A		80,7	32,4	1 380,2	515,1	2 112,6	1 196,2	1 165,2	423,9	2 597,2	1 672,8	
M		78,3	36,8	1 142,7	510,4	2 177,4	1 111,7	1 087,1	395,9	2 344,2	1 591,0	
J		117,8	57,1	1 510,9	720,3	2 267,4	1 138,7	1 061,7	348,9	2 429,7	1 606,7	
J		79,6	35,4	1 215,9	516,8	1 718,5	857,7	1 020,4	356,2	2 223,6	1 530,9	
<b>export</b>												
1980	II	251,4	84,0	4 355,6	3 091,7	6 971,7	3 604,8	3 357,2	1 401,2	7 377,6	3 787,6	
	III	238,7	98,1	3 929,6	2 766,1	7 334,8	3 623,5	3 529,9	1 388,8	7 102,4	3 581,0	
	IV	245,9	96,2	4 834,6	3 310,7	8 243,8	3 842,3	3 882,5	1 347,5	7 753,8	3 777,7	
1981	I	173,1	61,6	4 632,6	3 316,2	7 489,8	3 619,4	3 616,3	1 310,9	6 633,9	3 343,7	
	II	244,7	64,0	4 626,8	3 269,7	7 281,9	3 393,1	3 597,8	1 244,9	6 473,7	3 232,4	
	III	222,0	60,7	3 825,1	2 664,8	5 962,4	2 759,0	3 098,1	1 132,0	6 102,7	2 978,0	
1982	IV	255,8	94,5	4 664,2	3 217,9	7 570,1	3 410,2	3 699,5	1 252,1	7 828,2	3 618,6	
	I	153,1	61,6	4 580,4	3 305,5	6 972,7	3 340,9	3 560,9	1 375,0	6 956,7	3 416,0	
1981	II	204,7	52,5	4 471,5	3 211,3	7 056,9	3 286,6	3 558,9	1 374,4	6 751,5	3 281,4	
	M											
	A	80,1	21,3	1 580,5	1 110,8	2 622,6	1 243,2	1 122,0	407,1	2 175,0	1 093,3	
	M	81,0	21,8	1 439,8	1 064,2	2 228,1	1 044,7	1 281,8	425,2	2 123,5	1 062,7	
	J	83,6	20,9	1 606,5	1 094,7	2 431,2	1 105,2	1 194,0	412,6	2 175,2	1 076,4	
	J	86,1	21,9	1 316,8	947,3	1 855,9	806,3	934,8	334,6	2 266,7	1 090,9	
	A	53,4	14,3	1 025,7	670,6	1 790,3	883,9	1 031,7	373,0	1 629,5	784,2	
	S	82,5	24,5	1 482,6	1 046,9	2 316,2	1 068,8	1 131,6	424,4	2 206,5	1 102,9	
	O	56,4	27,1	1 495,0	980,9	2 498,1	1 168,6	1 271,6	423,2	2 619,8	1 263,9	
	N	91,9	28,5	1 563,9	1 077,3	2 478,6	1 115,6	1 296,8	419,5	2 611,4	1 245,5	
	D	107,5	38,9	1 605,3	1 159,7	2 593,4	1 126,0	1 131,1	409,4	2 597,0	1 109,2	
	1982	J	38,6	16,6	1 462,6	1 136,6	2 049,0	1 011,9	1 189,6	494,4	2 055,2	1 013,3
F		59,2	24,8	1 431,1	1 058,7	2 243,8	1 091,5	1 213,0	427,0	2 248,3	1 087,2	
M		55,3	20,2	1 686,7	1 110,2	2 679,9	1 237,5	1 158,3	453,6	2 653,2	1 315,5	
A		72,6	18,9	1 673,6	1 267,6	2 464,0	1 129,7	1 100,7	398,2	2 252,9	1 083,3	
M		65,8	17,5	1 328,4	923,6	2 210,8	1 018,8	1 135,8	428,1	2 235,0	1 097,3	
J		66,3	16,1	1 469,5	1 020,1	2 382,1	1 138,1	1 159,8	363,2	2 263,6	1 100,8	
J		54,0	12,9	1 418,9	965,6	1 976,0	820,7	905,6	305,4	2 042,9	983,4	



EVOLUTION DU COMMERCE  
des principaux pays tiers

Valeurs en Mio USD

Period Période	Austria Autriche		Portugal		Spain Espagne		Yougoslavia Yougoslavie		Turkey Turquie			
	World	EUR 10	Monde	EUR 10	World	EUR 10	Monde	EUR 10	World	EUR 10		
<b>import</b>												
1980	II	6 159,4	3 856,5	2 488,0	1 009,1	8 778,2	2 773,4	2 833,8	1 005,4	1 403,0	426,9	
	III	6 228,5	3 873,7	2 229,8	851,2	8 121,9	2 252,6	3 743,9	1 285,8	1 530,6	604,8	
	IV	6 031,1	3 659,6	2 669,2	1 065,2	9 121,3	2 748,1	3 743,7	1 241,9	1 968,2	592,5	
1981	I	5 394,7	3 188,4	2 293,9	939,1	7 675,1	2 315,5	3 508,1	1 313,6	2 277,4	561,3	
	II	5 192,4	3 050,1	2 938,7	1 074,9	8 632,0	2 392,6	3 696,1	1 385,5	2 060,9	707,6	
	III	5 073,0	2 936,5	2 377,1	877,8	7 075,7	2 064,0	3 079,4	1 144,6	2 104,2	555,3	
1982	IV	4 642,9	3 246,5	2 683,4	1 022,6	5 771,0	2 567,3	2 756,5	887,4	2 398,7	644,0	
	I	4 967,3	3 034,0			7 898,0	2 584,4			1 948,9	586,8	
1981	II	5 083,3	3 148,5			8 188,4	2 716,5			2 251,7	644,7	
	M											
1981	A	1 833,1	1 116,0	1 180,6	415,1	2 799,1	799,8	1 492,1	519,3	643,2	210,6	
	M	1 671,7	965,6	922,2	352,0	2 987,3	853,2	1 183,8	392,6	753,4	252,9	
	J	1 687,6	968,5	835,9	307,8	2 845,6	739,6	1 293,2	473,6	664,3	244,1	
	J	1 763,9	1 043,5	929,8	320,7	2 651,2	823,2	1 191,0	422,1	767,5	173,1	
	A	1 518,4	851,0	508,5	224,1	2 273,7	595,7	1 055,3	391,7	656,0	180,9	
	S	1 790,7	1 042,0	938,8	333,0	2 150,8	645,1	833,1	330,8	680,7	201,3	
	O	1 801,8	1 123,6	1 001,9	326,2	3 377,6	773,4	718,7	225,5	646,5	160,0	
	N	1 874,9	1 148,4	976,1	427,4	2 430,4	879,8	816,7	249,4	796,4	220,8	
	D	1 686,2	974,5	705,4	269,0	2 963,0	914,1	1 221,1	412,5	955,8	263,2	
	1982	J	1 512,8	916,6	692,2	213,4	2 479,4	691,9			604,0	178,9
		F	1 556,8	934,7			2 591,3	799,5			663,2	181,4
		M	1 897,7	1 182,7			2 827,3	947,1			681,7	226,5
		A	1 723,1	1 071,7			2 818,6	933,2			757,0	235,7
M		1 640,6	1 022,1			2 626,8	965,6			764,6	215,0	
J		1 719,6	1 054,7			2 743,0	817,7			730,1	194,0	
J		1 683,3	1 049,1									
J		1 683,3	1 049,1									
<b>export</b>												
1980	II	4 310,8	2 451,6	1 269,6	675,0	5 200,4	2 696,3	1 698,5	502,0	559,2	229,3	
	III	4 514,4	2 433,0	1 044,5	583,6	4 250,9	1 938,9	2 184,4	530,7	508,1	233,1	
	IV	4 440,3	2 331,3	1 279,6	674,3	6 174,7	2 905,5	2 518,8	572,1	993,6	433,7	
1981	I	3 938,7	2 163,1	1 012,7	563,0	4 370,1	2 026,2	2 031,1	456,2	1 021,2	344,4	
	II	3 868,3	2 042,8	1 172,9	616,9	5 150,4	2 159,5	2 301,0	544,4	935,6	313,1	
	III	3 673,6	1 929,3	1 032,8	523,4	5 006,0	1 984,7	2 114,7	487,6	1 051,4	318,9	
1982	IV	4 370,5	2 248,3	1 154,8	645,9	5 808,5	2 598,8	2 677,3	623,4	1 694,0	513,9	
	I	3 922,5	2 105,1			5 387,6	2 406,4			1 303,5	354,8	
1981	II	4 088,9	2 196,1			4 864,0	2 323,5			1 236,1	364,5	
	M											
1981	A	1 400,0	759,7	396,5	216,9	1 513,6	656,3	843,0	201,2	316,0	115,1	
	M	1 187,6	620,5	378,8	203,7	1 771,2	759,6	670,4	184,0	294,3	96,6	
	J	1 280,7	662,6	397,6	196,3	1 865,6	743,6	787,6	159,2	325,3	101,4	
	J	1 288,0	684,2	415,9	208,3	2 180,2	814,2	736,5	162,3	315,7	88,0	
	A	1 033,4	518,3	275,7	133,5	1 506,9	642,2	611,9	136,0	335,8	91,5	
	S	1 352,2	726,8	341,2	181,6	1 318,9	528,3	766,3	189,3	399,9	138,5	
	O	1 508,2	801,5	420,7	209,4	1 584,0	753,4	705,0	191,1	486,6	177,5	
	N	1 403,1	750,1	397,7	221,7	1 839,4	769,2	749,3	182,2	552,2	150,8	
	D	1 459,2	696,7	336,4	214,8	2 385,1	1 076,2	1 223,0	250,1	655,2	185,6	
	1982	J	1 084,5	594,6	249,6	141,2	1 484,3	633,5			446,1	121,1
		F	1 272,3	683,2			2 020,9	868,6			410,2	109,4
		M	1 565,7	827,3			1 882,4	904,3			447,2	124,2
		A	1 404,0	747,5			1 608,4	747,7			402,1	112,8
M		1 275,7	692,3			1 784,2	858,3			414,4	123,5	
J		1 409,2	756,3			1 471,4	717,5			419,6	128,2	
J		1 333,0	720,6									
J		1 333,0	720,6									

**TRENDS IN TRADE**  
**of main non-EC countries**

Value in Mio USD

Period Période	Poland Pologne		Czechoslovakia Tchécoslovaquie		Rep. of South Africa Rép. d'Afrique du Sud		United States États-Unis		Canada		
	World	EUR 10	Monde	EUR 10	World	EUR 10	Monde	EUR 10	World	EUR 10	
<b>import</b>											
<b>fob</b>											
1980	II	4 875,0	996,5	3 842,7	474,9	5 001,6	1 678,7	61 000,8	9 509,0	15 198,2	1 278,9
	III	4 497,4	774,7	3 627,4	418,2	5 621,3	2 042,4	57 308,7	8 873,3	13 441,1	1 112,0
	IV	5 587,5	1 114,7	4 373,2	648,1	5 819,7	2 006,2	61 073,4	8 877,3	15 528,8	1 109,0
1981	I	3 437,2	610,8	3 355,1	378,4	5 530,8	2 040,6	65 016,4	9 658,8	15 732,7	1 179,3
	II	3 954,1	674,0	3 691,4	427,1	6 143,3	2 218,5	66 695,3	10 557,1	18 087,2	1 327,8
	III	2 525,5	487,4	3 413,1	355,0	5 776,5	2 033,4	63 631,4	10 841,8	15 587,8	1 264,6
	IV	4 288,9	644,9	4 356,3	525,3	5 665,4	2 041,7	65 638,8	10 589,4	16 043,8	1 473,8
1982	I			3 398,2	304,4			61 694,0	10 097,6	14 425,0	1 294,8
	II			3 916,4	341,6			60 497,9	10 945,9	14 541,7	1 247,3
1981	M										
	A	1 296,2	263,4	1 152,0	139,7	1 893,2	685,7	22 747,4	3 568,2	5 962,0	473,7
	M	1 301,8	181,9	1 183,4	99,5	2 312,1	795,9	21 434,4	3 407,1	5 855,0	407,7
	J	1 356,1	228,7	1 356,0	187,9	1 938,0	736,9	22 513,5	3 581,8	6 270,2	446,4
	J	1 205,7	148,3	1 062,5	83,7	2 057,5	733,6	20 327,7	3 622,3	5 400,1	428,1
	A	1 206,6	184,1	1 004,6	99,8	1 959,8	661,7	22 588,7	4 004,9	4 671,1	391,2
	S	1 132,0	155,0	1 346,0	171,5	1 759,2	638,1	20 715,0	3 214,6	5 516,6	445,3
	O	1 200,5	189,6	1 052,0	84,9	1 933,6	694,4	23 510,4	3 517,7	5 646,8	476,0
	N	1 369,4	187,3	1 265,6	138,7	2 035,7	718,2	22 506,8	3 590,5	5 352,9	518,0
	D	1 719,0	268,0	2 038,7	301,7	1 696,1	629,1	19 621,6	3 481,2	5 044,1	479,8
1982	J			513,5	39,4	1 661,1	649,4	22 606,0	3 645,9	4 134,5	399,3
	F			1 277,9	94,7	1 593,4	569,6	18 264,6	2 938,4	4 805,1	420,7
	M			1 601,5	170,3			20 823,4	3 513,3	5 485,4	474,8
	A			1 143,6	71,3			17 882,1	3 154,5	5 013,6	466,5
	M			1 231,0	111,4			20 804,9	3 928,7	4 788,4	410,9
	J			1 541,8	158,9			21 810,9	3 862,7	4 739,2	369,9
	J							19 763,2	3 389,3	4 374,2	382,2
<b>export</b>											
1980	II	4 547,3	979,5	4 047,8	517,9	5 751,2	1 196,9	56 591,3	14 723,3	16 004,2	2 100,7
	III	3 868,0	845,7	3 673,2	466,1	6 900,0	1 221,3	52 988,9	12 276,0	15 103,5	1 880,6
	IV	4 287,2	841,6	4 465,5	648,6	6 581,1	1 148,5	58 108,1	13 090,3	17 165,7	2 098,5
1981	I	2 965,4	593,6	3 326,8	432,1	5 813,0	1 038,3	59 737,8	13 927,2	16 752,4	1 888,7
	II	3 598,6	664,0	3 707,8	430,1	5 114,8	1 022,9	60 761,8	13 339,7	18 293,2	1 867,2
	III	3 168,2	538,9	3 482,8	374,7	4 858,9	963,9	55 154,6	12 036,0	15 842,7	1 520,8
	IV	3 450,2	643,4	4 368,9	554,7	5 066,4	1 019,2	58 084,5	13 059,9	18 115,3	1 866,3
1982	I			3 763,9	390,9			55 313,4	12 560,2	16 811,0	1 662,0
	II			4 018,4	445,6			57 027,3	12 868,6	18 046,0	1 592,6
1981	M										
	A	1 062,8	198,2	1 013,3	120,4	1 627,8	308,8	20 511,5	4 616,4	5 811,9	676,4
	M	1 126,5	220,0	1 105,0	105,1	1 707,0	333,6	19 988,8	4 531,5	5 977,1	600,8
	J	1 409,4	245,8	1 589,5	204,6	1 780,0	380,5	20 261,5	4 191,8	6 504,2	590,0
	J	921,3	163,3	991,4	91,0	1 650,7	351,4	18 569,0	3 954,4	5 332,3	547,2
	A	1 018,1	172,4	902,3	95,1	1 587,2	322,9	17 766,4	3 776,3	4 830,5	468,7
	S	1 228,8	203,2	1 589,1	188,6	1 621,0	289,6	18 819,2	4 305,3	5 679,9	504,9
	O	989,1	218,6	936,8	114,3	1 809,4	369,5	19 896,9	4 463,2	5 970,6	648,6
	N	1 055,8	203,3	1 278,0	186,6	1 610,5	326,6	19 047,7	4 294,6	6 384,4	651,6
	D	1 405,3	221,4	2 154,1	253,8	1 646,5	323,1	19 139,9	4 302,1	5 760,3	655,1
1982	J			614,7	59,8	1 173,6	179,6	17 515,3	4 054,9	5 029,6	498,8
	F			1 182,0	126,0	1 516,5	384,5	17 637,2	3 989,5	5 566,3	527,8
	M			1 967,2	205,1			20 160,9	4 515,8	6 215,1	635,4
	A			1 039,2	98,6			18 610,6	4 259,3	5 798,3	543,5
	M			1 184,2	126,6			19 000,6	4 339,7	6 046,8	556,3
	J			1 795,0	220,4			19 416,1	4 269,6	6 200,9	492,8
	J							17 259,2	3 666,1	5 369,4	493,2

EVOLUTION DU COMMERCE  
des principaux pays tiers

Valeurs en Mio USD

Period Période	Israël Israël		Japan Japon		T'ai-wan Taiwan		Hong-Kong		Australia Australie			
	World	EUR 10	Monde	EUR 10	World	EUR 10	Monde	EUR 10	World	EUR 10		
<b>import</b>												
<b>fob</b>												
1980	II	1 503,1	621,0	36 442,0	1 936,5	5 097,7	400,8	5 619,1	681,1	4 666,1	1 092,3	
	III	1 978,9	668,0	34 401,7	1 892,4	5 227,6	413,7	5 657,0	661,4	5 367,7	1 138,3	
	IV	2 045,2	789,0	36 447,6	2 201,7	4 929,5	366,5	6 227,4	720,6	5 323,5	1 133,2	
1981	I	2 027,6	685,7	36 694,0	2 203,9	5 384,2	396,4	5 900,1	673,0	5 389,1	1 040,9	
	II	2 068,2	716,7	36 339,7	2 035,8	5 889,6	374,3	6 334,2	732,4	5 807,0	1 123,3	
	III	1 876,0	649,6	33 987,0	2 018,9	4 990,7	432,1	5 951,3	657,8	6 357,7	1 277,6	
	IV	2 021,0	766,2	36 265,8	2 325,5	4 955,0	384,9	6 586,1	785,9	6 211,5	1 201,0	
1982	I			36 134,5	2 227,8	4 645,7	358,6	5 678,5	699,1			
	II	1 994,1	738,0	33 045,9	1 968,7			6 045,6	705,2			
1981	M									1 966,0	432,1	
	A	745,4	259,4	12 406,6	590,0	2 015,6	120,7	2 123,9	264,1	1 851,6	348,2	
	M	678,4	233,3	12 640,4	671,2	1 932,6	136,5	2 152,4	257,8	1 989,4	343,0	
	J	644,4	224,0	11 292,7	774,6	1 941,4	117,1	2 057,9	210,5			
	J	636,5	233,0	12 099,8	768,6	1 607,5	133,4	2 145,3	234,3	2 196,1	469,6	
	A	620,5	194,1	11 046,0	627,8	1 980,7	162,1	1 896,4	224,0	2 041,9	368,3	
	S	619,0	222,5	10 841,2	622,5	1 402,5	136,6	1 909,6	199,5	2 119,7	439,7	
	O	655,0	200,3	11 378,0	695,8	1 651,6	113,1	2 074,2	242,8	2 295,8	443,8	
	N	679,7	278,3	11 844,6	814,2	1 699,9	116,2	2 217,5	292,4	2 076,3	392,0	
	D	686,3	287,6	13 043,2	815,5	1 603,5	155,6	2 294,4	250,6	1 839,4	365,2	
	1982	J	674,9	239,6	12 160,1	674,2	1 469,8	110,4	1 701,6	201,9	1 951,7	382,0
		F			11 347,2	745,7	1 552,8	122,2	2 030,7	207,4	2 094,7	453,1
		M			12 627,2	807,9	1 623,1	126,0	2 078,3	289,9		
		A	617,0	239,4	11 832,9	693,5	1 815,9	138,1	2 110,5	249,4		
M		704,0	260,4	11 141,8	664,0	1 783,6	257,8	1 968,5	235,2			
J		673,1	238,2	10 071,2	611,2			1 966,5	220,6			
J		619,0	192,1	10 679,0	629,4			2 081,5	236,8			
<b>export</b>												
1980	II	1 303,3	538,2	31 554,3	4 449,2	4 851,6	702,2	4 985,4	1 084,0	5 580,4	793,9	
	III	1 114,1	424,0	33 547,9	4 638,2	5 205,5	721,8	5 403,8	1 119,8	5 316,7	686,2	
	IV	1 602,9	560,5	37 489,9	4 814,0	5 256,5	697,4	5 335,4	1 213,6	5 687,1	670,2	
1981	I	1 485,3	559,9	35 564,6	4 789,4	4 880,1	663,0	4 865,1	960,7	5 517,8	617,7	
	II	1 330,5	453,9	38 248,4	4 884,5	5 925,8	685,2	5 415,6	975,8	5 778,0	761,1	
	III	1 215,3	374,6	38 578,3	4 532,8	6 122,1	639,8	5 596,0	1 002,9	5 360,1	585,8	
	IV	1 638,8	549,0	39 724,6	4 700,6	5 683,1	601,1	5 943,3	1 096,5	5 118,9	602,6	
1982	I	1 428,7	487,8	35 459,5	4 711,9	5 117,2	560,8	4 784,4	817,9			
	II	1 253,3	459,0	35 644,1	4 190,3			5 339,0	873,7			
1981	M									1 916,2	264,9	
	A	465,9	161,8	12 846,8	1 586,8	1 899,9	228,9	1 708,4	309,4	1 888,8	338,2	
	M	413,6	161,2	12 641,2	1 830,9	2 061,5	238,8	1 888,8	338,2	1 983,5	258,0	
	J	451,0	130,9	12 760,4	1 466,8	1 964,4	217,5	1 818,4	328,2	1 878,3	238,2	
	J	469,0	132,7	13 618,3	1 640,3	2 005,5	217,6	1 873,3	349,5	1 706,2	219,8	
	A	354,2	114,9	11 793,2	1 303,4	2 297,9	232,6	1 845,2	326,3	1 925,5	175,6	
	S	392,1	127,0	13 166,8	1 589,1	1 818,7	189,6	1 877,7	327,1	1 728,4	190,4	
	O	427,7	142,1	13 508,7	1 606,4	1 943,1	180,0	1 930,3	322,8	1 778,5	206,7	
	N	508,0	169,3	11 704,4	1 345,7	1 833,1	190,6	1 950,9	328,3	1 726,7	197,7	
	D	703,1	237,6	14 511,5	1 748,5	1 906,9	230,5	2 062,1	445,4	1 613,7	198,2	
1982	J	374,3	145,0	10 307,8	1 426,6	1 729,6	192,0	1 626,4	293,4	1 740,9	222,2	
	F	474,1	159,5	11 672,7	1 584,6	1 531,2	169,9	1 402,7	216,5	1 879,4	243,0	
	M	580,3	183,3	13 479,0	1 700,7	1 856,4	198,9	1 755,3	308,0			
	A	417,8	140,3	12 321,1	1 613,2	1 880,3	187,5	1 738,0	281,4			
	M	451,9	173,9	11 588,3	1 327,9	1 981,5	186,8	1 844,5	299,3			
	J	383,6	144,8	11 734,7	1 249,2			1 756,4	293,0			
	J	365,6	116,9	11 958,4	1 541,9			1 889,8	343,4			

CONVERSION RATES  
Member States of the EC  
and the United States <sup>1)</sup>

TAUX DE CONVERSION  
Etats membres de la CE  
et Etats-Unis <sup>1)</sup>

Period	Deutschland	France	Italie	Nederland	Belg.-Lux.	United Kingdom	Ireland	Danmark	Ελλάδα	United States
Période	1 000 DM = ... ECU	1 000 FF = ... ECU	1 000 LIT = ... ECU	1 000 HFL = ... ECU	1 000 BFR = ... ECU	1 000 UKL = ... ECU	1 000 IRL = ... ECU	1 000 DKR = ... ECU	1 000 ΔPX = ... ECU	1 000 USD = ... ECU
1958	238,095	2,38095	1,600	263,158	20,044	2 800,000		144,778	33,333	1 000,000
1959		2,02550			20,016					
1960		202,550			20,000					
1961	247,827			274,092						
1962	250,000			276,243						
1963										
1964										
1965										
1966										
1967						2 744,855		143,395		
1968						2 400,000		133,333		
1969	253,902	193,230								
1970	273,224	180,044								
1971	274,299	173,246	1,545	273,411	19,659	2 333,270		128,988	31,814	954,417
1972	279,579	176,767	1,528	277,785	20,259	2 227,464		128,385	29,715	891,440
1973	305,209	182,891	1,396	291,700	20,920	1 990,759		134,844	27,062	811,866
1974	324,305	174,403	1,289	312,281	21,552	1 961,542		137,755	27,948	838,434
1975	327,934	187,997	1,235	318,989	21,945	1 785,631		140,397	25,004	805,951
1976	355,183	187,096	1,075	338,392	23,167	1 608,809		147,890	24,459	894,414
1977	377,599	178,378	0,993	357,130	24,460	1 529,751		145,865	23,790	876,332
1978	391,252	174,217	0,925	363,112	24,963	1 506,142		142,462	21,375	784,720
1979	398,268	171,543	0,878	363,816	24,897	1 547,051	1 493,694	138,714	19,695	729,581
1980	396,164	170,388	0,841	362,283	24,632	1 670,880	1 479,297	127,757	16,857	718,221
1981	397,788	165,565	0,792	360,347	24,216	1 807,959	1 447,134	126,222	16,228	895,696
1981										
I	389,325	167,137	0,811	355,633	24,032	1 872,891	1 439,501	125,541	16,272	811,116
II	394,415	165,736	0,792	354,991	24,141	1 864,962	1 441,535	125,393	16,173	896,789
III	398,406	166,910	0,797	358,661	24,349	1 778,676	1 453,871	126,953	16,266	968,120
IV	409,169	162,553	0,768	372,273	24,334	1 728,770	1 453,066	126,933	16,198	918,063
1982										
I	411,303	160,934	0,764	374,679	23,223	1 780,684	1 447,291	124,048	15,948	964,953
II	419,583	158,853	0,756	378,571	22,167	1 776,089	1 449,897	123,001	15,428	998,153
III	424,009	151,506	0,755	385,454	22,129	1 814,843	1 456,077	121,598	14,993	1 051,923
1981										
J	387,499	167,624	0,816	356,538	24,101	1 870,410	1 445,385	125,952	16,426	777,454
F	386,819	166,866	0,813	354,841	23,990	1 902,363	1 436,286	125,474	16,240	828,741
M	393,411	166,919	0,804	355,492	24,003	1 849,184	1 436,839	125,211	16,176	829,346
A	394,213	166,822	0,791	355,331	24,103	1 855,095	1 439,491	125,221	16,159	851,375
M	393,937	164,536	0,792	354,355	24,147	1 887,501	1 440,791	125,237	16,180	903,473
J	395,041	165,803	0,793	355,244	24,172	1 854,317	1 444,158	125,700	16,179	938,174
J	396,534	166,863	0,797	356,452	24,218	1 813,796	1 446,533	126,490	16,225	967,558
A	397,174	166,086	0,798	357,644	24,300	1 808,367	1 450,916	126,377	16,228	993,098
S	401,576	167,753	0,797	361,988	24,536	1 717,003	1 464,485	127,999	16,347	945,984
O	409,499	163,905	0,773	370,656	24,504	1 698,061	1 455,591	127,597	16,266	920,980
N	409,182	162,205	0,765	373,083	24,379	1 731,770	1 449,536	127,113	16,176	910,283
D	408,811	161,502	0,765	373,168	24,114	1 759,049	1 453,962	126,067	16,148	922,884
1982										
J	409,128	161,026	0,764	373,278	24,035	1 769,075	1 444,592	125,179	15,951	937,163
F	409,251	160,984	0,765	373,203	23,588	1 788,186	1 441,641	124,271	15,877	968,410
M	415,027	160,810	0,764	377,206	22,269	1 784,357	1 454,609	122,891	16,008	987,342
A	418,085	160,495	0,759	376,881	22,142	1 773,430	1 446,364	122,912	15,778	1 001,693
M	419,233	160,922	0,755	377,387	22,207	1 755,029	1 450,800	123,559	15,391	967,839
J	421,257	155,677	0,754	381,160	22,155	1 797,155	1 452,502	122,604	15,153	1 022,526
J	423,497	152,312	0,756	383,405	22,197	1 810,482	1 457,148	122,321	15,019	1 043,253
A	423,786	151,785	0,755	385,150	22,144	1 813,023	1 457,218	121,645	14,980	1 050,321
S	424,746	150,432	0,754	387,834	22,047	1 821,052	1 453,869	120,837	14,979	1 062,361
1980										
J-J	398,653	171,009	0,851	362,762	24,738	1 623,651	1 483,114	127,967	17,130	710,444
J-A	398,240	170,962	0,849	362,810	24,737	1 630,187	1 484,241	127,957	17,020	710,101
J-S	397,867	170,850	0,846	362,868	24,725	1 637,849	1 484,607	127,928	16,945	709,723
J-O	397,260	170,728	0,844	362,742	24,698	1 648,788	1 483,556	127,875	16,909	711,025
J-N	396,665	170,549	0,842	362,562	24,664	1 660,443	1 481,438	127,801	16,893	714,122
J-D	396,164	170,388	0,841	362,283	24,632	1 670,880	1 479,297	127,757	16,857	718,221
1981										
J	387,499	167,624	0,816	356,538	24,101	1 870,410	1 445,385	125,952	16,426	777,454
J-F	387,168	167,253	0,814	355,709	24,047	1 885,864	1 440,933	125,718	16,328	801,655
J-M	389,325	167,137	0,811	355,633	24,032	1 872,891	1 439,501	125,541	16,272	811,116
J-A	390,492	167,061	0,806	355,561	24,049	1 868,572	1 439,499	125,463	16,243	820,459
J-M	391,129	166,584	0,803	355,336	24,067	1 872,070	1 439,740	125,421	16,231	834,752
J-J	391,791	166,451	0,802	355,319	24,085	1 869,016	1 440,493	125,469	16,222	850,760
J-J	392,531	166,515	0,801	355,497	24,106	1 860,095	1 441,441	125,628	16,223	867,258
J-A	393,110	166,461	0,800	355,767	24,130	1 853,427	1 442,625	125,722	16,223	881,298
J-S	394,076	166,611	0,800	356,480	24,177	1 836,443	1 445,137	125,983	16,238	888,368
J-O	395,831	166,324	0,797	357,907	24,210	1 820,970	1 446,219	126,149	16,241	891,663
J-N	396,821	165,943	0,794	359,230	24,226	1 812,520	1 446,519	126,236	16,235	893,312
J-D	397,788	165,565	0,792	360,347	24,216	1 807,959	1 447,134	126,222	16,228	895,696
1982										
J-J	409,128	161,026	0,764	373,278	24,035	1 769,075	1 444,592	125,179	15,951	937,163
J-F	409,190	161,005	0,765	373,240	23,809	1 778,581	1 443,116	124,723	15,914	952,535
J-M	411,303	160,934	0,764	374,679	23,223	1 780,684	1 447,291	124,048	15,948	964,953
J-A	412,916	160,828	0,763	375,206	22,953	1 778,932	1 447,059	123,773	15,907	973,558
J-M	414,079	160,845	0,762	375,611	22,810	1 774,431	1 447,748	123,733	15,808	972,488
J-J	415,334	159,904	0,760	376,584	22,691	1 778,420	1 448,583	123,531	15,688	981,008
J-J	416,543	158,711	0,759	377,596	22,615	1 783,180	1 449,881	123,347	15,583	989,903
J-A	417,479	157,769	0,759	378,568	22,552	1 787,032	1 450,812	123,121	15,501	997,417
J-S	418,307	156,883	0,758	379,619	22,493	1 790,905	1 451,164	122,853	15,439	1 004,530

<sup>1)</sup> The ECU is a "basket" unit, based on a certain quantity of each Community currency, weighted on the basis of the 5 years (1969-1973) average of the gross national product (GNP) and of the intra-Community trade of each Member State. This weighting also takes account, for each currency, of the share of the country concerned in the short-term monetary support between the central banks of the Community (cf. OJ L 327 of 19.12.1975, p. 4).

<sup>1)</sup> L'ÉCU est une unité de type « panier », basée sur une certaine quantité de chacune des monnaies communautaires, selon une pondération qui fait intervenir la moyenne sur 5 ans (1969-1973) du produit national brut et du commerce intra-communautaire de chaque Etat membre. Cette pondération tient également compte, pour chaque monnaie de la part du pays concerné dans le soutien monétaire à court terme entre banques centrales de la Communauté (cf. JO n° L 327 du 19.12.1975, p. 4).

## CONVERSION RATES

## Other countries

## TAUX DE CONVERSION

## Autres pays

Countries	National currency unit Unité nationale	Equivalent in dollars Équivalent en dollars						Pays
		1976	1977	1978	1979	1980	1981	
Iceland	1 000 Kroner	5,489	5,028	3,689	2,836	2,084	1,384	Islande
Norway	1 000 Kroner	183,268	187,846	190,756	197,468	202,462	174,231	Norvège
Sweden	1 000 Kroner	229,574	223,135	221,312	233,258	236,429	197,496	Suède
Finland	1 000 Markkaa	258,772	248,176	242,878	256,720	268,089	231,734	Finlande
Switzerland	1 000 Fr. suisses	400,064	416,060	559,284	601,431	597,051	509,243	Suisse
Austria	1 000 Schillinge	55,741	60,507	68,861	74,806	77,292	62,786	Autriche
Portugal	1 000 Escudos	33,087	26,125	22,758	20,440	19,975	16,248	Portugal
Spain	1 000 Gold Pesetas	14,947	13,164	13,044	14,898	13,947	10,833	Espagne
Malta	1 000 Malt. Pounds	2 353,400	2 368,800	2 597,400	2 791,100	2 896,200	2 589,400	Malte
Yugoslavia	1 000 Dinara	54,966	54,651	53,637	52,643	40,143	28,163	Yougoslavie
Turkey	1 000 Lires	62,294	55,549	41,183	32,177	13,151		Turquie
Soviet Union <sup>2)</sup>	1 000 Rublei	1 326,398	1 357,126	1 463,374	1 525,790	1 540,661		Union soviétique <sup>2)</sup>
German Dem. Rep. <sup>2)</sup>	1 000 Valuta Mark	287,356	→	→	→	303,030		Rép. dém. allemande <sup>2)</sup>
Poland <sup>2)</sup>	1 000 Zloty	301,000	→	297,329	323,755	327,436	297,530	Pologne <sup>2)</sup>
Czechoslovakia <sup>2)</sup>	1 000 Kroner	173,319	176,926	184,515	188,193	185,770	169,760	Tchécoslovaquie <sup>2)</sup>
Hungary <sup>2)</sup>	1 000 Forint	24,054	24,419	26,305	28,109	30,834	29,069	Hongrie <sup>2)</sup>
Romania <sup>2)</sup>	1 000 Lei	201,207	→	219,350	223,710	→		Roumanie <sup>2)</sup>
Bulgaria <sup>2)</sup>	1 000 Lev	1 035,064	1 054,630	1 125,510	1 156,545	1 165,281		Bulgarie <sup>2)</sup>
Morocco	1 000 Dirham	226,280	222,054	239,998	256,469	254,020	193,338	Maroc
Algeria	1 000 Dinars	240,165	241,150	252,150	259,518	260,586	231,707	Algérie
Tunisia	1 000 Dinars	2 332,090	2 331,002	2 402,691	2 460,025	2 469,136	2 025,111	Tunisie
Libya	1 000 Pounds	3 377,800	→	→	→	→	→	Libye
Egypt	1 000 Pounds	2 555,600	→	→	1 428,600	→	→	Égypte
Nigeria	1 000 Naira	1 595,900	1 551,400	1 574,500	1 659,100	1 829,700	1 629,000	Nigeria
Rep. of South Africa	1 000 Rands	1 150,000	→	→	1 187,900	1 285,400	1 149,000	Rép. d'Afrique du Sud
Canada	1 000 Canad. \$	1 014,199	940,291	876,655	853,679	855,213	834,098	Canada
Mexico	1 000 Pesos	64,826	44,301	43,923	43,850	43,571	40,791	Mexique
El Salvador	1 000 Colones	400,000	→	→	→	→	→	El Salvador
Nicaragua	1 000 Cordobas	142,322	→	→	108,050	99,502	→	Nicaragua
Costa Rica	1 000 Colones	116,686	→	→	→	→	45,950	Costa Rica
Cuba <sup>2)</sup>	1 000 Pesos	1 326,400	1 217,498	1 311,030	→	→	→	Cuba <sup>2)</sup>
Bahamas	1 000 Baham. \$	1 000,000	→	→	→	→	→	Bahamas
Trinidad and Tobago	1 000 TT \$	410,240	416,667	→	→	416,441	416,667	Trinité et Tobago
Netherlands Antilles	1 000 N.A. FL.	555,556	→	→	→	→	→	Antilles néerlandaises
Colombia	1 000 Pesos	28,591	27,083	25,476	23,502	21,151	18,352	Colombie
Venezuela	1 000 Bolivares	233,106	232,964	→	→	→	→	Venezuela
Ecuador	1 000 Sucres	40,000	→	→	→	→	→	Équateur
Peru	1 000 Soles	17,388	11,932	6,396	4,453	3,464	2,344	Pérou
Brazil	1 000 Cruzeiros	93,694	70,701	55,340	37,113	18,970	10,738	Brésil
Chile	1 000 Pesos	75,341	46,449	31,590	26,849	25,641	→	Chili
Bolivia	1 000 Pesos	50,300	→	→	49,036	40,800	→	Bolivie
Uruguay	1 000 Pesos	294,551	210,526	163,265	126,295	109,170	91,988	Uruguay
Argentina	1 000 Pesos	7,143	2,453	1,257	0,759	0,544	0,227	Argentine
Lebanon	1 000 Pounds	344,388	325,839	338,364	308,375	291,028	231,809	Liban
Syria	1 000 Pounds	259,578	254,777	→	→	→	→	Syrie
Iraq	1 000 Dinars	3 386,200	→	→	→	→	→	Irak
Iran	1 000 Rials	14,241	14,161	14,189	→	→	12,767	Iran
Israel	1 000 Pounds	1 253,133	956,023	572,410	393,082	195,160	87,481	Israël
Saudi Arabia	1 000 Riyals	283,286	283,680	294,152	297,548	300,598	295,631	Arabie Saoudite
Kuwait	1 000 Dinars	3 420,300	3 489,800	3 636,200	3 620,300	3 699,300	3 587,800	Koweït
Bahrain	1 000 Dinars	2 527,800	2 527,500	2 580,900	2 621,400	2 659,600	2 659,600	Bahreïn
United Arab Emirates	1 000 Dirham	252,966	256,193	258,318	262,075	269,731	272,405	Émirats arabes unis
Pakistan	1 000 Rupees	101,010	→	→	→	→	→	Pakistan
India	1 000 Rupees	111,607	114,430	122,055	123,062	127,178	115,487	Inde
Bangladesh	1 000 Taka	65,159	65,041	66,596	64,300	64,708	55,596	Bangla Desh
Sri Lanka	1 000 Rupees	118,217	109,254	64,070	64,230	60,481	51,953	Sri Lanka
Thailand	1 000 Bahts	49,020	→	49,174	48,974	48,838	45,830	Thaïlande
Indonesia	1 000 Rupiahs	2,410	→	2,262	1,605	1,595	1,583	Indonésie
Malaysia	1 000 Malays. \$	393,453	406,289	431,779	456,955	459,369	434,009	Malaysia
Singapore	1 000 Singap. \$	404,727	409,937	439,754	459,855	467,028	473,328	Singapour
Philippines	1 000 Pesos	134,403	135,084	135,763	135,545	133,131	126,587	Philippines
South Korea	1 000 Won	2,066	→	→	→	1,646	1,468	Corée du Sud
Japan	1 000 Yen	3,372	3,724	4,751	4,563	4,410	4,534	Japon
Taiwan	1 000 NT \$	26,317	→	27,043	27,762	27,777	27,239	Tai-wan
Hong Kong <sup>2)</sup>	1 000 H.K. <sup>2)</sup>	205,163	214,720	213,316	199,622	200,708	178,154	Hong Kong <sup>2)</sup>
Australia	1 000 Austral. \$	1 225,200	1 109,000	1 144,700	1 118,000	1 139,500	1 149,300	Australie
New Zealand	1 000 New Z. \$	996,400	970,800	1 037,800	1 022,900	973,300	870,000	Nouvelle-Zélande

Source : International Financial Statistics.

2) Conversion rates as used by the Statistical Office of the United Nations.  
(Weighted averages if the rates are different for imports and exports.)

2) Taux de conversions utilisés par l'Office Statistique des Nations unies.

(Moyennes pondérées s'il existe des taux différents pour les importations et les exportations.)

# Geonomenklatur 1982

## EUROPA

### Fællesskabet

	Zone	
001	Frankrig	1010
002	Belgien og Luxembourg	1010
003	Nederlandene	1010
004	Forbundsrepublikken Tyskland	1010
005	Italien	1010
006	Det forenede Kongerige	1010
007	Irland	1010
008	Danmark	1010
009	Grækenland	1010

### Øvrige Europa

024	Island	1021
025	Færøerne	1022
028	Norge	1021
030	Sverige	1021
032	Finland	1021
036	Schweiz	1021
038	Østrig	1021
040	Portugal	1021
042	Spanien	1022
043	Andorra	1022
044	Gibraltor	1022
045	Vatikanstaten	1022
046	Malta	1022
048	Jugoslavien	1022
052	Tyrkiet	1022
056	Sovjetunionen	1041
058	Den tyske demokratiske Republik	1041
060	Polen	1041
062	Tjekkoslaviet	1041
064	Ungarn	1041
066	Rumænien	1041
068	Bulgarien	1041
070	Albanien	1041

## AFRIKA

### Nordafrika

202	De kanariske Øer	1038
204	Marokko	1038
205	Ceuta og Melilla	1038
208	Algeriet	1038
212	Tunesien	1038
216	Libyen	1038
220	Ægypten	1038
224	Sudan	1031

### Vestafrika

228	Mauritanien	1031
232	Mali	1031
236	Øvre Volta	1031
240	Niger	1031
244	Tchad	1031
247	Den kapverdiske Republik	1031
248	Senegal	1031
252	Gambia	1031
257	Guinea-Bissau	1031
260	Guinea	1031
264	Sierra Leone	1031
268	Liberia	1031
272	Elfenbenskysten	1031
276	Ghana	1031
280	Togo	1031
284	Benin	1031
288	Nigeria	1031

### Central-, Øst- og Sydafrika

302	Cameroun	1031
306	Det centralafrikanske Republik	1031
310	Ækvatorialguinea	1031
311	São Tomé og Príncipe	1031
314	Gabon	1031
318	Congo	1031
322	Zaire	1031
324	Rwanda	1031
328	Burundi	1031
329	St. Helena og tilhørende områder	1033
330	Angola	1038
334	Etiopien	1031
338	Djibouti	1031
342	Somalia	1031
346	Kenya	1031
350	Uganda	1031

	Zone	
352	Tanzania	1031
355	Seychellerne og tilhørende områder	1031
357	Britiske områder i Det indiske Ocean	1033
366	Moçambique	1038
370	Madagaskar	1031
372	Réunion	1032
373	Mauritius	1031
375	Comorerne	1031
377	Mayotte	1032
378	Zambia	1031
382	Zimbabwe (tidligere Rhodesia)	1038
386	Malawi	1031
390	Den sydafrikanske Republik og Namibia	1028
391	Botswana	1031
393	Swaziland	1031
395	Lesotho	1031

## AMERIKA

### Nordamerika

400	USA	1023
404	Canada	1023
406	Grønland	1032
408	St. Pierre og Miquelon	1032

### Mellem- og Sydamerika

412	Mexico	1038
413	Bermudøerne	1033
416	Guatemala	1038
421	Belize	1038
424	Honduras	1038
428	El Salvador	1038
432	Nicaragua	1038
436	Costa Rica	1038
442	Panama (herunder den tidligere (Kanalzone)	1038

448	Cuba	1048
451	Vestindien	1033
452	Haiti	1038
453	Bahamaøerne	1031
454	Turks- og Caicosøerne	1033
456	Den dominikanske Republik	1038
457	De amerikanske Jomfruøer	1038
458	Guadeloupe	1032
460	Dominica	1031
462	Martinique	1032
463	Caymanøerne	1033
464	Jamaica	1031
465	St. Lucia	1031
467	St. Vincent	1031
469	Barbados	1031
472	Trinidad og Tobago	1031
473	Grenada	1031
476	De hollandske Antiller	1033
480	Colombia	1038
484	Venezuela	1038
488	Guyana	1031
492	Surinam	1031
496	Fransk Guyana	1032
500	Ecuador	1038
504	Peru	1038
508	Brasilien	1038
512	Chile	1038
516	Bolivia	1038
520	Paraguay	1038
524	Uruguay	1038
528	Argentina	1038
529	Falklandsøerne og tilhørende områder	1033

## ASIEN

### Nær- og Mellemøsten

600	Cypern	1038
604	Libanon	1038
608	Syrien	1038
612	Irak	1038
616	Iran	1038
624	Israël	1038
628	Jordan	1038
632	Saudi-Arabien	1038
636	Kuwait	1038

	Zone	
640	Bahrein	1038
644	Qatar	1038
647	De forenede arabiske Emirater	1038
649	Oman	1038
652	Nord Yemen	1038
656	Syd Yemen	1038

### Øvrige Asien

660	Afghanistan	1038
662	Pakistan	1038
664	Indien	1038
666	Bangladesh	1038
667	Maldiverne	1038
669	Sri Lanka	1038
672	Nepal	1038
675	Bhutan	1038
676	Burma	1038
680	Thailand	1038
684	Laos	1038
690	Vietnam	1048
696	Kampuchea (Cambodia)	1038
700	Indonesien	1038
701	Malaysia	1038
703	Brunei	1033
706	Singapore	1038
708	Philippinerne	1038
716	Mongoliet	1048
720	Kina	1048
724	Nordkorea	1048
728	Syd Korea	1038
732	Japan	1028
736	Taiwan	1038
740	Hongkong	1038
743	Macao	1038

## AUSTRALIEN, OCEANIEN OG ANDRE OMRÅDER

800	Australien	1028
801	Papua Ny Guinea	1031
802	Australsk Oceanien	1038
803	Nauru	1038
804	New Zealand	1028
806	Salomonøerne	1031
807	Tuvalu	1031
808	Amerikansk Oceanien	1038
809	Ny Caledonien og tilhørende områder	1033
811	Wallis og Futuna	1033
812	Kiribati	1031
813	Pitcairnøerne	1038
814	New Zealandsk Oceanien	1038
815	Fiji	1031
816	Vanuatu (tidligere Ny Hebriderne)	1031
817	Tonga	1031
819	Vest Samoa	1031
822	Fransk Polynesien	1033
890	Polarområder	1038

## I ØVRIGT

950	Provanter og bunking	1090
958	Ikke nærmere angivet land eller område	1090
977	Lande og områder, for hvilke der ikke offentliggøres oplysninger	1090

# Geonomenklatur 1982

## EUROPA

### Gemeinschaft

	Zone	
001	Frankreich	1010
002	Belgien und Luxemburg	1010
003	Niederlande	1010
004	Bundesrepublik Deutschland	1010
005	Italien	1010
006	Vereinigtes Königreich	1010
007	Irland	1010
008	Dänemark	1010
009	Griechenland	1010

### Übrige Länder Europas

024	Island	1021
025	Färöer	1022
028	Norwegen	1021
030	Schweden	1021
032	Finnland	1021
036	Schweiz	1021
038	Österreich	1021
040	Portugal	1021
042	Spanien	1022
043	Andorra	1022
044	Gibraltar	1022
045	Vatikanstadt	1022
046	Malta	1022
048	Jugoslawien	1022
052	Türkei	1022
056	Sowjetunion	1041
058	Deutsche Demokratische Republik	1041
060	Polen	1041
062	Tschechoslowakei	1041
064	Ungarn	1041
066	Rumänien	1041
068	Bulgarien	1041
070	Albanien	1041

## AFRIKA

### Nordafrika

202	Kanarische Inseln	1038
204	Marokko	1038
205	Ceuta und Melilla	1038
208	Algerien	1038
212	Tunesien	1038
216	Libyen	1038
220	Ägypten	1038
224	Sudan	1031

### Westafrika

228	Mauretanien	1031
232	Mali	1031
236	Obervolta	1031
240	Niger	1031
244	Tschad	1031
247	Republik Kap Verde	1031
248	Senegal	1031
252	Gambia	1031
257	Guinea-Bissau	1031
260	Guinea	1031
264	Sierra Leone	1031
268	Liberia	1031
272	Elfenbeinküste	1031
276	Ghana	1031
280	Togo	1031
284	Benin	1031
288	Nigeria	1031

### Zentral-, Ost- und Südafrika

302	Kamerun	1031
306	Zentralafrikanische Republik	1031
310	Äquatorialguinea	1031
311	São Tomé und Príncipe	1031
314	Gabun	1031
318	Kongo	1031
322	Zaire	1031
324	Ruanda	1031
328	Burundi	1031
329	St. Helena und zugehörige Gebiete	1033
330	Angola	1038
334	Äthiopien	1031
338	Dschibuti	1031
342	Somalia	1031
346	Kenia	1031
350	Uganda	1031

352	Tansania	1031
355	Seychellen und zugehörige Gebiete	1031
357	Britisches Gebiet im Indischen Ozean	1033
366	Mosambik	1038
370	Madagaskar	1031
372	Réunion	1032
373	Mauritius	1031
375	Komoren	1031
377	Mayotte	1032
378	Sambia	1031
382	Simbabwe (ehem. Rhodesien)	1038
386	Malawi	1031
390	Republik Südafrika und Namibia	1028
391	Botswana	1031
393	Swasiland	1031
395	Lesotho	1031

## AMERIKA

### Nordamerika

400	Vereinigte Staaten von Amerika	1023
404	Kanada	1023
406	Grönland	1032
408	St. Pierre und Miquelon	1032

### Mittel- und Südamerika

412	Mexiko	1038
413	Bermuda	1033
416	Guatemala	1038
421	Belize	1038
424	Honduras	1038
428	El Salvador	1038
432	Nicaragua	1038
436	Costa Rica	1038
442	Panama (einschl. der ehem. Kanalzone)	1038
448	Kuba	1048
451	Westindien	1033
452	Haiti	1038
453	Bahamas	1031
454	Turks- und Caicosinseln	1033
456	Dominikanische Republik	1038
457	Amerikanische Jungferninseln	1038
458	Guadeloupe	1032
460	Dominica	1031
462	Martinique	1032
463	Kaimaninseln	1033
464	Jamaika	1031
465	St. Lucia	1031
467	St. Vincent	1031
469	Barbados	1031
472	Trinidad und Tobago	1031
473	Grenada	1031
476	Niederländische Antillen	1033
480	Kolumbien	1038
484	Venezuela	1038
488	Guayana	1031
492	Surinam	1031
496	Französisch-Guayana	1032
500	Ecuador	1038
504	Peru	1038
508	Brasilien	1038
512	Chile	1038
516	Bolivien	1038
520	Paraguay	1038
524	Uruguay	1038
528	Argentinien	1038
529	Falklandinseln und zugehörige Gebiete	1033

## ASIEN

### Naher und Mittlerer Osten

600	Zypern	1038
604	Libanon	1038
608	Syrien	1038
612	Irak	1038
616	Iran	1038
624	Israel	1038
628	Jordanien	1038
632	Saudi-Arabien	1038
636	Kuwait	1038

640	Bahrain	1038
644	Katar	1038
647	Vereinigte Arabische Emirate	1038
649	Oman	1038
652	Nordjemen	1038
656	Südjemen	1038

### Übrige Länder Asiens

660	Afghanistan	1038
662	Pakistan	1038
664	Indien	1038
666	Bangladesch	1038
667	Malediven	1038
669	Sri Lanka	1038
672	Nepal	1038
675	Bhutan	1038
676	Birma	1038
680	Thailand	1038
684	Laos	1038
690	Vietnam	1048
696	Kamputschea (Kambodscha)	1038
700	Indonesien	1038
701	Malaysia	1038
703	Brunei	1033
706	Singapur	1038
708	Philippinen	1038
716	Mongolei	1048
720	China	1048
724	Nordkorea	1048
728	Südkorea	1038
732	Japan	1028
736	Taiwan	1038
740	Hongkong	1038
743	Makao	1038

## AUSTRALIEN, OZEANIEN UND ÜBRIGE GEBIETE

800	Australien	1028
801	Papua Neuguinea	1031
802	Australisch-Ozeanien	1038
803	Nauru	1038
804	Neuseeland	1028
806	Salomonen	1031
807	Tuvalu	1031
808	Amerikanisch-Ozeanien	1038
809	Neukaledonien und zugehörige Gebiete	1033
811	Wallis und Futuna	1033
812	Kiribati	1031
813	Pitcairn-Inseln	1038
814	Neuseeländisch-Ozeanien	1038
815	Fidschi	1031
816	Vanuatu (ehem. Neue Hebriden)	1031
817	Tonga	1031
819	Westsamoa	1031
822	Französisch-Polynesien	1033
890	Polargebiete	1038

## VERSCHIEDENES

950	Schiffs- und Luftfahrzeugbedarf	1090
958	Nicht ermittelte Länder und Gebiete	1090
977	Aus wirtschaftlichen oder militärischen Gründen nicht nachgewiesene Länder und Gebiete	1090

# Γεωγραφική ονοματολογία 1982

## ΕΥΡΩΠΗ

Κοινότητα	Ζώνη
001 Γαλλία	1010
002 Βέλγιο και Λουξεμβούργο	1010
003 'Ολλανδία	1010
004 'Ομοσπονδιακή Δημοκρατία της Γερμανίας	1010
005 'Ιταλία	1010
006 'Ηνωμένο Βασίλειο	1010
007 'Ιρλανδία	1010
008 Δανία	1010
009 'Ελλάδα	1010

### Λοιπές Ευρωπαϊκές Χώρες

024 'Ισλανδία	1021
025 Φερόες Νήσοι	1022
028 Νορβηγία	1021
030 Σουηδία	1021
032 Φιλανδία	1021
036 'Ελβετία	1021
038 Αυστρία	1021
040 Πορτογαλία	1021
042 'Ισπανία	1022
043 'Ανδόρα	1022
044 Γιβραλτάρ	1022
045 Πόλη του Βατικανού	1022
046 Μάλτα	1022
048 Γιουγκοσλαβία	1022
052 Τουρκία	1022
056 Σοβιετική Ένωση	1041
058 Λαϊκή Δημοκρατία της Γερμανίας	1041
060 Πολωνία	1041
062 Τσεχοσλοβακία	1041
064 Ουγγαρία	1041
066 Ρουμανία	1041
068 Βουλγαρία	1041
070 'Αλβανία	1041

## ΑΦΡΙΚΗ

### Βόρειος 'Αφρική

202 Κανάριοι Νήσοι	1038
204 Μαρόκο	1038
205 Χέουτα και Μελίλλα	1038
208 'Αλγέρι	1038
212 Τυνησία	1038
216 Λιβύη	1038
220 Αίγυπτος	1038
224 Σουδάν	1031

### Δυτική 'Αφρική

228 Μαυριτανία	1031
232 Μάλι	1031
236 'Ανω Βόλτα	1031
240 Νίγηρ	1031
244 Τσάδ	1031
247 Δημοκρατία του Πράσινου 'Ακρωτηρίου	1031
248 Σενεγάλη	1031
252 Γάμβια	1031
257 Γουινέα Μπισσάου	1031
260 Γουινέα	1031
264 Σιέρα Λεόνε	1031
268 Λιβερία	1031
272 'Ακτή 'Ελεφαντοστού	1031
276 Γκάνα	1031
280 Τόγκο	1031
284 Μπενίν	1031
288 Νιγηρία	1031

### Κεντρική, 'Ανατολική και Νότιος 'Αφρική

302 Καμερούν	1031
306 Δημοκρατία Κεντρικής 'Αφρικής	1031
310 'Ισημερινή Γουινέα	1031
311 'Άγιος Θωμάς και Πρίγκιπος	1031
314 Γκαμπόν	1031
318 Κογκό	1031
322 Ζαΐρ	1031
324 Ρουάντα	1031
328 Μπουρούντι	1031
329 'Αγία 'Ελένη και έξαρτήσεις	1033
330 'Αγκόλα	1038
334 Αιθιοπία	1031
338 Τζιμπουτί	1031
342 Σομαλία	1031
346 Κένυα	1031
350 Ουγκάντα	1031

352 Τανζανία	1031
355 Σεύχελος και έξαρτήσεις	1031
357 Βρετανικό Έδαφος 'Ινδικού 'Ωκεανού	1033
366 Μοζαμβίκη	1038
370 Μαδαγασκάρη	1031
372 Ρεϋνιόν	1032
373 Μαυρίκιος	1031
375 Κομόρες	1031
377 Μαγιότ	1032
378 Ζάμπια	1031
382 Ζιμπάμπουε (τέως Ροδεσία)	1038
386 Μαλάουι	1031
390 Δημοκρατία της 'Αφρικής και της Ναμίμπια	1028
391 Μποτσουάνα	1031
393 Ζουαζιλάνδη	1031
395 Λεζότο	1031

## ΑΜΕΡΙΚΗ

### Βόρειος 'Αμερική

400 'Ηνωμένες Πολιτείες της 'Αμερικής	1023
404 Καναδάς	1023
406 Γροιλανδία	1032
408 'Άγιος Πέτρος και Μικελόν	1032

### Κεντρική και Νότιος 'Αμερική

412 Μεξικό	1038
413 Βερμούδες	1033
416 Γουατεμάλα	1038
421 Μπελίζ	1038
424 'Ονδούρα	1038
428 'Ελ Σαλβαδόρ	1038
432 Νικαράγουα	1038
436 Κόστα Ρίκα	1038
442 Παναμάς	1038
448 Κούβα	1048
451 Δυτικές 'Ινδίες	1033
452 'Αιτή	1038
453 Μπαχάμες	1031
454 Τέρκος και Κάικος Νήσοι	1033
456 Δομινικανική Δημοκρατία	1038
457 Νήσοι Παρθένες των 'Ηνωμένων Πολιτειών	1038
458 Γουαδελούπη	1032
460 Δομινίκα	1032
462 Μαρτινίκα	1031
463 Κάμμαν, Νήσοι	1033
464 'Ιαμαϊκή	1031
465 'Αγία Λουκία	1031
467 'Άγιος Βικέντιος	1031
469 Μπαρμπάντος	1031
472 Τρίνταντ και Τομπάγκο	1031
473 Γρενάδα	1031
476 'Ολλανδικές 'Αντίλλες	1033
480 Κολομβία	1038
484 Βενεζουέλα	1038
488 Γουιάνα	1031
492 Σουρινάμ	1031
496 Γαλλική Γουιάνα	1032
500 'Ισημερινός	1038
504 Περού	1038
508 Βραζιλία	1038
512 Χιλή	1038
516 Βολιβία	1038
520 Παραγουάη	1038
524 Ούραγουάη	1038
528 'Αργεντινή	1038
529 Νήσοι Φάκλαντ και έξαρτήσεις	1033

## ΑΣΙΑ

### 'Εγγύς και Μέση 'Ανατολή

600 Κύπρος	1038
604 Λίβανος	1038
608 Συρία	1038
612 'Ιράκ	1038
616 'Ιράν	1038
624 'Ισραήλ	1038
628 'Ιορδανία	1038
632 Σαουδική 'Αραβία	1038
636 Κουβέιτ	1038

640 Μπαχρέιν	1038
644 Κατάρ	1038
647 'Ηνωμένα 'Αραβικά Έμιράτα	1038
649 'Ομάν	1038
652 Βόρειος 'Υεμένη	1038
656 Νότιος 'Υεμένη	1038

### Λοιπές 'Ασιατικές Χώρες

660 'Αφγανιστάν	1038
662 Πακιστάν	1038
664 'Ινδία	1038
666 Μπανγκλαντές	1038
667 Μαλδίβες	1038
669 Σρί Λάνκα	1038
672 Νεπάλ	1038
675 Μπουτάν	1038
676 Βιρμανία	1038
680 Ταϊλάνδη	1038
684 Λάος	1038
690 Βιετνάμ	1048
696 Καμπούτσα (Καμπότζη)	1038
700 'Ινδονησία	1038
701 Μαλαισία	1038
703 Μπρουνέι	1033
706 Σιγκαπούρη	1038
708 Φιλιππίνες	1038
716 Μογγολία	1048
720 Κίνα	1048
724 Βόρειος Κορέα	1048
728 Νότιος Κορέα	1038
732 'Ιαπωνία	1028
736 Ταϊβάν	1038
740 Χόγκ Κόγκ	1038
743 Μακάο	1038

## ΑΥΣΤΡΑΛΙΑ, ΩΚΕΑΝΙΑ ΚΑΙ ΆΛΛΑ ΕΔΑΦΗ

800 Αυστραλία	1028
801 Παπούα Νέα Γουινέα	1031
802 Αυστραλιανή 'Ωκεανία	1038
803 Νασουρού	1038
804 Νέα Ζηλανδία	1028
806 Νήσοι Σολομώντος	1031
807 Τουβαλού	1031
808 'Ωκεανία 'Αμερικανική	1038
809 Νέα Καληδονία και έξαρτήσεις	1033
811 Γουάλλις και Φουτούνα Νήσοι	1033
812 Κιριμπάτι Νήσος	1031
813 Νήσοι Πίτκαιρν	1038
814 Νεοζηλανδική 'Ωκεανία	1038
815 Φίτζι	1031
816 Βανουάτου (τέως Νέες 'Εβριδες)	1031
817 Τόγκα	1031
819 Δυτική Σαμόα	1031
822 Γαλλική Πολυνησία	1033
890 Πολικές Περιοχές	1038

## ΔΙΑΦΟΡΑ

950 Έφοδιασμός σκαφών	1090
958 Χώρες και έδαφη μή καθοριζόμενα	1090
977 Χώρες και έδαφη άπορρητα, για έμπορικούς και στρατιωτικούς λόγους	1090



# Geonomenclature 1982

## EUROPE

Community	Zone		Zone		Zone
001 France	1010	352 Tanzania	1031	640 Bahrain	1038
002 Belgium and Luxembourg	1010	355 Seychelles and dependencies	1031	644 Qatar	1038
003 Netherlands	1010	357 British Indian Ocean Territory	1033	647 United Arab Emirates	1038
004 Federal Republic of Germany	1010	366 Mozambique	1038	649 Oman	1038
005 Italy	1010	370 Madagascar	1031	652 North Yemen	1038
006 United Kingdom	1010	372 Réunion	1032	656 South Yemen	1038
007 Ireland	1010	373 Mauritius	1031		
008 Denmark	1010	375 Comoros	1031	<b>Other Asian countries</b>	
009 Greece	1010	377 Mayotte	1032	660 Afghanistan	1038
		378 Zambia	1031	662 Pakistan	1038
<b>Other European countries</b>		382 Zimbabwe (form. Rhodesia)	1038	664 India	1038
024 Iceland	1021	386 Malawi	1031	666 Bangladesh	1038
025 Faroe Islands	1022	390 Republic of South Africa and Namibia	1028	667 Maldives	1038
028 Norway	1021	391 Botswana	1031	669 Sri Lanka	1038
030 Sweden	1021	393 Swaziland	1031	672 Nepal	1038
032 Finland	1021	395 Lesotho	1031	675 Bhutan	1038
036 Switzerland	1021			676 Burma	1038
038 Austria	1021			680 Thailand	1038
040 Portugal	1021			684 Laos	1038
042 Spain	1022	<b>AMERICA</b>		690 Vietnam	1048
043 Andorra	1022			696 Kampuchea (Cambodia)	1038
044 Gibraltar	1022	<b>North America</b>		700 Indonesia	1038
045 Vatican City State	1022	400 United States of America	1023	701 Malaysia	1038
046 Malta	1022	404 Canada	1023	703 Brunei	1033
048 Yugoslavia	1022	406 Greenland	1032	706 Singapore	1038
052 Turkey	1022	408 St Pierre and Miquelon	1032	708 Philippines	1038
056 Soviet Union	1041			716 Mongolia	1048
058 German Democratic Republic	1041			720 China	1048
060 Poland	1041			724 North Korea	1048
062 Czechoslovakia	1041	<b>Central and South America</b>		728 South Korea	1038
064 Hungary	1041	412 Mexico	1038	732 Japan	1028
066 Romania	1041	413 Bermuda	1033	736 Taiwan	1038
068 Bulgaria	1041	416 Guatemala	1038	740 Hong Kong	1038
070 Albania	1041	421 Belize	1038	743 Macao	1038
		424 Honduras	1038		
		428 El Salvador	1038	<b>AUSTRALASIA, OCEANIA AND OTHER TERRITORIES</b>	
		432 Nicaragua	1038	800 Australia	1028
		436 Costa Rica	1038	801 Papua New Guinea	1031
		442 Panama (incl. the former Canal Zone)	1038	802 Australian Oceania	1038
		448 Cuba	1048	803 Nauru	1038
		451 West Indies	1033	804 New Zealand	1028
		452 Haiti	1038	806 Solomon Islands	1031
		453 Bahamas	1031	807 Tuvalu	1031
		454 Turks and Caicos Islands	1033	808 American Oceania	1038
		456 Dominican Republic	1038	809 New Caledonia and dependencies	1033
		457 Virgin Islands of the United States	1038	811 Wallis and Futuna Islands	1033
		458 Guadeloupe	1032	812 Kiribati	1031
		460 Dominica	1031	813 Pitcairn	1038
		462 Martinique	1032	814 New Zealand Oceania	1038
		463 Cayman Islands	1033	815 Fiji	1031
		464 Jamaica	1031	816 Vanuatu (form. New Hebrides)	1031
		465 St Lucia	1031	817 Tonga	1031
		467 St Vincent	1031	819 Western Samoa	1031
		469 Barbados	1031	822 French Polynesia	1033
		472 Trinidad and Tobago	1031	890 Polar regions	1038
		473 Grenada	1031		
		476 Netherlands Antilles	1033	<b>MISCELLANEOUS</b>	
		480 Colombia	1038	950 Stores and provisions	1090
		484 Venezuela	1038	958 Countries and territories not determined	1090
		488 Guyana	1031	977 Countries and territories not disclosed for commercial or military reasons	1090
		492 Surinam	1031		
		496 French Guiana	1032		
		500 Ecuador	1038		
		504 Peru	1038		
		508 Brazil	1038		
		512 Chile	1038		
		516 Bolivia	1038		
		520 Paraguay	1038		
		524 Uruguay	1038		
		528 Argentina	1038		
		529 Falklands Islands and dependencies	1033		
		<b>ASIA</b>			
		<b>Near and Middle East</b>			
		600 Cyprus	1038		
		604 Lebanon	1038		
		608 Syria	1038		
		612 Iraq	1038		
		616 Iran	1038		
		624 Israel	1038		
		628 Jordan	1038		
		632 Saudi Arabia	1038		
		636 Kuwait	1038		

# Géonomenclature 1982

## EUROPE

### Communauté

	Zone	
001	France	1010
002	Belgique et Luxembourg	1010
003	Pays-Bas	1010
004	République fédérale d'Allemagne	1010
005	Italie	1010
006	Royaume-Uni	1010
007	Irlande	1010
008	Danemark	1010
009	Grèce	1010

### Autres pays d'Europe

024	Islande	1021
025	Iles Féroé	1022
028	Norvège	1021
030	Suède	1021
032	Finlande	1021
036	Suisse	1021
038	Autriche	1021
040	Portugal	1021
042	Espagne	1022
043	Andorre	1022
044	Gibraltar	1022
045	Cité du Vatican	1022
046	Malte	1022
048	Yougoslavie	1022
052	Turquie	1022
056	Union soviétique	1041
058	République démocratique allemande	1041
060	Pologne	1041
062	Tchécoslovaquie	1041
064	Hongrie	1041
066	Roumanie	1041
068	Bulgarie	1041
070	Albanie	1041

## AFRIQUE

### Afrique du Nord

202	Iles Canaries	1038
204	Maroc	1038
205	Ceuta et Melilla	1038
208	Algérie	1038
212	Tunisie	1038
216	Libye	1038
220	Égypte	1038
224	Soudan	1031

### Afrique occidentale

228	Mauritanie	1031
232	Mali	1031
236	Haute-Volta	1031
240	Niger	1031
244	Tchad	1031
247	République du Cap-Vert	1031
248	Sénégal	1031
252	Gambie	1031
257	Guinée-Bissau	1031
260	Guinée	1031
264	Sierra Leone	1031
268	Libéria	1031
272	Côte-d'Ivoire	1031
276	Ghana	1031
280	Togo	1031
284	Bénin	1031
288	Nigeria	1031

### Afrique centrale, orientale et australe

302	Cameroun	1031
306	République Centrafricaine	1031
310	Guinée équatoriale	1031
311	São Tomé et Príncipe	1031
314	Gabon	1031
318	Congo	1031
322	Zaire	1031
324	Rwanda	1031
328	Burundi	1031
329	Sainte-Hélène et dépendances	1033
330	Angola	1038
334	Éthiopie	1031
338	Djibouti	1031
342	Somalie	1031
346	Kenya	1031
350	Ouganda	1031

352	Tanzanie	1031
355	Seychelles et dépendances	1031
357	Territoire britannique de l'océan Indien	1033
366	Mozambique	1038
370	Madagascar	1031
372	Réunion	1032
373	Maurice	1031
375	Comores	1031
377	Mayotte	1032
378	Zambie	1031
382	Zimbabwe (anc. Rhodésie)	1038
386	Malawi	1031
390	République d'Afrique du Sud et Namibie	1028
391	Botswana	1031
393	Swaziland	1031
395	Lesotho	1031

## AMÉRIQUE

### Amérique du Nord

400	États-Unis d'Amérique	1023
404	Canada	1023
406	Groenland	1032
408	Saint-Pierre et Miquelon	1032

### Amérique centrale et du Sud

412	Mexique	1038
413	Bermudes	1033
416	Guatemala	1038
421	Belize	1038
424	Honduras	1038
428	El Salvador	1038
432	Nicaragua	1038
436	Costa Rica	1038
442	Panama (y compris l'anc. zone du canal)	1038
448	Cuba	1048
451	Indes occidentales	1033
452	Haiti	1038
453	Bahamas	1031
454	Iles Turks et Caicos	1033
456	République Dominicaine	1038
457	Iles Vierges des États-Unis	1038
458	Guadeloupe	1032
460	Dominique	1031
462	Martinique	1032
463	Iles Cayman	1033
464	Jamaïque	1031
465	Sainte-Lucie	1031
467	Saint-Vincent	1031
469	La Barbade	1031
472	Trinidad et Tobago	1031
473	Grenada	1031
476	Antilles néerlandaises	1033
480	Colombie	1038
484	Venezuela	1038
488	Guyana	1031
492	Surinam	1031
496	Guyane française	1032
500	Équateur	1038
504	Pérou	1038
508	Brésil	1038
512	Chili	1038
516	Bolivie	1038
520	Paraguay	1038
524	Uruguay	1038
528	Argentine	1038
529	Iles Falkland et dépendances	1033

## ASIE

### Proche et Moyen-Orient

600	Chypre	1038
604	Liban	1038
608	Syrie	1038
612	Irak	1038
616	Iran	1038
624	Israël	1038
628	Jordanie	1038
632	Arabie Saoudite	1038
636	Koweït	1038

640	Bahrein	1038
644	Qatar	1038
647	Émirats arabes unis	1038
649	Oman	1038
652	Yémen du Nord	1038
656	Yémen du Sud	1038

### Autres pays d'Asie

660	Afghanistan	1038
662	Pakistan	1038
664	Inde	1038
666	Bangladesh	1038
667	Maldives	1038
669	Sri Lanka	1038
672	Népal	1038
675	Bhoutan	1038
676	Birmanie	1038
680	Thaïlande	1038
684	Laos	1038
690	Vietnam	1048
696	Kampuchéa (Cambodge)	1038
700	Indonésie	1038
701	Malaysia	1038
703	Brunei	1033
706	Singapour	1038
708	Philippines	1038
716	Mongolie	1048
720	Chine	1048
724	Corée du Nord	1048
728	Corée du Sud	1038
732	Japon	1028
736	T'ai-wan	1038
740	Hong Kong	1038
743	Macao	1038

## AUSTRALIE, OCÉANIE ET AUTRES TERRITOIRES

800	Australie	1028
801	Papouasie-Nouvelle-Guinée	1031
802	Océanie australienne	1038
803	Nauru	1038
804	Nouvelle-Zélande	1028
806	Iles Salomon	1031
807	Tuvalu	1031
808	Océanie américaine	1038
809	Nouvelle-Calédonie et dépendances	1033
811	Iles Wallis et Futuna	1033
812	Kiribati	1031
813	Iles Pitcairn	1038
814	Océanie néo-zélandaise	1038
815	Fidji	1031
816	Vanuatu (anc. Nouvelles-Hébrides)	1031
817	Tonga	1031
819	Samoa occidentales	1031
822	Polynésie française	1033
890	Régions polaires	1038

## DIVERS

950	Avitaillement et soutage	1090
958	Pays et territoires non déterminés	1090
977	Pays et territoires non précisés pour des raisons commerciales ou militaires	1090

# Geonomenclatura 1982

## EUROPA

### Comunità

	Zone
001 Francia	1010
002 Belgio e Lussemburgo	1010
003 Paesi Bassi	1010
004 Repubblica federale di Germania	1010
005 Italia	1010
006 Regno Unito	1010
007 Irlanda	1010
008 Danimarca	1010
009 Grecia	1010

### Altri paesi d'Europa

024 Islanda	1021
025 Isole Feroè	1022
028 Norvegia	1021
030 Svezia	1021
032 Finlandia	1021
036 Svizzera	1021
038 Austria	1021
040 Portogallo	1021
042 Spagna	1022
043 Andorra	1022
044 Gibilterra	1022
045 Città del Vaticano	1022
046 Malta	1022
048 Jugoslavia	1022
052 Turchia	1022
056 Unione Sovietica	1041
058 Repubblica democratica tedesca	1041
060 Polonia	1041
062 Cecoslovacchia	1041
064 Ungheria	1041
066 Romania	1041
068 Bulgaria	1041
070 Albania	1041

## AFRICA

### Africa settentrionale

202 Isole Canarie	1038
204 Marocco	1038
205 Ceuta e Melilla	1038
208 Algeria	1038
212 Tunisia	1038
216 Libia	1038
220 Egitto	1038
224 Sudan	1031

### Africa occidentale

228 Mauritania	1031
232 Mali	1031
236 Alto Volta	1031
240 Niger	1031
244 Ciad	1031
247 Repubblica del Capo Verde	1031
248 Senegal	1031
252 Gambia	1031
257 Guinea-Bissau	1031
260 Guinea	1031
264 Sierra Leone	1031
268 Liberia	1031
272 Costa d'Avorio	1031
276 Ghana	1031
280 Togo	1031
284 Benin	1031
288 Nigeria	1031

### Africa centrale, orientale e meridionale

302 Camerun	1031
306 Repubblica Centrafricana	1031
310 Guinea equatoriale	1031
311 São Tomé e Príncipe	1031
314 Gabon	1031
318 Congo	1031
322 Zaire	1031
324 Ruanda	1031
328 Burundi	1031
329 Sant'Elena e dipendenze	1033
330 Angola	1038
334 Etiopia	1031
338 Gibuti	1031
342 Somalia	1031
346 Kenia	1031
350 Uganda	1031

352 Tanzania	1031
355 Seychelles e dipendenze	1031
357 Territorio britannico dell'Oceano Indiano	1033
366 Mozambico	1038
370 Madagascar	1031
372 Riunione	1032
373 Maurizio	1031
375 Comore	1031
377 Mayotte	1032
378 Zambia	1031
382 Zimbabwe (ex Rhodesia)	1038
386 Malawi	1031
390 Repubblica del Sudafrica e Namibia	1028
391 Botswana	1031
393 Swaziland	1031
395 Lesotho	1031

## AMERICA

### America settentrionale

400 Stati Uniti d'America	1023
404 Canada	1023
406 Groenlandia	1032
408 Saint-Pierre e Miquelon	1032

### America centrale e del sud

412 Messico	1038
413 Bermude	1033
416 Guatemala	1038
421 Belize	1038
424 Honduras	1038
428 El Salvador	1038
432 Nicaragua	1038
436 Costa Rica	1038
442 Panama (compresa l'ex Zona del Canale)	1038
448 Cuba	1048
451 Indie occidentali	1033
452 Haiti	1038
453 Bahamas	1031
454 Isole Turks e Caicos	1033
456 Repubblica Dominicana	1038
457 Isole Vergini degli Stati Uniti	1038
458 Guadalupa	1032
460 Dominica	1031
462 Martinica	1032
463 Isole Cayman	1033
464 Giamaica	1031
465 Santa Lucia	1031
467 San Vincenzo	1031
469 Barbados	1031
472 Trinidad e Tobago	1031
473 Grenada	1031
476 Antille olandesi	1033
480 Colombia	1038
484 Venezuela	1038
488 Guyana	1031
492 Suriname	1031
496 Guyana francese	1032
500 Ecuador	1038
504 Perù	1038
508 Brasile	1038
512 Cile	1038
516 Bolivia	1038
520 Paraguay	1038
524 Uruguay	1038
528 Argentina	1038
529 Isole Falkland e dipendenze	1033

## ASIA

### Vicino e Medio Oriente

600 Cipro	1038
604 Libano	1038
608 Siria	1038
612 Irak	1038
616 Iran	1038
624 Israele	1038
628 Giordania	1038
632 Arabia Saudita	1038
636 Kuwait	1038

640 Bahrein	1038
644 Qatar	1038
647 Emirati arabi uniti	1038
649 Oman	1038
652 Yemen del Nord	1038
656 Yemen del Sud	1038

### Altri paesi d'Asia

660 Afganistan	1038
662 Pakistan	1038
664 India	1038
666 Bangladesh	1038
667 Maldive	1038
669 Sri Lanka	1038
672 Nepal	1038
675 Bhutan	1038
676 Birmania	1038
680 Thailandia	1038
684 Laos	1038
690 Vietnam	1048
696 Campucea (Cambogia)	1038
700 Indonesia	1038
701 Malaysia	1038
703 Brunei	1033
706 Singapore	1038
708 Philippine	1038
716 Mongolia	1048
720 Cina	1048
724 Corea del Nord	1048
728 Corea del Sud	1038
732 Giappone	1028
736 Taiwan	1038
740 Hong Kong	1038
743 Macao	1038

## AUSTRALIA, OCEANIA ED ALTRI TERRITORI

800 Australia	1028
801 Papuasua-Nuova Guinea	1031
802 Oceania australiana	1038
803 Nauru	1038
804 Nuova Zelanda	1028
806 Isole Salomone	1031
807 Tuvalu	1031
808 Oceania americana	1038
809 Nuova Caledonia e dipendenze	1033
811 Isole Wallis e Futuna	1033
812 Kiribati	1031
813 Isole Pitcairn	1038
814 Oceania neozelandese	1038
815 Figi	1031
816 Vanuatu (ex Nuove Ebridi)	1031
817 Tonga	1031
819 Samoa occidentali	1031
822 Polinesia francese	1033
890 Regioni polari	1038

## DIVERSI

950 Provviste e dotazioni di bordo	1090
958 Paesi e territori non determinati	1090
977 Paesi e territori non precisati per ragioni commerciali o militari	1090

# Geonomenclatuur 1982

## EUROPA

### Gemeenschap

	Zone
001 Frankrijk	1010
002 België en Luxemburg	1010
003 Nederland	1010
004 Bondsrepubliek Duitsland	1010
005 Italië	1010
006 Verenigd Koninkrijk	1010
007 Ierland	1010
008 Denemarken	1010
009 Griekenland	1010

### Overige Europese Landen

024 IJsland	1021
025 Faeröer	1022
028 Noorwegen	1021
030 Zweden	1021
032 Finland	1021
036 Zwitserland	1021
038 Oostenrijk	1021
040 Portugal	1021
042 Spanje	1022
043 Andorra	1022
044 Gibraltar	1022
045 Vaticaanstad	1022
046 Malta	1022
048 Joegoslavië	1022
052 Turkije	1022
056 Sowjetunie	1041
058 Duitse Democratische Republiek	1041
060 Polen	1041
062 Tsjechoslowakije	1041
064 Hongarije	1041
066 Roemenië	1041
068 Bulgarije	1041
070 Albanië	1041

## AFRIKA

### Noord-Afrika

202 Canarische eilanden	1038
204 Marokko	1038
205 Ceuta en Melilla	1038
208 Algerije	1038
212 Tunesië	1038
216 Libië	1038
220 Egypte	1038
224 Soedan	1031

### West-Afrika

228 Mauretanië	1031
232 Mali	1031
236 Opper-Volta	1031
240 Niger	1031
244 Tsjaad	1031
247 Kaapverdische Republiek	1031
248 Senegal	1031
252 Gambia	1031
257 Guinee-Bissau	1031
260 Guinee	1031
264 Sierra Leone	1031
268 Liberia	1031
272 Ivoorkust	1031
276 Ghana	1031
280 Togo	1031
284 Benin	1031
288 Nigeria	1031

### Centraal-, Oost- en Zuid-Afrika

302 Kameroen	1031
306 Centraalafrikaanse Republiek	1031
310 Equatoriaal Guineea	1031
311 São Tome en Principe	1031
314 Gaboen	1031
318 Kongo	1031
322 Zaïre	1031
324 Rwanda	1031
328 Boeroendi	1031
329 St. Helena en onderhorigheden	1033
330 Angola	1038
334 Ethiopië	1031
338 Djibouti	1031
342 Somalia	1031
346 Kenia	1031
350 Oeganda	1031

352 Tanzania	1031
355 Seychellen en onderhorigheden	1031
357 Brits gebied in de Indische Oceaan	1033
366 Mozambique	1038
370 Madagascar	1031
372 Réunion	1032
373 Mauritius	1031
375 Comoren	1031
377 Mayotte	1032
378 Zambia	1031
382 Zimbabwe (voormalig Rhodesië)	1038
386 Malawi	1031
390 Republiek Zuid-Afrika en Namibië	1028
391 Botswana	1031
393 Swaziland	1031
395 Lesotho	1031

## AMERIKA

### Noord-Amerika

400 Verenigde Staten van Amerika	1023
404 Canada	1023
406 Groenland	1023
408 St. Pierre en Miquelon	1032

### Midden- en Zuid-Amerika

412 Mexico	1038
413 Bermuda	1033
416 Guatemala	1038
421 Belize	1038
424 Honduras	1038
428 El Salvador	1038
432 Nicaragua	1038
436 Costa Rica	1038
442 Panama (M.i.v. de voormalige Kanaalzone)	1038

448 Cuba	1048
451 West-Indië	1033
452 Haïti	1038
453 Bahamas	1031
454 Turks- en Caicos-eilanden	1033
456 Dominicaanse Republiek	1038
457 Maagdeneilanden behorende tot de Verenigde Staten	1038
458 Guadeloupe	1032
460 Dominica	1031
462 Martinique	1032
463 Cayman-eilanden	1033
464 Jamaica	1031
465 St. Lucia	1031
467 St. Vincent	1031
469 Barbados	1031
472 Trinidad en Tobago	1031
473 Grenada	1031
476 Nederlandse Antillen	1033
480 Columbia	1038
484 Venezuela	1038
488 Guyana	1031
492 Suriname	1031
496 Frans-Guyana	1032
500 Ecuador	1038
504 Peru	1038
508 Brazilië	1038
512 Chili	1038
516 Bolivia	1038
520 Paraguay	1038
524 Uruguay	1038
528 Argentinië	1038
529 Falklandeilanden en onderhorigheden	1033

## AZIË

### Nabije en Midden-Oosten

600 Cyprus	1038
604 Libanon	1038
608 Syrië	1038
612 Irak	1038
616 Iran	1038
624 Israël	1038
628 Jordanië	1038
632 Saoedi-Arabië	1038
636 Koeweit	1038

640 Bahrein	1038
644 Katar	1038
647 Verenigde Arabische Emiraten	1038
649 Oman	1038
652 Noord-Jemen	1038
656 Zuid-Jemen	1038

### Overige Aziatische landen

660 Afghanistan	1038
662 Pakistan	1038
664 India	1038
666 Bangla Desh	1038
667 Malediven	1038
669 Sri Lanka	1038
672 Nepal	1038
675 Bhoetan	1038
676 Birma	1038
680 Thailand	1038
684 Laos	1038
690 Vietnam	1048
696 Kampoetsjea (Kambodja)	1038
700 Indonesië	1038
701 Maleisië	1038
703 Brunei	1033
706 Singapore	1038
708 Filippijnen	1038
716 Mongolië	1048
720 China	1048
724 Noord-Korea	1048
728 Zuid-Korea	1038
732 Japan	1028
736 Taiwan	1038
740 Hong Kong	1038
743 Macao	1038

### AUSTRALIË, OCEANIË EN OVERIGE GEBIEDEN

800 Australië	1028
801 Papoea Nieuw-Guinea	1031
802 Australische Oceanië	1038
803 Nauroe	1038
804 Nieuw-Zeeland	1028
806 Salomonseilanden	1031
807 Tuvalu	1031
808 Amerikaans Oceanië	1038
809 Nieuw-Caledonië en onderhorigheden	1033
811 Wallis- en Futuna-eilanden	1033
812 Kiribati	1031
813 Pitcairn-eilanden	1038
814 Nieuwzeelands Oceanië	1038
815 Fidzji-eilanden	1031
816 Vanuatu (voorm. Nieuwe Hebriden)	1031
817 Tonga	1031
819 West-Samoa	1031
822 Frans Polynesië	1033
890 Poolgebieden	1038

### OVERIGE

950 Boordprovisie en -benodigheden alsmede bunkermateriaal	1090
958 Niet nader bepaalde landen en gebieden	1090
977 Om commerciële of militaire redenen niet nader aangegeven landen en gebieden	1090

## Økonomiske zoner

<b>Grand total</b>		<b>USA and Canada</b>		<b>TOM</b>	
Samtlige handelspartnere	1000	Amerikas Forenede Stater og Canada	1023	Øversøiske områder, associeret med EF	1033
<b>Intra-EC (EUR 10)</b>		<b>Others Class 1</b>		<b>Others Class 2</b>	
EF-medlemsstaterne	1010	Andre industrialiserede vestlige tredjelande	1028	Andre udviklingslande	1038
<b>Extra-EC (EUR 10)</b>		<b>Class 2</b>		<b>Class 3</b>	
Samtlige lande minus EF-medlemsstaterne	1011	Udviklingslande	1030	Statshandelslande	1040
<b>Class 1</b>		<b>ACP</b>		<b>Eastern Europe</b>	
Industrialiserede vestlige tredjelande	1020	Staterne i Afrika, Vestindien og Stillehavet - Lomé-konventionen	1031	Europæiske statshandelslande	1041
<b>EFTA</b>		<b>DOM</b>		<b>Other Class 3</b>	
Europæiske Frihandelsområde	1021	Øversøiske landsdele af EF	1032	Andre statshandelslande	1048
<b>Oth. West. Europe</b>				<b>Miscellaneous</b>	
Andre vesteuropæiske lande	1022			I øvrigt	1090

## Wirtschaftsräume

<b>Grand total</b>		<b>USA and Canada</b>		<b>TOM</b>	
Insgesamt der Partnerländer	1000	Vereinigte Staaten von Amerika und Kanada	1023	Assoziierte überseeische Gebiete der EG	1033
<b>Intra-EC (EUR 10)</b>		<b>Others Class 1</b>		<b>Others Class 2</b>	
Mitgliedstaaten der EG	1010	Andere industrialisierte westliche Drittländer	1028	Andere Entwicklungsländer	1038
<b>Extra-EC (EUR 10)</b>		<b>Class 2</b>		<b>Class 3</b>	
Insgesamt ausschl. der EG-Mitgliedstaaten	1011	Entwicklungsländer	1030	Statshandelsländer	1040
<b>Class 1</b>		<b>ACP</b>		<b>Eastern Europe</b>	
Industrialisierte westliche Drittländer	1020	Länder Afrikas, der Karibik und des Pazifiks - Abkommen von Lomé	1031	Europäische Staatshandelsländer	1041
<b>EFTA</b>		<b>DOM</b>		<b>Others Class 3</b>	
Europäische Freihandelsvereinigung	1021	Überseeische Departements der EG	1032	Andere Staatshandelsländer	1048
<b>Oth. West. Europe</b>				<b>Miscellaneous</b>	
Andere westeuropäische Länder	1022			Verschiedenes	1090

## Οικονομικές Ζώνες

<b>Grand total</b>		<b>USA and Canada</b>		<b>TOM</b>	
Γενικό σύνολο	1000	Ήνωμένες Πολιτείες της Αμερικής και Καναδάς	1023	Ύπερπόντια εδάφη των Κρατών-μελών της Κοινότητας	1033
<b>Intra-EC (EUR 10)</b>		<b>Others Class 1</b>		<b>Others Class 2</b>	
Κράτη-μέλη της Κοινότητας	1010	Λοιπές έκβιομηχανισμένες Δυτικές τρίτες χώρες	1028	Λοιπές αναπτυσσόμενες χώρες	1038
<b>Extra-EC (EUR 10)</b>		<b>Class 2</b>		<b>Class 3</b>	
Γενικό σύνολο εκτός των Κρατών-μελών της Κοινότητας και των Διαφόρων χωρών μη άλλαχου ταξινομημένων	1011	Αναπτυσσόμενες χώρες	1030	Χώρες με Κρατικό Έμπόριο	1040
<b>Class 1</b>		<b>ACP</b>		<b>Eastern Europe</b>	
Έκβιομηχανισμένες Δυτικές τρίτες χώρες	1020	Χώρες της Αφρικής της Καραϊβικής και του Ειρηνικού Όκεανού-Σύμβαση LOME	1031	Ευρωπαϊκές Χώρες με κρατικό Έμπόριο	1041
<b>EFTA</b>		<b>DOM</b>		<b>Others Class 3</b>	
Ευρωπαϊκή Ζώνη Έλευθέρων Συναλλαγών	1021	Ύπερπόντιες κτήσεις των Κρατών-μελών της Κοινότητας	1032	Λοιπές Χώρες με Κρατικό Έμπόριο	1048
<b>Oth. West. Europe</b>				<b>Miscellaneous</b>	
Λοιπές Δυτικές Ευρωπαϊκές χώρες	1022			Διάφορες μη άλλαχου ταξινομημένες χώρες (προαιρετική Ταξινόμηση)	1090

## Economics zones

<b>Grand total</b>		<b>USA and Canada</b>		<b>TOM</b>	
Grand total of partner countries	1000	United States of America and Canada	1023	Overseas territories affiliated to the EC	1033
<b>Intra-EC (EUR 10)</b>		<b>Others Class 1</b>		<b>Others Class 2</b>	
Member States of the EC	1010	Other Western industrialized third countries	1028	Other developing countries	1038
<b>Extra-EC (EUR 10)</b>		<b>Class 2</b>		<b>Class 3</b>	
Grand total less Member States	1011	Developing countries	1030	Countries with State-trade	1040
<b>Class 1</b>		<b>ACP</b>		<b>Eastern Europe</b>	
Western industrialized third countries	1020	Countries of Africa, the Caribbean and the Pacific - Lomé Convention	1031	European countries with State-trade	1041
<b>EFTA</b>		<b>DOM</b>		<b>Others Class 3</b>	
European Free Trade Area	1021	Overseas administrative areas of the EC	1032	Other countries with State-trade	1048
<b>Oth. West. Europe</b>				<b>Miscellaneous</b>	
Other Western European countries	1022			Miscellaneous	1090

## Zones économiques

<b>Monde</b>		<b>USA et Canada</b>		<b>TOM</b>	
Total général des pays partenaires	1000	États-Unis d'Amérique et Canada	1023	Territoires d'Outre-Mer associés à la CE	1033
<b>Intra-CE (EUR 10)</b>		<b>Aut. Classe 1</b>		<b>Aut. Classe 2</b>	
États membres de la CE	1010	Autres pays tiers industrialisés occidentaux	1028	Autres pays en voie de développement	1038
<b>Extra-CE (EUR 10)</b>		<b>Classe 2</b>		<b>Classe 3</b>	
Total général moins les États membres de la CE	1011	Pays en voie de développement	1030	Pays à commerce d'État	1040
<b>Classe 1</b>		<b>ACP</b>		<b>Europe orientale</b>	
Pays tiers industrialisés occidentaux	1020	Pays d'Afrique, des Caraïbes et du Pacifique - Convention de Lomé	1031	Pays européens à commerce d'État	1041
<b>AELE</b>		<b>DOM</b>		<b>Aut. Classe 3</b>	
Association Européenne de Libre-Échange	1021	Départements d'Outre-Mer de la CE	1032	Autres pays à commerce d'État	1048
<b>Aut. Eur. occlid.</b>				<b>Divers non classé</b>	
Autres pays de l'Europe occidentale	1022			Divers n.d.a.	1090

## Zone economica

<b>Monde</b>		<b>USA e Canada</b>		<b>TOM</b>	
Totale generale dei paesi partner	1000	Stati Uniti d'America e Canada	1023	Territori d'Oltremare associati alla CE	1033
<b>Intra-CE (EUR 10)</b>		<b>Aut. Classe 1</b>		<b>Aut. Classe 2</b>	
Stati membri della CE	1010	Altri paesi terzi occidentali industrializzati	1028	Altri paesi in via di sviluppo	1038
<b>Extra-CE (EUR 10)</b>		<b>Classe 2</b>		<b>Classe 3</b>	
Totale generale meno gli Stati membri della CE	1011	Paesi in via di sviluppo	1030	Paesi a commercio di Stato	1040
<b>Classe 1</b>		<b>ACP</b>		<b>Europe orientale</b>	
Paesi terzi occidentali industrializzati	1020	Paesi d'Africa, dei Caraibi e del Pacifico - Convenzione di Lomé	1031	Paesi europei a commercio di Stato	1041
<b>AELE</b>		<b>DOM</b>		<b>Aut. Classe 3</b>	
Associazione Europea di Libero Scambio	1021	Dipartimenti d'Oltremare della CE	1032	Altri paesi a commercio di Stato	1048
<b>Aut. Eur. occlid.</b>				<b>Divers non classé</b>	
Altri paesi dell'Europa occidentale	1022			Diversi n.n.a.	1090

## Economische zones

<b>Monde</b>		<b>USA et Canada</b>		<b>TOM</b>	
Algemeen totaal van partnerlanden	1000	Verenigde Staten van Amerika en Canada	1023	Gebieden overzee geassocieerd met de EG	1033
<b>Intra-CE (EUR 10)</b>		<b>Aut. Classe 1</b>		<b>Aut. Classe 2</b>	
Lid-Staten van de EG	1010	Andere geïndustrialiseerde westerse derde landen	1028	Andere ontwikkelingslanden	1038
<b>Extra-CE (EUR 10)</b>		<b>Classe 2</b>		<b>Classe 3</b>	
Algemeen totaal min de Lid-Staten van de EG	1011	Ontwikkelingslanden	1030	Staatshandellanden	1040
<b>Classe 1</b>		<b>ACP</b>		<b>Europe orientale</b>	
Geïndustrialiseerde westerse derde landen	1020	Landen in Afrika, het Caraïbisch gebied en de Stille Oceaan - Overeenkomst van Lomé	1031	Europese Staatshandellanden	1041
<b>AELE</b>		<b>DOM</b>		<b>Aut. Classe 3</b>	
Europese Vrijhandelsassociatie	1021	Departementen overzee van de EG	1032	Andere Staatshandellanden	1048
<b>Aut. Eur. occlid.</b>				<b>Divers non classé</b>	
Andere Westeuropese landen	1022			Overige, n.a.g.	1090

Supplerende økonomiske zoner Zusätzliche Wirtschaftsräume Συμπληρωματικές οικονομικές ζώνες	Supplementary economic zones Zones économiques supplémentaires	Zone economiche supplementari Supplementaire economische zones
---	---	---

<b>OECD</b>	001 + 002 + 003 + 004 + 005 + 006 + 007 + 008 + 009 + 024 + 025 + 028 + 030 + 032 + 036 + 038 + 040 + 042 + 045 + 048 + 052 + 202 + 205 + 400 + 404 + 406 + 732 + 800 + 803 + 804 + 819	
<b>OCDE</b>		
<b>Mediterranean Basin Bassin méditerranéen</b>	009 + 040 + 042 + 044 + 046 + 048 + 052 + 070 + 202 + 204 + 205 + 208 + 212 + 216 + 220 + 600 + 604 + 608 + 624 + 628	
<b>OPEC countries Pays OPEP</b>	208 + 216 + 288 + 314 + 484 + 500 + 612 + 616 + 632 + 636 + 644 + 647 + 700	
<b>Latin America Amérique latine</b>	412 + 416 + 424 + 428 + 432 + 436 + 442 + 452 + 456 + 480 + 484 + 500 + 504 + 508 + 512 + 516 + 520 + 524 + 528	
<b>ASEAN countries Pays de l'ANASE</b>	680 + 700 + 701 + 706 + 708	

**COMMUNITY - COMMUNAUTE**

Deutschland	Statistisches Bundesamt, Wiesbaden
France	Direction Générale des Douanes et Droits Indirects, Paris
Italia	Istituto Centrale di Statistica, Roma
Nederland	Centraal bureau voor de statistiek, Heerlen
Belg.-Luxbg.	Institut National de Statistique, Bruxelles
United Kingdom	HM Customs and Excise, Statistical Office, Southend-on-Sea
Ireland	Central Statistics Office, Dublin
Danmark	Danmarks Statistik, København
Ἑλλάς	Office National de Statistique de Grèce, Athènes

**OTHER COUNTRIES - AUTRES PAYS**

Iceland - Islande	}	OECD, Statistics of foreign trade, monthly bulletin, Serie A																
Norway - Norvège			}	OCDE, Statistiques du commerce extérieur, bulletin mensuel, série A														
Sweden - Suède					}	OCDE, Statistiques du commerce extérieur, bulletin mensuel, série A												
Finland - Finlande							}	OCDE, Statistiques du commerce extérieur, bulletin mensuel, série A										
Switzerland - Suisse									}	OCDE, Statistiques du commerce extérieur, bulletin mensuel, série A								
Austria - Autriche											}	OCDE, Statistiques du commerce extérieur, bulletin mensuel, série A						
Portugal													}	OCDE, Statistiques du commerce extérieur, bulletin mensuel, série A				
Spain - Espagne															}	OCDE, Statistiques du commerce extérieur, bulletin mensuel, série A		
Yugoslavia - Yougoslavie																	}	OCDE, Statistiques du commerce extérieur, bulletin mensuel, série A
United States - Etats-Unis																		
Canada	}	OCDE, Statistiques du commerce extérieur, bulletin mensuel, série A																
Australia - Australie			}	OCDE, Statistiques du commerce extérieur, bulletin mensuel, série A														
Turkey - Turquie					}	Délégation Permanente de Turquie auprès de la CEE, Bruxelles												
Poland - Pologne							}	Biuletyn Statystyczny, GŁÓWNY URZAD STATYSTYCZNY, Warszawa										
Czechoslovakia - Tchécoslovaquie									}	Statistické Přehledy, Federální statistický úrad, Praha-Karlín								
Rep. of South Africa - Rép. d'Afrique du Sud											}	International Monetary Fund, Direction of Trade						
Israel - Israël													}	Central Bureau of Statistics, Jerusalem				
Japan - Japon															}	Japan exports & imports, published by Japan Tariff Association		
Taiwan - T'ai-wan																	}	Monthly Statistics of exports and imports, The Republic of China, Department of Statistics, Ministry of Finance
Hong-Kong																		







## EUROSTAT-PUBLIKATIONER

De europæiske Fællesskabers statistiske Kontors program vedrørende de publikationer, der udgives i løbet af året, offentliggøres, inddelt efter emner, i årets første nummer af brochuren »Eurostat News« (»Informations de l' Eurostat«), der udkommer hvert kvartal.

De publikationer, der netop er udkommet, eller som er under forberedelse, er nævnt i en meddelelse, der er indhæftet i »Eurostat News« under overskrifterne »Published« (»Vient de Paraître«) og »To be published« (»Va paraître«).

## EUROSTAT-VERÖFFENTLICHUNGEN

Das Veröffentlichungsprogramm des Statistischen Amtes der Europäischen Gemeinschaften für das jeweilige Kalenderjahr ist, nach Themenkreisen gegliedert, im ersten Heft jedes Jahrgangs der vierteljährlich erscheinenden Broschüre „Eurostat-Mitteilungen“ enthalten.

Auf die neuerschienenen oder in Vorbereitung befindlichen Veröffentlichungen wird in den „Eurostat-Mitteilungen“ unter den Rubriken „Erschienen“ und „In Vorbereitung“ hingewiesen.

## ΔΗΜΟΣΙΕΥΣΕΙΣ ΤΟΥ EUROSTAT

Τό πρόγραμμα τῶν μελλοντικῶν ἐκδόσεων τῆς Στατιστικῆς Ὑπηρεσίας τῶν Εὐρωπαϊκῶν Κοινοτήτων πού θά δημοσιευθοῦν κατά τή διάρκεια τοῦ ἔτους, περιλαμβάνεται στό πρώτο τεῦχος τοῦ ἔτους, τοῦ τριμηνιαίου δελτίου πού τιτλοφορεῖται « Πληροφορίες τοῦ Eurostat ». Ἡ ταξινόμηση τῶν δημοσιεύσεων γίνεται ἀνάλογα μέ τά ἐξεταζόμενα θέματα.

Οἱ δημοσιεύσεις πού μόλις βγαίνουν ἀπό τό τυπογραφεῖο ἢ αὐτές πού βρίσκονται ὑπό ἐκτύπωση ἀποτελοῦν τό ἀντικείμενο μιᾶς καταχωρημένης ἀγγελίας, στό ἴδιο δελτίο « Πληροφορίες τοῦ EUROSTAT » κάτω ἀπό τούς τίτλους « Ἐκυκλοφόρησε » ἢ « Κυκλοφορεῖ σέ λίγο ».

## EUROSTAT PUBLICATIONS

The programme of publications by the Statistical Office of the European Communities to appear during the year is published, using the classification based on themes, in the first number each year of the quarterly booklet 'Eurostat News'.

'Eurostat News' also lists the latest publications and publications being prepared under the headings 'Published' and 'To be published'.

## PUBLICATIONS DE L'EUROSTAT

Le programme de l'Office statistique des Communautés européennes relatif aux publications qui seront éditées en cours d'année est publié, selon le classement par thèmes traités, dans le premier numéro de l'année de la brochure trimestrielle intitulée « Informations de l' Eurostat ».

Les publications nouvellement sorties de presse ou celles qui sont en préparation font l'objet d'une annonce insérée dans ces mêmes « Informations de l' Eurostat » sous les rubriques « Vient de paraître » ou « Va paraître ».

## PUBBLICAZIONI DELL'EUROSTAT

L'Istituto statistico delle Comunità europee pubblica ogni anno, nel primo numero del fascicolo trimestrale «Informations de l' Eurostat» («Eurostat News»), il programma delle pubblicazioni previste nel corso dell'anno, classificate per argomenti.

Inoltre, in ogni numero delle «Informations de l' Eurostat» le rubriche «Vient de paraître» («Published») e «Va paraître» («To be published») annunciano rispettivamente le ultime pubblicazioni uscite e quelle in preparazione.

## PUBLIKATIES VAN EUROSTAT

Het programma van het Bureau voor de Statistiek van de Europese Gemeenschappen met de publikaties die in de loop van het jaar worden uitgegeven, is, ingedeeld naar onderwerp, opgenomen, in het eerste nummer van de dreimaandelijke brochure „Eurostat News” („Eurostat Mitteilungen”).

De zojuist verschenen publikaties en de in voorbereiding zijnde publikaties worden in deze brochure aangekondigd in de rubrieken „Published” („Erschienen”) of „To be published” („In Vorbereitung”).

**Salgs- og abonnementskontorer · Vertriebsbüros · Γραφεία πωλήσεως  
Sales Offices · Bureaux de vente · Uffici di vendita · Verkoopkantoren**

**Belgique — België**

*Moniteur belge — Belgisch Staatsblad*  
Rue de Louvain 40-42 — Leuvensestraat 40-42  
1000 Bruxelles — 1000 Brussel  
Tél. 512 00 26

*Sous-dépôts — Agentschappen :*

Librairie européenne — Europese Boekhandel  
Rue de la Loi 244 — Wetstraat 244  
1040 Bruxelles — 1040 Brussel

**CREDOC**

Rue de la Montagne 34 - Bte 11  
Bergstraat 34 - Bus 11  
1000 Bruxelles — 1000 Brussel

**Danmark**

*Schultz Forlag*

Montergade 17  
1116 København K  
Tlf. (01) 12 11 95

*Underagentur :*

Europa Boger  
Gammel Torv 6 — Postbox 137  
1004 København K  
Tlf. (01) 15 62 73

**BR Deutschland**

*Verlag Bundesanzeiger*

Breite Straße — Postfach 10 80 06  
5000 Köln 1  
Tel. (0221) 20 29-0  
(Fernschreiber : Anzeiger Bonn 8 882 595)

**Greece**

*G.C. Eleftheroudakis S.A.*

International bookstore  
4 Nikis street  
Athens (126)  
Telex 219410 elef gr

*Sub-agent for Northern Greece :*

Mólho's Bookstore  
10 Tsimiski Street  
Thessaloniki  
Tel. 275 271  
Telex 412885 limo

**France**

*Service de vente en France des publications des  
Communautés européennes*

*Journal officiel*

26, rue Desaix  
75732 Paris Cedex 15  
Tél. (1) 578 61 39

**Ireland**

*Government Publications*

Sales Office  
G.P.O. Arcade  
Dublin 1

or by post

*Stationery Office*

Dublin 4  
Tel. 78 96 44

**Italia**

*Libreria dello Stato*

Piazza G. Verdi, 10  
00198 Roma — Tel. (6) 8508  
Telex 611008 ipzsro i

**Nederland**

*Staatsdrukkerij- en uitgeverijbedrijf*

Christoffel Plantijnstraat  
Postbus 20014  
2500EA 's-Gravenhage  
Tel. (070) 78 99 11

**United Kingdom**

*H.M. Stationery Office*

P.O. Box 569  
London SE1 9NH  
Tel. (01) 928 69 77. ext. 365

*Sub-agent :*

Alan Armstrong & Associates  
London Business School  
Sussex Place  
Regents Park  
London NW1 4SA  
Tel. (01) 258 3740 (01) 723 3902

**España**

*Mundi-Prensa Libros, S.A.*

Castello 37  
Madrid 1  
Tel. (91) 275 46 55  
Telex 49370

**Portugal**

*Livraria Bertrand, s.a.r.l.*

Rua João de Deus — Venda Nova  
Amadora  
Tel. 97 45 71  
Télex 12 709 — litran — p.

**Schweiz - Suisse - Svizzera**

*Librairie Payot*

6, rue Grenus  
1211 Genève  
Tél. 31 89 50

**Sverige**

*Librairie C.E. Fritzes*

Regeringsgatan 12  
Box 16356  
103 27 Stockholm  
Tel. 08-23 89 00

**United States of America**

*European Community Information Service*

2100 M Street, N.W.  
Suite 707  
Washington, D.C. 20 037  
Tel. (202) 862 95 00

**Canada**

*Renouf Publishing Co., Ltd.*

2184 St. Catherine Street West  
Montreal, Quebec H3H 1M7  
Tel. (514) 937 3519

**Japan**

*Kinokuniya Company Ltd.*

17-7 Shinjuku-ku 3-Chome  
Tokyo 160-91  
Tel. (03) 354 0131

**Grand-Duché de Luxembourg**

\*  
\*\*

**Andre lande · Andere Länder · Άλλες χώρες · Other countries · Autres pays · Altri paesi · Andere landen**

Kontoret for De europæiske Fællesskabers officielle Publikationer · Amt für amtliche Veröffentlichungen der Europäischen Gemeinschaften ·  
Υπηρεσία Επισήμων Εκδόσεων των Ευρωπαϊκών Κοινοτήτων · Office for Official Publications of the European Communities ·  
Office des publications officielles des Communautés européennes · Ufficio delle pubblicazioni ufficiali delle Comunità europee ·  
Bureau voor officiële publikaties der Europese Gemeenschappen

L-2985 Luxembourg - 5, rue du Commerce · Tel. 49 00 81

Pris i Luxembourg (moms ikke medregnet) • Öffentliche Preise in Luxemburg (ohne MwSt.) • Τιμή στο Λουξεμβούργο χωρίς ΦΠΑ  
 Price (excluding VAT) in Luxembourg • Prix publics au Luxembourg, TVA exclue • Prezzi al pubblico nel  
 Lussemburgo, IVA esclusa • Vastgestelde prijzen in Luxemburg (exclusief BTW)

	ECU	BFR	DKR	DM	ΔΡΧ	FF	IRL	LIT	HFL	UKL	USD
Pris pr. hæfte Einzelpreis Τιμή τεύχους Single copy Prix par numéro Prezzo unitario Prijs per nummer	5,52	225	43,50	13,50	340	34	3.80	7 200	15	3.30	6
Abonnement 1981 Συνδρομή Subscription 1981 Abbonamento 1981	52,79	2 150	414	129	3 260	322	36	68 300	142	31.30	61.50



KONTORET FOR DE EUROPÆISKE FÆLLESSKABERS OFFICIELLE PUBLIKATIONER  
 AMT FÜR AMTLICHE VERÖFFENTLICHUNGEN DER EUROPÄISCHEN GEMEINSCHAFTEN  
 ΥΠΗΡΕΣΙΑ ΕΠΙΣΗΜΩΝ ΕΚΔΟΣΕΩΝ ΤΩΝ ΕΥΡΩΠΑΪΚΩΝ ΚΟΙΝΟΤΗΤΩΝ  
 OFFICE FOR OFFICIAL PUBLICATIONS OF THE EUROPEAN COMMUNITIES  
 OFFICE DES PUBLICATIONS OFFICIELLES DES COMMUNAUTÉS EUROPÉENNES  
 UFFICIO DELLE PUBBLICAZIONI UFFICIALI DELLE COMUNITÀ EUROPEE  
 BUREAU VOOR OFFICIËLE PUBLIKATIES DER EUROPESE GEMEENSCHAPPEN



CA-AR-82-011-7C-C