



# UNEMPLOYMENT

Monthly Bulletin

LIBRARY

19 December 1983

## MONTHLY STATISTICS ON REGISTERED UNEMPLOYMENT IN THE COMMUNITY

- November 1983 -

Since unemployment data for the Netherlands has been delayed due to a strike, the number of registered unemployed in the Community as a whole can only be estimated. Assuming that the trend in the Netherlands corresponds to the average of the other eight Member States, the number of registered unemployed in the Community of the nine would have risen by the end of November 1983 to 12.2 million and unemployment as a percentage of the civil working population to 10.9%.

Compared to November 1983 the estimated increase of 1.3% in the number of unemployed in the Community of the nine is only partly due to seasonal fluctuations. The seasonally adjusted figures show a tendency towards stabilization in most Member States; in the F.R. of Germany there is a decrease and, on the other hand, increases in France and Italy.

Compared to November 1982 unemployment has risen by an estimated 6% for the Community of the nine. Increases for individual Member States range from 18% in Luxembourg, 17% in Ireland and 10% in Italy to only 3% in France and 1% in the United Kingdom.



## STATISTICAL OFFICE OF THE EUROPEAN COMMUNITIES

L-2920 Luxembourg – Tel. 43011 – Telex: Comeur Lu 3423  
B-1049 Bruxelles, Bâtiment Berlaymont, Rue de la Loi 200 (Bureau de liaison) – Tel. 235 11 11

**NOTE** More detailed information on unemployment is contained in the yearly publication 'EUROSTAT – Employment and Unemployment'.

This monthly bulletin was prepared by the division 'Population, employment, education and general social statistics'.

Information: **H.J. NÖRENBERG – tel. 4301-2491**

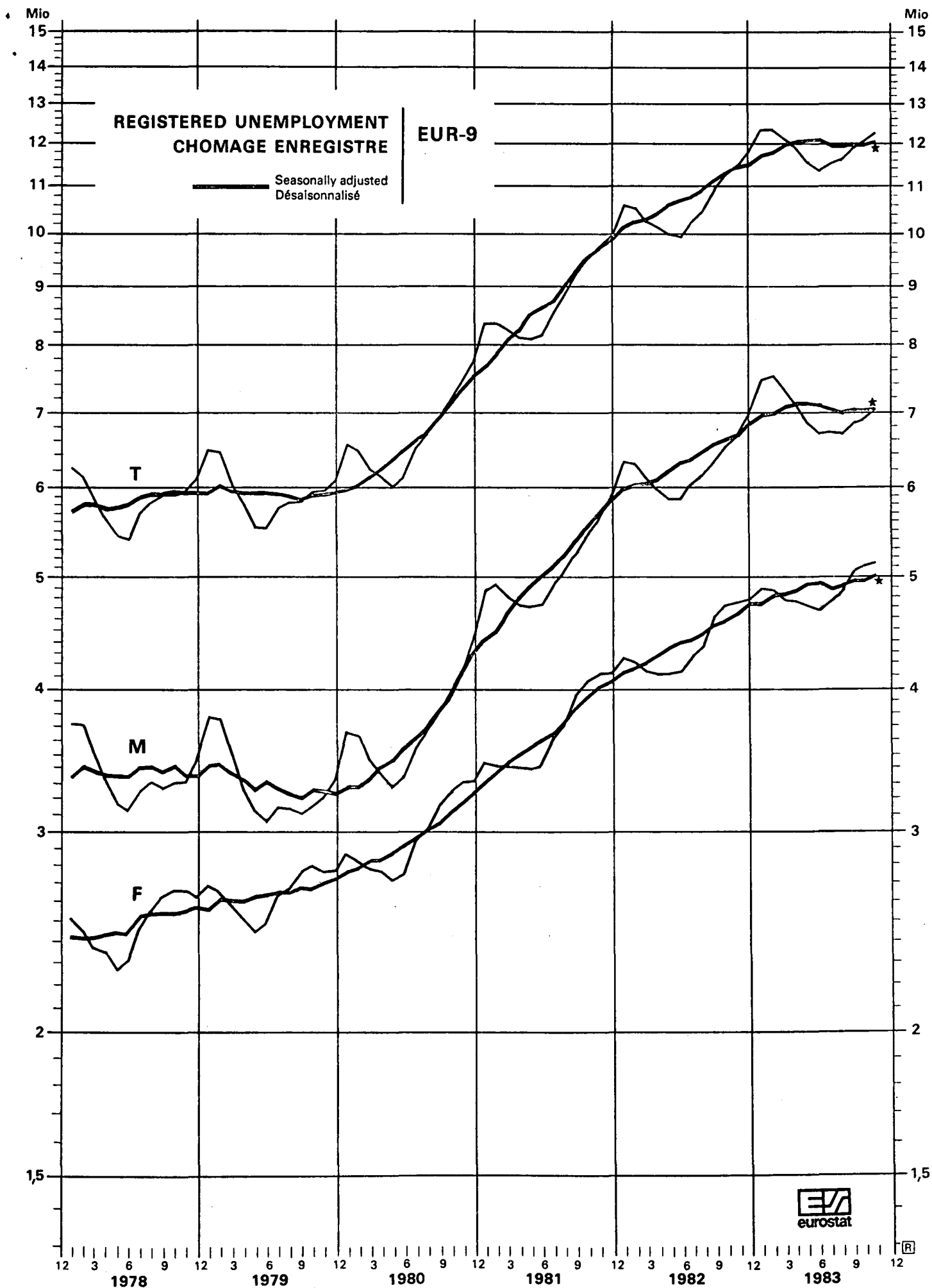
**H. KLOPPENBURG – tel. 4301-3282**

### Symbols and abbreviations

T Total  
M Males  
F Females

Ø Average  
: Not available  
\* Estimated by Eurostat


p Preliminary  
r Revised





TAB. 1

		BR DEUTSCH- LAND	FRANCE	ITALIA	NEDER- LAND	BELGIQUE BELGIË	LUXEM- BOURG	UNITED KINGDOM	IRELAND	DANMARK	EUR 9	ELLAS	EUR 10
<b>UNEMPLOYED</b>													
<b>at end of month (x 1 000)</b>													
August 1983	T	2 196,2	1 934,0	2 604,5	827,5	627,8	2,398	3 009,9	193,9	239,7	11 635,9	39,4	11 675,3
	M	1 182,0	985,5	1 347,9	558,3	288,1	1,268	2 125,0	144,2	120,3	6 752,6	23,3	6 775,9
	F	1 014,2	948,5	1 256,6	269,2	339,7	1,130	884,9	49,7	119,4	4 883,3	16,1	4 899,4
September 1983	T	2 134,1	2 087,4	2 689,7	827,3	631,4	2,426	3 167,4	193,2	245,7	11 978,6	38,7	12 017,3
	M	1 145,0	1 051,1	1 392,1	555,5	291,2	1,258	2 204,6	144,3	123,0	6 908,0	24,9	6 932,9
	F	989,2	1 036,2	1 297,6	271,8	340,2	1,168	962,8	48,9	122,7	5 070,6	13,8	5 084,4
October 1983	T	2 147,7	2 165,0	2 754,8r	824,6	625,7	2,703	3 094,0	196,3	267,5r	12 078,3	48,2	12 126,5
	M	1 153,0	1 091,5	1 413,6r	555,1	289,7	1,353	2 162,4	146,5	135,4r	6 948,6	28,0	6 976,6
	F	994,7	1 073,5	1 341,2r	269,5	336,0	1,350	931,6	49,8	132,1r	5 129,7	20,2	5 149,9
November 1983	T	2 193,3	2 223,0	2 805,3	:	613,6	2,845	3 084,4	199,6	269,0p	12 230*	69,6	12 300*
	M	1 198,9	1 131,3	1 442,1	:	286,7	1,411	2 159,0	148,7	138,0p	7 070*	38,2	7 110*
	F	994,4	1 091,7	1 363,2	:	326,9	1,434	925,4	50,9	131,0p	5 150*	31,4	5 180*
November 1982	T	2 038,2	2 161,0	2 550,3	730,1*	575,5	2,404	3 063,0	169,9	246,9	11 537,3	61,0	11 598,3
	M	1 126,3	1 072,2	1 298,8	496,2*	263,5	1,253	2 226,4	127,8	135,0	6 749,5	34,0	6 783,5
	F	911,9	1 088,8	1 251,5	233,9*	312,0	1,151	834,6	42,1	111,9	4 787,8	27,0	4 814,8
<b>CHANGES (%)</b>													
August 1983	T	- 0,3	+ 2,1	+ 0,3	+ 2,1	+ 3,7	+ 2,1	- 0,4	+ 1,0	+ 6,2	+ 0,8	- 3,6	+ 0,7
	M	- 1,2	+ 2,2	+ 0,8	+ 1,3	+ 3,5	+ 1,9	- 0,9	+ 1,4	- 0,4	+ 0,3	- 2,6	+ 0,2
	F	+ 0,8	+ 2,1	- 0,2	+ 3,9	+ 3,9	+ 2,4	+ 0,9	- 0,1	+13,7	+ 1,5	- 5,0	+ 1,4
September 1983	T	- 2,8	+ 7,9	+ 3,3	- 0,0	+ 0,6	+ 1,2	+ 5,2	- 0,4	+ 2,5	+ 2,9	- 1,9	+ 2,9
	M	- 3,1	+ 6,7	+ 3,3	- 0,5	+ 1,1	- 0,8	+ 3,7	+ 0,1	+ 2,3	+ 2,3	+ 6,6	+ 2,3
	F	- 2,5	+ 9,3	+ 3,3	+ 0,9	+ 0,2	+ 3,4	+ 8,8	- 1,6	+ 2,7	+ 3,8	-14,1	+ 3,8
October 1983	T	+ 0,6	+ 3,7	+ 2,4	- 0,3	- 0,9	+11,4	- 2,3	+ 1,6	+ 8,9	+ 0,8	+24,7	+ 0,9
	M	+ 0,7	+ 3,8	+ 1,5	- 0,1	- 0,5	+ 7,6	- 1,9	+ 1,5	+10,0	+ 0,6	+12,8	+ 0,6
	F	+ 0,6	+ 3,6	+ 3,4	- 0,8	- 1,3	+15,6	- 3,2	+ 1,9	+ 7,7	+ 1,2	+45,9	+ 1,3
November 1983	T	+ 2,1	+ 2,7	+ 1,8	:	- 1,9	+ 5,3	- 0,3	+ 1,7	+ 0,6	+ 1,3*	+44,2	+ 1,4*
	M	+ 4,0	+ 3,6	+ 2,0	:	- 1,1	+ 4,3	- 0,2	+ 1,5	+ 1,9	+ 1,8*	+36,3	+ 1,9*
	F	- 0,0	+ 1,7	+ 1,6	:	- 2,7	+ 6,2	- 0,7	+ 2,2	- 0,8	+ 0,5*	+55,3	+ 0,7*
November 1983	T	+ 7,6	+ 2,9	+ 10,0	:	+ 6,6	+18,3	+ 0,7	+17,4	+ 8,9	+ 6,0*	+14,1	+ 6,0*
	M	+ 6,5	+ 5,5	+ 11,0	:	+ 8,8	+12,6	- 3,1	+16,3	+ 2,2	+ 4,8*	+12,6	+ 4,8*
	F	+ 9,0	+ 0,3	+ 8,9	:	+ 4,8	+24,6	+ 10,9	+20,8	+17,1	+ 7,6*	+16,0	+ 7,7*
<b>UNEMPLOYMENT RATE</b>													
<b>(% of working population)</b>													
August 1983	T	8,1	8,5	11,5	14,8	15,4	1,5	11,6	15,3	9,0	10,4	1,1	10,1
	M	7,2	7,2	9,1	15,2	11,6	1,2*	13,5	16,0	8,2	9,8	0,9	9,4
	F	9,6	10,3	16,1	14,2	21,3	2,2*	8,6	13,5	9,9	11,4	1,4	11,1
September 1983	T	7,9	9,1	11,9	14,8	15,4	1,5	12,2	15,2	9,2	10,7	1,1	10,4
	M	7,0	7,7	9,4	15,1	11,7	1,2*	14,0	16,1	8,4	10,0	1,0	9,7
	F	9,4	11,3	16,6	14,3	21,4	2,2*	9,4	13,2	10,2	11,8	1,2	11,5
October 1983	T	8,0	9,5	12,2	14,8	15,3	1,7	11,9	15,5	10,0	10,8	1,3	10,5
	M	7,0	8,0	9,6	15,1	11,6	1,3*	13,8	16,3	9,3	10,0	1,1	9,7
	F	9,5	11,7	17,1	14,2	21,1	2,6*	9,1	13,5	10,9	12,0	1,7	11,7
November 1983	T	8,1	9,7	12,4	:	15,0	1,8	11,9	15,7	10,1	10,9*	1,9	10,6*
	M	7,3	8,3	9,8	:	11,5	1,3*	13,7	16,5	9,4	10,2*	1,5	9,9*
	F	9,5	11,9	17,4	:	20,5	2,7*	9,0	13,8	10,9	12,0*	2,7	11,8*
November 1982	T	7,6	9,5	11,3	13,1	14,1	1,5	11,8	13,4	9,2	10,3	1,7	10,0
	M	6,8	7,9	8,8	13,5	10,6	1,2*	14,2	14,2	9,2	9,7	1,4	9,5
	F	8,7	11,8	16,0	12,3	19,6	2,2*	8,1	11,4	9,3	11,2	2,3	10,9



TAB. 2

		BR DEUTSCH- LAND	FRANCE	ITALIA	NEDER- LAND	BELGIE BELGIË	LUXEM- BOURG	UNITED KINGDOM	IRELAND	DANMARK	EUR 9	ELLAS	EUR 10
<b>SHARE OF FEMALE UNEMPLOYED IN TOTAL UNEMPLOYMENT (%)</b>													
August 1983		46,2	49,0	48,2	32,5	54,1	47,1	29,4	25,6	49,8	42,0	40,9	42,0
September 1983		46,3	49,6	48,2	32,9	53,9	48,1	30,4	25,3	49,9	42,3	35,8	42,3
October 1983		46,3	49,6	48,7	32,7	53,7	49,9	30,1	25,4	49,4	42,5	41,9	42,5
November 1983		45,3	49,1	48,6		53,3	50,4	30,0	25,5	48,7	42,2*	45,1	42,2*
November 1982		44,7	50,4	49,1	32,0	54,2	47,9	27,2	24,8	45,3	41,5	44,3	41,5
<b>UNEMPLOYED UNDER 25 YEARS</b>													
<b>a) x 1 000</b>													
August 1983	T	:	790,2	1 275,8r	348,8	250,4	1,205	1 191,2r	61,6	71,6	:	:	:
September 1983	T	:	918,9	1 298,5	342,4	251,2	1,335	1 334,9r	60,5	72,2	:	:	:
October 1983	T	:	979,4	1 370,0	337,8	224,0	1,458	1 261,3r	60,3	74,7r	:	:	:
	M	:	433,9	657,0	181,7	104,8	0,626	765,6r	37,9	31,6r	:	:	:
	F	:	545,5	713,0	156,1	139,2	0,832	495,7r	22,4	43,1r	:	:	:
November 1983	T	:	1 001,8	1 375,3		232,0	1,460	1 235,5	61,5	76,0	:	:	:
	M	:	448,4	658,1		100,2	0,582	752,3	38,5	33,0	:	:	:
	F	:	553,4	717,2		131,8	0,878	483,2	23,0	43,0	:	:	:
November 1982	T	:	994,4	1 287,0	303,9*	227,9	1,163	1 177,9	50,4	72,1	:	:	:
	M	:	429,8	596,0	168,8*	97,9	0,491	729,3	32,2	33,1	:	:	:
	F	:	564,6	691,0	135,1*	130,0	0,672	448,6	18,2	39,0	:	:	:
<b>b) share of total unemployment (%)</b>													
August 1983	T	:	40,9	49,0	42,1	39,9	50,3	39,6	31,7	29,9	39,6*	:	:
September 1983	T	:	44,0	48,3	41,4	39,8	55,0	42,1	31,3	29,4	41,2*	:	:
October 1983	T	:	45,2	49,7	41,0	39,0	53,9	40,7	30,7	27,9	41,0*	:	:
	M	:	39,8	46,5	32,7	36,2	46,3	35,3	25,9	23,4	38,3*	:	:
	F	:	50,8	53,2	57,9	41,4	61,6	53,1	45,0	32,6	51,1*	:	:
November 1983	T	:	45,1	49,0		37,8	51,3	40,1	30,8	28,3		:	:
	M	:	39,6	45,6		34,9	41,2	34,8	25,9	23,9		:	:
	F	:	50,7	52,6		40,3	61,2	52,2	45,2	32,8		:	:
November 1982	T	:	46,0	50,5	41,6	39,6	48,4	38,5	29,6	29,2	:	:	:
	M	:	40,1	45,9	34,0	37,2	39,2	32,7	25,2	24,5	:	:	:
	F	:	51,9	55,2	57,8	41,7	58,4	53,7	43,0	34,9	:	:	:
<b>FOREIGN UNEMPLOYED (x 1 000)</b>													
August 1983	T	276,8	246,4	:	60,1r	76,3	1,001	:	:	9,7	:	:	:
September 1983	T	274,4	252,2	:	61,7r	78,4	1,020	:	:	10,1	:	:	:
October 1983	T	276,9	256,7	:	62,3	78,6	1,149	:	:	10,9	:	:	:
<b>REGISTRATIONS OF UNEMPLOYED DURING THE MONTH (x 1 000)</b>													
August 1983	T	282,1	295,4	170,7	49,8	72,8	1,402	339,7r	:	111,8	:	11,3	:
	M	157,1	162,4	80,0	31,3	35,9	0,759	218,3r	:	56,2	:	6,7	:
	F	125,0	133,0	90,7	18,5	36,9	0,643	121,4r	:	55,6	:	4,6	:
September 1983	T	275,6	431,8	169,0	58,8	53,1	1,677	481,0	:	73,5	:	17,9	:
	M	155,7	220,0	76,9	37,7	27,5	0,959	290,6	:	41,2	:	11,5	:
	F	119,9	211,8	92,1	21,1	25,6	0,718	190,4	:	32,3	:	6,4	:
October 1983	T	315,9	350,7	169,4		62,7	1,769	540,7	:	90,7	:	22,0	:
	M	180,9	192,0	77,7		32,9	0,929	340,0	:	52,0	:	12,8	:
	F	135,0	158,7	91,7		29,8	0,840	200,7	:	38,7	:	9,2	:
<b>VACANCIES</b>													
<b>a) at end of month (x 1 000)</b>													
August 1983	T	82,5	70,0	:	10,3	6,7	0,2	160,1	1,7	0,4	:	1,0	:
September 1983	T	78,2	67,1	:	11,1	6,8	0,1	170,9	1,6	0,4	:	1,0	:
October 1983	T	72,3	64,6	:	10,7	6,4	0,1	173,4		0,2	:	1,2	:
<b>b) registered during the month (x 1 000)</b>													
August 1983	T	110,7	36,8	:	2,3	9,2	1,3	202,1r	?,9	11,8	:	:	:
September 1983	T	110,7	49,4	:	2,1	7,1	1,5	254,5	3,8	11,5	:	:	:
October 1983	T	98,7	38,1	:		12,4	1,4			10,7	:	:	:





TAB. 3

	D	F	I	NL	B	L	UK	IRL	DK	EUR 9*)	GR	EUR 10*)	
<b>Annual averages</b>													
<b>REGISTERED UNEMPLOYED (x 1000)</b>													
<b>males and females</b>	1973	273,5	393,9	1044,8	109,9	111,2	0,046	595,6	62,0	17,8	2595,0	:	:
	1974	582,5	497,7	997,2	134,9	124,1	0,057	599,5	67,2	47,9	3092,0	27,1	3119,1
	1975	1074,2	839,7	1106,9	195,3	207,8	0,264	940,9	96,2	113,5	4632,9	35,0	4667,9
	1976	1060,3	933,5	1181,7	210,8	266,6	0,456	1301,7	107,8	118,2	5242,4	28,5	5270,9
	1977	1030,0	1071,8	1381,9	206,9	307,6	0,820	1402,7	106,4	147,0	5713,7	27,7	5741,4
	1978	992,9	1166,9	1528,6	205,6	333,4	1,166	1382,9	99,2	169,8	5937,7	30,9	5968,6
	1979	876,1	1349,9	1653,4	210,0	351,8	1,055	1295,7	89,6	137,5	6023,1	31,6	6054,7
	1980	888,9	1450,6	1776,2	248,0	382,3	1,094	1664,9	101,5	161,5	6739,1	37,2	6776,3
	1981	1271,6	1772,9	1992,6	385,3	<u>471,6</u>	1,559	2520,4	127,9	218,4	8840,3	42,1	8882,4
	1982p	1833,2	2007,8	2377,2	<u>541,7</u>	535,0	2,039	2916,9	156,6	235,1	10718,4	50,2	10768,6
<b>males</b>	1973	149,9	193,4	663,0	88,4	57,9	0,014	505,2	50,8	13,7	1752,1	:	:
	1974	324,7	234,6	638,6	106,7	58,0	0,022	509,8	54,4	35,2	1998,0	17,0	2015,0
	1975	622,6	427,5	700,3	153,0	99,1	0,171	764,6	77,4	80,3	2976,3	22,9	2999,2
	1976	566,5	443,5	741,0	159,8	114,7	0,280	1005,6	87,0	74,2	3246,2	17,6	3263,8
	1977	518,1	499,1	841,0	145,9	124,6	0,494	1044,8	84,8	84,9	3392,3	16,6	3408,9
	1978	488,8	551,4	894,6	136,4	132,4	0,659	1009,5	78,6	93,1	3430,7	18,6	3449,3
	1979	416,9	632,5	926,8	132,4	132,4	0,535	930,1	69,1	69,7	3354,3	18,6	3372,9
	1980	426,4	658,4	958,6	159,9	143,8	0,526	1180,6	77,2	87,6	3740,3	22,1	3762,4
	1981	652,2	859,2	1043,1	262,1	<u>198,6</u>	0,830	1843,3	97,9	127,2	<u>5140,1</u>	25,4	5165,5
	1982p	1021,1	1004,8	1223,0	<u>376,2</u>	242,9	1,090	2133,2	118,8	134,0	6324,9	30,7	6355,6
<b>males</b>	1973	123,6	200,5	341,8	21,5	53,3	0,032	90,4	11,2	4,1	843,0	:	:
	1974	257,8	263,1	358,6	28,2	66,1	0,035	89,7	12,8	12,7	1093,9	10,1	1104,0
	1975	451,6	412,2	406,6	42,3	108,7	0,093	176,3	18,8	33,2	1656,6	12,1	1668,7
	1976	493,8	490,0	440,7	51,0	151,9	0,176	296,1	20,8	44,0	1996,3	10,9	2007,2
	1977	511,9	572,7	540,9	61,0	183,0	0,326	357,9	21,6	62,1	2321,4	11,1	2332,5
	1978	504,1	615,5	634,0	69,2	201,0	0,507	373,4	20,6	76,7	2507,0	12,3	2519,3
	1979	459,2	717,4	726,6	77,6	219,4	0,520	365,6	20,5	67,8	2668,8	13,0	2681,8
	1980	462,5	792,2	817,6	88,1	238,5	0,568	484,3	24,3	73,9	2998,8	15,1	3013,9
	1981	619,4	913,7	949,5	123,2	<u>273,0</u>	0,729	677,0	30,0	91,2	<u>3700,2</u>	16,7	3716,9
	1982p	812,2	1003,1	1154,2	<u>165,5</u>	292,1	0,949	783,7	37,8	101,0	4393,5	19,5	4413,0
<b>EMPLOYMENT RATE</b>													
<b>% of civilian working population</b>													
<b>males and females</b>	1973	1,0	1,8	4,9	2,3	2,9	0,0	2,4	5,6	0,7	2,4	:	:
	1974	2,2	2,3	4,8	2,8	3,2	0,0	2,4	6,0	2,0	2,9	:	:
	1975	4,1	3,9	5,3	4,0	5,3	0,2	3,7	8,5	4,6	4,3	:	:
	1976	4,1	4,3	5,6	4,3	6,8	0,3	5,0	9,5	4,7	4,9	:	:
	1977	4,0	4,8	6,4	4,1	7,8	0,5	5,4	9,2	5,8	5,3	0,8	5,1
	1978	3,8	5,2	7,1	4,1	8,4	0,7	5,3	8,4	6,5	5,4	0,9	5,3
	1979	3,3	6,0	7,5	4,1	8,7	0,7	4,9	7,4	5,3	5,5	0,9	5,3
	1980	3,3	6,4	8,0	4,7	9,4	0,7	6,3	8,3	6,1	6,1	1,1	5,9
	1981	4,7	7,8	8,8	7,2	<u>11,6</u>	1,0	9,6	10,2	8,3	<u>7,9</u>	1,2	7,7
	1982p	6,8	8,9	10,5	12,0*	13,2	1,3	11,1	12,5	8,9	9,6	1,5	9,4
<b>males</b>	1973	0,9	1,4	4,7	2,5	2,3	0,0*	3,2	6,3	1,0	2,6	:	:
	1974	2,0	1,7	4,5	3,0	2,3	0,0*	3,3	6,6	2,5	2,9	:	:
	1975	3,8	3,2	4,9	4,4	3,9	0,2*	4,8	9,4	5,6	4,4	:	:
	1976	3,5	3,3	5,1	4,5	4,5	0,3*	6,3	10,5	5,1	4,7	:	:
	1977	3,2	3,7	5,8	4,1	4,9	0,4*	6,6	10,1	5,8	5,0	0,7	4,8
	1978	3,0	4,0	6,2	3,9	5,3	0,6*	6,3	9,2	6,3	5,0	0,8	4,9
	1979	2,6	4,6	6,4	3,7	5,2	0,5*	5,9	8,0	4,8	4,9	0,8	4,7
	1980	2,6	4,8	6,5	4,5	5,7	0,5*	7,4	8,8	6,0	5,4	0,9	5,3
	1981	4,0	6,3	7,1	7,2	<u>7,9</u>	0,7*	11,6	11,0	8,8	<u>7,4</u>	1,1	7,2
	1982p	6,2	7,4	8,3	12,2*	<u>9,7</u>	1,0*	13,4	13,3	9,2	9,1	1,3	8,9
<b>males</b>	1973	1,2	2,6	5,5	1,6	4,1	0,1*	1,0	3,7	0,4	2,3	:	:
	1974	2,6	3,3	5,7	2,1	4,9	0,1*	0,9	4,4	1,3	2,9	:	:
	1975	4,5	5,0	6,3	3,1	7,9	0,2*	1,8	6,1	3,2	4,3	:	:
	1976	4,9	5,9	6,6	3,6	10,8	0,4*	3,0	6,7	4,2	5,1	:	:
	1977	5,1	6,7	7,7	4,2	12,7	0,7*	3,6	6,9	5,7	5,8	1,1	5,7
	1978	5,0	7,1	8,9	4,6	13,7	1,1*	3,7	6,3	6,7	6,2	1,2	6,1
	1979	4,5	8,1	9,8	4,9	14,5	1,1*	3,5	6,1	5,9	6,5	1,3	6,3
	1980	4,5	8,9	10,8	5,3	15,5	1,2*	4,6	7,0	6,3	7,1	1,5	7,0
	1981	5,9	10,1	12,2	7,1	<u>17,4</u>	1,5*	6,6	8,4	7,6	<u>8,7</u>	1,6	8,6
	1982p	7,8	11,1	14,8	11,6*	<u>18,6</u>	2,0*	7,6	10,6	8,5	10,3	1,9	10,2

bulletin no. 6 onwards the unemployment rates for 1982 and 1983 are calculated on the basis of the civilian working population in 1982 (1980 for Greece).

estimations for previous years are included.



## TECHNICAL NOTE

This bulletin is based on national data of numbers of **persons registered at public employment offices**. The data given here are standardized to the greatest extent possible at the present time and may, therefore, differ in some cases from those normally used by the individual countries. However, differing national legislation and administrative procedures prevent the establishment of fully comparable figures of unemployment. The data should be used only for the analysis of trends and are not suitable for an inter-country comparison of absolute levels of unemployment.

The definitions adopted by Eurostat in agreement with government experts cover for all countries, in principle, **persons without a job, seeking an employment as employee and immediately available for work**. Excluded are workers on short-time for economic or meteorological reasons, unemployed persons taking part in vocational training schemes and persons for whom work has been provided by public initiatives aimed at reducing unemployment.

More specifically, the following series have been used unchanged for a number of years:

- FR of Germany : Unemployed persons seeking an employment of at least 20 hours per week; series established by the *Bundesanstalt für Arbeit (Arbeitslose)*.
- France : Persons seeking permanent full-time employment (*Demandeurs d'emploi de catégorie 1*), registered at the *Agence Nationale pour l'Emploi* (series established by the *Ministère du Travail*).
- Italy : Persons registered by the *Ministero del Lavoro e della Previdenza Sociale*, excluding housewives seeking a first employment (*iscritti sulla I e II classe delle liste di collocamento*).
- Netherlands (1) : Unemployed persons seeking an employment of more than 20 hours per week registered at employment offices of the *Ministerie van Sociale Zaken (werkloze)*.
- Belgium : Total obtained by the addition of wholly unemployed persons in receipt of benefits, unemployed persons compulsorily registered and other unoccupied persons voluntarily registered at employment offices of the *Office national de l'emploi*.
- Luxembourg : Persons seeking an employment of at least 20 hours per week through the *Administration de l'emploi*.
- United Kingdom (2) : Persons seeking full-time work and claiming unemployment benefit because they are out of work.
- Ireland : Claimants for *unemployment benefit*, applicants for *unemployment assistance* and others seeking work registered by the employment services of the *Department of Social Welfare*. Excluded are persons seeking part-time employment, school-leavers and persons having ceased economic activity for more than two years.
- Denmark : Persons seeking full-time employment, whether members of the unemployment insurance funds or recipients of social assistance; series established by *Danmarks Statistik*.
- Greece : Persons registered with the employment services; series furnished by the *Ministry of Labour*.

The monthly bulletin contains a calculation of the rate of registered unemployment by reference to the civilian working population; this comprises civilian employment (i.e. excluding the armed forces) and the unemployed. The figure for the latest year available is used in calculating the most recent rate.

Figures of unfilled vacancies relate solely to vacancies notified to public employment offices and are not a measure of total vacancies. They do not reflect the true state of the labour market since employers may be able to recruit workers without necessarily seeking the assistance of public employment offices.


The national data published are absolute figures without seasonal adjustment. For the chart, seasonal adjustment is done for EUR 9 according to the Eurostat method.

Detailed technical notes are published by Eurostat in 'Definitions of registered unemployed'.

---

(1) Due to changes in national methods in the Netherlands, a new series was introduced as from 1.1.1983. There is, therefore, a break in the series at that date.

(2) In the United Kingdom a new series, excluding in particular persons registered at employment offices but not receiving unemployment benefits, has been substituted for the old series from 1971 onwards.



**Salgs- og abonnementskontorer · Vertriebsbüros · Γραφεία πωλήσεως ·  
Sales Offices · Bureaux de vente · Uffici di vendita · Verkoopkantoren**

**Belgique — Belgïe**

*Moniteur belge — Belgisch Staatsblad*  
Rue de Louvain 40-42 — Leuvensestraat 40-42  
1000 Bruxelles — 1000 Brussel  
Tél. 512 00 26

*Sous-dépôts — Agentschappen :*

Librairie européenne — Europese Boekhandel  
Rue de la Loi 244 — Wetstraat 244  
1040 Bruxelles — 1040 Brussel

**CREDOC**

Rue de la Montagne 34 - Bte 11  
Bergstraat 34 - Bus 11  
1000 Bruxelles — 1000 Brussel

**Danmark**

*Schultz Forlag*

Møntergade 21  
1116 København K  
Tlf. (01) 12 11 95

*Underagentur :*

Europa Bøger  
Gammel Torv 6 — Postbox 137  
1004 København K  
Tlf. (01) 15 62 73

**BR Deutschland**

*Verlag Bundesanzeiger*

Breite Straße — Postfach 10 80 06  
5000 Köln 1  
Tel. (0221) 20 29-0  
(Fernschreiber : Anzeiger Bonn 8 882 595)

**Greece**

*G.C. Eleftheroudakis S.A.*

International bookstore  
4 Nikis street  
Athens (126)  
Telex 219410 elef gr

*Sub-agent for Northern Greece :*

Molho's Bookstore  
10 Tsimiski Street  
Thessaloniki  
Tel. 275 271  
Telex 412885 limo

**France**

*Service de vente en France des publications des  
Communautés européennes*

*Journal officiel*

26, rue Desaix  
75732 Paris Cedex 15  
Tél. (1) 578 61 39

*« Service de documentation »*

D.E.P.P. — Maison de l'Europe  
37, rue des Francs-Bourgeois  
75004 Paris  
Tél. 887 96 50

**Ireland**

*Government Publications*

Sales Office  
G.P.O. Arcade  
Dublin 1

or by post

*Stationery Office*

Dublin 4  
Tel. 78 96 44

**Italia**

*Libreria dello Stato*

Piazza G. Verdi, 10  
00198 Roma — Tel. (6) 8508  
Telex 62008

**Nederland**

*Staatsdrukkerij- en uitgeverijbedrijf*

Christoffel Plantijnstraat  
Postbus 20014  
2500EA 's-Gravenhage  
Tel. (070) 78 99 11

**United Kingdom**

*H.M. Stationery Office*

P.O. Box 569  
London SE1 9NH  
Tel. (01) 928 69 77. ext. 365

**España**

*Libreria Mundi-Prensa*

Castelló 37  
Madrid 1  
Tel. 275 46 55

**Portugal**

*Livraria Bertrand, s.a.r.l.*

Rua João de Deus — Venda Nova  
Amadora  
Tél. 97 45 71  
Télex 12 709 — litran — p.

**Schweiz - Suisse - Svizzera**

*Librairie Payot*

6, rue Grenus  
1211 Genève  
Tél. 31 89 50

**Sverige**

*Librairie C.E. Fritzes*

Regeringsgatan 12  
Box 16356  
103 27 Stockho'm  
Tél. 08-23 89 00

**United States of America**

*European Community Information Service*

2100 M Street, N.W.  
Suite 707  
Washington, D.C. 20 037  
Tel. (202) 862 95 00

**Grand-Duché de Luxembourg**

\*\*

**Andre lande · Andere Länder · Άλλες χώρες · Other countries · Autres pays · Altri paesi · Andere landen**

Kontoret for De europæiske Fællesskabers officielle Publikationer · Amt für amtliche Veröffentlichungen der Europäischen Gemeinschaften ·  
Υπηρεσία Έπίσημων Έκδόσεων των Ευρωπαϊκών Κοινοτήτων · Office for Official Publications of the European Communities ·  
Office des publications officielles des Communautés européennes · Ufficio delle pubblicazioni ufficiali delle Comunità europee ·  
Bureau voor officiële publikaties der Europese Gemeenschappen

L-2985 Luxembourg - 5, rue du Commerce · Tél. 49 00 81

Price (excluding VAT) in Luxembourg

---

Single copy	ECU 1.10	BFR 50	IRL 0.80	UKL 0.70	USD 1.50
Subscription 1983	ECU 9.43	BFR 430	IRL 6.50	UKL 5.50	USD 9

---



OFFICE FOR OFFICIAL PUBLICATIONS  
OF THE EUROPEAN COMMUNITIES

L - 2985 Luxembourg

Catalogue number: CA-BH-83-011-EN-C