



INDUSTRIENS STRUKTUR OG AKTIVITETER

STRUKTUR UND TÄTIGKEIT DER INDUSTRIE

STRUCTURE AND ACTIVITY OF INDUSTRY

1978

STRUCTURE ET ACTIVITÉ DE L'INDUSTRIE

STRUTTURA E ATTIVITÀ DELL'INDUSTRIA

STRUCTUUR EN BEDRIJVIGHEID VAN DE INDUSTRIE

1983



DE EUROPÆISKE FÆLLESSKABERS STATISTISKE KONTOR
STATISTISCHES AMT DER EUROPÄISCHEN GEMEINSCHAFTEN
STATISTICAL OFFICE OF THE EUROPEAN COMMUNITIES
OFFICE STATISTIQUE DES COMMUNAUTÉS EUROPÉENNES
ISTITUTO STATISTICO DELLE COMUNITÀ EUROPEE
BUREAU VOOR DE STATISTIEK DER EUROPESE GEMEENSCHAPPEN

L-2920 Luxembourg — Tél.: 43011, Télex: Comeur Lu 3423
B-1049 Bruxelles, Bâtiment Berlaymont, Rue de la Loi 200 (Bureau de liaison) — Tél. 2351111

Denne publikation kan fås gennem salgsstederne nævnt på omslagets tredje side.

Diese Veröffentlichung ist bei den auf der dritten Umschlagseite aufgeführten Vertriebsbüros erhältlich.

This publication is obtainable from the sales offices mentioned on the inside back cover.

Pour obtenir cette publication, prière de s'adresser aux bureaux de vente dont les adresses sont indiquées à la page 3 de la couverture.

Per ottenere questa pubblicazione, si prega di rivolgersi agli uffici di vendita i cui indirizzi sono indicati nella 3ª pagina della copertina.

Deze publikatie is verkrijgbaar bij de verkoopkantoren waarvan de adressen op blz. 3 van het omslag vermeld zijn.

INDUSTRIENS STRUKTUR OG AKTIVITETER

Vigtigste resultater

STRUKTUR UND TÄTIGKEIT DER INDUSTRIE

Wichtigste Ergebnisse

STRUCTURE AND ACTIVITY OF INDUSTRY

Main results

1978

STRUCTURE ET ACTIVITÉ DE L'INDUSTRIE

Principaux résultats

STRUTTURA E ATTIVITÀ DELL'INDUSTRIA

Principali risultati

STRUCTUUR EN BEDRIJVIGHEID VAN DE INDUSTRIE

Belangrijkste resultaten

Manuskript afsluttet i december 1982

Manuskript abgeschlossen im Dezember 1982

Manuscript completed in December 1982

Manuscrit terminé en décembre 1982

Manoscritto terminato in dicembre 1982

Manuscript in december 1982 afgesloten

Bibliografiske data er af finde bagest i denne publikation
Bibliographische Daten befinden sich am Ende der Veröffentlichung
Cataloguing data can be found at the end of this publication
Une fiche bibliographique figure à la fin de l'ouvrage
Una scheda bibliografica figura alla fine del volume
Bibliografische data bevinden zich aan het einde van deze publikatie

Luxembourg: Office des publications officielles des Communautés européennes, 1983

ISBN 92-825-3476-6

Kat./cat.: CA-35-82-885-6A-C

Indholdsgengivelse kun tilladt med angivelse af kilde
Inhaltswiedergabe nur mit Quellennachweis gestattet
Reproduction of the contents of this publication is subject to acknowledgement of the source
La reproduction des données est subordonnée à l'indication de la source
La riproduzione del contenuto è subordinata alla citazione della fonte
Het overnemen van gegevens is toegestaan mits duidelijke bronvermelding

Printed in Belgium

Indholdsfortegnelse

	Side
<i>Indledning</i>	5
I. Tabeller efter variable	
<i>I/1. Tal vedrørende firmaer</i>	
Tabel 1: Antal lønmodtagere i alt, undtagen hjemmearbejdere	52
Tabel 2: Personaleudgifter i alt	55
Tabel 3: Produktionsværdier, ekskl. moms	58
Tabel 4: Bruttoværditilvækst i faktorpriser	61
Tabel 5: Samlet antal beskæftigede efter medlemsstater (%)	64
Tabel 6: Samlet antal beskæftigede efter industribrancher (%)	67
<i>I/2. Tal efter faglig enhed (FE)</i>	
Tabel 7: Antal lønmodtagere i alt, undtagen hjemmearbejdere	72
II. Tabeller efter industribranche (NACE 1 – 5) – antal efter firmaer og efter faglig enhed (FE)	76
III. Fodnoter	223
IV. Data vedrørende virksomheder med 10 - 19 ansatte	228
V. Foldeblade	242
<i>V/1. Uddrag af Systematisk fortegnelse over økonomiske aktiviteter i De europæiske Fællesskaber (NACE)</i>	243
<i>V/2. Variable</i>	257

Tegn og forkortelser

Nul	—
Mindre end halvdelen af den anvendte enhed	0.0
Oplysninger foreligger ikke eller er hemmelige	:
Skøn	*
Million	mio
Europæisk regningsenhed (ERE)	EUA—UCE

Følgende nationale kontorer har gennemført undersøgelsen i medlemslandene og har forestået fremsendelsen af resultaterne til Eurostat:

<i>Forbundsrepublikken Tyskland</i>	Statistisches Bundesamt, Wiesbaden
<i>Frankrig</i>	Institut national de la Statistique et des Études économiques (INSEE), Paris Ministère de l'Industrie, Paris Ministère de l'Agriculture, Paris Ministère de l'Environnement et du Cadre de Vie, Paris
<i>Italien</i>	Istituto centrale di statistica (ISTAT), Rom
<i>Nederlandene</i>	Centraal Bureau voor de Statistiek (CBS), Voorburg
<i>Belgien</i>	Institut national de Statistique (INS), Bruxelles
<i>Luxembourg</i>	Service central de la Statistique et des Études économiques (STATEC), Luxembourg
<i>Det forenede Kongerige</i>	Business Statistics Office (BSO), Newport
<i>Irland</i>	Central Statistics Office (CSO), Dublin
<i>Danmark</i>	Danmarks Statistik, København

Indledning

I denne publikation offentliggør De europæiske Fællesskabers statistiske Kontor (Eurostat) de vigtigste resultater af den koordinerede årlige undersøgelse af aktiviteter i industrien i 1978¹⁾, foretaget af medlemsstaterne.

Eurostat har tidligere offentliggjort resultaterne af denne undersøgelse for 1975, 1976 og 1977, og udgivet et bind med titlen »Metoder og definitioner«. Sidstnævnte bind indeholder en detaljeret beskrivelse af statistikkens metodologi samt en række nyttige oplysninger om de betingelser, hvorunder undersøgelsen gennemføres i de forskellige medlemsstater. For at sikre en korrekt vurdering af resultaterne henvises læseren til dette værk.

Det skal imidlertid her bemærkes,

- at statistikken dækker industrifirmaer og i givet fald håndværksfirmaer med 20 beskæftigede eller derover, og hvis hovedaktivitet ligger inden for en af grupperne (trecifrede positioner) i Systematisk fortegnelse over økonomiske aktiviteter i De europæiske Fællesskaber (NACE) vedrørende industri, herunder energi og vand samt bygge- og anlægsvirksomhed (NACE-afdelinger 1 – 5). Et firmas hovedaktivitet er den aktivitet, som giver den største værditilvækst. I tilfælde af vanskeligheder med at fastsætte denne værditilvækst betragtes den aktivitet, der beskæftiger det største antal personer, som hovedaktivitet;
- at de anvendte statistiske enheder dels er firmaet defineret som den mindste juridisk selvstændige enhed og dels den faglige enhed (FE). Som FE betragtes firmaer eller dele — også stedligt adskilte — af firmaer, som udøver én og samme aktivitet, der karakteriseres ved beskaffenheden af de producerede varer eller tjenester, eller ved ensartetheden af produktionsprocessen; denne aktivitet er defineret i en systematisk fortegnelse over aktiviteter. En tredje statistisk enhed, nemlig den lokale enhed (virksomhed), anvendes ved indsamling af regionale oplysninger (antal beskæftigede, bruttolønninger, investeringer);
- at de variable, der indhentes hos de adspurgte firmaer, udover oplysninger om beskæftigede og personaleudgifter, er de oplysninger, der er nødvendige til beregning af værditilvæksten i faktorpriser og i markedspriser.

Der mindes i øvrigt om, at den koordinerede årlige industristatistik i medlemslandene ikke gennemføres af Eurostat selv, men af de kompetente nationale instanser — statistiske kontorer, ministerier — som indberetter resultaterne af undersøgelserne til Eurostat efter et fælles skema.

Nærværende bind indeholder resultaterne af den undersøgelse af de vigtigste variable i fællesskabsprogrammet, der blev gennemført i 1979 for året 1978. I første del findes de tabeller, der er udarbejdet efter variable; der er tale om resultaterne for 6 variable for firmaer og én variabel for FE. Anden del indeholder de tabeller, der er udarbejdet for industribrancher (NACE-positioner). Hver tabel omfatter 15 variable og 8 kvotienter for firmaer samt 4 variable for FE.

I de forskellige tabeller er oplysningerne vedrørende 1977 placeret foran resultaterne vedrørende 1978.

Af tekniske årsager efterfølges numrene på NACE-positioner eller variabelnumrene, der figurerer kolonnevis i tabellerne, ikke af de tilsvarende beskrivelser. Læseren vil på 6-sprogede foldeblade finde de fuldstændige betegnelser på variablerne og positionerne i den nomenklatur, hvori resultaterne offentliggøres.

¹⁾ Rådets direktiv nr. 72/221/EØF af 6. juni 1972 (EFT L 133 af 10.6.1972).

Indledning

For at sikre en korrekt vurdering af resultaterne henledes læserens opmærksomhed især på følgende forhold:

1. Oplysningerne udtrykkes i europæiske regningsenheder (ERE). Ved omregning af de nationale tal til ERE anvender Eurostat følgende omregningskurser:

	1977		1978
1 ERE =	BFR 40,8826	1 ERE =	BFR 40,0611
	DKR 6,85567		DKR 7,01946
	DM 2,64831		DM 2,55608
	FF 5,60607		FF 5,73984
	IRL 0,653701		IRL 0,663898
	LIT 1 006,785		LIT 1 080,216
	LFR 40,8826		LFR 40,0611
	HFL 2,80010		HFL 2,75410
	UKL 0,653701		UKL 0,663920

Man kan selvfølgelig stille det spørgsmål, om ovennævnte omregningskurser er tilstrækkeligt pålidelige til, at man kan foretage internationale sammenligninger af statistiske oplysninger, dvs., om disse kurser i tilstrækkelig grad er udtryk for de forskellige nationale valutaers reelle værdi udtrykt i købekraft. Svaret på dette spørgsmål er stort set negativt. Eurostats arbejde gennem årene har nemlig vist, at omregningsforholdet mellem to forskellige valutaer, baseret på købekraftpariteten, kan afvige betydeligt fra markedskursen for de samme valutaer. Købekraftpariteterne udtrykt i købekraftenheder, udregnet i forbindelse med nationalregnskaberne til omregning af indenlandske strømme i faktiske værdier¹⁾, er således for året 1977 følgende:

1 købekraftenhed =	BFR 47,04	FF 5,94	LFR 41,76
	DKR 8,88	IRL 0,502	HFL 3,72
	DM 3,05	LIT 762	UKL 0,497

Det fremgår heraf, at den italienske, britiske og irske valutas købekraft ligger langt over (42,34 og 32%), hvad den synes at være på grundlag af den ERE, der anvendes ved fremlæggningen af undersøgelsesresultaterne i en fælles valutaenhed, mens det modsatte er tilfældet for valutaerne i alle de andre medlemslande, der figurerer i tabellerne. Dette forhold kan man ikke lade ude af betragtning, når man sammenligner de forskellige landes resultater.

2. De fællesskabstotaler, der er angivet i tabellerne i kolonner eller rækker, er fremkommet ved simpel sammenlægning af de oplysninger, der er til rådighed. Disse totaler er derfor for små, så snart der mangler tal for en eller anden NACE-position eller for et eller andet land, mens forholdene eller procenttallene, der er udregnet på grundlag af disse totaler, er for høje.

3. De mange henvisninger, hvis betydning forklares under tabellerne, og som normalt drejer sig om grupperinger af NACE-positioner foretaget af medlemslandene på grund af den statistiske tavshedspligt, må læseren under alle omstændigheder være opmærksom på.

4. Endelig bør læseren især lægge mærke til efterfølgende beskrivelse af de særlige omstændigheder og afvigelser i forhold til fællesskabsprogrammet i de undersøgelser, der gennemføres af medlemslandene. Sådanne mangler er forståelige ved en undersøgelse af dette omfang, som kræver en relativ lang indkøringsperiode. Eurostat og medlemslandene vil bestræbe sig på efterhånden at rette op på disse forhold.

FORBUNDSREPUBLIKKEN TYSKLAND

Indtil nu har Statistisches Bundesamt endnu ikke på tilfredsstillende vis kunnet indhente oplysninger efter FE. Man er i gang med det forberedende arbejde, så at man så hurtigt som muligt kan indhente disse oplysninger.

På grund af den statistiske tavshedspligt har Statistisches Bundesamt været nødt til at tilbageholde en del af resultaterne på NACE-gruppeniveau. Oplysninger om disse industriaktiviteter figurerer imidlertid enten i i alt-kolonnen for den tilsvarende NACE-klasse eller i totalen. Desuden er der blevet foretaget en række sammenlægninger af grupper i NACE.

¹⁾ Nærmere oplysninger kan findes i Eurostat-publikationen »Nationalregnskaber ENS-Aggregater 1960-1980«.

Indledning

FRANKRIG

Den årlige undersøgelse i Frankrig dækker endnu ikke alle de variable, der omfattes af fællesskabsprogrammet.

Dette har til følge, at nogle af nøglevariablerne i denne publikation ikke har kunnet udregnes eller udviser visse mangler eller uregelmæssigheder. Det drejer sig om følgende:

- »Moms, som kan trækkes fra ved køb af rå- og hjælpestoffer, halvfabrikata osv.« (kode 62), var ikke kendt, og det har derfor ikke været muligt at bestemme »bruttoværditilvæksten i markedspriser, inklusive alle skatter« (kode 71);
- resultater for 1977: eftersom de forskellige lagre ikke gøres til genstand for en særskilt opgørelse, omfatter »produktionsværdi, eksklusive moms« (kode 68) udover ændring i lagerbeholdningen af færdigvarer (kode 32) og lagerbeholdningen af handelsvarer (kode 35) desuden »ændring i lagerbeholdningen af rå- og hjælpestoffer, halvfabrikata og energi, eksklusive moms, der kan trækkes fra« (kode 51);
- resultater for 1977: oplysningerne for variabelen »industrielle tjenester, eksklusive moms, der kan trækkes fra« (kode 44), er indeholdt i variabelen »omkostninger vedrørende ikke-industrielle tjenester i alt, eksklusive moms, der kan trækkes fra« (kode 57);
- hvad angår oplysningerne efter FE, er der grund til at bemærke, at de to variable »køb af råstoffer, halvfabrikata osv. fra andre« (kode 41) og »bruttoværditilvækst i faktorpriser« (kode 73) ikke foreligger.

NEDERLANDENE

Den nederlandske statistik er endnu temmelig mangelfuld, hvad angår omfang. Således er hele sektoren »energi og vand« (afdeling 1 i NACE) endnu ikke omfattet af statistikken. Det samme gælder for andre mindre betydningsfulde industrisektorer i Nederlandene såsom udvinding af ikke-energetiske mineraler (undtagen malme) (NACE 23) og finmekanisk og optisk industri (NACE 37).

Desuden har CBS af hensyn til den statistiske tavshedspligt set sig nødsaget til at foretage temmelig mange grupperinger af positioner i nomenklaturen.

Indtil loven af 15. december 1977 gjorde det obligatorisk, skete indsamlingen af oplysninger om »omkostninger vedrørende ikke-industrielle tjenester« (kode 57) på frivillig basis. Derfor har CBS måttet foretage en række skøn for denne variabel. Der er derfor grund til at behandle resultaterne for denne variabel med forsigtighed, og det samme gælder resultataterne for de variable, hvis beregningsgrundlag den indgår i, dvs. »samlet intermedier anvendelse af varer og industrielle såvel som ikke-industrielle tjenester, eksklusive moms« (kode 69), »bruttoværditilvæksten i markedspriser« (kode 71) og »bruttoværditilvæksten i faktorpriser« (kode 73).

LUXEMBOURG

Da der i Storhertugdømmet praktisk taget ikke eksisterer firmaer med flere aktiviteter, er oplysningerne efter firmaer medtaget i de tabeller, der indeholder oplysningerne efter FE.

DET FORENEDE KONGERIGE

Den statistiske enhed, der anvendes af Det forenede Kongerige, er »establishment« defineret som den mindste enhed, der kan levere de oplysninger, der normalt anmodes om i en økonomisk undersøgelse, for eksempel beskæftigelse, købsværdi, omsætning osv. Indtil der kan findes en løsning på dette vanskelige problem, vil det naturligvis være vanskeligt at sammenligne oplysningerne fra Det forenede Kongerige med oplysningerne fra de andre medlemslande. Indtil da vil man i dette bind samt i tabellerne for firmaoplysninger og oplysninger efter FE anvende de resultater, som BSO leverer på basis af »establishment«.

Indledning

Der er ligeledes grund til at bemærke, at oplysningerne fra BSO er begrænset til kun at omfatte de adspurgte enheders produktionsaktiviteter, hvilket vil sige, at de ikke omfatter oplysninger vedrørende hjælpeafdelinger (salgsafdeling, transportafdeling, vedligeholdelsesafdeling, lagre, laboratorier osv.). Dette medfører, at værditilvæksten sættes for højt i forhold til de andre medlemslande.

Den britiske statistik dækker ikke udvinding af jordolie og naturgas (NACE 13). BSO har modtaget nogle oplysninger om denne sektor fra »Department of Energy« og »Department of Employment«. Disse oplysninger er taget med i denne publikation.

IRLAND

Det skal bemærkes, at CSO ikke har meddelt Eurostat bruttoværditilvæksten i faktorpriser (kode 73), da CSO ikke har kunnet få tilstrækkeligt pålidelige resultater vedrørende de modtagne subsidier, en variabel, som indgår i beregningen af bruttoværditilvæksten i faktorpriser.

Med CSO's billigelse har Eurostat dog beregnet denne værditilvækst uden at tage hensyn til subsidierne, for så vidt angår de industrisektorer, hvor disse ikke spiller nogen særlig stor rolle. Derimod har Eurostat ikke foretaget denne beregning, for de industrier, hvor disse tilskud udgør betydelige beløb. Derfor omfatter værditilvæksten i faktorpriser i tabellerne for Irland ikke subsidier og er derfor lidt lavere, end det ellers ville have været tilfældet.

DANMARK

Hvad angår det område, undersøgelsen dækker i Danmark, skal det bemærkes, at resultaterne vedrørende gruppe 413 i NACE (»Fremstilling af mejeriprodukter«) indtil 1976 ikke omfattede mejerierne. Fra 1977 dækker undersøgelsesresultaterne også denne vigtige sektor af landbrugets levendsmiddelindustri.

Oplysningerne om FE (faglige enheder) omfatter resultaterne for ca. 100 industrielle FE i firmaer, hvis hovedaktivitet ligger uden for industrien. Disse FE havde i 1977 en omsætning på ca. 1 006 mio ERE og i 1978 1 068 mio ERE.

Virksomheder med mindre end 20 ansatte er ikke omfattet af den årlige undersøgelse. Deres økonomiske betydning er imidlertid ikke uvæsentlig inden for en lang række brancher såsom lædervare-, tekstil- og trævareindustri samt trykkerivirksomhed og byggeri.

For at afhjælpe denne mangel er det i Rådets direktiv af 6. juni 1972 fastsat, at undersøgelsen hvert femte år udvides til at omfatte samtlige industrivirksomheder for i det mindste med jævne mellemrum at kortlægge disse virksomheders betydning inden for industrien.

Den første undersøgelse vedrørende de små virksomheder blev foretaget i 1979 for året 1978. Efter anmodning fra medlemsstaterne blev den imidlertid begrænset til virksomheder, der beskæftiger 10-19 personer.

Tredje del af nærværende bind indeholder resultaterne af denne undersøgelse baseret på følgende variabler:

- antal virksomheder (01)
- antal beskæftigede (05)
- antal lønmodtagere (03)
- lønomkostninger m.v. (18)
- omsætning (24)
- indkøb (47 + udgifter til indkøb af produkter med henblik på videresalg).

I forbindelse med den næste publikation med resultaterne for 1979 af den årlige undersøgelse håber Eurostat at kunne bringe de resultater, der ikke hidtil har været udarbejdet, hvorefter der ligeledes vil være muligt at opstille en total for hele Fællesskabet.

Inhaltsverzeichnis

	Seite
<i>Einleitung</i>	11
I. Tabellen nach Tatbeständen	
<i>I/1. Unternehmensdaten</i>	
Tabelle 1: Anzahl der Lohn- und Gehaltsempfänger, insgesamt, ohne Heimarbeiter	52
Tabelle 2: Personalausgaben, insgesamt	55
Tabelle 3: Produktionswert, ohne MwSt.	58
Tabelle 4: Bruttowertschöpfung zu Faktorkosten	61
Tabelle 5: Anteil eines jeden Mitgliedstaates an der Gesamtzahl der Beschäftigten (in %)	64
Tabelle 6: Anteil der verschiedenen Industriezweige an der Gesamtzahl der Beschäftigten (in %)	67
<i>I/2. Angaben nach fachlichen Einheiten (FE)</i>	
Tabelle 7: Anzahl der Lohn- und Gehaltsempfänger, insgesamt, ohne Heimarbeiter	72
II. Tabellen nach Industriezweigen (NACE 1 bis 5) — Unternehmensdaten und Angaben nach fachlichen Einheiten (FE)	76
III. Fußnoten	223
IV. Angaben über Unternehmen mit 10 bis 19 Beschäftigten	228
V. Faltblätter	
<i>V/1. Auszüge aus der Allgemeinen Systematik der Wirtschaftszweige in den Europäischen Gemeinschaften</i>	243
<i>V/2. Bezeichnung der Tatbestände</i>	257

Zeichen und Abkürzungen

Null (nichts)	—
Weniger als die Hälfte der verwendeten Einheit	0.0
Kein Nachweis vorhanden oder geheim	:
Geschätzt	*
Million	Mio
Europäische Rechnungseinheit (ERE)	EUA-UCE

Die folgenden Landesbehörden haben die Erhebungen in den Mitgliedstaaten durchgeführt und deren Ergebnisse an das SAEG weitergeleitet:

<i>Bundesrepublik Deutschland</i>	Statistisches Bundesamt, Wiesbaden
<i>Frankreich</i>	Institut national de la Statistique et des Études économiques (INSEE), Paris Ministère de l'Industrie, Paris Ministère de l'Agriculture, Paris Ministère de l'Environnement et du Cadre de Vie, Paris
<i>Italien</i>	Istituto centrale di statistica (ISTAT), Rom
<i>Niederlande</i>	Centraal Bureau voor de Statistiek (CBS), Voorburg
<i>Belgien</i>	Institut national de Statistique (INS), Brüssel
<i>Luxemburg</i>	Service central de la Statistique et des Études économiques (STATEC), Luxemburg
<i>Vereinigtes Königreich</i>	Business Statistics Office (BSO), Newport
<i>Irland</i>	Central Statistics Office (CSO), Dublin
<i>Dänemark</i>	Danmarks Statistik, Kopenhagen

Einleitung

Das Statistische Amt der Europäischen Gemeinschaften (SAEG) veröffentlicht in dem vorliegenden Band die wichtigsten Ergebnisse der von den Mitgliedstaaten über das Jahr 1978 durchgeführten koordinierten Jahreserhebung über die Tätigkeit der Industrie⁽¹⁾.

Das SAEG hat bisher bereits die Ergebnisse dieser Erhebung für die Jahre 1975, 1976 und 1977 veröffentlicht und einen Band mit dem Titel „Methoden und Definitionen“ herausgebracht, der eine detaillierte Beschreibung der Methodik der Erhebung sowie eine gewisse Anzahl nützlicher Hinweise über die Bedingungen, unter denen die Erhebung in den verschiedenen Mitgliedstaaten durchgeführt wird, enthält. Zur korrekten Interpretation der Ergebnisse sei der Leser auf dieses Werk verwiesen.

Dabei sei jedoch an folgendes erinnert:

- Die Erhebung erstreckt sich auf die Unternehmen der Industrie und gegebenenfalls des produzierenden Handwerks, die 20 oder mehr Beschäftigte haben und deren Haupttätigkeit in eine der Gruppen (dreistellige Positionen) der Allgemeinen Systematik der Wirtschaftszweige in den Europäischen Gemeinschaften (NACE) fällt, welche die Industrie, einschließlich der Energie- und Wasserwirtschaft sowie des Baugewerbes (NACE 1 bis 5), betreffen. Als Haupttätigkeit eines Unternehmens wird diejenige Tätigkeit angesehen, in der die größte Wertschöpfung erfolgt, oder, falls bei der Bestimmung dieser Wertschöpfung Schwierigkeiten auftreten, diejenige Tätigkeit, in der die größte Zahl von Personen beschäftigt ist.
- Die verwendeten statistischen Einheiten sind einerseits das Unternehmen, das als kleinste juristisch selbständige Einheit definiert wird, und andererseits die fachliche Einheit (FE). Als fachliche Einheit sind grundsätzlich zu betrachten die Unternehmen oder die — u. U. räumlich getrennten — Unternehmensteile, die ein und dieselbe, durch die Art der hergestellten Güter oder Dienstleistungen oder durch die Gleichförmigkeit des Produktionsprozesses charakterisierte und anhand einer Systematik der Wirtschaftszweige definierte Tätigkeit ausüben. Eine dritte statistische Einheit, nämlich die örtliche Einheit (Betrieb), dient zum Einholen von Regionaldaten (Anzahl der Beschäftigten, Bruttolöhne und -gehälter, Investitionen).
- Die Tatbestände, für welche Angaben eingeholt werden, umfassen neben den Auskünften über die Zahl der Beschäftigten und über die Personalausgaben alle jene Daten, die zur Berechnung der Bruttowertschöpfung zu Faktorkosten und zu Marktpreisen erforderlich sind.

Des weiteren sei daran erinnert, daß die koordinierte Jahreserhebung über die Tätigkeit der Industrie in den Mitgliedstaaten nicht vom SAEG selbst durchgeführt wird, sondern vielmehr von den hierfür zuständigen einzelstaatlichen Behörden — Statistische Ämter, Ministerien —, die die Ergebnisse der Erhebungen dem SAEG nach einem gemeinsamen Schema übermitteln.

Der vorliegende Band enthält für die wichtigsten Tatbestände des Gemeinschaftsprogramms die Ergebnisse der im Jahr 1979 über das Jahr 1978 durchgeführten Erhebungen. Im ersten Teil sind nach Tatbeständen gegliederte Tabellen zu finden; es handelt sich um die Ergebnisse für sechs die Unternehmen betreffende Tatbestände und für einen Tatbestand, der die FE betrifft. Der zweite Teil enthält Tabellen für die einzelnen Industriezweige (NACE-Positionen), von denen eine jede 15 Tatbestände und 8 Verhältniszahlen für Unternehmen sowie 4 Tatbestände für die FE umfaßt.

⁽¹⁾ Richtlinie des Rates Nr. 72/221/EWG vom 6.6.1972 (ABl. L 133 vom 10.6.1972).

Einleitung

In die Tabellen wurden die Ergebnisse für das Jahr 1977 wiederaufgenommen und den Ergebnissen 1978 vorangestellt.

Aus technischen Gründen folgen den Nummern der NACE-Positionen bzw. der in den Spalten der Tabellen aufgeführten Tatbestände nicht die entsprechenden Beschreibungen. In einem Merkblatt findet der Leser in sechs Sprachen die vollständige Aufzählung der Tatbestände und der für die Darstellung der Ergebnisse verwendeten Positionen der Systematik.

Zur korrekten Interpretation der Ergebnisse sei die Aufmerksamkeit insbesondere auf folgende Tatsachen gelenkt:

1. Die Angaben sind in Europäischen Rechnungseinheiten (ERE) ausgedrückt; dabei legte das SAEG für die Umrechnung der einzelstaatlichen Währungen in ERE folgende Umrechnungssätze zugrunde:

1977		1978	
1 ERE = BFR	40,8826	1 ERE = BFR	40,0611
	DKR 6,85567		DKR 7,01946
	DM 2,64831		DM 2,55608
	FF 5,60607		FF 5,73984
	IRL 0,653701		IRL 0,663898
	LIT 1 006,785		LIT 1 080,216
	LFR 40,8826		LFR 40,0611
	HFL 2,80010		HFL 2,75410
	UKL 0,653701		UKL 0,663920

Man kann sich selbstverständlich fragen, ob diese Umrechnungssätze hinreichend realistisch sind, um internationale Vergleiche statistischer Wertangaben vorzunehmen, d. h. ob diese Sätze in ausreichender Weise die tatsächliche Kaufkraft der einzelstaatlichen Währungen widerspiegeln. Diese Frage muß eher negativ beantwortet werden. Die seit Jahren beim SAEG laufenden Arbeiten haben nämlich gezeigt, daß der Kurs zweier Währungen, dem die Kaufkraftparität zugrunde liegt, erheblich vom Wechselkurs des Marktes für dieselben Währungen abweichen kann. So gelten für das Jahr 1978 folgende Kaufkraftparitäten, ausgedrückt in Kaufkraftstandards, berechnet im Rahmen der die volkswirtschaftliche Gesamtrechnung für die Umrechnung der kaufkraftbereinigten Inlandsströme betreffenden Arbeiten⁽¹⁾:

1 Kaufkraftstandard =	BFR 47,04	FF 5,94	LFR 41,76
	DKR 8,88	IRL 0,502	HFL 3,22
	DM 3,05	LIT 762	UKL 0,497

Hieraus geht hervor, daß die Kaufkraft der italienischen, britischen und irischen Währung weitaus höher (42,34 und 32%) liegt, als dies aufgrund der für die Darstellung der Wertangaben in einer Einheitswährung verwendeten ERE den Anschein hat, während das Gegenteil für die Währungen aller anderen in den Tabellen aufgeführten Mitgliedstaaten der Fall ist. Dieser Aspekt darf bei einem Vergleich der Ergebnisse der verschiedenen Länder nicht außer acht gelassen werden.

2. Die in den Tabellenspalten oder -zeilen aufgeführten Gemeinschaftsergebnisse stellen ganz einfach die Addition der verfügbaren Daten dar. Sie liegen also jedesmal dann unter der Wirklichkeit, wenn für die eine oder andere NACE-Position oder für das eine oder andere Land die Angaben fehlen, während in diesen selben Fällen die auf der Grundlage der Gesamtergebnisse berechneten Verhältniszahlen oder Prozentsätze über dem tatsächlichen Wert liegen.

3. Die zahlreichen Hinweise auf Anmerkungen, deren Bedeutung im Anschluß an die Tabelle gegeben wird und die im allgemeinen von den Mitgliedstaaten wegen der statistischen Geheimhaltungspflicht vorgenommene Zusammenfassungen von NACE-Positionen betreffen, sollte der Leser auf keinen Fall übersehen.

4. Schließlich muß der Leser die nachstehende Beschreibung der Besonderheiten und Abweichungen der nationalen Erhebungen gegenüber dem Gemeinschaftsprogramm berücksichtigen. Derartige Unvollkommenheiten sind für eine Erhebung dieses Ausmaßes, für die eine verhältnismäßig lange Anlaufzeit erforderlich ist, verständlich; das SAEG und die Mitgliedstaaten werden sich bemühen, sie nach und nach zu beseitigen.

⁽¹⁾ Nähere Einzelheiten sind der Eurostat-Veröffentlichung „Volkswirtschaftliche Gesamtrechnung ESVG, Aggregate 1960-1980“ zu entnehmen.

Einleitung

BR DEUTSCHLAND

Bisher war es dem Statistischen Bundesamt noch nicht möglich, in zufriedenstellender Weise Angaben nach FE einzuholen; vorbereitende Arbeiten zur Einholung dieser Daten zum frühestmöglichen Zeitpunkt sind im Gange.

Aus Gründen der statistischen Geheimhaltungspflicht sah sich das Statistische Bundesamt genötigt, eine Reihe von Ergebnissen auf der Ebene der NACE-Gruppen von der Veröffentlichung auszuschließen; die Angaben über die entsprechenden Industriezweige wurden jedoch in die Gesamtangaben für die jeweilige NACE-Klasse oder in die Gesamtsumme mit einbezogen. Außerdem wurden auf der Ebene der NACE-Gruppen einige Zusammenfassungen vorgenommen.

FRANKREICH

Die in Frankreich durchgeführte Jahreserhebung umfaßt noch nicht alle Tatbestände, für die im Gemeinschaftsprogramm die Erfassung von Daten gefordert wird.

Dies hat zur Folge, daß einige, in diese Veröffentlichung aufgenommene Ergebnisse für Schlüsselbestandteile nicht berechnet werden konnten oder Unvollkommenheiten bzw. Anomalien aufweisen, wie zum Beispiel:

- Da die „auf den Käufen von Roh-, Hilfs- und Betriebsstoffen, Zwischenerzeugnissen usw. abzugsfähige MwSt.“ (Kennziff. 62) nicht bekannt ist, konnte die „Bruttowertschöpfung zu Marktpreisen“ (Kennziff. 71) nicht bestimmt werden;
- Ergebnisse für 1977: Da die verschiedenen Lagerbestände nicht gesondert erfaßt werden, umfaßt der „Produktionswert, ohne MwSt.“ (Kennziff. 68) außer der Veränderung der Lagerbestände an Fertigerzeugnissen (Kennziff. 32) und der Veränderung der Lagerbestände an Handelsware (Kennziff. 35) auch die Veränderung der „Lagerbestände an Roh-, Hilfs- und Betriebsstoffen, Zwischenerzeugnissen und Energie, ohne abzugsfähige MwSt.“ (Kennziff. 51);
- Ergebnisse für 1977: Die Angaben über den Tatbestand „Wert der von Dritten ausgeführten Lohnarbeiten, ohne abzugsfähige MwSt.“ (Kennziff. 44) wurden in den Tatbestand „Gesamtwert der bezogenen sonstigen nichtindustriellen Vorleistungen, ohne abzugsfähige MwSt.“ (Kennziff. 57) einbezogen;
- zu den Angaben nach FE muß bemerkt werden, daß die Tatbestände „Käufe von fremdbezogenen Roh-, Hilfs- und Betriebsstoffen, Zwischenerzeugnissen usw.“ (Kennziff. 41) und „Bruttowertschöpfung zu Faktorkosten“ (Kennziff. 73) nicht verfügbar sind.

NIEDERLANDE

Der Erhebungsbereich der Jahreserhebung der Niederlande weist zahlreiche Lücken auf. So wurde der gesamte Bereich der Energie- und Wasserwirtschaft (Abschnitt 1 der NACE) noch nicht in die Erhebung einbezogen. Dasselbe gilt für andere Industriezweige, die jedoch in den Niederlanden von geringerer Bedeutung sind, wie z. B. die Gewinnung von nichtenergetischen Mineralien, ohne Erze (NACE 23) sowie die Feinmechanik und Optik (NACE 37).

Im übrigen sah sich das CBS aus Gründen der statistischen Geheimhaltungspflicht veranlaßt, zahlreiche Zusammenfassungen von Positionen vorzunehmen.

Vor einer am 15. Dezember 1977 erlassenen gesetzlichen Bestimmung wurden die Angaben über den „Gesamtwert der bezogenen sonstigen nichtindustriellen Vorleistungen“ (Kennziff. 57) auf freiwilliger Basis bei den Unternehmen eingeholt, weshalb das CBS für diesen Tatbestand eine Reihe von Schätzungen vornehmen mußte. Aus diesem Grund ist bei der Beurteilung der sich auf diesen Tatbestand beziehenden Ergebnisse sowie bei der Beurteilung von Ergebnissen, bei deren Berechnung dieser Tatbestand eine Rolle spielt, wie z. B. bei dem „gesamten intermediären Verbrauch von Gütern,

Einleitung

Dienstleistungen und sonstigen nichtindustriellen Vorleistungen, ohne MwSt.“ (Kennziff. 69), der „Bruttowertschöpfung zu Marktpreisen“ (Kennziff. 71) und der „Bruttowertschöpfung zu Faktorkosten“ (Kennziff. 73), einige Vorsicht geboten.

LUXEMBURG

Da es im Großherzogtum praktisch keine Unternehmen mit mehreren Tätigkeitsbereichen gibt, wurden die Angaben nach Unternehmen ebenfalls in die Tabellen mit den Angaben nach FE übernommen.

VEREINIGTES KÖNIGREICH

Die vom Vereinigten Königreich verwendete Einheit ist das „Establishment“, das als die kleinste Einheit definiert wird, welche die normalerweise in einer Wirtschaftserhebung verlangten Informationen liefern kann, wie z. B. Beschäftigung, Wert der Käufe, Umsatz usw. Solange für dieses etwas schwierige Problem keine Lösung gefunden ist, beeinträchtigt die Verwendung dieser statistischen Einheit natürlich die Vergleichbarkeit der Daten für das Vereinigte Königreich mit den entsprechenden Daten für die übrigen Mitgliedstaaten. Vorläufig wurden daher die auf der Grundlage des „Establishment“ vom „Business Statistics Office (BSO)“ gelieferten Ergebnisse in den vorliegenden Band aufgenommen, und zwar sowohl in die Tabellen mit den Daten über die Unternehmen als auch in diejenigen mit den Angaben nach FE.

Außerdem ist zu bemerken, daß sich die vom BSO gelieferten Ergebnisse auf die Produktionstätigkeiten der erfaßten Einheiten beschränken und nicht die Angaben über die Hilfstätigkeiten (Verkaufs-, Transport-, Instandhaltungsabteilungen, Lager, Labors usw.) enthalten; dies hat zur Folge, daß die Wertschöpfung im Verhältnis zu derjenigen der übrigen Mitgliedstaaten überbewertet ist.

Die britische Erhebung umfaßt noch nicht die Gewinnung von Rohöl und Erdgas (NACE 13). Einige diesen Industriezweig betreffende Angaben wurden dem BSO vom „Department of Energy“ und vom „Department of Employment“ mitgeteilt. Diese Angaben wurden in die vorliegende Veröffentlichung aufgenommen.

IRLAND

In bezug auf die von Irland gelieferten Daten ist festzustellen, daß das Irische Statistische Amt dem SAEG die „Bruttowertschöpfung zu Faktorkosten“ (Kennziff. 73) nicht mitgeteilt hat, da es ihm nicht möglich war, zuverlässige Ergebnisse über die geleisteten Subventionen zu erhalten, eine Variable, die bei der Berechnung der Wertschöpfung zu berücksichtigen ist.

Mit Zustimmung des CSO hat das SAEG diese Wertschöpfung dennoch berechnet; dabei ließ es die Subventionen in den Industriezweigen, in denen sie nicht von großer Bedeutung sind, außer acht. Dagegen verzichtete das SAEG auf die Berechnung in den Industriezweigen, in denen die Subventionen größere Beträge ausmachen. Somit umfassen die Angaben für die Wertschöpfung zu Faktorkosten, die in den Tabellen für Irland aufgeführt sind, nicht die Subventionen und sind folglich etwas zu niedrig angesetzt.

DÄNEMARK

In bezug auf den Erhebungsbereich in Dänemark ist darauf hinzuweisen, daß die Ergebnisse für die Gruppe 413 der NACE „Be- und Verarbeitung von Milch“ bis 1976 die Molkereien nicht einschließen. Ab 1977 berücksichtigen die Erhebungsergebnisse diesen wichtigen Zweig der Nahrungsmittelindustrie.

Die Angaben über die FE enthalten die Ergebnisse für etwa 100 industrielle FE von Unternehmen, deren Haupttätigkeit außerhalb der Industrie liegt. Diese FE erreichten im Jahr 1977 einen Umsatz von etwa 1 006 Millionen ERE und 1978 von 1 068 Millionen ERE

Einleitung

Unternehmen mit weniger als 20 Beschäftigten werden in der jährlichen Erhebung nicht erfaßt. Ihre wirtschaftliche Bedeutung ist jedoch in zahlreichen Industriezweigen, wie z. B. den Leder-, Textil-, Holz-, Druck- und Baugewerbe, nicht zu unterschätzen.

Um diese Lücke zu schließen, ist in der Richtlinie des Rates vom 6. Juni 1972 vorgesehen, den Erhebungsbereich in Abständen von 5 Jahren auf sämtliche Industrieunternehmen auszudehnen, um auf diese Weise wenigstens in regelmäßigen Abständen den Platz dieser Gruppe von Unternehmen in der Industrie bestimmen zu können.

Die erste Erhebung bei kleinen Unternehmen wurde im Jahre 1979 über das Jahr 1978 durchgeführt. Auf Ersuchen der Mitgliedstaaten mußte diese Erhebung jedoch auf Unternehmen mit 10 bis 19 Beschäftigten beschränkt werden.

Der dritte Teil des vorliegenden Bandes enthält die Ergebnisse der Erhebung für die folgenden Tatbestände:

- Zahl der Unternehmen (01)
- Zahl der Beschäftigten (05)
- Zahl der Lohn- und Gehaltsempfänger (03)
- Personalausgaben (18)
- Umsatz (24)
- Käufe (47 + Aufwendungen für den Kauf von Handelswaren).

Bei der Veröffentlichung der Erhebungsergebnisse für das Jahr 1979 hofft das SAEG in der Lage zu sein, die Tabellen durch die gegenwärtig noch fehlenden Ergebnisse vervollständigen zu können; hierdurch würde es auch ermöglicht, einen Gesamtwert für die Gemeinschaft zu berechnen.

Contents

	Page
<i>Introduction</i>	19
I. Tables presented by variables	
<i>I/1. Data on enterprises</i>	
Table 1: Total number of employees, excluding home workers	52
Table 2: Labour costs, total	55
Table 3: Production value, excluding VAT	58
Table 4: Gross value-added at factor cost	61
Table 5: Share of each Member State in the total number of persons employed (in %)	64
Table 6: Share of the different industries in the total number of persons employed (in %)	67
<i>I/2. Data by kind-of-activity units (KAU)</i>	
Table 7: Total number of employees, excluding home workers	72
II. Tables presented by industries (NACE 1 to 5) — Data on enterprises and data by kind-of-activity units (KAU)	76
III. Footnotes	223
IV. Data on enterprises employing 10 to 19 persons	228
V. Fold-outs	
<i>V/1. Extract of the General Industrial Classification of Economic Activities within the European Communities (NACE)</i>	243
<i>V/2. Designation of the variables</i>	257

Signs and abbreviations

Nil	—
Figure less than half of the unit chosen	0.0
Data not available or secret	:
Estimate	*
Million	Mio
European unit of account	EUA-UCE

The following national statistical offices have carried out the inquiry in the Member States and sent the results to the SOEC:

<i>Federal Republic of Germany</i>	Statistisches Bundesamt, Wiesbaden
<i>France</i>	Institut national de la Statistique et des Études économiques (INSEE), Paris Ministère de l'Industrie, Paris Ministère de l'Agriculture, Paris Ministère de l'Environnement et du Cadre de Vie, Paris
<i>Italy</i>	Istituto centrale di statistica (ISTAT), Rome
<i>The Netherlands</i>	Centraal Bureau voor de Statistiek (CBS), Voorburg
<i>Belgium</i>	Institut national de Statistique (INS), Bruxelles
<i>Luxembourg</i>	Service central de la Statistique et des Études économiques (STATEC), Luxembourg
<i>United Kingdom</i>	Business Statistics Office (BSO), Newport
<i>Ireland</i>	Central Statistics Office (CSO), Dublin
<i>Denmark</i>	Danmarks Statistik, Copenhagen

Introduction

In this work the Statistical Office of the European Communities (SOEC) is publishing the main results of the coordinated annual inquiry into industrial activity carried out by the Member States for the year 1978.¹

The SOEC has already published the results of this inquiry for the years 1975, 1976 and 1977, and a volume entitled 'Methods and definitions'. The latter volume gives a detailed description of the methodology adopted for the inquiry and some practical information on the conditions under which the inquiry is carried out in the various Member States. The reader is advised to refer to this work to ensure that his interpretation of the results is correct.

The following points may nevertheless be noted:

- the inquiry covers all enterprises in industry and, where appropriate, handicrafts which employ 20 or more persons and whose principal economic activity is listed in one of the groups (three-digit headings) of the General Industrial Classification of Economic Activities within the European Communities (NACE) relating to industry, including energy and water as well as building and civil engineering (NACE divisions 1-5). The principal economic activity of an enterprise is the one in which the greatest value-added is created or, if there is difficulty in determining the value-added, the activity which employs the largest number of persons;
- the statistical units used are, firstly, the enterprise, defined as the smallest legally autonomous unit and, secondly, the kind-of-activity unit (KAU). Kind-of-activity units are those enterprises or parts thereof (whether spatially separated or not) that carry on a single activity which is characterized by the nature of the goods or services produced or by the essential identity of the production process employed, this activity being defined in terms of a standard classification of economic activities. A third statistical unit, the local unit, is used for the collection of regional statistics (number of persons employed, gross wages and salaries, investment);
- the variables for which data are collected are, in addition to data on persons employed and labour costs, those required to calculate the gross value-added at factor cost and market prices.

It should also be noted that the coordinated annual inquiry into industrial activity in the Member States is not carried out by the SOEC itself, but by the competent national civil services—statistical offices, ministries—which forward the inquiry results to the SOEC in a standard form.

The present volume contains the results of the inquiry carried out in 1979 on the year 1978 for the most significant variables in the Community programme. The first part gives tables drawn up by variables; these are the results for six variables relating to enterprises and one relating to KAUs. The second part contains tables by branches of industry (NACE headings). Each table contains 15 variables and 8 ratios for enterprises as well as 4 variables for KAUs. In each table the 1977 results precede the 1978 results.

For technical reasons, the numbers of the NACE headings or variables appearing in the columns of the tables are not followed by the corresponding descriptions. However, leaflets in six languages are available giving the full descriptions of the variables and classification headings used in the presentation of results.

¹ Council Directive 72/221/EEC of 6 June 1972 (OJ L 133 of 10.6.1972).

Introduction

As a guide to the correct interpretation of the results, the reader's attention is drawn to the following points:

1. Data are expressed in European units of account (EUA); the rates used by the SOEC to convert national data into EUA are as follows:

	1977		1978
1 EUA =	BFR 40,8826	1 EUA =	BFR 40,0611
	DKR 6,85567		DKR 7,01946
	DM 2,64831		DM 2,55608
	FF 5,60607		FF 5,73984
	IRL 0,653701		IRL 0,663898
	LIT 1 006,785		LIT 1 080,216
	LFR 40,8826		LFR 40,0611
	HFL 2,80010		HFL 2,75410
	UKL 0,653701		UKL 0,663920

It is obviously open to discussion whether the conversion rates above are a sufficiently valid basis for international comparisons of statistical data expressed in value, that is whether these rates are a sufficiently accurate representation of the real value of the various national currencies in terms of purchasing power. The evidence available suggests that they are not. In fact, the work carried out by the SOEC over the years has shown that the rate between two different currencies based on the purchasing power parity may differ substantially from the market exchange rates for the same currencies. Thus, the purchasing power parities, expressed in purchasing power standards, calculated in connection with work on the national accounts for converting domestic flow into real units,¹ are as follows for 1978:

1 purchasing power standard =	BFR 47,04	FF 5,94	LFR 41,76
	DKR 8,88	IRL 0,502	HFL 3,22
	DM 3,05	LIT 762	UKL 0,497

As a result, the purchasing power of the Italian, British and Irish currencies is appreciably greater (42,34 and 32%) than it would appear from the EUA used for the presentation of the results of the inquiry in terms of value expressed in a common monetary unit, whereas for the currencies of all the other Member States shown in the tables the contrary is true. This factor cannot be disregarded when comparing the results of one country with another.

2. The Community totals given in the tables, in both the columns and rows, are simply the result of adding up the data available. Consequently, these totals are lower than the real totals whenever data are unavailable for any of the NACE headings or for any country while in such cases the ratios or percentages calculated on the basis of these totals are overestimated.

3. The reader should on no account disregard the numerous references, the significance of which is explained at the end of the tables and which generally concern the aggregations of NACE headings made by Member States for reasons of statistical secrecy.

4. Finally, particular account should be taken of the description given below of the special features of the inquiries carried out by the Member States and the ways in which they deviate from the Community programme. Defects of this nature are understandable in an inquiry on this scale which requires a relatively long running-in period; the SOEC and the Member States will endeavour to correct these in time.

FEDERAL REPUBLIC OF GERMANY

The 'Statistisches Bundesamt' has not yet been able to collect data by KAU in a satisfactory manner; preparatory work is under way to permit the collection of such data as soon as possible.

¹ For further details, see the Eurostat publication 'National Accounts ESA, Aggregates 1960-1980'.

Introduction

For reasons of statistical secrecy the 'Statistisches Bundesamt' has had to omit a number of results at the level of NACE groups; data on these industrial activities are, however, included either in the total of the corresponding NACE class or in the overall total. In addition, NACE groups have in some cases been aggregated.

FRANCE

The annual inquiry carried out in France does not yet cover all the variables required under the Community programme.

As a result, it has not been possible to calculate certain key variables mentioned in this publication, or the variables which appear contain certain inaccuracies or anomalies, namely:

- since the 'deductive VAT on purchases of raw and ancillary materials, intermediate products, etc.' (code 62) is not known, it was impossible to determine the 'gross value-added at market prices' (code 71);
- results for 1977: because the various stocks were not asked for separately, the 'production value, excluding VAT' (code 68) covers, in addition to the difference in stocks of finished products (code 32) and stocks of goods purchased for resale in the same condition as received (code 35), the difference in 'stocks of raw and ancillary materials, intermediate products and energy, excluding deductible VAT' (code 51);
- results for 1977: the data on the variable 'cost of industrial services, excluding deductible VAT' (code 44) are included in the variable 'total cost of non-industrial services received, excluding deductible VAT' (code 57);
- on the question of data by KAU, it should be noted that the variables 'purchases from other enterprises of raw and ancillary materials, intermediate products, etc.' (code 41) and 'gross value-added at factor cost' (code 73) are not available.

THE NETHERLANDS

There are still a fair number of gaps in the area covered by the annual inquiry in the Netherlands. The whole of the energy and water sector (division 1 of NACE) has not yet been included and this is also true of other industrial sectors although these are of less importance in the Netherlands, such as the extraction of minerals other than metalliferous and energy-producing minerals (NACE 23) and instrument engineering (NACE 37).

Moreover, for reasons of statistical secrecy the CBS (Central Statistical Office) has been forced to make quite a large number of aggregations of nomenclature headings.

The collection of data on the 'cost of non-industrial services received from others' (code 57) was carried out on a voluntary basis until an Act of 15 December 1977 made collection from firms compulsory. Thus, the CBS has been forced to make a certain number of estimates for this variable; these results should therefore be treated with caution as should results where the calculations involve these variables, i.e. 'total intermediate consumption of materials and industrial and non-industrial services excluding VAT' (code 69), the 'gross value-added at market prices' (code 71) and the 'gross value-added at factor cost' (code 73).

LUXEMBOURG

Since there are virtually no enterprises performing multiple activities, the data by enterprises have been presented also in the tables containing data by KAUs.

Introduction

UNITED KINGDOM

The statistical unit used by the United Kingdom is the 'establishment', which is defined as the smallest unit which can supply the data normally required in an economic inquiry, such as employment, value of purchases, turnover, etc. The use of this statistical unit will clearly impair the comparability of data on the United Kingdom with those on the other Member States until a solution to this problem has been found. Until such time, the results provided by the BSO (Business Statistics Office) based on the 'establishment' will appear in this publication under both the headings for data by enterprises and those containing data by KAUs.

It should also be noted that the results supplied by the BSO are restricted to the production activities of the units covered by the inquiry and do not include data on ancillary services (sales departments, transport, maintenance, warehousing, laboratories, etc.), the outcome being an overestimation of value-added compared to the other Member States.

The British inquiry does not cover the extraction of petroleum and natural gas (NACE 13). The BSO received from the Department of Energy and the Department of Employment some data on this sector and these have been included in the publication. It should, however, be noted that the 'production value' (code 68) of this industrial sector includes the 'cost of goods purchased for resale in the same condition as received' (code 48).

IRELAND

The data supplied by the CSO do not include the gross value-added at factor cost (code 73) since the CSO had not been able to collect sufficiently reliable figures for production subsidies received, these being a variable in the calculation of the latter.

With the agreement of the CSO, the SOEC ignored operating subsidies in calculating the value-added for those industrial sectors in which such subsidies are of minor importance. However, the SOEC decided not to make calculations for those industries in which such subsidies are significant. Thus, the value-added at factor cost in the tables for Ireland do not include production subsidies and are consequently slightly underestimated.

DENMARK

As regards the scope of the Danish inquiry, it should be pointed out that the results for NACE group 413 'Manufacture of dairy products' did not, up to 1976, include dairies. This important sector of the agro-foodstuffs industry is included as from 1977.

The data on KAUs include the results for some 100 industrial KAUs of enterprises whose principal activity is non-industrial. The turnover for these KAUs amounted to some 1 006 million EUA in 1977 and 1 068 million EUA in 1978.

The relevant annual survey does not cover enterprises employing fewer than 20 persons. The economic significance of these enterprises, however, is by no means negligible in a number of industrial branches, e.g. the leather, textiles, timber, printing and building industries.

Council Directive 72/221/EEC of 6 June 1972 stipulated that, in order to bridge this gap, the survey should at five-yearly intervals be extended to cover all the enterprises so as to take stock, at least periodically, of the place of this category of enterprise in the industry.

Introduction

The first survey of small enterprises was conducted in 1979, the reference year being 1978. At the request of the Member States, this survey was, however, restricted to enterprises employing 10 to 19 persons.

The third part of this volume gives the results of this survey for the following variables:

- number of enterprises (01)
- number of persons employed (05)
- total number of employees (03)
- labour costs (18)
- turnover (24)
- purchases (47 + cost of products purchased for sale in same condition as received).

The SOEC hopes, when the next issue showing the 1979 results of the annual survey is published, to be able to incorporate in the tables the data still missing, thus making it possible to calculate a Community total.

Table des matières

	Page
<i>Introduction</i>	27
I. Tableaux par variables	
<i>I/1. Données sur les entreprises</i>	
Tableau 1: Nombre de salariés, total, sauf ouvriers à domicile	52
Tableau 2: Dépenses de personnel, total	55
Tableau 3: Valeur de la production, hors TVA	58
Tableau 4: Valeur ajoutée brute au coût des facteurs	61
Tableau 5: Part de chaque État membre dans le total des personnes occupées (en %)	64
Tableau 6: Part des différentes branches industrielles dans le total des personnes occupées (en %)	67
<i>I/2. Données par unités d'activité économique (UAE)</i>	
Tableau 7: Nombre de salariés, total, sauf ouvriers à domicile	72
II. Tableaux par branches industrielles (NACE 1 à 5) — Données sur les entreprises et les unités d'activité économique (UAE)	76
III. Notes	223
IV. Données sur les entreprises occupant 10 à 19 personnes	228
V. Dépliants	
<i>V/1. Extrait de la Nomenclature générale des activités économiques dans les Communautés européennes (NACE)</i>	243
<i>V/2. Libellé des variables</i>	257

Signes et abréviations

Néant	—
Donnée inférieure à la moitié de l'unité utilisée	0.0
Donnée non disponible ou secrète	:
Estimation	*
Million	Mio
Unité de compte européenne	EUA-UCE

Les services nationaux suivants ont exécuté l'enquête dans les États membres et assuré la transmission des résultats à l'OSCE :

<i>RF d'Allemagne</i>	Statistisches Bundesamt, Wiesbaden
<i>France</i>	Institut national de la Statistique et des Études économiques (INSEE), Paris Ministère de l'Industrie, Paris Ministère de l'Agriculture, Paris Ministère de l'Environnement et du Cadre de Vie, Paris
<i>Italie</i>	Istituto centrale di statistica (ISTAT), Rome
<i>Pays-Bas</i>	Centraal Bureau voor de Statistiek (CBS), Voorburg
<i>Belgique</i>	Institut national de Statistique (INS), Bruxelles
<i>Luxembourg</i>	Service central de la Statistique et des Études économiques (STATEC), Luxembourg
<i>Royaume-Uni</i>	Business Statistics Office (BSO), Newport
<i>Irlande</i>	Central Statistics Office (CSO), Dublin
<i>Danemark</i>	Danmarks Statistik, Copenhagen

Introduction

Dans le présent ouvrage, l'Office statistique des Communautés européennes (OSCE) publie les principaux résultats de l'enquête annuelle coordonnée sur l'activité industrielle effectuée par les États membres sur l'année 1978⁽¹⁾.

Précédemment, l'OSCE a déjà publié les résultats de cette enquête portant sur les années 1975, 1976 et 1977 et a édité un volume intitulé « Méthodes et définitions ». Ce dernier volume comporte une description détaillée de la méthodologie de l'enquête ainsi qu'un certain nombre d'informations utiles sur les conditions dans lesquelles s'effectue l'enquête dans les différents États membres. Pour une interprétation correcte des résultats, le lecteur voudra bien se reporter à cet ouvrage.

Il y a lieu cependant de rappeler :

- que l'enquête couvre les entreprises de l'industrie ainsi que, le cas échéant, de l'artisanat, qui occupent 20 personnes ou plus et dont l'activité principale relève d'un des groupes (positions à trois chiffres) de la Nomenclature générale des activités économiques dans les Communautés européennes (NACE) concernant l'industrie, y compris l'énergie et l'eau, ainsi que le bâtiment et le génie civil (divisions 1 à 5 de la NACE). Est considérée comme activité principale d'une entreprise celle de ses activités qui réalise la valeur ajoutée la plus élevée, ou, en cas de difficulté pour déterminer cette valeur ajoutée, celle qui occupe le plus grand nombre de personnes;
- que les unités statistiques utilisées sont, d'une part, l'entreprise, définie comme la plus petite unité juridiquement autonome et, d'autre part, l'unité d'activité économique (UAE). On considère comme UAE les entreprises ou les parties — même séparées dans l'espace — d'entreprises qui concourent à l'exercice d'une seule et même activité, caractérisée par la nature des biens ou services produits ou par l'uniformité du processus de fabrication, cette activité étant définie dans une nomenclature des activités économiques. Une troisième unité statistique, à savoir l'unité locale (établissement), est utilisée pour la collecte des données régionales (nombre de personnes occupées, salaires et traitements bruts, investissements);
- que les variables recueillies auprès des enquêtés sont, outre les informations portant sur les personnes occupées et les dépenses de personnel, toutes celles nécessaires au calcul de la valeur ajoutée brute au coût des facteurs et aux prix du marché.

Il est rappelé, en outre, que l'enquête annuelle coordonnée sur l'activité industrielle dans les États membres n'est pas effectuée par l'OSCE lui-même, mais par les administrations nationales compétentes — instituts statistiques, ministères — qui transmettent les résultats des enquêtes à l'OSCE selon un schéma commun.

Le présent volume comporte les résultats de l'enquête effectuée en 1979 sur l'année 1978 pour les variables les plus significatives du programme communautaire. Dans sa première partie, on trouve des tableaux établis par variables; il s'agit des résultats pour six variables concernant les entreprises et pour une variable concernant les UAE. La deuxième partie contient des tableaux par branches industrielles (positions de la NACE). Chaque tableau comporte quinze variables et huit ratios concernant les entreprises ainsi que quatre variables concernant les UAE.

Dans les différents tableaux, les données portant sur l'année 1977 ont été reprises et précèdent les résultats 1978.

⁽¹⁾ Directive du Conseil 72/221/CEE du 6 juin 1972 (JO n° L 133 du 10.6.1972).

Introduction

Pour des raisons techniques, les numéros des positions de la NACE ou, selon le cas, des variables figurant en colonne dans les tableaux, ne sont pas suivis des intitulés correspondants. Le lecteur trouvera sur des dépliants en six langues les désignations complètes des variables et des positions de la nomenclature utilisée pour la présentation des résultats.

Pour une interprétation correcte des résultats, l'attention du lecteur est attirée tout particulièrement sur les faits suivants :

1. Les données sont exprimées en unités de compte européennes (UCE); les taux de conversion utilisés par l'OSCE pour convertir les données nationales en UCE sont les suivants :

1977		1978	
1 UCE =	BFR 40,8826	1 UCE =	BFR 40,0611
	DKR 6,85567		DKR 7,01946
	DM 2,64831		DM 2,55608
	FF 5,60607		FF 5,73984
	IRL 0,653701		IRL 0,663898
	LIT 1 006,785		LIT 1 080,216
	LFR 40,8826		LFR 40,0611
	HFL 2,80010		HFL 2,75410
	UKL 0,653701		UKL 0,663920

On peut évidemment se demander si les taux de conversion ci-dessus sont suffisamment valables pour des comparaisons internationales de données statistiques en valeur, c'est-à-dire si ces taux représentent de façon suffisamment correcte la valeur réelle en termes de pouvoir d'achat des différentes monnaies nationales. La réponse à cette question est plutôt négative. En effet, les travaux menés depuis des années par l'OSCE ont montré que le taux entre deux monnaies différentes basé sur la parité de pouvoir d'achat peut s'écarter sensiblement du taux de change du marché de ces mêmes monnaies. C'est ainsi que les parités de pouvoir d'achat, exprimées en standards de pouvoir d'achat, calculées dans le cadre des travaux concernant les comptes nationaux pour la conversion des flux intérieurs en unités réelles⁽¹⁾, sont les suivantes pour l'année 1977 :

1 standard de pouvoir d'achat =	BFR 47,04	FF 5,94	LFR 41,76
	DKR 8,88	IRL 0,502	HFL 3,22
	DM 3,05	LIT 762	UKL 0,497

Il en résulte que le pouvoir d'achat des monnaies italienne, britannique et irlandaise est largement supérieur (42,34 et 32%) à ce qu'il paraît être sur la base de l'UCE utilisée pour la présentation des résultats en valeur de l'enquête en une unité monétaire commune, alors que pour les monnaies de tous les autres États membres figurant dans les tableaux c'est le contraire. Cet aspect ne peut être négligé lors de la comparaison des résultats de pays à pays.

2. Les totaux communautaires indiqués dans les tableaux, soit en colonne, soit en ligne, constituent l'addition pure et simple des données disponibles. Ces totaux sont donc inférieurs à la réalité chaque fois que des données font défaut pour l'une ou l'autre position NACE ou pour l'un ou l'autre pays, alors que, dans ces mêmes cas, les rapports ou pourcentages calculés à partir des totaux se trouvent surévalués.

3. Les nombreux renvois, dont la signification est donnée à la suite des tableaux et qui concernent en général des regroupements de positions de la NACE effectués par les États membres pour des raisons de secret statistique ne peuvent en aucun cas être négligés par le lecteur.

4. Enfin, le lecteur devra surtout tenir compte de la description qui est donnée ci-après des particularités et déviations par rapport au programme communautaire des enquêtes effectuées par les États membres. De telles imperfections sont compréhensibles pour une enquête de cette envergure, qui nécessite une période de rodage relativement longue; l'OSCE et les États membres s'efforceront d'y porter progressivement remède.

(¹) Pour plus de détails, voir la publication Eurostat « Comptes nationaux SEC — Agrégats 1960 — 1980 ».

Introduction

RF D'ALLEMAGNE

Jusqu'à présent, le «Statistisches Bundesamt» n'a pas encore été en mesure de collecter de façon satisfaisante des données par UAE; des travaux préparatoires sont en cours pour permettre une collecte de ces données dans les meilleurs délais possibles.

En raison du secret statistique, le «Statistisches Bundesamt» a été amené à supprimer un certain nombre de résultats au niveau des groupes de la NACE; les données concernant ces activités industrielles figurent cependant soit dans le total de la classe NACE correspondante, soit dans le total général. De plus, il a été procédé à quelques agrégations de groupes de la NACE.

FRANCE

L'enquête annuelle effectuée en France ne couvre pas encore toutes les variables requises par le programme communautaire.

Cette situation a pour conséquence que certaines variables clefs reprises dans la présente publication n'ont pu être calculées ou présentent certaines imperfections ou anomalies, à savoir:

- la «TVA déductible sur achats de matières premières et auxiliaires, de produits intermédiaires, etc.» (code 62) n'étant pas connue, il n'a pas été possible de déterminer la «Valeur ajoutée brute aux prix du marché» (code 71);
- résultats 1977: étant donné le fait que les différents stocks ne font pas l'objet d'un relevé distinct, la «Valeur de la production, hors TVA» (code 68) comprend en plus de la variation des stocks de produits finis (code 32) et des stocks de produits achetés pour revente en l'état (code 35) également la variation des «Stocks de matières premières et auxiliaires, de produits intermédiaires et d'énergie hors TVA déductible» (code 51);
- résultats 1977: les données concernant la variable «Coût des services industriels, hors TVA déductible» (code 44) sont comprises dans la variable «Coût total des services non industriels reçus, hors TVA déductible» (code 57);
- en ce qui concerne les données par UAE, il y a lieu de noter que les variables «Achats de matières premières, produits intermédiaires, etc., auprès de tiers» (code 41) et «Valeur ajoutée brute au coût des facteurs» (code 73) ne sont pas disponibles.

PAYS-BAS

L'enquête annuelle néerlandaise comporte encore un nombre assez important de lacunes en ce qui concerne le champ couvert. C'est ainsi que l'ensemble du secteur «Énergie et eau» (division 1 de la NACE) n'a pas encore été inclus dans le champ de l'enquête. Il en est de même d'autres secteurs industriels, mais de moindre importance aux Pays-Bas, comme l'extraction de minéraux autres que métalliques et énergétiques (NACE 23) et la fabrication d'instruments de précision, d'optique et similaires (NACE 37).

Par ailleurs, en raison du secret statistique, le CBS a été amené à procéder à un nombre assez important d'agrégations de positions de la nomenclature.

Avant qu'une loi du 15 décembre 1977 ne la rende obligatoire, la collecte des données sur le «Coût des services non industriels reçus de tiers» (code 57) s'effectuait sur une base volontaire auprès des entreprises. Aussi, le CBS a-t-il été amené à procéder à un certain nombre d'estimations concernant cette variable. Il y a donc lieu de considérer avec prudence les résultats portant sur cette variable, ainsi que les résultats portant sur des variables dans le calcul desquelles elle intervient, à savoir la «Consommation intermédiaire totale de biens et de services industriels et non industriels, hors TVA» (code 69), la «Valeur ajoutée brute au prix du marché» (code 71) et la «Valeur ajoutée brute au coût des facteurs» (code 73).

Introduction

LUXEMBOURG

Étant donné qu'au Grand-Duché il n'existe pratiquement pas d'entreprises à activités multiples, les données par entreprises ont été reprises dans les tableaux comportant les données par UAE.

ROYAUME-UNI

L'unité statistique utilisée par le Royaume-Uni est «l'establishment», défini comme la plus petite unité qui peut fournir les informations normalement demandées dans une enquête économique, telles que, par exemple, l'emploi, la valeur des achats, le chiffre d'affaires, etc. L'utilisation de cette unité statistique entravera évidemment la comparabilité des données relatives au Royaume-Uni avec celles des autres États membres, tant qu'une solution à ce délicat problème n'aura pu être trouvée. En attendant, les résultats fournis par le BSO sur la base de «l'establishment» figureront dans le présent volume aussi bien dans les rubriques consacrées aux données d'entreprises que dans celles comportant les données par UAE.

Il y a lieu de noter également que les résultats fournis par le BSO se limitent aux seules activités productrices des unités enquêtées et ne renferment pas les données concernant les services auxiliaires (services de vente, de transport, d'entretien, dépôts, laboratoires, etc.), ce qui a pour conséquence une surévaluation de la valeur ajoutée par rapport à cette donnée pour les autres États membres.

L'enquête britannique ne couvre pas l'extraction de pétrole et de gaz naturel (NACE 13). Quelques données concernant ce secteur ont été communiquées au BSO par le «Department of Energy» et le «Department of Employment». Ces données sont reprises dans la présente publication.

IRLANDE

Il y a lieu de noter que l'Office statistique irlandais n'a pas communiqué à l'OSCE la valeur ajoutée brute au coût des facteurs (code 73), compte tenu du fait qu'il ne lui avait pas été possible de recueillir des résultats suffisamment fiables concernant les subventions d'exploitation reçues, variable entrant dans le calcul de cette dernière.

Avec l'accord du CSO, l'OSCE a néanmoins calculé cette valeur ajoutée sans tenir compte des subventions d'exploitation pour les secteurs industriels dans lesquels celles-ci ne présentent pas une grande importance. Par contre, l'OSCE a renoncé à ce calcul pour les industries pour lesquelles ces subventions représentent des montants importants. Ainsi les valeurs ajoutées au coût des facteurs qui figurent dans les tableaux pour l'Irlande ne comportent pas les subventions d'exploitation et sont par conséquent légèrement sous-évaluées.

DANEMARK

En ce qui concerne le champ couvert par l'enquête au Danemark, il y a lieu de signaler que les résultats concernant le groupe 413 de la NACE, «Industrie du lait», ne couvraient pas, jusqu'en 1976, les laiteries. A partir de 1977, les résultats de l'enquête couvrent également cet important secteur de l'industrie agro-alimentaire.

Les données sur les UAE comportent les résultats concernant quelque 100 UAE industrielles d'entreprises dont l'activité principale se situe en dehors de l'industrie. Ces UAE ont réalisé un chiffre d'affaires d'environ 1 006 millions d'UCE en 1977 et 1 068 millions d'UCE en 1978.

Les entreprises qui occupent moins de 20 personnes ne sont pas couvertes par le champ de l'enquête annuelle. Leur importance économique, cependant, n'est pas négligeable dans de nombreuses branches industrielles, telles que les industries du cuir, du textile, du bois, de l'imprimerie et du bâtiment.

Introduction

Pour combler cette lacune, la directive du Conseil, du 6 juin 1972, a prévu que le champ de l'enquête serait élargi à l'ensemble des entreprises de l'industrie à intervalles de cinq ans, afin de permettre, au moins périodiquement, de situer la place de cette catégorie d'entreprise dans l'industrie.

La première enquête auprès des petites entreprises a été exécutée en 1979 sur l'année 1978. A la demande des États membres, elle a dû cependant être limitée aux entreprises occupant 10 à 19 personnes.

La troisième partie du présent volume comporte les résultats de cette enquête pour les variables suivantes:

- nombre d'entreprises (01)
- nombre de personnes occupées (05)
- nombre de salariés (03)
- dépenses de personnel (18)
- chiffre d'affaires (24)
- achats (47 + coût des produits achetés pour revente en l'état).

Lors de la prochaine publication avec les résultats pour 1979 de l'enquête annuelle, l'OSCE espère être à même de compléter les tableaux avec les résultats qui font encore défaut, ce qui permettra également de calculer un total communautaire.

Indice

	Pagina
<i>Introduzione</i>	35
I. Tabelle per variabili	
<i>V/1. Dati sulle imprese</i>	
Tabella 1: Numero di dipendenti, totale, salvo lavoratori a domicilio	52
Tabella 2: Spese di personale, totale	55
Tabella 3: Valore della produzione, IVA esclusa	58
Tabella 4: Valore aggiunto lordo al costo dei fattori	61
Tabella 5: Parte di ciascuno Stato membro nel complesso delle persone occupate (in %)	64
Tabella 6: Parte di ciascun ramo industriale nel complesso delle persone occupate (in %)	67
<i>V/2. Dati sulle unità di attività economica (UAE)</i>	
Tabella 7: Numero di dipendenti, totale, salvo lavoratori a domicilio	72
II. Tabelle per settore industriale (NACE 1-5). Dati sulle imprese e sulle unità di attività economica (UAE)	76
III. Note	223
IV. Dati sulle imprese occupanti da 10 a 19 persone	228
V. Inserti	
<i>V/1. Estratto della Nomenclatura generale delle attività economiche nelle Comunità europee (NACE)</i>	243
<i>V/2. Denominazione delle variabili</i>	257

Simboli e abbreviazioni

Nulla	—
Dato inferiore alla metà dell'unità prescelta	0.0
Dato non disponibile o segreto	:
Stima	*
Milioni	Mio
Unità di conto europea	EUA-UCE

I seguenti servizi nazionali hanno eseguito l'indagine negli Stati membri, provvedendo alla trasmissione dei risultati all'ISCE:

<i>Repubblica federale di Germania</i>	Statistisches Bundesamt, Wiesbaden
<i>Francia</i>	Institut national de la Statistique et des Études économiques (INSEE), Paris Ministère de l'Industrie, Paris Ministère de l'Agriculture, Paris Ministère de l'Environnement et du Cadre de vie, Paris
<i>Italia</i>	Istituto centrale di statistica (ISTAT), Roma
<i>Paesi Bassi</i>	Centraal Bureau voor de Statistiek (CBS), Voorburg
<i>Belgio</i>	Institut National de Statistique (INS), Bruxelles
<i>Lussemburgo</i>	Service Central de la Statistique et des Études économiques (STATEC), Luxembourg
<i>Regno Unito</i>	Business Statistics Office (BSO), Newport
<i>Irlanda</i>	Central Statistics Office (CSO), Dublin
<i>Danimarca</i>	Danmarks Statistik, København

Introduzione

Con il presente volume l'Istituto statistico delle Comunità europee (ISCE) pubblica i principali risultati dell'indagine annuale coordinata sull'attività industriale, effettuata dagli Stati membri con riferimento al 1978⁽¹⁾.

L'ISCE ha già pubblicato in precedenza i risultati dell'indagine per gli anni 1975, 1976 e 1977 e un volume, intitolato «Metodi e definizioni», contenente la descrizione particolareggiata della metodologia dell'indagine ed alcune utili informazioni sulle modalità di esecuzione nei vari Stati membri. Per una corretta interpretazione dei risultati si rinvia il lettore alle spiegazioni fornite in tale volume.

Ricordiamo comunque quanto segue:

- l'indagine verte su tutte le imprese industriali e, eventualmente, artigiane, con 20 o più dipendenti, la cui attività principale rientra in uno dei gruppi (voci a tre cifre) della Nomenclatura generale delle attività economiche nelle Comunità europee (NACE) relativi all'industria, comprese l'energia e le acque, l'edilizia e il genio civile (divisioni NACE da 1 a 5). Per attività principale di un'impresa s'intende l'attività che realizza il valore aggiunto più elevato, ovvero, qualora sussistano difficoltà per la determinazione del valore aggiunto, l'attività che impiega il maggior numero di persone;
- le unità statistiche utilizzate sono da un lato l'impresa, definita come la più piccola unità giuridicamente autonoma, e dall'altro, l'unità di attività economica (UAE). Si considerano come unità d'attività economica le imprese e le parti di esse, anche se separate topograficamente, che concorrono all'esercizio di una sola e medesima attività, caratterizzata dalla natura dei beni o servizi prodotti o dall'uniformità dei processi produttivi; questa attività è definita in una nomenclatura delle attività economiche. Una terza unità statistica e cioè l'unità locale (stabilimento) viene utilizzata per la raccolta dei dati regionali (numero di persone occupate, salari e stipendi lordi, investimenti);
- le variabili rilevate nel corso delle indagini sono, oltre alle informazioni relative alle persone occupate ed alle spese per il personale, tutte le variabili necessarie per il calcolo del valore aggiunto lordo al costo dei fattori e ai prezzi di mercato.

Si ricorda inoltre che l'indagine annuale coordinata sull'attività industriale negli Stati membri non viene effettuata direttamente dall'ISCE, bensì dalle competenti amministrazioni nazionali — Istituti statistici e Ministeri — che trasmettono i risultati delle indagini all'ISCE in base ad uno schema comune.

Il presente volume riporta i risultati dell'indagine effettuata nel 1979 con riferimento all'anno 1978, per le variabili più significative del programma comunitario. La prima parte contiene le tabelle elaborate per variabili: si tratta dei risultati relativi a sei variabili che riguardano le imprese, e ad una variabile che riguarda le unità di attività economica. La seconda parte contiene le tabelle per rami industriali (rubriche della NACE): ogni tabella comporta 15 variabili e 8 rapporti riguardanti le imprese e 4 variabili riguardanti le UAE.

Nelle diverse tabelle i dati relativi al 1977 sono stati ripresi e precedono i risultati relativi al 1978.

Per motivi tecnici i numeri delle rubriche NACE o, a seconda dei casi, delle variabili riportate in colonna nelle tabelle, non sono seguiti dai titoli corrispondenti. Il lettore troverà su fogli pieghevoli in sei lingue le designazioni complete delle variabili e delle rubriche della nomenclatura utilizzata per la presentazione dei risultati.

⁽¹⁾ Direttiva del Consiglio 72/221/CEE del 6 giugno 1972 (GU n. L 133 del 10.6.1972).

Introduzione

Per un'interpretazione corretta dei risultati, si richiama in modo particolare l'attenzione del lettore sui seguenti fatti:

1. I dati sono espressi in unità di conto europee (UCE); i tassi di conversione applicati dall'ISCE per convertire i dati nazionali in UCE sono i seguenti:

1977		1978	
1 UCE =	BFR 40,8826	1 UCE =	BFR 40,0611
	DKR 6,85567		DKR 7,01946
	DM 2,64831		DM 2,55608
	FF 5,60607		FF 5,73984
	IRL 0,653701		IRL 0,663898
	LIT 1 006,785		LIT 1 080,216
	LFR 40,8826		LFR 40,0611
	HFL 2,80010		HFL 2,75410
	UKL 0,653701		UKL 0,663920

Evidentemente ci si può chiedere se tali tassi di conversione siano sufficientemente validi per comparazioni internazionali di dati statistici in valore, e cioè se essi rappresentino in un modo sufficientemente corretto il valore reale delle monete nazionali dal punto di vista del potere d'acquisto. La risposta è piuttosto negativa. Dai lavori che l'ISCE svolge in materia ormai da vari anni, è emerso infatti che il rapporto fra due monete diverse, in termini di parità di potere d'acquisto, può differire sensibilmente dal tasso di cambio di mercato delle monete stesse. In tal modo, le parità di potere d'acquisto, espresse in standard di potere d'acquisto, calcolate nel quadro dei lavori relativi ai conti nazionali per la conversione dei flussi interni in unità reali⁽¹⁾, risultano, per l'anno 1978, le seguenti:

1 standard di potere d'acquisto =	BFR 47,04	FF 5,94	LFR 41,76
	DKR 8,88	IRL 0,502	HFL 3,22
	DM 3,05	LIT 762	UKL 0,497

Ne consegue che il potere d'acquisto della lira italiana, della sterlina britannica e della sterlina irlandese è considerevolmente superiore (42,34 e 32 %) a quello apparente sulla base dell'UCE, utilizzata peraltro per presentare in un'unità monetaria comune i risultati in valore dell'indagine; per le monete di tutti gli altri Stati membri riportate nelle tabelle è invece vero il contrario. Tale fatto non va trascurato nella comparazione dei risultati da paese a paese.

2. I totali comunitari riportati nelle tabelle, in colonna come in riga, rappresentano semplicemente la somma dei dati disponibili. Essi sono, quindi, inferiori alla realtà, qualora manchino dati per qualche rubrica NACE o per qualche paese, mentre, negli stessi casi, le percentuali o i rapporti calcolati in base ai totali risultano sopravvalutati.

3. S'invita il lettore a non trascurare i numerosi rinvii alle note riportate dopo le tabelle e riguardanti per lo più i raggruppamenti di rubriche NACE effettuati dagli Stati membri per motivi attinenti al segreto statistico.

4. Infine, il lettore dovrà soprattutto tener conto della descrizione, fornita qui appresso, delle particolarità delle indagini effettuate dagli Stati membri e delle loro deviazioni rispetto al programma comunitario. Tali imperfezioni sono comprensibili in un'indagine di questa portata, che abbisogna di un periodo di rodaggio relativamente lungo; l'ISCE e gli Stati membri faranno il possibile per eliminarle progressivamente.

REPUBBLICA FEDERALE DI GERMANIA

Finora, lo «Statistisches Bundesamt» non ha potuto ancora rilevare in modo soddisfacente i dati relativi alle UAE; sono in corso lavori preparatori per poter procedere al più presto alla raccolta di questi dati.

Per salvaguardare il segreto statistico, lo «Statistisches Bundesamt» ha dovuto sopprimere un certo numero di risultati a livello dei gruppi NACE; i dati relativi a queste attività industriali sono però compresi sia nel totale della classe NACE corrispondente, sia nel totale generale. Inoltre sono state effettuate alcune aggregazioni di gruppi NACE.

⁽¹⁾ Per maggiori particolari cfr. la pubblicazione Eurostat «Conti nazionali SEC — Aggregati 1960 — 1980».

Introduzione

FRANCIA

L'indagine annua effettuata in Francia non include ancora tutte le variabili richieste dal programma comunitario.

Di conseguenza, alcune variabili molto importanti della presente pubblicazione o non hanno potuto essere calcolate, oppure presentano talune imperfezioni o anomalie, e cioè:

- in assenza dei dati sull'«IVA deducibile sugli acquisti di materie prime e di prodotti intermedi ecc.» (codice 62), non è stato possibile calcolare il «valore aggiunto lordo ai prezzi di mercato» (codice 71);
- risultati per 1977: poiché le diverse giacenze non sono oggetto di una rilevazione distinta, il «valore della produzione, IVA esclusa» (codice 68) comprende, oltre alla variazione delle giacenze di prodotti finiti (codice 32) e delle giacenze di prodotti acquistati per rivenderli senza trasformazione (codice 35), anche la variazione delle «giacenze di materie prime e ausiliarie, di prodotti intermedi e di energia, IVA deducibile esclusa» (codice 51);
- risultati per 1977: i dati relativi alla variabile «costo dei servizi industriali, IVA deducibile esclusa» (codice 44) sono compresi nella variabile «costo totale dei servizi non industriali ricevuti da terzi, IVA deducibile esclusa» (codice 57);
- per quanto riguarda i dati per UAE, si noti che non sono disponibili le variabili «acquisti di materie prime, prodotti intermedi, ecc. presso terzi» (codice 41) e «valore aggiunto lordo al costo dei fattori» (codice 73).

PAESI BASSI

L'indagine annuale eseguita nei Paesi Bassi presenta ancora numerose lacune riguardo al campo di applicazione. Il settore «energia e acque» (divisione 1 della NACE) non è ancora compreso nell'indagine stessa. Altrettanto dicasi di altri settori industriali, peraltro di minore importanza nei Paesi Bassi, come l'estrazione di minerali diversi da quelli metallici e energetici (NACE 23) e la fabbricazione di strumenti ottici, di precisione e affini (NACE 37).

D'altra parte, per salvaguardare il segreto statistico il CBS ha effettuato numerose aggregazioni di voci della nomenclatura.

Antecedentemente ad una legge del 15 dicembre 1977 che la rende obbligatoria, la raccolta dei dati sul «costo dei servizi non industriali ricevuti» (codice 57) veniva effettuata su base volontaria presso le imprese. Il CBS ha dovuto perciò effettuare per tale variabile un certo numero di stime. È quindi opportuno considerare con prudenza i risultati relativi a questa variabile e alle altre nel cui calcolo essa interviene, e cioè: «consumo intermedio totale di beni e servizi industriali e non industriali, IVA esclusa» (codice 69), «valore aggiunto lordo ai prezzi di mercato» (codice 71) e «valore aggiunto lordo al costo dei fattori» (codice 73).

LUSSEMBURGO

Poiché nel Granducato non esistono praticamente imprese con più attività, nelle tabelle con i dati per UAE sono riportati i dati per impresa.

REGNO UNITO

L'unità statistica utilizzata per il Regno Unito è l'«establishment», definito come la più piccola unità in grado di fornire le informazioni normalmente richieste nel corso di un'indagine economica, come, ad

esempio, il numero dei dipendenti, il valore degli acquisti, la cifra d'affari ecc. L'impiego di tale unità statistica rende chiaramente problematica la comparabilità dei dati relativi al Regno Unito con quelli degli altri Stati membri, fino a quando non si sia riusciti a trovare una soluzione a questo difficile problema. Frattanto, i risultati forniti dal BSO con riferimento all'«establishment» saranno riportati nel presente volume sia nelle rubriche riservate ai dati delle imprese che in quelle con i dati per UAE.

Si noti parimenti che i risultati forniti dal BSO si limitano alle sole attività produttrici delle unità oggetto dell'indagine, senza comprendere i dati relativi ai servizi ausiliari (servizi di vendita, di trasporto, di manutenzione, magazzini, laboratori, ecc.), il che comporta una sopravvalutazione del valore aggiunto rispetto agli altri Stati membri.

L'indagine britannica non comprende l'estrazione di petrolio e di gas naturale (NACE 13). Il BSO ha però ricevuto dal «Department of Energy» e dal «Department of Employment» alcuni dati su questo settore, che sono riportati nella presente pubblicazione.

IRLANDA

Il CSO non ha comunicato all'ISCE il valore aggiunto al costo dei fattori (codice 73), non avendo potuto raccogliere risultati sufficientemente attendibili sui contributi alla produzione ricevuti, variabile necessaria per il calcolo del valore aggiunto al costo dei fattori.

Con l'accordo del CSO, l'ISCE ha tuttavia effettuato il calcolo di detto valore aggiunto, senza tener conto dei contributi alla produzione, per i settori industriali nei quali questi non rivestono grande importanza, mentre ha dovuto rinunciarvi per le branche di attività per le quali detti contributi rappresentano importi considerevoli. Le cifre del valore aggiunto al costo dei fattori riportate nelle tabelle per l'Irlanda non comprendono quindi i contributi alla produzione e sono di conseguenza leggermente sottovalutate.

DANIMARCA

Circa il campo considerato dall'indagine in Danimarca, è opportuno segnalare che fino al 1976 nei risultati riguardanti il gruppo 413 della NACE, «Industria casearia», non erano compresi i caseifici. A partire dal 1977 i risultati dell'indagine coprono anche questo importante settore dell'industria agroalimentare.

I dati sulle UAE comprendono i risultati relativi a circa 100 UAE industriali d'impresa la cui attività principale non rientra nell'industria. Queste UAE hanno realizzato una cifra d'affari di circa 1 006 milioni di UCE nel 1977 e di 1 068 milioni di UCE nel 1978.

Le imprese in cui sono occupate meno di 20 persone non rientrano nel campo d'osservazione dell'indagine annuale. Tuttavia la loro importanza economica è tutt'altro che trascurabile in numerose branche industriali come le industrie del cuoio, dei tessuti, del legno, della stampa e dell'edilizia.

Per colmare la lacuna, la direttiva del Consiglio del 6 giugno 1972 ha previsto di estendere il campo di indagine all'insieme delle imprese dell'industria a intervalli di cinque anni, al fine di stabilire, almeno periodicamente, la collocazione di questa categoria di imprese nell'ambito dell'industria.

La prima indagine presso le piccole imprese è stata eseguita nel 1979 per l'anno 1978. A richiesta degli Stati membri ha dovuto però essere limitata alle imprese in cui sono occupate da 10 a 19 persone.

Introduzione

Nella terza parte del presente volume sono riportati i risultati di quest'indagine per le variabili seguenti:

- numero di imprese (01)
- numero di persone occupate (05)
- numero di dipendenti (03)
- spese di personale (18)
- cifra d'affari (24)
- acquisti (47 + costo dei prodotti acquistati per essere rivenduti tali e quali).

Nella prossima pubblicazione, relativa ai risultati dell'indagine annuale per il 1979, l'ISCE spera di poter integrare le tabelle con i dati tuttora mancanti, il che consentirà di calcolare anche un totale comunitario.

Inhoudsopgave

	Bladzijde
<i>Inleiding</i>	43
I. Tabellen naar variabelen	
<i>V/1. Gegevens m.b.t. de ondernemingen</i>	
Tabel 1: Aantal werknemers, totaal m.u.v. thuiswerkers	52
Tabel 2: Personeelsuitgaven, totaal	55
Tabel 3: Productiewaarde, exclusief BTW	58
Tabel 4: Bruto toegevoegde waarde tegen factorkosten	61
Tabel 5: Deel van elke Lid-Staat in het totaal tewerkgestelde personen (in %)	64
Tabel 6: Deel van elke bedrijfstak in het totaal tewerkgestelde personen (in %)	67
<i>V/2. Gegevens m.b.t. eenheden van economische activiteit (EEA)</i>	
Tabel 7: Aantal werknemers, totaal m.u.v. thuiswerkers	72
II. Tabellen naar bedrijfstakken (NACE 1-5) — gegevens m.b.t. ondernemingen en eenheden van economische activiteit (EEA)	76
III. Voetnoten	223
IV. Gegevens betreffende de ondernemingen met 10 t/m 19 tewerkgestelde personen	228
V. Vouwbladen	
<i>V/1. Uittreksel van de Algemene systematische bedrijfsindeling in de Europese Gemeenschappen (NACE)</i>	243
<i>V/2. Benaming van de variabelen</i>	257

Tekens en afkortingen

Geen	—
Cijfer lager dan de helft van de gekozen eenheid	0.0
Niet beschikbaar of geheim gegeven	:
Schatting	*
Miljoen	Mio
Europese rekeneenheid (ERE)	EUA-UCE

De volgende nationale diensten hebben de enquête in de Lid-Staten uitgevoerd en de uitkomsten naar het BSEG gezonden:

<i>BR Duitsland</i>	Statistisches Bundesamt, Wiesbaden
<i>Frankrijk</i>	Institut national de la Statistique et des Études économiques (INSEE), Parijs Ministère de l'Industrie, Parijs Ministère de l'Agriculture, Parijs Ministère de l'Environnement et du Cadre de Vie, Parijs
<i>Italië</i>	Istituto centrale di statistica (ISTAT), Rome
<i>Nederland</i>	Centraal Bureau voor de Statistiek (CBS), Voorburg
<i>België</i>	Nationaal Instituut voor de Statistiek (INS), Brussel
<i>Luxemburg</i>	Service central de la Statistique et des Études économiques (STATEC), Luxemburg
<i>Verenigd Koninkrijk</i>	Business Statistics Office (BSO), Newport
<i>Ierland</i>	Central Statistics Office (CSO), Dublin
<i>Denemarken</i>	Danmarks Statistik, Kopenhagen

Inleiding

In dit werk publiceert het Bureau voor de Statistiek van de Europese Gemeenschappen (BSEG) de voornaamste uitkomsten van de door de Lid-Staten uitgevoerde gecoördineerde jaarlijkse enquête inzake de industriële bedrijvigheid in 1978⁽¹⁾.

Eerder heeft het BSEG al de uitkomsten van deze enquête over 1975, 1976 en 1977 gepubliceerd en een publikatie met de titel „Methoden en definities” uitgebracht. Deze geeft een gedetailleerde beschrijving van de methodologie van de enquête, alsmede een aantal nuttige gegevens over de omstandigheden waarin de enquête in de verschillende Lid-Staten is uitgevoerd. De lezer wordt voor een juiste interpretatie van de uitkomsten verzocht dit werk te raadplegen.

Er zij echter op gewezen:

- dat de enquête zich uitstrekt tot alle industriële of eventueel ambachtelijke ondernemingen, waarin 20 of meer personen werkzaam zijn en waarvan de hoofdactiviteit behoort tot één der groepen (groepen met drie cijfers) van de Algemene systematische bedrijfsindeling in de Europese Gemeenschappen (NACE) die betrekking hebben op de industrie, met inbegrip van de energie- en waterhuishouding en van de bouwnijverheid (afdelingen 1 tot en met 5 van de NACE). Als hoofdactiviteit van een onderneming wordt de activiteit aangemerkt die de hoogste toegevoegde waarde oplevert of, wanneer de bepaling van de toegevoegde waarde op moeilijkheden stuit, de activiteit waarbij het grootste aantal tewerkgestelde personen is betrokken;
- dat de statistische eenheden waarmee wordt gewerkt zijn: de onderneming, gedefinieerd als de kleinste juridische zelfstandige eenheid en de eenheden van economische activiteit (EEA). Als EEA worden beschouwd de ondernemingen of — ook indien geografisch gescheiden — delen van ondernemingen, die betrokken zijn bij de uitoefening van één en dezelfde activiteit, gekenmerkt door de aard van de voortgebrachte goederen of de verleende diensten of door de gelijkvormigheid van het productieproces; deze activiteit is gedefinieerd in een systematische bedrijfsindeling. Een derde statistische eenheid, de lokale eenheid (vestiging) wordt gebruikt voor het verzamelen van de regionale gegevens (aantal tewerkgestelde personen, brutolonen en salarissen, investeringen);
- dat de variabelen die bij de geënquêteerden worden verzameld, naast de gegevens over de tewerkgestelde personen en de personeelsuitgaven, alle variabelen zijn die voor de berekening van de bruto toegevoegde waarde tegen factorkosten en tegen marktprijzen nodig zijn.

Voorts zij erop gewezen dat de gecoördineerde jaarlijkse enquête naar de industriële bedrijvigheid in de Lid-Staten niet door het BSEG zelf wordt uitgevoerd, maar door de bevoegde nationale instanties — bureaus voor de statistiek, ministeries — die de resultaten van de enquêtes volgens een gemeenschappelijk schema aan het BSEG toezenden.

Dit deel bevat de uitkomsten van de in 1979 gehouden enquête naar de situatie in 1978 voor de meest significante variabelen van het gemeenschappelijke programma. Het eerste gedeelte omvat voor iedere variabele afzonderlijk opgestelde tabellen nl. zes voor de ondernemingen en één voor de EEA's. Het tweede deel omvat tabellen per bedrijfstak (posities van de NACE). Iedere tabel omvat vijftien variabelen en acht verhoudingscijfers voor de ondernemingen, alsmede vier variabelen voor de EEA's.

(¹) Richtlijn van de Raad 72/221/EEG van 6 juni 1972 (PB nr. L 133 van 10.6.1972).

In de verschillende tabellen zijn de gegevens voor 1977 overgenomen; deze gaan vooraf aan die voor 1978.

Om technische redenen worden de nummers van de posities van de NACE of, naar gelang van het geval, van de in de tabellen in kolom voorkomende variabelen niet door de overeenkomende omschrijvingen gevolgd. De lezer vindt de volledige omschrijvingen van de variabelen en van de posities van de voor de presentatie van de resultaten gebruikte bedrijfsindeling in zestالية vouwbladen.

Met het oog op een juiste interpretatie van de resultaten wordt de aandacht van de lezer in het bijzonder op de volgende feiten gevestigd:

1. de gegevens zijn in Europese rekeneenheden (ERE) uitgedrukt; om de nationale gegevens in ERE om te zetten, gebruikt het BSEG de volgende omrekeningskoersen:

	1977		1978
1 ERE =	BFR 40,8826	1 ERE =	BFR 40,0611
	DKR 6,85567		DKR 7,01946
	DM 2,64831		DM 2,55608
	FF 5,60607		FF 5,73984
	IRL 0,653701		IRL 0,663898
	LIT 1 006,785		LIT 1 080,216
	LFR 40,8826		LFR 40,0611
	HFL 2,80010		HFL 2,75410
	UKL 0,653701		UKL 0,663920

Men kan zich uiteraard afvragen of de hiervoor vermelde omrekeningskoersen voldoende nauwkeurig zijn voor internationale vergelijkingen van statistische gegevens in waarde, d.w.z. of deze koersen de reële waarde in termen van koopkracht van de verschillende nationale munteenheden voldoende nauwkeurig weergeven. Deze vraag moet enigszins in negatieve zin worden beantwoord. Uit de werkzaamheden die sinds jaren door het BSEG worden verricht, is namelijk gebleken dat de koers tussen twee verschillende munten die op de koopkrachtpariteit is gebaseerd, aanzienlijk van de wisselkoers op de markt van die zelfde munten kan afwijken. Daarom zijn de koopkrachtpariteiten, uitgedrukt in koopkrachtstandaard, berekend in het kader van de werkzaamheden betreffende de nationale rekeningen voor de omrekening van de interne stromen in reële eenheden⁽¹⁾, voor het jaar 1978 als volgt:

1 koopkrachtstandaard =	BFR 47,04	FF 5,94	LFR 41,76
	DKR 8,88	IRL 0,502	HFL 3,22
	DM 3,05	LIT 762	UKL 0,497

Hieruit vloeit voort dat de koopkracht van de Italiaanse en van de Britse munt aanzienlijk hoger is (42,34 en 32%) dan hij lijkt op basis van de ERE die wordt gebruikt voor de presentatie van de resultaten in waarde van de enquête in een gemeenschappelijke monetaire eenheid, terwijl dit voor de munten van alle andere Lid-Staten die in de tabellen zijn opgenomen net andersom is. Dit aspect mag bij de vergelijking van de resultaten tussen de landen onderling niet worden verwaarloosd.

2. De in de tabellen in de kolommen of in de regels opgenomen communautaire totalen zijn eenvoudig het resultaat van de optelling van de beschikbare gegevens. Deze totalen liggen dus lager dan de werkelijke cijfers telkens als gegevens voor een van de posities van de NACE of voor een van de Lid-Staten ontbreken, terwijl de verhoudingen of percentages die, uitgaande van deze totalen zijn berekend in diezelfde gevallen te hoog zijn gewaardeerd.

3. De talrijke verwijzingen die na de tabellen zijn opgenomen en waarbij het in het algemeen gaat om de samenvoeging van posities van de NACE door de Lid-Staten met het oog op de statistische gehomogenheid, mogen in geen geval door de lezer worden verwaarloosd.

4. Tot slot moet de lezer terdege rekening houden met het hierna gegeven overzicht van bijzonderheden en afwijkingen ten opzichte van het communautaire programma van de door de Lid-Staten verrichte enquêtes. Dat dergelijke onvolkomenheden voorkomen in een enquête van deze omvang, waarvoor een vrij lange inwerktijd noodzakelijk is, is begrijpelijk; het BSEG en de Lid-Staten zullen trachten dit geleidelijk te verhelpen.

⁽¹⁾ Meer details worden verstrekt in de publikatie van Eurostat „Nationale rekeningen ESER — totalen 1960 — 1980”.

BONDSREPUBLICIEK DUITSLAND

Tot dusver is het „Statistisches Bundesamt” nog niet in staat geweest gegevens over de eenheden van economische activiteit op bevredigende wijze te verzamelen. Voorbereidende werkzaamheden om deze gegevens zo spoedig mogelijk te kunnen verzamelen, zijn aan de gang.

Om redenen van geheimhouding moest het „Statistisches Bundesamt” een aantal uitkomsten met betrekking tot de groepen van de NACE schrappen; de gegevens betreffende deze industriële activiteiten zijn evenwel in het totaal van de overeenkomstige NACE-klasse, of in het totaal-generaal opgenomen. Bovendien werden enkele groepen van de NACE samengevoegd.

FRANKRIJK

De jaarlijkse enquête die in Frankrijk wordt gehouden, bestrijkt nog niet alle in het communautaire programma opgenomen variabelen.

Het gevolg hiervan is dat bepaalde in deze publikatie opgenomen basisvariabelen niet konden worden berekend of bepaalde onvolkomenheden of onregelmatigheden vertonen:

- omdat de „aftrekbare BTW op aankopen van grond- en hulpstoffen, tussenprodukten, enzovoort” (code 62) niet bekend was, kon de „waarde van de bruto toegevoegde waarde tegen marktprijzen” (code 71) niet worden bepaald;
- uitkomsten voor 1977: aangezien er geen afzonderlijke staat bestaat van de verschillende voorraden, omvat de „produktiewaarde, exclusief BTW” (code 68) behalve de mutatie van de voorraad eindprodukten (code 32) en van de voorraad handelsgoederen (code 35) ook de mutatie van de „voorraad grond- en hulpstoffen, tussenprodukten en energie, exclusief aftrekbare BTW” (code 51);
- uitkomsten voor 1977: de gegevens betreffende de variabele „kosten van industriële diensten, exclusief aftrekbare BTW” (code 44) zijn in de variabele „totale kosten van ontvangen niet-industriële diensten, exclusief aftrekbare BTW” (code 57) vervat;
- wat de gegevens per EEA betreft, zij erop gewezen dat de variabelen „aankoop van grondstoffen, tussenprodukten, enzovoort bij derden” (code 41) en „bruto toegevoegde waarde tegen factorkosten” (code 73) niet beschikbaar zijn.

NEDERLAND

Wat het waarnemingsgebied van de Nederlandse jaarlijkse enquête betreft, werden voor een vrij aanzienlijk aantal sectoren nog geen gegevens verzameld. De gehele sector „energie- en waterhuishouding” (afdeling 1 van de NACE) is bij voorbeeld nog niet in het waarnemingsgebied opgenomen. Dit geldt ook voor andere, voor Nederland weliswaar minder belangrijke industriële sectoren, zoals de winning van niet-energetische mineralen (NACE 23) en de fijn-mechanische en optische industrie (NACE 37).

Voorts moest het CBS, om redenen van geheimhouding, in een niet onaanzienlijk aantal gevallen posities van de nomenclatuur samenvoegen.

Voordat de verzameling van de gegevens over de „kosten van ontvangen niet-industriële diensten” (code 57) door een wet van 15 december 1977 verplicht werd gesteld, werden deze gegevens door vrijwillige medewerking van de ondernemingen verkregen. Het CBS zag zich derhalve in verband met deze variabelen genoodzaakt een aantal schattingen te doen. Bij de beoordeling van de uitkomsten met betrekking tot deze variabele, alsmede de uitkomsten die betrekking hebben op variabelen die met behulp van deze variabele zijn berekend, met name het „totale intermediaire verbruik van industriële en niet-industriële goederen en diensten, exclusief BTW” (code 69), de „bruto toegevoegde waarde tegen marktprijzen” (code 71) en de „bruto toegevoegde waarde tegen factorkosten” (code 73) moet derhalve voorzichtigheid worden betracht.

LUXEMBURG

Aangezien er in het Groothertogdom vrijwel geen ondernemingen zijn met een pluriforme activiteit, zijn de gegevens per onderneming opgenomen in de tabellen die de gegevens per EEA bevatten.

VERENIGD KONINKRIJK

De in het Verenigd Koninkrijk gebruikte statistische eenheid „establishment” wordt gedefinieerd als de kleinste eenheid die de gewoonlijk in een economische enquête gevraagde informatie kan verschaffen, zoals bijvoorbeeld informatie over de werkgelegenheid, de waarde van de aankopen, de omzet, enz. Het gebruik van de „establishment” als statistische eenheid zal uiteraard een belemmering voor de vergelijkbaarheid van de gegevens van het Verenigd Koninkrijk met die van andere Lid-Staten blijven vormen zolang geen oplossing voor dit netelige probleem is gevonden. Intussen zullen de door het BSO op basis van de „establishment” verstrekte uitkomsten in deze publikatie worden opgenomen in de tabellen voor de ondernemingsgegevens en onder de gegevens per EEA.

Voorts zij erop gewezen dat de door het BSO verstrekte uitkomsten alleen op de productie-afdelingen van de geënquêteerde eenheden betrekking hebben, en dat geen gegevens over hulpdiensten of -afdelingen worden verstrekt (afdelingen verkoop, vervoer, onderhoud, magazijnen, laboratoria, enz.). Dit heeft tot gevolg dat de toegevoegde waarde ten opzichte van de andere Lid-Staten is overgewaardeerd.

De sector aardolie- en aardgaswinning (NACE 13) wordt niet door de Britse enquête bestreken. Een aantal gegevens betreffende deze sector werden door het „Department of Energy” en het „Department of Employment” aan het BSO medegedeeld. Deze gegevens zijn in deze publikatie opgenomen. Opgemerkt zij echter dat de „kosten voor de aankoop van handelsgoederen” (code 48) in de „productiewaarde” (code 68) van deze bedrijfstak zijn opgenomen.

IERLAND

Het Ierse bureau voor statistiek heeft het BSEG de bruto toegevoegde waarde tegen factorkosten (code 73) niet medegedeeld, omdat het niet mogelijk was, voldoende betrouwbare gegevens te verzamelen voor de ontvangen exploitatiesubsidies, een variabele die in de berekening van deze waarde wordt opgenomen.

Met instemming van het CSO heeft het BSEG deze toegevoegde waarde toch berekend, zonder rekening te houden met de exploitatiesubsidies voor de industriële sectoren waarin deze geen groot belang hebben. Het BSEG heeft daarentegen deze berekening niet gemaakt voor de bedrijfstakken waarin deze subsidies belangrijke bedragen vertegenwoordigen. Zodat in de toegevoegde waarde tegen factorkosten in de tabellen voor Ierland geen rekening is gehouden met de exploitatiesubsidies en bijgevolg deze waarde iets te laag is.

DENEMARKEN

Wat de sectoren betreft die door de enquête in Denemarken worden bestreken, moet worden opgemerkt dat de uitkomsten voor de groep 413 van de NACE, „zuivel- en melkproductiefabrieken”, tot 1976 niet de zuivelfabrieken omvatten. Vanaf 1977 bestrijken de uitkomsten van de enquête eveneens deze belangrijke sector van de landbouwvoedingsmiddelenindustrie.

De gegevens over de EEA's omvatten de uitkomsten voor ca. 100 industriële EEA's van ondernemingen wier hoofdactiviteit buiten de industrie ligt. De omzet van deze EEA's bedroeg in 1977 ca. 1 006 miljoen ERE en in 1978 ca. 1 068 miljoen ERE.

Inleiding

De ondernemingen met minder dan 20 tewerkgestelde personen vallen buiten het waarnemingsgebied van de jaarlijkse enquête. In tal van bedrijfstakken, zoals de leer-, textiel- en houtindustrie, de grafische nijverheid en de bouwnijverheid, is het economisch belang van deze bedrijven evenwel aanmerkelijk.

Om deze leemte op te vullen wordt krachtens de richtlijn van de Raad van 6 juni 1972 het waarnemingsgebied van de enquête om de vijf jaar tot alle ondernemingen in de nijverheid uitgebreid, om zo, ten minste periodiek, de plaats van deze categorie ondernemingen in de nijverheid te kunnen vaststellen.

De eerste enquête bij de kleine ondernemingen werd in 1979 gehouden en had betrekking op 1978. Op verzoek van de Lid-Staten moest zij evenwel tot de ondernemingen met 10 t/m 19 tewerkgestelde personen worden beperkt.

Het derde deel van deze publikatie bevat de resultaten van deze enquête voor de volgende variabelen:

- aantal ondernemingen (01)
- aantal tewerkgestelde personen (05)
- aantal werknemers in loondienst (03)
- personeelsuitgaven (18)
- omzet (24)
- aankopen (47 + kosten van de produkten die zijn aangekocht om ze in dezelfde staat verder te verkopen).

Het BSEG hoopt bij de volgende publikatie, met de resultaten van de jaarlijkse enquête voor 1979, in staat te zijn om de tabellen aan te vullen met de nog ontbrekende resultaten, waardoor ook een totaal voor de Gemeenschap kan worden berekend.

I

Tabeller efter variable
Tabellen nach Tatbeständen
Tables presented by variables
Tableaux par variables
Tabelle per variabili
Tabellen naar variabelen

Faint, illegible text, likely a table or list of data, possibly containing company names and statistics. The text is too light to transcribe accurately.

I/1

**Tal vedrørende firmaer
Unternehmensdaten
Data on enterprises
Données sur les entreprises
Dati sulle imprese
Gegevens m.b.t. de ondernemingen**

TABELLE 1
ANGABEN ÜBER DIE UNTERNEHMEN
ANZAHL DER LOHN- UND GEHALTSEMPFÄNGER
INSGESAMT, OHNE HEIMARBEITER

TABLE 1
DATA ON ENTERPRISES
TOTAL NUMBER OF EMPLOYEES,
EXCLUDING HOME WORKERS

TABLEAU 1
DONNEES SUR LES ENTREPRISES
NOMBRE DE SALARIES, TOTAL,
SAUF OUVRIERS A DOMICILE

NACE	I										I	I	I	I	I	I	I	I
	RR	FRANCE	ITALIA	NETHERLAND	BELGIQUE	LUXEMBOURG	UNITED KINGDOM	IRELAND	DANMARK	EUR - 9								
	DEUTSCHLAND				BELGIE													
11	227347 218162	77089 61102			25966 24742	BC	-	291506 285980	651	-	622559 589986	11						
12			2716 2660	AF				10113 9400			12829 12660	12						
13		6644 8046	8350 3807								23494 25739	13						
14	34584 33425	30029 30369	21049 20931		3055 2767			23171 23218			120888 118710	14						
15	1907 2079	10650 10136									12557 12215	15						
161	214424 222865	107350 113115	127365 126883					177177 177078	12074	5095 4915	643685 644856	161						
162	18094 19437	28746 28826	15198 15095					96774 96778			158812 159436	162						
16	234328 243156	140037 144942	142594 141998	A	23767 23904		1286 1299	273951 273156	12074	5095 4915	833132 833370	16						
17	20018 18454	20927 21022	9084 8854		7194 6966			42783 42360			99926 97656	17						
211		4717 6704	355 344					784 601			5856 7649	211						
212		466 443	6942 6451							1825	7694 7094	212						
21		5183 7147	7297 6995					784 601	1897 1801	1825	16986 16544	21						
221	270016 254803	183257 168167	133705 154235		62254 57073	BD	21409 19343	299654 275623		3061 2824	973356 932268	221						
222	37659 40599	22854 22915	25635 24574					43414 42490			129562 131254	222						
223	49195 49954	29593 28056	14776 16662		14154 13308		1327 1408	29897 28483	2798	1706 1560	143646 139431	223						
224	75743 75714	59160 56800	42549 41468		17852 16230			84961 82315		471	280736 272527	224						
22	432613 421070	294864 275938	216665 235939		36601 36188	AH	94260 86611	457926 428911	22736 20951	4767 5060	1563701 1511668	22						
231	21356 22750	15340 14604	10782 10284		3707 3912		190 166	30204 28736		543 533	82122 80985	231						
232	14972 11128	10909 11123	6941 7510	X	409			3791		9484	46506 47456	232						
23	36328 37218	26249 25787	17723 17814	X	4116 4293		190 166	33995 32630	9484	543 533	128628 118441	23						
241	22208 22396	12369 12806	33274 32982		11228 10783	AI	4816 4604	19221 18571		2004 4189	105120 106531	241						
242	19113 19213	18750 18100	20649 20218		8852 8527	AJ	6845 6512	16011 16627	625 637	2301	93146 89834	242						
243.1	73109 72681	41492 39884	39965 36893	Y						5867 5824	160433 153882	243.1						
243.6	7206 8060	3917 4490	1994 2244							749 851	13864 15645	243.6						
243	80313 80741	45409 44474	41959 39137		15429 15610		14683 14086	462 415	42769 39525	6121 6675	253761 240663	243						
244	10146 10377	854 2578	854 853								2322 32277	244						
245	13045 8122	17335 3887	10373 2795		1229 1286	BF		5193 12734		2377 2321	36907 57252	245						
246	8222 7206	3887 3974	2795 2784					8374			23178 15375	246						
247	77564 77760	69110 68345	39244 37908		19276 17400			60545 59826	4212	3347	273298 264331	247						
248	68887 69748	42332 42367	75700 70181		4789 4370		1137 1382	77922 78222	1657	3717	276646 278322	248						
24	286355 306023	212774 210102	224848 214299		35509 34920		51838 48258	2224 2434	248708 243969	11990	1094406 1080334	24						
251	303851 304281	103035 105194	119541 119649		54164 56225	AK	24694 23654	173653 169814		3321	790133 787256	251						
255	93514 93894	21518 21396	14744 15029		5676 5376		12529 13123	36133 35894	132 BR	828	188141 188065	255						
256		64817 63978	24578 24417				17574 16374	307 275	47578 48854		155799 154839	256						
257	81274 83200	62322 61530	64580 61994		12459 12504		9782 9952	70345 72519		3220	310017 308091	257						
258	53688 53765	39276 40556	24674 23716		5915 5406		5987 5893	34875 34549	690	3293	168398 166956	258						
259.1	15656 15611	13817 14753	5557 5522					13989 13648			49019 49534	259.1						
259.2	25772 24933	4809 5601	2596 2203	Z				12896 12814		919 770	46992 46321	259.2						
259	41428 40544	18626 20354	8153 7725		5793 5797			26462		1235	103039 101652	259						
25	574984 576939	309594 313008	256240 252532		83807 85308	AL	70566 68996	439 432	389469 388092	9294 AL	1716556 1708114	25						
26	26632 25110	17970 15020	40992 37245					35310 32492			120904 109867	26						
311	110329 111231	82052 79173	39088 37657		6828 4939		8541 7685	760 712	66260 62454	713 CA	318143 307083	311						
312	43938 43092	47087 47586	16281 14044		3440 3426		1463 1295			561	112750 111443	312						
313	79855 78258	107258 102009	22532 22945		5905 5300	AM	6647 6067	161 100	107250 101676	1122	334167 319788	313						
314	102085 100701	48389 44097	70118 67642		20552 19985		14898 14508	657 622	55073 54717	3432	318256 305688	314						
315	65407 67403	81263 82800	16434 16366		4119 4170		2658 5449	77237 71105		1044	255260 250198	315						
316.5	14096 13302	13559 14195	15067 14780				6169 5056				50788 49415	316.5						
316.6	28450 27975	28476 24762	17517 18030				4559 5022				2537 78282	316.6						

Fußnoten: siehe Seite 223

Footnotes: see page 223

Notes: voir page 223

TABELLE 1

TABLE 1

TABLEAU 1

ANGABEN UEBER DIE UNTERNEHMEN

DATA ON ENTERPRISES

DONNEES SUR LES ENTREPRISES

ANZAHL DER LOHN- UND GELAHTEMPFANGEN
INSGESAMT, OHNE HEIMARBEITER

TOTAL NUMBER OF EMPLOYEES,
EXCLUDING HOME WORKERS

NOMBRE DE SALARIES, TOTAL,
SAUF OUVRIERS A DOMICILE

NACE	I I I	BR I I	I I I	FRANCE	I I I	ITALIA	I I I	IEDERLAND	I I I	I I I	BELGIQUE	I I I	I I I	UNITED I I	I I I	IRELAND	I I I	DANMARK	I I I	EUR - 9	I I I	NACE
		DEUTSCHLAND									BELGIE		LUXEMBOURG		KINGDOM							
316		303305		140096		97318		37119		20790		286		215687		3839		12438		830878		316
319		306640		136453		95520		36661		19429		326	BS	209608			CH	12805		817442		319
31		713636		506145		263097		77963		57997		1864		521507		10711		25097		2178017		31
321		52326		42850		30496		4484		8771				47482				5564		191973		321
322		140178		35131		30778		4470		8007				46638				5491		189053		322
323		140075		33176		50226		4190		5868				94748				1421		335252		323
324		112677		35960		29558		15474	AN	5023				37101				583		154270		324
325		161389		67412		57909		9800		13426				139445				8117		459765		325
326		96937		28245		25566		1667		1800				49725				9242		461442		326
327		66853		9388		22494		1824		1708				67862				466		222978		327
328		330896		115101		75337		33606		26073				239870		5578		27439		855479		328
32		1021821		348425		324178		73256		67861				761693		5578		49994		2657044		32
33		73604		45687		35735		8461						42121		2247				207855		33
34		1010749		518296		337926		107527		85051				662182		10798		31675		2764980		34
35		651602		492463		304458		28036		53825				479657		4785		3477		2018303		35
361		63870		32314		43503		41074		11917				145081		2281		18623		358663		361
362		11977		20868		15618		1558	AP	5793				45973						101787		362
363		12691		20823		15250		1564	AQ	8482	BI			46588						105398		363
364		46849		104077		27345		46244		19376				413511		2601		20284		919781		364
36		134983		185711	AA	107830		42117	AR	20135				409980				22111		922867		36
371		62800		6095		14087				2310				88364				844		174500		371
372		39804		11221		5502				2218	BJ			18240				1190		75399		372
373		32839		11463		9458				8941				17325				1267		76812		373
374		18481		15252		7799								16031				845		77474		374
37		153924		53080		36329				2310				140599		4367		2595		393204		37
411		13747		11054		5910		4694		2866				8654		717		1893		49535		411
412		13778		10993		5624		4722		2801				8520				1925		48363		412
413		49729		83659		27482		25112	AS	7766				49684		11590		8585		264127		413
414		49870		79178		27489		23461		7499				48693				8349		245033		414
415		27099		23405		22109		9075		4958				67407		2478		2707		159238		415
416		15719		8154		3033		1120		748				11524		534		5496		46328		416
417		16224		8465		2760		1195		665				10714				5562		45585		417
418		7281		7852		5510		1236		2559				11486		1725		1055		38704		418
419		65782		29740		28500		18186		9621				181675		7278		3372		344527		419
420		68071		31168		24795		17990		9031				170610				3494		325555		420
421		12134		21671		9508				4236										47549		421
422		44784		32100		28111		8246		7379				69924		7961		4521		203026		422
423		52876		33988		26319		7789		7430				69957			CK	4477		262336		423
424		11377		20913		6925		10884		4993				28932		1884		1321		87929		424
425		12125		23919		7244		10911		4723				27729				1339		87990		425
426		44999		15952		13447		10621		4032				28687		1453		4020		123211		426
427		50616		14674		12615		9787	AT	3912				28264			CL	4246		124112		427
428		11805		17356		8533		1997		1223				2534						61401		428
429		11762		11584		8418		2049	AU	1074				26514						25167		429
41/42		4015		13093		7845								214						24665		41/42
431		3886	K	12881	K	7681	K							217	BM					24665		431
432		75385		14750		6396		8597		13483				606		5502	CM	9955		195794		432
433		76419		14691		6039		8867		12994				60656				10724		190934		433
434		24325		13620		11552		1690		2911				414						79247		434
435		23674		13482		11078		1525		2672				382	BX			668		77590		435
436		24871		11562		21743		12763		7177				37662		4335		3383		111934		436
437		24753		11562		22519		12585		7133				37390				3150		118892		437
438		29520		39340	AB	24352		13272		8142				22701		54849		65602		220203		438
439		30543		408610		235156		131881		78423				2377				66814		2137945		439
440		25587		49479		69923		19606		11441				77949		3886		852		258723		440
441		25247	L	48006		64407		17932	AV	10186				74294				835		240907		441
442		105094		76017		79119				1817				70945				1191		350768		442
443		100000	M	84424		76851				14302				68371				1310		345258		443
444		20215		23056		33151				9160				11065		853		1850		99350		444
445		19546	H	20878		34028				8698				9940			CO	1335		94425		445
446				8170		6380				2148				4548						21246		446
447				8160		6137				2185				3697						20179		447
448				3974		1024		10320		1454				8401						25173		448
449				281		891		7463	AX	1223				8405						18263		449
450		89785		79741		79631		6934		10093												

TABELLE 1

TABLE 1

TABEAU 1

ANZAHL UEBER DIE UNTERNEHMEN
ANZAHL DER LOHN- UND GEGHALTSEMPFANGENDER
INSGESAMT, OHNE HEIMARBEITER

DATA ON ENTERPRISES
TOTAL NUMBER OF EMPLOYEES,
EXCLUDING HOME WORKERS

DONNEES SUR LES ENTREPRISES
NOMBRE DE SALARIES, TOTAL,
SAUF OUVRIERS A DOMICILE

NACE	I	BR	I	FRANCE	I	ITALIA	I	NETHERLAND	I	BELGIQUE	I	LUXEMBOURG	I	UNITED	I	IRELAND	I	DANMARK	I	EUR - 9	I	NACE
	I	DEUTSCHLAND	I		I		I		I	BELGIE	I		I	KINGDOM	I		I		I		I	
438.1	:	:	:	8186	:	4961	:	:	:	:	:	:	:	38450	:	:	:	1558	:	53155	:	438.1
438.2	:	:	:	6631	:	4681	:	:	:	:	:	:	:	35747	:	:	:	1315	:	48374	:	438.2
438	:	:	:	5250	AC	1088	AC	:	:	:	:	:	:	5000	AC	:	:	:	:	11338	:	438
439	18820	:	:	13436	:	6049	:	:	:	9468	:	:	:	43650	:	1830	:	1558	:	94611	:	439
43	18500	:	:	9245	:	5621	:	:	:	9000	:	:	:	40618	:	:	:	1315	:	86299	:	43
	27762	0	:	25271	:	19138	:	:	:	4535	:	:	:	37795	:	3106	CP	1207	:	118814	:	
	24828	:	:	24720	:	18058	:	:	:	4131	:	:	:	36732	:	:	:	1111	:	109580	:	
	32259	:	:	301170	:	319269	:	40483	:	70258	:	:	:	409700	:	17333	:	12081	:	1492953	:	
	315880	:	AB	294407	AB	306694	AB	35216	AB	64324	AB	:	:	389678	:	:	:	10739	:	1416938	:	
441	6938	:	:	11085	:	16617	:	2701	:	:	:	:	:	14195	:	1473	:	561	:	53570	:	441
442	6601	:	:	9929	:	16647	:	2347	:	:	:	:	:	13097	:	:	:	511	:	49132	:	442
44	25454	:	:	19641	:	13785	:	:	:	:	:	:	:	17788	:	301	:	935	:	77904	:	44
	25023	:	:	20358	:	12921	:	:	:	:	:	:	:	16944	:	:	:	851	:	76097	:	
	32392	:	:	30726	:	30402	:	2701	2466	:	:	:	:	31983	:	1774	:	1496	:	133940	:	44
	31624	:	:	30287	:	29568	:	2347	2064	:	:	:	:	30041	:	:	:	1362	:	127293	:	
451	52378	:	:	75115	P	83540	P	4411	2791	P	:	:	:	72035	:	3626	:	2716	P	296612	:	451
453	52273	P	:	70740	P	81139	P	4355	2448	P	:	:	:	69812	:	12081	:	2336	P	283153	:	453
455	232786	Q	:	203267	Q	176990	Q	20721	42383	Q	:	:	:	276943	12081	10684	:	9987	Q	929267	:	455
456	234372	Q	:	196059	Q	164084	Q	18878	39241	Q	:	:	:	266646	:	1131	:	1829	Q	55153	:	456
45	11514	:	:	:	:	5940	:	1462	:	:	:	:	:	33277	:	1806	:	1806	:	16717	:	45
	11806	:	:	:	:	5910	:	1854	1464	:	:	:	:	29444	:	133	:	488	:	15210	:	456
	4552	:	:	2645	:	217	:	749	:	:	:	:	:	3256	:	2993	:	15709	:	1352777	:	45
	6515	:	:	2706	AD	274572	AD	25132	47420	AD	:	:	:	385511	16971	15709	:	14617	AD	1290295	:	
	303230	:	:	284232	:	274572	:	25087	43902	:	721	:	:	370281	:	:	:	:	:	:	:	
	304966	:	:	272585	:	258136	:	:	:	:	:	:	:	:	:	:	:	:	:	:	:	
461	18358	:	:	12345	:	3679	:	713	2086	:	:	:	:	31517	:	1385	CR	1154	:	71237	:	461
462	17094	:	:	12290	:	3481	BA	670	2034	:	:	:	:	28219	:	5266	:	1158	:	77610	:	462
463	26691	:	:	22972	:	16183	:	3663	3546	:	:	:	:	4734	:	1234	:	1193	:	75085	:	463
464	26846	:	:	20983	:	16235	:	1548	3546	:	:	:	:	4734	:	1234	:	1193	:	75085	:	464
465	49538	:	:	40738	:	15644	:	11122	3230	:	:	:	:	15179	:	4036	:	3749	:	17684	:	465
466	48499	:	:	29115	:	15386	:	10970	2581	:	:	:	:	48027	:	4036	:	3749	:	158814	:	466
467	6146	:	:	16314	:	5883	:	2986	814	:	:	:	:	13293	:	316	:	293	:	45752	:	467
468	6415	:	:	15686	:	5769	:	2851	647	:	:	:	:	12235	:	534	CR	801	:	43896	:	468
469	24376	:	:	5401	:	6368	:	1505	1240	:	:	:	:	7930	:	348	CR	801	:	48155	:	469
470	24632	:	:	5389	:	5389	:	1492	1128	:	:	:	:	7630	:	348	CR	801	:	45525	:	470
471	6322	R	:	7376	R	3678	:	370	370	:	:	:	:	8510	:	348	CR	452	:	27056	:	471
472	6956	R	:	6199	R	3209	:	342	342	:	:	:	:	8231	:	348	CR	445	:	25382	:	472
473	155175	S	:	87084	S	78509	:	13446	22449	S	:	:	:	90840	2256	348	CR	9759	:	459438	:	473
474	167410	S	:	87409	S	77205	:	12833	21346	S	:	:	:	88654	2256	348	CR	9630	:	46445	:	474
475	289876	S	:	192150	S	129944	:	31449	53352	S	283	208935	5757	17389	17389	17311	17311	17311	17311	878503	:	475
476	297352	S	:	175576	S	126674	:	30324	31522	S	308	197530	:	197530	:	17311	17311	17311	17311	878503	:	476
477	52383	:	:	42209	:	39612	:	11957	8110	:	:	:	:	55352	1176	2356	:	2356	:	213155	:	477
478	52967	:	:	35956	:	35956	:	11501	7950	:	:	:	:	56999	1176	2356	:	2356	:	20794	:	478
479	111575	:	:	77617	:	34056	:	16075	11897	:	:	:	:	147599	4103	5570	:	4103	:	408492	:	479
480	113229	:	:	74999	:	32065	:	15793	11043	:	:	:	:	144744	:	5681	:	5681	:	397554	:	480
481	156076	:	:	137299	:	50054	:	37742	21269	:	:	:	:	151469	:	21818	:	21818	:	575727	:	481
482	161020	:	:	140239	:	48825	:	37814	20757	:	:	:	:	145269	:	22205	:	22205	:	575929	:	482
483	:	:	:	21372	:	32359	:	17871	874	:	:	:	:	128308	8458	CS	:	CS	:	2074	:	483
484	:	:	:	18266	:	32624	:	18220	734	:	:	:	:	125682	CS	:	CS	:	CS	195526	:	484
485	320034	:	:	278497	:	156081	:	83645	42150	:	:	:	:	482728	13737	29744	:	29744	:	1406616	:	485
486	327196	:	:	272482	:	153110	:	83128	40504	:	1179	:	:	470294	13737	30269	:	30269	:	1378162	:	486
487	113001	:	:	107535	:	71486	:	7816	6876	:	:	:	:	111415	3113	2246	:	2246	:	423488	:	487
488	110897	T	:	111135	T	70229	:	7942	6581	T	:	:	:	109065	T	418129	T	418129	T	418129	:	488
489	:	:	:	1855	:	2707	:	326	326	:	:	:	:	:	:	470	:	470	:	5358	:	489
490	:	:	:	1960	:	2448	:	336	336	:	:	:	:	:	:	441	:	441	:	5183	:	490
491	161035	:	:	92436	:	75456	:	14580	12458	:	:	:	:	139913	3784	10393	:	10393	:	51580	:	491
492	146866	:	:	98107	:	74052	:	14203	12675	:	4897	138650	6897	138650	3784	10393	:	10393	:	517840	:	492
493	274055	:	:	202024	:	150128	:	22316	19660	:	5269	251348	6897	251348	3784	10393	:	10393	:	947116	:	493
494	275763	:	:	211202	:	146729	:	22145	19590	:	4897	247715	6897	247715	3784	10393	:	10393	:	941152	:	494
495	15258	U	:	14134	U	13109	:	9148	9148	U	:	:	:	13514	571	881	:	881	:	66615	:	495
496	15813	U	:	14443	U	13078	:	8789	8789	U	BL	:	:	12756	571	812	:	812	:	65691	:	496
497	8137	:	:	1967	:	4373	:	:	:	:	:	:	:	3860	:	187	:	187	:	18524	:	497
498	8517	:	:	1985	:	4397	:	:	:	:	:	:	:	3799	:	:	:	:	:	18698	:	498
499	10345	:	:	3096	:	3532	:	:	:	:	:	:	:	:	:	:	:	:	:	9944	:	499
500	5135	:	:	28450																		

TABELLE 2
ANGABEN UEBER DIE UNTERNEHMEN
PERSONALAUSGABEN INSGESAMT

TABLE 2
DATA ON ENTERPRISES
LABOUR COSTS, TOTAL

TABLEAU 2
DONNEES SUR LES ENTREPRISES
DEPENSES DE PERSONNEL, TOTAL

MIO ERE		MIO EUA										MIO UCE	
NACE	I I	BR I I	FRANCE I I	ITALIA I I	NEDERLAND I I	BELGIQUE I I	LUXEMBOURG I I	UNITED I I	IRELAND I I	DANMARK I I	E U R - 9 I I	NACE	I I
		IDEUTSCHLANDI				BELGIE	LUXEMBOURG	KINGDOM					
11		3457.5 3692.7	1051.6 1081.0			416.4 429.9		2187.2 2506.4	4.8		7117.5 7709.9	11	
12				31.1 31.3	AF			70.3 75.6			101.3 106.9	12	
13		93.0	281.2 223.1	122.0 56.0				136.0			428.8 508.1	13	
14		770.2 836.2	762.5 823.4	297.8 307.1		82.2 91.2		220.1 245.3			2132.8 2303.3	14	
15		27.1 36.6	114.0 169.5								141.1 206.1	15	
161		3694.2 4139.2	1787.3 1994.1	1672.4 1822.1				1358.3 1632.2	97.2	80.3	8689.6 9669.2	161	
162		315.6 369.9	478.4 528.4	196.4 209.7				762.3 850.9			1752.8 1959.0	162	
16		4037.0 4525.3	2313.4 2563.7	1869.2 2032.0	A	664.4 718.8	21.2 22.9	2120.7 2483.1	97.2	80.3	11203.3 12427.5	16	
17		310.2 317.4	284.5 316.6	98.4 101.5		115.7 123.0		289.7 322.1			1098.6 1180.6	17	
211			71.6	3.4				12.2			87.2	211	
212			111.9	3.2				10.8			125.9	212	
21			6.5	59.8					16.9		62.8	21	
			77.5	63.5				12.2	13.7	16.9	183.7	21	
			118.4	63.0				10.8	16.4		208.6	21	
221		3645.2 4008.9	2307.7 2300.3	1302.5 1601.1		993.5 1030.4	BD	327.4 325.8	2131.4 2197.4		42.2 41.6	10950.0 11505.5	221
222		539.7 657.1	239.2 258.4	245.9 252.3				295.9 327.8			1320.7 1504.5	222	
223		645.9 718.3	306.1 318.8	128.7 153.1		223.3 234.4	17.9 20.0	182.2 196.4	15.2	CE	1541.4 1663.0	223	
224		1051.7 1151.8	700.1 749.4	405.9 394.8		312.2 307.3		563.5 631.2	2.4		3035.8 3234.6	224	
22		6082.5 6536.1	3553.0 3626.9	2083.0 2401.3		526.6 607.1	AH	1529.0 1572.2	345.4 345.8	17.6	64.6 72.4	17374.6 18514.6	22
231		291.3 348.0	170.5 176.3	82.8 85.5		50.1 56.9		2.2 2.0	183.4 202.1		6.9 7.2	787.2 877.9	231
232		206.4 271.8	156.0 181.4	65.9 74.0	X	6.6 74.0	X	29.3 34.0	64.3		526.6 604.2	232	
23		497.7 569.8	324.5 343.7	148.7 159.5	X	56.8 63.2		2.2 2.0	212.7 238.6	64.3	6.9 7.2	1313.7 1384.1	23
241		278.4 319.4	115.4 130.4	216.5 221.9		145.4 153.2	AI	65.1 70.8	118.1 127.9		24.8 28.9	963.7 1082.5	241
242		293.8 328.1	259.4 276.8	184.3 194.1		130.6 131.7	AJ	120.4 126.2	8.8 9.8		31.6 31.6	1147.6 1200.6	242
243.1		942.9 1023.3	435.2 448.1	284.5 296.7	Y						77.1 81.9	1739.8 1849.9	243.1
243.6		105.4 122.2	43.9 56.6	16.5 18.8	Y						10.7 12.7	176.4 210.3	243.6
243		1048.3 1145.5	479.0 504.7	301.0 315.4		204.4 224.2		200.0 208.6	5.1 5.1	CF	87.8 94.6	2627.2 2774.4	243
244		131.9 145.3	82.8 88.8	6.2 6.6				129.0 104.6			346.3 309.6	244	
245		169.5 194.2	174.2 190.4	68.6 76.3		17.3 20.0	BF	33.0 92.7	CF		32.5 33.0	325.8 582.0	245
246		104.2 121.1	48.5 51.1	24.4 24.1				53.4			230.6 213.9	246	
247		969.9 1054.3	822.2 897.0	325.4 340.4		275.1 273.2		393.1 466.4	28.5		43.8 42.3	2858.0 3073.6	247
248		772.2 861.9	383.3 424.2	581.6 571.5		59.3 57.6		397.8 456.0	7.3		41.8 47.6	2254.1 2431.7	248
24		3598.7 4199.8	2310.5 2504.0	1708.0 1752.3		480.4 509.1		24.6 27.8	1486.4 1482.2	80.1	262.4 276.5	10688.2 11708.0	24
251		5123.8 5549.6	1561.2 1747.5	1322.3 1403.4		934.6 1043.3	AK	474.2 495.1	1424.2 1584.6	28.5	110.2 125.5	10978.9 11949.1	251
255		1408.9 1550.8	281.3 294.4	147.0 158.7		80.6 85.7		239.4 259.3	1.7 2.2	BR	45.7 47.7	2427.4 2657.5	255
256		1310.1 1466.7	811.0 913.1	725.5 725.1		198.9 217.5		144.2 165.4	4.2		13.6 103.8	1903.5 3746.4	256
257		826.3 902.0	497.3 568.9	244.8 258.5		86.3 86.7		91.3 101.7		CG	45.9 46.6	1989.2 2181.2	257
258		249.5 268.1	201.3 211.1	59.9 66.2				107.3 117.2			618.0 668.6	258	
259.1		361.2 350.9	55.2 67.8	23.5 21.2	Z			69.7 78.6			11.2 10.1	508.8 528.6	259.1
259.2		590.7 619.0	256.5 284.9	83.4 87.4		86.8 94.9		176.9 195.8	6.3		11.2 10.1	1211.8 1292.1	259.2
25		9274.4 10108.4	4237.4 4735.4	2771.0 2896.4		1387.2 1528.1	AL	1255.7 1336.4	6.0 6.4	AL	318.4 347.4	22111.2 24112.8	25
26		437.7 443.6	230.9 213.1	351.8 332.4				270.1 280.0				1290.5 1269.2	26
311		1466.3 1576.4	840.2 893.4	331.8 330.3		85.7 62.7		115.3 107.9	10.4 10.4	CA	40.3 38.1	3291.1 3450.3	311
312		587.1 610.2	479.3 513.4	134.8 142.7		43.0 46.2		19.2 18.6				1266.7 1331.2	312
313		952.6 1013.1	1131.3 1185.3	185.0 200.8		76.0 74.4	AM	82.2 83.2	1.6 1.1		40.7 43.4	3050.7 3228.7	313
314		1403.6 1479.2	526.7 531.3	563.3 578.4		271.1 283.2		198.2 207.6	7.0 6.9		36.1 42.5	3391.1 3559.7	314
315		1024.1 1112.3	919.1 1061.7	141.7 146.6		57.9 59.7		78.0 83.1			31.1 38.4	2795.2 3073.5	315
316.5		174.3 177.2	131.4 148.0	122.7 117.4				81.4 72.6			21.5 25.2	531.4 540.5	316.5
316.6		338.2 359.2	256.4 262.7	129.9 142.9				55.7 67.3			28.4 30.1	808.6 862.1	316.6

TABELLE 2
ANGABEN UEBER DIE UNTERNEHMEN
PERSONALAUSGABEN INSGESAMT

TABLE 2
DATA ON ENTERPRISES
LABOUR COSTS, TOTAL

TABLEAU 2
DONNEES SUR LES ENTREPRISES
DEPENSES DE PERSONNEL, TOTAL

MIO ERE NACE	MIO EUA									MIO UCE NACE	
	BR I DEUTSCHLAND I	FRANCE I I	ITALIA I I	NETERLAND I I	BELGIQUE I BELGIE I	LUXEMBOURG I I	UNITED I KINODOM I	IRELAND I I	DANMARK I I		EUR - 9 I I
316	3562.7	1361.0	739.4	448.6	261.4	2.8	1170.2	20.0	142.7	7708.7	316
319	3959.7	1440.2	767.0	482.0	267.8	3.8	1315.8	CH	154.5	8390.7	319
31	9081.6	5257.7	2101.3	982.3	754.3	21.8	3045.0	59.2	291.0	21594.0	31
	9661.5	5625.3	2171.5	1008.2	768.2	22.2	3380.6		316.8	23154.2	
321	639.0	448.1	255.3	56.0	133.8		300.1		64.2	1896.4	321
322	677.5	480.5	271.1	60.9	129.0		330.0		67.3	2016.3	322
	1866.7	403.4	461.9	56.3	79.5		570.3		17.0	3455.2	
323	2028.0	142.9	490.4	59.9	86.4		644.3		18.0	3741.9	323
	781.2	141.5	290.4	54.0	59.2		212.6		7.2	1568.9	
324	724.3	170.0	288.5	55.8	60.6		225.4		7.3	1831.9	324
	1550.9	449.6	271.9	210.5	70.9	4.5	665.9		66.8	3291.0	
325	1740.4	498.5	292.1	221.5	74.1	5.4	724.8		64.6	3621.4	325
	2250.5	785.8	522.1	132.1	195.4	33.3	878.4		105.7	4903.4	
326	2502.4	831.8	552.4	143.5	205.6	34.8	1011.1		125.2	5406.7	326
	1296.3	319.4	231.7	22.0	25.1		410.4		5.5	2310.5	
327	1420.1	347.8	240.0	23.1	26.4		460.2		5.9	2523.5	327
	881.9	109.3	193.0		23.6		242.7		13.5	1463.9	
328	920.4	121.0	214.3		24.3		282.6		14.1	1811.1	328
	4704.9	1370.4	684.5	456.2	384.9	18.3	1445.4	29.0	343.5	9437.0	
32	5149.7	1456.7	720.0	478.8	396.4	21.7	1627.7		318.4	10169.5	32
	13970.5	4047.5	2911.6	987.1	972.3	56.1	4726.0	29.0	623.4	28323.3	
	15199.2	5018.2	3067.9	1043.6	1004.8	61.8	5306.2		620.8	30622.5	
33	1365.1	920.7	345.1	138.0			296.2	13.5		3078.5	33
	1514.0	1025.4	365.7				293.8			3199.0	
34	13122.9	5649.6	2873.9	1705.8	1247.7	8.3	3684.3	53.2	389.0	28774.8	34
	14274.9	6077.7	3004.1	1820.6	1346.1	8.8	4161.2	H	417.3	31110.7	
35	9710.9	5446.5	2673.1	370.8	789.2		3183.9	32.5	38.5	22245.5	35
	11017.7	6060.9	2600.2	408.8	872.4		3578.6		42.0	24580.6	
361	889.8	366.5	396.7	566.1	197.7		938.4	16.2	236.3	3607.6	361
362	857.9	470.1	392.6	553.3	210.4		1088.5		279.8	3852.6	362
	167.3	233.8	134.5	19.1	86.1		276.7			917.5	
363	192.6	249.1	138.4	20.4	132.2	BI	310.8			1943.5	363
	133.1	149.4	149.3	40.2	18.1					598.4	
364	100.7	231.8	102.1	40.2					19.5	575.8	364
	689.5	1554.2	250.2				1339.6	1.8		3835.4	
36	798.5	1794.1	272.0				1520.5			4385.0	36
	1910.2	2373.8	940.1	626.4	302.0		2466.0	18.0	255.8	9111.3	
	2054.4	2745.1	994.0	613.9	342.6		3051.6		300.7	10102.4	
371	766.8	69.1	120.2		28.9		512.8		9.9	1507.8	371
372	833.5	69.8	174.0		74.6	BJ	545.2		4.4	1700.4	372
	483.2	445.3	45.5				91.0			71.9	
373	511.7	122.6	47.5				110.4		14.3	806.5	373
	380.6	201.0	63.1				107.0		7.1	758.7	
374	401.7	217.9	61.0				115.8		11.2	807.5	374
	196.1	129.5	36.9				86.0			468.5	
37	186.5	149.2	40.3				102.0			51.0	37
	1796.7	507.9	285.7		28.9		796.8	23.9	29.8	3469.8	
	1995.3	559.5	292.8		29.6		913.3		33.9	3824.4	
411	218.5	142.9	55.5	72.0	50.9		56.7	5.2	24.7	626.4	411
	238.8	155.0	56.7	79.7	55.2		63.4		27.7	677.6	
412	557.2	684.2	191.3	281.4	85.4	3.4	451.3	54.6	249.6	2558.4	412
	648.9	779.7	205.8	297.1	94.2	3.6	505.9		284.9	2820.1	
413	610.6	868.7	273.2	351.5	111.7	5.8	296.7	75.6	113.1	2708.9	413
	610.6	868.7	273.2	351.5	111.7	5.8	296.7		117.9	2802.0	
414	277.4	219.0	147.8	120.7	53.5	6.2	345.4	14.1	31.9	1209.8	414
	214.3	249.9	172.5	111.7	51.8		386.9		19.1	1206.3	
415	168.3	62.8	18.6	10.7	7.2		44.8	1.7	51.1	365.2	415
	182.9	70.4	19.2	12.7	7.7		48.0		54.0	394.9	
416	196.9	92.4	44.7	17.9	32.4		77.6	10.2	14.1	392.9	416
	100.1	105.5	50.8	19.4	41.2	BK	87.5		14.3	418.8	
417	51.2	46.4	99.2							196.8	417
	51.8	49.6	105.5							207.0	
418	81.3	57.3	19.8				124.4			282.9	418
	19.5	69.1	18.1				143.1	CC		248.9	
419	581.4	257.2	250.5	198.4	112.1	3.3	742.2	39.8	39.2	2224.2	419
	663.6	304.8	218.7	212.7	115.4	3.9	789.4		42.7	2351.3	
420	169.5	333.7	110.9		78.2					692.3	420
	191.5	357.0	113.1		82.6					744.2	
421	426.4	343.2	256.1	108.5	92.9		344.6	55.1	54.6	1681.2	421
	596.1	387.7	254.5	116.1	101.0		397.7		58.1	1911.3	
422	156.2	230.6	68.7	155.7	77.4		196.5	10.9	21.3	917.3	422
	186.6	287.8	77.6	168.4	80.7		209.3		22.9	1033.3	
423	536.8	179.6	132.9	140.2	56.1		156.4	8.9	55.3	1266.3	423
	488.5	180.7	136.6	148.7	62.3		166.1		60.4	1443.3	
424	150.4	157.3	90.2	29.6	20.7		148.0			596.2	424
	168.8	172.7	94.0	34.5	20.5		182.1			672.6	
425	52.6	182.3	79.0							316.0	425
	56.6	185.9	83.8							316.6	
427	1080.0	196.4	67.7	144.5	198.6	7.7	420.1	56.1	173.7	2344.8	427
	1234.9	209.6	70.8	159.3	206.0	7.8	481.1		193.6	2563.0	
428	295.6	164.1	112.9	22.7	37.0	5.2	121.2		8.2	767.0	428
	320.1	174.9	115.9	23.2	38.7	5.4	137.9		9.9	826.0	
429	175.3	127.5	127.5	167.9	90.5		267.4	30.3	39.2	1095.1	429
	408.1	202.6	143.9	175.5	98.9		302.3		38.4	1369.7	
41/42	5884.8	4229.4	2148.5	1818.5	1110.8	27.5	3823.3	362.6	875.8	20281.2	41/42
	6650.8	4867.0	2236.7	1921.1	1174.1	29.0	4249.9		943.9	22072.6	
431	261.4	425.2	492.0	227.5	112.9		354.4	18.6	9.1	1901.1	431
	291.8	462.6	494.5	222.2	107.6		379.7		9.3	1967.8	
432	1064.3	609.0	539.6		163.6		318.5	9.7	12.6	2717.3	432
	1111.5	726.3	544.8		162.3		350.2		14.7	2909.9	
433	220.1	205.1	234.3		101.7		52.9	5.1	21.4	840.6	433
	234.9	208.6	246.6		104.3		56.1		CO	866.2	
434		68.5	52.7		20.9		16.7			158.8	434
		75.3	50.1		23.4		15.6			164.4	
435		37.4	4.4	133.7	13.4		38.7			227.6	435
		2.0	4.7	113.3	12.1		44.0			174.0	
436	798.3	612.7	452.3	72.4	78.5		461.2	24.1	42.2	2541.7	436
	845.9	651.4	454.0	70.5	80.3		500.7		40.3	2643.1	
437	330.0	206.9	192.2	48.1	60.4		189.9		6.5	1034.1	437
	370.8	216.4	195.3	46.5	58.7		207.7		6.7	1102.1	

TABELLE 2

ANGABEN UEBER DIE UNTERNEHMEN
PERSONALAUSGABEN INSGESAMT

TABLE 2

DATA ON ENTERPRISES
LABOUR COSTS, TOTAL

TABEAU 2

DONNEES SUR LES ENTREPRISES
DEPENSES DE PERSONNEL, TOTAL

Table with columns: MID ERE, MID EVA, MID UCE. Rows: 438.1, 438.2, 438, 439, 43, 441, 442, 44, 451, 453, 455, 456, 45, 461, 462, 463, 464, 465, 466, 467, 46, 471, 472, 473, 474, 47, 481, 482, 483, 48, 491, 492, 493, 494, 495, 49, 500, 501, 502, 503, 504, 50, 1, 2/4, 5, 1/5. Each row contains 14 columns of numerical data.

Fußnoten: siehe Seite 223

Footnotes: see page 223

Notes: voir page 223

TABELLE 3
ANGABEN UEBER DIE UNTERNEHMEN
PRODUKTIONSWERT, OHNE MMST

TABLE 3
DATA ON ENTERPRISES
PRODUCTION VALUE, EXCLUDING V.A.T.

TABLEAU 3
DONNEES SUR LES ENTREPRISES
VALEUR DE LA PRODUCTION, HORS T.V.A.

MIO ERE	MIO EUA										MIO UCE		
	I NACE	I BR	I FRANCE	I ITALIA	I NEDERLAND	I BELGIQUE	I LUXEMBOURG	I UNITED	I IRELAND	I DANMARK		I E U R - 9	I NACE
	I IDEUTSCHLAND					I BELGIE	I KINGDOM						
11	6974.1 7543.6	1285.5 1297.0				451.3 433.0 BC	-	3869.5 4426.4	22.5	-		12602.9 13701.9	11
12				177.4 147.6 AF				594.8 602.5				772.2 750.2	12
13	417.1	908.6 998.6	2850.8 644.5					5017.3				7813.9 7077.5	13
14	16344.2 17175.5	28433.0 17228.4	7469.6 7185.8			2576.8 1836.5		10310.9 9267.2				57134.5 52693.5	14
15	85.4 103.4	938.7 964.0										1024.1 1067.4	15
161	14359.5 15830.8	7594.1 7989.4	5369.1 6094.6					8392.6 9367.2	399.4	508.2 569.8		36623.1 3951.8	161
162	1106.1 1442.9	2350.8 2750.4	2049.3 2223.5					3450.7 3892.7				8956.8 10309.6	162
16	15602.2 17409.7	10191.4 10931.2 A	7419.0 8318.7 A			3444.3 3775.4	101.1 110.3 BM	11843.3 13260.0	399.4	508.2 569.8		49509.5 54375.0	16
17	924.6 940.9	1174.6 1259.7	182.1 209.1			226.5 238.5		1161.3 1235.0				3669.1 3883.3	17
211		118.8 184.8	14.2 12.7					14.4 9.4				147.4 206.8	211
212		18.0 14.7	106.9 105.4						44.3			169.2 121.2	212
21		136.8 201.5	121.2 118.1					14.4 9.4	50.0 40.0	44.3		366.5 369.0	21
221	13695.3 13770.7	8516.2 8921.3	5855.9 7199.3			2934.2 3418.0 BD	799.3 953.3	8468.8 8548.9		154.1 164.3 CU		40423.9 42975.8	221
222	1903.5 2308.1	1034.7 1227.6	895.8 944.4					1134.2 1275.4				4968.0 5799.8	222
223	2538.8 2880.0	1234.7 1355.8	984.3 1058.7			648.6 697.9	83.7 112.1 BD	989.5 1040.3	51.0	44.3 96.9		6627.5 7250.5	223
224	558.9 5907.5	3710.2 3759.6	2090.5 1910.9			1173.4 1123.1		4071.9 4083.7	18.8	105.8 BO		16650.7 16784.8	224
22	23723.4 25866.2	14495.7 14564.4	9826.5 11113.4		2137.8 2554.9 AH	4770.4 5264.8 AH	883.0 1065.4	14664.4 14948.3	69.9	251.1 314.3		70822.1 75391.6	22
231	910.4 1147.7	670.5 705.9	266.9 274.9			119.7 135.5	4.4 4.2	1122.1 1211.6		24.2 25.7 X		3118.3 3505.5	231
232	649.1 654.4	321.8 17.1	103.0 17.0			16.3 1.2		143.8 1.2	160.9			1395.0 1510.2	232
23	1589.6 1816.0	992.4 1078.0	369.9 401.0			133.4 155.3	4.4 4.2	1265.9 1382.0	160.9	24.2 25.7		6510.4 4862.3	23
241	740.8 862.7	317.6 379.3	605.4 694.8		362.4 401.3 AT	144.6 183.0		318.3 351.3		62.2 185.3		2551.3 2921.6	241
242	1286.4 1446.8	892.3 1371.7	1075.4 1096.3		428.6 425.1 AJ	383.5 396.0	37.1 48.0 BP	1645.0 731.5		111.0		3244.1 5515.4	242
243.1	2937.4 3284.0	1436.6 1489.6	997.9 1016.8							234.4		5686.4 6037.1	243.1
243.6	608.2 725.9	322.1 392.7	86.5 86.5							246.7		1065.1 1269.1	243.6
243	3545.6 4009.8	1758.8 1882.3	1084.9 1103.3		709.0 802.3	579.8 595.8 BE	16.5 17.9	1236.1 1293.0	263.4	282.1 310.9		9476.2 10015.2	243
244	381.6 383.2	68.4 500.0	18.6 270.3					362.1 157.3 CN				808.7 845.6	244
245	575.5 285.1	554.8 123.2	285.7 84.0			54.2 BF		341.7 179.9		107.7 BF		1919.7 672.2	245
246	323.7 2601.2	138.1 2129.0	82.3 1019.3			486.0		1232.2	62.6	93.7		536.1 732.0	246
247	2822.8 1719.7	2229.2 911.6	1033.8 1701.5			552.5		1383.3	95.1	95.1		8156.7 5681.4	247
248	1938.4 10360.5	1434.8 7088.4	1445.1 5845.5		1500.0	108.4 182.4	19.9 73.4	1109.0 5219.9	35.3	66.3		6054.1 33236.7	248
24	12514.1	7687.2	5868.0		1628.7	1870.0	88.2 BQ	5719.4	361.3	707.2		36145.9	24
251	21884.1 22651.8	8335.3 7999.9	7292.5 6955.3		5569.9 5663.2 AK	2548.3 2652.4 AL		10007.5 9926.5 BZ	240.5	796.5 746.9 CV		56674.7 56596.0	251
255	5294.3 5551.9	1007.7 1116.7	725.1 746.8		311.1 343.9	638.9 680.5	4.7 7.5 BR	1219.6 1371.4	31.9	166.2		9399.4 9958.4	255
256		4073.9 4476.5	1197.4 1208.9			1512.9 1457.1	34.5 31.2	2149.8 2266.9		43.9		9012.4 9488.6	256
257	4286.6 4712.2	3717.2 4162.6	2386.1 2466.5		668.5 708.8	495.2 566.8		2353.8 2680.6	193.3	317.3		14418.0 15622.3	257
258	3455.9 3558.8	2250.9 2480.1	1238.0 1363.4		371.2 367.6	412.4 445.7		1481.3 1575.8	23.3	212.1		9445.9 9998.2	258
259.1	713.9 711.8	574.1 631.9	174.5 190.6					423.6 476.2				1886.1 2010.6	259.1
259.2	1120.6 1019.9	220.8 276.4	90.4 91.1					317.0		31.1		1780.0 1779.6	259.2
259	1834.6 1731.7	794.9 908.3	264.9 281.8		314.3 307.7			740.7 837.7	33.7	30.6 Z		4014.2 4097.9	259
25	36779.9 38247.9	20179.9 21144.1	13104.9 13016.6		7235.0 7391.2 AL	5608.4 5782.5 AL	39.2 38.7	17952.7 18638.9 BZ	522.6	1567.2 1543.2 CV		102989.0 105803.2	25
26	1286.3 1389.7	825.5 575.3	1117.3 1057.9					1118.5 1143.5				4104.6 4166.4	26
311	3435.0 3608.8	2168.0 2254.0	1056.7 994.5		221.2 125.3	223.1 211.3	34.1 36.3	1429.4 1417.2 CA	12.9	93.6 84.4		8674.0 8731.8	311
312	1738.4 1789.1	1364.3 1465.3	508.2 535.6		119.1 121.5	43.1 65.6			12.7			3805.8 3977.0	312
313	2497.2 2583.5	2692.0 2746.5	451.8 657.1		187.2 186.6 AM	202.1 199.1	3.1 1.9	1781.3 1931.7	21.6	89.1 95.3		8125.4 8401.7	313
314	3693.3 4068.9	1781.2 1773.4	2005.8 2056.5		929.8 921.8	536.4 582.7	15.5 16.6	1311.9 1565.5	74.5	99.9		10448.3 11096.3	314
315	2679.7 3218.8	2917.8 3539.8	452.1 467.1		130.1 141.2	182.6 185.7		1587.3 1681.6	22.1	81.1		8852.8 9331.3	315
316.5	503.2 512.0	427.1 469.6	450.8 437.5			201.5 183.9				66.8		1649.3 1674.2	316.5
316.6	1118.7 1170.6	730.0 754.8	438.9 496.1			140.9 158.6				96.2 95.7		2524.7 2675.8	316.6

TABELLE 3

TABLE 3

TABLEAU 3

ANGABEN UEBER DIE UNTERNEHMEN
PRODUKTIONSWERT, OHNE MWST

DATA ON ENTERPRISES
PRODUCTION VALUE, EXCLUDING V.A.T.

DONNEES SUR LES ENTREPRISES
VALEUR DE LA PRODUCTION, HORS T.V.A.

MIO ERE			MIO ECU										MIO UCE				
I	BR	I	I	I	I	I	I	I	I	I	I	I	I	I	I	I	I
MACE	I	I	FRANCE	ITALIA	IEDERLAND	BELGIEQUE	LUXEMBOURG	UNITED	IRELAND	DANMARK	E U R - 9	I	I	I	I	I	I
I	I	I	I	I	I	I	I	I	I	I	I	I	I	I	I	I	I
IDEUTSCHLANDI						BELGIE	KINGDOM										NACE
316	10541.6		4179.1	2700.2	1398.2	727.2	9.1	4326.9		76.1	456.6	24415.2					316
319	11336.5		4332.2	2820.5	1433.4	737.3	11.2	4751.5		CH	472.1	25894.7					319
31	24738.2		15102.4	7394.1	2985.6	1934.6	61.9	10436.9		219.8	820.3	63693.9					31
	26887.0		16111.2	7550.4	2929.7	1981.6	66.0	11347.5			860.0	67693.3					
321	2247.6		1480.5	1451.0	206.8	548.0		1563.0			210.2	7707.0					321
322	2107.4		1641.8	1487.6	215.9	480.1		1545.8			212.6	7691.2					322
323	3678.2		925.0	1459.6	120.5	187.0		1475.1			39.2	6006.6					323
	4761.9		959.0	1537.6	124.9	206.5		1681.6			39.2	9310.8					
324	1753.3		402.4	797.7	132.4	146.4		530.0			17.4	3779.5					324
	1602.4		426.7	763.4	145.0	146.3		545.7			17.0	3646.5					
325	430.0		1496.7	336.3	64.4	598.0		2176.9			153.3	2610.9					325
	5263.1		1626.6	1055.8	601.4	188.2		2358.4			187.6	11218.5					
326	6083.3		2813.9	2092.2	392.4	611.2		3527.0			286.3	15848.3					326
	6873.1		3029.2	2225.3	415.0	670.2		3954.0			325.2	17571.5					
327	2919.9		768.1	760.9	46.9	65.2		1061.3			15.3	5637.7					327
	3155.0		825.5	729.5	51.1	64.5		1182.3			16.5	6005.5					
328	2243.2		366.2	652.7		52.9		743.0			31.0	4088.9					328
	2540.9		360.1	681.5		55.0		893.7			32.5	4563.7					
32	13685.5		4573.5	2542.0	1259.7	965.0		4779.7		122.5	863.1	28857.6					32
	15166.8		4665.7	2586.4	1281.7	1021.0		5158.1			812.1	30757.7					
33	3175.0		1276.4	1075.4	1256.7	2767.0		1754.0		122.5	1615.0	2410.6					33
	41450.5		13528.7	11067.2	2835.3	2824.2		17291.6			1602.7	90766.7					
34	3942.3		2630.9	850.5	481.7			1315.6		130.4		9351.4					34
	4137.0		2854.4	862.6	807.4			1515.2				10176.6					
35	33052.6		16626.3	8677.6	4683.7	3075.7		12136.5		241.9	985.0	79502.0					35
	34827.5		17479.1	9142.3	5179.8	3217.5		13374.0			1062.9	84303.9					
361	33192.5		19540.8	9563.4	1388.0	4015.1		11287.6		223.7	122.8	79333.9					361
	35951.4		21949.7	9958.5	1521.6	4175.1		12276.4			132.8	85967.5					
362	2633.4		1107.1	1044.7	1680.0	408.7		2187.3		50.3	658.1	9769.6					362
	2186.2		1319.5	1015.9	1575.4	441.2		2210.4			659.1	9407.8					
363	430.0		482.6	336.3	64.4	598.0		2176.9			153.3	2610.9					363
	535.2		856.5	343.0	64.0	360.8		753.0				2912.4					
364	479.1		765.4	684.2	140.8	231.2						2347.3					364
	342.2		744.8	691.6	130.2							1961.8					
365	1287.5		5092.8	733.9				3704.2		12.3		10830.7					365
	1739.0		5227.4	876.6				4281.7				12124.4					
366	4940.2		7768.0	2837.1	1885.3	686.3		6883.6		62.6	704.6	25767.6					366
	5144.9		8146.2	2963.0	1771.7	802.0		7711.0			712.1	27250.8					
371	1674.6		172.6	340.5		65.8		1428.3			20.1	3701.9					371
	1874.2		167.6	157.2		61.0		1677.8			19.3	4061.2					
372	982.2		261.5	115.8				224.5				1617.4					372
	1167.5		315.7	120.5				276.3				1918.6					
373	844.6		484.6	171.1				315.0				1838.6					373
	912.6		511.9	168.2				396.6				2039.1					
374	538.4		445.5	132.8				249.1				1308.8					374
	565.7		445.5	135.7				292.7				1439.7					
37	4039.9		1307.3	760.2		65.8		2216.9		118.4	76.7	8585.1					37
	4481.0		1449.8	771.6		63.0		2593.4			107.7	9466.6					
411	2597.3		1302.2	937.8	1091.9	515.6		1024.8		50.0	223.4	7742.9					411
	2515.8		1487.3	919.0	1172.6	570.6		977.3			224.7	7867.2					
412	4907.9		5679.1	1967.8	2396.6	750.1		3357.7		913.9	2260.4	22256.6					412
	5287.3		6368.1	2015.9	2574.3	772.7		3486.6			2466.5	22996.4					
413	4520.7		7137.9	2069.7	4131.4	1100.7		3365.0		947.5	1308.8	22751.9					413
	4297.2		7267.4	2263.0	4733.9	1247.4		3593.5			1512.6	2829.6					
414	1519.2		1223.1	908.8	577.1	236.0		2234.6		64.2	167.2	6930.3					414
	1282.4		1308.3	1046.7	521.0	223.5		2273.1			105.6	6760.7					
415	601.2		337.4	126.8	51.5	36.9		280.5		15.0	266.3	1715.8					415
	674.3		353.4	143.0	61.1	41.1		270.2			270.2	1821.3					
416	1134.8		1028.1	1028.6	241.3	327.9		1182.7		110.1	103.6	5157.2					416
	1150.8		1131.0	1132.2	257.0	338.5		1236.9			113.8	5360.3					
417	222.5		292.6	762.5								1277.6					417
	245.3		309.1	786.1								1340.4					
418	477.3		419.7	134.3				1379.8				2411.1					418
	125.8		447.4	134.3				1312.7		CC		2020.1					
419	1727.8		863.6	777.9	626.2	306.9		2780.5		128.7	120.5	7344.7					419
	1974.8		998.8	855.5	671.0	323.8		2795.1			136.7	7770.5					
420	1525.1		1980.7	773.9		432.9						4712.6					420
	1738.1		2283.8	960.6		491.2						5473.6					
421	2690.0		2026.4	1127.6	863.0	425.3		1833.7		305.7	199.1	9470.8					421
	3263.2		2066.3	1193.7	915.8	439.4		2224.4			CK	202.5	10305.4				
422	2016.3		2589.0	1277.0	2164.5	934.4		2794.4		149.2	220.5	12145.4					422
	2252.6		2889.3	1428.1	2358.7	900.7		2782.7			219.8	12751.9					
423	4297.2		1353.1	1106.3	805.7	392.4		1683.7		123.2	297.4	10059.0					423
	4684.3		1251.5	948.6	862.9	388.9		1628.2			CL	353.3	10117.7				
424	1557.8		1369.3	533.6	318.4	105.8		2007.7				5892.6					424
	1794.6		1352.4	596.4	367.8	110											

TABELLE 3

TABLE 3

TABLEAU 3

ANGABEN UEBER DIE UNTERNEHMEN
PRODUKTIONSWERT, OHNE MWST

DATA ON ENTERPRISES
PRODUCTION VALUE, EXCLUDING V.A.T.

DOMNEES SUR LES ENTREPRISES
VALEUR DE LA PRODUCTION, HORS T.V.A.

MIO ERE		MIO EUA										MIO UCE	
MACE	BR	FRANCE	ITALIA	NETHERLAND	BELGIQUE	LUXEMBOURG	UNITED KINGDOM	IRELAND	DANMARK	EUR - 9	MACE		
I	I	I	I	I	I	I	I	I	I	I	I	I	
DEUTSCHLAND	FRANCE	ITALIA	NETHERLAND	BELGIE	LUXEMBOURG	UNITED KINGDOM	IRELAND	DANMARK	EUR - 9				
438.1	294.2	117.8				962.1		122.9		1497.0	438.1		
	241.7	122.0				988.2		127.0		1498.8			
438.2	238.2	29.8				138.1				406.1	438.2		
	141.1 AC	21.6 AC				157.5 AC				320.2			
438	532.4	147.6			553.4	1100.2		48.4	122.9	3515.1	438		
	1011.3	482.7			577.3	1145.7		127.8		3407.6			
439	879.6	482.1			160.1	720.1		76.4	42.4	3053.6	439		
	864.3	716.7			163.5	776.3		CP	44.1	3033.4			
43	10953.3	8362.3	8151.1	1519.7	2371.1	7601.5		368.8	462.6	39790.3	43		
	11503.1	8499.6 AB	8023.5	1414.7 AB	2383.3	7761.4			455.5	40041.2			
441	358.6	435.1	797.5	94.6		495.2		51.2	25.1	2257.3	441		
	164.2	413.3	917.8	90.4		521.2			23.9	2331.0			
442	648.0	436.6	325.9			205.7		2.8	20.2	1639.2	442		
	629.6	472.1	323.8			224.9			20.4	1670.7			
44	1006.6	871.7	1123.4	96.6	85.9	700.9		54.0	45.3	3982.3	44		
	995.8	885.4	1242.6	90.4	69.0	746.1			44.4	4073.7			
451	1282.8	1551.9	1789.8	126.1	62.3	973.0		52.7	69.6	5908.3	451		
	1394.5	1578.7	1868.2	136.1	57.0	1059.8			63.9	6158.2			
453	6025.6	3853.6	3024.0	585.0	797.0	2865.3		137.8	246.8	17535.2	453		
	6436.8	4074.0	3024.0	602.5 AY	840.4	3219.8			241.8	18344.8			
455	389.5		138.1		65.8	600.1		20.4	45.5	1259.6	455		
	412.8		136.9	77.9	50.3	599.7			66.3	1344.0			
456	252.7	116.9	37.7		24.3	59.9		1.8	9.7	503.0	456		
	258.8	120.6	37.9		27.0	66.0			10.9	521.1			
45	7950.6	5687.8	5093.9	711.1	929.4	4611.7		21.7	391.7	25395.6	45		
	8564.9	5869.3 AD	5015.4	816.5 AZ	974.8	4954.3	33.0		382.1	26610.3			
461	928.2	456.6	154.5	17.3	80.5	763.8		30.8	44.7	2476.3	461		
	876.2	474.8	164.1	18.1	79.9	717.9			47.1	2378.1			
462	1330.2	814.0	507.3	82.9	252.6	1231.7			58.5	3169.2	462		
	1427.0	790.0	563.4	78.4	252.9	151.0			61.2	3323.9			
463	2167.1	1414.9	320.5	427.6	120.7	1113.9		21.4	154.6	5740.9	463		
	2281.8	1072.1	336.8	464.7	104.0	1163.1			172.5	5595.1			
464	219.6	416.1	128.5	115.4	30.6	243.9			9.9	1461.8	464		
	244.0	416.1	130.2	124.3	24.1	249.7			8.8	1521.8			
465	761.9	136.7	124.3	45.3	35.1	147.9		9.0	25.0	1285.1	465		
	816.3	126.1	120.3	47.1	35.3	157.3			24.6	1326.9			
466	177.2	212.1	71.2		11.9	119.4		5.7	13.1	610.6	466		
	219.7	180.7	68.0		12.4	126.8			13.0	620.7			
467	6050.7	2347.4	1726.2	456.6	715.9	1659.2		31.2	316.0	13303.1	467		
	6778.8	2572.2	1835.0	492.2	733.1	1932.3			328.3	14671.9			
46	11770.8	5797.8	3032.5	1145.0	1247.6	4171.8	7.0		98.1	27892.5	46		
	12444.8	5477.6	3117.7	1215.9	1311.7	4428.2	7.5		655.6	29136.9			
471	3167.1	2042.3	1623.8	632.9	561.0	2020.1		40.3	89.4	10176.9	471		
	3425.2	2057.9	1741.8	647.8	581.0	2049.2			101.5	10604.4			
472	4356.9	2858.5	1182.6	821.4	515.8	3628.6		117.8	265.6	13747.1	472		
	4537.2	3131.1	1264.3	864.4	531.4	3844.1			286.7	14439.2			
473	5199.6	4859.6	1154.6	1354.6	712.0	2531.7			704.3	15477.0	473		
	5795.5	5553.3	1257.2	1496.5	825.8	2834.9			799.9	18563.1			
474		1010.6	1240.3	1125.7	65.5	3037.2		146.5		6625.8	474		
		1059.5	1362.8	1271.8	50.6	3427.2			CS	7171.9			
47	12605.8	10769.8	5201.0	3936.6	1914.3	11197.6		304.6	1059.0	46986.8	47		
	13757.9	11801.8	5626.2	4280.5	1938.8	12155.3	34.7		1168.1	50813.3			
481	3655.9	2921.8	1917.3	287.0	251.2	2343.4		77.5	62.7	11516.9	481		
	3709.7	3140.7	1930.1	359.6	250.4	2466.0			65.4	11921.9			
482		43.5	77.7		12.1				14.2	144.5	482		
		51.1	67.7		7.1				15.1	144.0			
483	6069.6	3251.5	2342.4	726.8	548.9	2985.0		110.6	421.9	16751.6	483		
	6668.2	3642.4	2431.8	727.2	594.3	3348.4	284.6		429.2	18126.1			
48	9725.6	6216.8	4337.4	1013.8	812.2	294.9		188.2	498.7	28416.0	48		
	10377.9	6837.2	4429.6	1086.9	851.7	284.6			509.6	30192.0			
491	506.3	405.2	399.2		531.9	560.2		8.9	21.7	2433.5	491		
	580.0	455.8	485.9		602.3 BL	535.1			22.8	2681.9			
492	200.1	32.5	123.3			49.8			3.5	414.3	492		
	224.4	36.4	132.5			52.7				446.0			
493		122.3	77.9		64.3					264.5	493		
	271.7	154.3	79.6		75.4					580.9			
494	170.0	783.3	285.3	42.2	29.2	573.8		11.3	78.6	1973.6	494		
	774.2	807.4	290.0	45.5	31.7	644.4			90.9	2684.0			
495	145.4	311.2	133.6			331.1		5.5	30.3	1051.1	495		
	164.6	257.8	130.3		93.4 BM	355.2 CT			CT	1032.5			
49	1840.5	1654.5	1024.4	42.2	684.8	1516.9		25.6	134.1	6923.0	49		
	2014.9	1711.7	1118.2	45.5	766.7	1587.3			144.8	7389.2			
500	9968.0	2348.9		5830.2	760.5	3.4			1230.6	25376.5	500		
	10862.4	1898.9		6472.1 BB	815.6	4.8			1355.3	27080.8			
501	7239.4	9504.3	4139.8		2433.4	98.1			629.2	32343.2	501		
	7760.6	9508.4	4354.6		2427.1	102.1	BY		684.2	34334.7			
502	6186.5	8084.7	2235.1	2202.8	1158.1	61.8				24067.1	502		
	7094.4	8136.8	2233.7	2494.3	1142.9	77.5				25613.3			
503	4823.8	3590.5	1828.9		435.8	28.4			391.2	13107.0	503		
	4786.7	3034.6	1967.4		422.5	28.4			429.5	14075.7			
504	2147.0	3375.2	47.7		267.0	14.4			132.6	6847.9	504		
	2195.7	2841.0	51.0	494.0	272.2	14.0			58.5	6992.3			
50	30364.7	26903.7	8251.6	8033.0	5054.9	206.1			2383.5	101741.7	50		
	32699.8	26219.7	8606.7	9460.3	5040.3	226.7			2527.5	108096.9			
1	39931.0	35045.2	18099.0		6704.6	101.1			588.2	132445.3	1		
	43592.1	32678.9	14505.8		6289.9	110.3			569.8	133555.4			
2/4	316990.7	188730.3	115808.2	49140.1	40122.7	1752.2		7056.1	14651.1	905029.0	2/4		
	340663.2	202663.0	120297.5	52591.0	41957.9	2017.8			17555.2	958562.8			
5	30364.7	26903.7	8251.6	8033.0	5054.9	206.1			2383.5	101741.7	5		
	32699.8	26219.7	8606.7	9460.3	5080.3	226.7			2527.5	108096.9			
1/5	387439.9	250679.2	142158.7	57173.2	51882.1	2059.4		7478.0	19542.8	1139569.5	1/5		
	416955.2	261561.6	145410.0	62051.3	53328.2	2354.9			20652.5	1200215.1			

Fußnoten: siehe Seite 223

TABELLE 4
ANGABEN UEBER DIE UNTERNEHMEN
BRUTTOHERTSCHOEPFUNG ZU FAKTORKOSTEN

TABLE 4
DATA ON ENTERPRISES
GROSS VALUE ADDED AT FACTOR COST

TABLEAU 4
DONNEES SUR LES ENTREPRISES
VALEUR AJOUTEE BRUTE AU COUT DES FACTEURS

NACE	MIO ERE			MIO EVA						MIO UCE			NACE								
	I	BR	I	FRANCE	I	ITALIA	I	NEDERLAND	I	BELGIE	I	LUXEMBOURG		I	UNITED	I	IRELAND	I	DANMARK	I	E U R - 9
	I	I	I	I	I	I	I	I	I	I	I	I	I	I	I	I	I	I	I	I	I
11	3633.6	4097.6	667.2	1170.9	W	:	:	:	432.8	BC	-	2788.4	7.5	-	7529.5	11					
12	:	:	:	:	:	54.4	:	:	:	:	-	119.6	-	-	174.0	12					
13	127.1	680.5	775.3	508.4	:	:	:	:	:	:	-	3653.3	:	-	4235.1	13					
14	1155.6	1769.1	4569.5	1248.1	:	502.2	:	:	62.3	:	-	1474.7	:	:	7764.3	14					
15	37.1	44.5	321.2	301.2	:	:	:	:	:	:	-	:	:	-	358.3	15					
161	8088.4	9059.2	4593.1	4517.7	:	2502.7	:	:	:	:	:	3658.0	199.8	198.1	19240.1	161					
162	564.7	826.7	850.8	958.7	:	536.2	:	:	:	:	:	1868.4	:	258.2	20983.9	162					
16	8697.9	9931.6	5521.8	5545.2	A	3039.1	A	3601.0	1642.9	1783.9	63.5	5526.4	199.8	198.1	26889.7	16					
17	582.4	571.4	461.2	456.5	:	101.6	:	:	143.4	:	:	807.0	:	213.7	2151.7	17					
211	:	:	76.8	121.9	:	4.6	:	:	:	:	11.7	:	:	:	93.1	211					
212	:	:	10.8	7.7	:	3.8	:	:	:	:	7.3	:	:	:	133.0	212					
21	:	:	87.6	131.6	:	39.4	:	:	:	:	11.7	27.4	13.8	:	185.8	21					
221	4000.8	4350.5	2451.9	2570.9	:	1481.6	:	:	913.0	BD	283.6	2175.8	:	47.5	11354.2	221					
222	550.0	706.0	302.9	346.8	:	321.5	:	:	1151.5	BD	359.4	2394.7	:	47.5	12795.0	222					
223	838.9	895.4	377.9	395.2	:	221.8	:	:	260.5	:	28.6	257.4	17.8	30.2	2033.2	223					
224	1381.6	1557.5	1057.8	984.5	:	609.4	:	:	191.8	:	134.0	975.7	4.2	:	4220.5	224					
22	6173.4	7509.3	4190.6	4297.3	:	2636.3	:	673.2W	1379.6	1660.3	312.1	3780.8	22.1	77.7	19841.7	22					
231	419.9	491.3	287.5	281.9	:	117.6	:	:	70.2	:	2.8	486.9	:	10.8	1395.8	231					
232	335.0	316.7	191.3	219.5	X	75.3	X	:	78.1	:	2.8	526.4	:	11.8	1509.4	232					
23	733.9	808.0	478.8	501.4	:	183.0	:	:	73.8	:	2.8	554.6	95.3	10.8	2133.0	23					
241	379.4	435.1	166.4	191.8	:	268.3	:	207.8W	85.1	:	-	177.5	:	31.9	1316.4	241					
242	490.7	550.6	503.1	514.4	:	374.0	:	228.2WAI	98.6	:	-	184.8	:	89.5	1504.5	242					
243.1	1211.9	1339.9	589.9	609.7	Y	398.9	Y	188.4WAI	186.8	:	22.3	282.2	:	97.1	2297.2	243.1					
243.6	152.5	198.0	70.7	90.8	:	24.6	:	:	:	:	:	:	:	102.4	227.9	243.6					
243	136.4	1521.9	659.9	423.5	:	287.1W	:	287.1W	265.6	:	6.3	473.6	102.3	114.0	3696.8	243					
244	181.8	181.8	35.3	34.8	:	8.1	:	323.5W	275.5	BE	7.4	502.2	:	124.4	389.2	244					
245	257.0	131.7	252.1	103.6	:	106.6	:	:	20.4	:	-	188.2	:	43.0	480.2	245					
246	162.1	1266.0	60.6	34.2	:	34.2	:	:	22.6	BF	:	164.6	:	53.4	862.9	246					
247	1266.0	1327.5	1100.7	494.8	:	505.5	:	:	349.2	:	:	661.9	39.8	48.4	3960.9	247					
248	931.1	154.4	495.4	790.6	:	752.9	:	:	302.2	:	11.4	756.0	:	45.2	4076.4	248					
24	4749.1	5572.8	3274.2	2496.1	:	2496.1	:	692.6W	972.6	:	32.6	2506.7	154.1	335.2	15213.1	24					
251	7354.1	7865.2	2454.9	1917.7	:	1788.9	:	1235.1W	652.4	:	:	3135.2	105.0	165.3	16890.9	251					
255	1882.3	2013.6	363.9	238.6	:	238.6	:	1487.1WAK	715.2	AL	:	2986.5	BZ	175.1	17551.2	255					
256	1236.1	1236.1	416.0	412.2	:	416.0	:	110.3W	330.6	:	2.5	428.0	10.1	56.9	3408.4	256					
257	1999.8	2184.7	1082.9	953.9	:	953.9	:	124.5W	357.3	BO	3.5	527.9	:	56.0	3714.7	257					
258	1128.5	1204.9	749.3	322.0	:	322.0	:	248.6W	558.6	:	12.8	900.1	:	18.2	3118.8	258					
259.1	313.4	473.8	346.0	111.4	:	111.4	:	250.6W	278.0	:	11.3	895.5	:	19.7	3251.5	259.1					
259.2	473.8	800.0	492.3	127.5	:	127.5	:	116.2W	168.2	:	-	527.0	:	61.1	3243.7	259.2					
25	13180.3	14069.1	6289.4	4085.6	:	4085.6	:	184.0W	1914.1	AL	15.3	6367.8	249.5	448.2	36140.7	25					
26	429.6	531.6	173.9	167.9	:	343.0	:	2116.9WAL	2077.7	AL	14.8	6631.2	BZ	475.6	36035.5	26					
311	1704.0	1841.9	1017.7	442.7	:	442.7	:	87.5W	118.7	:	16.3	549.3	7.2	48.0	3991.6	311					
312	695.9	745.8	602.8	207.0	:	207.0	:	62.3W	113.6	:	15.5	559.1	CA	4.0	4077.0	312					
313	1243.3	1309.1	1423.1	273.1	:	273.1	:	58.1W	22.7	:	-	:	:	-	1662.5	313					
314	1576.0	1702.7	640.7	741.5	:	741.5	:	91.1W	103.0	:	1.6	813.5	11.6	47.3	4007.6	314					
315	1103.6	1342.4	1152.4	186.5	:	186.5	:	93.4WAM	101.5	:	1.0	884.9	:	49.3	4142.6	315					
316.5	229.9	235.4	183.4	161.0	:	161.0	:	324.8W	237.4	:	8.2	523.4	26.2	42.7	4121.1	316.5					
316.6	459.6	493.7	330.6	336.5	:	336.5	:	314.7W	264.9	:	8.1	606.4	:	48.9	4305.0	316.6					

JAH R : 1977
1978

YEAR : 1977
1978

ANNEE : 1977
1978

TABELLE 4
ANGABEN UEBER DIE UNTERNEHMEN
BRUTTOWERTSCHOEPFUNG ZU FAKTORKOSTEN

TABLE 4
DATA ON ENTERPRISES
GROSS VALUE ADDED AT FACTOR COST

TABLEAU 4
DONNEES SUR LES ENTREPRISES
VALEUR AJOUTEE BRUTE AU COUT DES FACTEURS

MACE	MIO ERE			MIO EUA						MIO UCE				NACE
	I	BR	I	I	I	I	I	I	I	I	I	I	I	
I	I	I	I	I	I	I	I	I	I	I	I	I	I	I
I	I	I	I	I	I	I	I	I	I	I	I	I	I	I
I	I	I	I	I	I	I	I	I	I	I	I	I	I	I
I	I	I	I	I	I	I	I	I	I	I	I	I	I	I
I	I	I	I	I	I	I	I	I	I	I	I	I	I	I
I	I	I	I	I	I	I	I	I	I	I	I	I	I	I
I	I	I	I	I	I	I	I	I	I	I	I	I	I	I
I	I	I	I	I	I	I	I	I	I	I	I	I	I	I
316	4735.6	1836.2	1025.5	571.5M	320.2	4.5	1734.4	27.9	183.9	18420.7	316			
319	5119.9	1851.9	1046.0	571.1M	335.6	6.0 BS	1916.8		194.3	11043.6	319			
31	11119.7	4472.9	2866.7	1195.1M	891.2	30.6	4376.6	85.4	358.2	27596.4	31			
	12176.6	6850.0	2896.1	1166.5M	936.1	30.6	4785.3		376.0	29217.2				
321	793.1	586.5	406.9	83.9M	178.6		519.2		86.7	2654.9	321			
	783.0	610.4	421.8	88.8M	152.4		575.8		92.0	2724.3				
322	2081.3	472.3	627.3	67.2M	102.7		799.7		21.0	4171.5	322			
	2471.3	676.1	65.5M	111.6			900.1		21.7	4789.6				
323	889.6	179.6	358.6	61.3M	68.5		278.1		8.1	1843.8	323			
	815.1	195.4	345.1	66.6MAM	70.9		276.8		7.9	1777.8				
324	1943.2	547.4	391.2	256.9M	81.2	6.8	1045.3		76.9	4349.0	324			
	2078.1	576.1	419.4	243.9M	95.0	7.5 BT	1198.4		71.6	4686.0				
325	2556.3	1006.1	721.7	161.3M	285.2	31.1	1436.3		123.7	4278.2	325			
	2975.1	1026.7	737.2	173.4M	275.4	29.6	1596.5		141.4	4955.2				
326	1605.6	408.1	335.5	25.8M	36.1		562.1		7.0	2980.3	326			
	1735.3	417.1	324.8	25.4M	36.2		603.4		7.6	3149.9				
327	1111.0	159.0	267.4				334.2		16.7	2138.0	327			
	1237.9	146.7	276.5				458.1		16.7	2138.0				
328	5587.1	1835.5	974.6	527.5M	493.7	26.0	2196.1	45.5	422.1	12108.0	328			
	6272.8	1821.2	999.3	522.8M	465.5	28.9 BU	2432.5		400.5 BH	12943.5				
32	16564.1	5194.8	4083.3	1184.0M	1236.0	64.0	7191.0	45.5	762.3	36325.1	32			
	18368.6	5254.2	4200.1	1186.3M	1235.3	65.9 BU	8041.5		758.6 BH	39110.6				
33	2242.1	1383.2	460.3	280.7M			598.2	45.8		5010.2	33			
	2206.7	1548.7	464.9	425.4M			710.0			5355.6				
34	16447.8	7531.1	3756.2	1997.4M	1575.4	11.0	5436.4	106.7	457.1	37319.4	34			
	17400.8	7743.4	3980.2	2059.8M H	1459.7 BH	11.8	6122.3	H	494.0	39472.0				
35	13444.6	7446.9	3490.3	425.9M	1208.9		4625.5	63.9	49.6	30755.6	35			
	15088.2	7733.5	3255.5	496.1MAD	1288.2		4979.3		50.9	32891.7				
361	1046.8	467.4	460.0	565.8M	237.0		1038.9	26.1	289.7	4131.8	361			
	852.7	565.7	432.4	541.4MAP	260.0		958.8		278.6	3889.7				
362	174.8	288.4	166.2	26.3M	81.1		298.2			1034.9	362			
	174.6	288.4	174.6	26.0MAQ	209.1	BI	387.6			1231.6				
363	170.3	286.2	254.1	50.1M	191.1				20.8	972.6	363			
	126.3	284.0	270.3	43.2M					21.8 CM	745.6				
364	642.8	1925.6	368.9				1642.8	4.6		4584.7	364			
	885.1	2361.1	386.6				1840.8			5473.6				
36	2081.2	2967.0	1263.0	642.2M	366.9		1842.2	36.7	310.5	10794.3	36			
	2175.3	3496.6 AA	1275.3	610.6MAR	460.0		3370.1		300.5	11688.5				
371	935.5	85.5	168.0		43.0		782.7		10.2	2024.9	371			
	1051.7	47.0	161.1		47.4 BJ		849.5		9.4	2194.3				
372	593.2	135.8	58.6				134.4		17.4	939.4	372			
	708.6	155.9	62.5				158.0		20.7	1105.8				
373	466.7	262.4	76.0				116.3		12.1	933.6	373			
	505.3	267.7	77.9				152.8		23.7	1027.4				
374	251.6	165.7	71.7				102.0			591.0	374			
	271.6	196.2	72.1				141.2			675.2				
37	2247.1	649.5	374.3		43.0		1135.4	72.3	39.7	4561.3	37			
	2536.1	699.9	380.7		39.4		1301.5		54.1	5011.7				
411	288.7	226.1	107.2	104.6M	74.6		139.2	6.2	32.7	981.1	411			
	326.5	234.1	103.2	112.0M	92.5		141.0		37.4	1046.8				
412	821.6	830.3	275.6	195.0M	127.6	4.9	717.5		339.4	3311.8	412			
	932.4	887.8	301.6	372.2MAS	143.6	5.6	725.4		361.0	3829.5				
413	981.9	1059.5	337.7	237.6M	145.3	6.8	728.5		195.7	3683.2	413			
	1014.6	1246.4	381.6	446.6M	178.8	10.9	732.1		218.6	4231.6				
414	407.4	320.9	198.8	154.4M	66.4		678.0	17.0	43.1	1886.1	414			
	317.5	347.4	243.3	138.0M	68.2		703.2		27.7	1845.3				
415	203.5	86.4	28.2	18.5M	10.2		57.8	3.2	65.1	472.8	415			
	224.1	93.6	30.8	18.7M	12.5		62.0		63.9	505.5				
416	118.7	86.3	18.7	46.6M	178.8		222.3		21.3	598.9	416			
	122.0	157.1	95.9	37.8M	60.9 BK		198.6		22.9	695.3				
417	62.7	67.4	129.1							259.2	417			
	73.0	71.5	136.5							281.0				
418	127.9	132.2	31.3				362.2			653.5	418			
	20.4	121.1	29.5				305.2			484.2				
419	745.2	342.9	203.2	240.5M	134.1	4.7	1120.9		46.9	2838.3	419			
	856.1	382.0	287.5	266.9M	143.1	6.3 BV	1130.2		51.4	3123.4				
420	314.4	573.9	212.3		124.7					1225.3	420			
	392.2	570.5	245.0		131.9					1339.9				
421	640.1	495.6	325.7	135.7M	127.1		573.8	76.1	70.3	2444.4	421			
	836.4	534.7	367.1	157.7M	138.5		680.3		72.7	2787.3				
422	257.4	308.7	121.8	254.9M	112.5		433.2	19.2	41.9	1549.5	422			
	340.9	428.6	147.6	298.0M	140.4		439.8		38.1	1833.4				
423	118.7	274.3	202.3	126.2M	87.5		426.1	58.2	93.8	1999.6	423			
	1039.5	280.9	217.0	206.6WAT	86.5		409.3		102.8	2342.6				
424	220.5	699.8	139.9	77.6M	32.6		650.3			1820.7	424			
	274.3	318.6	165.7	80.1MAU	29.7		747.6			1615.9				
425	85.1	389.1	124.4							601.8	425			
	99.7	350.9	142.2				3.2 BW			593.8				
427	1680.8	337.7	113.5	359.4M	286.2	14.4	1078.5	116.7	224.7	4211.8	427			
	1849.9	328.7	122.6	285.1M	337.2	15.0	1349.3	K	230.1	4517.8				
428	492.3	262.4	163.6	41.5M	47.4	9.0	322.8		9.3	1348.4	428			
	544.1	256.0	180.1	39.6M	48.5	9.9 BX	354.7		10.6	1465.5				
429	556.0	86.3	177.4	235.1M	109.3		75.6	49.5	51.8	1894.7	429			
	618.8	194.4	204.1	256.2M	121.3		960.2		54.8	2409.8				
41/42	8675.3	6511.0	2979.5	2203.3M	1521.9	43.1	8251.9	346.0	1235.8	31767.6	41/42			
	9897.0	6915.4	3401.3	2731.5M	1737.3	50.9	9006.8		1284.0	35024.2				
431	320.7	571.0	720.1	226.5M	137.6		538.1	37.3	9.9	2561.2	431			
	356.5	583.1	675.0	229.4MAV	133.2		568.0		9.8	2554.9				
432	1250.1	772.5	690.1		180.2		435.9	12.3	15.3	3356.4	432			
	1342.3	887.7	668.2		188.4		460.1		19.3	3565.9				
433	285.9	260.0	327.6		129.0		73.5	5.6	22.5	1104.0	433			
	291.0	259.4	353.6		134.1		57.2		18.1	1113.5				
434		96.5	76.0		24.9		23.9			221.4	434			
		98.4	66.3		28.4		15.8			208.9				
435		46.7	5.8	181.1M	16.9		64.7			309.2	435			
		5.9	5.2	128.3MAX			63.4			215.3				
436	1011.2	779.4	588.2	70.4M	91.8		646.8	31.4	52.1	3271.3	436			
	1136.5	791.1	584.5	74.1M	91.9		689.8		48.3	3416.3				
437	408.7	252.4	240.1		74.4		260.5		7.8	1319.3	437			
	478.1	257.4	281.1	55.2M	82.6		290.5		8.7	1453.6				

Fußnoten: siehe Seite 223

Footnotes: see page 223

Notes: voir page 223

TABELLE 4

TABLE 4

TABLEAU 4

ANGABEN UEBER DIE UNTERNEHMEN
BRUTTOWERTSCHOEPFUNG ZU FAKTORKOSTEN

DATA ON ENTERPRISES
GROSS VALUE ADDED AT FACTOR COST

DOMNEES SUR LES ENTREPRISES
VALEUR AJOUTEE BRUTE AU COUT DES FACTEURS

MACE	MIO ERE			MIO EUA					MIO UCE				MACE
	I	DR	I	I	I	I	I	I	I	I	I	I	
	DEUTSCHLAND	FRANCE	ITALIA	NIEDERLAND	BELGIE	LUXEMBOURG	UNITED KINGDOM	IRELAND	DANMARK	E U R - 9			
438.1	:	110.3	40.4	:	:	-	302.7	:	26.6	480.0	438.1		
438.2	:	91.0	46.3	:	:	-	332.5	:	30.1	500.0	438.2		
	:	76.4	11.6	:	:	-	46.5	:	-	134.6			
438	297.7	186.7	52.1	55.3	144.7	-	349.3	12.9	26.6	1069.8	438		
439	307.2	128.1	55.3	154.0	107.4	-	387.4	1	30.1	1062.2	439		
43	370.4	281.3	182.5	55.4	55.4	-	284.1	25.4	17.7	1216.8	43		
	377.6	295.7	169.3	59.1	59.1	-	302.7		19.2	1223.6			
	4031.0	3244.5	2902.5	533.4M	855.2	-	2672.7	124.9	151.9	14516.2			
	4422.1	3503.8	2858.5	486.9MAB	887.5	-	2834.8		153.6	14947.1			
441	104.0	127.4	189.5	34.6M	:	-	114.6	10.8	8.6	589.6	441		
442	108.3	116.4	209.7	33.4M	:	-	124.8		6.9	599.5	442		
	289.5	198.2	108.3	:	:	-	85.9	1.4	9.8	695.1			
44	286.2	216.4	113.5	:	:	-	93.8		9.6	719.6	44		
	393.5	325.6	297.9	34.6M	31.9	-	200.5		18.4	1314.7			
	394.5	332.8	323.2	33.4M	24.5	-	218.6		16.6	1343.6			
451	552.6	720.8	601.2	56.8M	27.3	-	455.0	23.7	27.5	2444.9	451		
453	577.4	712.0	631.4	59.8M	27.4	-	521.2		25.4	2575.1	453		
	2246.4	1735.5	1153.1	194.3M	373.8	-	1234.3	58.5	107.5	7101.3			
455	2455.2	1795.7	1096.9	199.0MAY	379.2	-	1364.2		103.0	7393.2	455		
	134.7	:	48.7	:	16.5	-	187.3	6.3	23.1	416.7	455		
456	141.7	:	47.1	29.0M	20.5	-	201.9		21.9	462.0	456		
	811.4	498.2	116.4	165.4M	50.5	-	429.2	6.7	53.2	2131.0			
	87.6	38.2	12.0	:	9.8	-	27.1		6.7	186.5	456		
45	3016.5	2539.2	1857.3	251.1M	426.7	-	1903.1	89.2	164.4	10247.6	45		
	3281.8	2599.1	1828.5	287.8MAZ	437.2	17.7	2119.0		157.3	10728.4			
461	284.8	154.1	38.1	8.1M	34.2	-	307.6	10.7	17.1	854.7	461		
	293.6	154.2	41.4	8.8MBA	33.8	-	296.8		17.2	845.7			
462	450.3	287.2	163.0	25.7M	70.1	-	45.5		18.1	1059.8	462		
	445.7	269.0	174.7	27.3M	70.6	-	44.1		19.2	1050.5			
463	811.4	498.2	116.4	165.4M	50.5	-	429.2	6.7	53.2	2131.0	463		
	844.7	375.1	127.1	177.5M	46.1	-	468.5		59.5	2098.5			
464	91.5	165.0	45.6	38.4M	12.9	-	83.7		3.7	440.7	464		
	106.2	168.7	49.5	42.7M	9.8	-	87.8		3.6	468.1			
465	344.8	59.6	54.2	21.0M	17.4	-	51.6	3.7	10.4	562.5	465		
	374.5	49.8	49.8	21.2M	17.4	-	50.8		10.4	571.6			
466	84.8	89.5	28.3	:	5.6	-	54.5	2.1	5.5	270.4	466		
	97.1	77.4	27.6	:	5.7	-	57.5		5.7	271.1			
467	2363.9	966.5	658.2	179.5M	318.9	-	675.8	9.8	123.6	5296.1	467		
	2718.4	1857.1	694.3	187.9M	326.4	-	815.4		129.9	5929.6			
46	4471.5	2221.1	1103.8	438.1M	509.8	2.9	1667.2	33.0	231.5	10658.6	46		
	4830.2	2151.4	1154.4	454.1M	519.7	3.6	1816.6		245.7	11254.4			
471	1008.8	716.9	496.5	189.6M	180.5	-	572.0	13.3	27.6	3205.1	471		
	1226.3	626.4	603.4	221.5M	194.1	-	620.8		35.4	3597.9			
472	1732.0	1072.0	726.9	266.0M	183.4	-	1366.4	42.5	87.4	5123.2	472		
	1815.0	1118.3	373.0	297.6M	198.4	-	1502.4		101.5	5406.4			
473	2565.8	2096.0	568.5	668.1M	422.7	-	1315.5		359.9	7996.5	473		
	2965.3	2307.4	598.6	732.8M	456.0	-	1485.6		410.7	8954.4	473		
474	:	397.9	438.5	410.8M	132.2	-	1504.2	85.3	:	2500.6	474		
	5306.5	4283.2	1916.4	1534.5M	800.5	-	4758.3	141.1	484.9	19225.4	474		
47	6006.6	4501.0	2108.8	1726.8M	859.7	19.7	5327.2		547.7	21097.5	47		
481	1770.3	1394.5	911.0	120.8M	122.5	-	1040.4	29.8	31.5	5420.8	481		
	1789.5	1489.0	904.7	125.0M	116.1	-	1073.5	T	32.5	5530.4			
482	:	19.7	28.8	:	6.1	-	:		7.0	61.6	482		
	:	24.5	26.5	:	1.5	-	:		7.5	60.1			
483	2493.8	1240.1	819.5	296.5M	236.8	-	1193.2	36.8	161.0	6535.0	483		
	2704.4	1408.6	867.4	267.7M	259.4	-	1398.5		169.8	7181.0			
48	4244.2	2654.3	1759.3	377.2M	365.5	105.3	2233.6	64.6	199.5	12017.5	48		
	4493.8	2922.2	1798.6	392.7M	377.0	105.3	2472.0		209.9	12771.5			
491	243.2	199.6	115.9	:	213.3	-	136.9	2.9	11.2	923.0	491		
	266.3	220.1	126.2	:	180.1	BL	149.8		11.0	951.5			
492	119.6	20.3	37.7	:	:	-	27.6		2.4	207.4	492		
	133.7	22.6	42.2	:	:	-	29.1		:	227.5			
493	143.9	66.0	35.7	:	50.4	-	:		:	152.0	493		
	163.9	82.0	36.2	:	59.4	-	:		:	161.5			
494	360.0	350.9	106.9	22.1M	13.5	-	285.8	4.2	27.3	883.6	494		
	360.0	363.6	106.9	17.7M	14.3	-	323.5		14.6	1220.6			
495	80.8	136.2	52.5	:	41.6	-	152.4	2.1	16.4	482.1	495		
	89.5	126.5	53.2	:	42.8	BM	163.5	CT	16.9	492.3			
49	927.3	775.0	348.6	22.1M	286.1	-	802.5	9.3	57.3	3026.3	49		
	993.4	814.8	364.7	17.7M	260.5	-	665.9		62.5	3179.3			
500	4598.1	887.1	:	2198.8M	319.5	2.3	2303.1		451.6	10760.4	500		
	5360.8	676.4	:	2222.1M	372.0	3.1	2468.9		397.6	11500.9			
501	3662.1	4330.7	1870.3	:	1126.5	59.5	2639.7		251.0	13839.8	501		
	3891.3	4488.0	1966.5	AG	1008.6	60.6	2881.2		241.1	14532.2			
502	3051.6	3635.8	919.1	1416.0M	518.0	31.6	1663.2		:	11235.3	502		
	3618.6	3545.7	940.4	AG	504.1	37.2	1746.7		:	11625.7			
503	2299.6	1570.8	982.0	:	188.7	12.2	815.0		172.4	6040.7	503		
	2256.7	1813.3	1034.2	:	182.6	13.1	1094.9		171.9	6566.8			
504	1278.0	1679.1	24.2	:	142.9	8.3	446.2		71.0	3649.7	504		
	1273.2	1613.1	25.3	348.0M	149.1	8.3	534.8		36.7	3988.6			
50	14889.3	12103.5	3795.6	3614.9M	2195.7	113.8	7867.2		945.9	45525.9	50		
	16400.7	12136.5	3966.5	3803.1M	2211.4	122.3	8726.4		847.3	48214.2			
1	14106.7	12251.4	4472.5	:	2287.2	63.5	13495.3	207.4	198.1	47082.1	1		
	16541.3	9458.1	4833.9	:	2464.8	70.7	14763.6		258.2	48390.6			
2/4	122399.5	68891.2	38993.2	14329.4M	14559.2	623.5	62289.7	1807.1	5393.3	329186.1	2/4		
	133968.7	72097.7	40498.9	15809.1M	15480.4	766.5	68141.9		5846.3	352409.3			
5	16889.3	12103.5	3795.6	3614.9M	2195.7	113.8	7867.2		945.9	45525.9	5		
	16400.7	12136.5	3966.5	3803.1M	2211.4	122.3	8726.4		847.3	48214.2			
1/5	151458.9	93246.1	47261.4	17944.2M	18942.1	800.9	83652.1	2014.5	6537.3	421857.6	1/5		
	166910.7	93629.3	49299.2	19612.2M	20156.8	959.5	91631.8		6751.8	449014.2			

Fußnoten: siehe Seite 223

Footnotes: see page 223

Notes: voir page 223

JAH R : 1977
1978

YEAR : 1977
1978

ANNEE : 1977
1978

TABELLE 5

TABLE 5

TABEAU 5

ANGABEN UEBER DIE UNTERNEHMEN
ANTEIL EINES JEDE N MITGLIEDSTAATES
AN DER GESAMTZAHL DER BESCHAEFTIGTEN

DATA ON ENTERPRISES
SHARE OF EACH MEMBER STATE
IN THE TOTAL NUMBER OF PERSONS EMPLOYED

DONNEES SUR LES ENTREPRISES
PART DE CHAQUE ETAT MEMBRE
DANS LE NOMBRE TOTAL DES PERSONNES OCCUPEES

IN V.M.			IN X						EN X					
I I I	BR I I	I I I	I I I	I I I	I I I	I I I	I I I	I I I	I I I	I I I	I I I	I I I	I I I	
MACE I I	DEUTSCHLANDI I I	FRANCE I I	ITALIA I I	NIEDERLAND I I	BELGIQUE I I	LUXEMBOURG I I	UNITED I I	IRELAND I I	DANMARK I I	EUR - 9 I I	MACE I I			
11	36.5 37.0	12.4 10.4	W	:	:	4.2 4.2	BC	-	46.8 46.5	0.1	-	100.0 100.0	11	
12	:	:	21.2 22.1	AF	:	:	:	-	78.8 77.9	-	-	100.0 100.0	12	
13	15.5	28.3 31.3	35.5 14.8	:	:	:	:	-	38.5	:	-	100.0 100.0	13	
14	28.6 28.2	32.3 32.3	17.4 17.6	:	:	2.5 2.3	-	-	19.2 19.6	:	:	100.0 100.0	14	
15	15.2 17.0	84.8 83.0	:	:	:	:	-	-	:	-	-	100.0 100.0	15	
161	33.3 34.6	16.7 17.5	19.8 19.7	:	:	:	:	27.5 27.5	1.9	0.8	0.8	100.0 100.0	161	
162	11.4 12.2	18.1 18.1	9.6 9.5	:	:	:	:	60.9 60.3	:	:	:	100.0 100.0	162	
16	28.1 29.2	16.8 17.4	17.1 17.0	A	:	2.9 2.9	0.2 0.2	32.9 32.8	1.4	0.6	0.6	100.0 100.0	16	
17	20.0 18.9	20.9 21.5	9.0 9.1	:	:	7.2 7.1	:	42.8 43.4	:	:	:	100.0 100.0	17	
211	:	80.5 87.6	6.1 4.5	:	:	:	13.4 7.9	:	:	-	-	100.0 100.0	211	
212	:	5.0 4.2	75.2 93.8	:	:	:	:	:	19.8	:	-	100.0 100.0	212	
21	:	30.5 43.2	43.0 42.3	:	:	:	:	4.6 3.6	11.2 10.9	:	-	100.0 100.0	21	
221	27.7 27.3	18.8 18.0	13.7 16.5	:	:	6.4 6.1	2.2 2.1	30.8 29.6	:	0.3 0.3	CU	100.0 100.0	221	
222	29.1 30.9	17.6 17.4	19.8 18.7	:	:	:	:	33.5 32.4	-	-	:	100.0 100.0	222	
223	34.4 35.6	20.6 20.1	10.4 12.0	:	:	9.8 9.2	0.9 1.0	20.8 20.6	1.9	1.2 1.1	BO	100.0 100.0	223	
224	27.0 27.7	21.1 20.8	15.2 15.2	:	:	6.4 6.0	:	30.3 30.2	0.2	:	CE	100.0 100.0	224	
22	27.7 27.9	18.8 18.2	13.9 15.7	2.3 2.4	AH	6.0 5.7	1.5 1.4	29.3 28.4	0.2	0.3 0.3	:	100.0 100.0	22	
231	26.2 28.3	18.5 17.9	13.3 12.8	:	:	4.5 4.8	0.2 0.2	36.6 35.3	:	0.7 0.7	X	100.0 100.0	231	
232	32.3 38.7	23.4 29.4	14.9 14.9	X	:	0.9 1.9	-	8.1 10.4	20.4	:	:	100.0 100.0	232	
23	28.4 31.6	29.3 21.6	13.9 15.1	:	:	3.2 3.6	0.2 0.1	26.3 27.4	7.3	0.4 0.4	:	100.0 100.0	23	
241	21.2 21.3	11.7 12.0	31.7 31.0	10.6	AI	4.6 4.4	-	18.2 17.3	:	1.9 1.9	:	100.0 100.0	241	
242	20.4 21.4	20.1 20.1	22.2 22.5	9.5	AJ	7.2 7.2	0.7 0.7	17.2 18.5	:	2.5 :	:	100.0 100.0	242	
243.1	45.8 46.9	25.7 25.6	24.9 23.8	Y	Y	:	:	:	:	3.6 3.7	:	100.0 100.0	243.1	
243.6	27.9 31.7	27.9 28.4	14.5 14.5	:	:	:	:	:	:	5.3 5.4	:	100.0 100.0	243.6	
243	31.8 33.7	17.8 18.4	16.6 16.3	6.0 6.5	:	5.8 5.9	0.2 0.2	16.8 16.4	2.4	2.6 2.8	CF	100.0 100.0	243	
244	31.4 32.2	8.3 8.0	2.6 2.7	:	:	:	:	57.7 57.2	:	:	:	100.0 100.0	244	
245	23.0 23.1	47.6 30.5	28.7 18.2	:	:	3.3 2.2	:	14.0 22.1	CG	6.4 4.0	BF	100.0 100.0	245	
246	15.1 17.8	16.7 24.3	12.1 17.9	:	:	:	:	36.0 37.7	:	:	:	100.0 100.0	246	
247	28.6 29.5	25.8 25.8	14.4 14.4	:	:	7.0 6.6	:	22.1 22.6	1.5	1.2 1.2	:	100.0 100.0	247	
248	24.9 25.8	15.5 15.6	27.4 26.0	:	:	1.7 1.6	0.4 0.5	28.1 28.9	0.6	1.3 1.3	:	100.0 100.0	248	
24	26.2 28.4	19.4 19.4	20.6 19.9	3.2 3.2	:	4.7 4.5	0.2 0.2	22.7 22.5	1.1	1.9 1.9	DB	100.0 100.0	24	
251	38.5 38.6	13.0 13.4	15.1 15.2	6.9 7.1	AK	3.1 3.0	:	22.0 21.6	0.4	1.0 1.1	CV	100.0 100.0	251	
255	49.8 50.0	11.4 11.3	7.9 8.0	2.9	:	6.6 7.0	0.1 0.1	19.2 19.1	0.4	1.7 1.7	:	100.0 100.0	255	
256	41.6 41.3	15.9 15.8	11.3 10.6	11.3 10.6	:	11.3 10.6	0.2 0.2	30.5 31.5	:	0.6 0.6	:	100.0 100.0	256	
257	26.2 27.0	20.1 20.0	20.8 20.1	4.0 4.1	:	3.2 3.2	:	22.7 23.5	1.0	1.9 2.1	CG	100.0 100.0	257	
258	31.9 32.2	23.3 24.3	14.7 14.2	3.5 3.2	:	3.6 3.5	-	20.7 20.7	0.4	2.0 1.8	:	100.0 100.0	258	
259.1	32.0 31.5	28.2 29.8	11.3 11.2	:	:	:	:	28.5 27.5	:	:	:	100.0 100.0	259.1	
259.2	54.9 53.9	10.2 12.1	5.5 4.8	5.5 4.8	Z	:	:	27.4 27.6	:	2.0 1.7	Z	100.0 100.0	259.2	
259	40.3 39.9	18.1 20.0	7.9 7.6	5.6 5.7	:	:	:	26.1 26.0	1.2	0.9 0.8	:	100.0 100.0	259	
25	33.5 33.8	18.0 18.3	14.9 14.8	4.9 5.0	AL	4.1 4.0	0.0 0.0	22.7 22.7	0.5	1.3 1.3	CV	100.0 100.0	25	
26	22.0 22.9	14.9 13.7	33.9 33.9	:	:	:	:	29.2 29.6	:	-	-	100.0 100.0	26	
311	34.7 36.3	25.7 25.7	12.4 12.3	2.1 1.6	:	2.7 2.5	0.2 0.2	20.8 20.3	0.2	1.1 1.1	CA	100.0 100.0	311	
312	39.1 38.8	41.6 42.5	14.5 14.5	3.0 3.1	:	1.3 1.2	:	:	0.5	-	:	100.0 100.0	312	
313	24.0 24.6	31.9 31.8	6.8 7.2	1.8 1.7	AM	2.0 1.9	0.0 0.0	32.1 31.7	0.3	1.0 1.0	:	100.0 100.0	313	
314	32.2 33.0	15.1 14.3	22.1 22.2	6.4 6.5	:	4.7 4.8	0.2 0.2	17.2 17.8	1.1	1.0 1.1	:	100.0 100.0	314	
315	26.1 27.0	31.8 33.0	6.6 6.5	1.6 1.7	:	2.2 2.2	:	38.2 28.4	0.4	1.0 1.2	:	100.0 100.0	315	
316.5	27.8 27.0	26.6 28.7	29.7 29.9	:	:	12.2 10.2	:	:	:	3.7 4.2	:	100.0 100.0	316.5	
316.6	35.8 35.7	33.1 31.5	22.2 23.2	:	:	5.7 6.4	:	:	:	3.2 3.2	:	100.0 100.0	316.6	

Fußnoten: siehe Seite 223

Footnotes: see page 223

Notes: voir page 223

JAHRE : 1977
1978

TABELLE 5

ANGABEN ÜBER DIE UNTERNEHMEN

ANTEIL JEDES MITGLIEDSTAATES AN DER GESAMTZAHL DER BESCHÄFTIGTEN

YEAR : 1977
1978

TABLE 5

DATA ON ENTERPRISES

SHARE OF EACH MEMBER STATE IN THE TOTAL NUMBER OF PERSONS EMPLOYED

ANNEE : 1977
1978

TABLEAU 5

DONNEES SUR LES ENTREPRISES

PART DE CHAQUE ETAT MEMBRE DANS LE NOMBRE TOTAL DES PERSONNES OCCUPEES

NACE	IN V.H.		IN %									EN %				
	I	II	I	II	I	II	I	II	I	II	I	II	I	II	I	II
	DEUTSCHLAND	FRANKE	ITALIA	NETERLAND	BELGIE	LUXEMBOURG	UNITED KINGDOM	IRELAND	DANMARK	E U R - 9						
316	36.6	16.8	11.8	4.4	2.5	0.0	25.9	0.5	1.5	100.0						316
319	37.6	16.6	11.7	4.5	2.4	0.0	25.6		1.6	100.0						319
31	32.9	23.1	12.1	3.6	2.7	0.1	23.9	0.5	1.1	100.0						31
	33.8	23.1	12.2	3.5	2.6	0.1	23.5		1.2	100.0						
321	27.3	22.3	15.9	2.3	4.6		24.7		2.9	100.0						321
	27.1	22.4	16.3	2.4	4.2		24.6		2.9	100.0						
322	41.9	10.4	15.0	1.3	1.8		29.2		0.4	100.0						322
	42.6	10.0	15.3	1.3	1.8		28.7		0.4	100.0						
323	39.3	9.3	21.2	2.5	3.3		24.0		0.4	100.0						323
	37.0	10.0	22.3	2.7	3.4		24.2		0.4	100.0						
324	31.8	12.2	10.1	5.3	5.7		30.1		1.8	100.0						324
	31.8	11.9	10.5	5.1	1.7	0.1	29.2		1.7	100.0						
325	35.2	14.6	12.6	2.1	2.9	0.5	30.3		1.8	100.0						325
	35.8	14.2	12.3	2.1	2.8	0.5	30.2		2.0	100.0						
326	43.2	12.6	11.4	7.3	0.7		31.1		0.2	100.0						326
	43.4	12.8	11.5	0.7	0.8		30.4		0.2	100.0						
327	46.7	6.5	15.8		1.3		28.9		0.8	100.0						327
	46.5	6.5	16.4		1.2		28.6		0.8	100.0						
328	38.7	13.4	8.8	3.9	3.0	0.2	28.0	0.7	3.2	100.0						328
	41.9	13.3	8.9	3.9	2.9	0.2	27.8		2.9	100.0						
32	38.5	13.1	12.2	2.7	2.6	0.2	28.6	0.2	1.9	100.0						32
	39.2	13.0	12.4	2.7	2.5	0.2	28.3		1.8	100.0						
33	35.4	22.0	17.2	4.1			20.3	1.1		100.0						33
	37.3	23.1	16.8	4.9			17.9			100.0						
34	36.6	18.7	12.2	3.9	3.1	0.0	23.9	0.4	1.1	100.0						34
	37.2	18.5	12.3	3.9	3.0	0.0	23.8		1.2	100.0						
35	32.3	24.4	15.1	1.4	2.7		23.8	0.2	0.2	100.0						35
	33.7	24.4	13.8	1.4	2.7		23.8		0.2	100.0						
361	17.8	9.0	12.1	11.4	3.3		40.4	0.6	5.2	100.0						361
	17.0	10.9	11.9	10.6	3.7		40.4		5.8	100.0						
362	11.8	20.5	15.4	1.5			45.1			100.0						362
	12.1	19.7	14.5	1.5	8.1	BI	44.2			100.0						
363	18.1	37.3	33.8	5.6	2.6				2.6	100.0						363
	14.1	38.9	38.3	5.8					2.9	100.0						
364	11.9	25.1	7.3				54.5	0.1		100.0						364
	12.4	27.5	7.2				53.0			100.0						
36	14.6	19.0	11.9	5.0	2.1		44.9	0.3	2.2	100.0						36
	14.6	20.1	11.7	4.6	2.2		44.4		2.4	100.0						
371	34.0	3.5	8.1		1.3		50.5		0.5	100.0						371
	34.4	3.1	7.9		1.3	BJ	50.9		0.4	100.0						
372	53.3	14.7	7.3				23.2		1.6	100.0						372
	52.9	14.8	7.1				23.5		1.6	100.0						
373	41.0	25.5	11.2				23.6		0.7	100.0						373
	41.8	25.9	10.6				23.7		1.1	100.0						
374	31.7	25.8	13.2				29.2			100.0						374
	30.8	26.1	13.0				30.2			100.0						
37	39.3	13.4	9.2		0.6		35.6	1.1	0.7	100.0						37
	39.9	13.5	9.0		0.6		36.3		0.7	100.0						
411	27.7	22.3	12.1	9.5	5.8		17.5	1.4	3.8	100.0						411
	28.5	22.7	11.8	9.7	5.8		17.6		4.0	100.0						
412	17.5	24.3	7.4	7.5	2.4	0.1	31.9	3.0	6.0	100.0						412
	18.7	25.7	7.4	7.2	2.5	0.1	31.7		6.4	100.0						
413	18.8	31.7	10.4	9.5	2.9		18.8	4.4	3.2	100.0						413
	20.3	32.4	11.2	9.5	3.1	0.2	19.9		3.4	100.0						
414	17.1	14.7	13.9	5.7	3.1		42.2	1.6	1.7	100.0						414
	14.5	16.3	15.2	5.4	2.9		44.6		1.1	100.0						
415	33.9	17.6	6.7	1.6			24.8	1.2	11.9	100.0						415
	35.4	18.4	6.1	2.6	1.5		23.4		12.2	100.0						
416	18.9	20.2	14.7	3.2	6.6		29.4	4.4	2.7	100.0						416
	18.7	22.6	15.4	3.3	6.7	BK	30.4		2.9	100.0						
417	21.5	19.7	58.8							100.0						417
	21.9	19.9	58.2							100.0						
418	19.5	16.4	6.0				58.2			100.0						418
	5.9	20.0	6.9				67.2	CC		100.0						
419	19.3	8.6	8.3	5.3	2.8	0.1	52.5	2.1	1.0	100.0						419
	21.1	9.6	7.6	5.5	2.8	0.1	52.2		1.1	100.0						
420	24.5	45.5	21.0		9.0					100.0						420
	25.5	45.6	20.0		8.9					100.0						
421	22.1	15.9	13.8	4.1	3.7		34.4	3.9	2.2	100.0						421
	26.1	16.8	13.0	3.8	3.7		34.4		2.2	100.0						
422	13.1	24.9	8.0	12.4	5.8		33.1	2.2	1.5	100.0						422
	13.8	27.2	8.3	12.3	5.4		31.5		1.5	100.0						
423	36.5	13.0	11.0	8.6	3.3		23.2	1.2	3.3	100.0						423
	40.8	11.8	10.2	7.9	3.2		22.7		3.4	100.0						
424	19.5	19.5	14.2	3.3	2.0		41.5			100.0						424
	19.2	18.9	13.8	3.3	1.8	AU	42.9			100.0						
425	15.7	52.4	31.0			0.8				100.0						425
	15.5	52.7	30.8			0.9				100.0						
427	38.7	7.5	3.3	4.4	6.9	0.3	31.1		5.1	100.0						427
	40.2	7.7	3.2	4.6	6.8	0.3	31.7		5.6	100.0						
428	30.8	17.1	14.6	2.1	3.7	0.5	30.4		0.7	100.0						428
	30.6	17.6	14.3	2.0	3.4	0.5	31.0		0.9	100.0						
429	22.2		19.4	11.4	6.4		33.6	3.9	3.0	100.0						429
	20.8	9.7	18.9	10.4	6.0		31.4		2.6	100.0						
41/42	22.6	17.9	11.1	6.2	3.7	0.1	32.9	2.5	3.0	100.0						41/42
	23.8	19.1	11.0	6.1	3.7	0.1	33.0		3.1	100.0						
431	9.9	19.1	27.1	7.6	4.4		30.1	1.5	0.3	100.0						431
	10.5	19.8	27.0	7.4	4.2		30.8		0.3	100.0						
432	30.0	21.6	22.6		4											

JAH R : 1977
1978

YEA R : 1977
1978

ANNEE : 1977
1978

TABELLE 5

TABLE 5

TABEAU 5

ANGABEN UEBER DIE UNTERNEHMEN
ANTEIL EINES JEDEN MITGLIEDSTAATES
AN DER GESAMTZAH L DER BESCHAEFFIGTEN

DATA ON ENTERPRISES
SHARE OF EACH MEMBER STATE
IN THE TOTAL NUMBER OF PERSONS EMPLOYED

DONNEES SUR LES ENTREPRISES
PART DE CHAQUE ETAT MEMBRE
DANS LE NOMBRE TOTAL DES PERSONNES OCCUPEES

IN V.H.			IN %										EN X									
NACE	I	BR	I	FRANCE	I	ITALIA	I	NEDERLAND	I	BELGIE	I	LUXEMBOURG	I	UNITED	I	IRELAND	I	DANMARK	I	E U R - 9	I	NACE
I	I	I	I	I	I	I	I	I	I	I	I	I	I	I	I	I	I	I	I	I	I	I
I	I	I	I	I	I	I	I	I	I	I	I	I	I	I	I	I	I	I	I	I	I	I
I	I	I	I	I	I	I	I	I	I	I	I	I	I	I	I	I	I	I	I	I	I	I
I	I	I	I	I	I	I	I	I	I	I	I	I	I	I	I	I	I	I	I	I	I	I
I	I	I	I	I	I	I	I	I	I	I	I	I	I	I	I	I	I	I	I	I	I	I
438.1	:	:	:	15.4	:	9.4	:	:	:	:	:	:	:	72.3	:	:	:	2.9	:	100.0	:	438.1
	:	:	:	13.7	:	9.7	:	:	:	:	:	:	:	73.9	:	:	:	2.7	:	100.0	:	
438.2	:	:	:	46.3	:	9.6	:	:	:	:	:	:	:	44.1	:	:	:	:	:	100.0	:	438.2
	:	:	:	31.0	AC	11.2	AC	:	:	:	:	:	:	57.8	AC	:	:	:	:	100.0	:	
438	19.9	:	:	14.2	:	6.4	:	:	:	10.0	:	:	:	45.9	:	1.9	:	1.6	:	100.0	:	438
	21.9	:	:	11.0	:	6.7	:	:	:	10.7	:	:	:	48.2	:	:	:	1.6	:	100.0	:	
439	23.5	:	:	21.1	:	16.2	:	:	:	3.8	:	:	:	31.7	2.6	:	CP	1.0	:	100.0	:	439
	22.8	0	:	22.4	:	16.6	:	:	:	3.8	:	:	:	33.4	:	:	:	1.0	:	100.0	:	
43	21.7	:	:	22.9	:	22.9	:	2.7	:	4.7	:	:	:	27.4	1.2	:	CP	0.8	:	100.0	:	43
	22.3	:	:	20.7	AB	21.5	:	2.5	AB	4.6	:	:	:	27.4	:	:	:	0.8	:	100.0	:	
	22.3	:	:	20.7	AB	21.5	:	2.5	AB	4.6	:	:	:	27.4	:	:	:	0.8	:	100.0	:	
441	13.0	:	:	20.5	:	31.3	:	5.0	:	:	:	:	:	26.4	2.7	:	:	1.0	:	100.0	:	441
	13.5	:	:	20.1	:	34.1	:	4.8	:	:	:	:	:	26.5	:	:	:	1.0	:	100.0	:	
442	32.9	:	:	24.9	:	17.9	:	:	:	:	:	:	:	22.7	0.4	:	:	1.2	:	100.0	:	442
	33.0	:	:	26.5	:	17.2	:	:	:	:	:	:	:	22.2	:	:	:	1.1	:	100.0	:	
44	24.3	:	:	22.7	:	22.9	:	2.0	:	1.8	:	:	:	23.8	:	1.3	:	1.1	:	100.0	:	44
	25.0	:	:	23.6	:	23.4	:	1.8	:	1.6	:	:	:	23.5	:	:	:	1.1	:	100.0	:	
451	17.7	:	:	25.2	:	28.4	:	1.5	:	1.0	:	:	:	24.2	1.2	:	:	0.9	:	100.0	:	451
	17.5	P	:	28.9	P	18.1	:	1.5	P	0.9	P	:	:	22.5	:	:	:	0.8	:	100.0	:	
453	24.0	:	:	20.7	:	18.1	:	2.1	:	6.4	:	:	:	28.3	1.2	:	:	1.1	:	100.0	:	453
	25.3	Q	:	21.0	Q	17.7	Q	2.0	AY	4.2	:	:	:	28.6	:	:	:	1.1	:	100.0	:	
455	21.2	:	:	:	:	10.8	:	:	:	2.7	:	:	:	60.0	2.0	:	:	3.3	:	100.0	:	455
	22.6	:	:	:	:	11.2	:	3.5	:	2.8	:	:	:	56.5	:	:	:	3.4	:	100.0	:	
456	47.2	:	:	16.2	:	13.8	:	2.5	:	5.0	:	:	:	36.1	0.8	:	:	2.9	:	100.0	:	456
	43.1	:	:	17.5	:	11.8	:	:	:	5.0	:	:	:	19.5	:	:	:	5.1	:	100.0	:	
45	22.5	:	:	20.9	:	20.3	:	1.8	:	3.5	:	:	:	28.4	1.2	:	:	1.2	:	100.0	:	45
	23.7	:	:	21.0	AD	20.1	:	1.9	AZ	3.4	:	0.1	:	28.6	:	:	:	1.1	:	100.0	:	
461	26.1	:	:	17.3	:	5.3	:	1.0	:	3.0	:	:	:	43.9	1.9	:	CO	1.6	:	100.0	:	461
	26.6	:	:	18.8	:	5.5	:	1.0	BA	3.2	:	:	:	43.0	:	:	CO	1.9	:	100.0	:	
462	34.5	:	:	29.5	:	20.9	:	2.1	:	4.7	:	:	:	6.8	:	:	:	1.5	:	100.0	:	462
	35.8	:	:	27.8	:	21.7	:	2.1	:	4.7	:	:	:	6.3	:	:	:	1.6	:	100.0	:	
463	28.2	:	:	22.9	:	9.0	:	6.2	:	1.8	:	:	:	29.0	0.7	:	:	2.1	:	100.0	:	463
	30.7	:	:	18.3	:	9.8	:	6.9	:	1.6	:	:	:	30.1	:	:	:	2.5	:	100.0	:	
464	13.7	:	:	13.4	:	13.1	:	6.5	:	1.8	:	:	:	28.9	:	:	:	0.7	:	100.0	:	464
	14.8	:	:	13.4	:	13.4	:	6.4	:	1.5	:	:	:	27.3	:	:	:	0.7	:	100.0	:	
465	50.7	:	:	11.1	:	13.4	:	3.1	:	2.6	:	:	:	16.4	1.1	:	CR	1.6	:	100.0	:	465
	54.1	:	:	12.1	:	12.1	:	3.1	:	2.5	:	:	:	16.2	:	:	CR	1.7	:	100.0	:	
466	23.5	:	:	27.0	:	13.8	:	:	:	1.4	:	:	:	31.2	1.3	:	:	1.7	:	100.0	:	466
	27.6	R	:	24.2	:	12.9	:	:	:	1.4	:	:	:	32.2	:	:	:	1.7	:	100.0	:	
467	33.9	:	:	18.7	:	17.3	:	2.9	:	4.9	:	:	:	19.7	0.5	:	:	2.1	:	100.0	:	467
	36.1	S	:	18.7	:	16.8	:	2.7	:	4.6	:	:	:	19.0	:	:	:	2.1	:	100.0	:	
46	23.0	:	:	21.0	:	14.4	:	3.4	:	3.7	:	0.0	:	22.4	0.6	:	:	0.9	:	100.0	:	46
	34.0	:	:	20.0	:	14.6	:	3.4	:	3.6	:	0.0	:	22.4	:	:	:	2.0	:	100.0	:	
471	24.6	:	:	19.8	:	18.6	:	5.6	:	3.8	:	:	:	25.9	0.6	:	:	1.1	:	100.0	:	471
	25.5	:	:	18.7	:	19.1	:	5.5	:	3.8	:	:	:	26.2	:	:	:	1.1	:	100.0	:	
472	27.4	:	:	18.9	:	14.9	:	3.9	:	2.9	:	:	:	36.4	1.0	:	:	1.4	:	100.0	:	472
	28.6	:	:	18.8	:	8.1	:	4.0	:	2.8	:	:	:	36.3	:	:	:	1.4	:	100.0	:	
473	27.3	:	:	23.7	:	8.7	:	6.5	:	3.7	:	:	:	26.3	:	:	:	3.8	:	100.0	:	473
	28.1	:	:	24.2	:	8.5	:	6.5	:	3.6	:	:	:	25.2	:	:	:	3.8	:	100.0	:	
474	:	:	:	10.2	:	15.5	:	8.5	:	0.4	:	:	:	61.3	4.1	:	CS	:	:	100.0	:	474
	:	:	:	9.3	:	16.7	:	9.3	:	0.4	:	:	:	64.3	:	:	CS	:	:	100.0	:	
47	22.9	:	:	19.7	:	11.1	:	5.9	:	3.0	:	:	:	34.3	1.0	:	:	2.1	:	100.0	:	47
	23.9	:	:	19.7	:	11.1	:	6.0	:	2.9	:	0.1	:	34.1	:	:	:	2.2	:	100.0	:	
481	26.7	:	:	25.4	:	16.9	:	1.8	:	1.6	:	:	:	26.3	0.7	:	T	0.5	:	100.0	:	481
	26.5	T	:	26.4	:	16.8	:	1.9	:	1.6	:	:	:	26.1	T	:	T	0.5	:	100.0	:	
482	:	:	:	34.3	:	50.8	:	:	:	6.1	:	:	:	:	:	:	:	8.7	:	100.0	:	482
	:	:	:	37.5	:	47.5	:	:	:	6.6	:	:	:	:	:	:	:	8.5	:	100.0	:	
483	31.4	:	:	17.9	:	14.8	:	2.8	:	2.4	:	:	:	27.1	0.7	:	:	2.0	:	100.0	:	483
	32.0	:	:	18.9	:	14.3	:	2.7	:	2.4	:	0.9	:	26.7	:	:	:	2.0	:	100.0	:	
48	29.1	:	:	21.3	:	15.9	:	2.4	:	2.1	:	0.6	:	26.6	0.7	:	:	1.4	:	100.0	:	48
	29.4	:	:	22.4	:	15.6	:	2.3	:	2.1	:	0.5	:	26.3	:	:	:	1.4	:	100.0	:	
491	23.1	:	:	21.0	:	19.8	:	:	:	13.8	:	:	:	20.2	0.8	:	:	1.3	:	100.0	:	491
	24.3	U	:	21.7	:	20.0	:	:	:	13.4	BL	:	:	19.3	:	:	:	1.2	:	100.0	:	
492	44.0	:	:	10.5	:	23.6	:	:	:	:	:	:	:	20.8	:	:	:	1.0	:	100.0	:	492
	45.6	:	:	10.5	:	23.6	:	:	:	:	:	:	:	20.3	:	:	:	:	:	100.0	:	
493	:	:	:	51.1	:	35.8	:	:	:	13.2	:	:	:	:	:	:	:	:	:	100.0	:	493
	49.4	:	:	27.4	:	16.4	:	:	:	6.8	:	:	:	:	:	:	:	:	:	100.0	:	
494	5.7	:	:	25.7	AE	11.3	AE	1.4	:	1.1	:	:	:	43.8	0.8	:	:	1.9	:	100.0	:	494
	22.2	V	:	25.7	AE	11.3	AE	1.1	:	1.1	:	:	:	36.7	:	:	:	1.8	:	100.0	:	
495	11.7	:	:	22.0	:	12.2	:	:	:	5.6	:	:	:	44.8	0.6	:	CT	3.0	:	100.0	:	495
	12.4	:	:	22.4	:	12.2	:	:	:	5.5	BM	:	:	44.7	:	:	CT	2.9	:	100.0	:	
49	24.4	:	:	22.7	:	15.1	:	0.5	:	5.5	:	:	:	29.6	:	:	CT	1.6	:	100.0	:	49
	25.1	:	:	23.2	AE	15.0	:	0.5	:	5.4	:	:	:	29.4	:	:	CT	1.6	:	100.0	:	
500	36.1	:	:	8.0	:	:	:	14.3	:	2.1	:	0.0	:	36.3	:	:	:	3.2	:	100.0	:	500
	39.4	:	:	6.3	:	:	:	14.6	BB	2.0	:	0.0	:	37.7	:	:	:	:	:	100.0	:	
501	21.6	:	:	29.2	:	15.3	:	:	:	4.9	:	0.4	:	27.0	:	:	:	1.5	:	100.0	:	501
	22.9	:	:	29.5	:	14.8	:	:	:	5.0	:	0.4	:	27.4	:	:	:	:	:	100.0	:	
502	25.3	:	:	33.4	:	9.9	:	7.0	:	3.8	:	0.3	BY	20.3	:	:	:	:	:	100.0	:	502
	27.5	:	:	34.1	:	9.1	AG	5.4	:	3.6	:	0.3	:	20.0	:	:	:	:	:	100.0	:	

TABELLE 6

TABLE 6

TABLEAU 6

ANGABEN UEBER DIE UNTERNEHMEN
ANTEIL DER VERSCHIEDENEN INDUSTRIEZWEIGE
AN DER GESAMTZAHL DER BESCHAEFFTIGTEN

DATA ON ENTERPRISES
SHARE OF THE DIFFERENT INDUSTRIES
IN THE TOTAL NUMBER OF PERSONS EMPLOYED

DONNEES SUR LES ENTREPRISES
PART DES DIFFERENTES BRANCHES INDUSTRIELLES
DANS LE NOMBRE TOTAL DES PERSONNES OCCUPEES

IN V.H.	IN %											EN %
	I NACE I	BR I DEUTSCHLANDI	I FRANCE I	I ITALIA I	I NEDERLAND I	I BELGIQUE I	I LUXEMBOURG I	I UNITED I	I IRELAND I	I DANMARK I	I EU - 9 I	
11	2.5 2.4	1.3 1.0 W	:	:	:	2.5 2.5 BC	:	3.5 3.5	0.3 :	:	2.1 2.0	11
12	:	:	0.1 0.1 AF	:	:	:	:	0.1 0.1	:	:	:	12
13	:	0.1 0.1	0.2 0.1	:	:	:	:	0.1 0.1	:	:	0.1 0.1	13
14	0.4 0.4	0.6 0.6	0.5 0.5	:	:	0.3 0.3	:	0.3 0.3	:	:	0.4 0.4	14
15	:	0.2 0.2	:	:	:	:	:	:	:	:	:	15
161	2.4	1.8	3.1	:	:	:	:	2.1	5.8	1.2	2.1	161
162	2.5	1.9	3.2	:	:	:	:	2.2	:	1.4	2.2	162
16	0.2 0.2 2.6 2.7 A	0.2 0.2 2.3 2.4 A	0.5 0.4 3.5 3.6 A	:	:	2.3 2.5	2.5 2.5 BN	1.2 3.3	5.8	1.2	0.5 2.8	16
17	0.2 0.2	0.3 0.4	0.2 0.2	:	:	0.7 0.7	:	0.5 0.5	:	:	0.3 0.3	17
211	:	0.1	:	:	:	:	1.5	:	:	:	:	211
212	:	0.1	0.2	:	:	:	1.2	:	0.9	:	:	212
21	:	0.1	0.2	:	:	:	1.5	:	0.9	-	0.1	21
221	3.0	3.0	3.3	:	:	6.1	41.0	3.6	:	0.7	3.2	221
222	0.4 0.4	0.4 0.4	0.6 0.6	:	:	5.9 BD	37.8	0.5	:	0.3 CU	3.2	222
223	0.6 0.6	0.5 0.5	0.4 0.4	:	:	1.4	2.5	0.4	1.3	0.4	0.5	223
224	0.8 0.8	1.0 1.0	1.0 1.0	:	:	1.4	2.7 BO	0.3	0.2	0.5 BO	0.5	224
22	4.8 4.7	4.9 4.6	5.3 6.0	3.5 3.6 AH	9.3 8.9 AH	43.6 40.5	5.4 5.2	1.0 1.6	1.2 1.5	1.2 1.5	0.9 5.1	22
231	0.2 0.3	0.3 0.2	0.3 0.3	:	:	0.4 0.4	0.4 0.3	0.4 0.4	:	0.2 X	0.3 0.3	231
232	0.2 0.2	0.2 0.2	0.2 0.2	:	:	:	:	:	4.5	:	0.2 0.1	232
23	0.4 0.4	0.4 0.4	0.4 0.5	:	:	0.4 0.4	0.4 0.3	0.4 0.4	4.5	0.1 0.2	0.4 0.4	23
241	0.3 0.3	0.2 0.2	0.8 0.8	1.1	0.5	:	:	0.2	:	0.5	0.3	241
242	0.2 0.2	0.3 0.3	0.5 0.5	1.1 AI	0.5	:	:	0.2	:	1.2	0.4	242
243.1	0.8 0.8	0.7 0.7	1.0 0.9 Y	0.8 AJ	0.7	1.2 BP	0.2	:	:	0.6	0.3	243.1
243.6	0.1 0.1	0.1 0.1	0.1 0.1	:	:	:	:	:	:	1.4	0.5	243.6
243	0.9 0.9	0.7 0.7	1.0 1.0	1.5	1.5	0.9	0.5	2.9	CF	1.6	0.8	243
244	0.1 0.1	:	:	:	:	1.5 BE	0.8	0.5	:	1.9	0.8	244
245	0.1 0.1	0.3 0.3	0.3 0.3	:	:	0.1 BF	:	0.2	:	0.6	0.2	245
246	0.1 0.1	0.1 0.1	0.1 0.1	:	:	:	:	0.1	:	0.7 BF	0.1	246
247	0.9 0.9	1.1 1.0	1.0 1.0	:	:	1.9	1.8	0.7	2.0	0.8	0.9	247
248	0.8 0.8	0.7 0.7	1.9 1.8	:	:	0.5	2.2	0.9	0.8	0.9	0.9	248
24	3.2 3.4 D	3.5 3.5	5.5 5.4	3.4	5.1	4.3	3.0	5.8	5.0	3.6	3.6	24
251	3.4 3.4	1.7 1.8	2.9 3.0	5.2 AK	2.4 AL	:	:	2.1 BZ	1.6	1.9	2.6	251
255	1.0 1.0	0.4 0.4	0.4 0.4	0.5	1.2	0.3	0.4	0.4	0.4	2.4 CV	2.7	255
256	:	1.1	0.6	0.5	1.4 BG	0.3	0.4	:	:	0.8	0.6	256
257	0.9	1.0	1.6	1.2	1.0	:	0.6	0.6	:	0.3	0.5	257
258	0.9 0.6	1.0 0.7	1.6 0.6	1.2	1.0	:	0.9	1.5	CG	1.8	1.0	258
259.1	0.2 0.2	0.2 0.2	0.1 0.1	:	:	0.6	0.6	0.4	0.3	0.8	0.6	259.1
259.2	0.3 0.3	0.1 0.1	0.1 0.1	:	:	0.5	0.6	0.2	:	0.9	0.6	259.2
259	0.5 0.5	0.3 0.3	0.2 0.2	0.6	:	:	0.3	0.2	0.6	0.2	0.3	259
25	6.4 6.4	5.1 5.3	6.3 6.4	8.0	6.9	0.8	4.6	4.5	5.5	5.7	5.7	25
26	0.3 0.3	0.3 0.3	1.0 0.9	:	:	8.4 AL	7.1 AL	0.8	4.7 BZ	6.6 CV	5.8	26
311	1.2	1.4	1.0	0.7	0.8	1.5	0.8	0.3	0.9	1.1	1.1	311
312	0.5	0.8	0.4	0.3	0.1	:	0.8 CA	:	0.9	1.0	1.0	312
313	0.9	1.8	0.6	0.3	0.1	:	:	0.3	:	0.4	0.4	313
314	1.2	1.7	0.6	0.6	0.7	0.3	1.3	0.5	0.8	1.1	1.1	314
315	1.1	0.7	1.7	2.0	1.5	1.3	0.7	1.7	1.7	0.8	1.1	315
316.5	0.7	1.3	0.4	0.4	0.6	:	0.9	0.5	:	0.6	0.8	316.5
316.6	0.3 0.3	0.4 0.4	0.4 0.5	:	:	0.4	:	:	:	0.8	0.2	316.6

TABELLE 6

TABLE 6

TABLEAU 6

ANOABEN UEBER DIE UNTERNEHMEN		DATA ON ENTERPRISES										DONNEES SUR LES ENTREPRISES	
ANTEIL DER VERSCHIEDENEN INDUSTRIEZWEIGE AN DER GESAMTZAHM DER BESCHAEFTIGTEN		SHARE OF THE DIFFERENT INDUSTRIES IN THE TOTAL NUMBER OF PERSONS EMPLOYED										PART DES DIFFERENTES BRANCHES INDUSTRIELLES DANS LE NOMBRE TOTAL DES PERSONNES OCCUPEES	
IN V.H.		IN %										EN %	
MACE	I I	BR I I	FRANCE I I	ITALIA I I	IEDERLAND I I	BELGIQUE I I	LUXEMBOURG I I	UNITED I I	IRELAND I I	DANMARK I I	I E U R - 9 I I	MACE I I	
IDEUTSCHLAND I I								KINGDOM I I					
316		3.4	2.3	2.4	3.6	2.1	0.6	2.6	1.8	3.0	2.8	316	
319		3.4	2.3	2.4	3.6	2.0	0.6 BS	2.6	CH	3.7	2.8	319	
31		8.0	8.4	6.5	7.5	5.7	3.6	6.2	5.1	6.1	7.2	31	
		8.0	8.3	6.5	7.4	5.6	3.4	6.1		7.4	7.2		
321		0.6	0.7	0.8	0.4	0.9		0.6		1.4	0.6	321	
		0.6	0.7	0.8	0.4	0.8		0.6		1.4	0.6		
322		1.6	0.6	1.2	0.4	0.6		1.2		0.3	1.1	322	
		1.6	0.6	1.3	0.4	0.6		1.2		0.4	1.1		
323		0.7	0.2	0.8	0.4	0.5		0.4		0.1	0.5	323	
		0.6	0.2	0.8	0.4	0.5		0.4		0.2	0.5		
324		1.3	0.6	0.7	1.5	0.5		1.1		1.3	1.0	324	
		1.3	0.6	0.8	1.5	0.5		1.1		1.4	1.0		
325		1.8	1.1	1.4	0.9	1.3		1.7		2.0	1.5	325	
		1.8	1.1	1.4	1.0	1.3		1.7		2.7	1.6		
326		1.1	0.5	0.6	0.2	0.2		0.8		0.1	0.7	326	
		1.1	0.5	0.6	0.2	0.2		0.8		0.1	0.8		
327		0.8	0.2	0.6		0.2		0.5		0.3	0.5	327	
		0.7	0.2	0.6		0.2		0.5		0.3	0.5		
328		3.7	1.9	1.9	3.2	2.6		3.0		5.7	2.8	328	
		3.7	1.9	1.9	3.2	2.6		3.0	2.7	6.7	2.8		
32		11.5	5.8	8.0	7.0	6.7		8.1		12.2	8.8	32	
		11.4	5.7	8.2	7.0	6.7		8.0 BU		13.8 BH	8.9		
33		0.8	0.8	0.9	0.8			0.5		1.1	0.7	33	
		0.8	0.8	0.9	1.0			0.4			0.7		
34		11.3	8.6	8.3	10.3	8.4		7.9		7.7	9.2	34	
		11.2 H	8.5	8.4	10.5 H	8.5 BH		7.9 H		9.3	9.2		
35		7.3	8.2	7.5	2.7	5.3		5.7		2.3	0.9	35	
		7.6	8.3	7.1	2.9 AD	5.5		5.9		1.1	6.9		
361		0.7	0.5	1.1	3.9	1.2		1.7		1.1	4.6	361	
		0.7	0.4	1.0	3.7 AP	1.2		1.7		1.1	5.9		
362		0.1	0.3	0.4	0.1	0.6		0.5			0.3	362	
		0.1	0.4	0.4	0.2 AQ	0.9 BI		0.6			0.4		
363		0.1	0.4	0.5	0.3	0.2				0.4	0.2	363	
		0.1	0.4	0.5	0.3	0.2				0.5 CH	0.2		
364		0.5	1.6	0.6	0.7			2.4		0.2	1.2	364	
		0.5	1.8	0.7				2.4		CI	1.3		
36		1.5	2.9	2.7	4.4	1.9		4.9		1.2	3.0	36	
		1.5	3.1 AA	2.7	4.2 AR	2.1		5.0		6.4	3.1		
371		0.7	0.1	0.3		0.2		1.1			0.6	371	
		0.7	0.1	0.3		0.2 B.I		1.1			0.6		
372		0.5	0.2	0.1							0.3	372	
		0.5	0.2	0.1							0.3		
373		0.4	0.3	0.2							0.3	373	
		0.4	0.3	0.2							0.2		
374		0.2	0.3	0.2							0.2	374	
		0.2	0.3	0.2							0.2		
37		1.7	0.9	0.9		0.2		1.7		2.1	1.3	37	
		1.7	0.9	0.9		0.2		1.7		CJ	0.8		
411		0.2	0.2	0.1	0.4	0.3		0.1		0.3	0.5	411	
		0.2	0.2	0.1	0.5	0.3		0.1			0.6		
412		0.6	1.2	0.6	2.2	0.7		0.7		1.2	4.5	412	
		0.6	1.4	0.6	2.2 AS	0.8		0.7		1.2	4.5		
413		0.6	1.4	0.7	2.4	0.8		1.0		0.6	1.0	413	
		0.6	1.3	0.7	2.3	0.8		1.0		0.6	1.0		
414		0.3	0.4	0.5	0.9	0.5		0.8		1.2	0.7	414	
		0.3	0.4	0.5	0.8	0.5		0.8		1.2	0.7		
415		0.2	0.1	0.1	0.1	0.1		0.1		0.3	1.3	415	
		0.2	0.1	0.1	0.1	0.1		0.1		0.3	1.3		
416		0.1	0.1	0.1	0.1	0.3		0.1		0.8	0.3	416	
		0.1	0.1	0.1	0.1	0.3		0.1		0.8	0.3		
417			0.1	0.3		0.2 BK					0.3	417	
			0.1	0.3		0.2					0.3		
418		0.1	0.1					0.2			0.1	418	
		0.1	0.1					0.2			0.1		
419		0.7	0.5	0.7	1.7	1.0		0.7		2.2	0.8	419	
		0.6	0.5	0.6	1.8	0.9		0.8 BV		2.1	1.0		
420		0.1	0.4	0.3		0.4					0.2	420	
		0.1	0.4	0.3		0.4					0.2		
421		0.5	0.5	0.7	0.8	0.7		0.8		3.8	1.1	421	
		0.6	0.6	0.7	0.8	0.8		0.9		3.8	1.3		
422		0.1	0.3	0.2	1.0	0.5		0.3		0.9	0.3	422	
		0.1	0.3	0.2	1.0	0.5		0.3		0.9	0.3		
423		0.5	0.3	0.3	1.1	0.4		0.3		0.7	1.0	423	
		0.6	0.2	0.3	1.0	0.4		0.3		0.7	1.2		
424		0.1	0.2	0.2	0.2 AT	0.1		0.3		CL	0.4	424	
		0.1	0.2	0.2	0.2	0.1		0.3		CL	0.4		
425			0.2	0.2				0.4			0.2	425	
			0.2	0.2				0.4			0.2		
427		0.9	0.2	0.2	0.8	1.3		1.2		0.7	2.4	427	
		0.9	0.2	0.2	0.8	1.3		1.2		0.7	2.4		
428		0.3	0.2	0.3	0.2	0.3		0.8		0.3	0.3	428	
		0.3	0.2	0.3	0.2	0.3		0.7 BX		0.3	0.3		
429		0.3	0.2	0.3	1.2	0.7		0.4		2.1	0.8	429	
		0.3	0.2	0.3	1.2	0.7		0.5		2.1	0.8		
41/42		5.6	6.5	6.0	13.1	8.1		4.8		26.3	14.0	41/42	
		5.6	6.9	6.0	13.1	8.1		4.6		19.3	7.3		
431		0.3	0.8	1.7	1.9	1.1		0.9		1.9	0.9	431	
		0.3	0.8	1.6	1.8 AV	1.0		0.9		1.9	0.8		
432		1.2	1.5	1.9		1.6		0.8		0.9	0.3	432	
		1.1 M	1.4	1.9		1.5		0.8		0.9	0.3		
433		0.2	0.4	0.8		0.9		0.1		0.4	0.5	433	
		0.2	0.4	0.8		0.9		0.1		0.4	0.5		
434			0.1	0.2		0.2		0.1		0.1	0.4	434	
			0.1	0.2		0.2		0.1		0.1	0.4		
435			0.1		1.0	0.1		0.1			0.1	435	
			0.1		0.7 AX	0.1		0.1			0.1		
436		1.0	1.3	2.0	0.7	1.0		1.4		2.8	1.3	436	
		1.0	1.3	2.0	0.6	1.0		1.3		2.8	1.3		
437		0.3	0.4	0.6	0.3	0.5		0.5		0.1	0.4	437	
		0.3	0.4	0.6	0.3	0.5		0.5		0.1	0.4		

Fußnoten: siehe Seite 223

Footnotes: see page 223

Notes: voir page 223

TABELLE 6
ANGABEN UEBER DIE UNTERNEHMEN

TABLE 6
DATA ON ENTERPRISES

TABLEAU 6
DONNEES SUR LES ENTREPRISES

ANTEIL DER VERSCHIEDENEN INDUSTRIEZWEIGE
AN DER GESAMTZAHLE DER BESCHAEFIGTEN

SHARE OF THE DIFFERENT INDUSTRIES
IN THE TOTAL NUMBER OF PERSONS EMPLOYED

PART DES DIFFERENTES BRANCHES INDUSTRIELLES
DANS LE NOMBRE TOTAL DES PERSONNES OCCUPEES

IN V.H. MACE I	IN %										EN % I MACE
	I BR I IDEUTSCHLAND I	I FRANCE I I	I ITALIA I I	I NEDERLAND I I	I BELGIQUE I I BELGIE	I LUXEMBOURG I I	I UNITED I KINGDOM	I IRELAND I I	I DANMARK I I	I EUR - 9 I I	
438.1	:	0.1	0.1	:	:	:	0.5	:	0.4	0.2	438.1
438.2	:	0.1	0.1	:	:	:	0.4	:	0.4	0.2	438.2
438	0.2	0.2 AC	0.1 AC	:	0.9	-	0.5	0.9	0.4	0.3	438
439	0.3	0.4	0.5	:	0.4	:	0.4	1.5	0.3	0.4	439
43	0.3	0.4	0.5	:	0.4	:	0.4	CP	0.3	0.4	43
	3.6	5.0	7.9	3.9	6.9	-	4.9	8.3	3.0	5.0	
	3.5	5.0 AB	7.8	3.5 AB	6.7	-	4.7	:	3.1	4.8	
441	0.1	0.2	0.4	0.3	:	:	0.2	0.7	0.1	0.2	441
442	0.1	0.2	0.4	0.2	:	:	0.2	:	0.1	0.2	442
44	0.3	0.3	0.3	:	:	:	0.2	0.1	0.2	0.3	44
	0.4	0.5	0.8	0.3	0.2	-	0.4	0.8	0.4	0.4	
	0.4	0.5	0.8	0.2	0.2	-	0.4	:	0.4	0.4	
451	0.6	1.2	2.1	0.4	0.3	:	0.9	1.7	0.7	1.0	451
453	0.6	1.2 P	2.1	0.4 P	0.3 P	:	0.8	0.7	0.6	1.0	453
	2.6	3.4	4.4	2.0	4.2	:	3.3	5.8	2.6	3.2	
455	0.1	0.3 Q	0.2 Q	1.9 AY	0.1	:	0.4	0.5	0.4	0.2	455
456	0.1	:	0.1	0.2	0.2	:	0.4	:	0.5	0.2	456
	0.1	:	0.1	:	0.1	:	:	0.1	0.1	0.1	
45	1.6	4.7	6.8	2.4	4.7	:	4.6	8.1	3.9	4.5	45
	3.4	4.6 AD	6.6	2.5 AZ	4.6	1.4	4.5	:	4.2	4.4	
461	0.2	0.2	0.1	0.1	0.2	:	0.4	0.7	0.3	0.2	461
462	0.3	0.4	0.4	0.1	0.2	:	0.3	0.3	0.3	0.3	462
463	0.3	0.4	0.4	0.2	0.4	:	0.1	:	0.3	0.3	463
464	0.6	0.7	0.4	1.1	0.3	:	0.6	0.6	0.9	0.6	464
	0.5	0.5	0.4	1.1	0.3	:	0.6	:	1.2	0.5	
465	0.1	0.3	0.1	0.3	0.1	:	0.2	:	0.1	0.1	465
466	0.1	0.1	0.1	0.1	0.1	:	0.1	0.3	0.2	0.2	466
467	0.1	0.1	0.1	:	:	:	0.1	0.2	0.1	0.1	467
	1.8	1.4	2.0	1.3	2.2	:	1.1	1.1	2.4	1.5	
46	1.9	1.5	2.0	1.3	2.2	:	1.1	:	2.8	1.6	46
	3.3	3.2	3.2	3.0	3.4	0.6	2.5	2.8	4.3	3.0	
	3.1	3.0	3.1	3.1	3.1	0.6	2.4	5.1	3.0	3.0	
471	0.6	0.7	1.0	1.1	0.8	:	0.7	0.6	0.6	0.7	471
472	0.6	0.7	1.0	1.1	0.8	:	0.7	:	0.7	0.7	472
	1.3	1.3	0.8	1.5	1.2	:	1.8	2.0	1.4	1.4	
473	1.3	1.3	0.8	1.6	1.1	:	1.8	:	1.6	1.3	473
	1.8	2.3	2.3	3.6	2.1	:	1.8	:	5.3	1.9	
474	1.8	2.4	1.2	3.7	2.1	:	1.8	:	6.4	2.0	474
	:	0.4	0.8	1.7	0.1	:	1.5	4.1	:	0.7	
47	3.6	4.3	3.9	8.0	4.2	:	5.7	6.6	7.3	4.7	47
	3.7	4.6	3.9	8.2	4.2	2.3	5.7	:	8.7	4.7	
481	1.3	1.8	1.8	0.7	0.7	:	1.3	1.5	0.5	1.4	481
482	1.2	1.9	1.8	0.8	0.7	:	1.3	T	0.7	1.4	482
483	:	:	0.1	:	:	:	:	:	0.1	:	483
	1.8	1.5	1.9	1.4	1.2	10.1	1.7	1.8	2.5	1.7	
48	1.8	1.7	1.9	1.4	1.3	9.5	1.7	:	3.0	1.8	48
	3.1	3.3	3.7	2.1	1.9	10.1	3.0	3.3	3.2	3.1	
	3.1	3.6	3.7	2.2	2.0	9.5	3.0	:	3.8	3.2	
491	0.2	0.2	0.3	:	0.9	:	0.2	0.3	0.2	0.2	491
492	0.2	0.2	0.3	:	0.9 BL	:	0.2	:	0.2	0.2	492
493	0.1	:	0.1	:	:	:	:	:	:	0.1	493
	0.1	0.1	0.1	:	0.1	:	:	:	:	0.1	
494	0.1	0.1	0.1	:	0.1	:	:	:	:	0.1	494
495	0.3	0.5 AE	0.3	0.1	0.1	:	0.5	0.3	0.4	0.3	495
	0.1	0.2	0.1	:	0.2	:	0.2	0.1	0.3	0.1	
49	0.7	1.0	1.0	0.1	1.4	0.2 BM	0.2	CT	0.4	0.1	49
	0.7	1.0 AE	1.0	0.1	1.4	:	0.9	0.7	1.0	0.9	
500	3.6	1.2	:	12.2	1.8	0.4	3.9	:	6.9	3.0	500
	3.8	0.9	:	12.5 BB	1.8	0.5	3.9	:	:	2.9	
501	3.1	6.3	4.9	6.3	9.7	4.2	4.2	:	4.6	4.3	501
	3.2	6.2	4.7 AG	6.4	9.5 BY	4.2	4.2	:	:	4.2	
502	2.3	4.5	2.0	5.4	3.0	4.8	2.0	:	:	2.7	502
	2.4	4.6	1.8 AG	4.3	2.9	5.4	2.0	:	:	2.7	
503	2.0	2.1	1.9	1.3	2.1	1.2	1.2	:	2.7	1.7	503
	1.9	2.3	1.9	1.2	2.0	1.4	1.4	:	:	1.7	
504	1.0	2.4	0.1	1.9	1.0	1.3	0.7	:	1.2	1.1	504
	1.0	2.3	0.1	2.1	1.0	1.3	0.8	:	:	1.1	
50	12.0	16.5	8.8	19.5	13.4	18.3	11.9	:	15.5	12.7	50
	12.2	16.3	8.5	18.9	13.4	18.6	12.2	:	:	12.7	
1	5.8	4.9	4.5	:	5.9	2.5	7.7	6.1	1.2	5.7	1
2/4	5.7	4.8	4.5	:	6.0	2.5	7.8	:	1.4	5.7	2/4
	82.2	78.7	86.7	80.5	80.7	79.2	80.4	93.9	83.2	81.6	
5	82.0	78.9	87.1	81.1	80.6	78.9	80.0	:	98.6	81.6	5
	12.0	16.5	8.8	19.5	13.4	18.3	11.9	:	15.5	12.7	
	12.2	16.3	8.5	18.9	13.4	18.6	12.2	:	:	12.7	
1/5	100.0	100.0	100.0	100.0	100.0	100.0	100.0	100.0	100.0	100.0	1/5
	100.0	100.0	100.0	100.0	100.0	100.0	100.0	:	100.0	100.0	

Fußnoten: siehe Seite 223

Footnotes: see page 223

Notes: voir page 223

I/2

Tal efter faglig enhed (FE)
Angaben nach fachlichen Einheiten (FE)
Data by kind-of-activity units (KAU)
Données par unités d'activité économique (UAE)
Dati sulle unità di attività economica (UAE)
Gegevens m.b.t. eenheden van economische activiteit (EEA)

TABELLE 7
ANGABEN NACH FACHLICHEN EINHEITEN
ANZAHL DER LOHN- UND GEGHALTSEMPFÄHNER
INSGESAMT, OHNE HEIMARBEITER

TABLE 7
DATA BY KIND OF ACTIVITY UNITS
TOTAL NUMBER OF EMPLOYEES,
EXCLUDING HOME WORKERS

TABLEAU 7
DONNEES PAR UNITES D ACTIVITE ECONOMIQUE
NOMBRE DE SALARIES, TOTAL,
SAUF OUVRIERS A DOMICILE

NACE	I	BR		FRANCE		ITALIA		NEDERLAND		BELGIQUE		LUXEMBOURG		UNITED		IRELAND		DANMARK		E U R - 9		I	
		I	I	I	I	I	I	I	I	I	I	I	I	I	I	I	I	I	I	I	I		I
		DEUTSCHLAND								BELGIE			KINGDOM										
11	:	65633	W	:	:	:	:	:	29202	:	:	:	291500	651	:	:	:	:	:	386986	11		
	:	30431							27577	BC			285980							343988			
12	:	:	:	2321	AF	:	:	:	:	:	:	:	10113							12434	12		
	:	:		2265									9400							27396			
13	:	3659		5766		:	:	:	:	:	:	:	8500							17925	13		
	:	6197		6271									9900							22368			
14	:	33132		20771		:	:	:	3055		:	:	23171			1703				81832	14		
	:	32042		20578					2767				23218			1744				80349			
15	:	10487		:		:	:	:	:	:	:	:	:							10487	15		
	:	10583		:					:				:							10583			
161	:	111360		124797		:	:	:	18573	:	:	:	177177	12074		4782				448743	161		
	:	313038		124271					18649				177078			4915				637951			
162	:	27065		15443		:	:	:	5194		:	:	98774							144476	162		
	:	36496		15265					5255				96078							153094			
16	:	142790	A	140313	A	:	:	:	23767		:	1286	273951	12074		4782				598963	16		
	:	354314		139668					23904			1299	273156			4915				797256			
17	:	18558		11534		:	:	:	7194		:	:	42783							80069	17		
	:	18594		11348					6966				42360							79268			
211	:	8023		557		:	:	:	:		:	784								9364	211		
	:	6419		527					:			401								7547			
212	:	2467		7104		:	:	:	:			-			1825					11396	212		
	:	857		6725					:			-		1801						9383			
21	:	10490		7661		:	:	:	:			784		1897	1825					22657	21		
	:	7276		7252					601			601		1801						16930			
221	:	147558		140368		:	:	:	55281	21409	:	299654			2665					666935	221		
	:	131837		129988	35096				50764	BD	19543	275623			2833	CU				645684			
222	:	21356		28553		:	:	:	:			43414			482					93805	222		
	:	20985		27576					443			25990			636					91687			
	:	33161		18407					14918		1327	25897			839		2798			101327			
223	:	32859		19091		:	:	:	14094			28483	BO					CE		796	BO	96731	223
	:	54373		42486					16288			84961			471		1327			199886			
224	:	52776		41202		:	:	:	14990			82315					1376			192659	224		
	:	254428		229814	36600				28467		22736	457926			3269		5313			1098553			
22	:	238457		217857	35096	AH			79848	AH	20951	426911					5641			1026761	22		
231	:	15259		10973		:	:	:	4895		190	30204				617				62138	231		
	:	15316		10477					5149		166	28736				923		X		80767			
232	:	11141		8470					443			39249			9484		297			33626	232		
	:	10773	X	9435	X				414	X		3894								24516			
23	:	26400		19443		:	:	:	5338		190	33995			9484		914			95764	23		
	:	26089		19912					5563		166	32630					923			85283			
241	:	12113		33904		11010			5130			19221			1999					83377	241		
	:	12500		33631		10528	AI		4871			18571			4138					84239			
242	:	19074		20262		9114	AJ		4763		625	16011			2229					72078	242		
	:	18461	B	19754		8787			4508		637	16627	BP							68774			
243.1	:	40556		38758																85818	243.1		
	:	38832	Y	35999	Y															6506			
	:	4660		1994																80874			
243.6	:	5394		2244																776	7430	243.6	
	:	45214		40752		15134			15517		462	42769								889	8527		
243	:	44276		37643		15249			14875	BE	415	39325			6121		CF			7282	173251	243	
	:	5349		854								18673								7282	159465		
244	:	5276		858								18464									24876	244	
	:	18182		10156					1290			18464									24598		
245	:	18277		10002					1219	BF		12734								2324	37145	245	
	:	4047		2784								8374								2274	44506		
246	:	66172		39026					20060			60545									5318	246	
	:	65304		37688					18167			59826									6831		
247	:	45062		74425					4501		1137	77922			1657					3512	193694	247	
	:	43781	C	70277					4165		1382	7822								3512	184497		
248	:	215315	D	222174		35258			51261		2224	248708			11990					3516	208220	248	
	:	211922		212837		34564			47805		2434	243969	DB							3861	201648		
251	:	101927		116214		56045			21840			173653								5728	478728	251	
	:	93256		117311		57783	AK		20887	AL		169814	BZ	3321						5751	444802		
255	:	21051		15129		5363			12457		132	36133			828					3094	94187	255	
	:	20690	E	15370		5219			13044	BG	157	35894								3034	93408		
256	:	63178		20944					17641		307	47578								941	180589	256	
	:	61855		20632					17003		275	48854								961	149580		
257	:	59895		59250		11556			10531			70345			3220					4935	219732	257	
	:	57862		54467		11499			10746			72519								5209	212302		
258	:	38401		23387		5500			5794			34875			690					2430	111077	258	
	:	39382		22133		4833			5657			34549								2193	108747		
259.1	:	9066		5522								13989									2866	259.1	
	:	6292		2596								13648									28236		
259.2	:	7650</																					

TABELLE 7

TABLE 7

TABEAU 7

ANGABEN NACH FACHLICHEN EINHEITEN
ANZAHL DER LOHN- UND GEGHALTSEMPFÄNGER
INSGESAMT, OHNE HEIMARBEITER

DATA BY KIND OF ACTIVITY UNITS
TOTAL NUMBER OF EMPLOYEES,
EXCLUDING HOME WORKERS

DONNEES PAR UNITES D'ACTIVITE ECONOMIQUE
NOMBRE DE SALAIRES, TOTAL,
SAUF OUVRIERS A DOMICILE

MACE	I I	BR I	I I	FRANCE I	I I	ITALIA I	I I	NEDERLAND I	I I	BELGIQUE I	I I	BELGIE I	I I	LUXEMBOURG I	I I	UNITED I	I I	KINGDOM I	I I	IRELAND I	I I	DANMARK I	I I	EUR - 9 I	I I	NACE
316	:	:	:	135995	:	104994	:	36366	:	20973	:	286	:	215687	:	3839	:	12561	:	530781	:	12561	:	517587	:	316
319	:	:	:	136377	:	103632	:	35336	:	19427	:	326	BS	209608	:	:	:	:	CH	12881	:	:	:	864	:	319
31	:	:	:	:	:	864	:	:	:	:	:	:	:	:	:	:	:	:	:	:	:	:	:	506765	:	31
321	:	:	:	40117	:	31871	:	4120	:	8771	:	:	:	47482	:	:	:	:	:	:	:	5564	:	137925	:	321
322	:	:	:	39975	:	32789	:	4107	:	8007	:	:	:	46638	:	:	:	:	:	:	:	5545	:	137061	:	322
323	:	:	:	39757	:	50476	:	4356	:	5588	:	:	:	98189	:	:	:	:	:	:	:	1569	:	199935	:	323
324	:	:	:	38054	:	50818	:	4124	:	5493	:	:	:	94748	:	:	:	:	:	:	:	1549	:	194788	:	324
325	:	:	:	11581	:	27990	:	3993	:	5133	:	:	:	37101	:	:	:	:	:	:	:	594	:	86392	:	325
326	:	:	:	11191	:	26695	:	3829	AN	4770	:	:	:	33597	:	:	:	:	:	:	:	586	:	80668	:	326
327	:	:	:	38066	:	31139	:	15399	:	5054	:	392	:	88476	:	:	:	:	:	:	:	5282	:	183788	:	327
328	:	:	:	38427	:	31691	:	14652	:	5051	:	424	BT	84538	:	:	:	:	:	:	:	4942	:	179705	:	328
329	:	:	:	27603	:	53264	:	9741	:	13643	:	2267	:	139445	:	:	:	:	:	:	:	1135	:	76157	:	329
33	:	:	:	71089	:	51829	:	9426	:	13237	:	2126	:	139713	:	:	:	:	:	:	:	10101	:	297521	:	33
34	:	:	:	28223	:	25233	:	1645	:	1800	:	:	:	69725	:	:	:	:	:	:	:	453	:	127129	:	34
35	:	:	:	28209	:	25329	:	1599	:	1708	:	:	:	67862	:	:	:	:	:	:	:	466	:	125173	:	35
36	:	:	:	9129	:	22598	:	1824	:	1824	:	:	:	41485	:	:	:	:	:	:	:	1135	:	76157	:	36
37	:	:	:	896	:	23598	:	1705	:	1705	:	:	:	41083	:	:	:	:	:	:	:	1142	:	76157	:	37
38	:	:	:	109099	:	75073	:	33252	:	27891	:	1579	:	239870	:	5578	:	:	:	:	:	27668	:	520010	:	38
39	:	:	:	10346	:	74352	:	31987	:	26196	:	1568	BU	233708	:	:	:	:	:	:	:	27038	BH	498295	:	39
40	:	:	:	349209	:	317894	:	72306	:	69754	:	4238	:	761693	:	5578	:	:	:	:	:	51487	BH	1632359	:	40
41	:	:	:	339387	:	317101	:	69726	:	66167	:	4118	BU	741867	:	:	:	:	:	:	:	51369	BH	1589735	:	41
42	:	:	:	36733	:	28742	:	8600	:	:	:	:	:	42121	:	:	:	:	:	:	:	2247	:	118443	:	42
43	:	:	:	37051	:	27574	:	8150	:	:	:	:	:	35949	:	:	:	:	:	:	:	:	:	108724	:	43
44	:	:	:	501655	:	338902	:	106237	:	81411	:	776	:	662182	:	10798	:	:	:	:	:	31339	:	1735300	:	44
45	:	:	:	486042	:	334855	:	104479	H	78998	BH	773	:	645572	H	:	:	:	:	:	:	31411	:	1682130	:	45
46	:	:	:	453297	:	271807	:	27852	:	53912	:	:	:	479657	:	4785	:	:	:	:	:	3604	:	1294914	:	46
47	:	:	:	475150	:	273833	:	28446	AO	53798	:	:	:	481525	:	:	:	:	:	:	:	3796	:	1316548	:	47
48	:	:	:	43167	:	43503	:	41068	:	12266	:	:	:	145081	:	2281	:	:	:	:	:	19245	:	306611	:	48
49	:	:	:	44753	:	41531	:	37069	AP	11869	:	:	:	141075	:	:	:	:	:	:	:	18163	:	294460	:	49
50	:	:	:	26642	:	40747	:	1539	:	6145	:	:	:	45973	:	:	:	:	:	:	:	:	:	121046	:	50
51	:	:	:	27603	:	40061	:	1546	AQ	8821	BI	:	:	46588	:	:	:	:	:	:	:	:	:	124619	:	51
52	:	:	:	21228	:	53264	:	3783	:	1642	:	:	:	:	:	:	:	:	:	:	:	1586	:	49175	:	52
53	:	:	:	19794	:	21728	:	3340	:	:	:	:	:	:	:	:	:	:	:	:	:	1709	CW	46571	:	53
54	:	:	:	90193	:	28228	:	:	:	:	:	:	:	201011	:	320	:	:	:	:	:	:	:	319752	:	54
55	:	:	:	93083	:	28833	:	:	:	:	:	:	:	200709	:	:	:	:	:	:	:	:	:	322625	:	55
56	:	:	:	18134	:	134594	:	46110	:	20035	:	:	:	41511	:	2601	:	:	:	CI	:	20831	:	819320	:	56
57	:	:	:	185233	AA	133358	:	41955	AR	20690	:	:	:	409980	:	:	:	:	:	:	:	19872	:	811088	:	57
58	:	:	:	7368	:	19086	:	:	:	2335	:	:	:	88364	:	:	:	:	:	:	:	906	:	118059	:	58
59	:	:	:	6675	:	18902	:	:	:	2257	BJ	:	:	88994	:	:	:	:	:	:	:	750	:	117578	:	59
60	:	:	:	11424	:	5502	:	:	:	:	:	:	:	17682	:	:	:	:	:	:	:	1190	:	35798	:	60
61	:	:	:	11453	:	5458	:	:	:	:	:	:	:	18240	:	:	:	:	:	:	:	1412	:	35653	:	61
62	:	:	:	22149	:	8941	:	:	:	:	:	:	:	17325	:	:	:	:	:	:	:	655	:	49070	:	62
63	:	:	:	21395	:	8144	:	:	:	:	:	:	:	16031	:	:	:	:	:	:	:	845	:	46415	:	63
64	:	:	:	14430	:	2927	:	:	:	:	:	:	:	17228	:	:	:	:	:	:	:	:	:	34585	:	64
65	:	:	:	15243	:	2490	:	:	:	:	:	:	:	17877	:	:	:	:	:	:	:	:	:	35740	:	65
66	:	:	:	55371	:	36456	:	:	:	2335	:	:	:	140599	:	4367	:	:	:	:	:	2751	:	241879	:	66
67	:	:	:	54786	:	35104	:	:	:	2257	:	:	:	141142	:	:	:	:	:	CI	:	3007	:	236296	:	67
68	:	:	:	9601	:	7135	:	4690	:	3025	:	:	:	8654	:	717	:	:	:	:	:	2410	:	36232	:	68
69	:	:	:	8840	:	6898	:	4955	:	2688	:	:	:	8520	:	:	:	:	:	:	:	2454	:	34046	:	69
70	:	:	:	73767	:	23108	:	22258	:	7255	:	338	:	98413	:	9392	:	:	:	:	:	19129	:	253660	:	70
71	:	:	:	76612	:	22832	:	21470	AS	7512	:	344	:	96435	:	:	:	:	:	:	:	19985	:	243190	:	71
72	:	:	:	75180	:	20694	:	23305	:	7919	:	520	:	49684	:	11590	:	:	:	:	:	8958	:	197850	:	72
73	:	:	:	70591	:	20770	:	21988	:	7482	:	494	:	48693	:	:	:	:	:	:	:	8695	:	178713	:	73
74	:	:	:	21834	:	23298	:	8781	:	4958	:	:	:	67407	:	2478	:	:	:	:	:	3161	:	13787	:	74
75	:	:	:	22103	:	23592	:	8064	:	4228	:	:	:	65668	:	:	:	:	:	:	:	2960	:	126615	:	75
76	:	:	:	9003	:	3205	:	1100	:	748	:	:	:	11524	:	534	:	:	:	:	:	5708	:	31822	:	76
77	:	:	:	8226	:	2912	:	1170	:	665	:	:	:	10714	:	:	:	:	:	:	:	5830	:	29517	:	77
78	:	:	:	721	:	5613	:	2100	:	2645	:	:	:	11486	:	1725	:	:	:	:	:	1170	:	31945	:	78
79	:	:	:	7026	:	5395	:	1911	:	2502	BK	:	:	10943	:	:	:	:	:	:	:	1161	:	28938	:	79
80	:	:	:	3391	:	13668	:	:	:	:	:	:	:	:	:	:	:	:	:	:	:	:	:	17059	:	80
81	:	:	:	2959	:	13238	:	:	:	:	:	:	:	:	:	:	:	:	:	:	:	:	:	16197	:	81
82	:	:	:	3466	:	1774	:	:	:	:	:	:	:	17366	:	:	:	:	:	:	:	:	:	22606	:	82
83	:	:	:	2896	:	1730	:	:	:	:	:	:	:	16945	:	:	:	:	:	:	:	:	:	21571	:	83
84	:	:	:	30038	:	22196	:	16069	:	9436	:	373	:	181675	CC	7278	:	:	:	:	3948	:	271013	:	84	
85	:	:	:	30160	:	21090	:	16704	:	8900	:	396	BV	170610	:	:	:	:	:	:	:	4189	:	252049	:	85
86	:	:	:	15588	:	10255	:	:	:	4353	:	:	:	:	:	:	:	:	:	:	:	:	:	30196	:	86
87	:	:	:	15427	:	9376	:	:	:	4131	:	:	:	:	:	:	:	:	:	:	:	:	:	28934	:	87
88	:	:	:	25224	:	26115	:	9120	:	7405	:	:	:	69924	:	7961	:	:	:	:	:	4677	:	151426	:	88
89	:	:	:	24835	:	22443	:	8584	:	7450	:	:	:	69957	:	:	:	:	:	CK	:	4648	:	137917	:	89
90	:	:	:	21692	:	7247	:	9595	:	4857	:	:	:	28932	:	1884	:	:	:	:	:	1970	:	76177	:	90
91	:	:	:	22637	:	7743	:	9802	:	4535	:	:	:	27729	:	:	:	:	:	:	:	1952	:	74398	:	91
92	:	:	:	16952	:	14000	:	14730	:	4022	:	:	:	28687	:	1453	:	:	:	:	:	4301	:	84145	:	92
93	:	:	:	17152	:	13290	:	14051	AT	4038	:	:	:	28264	:	:	:	:	:	:	:	4401	:	81196	:	93
94																										

TABELLE 7

TABLE 7

TABLEAU 7

ANGABEN NACH FACHLICHEN EINHEITEN

DATA BY KIND OF ACTIVITY UNITS

DONNEES PAR UNITES D ACTIVITE ECONOMIQUE

ANZAHL DER LOHN- UND GEHALTSEMPFÄNGER
INSGESAMT, OHNE HEIMARBEITER

TOTAL NUMBER OF EMPLOYEES,
EXCLUDING HOME WORKERS

HOMBRE DE SALARIOS, TOTAL,
SAUF OUVRIERS A DOMICILE

MACE	I I	BR I I	FRANCE I I	ITALIA I I	IEDERLAND I I	BELGIQUE I I	LUXEMBOURG I I	UNITED I I	KINGDOM I I	IRELAND I I	DANMARK I I	EUR - 9 I I	MACE
438.1	:	:	6875	5215	:	:	-	38450	:	:	1558	52098	438.1
:	:	:	6659	4989	:	:	-	35747	:	:	1315	48710	:
438.2	:	:	5339	1028	:	:	-	5000	:	:	-	11367	438.2
:	:	:	3597	885	:	:	-	16944	:	:	-	9353	:
438	:	AC	12214	6243	AC	8917	-	43450	AC	1830	1558	74212	438
:	:	:	10256	5874	:	8428	-	40618	:	:	1315	66491	:
439	:	:	27072	19138	:	4562	-	37795	:	3106	1183	92856	439
:	:	Q	26273	18058	:	4180	-	36732	:	:	1096	86349	:
43	:	:	296031	323775	402244	701142	-	409790	17333	CP	12112	1169607	43
:	:	AB	279428	307033	35135	64171	-	389678	:	:	10807	1086252	:
441	:	:	11473	15419	2646	1471	-	14195	1473	:	561	47238	441
:	:	:	9755	15364	2276	1161	-	13097	:	:	511	42164	:
442	:	:	19026	13785	:	:	-	17788	301	:	935	51835	442
:	:	:	19624	12921	:	903	-	16944	:	:	851	51243	:
44	:	:	30499	29204	2646	2466	-	13983	1774	:	1496	100068	44
:	:	:	29379	28285	2276	2044	-	30041	:	:	1362	93407	:
451	:	:	72510	82424	4855	2778	-	72035	3626	:	2730	240958	451
:	P	P	6708	80318	4736	2440	-	68932	:	:	2336	22819	:
453	:	:	202192	177972	20357	42278	-	276943	12081	:	10981	178804	453
:	Q	Q	199046	163657	18482	39095	721	266646	:	:	10222	697869	:
455	:	:	:	6119	:	1651	:	33277	1131	:	1898	44076	455
:	:	:	:	6552	1832	1683	:	29944	:	:	1877	41768	:
456	:	:	2724	2534	:	784	:	3256	133	:	851	968	456
:	:	:	2781	1759	:	749	-	2993	:	:	532	8814	:
45	:	:	280098	274684	25212	47491	721	385511	16971	:	16146	1046113	45
:	:	AD	273033	257430	25050	43967	721	370281	:	:	14967	985449	:
461	:	:	13035	3679	666	2106	:	31517	1385	:	1196	53584	461
:	:	:	13056	3481	426	1981	:	28219	:	CQ	1266	48629	:
462	:	:	19374	16609	1633	3911	:	5266	:	:	1158	47951	462
:	:	:	17804	16652	1499	3562	:	4734	:	:	1193	45444	:
463	:	:	39636	15461	10873	3095	-	51579	1234	:	3761	125639	463
:	:	:	27875	15109	10505	2527	-	48027	:	:	4174	108217	:
464	:	:	17848	5883	2875	836	:	13293	:	:	321	41056	464
:	:	:	17362	5769	2707	686	:	12235	:	:	298	39057	:
465	:	:	5246	6388	1336	1190	:	7930	534	:	819	23423	465
:	:	:	4385	5389	1321	1076	:	7630	:	CR	851	25339	:
466	:	:	7105	3678	:	370	:	8510	348	:	417	20428	466
:	R	:	6178	3209	:	342	:	8231	:	:	408	18368	:
467	:	:	84703	78597	13229	22516	:	90840	2256	:	10088	302229	467
:	S	:	85661	75792	12660	21388	:	88654	:	:	9832	295587	:
46	:	:	186947	130275	30612	34024	283	208935	5757	:	1778	616583	46
:	:	:	177441	125901	29318	31522	308	197530	:	:	18089	575949	:
471	:	:	41776	36556	11189	7308	-	55352	1176	:	2473	155830	471
:	:	:	37665	36685	10662	7087	-	54599	:	:	2443	149412	:
472	:	:	81432	35608	16114	12934	-	147599	4103	:	5866	303434	472
:	:	:	76125	33111	15793	12125	-	144744	:	:	5983	287881	:
473	:	:	137187	58239	37049	21391	:	151469	:	:	21664	426999	473
:	:	:	136571	56719	36980	20383	1179	145269	:	:	22039	419620	:
474	:	:	21765	27849	17652	10673	:	128308	8458	:	10781	35819	474
:	:	:	14643	28224	18110	734	-	125682	:	CS	18713	287413	:
47	:	:	281560	158030	82004	42506	-	482728	13737	:	30003	1090568	47
:	:	:	265295	154739	81525	40829	1179	470294	:	:	30465	1044326	:
481	:	:	92954	64758	7928	4977	:	111415	3113	T	2277	289422	481
:	T	:	92687	63612	7836	6698	:	109065	:	T	2312	282210	:
482	:	:	4149	2707	:	326	:	:	:	:	470	7652	482
:	:	:	4275	2448	:	:	:	:	:	:	441	7498	:
483	:	:	98307	73324	15012	15416	-	139933	3784	:	10558	361603	483
:	:	:	101146	72508	14874	15663	4897	138450	:	:	10781	35819	:
48	:	:	195410	140789	22940	22719	5269	251348	6897	:	13305	658677	48
:	:	:	198108	138568	22710	22695	4897	247715	:	:	13534	648227	:
491	:	:	13738	13109	:	9148	:	13514	571	:	863	50943	491
:	U	:	14133	13312	:	8789	BL	12756	:	:	798	49788	:
492	:	:	1970	4373	:	:	:	3860	:	:	187	10390	492
:	:	:	1920	4397	:	:	:	3799	:	:	:	10116	:
493	:	:	6885	4393	:	1316	:	:	:	:	:	12594	493
:	:	:	7440	4209	:	1432	:	:	:	:	:	13161	:
494	:	:	28386	13241	1232	1233	-	39899	707	:	1709	86407	494
:	V	AE	27921	12477	1161	1255	-	40761	:	:	1997	85572	:
495	:	:	9872	5403	:	2511	-	20030	284	CT	1388	39488	495
:	:	:	8902	5122	:	2315	BH	18973	:	CT	1261	37373	:
49	:	:	60851	40519	1232	14208	-	77303	1562	CT	4147	199022	49
:	:	AE	61316	39597	1161	13791	-	76289	:	:	4056	196210	:
500	:	:	67125	:	126276	18269	201	:	:	:	:	211871	500
:	:	:	50209	:	125570	17195	266	324055	:	:	:	517295	:
501	:	:	370994	194293	:	62852	4991	:	:	:	:	633130	501
:	:	:	361129	180493	AG	62008	4842	BY	339144	:	:	947616	:
502	:	:	263188	81078	54466	30461	2470	:	:	:	577	432240	502
:	:	:	263260	73778	AG	41494	28137	159691	:	:	1254	570331	:
503	:	:	126074	79701	:	13045	1047	:	:	:	:	219867	503
:	:	:	135837	75775	:	11809	988	111169	:	:	:	335578	:
504	:	:	143244	2796	19296	9972	641	:	:	:	:	175949	504
:	:	:	134804	2660	20383	10030	634	61083	:	:	577	229594	:
50	:	:	970625	357868	200038	134579	9350	:	:	:	577	1673057	50
:	:	:	945239	332706	187447	129179	9447	995142	:	:	1254	2600414	:
1	:	:	281480	180705	:	63218	1286	650018	12725	:	6485	1195917	1
:	:	:	467892	180130	:	61214	1299	644014	:	:	6659	1361208	:
2/4	:	:	463481	3505016	832339	815540	41268	6763284	195829	:	346498	17134255	2/4
:	:	:	451889	3415022	807783	777196	40717	6573618	:	:	347013	16480238	:
5	:	:	970625	357868	200038	134599	9350	:	:	:	577	1673057	5
:	:	:	945239	332706	187447	129179	9447	995142	:	:	1254	2600414	:
1/5	:	:	5886586	4043589	1032377	1013357	51904	7413302	208554	:	353560	20003229	1/5
:	:	:	5932020	3927858	995230	967539	51463	8212774	:	:	354928	20441860	:

II

Tabeller efter industribranche
Tabellen nach Industriezweigen
Tables presented by industries
Tableaux par branches industrielles
Tabelle per settore industriale
Tabellen naar bedrijfstakken

JAHR : 1977 (X)
1978

YEAR : 1977 (X)
1978

ANNEE : 1977 (X)
1978

NACE 11

NACE 11

NACE 11

KOHLENBERGBAU (EINSCHL. HERSTELLUNG
VON BRIKETTEN)

EXTRACTION AND BRIQUETTING OF SOLID FUELS

EXTRACTION ET AGGLOMERATION
DE COMBUSTIBLES SOLIDES

TAT- BE- STANDI	BR DEUTSCHLANDI	FRANCE W	ITALIA	NEDERLAND	BELGIE BELGIE BC	LUXEMBOURG	UNITED KINGDOM	IRELAND	DANMARK	E U R - 9	VA- RIA- BLE
-----------------------	--------------------	-------------	--------	-----------	------------------------	------------	-------------------	---------	---------	-----------	--------------------

	ANGABEN UEBER DIE UNTERNEHMEN			DATA ON ENTERPRISES			DONNEES SUR LES ENTREPRISES				
01	18 14	8 7	:	:	11 9	-	231 223	8	-	276 253	01
05	227347 218162	77089 61102	:	:	25966 24742	-	291506 285980	651	-	622559 589986	05
03	227347 218162	77089 61102	:	:	25966 24742	-	291506 285980	651	-	622559 589986	03
18	3457.5 3692.7	1051.6 1081.0	:	:	416.4 429.9	-	2187.2 2506.4	4.8	-	7117.5 7709.9	18
13	2617.0 2796.1	656.5 659.5	:	:	260.8 272.6	-	1626.2 1946.3	4.2	-	5164.6 5674.6	13
24	7084.5 8074.1	1230.1 1260.2	:	:	475.5 458.1	-	3429.4 3762.0	25.5	-	12244.9 13554.4	24
19	6533.0 7415.2	1212.0 1234.8	:	:	471.6	-	3407.8 3741.7	20.6	-	11645.1 12391.7	19
68	6974.1 7545.6	1285.5 1297.0	:	:	451.3 433.0	-	3869.5 4426.4	22.5	-	12602.9 13701.9	68
47	2991.3 3187.0	:	:	:	181.5 206.0	-	995.2 1078.4	12.8	-	4180.8 4471.4	47
41	1844.7 1990.4	331.9 369.8	:	:	153.9 177.6	-	930.7 1017.0	12.6	-	3273.8 3554.9	41
44	1146.6 1196.6	:	:	:	27.6 28.4	-	64.5 61.3	0.2	-	1238.9 1286.3	44
57	476.1 595.7	286.4 294.3	:	:	23.3 24.5	-	110.3 120.1	1.5	-	897.6 1034.7	57
69	3462.3 3801.5	:	:	:	220.7 231.2	-	1063.6 1124.0	14.4	-	4761.0 5156.7	69
71	3686.5 4005.1	:	:	:	227.8 197.8	-	2751.3 3237.9	9.5	-	6675.1 7440.8	71
73	3633.6 4097.6	667.2 1170.9	:	:	432.8 432.8	-	2788.4 3282.1	7.5	-	7529.5 8983.4	73
1A	2.5 2.4	1.3 1.0	:	:	2.5 2.5	:	3.5 3.5	0.3	:	2.1 2.0	1A
2A	1.7 1.8	0.5 0.4	:	:	0.9 0.8	:	1.5 1.5	0.3	:	1.0 1.1	2A
3A	2.4 2.5	0.7 1.2	:	:	2.3 2.1	:	3.3 3.6	0.4	:	1.8 2.0	3A
4A	55.3 55.1	10.2 9.5	:	:	3.6 3.2	:	30.7 32.3	0.2	:	100.0 100.0	4A
5A	31.2 37.0	16.0 20.6	:	:	18.3 18.5	:	11.8 13.2	39.1	:	19.7 23.0	5A
6A	16.0 18.8	8.7 19.2	:	:	16.7 17.5	:	9.6 11.5	11.6	:	12.1 15.2	6A
7A	52.1 54.3	51.9 90.3	:	:	95.9 100.0	:	72.1 74.1	33.6	:	59.7 65.6	7A
8A	95.2 90.1	157.6 92.3	:	:	96.2 99.3	:	78.4 76.4	63.5	:	94.5 85.8	8A

	ANGABEN NACH FACHLICHEN EINHEITEN			DATA BY KIND OF ACTIVITY UNITS			DONNEES PAR UNITES D'ACTIVITE ECONOMIQUE				
03	:	65633 30431	:	:	29202 27577	-	291500 285980	651	-	386986 343988	03
19	:	466.9 481.2	:	:	493.1 478.6	-	3407.8 3741.7	20.6	-	4388.4 4701.5	19
47	:	:	:	:	506.6 526.8	-	995.2 1078.4	12.8	-	1514.6 1605.2	47
73	:	:	:	:	487.3 487.4	-	2788.4 3282.1	7.5	-	3283.3 3769.5	73

(x) Einheit — Tatbestände 01 bis 05: Anzahl
— Tatbestände 13 bis 73: Mio ERE

(x) Unit — Variables 01 to 05: number
— Variables 13 to 73: Mio EUA

(x) Unité — Variables 01 à 05: nombre
— Variables 13 à 73: Mio UCE

Fußnoten: siehe Seite 223
Die Fußnoten beziehen sich auf beide Jahre

Footnotes: see page 223
The notes refer to both 1976 and 1977

Notes: voir page 223
Les notes se réfèrent aux deux années indiquées.

JAH R : 1977 (X)
1978

YEAR : 1977 (X)
1978

ANNEE : 1977 (X)
1978

NACE 12

NACE 12

NACE 12

KOKEREI

COKE OVENS

COKERIES

TAT- BE- STANDI	BR I I	FRANCE I	ITALIA I AF	NEDERLAND I	BELGIE I BELGIE	LUXEMBOURG I	UNITED KINGDOM I	IRELAND I	DANMARK I	EUR - 9 I	VA- RIA- BLE
-----------------------	--------------	-------------	-------------------	----------------	-----------------------	-----------------	------------------------	--------------	--------------	--------------	--------------------

ANGABEN UEBER DIE UNTERNEHMEN			DATA ON ENTERPRISES					DONNEES SUR LES ENTREPRISES			
01	:	:	5	:	:	-	32	-	-	37	01
	:	:	5	:	:	-	29	:	-	34	
05	:	:	2717	:	:	-	10113	-	-	12830	05
	:	:	2661	:	:	-	9401	:	-	12062	
03	:	:	2716	:	:	-	10113	-	-	12829	03
	:	:	2660	:	:	-	9400	:	-	12060	
18	:	:	31.1	:	:	-	70.3	-	-	101.3	18
	:	:	31.3	:	:	-	75.6	:	-	106.9	
13	:	:	20.3	:	:	-	59.9	-	-	80.2	13
	:	:	20.5	:	:	-	64.6	:	-	85.1	
24	:	:	174.4	:	:	-	561.8	-	-	736.3	24
	:	:	170.4	:	:	-	623.5	:	-	794.0	
19	:	:	163.3	:	:	-	546.2	-	-	709.5	19
	:	:	158.8	:	:	-	612.9	:	-	771.7	
68	:	:	177.4	:	:	-	594.8	-	-	772.2	68
	:	:	147.6	:	:	-	602.5	:	-	750.2	
47	:	:	128.5	:	:	-	450.3	-	-	578.8	47
	:	:	109.0	:	:	-	451.4	:	-	560.4	
41	:	:	126.1	:	:	-	441.6	-	-	567.6	41
	:	:	107.0	:	:	-	441.2	:	-	548.3	
44	:	:	2.4	:	:	-	8.7	-	-	11.1	44
	:	:	2.0	:	:	-	10.2	:	-	12.2	
57	:	:	8.3	:	:	-	17.9	-	-	26.2	57
	:	:	8.9	:	:	-	20.9	:	-	29.8	
69	:	:	134.1	:	:	-	471.2	-	-	605.3	69
	:	:	120.6	:	:	-	464.4	:	-	585.0	
71	:	:	45.2	:	:	-	122.2	-	-	167.3	71
	:	:	27.1	:	:	-	136.6	:	-	163.7	
73	:	:	54.4	:	:	-	119.6	-	-	174.0	73
	:	:	32.6	:	:	-	134.1	:	-	166.7	
1A	:	:	0.1	:	:	:	0.1	:	:	:	1A
	:	:	0.1	:	:	:	0.1	:	:	:	
2A	:	:	0.1	:	:	:	0.2	:	:	0.1	2A
	:	:	0.1	:	:	:	0.3	:	:	0.1	
3A	:	:	0.1	:	:	:	0.1	:	:	:	3A
	:	:	0.1	:	:	:	0.1	:	:	:	
4A	:	:	23.0	:	:	:	77.0	:	:	100.0	4A
	:	:	19.7	:	:	:	80.3	:	:	100.0	
5A	:	:	64.2	:	:	:	55.6	:	:	57.4	5A
	:	:	64.1	:	:	:	66.3	:	:	65.8	
6A	:	:	20.0	:	:	:	11.8	:	:	13.6	6A
	:	:	12.3	:	:	:	14.3	:	:	13.8	
7A	:	:	30.7	:	:	:	20.1	:	:	22.5	7A
	:	:	22.1	:	:	:	22.2	:	:	22.2	
8A	:	:	57.1	:	:	:	58.8	:	:	58.2	8A
	:	:	96.0	:	:	:	56.4	:	:	64.1	

ANGABEN NACH FACHLICHEN EINHEITEN			DATA BY KIND OF ACTIVITY UNITS					DONNEES PAR UNITES D'ACTIVITE ECONOMIQUE			
03	:	:	2321	:	:	-	10113	-	-	12434	03
	:	15731	2265	:	:	-	9400	:	-	27396	
19	:	:	148.8	:	:	-	546.2	-	-	695.0	19
	:	354.6	146.1	:	:	-	612.9	:	-	1113.6	
47	:	:	124.3	:	:	-	450.3	-	-	574.6	47
	:	:	105.1	:	:	-	451.4	:	-	556.6	
73	:	:	43.8	:	:	-	119.6	-	-	163.3	73
	:	:	23.6	:	:	-	134.1	:	-	157.7	

(x) Einheit — Tatbestände 01 bis 05: Anzahl
— Tatbestände 13 bis 73: Mio ERE

(x) Unit — Variables 01 to 05: number
— Variables 13 to 73: Mio EUA

(x) Unité — Variables 01 à 05: nombre
— Variables 13 à 73: Mio UCE

Fußnoten: siehe Seite 223
Die Fußnoten beziehen sich auf beide Jahre

Footnotes: see page 223
The notes refer to both 1976 and 1977

Notes: voir page 223
Les notes se réfèrent aux deux années indiquées.

JAH R : 1977 (X)
1978

YEAR : 1977 (X)
1978

ANNEE : 1977 (X)
1978

NACE 13

NACE 13

NACE 13

GEWINNUNG VON ERDOEL UND ERDGAS

EXTRACTION OF PETROLEUM AND NATURAL GAS

EXTRACTION DE PETROLE ET DE GAZ NATUREL

TAT- BE- STANDI	BR DEUTSCHLANDI	I FRANCE	I ITALIA	I NEDERLAND	I BELGIQUE BELGIE	I LUXEMBOURG	I UNITED KINGDOM	I IRELAND	I DANMARK	I E U R - 9	I VA- RIA- BLE
-----------------------	--------------------	-------------	-------------	----------------	-------------------------	-----------------	------------------------	--------------	--------------	----------------	-------------------------

ANGABEN UEBER DIE UNTERNEHMEN				DATA ON ENTERPRISES				DONNEES SUR LES ENTREPRISES			
01	:	3	6	:	:	-	:	-	-	9	01
	6	3	6	:	:	-	:	-	-	15	
05	:	6644	8352	:	:	-	:	-	-	23496	05
	3986	8046	3809	:	:	-	9900	:	-	25741	
03	:	6644	8350	:	:	-	:	-	-	23494	03
	3986	8046	3807	:	:	-	9900	:	-	25739	
18	:	201.2	122.0	:	:	-	:	-	-	428.8	18
	93.0	223.1	56.0	:	:	-	136.0	:	-	508.1	
13	:	108.7	80.2	:	:	-	:	-	-	285.3	13
	64.8	119.1	35.8	:	:	-	125.4	:	-	345.1	
24	:	884.4	7022.7	:	:	-	:	-	-	12314.6	24
	398.4	957.3	2966.6	:	:	-	5450.8	:	-	9773.0	
19	:	668.1	631.5	:	:	-	:	-	-	5191.3	19
	390.5	722.3	620.0	:	:	-	4876.0	:	-	6608.7	
68	:	908.6	2850.8	:	:	-	:	-	-	7813.9	68
	417.1	998.6	644.5	:	:	-	5017.3	:	-	7077.5	
47	:	84.4	316.0	:	:	-	:	-	-	1318.2	47
	214.2	86.7	101.4	:	:	-	932.8	:	-	1335.1	
41	:	44.1	2.7	:	:	-	:	-	-	46.8	41
	62.3	84.5	66.2	:	:	-	:	:	-	213.1	
44	:	40.3	313.4	:	:	-	:	-	-	353.7	44
	151.8	2.2	35.2	:	:	-	:	:	-	189.2	
57	:	183.9	176.9	:	:	-	:	-	-	360.8	57
	66.1	155.3	30.3	:	:	-	:	:	-	251.8	
69	:	:	441.0	:	:	-	:	-	-	441.0	69
	284.4	:	135.5	:	:	-	:	:	-	420.0	
71	:	:	2603.7	:	:	-	:	-	-	2603.7	71
	151.0	:	579.5	:	:	-	:	:	-	730.4	
73	:	680.5	775.3	:	:	-	:	-	-	4235.1	73
	127.1	736.2	508.4	:	:	-	3653.3	:	-	5025.0	
1A	:	0.1	0.2	:	:	:	0.1	:	:	0.1	1A
	:	0.1	0.1	:	:	:	0.1	:	:	0.1	
2A	:	0.3	4.8	:	:	:	1.9	:	:	1.0	2A
	0.1	0.3	2.0	:	:	:	2.2	:	:	0.8	
3A	:	0.7	1.6	:	:	:	3.3	:	:	1.0	3A
	0.1	0.8	1.0	:	:	:	4.0	:	:	1.1	
4A	:	11.6	36.5	:	:	:	51.9	:	:	100.0	4A
	5.9	14.1	9.1	:	:	:	70.9	:	:	100.0	
5A	:	133.1	840.8	:	:	:	518.5	:	:	524.1	5A
	99.9	119.0	778.8	:	:	:	550.6	:	:	379.7	
6A	:	102.4	92.8	:	:	:	327.0	:	:	180.2	6A
	31.9	91.5	133.5	:	:	:	369.0	:	:	195.2	
7A	:	74.9	27.2	:	:	:	68.5	:	:	54.2	7A
	30.5	73.7	78.9	:	:	:	72.8	:	:	71.0	
8A	:	29.6	15.7	:	:	:	3.8	:	:	10.1	8A
	73.2	30.3	11.0	:	:	:	3.7	:	:	10.1	

ANGABEN NACH FACHLICHEN EINHEITEN

DATA BY KIND OF ACTIVITY UNITS

DONNEES PAR UNITES D'ACTIVITE ECONOMIQUE

03	:	3659	5766	:	:	-	8500	-	-	17925	03
	:	6197	6271	:	:	-	9900	:	-	22368	
19	:	447.7	781.4	:	:	-	3891.7	-	-	5120.9	19
	:	511.6	785.7	:	:	-	4876.0	:	-	6173.3	
47	:	:	69.6	:	:	-	917.7	-	-	987.4	47
	:	:	152.4	:	:	-	932.8	-	-	1085.2	
73	:	:	607.1	:	:	-	2779.2	-	-	3386.3	73
	:	:	658.3	:	:	-	3653.3	:	-	4311.5	

(x) Einheit — Tatbestände 01 bis 05: Anzahl
— Tatbestände 13 bis 73: Mio ERE

(x) Unit — Variables 01 to 05: number
— Variables 13 to 73: Mio EUA

(x) Unité — Variables 01 à 05: nombre
— Variables 13 à 73: Mio UCE

Fußnoten: siehe Seite 223
Die Fußnoten beziehen sich auf beide Jahre

Footnotes: see page 223
The notes refer to both 1976 and 1977

Notes: voir page 223
Les notes se réfèrent aux deux années indiquées.

JAH R : 1977 (X)
1978

YEAR : 1977 (X)
1978

ANNEE : 1977 (X)
1978

NACE 14

NACE 14

NACE 14

MINERALOELVERARBEITUNG

MINERAL OIL REFINING

RAFFINAGE DE PETROLE

TAT- STANDI	BR DEUTSCHLANDI	FRANCE	ITALIA	NEDERLAND	BELGIQUE BELGIE	LUXEMBOURG	UNITED KINGDOM	IRELAND	DANMARK	EUR - 9	VA- RIAB- LE
ANGABEN UEBER DIE UNTERNEHMEN											
01	54 53	57 50	71 67	:	8 8	-	75 76	:	:	265 254	01
05	34596 33439	39031 38371	21071 20950	:	3055 2767	-	23188 23238	:	:	120941 118765	05
03	34584 33425	39029 38369	21049 20931	:	3055 2767	-	23171 23218	:	:	120888 118710	03
18	770.2 836.2	762.5 823.4	297.8 307.1	:	82.2 91.2	-	220.1 245.3	:	:	2132.8 2303.3	18
13	582.5 627.0	524.8 563.6	193.3 200.2	:	55.8 64.9	-	162.5 185.1	:	:	1518.9 1640.8	13
24	20470.6 21969.5	23692.0 24373.9	7945.5 8146.7	:	2709.6 1926.4	-	10898.9 9840.9	:	:	65716.6 66257.5	24
19	15402.7 16202.2	16291.8 16194.0	6467.3 6219.3	:	2593.2 1875.3	-	10352.2 9332.4	:	:	51107.2 49823.2	19
68	16344.2 17175.5	20433.0 17228.4	7469.6 7185.8	:	2576.8 1836.5	-	10310.9 9267.2	:	:	57134.5 52693.5	68
47	9450.8 9007.4	13878.3 9646.3	4588.3 4034.7	:	2392.2 1709.7	-	8689.8 8067.0	:	:	38999.4 32465.0	47
41	8823.8 8239.4	13583.6 9321.9	4476.6 3934.3	:	2347.6 1668.9	-	8619.2 7991.3	:	:	37850.7 31155.9	41
44	627.0 768.0	294.7 324.3	111.7 100.4	:	44.6 40.7	-	70.6 75.7	:	:	1148.7 1309.1	44
57	1019.9 1105.4	2279.9 2200.2	259.7 271.2	:	18.5 18.8	-	77.8 83.9	:	:	3655.8 3679.5	57
69	10528.2 10415.6	:	4778.6 4424.5	:	2509.6 1734.6	-	8804.2 8243.0	:	:	26620.6 24817.8	69
71	6279.2 7287.4	:	2840.2 2938.9	:	34.5 109.5	-	1861.6 1304.2	:	:	11015.5 11640.1	71
73	1155.6 1769.1	4569.5 1248.1	502.2 562.9	:	62.3 96.6	-	1474.7 988.7	:	:	7744.3 4665.3	73
1A	0.4 0.4	0.6 0.6	0.5 0.5	:	0.3 0.3	:	0.3 0.3	:	:	0.4 0.4	1A
2A	4.8 4.8	9.1 8.7	5.4 5.4	:	4.9 3.4	:	4.8 4.0	:	:	5.4 5.2	2A
3A	0.8 1.1	4.9 1.3	1.1 1.1	:	0.3 0.5	:	1.8 1.1	:	:	1.8 1.0	3A
4A	28.6 32.6	35.8 32.7	13.1 13.6	:	4.5 3.5	:	18.0 17.6	:	:	100.0 100.0	4A
5A	591.7 657.0	607.0 635.2	377.1 388.9	:	887.0 696.2	:	470.0 423.5	:	:	543.4 557.9	5A
6A	33.4 52.9	117.1 32.5	23.8 26.9	:	20.4 34.9	:	63.6 42.5	:	:	64.2 39.3	6A
7A	7.1 10.3	22.4 7.2	6.7 7.8	:	2.4 5.3	:	14.3 10.7	:	:	13.6 8.9	7A
8A	66.7 47.3	16.7 66.0	59.3 54.6	:	131.8 94.4	:	14.9 24.8	:	:	27.5 49.4	8A
ANGABEN NACH FACHLICHEN EINHEITEN											
03	:	33132 32042	20771 20578	:	3055 2767	-	23171 23218	:	1703 1744	81832 80349	03
19	:	16194.8 17131.7	4276.5 7580.8	:	2593.2 1875.3	-	10352.2 9332.4	:	1721.3 840.7	35138.1 36760.8	19
47	:	:	5365.4 5892.6	:	2392.2 1709.7	-	8689.8 8067.0	:	812.1 785.0	17259.4 16454.3	47
73	:	:	468.2 541.8	:	59.8 117.0	-	1474.7 988.7	:	73.3 68.1	2075.8 1715.6	73

ANGABEN NACH FACHLICHEN EINHEITEN

DATA BY KIND OF ACTIVITY UNITS

DONNEES PAR UNITES D'ACTIVITE ECONOMIQUE

(x) Einheit — Tatbestände 01 bis 05: Anzahl
— Tatbestände 13 bis 73: Mio ERE

(x) Unit — Variables 01 to 05: number
— Variables 13 to 73: Mio EUA

(x) Unité — Variables 01 à 05: nombre
— Variables 13 à 73: Mio UCE

Fußnoten: siehe Seite 223
Die Fußnoten beziehen sich auf beide Jahre

Footnotes: see page 223
The notes refer to both 1976 and 1977

Notes: voir page 223
Les notes se réfèrent aux deux années indiquées.

JAHR : 1977 (X)
1978

YEAR : 1977 (X)
1978

ANNEE : 1977 (X)
1978

NACE 15

NACE 15

NACE 15

KERNBRENNSTOFFINDUSTRIE

NUCLEAR FUELS INDUSTRY

INDUSTRIE DES COMBUSTIBLES NUCLEAIRES

TAT- BE- STANDI	BR DEUTSCHLANDI	FRANCE	ITALIA	NEDERLAND	BELGIQUE BELGIE	LUXEMBOURG	UNITED KINGDOM	IRELAND	DANMARK	EUR - 9	VA- RIA- BLE
-----------------------	--------------------	--------	--------	-----------	--------------------	------------	-------------------	---------	---------	---------	--------------------

ANGABEN UEBER DIE UNTERNEHMEN			DATA ON ENTERPRISES			DONNEES SUR LES ENTREPRISES					
01	5 5	9 11	:	:	:	-	:	-	-	14 16	01
05	1907 2079	10650 10136	:	:	:	-	:	-	-	12557 12215	05
03	1907 2079	10650 10136	:	:	:	-	:	-	-	12557 12215	03
18	27.1 36.6	114.0 169.5	:	:	:	-	:	-	-	141.1 206.1	18
13	23.2 31.3	104.3 119.9	:	:	:	-	:	-	-	127.5 151.3	13
24	86.3 99.2	897.5 834.1	:	:	:	-	:	-	-	983.9 933.3	24
19	81.1 86.0	858.9 780.1	:	:	:	-	:	-	-	940.0 866.2	19
68	85.4 103.4	938.7 964.0	:	:	:	-	:	-	-	1024.1 1067.4	68
47	36.0 46.9	461.1 592.5	:	:	:	-	:	-	-	497.1 639.4	47
41	31.8 43.9	274.6 376.6	:	:	:	-	:	-	-	306.5 420.5	41
44	4.2 3.0	186.5 215.9	:	:	:	-	:	-	-	190.7 218.9	44
57	11.0 13.0	342.9 212.8	:	:	:	-	:	-	-	353.9 225.8	57
69	47.1 57.5	:	:	:	:	-	:	-	-	47.1 57.5	69
71	41.0 46.4	:	:	:	:	-	:	-	-	41.0 46.4	71
73	37.1 44.5	321.2 301.2	:	:	:	-	:	-	-	358.3 345.8	73
1A	:	0.2 0.2	:	:	:	:	:	:	:	:	1A
2A	:	0.3 0.3	:	:	:	:	:	:	:	0.1 0.1	2A
3A	:	0.3 0.3	:	:	:	:	:	:	:	0.1 0.1	3A
4A	8.3 9.7	91.7 90.3	:	:	:	:	:	:	:	100.0 100.0	4A
5A	45.3 47.7	84.3 82.3	:	:	:	:	:	:	:	78.4 76.4	5A
6A	19.5 21.4	30.2 29.7	:	:	:	:	:	:	:	28.5 28.3	6A
7A	43.4 43.0	34.2 31.2	:	:	:	:	:	:	:	35.0 32.4	7A
8A	73.1 82.2	35.5 56.3	:	:	:	:	:	:	:	39.4 59.6	8A

ANGABEN NACH FACHLICHEN EINHEITEN			DATA BY KIND OF ACTIVITY UNITS			DONNEES PAR UNITES D'ACTIVITE ECONOMIQUE					
03	:	10487 10583	:	:	:	-	:	-	-	10487 10583	03
19	:	852.8 763.2	:	:	:	-	:	-	-	852.8 763.2	19
47	:	:	:	:	:	-	:	-	-	:	47
73	:	:	:	:	:	-	:	-	-	:	73

(x) Einheit — Tatbestände 01 bis 05: Anzahl
— Tatbestände 13 bis 73: Mio ERE

(x) Unit — Variables 01 to 05: number
— Variables 13 to 73: Mio EUA

(x) Unité — Variables 01 à 05: nombre
— Variables 13 à 73: Mio UCE

Fußnoten: siehe Seite 223
Die Fußnoten beziehen sich auf beide Jahre

Footnotes: see page 223
The notes refer to both 1976 and 1977

Notes: voir page 223
Les notes se réfèrent aux deux années indiquées.

JAHRE : 1977 (X)
1978

YEAR : 1977 (X)
1978

ANNEE : 1977 (X)
1978

NACE 16

NACE 16

NACE 16

ERZEUGUNG UND VERTEILUNG VON
ELEKTRIZITÄT, GAS, DAMPF UND WARMWASSER

PRODUCTION AND DISTRIBUTION OF
ELECTRICITY, GAS, STEAM AND HOT WATER

PRODUCTION ET DISTRIBUTION D'ENERGIE ELEC-
TRIQUE, DE GAZ, DE VAPEUR ET D'EAU CHAUDE

TAT- STANDI	BR A	I I	FRANCE A	I I	ITALIA A	I I	NEDERLAND I	I I	BELGIQUE BELGIE	I I	LUXEMBOURG BN	I I	UNITED KINGDOM	I I	IRELAND I	I I	DANMARK I	I I	EUR-9	I I	VA- RIA- BLE
----------------	---------	--------	-------------	--------	-------------	--------	----------------	--------	--------------------	--------	------------------	--------	-------------------	--------	--------------	--------	--------------	--------	-------	--------	--------------------

ANGABEN UEBER DIE UNTERNEHMEN					DATA ON ENTERPRISES					DONNEES SUR LES ENTREPRISES				
01	543	69	94	:	122	13	247	:	5	10	1103	:	01	
	542	62	93	:	122	13	219	:	:	10	1061	:		
05	234328	140037	142611	:	23767	1286	273951	:	12074	5095	833149	:	05	
	243165	144942	142016	:	23904	1299	273156	:	:	4915	833397	:		
03	234328	140037	142594	:	23767	1286	273951	:	12074	5095	833132	:	03	
	243156	144942	141998	:	23904	1299	273156	:	:	4915	833370	:		
18	4037.0	2313.4	1869.2	:	664.4	21.2	2120.7	:	97.2	80.3	11203.3	:	18	
	4525.3	2563.7	2032.0	:	718.8	22.9	2483.1	:	:	81.6	12427.5	:		
13	3020.9	1407.9	1151.1	:	419.2	:	1705.3	:	88.1	71.1	7863.6	:	13	
	3351.7	1526.6	1229.9	:	458.0	:	1966.9	:	:	72.3	8605.4	:		
24	25747.8	9608.9	6395.3	:	3223.0	137.7	11618.4	:	373.3	585.4	57689.8	:	24	
	29136.9	10943.4	7188.7	:	3567.5	153.5	12993.5	:	:	636.5	64620.0	:		
19	25212.6	8869.9	6356.2	:	3220.8	56.2	11579.2	:	358.7	453.1	56106.8	:	19	
	28535.3	10018.0	7158.4	:	3565.3	59.4	12955.9	:	:	495.3	62787.6	:		
68	15602.6	10191.4	7419.0	:	3444.3	101.1	11843.3	:	399.4	508.2	49509.5	:	68	
	17409.7	10931.2	8318.7	:	3775.4	110.3	13260.0	:	:	569.8	54375.0	:		
47	4931.0	3663.1	3998.0	:	1631.2	32.5	5896.9	:	199.9	346.9	20699.5	:	47	
	5414.3	4914.8	4268.3	:	1677.7	32.7	6683.3	:	:	297.9	23289.1	:		
41	3992.8	3240.7	3744.3	:	1530.3	30.1	5267.4	:	194.9	:	18000.5	:	41	
	4405.0	4408.1	3977.8	:	1576.6	29.7	5885.3	:	:	:	20282.4	:		
44	938.2	422.4	253.7	:	101.0	2.4	629.5	:	4.9	:	2352.1	:	44	
	1009.3	506.7	290.5	:	101.1	3.0	798.0	:	:	:	2708.7	:		
57	1006.5	1428.9	254.6	:	203.5	3.7	305.9	:	7.8	31.3	3242.2	:	57	
	1055.0	1001.1	230.5	:	241.0	4.5	367.6	:	:	33.2	2932.9	:		
69	5812.0	:	4162.7	:	1790.2	36.0	5957.4	:	197.8	307.9	18264.0	:	69	
	6330.7	:	4493.0	:	1977.1	37.3	7019.2	:	:	308.7	20166.0	:		
71	11317.6	:	3519.5	:	1803.2	69.4	5860.8	:	197.6	214.7	22982.7	:	71	
	11726.0	:	4108.6	:	1943.9	76.1	6191.5	:	:	302.3	24348.5	:		
73	8697.9	5521.8	3039.1	:	1642.9	63.5	5526.4	:	199.8	198.1	24889.7	:	73	
	9931.6	5545.2	3601.0	:	1783.9	70.7	5855.5	:	:	258.2	27046.2	:		
1A	2.6	2.3	3.5	:	2.3	2.5	3.3	:	5.8	1.2	2.8	:	1A	
	2.7	2.4	3.6	:	2.5	2.5	3.3	:	:	1.4	2.8	:		
2A	6.0	3.7	4.1	:	5.9	6.5	5.1	:	4.7	2.9	4.8	:	2A	
	6.3	3.9	4.7	:	6.2	6.4	5.3	:	:	2.9	5.0	:		
3A	5.7	5.9	6.4	:	8.7	7.9	6.6	:	9.9	3.0	5.9	:	3A	
	6.0	5.9	7.3	:	8.9	7.4	6.4	:	:	3.8	6.0	:		
4A	31.5	20.6	15.0	:	7.0	0.2	23.9	:	0.8	1.0	100.0	:	4A	
	32.0	20.1	15.3	:	6.9	0.2	24.4	:	:	1.0	100.0	:		
5A	109.9	68.6	44.8	:	135.6	107.0	42.4	:	30.9	114.9	69.2	:	5A	
	119.8	75.5	50.6	:	149.2	118.2	47.6	:	:	129.5	77.5	:		
6A	37.1	39.4	21.3	:	69.1	49.4	20.2	:	16.5	38.9	29.9	:	6A	
	40.8	38.3	25.4	:	74.6	54.5	21.4	:	:	52.5	32.5	:		
7A	55.7	54.2	41.0	:	47.7	62.8	46.7	:	50.0	39.0	50.3	:	7A	
	57.0	50.7	43.3	:	47.3	64.1	44.2	:	:	45.3	49.7	:		
8A	46.4	41.9	61.5	:	40.4	33.3	38.4	:	48.6	40.5	45.0	:	8A	
	45.6	46.2	56.4	:	40.3	32.4	42.4	:	:	31.6	45.9	:		

ANGABEN NACH FACHLICHEN EINHEITEN				DATA BY KIND OF ACTIVITY UNITS				DONNEES PAR UNITES D'ACTIVITE ECONOMIQUE					
03	:	142790	140313	:	23767	1286	273951	:	12074	4782	598963	:	03
	:	354314	139668	:	23904	1299	273156	:	:	4915	797256	:	
19	:	9722.3	6241.5	:	3220.8	56.2	11579.2	:	358.7	1038.5	32217.2	:	19
	:	11057.6	7055.1	:	3565.3	59.4	12955.9	:	:	495.3	35188.6	:	
47	:	:	4006.0	:	1631.2	32.5	5896.9	:	199.9	:	11766.5	:	47
	:	:	4306.5	:	1677.7	32.7	6683.3	:	:	:	12700.2	:	
73	:	:	2971.9	:	1640.7	63.4	5526.4	:	199.8	281.3	10683.6	:	73
	:	:	3541.6	:	1781.7	70.7	5855.5	:	:	330.6	11580.1	:	

(x) Einheit — Tatbestände 01 bis 05: Anzahl
— Tatbestände 13 bis 73: Mio ERE

(x) Unit — Variables 01 to 05: number
— Variables 13 to 73: Mio EUA

(x) Unité — Variables 01 à 05: nombre
— Variables 13 à 73: Mio UCE

Fußnoten: siehe Seite 223
Die Fußnoten beziehen sich auf beide Jahre

Footnotes: see page 223
The notes refer to both 1976 and 1977

Notes: voir page 223
Les notes se réfèrent aux deux années indiquées.

JAHRE : 1977 (X)
1978

YEAR : 1977 (X)
1978

ANNEE : 1977 (X)
1978

NACE 161

NACE 161

NACE 161

ERZEUGUNG UND VERTEILUNG VON ELEKTRIZITAET

GENERATION AND DISTRIBUTION
OF ELECTRIC POWER

PRODUCTION ET DISTRIBUTION D'ENERGIE
ELECTRIQUE

TAT- STANDI	BR IDEUTSCHLANDI	I FRANCE	I ITALIA	I NEDERLAND	I BELGIQUE BELGIE	I LUXEMBOURG	I UNITED KINGDOM	I IRELAND	I DANMARK	I E U R - 9	I VA- RIA- BLE
----------------	---------------------	-------------	-------------	----------------	-------------------------	-----------------	------------------------	--------------	--------------	----------------	-------------------------

ANGABEN UEBER DIE UNTERNEHMEN

DATA ON ENTERPRISES

DONNEES SUR LES ENTREPRISES

01	458 448	37 35	41 40	:	:	:	247 219	5 :	10 10	798 752	01
05	214424 222874	107350 113115	127373 126891	:	:	:	177177 177078	12074 :	5095 4915	643493 644873	05
03	214424 222865	107350 113115	127365 126883	:	:	:	177177 177078	12074 :	5095 4915	643485 644856	03
18	3694.2 4139.2	1787.3 1994.1	1672.4 1822.1	:	:	:	1358.3 1632.2	97.2 :	80.3 81.6	8689.6 9669.2	18
13	2762.7 3065.4	1091.5 1181.6	1027.4 1097.6	:	:	:	1115.2 1300.9	88.1 :	71.1 72.3	6156.1 6717.8	13
24	21427.1 23966.5	7202.4 8075.6	4373.2 4994.0	:	:	:	8180.5 9115.8	373.3 :	585.4 636.5	42142.0 46788.3	24
19	20927.5 23412.5	6518.1 7344.5	4370.7 4991.8	:	:	:	8157.3 9089.5	358.7 :	453.1 495.3	40785.5 45333.5	19
68	14359.5 15830.8	7594.1 7989.4	5369.1 6094.6	:	:	:	8392.6 9367.2	399.4 :	508.2 569.8	36623.1 39851.8	68
47	4563.0 5006.4	2265.9 3344.2	2709.7 2800.1	:	:	:	4578.6 4856.0	199.9 :	346.9 297.9	14663.9 16304.6	47
41	3729.5 4129.9	1914.2 2940.6	2485.1 2544.3	:	:	:	4230.4 4435.0	194.9 :	:	12554.2 14049.9	41
44	833.4 876.5	351.7 403.5	224.6 255.8	:	:	:	348.2 421.0	4.9 :	:	1762.8 1956.8	44
57	820.0 872.1	1086.8 591.0	107.3 110.4	:	:	:	157.7 191.3	7.8 :	31.3 33.2	2210.9 1798.0	57
69	5260.3 5738.3	:	2726.5 2904.6	:	:	:	4468.9 4993.3	197.8 :	307.9 308.7	12961.4 13944.9	69
71	10544.0 10924.4	:	2883.9 3454.2	:	:	:	3933.7 4365.3	197.6 :	214.7 302.3	17773.9 19046.2	71
73	8088.4 9059.2	4593.1 4517.7	2502.7 3059.3	:	:	:	3658.0 4089.4	199.8 :	198.1 258.2	19240.1 20983.9	73
1A	2.4 2.5	1.8 1.9	3.1 3.2	:	:	:	2.1 2.2	5.8 :	1.2 1.4	2.1 2.2	1A
2A	5.0 5.2	2.8 2.9	3.0 3.3	:	:	:	3.6 3.7	4.7 :	2.9 2.9	3.5 3.6	2A
3A	5.3 5.4	4.9 4.8	5.3 6.2	:	:	:	4.4 4.5	9.9 :	3.0 3.8	4.6 4.7	3A
4A	39.2 39.7	20.7 20.0	14.7 15.3	:	:	:	22.9 23.5	1.1 :	1.4 1.4	100.0 100.0	4A
5A	99.9 107.5	67.1 71.4	34.3 39.4	:	:	:	46.2 51.5	30.9 :	114.9 129.5	65.5 72.6	5A
6A	37.7 40.6	42.8 39.9	19.6 24.1	:	:	:	20.6 23.1	16.5 :	38.9 52.5	29.9 32.5	6A
7A	56.3 57.2	60.5 56.5	46.6 50.2	:	:	:	43.6 43.7	50.0 :	39.0 45.3	52.5 52.7	7A
8A	45.7 45.7	38.9 44.1	66.8 59.6	:	:	:	37.1 39.9	48.6 :	40.5 31.6	45.2 46.1	8A

ANGABEN NACH FACHLICHEN EINHEITEN

DATA BY KIND OF ACTIVITY UNITS

DONNEES PAR UNITES D'ACTIVITE ECONOMIQUE

03	:	111340 313038	124797 124271	:	18573 18649	:	177177 177078	12074 :	4782 4915	448743 637951	03
19	:	7348.6 8246.4	4292.2 4909.0	:	2082.9 2276.7	:	8157.3 9089.5	358.7 :	1038.5 495.3	23278.4 25017.0	19
47	:	:	2705.7 2808.4	:	870.8 791.2	:	4578.6 4856.0	199.9 :	:	8355.0 8455.6	47
73	:	:	2498.5 3055.0	:	1247.5 1420.9	:	3658.0 4089.4	199.8 :	281.3 330.6	7885.2 8895.9	73

(x) Einheit — Tatbestände 01 bis 05: Anzahl
— Tatbestände 13 bis 73: Mio ERE

(x) Unit — Variables 01 to 05: number
— Variables 13 to 73: Mio EUA

(x) Unité — Variables 01 à 05: nombre
— Variables 13 à 73: Mio UCE

Fußnoten: siehe Seite 223
Die Fußnoten beziehen sich auf beide Jahre

Footnotes: see page 223
The notes refer to both 1976 and 1977

Notes: voir page 223
Les notes se réfèrent aux deux années indiquées.

JAH R : 1977 (X)
1978

YEAR : 1977 (X)
1978

ANNEE : 1977 (X)
1978

NACE 162

NACE 162

NACE 162

GASWERKE, VERTEILUNG VON GAS

GASWORKS; GAS DISTRIBUTION

USINES A GAS; DISTRIBUTION DE GAS

TAT- BE- STANDI	BR I DEUTSCHLANDI	FRANCE	ITALIA	NEDERLAND	BELGIQUE I BELGIE	LUXEMBOURG	UNITED I KINGDOM	IRELAND	DANMARK	E U R - 9	VA- I RIA- I BLE
ANGABEN UEBER DIE UNTERNEHMEN DATA ON ENTERPRISES DONNEES SUR LES ENTREPRISES											
01	71 83	8 8	52 52	:	:	:	:	:	:	131 143	01
05	18094 19437	28746 28826	15207 15105	:	:	:	96774 96078	:	:	158821 159446	05
03	18094 19437	28746 28826	15198 15095	:	:	:	96774 96078	:	:	158812 159436	03
18	315.6 369.9	478.4 528.4	196.4 209.7	:	:	:	762.3 850.9	:	:	1752.8 1959.0	18
13	236.8 272.8	283.1 316.5	123.5 132.1	:	:	:	590.1 666.0	:	:	1233.5 1387.5	13
24	4161.4 5010.7	2163.5 2567.1	2021.5 2194.2	:	:	:	3437.9 3877.8	:	:	11784.4 13649.7	24
19	4129.1 4965.5	2110.7 2486.5	1985.0 2166.0	:	:	:	3421.8 3866.5	:	:	11646.6 13484.5	19
68	1106.1 1442.9	2350.8 2750.4	2049.3 2223.5	:	:	:	3450.7 3892.7	:	:	8956.8 10309.6	68
47	292.8 331.5	1244.4 1443.4	1288.0 1468.0	:	:	:	1318.3 1827.3	:	:	4143.6 5070.1	47
41	198.7 208.7	1180.4 1371.9	1259.0 1433.2	:	:	:	1037.0 1450.3	:	:	3675.0 4464.1	41
44	94.1 122.8	64.1 71.5	29.0 34.7	:	:	:	281.3 377.0	:	:	468.5 606.0	44
57	171.0 170.2	319.6 383.5	147.2 120.0	:	:	:	148.2 176.3	:	:	786.0 849.9	57
69	461.2 503.3	:	1435.9 1588.1	:	:	:	1488.5 2025.9	:	:	3385.7 4117.3	69
71	716.4 742.3	:	635.3 654.1	:	:	:	1927.0 1826.2	:	:	3278.8 3222.5	71
73	564.7 826.7	850.8 958.7	536.2 561.4	:	:	:	1868.4 1766.1	:	:	3820.0 4093.0	73
1A	0.2 0.2	0.5 0.5	0.4 0.4	:	:	:	1.1 1.2	:	:	0.5 0.5	1A
2A	1.0 1.1	0.8 0.9	1.4 1.4	:	:	:	1.5 1.6	:	:	1.0 1.1	2A
3A	0.4 0.5	0.9 1.0	1.1 1.1	:	:	:	2.2 1.9	:	:	0.9 0.9	3A
4A	12.3 14.0	26.2 26.7	22.9 21.6	:	:	:	38.5 37.8	:	:	100.0 100.0	4A
5A	230.0 257.8	75.3 89.1	132.9 145.3	:	:	:	35.5 40.4	:	:	74.2 85.6	5A
6A	31.2 42.5	29.6 33.3	35.3 35.8	:	:	:	19.3 18.4	:	:	24.1 25.7	6A
7A	51.1 57.3	36.2 34.9	26.2 24.3	:	:	:	54.1 45.4	:	:	42.6 39.7	7A
8A	55.9 44.7	56.2 55.1	36.6 38.7	:	:	:	40.8 48.2	:	:	45.9 47.9	8A

ANGABEN NACH FACHLICHEN EINHEITEN DATA BY KIND OF ACTIVITY UNITS DONNEES PAR UNITES D'ACTIVITE ECONOMIQUE											
03	:	27065 36496	15643 15265	:	5194 5255	:	96774 96078	:	:	144476 153094	03
19	:	2101.2 2483.4	1948.5 2142.1	:	1137.9 1288.5	:	3421.8 3866.5	:	:	8609.4 9780.5	19
47	:	:	1299.0 1494.7	:	760.4 886.6	:	1318.3 1827.3	:	:	3377.7 4208.5	47
73	:	:	472.7 483.3	:	393.2 360.7	:	1868.4 1766.1	:	:	2734.3 2610.1	73

(x) Einheit — Tatbestände 01 bis 05: Anzahl
— Tatbestände 13 bis 73: Mio ERE

(x) Unit — Variables 01 to 05: number
— Variables 13 to 73: Mio EUA

(x) Unité — Variables 01 à 05: nombre
— Variables 13 à 73: Mio UCE

Fußnoten: siehe Seite 223
Die Fußnoten beziehen sich auf beide Jahre

Footnotes: see page 223
The notes refer to both 1976 and 1977

Notes: voir page 223
Les notes se réfèrent aux deux années indiquées.

JAHR : 1977 (X)
1978

YEAR : 1977 (X)
1978

ANNEE : 1977 (X)
1978

NACE 17

NACE 17

NACE 17

WASSERGEWINNUNG, -REINIGUNG
UND -VERTEILUNG

WATER SUPPLY: COLLECTION, PURIFICATION
AND DISTRIBUTION OF WATER

CAPTAGE, EPURATION ET DISTRIBUTION D'EAU

TAT- BE- STANDI	BR IDEUTSCHLANDI	FRANCE	ITALIA	NEDERLAND	BELGIQUE BELGIE	LUXEMBOURG	UNITED KINGDOM	IRELAND	DANMARK	E U R - 9	VA- RIA- BLE
-----------------------	---------------------	--------	--------	-----------	--------------------	------------	-------------------	---------	---------	-----------	--------------------

	ANGABEN UEBER DIE UNTERNEHMEN			DATA ON ENTERPRISES			DONNEES SUR LES ENTREPRISES				
01	158 159	43 43	52 53	:	22 20	:	105 104	:	:	380 379	01
05	20018 18454	20927 21022	9017 8859	:	7194 6966	:	42783 42360	:	:	99939 97661	05
03	20018 18454	20927 21022	9004 8854	:	7194 6966	:	42783 42360	:	:	99926 97656	03
18	310.2 317.4	284.5 316.6	98.4 101.5	:	115.7 123.0	:	289.7 322.1	:	:	1098.6 1180.6	18
13	241.9 239.2	194.0 214.0	68.4 69.0	:	91.9 96.2	:	239.4 266.1	:	:	835.6 884.6	13
24	1193.6 1135.2	1161.7 1253.7	174.9 204.5	:	204.4 214.7	:	1040.0 1106.7	:	:	3774.6 3914.7	24
19	1132.4 1077.8	1130.1 1206.6	165.3 193.0	:	204.1 :	:	1037.7 1103.8	:	:	3669.6 3581.2	19
68	924.6 940.9	1174.6 1259.7	182.1 209.1	:	226.5 238.5	:	1161.3 1235.0	:	:	3669.1 3883.3	68
47	225.3 217.0	179.7 243.3	72.0 77.6	:	105.1 100.8	:	237.7 257.2	:	:	819.8 896.0	47
41	139.3 129.8	89.5 153.3	47.7 55.7	:	45.0 49.8	:	184.5 198.5	:	:	506.0 587.2	41
44	86.1 87.2	90.2 90.0	24.3 21.9	:	60.1 51.0	:	53.1 58.7	:	:	313.8 308.8	44
57	46.6 47.8	603.9 578.0	12.2 13.6	:	6.9 7.2	:	34.7 40.0	:	:	704.4 686.6	57
69	271.2 263.9	:	82.6 90.3	:	110.5 110.5	:	272.4 297.2	:	:	736.6 761.9	69
71	675.4 699.8	:	101.5 122.2	:	118.2 129.7	:	896.6 942.3	:	:	1791.7 1894.0	71
73	582.4 571.4	481.2 456.5	101.6 129.0	:	143.4 144.9	:	807.0 850.0	:	:	2115.7 2151.7	73
1A	0.2 0.2	0.3 0.4	0.2 0.2	:	0.7 0.7	:	0.5 0.5	:	:	0.3 0.3	1A
2A	0.3 0.2	0.4 0.4	0.1 0.1	:	0.4 0.4	:	0.5 0.4	:	:	0.3 0.3	2A
3A	0.4 0.3	0.5 0.5	0.2 0.3	:	0.8 0.7	:	1.0 0.9	:	:	0.5 0.5	3A
4A	25.2 24.2	32.0 32.4	5.0 5.4	:	6.2 6.1	:	31.7 31.8	:	:	100.0 100.0	4A
5A	59.6 61.5	55.5 59.6	19.4 23.1	:	28.4 30.8	:	24.3 26.1	:	:	37.8 40.1	5A
6A	29.1 31.0	23.0 21.7	11.3 14.6	:	19.9 20.8	:	18.9 20.1	:	:	21.2 22.0	6A
7A	63.0 60.7	41.0 36.2	55.8 61.7	:	63.3 60.8	:	69.5 68.8	:	:	57.7 55.4	7A
8A	53.3 55.5	59.1 69.3	96.9 78.7	:	80.7 84.9	:	35.9 37.9	:	:	51.9 54.9	8A

	ANGABEN NACH FACHLICHEN EINHEITEN			DATA BY KIND OF ACTIVITY UNITS			DONNEES PAR UNITES D'ACTIVITE ECONOMIQUE				
03	:	18558 18594	11534 11348	:	7194 6966	:	42783 42360	:	:	80069 79268	03
19	:	969.6 1108.3	232.2 260.7	:	204.1 213.7	:	1037.7 1103.8	:	:	2443.6 2686.4	19
47	:	:	92.7 99.6	:	105.1 100.8	:	237.7 257.2	:	:	435.4 457.6	47
73	:	:	140.9 167.5	:	143.2 142.4	:	807.0 850.0	:	:	1091.0 1159.8	73

(x) Einheit — Tatbestände 01 bis 05: Anzahl
— Tatbestände 13 bis 73: Mio ERE

(x) Unit — Variables 01 to 05: number
— Variables 13 to 73: Mio EUA

(x) Unité — Variables 01 à 05: nombre
— Variables 13 à 73: Mio UCE

Fußnoten: siehe Seite 223
Die Fußnoten beziehen sich auf beide Jahre

Footnotes: see page 223
The notes refer to both 1976 and 1977

Notes: voir page 223
Les notes se réfèrent aux deux années indiquées.

JAHRE : 1977 (X)
1978

YEAR : 1977 (X)
1978

ANNEE : 1977 (X)
1978

NACE 211

NACE 211

NACE 211

EISENERZBERGBAU

EXTRACTION AND PREPARATION OF IRON ORE

EXTRACTION ET PREPARATION
DE MINERAIS DE FER

TAT- STANDI	BR DEUTSCHLANDI	I FRANCE	I ITALIA	I NEDERLAND	I BELGIQUE BELGIE	I LUXEMBOURG	I UNITED KINGDOM	I IRELAND	I DANMARK	I E U R - 9	I VA- RIA- BLE
----------------	--------------------	-------------	-------------	----------------	-------------------------	-----------------	------------------------	--------------	--------------	----------------	-------------------------

ANGABEN UEBER DIE UNTERNEHMEN			DATA ON ENTERPRISES			DONNEES SUR LES ENTREPRISES					
01	:	17	4	:	:	2	:	:	-	23	01
	:	16	4	:	:	2	:	:	-	22	
05	:	4717	355	:	:	784	:	:	-	5856	05
	:	6704	344	:	:	601	:	:	-	7649	
03	:	4717	355	:	:	784	:	:	-	5856	03
	:	6704	344	:	:	601	:	:	-	7649	
18	:	71.6	3.4	:	:	12.2	:	:	-	87.2	18
	:	111.9	3.2	:	:	10.8	:	:	-	125.9	
13	:	45.0	2.1	:	:	:	:	:	-	47.1	13
	:	68.3	2.0	:	:	:	:	:	-	70.4	
24	:	119.7	14.3	:	:	14.0	:	:	-	148.1	24
	:	184.1	14.7	:	:	9.3	:	:	-	208.1	
19	:	108.3	14.0	:	:	14.0	:	:	-	136.3	19
	:	172.6	13.0	:	:	9.3	:	:	-	194.9	
68	:	118.8	14.2	:	:	14.4	:	:	-	147.4	68
	:	184.8	12.7	:	:	9.4	:	:	-	206.8	
47	:	31.4	6.5	:	:	2.5	:	:	-	40.3	47
	:	54.4	7.9	:	:	1.9	:	:	-	64.2	
41	:	29.1	6.1	:	:	2.3	:	:	-	37.6	41
	:	50.6	7.5	:	:	1.7	:	:	-	59.8	
44	:	2.2	0.3	:	:	0.2	:	:	-	2.7	44
	:	3.8	0.4	:	:	0.2	:	:	-	4.4	
57	:	12.9	3.2	:	:	0.1	:	:	-	16.2	57
	:	7.6	1.0	:	:	0.1	:	:	-	8.6	
69	:	:	9.6	:	:	2.6	:	:	-	12.3	69
	:	:	8.9	:	:	2.0	:	:	-	10.9	
71	:	:	4.9	:	:	12.9	:	:	-	17.8	71
	:	:	4.1	:	:	8.1	:	:	-	12.2	
73	:	76.8	4.6	:	:	11.7	:	:	-	93.1	73
	:	121.9	3.8	:	:	7.3	:	:	-	133.0	
1A	:	0.1	:	:	:	1.5	:	:	:	:	1A
	:	0.1	:	:	:	1.2	:	:	:	:	
2A	:	:	:	:	:	0.7	:	:	:	:	2A
	:	0.1	:	:	:	0.4	:	:	:	:	
3A	:	0.1	:	:	:	1.5	:	:	:	:	3A
	:	0.1	:	:	:	0.8	:	:	:	:	
4A	:	80.6	9.6	:	:	9.7	:	:	:	100.0	4A
	:	89.3	6.1	:	:	4.5	:	:	:	100.0	
5A	:	25.4	40.4	:	:	17.8	:	:	:	25.3	5A
	:	27.5	42.7	:	:	15.5	:	:	:	27.2	
6A	:	16.3	12.9	:	:	15.0	:	:	:	15.9	6A
	:	18.2	11.1	:	:	12.2	:	:	:	17.4	
7A	:	64.6	32.3	:	:	81.7	:	:	:	63.2	7A
	:	66.0	30.1	:	:	78.3	:	:	:	64.3	
8A	:	93.3	73.2	:	:	104.2	:	:	:	93.7	8A
	:	91.8	84.9	:	:	147.2	:	:	:	94.7	

ANGABEN NACH FACHLICHEN EINHEITEN			DATA BY KIND OF ACTIVITY UNITS			DONNEES PAR UNITES D'ACTIVITE ECONOMIQUE					
03	:	8023	557	:	:	784	:	:	-	9364	03
	:	6419	527	:	:	601	:	:	-	7547	
19	:	135.5	14.2	:	:	14.0	:	:	-	163.7	19
	:	174.2	13.0	:	:	9.3	:	:	-	196.6	
47	:	:	6.9	:	:	2.5	:	:	-	9.4	47
	:	:	8.5	:	:	1.9	:	:	-	10.4	
73	:	:	6.6	:	:	11.7	:	:	-	18.3	73
	:	:	5.6	:	:	7.3	:	:	-	12.9	

(x) Einheit — Tatbestände 01 bis 05: Anzahl
— Tatbestände 13 bis 73: Mio ERE

(x) Unit — Variables 01 to 05: number
— Variables 13 to 73: Mio EUA

(x) Unité — Variables 01 à 05: nombre
— Variables 13 à 73: Mio UCE

Fußnoten: siehe Seite 223
Die Fußnoten beziehen sich auf beide Jahre

Footnotes: see page 223
The notes refer to both 1976 and 1977

Notes: voir page 223
Les notes se réfèrent aux deux années indiquées.

JAHR : 1977 (X)
1978

YEAR : 1977 (X)
1978

ANNEE : 1977 (X)
1978

NACE 212

NACE 212

NACE 212

NE-METALLERZBERGBAU

EXTRACTION AND PREPARATION
OF NON-FERROUS METAL CRES

EXTRACTION ET PREPARATION DE MINERAIS
DE METAUX NON FERREUX

TAT- STANDI	BR DEUTSCHLANDI	I FRANCE	I ITALIA	I NEDERLAND	I BELGIQUE BELGIE	I LUXEMBOURG	I UNITED KINGDOM	I IRELAND	I DANMARK	I E U R - 9	I VA- RIA- BLE
----------------	--------------------	-------------	-------------	----------------	-------------------------	-----------------	------------------------	--------------	--------------	----------------	-------------------------

ANGABEN UEBER DIE UNTERNEHMEN				DATA ON ENTERPRISES				DONNEES SUR LES ENTREPRISES			
01	:	3	13	:	:	-	:	5	-	21	01
	:	3	13	:	:	-	:	:	-	16	
05	:	466	6943	:	:	-	:	1825	-	9234	05
	:	443	6652	:	:	-	:	:	-	7095	
03	:	466	6942	:	:	-	:	1825	-	9233	03
	:	443	6651	:	:	-	:	:	-	7094	
18	:	5.8	60.1	:	:	-	:	16.9	-	82.8	18
	:	6.5	59.8	:	:	-	:	:	-	66.3	
13	:	3.9	39.1	:	:	-	:	15.1	-	58.1	13
	:	4.3	40.5	:	:	-	:	:	-	44.8	
24	:	16.8	103.3	:	:	-	:	49.3	-	169.3	24
	:	16.6	104.1	:	:	-	:	:	-	120.6	
19	:	16.6	92.9	:	:	-	:	49.2	-	158.7	19
	:	16.5	93.3	:	:	-	:	:	-	109.8	
68	:	18.0	106.9	:	:	-	:	44.3	-	169.2	68
	:	16.7	105.4	:	:	-	:	:	-	122.2	
47	:	3.9	56.9	:	:	-	:	25.3	-	86.1	47
	:	4.7	67.1	:	:	-	:	:	-	71.8	
41	:	3.4	42.9	:	:	-	:	17.4	-	63.8	41
	:	4.3	56.9	:	:	-	:	:	-	61.2	
44	:	0.5	14.0	:	:	-	:	7.9	-	22.4	44
	:	0.4	10.2	:	:	-	:	:	-	10.6	
57	:	3.7	11.1	:	:	-	:	8.3	-	23.1	57
	:	2.6	7.4	:	:	-	:	:	-	10.0	
69	:	:	65.8	:	:	-	:	30.4	-	96.2	69
	:	:	69.7	:	:	-	:	:	-	69.7	
71	:	:	41.0	:	:	-	:	13.0	-	53.9	71
	:	:	37.1	:	:	-	:	:	-	37.1	
73	:	10.8	40.8	:	:	-	:	13.8	-	65.4	73
	:	9.7	35.6	:	:	-	:	:	-	45.2	
1A	:	:	0.2	:	:	-	:	0.9	:	:	1A
	:	:	0.2	:	:	-	:	:	:	:	
2A	:	:	0.1	:	:	-	:	0.6	:	:	2A
	:	:	0.1	:	:	-	:	:	:	:	
3A	:	:	0.1	:	:	-	:	0.7	:	:	3A
	:	:	0.1	:	:	-	:	:	:	:	
4A	:	10.6	63.2	:	:	-	:	26.2	:	100.0	4A
	:	13.7	86.3	:	:	-	:	:	:	100.0	
5A	:	35.9	14.9	:	:	-	:	27.0	:	18.3	5A
	:	37.4	15.6	:	:	-	:	:	:	17.0	
6A	:	23.2	5.9	:	:	-	:	7.5	:	7.1	6A
	:	21.9	5.3	:	:	-	:	:	:	6.4	
7A	:	60.2	38.1	:	:	-	:	31.1	:	38.6	7A
	:	57.8	33.7	:	:	-	:	:	:	37.0	
8A	:	54.0	147.5	:	:	-	:	122.6	:	126.8	8A
	:	67.4	168.2	:	:	-	:	:	:	146.6	

ANGABEN NACH FACHLICHEN EINHEITEN				DATA BY KIND OF ACTIVITY UNITS				DONNEES PAR UNITES D'ACTIVITE ECONOMIQUE				
03	:	2467	7104	:	:	-	:	1801	1825	-	11396	03
	:	857	6725	:	:	-	:	:	:	-	9383	
19	:	23.2	66.6	:	:	-	:	39.0	49.2	-	139.0	19
	:	24.1	65.6	:	:	-	:	:	:	-	128.7	
47	:	:	34.4	:	:	-	:	13.7	25.3	-	59.7	47
	:	:	36.3	:	:	-	:	:	:	-	50.0	
73	:	:	52.9	:	:	-	:	22.5	13.8	-	66.6	73
	:	:	39.2	:	:	-	:	:	:	-	61.7	

(x) Einheit — Tatbestände 01 bis 05: Anzahl
— Tatbestände 13 bis 73: Mio ERE

(x) Unit — Variables 01 to 05: number
— Variables 13 to 73: Mio EUA

(x) Unité — Variables 01 à 05: nombre
— Variables 13 à 73: Mio UCE

Fußnoten: siehe Seite 223
Die Fußnoten beziehen sich auf beide Jahre

Footnotes: see page 223
The notes refer to both 1976 and 1977

Notes: voir page 223
Les notes se réfèrent aux deux années indiquées.

JAH R : 1977 (X)
1978

YEAR : 1977 (X)
1978

ANNEE : 1977 (X)
1978

HACE 21				HACE 21				HACE 21			
ERZBERGBAU (GEWINNUNG UND AUFBEREITUNG)				EXTRACTION AND PREPARATION OF METALLIFEROUS ORES				EXTRACTION ET PREPARATION DE MINERAI METALLIQUES			
TAT- STANDI	BR DEUTSCHLANDI	I FRANCE	I ITALIA	I NEDERLAND	I BELGIQUE BELGIE	I LUXEMBOURG	I UNITED KINGDOM	I IRELAND	I DANMARK	I E U R - 9	I VA- RIA- BLE

ANGABEN UEBER DIE UNTERNEHMEN				DATA ON ENTERPRISES				DONNEES SUR LES ENTREPRISES			
01	:	20	17	:	:	2	10	5	-	54	01
	:	19	17	:	:	2	10	:	-	48	
05	:	5183	7298	:	:	784	1898	1825	-	16988	05
	:	7147	6996	:	:	601	1802	:	-	16546	
03	:	5183	7297	:	:	784	1897	1825	-	16986	03
	:	7147	6995	:	:	601	1801	:	-	16544	
18	:	77.5	63.5	:	:	12.2	13.7	16.9	-	183.7	18
	:	118.4	63.0	:	:	10.8	16.4	:	-	208.6	
13	:	48.8	41.2	:	:	:	12.5	15.1	-	117.7	13
	:	72.6	42.6	:	:	:	14.2	:	-	129.4	
24	:	136.5	117.6	:	:	14.0	48.8	49.3	-	366.1	24
	:	200.7	118.8	:	:	9.3	39.1	:	-	367.9	
19	:	125.0	106.9	:	:	14.0	48.7	49.2	-	343.7	19
	:	189.1	106.3	:	:	9.3	39.0	:	-	343.7	
68	:	136.8	121.2	:	:	14.4	50.0	44.3	-	366.5	68
	:	201.5	118.1	:	:	9.4	40.0	:	-	369.0	
47	:	35.3	63.4	:	:	2.5	14.8	25.3	-	141.2	47
	:	59.1	75.0	:	:	1.9	13.7	:	-	149.6	
41	:	32.5	49.1	:	:	2.3	14.2	17.4	-	115.5	41
	:	54.9	64.3	:	:	1.7	12.6	:	-	133.5	
44	:	2.7	14.3	:	:	0.2	0.6	7.9	-	25.7	44
	:	4.1	10.6	:	:	0.2	1.1	:	-	16.1	
57	:	16.6	14.3	:	:	0.1	8.0	8.3	-	47.3	57
	:	10.1	8.4	:	:	0.1	3.2	:	-	21.8	
69	:	:	75.4	:	:	2.6	22.4	30.4	-	130.9	69
	:	:	78.6	:	:	2.0	17.1	:	-	97.7	
71	:	:	45.9	:	:	12.9	29.0	13.0	-	100.8	71
	:	:	41.2	:	:	8.1	24.5	:	-	73.8	
73	:	87.6	45.4	:	:	11.7	27.4	13.8	-	185.8	73
	:	131.6	39.4	:	:	7.3	22.5	:	-	200.8	
1A	:	0.1	0.2	:	:	1.5	:	0.9	-	0.1	1A
	:	0.1	0.2	:	:	1.2	:	:	-	0.1	
2A	:	0.1	0.1	:	:	0.7	:	0.6	-	:	2A
	:	0.1	0.1	:	:	0.4	:	:	-	:	
3A	:	0.1	0.1	:	:	1.5	:	0.7	-	:	3A
	:	0.1	0.1	:	:	0.8	:	:	-	:	
4A	:	37.3	33.1	:	:	3.9	13.6	12.1	:	100.0	4A
	:	54.6	32.0	:	:	2.5	10.8	:	:	100.0	
5A	:	26.3	16.1	:	:	17.8	25.7	27.0	-	21.6	5A
	:	28.1	17.0	:	:	15.5	21.7	:	-	22.2	
6A	:	16.9	6.2	:	:	15.0	14.4	7.5	-	10.9	6A
	:	18.4	5.6	:	:	12.2	12.5	:	-	12.1	
7A	:	64.0	37.4	:	:	81.7	54.7	31.1	-	50.7	7A
	:	65.3	33.3	:	:	78.3	56.1	:	-	54.4	
8A	:	88.4	140.0	:	:	104.2	49.9	122.6	-	98.9	8A
	:	90.0	160.1	:	:	147.2	72.8	:	-	103.9	

ANGABEN NACH FACHLICHEN EINHEITEN				DATA BY KIND OF ACTIVITY UNITS				DONNEES PAR UNITES D'ACTIVITE ECONOMIQUE			
03	:	10490	7661	:	:	784	1897	1825	-	22657	03
	:	7276	7252	:	:	601	1801	:	-	16930	
19	:	158.7	80.8	:	:	14.0	48.7	49.2	-	351.4	19
	:	198.3	78.6	:	:	9.3	39.0	:	-	325.3	
47	:	:	41.3	:	:	2.5	14.8	25.3	-	83.8	47
	:	:	44.8	:	:	1.9	13.7	:	-	60.4	
73	:	:	59.4	:	:	11.7	27.4	13.8	-	112.3	73
	:	:	44.8	:	:	7.3	22.5	:	-	74.6	

(x) Einheit — Tatbestände 01 bis 05: Anzahl
— Tatbestände 13 bis 73: Mio ERE

(x) Unit — Variables 01 to 05: number
— Variables 13 to 73: Mio EUA

(x) Unité — Variables 01 à 05: nombre
— Variables 13 à 73: Mio UCE

Fußnoten: siehe Seite 223
Die Fußnoten beziehen sich auf beide Jahre

Footnotes: see page 223
The notes refer to both 1976 and 1977

Notes: voir page 223
Les notes se réfèrent aux deux années indiquées.

JAH R : 1977 (X)
1978

YEAR : 1977 (X)
1978

ANNEE : 1977 (X)
1978

NACE 221

NACE 221

NACE 221

ERZEUGUNG VON EISEN UND STAHL
(OHNE HUETTENKOKEREI)

IRON AND STEEL INDUSTRY, EXCLUDING
INTEGRATED COKE OVENS

SIDERURGIE, NON COMPRIS LES COKERIES
INTEGREES

TAT- STANDI	BR IDEUTSCHLANDI	I FRANCE	I ITALIA	I HEDERLAND	I BELGIQUE BELGIE	I LUXEMBOURG BD	I UNITED KINGDOM	I IRELAND	I DANMARK CU	I E U R - 9	I VA- RIA- BLE
----------------	---------------------	-------------	-------------	----------------	-------------------------	-----------------------	------------------------	--------------	--------------------	----------------	-------------------------

ANGABEN UEBER DIE UNTERNEHMEN

DATA ON ENTERPRISES

DONNEES SUR LES ENTREPRISES

01	53 53	39 37	219 211	:	26 25	2 2	847 724	:	9 5	1195 1057	01
05	270040 254825	183257 168167	133780 154300	:	62254 57073	21409 19543	299862 275714	:	3061 2824	973663 932446	05
03	270016 254803	183257 168167	133705 154235	:	62254 57073	21409 19543	299654 275623	:	3061 2824	973356 932268	03
18	3845.2 4008.9	2307.7 2300.3	1302.5 1601.1	:	993.5 1030.4	327.4 125.8	2131.4 2197.4	:	42.2 41.6	10950.0 11505.5	18
13	3127.4 3213.6	1578.7 1566.6	877.3 1079.8	:	640.9 662.7	:	1788.9 1842.0	:	39.2 38.6	8052.5 8403.4	13
24	13981.3 14098.8	9318.7 9769.1	5780.3 7121.5	:	2902.0 3374.7	793.3 920.0	8614.3 8437.6	:	159.0 156.4	41548.9 43978.2	24
19	13355.9 13483.6	8297.1 8700.6	5593.7 7032.9	:	2844.5 3330.5	789.5 915.9	8528.6 8343.3	:	157.7 156.4	39567.0 41963.3	19
68	13695.3 13770.7	8516.2 8921.3	5855.9 7199.3	:	2934.2 3418.0	799.3 953.3	8468.8 8548.9	:	154.1 164.3	40423.9 42975.8	68
47	8266.9 8055.2	4966.8 5416.1	3824.3 4687.2	:	1856.7 2091.0	477.7 563.9	5771.2 5703.4	:	90.4 111.3	25252.0 26628.1	47
41	7823.9 7397.8	4597.5 5030.0	3447.4 4267.8	:	1728.0 1933.2	464.6 551.7	5514.5 5431.9	:	85.0 101.7	23660.9 24714.0	41
44	443.0 657.4	369.3 386.2	376.8 419.5	:	126.7 157.8	13.1 12.2	256.7 271.5	:	5.4 9.5	1591.2 1914.1	44
57	1120.9 1173.8	1466.7 1047.8	505.5 611.4	:	130.6 141.8	11.6 12.0	334.3 369.9	:	7.1 6.7	3576.7 3363.4	57
69	9548.2 9272.4	:	4369.3 5271.4	:	1996.0 2237.5	508.8 585.8	6209.3 6071.2	:	105.7 115.7	22737.3 23554.0	69
71	4227.2 4591.0	:	1543.7 1961.0	:	891.9 1140.0	261.6 335.5	2526.3 2670.2	:	44.8 38.5	9495.5 10736.2	71
73	4000.8 4350.5	2451.9 2570.9	1481.6 1920.5	:	913.0 1151.5	283.6 359.4	2175.8 2394.7	:	47.5 47.5	11354.2 12795.0	73
1A	3.0 2.8	3.0 2.8	3.3 3.9	:	6.1 5.9	41.0 37.8	3.6 3.4	:	0.7 0.8	3.2 3.2	1A
2A	3.3 3.1	3.6 3.5	4.9 4.8	:	5.1 5.9	17.2 38.2	3.8 3.4	:	0.8 0.7	3.4 3.4	2A
3A	2.6 2.6	2.6 2.7	3.1 3.9	:	4.8 5.7	35.4 37.5	2.6 2.6	:	0.7 0.7	2.7 2.8	3A
4A	33.9 32.0	21.1 20.8	14.5 16.8	:	7.3 8.0	2.0 2.2	21.0 19.9	:	0.4 0.4	100.0 100.0	4A
5A	51.8 55.3	50.9 58.1	43.2 46.8	:	46.6 59.1	37.1 47.1	28.7 30.6	:	51.9 55.4	42.7 47.2	5A
6A	14.8 17.1	13.4 15.3	11.1 12.4	:	14.7 20.2	13.2 18.4	7.3 8.7	:	15.5 16.8	11.7 13.7	6A
7A	29.2 31.6	28.8 28.8	25.3 26.7	:	31.1 33.7	35.5 37.7	25.7 28.0	:	30.8 28.9	28.1 29.8	7A
8A	96.1 92.1	94.1 89.5	87.9 83.4	:	108.8 89.5	115.5 90.7	98.0 91.8	:	89.0 87.6	96.4 89.9	8A

ANGABEN NACH FACHLICHEN EINHEITEN

DATA BY KIND OF ACTIVITY UNITS

DONNEES PAR UNITES D'ACTIVITE ECONOMIQUE

03	:	147558 131837	140368 129988	35096	55281 50764	21409 19543	299654 275623	:	2665 2833	666935 645684	03
19	:	6989.0 7433.8	5735.2 6453.3	2494.8	2695.8 3163.5	789.5 915.9	1731.5 8343.3	:	257.4 156.8	18198.4 28961.4	19
47	:	:	4141.6 4475.2	1431.1	1856.4 2098.3	477.7 563.9	5771.2 5703.4	:	73.5 111.3	12320.4 14383.2	47
73	:	:	1558.6 1698.1	:	743.7 1000.3	283.6 359.4	2175.8 2394.7	:	40.0 47.7	4801.6 5500.3	73

(x) Einheit — Tatbestände 01 bis 05: Anzahl
— Tatbestände 13 bis 73: Mio ERE

(x) Unit — Variables 01 to 05: number
— Variables 13 to 73: Mio EUA

(x) Unité — Variables 01 à 05: nombre
— Variables 13 à 73: Mio UCE

Fußnoten: siehe Seite 223
Die Fußnoten beziehen sich auf beide Jahre

Footnotes: see page 223
The notes refer to both 1976 and 1977

Notes: voir page 223
Les notes se réfèrent aux deux années indiquées.

JAH R : 1977 (X)
1978

YEAR : 1977 (X)
1978

ANNEE : 1977 (X)
1978

NACE 222

NACE 222

NACE 222

HERSTELLUNG VON STAHLROHREN

MANUFACTURE OF STEEL TUBES

FABRICATION DE TUBES D'ACIER

TAT- I BR I I ITALIA I I NEDERLAND I I BELGIQUE I I LUXEMBOURG I I UNITED I I IRELAND I I DANMARK I I EUR - 9 I VA- I RIA- I BLE

ANGABEN UEBER DIE UNTERNEHMEN				DATA ON ENTERPRISES				DONNEES SUR LES ENTREPRISES			
01	36 35	22 21	76 74	:	:	-	122 111	-	:	256 247	01
05	37681 40624	22854 22915	25674 24606	:	:	-	43446 42525	-	:	129655 131346	05
03	37659 40599	22854 22915	25635 24574	:	:	-	43414 42490	-	:	129562 131254	03
18	539.7 657.1	239.2 258.4	245.9 252.3	:	:	-	295.9 327.8	-	:	1320.7 1504.5	18
13	441.0 527.5	168.9 181.2	162.1 166.5	:	:	-	251.0 276.6	-	:	1023.0 1160.2	13
24	1963.1 2462.5	1065.2 1239.3	887.6 964.9	:	:	-	1102.1 1275.9	-	:	5018.1 5986.9	24
19	1898.7 2306.8	1007.3 1168.5	829.7 909.5	:	:	-	1079.9 1251.9	-	:	4815.5 5679.5	19
68	1903.5 2308.1	1034.7 1227.6	895.8 944.4	:	:	-	1134.2 1275.4	-	:	4968.0 5799.8	68
47	1228.8 1382.2	639.1 786.8	527.4 580.0	:	:	-	709.0 762.0	-	:	3104.3 3540.8	47
41	1153.0 1292.5	609.3 746.0	497.6 551.9	:	:	-	675.8 729.6	-	:	2935.7 3348.9	41
44	75.8 89.7	29.8 40.8	29.9 28.0	:	:	-	33.1 32.4	-	:	168.6 191.9	44
57	104.0 177.5	122.4 110.3	66.9 69.2	:	:	-	47.5 56.7	-	:	340.9 417.2	57
69	1336.5 1581.8	:	574.0 632.0	:	:	-	752.1 818.9	-	:	2662.6 3064.2	69
71	593.9 791.8	:	333.5 327.3	:	:	-	407.3 492.7	-	:	1334.8 1622.6	71
73	550.0 706.0	302.9 346.8	321.5 312.2	:	:	-	371.9 445.1	-	:	1546.4 1822.5	73
1A	0.4 0.4	0.4 0.4	0.6 0.6	:	:	:	0.5 0.5	:	:	0.4 0.4	1A
2A	0.5 0.5	0.4 0.4	0.6 0.6	:	:	:	0.5 0.5	:	:	0.4 0.5	2A
3A	0.4 0.4	0.3 0.4	0.7 0.6	:	:	:	0.4 0.5	:	:	0.4 0.4	3A
4A	38.3 39.8	20.8 21.2	18.0 16.3	:	:	:	22.8 22.0	:	:	100.0 100.0	4A
5A	52.1 60.6	46.6 54.1	34.6 39.2	:	:	:	25.4 30.0	:	:	38.7 45.6	5A
6A	14.6 17.4	13.3 15.1	12.5 12.7	:	:	:	8.6 10.5	:	:	11.9 13.9	6A
7A	28.9 30.6	29.3 28.2	35.9 33.1	:	:	:	32.8 34.9	:	:	31.1 31.4	7A
8A	98.1 93.1	79.0 74.5	76.5 80.8	:	:	:	79.6 73.7	:	:	85.4 82.6	8A

ANGABEN NACH FACHLICHEN EINHEITEN				DATA BY KIND OF ACTIVITY UNITS				DONNEES PAR UNITES D'ACTIVITE ECONOMIQUE				
03	:	21356 20985	28553 27576	:	:	-	43414 42490	-	:	482 636	93805 91687	03
19	:	989.2 1150.4	926.2 1017.6	:	:	-	1079.9 1251.9	-	:	65.4 40.7	3060.7 3460.6	19
47	:	:	572.1 660.3	:	:	-	709.0 762.0	-	:	19.0 28.7	1300.1 1451.0	47
73	:	:	343.1 338.6	:	:	-	371.9 445.1	-	:	9.7 12.9	724.7 796.5	73

(x) Einheit — Tatbestände 01 bis 05: Anzahl
— Tatbestände 13 bis 73: Mio ERE

(x) Unit — Variables 01 to 05: number
— Variables 13 to 73: Mio EUA

(x) Unité — Variables 01 à 05: nombre
— Variables 13 à 73: Mio UCE

Fußnoten: siehe Seite 223
Die Fußnoten beziehen sich auf beide Jahre

Footnotes: see page 223
The notes refer to both 1976 and 1977

Notes: voir page 223
Les notes se réfèrent aux deux années indiquées.

NACE 22

NACE 22

NACE 22

ERZEUGUNG UND ERSTE BEARBEITUNG
VON METALLEN

PRODUCTION AND PRELIMINARY PROCESSING
OF METALS

PRODUCTION ET PREMIERE TRANSFORMATION
DES METAUX

TAT-I STANDI	BR IDEUTSCHLANDI	I FRANCE	I ITALIA	I NEDERLANDI AH	I BELGIQUE BELGIE AH	I LUXEMBOURG I	I UNITED KINGDOM I	I IRELAND I	I DANMARK I	I E U R - 9 I	I VA- RIA- BLE I
-----------------	---------------------	-------------	-------------	-----------------------	-------------------------------	----------------------	-----------------------------	-------------------	-------------------	---------------------	------------------------------

ANGABEN UEBER DIE UNTERNEHMEN			DATA ON ENTERPRISES					DONNEES SUR LES ENTREPRISES			
01	508 504	304 287	614 596	57 57	72 68	10 10	1452 1311	20 :	23 24	3060 2857	01
05	433027 421435	294867 275941	217005 237294	36601 36188	94274 86634	22736 20951	458265 429144	3270 :	4775 5064	1564820 1512651	05
03	432613 421070	294864 275938	216665 236939	36601 36188	94260 86611	22736 20951	457926 428911	3269 :	4767 5060	1563701 1511668	03
18	6082.5 6536.1	3553.0 3626.9	2083.0 2401.3	526.6 607.1	1529.0 1572.2	345.4 345.8	3173.0 3352.8	17.6 :	64.6 72.4	17374.6 18514.6	18
13	4979.2 5295.8	2441.9 2481.4	1397.1 1616.3	388.2 444.2	1005.6 1033.5	:	2674.7 2816.5	15.9 :	60.0 67.2	12962.7 13754.9	13
24	24717.4 26235.7	15687.1 16380.2	9795.7 11312.0	2422.1 2706.3	4814.7 5264.0	889.9 1041.7	15131.5 15139.1	72.5 :	276.9 322.3	73807.8 78401.4	24
19	23101.2 24340.5	13963.2 14765.0	9385.4 10883.3	2168.7 2482.8	4648.7 9503.5	864.2 1031.3	14553.3 14624.6	70.4 :	242.5 300.0	68997.6 77931.1	19
68	23723.4 24866.2	14495.7 15264.4	9826.5 11113.4	2137.8 2554.9	4770.4 5264.8	883.0 1065.4	14664.4 14948.3	69.9 :	251.1 314.3	70822.1 75391.6	68
47	14825.3 15212.5	8634.7 9487.2	6481.9 7312.5	1220.8 1407.3	3131.4 3328.2	528.6 642.7	10187.4 10194.0	42.1 :	148.1 211.3	45200.3 47795.7	47
41	14033.3 14196.2	8104.2 8942.3	5920.9 6711.2	1190.1 1400.5	2948.4 3119.9	514.4 629.2	9808.9 9784.3	41.7 :	139.5 196.8	42701.4 44980.5	41
44	791.9 1016.2	530.5 545.0	560.9 601.3	30.8 6.7	183.0 208.3	14.2 13.6	378.5 409.7	0.4 :	8.6 14.5	2498.9 2815.3	44
57	1714.1 1874.7	2200.9 1646.5	729.5 845.9	219.3* 246.3*	192.3 222.5	13.5 14.1	506.7 592.5	4.3 :	15.6 17.8	5596.2 5460.4	57
69	16716.4 17115.7	:	7186.0 8072.1	1458.4* 1680.9*	3358.7 3567.5	563.3 663.1	10761.0 10738.1	47.2 :	171.8 227.6	40262.8 42065.1	69
71	7183.9 7997.6	:	2707.1 3074.9	598.4* 785.1*	1338.0 1639.5	284.8 363.4	4344.9 4567.8	25.7 :	75.5 73.8	16558.2 18502.2	71
73	6771.4 7509.3	4190.6 4297.3	2634.3 3031.9	673.2* 865.4*	1379.6 1660.3	312.1 393.3	3780.8 4087.1	22.1 :	77.7 84.8	19841.7 21929.5	73
1A	4.8 4.7	4.9 4.6	5.3 6.0	3.5 3.6	9.3 8.9	43.6 40.5	5.4 5.2	1.6 :	1.2 1.5	5.2 5.1	1A
2A	5.8 5.7	6.0 5.8	6.6 7.5	4.0 4.1	8.8 9.2	41.7 43.3	6.6 6.1	0.9 :	1.3 1.5	6.1 6.1	2A
3A	4.5 4.5	4.5 4.6	5.6 6.2	3.8 4.4	7.3 8.2	39.0 41.0	4.5 4.5	1.1 :	1.2 1.3	4.7 4.9	3A
4A	33.5 33.0	20.5 20.2	13.9 14.7	3.0 3.4	6.7 7.0	1.2 1.4	20.7 19.8	0.1 :	0.4 0.4	100.0 100.0	4A
5A	57.1 62.3	53.2 59.4	45.1 47.7	66.2 74.8	51.1 60.8	39.1 49.7	33.0 35.3	22.2 :	58.0 63.6	47.2 51.8	5A
6A	15.6 17.8	14.2 15.6	12.1 12.8	18.4 23.9	14.6 19.2	13.7 18.8	8.3 9.5	6.8 :	16.3 16.7	12.7 14.5	6A
7A	28.5 30.2	28.9 28.2	26.8 27.3	31.5 33.9	28.9 31.5	35.4 36.9	25.8 27.3	31.6 :	30.9 27.0	28.0 29.1	7A
8A	89.8 87.0	84.8 84.4	79.1 79.2	78.2 70.2	110.8 94.7	110.6 87.9	83.9 82.0	79.5 :	83.2 85.4	87.6 84.4	8A

ANGABEN NACH FACHLICHEN EINHEITEN			DATA BY KIND OF ACTIVITY UNITS					DONNEES PAR UNITES D'ACTIVITE ECONOMIQUE			
03	:	256428 238457	229814 217857	36600 35096	86467 79848	22736 20951	457926 428911	3269 :	5313 5641	1098553 1026761	03
19	:	12791.8 13580.1	9755.5 10521.3	2260.1 2494.8	4507.7 4935.0	960.8 1031.3	7756.1 14624.6	70.4 :	574.6 324.5	38677.0 47511.6	19
47	:	:	6938.5 7290.4	1307.3 1431.1	3183.9 3379.8	528.6 642.7	10187.4 10194.0	42.1 :	189.2 245.3	22377.0 23183.3	47
73	:	:	2761.3 2852.1	:	1172.2 1446.4	312.2 393.3	3780.8 4087.1	22.1 :	101.1 108.4	8149.7 8887.4	73

(x) Einheit — Tatbestände 01 bis 05: Anzahl
— Tatbestände 13 bis 73: Mio ERE

(x) Unit — Variables 01 to 05: number
— Variables 13 to 73: Mio EUA

(x) Unité — Variables 01 à 05: nombre
— Variables 13 à 73: Mio UCE

Fußnoten: siehe Seite 223
Die Fußnoten beziehen sich auf beide Jahre

Footnotes: see page 223
The notes refer to both 1976 and 1977

Notes: voir page 223
Les notes se réfèrent aux deux années indiquées.

JAHR : 1977 (X)
1978

YEAR : 1977 (X)
1978

ANNEE : 1977 (X)
1978

NACE 231

NACE 231

NACE 231

GEWINNUNG VON BAUMATERIAL, FEUERFESTEN
UND KERAMISCHEN ERDEN

EXTRACTION OF BUILDING MATERIALS AND
REFRACTORY CLAYS

EXTRACTION DE MATERIAUX DE CONSTRUCTION
ET TERRES A FEU

TAT- STANDI	BR IDEUTSCHLANDI	I FRANCE	I ITALIA	I NEDERLAND	I BELGIQUE BELGIE	I LUXEMBOURG	I UNITED KINGDOM	I IRELAND	I DANMARK	I E U R - 9	I VA- RIA- BLE
----------------	---------------------	-------------	-------------	----------------	-------------------------	-----------------	------------------------	--------------	--------------	----------------	-------------------------

	ANGABEN UEBER DIE UNTERNEHMEN				DATA ON ENTERPRISES				DONNEES SUR LES ENTREPRISES			
01	337 345	263 262	292 280	:	37 47	5 4	377 358	:	11 10	1322 1306	01	
05	21728 23154	15361 14622	11002 10494	:	3710 3918	196 169	30278 28802	:	547 536	82822 81695	05	
03	21356 22750	15340 14604	10782 10284	:	3707 3912	190 166	30204 28736	:	543 533	82122 80985	03	
18	291.3 348.0	170.5 176.3	82.8 85.5	:	50.1 56.9	2.2 2.0	183.4 202.1	:	6.9 7.2	787.2 877.9	18	
13	237.9 284.6	117.2 123.5	53.8 55.2	:	33.8 38.1	:	162.3 175.0	:	6.4 6.8	611.5 683.2	13	
24	956.4 1205.2	665.6 711.8	268.0 277.3	:	118.2 134.9	4.9 4.7	1128.7 1217.3	:	25.0 25.9	3166.7 3577.0	24	
19	855.9 1101.8	624.6 664.1	259.0 266.3	:	114.7 130.5	4.1 4.2	1109.8 1195.1	:	23.6 24.8	2991.7 3386.8	19	
68	910.4 1147.7	670.5 705.9	266.9 274.9	:	119.7 135.5	4.4 4.2	1122.1 1211.6	:	24.2 25.7	3118.3 3505.5	68	
47	321.4 467.5	188.2 220.1	127.1 134.2	:	40.4 44.8	1.2 1.1	428.3 445.6	:	7.1 7.4	1113.6 1320.8	47	
41	262.5 391.3	162.7 190.4	120.0 123.1	:	31.3 32.3	0.8 0.8	386.4 399.6	:	4.8 4.9	968.5 1142.4	41	
44	58.8 76.2	25.5 29.7	7.1 11.1	:	9.0 12.5	0.4 0.3	41.9 46.0	:	2.3 2.5	145.1 178.4	44	
57	148.2 165.3	220.3 218.8	22.9 23.7	:	8.8 10.0	0.3 0.2	201.0 233.2	:	6.1 6.4	607.6 657.6	57	
69	470.0 632.1	:	149.7 157.2	:	48.0 55.5	1.5 1.4	624.3 674.1	:	13.2 13.7	1306.7 1534.0	69	
71	485.3 576.2	:	122.9 124.5	:	79.1 88.2	3.1 3.0	522.0 553.6	:	12.4 13.7	1224.8 1359.3	71	
73	419.9 491.3	287.5 281.9	117.6 117.2	:	70.2 78.1	2.8 2.8	486.9 526.4	:	10.8 11.8	1395.8 1509.4	73	
1A	0.2 0.3	0.3 0.2	0.3 0.3	:	0.4 0.4	0.4 0.3	0.4 0.4	:	0.1 0.2	0.3 0.3	1A	
2A	0.2 0.3	0.3 0.3	0.2 0.2	:	0.2 0.2	0.2 0.2	0.5 0.5	:	0.1 0.1	0.3 0.3	2A	
3A	0.3 0.3	0.3 0.3	0.2 0.2	:	0.4 0.4	0.4 0.3	0.6 0.6	:	0.2 0.2	0.3 0.3	3A	
4A	29.2 32.7	21.5 20.1	8.6 7.8	:	3.8 3.9	0.1 0.1	36.0 34.6	:	0.8 0.7	100.0 100.0	4A	
5A	44.0 52.1	43.3 48.7	24.4 26.4	:	31.9 34.4	24.8 27.6	37.3 42.3	:	45.7 48.2	38.2 43.8	5A	
6A	19.3 21.2	18.7 19.3	10.7 11.2	:	18.9 19.9	14.5 16.4	16.1 18.3	:	19.8 22.1	16.9 18.5	6A	
7A	46.1 42.8	42.9 39.9	44.1 42.6	:	58.6 57.6	64.5 65.4	43.4 43.4	:	44.7 46.0	44.8 43.1	7A	
8A	69.4 70.8	59.3 62.5	70.4 73.0	:	71.5 72.8	77.9 70.6	37.7 38.4	:	63.4 61.2	56.4 58.2	8A	

	ANGABEN NACH FACHLICHEN EINHEITEN				DATA BY KIND OF ACTIVITY UNITS				DONNEES PAR UNITES D'ACTIVITE ECONOMIQUE			
03	:	15259 15316	10973 10477	:	4895 5149	190 166	30204 28736	:	617 923	62138 60767	03	
19	:	638.1 725.4	260.9 268.7	:	146.1 164.1	9.0 4.2	1109.8 1195.1	:	47.1 40.3	2211.0 2397.7	19	
47	:	:	128.8 135.8	:	50.7 59.1	1.2 1.1	428.3 445.6	:	6.5 12.9	615.5 654.5	47	
73	:	:	117.8 116.4	:	82.7 88.1	2.9 2.8	486.9 526.4	:	13.3 22.8	703.6 756.5	73	

(x) Einheit — Tatbestände 01 bis 05: Anzahl
— Tatbestände 13 bis 73: Mio ERE

(x) Unit — Variables 01 to 05: number
— Variables 13 to 73: Mio EUA

(x) Unité — Variables 01 à 05: nombre
— Variables 13 à 73: Mio UCE

Fußnoten: siehe Seite 223
Die Fußnoten beziehen sich auf beide Jahre

Footnotes: see page 223
The notes refer to both 1976 and 1977

Notes: voir page 223
Les notes se réfèrent aux deux années indiquées.

JAH R : 1977 (X)
1978

YEAR : 1977 (X)
1978

ANNEE : 1977 (X)
1978

NACE 232

NACE 232

NACE 232

KALISALZ- UND PHOSPHATBERGBAU; GEWINNUNG
VON SALZ UND SONSTIGEN MINERALIEN

SALT EXTRACTION OF POTASSIUM SALT, NATURAL
PHOSPHATES, OTHER MINERALS

EXTRACTION MINIERE DE SELS DE POTASSE,
PHOSPHATES, SELS ET AUTRES MINERAUX

TAT- STANDI	BR IDEUTSCHLANDI	I FRANCE X	I ITALIA X	I NEDERLAND	I BELGIQUE BELGIE X	I LUXEMBOURG I	I UNITED KINGDOM I	I IRELAND I	I DANMARK I	I E U R - 9 I	I VA- RIA- BLE
----------------	---------------------	------------------	------------------	----------------	------------------------------	----------------------	-----------------------------	-------------------	-------------------	---------------------	-------------------------

ANGABEN UEBER DIE UNTERNEHMEN

DATA ON ENTERPRISES

DONNEES SUR LES ENTREPRISES

01	81 72	18 18	26 28	:	5 5	-	18 16	21 :	:	169 139	01
05	15044 14522	10909 11183	6950 7540	:	409 381	-	3797 3900	9490 :	:	46599 37526	05
03	14972 14468	10909 11183	6941 7530	:	409 381	-	3791 3894	9484 :	:	46506 37456	03
18	206.4 221.8	154.0 167.4	65.9 74.0	:	6.6 6.4	-	29.3 36.5	64.3 :	:	526.6 506.2	18
13	162.1 175.4	108.0 114.8	43.3 49.7	:	4.5 4.3	-	24.8 30.8	57.4 :	:	399.9 375.0	13
24	663.7 691.9	326.1 369.5	98.7 124.9	:	16.3 23.1	-	147.1 171.2	156.4 :	:	1408.3 1380.6	24
19	623.5 642.6	308.2 347.8	94.6 117.1	:	15.9 21.6	-	141.4 168.1	155.3 :	:	1339.0 1297.3	19
68	649.1 668.4	321.8 372.1	103.0 126.0	:	16.3 23.6	-	143.8 170.4	160.9 :	:	1395.0 1360.6	68
47	205.8 210.2	81.8 100.6	49.3 52.9	:	9.2 11.0	-	55.3 65.3	52.7 :	:	454.0 440.1	47
41	167.5 175.1	75.4 91.2	42.7 46.2	:	7.1 6.9	-	43.6 50.3	44.3 :	:	380.6 369.8	41
44	38.3 35.1	6.4 9.4	6.6 6.7	:	2.0 4.1	-	11.6 15.0	8.4 :	:	73.4 70.3	44
57	104.2 118.8	55.2 57.8	9.9 19.3	:	0.6 0.8	-	20.8 25.4	11.8 :	:	202.5 222.1	57
69	309.7 328.7	:	58.6 71.7	:	9.7 12.0	-	75.2 88.9	64.7 :	:	517.9 501.4	69
71	349.9 352.5	:	45.0 54.7	:	6.8 11.7	-	72.0 85.7	100.1 :	:	573.7 504.6	71
73	314.0 316.7	191.3 219.6	65.3 74.3	:	6.4 11.4	-	67.6 80.4	95.3 :	:	739.9 702.3	73
1A	0.2 0.2	0.2 0.2	0.2 0.2	:	:	:	:	4.5 :	:	0.2 0.1	1A
2A	0.2 0.2	0.1 0.1	0.1 0.1	:	:	:	0.1 0.1	2.0 :	:	0.1 0.1	2A
3A	0.2 0.2	0.2 0.2	0.1 0.2	:	:	:	0.1 0.1	4.7 :	:	0.2 0.2	3A
4A	46.5 49.1	23.1 27.4	7.4 9.3	:	1.2 1.7	:	10.3 12.5	11.5 :	:	100.0 100.0	4A
5A	44.1 47.6	29.9 33.0	14.2 16.6	:	39.7 60.6	:	38.7 43.9	16.5 :	:	30.2 36.8	5A
6A	20.9 21.8	17.5 19.6	9.4 9.8	:	15.6 29.8	:	17.8 20.6	10.0 :	:	15.9 18.7	6A
7A	48.4 47.4	59.4 59.0	63.4 58.9	:	39.1 48.1	:	47.0 47.1	59.2 :	:	53.0 51.6	7A
8A	65.7 70.0	80.5 76.2	101.0 99.7	:	104.1 56.1	:	43.3 45.5	67.5 :	:	71.2 72.1	8A

ANGABEN NACH FACHLICHEN EINHEITEN

DATA BY KIND OF ACTIVITY UNITS

DONNEES PAR UNITES D'ACTIVITE ECONOMIQUE

03	:	11141 10773	8470 9435	:	443 414	-	3791 3894	9484 :	297 :	33626 24516	03
19	:	302.8 345.2	116.9 138.3	:	17.2 23.7	-	141.4 168.1	155.3 :	33.3 :	766.8 675.2	19
47	:	:	57.4 60.7	:	10.0 12.3	-	55.3 65.3	52.7 :	5.8 :	181.1 138.3	47
73	:	:	80.7 90.6	:	6.4 10.6	-	67.6 80.4	95.3 :	8.5 :	258.5 181.5	73

(x) Einheit — Tatbestände 01 bis 05: Anzahl
— Tatbestände 13 bis 73: Mio ERE

(x) Unit — Variables 01 to 05: number
— Variables 13 to 73: Mio EUA

(x) Unité — Variables 01 à 05: nombre
— Variables 13 à 73: Mio UCE

Fußnoten: siehe Seite 223
Die Fußnoten beziehen sich auf beide Jahre

Footnotes: see page 223
The notes refer to both 1976 and 1977

Notes: voir page 223
Les notes se réfèrent aux deux années indiquées.

JAH R : 1977 (X)
1978

YEAR : 1977 (X)
1978

ANNEE : 1977 (X)
1978

NACE 23

NACE 23

NACE 23

GEWINNUNG VON NICHT-ENERGETISCHEN
MINERALIEN; TORFGEWINNUNG

EXTRACTION OF MINERALS OTHER THAN METALLI-
FEROUS AND ENERGY-PRODUCING MINERALS; PEAT

EXTRACTION DE MINERAIS AUTRES QUE ME-
TALLIQUES ET ENERGETIQUES; TOURBIERES

TAT- STANDI	BR DEUTSCHLANDI	FRANCE	ITALIA	NEDERLAND	BELGIQUE BELGIE	LUXEMBOURG	UNITED KINGDOM	IRELAND	DANMARK	E U R - 9	VA- RIAB- LE
----------------	--------------------	--------	--------	-----------	--------------------	------------	-------------------	---------	---------	-----------	--------------------

ANGABEN UEBER DIE UNTERNEHMEN				DATA ON ENTERPRISES				DONNEES SUR LES ENTREPRISES			
01	418 417	281 280	318 308	:	42 52	5 4	395 374	21 :	11 10	1491 1445	01
05	36772 37676	26270 25805	17952 18034	:	4119 4299	196 169	34075 32702	9490 :	547 536	129421 119221	05
03	36328 37218	26249 25787	17723 17814	:	4116 4293	190 166	33995 32630	9484 :	543 533	128628 118441	03
18	497.7 569.8	324.5 343.7	148.7 159.5	:	56.8 63.2	2.2 2.0	212.7 238.6	64.3 :	6.9 7.2	1313.7 1384.1	18
13	400.0 460.1	225.2 238.3	97.1 104.9	:	38.2 42.4	:	187.0 205.8	57.4 :	6.4 6.8	1011.5 1058.2	13
24	1620.1 1897.1	991.7 1081.4	366.8 402.2	:	134.4 158.0	4.9 4.7	1275.8 1388.5	156.4 :	25.0 25.9	4575.0 4957.6	24
19	1479.4 1744.5	932.8 1011.9	353.6 383.4	:	130.6 304.2	4.1 4.2	1251.2 1363.1	155.3 :	23.6 24.8	4330.7 4836.1	19
68	1559.6 1816.0	992.4 1078.0	369.9 401.0	:	133.4 155.3	4.4 4.2	1265.9 1382.0	160.9 :	24.2 25.7	4510.6 4862.3	68
47	527.1 677.7	270.0 320.8	176.4 187.1	:	49.5 55.8	1.2 1.1	483.5 510.9	52.7 :	7.1 7.4	1567.5 1760.9	47
41	430.1 566.4	238.0 281.6	162.7 169.4	:	38.5 39.2	0.8 0.8	430.0 449.8	44.3 :	4.8 4.9	1349.1 1512.2	41
44	97.1 111.4	32.0 39.1	13.7 17.8	:	11.1 16.6	0.4 0.3	53.5 61.0	8.4 :	2.3 2.5	218.4 248.7	44
57	252.4 284.2	275.5 276.6	32.8 42.9	:	9.4 10.8	0.3 0.2	221.8 258.6	11.8 :	6.1 6.4	810.1 879.7	57
69	779.6 960.8	:	208.3 228.9	:	57.7 67.5	1.5 1.4	699.5 763.1	64.7 :	13.2 13.7	1824.6 2035.4	69
71	835.2 928.7	:	167.9 179.3	:	83.1 96.1	3.1 3.0	593.9 639.4	100.1 :	12.4 13.7	1795.8 1860.1	71
73	733.9 808.0	478.8 501.4	183.0 191.5	:	73.8 85.7	2.8 2.8	554.6 606.7	95.3 :	10.8 11.8	2133.0 2207.9	73
1A	0.4 0.4	0.4 0.4	0.4 0.5	:	0.4 0.4	0.4 0.3	0.4 0.4	4.5 :	0.1 0.2	0.4 0.4	1A
2A	0.4 0.4	0.4 0.4	0.2 0.3	:	0.2 0.3	0.2 0.2	0.6 0.6	2.0 :	0.1 0.1	0.4 0.4	2A
3A	0.5 0.5	0.5 0.5	0.4 0.4	:	0.4 0.4	0.4 0.3	0.7 0.7	4.7 :	0.2 0.2	0.5 0.5	3A
4A	34.6 37.3	22.0 22.2	8.2 8.2	:	3.0 3.2	0.1 0.1	28.1 28.4	3.6 :	0.5 0.5	100.0 100.0	4A
5A	44.1 50.4	37.7 41.9	20.4 22.3	:	32.6 36.8	24.8 27.6	37.4 42.5	16.5 :	45.7 48.2	35.3 41.6	5A
6A	20.0 21.4	18.2 19.4	10.2 10.6	:	17.9 19.9	14.5 16.4	16.3 18.6	10.0 :	19.8 22.1	16.5 18.5	6A
7A	47.1 44.5	48.2 46.5	49.5 47.8	:	55.4 55.2	64.5 65.4	43.8 43.9	59.2 :	44.7 46.0	47.3 45.4	7A
8A	67.8 70.5	67.8 68.5	81.3 83.3	:	76.9 73.8	77.9 70.6	38.3 39.3	67.5 :	63.4 61.2	61.6 62.7	8A

ANGABEN NACH FACHLICHEN EINHEITEN				DATA BY KIND OF ACTIVITY UNITS				DONNEES PAR UNITES D'ACTIVITE ECONOMIQUE			
03	:	26400 26089	19443 19912	:	5338 5563	190 166	33995 32630	9484 :	914 923	95764 85283	03
19	:	940.9 1070.6	377.8 407.0	:	163.3 187.7	9.0 4.2	1251.2 1363.1	155.3 :	80.4 40.3	2977.9 3073.0	19
47	:	:	186.1 196.5	:	60.6 71.5	1.2 1.1	483.5 510.9	52.7 :	12.4 12.9	796.6 792.8	47
73	:	:	198.5 207.0	:	101.8 112.7	2.9 2.8	554.6 606.7	95.3 :	21.8 22.8	974.9 952.0	73

(x) Einheit — Tatbestände 01 bis 05: Anzahl
— Tatbestände 13 bis 73: Mio ERE

(x) Unit — Variables 01 to 05: number
— Variables 13 to 73: Mio EUA

(x) Unité — Variables 01 à 05: nombre
— Variables 13 à 73: Mio UCE

Fußnoten: siehe Seite 223
Die Fußnoten beziehen sich auf beide Jahre

Footnotes: see page 223
The notes refer to both 1976 and 1977

Notes: voir page 223
Les notes se réfèrent aux deux années indiquées.

JAH R : 1977 (X)
1978

YEAR : 1977 (X)
1978

ANNEE : 1977 (X)
1978

NACE 241

NACE 241

NACE 241

ZIEGELI

MANUFACTURE OF CLAY PRODUCTS FOR
CONSTRUCTIONAL PURPOSES

FABRICATION DE MATERIAUX DE CONSTRUCTION
EN TERRE CUITE

TAT- BE- STANDI	I BR DEUTSCHLANDI	I FRANCE	I ITALIA	I NEDERLAND AI	I BELGIE BELGIE	I LUXEMBOURG	I UNITED KINGDOM	I IRELAND	I DANMARK	I E U R - 9	I VA- RIA- BLE
-----------------------	-------------------------	-------------	-------------	----------------------	-----------------------	-----------------	------------------------	--------------	--------------	----------------	-------------------------

ANGABEN UEBER DIE UNTERNEHMEN

DATA ON ENTERPRISES

DONNEES SUR LES ENTREPRISES

01	239 240	117 120	672 633	137 134	78 72	-	120 104	:	34 37	1397 1340	01
05	22451 22873	12375 12812	33596 33266	11237 10790	4903 4673	-	19258 18591	:	2008 4192	105828 107197	05
03	22208 22596	12369 12806	33274 32982	11228 10783	4816 4604	-	19221 18571	:	2004 4189	105120 106531	03
18	278.4 319.6	115.4 130.4	216.5 221.9	145.4 153.2	65.1 70.8	-	118.1 127.9	:	24.8 58.9	963.7 1082.5	18
13	232.1 265.8	80.4 90.4	148.8 153.0	109.1 114.5	43.2 47.5	-	104.3 110.5	:	22.9 54.3	740.8 836.1	13
24	780.0 915.5	325.9 387.3	606.4 609.0	373.1 403.9	147.9 157.0	-	303.5 357.3	:	62.4 191.7	2599.2 3021.6	24
19	715.8 843.5	299.0 359.5	569.2 570.7	359.0 388.5	141.9 151.0	-	300.5 354.2	:	60.4 181.3	2445.7 2848.8	19
68	740.8 862.7	317.6 379.3	605.4 604.8	362.4 401.3	144.6 163.0	-	318.3 355.3	:	62.2 185.3	2551.3 2951.6	68
47	265.9 321.0	95.4 121.5	282.2 276.4	103.1 112.7	52.6 56.6	-	104.1 128.5	:	22.4 75.4	925.7 1092.0	47
41	227.2 277.2	89.0 114.1	265.8 260.2	96.5 102.9	45.8 47.6	-	95.5 117.8	:	18.2 56.6	838.1 976.5	41
44	38.7 43.8	6.3 7.4	16.3 16.2	6.6 9.8	6.8 8.9	-	8.6 10.7	:	4.2 18.7	87.6 115.5	44
57	84.7 95.4	62.2 64.0	58.6 55.8	51.8* 62.7*	6.3 6.9	-	35.9 41.7	:	7.3 15.9	306.8 342.4	57
69	350.0 413.9	:	336.7 328.2	153.8* 172.6*	58.3 63.1	-	136.5 165.9	:	29.9 94.2	1065.2 1238.0	69
71	422.0 490.7	:	305.6 312.0	240.9* 250.4*	103.1 113.3	-	195.2 205.0	:	36.8 104.4	1303.7 1475.8	71
73	379.4 435.1	166.4 191.8	268.3 276.5	207.8* 228.2*	85.1 98.6	-	177.5 184.8	:	31.9 89.5	1316.4 1504.5	73
1A	0.3 0.3	0.2 0.2	0.8 0.8	1.1 1.1	0.5 0.5	:	0.2 0.2	:	0.5 1.2	0.3 0.4	1A
2A	0.2 0.2	0.1 0.1	0.4 0.4	0.6 0.6	0.3 0.3	:	0.1 0.1	:	0.3 0.9	0.2 0.2	2A
3A	0.3 0.3	0.2 0.2	0.6 0.6	1.2 1.2	0.4 0.5	:	0.2 0.2	:	0.5 1.3	0.3 0.3	3A
4A	29.0 29.2	12.4 12.8	23.7 20.5	14.2 13.6	5.7 5.5	:	12.5 12.0	:	2.4 6.3	100.0 100.0	4A
5A	34.7 40.0	26.3 30.2	18.0 18.3	33.2 37.4	30.2 33.6	:	15.8 19.2	:	31.1 45.7	24.6 28.2	5A
6A	16.9 19.0	13.4 15.0	8.0 8.3	18.5 21.1	17.4 21.1	:	9.2 9.9	:	15.9 21.4	12.4 14.0	6A
7A	51.2 50.4	52.4 50.6	44.3 45.7	57.3 56.9	58.9 60.5	:	55.8 52.0	:	51.2 48.3	51.6 51.0	7A
8A	73.4 73.4	69.4 68.0	80.7 80.2	70.0 67.2	76.5 71.8	:	66.5 69.2	:	77.9 65.7	73.2 72.0	8A

ANGABEN NACH FACHLICHEN EINHEITEN

DATA BY KIND OF ACTIVITY UNITS

DONNEES PAR UNITES D'ACTIVITE ECONOMIQUE

03	:	12113 12500	33904 33631	11010 10528	5130 4871	-	19221 18571	:	1999 4138	83377 84239	03
19	:	298.5 355.7	581.7 585.7	347.2 376.3	150.5 157.6	-	300.5 354.2	:	123.2 179.4	1801.5 2008.9	19
47	:	:	288.1 283.1	98.6 107.4	56.1 59.1	-	104.1 128.5	:	22.4 75.1	569.3 653.3	47
73	:	:	269.3 275.1	:	88.1 100.0	-	177.5 184.8	:	33.0 94.9	567.9 654.8	73

(x) Einheit — Tatbestände 01 bis 05: Anzahl
— Tatbestände 13 bis 73: Mio ERE

(x) Unit — Variables 01 to 05: number
— Variables 13 to 73: Mio EUA

(x) Unité — Variables 01 à 05: nombre
— Variables 13 à 73: Mio UCE

Fußnoten: siehe Seite 223
Die Fußnoten beziehen sich auf beide Jahre

Footnotes: see page 223
The notes refer to both 1976 and 1977

Notes: voir page 223
Les notes se réfèrent aux deux années indiquées.

JAHR : 1977 (X)
1978

YEAR : 1977 (X)
1978

ANNEE : 1977 (X)
1978

NACE 242

NACE 242

NACE 242

HERSTELLUNG VON ZEMENT,
KALK UND GIPS

MANUFACTURE OF CEMENT,
LIME AND PLASTER

FABRICATION DE CIMENT,
DE CHAUX ET DE PLATRE

TAT- STANDI	BR IDEUTSCHLANDI B	I FRANCE I	I ITALIA I	I NEDERLAND AJ	I BELGIQUE BELGIE	I LUXEMBOURG BP	I UNITED KINGDOM I	I IRELAND I	I DANMARK I	I EUR - 9 I	I VA- RIAN- BLE
----------------	--------------------------	------------------	------------------	----------------------	-------------------------	-----------------------	-----------------------------	-------------------	-------------------	-------------------	--------------------------

ANGABEN UEBER DIE UNTERNEHMEN

DATA ON ENTERPRISES

DONNEES SUR LES ENTREPRISES

01	84 83	57 53	145 140	54 50	14 14	6 6	23 23	:	5	388 369	01
05	19189 19287	18750 18100	20727 20287	8855 8527	6845 6512	630 638	16013 16629	:	2301	93310 89980	05
03	19113 19213	18750 18100	20649 20218	8852 8527	6845 6512	625 637	16011 16627	:	2301	93146 89834	03
18	293.8 328.1	259.4 276.8	184.3 194.1	130.6 131.7	120.4 126.2	8.8 9.8	118.8 134.0	:	31.6	1147.6 1200.6	18
13	229.2 254.6	178.4 190.6	123.3 131.4	94.9 98.3	80.2 82.9	:	98.8 113.0	:	29.1	833.9 870.8	13
24	1298.8 1464.6	1265.0 1396.1	1210.4 1218.6	440.1 438.9	390.5 405.8	37.5 48.5	654.2 753.1	:	113.1	5409.7 5725.5	24
19	1257.4 1409.5	1193.6 1280.9	1023.7 1045.0	419.2 418.3	378.4 392.3	36.5 47.3	634.5 723.4	:	107.2	5050.5 5316.7	19
68	1286.4 1446.8	1277.9 1371.7	1075.4 1096.3	428.6 425.1	383.5 396.0	37.1 48.0	645.0 731.5	:	110.1	5244.1 5515.4	68
47	586.0 657.5	578.9 576.6	610.1 587.1	177.2 180.9	179.0 198.5	20.4 23.7	287.4 321.8	:	48.0	2486.9 2546.1	47
41	552.4 614.4	521.4 524.5	544.5 520.6	168.2 175.0	161.2 179.5	18.3 21.8	275.1 306.6	:	37.8	2278.8 2342.4	41
44	33.6 43.2	57.5 52.0	65.6 66.5	9.0 5.9	17.8 19.0	2.1 1.9	12.2 15.2	:	10.2	208.1 203.7	44
57	188.1 218.4	253.5 257.4	99.5 106.4	51.9* 55.3*	25.3 25.2	1.9 2.1	98.8 119.0	:	9.7	728.5 783.7	57
69	773.8 871.8	:	701.2 689.7	230.3* 235.9*	192.2 203.2	21.6 24.9	376.6 439.2	:	58.1	2353.7 2464.7	69
71	568.5 644.1	:	414.8 452.7	212.5* 195.2*	215.0 211.1	15.6 23.5	296.2 325.6	:	58.6	1781.3 1852.3	71
73	490.7 550.6	503.1 514.4	374.0 406.5	197.6* 188.4*	186.4 186.8	14.9 22.3	259.5 282.2	:	51.3	2077.5 2151.3	73
1A	0.2 0.2	0.3 0.3	0.5 0.5	0.8 0.8	0.7 0.7	1.2 1.2	0.2 0.2	:	0.6	0.3 0.3	1A
2A	0.3 0.3	0.5 0.5	0.8 0.8	0.7 0.7	0.7 0.7	1.8 2.0	0.3 0.3	:	0.6	0.4 0.4	2A
3A	0.3 0.3	0.5 0.5	0.8 0.8	1.1 1.0	1.0 0.9	1.9 2.3	0.3 0.3	:	0.8	0.5 0.5	3A
4A	24.5 26.2	24.4 24.9	20.5 19.9	8.2 7.7	7.3 7.2	0.7 0.9	12.3 13.3	:	2.1	100.0 100.0	4A
5A	67.7 75.9	67.5 77.1	58.4 60.1	49.7 51.5	57.1 62.3	59.5 76.0	40.9 45.3	:	49.1	58.0 63.6	5A
6A	25.6 28.6	26.8 28.4	18.0 20.0	22.3 22.1	27.2 28.7	23.6 35.0	16.2 17.0	:	22.3	22.3 23.9	6A
7A	38.1 38.1	39.4 37.5	34.8 37.1	46.1 44.3	48.6 47.2	40.1 46.5	40.2 38.6	:	46.6	39.6 39.0	7A
8A	59.9 59.6	51.6 53.8	49.3 47.7	66.1 69.9	64.6 67.5	59.1 43.8	45.8 47.5	:	61.5	55.2 55.8	8A

ANGABEN NACH FACHLICHEN EINHEITEN

DATA BY KIND OF ACTIVITY UNITS

DONNEES PAR UNITES D'ACTIVITE ECONOMIQUE

03	:	19074 18461	20262 19754	9114 8787	4763 4508	625 637	16011 16627	:	2229	72078 68774	03
19	:	1211.8 1317.9	1039.9 1060.4	445.1 442.6	309.6 321.6	74.0 47.3	634.5 723.4	:	215.2	3929.9 3913.2	19
47	:	:	620.9 604.5	194.3 195.3	164.2 183.0	20.4 23.7	287.4 321.8	:	47.7	1334.8 1328.3	47
73	:	:	338.3 378.5	:	137.4 136.2	14.9 22.3	259.5 282.2	:	54.4	804.4 819.3	73

(x) Einheit — Tatbestände 01 bis 05: Anzahl
— Tatbestände 13 bis 73: Mio ERE

(x) Unit — Variables 01 to 05: number
— Variables 13 to 73: Mio EUA

(x) Unité — Variables 01 à 05: nombre
— Variables 13 à 73: Mio UCE

Fußnoten: siehe Seite 223
Die Fußnoten beziehen sich auf beide Jahre

Footnotes: see page 223
The notes refer to both 1976 and 1977

Notes: voir page 223
Les notes se réfèrent aux deux années indiquées.

JAH R : 1977 (X)
1976

YEAR : 1977 (X)
1978

ANNEE : 1977 (X)
1978

NACE 243.1

NACE 243.1

NACE 243.1

HERSTELLUNG VON BAUSTOFFEN AUS ZEMENT, CEMENT, PLASTER, ASBESTOS-CEMENT PRODUCTS FABRICATION DE MATERIAUX DE CONSTRUCTION EN CIMENT, BETON, PLATRE, AMIANTE-CIMENT

TAT- I BR I I FRANCE I I ITALIA I I NEDERLAND I I BELGIQUE I I LUXEMBOURG I I UNITED I I IRELAND I I DANMARK I I E U R - 9 I VA- I RIA- I BLE

ANGABEN UEBER DIE UNTERNEHMEN DATA ON ENTERPRISES DONNEES SUR LES ENTREPRISES

	FRANCE	ITALIA	NEDERLAND	BELGIQUE	LUXEMBOURG	UNITED KINGDOM	IRELAND	DANMARK	E U R - 9	VA- RIA- BLE
01	848 828	382 389	486 465	:	:	:	:	65 61	1781 1743	01
05	73946 73389	41514 40003	40279 37190	:	:	:	:	5878 5832	161617 156414	05
03	73109 72681	41492 39984	39965 36893	:	:	:	:	5867 5824	160433 155382	03
18	942.9 1023.3	435.2 448.1	284.5 296.7	:	:	:	:	77.1 81.9	1739.8 1849.9	18
13	790.2 852.7	300.9 307.4	190.7 203.0	:	:	:	:	71.2 75.6	1353.0 1438.6	13
24	3202.6 3426.1	1520.3 1593.5	1003.6 1009.2	:	:	:	:	248.8 265.1	5975.3 6293.9	24
19	2951.5 3064.9	1291.6 1355.9	930.2 938.1	:	:	:	:	225.9 241.3	5399.3 5600.2	19
68	2937.4 3284.0	1436.6 1489.6	997.9 1016.8	:	:	:	:	234.4 246.7	5606.4 6037.1	68
47	1396.2 1543.9	622.0 636.8	503.4 518.5	:	:	:	:	107.2 107.2	2628.9 2806.4	47
41	1049.9 1170.3	587.4 600.6	441.0 436.7	:	:	:	:	94.0 93.7	2172.3 2301.3	41
44	346.3 373.6	34.6 36.2	62.4 81.8	:	:	:	:	13.1 13.4	456.6 505.1	44
57	292.6 345.5	260.1 252.1	102.6 106.1	:	:	:	:	29.8 33.5	685.0 737.2	57
69	1685.4 1893.9	:	599.5 620.9	:	:	:	:	136.0 142.6	2420.8 2657.4	69
71	1391.9 1530.3	:	440.1 435.5	:	:	:	:	109.9 120.1	1941.9 2085.9	71
73	1211.9 1339.9	589.2 609.7	398.9 396.0	:	:	:	:	97.1 102.4	2297.2 2447.9	73
1A	0.8 0.8	0.7 0.7	1.0 0.9	:	:	:	:	1.4 1.7	0.5 0.5	1A
2A	0.7 0.7	0.6 0.6	0.7 0.7	:	:	:	:	1.2 1.2	0.5 0.5	2A
3A	0.8 0.8	0.6 0.7	0.8 0.8	:	:	:	:	1.5 1.5	0.5 0.5	3A
4A	52.4 54.4	25.6 24.7	17.8 16.8	:	:	:	:	4.2 4.1	100.0 100.0	4A
5A	43.3 46.7	36.6 39.8	24.9 27.1	:	:	:	:	42.3 45.4	37.0 40.2	5A
6A	16.4 18.3	14.2 15.2	9.9 10.6	:	:	:	:	16.5 17.6	14.2 15.7	6A
7A	41.3 40.8	41.0 40.9	40.0 38.9	:	:	:	:	41.4 41.5	41.0 40.5	7A
8A	77.8 76.4	73.9 73.5	71.3 74.9	:	:	:	:	79.4 80.0	75.7 75.6	8A

ANGABEN NACH FACHLICHEN EINHEITEN

DATA BY KIND OF ACTIVITY UNITS

DONNEES PAR UNITES D'ACTIVITE ECONOMIQUE

	FRANCE	ITALIA	NEDERLAND	BELGIQUE	LUXEMBOURG	UNITED KINGDOM	IRELAND	DANMARK	E U R - 9	VA- RIA- BLE
03	:	40554 38882	38758 35599	:	:	:	:	6506 6393	85818 80874	03
19	:	1321.2 1401.6	892.6 892.4	:	:	:	:	514.6 260.5	2728.4 2554.5	19
47	:	:	497.7 511.3	:	:	:	:	117.9 118.6	615.6 629.9	47
73	:	:	363.4 364.6	:	:	:	:	127.1 133.7	490.4 498.3	73

(x) Einheit — Tatbestände 01 bis 05: Anzahl
— Tatbestände 13 bis 73: Mio ERE

(x) Unit — Variables 01 to 05: number
— Variables 13 to 73: Mio EUA

(x) Unité — Variables 01 à 05: nombre
— Variables 13 à 73: Mio UCE

Fußnoten: siehe Seite 223
Die Fußnoten beziehen sich auf beide Jahre

Footnotes: see page 223
The notes refer to both 1976 and 1977

Notes: voir page 223
Les notes se réfèrent aux deux années indiquées.

JAH R : 1977 (X)
1978

YEAR : 1977 (X)
1978

ANNEE : 1977 (X)
1978

NACE 243.6

NACE 243.6

NACE 243.6

HERSTELLUNG VON TRANSPORTBETON
UND -MOERTEL

MANUFACTURE OF READY-MIXED CONCRETE

FABRICATION DE BETON FRAIS

TAT- BE- STANDI	BR IDEUTSCHLANDI	I FRANCE	I ITALIA	I NEDERLAND	I BELGIQUE BELGIE	I LUXEMBOURG	I UNITED KINGDOM	I IRELAND	I DANMARK	I E U R - 9	I VA- RIA- BLE
-----------------------	---------------------	-------------	-------------	----------------	-------------------------	-----------------	------------------------	--------------	--------------	----------------	-------------------------

	ANGABEN UEBER DIE UNTERNEHMEN			DATA ON ENTERPRISES			DONNEES SUR LES ENTREPRISES				
01	152 165	67 79	37 41	:	:	:	:	:	13 16	269 301	01
05	7325 8189	3920 4496	2036 2289	:	:	:	:	:	749 853	14030 15827	05
03	7204 8060	3917 4490	1994 2244	:	:	:	:	:	749 851	13864 15645	03
18	105.4 122.2	43.9 56.6	16.5 18.8	:	:	:	:	:	10.7 12.7	176.4 210.3	18
13	87.4 102.2	30.8 39.6	11.1 13.0	:	:	:	:	:	9.8 11.7	139.1 166.6	13
24	630.5 772.5	324.4 392.3	85.3 86.4	:	:	:	:	:	54.0 67.5	1094.2 1318.6	24
19	597.7 706.8	312.5 382.1	80.5 84.8	:	:	:	:	:	45.1 61.5	1035.9 1235.3	19
68	608.2 725.9	322.1 392.7	87.0 86.5	:	:	:	:	:	47.7 64.1	1065.1 1269.1	68
47	367.3 435.0	209.9 235.4	53.2 55.1	:	:	:	:	:	26.2 36.3	656.7 761.8	47
41	339.7 405.8	186.8 217.4	51.3 53.6	:	:	:	:	:	22.9 31.4	600.7 708.2	41
44	27.7 29.3	23.1 18.1	1.9 1.4	:	:	:	:	:	3.3 4.9	56.0 53.7	44
57	75.0 78.1	64.6 80.1	9.3 6.8	:	:	:	:	:	4.5 5.4	153.3 170.5	57
69	442.6 512.5	:	62.3 60.8	:	:	:	:	:	30.6 41.7	535.5 615.0	69
71	185.6 243.2	:	27.5 29.1	:	:	:	:	:	19.8 26.5	233.0 298.7	71
73	152.5 198.0	70.7 90.8	24.6 25.7	:	:	:	:	:	16.9 22.1	264.7 336.5	73
1A	0.1 0.1	0.1 0.1	0.1 0.1	:	:	:	:	:	0.2 0.2	0.1 0.1	1A
2A	0.1 0.2	0.1 0.1	0.1 0.1	:	:	:	:	:	0.3 0.3	0.1 0.1	2A
3A	0.1 0.1	0.1 0.1	0.1 0.1	:	:	:	:	:	0.3 0.3	0.1 0.1	3A
4A	57.1 57.2	30.2 30.9	8.2 6.8	:	:	:	:	:	4.5 5.1	100.0 100.0	4A
5A	86.1 94.3	82.8 87.2	41.9 37.7	:	:	:	:	:	72.1 79.2	78.0 83.3	5A
6A	20.8 24.2	18.0 20.2	12.1 11.2	:	:	:	:	:	22.6 25.9	18.9 21.3	6A
7A	25.1 27.3	21.9 23.1	28.3 29.7	:	:	:	:	:	35.4 34.4	24.8 26.5	7A
8A	69.1 61.7	62.1 62.4	67.1 73.2	:	:	:	:	:	63.1 57.6	66.7 62.5	8A

	ANGABEN NACH FACHLICHEN EINHEITEN			DATA BY KIND OF ACTIVITY UNITS			DONNEES PAR UNITES D'ACTIVITE ECONOMIQUE				
03	:	4660 5394	1994 2244	:	:	:	:	:	776 889	7430 8527	03
19	:	355.4 439.9	80.5 84.8	:	:	:	:	:	104.7 65.5	540.6 590.2	19
47	:	:	53.2 55.1	:	:	:	:	:	28.3 38.8	81.5 93.9	47
73	:	:	21.8 24.8	:	:	:	:	:	23.2 25.7	45.1 50.5	73

(x) Einheit — Tatbestände 01 bis 05: Anzahl
— Tatbestände 13 bis 73: Mio ERE

(x) Unit — Variables 01 to 05: number
— Variables 13 to 73: Mio EUA

(x) Unité — Variables 01 à 05: nombre
— Variables 13 à 73: Mio UCE

Fußnoten: siehe Seite 223
Die Fußnoten beziehen sich auf beide Jahre

Footnotes: see page 223
The notes refer to both 1976 and 1977

Notes: voir page 223
Les notes se réfèrent aux deux années indiquées.

NACE 243

NACE 243

NACE 243

HERSTELLUNG VON BAUSTOFFEN AUS BETON UND GIPS SOWIE VON ASBESTZEMENTWAREN

MANUFACTURE OF CONCRETE, CEMENT OR PLASTER PRODUCTS FOR CONSTRUCTIONAL PURPOSES

MATERIAUX DE CONSTRUCTION ET DE TRAVAUX PUBLICS EN BETON, EN CIMENT OU EN PLATRE

TAT- STANDI	BR DEUTSCHLANDI	I FRANCE	I ITALIA	I NEDERLAND	I BELGIE BE	I LUXEMBOURG	I UNITED KINGDOM	I IRELAND CF	I DANMARK	I E U R - 9	I VA- RIA- BLE
----------------	--------------------	-------------	-------------	----------------	-------------------	-----------------	------------------------	--------------------	--------------	----------------	-------------------------

ANGABEN UEBER DIE UNTERNEHMEN			DATA ON ENTERPRISES			DONNEES SUR LES ENTREPRISES					
01	1000 993	449 468	523 506	210 204	147 145	6 5	402 365	66 :	78 77	2881 2763	01
05	81271 81578	45434 44499	42315 39479	15437 15618	14775 14181	466 418	42858 39585	6139 :	6627 6685	255322 242043	05
03	80313 80741	45409 44474	41959 39137	15429 15610	14683 14086	462 415	42769 39525	6121 :	6616 6675	253761 240663	03
18	1048.3 1145.5	479.0 504.7	301.0 315.4	204.4 224.2	200.0 208.6	5.1 5.1	257.2 276.2	44.3 :	87.8 94.6	2627.2 2774.4	18
13	877.5 954.9	331.6 347.0	201.8 216.0	153.3 168.5	133.1 139.1	: :	224.5 238.4	37.4 :	81.1 87.3	2040.4 2151.2	13
24	3833.1 4198.6	1844.7 1985.8	1089.0 1095.6	791.1 884.3	641.5 664.8	16.9 17.6	1255.6 1336.9	274.2 :	302.7 332.6	10048.9 10516.2	24
19	3549.2 3771.7	1604.2 1738.0	1010.7 1022.8	683.3 768.7	553.0 569.2	16.1 16.9	1207.2 1271.8	248.7 :	271.0 302.9	9143.3 9462.0	19
68	3545.6 4009.8	1758.8 1882.3	1084.9 1103.3	709.0 802.3	579.8 595.8	16.5 17.9	1236.1 1293.0	263.4 :	282.1 310.9	9476.2 10015.2	68
47	1763.6 1978.9	831.9 872.3	556.6 573.6	297.1 346.7	269.5 272.0	9.2 9.4	648.2 647.0	146.8 :	133.4 143.5	4656.4 4843.3	47
41	1389.6 1576.1	774.2 818.0	492.3 490.3	285.9 323.0	246.9 249.9	8.7 8.9	616.9 607.3	142.1 :	117.0 125.1	4073.5 4198.6	41
44	374.0 402.9	57.7 54.3	64.4 83.3	11.3 23.8	22.6 22.1	0.5 0.4	31.3 39.7	4.7 :	16.4 18.4	582.9 644.7	44
57	367.6 423.6	324.7 332.2	111.8 113.0	124.0M 132.2M	43.8 44.5	0.9 1.0	109.1 128.0	13.6 :	34.2 38.9	1129.8 1213.5	57
69	2128.0 2405.4	: :	661.8 681.7	420.6M 476.9M	311.1 317.0	10.0 10.4	750.9 772.0	160.2 :	166.5 184.3	4609.3 4848.7	69
71	1577.6 1773.4	: :	467.6 464.6	335.7M 374.6M	298.5 307.4	7.0 8.1	521.6 564.1	112.2 :	129.7 146.6	3449.9 3638.8	71
73	1364.4 1537.9	659.9 700.4	423.5 421.7	287.1M 323.5M	265.6 275.5	6.3 7.4	473.6 508.2	102.3 :	114.0 124.4	3696.8 3898.9	73
1A	0.9 0.9	0.8 0.7	1.0 1.0	1.5 1.5	1.5 1.5	0.9 0.8	0.5 0.5	2.9 :	1.6 1.9	0.8 0.8	1A
2A	0.9 0.9	0.7 0.7	0.7 0.7	1.3 1.4	1.2 1.2	0.8 0.7	0.5 0.5	3.4 :	1.5 1.5	0.8 0.8	2A
3A	0.9 0.9	0.7 0.7	0.9 0.9	1.6 1.6	1.4 1.4	0.8 0.8	0.6 0.6	5.1 :	1.7 1.8	0.9 0.9	3A
4A	37.4 40.0	18.6 18.8	11.4 11.0	7.5 8.0	6.1 5.9	0.2 0.2	13.0 12.9	2.8 :	3.0 3.1	100.0 100.0	4A
5A	47.2 51.5	40.6 44.6	25.7 27.8	51.2 56.6	43.4 46.9	36.3 42.2	29.3 33.8	44.7 :	45.7 49.8	39.4 43.4	5A
6A	16.8 18.9	14.5 15.7	10.0 10.7	18.6 20.7	18.0 19.4	13.6 17.6	11.1 12.8	16.7 :	17.2 18.6	14.5 16.1	6A
7A	38.5 38.4	37.5 37.2	39.0 38.2	40.5 40.3	45.8 46.2	38.4 41.0	38.3 39.3	38.8 :	40.4 40.0	39.0 38.9	7A
8A	76.8 74.5	72.6 72.1	71.1 74.8	71.2 69.3	75.3 75.7	79.9 69.5	54.3 54.4	43.3 :	77.0 76.1	71.1 71.2	8A

ANGABEN NACH FACHLICHEN EINHEITEN			DATA BY KIND OF ACTIVITY UNITS			DONNEES PAR UNITES D'ACTIVITE ECONOMIQUE					
03	: :	45214 44276	40752 37843	15134 15249	15517 14875	462 415	42769 39525	6121 :	7282 7282	173251 159465	03
19	: :	1676.6 1841.5	973.1 977.1	700.2 775.5	575.9 598.8	33.0 16.9	1207.2 1271.8	248.7 :	619.3 326.0	6034.1 5807.6	19
47	: :	: :	550.8 566.3	305.5 346.2	285.8 291.3	9.2 9.4	648.2 647.0	146.8 :	146.2 157.4	2092.6 2017.6	47
73	: :	: :	385.2 389.4	: :	260.8 260.7	6.3 7.4	473.6 508.2	102.3 :	150.3 159.4	1378.6 1325.1	73

(x) Einheit — Tatbestände 01 bis 05: Anzahl
— Tatbestände 13 bis 73: Mio ERE

(x) Unit — Variables 01 to 05: number
— Variables 13 to 73: Mio EUA

(x) Unité — Variables 01 à 05: nombre
— Variables 13 à 73: Mio UCE

Fußnoten: siehe Seite 223
Die Fußnoten beziehen sich auf beide Jahre

Footnotes: see page 223
The notes refer to both 1976 and 1977

Notes: voir page 223
Les notes se réfèrent aux deux années indiquées.

JAHR : 1977 (X)
1978

YEAR : 1977 (X)
1978

ANNEE : 1977 (X)
1978

NACE 244

NACE 244

NACE 244

HERSTELLUNG VON ASBESTWAREN

MANUFACTURE OF ARTICLES OF ASBESTOS

FABRICATION D'ARTICLES EN AMIANTE

TAT- BE- STÄNDI	BR I I	FRANCE I I	ITALIA I I	NEDERLAND I I	BELGIQUE I I	BELGIE I I	LUXEMBOURG I I	UNITED I I	KINGDOM I I	IRELAND I I	DANMARK I I	E U R - 9 I I	VA- I I	RIA- I I	BLE
-----------------------	--------------	------------------	------------------	---------------------	--------------------	------------------	----------------------	------------------	-------------------	-------------------	-------------------	---------------------	---------------	----------------	-----

	ANGABEN UEBER DIE UNTERNEHMEN				DATA ON ENTERPRISES				DONNEES SUR LES ENTREPRISES				
01	29 31	18 17	7 8	:	:	:	-	51 41	-	-	-	105 97	01
05	10167 10401	2678 2579	856 860	:	:	:	-	18681 18469	-	-	-	32382 32309	05
03	10148 10377	2677 2578	854 858	:	:	:	-	18673 18464	-	-	-	32352 32277	03
18	131.9 145.3	28.3 28.8	6.2 6.6	:	:	:	-	114.9 129.0	-	-	-	281.3 309.6	18
13	106.7 118.7	20.0 20.2	4.1 4.4	:	:	:	-	98.2 108.6	-	-	-	229.1 251.9	13
24	397.3 404.1	71.2 72.6	17.5 17.8	:	:	:	-	376.6 417.9	-	-	-	862.6 912.3	24
19	366.9 370.7	62.6 61.3	16.2 16.9	:	:	:	-	307.2 347.2	-	-	-	752.8 796.1	19
68	381.6 383.2	68.4 65.1	16.6 16.7	:	:	:	-	342.1 380.7	-	-	-	808.7 845.6	68
47	142.9 152.1	24.2 22.0	6.6 6.5	:	:	:	-	149.5 164.6	-	-	-	323.2 345.2	47
41	131.4 141.9	22.3 19.5	5.8 5.6	:	:	:	-	139.2 153.8	-	-	-	298.7 320.8	41
44	11.6 10.2	1.8 2.5	0.8 0.9	:	:	:	-	10.3 10.8	-	-	-	24.5 24.4	44
57	41.1 40.7	10.8 9.6	1.8 1.7	:	:	:	-	16.0 20.5	-	-	-	69.6 72.5	57
69	191.4 195.3	:	8.5 8.6	:	:	:	-	170.0 189.2	-	-	-	369.8 393.0	69
71	204.3 198.0	:	8.3 8.3	:	:	:	-	185.6 207.0	-	-	-	398.2 413.3	71
73	181.8 181.8	35.3 34.8	8.1 8.1	:	:	:	-	168.9 188.2	-	-	-	394.1 412.9	73
1A	0.1 0.1	:	:	:	:	:	-	0.2 0.2	:	:	:	0.1 0.1	1A
2A	0.1 0.1	:	:	:	:	:	-	0.2 0.2	:	:	:	0.1 0.1	2A
3A	0.1 0.1	:	:	:	:	:	-	0.2 0.2	:	:	:	0.1 0.1	3A
4A	47.2 45.3	8.5 7.7	2.1 2.0	:	:	:	-	42.3 45.0	:	:	:	100.0 100.0	4A
5A	39.1 38.8	26.6 28.1	20.5 20.6	:	:	:	-	20.2 22.6	:	:	:	26.6 28.2	5A
6A	17.9 17.5	13.2 13.5	9.4 9.4	:	:	:	-	9.0 10.2	:	:	:	12.2 12.8	6A
7A	47.7 47.5	51.6 53.4	48.7 48.7	:	:	:	-	49.4 49.4	:	:	:	48.7 48.8	7A
8A	72.5 79.9	80.3 82.7	76.7 81.0	:	:	:	-	68.0 68.5	:	:	:	71.4 75.0	8A

	ANGABEN NACH FACHLICHEN EINHEITEN				DATA BY KIND OF ACTIVITY UNITS				DONNEES PAR UNITES D'ACTIVITE ECONOMIQUE				
03	:	5349 5276	854 858	:	:	:	-	18673 18464	-	-	-	24876 24598	03
19	:	136.8 132.8	16.2 16.9	:	:	:	-	307.2 347.2	-	-	-	460.1 496.9	19
47	:	:	6.6 6.5	:	:	:	-	149.5 164.6	-	-	-	156.1 171.1	47
73	:	:	8.1 8.6	:	:	:	-	168.9 188.2	-	-	-	177.0 196.7	73

(x) Einheit — Tatbestände 01 bis 05: Anzahl
— Tatbestände 13 bis 73: Mio ERE

(x) Unit — Variables 01 to 05: number
— Variables 13 to 73: Mio EUA

(x) Unité — Variables 01 à 05: nombre
— Variables 13 à 73: Mio UCE

Fußnoten: siehe Seite 223
Die Fußnoten beziehen sich auf beide Jahre

Footnotes: see page 223
The notes refer to both 1976 and 1977

Notes: voir page 223
Les notes se réfèrent aux deux années indiquées.

JAHR : 1977 (X)
1978

YEAR : 1977 (X)
1978

ANNEE : 1977 (X)
1978

NACE 245

NACE 245

NACE 245

BE- UND VERARBEITUNG VON NATURSTEINEN
SOWIE HERSTELLUNG VON MINERALERZEUGNISSEN

WORKING OF STONE AND OF NON-METALLIC
MINERAL PRODUCTS

TRAVAIL DE LA PIERRE ET DES PRODUITS
MINERAUX NON METALLIQUES

TAT- STANDI	BR IDEUTSCHLANDI	I FRANCE	I ITALIA	I NEDERLAND	I BELGIE BF	I LUXEMBOURG	I UNITED KINGDOM CN	I IRELAND	I DANMARK BF	I E U R - 9	I VA- RIA- BLE
----------------	---------------------	-------------	-------------	----------------	-------------------	-----------------	------------------------------	--------------	--------------------	----------------	-------------------------

ANGABEN UEBER DIE UNTERNEHMEN

DATA ON ENTERPRISES

DONNEES SUR LES ENTREPRISES

01	:	272	313	:	23	:	81	:	17	706	01
	:	212	273	:	25	:	130	:	17	966	
05	:	17768	10719	:	1229	:	5220	:	2377	37313	05
	:	13334	10549	:	1297	:	12779	:	2321	57950	
03	:	17735	10373	:	1229	:	5193	:	2377	36907	03
	:	13045	10231	:	1286	:	12734	:	2321	57252	
18	:	174.2	68.6	:	17.3	:	33.0	:	32.5	325.8	18
	:	169.5	190.4	:	20.0	:	92.7	:	33.0	582.0	
13	:	120.3	46.3	:	12.2	:	28.8	:	30.0	237.6	13
	:	139.9	131.0	:	13.6	:	79.1	:	30.5	445.1	
24	:	502.6	303.3	:	55.4	:	160.3	:	95.8	1117.4	24
	:	618.8	562.3	:	59.7	:	357.8	:	112.0	2018.2	
19	:	476.7	244.3	:	48.5	:	153.8	:	89.5	1012.9	19
	:	552.0	269.1	:	51.5	:	331.2	:	105.6	1841.1	
68	:	500.0	270.3	:	50.4	:	157.3	:	92.7	1070.7	68
	:	575.5	285.7	:	54.2	:	341.7	:	107.7	1919.7	
47	:	133.9	146.6	:	25.1	:	79.4	:	34.6	419.5	47
	:	246.1	154.3	:	25.1	:	147.9	:	36.7	793.6	
41	:	113.3	122.9	:	21.1	:	71.5	:	29.1	357.9	41
	:	218.9	137.3	:	21.6	:	138.0	:	30.7	697.2	
44	:	20.6	23.7	:	4.0	:	7.9	:	5.5	61.6	44
	:	27.2	17.0	:	3.5	:	9.9	:	5.9	96.5	
57	:	134.6	22.3	:	4.9	:	16.4	:	15.4	193.6	57
	:	68.9	29.8	:	6.2	:	30.0	:	17.3	285.2	
69	:	:	166.5	:	29.7	:	94.8	:	49.1	340.2	69
	:	369.3	178.7	:	31.2	:	174.2	:	53.6	746.9	
71	:	:	104.0	:	22.6	:	67.0	:	45.5	239.1	71
	:	294.6	104.5	:	25.4	:	180.4	:	57.8	662.6	
73	:	252.1	103.6	:	20.4	:	61.1	:	43.0	480.2	73
	:	257.0	106.6	:	22.6	:	164.6	:	53.4	862.9	
1A	:	0.3	0.3	:	0.1	:	0.1	:	0.6	0.1	1A
	:	0.1	0.3	:	0.1	:	0.2	:	0.7	0.2	
2A	:	0.2	0.2	:	0.1	:	0.1	:	0.5	0.1	2A
	:	0.1	0.2	:	0.1	:	0.1	:	0.5	0.2	
3A	:	0.3	0.2	:	0.1	:	0.1	:	0.7	0.1	3A
	:	0.2	0.2	:	0.1	:	0.2	:	0.8	0.2	
4A	:	46.7	25.2	:	4.7	:	14.7	:	8.7	100.0	4A
	:	30.0	14.9	:	2.8	:	17.8	:	5.6	100.0	
5A	:	28.3	28.3	:	45.1	:	30.7	:	40.3	29.9	5A
	:	46.4	29.2	:	46.1	:	28.0	:	48.3	34.8	
6A	:	14.2	9.7	:	16.6	:	11.7	:	18.1	12.9	6A
	:	19.3	10.1	:	17.5	:	12.9	:	23.0	14.9	
7A	:	50.4	38.3	:	40.5	:	38.9	:	46.4	44.8	7A
	:	44.7	37.3	:	41.8	:	48.2	:	49.5	44.9	
8A	:	69.1	66.2	:	84.8	:	54.1	:	75.7	67.8	8A
	:	66.0	71.6	:	88.4	:	56.3	:	61.9	67.5	

ANGABEN NACH FACHLICHEN EINHEITEN

DATA BY KIND OF ACTIVITY UNITS

DONNEES PAR UNITES D'ACTIVITE ECONOMIQUE

03	:	18182	10156	:	1290	:	5193	:	2324	37145	03
	:	18277	10002	:	1219	:	12734	:	2274	44506	
19	:	533.5	238.0	:	65.7	:	153.8	:	183.2	1174.3	19
	:	599.8	263.6	:	62.1	:	331.2	:	105.2	1362.0	
47	:	:	141.3	:	39.0	:	79.4	:	34.9	294.6	47
	:	:	149.6	:	33.6	:	147.9	:	37.2	368.3	
73	:	:	80.7	:	20.7	:	61.1	:	46.0	208.6	73
	:	:	94.9	:	21.9	:	164.6	:	56.3	337.8	

(x) Einheit — Tatbestände 01 bis 05: Anzahl
— Tatbestände 13 bis 73: Mio ERE

(x) Unit — Variables 01 to 05: number
— Variables 13 to 73: Mio EUA

(x) Unité — Variables 01 à 05: nombre
— Variables 13 à 73: Mio UCE

Fußnoten: siehe Seite 223
Die Fußnoten beziehen sich auf beide Jahre

Footnotes: see page 223
The notes refer to both 1976 and 1977

Notes: voir page 223
Les notes se réfèrent aux deux années indiquées.

JAH R : 1977 (X)
1978

YEAR : 1977 (X)
1978

ANNEE : 1977 (X)
1978

NACE 246				NACE 246				NACE 246			
HERSTELLUNG VON SCHLEIFKOE RPERM UND SCHLEIFMITTELN AUF UNTERLAGEN				PRODUCTION OF GRINDSTONES AND OTHER ABRASIVE PRODUCTS				PRODUCTION DE MEULES ET AUTRES PRODUITS ABRASIFS APPLIQUES			
TAT- BE- STANDI	BR DEUTSCHLANDI	FRANCE	ITALIA	NEDERLAND	BELGIQUE BELGIE	LUXEMBOURG	UNITED KINGDOM	IRELAND	DANMARK	E U R - 9	VA- RIA- BLE

ANGABEN UEBER DIE UNTERNEHMEN				DATA ON ENTERPRISES				DONNEES SUR LES ENTREPRISES			
01	48 48	21 21	32 32	:	:	:	63	:	:	164 101	01
05	8182 9038	3887 3797	2819 2806	:	:	:	8390	:	:	23278 15641	05
03	8122 8994	3887 3797	2795 2784	:	:	:	8374	:	:	23178 15575	03
18	104.2 126.1	48.5 51.7	24.4 26.1	:	:	:	53.4	:	:	230.6 203.9	18
13	87.0 105.1	34.6 36.9	16.1 17.4	:	:	:	45.9	:	:	183.6 159.3	13
24	308.3 358.1	142.4 148.7	88.7 87.6	:	:	:	195.9	:	:	735.2 594.3	24
19	270.5 303.6	111.4 117.7	81.0 78.9	:	:	:	173.2	:	:	636.2 500.1	19
68	285.1 323.7	123.2 130.1	84.0 82.3	:	:	:	179.9	:	:	672.2 536.1	68
47	113.3 121.3	42.1 55.7	42.5 39.2	:	:	:	81.6	:	:	279.4 216.2	47
41	107.5 115.3	40.7 46.8	41.7 37.9	:	:	:	77.0	:	:	266.9 200.0	41
44	5.7 5.9	1.4 8.9	0.8 1.3	:	:	:	4.6	:	:	12.5 16.2	44
57	33.0 35.4	21.1 20.0	9.5 9.4	:	:	:	10.4	:	:	74.0 64.8	57
69	144.4 155.8	:	50.8 48.0	:	:	:	91.8	:	:	287.0 203.8	69
71	145.1 174.8	:	34.7 36.3	:	:	:	94.6	:	:	274.4 211.1	71
73	135.7 162.1	61.4 60.6	33.2 34.2	:	:	:	86.3	:	:	316.6 256.9	73
1A	0.1 0.1	0.1 0.1	0.1 0.1	:	:	:	0.1	:	:	0.1 0.1	1A
2A	0.1 0.1	0.1 0.1	0.1 0.1	:	:	:	0.1	:	:	0.1	2A
3A	0.1 0.1	0.1 0.1	0.1 0.1	:	:	:	0.1	:	:	0.1 0.1	3A
4A	42.4 60.4	18.3 24.3	12.5 15.4	:	:	:	26.8	:	:	100.0 100.0	4A
5A	37.7 39.6	36.6 39.2	31.5 31.2	:	:	:	23.3	:	:	31.6 38.0	5A
6A	16.6 17.9	15.8 15.9	11.8 12.2	:	:	:	10.3	:	:	13.6 16.4	6A
7A	47.6 50.1	49.8 46.6	39.5 41.6	:	:	:	48.0	:	:	47.1 47.9	7A
8A	76.8 77.8	79.1 85.3	73.4 76.2	:	:	:	61.9	:	:	72.8 79.4	8A

ANGABEN NACH FACHLICHEN EINHEITEN				DATA BY KIND OF ACTIVITY UNITS				DONNEES PAR UNITES D'ACTIVITE ECONOMIQUE			
03	:	4149 4047	2795 2784	:	:	:	8374	:	:	15318 6831	03
19	:	146.2 148.4	81.0 78.9	:	:	:	173.2	:	:	400.5 227.2	19
47	:	:	42.5 39.2	:	:	:	81.6	:	:	124.0 39.2	47
73	:	:	30.9 32.0	:	:	:	86.3	:	:	117.2 32.0	73

(x) Einheit — Tatbestände 01 bis 05: Anzahl
— Tatbestände 13 bis 73: Mio ERE

(x) Unit — Variables 01 to 05: number
— Variables 13 to 73: Mio EUA

(x) Unité — Variables 01 à 05: nombre
— Variables 13 à 73: Mio UCE

Fußnoten: siehe Seite 223
Die Fußnoten beziehen sich auf beide Jahre

Footnotes: see page 223
The notes refer to both 1976 and 1977

Notes: voir page 223
Les notes se réfèrent aux deux années indiquées.

JAHR : 1977 (X)
1978

YEAR : 1977 (X)
1978

ANNEE : 1977 (X)
1978

NACE 247

NACE 247

NACE 247

HERSTELLUNG UND VERARBEITUNG VON GLAS

MANUFACTURES OF GLASS AND GLASSWARE

INDUSTRIE DU VERRE

TAT- BE- STANDI	BR IDEUTSCHLAND	FRANCE	ITALIA	NEDERLAND	BELGIQUE BELGIE	LUXEMBOURG	UNITED KINGDOM	IRELAND	DANMARK	E U R - 9	VA- RIA- BLE
ANGABEN UEBER DIE UNTERNEHMEN DATA ON ENTERPRISES DONNEES SUR LES ENTREPRISES											
01	298 290	168 154	286 276	:	36 31	:	185 175	13 :	15 15	1001 941	01
05	77876 78013	69113 68347	39425 38058	:	19295 17414	:	60582 59854	4212 :	3353 3099	273856 264785	05
03	77564 77760	69110 68345	39244 37908	:	19276 17400	:	60545 59826	4212 :	3347 3092	273298 264331	03
18	969.9 1054.3	822.2 897.0	325.4 340.4	:	275.1 273.2	:	393.1 466.4	28.5 :	43.8 42.3	2858.0 3073.6	18
13	799.3 879.1	579.2 624.6	218.0 229.3	:	181.1 184.5	:	340.5 396.5	25.7 :	40.4 39.1	2184.2 2353.1	13
24	2701.3 2953.6	2153.9 2352.1	991.1 1049.3	:	604.8 581.3	:	1251.2 1414.0	58.9 :	99.9 107.5	7861.0 8457.8	24
19	2472.6 2714.4	1924.1 2095.2	933.9 983.1	:	574.1 546.0	:	1135.2 1266.0	58.2 :	88.7 96.3	7186.8 7701.1	19
68	2601.2 2822.8	2129.0 2269.2	1007.3 1033.8	:	606.0 552.5	:	1232.2 1383.3	62.6 :	93.7 95.1	7732.0 8156.7	68
47	994.2 1116.0	701.1 797.2	427.1 425.9	:	207.2 198.4	:	494.4 540.1	20.1 :	30.4 33.3	2874.5 3110.9	47
41	916.2 1032.5	640.8 738.6	394.9 381.5	:	191.2 181.7	:	471.6 510.6	19.2 :	25.8 30.3	2659.7 2875.1	41
44	78.0 83.5	60.3 58.7	32.2 44.5	:	16.0 16.7	:	22.8 29.5	0.8 :	4.6 3.0	214.8 235.9	44
57	308.0 354.0	387.4 349.0	90.6 102.4	:	47.0 46.3	:	71.7 81.9	3.6 :	14.2 14.0	922.5 947.6	57
69	1296.0 1458.2	:	512.0 527.8	:	253.6 246.8	:	558.2 614.6	22.4 :	44.7 46.7	2686.9 2894.2	69
71	1396.7 1460.7	:	525.2 542.4	:	352.3 305.0	:	720.1 823.2	43.9 :	54.0 54.1	3092.1 3185.4	71
73	1266.0 1327.5	1100.7 1139.9	494.8 505.5	:	349.2 302.2	:	661.9 756.0	39.8 :	48.4 45.2	3960.9 4076.4	73
1A	0.9 0.9	1.1 1.1	1.0 1.0	:	1.9 1.8	:	0.7 0.7	2.0 :	0.8 0.9	0.9 0.9	1A
2A	0.6 0.6	0.8 0.8	0.7 0.7	:	1.1 1.0	:	0.5 0.6	0.7 :	0.5 0.5	0.6 0.7	2A
3A	0.8 0.8	1.2 1.2	1.0 1.0	:	1.8 1.5	:	0.8 0.8	2.0 :	0.7 0.7	0.9 0.9	3A
4A	33.6 34.6	27.5 27.8	13.0 12.7	:	7.8 6.8	:	15.9 17.0	0.8 :	1.2 1.2	100.0 100.0	4A
5A	34.7 37.9	31.2 34.4	25.1 27.6	:	31.3 33.4	:	20.7 23.6	14.0 :	29.8 34.7	28.7 31.9	5A
6A	16.3 17.0	15.9 16.7	12.6 13.3	:	18.1 17.4	:	10.9 12.6	9.5 :	14.4 14.6	14.5 15.4	6A
7A	48.7 47.0	51.7 50.2	49.1 48.9	:	57.6 54.7	:	53.7 54.7	63.6 :	51.7 47.6	51.2 50.0	7A
8A	76.6 79.4	74.7 78.7	65.8 67.3	:	78.8 90.4	:	59.4 61.7	71.4 :	90.5 93.5	72.2 75.4	8A
ANGABEN NACH FACHLICHEN EINHEITEN DATA BY KIND OF ACTIVITY UNITS DONNEES PAR UNITES D'ACTIVITE ECONOMIQUE											
03	:	66172 65304	39026 37688	:	20060 18167	:	60545 59826	4212 :	3679 3512	193694 184497	03
19	:	1842.8 2031.8	931.4 977.7	:	619.8 587.8	:	1135.2 1266.0	58.2 :	224.5 115.2	4811.9 4978.5	19
47	:	:	421.7 424.2	:	231.6 217.5	:	494.4 540.1	20.1 :	37.3 41.2	1205.0 1222.9	47
73	:	:	483.3 493.0	:	364.3 318.0	:	661.9 756.0	39.8 :	64.3 62.2	1613.7 1629.2	73

(x) Einheit — Tatbestände 01 bis 05: Anzahl
— Tatbestände 13 bis 73: Mio ERE

(x) Unit — Variables 01 to 05: number
— Variables 13 to 73: Mio EUA

(x) Unité — Variables 01 à 05: nombre
— Variables 13 à 73: Mio UCE

Fußnoten: siehe Seite 223
Die Fußnoten beziehen sich auf beide Jahre

Footnotes: see page 223
The notes refer to both 1976 and 1977

Notes: voir page 223
Les notes se réfèrent aux deux années indiquées.

JAH R : 1977 (X)
1978

YEAR : 1977 (X)
1978

ANNEE : 1977 (X)
1978

NACE 248

NACE 248

NACE 248

HERSTELLUNG VON KERAMISCHEN ERZEUGNISSEN

MANUFACTURES OF CERAMIC GOODS

FABRICATION DE PRODUITS CERAMIQUES

TAT- BE- STANDI	BR I C	I FRANCE	I ITALIA	I NEDERLAND	I BELGIQUE I BELGIE	I LUXEMBOURG	I UNITED I KINGDOM	I IRELAND	I DANMARK	I E U R - 9	I VA- I RIA- I BLE
-----------------------	--------------	-------------	-------------	----------------	------------------------------	-----------------	-----------------------------	--------------	--------------	----------------	-----------------------------------

ANGABEN UEBER DIE UNTERNEHMEN				DATA ON ENTERPRISES				DONNEES SUR LES ENTREPRISES			
01	209 208	194 196	628 612	:	28 24	3 3	302 288	9 :	14 14	1387 1345	01
05	69067 69923	42849 42378	76010 70472	:	4807 4370	1137 1382	78000 78285	1657 :	3717 4052	277244 270862	05
03	68887 69748	42837 42367	75700 70181	:	4789 4370	1137 1382	77922 78222	1657 :	3717 4052	276646 270322	03
18	772.2 861.9	383.3 424.2	581.6 571.5	:	59.3 57.6	10.8 12.9	397.8 456.0	7.3 :	41.8 47.6	2254.1 2431.7	18
13	633.7 703.8	269.1 297.9	396.2 392.7	:	40.3 39.2	:	352.4 397.9	6.5 :	38.5 43.9	1736.8 1875.4	13
24	1792.1 2020.9	914.0 1084.0	1634.0 1664.7	:	137.7 135.4	19.0 23.1	1117.0 1276.6	34.8 :	72.6 76.6	5721.3 6281.3	24
19	1663.6 1892.7	842.4 984.7	1570.5 1601.1	:	104.6 103.3	17.6 20.5	1061.4 1187.2	34.0 :	61.3 65.5	5355.2 5855.0	19
68	1719.7 1938.4	911.6 1034.8	1701.5 1645.1	:	118.2 108.4	19.9 22.3	1109.0 1234.0	35.3 :	66.3 71.2	5681.4 6054.1	68
47	580.5 624.7	285.0 329.0	731.1 703.5	:	41.8 36.4	6.8 6.8	430.1 459.2	20.2 :	9.7 9.6	2105.3 2169.1	47
41	534.1 568.7	265.7 304.4	691.9 656.4	:	38.6 33.8	6.5 6.4	403.1 430.5	19.3 :	6.6 6.0	1965.8 2006.1	41
44	46.4 56.0	19.3 24.6	39.2 47.1	:	3.3 2.5	0.4 0.5	27.0 28.7	1.0 :	3.1 3.6	139.5 163.0	44
57	188.7 228.2	150.5 146.3	204.5 194.6	:	11.0 9.9	2.2 2.6	72.0 83.6	3.0 :	9.3 9.9	641.2 675.2	57
69	764.0 859.0	:	909.4 887.4	:	51.7 48.9	8.3 9.3	480.6 538.3	23.2 :	18.9 19.5	2256.0 2362.4	69
71	1007.9 1143.8	:	826.8 796.1	:	67.5 60.2	11.2 12.6	666.2 741.0	12.4 :	50.3 55.3	2642.3 2808.9	71
73	931.1 1054.4	495.4 564.1	790.6 757.9	:	65.8 58.6	11.4 12.9	617.8 684.1	11.9 :	46.5 50.4	2970.5 3182.4	73
1A	0.8 0.8	0.7 0.7	1.9 1.8	:	0.5 0.4	2.2 2.7	0.9 1.0	0.8 :	0.9 1.2	0.9 0.9	1A
2A	0.4 0.4	0.3 0.4	1.1 1.1	:	0.3 0.2	0.9 1.0	0.5 0.5	0.4 :	0.4 0.4	0.5 0.5	2A
3A	0.6 0.6	0.5 0.6	1.7 1.5	:	0.3 0.3	1.4 1.3	0.7 0.7	0.6 :	0.7 0.7	0.7 0.7	3A
4A	30.3 32.0	16.0 17.1	29.9 27.2	:	2.1 1.8	0.4 0.4	19.5 20.4	0.6 :	1.2 1.2	100.0 100.0	4A
5A	25.9 28.9	21.3 25.6	21.5 23.6	:	28.6 31.0	16.7 16.7	14.3 16.3	21.0 :	19.5 18.9	20.6 23.2	5A
6A	13.5 15.1	11.6 13.3	10.4 10.8	:	13.7 13.4	10.0 9.3	7.9 8.7	7.2 :	12.5 12.4	10.7 11.7	6A
7A	54.1 54.4	54.3 54.5	46.5 46.1	:	55.7 54.1	57.3 57.7	55.7 55.4	33.7 :	70.2 70.8	52.3 52.6	7A
8A	82.9 81.7	77.4 75.2	73.6 75.4	:	90.1 98.4	94.3 100.2	64.4 66.7	61.2 :	89.9 94.5	75.9 76.4	8A

ANGABEN NACH FACHLICHEN EINHEITEN				DATA BY KIND OF ACTIVITY UNITS				DONNEES PAR UNITES D'ACTIVITE ECONOMIQUE			
03	:	45062 43781	74425 70277	:	4501 4165	1137 1382	77922 78222	1657 :	3516 3841	208220 201668	03
19	:	898.7 1012.1	1543.4 1593.4	:	93.8 91.7	36.5 20.5	1061.4 1187.2	34.0 :	126.3 65.8	3794.1 3970.7	19
47	:	:	719.4 702.8	:	35.5 34.8	6.8 6.8	430.1 459.2	20.2 :	11.5 13.1	1223.5 1216.7	47
73	:	:	772.9 761.7	:	54.3 48.6	11.3 12.9	617.8 684.1	11.9 :	45.1 50.3	1513.3 1557.7	73

(x) Einheit — Tatbestände 01 bis 05: Anzahl
— Tatbestände 13 bis 73: Mio ERE

(x) Unit — Variables 01 to 05: number
— Variables 13 to 73: Mio EUA

(x) Unité — Variables 01 à 05: nombre
— Variables 13 à 73: Mio UCE

Fußnoten: siehe Seite 223
Die Fußnoten beziehen sich auf beide Jahre

Footnotes: see page 223
The notes refer to both 1976 and 1977

Notes: voir page 223
Les notes se réfèrent aux deux années indiquées.

JAH R : 1977 (X)
1978

YEAR : 1977 (X)
1978

ANNEE : 1977 (X)
1978

NACE 24

NACE 24

NACE 24

BE- UND VERARBEITUNG VON STEINEN UND ER-
DEN; HERSTELLUNG UND VERARBEITUNG VON GLAS

MANUFACTURE OF NON-METALLIC MINERAL
PRODUCTS

INDUSTRIE DES PRODUITS MINERAUX
NON METALLIQUES

TAT- STANDI	BR DEUTSCHLAND	FRANCE	ITALIA	NEderland	BELGIE	LUXEMBOURG BQ	UNITED KINGDOM DB	IRELAND	DANMARK	E U R - 9	VA- RIA- BLE
----------------	-------------------	--------	--------	-----------	--------	------------------	-------------------------	---------	---------	-----------	--------------------

ANGABEN UEBER DIE UNTERNEHMEN			DATA ON ENTERPRISES					DONNEES SUR LES ENTREPRISES				
01	1907 2138	1296 1302	2606 2516	401 388	326 311	15 14	1227 1126	88 :	163 160	8029 7955	01	
05	288203 308022	212854 210182	226467 215777	35529 34935	51870 48453	2233 2438	249002 244192	12008 :	20383 20349	1098549 1084348	05	
03	286355 306023	212774 210102	224848 214299	35509 34920	51638 48258	2224 2434	248708 243969	11990 :	20362 20329	1094408 1080334	03	
18	3598.7 4199.8	2310.5 2504.0	1708.0 1752.3	480.4 509.1	737.2 756.4	24.6 27.8	1486.4 1682.2	80.1 :	262.4 276.5	10688.2 11708.0	18	
13	2965.6 3462.9	1613.6 1738.5	1154.6 1195.2	357.3 381.4	490.0 506.9	:	1293.4 1444.0	69.6 :	242.1 255.0	8186.3 8983.9	13	
24	11111.0 13096.6	7219.7 7988.8	5940.3 6050.1	1604.3 1727.1	1977.8 2004.0	73.4 89.2	5314.3 5913.6	367.9 :	746.5 820.3	34355.2 37689.6	24	
19	10295.9 12010.9	6513.9 7169.2	5449.5 5587.7	1461.5 1575.5	1800.5 2257.2	70.1 84.7	4973.0 5481.0	340.9 :	678.1 751.5	31583.4 34917.6	19	
68	10560.5 12514.1	7086.4 7687.2	5845.5 5868.0	1500.0 1628.7	1882.4 1870.0	73.4 88.2	5219.9 5719.4	361.3 :	707.2 770.1	33236.7 36145.9	68	
47	4446.4 5282.2	2692.5 2957.8	2802.8 2766.5	577.5 640.3	775.2 787.0	36.4 39.9	2274.5 2409.0	187.1 :	278.6 298.4	14070.9 15181.1	47	
41	3858.4 4601.4	2467.5 2716.5	2559.7 2489.8	550.6 600.9	704.7 714.2	33.5 37.1	2149.8 2264.5	180.7 :	234.5 248.7	12739.4 13673.1	41	
44	587.9 680.8	225.0 241.4	243.1 276.7	26.9 39.4	70.5 72.8	2.9 2.8	124.7 144.5	6.5 :	44.1 49.6	1331.5 1508.0	44	
57	1211.1 1482.3	1344.7 1311.6	598.5 613.0	227.7* 250.3*	138.4 138.9	5.0 5.7	430.2 504.8	20.3 :	90.1 96.1	4066.0 4402.7	57	
69	5647.6 6752.5	:	3346.9 3350.1	804.7* 885.4*	896.6 910.2	39.9 44.5	2659.3 2893.5	205.8 :	367.3 398.4	13968.1 15234.5	69	
71	5322.1 6254.9	:	2687.1 2716.9	789.2* 820.3*	1059.0 1022.6	33.8 44.2	2746.5 3046.2	168.5 :	374.9 418.3	13180.9 14323.4	71	
73	4749.1 5572.8	3274.2 3464.7	2496.1 2517.1	692.6* 740.0*	972.6 944.6	32.6 42.6	2506.7 2768.0	154.1 :	335.2 363.0	15213.1 16412.7	73	
1A	3.2 3.4	3.5 3.5	5.5 5.4	3.4 3.5	5.1 5.0	4.3 4.7	3.0 3.0	5.8 :	5.0 5.9	3.6 3.7	1A	
2A	2.6 2.9	2.8 2.9	4.0 4.0	2.7 2.6	3.6 3.5	3.4 3.7	2.3 2.4	4.6 :	3.6 3.8	2.8 2.9	2A	
3A	3.1 3.3	3.5 3.7	5.3 5.1	3.9 3.8	5.1 4.7	4.1 4.4	3.0 3.0	7.6 :	5.1 5.4	3.6 3.7	3A	
4A	31.8 34.6	21.3 21.3	17.6 16.2	4.5 4.5	5.7 5.2	0.2 0.2	15.7 15.8	1.1 :	2.1 2.1	100.0 100.0	4A	
5A	38.6 42.5	33.9 38.0	26.2 28.0	45.2 49.4	38.1 41.4	32.9 36.6	21.3 24.2	30.6 :	36.6 40.3	31.3 34.8	5A	
6A	16.5 18.1	15.4 16.5	11.0 11.7	19.5 21.2	18.7 19.5	14.6 17.5	10.1 11.3	12.8 :	16.4 17.8	13.8 15.1	6A	
7A	45.0 44.5	46.2 45.1	42.7 42.9	46.2 45.4	51.7 50.5	44.4 48.2	48.0 48.4	42.6 :	47.4 47.1	45.8 45.4	7A	
8A	75.8 75.4	70.6 72.3	68.4 69.6	69.4 68.8	75.8 80.1	75.4 65.3	59.3 60.8	52.0 :	78.3 76.2	70.3 71.3	8A	

ANGABEN NACH FACHLICHEN EINHEITEN			DATA BY KIND OF ACTIVITY UNITS					DONNEES PAR UNITES D'ACTIVITE ECONOMIQUE				
03	:	215315 211922	222174 212837	35258 34564	51261 47805	2224 2434	248708 243969	11990 :	21029 21047	807959 774578	03	
19	:	6744.9 7440.1	5404.7 5553.8	1492.5 1594.4	1815.5 1819.5	143.5 84.7	4973.0 5481.0	340.9 :	1491.6 791.6	22406.4 22765.0	19	
47	:	:	2791.3 2776.3	598.4 648.9	812.1 819.3	36.4 39.9	2274.5 2409.0	187.1 :	300.1 324.0	6999.9 7017.4	47	
73	:	:	2368.7 2433.2	:	933.6 902.9	32.5 42.6	2506.7 2768.0	154.1 :	393.1 423.1	6388.8 6569.8	73	

(x) Einheit — Tatbestände 01 bis 05: Anzahl
— Tatbestände 13 bis 73: Mio ERE

(x) Unit — Variables 01 to 05: number
— Variables 13 to 73: Mio EUA

(x) Unité — Variables 01 à 05: nombre
— Variables 13 à 73: Mio UCE

Fußnoten: siehe Seite 223
Die Fußnoten beziehen sich auf beide Jahre

Footnotes: see page 223
The notes refer to both 1976 and 1977

Notes: voir page 223
Les notes se réfèrent aux deux années indiquées.

Jahr : 1977 (X)
1978

Year : 1977 (X)
1978

ANNEE : 1977 (X)
1978

NACE 251

NACE 251

NACE 251

HERSTELLUNG CHEMISCHER GRUNDSTOFFE

MANUFACTURE OF BASIC INDUSTRIAL CHEMICALS

FABRICATION DE PRODUITS CHIMIQUES DE BASE

TAT- STANDI	BR DEUTSCHLANDI	I FRANCE	I ITALIA	I NEDERLAND AK	I BELGIE BELGIE	I LUXEMBOURG	I UNITED KINGDOM BZ	I IRELAND	I DANMARK CV	I EUR - 9	I VA- RIA- BLE
ANGABEN UEBER DIE UNTERNEHMEN											
01	172 177	168 162	278 279	86 84	54 53	:	464 454	11 :	22 27	1255 1236	01
05	303915 304355	103036 105195	119660 119751	54164 56239	24694 23654	:	173719 169863	3323 :	7876 8439	790387 787496	05
03	303851 304281	103035 105194	119541 119649	54164 56225	24694 23654	:	173653 169814	3321 :	7874 8439	790133 787256	03
18	5123.8 5549.6	1561.2 1747.5	1322.3 1403.4	934.6 1043.3	474.2 495.1	:	1424.2 1584.6	28.5 :	110.2 125.5	10978.9 11949.1	18
13	4204.8 4581.7	1006.1 1205.0	889.4 949.0	724.8 801.6	320.9 335.6	:	1177.0 1303.3	25.6 :	98.2 112.1	8446.8 9288.3	13
24	24077.2 24889.8	8959.2 9096.0	7649.1 7395.1	5944.2 6086.0	2663.5 2898.8	:	10762.8 10877.4	255.2 :	933.8 920.9	61245.1 62163.9	24
19	20865.3 21708.6	7094.2 6640.3	6597.8 6337.7	5421.8 5663.3	2463.9 2514.5	:	9546.2 9590.8	219.8 :	755.7 711.9	52964.6 53267.0	19
68	21884.1 22651.8	8335.3 7999.9	7292.5 6955.3	5569.9 5663.2	2548.3 2652.4	:	10007.5 9926.5	240.5 :	796.5 746.9	56674.7 56596.0	68
47	11159.2 11411.9	4447.0 4269.1	4693.8 4210.0	3461.5 3576.0	1742.9 1767.1	:	6273.0 6254.3	122.8 :	585.5 502.9	32485.6 31991.2	47
41	10183.1 10406.3	4201.3 4010.3	4384.6 3909.1	3440.9 3521.3	1623.2 1661.2	:	6010.7 5971.8	121.0 :	560.8 473.9	30525.5 29953.9	41
44	976.1 1005.6	245.7 258.8	309.2 300.8	20.6 54.6	119.7 105.9	:	262.3 282.5	1.8 :	24.6 29.1	1960.1 2037.3	44
57	2642.6 2575.0	1679.2 1385.9	729.8 740.4	844.0* 600.6*	147.6 139.0	:	521.5 604.1	12.3 :	53.7 63.4	6630.7 6108.3	57
69	13848.5 14055.0	:	5410.5 4961.9	4328.4* 4163.3*	1884.4 1923.4	:	6740.0 6800.7	134.9 :	629.0 568.8	32975.7 32473.2	69
71	7896.7 8524.1	:	1927.8 2029.3	969.9* 1077.7*	570.6 610.0	:	3501.7 3411.8	103.5 :	131.4 147.4	15101.7 15800.3	71
73	7354.1 7865.2	2454.9 2404.4	1788.9 1917.7	1235.1* 1487.1*	652.4 715.2	:	3135.2 2986.5	105.0 :	165.3 175.1	16890.9 17551.2	73
1A	3.4 3.4	1.7 1.8	2.9 3.0	5.2 5.6	2.4 2.4	:	2.1 2.1	1.6 :	1.9 2.4	2.6 2.7	1A
2A	5.6 5.4	3.4 3.2	5.2 4.9	9.9 9.3	4.8 5.1	:	4.7 4.4	3.2 :	4.6 4.3	5.0 4.8	2A
3A	4.9 4.7	2.6 2.6	3.8 3.9	6.9 7.6	3.4 3.5	:	3.7 3.3	5.2 :	2.5 2.6	4.0 3.9	3A
4A	38.6 40.0	14.7 14.1	12.9 12.3	9.8 10.0	4.5 4.7	:	17.7 17.5	0.4 :	1.4 1.3	100.0 100.0	4A
5A	79.2 81.8	87.0 86.5	63.9 61.8	109.7 108.2	107.9 122.6	:	62.0 64.0	76.8 :	118.6 109.1	77.5 78.9	5A
6A	24.2 25.8	23.8 22.9	15.0 16.0	22.8 26.4	26.4 30.2	:	18.0 17.6	31.6 :	21.0 20.7	21.4 22.3	6A
7A	33.6 34.7	29.5 30.1	24.5 27.6	22.2 26.3	25.6 27.0	:	31.3 30.1	43.6 :	20.7 23.4	29.8 31.0	7A
8A	69.7 70.6	63.6 72.7	73.9 73.2	75.7 70.2	72.7 69.2	:	45.4 53.1	27.1 :	66.7 71.7	65.0 68.1	8A
ANGABEN NACH FACHLICHEN EINHEITEN											
03	:	101927 93256	116214 117311	56045 57783	21840 20887	:	173653 169814	3321 :	5728 5751	478728 464802	03
19	:	7314.8 6969.0	6007.3 5883.1	5495.8 5729.5	2327.0 2472.0	:	9546.2 9590.8	219.8 :	707.2 356.9	31618.1 31001.4	19
47	:	:	4180.5 4151.3	3440.1 3603.9	1685.4 1705.3	:	6273.0 6254.3	122.8 :	217.3 202.0	15919.1 15916.8	47
73	:	:	1563.2 1658.6	:	560.3 609.5	:	3135.2 2986.5	105.0 :	127.9 155.1	5491.6 5409.7	73
DATA BY KIND OF ACTIVITY UNITS											
DONNEES PAR UNITES D'ACTIVITE ECONOMIQUE											

(x) Einheit — Tatbestände 01 bis 05: Anzahl
— Tatbestände 13 bis 73: Mio ERE

(x) Unit — Variables 01 to 05: number
— Variables 13 to 73: Mio EUA

(x) Unité — Variables 01 à 05: nombre
— Variables 13 à 73: Mio UCE

Fußnoten: siehe Seite 223
Die Fußnoten beziehen sich auf beide Jahre

Footnotes: see page 223
The notes refer to both 1976 and 1977

Notes: voir page 223
Les notes se réfèrent aux deux années indiquées.

JAHR : 1977 (X)
1978

YEAR : 1977 (X)
1978

ANNEE : 1977 (X)
1978

NACE 255

NACE 255

NACE 255

HERSTELLUNG VON SPACHELKITTEN, LACKEN,
ANSTRICHMITTELN, FIRNIS, DRUCKFARBEN

MANUFACTURE OF PAINT, PAINTERS' FILLINGS,
VARNISH AND PRINTING INK

FABRICATION D'ENDUITS, DE PEINTURE, DE
VERNIS ET D'ENCRE D'IMPRIMERIE

TAT-I BE- STANDI	BR DEUTSCHLANDI E	I FRANCE I	I ITALIA I	I NEDERLAND I	I BELGIQUE BELGIE BG	I LUXEMBOURG BR	I UNITED KINGDOM I	I IRELAND I	I DANMARK I	I EUROPE I	I VA- RIA- BLE
------------------------	-------------------------	------------------	------------------	---------------------	-------------------------------	-----------------------	-----------------------------	-------------------	-------------------	------------------	-------------------------

	ANGABEN UEBER DIE UNTERNEHMEN				DATA ON ENTERPRISES				DONNEES SUR LES ENTREPRISES				
01	511 506	173 172	152 145	57 56	38 41	3 4	201 194	11 :	26 24	1172 1142	01		
05	94012 94325	21518 21396	14847 15110	5476 5378	12542 13137	135 161	36168 35941	828 :	3250 3200	188776 188648	05		
03	93514 93894	21518 21396	14764 15029	5476 5376	12529 13123	132 157	36133 35894	828 :	3247 3196	188141 188065	03		
18	1408.9 1550.8	267.3 294.4	147.0 158.7	80.6 85.7	239.4 259.3	1.7 2.2	231.7 258.7	5.1 :	45.7 47.7	2427.4 2657.5	18		
13	1148.1 1271.0	190.1 208.2	97.7 107.1	61.6 66.4	165.3 183.7	:	198.7 220.5	4.5 :	41.2 43.0	1907.0 2099.9	13		
24	6272.2 7039.0	1049.3 1155.7	741.0 760.8	334.5 373.3	657.9 722.0	6.8 9.8	1263.1 1426.1	33.4 :	184.7 185.9	10542.9 11672.6	24		
19	4899.0 5151.8	959.9 1046.0	712.5 721.5	303.7 333.7	580.4 634.9	3.8 6.6	1155.8 1302.3	31.6 :	158.2 154.9	8804.9 9351.7	19		
68	5294.3 5551.9	1007.7 1116.7	725.1 740.8	311.1 343.9	638.9 660.1	4.7 7.5	1219.6 1371.4	31.9 :	166.2 166.0	9399.4 9958.4	68		
47	2660.5 2758.5	515.6 590.9	411.2 417.4	140.2 168.3	278.8 259.2	1.8 2.5	706.0 747.2	19.7 :	79.0 79.9	4832.8 5023.8	47		
41	2545.9 2643.4	495.3 560.4	403.2 408.1	159.4 167.4	266.4 243.7	1.7 2.4	690.2 726.0	19.5 :	76.8 77.8	4658.3 4829.2	41		
44	114.7 115.1	20.3 30.5	8.0 9.3	0.8 0.9	12.4 15.4	0.0 0.1	15.9 21.1	0.1 :	2.2 2.1	174.4 194.6	44		
57	690.8 707.2	148.5 157.4	89.4 91.2	40.9M 51.7M	38.4 37.3	0.3 1.3	91.6 107.3	2.8 :	29.1 30.6	1132.0 1183.9	57		
69	3346.4 3460.9	:	499.9 501.1	200.3M 218.9M	306.7 300.5	2.1 3.8	782.6 833.9	21.6 :	108.3 108.8	5267.9 5427.9	69		
71	2025.5 2197.2	:	241.9 253.9	116.0M 129.9M	302.2 360.6	2.8 3.8	465.1 573.3	11.3 :	57.8 57.1	3222.5 3575.7	71		
73	1882.3 2013.6	363.9 393.3	223.7 238.6	110.3M 124.5M	330.6 357.3	2.5 3.5	428.0 527.9	10.1 :	56.9 56.0	3408.4 3714.7	73		
1A	1.0 1.0	0.4 0.4	0.4 0.4	0.5 0.5	1.2 1.4	0.3 0.3	0.4 0.4	0.4 :	0.8 0.9	0.6 0.6	1A		
2A	1.5 1.5	0.4 0.4	0.5 0.5	0.6 0.6	1.2 1.3	0.3 0.4	0.6 0.6	0.4 :	0.9 0.9	0.9 0.9	2A		
3A	1.2 1.2	0.4 0.4	0.5 0.5	0.6 0.6	1.7 1.8	0.3 0.4	0.5 0.6	0.5 :	0.9 0.8	0.8 0.8	3A		
4A	56.3 55.8	10.7 11.2	7.7 7.4	3.3 3.5	6.8 6.6	0.1 0.1	13.0 13.8	0.3 :	1.8 1.7	100.0 100.0	4A		
5A	66.7 74.6	48.8 54.0	49.9 50.4	61.1 69.4	52.5 55.0	50.2 60.6	34.9 39.7	40.3 :	56.8 58.1	55.8 61.9	5A		
6A	20.0 21.3	16.9 18.4	15.1 15.8	20.1 23.2	26.4 27.2	18.8 22.0	11.8 14.7	12.2 :	17.5 17.5	18.1 19.7	6A		
7A	35.6 36.3	36.1 35.2	30.9 32.2	35.4 36.2	51.7 54.1	53.8 47.1	35.1 38.5	31.8 :	34.2 33.7	36.3 37.3	7A		
8A	74.9 77.0	73.4 74.9	65.7 66.5	73.1 68.8	72.4 72.6	66.5 61.3	54.1 49.0	50.4 :	80.3 85.2	71.2 71.5	8A		

	ANGABEN NACH FACHLICHEN EINHEITEN				DATA BY KIND OF ACTIVITY UNITS				DONNEES PAR UNITES D'ACTIVITE ECONOMIQUE				
03	:	21051 20690	15129 15370	5363 5219	12457 13044	132 157	36133 35894	828 :	3094 3034	94187 93408	03		
19	:	980.6 1090.7	729.3 736.5	303.7 333.7	576.3 629.1	10.6 6.6	1155.8 1302.3	31.6 :	323.2 145.6	4111.1 4244.5	19		
47	:	:	420.6 425.2	160.2 168.9	275.8 256.8	1.8 2.5	706.0 747.2	19.7 :	74.0 75.5	1658.0 1676.0	47		
73	:	:	232.2 241.2	:	305.0 330.9	2.5 3.5	428.0 527.9	10.1 :	72.6 73.4	1050.4 1176.8	73		

(x) Einheit — Tatbestände 01 bis 05: Anzahl
— Tatbestände 13 bis 73: Mio ERE

(x) Unit — Variables 01 to 05: number
— Variables 13 to 73: Mio EUA

(x) Unité — Variables 01 à 05: nombre
— Variables 13 à 73: Mio UCE

Fußnoten: siehe Seite 223
Die Fußnoten beziehen sich auf beide Jahre

Footnotes: see page 223
The notes refer to both 1976 and 1977

Notes: voir page 223
Les notes se réfèrent aux deux années indiquées.

JAH R : 1977 (X)
1978

YEAR : 1977 (X)
1978

ANNEE : 1977 (X)
1978

NACE 256

NACE 256

NACE 256

CHEMISCHE ERZEUGNISSE, VORWIEGEND FUER
INDUSTRIE UND LANDWIRTSCHAFT

MANUFACTURE OF CHEMICAL PRODUCTS, MAINLY
FOR INDUSTRIAL AND AGRICULTURAL PURPOSES

PRODUITS CHIMIQUES, PRINCIPALEMENT POUR
L'INDUSTRIE ET L'AGRICULTURE

TAT- STANDI	BR IDEUTSCHLANDI	I FRANCE	I ITALIA	I NEDERLAND	I BELGIQUE BELGIE	I LUXEMBOURG	I UNITED KINGDOM	I IRELAND	I DANMARK	I E U R - 9	I VA- RIA- BLE
----------------	---------------------	-------------	-------------	----------------	-------------------------	-----------------	------------------------	--------------	--------------	----------------	-------------------------

ANGABEN UEBER DIE UNTERNEHMEN			DATA ON ENTERPRISES			DONNEES SUR LES ENTREPRISES					
01	:	282	206	:	60	3	200	:	8	759	01
	:	274	198	:	60	3	198	:	9	742	
05	:	64823	24729	:	17582	307	47617	:	945	156003	05
	:	63983	24557	:	16380	275	48894	:	941	155030	
03	:	64817	24578	:	17574	307	47578	:	945	155799	03
	:	63978	24417	:	16374	275	48854	:	941	154839	
18	:	844.2	247.9	:	306.6	4.3	326.9	:	12.9	1742.8	18
	:	926.6	263.3	:	314.9	4.2	380.9	:	13.6	1903.5	
13	:	602.0	165.5	:	216.2	:	275.5	:	11.6	1270.8	13
	:	654.2	177.2	:	217.7	:	320.9	:	12.3	1362.3	
24	:	4449.6	1287.9	:	1752.6	34.7	2463.7	:	51.5	10040.0	24
	:	5017.9	1351.2	:	1805.9	32.0	2621.3	:	56.1	10884.3	
19	:	3633.5	1088.0	:	1411.5	34.2	1963.9	:	36.9	8168.0	19
	:	3978.2	1116.9	:	1366.8	30.8	2071.3	:	41.1	8605.0	
68	:	4073.9	1197.4	:	1512.9	34.5	2149.8	:	43.9	9012.4	68
	:	4476.5	1208.9	:	1457.1	31.2	2266.9	:	48.0	9488.6	
47	:	2312.1	640.1	:	847.6	20.6	1139.5	:	19.8	4979.6	47
	:	2507.5	645.6	:	784.0	19.2	1223.1	:	21.7	5201.0	
41	:	2058.6	618.4	:	781.4	20.1	1093.6	:	18.2	4590.3	41
	:	2262.5	622.0	:	719.4	18.7	1172.9	:	20.1	4815.5	
44	:	253.5	21.6	:	66.2	0.5	45.9	:	1.6	389.2	44
	:	245.0	23.6	:	64.6	0.5	50.2	:	1.7	385.6	
57	:	779.2	147.2	:	118.6	0.7	116.1	:	6.0	1167.9	57
	:	790.7	151.4	:	111.1	0.5	140.5	:	6.3	1200.6	
69	:	:	780.1	:	970.4	21.3	1233.0	:	25.4	3030.3	69
	:	:	795.6	:	890.2	19.6	1353.0	:	27.5	3085.9	
71	:	:	435.0	:	473.2	12.9	973.3	:	20.2	1914.5	71
	:	:	432.6	:	544.2	11.6	975.9	:	22.5	1986.8	
73	:	1236.1	416.0	:	535.7	12.8	900.1	:	18.2	3118.8	73
	:	1354.2	412.2	:	558.6	11.3	895.5	:	19.7	3251.5	
1A	:	1.1	0.6	:	1.7	0.6	0.6	:	0.2	0.5	1A
	:	1.1	0.6	:	1.7	0.5	0.6	:	0.3	0.5	
2A	:	1.7	0.9	:	3.2	1.6	1.1	:	0.3	0.8	2A
	:	1.8	0.9	:	3.2	1.3	1.1	:	0.3	0.8	
3A	:	1.3	0.9	:	2.8	1.6	1.1	:	0.3	0.7	3A
	:	1.4	0.8	:	2.8	1.2	1.0	:	0.3	0.7	
4A	:	45.2	13.3	:	16.8	0.4	23.9	:	0.5	100.0	4A
	:	47.2	12.7	:	15.4	0.3	23.9	:	0.5	100.0	
5A	:	68.6	52.1	:	99.7	112.9	51.7	:	54.5	64.4	5A
	:	78.4	55.0	:	110.3	116.2	53.6	:	59.6	70.2	
6A	:	19.1	16.8	:	30.5	41.6	18.9	:	19.2	20.0	6A
	:	21.2	16.8	:	34.1	41.0	18.3	:	21.0	21.0	
7A	:	30.3	34.7	:	35.4	37.1	41.9	:	41.4	34.6	7A
	:	30.3	34.1	:	38.3	36.1	39.5	:	41.2	34.3	
8A	:	68.3	59.6	:	57.2	33.4	36.3	:	70.9	55.9	8A
	:	68.4	63.9	:	56.4	37.1	42.5	:	69.0	58.5	

ANGABEN NACH FACHLICHEN EINHEITEN			DATA BY KIND OF ACTIVITY UNITS			DONNEES PAR UNITES D'ACTIVITE ECONOMIQUE					
03	:	63178	20944	:	17641	307	47578	:	941	150589	03
	:	61855	20632	:	17003	275	48854	:	961	149580	
19	:	3828.3	1019.7	:	1405.6	68.8	1963.9	:	97.7	8384.0	19
	:	4284.9	1038.1	:	1412.7	30.8	2071.3	:	49.6	8887.5	
47	:	:	598.0	:	813.9	20.6	1139.5	:	22.5	2594.6	47
	:	:	605.4	:	795.0	19.2	1223.1	:	26.0	2668.6	
73	:	:	329.8	:	489.3	12.8	900.1	:	25.6	1757.6	73
	:	:	314.4	:	528.1	11.3	895.5	:	29.1	1778.4	

(x) Einheit — Tatbestände 01 bis 05: Anzahl
— Tatbestände 13 bis 73: Mio ERE

(x) Unit — Variables 01 to 05: number
— Variables 13 to 73: Mio EUA

(x) Unité — Variables 01 à 05: nombre
— Variables 13 à 73: Mio UCE

Fußnoten: siehe Seite 223
Die Fußnoten beziehen sich auf beide Jahre

Footnotes: see page 223
The notes refer to both 1976 and 1977

Notes: voir page 223
Les notes se réfèrent aux deux années indiquées.

JAHR : 1977 (X)
1978

YEAR : 1977 (X)
1978

ANNEE : 1977 (X)
1978

NACE 257

NACE 257

NACE 257

HERSTELLUNG PHARMAZEUTISCHER ERZEUGNISSE

MANUFACTURE OF PHARMACEUTICAL PRODUCTS

FABRICATION DE PRODUITS PHARMACEUTIQUES

TAT- STANDI	BR- DEUTSCHLANDI	FRANCE	ITALIA	NETHERLAND	BELGIE	LUXEMBOURG	UNITED KINGDOM	IRELAND CG	DANMARK	E U R - 9	VA- RIA- BLE
ANGABEN UEBER DIE UNTERNEHMEN											
01	271 268	270 262	269 255	40 40	56 56	:	137 136	32 :	17 17	1092 1034	01
05	81457 83363	62325 61532	64709 62113	12462 12507	9797 9961	:	70370 72541	3220 :	6035 6390	310375 308407	05
03	81274 83200	62322 61530	64580 61996	12459 12504	9782 9952	:	70345 72519	3220 :	6035 6390	310017 308091	03
18	1310.1 1466.7	811.0 913.1	725.5 725.1	198.9 217.5	144.2 165.4	:	441.5 517.5	22.7 :	92.6 103.8	3746.4 4109.1	18
13	1056.2 1181.1	571.9 643.9	484.1 492.2	150.6 164.7	101.7 116.1	:	372.9 433.6	20.0 :	83.3 93.5	2840.6 3125.1	13
24	4643.5 5219.5	3734.9 4187.7	2607.0 2711.4	736.6 777.9	602.8 587.0	:	2409.6 2754.1	201.8 :	330.1 353.7	15266.3 16691.4	24
19	3989.0 4340.5	3542.6 3945.0	2204.5 2264.8	612.3 658.1	437.7 522.9	:	2174.0 2518.5	176.8 :	292.8 322.8	13429.6 14572.6	19
68	4286.6 4712.2	3717.2 4162.6	2386.1 2466.5	668.5 708.8	495.2 566.8	:	2353.8 2660.6	193.3 :	317.3 344.8	14418.0 15622.3	68
47	1320.1 1483.3	2044.8 2397.2	1033.3 1060.2	271.3 296.9	177.6 202.9	:	1010.7 1165.6	73.0 :	128.5 137.4	6059.2 6743.5	47
41	1225.6 1390.0	1711.4 1942.3	997.2 1020.8	261.5 288.6	169.9 191.7	:	973.6 1119.5	71.6 :	116.7 123.7	5527.6 6076.6	41
44	94.5 93.2	333.4 454.8	36.1 39.5	9.8 8.4	7.7 11.1	:	37.0 46.1	1.4 :	11.8 13.7	531.7 666.8	44
57	867.7 951.4	922.9 964.5	408.9 400.3	143.1M 159.1M	78.3 89.1	:	200.9 236.2	8.5 :	50.4 53.2	2680.8 2853.8	57
69	2174.2 2407.1	:	1425.8 1441.6	417.2M 458.7M	247.0 287.7	:	1182.9 1345.7	77.1 :	173.8 187.1	5698.1 6127.8	69
71	2258.5 2473.7	:	952.8 1016.7	213.9M 207.4M	233.5 263.1	:	1253.9 1405.3	117.1 :	126.8 140.0	5156.5 5506.2	71
73	1999.8 2184.7	1082.9 1266.1	953.9 1020.5	248.6M 250.6M	247.2 278.0	:	1156.8 1300.3	114.8 :	139.3 153.2	5943.2 6453.4	73
1A	0.9 0.9	1.0 1.0	1.6 1.6	1.2 1.2	1.0 1.0	:	0.8 0.9	1.5 :	1.5 1.8	1.0 1.0	1A
2A	1.1 1.1	1.4 1.5	1.8 1.8	1.2 1.2	1.1 1.2	:	1.1 1.1	2.5 :	1.6 1.6	1.3 1.3	2A
3A	1.3 1.3	1.2 1.4	2.0 2.1	1.4 1.3	1.3 1.4	:	1.4 1.4	5.7 :	2.1 2.3	1.4 1.4	3A
4A	29.7 30.2	25.8 26.6	16.5 15.8	4.6 4.5	3.4 3.6	:	16.3 17.0	1.3 :	2.2 2.2	100.0 100.0	4A
5A	57.0 62.6	59.9 68.1	40.3 43.7	59.1 62.2	61.5 69.0	:	34.2 38.0	62.7 :	54.7 55.4	49.2 54.1	5A
6A	24.6 26.2	17.4 20.6	14.7 16.4	19.9 20.0	25.2 27.9	:	16.4 17.9	35.6 :	23.1 24.0	19.1 20.9	6A
7A	46.7 46.4	29.1 30.4	40.0 41.4	37.2 35.4	49.9 49.1	:	49.1 48.9	59.4 :	43.9 44.4	41.2 41.3	7A
8A	65.5 67.1	74.9 72.1	76.1 71.1	80.0 86.8	58.3 59.5	:	38.2 39.8	19.8 :	66.4 67.8	63.0 63.7	8A
ANGABEN NACH FACHLICHEN EINHEITEN											
03	:	59895 57862	59250 54467	11556 11499	10531 10746	:	70345 72519	3220 :	4935 5209	219732 212302	03
19	:	3442.3 3835.4	2014.4 1979.5	590.7 637.3	468.0 566.9	:	2174.0 2518.5	176.8 :	494.1 256.0	9360.4 9793.5	19
47	:	:	927.8 964.5	259.7 289.0	179.4 213.3	:	1010.7 1165.6	73.0 :	101.4 110.8	2552.0 2743.2	47
73	:	:	818.0 807.9	:	212.1 267.8	:	1156.8 1300.3	114.8 :	130.1 138.6	2431.7 2514.6	73
DATA ON ENTERPRISES											
DONNEES SUR LES ENTREPRISES											
DATA BY KIND OF ACTIVITY UNITS											
DONNEES PAR UNITES D'ACTIVITE ECONOMIQUE											

(x) Einheit — Tatbestände 01 bis 05: Anzahl
— Tatbestände 13 bis 73: Mio ERE

(x) Unit — Variables 01 to 05: number
— Variables 13 to 73: Mio EUA

(x) Unité — Variables 01 à 05: nombre
— Variables 13 à 73: Mio UCE

Fußnoten: siehe Seite 223
Die Fußnoten beziehen sich auf beide Jahre

Footnotes: see page 223
The notes refer to both 1976 and 1977

Notes: voir page 223
Les notes se réfèrent aux deux années indiquées.

JAHR : 1977 (X)
1978

YEAR : 1977 (X)
1978

ANNEE : 1977 (X)
1978

NACE 258

NACE 258

NACE 258

HERSTELLUNG VON SEIFE, SYNTHETISCHEN
WASCHMITTELN, PARFUMS, U.S.W.

MANUFACTURE OF SOAP, SYNTHETIC
DETERGENTS, PERFUMES, ETC.

SAVONNERIE, DETERGENTS SYNTHETIQUES,
PRODUITS D'HYGIENE CORPORELLE, PARFUMERIE

TAT- STÄNDI	BR IDEUTSCHLANDI	FRANCE	ITALIA	NETHERLAND	BELGIQUE BELGIE	LUXEMBOURG	UNITED KINGDOM	IRELAND	DANMARK	EUROPE	VA- RIABLE
----------------	---------------------	--------	--------	------------	--------------------	------------	-------------------	---------	---------	--------	---------------

	ANGABEN UEBER DIE UNTERNEHMEN				DATA ON ENTERPRISES				DONNEES SUR LES ENTREPRISES			
01	123 119	177 182	109 107	37 35	37 35	-	119 113	10 :	26 20	638 611	01	
05	53767 53836	39278 40559	24735 23767	5918 5413	5993 5898	-	34900 34567	690 :	3294 3072	168575 167112	05	
03	53688 53765	39276 40556	24674 23716	5915 5406	5987 5893	-	34875 34549	690 :	3293 3071	168398 166956	03	
18	826.3 902.0	497.3 568.9	244.8 258.5	86.3 86.7	91.3 101.7	-	193.3 216.8	3.9 :	45.9 46.6	1989.2 2181.2	18	
13	658.7 728.4	357.0 408.1	165.8 178.1	65.2 64.5	64.5 71.6	-	165.0 183.9	3.3 :	41.2 41.9	1520.6 1676.5	13	
24	3736.1 3875.0	2297.7 2564.1	1296.2 1383.7	423.9 404.3	460.3 501.7	-	1511.4 1622.5	25.0 :	226.6 227.5	9977.3 10578.8	24	
19	3249.2 3366.1	2130.7 2375.0	1147.5 1224.6	343.1 347.2	375.6 403.6	-	1421.3 1508.9	18.4 :	203.0 196.7	8888.7 9422.2	19	
68	3455.9 3558.8	2250.9 2480.1	1238.8 1363.4	371.2 367.6	412.4 445.7	-	1481.3 1575.8	23.3 :	212.1 206.8	9445.9 9998.2	68	
47	1604.6 1573.2	1146.6 1316.5	637.0 679.1	183.2 186.6	196.0 204.7	-	831.7 849.4	11.9 :	105.0 95.3	4716.0 4904.8	47	
41	1486.2 1452.1	961.9 1102.5	624.5 670.2	182.1 182.9	189.2 196.8	-	809.6 828.7	11.7 :	99.6 91.2	4364.7 4524.4	41	
44	118.4 121.1	184.8 214.1	12.5 8.9	1.1 3.7	6.8 7.8	-	22.1 20.7	0.2 :	5.4 4.1	351.3 380.3	44	
57	692.9 724.7	539.7 561.0	295.4 318.3	58.5* 62.2*	68.7 72.3	-	184.6 203.3	2.8 :	42.0 40.6	1884.6 1982.3	57	
69	2280.2 2299.9	:	915.5 1002.6	244.2* 250.6*	264.0 276.7	-	986.4 1039.8	14.3 :	145.7 136.3	4850.3 5005.9	69	
71	1268.4 1369.2	:	372.5 413.1	125.7* 107.0*	144.6 175.9	-	530.4 576.0	11.4 :	70.8 76.9	2523.7 2718.0	71	
73	1128.5 1204.9	749.3 806.8	322.0 359.5	125.0* 116.2*	147.6 168.2	-	486.3 527.0	8.7 :	58.2 61.1	3025.7 3243.7	73	
1A	0.6 0.6	0.7 0.7	0.6 0.6	0.6 0.5	0.6 0.6	:	0.4 0.4	0.3 :	0.8 0.9	0.6 0.6	1A	
2A	0.9 0.8	0.9 0.9	0.9 0.9	0.7 0.6	0.8 0.9	:	0.7 0.7	0.3 :	1.1 1.1	0.8 0.8	2A	
3A	0.7 0.7	0.8 0.9	0.7 0.7	0.7 0.6	0.8 0.8	:	0.6 0.6	0.4 :	0.9 0.9	0.7 0.7	3A	
4A	36.6 35.6	23.8 24.8	13.1 13.6	3.9 3.7	4.4 4.5	:	15.7 15.8	0.2 :	2.2 2.1	100.0 100.0	4A	
5A	69.5 72.0	58.5 63.2	52.4 58.2	71.6 74.7	76.8 85.1	:	43.3 46.9	36.2 :	68.8 74.1	59.2 63.3	5A	
6A	21.0 22.4	19.1 19.9	13.0 15.1	21.1 21.5	24.6 28.5	:	13.9 15.2	12.6 :	17.7 19.9	17.9 19.4	6A	
7A	32.7 33.9	33.3 32.5	26.0 26.4	33.7 31.6	35.8 37.7	:	32.8 33.4	37.5 :	27.4 29.5	32.0 32.4	7A	
8A	73.2 74.9	66.4 70.5	76.0 71.9	69.0 74.6	61.9 60.5	:	39.7 41.1	44.5 :	78.9 76.3	65.7 67.2	8A	

	ANGABEN NACH FACHLICHEN EINHEITEN			DATA BY KIND OF ACTIVITY UNITS			DONNEES PAR UNITES D'ACTIVITE ECONOMIQUE				
03	:	38401 39382	23387 22133	5500 4833	5794 5657	-	34875 34549	690 :	2430 2193	111077 108747	03
19	:	2155.0 2321.3	1078.8 1091.3	327.3 325.5	362.4 390.9	-	1421.3 1508.9	18.4 :	318.6 142.8	5681.7 5780.7	19
47	:	:	595.5 590.3	172.4 172.1	188.2 197.2	-	831.7 849.4	11.9 :	77.5 71.8	1877.1 1880.9	47
73	:	:	225.2 236.4	:	109.6 124.0	-	486.3 527.0	8.7 :	59.1 58.7	889.0 946.0	73

(x) Einheit — Tatbestände 01 bis 05: Anzahl
— Tatbestände 13 bis 73: Mio ERE

(x) Unit — Variables 01 to 05: number
— Variables 13 to 73: Mio EUA

(x) Unité — Variables 01 à 05: nombre
— Variables 13 à 73: Mio UCE

Fußnoten: siehe Seite 223
Die Fußnoten beziehen sich auf beide Jahre

Footnotes: see page 223
The notes refer to both 1976 and 1977

Notes: voir page 223
Les notes se réfèrent aux deux années indiquées.

JAH R : 1977 (X)
1978

YEAR : 1977 (X)
1978

ANNEE : 1977 (X)
1978

NACE 259.1

NACE 259.1

NACE 259.1

HERSTELLUNG FOTOCHEMISCHER ERZEUGNISSE

MANUFACTURE OF PHOTOGRAPHIC CHEMICAL MATERIAL

FABRICATION DE PRODUITS PHOTOGRAPHIQUES

TAT- STANDI	BR IDEUTSCHLANDI	FRANCE	ITALIA	IEDERLANDI	BELGIE	LUXEMBOURG	UNITED KINGDOM	IRELAND	DANMARK	EUR-9	VA- RIABLE
----------------	---------------------	--------	--------	------------	--------	------------	-------------------	---------	---------	-------	---------------

ANGABEN UEBER DIE UNTERNEHMEN				DATA ON ENTERPRISES				DONNEES SUR LES ENTREPRISES			
01	13 13	9 8	5 6	:	:	-	11 12	:	:	38 39	01
05	15671 15624	13817 14753	5561 5526	:	:	-	13991 13652	:	:	49040 49555	05
03	15656 15611	13817 14753	5557 5522	:	:	-	13989 13648	:	:	49019 49534	03
18	249.5 268.1	201.3 217.1	59.9 66.2	:	:	-	107.3 117.2	:	:	618.0 668.6	18
13	202.3 218.5	145.8 160.3	40.1 44.5	:	:	-	87.6 96.0	:	:	475.9 519.3	13
24	792.3 827.7	674.1 747.0	200.6 212.6	:	:	-	463.1 515.8	:	:	2130.1 2303.1	24
19	617.9 633.9	505.5 532.6	131.2 142.7	:	:	-	409.2 445.9	:	:	1663.7 1755.1	19
68	713.9 711.8	574.1 631.9	174.5 190.6	:	:	-	423.6 476.2	:	:	1886.1 2010.6	68
47	287.4 286.9	160.1 274.7	56.5 60.9	:	:	-	264.0 293.7	:	:	767.9 916.2	47
41	252.9 246.1	152.4 173.6	54.3 58.8	:	:	-	258.7 288.0	:	:	718.3 766.4	41
44	34.5 40.9	7.6 101.1	2.2 2.1	:	:	-	5.3 5.7	:	:	49.6 149.8	44
57	100.1 105.5	97.3 98.3	18.4 19.4	:	:	-	22.5 30.8	:	:	238.5 253.9	57
69	381.4 391.0	:	74.0 79.0	:	:	-	279.4 325.8	:	:	734.8 795.7	69
71	329.2 320.7	:	106.4 115.8	:	:	-	151.9 159.0	:	:	587.5 595.5	71
73	321.8 313.4	324.3 346.0	100.3 111.4	:	:	-	140.5 146.7	:	:	886.9 917.5	73
1A	0.2 0.2	0.2 0.2	0.1 0.1	:	:	:	0.2 0.2	:	:	0.2 0.2	1A
2A	0.2 0.2	0.3 0.3	0.1 0.1	:	:	:	0.2 0.2	:	:	0.2 0.2	2A
3A	0.2 0.2	0.3 0.4	0.2 0.2	:	:	:	0.2 0.2	:	:	0.2 0.2	3A
4A	37.9 35.4	30.4 31.4	9.3 9.5	:	:	:	22.5 23.7	:	:	100.0 100.0	4A
5A	50.6 53.0	48.8 50.6	36.1 38.5	:	:	:	33.1 37.8	:	:	43.4 46.5	5A
6A	20.5 20.1	23.5 23.5	18.0 20.2	:	:	:	10.0 10.7	:	:	18.1 18.5	6A
7A	45.1 44.0	56.5 54.8	57.5 58.4	:	:	:	33.2 30.8	:	:	47.0 45.6	7A
8A	77.5 85.5	62.1 62.7	59.8 59.5	:	:	:	76.4 79.9	:	:	69.7 72.9	8A

ANGABEN NACH FACHLICHEN EINHEITEN				DATA BY KIND OF ACTIVITY UNITS				DONNEES PAR UNITES D'ACTIVITE ECONOMIQUE			
03	:	9060 9066	5557 5522	:	:	-	13989 13648	:	:	28606 28236	03
19	:	397.7 408.5	131.2 142.7	:	:	-	409.2 445.9	:	:	938.2 997.1	19
47	:	:	56.5 60.9	:	:	-	264.0 293.7	:	:	320.5 354.6	47
73	:	:	62.6 71.6	:	:	-	140.5 146.7	:	:	203.1 218.3	73

(x) Einheit — Tatbestände 01 bis 05: Anzahl
— Tatbestände 13 bis 73: Mio ERE

(x) Unit — Variables 01 to 05: number
— Variables 13 to 73: Mio EUA

(x) Unité — Variables 01 à 05: nombre
— Variables 13 à 73: Mio UCE

Fußnoten: siehe Seite 223
Die Fußnoten beziehen sich auf beide Jahre

Footnotes: see page 223
The notes refer to both 1976 and 1977

Notes: voir page 223
Les notes se réfèrent aux deux années indiquées.

JAHR : 1977 (X)
1978

YEAR : 1977 (X)
1978

ANNEE : 1977 (X)
1978

NACE 259.2

NACE 259.2

NACE 259.2

HERSTELLUNG VON HAUSHALTPFLEGE MITTELN UND
VON CHEMISCHEN BUEROBEDARF

POLISHES AND THE LIKE FOR HOUSEHOLD USE,
CHEMICAL PRODUCTS FOR OFFICE USE ETC.

PRODUITS D'ENTRETIEN, PRODUITS CHIMIQUES
POUR LE BUREAU, ETC

TAT- BE- STANDI	I BR DEUTSCHLANDI	I FRANCE Z	I ITALIA Z	I NEDERLAND	I BELGIQUE BELGIE	I LUXEMBOURG	I UNITED KINGDOM	I IRELAND	I DANMARK	I E U R - 9	I VA- RIA- BLE
-----------------------	-------------------------	------------------	------------------	----------------	-------------------------	-----------------	------------------------	--------------	--------------	----------------	-------------------------

ANGABEN UEBER DIE UNTERNEHMEN				DATA ON ENTERPRISES				DONNEES SUR LES ENTREPRISES			
01	111 111	52 64	22 20	:	:	-	111 109	:	15 13	311 317	01
05	25873 25049	4810 5603	2601 2212	:	:	-	12919 12830	:	922 771	47125 46465	05
03	25772 24933	4809 5601	2596 2203	:	:	-	12896 12814	:	919 770	46992 46321	03
18	341.2 350.9	55.2 67.8	23.5 21.2	:	:	-	69.7 78.6	:	11.2 10.1	500.8 528.6	18
13	280.1 290.0	38.9 49.8	15.8 14.5	:	:	-	60.5 67.5	:	10.0 9.1	405.3 430.9	13
24	1239.4 1140.3	235.6 283.4	91.2 109.1	:	:	-	349.8 386.8	:	37.0 32.6	1952.9 1952.2	24
19	992.0 910.4	201.7 257.7	88.8 85.2	:	:	-	293.8 341.5	:	29.1 29.9	1605.4 1624.6	19
68	1120.6 1019.9	220.8 276.4	90.4 91.1	:	:	-	317.0 361.5	:	31.1 30.6	1780.0 1779.6	68
47	480.8 372.5	115.5 138.0	47.2 46.2	:	:	-	166.0 175.8	:	17.4 16.5	826.8 749.1	47
41	462.1 357.0	93.1 113.6	41.5 44.8	:	:	-	161.0 169.7	:	16.6 15.9	774.3 701.1	41
44	18.7 15.5	22.4 24.4	5.7 1.4	:	:	-	5.0 6.1	:	0.7 0.6	52.5 48.0	44
57	145.1 158.2	49.7 66.8	14.2 20.3	:	:	-	32.9 38.2	:	3.7 3.1	245.7 286.6	57
69	626.4 531.7	:	63.0 65.3	:	:	-	193.4 211.3	:	20.7 19.9	903.5 828.2	69
71	509.6 518.9	:	31.4 28.8	:	:	-	131.9 161.8	:	9.7 10.3	682.6 719.8	71
73	478.2 473.8	78.0 93.6	27.2 25.7	:	:	-	121.0 147.3	:	10.3 10.6	714.6 751.0	73
1A	0.3 0.3	0.1 0.1	0.1 0.1	:	:	:	0.2 0.2	:	0.2 0.2	0.2 0.2	1A
2A	0.3 0.2	0.1 0.1	0.1 0.1	:	:	:	0.2 0.2	:	0.2 0.2	0.2 0.2	2A
3A	0.3 0.3	0.1 0.1	0.1 0.1	:	:	:	0.1 0.2	:	0.2 0.2	0.2 0.2	3A
4A	63.0 57.3	12.4 15.5	5.1 5.1	:	:	:	17.8 20.3	:	1.7 1.7	100.0 100.0	4A
5A	47.9 45.5	49.0 50.6	35.1 49.3	:	:	:	27.1 30.2	:	40.1 42.3	41.4 42.0	5A
6A	18.5 18.9	16.2 16.7	10.5 11.6	:	:	:	9.4 11.5	:	11.2 13.7	15.2 16.2	6A
7A	42.7 46.5	35.3 33.9	30.1 28.2	:	:	:	38.2 40.8	:	33.1 34.5	40.1 42.2	7A
8A	71.4 74.1	70.9 72.5	86.4 82.5	:	:	:	57.6 53.4	:	108.4 95.8	70.1 70.4	8A

ANGABEN NACH FACHLICHEN EINHEITEN				DATA BY KIND OF ACTIVITY UNITS				DONNEES PAR UNITES D'ACTIVITE ECONOMIQUE			
03	:	6292 7650	2596 2203	:	:	-	12896 12814	:	895 778	22679 23445	03
19	:	375.4 436.2	88.8 85.2	:	:	-	293.8 341.5	:	61.9 29.9	819.9 892.7	19
47	:	:	47.2 46.2	:	:	-	166.0 175.8	:	17.3 16.7	230.4 238.8	47
73	:	:	27.6 22.2	:	:	-	121.0 147.3	:	14.1 12.7	162.6 182.2	73

(x) Einheit — Tatbestände 01 bis 05: Anzahl
— Tatbestände 13 bis 73: Mio ERE

(x) Unit — Variables 01 to 05: number
— Variables 13 to 73: Mio EUA

(x) Unité — Variables 01 à 05: nombre
— Variables 13 à 73: Mio UCE

Fußnoten: siehe Seite 223
Die Fußnoten beziehen sich auf beide Jahre

Footnotes: see page 223
The notes refer to both 1976 and 1977

Notes: voir page 223
Les notes se réfèrent aux deux années indiquées.

JAHR : 1977 (X)
1978

YEAR : 1977 (X)
1978

ANNEE : 1977 (X)
1978

NACE 26

NACE 26

NACE 26

CHEMIEFASERINDUSTRIE

MAN-MADE FIBRES INDUSTRY

PRODUCTION DE FIBRES ARTIFICIELLES
ET SYNTHETIQUES

TAT- STANDI	BR DEUTSCHLAND	FRANCE	ITALIA	NEDERLAND	BELGIQUE BELGIE	LUXEMBOURG	UNITED KINGDOM	IRELAND	DANMARK	E U R - 9	VA- RIA- BLE
ANGABEN UEBER DIE UNTERNEHMEN DATA ON ENTERPRISES DONNEES SUR LES ENTREPRISES											
01	10 10	7 7	18 19	:	:	:	26 26	:	-	61 62	01
05	26634 25112	17970 15020	40993 37247	:	:	:	35320 32502	:	-	120917 109881	05
03	26632 25110	17970 15020	40992 37245	:	:	:	35310 32492	:	-	120904 109867	03
18	437.7 443.6	230.9 213.1	351.8 332.4	:	:	:	270.1 280.0	:	-	1290.5 1269.2	18
13	363.4 365.6	154.2 126.1	238.9 234.0	:	:	:	231.4 239.5	:	-	987.9 965.2	13
24	1535.6 1650.1	625.1 586.4	1099.5 1100.5	:	:	:	1154.6 1177.7	:	-	4414.7 4514.7	24
19	1222.8 1302.9	567.1 534.2	1001.6 1003.3	:	:	:	1106.7 1134.2	:	-	3898.3 3974.7	19
68	1286.3 1389.7	582.5 575.3	1117.3 1057.9	:	:	:	1118.5 1143.5	:	-	4104.6 4166.4	68
47	687.1 696.0	336.7 297.0	631.4 600.3	:	:	:	737.9 715.0	:	-	2393.1 2308.3	47
41	620.8 638.6	298.3 283.2	554.0 531.3	:	:	:	693.0 665.0	:	-	2166.1 2118.1	41
44	66.4 57.4	38.4 13.7	77.3 69.1	:	:	:	44.9 50.0	:	-	227.0 190.2	44
57	157.4 151.7	110.2 110.0	133.2 116.0	:	:	:	90.5 82.5	:	-	491.3 460.3	57
69	848.8 846.6	:	774.2 726.2	:	:	:	826.4 794.0	:	-	2449.3 2366.9	69
71	415.6 517.7	:	349.7 335.4	:	:	:	307.1 367.8	:	-	1072.4 1220.9	71
73	429.6 531.6	173.9 167.9	343.0 332.6	:	:	:	284.4 341.4	:	-	1230.9 1373.5	73
1A	0.3 0.3	0.3 0.3	1.0 0.9	:	:	:	0.4 0.4	:	:	0.4 0.4	1A
2A	0.4 0.4	0.2 0.2	0.7 0.7	:	:	:	0.5 0.5	:	:	0.4 0.4	2A
3A	0.3 0.3	0.2 0.2	0.7 0.7	:	:	:	0.3 0.4	:	:	0.3 0.3	3A
4A	31.3 33.4	14.2 13.8	27.2 25.4	:	:	:	27.2 27.4	:	:	100.0 100.0	4A
5A	57.7 65.7	34.8 39.0	26.8 29.5	:	:	:	32.7 36.2	:	:	36.5 41.1	5A
6A	16.1 21.2	9.7 11.2	8.4 8.9	:	:	:	8.1 10.5	:	:	10.2 12.5	6A
7A	33.4 38.3	29.9 29.2	30.7 31.4	:	:	:	25.4 29.9	:	:	38.0 33.0	7A
8A	101.9 83.4	132.7 126.9	102.6 100.0	:	:	:	95.0 82.0	:	:	104.8 92.4	8A
ANGABEN NACH FACHLICHEN EINHEITEN DATA BY KIND OF ACTIVITY UNITS DONNEES PAR UNITES D'ACTIVITE ECONOMIQUE											
03	:	16368 14355	34844 32007	:	:	:	35310 32492	:	-	86522 78854	03
19	:	538.2 529.1	781.2 769.1	:	:	:	1106.7 1134.2	:	-	2426.1 2432.4	19
47	:	:	516.4 496.5	:	:	:	737.9 715.0	:	-	1254.3 1211.5	47
73	:	:	190.6 221.8	:	:	:	284.4 341.4	:	-	475.0 563.2	73

(x) Einheit — Tatbestände 01 bis 05: Anzahl
— Tatbestände 13 bis 73: Mio ERE

(x) Unit — Variables 01 to 05: number
— Variables 13 to 73: Mio EUA

(x) Unité — Variables 01 à 05: nombre
— Variables 13 à 73: Mio UCE

Fußnoten: siehe Seite 223
Die Fußnoten beziehen sich auf beide Jahre

Footnotes: see page 223
The notes refer to both 1976 and 1977

Notes: voir page 223
Les notes se réfèrent aux deux années indiquées.

JAH R : 1977 (X)
1978

YEAR : 1977 (X)
1978

ANNEE : 1977 (X)
1978

NACE 311

NACE 311

NACE 311

GIESSEREI

FOUNDERIES

FONDERIES

TAT- STANDI	BR IDEUTSCHLANDI	FRANCE	ITALIA	NEDERLAND	BELGIE BELGIE	LUXEMBOURG	UNITED KINGDOM CA	IRELAND	DANMARK	EUROPE	VA- RIAB- LE
----------------	---------------------	--------	--------	-----------	------------------	------------	-------------------------	---------	---------	--------	--------------------

ANGABEN UEBER DIE UNTERNEHMEN		DATA ON ENTERPRISES						DONNEES SUR LES ENTREPRISES				
01	476 465	390 386	473 457	44 43	52 55	5 4	403 399	6 :	32 32	1881 1841	01	
05	110850 111731	82069 79186	39454 38008	6829 4939	8571 7721	761 713	66369 62574	713 :	3575 3238	319191 308110	05	
03	110329 111231	82052 79173	39088 37657	6828 4939	8541 7685	760 712	66260 62454	713 :	3572 3232	318143 307083	03	
18	1466.3 1576.4	840.2 893.4	331.8 330.3	85.7 62.7	115.3 107.9	10.4 10.4	396.8 431.0	4.3 :	40.3 38.1	3291.1 3450.3	18	
13	1220.1 1310.8	592.1 619.6	215.1 217.0	65.0 47.1	78.9 75.7	:	344.5 371.5	3.8 :	38.6 36.5	2558.1 2678.3	13	
24	3572.1 3769.7	2211.3 2320.2	1054.6 994.3	218.6 128.3	232.0 212.1	32.9 35.2	1433.7 1425.9	13.5 :	94.1 85.8	8862.8 8971.7	24	
19	3348.7 3527.8	2087.1 2206.4	1030.0 967.7	216.5 125.8	222.9 204.4	32.9 35.1	1396.8 1386.6	12.5 :	92.7 84.3	8440.1 8538.1	19	
68	3435.0 3608.8	2168.0 2254.0	1056.7 994.5	221.2 125.3	223.1 211.3	34.1 36.3	1429.4 1417.2	12.9 :	93.6 84.4	8674.0 8731.8	68	
47	1411.5 1456.7	926.6 981.0	534.0 500.8	113.4 49.4	91.7 84.6	16.5 19.8	829.5 791.7	4.5 :	39.3 36.2	3967.0 3920.3	47	
41	1277.2 1325.7	825.5 885.3	492.4 455.9	107.1 43.1	82.2 77.4	16.0 19.4	785.0 744.7	4.4 :	32.7 30.2	3622.4 3581.8	41	
44	134.3 131.0	101.1 95.7	41.6 44.9	6.2 6.3	9.4 7.2	0.5 0.4	44.6 47.0	0.1 :	6.6 6.0	344.6 338.5	44	
57	276.1 270.2	324.8 278.7	85.5 76.8	19.8* 13.7*	11.4 10.3	0.8 0.9	49.6 63.6	1.3 :	6.3 5.8	775.6 720.1	57	
69	1691.7 1723.3	:	613.3 575.2	133.9* 63.3*	103.0 96.3	17.3 20.4	870.3 847.8	5.6 :	45.0 42.9	3480.1 3369.1	69	
71	1872.6 2042.4	:	466.1 440.1	89.3* 68.0*	124.1 116.8	17.4 16.4	607.9 610.8	8.5 :	51.8 45.4	3237.7 3339.9	71	
73	1704.0 1841.9	1017.7 1025.2	442.7 418.6	87.5* 62.3*	118.7 113.6	16.3 15.5	549.3 559.1	7.2 :	48.0 40.7	3991.6 4077.0	73	
1A	1.2 1.2	1.4 1.3	1.0 1.0	0.7 0.5	0.8 0.8	1.5 1.4	0.8 0.8	0.3 :	0.9 0.9	1.1 1.0	1A	
2A	0.8 0.8	0.8 0.8	0.7 0.7	0.4 0.2	0.4 0.4	1.5 1.5	0.6 0.6	0.2 :	0.5 0.4	0.7 0.7	2A	
3A	1.1 1.1	1.1 1.1	0.9 0.8	0.5 0.3	0.6 0.6	2.0 1.6	0.7 0.6	0.4 :	0.7 0.6	0.9 0.9	3A	
4A	39.6 41.3	25.0 25.8	12.2 11.4	2.6 1.4	2.6 2.4	0.4 0.4	16.5 16.2	0.1 :	1.1 1.0	100.0 100.0	4A	
5A	32.2 33.7	26.9 29.3	26.7 26.2	32.0 26.0	27.1 27.5	43.3 49.4	21.6 22.8	18.9 :	26.3 26.5	27.8 29.1	5A	
6A	15.4 16.5	12.4 12.9	11.2 11.0	12.8 12.6	13.8 14.7	21.4 21.7	8.3 8.9	10.1 :	13.4 12.6	12.5 13.2	6A	
7A	49.6 51.0	46.9 45.5	41.9 42.1	39.6 49.7	53.2 53.8	47.9 42.7	38.4 39.5	56.0 :	51.3 48.3	46.0 46.7	7A	
8A	86.0 85.6	82.6 87.1	74.9 78.9	98.0 100.7	97.1 95.0	63.8 67.2	72.2 77.1	58.9 :	84.0 93.5	82.5 84.6	8A	

ANGABEN NACH FACHLICHEN EINHEITEN		DATA BY KIND OF ACTIVITY UNITS						DONNEES PAR UNITES D'ACTIVITE ECONOMIQUE				
03	:	91169 74989	54980 51844	6783 5970	9395 8426	760 712	66260 62454	713 :	3810 3286	233870 207681	03	
19	:	1942.9 1987.6	1220.7 1244.7	174.2 161.7	232.1 211.4	65.8 35.1	1396.8 1386.6	12.5 :	195.0 85.4	5240.0 5112.5	19	
47	:	:	679.2 676.0	71.2 64.6	114.8 97.2	16.5 19.8	829.5 791.7	4.5 :	42.2 37.4	1758.0 1686.8	47	
73	:	:	618.8 549.1	:	100.8 104.9	16.3 15.5	549.3 559.1	7.2 :	51.0 43.4	1343.5 1272.1	73	

(x) Einheit — Tatbestände 01 bis 05: Anzahl
— Tatbestände 13 bis 73: Mio ERE

(x) Unit — Variables 01 to 05: number
— Variables 13 to 73: Mio EUA

(x) Unité — Variables 01 à 05: nombre
— Variables 13 à 73: Mio UCE

Fußnoten: siehe Seite 223
Die Fußnoten beziehen sich auf beide Jahre

Footnotes: see page 223
The notes refer to both 1976 and 1977

Notes: voir page 223
Les notes se réfèrent aux deux années indiquées.

JAH R : 1977 (X)
1978

YEAR : 1977 (X)
1978

ANNEE : 1977 (X)
1978

NACE 312

NACE 312

NACE 312

SCHMIEDE-, PRESS- UND HAMMERWERKE

FORGING; DROP FORGING, CLOSED DIE-FORGING,
PRESSING AND STAMPING

FORGE, ESTAMPAGE, MATRICAGE, EMBOUTISSAGE,
DECOUPAGE ET REPOUSSAGE

TAT- BE- STANDI	BR I I	FRANCE I I	ITALIA I I	NEDERLAND I I	BELGIE I I	LUXEMBOURG I I	UNITED KINGDOM I I	IRELAND I I	DANMARK I I	E U R - 9 I I	VA- RIA- BLE I I
-----------------------	--------------	------------------	------------------	---------------------	------------------	----------------------	-----------------------------	-------------------	-------------------	---------------------	------------------------------

ANGABEN UEBER DIE UNTERNEHMEN

DATA ON ENTERPRISES

DONNEES SUR LES ENTREPRISES

01	275 251	465 482	240 235	44 43	17 14	-	:	:	6	-	1047 1025	01
05	44239 43389	47098 47598	16433 16225	3443 3428	1463 1295	-	:	:	562	-	113237 111935	05
03	43938 43092	47087 47586	16261 16044	3440 3426	1463 1295	-	:	:	561	-	112750 111443	03
18	587.1 610.2	479.3 513.4	134.8 142.7	43.0 46.2	19.2 18.6	-	:	:	3.3	-	1266.7 1331.2	18
13	487.3 506.7	338.1 364.9	89.3 95.0	32.6 35.3	13.1 12.5	-	:	:	3.1	-	963.7 1014.3	13
24	1753.4 1813.0	1370.7 1449.1	506.4 532.9	121.7 125.4	73.0 86.4	-	:	:	12.6	-	3837.7 4006.7	24
19	1707.7 1761.8	1341.7 1405.6	497.2 522.2	114.5 117.7	61.6 61.6	-	:	:	12.6	-	3735.3 3868.9	19
68	1738.4 1789.1	1364.3 1465.3	508.2 535.6	119.1 121.5	63.1 65.6	-	:	:	12.7	-	3805.8 3977.0	68
47	910.6 911.1	669.7 750.7	281.7 298.9	48.0 48.5	34.7 36.0	-	:	:	7.8	-	1952.5 2045.1	47
41	824.7 828.4	594.1 674.6	252.1 265.0	42.9 44.4	33.0 34.0	-	:	:	7.7	-	1754.4 1846.5	41
44	85.9 82.6	75.6 76.1	29.7 33.8	5.2 4.0	1.6 1.9	-	:	:	0.1	-	198.1 198.6	44
57	108.6 117.1	167.4 153.4	40.2 41.9	11.7* 10.5*	4.4 4.5	-	:	:	1.1	-	333.4 327.3	57
69	1024.2 1021.3	:	318.4 328.3	60.9* 59.8*	40.1 41.5	-	:	:	8.6	-	1452.2 1450.8	69
71	778.1 834.3	:	197.0 214.1	59.1* 62.3*	23.0 24.3	-	:	:	4.4	-	1061.6 1135.0	71
73	695.9 745.8	602.8 624.2	189.4 207.0	58.1* 61.7*	22.7 23.8	-	:	:	4.0	-	1573.0 1662.5	73
1A	0.5 0.5	0.8 0.8	0.4 0.4	0.3 0.3	0.1 0.1	:	:	:	0.3	:	0.4 0.4	1A
2A	0.4 0.4	0.5 0.5	0.3 0.4	0.2 0.2	0.1 0.2	:	:	:	0.2	:	0.3 0.3	2A
3A	0.5 0.4	0.6 0.7	0.4 0.4	0.3 0.3	0.1 0.1	:	:	:	0.2	:	0.4 0.4	3A
4A	45.7 45.0	35.8 36.3	13.4 13.5	3.1 3.1	1.7 1.6	:	:	:	0.3	:	100.0 100.0	4A
5A	39.6 41.8	29.1 30.4	30.8 32.8	35.4 36.6	49.9 66.7	:	:	:	22.5	:	33.9 35.8	5A
6A	15.7 17.2	12.8 13.1	11.5 12.8	16.9 18.0	15.5 18.3	:	:	:	7.2	:	13.9 14.9	6A
7A	40.0 41.7	44.2 42.6	37.3 38.7	48.8 50.8	36.0 36.2	:	:	:	31.9	:	41.3 41.8	7A
8A	84.4 81.8	79.5 82.3	71.2 68.9	74.0 74.9	84.5 78.4	:	:	:	82.7	:	80.5 80.1	8A

ANGABEN NACH FACHLICHEN EINHEITEN

DATA BY KIND OF ACTIVITY UNITS

DONNEES PAR UNITES D'ACTIVITE ECONOMIQUE

03	:	55213 55208	17211 23449	3381 3363	1462 1295	-	:	:	561	-	77828 83315	03
19	:	1632.8 1713.5	513.6 693.1	114.5 117.7	61.6 61.6	-	:	:	12.6	-	2335.0 2585.9	19
47	:	:	289.9 422.7	48.0 48.5	34.7 36.0	-	:	:	7.8	-	380.4 507.1	47
73	:	:	200.1 276.8	:	21.2 20.6	-	:	:	4.0	-	225.3 297.4	73

(x) Einheit — Tatbestände 01 bis 05: Anzahl
— Tatbestände 13 bis 73: Mio ERE

(x) Unit — Variables 01 to 05: number
— Variables 13 to 73: Mio EUA

(x) Unité — Variables 01 à 05: nombre
— Variables 13 à 73: Mio UCE

Fußnoten: siehe Seite 223
Die Fußnoten beziehen sich auf beide Jahre

Footnotes: see page 223
The notes refer to both 1976 and 1977

Notes: voir page 223
Les notes se réfèrent aux deux années indiquées.

JAH R : 1977 (X)
1978

YEAR : 1977 (X)
1978

ANNEE : 1977 (X)
1978

NACE 313

NACE 313

NACE 313

STAHLVERFORMUNG UND OBERFLAECHEVEREDLUNG

SECONDARY TRANSFORMATION, TREATMENT AND
COATING OF METALS

SECONDE TRANSFORMATION, TRAITEMENT ET
REVETEMENT DES METAUX

TAT- STANDI	BR DEUTSCHLANDI	I FRANCE	I ITALIA	I NEDERLAND AM	I BELGIQUE BELGIE	I LUXEMBOURG	I UNITED KINGDOM	I IRELAND	I DANMARK	I EU R - 9	I VA- RIA- BLE
----------------	--------------------	-------------	-------------	----------------------	-------------------------	-----------------	------------------------	--------------	--------------	---------------	-------------------------

	ANGABEN UEBER DIE UNTERNEHMEN			DATA ON ENTERPRISES			DONNEES SUR LES ENTREPRISES				
01	893 866	1787 1786	387 379	96 91	111 104	4 3	1238 1157	14 :	77 75	4607 4461	01
05	80774 79267	107356 102103	22817 23214	5905 5307	6713 6136	166 104	107754 101987	1123 :	3458 3458	336066 321576	05
03	79855 78258	107258 102009	22532 22945	5905 5300	6647 6067	161 100	107250 101676	1122 :	3437 3433	334167 319788	03
18	952.6 1013.1	1131.3 1185.3	185.0 200.8	76.0 74.4	82.2 83.2	1.6 1.1	575.4 627.5	5.9 :	40.7 43.4	3050.7 3228.7	18
13	795.3 848.0	812.1 844.8	123.3 135.5	58.0 54.4	55.5 55.9	:	502.9 539.8	5.4 :	38.8 41.4	2391.3 2519.7	13
24	2570.0 2705.9	2695.9 2748.7	670.2 694.2	194.7 199.0	210.7 208.8	3.1 1.9	1817.3 1987.0	21.9 :	88.2 95.6	8272.0 8641.3	24
19	2424.3 2510.0	2549.3 2628.1	626.6 642.4	185.2 187.4	198.6 198.5	3.1 1.9	1720.2 1888.6	21.7 :	85.9 92.8	7814.9 8149.7	19
68	2497.2 2583.5	2692.0 2746.5	651.8 657.1	187.2 186.6	202.1 199.1	3.1 1.9	1781.3 1931.7	21.6 :	89.1 95.3	8125.4 8401.7	68
47	1008.9 1047.8	1011.2 1081.9	328.1 320.5	72.0 69.1	83.2 84.6	1.4 0.8	860.0 918.0	8.3 :	34.5 37.6	3407.6 3560.2	47
41	910.6 941.2	818.6 852.8	302.2 292.3	63.8 60.4	68.5 74.4	1.3 0.7	791.3 841.8	8.2 :	30.3 32.6	2994.9 3096.1	41
44	98.3 106.6	192.5 229.0	25.9 28.2	8.2 8.7	14.6 10.2	0.1 0.1	68.7 76.2	0.1 :	4.3 5.0	412.7 464.0	44
57	194.1 188.9	450.3 426.4	54.5 59.2	23.4M 23.1M	15.1 13.1	0.2 0.1	101.1 125.1	1.7 :	7.2 7.8	847.6 843.8	57
69	1214.4 1233.9	:	378.5 373.7	95.6M 92.5M	98.3 96.6	1.5 0.9	950.3 1028.2	9.8 :	41.2 45.1	2789.7 2871.0	69
71	1387.7 1462.1	:	287.4 297.9	96.3M 99.6M	108.8 109.6	1.8 1.1	891.8 968.5	12.0 :	53.8 57.0	2839.7 2995.8	71
73	1243.3 1309.1	1423.1 1420.2	273.1 283.1	91.1M 93.4M	103.0 101.5	1.6 1.0	813.5 884.9	11.6 :	47.3 49.3	4007.6 4142.6	73
1A	0.9 0.9	1.8 1.7	0.6 0.6	0.6 0.5	0.7 0.6	0.3 0.2	1.3 1.2	0.5 :	0.8 1.0	1.1 1.1	1A
2A	0.6 0.6	1.0 1.0	0.5 0.5	0.3 0.3	0.4 0.4	0.1 0.1	0.8 0.8	0.3 :	0.4 0.4	0.7 0.7	2A
3A	0.8 0.8	1.5 1.5	0.6 0.6	0.5 0.5	0.5 0.5	0.2 0.1	1.0 1.0	0.6 :	0.7 0.7	0.9 0.9	3A
4A	30.7 30.7	33.1 32.7	8.0 7.8	2.3 2.2	2.5 2.4	0.0 0.0	21.9 23.0	0.3 :	1.1 1.1	100.0 100.0	4A
5A	31.8 34.1	25.1 26.9	29.4 29.9	33.0 37.5	31.4 34.0	18.6 18.6	16.9 19.5	19.5 :	25.5 27.6	24.6 26.9	5A
6A	15.4 16.5	13.3 13.9	12.0 12.2	15.4 17.6	15.3 16.5	9.5 9.5	7.5 8.7	10.4 :	13.7 14.3	11.9 12.9	6A
7A	49.8 50.7	52.9 51.7	41.9 43.1	48.7 50.0	51.0 51.0	49.9 50.9	45.7 45.8	54.0 :	53.1 51.7	49.3 49.3	7A
8A	76.6 77.4	79.5 83.5	67.8 70.9	83.4 79.6	79.8 81.9	101.0 107.2	70.7 70.9	50.4 :	86.1 87.9	76.1 77.9	8A

	ANGABEN NACH FACHLICHEN EINHEITEN			DATA BY KIND OF ACTIVITY UNITS			DONNEES PAR UNITES D'ACTIVITE ECONOMIQUE				
03	:	118533 114275	23415 23502	5854 5274	7380 6642	161 100	107250 101676	1122 :	4529 4878	268244 256347	03
19	:	2736.3 3001.8	636.4 650.6	185.2 187.4	213.4 211.9	6.2 1.9	1720.2 1888.6	21.7 :	235.9 135.1	5755.4 6077.3	19
47	:	:	332.6 325.0	72.0 69.1	88.1 88.3	1.4 0.8	860.0 918.0	8.3 :	50.6 61.4	1413.0 1462.5	47
73	:	:	269.5 275.3	:	109.9 108.6	1.6 1.0	813.5 884.9	11.6 :	63.7 71.1	1269.8 1340.8	73

(x) Einheit — Tatbestände 01 bis 05: Anzahl
— Tatbestände 13 bis 73: Mio ERE

(x) Unit — Variables 01 to 05: number
— Variables 13 to 73: Mio EUA

(x) Unité — Variables 01 à 05: nombre
— Variables 13 à 73: Mio UCE

Fußnoten: siehe Seite 223
Die Fußnoten beziehen sich auf beide Jahre

Footnotes: see page 223
The notes refer to both 1976 and 1977

Notes: voir page 223
Les notes se réfèrent aux deux années indiquées.

JAH R : 1977 (X)
1978

YEAR : 1977 (X)
1978

ANNEE : 1977 (X)
1978

NACE 314

NACE 314

NACE 314

HERSTELLUNG VON STAHL- UND
LEICHTMETALLKONSTRUKTIONEN

MANUFACTURE OF STRUCTURAL METAL PRODUCTS

CONSTRUCTION METALLIQUE

TAT- STANDI	BR IDEUTSCHLANDI	FRANCE	ITALIA	NEDERLAND	BELGIE	LUXEMBOURG	UNITED KINGDOM	IRELAND	DANMARK	EUR - 9	VA- RIA- BLE
----------------	---------------------	--------	--------	-----------	--------	------------	-------------------	---------	---------	---------	--------------------

	ANGABEN UEBER DIE UNTERNEHMEN			DATA ON ENTERPRISES			DONNEES SUR LES ENTREPRISES				
01	864 851	514 452	990 953	307 311	207 205	12 12	383 418	46 :	55 56	3378 3258	01
05	103073 101609	48422 44125	70972 68453	20575 20006	15076 14683	670 633	55207 54825	3453 :	3072 3436	320520 307770	05
03	102085 100701	48389 44097	70118 67642	20552 19985	14898 14508	657 622	55073 54717	3432 :	3052 3416	318256 305688	03
18	1403.6 1479.2	526.7 531.3	563.3 578.4	271.1 283.2	198.2 207.6	7.0 6.9	365.1 430.6	19.9 :	36.1 42.5	3391.1 3559.7	18
13	1177.7 1238.7	357.2 355.3	385.9 399.6	207.2 217.2	:	:	318.4 371.9	17.9 :	34.6 40.6	2498.9 2761.9	13
24	4602.0 5024.1	1949.9 1793.1	2047.5 2109.4	884.9 922.7	565.5 593.1	15.4 17.0	1338.8 1596.1	75.8 :	99.8 112.1	11579.6 12167.6	24
19	3526.8 3811.6	1903.5 1748.0	1944.1 1998.0	856.4 898.4	541.7 566.8	15.3 15.6	1272.1 1506.3	72.9 :	95.8 108.3	10228.7 10653.0	19
68	3693.3 4068.9	1781.2 1773.4	2005.8 2056.5	929.8 921.8	536.4 582.7	15.5 16.6	1311.9 1565.5	74.5 :	99.9 111.0	10448.3 11096.3	68
47	1762.9 1980.7	985.8 1188.9	1104.2 1118.1	527.8 527.2	255.2 266.8	6.3 7.6	704.8 876.5	43.2 :	48.6 53.3	5438.8 6019.0	47
41	1541.3 1691.3	633.9 845.3	970.8 970.6	317.7 367.2	178.2 192.2	5.0 6.6	621.0 789.4	41.7 :	45.5 50.5	4355.0 4913.0	41
44	221.6 289.5	351.9 343.6	133.4 147.5	210.1 160.0	77.0 74.6	1.3 1.0	83.7 87.1	1.5 :	3.1 2.8	1083.8 1106.0	44
57	302.3 351.2	506.6 315.3	189.5 205.4	77.3* 85.8*	40.1 49.6	0.9 0.9	82.3 95.2	6.4 :	8.3 9.5	1213.8 1112.9	57
69	2079.5 2321.4	:	1264.3 1305.5	604.4* 606.7*	297.6 316.2	7.2 8.3	778.7 948.4	47.8 :	56.8 61.3	5136.3 5567.9	69
71	1724.6 1875.2	:	780.8 775.3	351.0* 345.6*	256.7 287.3	9.0 8.7	550.3 631.5	28.6 :	47.4 55.6	3748.5 3979.2	71
73	1576.0 1702.7	640.7 608.8	741.5 750.5	324.8* 314.7*	237.4 264.9	8.2 8.1	523.4 606.4	26.2 :	42.7 48.9	4121.1 4305.0	73
1A	1.2 1.1	0.8 0.7	1.7 1.7	2.0 2.0	1.5 1.5	1.3 1.2	0.7 0.7	1.7 :	0.8 1.0	1.1 1.0	1A
2A	1.1 1.1	0.7 0.6	1.4 1.4	1.5 1.4	1.0 1.0	0.7 0.7	0.6 0.6	0.9 :	0.5 0.5	1.0 0.9	2A
3A	1.0 1.0	0.7 0.6	1.6 1.5	1.8 1.6	1.3 1.3	1.0 0.8	0.6 0.7	1.3 :	0.7 0.7	1.0 1.0	3A
4A	35.3 36.7	17.0 16.0	19.2 18.5	8.9 8.3	5.1 5.3	0.1 0.1	12.6 14.1	0.7 :	1.0 1.0	100.0 100.0	4A
5A	44.6 49.4	40.3 40.6	28.8 30.8	43.0 46.1	37.5 40.4	23.0 26.9	24.3 29.1	22.0 :	32.5 32.6	36.1 39.5	5A
6A	15.3 16.8	13.2 13.8	10.4 11.0	15.8 15.7	15.7 18.0	12.2 12.9	9.5 11.1	7.6 :	13.9 14.2	12.9 14.0	6A
7A	42.7 41.8	36.0 34.3	37.0 36.5	34.9 34.1	44.3 45.5	52.7 49.1	39.9 38.7	35.2 :	42.8 44.1	39.4 38.8	7A
8A	89.1 86.9	82.2 87.3	76.0 77.1	83.5 90.0	83.5 78.4	85.6 85.3	69.7 71.0	75.8 :	84.6 86.8	82.3 82.7	8A

	ANGABEN NACH FACHLICHEN EINHEITEN			DATA BY KIND OF ACTIVITY UNITS			DONNEES PAR UNITES D'ACTIVITE ECONOMIQUE				
03	:	48026 44668	70996 68641	20329 19815	14331 14068	657 622	55073 54717	3432 :	3359 4106	216203 206637	03
19	:	1725.1 1746.8	1809.9 1883.5	856.4 898.4	497.3 525.2	30.7 15.6	1272.1 1506.3	72.9 :	211.3 118.3	6475.8 6694.0	19
47	:	:	987.3 1044.5	527.8 527.2	232.4 245.9	6.3 7.6	704.8 876.5	43.2 :	53.2 58.2	2555.0 2759.7	47
73	:	:	728.8 737.6	:	223.3 249.6	8.2 8.1	523.4 606.4	26.2 :	48.8 56.5	1558.8 1658.3	73

(x) Einheit — Tatbestände 01 bis 05: Anzahl
— Tatbestände 13 bis 73: Mio ERE

(x) Unit — Variables 01 to 05: number
— Variables 13 to 73: Mio EUA

(x) Unité — Variables 01 à 05: nombre
— Variables 13 à 73: Mio UCE

Fußnoten: siehe Seite 223
Die Fußnoten beziehen sich auf beide Jahre

Footnotes: see page 223
The notes refer to both 1976 and 1977

Notes: voir page 223
Les notes se réfèrent aux deux années indiquées.

JAH R : 1977 (X)
1978

YEAR : 1977 (X)
1978

ANNEE : 1977 (X)
1978

NACE 315

NACE 315

NACE 315

KESSEL- UND BEHALTERBAU

BOILERMAKING, MANUFACTURE OF RESERVOIRS,
TANKS AND OTHER SHEET-METAL CONTAINERS

CHAUDRONNERIE, CONSTRUCTION DE RESERVOIRS
ET D'AUTRES PIECES DE TOLERIE

TAT- STANDI	BR DEUTSCHLANDI	I FRANCE	I ITALIA	I NEDERLAND	I BELGIQUE BELGIE	I LUXEMBOURG	I UNITED KINGDOM	I IRELAND	I DANMARK	I E U R - 9	I VA- RIA- BLE
----------------	--------------------	-------------	-------------	----------------	-------------------------	-----------------	------------------------	--------------	--------------	----------------	-------------------------

	ANGABEN UEBER DIE UNTERNEHMEN				DATA ON ENTERPRISES				DONNEES SUR LES ENTREPRISES			
01	321 324	858 867	96 93	68 68	61 59	:	516 452	15 :	20 23	1955 1886	01	
05	66723 67700	81321 82851	16999 16422	4121 4170	5704 5485	:	77409 71213	1049 :	2600 2908	255926 250749	05	
03	66407 67403	81263 82800	16934 16366	4119 4170	5658 5449	:	77237 71105	1044 :	2598 2905	255260 250198	03	
18	1024.1 1112.3	919.1 1061.7	141.7 146.6	57.9 59.7	78.0 83.1	:	537.5 575.6	5.8 :	31.1 38.4	2795.2 3077.5	18	
13	866.0 941.1	640.8 713.8	92.5 95.5	43.9 45.0	52.8 55.7	:	471.6 499.5	5.2 :	29.8 36.8	2202.6 2387.3	13	
24	2693.4 3061.2	2462.4 2984.7	430.5 463.6	137.8 138.5	189.6 171.9	:	1591.6 1707.6	22.0 :	76.5 90.5	7603.8 8618.2	24	
19	2616.0 2961.8	2409.5 2931.1	414.8 445.1	129.9 136.0	181.6 162.5	:	1527.6 1646.7	21.3 :	71.6 86.7	7372.2 8369.9	19	
68	2679.7 3218.8	2917.8 3539.8	452.1 467.1	130.1 141.2	182.6 185.7	:	1587.3 1681.6	22.1 :	81.1 97.1	8052.8 9331.3	68	
47	1286.8 1459.9	1442.0 2019.4	235.1 258.3	55.2 64.1	71.0 72.8	:	723.5 759.8	12.4 :	37.5 48.6	3863.5 4683.0	47	
41	993.7 1111.5	1054.2 1620.7	193.0 218.7	40.1 45.7	51.8 58.8	:	645.8 685.6	12.1 :	36.1 45.7	3026.7 3786.6	41	
44	293.1 348.5	387.8 398.7	42.2 39.7	15.2 18.4	19.2 14.0	:	77.7 74.2	0.3 :	1.4 2.9	836.8 896.3	44	
57	269.8 371.9	711.2 553.3	42.2 38.9	12.5* 14.2*	15.6 15.0	:	103.9 108.0	1.8 :	6.4 7.7	1163.3 1108.9	57	
69	1550.7 1843.7	:	265.2 284.1	67.9* 77.7*	92.8 88.2	:	819.9 852.4	13.6 :	44.4 53.8	2854.5 3199.9	69	
71	1189.2 1441.0	:	192.4 185.6	71.5* 72.7*	95.4 104.9	:	783.7 846.8	8.8 :	38.1 45.0	2379.2 2695.9	71	
73	1103.6 1342.4	1152.4 1317.8	186.5 182.7	62.1* 63.3*	89.2 96.8	:	755.9 818.1	8.3 :	36.3 42.7	3394.3 3863.7	73	
1A	0.7 0.7	1.3 1.4	0.4 0.4	0.4 0.4	0.6 0.6	:	0.9 0.9	0.5 :	0.6 0.8	0.8 0.8	1A	
2A	0.6 0.7	0.9 1.1	0.3 0.3	0.2 0.2	0.3 0.3	:	0.7 0.7	0.3 :	0.4 0.4	0.6 0.7	2A	
3A	0.7 0.8	1.2 1.4	0.4 0.4	0.3 0.3	0.5 0.5	:	0.9 0.9	0.4 :	0.6 0.6	0.8 0.9	3A	
4A	33.3 34.5	36.2 37.9	5.6 5.0	1.6 1.5	2.3 2.0	:	19.7 18.0	0.3 :	1.0 1.0	100.0 100.0	4A	
5A	40.4 45.2	30.3 36.0	25.3 28.2	33.4 33.2	33.2 31.3	:	20.6 24.0	21.0 :	29.4 31.1	29.7 34.4	5A	
6A	16.5 19.8	14.2 15.9	11.0 11.1	15.1 15.2	15.6 17.6	:	9.8 11.5	7.9 :	14.0 14.7	13.3 15.4	6A	
7A	41.2 41.7	39.5 37.2	41.2 39.1	47.7 44.8	48.9 52.1	:	47.6 48.7	37.8 :	44.8 43.9	42.2 41.4	7A	
8A	92.8 82.9	79.8 80.6	76.0 80.2	93.2 94.3	87.4 85.9	:	71.1 70.4	70.0 :	85.7 90.1	82.3 79.7	8A	

	ANGABEN NACH FACHLICHEN EINHEITEN			DATA BY KIND OF ACTIVITY UNITS			DONNEES PAR UNITES D'ACTIVITE ECONOMIQUE				
03	:	82744 81248	16813 16267	4133 4130	8101 7707	:	77237 71105	1044 :	2515 2689	192587 183146	03
19	:	2369.3 2755.3	402.3 429.7	132.2 136.0	300.9 298.9	:	1527.6 1646.7	21.3 :	144.3 106.4	4897.8 5373.0	19
47	:	:	225.8 245.8	56.2 64.1	136.5 144.1	:	723.5 759.8	12.4 :	37.0 57.5	1191.5 1271.3	47
73	:	:	183.8 180.9	:	183.7 175.1	:	755.9 818.1	8.3 :	38.3 50.1	1170.1 1224.3	73

(x) Einheit — Tatbestände 01 bis 05: Anzahl
— Tatbestände 13 bis 73: Mio ERE

(x) Unit — Variables 01 to 05: number
— Variables 13 to 73: Mio EUA

(x) Unité — Variables 01 à 05: nombre
— Variables 13 à 73: Mio UCE

Fußnoten: siehe Seite 223
Die Fußnoten beziehen sich auf beide Jahre

Footnotes: see page 223
The notes refer to both 1976 and 1977

Notes: voir page 223
Les notes se réfèrent aux deux années indiquées.

JAH R : 1977 (X)
1978

YEAR : 1977 (X)
1978

ANNEE : 1977 (X)
1978

NACE 316.5

NACE 316.5

NACE 316.5

HERSTELLUNG VON OEFEN UND HERDEN ALLER
ART FUER DEN HAUSHALT

MANUFACTURE OF DOMESTIC HEATING AND
KITCHEN HEATING APPLIANCES OF ALL KINDS

FABRICATION D'APPAREILS DOMESTIQUES DE
CHAUFFAGE ET DE CUISINE DE TOUS TYPES

TAT- STANDI	BR- DEUTSCHLANDI	I FRANCE	I ITALIA	I NEDERLAND	I BELGIE	I LUXEMBOURG	I UNITED KINGDOM	I IRELAND	I DANMARK	I E U R - 9	I VA- RIA- BLE
----------------	---------------------	-------------	-------------	----------------	-------------	-----------------	------------------------	--------------	--------------	----------------	-------------------------

	ANGABEN UEBER DIE UNTERNEHMEN				DATA ON ENTERPRISES				DONNEES SUR LES ENTREPRISES			
01	47 43	18 21	123 125	:	39 35	:	:	:	23 22	250 246	01	
05	14133 13340	13559 14195	15122 14815	:	6187 5056	:	:	:	1900 2086	50901 49492	05	
03	14096 13302	13559 14195	15067 14780	:	6169 5056	:	:	:	1897 2082	50788 49415	03	
18	174.3 177.2	131.4 148.0	122.7 117.4	:	81.4 72.6	:	:	:	21.5 25.2	531.4 540.5	18	
13	146.7 149.4	92.6 103.6	81.0 77.4	:	55.8 50.3	:	:	:	20.6 24.1	396.6 404.7	13	
24	581.7 598.8	462.2 509.6	471.7 456.8	:	222.1 204.2	:	:	:	68.1 72.8	1805.9 1842.2	24	
19	465.8 481.6	399.3 440.7	403.2 417.0	:	196.6 165.3	:	:	:	66.2 69.1	1531.0 1573.8	19	
68	503.2 512.0	427.1 469.6	450.8 437.5	:	201.5 183.9	:	:	:	66.8 71.1	1649.3 1674.2	68	
47	213.3 214.1	192.5 211.1	220.9 220.1	:	90.0 85.0	:	:	:	30.5 32.7	747.1 762.9	47	
41	199.4 197.8	188.4 205.1	207.2 207.8	:	83.7 80.4	:	:	:	29.1 30.8	707.7 722.0	41	
44	13.9 16.2	4.1 6.0	13.7 12.2	:	6.3 4.5	:	:	:	1.4 1.9	39.4 40.9	44	
57	53.4 55.3	55.2 50.2	67.8 66.5	:	13.8 15.0	:	:	:	5.9 7.5	196.1 194.6	57	
69	265.1 268.4	:	289.6 288.6	:	105.7 96.1	:	:	:	37.6 40.2	698.1 693.4	69	
71	252.2 261.9	:	166.7 158.2	:	102.0 93.0	:	:	:	31.2 33.2	552.2 546.3	71	
73	229.9 235.4	183.4 200.5	161.0 148.7	:	95.3 87.3	:	:	:	28.6 30.2	698.2 702.1	73	
1A	0.2 0.1	0.2 0.2	0.4 0.4	:	0.6 0.5	:	:	:	0.5 0.6	0.2 0.2	1A	
2A	0.1 0.1	0.2 0.2	0.3 0.3	:	0.4 0.4	:	:	:	0.3 0.3	0.1 0.1	2A	
3A	0.2 0.1	0.2 0.2	0.3 0.3	:	0.5 0.4	:	:	:	0.4 0.4	0.2 0.2	3A	
4A	30.5 30.6	25.9 28.0	27.3 26.1	:	12.2 11.0	:	:	:	4.1 4.2	100.0 100.0	4A	
5A	41.2 44.9	34.1 35.9	31.2 30.8	:	35.9 40.4	:	:	:	35.8 34.9	35.5 37.2	5A	
6A	16.3 17.6	13.5 14.1	10.6 10.0	:	15.4 17.3	:	:	:	15.1 14.5	13.7 14.2	6A	
7A	45.7 46.0	43.0 42.7	35.7 34.0	:	47.3 47.5	:	:	:	42.8 42.5	42.3 41.9	7A	
8A	75.8 75.3	71.6 73.8	76.2 79.0	:	85.5 83.1	:	:	:	75.3 83.4	76.1 77.0	8A	

	ANGABEN NACH FACHLICHEN EINHEITEN				DATA BY KIND OF ACTIVITY UNITS				DONNEES PAR UNITES D'ACTIVITE ECONOMIQUE			
03	:	10231 9932	15624 15214	:	6482 5443	:	:	:	1886 2040	34223 32629	03	
19	:	309.3 337.7	416.7 436.5	:	204.5 177.7	:	:	:	133.7 68.6	1064.2 1020.5	19	
47	:	:	227.7 230.9	:	93.8 90.1	:	:	:	30.6 33.0	352.1 354.0	47	
73	:	:	148.4 154.3	:	92.8 81.4	:	:	:	29.8 32.2	270.9 268.0	73	

(x) Einheit — Tatbestände 01 bis 05: Anzahl
— Tatbestände 13 bis 73: Mio ERE

(x) Unit — Variables 01 to 05: number
— Variables 13 to 73: Mio EUA

(x) Unité — Variables 01 à 05: nombre
— Variables 13 à 73: Mio UCE

Fußnoten: siehe Seite 223
Die Fußnoten beziehen sich auf beide Jahre

Footnotes: see page 223
The notes refer to both 1976 and 1977

Notes: voir page 223
Les notes se réfèrent aux deux années indiquées.

JAH R : 1977 (X)
1978

YEAR : 1977 (X)
1978

ANNEE : 1977 (X)
1978

NACE 316.6

NACE 316.6

NACE 316.6

HERSTELLUNG VON STAHLMOEBELN

MANUFACTURE OF METAL FURNITURE

FABRICATION DE MOBILIER METALLIQUE

TAT- BE- STANDI	BR I G	I FRANCE	I ITALIA	I NEDERLAND	I BELGIE	I LUXEMBOURG	I UNITED KINGDOM	I IRELAND	I DANMARK	I E U R - 9	I VA- RIA- BLE
-----------------------	--------------	-------------	-------------	----------------	-------------	-----------------	------------------------	--------------	--------------	----------------	-------------------------

	ANGABEN UEBER DIE UNTERNEHMEN			DATA ON ENTERPRISES			DONNEES SUR LES ENTREPRISES				
01	202 202	206 201	309 305	:	42 40	:	:	:	36 37	795 785	01
05	28641 28143	26484 24766	17778 18282	:	4582 5046	:	:	:	2547 2505	80032 78742	05
03	28450 27975	26476 24762	17517 18030	:	4559 5022	:	:	:	2537 2493	79539 78282	03
18	338.2 359.2	256.4 262.7	129.9 142.9	:	55.7 67.3	:	:	:	28.4 30.1	808.6 862.1	18
13	283.2 302.0	183.2 186.9	87.9 96.8	:	:	:	:	:	27.1 28.8	581.5 614.5	13
24	1163.4 1211.6	756.1 777.4	436.1 491.9	:	149.1 174.3	:	:	:	96.0 95.7	2600.7 2750.9	24
19	1093.6 1136.7	689.1 718.4	424.3 477.6	:	137.2 150.5	:	:	:	93.3 93.3	2437.5 2576.5	19
68	1118.7 1170.6	730.0 754.8	438.9 496.1	:	140.9 158.6	:	:	:	96.2 95.7	2524.7 2675.8	68
47	533.4 544.8	309.1 326.0	215.8 239.9	:	58.2 67.9	:	:	:	52.6 50.0	1169.1 1228.6	47
41	502.4 511.5	280.4 297.0	197.7 216.0	:	54.1 63.7	:	:	:	49.2 46.3	1083.7 1134.3	41
44	31.1 33.3	28.7 29.1	18.1 23.9	:	4.1 4.2	:	:	:	3.4 3.7	85.4 94.3	44
57	114.1 118.6	119.0 112.2	54.9 67.7	:	13.9 16.1	:	:	:	9.2 9.2	311.1 323.6	57
69	644.5 661.6	:	267.2 306.3	:	73.2 82.6	:	:	:	61.7 58.8	1046.6 1109.2	69
71	514.3 551.8	:	186.8 205.7	:	74.6 82.8	:	:	:	35.1 37.9	810.8 878.2	71
73	459.6 493.7	330.6 336.5	171.6 189.7	:	67.3 75.4	:	:	:	34.0 36.3	1063.1 1131.5	73
1A	0.3 0.3	0.4 0.4	0.4 0.5	:	0.4 0.5	:	:	:	0.6 0.7	0.3 0.3	1A
2A	0.3 0.3	0.3 0.3	0.3 0.3	:	0.3 0.3	:	:	:	0.5 0.4	0.2 0.2	2A
3A	0.3 0.3	0.4 0.4	0.4 0.4	:	0.4 0.4	:	:	:	0.5 0.5	0.3 0.3	3A
4A	44.3 43.7	28.9 28.2	17.4 18.5	:	5.6 5.9	:	:	:	3.8 3.6	100.0 100.0	4A
5A	40.6 43.1	28.6 31.4	24.5 26.9	:	32.5 34.5	:	:	:	37.7 38.2	32.5 34.9	5A
6A	16.0 17.5	12.5 13.6	9.7 10.4	:	14.7 15.0	:	:	:	13.4 14.5	13.3 14.4	6A
7A	41.1 42.2	45.3 44.6	39.1 38.2	:	47.8 47.6	:	:	:	35.4 37.9	42.1 42.3	7A
8A	73.6 72.8	77.6 78.1	75.7 75.4	:	82.8 89.1	:	:	:	83.3 82.9	76.1 76.2	8A

	ANGABEN NACH FACHLICHEN EINHEITEN			DATA BY KIND OF ACTIVITY UNITS			DONNEES PAR UNITES D'ACTIVITE ECONOMIQUE				
03	:	23408 22414	18459 18970	:	4530 4998	:	:	:	2705 2652	49102 49034	03
19	:	666.8 680.9	453.0 524.2	:	136.6 149.8	:	:	:	198.1 97.5	1454.5 1452.5	19
47	:	:	231.2 261.2	:	57.9 67.7	:	:	:	54.8 52.1	343.9 381.0	47
73	:	:	191.3 204.4	:	64.2 68.2	:	:	:	38.0 39.9	293.5 312.4	73

(x) Einheit — Tatbestände 01 bis 05: Anzahl
— Tatbestände 13 bis 73: Mio ERE

(x) Unit — Variables 01 to 05: number
— Variables 13 to 73: Mio EUA

(x) Unité — Variables 01 à 05: nombre
— Variables 13 à 73: Mio UCE

Fußnoten: siehe Seite 223
Die Fußnoten beziehen sich auf beide Jahre

Footnotes: see page 223
The notes refer to both 1976 and 1977

Notes: voir page 223
Les notes se réfèrent aux deux années indiquées.

JAHR : 1977 (X)
1978

YEAR : 1977 (X)
1978

ANNEE : 1977 (X)
1978

NACE 316

NACE 316

NACE 316

HERSTELLUNG VON EBM-WAREN

MANUFACTURE OF TOOLS AND FINISHED METAL
GOODS, EXCEPT ELECTRICAL EQUIPMENT

FABRICATION D'OUTILLAGE ET D'ARTICLES
FINIS EN METAUX, SAUF MATERIEL ELECTRIQUE

TAT- STANDI	BR DEUTSCHLANDI	FRANCE	ITALIA	NEDERLAND	BELGIQUE BELGIE CX	LUXEMBOURG BS	UNITED KINGDOM	IRELAND CH	DANMARK	E U R - 9	VA- RIA- BLE
ANGABEN UEBER DIE UNTERNEHMEN											
01	2242 2215	983 991	1165 1160	350 343	186 174	3 5	1600 1543	55 :	157 149	6741 6580	01
05	306052 309248	140151 136508	98213 96363	37135 36672	20908 19512	288 331	216280 210048	3851 :	12469 12836	835347 821518	05
03	303305 306640	140096 136453	97318 95520	37119 36661	20790 19429	286 326	215687 209608	3839 :	12438 12805	830878 817442	03
18	3562.7 3959.7	1361.0 1440.2	739.4 767.0	448.6 482.0	261.4 267.8	2.8 3.8	1170.2 1315.8	20.0 :	142.7 154.5	7708.7 8390.7	18
13	2964.6 3297.6	963.8 1015.0	493.4 516.6	341.3 365.5	139.7 50.3	:	1022.9 1132.3	18.0 :	136.5 147.8	6080.2 6525.1	13
24	11169.8 12085.2	4305.2 4531.1	2697.7 2825.4	1482.8 1576.1	788.8 807.0	8.9 11.3	4394.5 4864.2	76.1 :	468.3 488.8	25392.1 27189.2	24
19	10105.7 10856.3	3830.6 4088.5	2549.5 2684.5	1338.0 1385.8	706.4 704.9	8.7 10.9	4156.1 4611.6	74.0 :	436.7 453.0	23205.7 24795.5	19
68	10541.6 11336.5	4179.1 4332.2	2700.2 2820.5	1398.2 1433.4	727.2 737.3	9.1 11.2	4326.9 4751.5	76.1 :	456.6 472.1	24415.2 25894.7	68
47	4684.6 4983.9	1908.7 2064.4	1405.7 1473.9	670.4 712.3	351.4 351.3	4.2 4.5	2387.6 2589.9	42.6 :	233.0 235.1	11688.2 12415.4	47
41	4342.7 4616.5	1748.3 1877.8	1259.6 1320.8	620.4 659.7	329.7 330.4	3.9 4.1	2279.3 2463.6	42.1 :	220.1 219.9	10846.0 11492.7	41
44	341.9 367.4	160.4 186.5	146.1 153.2	:	21.7 21.0	0.4 0.5	108.3 126.3	0.4 :	12.9 15.3	792.1 922.7	44
57	1013.3 1086.6	594.6 513.6	303.4 317.5	160.2M 158.3M	49.2 52.9	0.5 0.5	231.9 255.1	7.2 :	38.0 40.6	2398.3 2424.9	57
69	5667.1 6052.9	:	1674.3 1772.6	825.0M 859.9M	405.0 399.4	4.5 5.1	2557.8 2799.2	47.7 :	270.2 274.3	11451.7 12163.5	69
71	5215.4 5687.8	:	1067.1 1096.6	626.0M 626.3M	340.6 353.2	4.4 5.8	1881.9 2076.5	31.9 :	195.3 209.9	9362.6 10056.1	71
73	4716.6 5119.9	1836.2 1853.9	1025.5 1046.0	571.5M 571.1M	320.2 335.6	4.5 6.0	1734.4 1916.8	27.9 :	183.9 194.3	10420.7 11043.6	73
1A	3.4 3.4	2.3 2.3	2.4 2.4	3.6 3.6	2.1 2.0	0.6 0.6	2.6 2.6	1.8 :	3.0 3.7	2.8 2.8	1A
2A	2.6 2.6	1.6 1.6	1.8 1.9	2.5 2.4	1.4 1.4	0.4 0.5	1.9 2.0	1.0 :	2.3 2.3	2.1 2.1	2A
3A	3.1 3.1	2.0 2.0	2.2 2.1	3.2 2.9	1.7 1.7	0.6 0.6	2.1 2.1	1.4 :	2.8 2.9	2.5 2.5	3A
4A	43.2 43.8	17.1 16.7	11.1 10.9	5.7 5.5	3.0 2.8	0.0 0.0	17.7 18.3	0.3 :	1.9 1.8	100.0 100.0	4A
5A	36.5 39.1	30.7 33.2	27.5 29.3	39.9 43.0	37.7 41.4	31.0 34.0	20.3 23.2	19.8 :	37.6 38.1	30.4 33.1	5A
6A	15.4 16.6	13.1 13.6	10.4 10.9	15.4 15.6	15.3 17.2	15.7 18.0	8.0 9.1	7.2 :	14.7 15.1	12.5 13.4	6A
7A	44.7 45.2	43.9 42.8	38.0 37.1	40.9 39.8	44.0 45.5	49.5 53.2	40.1 40.3	36.7 :	40.3 41.2	42.7 42.6	7A
8A	75.5 77.3	74.1 77.7	72.1 73.3	78.5 84.4	81.7 79.8	60.9 63.3	67.5 68.6	71.6 :	77.6 79.5	74.0 76.0	8A
ANGABEN NACH FACHLICHEN EINHEITEN											
03	:	135995 136377	104994 103632	36366 35336	20973 19427	286 326	215687 209608	3839 :	12561 12881	530701 517587	03
19	:	4165.2 4524.3	2812.3 3005.5	1338.1 1365.1	706.4 698.2	17.6 10.9	4156.1 4611.6	74.0 :	911.4 456.9	14181.1 14672.6	19
47	:	:	1541.6 1629.9	670.3 701.0	352.1 349.1	4.2 4.5	2387.6 2589.9	42.6 :	236.4 238.7	5234.8 5513.2	47
73	:	:	1122.0 1175.5	:	300.9 303.8	4.5 6.0	1734.4 1916.8	27.9 :	205.8 217.0	3395.5 3619.0	73
DATA BY KIND OF ACTIVITY UNITS											
DONNEES PAR UNITES D'ACTIVITE ECONOMIQUE											

(x) Einheit — Tatbestände 01 bis 05: Anzahl
— Tatbestände 13 bis 73: Mio ERE

(x) Unit — Variables 01 to 05: number
— Variables 13 to 73: Mio EUA

(x) Unité — Variables 01 à 05: nombre
— Variables 13 à 73: Mio UCE

Fußnoten: siehe Seite 223
Die Fußnoten beziehen sich auf beide Jahre

Footnotes: see page 223
The notes refer to both 1976 and 1977

Notes: voir page 223
Les notes se réfèrent aux deux années indiquées.

JAHR : 1977 (X)
1978

YEAR : 1977 (X)
1978

ANNEE : 1977 (X)
1978

NACE 31

NACE 31

NACE 31

HERSTELLUNG VON METALLERZEUGNISSEN, OHNE
MASCHINEN- UND FAHRZEUGBAU

METAL ARTICLES, EXCEPT FOR MECHANICAL AND
ELECTRICAL ENGINEERING AND VEHICLES

FABRICATION D'OUVRAGES EN METAUX, SAUF
MACHINES ET MATERIEL DE TRANSPORT

TAT- STANDI	BR IDEUTSCHLANDI	I FRANCE	I ITALIA	I NEDERLAND	I BELGIQUE BELGIE	I LUXEMBOURG	I UNITED KINGDOM	I IRELAND	I DANMARK	I E U R - 9	I VA- RIA- BLE
----------------	---------------------	-------------	-------------	----------------	-------------------------	-----------------	------------------------	--------------	--------------	----------------	-------------------------

	ANGABEN UEBER DIE UNTERNEHMEN			DATA ON ENTERPRISES				DONNEES SUR LES ENTREPRISES			
01	5246 5141	4997 4964	3380 3308	909 899	634 611	24 24	4140 3969	142 :	341 335	19813 19251	01
05	719608 720970	506417 492371	265773 259584	78007 74522	58435 54844	1885 1781	523019 500647	10751 :	25174 25876	2189069 2130595	05
03	713636 715253	506145 492118	263097 257038	77963 74481	57997 54433	1864 1760	521507 499560	10711 :	25097 25791	2178017 2120434	03
18	9081.6 9861.5	5257.7 5625.3	2101.3 2171.5	982.3 1008.2	754.3 768.2	21.8 22.2	3045.0 3380.6	59.2 :	291.0 316.8	21594.0 23154.2	18
13	7584.6 8236.7	3704.1 3913.3	1403.3 1463.2	748.0 764.5	510.3 519.8	:	2660.2 2914.9	53.4 :	278.3 303.1	16942.2 18115.6	13
24	26572.0 28710.3	14995.3 15827.0	7428.0 7639.1	3040.5 3090.1	2059.7 2079.4	60.4 65.4	10575.8 11580.8	222.0 :	826.9 872.9	65780.6 69864.9	24
19	23874.7 25660.7	14121.7 15007.8	7081.7 7277.9	2840.6 2851.3	1912.7 2110.8	60.0 63.6	10072.8 11039.8	215.0 :	782.6 824.9	60961.8 64836.8	19
68	24738.2 26847.0	15102.4 16111.2	7394.1 7550.4	2985.6 2929.7	1934.6 1981.6	61.9 66.0	10436.9 11347.5	219.8 :	820.3 860.0	63693.9 67693.3	68
47	11125.8 11946.7	6943.9 8086.3	3898.0 3980.2	1486.9 1470.5	887.1 896.2	28.4 32.8	5505.5 5935.9	118.8 :	392.9 410.9	30387.4 32759.3	47
41	9946.9 10606.5	5674.5 6756.5	3478.5 3532.2	1191.9 1220.5	743.5 767.2	26.1 30.7	5122.5 5525.1	116.1 :	364.7 378.9	26664.8 28817.6	41
44	1178.9 1340.2	1269.4 1329.7	419.5 448.0	244.9 250.0	143.6 129.0	2.3 2.0	383.0 410.7	2.7 :	28.3 32.0	3672.5 3941.7	44
57	2174.6 2406.2	2754.9 2240.6	717.4 741.3	305.1* 305.5*	135.9 145.4	2.4 2.4	568.7 647.0	19.5 :	66.1 71.5	6744.6 6559.9	57
69	13298.5 14319.8	:	4525.5 4650.3	1787.8* 1760.0*	1036.9 1038.2	30.6 34.8	5977.0 6476.0	133.0 :	457.5 477.4	27246.7 32756.5	69
71	12260.0 13473.6	:	2999.5 3018.4	1293.0* 1274.5*	948.7 996.2	32.6 32.0	4715.6 5134.1	94.3 :	386.4 412.8	22730.1 24341.6	71
73	11119.7 12176.6	6672.9 6850.0	2866.7 2896.1	1195.1* 1166.5*	891.2 936.1	30.6 30.6	4376.6 4785.3	85.4 :	358.2 376.0	27596.4 29217.2	73
1A	8.0 8.0	8.4 8.3	6.5 6.5	7.5 7.4	5.7 5.6	3.6 3.4	6.2 6.1	5.1 :	6.1 7.4	7.2 7.2	1A
2A	6.2 6.3	5.7 5.7	5.0 5.0	5.1 4.7	3.7 3.6	2.8 2.7	4.6 4.7	2.8 :	4.0 4.0	5.4 5.4	2A
3A	7.3 7.3	7.2 7.3	6.1 5.9	6.7 5.9	4.7 4.6	3.8 3.2	5.2 5.2	4.2 :	5.5 5.6	6.5 6.5	3A
4A	38.8 39.7	23.7 23.8	11.6 11.2	4.7 4.3	3.0 2.9	0.1 0.1	16.4 16.8	0.3 :	1.3 1.3	100.0 100.0	4A
5A	36.9 39.8	29.6 32.1	27.9 29.4	39.0 41.5	35.2 37.9	32.0 36.7	20.2 23.1	20.6 :	32.8 33.7	30.0 32.8	5A
6A	15.5 16.9	13.2 13.9	10.8 11.2	15.3 15.7	15.3 17.1	16.2 17.2	8.4 9.6	7.9 :	14.2 14.5	12.6 13.7	6A
7A	44.9 45.4	44.2 42.5	38.8 38.4	40.0 39.8	46.1 47.2	49.5 46.3	41.9 42.2	38.8 :	43.7 43.7	43.3 43.2	7A
8A	81.7 81.0	78.8 82.1	73.3 75.0	82.2 86.4	84.6 82.1	71.1 72.5	69.6 70.6	69.3 :	81.2 84.3	78.2 79.2	8A

	ANGABEN NACH FACHLICHEN EINHEITEN			DATA BY KIND OF ACTIVITY UNITS				DONNEES PAR UNITES D'ACTIVITE ECONOMIQUE			
03	:	531680 506765	289255 288199	76846 73888	61642 57565	1864 1760	521507 499560	10711 :	26774 27840	1520279 1455577	03
19	:	14571.7 15729.3	7414.5 7925.2	2800.5 2866.5	2011.7 2007.1	120.4 63.6	10072.8 11039.8	215.0 :	1697.9 902.0	38904.4 40533.5	19
47	:	:	4065.4 4353.5	1445.6 1474.5	958.7 960.6	28.4 32.8	5505.5 5935.9	118.8 :	419.4 453.1	12541.8 13210.3	47
73	:	:	3131.2 3203.3	:	971.4 984.7	30.6 30.6	4376.6 4785.3	85.4 :	407.6 438.0	9002.8 9441.9	73

(x) Einheit — Tatbestände 01 bis 05: Anzahl
— Tatbestände 13 bis 73: Mio ERE

(x) Unit — Variables 01 to 05: number
— Variables 13 to 73: Mio EUA

(x) Unité — Variables 01 à 05: nombre
— Variables 13 à 73: Mio UCE

Fußnoten: siehe Seite 223
Die Fußnoten beziehen sich auf beide Jahre

Footnotes: see page 223
The notes refer to both 1976 and 1977

Notes: voir page 223
Les notes se réfèrent aux deux années indiquées.

JAH R : 1977 (X)
1978

YEAR : 1977 (X)
1978

ANNEE : 1977 (X)
1978

NACE 321

NACE 321

NACE 321

HERSTELLUNG VON LANDWIRTSCHAFTLICHEN
MASCHINEN UND ACKERSCHLEPPERN

MANUFACTURE OF AGRICULTURAL
MACHINERY AND TRACTORS

CONSTRUCTION DE MACHINES
ET TRACTEURS AGRICOLES

TAT- STANDI	BR DEUTSCHLAND	I FRANCE	I ITALIA	I NEDERLAND	I BELGIE	I LUXEMBOURG	I UNITED KINGDOM	I IRELAND	I DANMARK	I E U R - 9	I VA- RIA- BLE
----------------	-------------------	-------------	-------------	----------------	-------------	-----------------	------------------------	--------------	--------------	----------------	-------------------------

	ANGABEN UEBER DIE UNTERNEHMEN			DATA ON ENTERPRISES			DONNEES SUR LES ENTREPRISES				
01	257 247	259 265	228 230	51 52	38 39	:	177 170	:	49 48	1059 1051	01
05	52670 51488	42870 42521	30683 30991	4491 4476	8798 8035	:	47539 46685	:	5571 5459	192622 189655	05
03	52326 51204	42850 42505	30496 30778	4484 4470	8771 8007	:	47482 46638	:	5564 5451	191973 189053	03
18	639.0 677.5	448.1 480.5	255.3 271.1	56.0 60.9	133.8 129.0	:	300.1 330.0	:	64.2 67.3	1896.4 2016.3	18
13	534.2 568.6	321.0 346.2	168.6 180.3	43.2 47.2	93.4 91.1	:	260.0 280.4	:	61.0 64.0	1481.4 1577.8	13
24	2418.3 2385.2	1750.8 1878.8	1451.9 1521.3	240.2 255.6	554.6 498.1	:	1656.9 1619.4	:	214.9 224.2	8287.6 8382.6	24
19	2155.6 2030.7	1354.1 1536.4	1352.9 1433.1	192.6 202.1	536.6 477.5	:	1517.8 1458.8	:	198.1 210.4	7307.7 7349.0	19
68	2247.6 2107.4	1480.5 1641.8	1451.0 1487.6	206.8 215.9	548.0 480.1	:	1563.0 1545.8	:	210.2 212.6	7707.0 7691.2	68
47	1259.0 1138.4	831.0 893.9	970.3 940.2	104.9 109.2	349.8 289.7	:	1000.2 888.0	:	103.6 98.1	4618.8 4357.4	47
41	1190.8 1077.1	693.9 825.8	878.5 849.3	98.2 102.5	340.6 282.3	:	972.1 860.3	:	95.9 91.3	4270.0 4088.6	41
44	68.2 61.2	137.1 68.1	91.8 90.8	6.7 6.7	9.1 7.4	:	28.1 27.7	:	7.8 6.8	348.8 268.8	44
57	185.3 171.9	200.1 176.2	105.0 138.0	19.1M 19.4M	24.9 31.6	:	55.0 65.1	:	18.5 18.5	607.9 620.8	57
69	1433.2 1304.4	:	1044.0 1065.1	122.7M 126.9M	368.8 326.9	:	1036.5 961.6	:	122.7 119.4	4127.8 3904.3	69
71	803.5 793.2	:	410.8 437.1	71.7M 81.8M	139.0 122.8	:	515.6 588.3	:	83.3 91.8	2023.7 2114.9	71
73	793.1 783.0	586.5 610.4	406.9 421.8	83.9M 88.8M	178.6 152.4	:	519.2 575.8	:	86.7 92.0	2654.9 2724.3	73
1A	0.6 0.6	0.7 0.7	0.8 0.8	0.4 0.4	0.9 0.8	:	0.6 0.6	:	1.4 1.6	0.6 0.6	1A
2A	0.6 0.5	0.7 0.7	1.0 1.0	0.4 0.4	1.0 0.9	:	0.7 0.7	:	1.0 1.0	0.7 0.7	2A
3A	0.5 0.5	0.6 0.7	0.9 0.9	0.5 0.5	0.9 0.8	:	0.6 0.6	:	1.3 1.4	0.6 0.6	3A
4A	29.2 27.4	19.2 21.3	18.8 19.3	2.7 2.8	7.1 6.2	:	20.3 20.1	:	2.7 2.8	100.0 100.0	4A
5A	45.9 46.3	40.8 44.2	47.3 49.1	53.5 57.1	63.0 62.0	:	34.9 34.7	:	38.6 41.1	43.0 44.2	5A
6A	15.1 15.2	13.7 14.4	13.3 13.6	18.7 19.8	20.3 19.0	:	10.9 12.3	:	15.6 16.9	13.8 14.4	6A
7A	35.3 37.2	39.6 37.2	28.0 28.4	40.6 41.1	32.6 31.8	:	33.2 37.2	:	41.3 43.3	34.4 35.4	7A
8A	80.6 86.5	76.4 78.7	62.7 64.3	66.7 68.6	74.9 84.6	:	57.8 57.3	:	74.0 73.1	71.4 74.0	8A

	ANGABEN NACH FACHLICHEN EINHEITEN			DATA BY KIND OF ACTIVITY UNITS			DONNEES PAR UNITES D'ACTIVITE ECONOMIQUE				
03	:	40117 39975	31871 32789	4120 4107	8771 8007	:	47482 46638	:	5564 5545	137925 137061	03
19	:	1440.7 1620.7	1441.2 1535.1	194.6 201.6	536.6 477.5	:	1517.8 1458.8	:	413.0 211.6	5543.8 5505.2	19
47	:	:	1039.6 1005.1	105.9 108.8	349.8 289.7	:	1000.2 888.0	:	103.6 100.5	2599.1 2392.1	47
73	:	:	413.6 432.1	:	171.8 146.6	:	519.2 575.8	:	99.4 105.0	1204.0 1259.6	73

(x) Einheit — Tatbestände 01 bis 05: Anzahl
— Tatbestände 13 bis 73: Mio ERE

(x) Unit — Variables 01 to 05: number
— Variables 13 to 73: Mio EUA

(x) Unité — Variables 01 à 05: nombre
— Variables 13 à 73: Mio UCE

Fußnoten: siehe Seite 223
Die Fußnoten beziehen sich auf beide Jahre

Footnotes: see page 223
The notes refer to both 1976 and 1977

Notes: voir page 223
Les notes se réfèrent aux deux années indiquées.

JAH R : 1977 (X)
1978

YEAR : 1977 (X)
1978

ANNEE : 1977 (X)
1978

NACE 325

NACE 325

NACE 325

HUETTEN- UND WALZWERKSEINRICHTUNGEN,
BERGWERKS-, GIESSEREI- UND BAUMASCHINEN

PLANT FOR MINES, IRON AND STEEL INDUSTRY,
CIVIL ENGINEERING, BUILDING TRADE, ETC.

MATERIEL POUR MINES, SIDERURGIE, GENIE
CIVIL, BATIMENT, MATERIEL DE LEVAGE, ETC.

TAT- STANDI	BR IDEUTSCHLAND	I FRANCE	I ITALIA	I NEDERLAND	I BELGIQUE BELGIE	I LUXEMBOURG	I UNITED KINGDOM	I IRELAND	I DANMARK	I E U R - 9	I VA- RIA- BLE
----------------	--------------------	-------------	-------------	----------------	-------------------------	-----------------	------------------------	--------------	--------------	----------------	-------------------------

ANGABEN UEBER DIE UNTERNEHMEN

DATA ON ENTERPRISES

DONNEES SUR LES ENTREPRISES

01	691 707	404 404	432 421	118 117	92 88	6 6	723 707	:	75 85	2541 2535	01
05	162089 165878	67424 65872	58190 57046	9801 9622	13467 13039	2267 2126	139697 139899	:	8128 9253	461063 462735	05
03	161389 165165	67412 65862	57909 56713	9800 9620	13426 13001	2267 2126	139445 139713	:	8117 9242	459765 461442	03
18	2250.5 2502.4	785.8 831.8	522.1 552.4	132.1 143.5	195.4 205.6	33.3 34.8	878.4 1011.1	:	105.7 125.2	4903.4 5406.7	18
13	1884.9 2099.9	556.2 593.9	349.8 366.7	101.8 109.6	134.9 140.5	:	760.7 869.6	:	100.5 119.0	3888.7 4299.3	13
24	6253.3 7218.4	2896.8 3080.9	2089.9 2236.3	398.0 467.1	626.7 711.8	84.9 82.5	3789.2 4141.5	:	308.7 353.6	16447.5 18292.2	24
19	5821.1 6604.5	2627.4 2787.4	1956.1 2100.1	373.5 418.1	580.2 671.5	80.8 79.3	3291.3 3662.8	:	274.4 310.7	15004.8 16634.4	19
68	6063.3 6873.1	2813.9 3029.2	2092.2 2225.3	392.4 415.0	611.2 670.2	82.0 79.5	3527.0 3954.0	:	286.3 325.2	15868.3 17571.5	68
47	2875.8 3116.6	1603.2 1743.1	1159.8 1271.5	192.0 198.0	316.4 347.3	44.7 44.3	1972.3 2183.4	:	129.2 157.0	8293.3 9061.2	47
41	2669.3 2917.4	1330.6 1524.5	1073.4 1166.1	171.5 177.3	292.4 321.6	42.7 42.4	1851.8 2044.4	:	122.3 150.3	7554.1 8344.0	41
44	206.5 199.1	272.5 218.6	86.4 105.4	20.5 20.7	23.9 25.7	2.1 1.9	120.4 139.0	:	6.9 6.8	739.2 717.2	44
57	589.9 723.0	476.8 443.0	228.1 245.6	41.0* 45.7*	50.0 51.3	5.3 3.9	181.9 210.3	:	33.4 31.8	1606.5 1754.5	57
69	3439.7 3822.4	:	1367.8 1485.3	230.5* 241.2*	366.5 393.1	50.0 49.1	2068.2 2333.8	:	161.1 181.4	7683.8 8506.3	69
71	2684.7 3128.4	:	746.9 752.6	170.3* 175.5*	239.0 276.0	30.6 29.8	1496.4 1668.8	:	120.7 139.6	5488.5 6170.8	71
73	2554.3 2975.1	1006.4 1026.7	721.7 737.2	161.3* 173.4*	243.2 275.4	31.1 29.6	1436.3 1596.5	:	123.7 141.4	6278.2 6955.2	73
1A	1.8 1.8	1.1 1.1	1.4 1.4	0.9 1.0	1.3 1.3	4.3 4.1	1.7 1.7	:	2.0 2.7	1.5 1.6	1A
2A	1.5 1.6	1.1 1.1	1.4 1.5	0.7 0.7	1.1 1.2	4.0 3.4	1.7 1.7	:	1.5 1.6	1.4 1.4	2A
3A	1.7 1.8	1.1 1.1	1.5 1.5	0.9 0.9	1.3 1.4	3.9 3.1	1.7 1.7	:	1.9 2.1	1.5 1.5	3A
4A	38.2 39.1	17.7 17.2	13.2 12.7	2.5 2.4	3.9 3.8	0.5 0.5	22.2 22.5	:	1.8 1.9	100.0 100.0	4A
5A	38.6 43.5	43.0 46.8	35.9 39.2	40.6 48.5	46.5 54.6	37.4 38.8	27.1 29.6	:	38.0 38.2	35.7 39.5	5A
6A	15.8 17.9	14.9 15.6	12.4 12.9	16.5 18.0	18.1 21.1	13.7 13.9	10.3 11.4	:	15.2 15.3	13.6 15.0	6A
7A	42.1 43.3	35.8 33.9	34.5 33.1	41.1 41.8	39.8 41.1	38.0 37.2	40.7 40.4	:	43.2 43.5	39.6 39.6	7A
8A	88.1 84.1	78.1 81.0	72.3 74.9	81.9 82.8	80.3 74.7	106.8 117.6	61.2 63.3	:	85.4 88.5	78.1 77.7	8A

ANGABEN NACH FACHLICHEN EINHEITEN

DATA BY KIND OF ACTIVITY UNITS

DONNEES PAR UNITES D'ACTIVITE ECONOMIQUE

03	:	73191 71089	53464 51829	9741 9426	13693 13237	2267 2126	139445 139713	:	9222 10101	301023 297521	03
19	:	3122.9 3224.4	1800.4 1892.8	375.7 420.8	587.1 683.1	165.7 79.3	3291.3 3662.8	:	649.5 341.0	9992.5 10304.2	19
47	:	:	1063.0 1159.1	193.4 199.5	320.9 348.2	44.7 44.3	1972.3 2183.4	:	143.1 169.6	3737.3 4114.2	47
73	:	:	636.1 628.8	:	234.8 266.0	31.1 29.6	1436.3 1596.5	:	169.2 185.9	2507.4 2706.8	73

(x) Einheit — Tatbestände 01 bis 05: Anzahl
— Tatbestände 13 bis 73: Mio ERE

(x) Unit — Variables 01 to 05: number
— Variables 13 to 73: Mio EUA

(x) Unité — Variables 01 à 05: nombre
— Variables 13 à 73: Mio UCE

Fußnoten: siehe Seite 223
Die Fußnoten beziehen sich auf beide Jahre

Footnotes: see page 223
The notes refer to both 1976 and 1977

Notes: voir page 223
Les notes se réfèrent aux deux années indiquées.

JAHR : 1977 (X)
1978

YEAR : 1977 (X)
1978

ANNEE : 1977 (X)
1978

NACE 326

NACE 326

NACE 326

HERSTELLUNG VON ZAHNRAEDERN, GETRIEBEN,
WAEHLZLAGERN UND ANTRIEBSSELEMENTEN

MANUFACTURE OF TRANSMISSION
EQUIPMENT FOR MOTIVE POWER

FABRICATION D'ORGANES DE TRANSMISSION

TAT- STANDI	BR- DEUTSCHLAND	FRANCE	ITALIA	NEDERLAND	BELGIQUE BELGIE	LUXEMBOURG	UNITED KINGDOM	IRELAND	DANMARK	EUR - 9	VA- RIAB- LE
----------------	--------------------	--------	--------	-----------	--------------------	------------	-------------------	---------	---------	---------	--------------------

	ANGABEN UEBER DIE UNTERNEHMEN				DATA ON ENTERPRISES				DONNEES SUR LES ENTREPRISES			
01	207 212	108 105	142 136	19 19	18 18	-	401 367	:	9 10	904 867	01	
05	97162 97389	28266 28602	25633 25619	1668 1618	1816 1715	-	69873 67950	:	455 468	224873 223361	05	
03	96937 97187	28265 28600	25546 25537	1667 1618	1800 1708	-	69725 67862	:	453 466	224393 222978	03	
18	1296.3 1420.1	319.4 347.8	231.7 240.0	22.0 23.1	25.1 26.4	-	410.4 460.2	:	5.5 5.9	2310.5 2523.5	18	
13	1056.1 1168.6	224.9 246.3	153.2 160.6	16.9 17.6	17.8 18.6	-	357.5 393.9	:	5.2 5.6	1831.6 2011.3	13	
24	3014.5 3283.8	868.3 934.4	822.1 831.4	49.6 51.8	66.9 66.0	-	1111.9 1240.4	:	16.0 17.6	5949.4 6425.4	24	
19	2796.3 3042.7	696.1 765.8	693.6 675.7	47.6 49.2	62.4 62.3	-	999.1 1116.9	:	14.9 15.8	5309.9 5728.4	19	
68	2919.9 3155.0	768.1 825.5	760.9 729.5	46.9 51.1	65.2 65.5	-	1061.3 1162.3	:	15.3 16.5	5637.7 6005.5	68	
47	1098.5 1177.3	295.2 347.4	362.4 348.7	17.3 19.5	22.0 22.5	-	450.1 495.0	:	6.9 7.5	2252.6 2418.0	47	
41	1028.3 1087.8	260.7 307.9	306.3 292.3	16.1 17.9	20.0 19.9	-	421.7 461.1	:	5.6 6.2	2058.8 2193.1	41	
44	70.2 89.5	34.5 39.5	56.1 56.4	1.2 1.6	2.0 2.6	-	28.4 33.9	:	1.4 1.3	193.8 224.9	44	
57	183.4 205.9	99.4 84.5	62.1 59.1	3.5* 5.8*	6.5 6.7	-	48.9 57.3	:	1.4 1.6	405.1 420.9	57	
69	1266.8 1375.2	:	424.8 405.3	20.9* 25.6*	28.8 28.9	-	488.8 547.9	:	8.2 8.8	2238.3 2391.7	69	
71	1724.9 1863.7	:	340.4 329.9	26.6* 26.4*	36.6 35.5	-	607.3 653.6	:	7.3 8.0	2743.2 2917.1	71	
73	1605.6 1735.3	408.1 417.1	335.5 324.8	25.8* 25.4*	36.1 36.2	-	562.1 603.4	:	7.0 7.6	2980.3 3149.9	73	
1A	1.1 1.1	0.5 0.5	0.6 0.6	0.2 0.2	0.2 0.2	:	0.8 0.8	:	0.1 0.1	0.7 0.8	1A	
2A	0.7 0.7	0.3 0.3	0.6 0.5	0.1 0.1	0.1 0.1	:	0.5 0.5	:	0.1 0.1	0.5 0.5	2A	
3A	1.1 1.0	0.4 0.4	0.7 0.7	0.1 0.1	0.2 0.2	:	0.7 0.7	:	0.1 0.1	0.7 0.7	3A	
4A	51.8 52.5	13.6 13.7	13.5 12.1	0.8 0.9	1.2 1.1	:	18.8 19.4	:	0.3 0.3	100.0 100.0	4A	
5A	31.0 33.7	30.7 32.7	32.1 32.5	29.7 32.0	36.9 38.5	:	15.9 18.3	:	35.3 37.5	26.5 28.8	5A	
6A	16.5 17.8	14.4 14.6	13.1 12.7	15.5 15.7	19.9 21.1	:	8.0 8.9	:	15.5 16.2	13.3 14.1	6A	
7A	55.0 55.0	53.1 50.5	44.1 44.5	55.1 49.8	55.4 55.3	:	53.0 51.9	:	46.0 46.0	52.9 52.5	7A	
8A	80.7 81.8	78.3 83.4	69.1 73.9	85.3 90.8	69.6 73.0	:	73.0 76.3	:	78.3 77.9	77.5 80.1	8A	

	ANGABEN NACH FACHLICHEN EINHEITEN			DATA BY KIND OF ACTIVITY UNITS			DONNEES PAR UNITES D'ACTIVITE ECONOMIQUE				
03	:	28223 28209	25283 25329	1645 1599	1800 1708	-	69725 67862	:	453 466	127129 125173	03
19	:	781.4 843.1	690.7 673.1	47.6 49.2	62.4 62.3	-	999.1 1116.9	:	30.9 15.8	2612.1 2760.5	19
47	:	:	361.1 347.3	17.3 19.5	22.0 22.5	-	450.1 495.0	:	6.9 7.5	857.6 891.9	47
73	:	:	308.8 277.3	:	34.6 33.9	-	562.1 603.4	:	7.9 8.7	913.4 923.3	73

(x) Einheit — Tatbestände 01 bis 05: Anzahl
— Tatbestände 13 bis 73: Mio ERE

(x) Unit — Variables 01 to 05: number
— Variables 13 to 73: Mio EUA

(x) Unité — Variables 01 à 05: nombre
— Variables 13 à 73: Mio UCE

Fußnoten: siehe Seite 223
Die Fußnoten beziehen sich auf beide Jahre

Footnotes: see page 223
The notes refer to both 1976 and 1977

Notes: voir page 223
Les notes se réfèrent aux deux années indiquées.

JAH R : 1977 (X)
1978

YEAR : 1977 (X)
1978

ANNEE : 1977 (X)
1978

NACE 327

NACE 327

NACE 327

HERSTELLUNG VON MASCHINEN FUER WEITERE
BESTIMMTE INDUSTRIEZWEIGE

OTHER MACHINERY AND EQUIPMENT FOR USE IN
SPECIFIC BRANCHES OF INDUSTRY

CONSTRUCTION D'AUTRES MATERIELS
SPECIFIQUES

TAT- BE- STANDI	BR I I	FRANCE I I	ITALIA I I	NEDERLAND I I	BELGIQUE I I	BELGIE I I	LUXEMBOURG I I	UNITED KINGDOM I I	IRELAND I I	DANMARK I I	EUR - 9 I I	VA- RIA- BLE
-----------------------	--------------	------------------	------------------	---------------------	--------------------	------------------	----------------------	-----------------------------	-------------------	-------------------	-------------------	--------------------

ANGABEN UEBER DIE UNTERNEHMEN				DATA ON ENTERPRISES				DONNEES SUR LES ENTREPRISES			
01	348 348	79 79	266 273	:	21 17	-	255 230	:	12 11	981 958	01
05	67188 66878	9392 9298	22703 23539	:	1840 1715	-	41480 41141	:	1137 1144	143740 143715	05
03	66853 66473	9388 9295	22494 23323	:	1824 1705	-	41405 41083	:	1135 1142	143099 143021	03
18	881.0 956.7	109.3 120.0	193.8 213.4	:	23.6 24.3	-	242.7 282.6	:	13.5 14.1	1463.9 1611.1	18
13	732.7 799.1	78.0 87.2	128.0 141.5	:	17.1 17.1	-	211.7 243.2	:	12.9 13.4	1180.3 1301.4	13
24	2354.1 2672.4	376.2 455.2	643.8 706.9	:	63.7 64.1	-	797.8 939.6	:	32.4 33.7	4268.1 4872.0	24
19	2113.8 2442.0	343.6 427.9	615.5 670.4	:	47.2 48.7	-	697.9 817.1	:	28.8 31.3	3846.7 4437.4	19
68	2243.2 2540.9	366.2 360.1	652.7 681.5	:	52.9 55.0	-	743.0 893.7	:	31.0 32.5	4088.9 4563.7	68
47	881.3 997.3	185.3 181.5	324.0 327.9	:	16.5 19.4	-	328.9 361.7	:	10.6 12.0	1746.8 1899.8	47
41	808.6 902.1	148.7 155.6	292.5 296.5	:	14.7 17.1	-	309.5 336.7	:	9.6 10.9	1583.6 1718.9	41
44	72.8 95.2	36.6 25.9	31.5 31.5	:	1.8 2.2	-	19.4 25.1	:	1.0 1.0	163.2 180.9	44
57	234.1 278.2	58.4 46.6	73.2 83.3	:	6.1 6.9	-	61.3 68.6	:	3.6 3.8	436.7 487.3	57
69	1094.7 1255.8	:	384.8 404.4	:	22.2 26.0	-	381.7 427.9	:	14.0 15.4	1897.5 2129.5	69
71	1145.5 1285.6	:	275.5 287.5	:	31.5 29.5	-	372.9 481.1	:	16.8 16.9	1842.2 2100.6	71
73	1110.0 1237.9	159.0 144.7	267.4 276.5	:	30.5 28.9	-	354.3 458.1	:	16.7 16.8	1938.0 2162.9	73
1A	0.8 0.7	0.2 0.2	0.6 0.6	:	0.2 0.2	:	0.5 0.5	:	0.3 0.3	0.5 0.5	1A
2A	0.5 0.6	0.1 0.2	0.4 0.5	:	0.1 0.1	:	0.3 0.4	:	0.2 0.2	0.4 0.4	2A
3A	0.7 0.7	0.2 0.2	0.6 0.6	:	0.2 0.1	:	0.4 0.5	:	0.3 0.2	0.5 0.5	3A
4A	54.9 55.7	9.0 7.9	16.0 14.9	:	1.3 1.2	:	18.2 19.6	:	0.8 0.7	100.0 100.0	4A
5A	35.0 40.0	40.1 49.0	28.4 30.0	:	34.6 37.4	:	19.2 22.8	:	28.5 29.5	29.7 33.9	5A
6A	16.5 18.5	16.9 15.6	11.8 11.7	:	16.6 16.8	:	8.5 11.1	:	14.7 14.7	13.5 15.0	6A
7A	49.5 48.7	43.4 40.2	41.0 40.6	:	57.7 52.5	:	47.7 51.3	:	54.0 51.8	47.4 47.4	7A
8A	79.4 77.3	68.8 82.9	72.5 77.2	:	77.3 84.1	:	68.5 61.7	:	80.8 83.9	75.5 74.5	8A

ANGABEN NACH FACHLICHEN EINHEITEN				DATA BY KIND OF ACTIVITY UNITS				DONNEES PAR UNITES D'ACTIVITE ECONOMIQUE			
03	:	9195 8996	22598 23598	:	1824 1705	-	41405 41083	:	1135 1142	76157 76524	03
19	:	361.0 448.0	623.0 680.2	:	47.2 48.7	-	697.9 817.1	:	61.2 31.3	1790.3 2025.3	19
47	:	:	327.3 332.7	:	16.5 19.4	-	328.9 361.7	:	10.6 12.0	683.4 725.8	47
73	:	:	268.2 280.0	:	26.0 23.2	-	354.3 458.1	:	18.2 18.1	666.7 779.4	73

(x) Einheit — Tatbestände 01 bis 05: Anzahl
— Tatbestände 13 bis 73: Mio ERE

(x) Unit — Variables 01 to 05: number
— Variables 13 to 73: Mio EUA

(x) Unité — Variables 01 à 05: nombre
— Variables 13 à 73: Mio UCE

Fußnoten: siehe Seite 223
Die Fußnoten beziehen sich auf beide Jahre

Footnotes: see page 223
The notes refer to both 1976 and 1977

Notes: voir page 223
Les notes se réfèrent aux deux années indiquées.

JAH R : 1977 (X)
1978

YEAR : 1977 (X)
1978

ANNEE : 1977 (X)
1978

NACE 328

NACE 328

NACE 328

HERSTELLUNG VON SONSTIGEN
MASCHINENBAUERZEUGNISSEN

MANUFACTURE OF OTHER MACHINERY AND
EQUIPMENT

CONSTRUCTION D'AUTRES MACHINES
ET MATERIEL MECANIQUE

TAT- STANDI	BR- DEUTSCHLANDI	FRANCE	ITALIA	NEDERLAND	BELGIE	LUXEMBOURG BU	UNITED KINGDOM	IRELAND	DANMARK BH	E U R - 9	VA- RIAB- LE
----------------	---------------------	--------	--------	-----------	--------	------------------	-------------------	---------	---------------	-----------	--------------------

	ANGABEN UEBER DIE UNTERNEHMEN			DATA ON ENTERPRISES				DONNEES SUR LES ENTREPRISES				
01	1388 1366	563 549	527 514	299 297	130 119	6 7	1218 1141	63 :	109 112	4303 4105	01	
05	332212 336568	115115 111833	75695 75118	33617 32385	26128 24787	1579 1570	240301 233969	5581 :	27454 24765	857682 840995	05	
03	330896 335322	115101 111821	75337 74818	33606 32373	26073 24741	1579 1568	239870 233708	5578 :	27439 24754	855479 839105	03	
18	4704.9 5149.7	1370.4 1456.7	684.5 720.0	456.2 478.8	384.9 396.4	18.3 21.7	1445.4 1627.7	29.0 :	343.5 318.4	9437.0 10169.5	18	
13	3927.8 4306.2	974.2 1036.2	451.7 480.3	349.6 366.3	266.2 270.6	:	1261.3 1399.8	26.1 :	326.4 302.7	7583.4 8162.0	13	
24	13955.9 15747.9	4533.1 4621.6	2445.2 2436.0	1349.6 1370.4	1000.9 1108.5	65.0 67.1	4888.9 5337.0	126.2 :	897.1 848.5	29262.0 31537.0	24	
19	13023.2 14703.5	4197.1 4276.7	2300.4 2308.0	1233.8 1236.4	900.8 942.7	63.2 66.2	4508.7 4909.7	120.7 :	797.0 782.5	27144.9 29225.7	19	
68	13685.5 15166.8	4573.5 4665.7	2542.0 2586.4	1259.7 1281.7	965.0 1021.0	66.7 65.8	4779.7 5158.1	122.5 :	863.1 812.1	28857.6 30757.7	68	
47	6592.8 7135.2	2378.0 2537.3	1350.2 1351.4	579.1 602.3	396.2 456.1	35.3 30.1	2368.3 2443.2	67.8 :	345.6 331.2	14113.3 14886.8	47	
41	6201.6 5918.6	2029.8 2171.7	1172.3 1178.7	503.5 524.4	356.5 405.3	34.1 29.3	2215.4 2269.3	66.8 :	310.8 300.4	12890.9 12797.6	41	
44	391.3 1216.5	348.2 365.7	177.9 172.7	75.6 77.9	39.7 50.8	1.2 0.8	152.9 173.9	1.0 :	34.8 30.8	1222.4 2089.1	44	
57	1400.1 1567.8	708.2 642.5	246.1 272.4	143.6M 157.0M	74.3 88.1	4.4 4.3	250.2 289.1	12.1 :	90.8 79.4	2929.9 3100.6	57	
69	7921.3 8686.9	:	1563.7 1585.5	731.0M 758.0M	468.1 551.7	40.0 36.2	2548.3 2688.6	76.1 :	435.8 405.4	13784.4 14712.2	69	
71	5949.1 6764.4	:	995.2 1026.8	541.5M 532.8M	482.7 458.4	23.2 26.6	2325.6 2528.5	47.8 :	406.8 382.7	10772.0 11720.2	71	
73	5587.1 6272.8	1835.5 1821.2	974.6 999.3	527.5M 522.8M	493.7 465.5	26.0 28.9	2196.1 2432.5	45.5 :	422.1 400.5	12108.0 12943.5	73	
1A	3.7 3.7	1.9 1.9	1.9 1.9	3.2 3.2	2.6 2.5	3.0 3.0	2.9 2.8	2.7 :	6.7 7.1	2.8 2.8	1A	
2A	3.3 3.4	1.7 1.7	1.7 1.6	2.2 2.1	1.8 1.9	3.1 2.8	2.1 2.2	1.6 :	4.4 3.9	2.4 2.5	2A	
3A	3.7 3.8	2.0 1.9	2.1 2.0	2.9 2.7	2.6 2.3	3.2 3.0	2.6 2.7	2.3 :	6.5 5.9	2.9 2.9	3A	
4A	47.4 49.3	15.8 15.2	8.8 8.4	4.4 4.2	3.3 3.3	0.2 0.2	16.6 16.8	0.4 :	3.0 2.6	100.0 100.0	4A	
5A	42.0 46.8	39.4 41.3	32.3 32.4	40.1 42.3	38.3 44.7	41.2 42.7	20.3 22.8	22.6 :	32.7 34.3	34.1 37.5	5A	
6A	16.8 18.6	15.9 16.3	12.9 13.3	15.7 16.1	18.9 18.8	16.5 18.4	9.1 10.4	8.2 :	15.4 16.2	14.1 15.4	6A	
7A	40.8 41.4	40.1 39.0	38.3 38.6	41.9 40.8	51.2 45.6	39.0 43.9	45.9 47.2	37.2 :	48.9 49.3	42.0 42.1	7A	
8A	84.2 82.1	74.7 80.0	70.2 72.1	86.5 91.6	78.0 85.2	70.3 75.1	65.8 66.9	63.7 :	81.4 79.5	77.9 78.6	8A	

	ANGABEN NACH FACHLICHEN EINHEITEN			DATA BY KIND OF ACTIVITY UNITS				DONNEES PAR UNITES D'ACTIVITE ECONOMIQUE				
03	:	109099 103446	75073 74352	33252 31987	27891 26196	1579 1568	239870 233708	5578 :	27668 27038	520010 498295	03	
19	:	3895.5 4147.6	2331.1 2357.0	1254.8 1255.8	954.7 995.6	128.2 66.2	4508.7 4909.7	120.7 :	1745.9 846.6	14939.6 14578.5	19	
47	:	:	1367.4 1383.1	592.5 614.0	433.8 485.2	35.3 30.1	2368.3 2443.2	67.8 :	364.4 371.2	5229.5 5326.8	47	
73	:	:	954.3 986.7	:	487.0 430.6	26.0 28.9	2196.1 2432.5	45.5 :	490.3 486.9	4199.2 4365.5	73	

(x) Einheit — Tatbestände 01 bis 05: Anzahl
— Tatbestände 13 bis 73: Mio ERE

(x) Unit — Variables 01 to 05: number
— Variables 13 to 73: Mio EUA

(x) Unité — Variables 01 à 05: nombre
— Variables 13 à 73: Mio UCE

Fußnoten: siehe Seite 223
Die Fußnoten beziehen sich auf beide Jahre

Footnotes: see page 223
The notes refer to both 1976 and 1977

Notes: voir page 223
Les notes se réfèrent aux deux années indiquées.

JAHR : 1977 (X)
1978

YEAR : 1977 (X)
1978

ANNEE : 1977 (X)
1978

NACE 32

NACE 32

NACE 32

MASCHINENBAU

MECHANICAL ENGINEERING

CONSTRUCTION DE MACHINES ET DE MATERIEL
MECANIQUE

TAT- BE- STANDI	BR I I	FRANCE I I	ITALIA I I	NEDERLAND I I	BELGIQUE I I	LUXEMBOURG I I	UNITED KINGDOM I I	IRELAND I I	DANMARK I I	EUR - 9 I I	VA- RIA- BLE I I
-----------------------	--------------	------------------	------------------	---------------------	--------------------	----------------------	-----------------------------	-------------------	-------------------	-------------------	------------------------------

ANGABEN UEBER DIE UNTERNEHMEN			DATA ON ENTERPRISES					DONNEES SUR LES ENTREPRISES				
01	4540 4523	2102 2061	2698 2667	749 744	430 414	17 19	4337 4076	63 :	347 359	15283 14863	01	
05	1026485 1026142	348488 339659	326119 324362	73286 70858	68094 64882	4242 4124	763136 742843	5581 :	50053 48000	2665484 2620870	05	
03	1021821 1021544	348425 339607	324178 322446	73256 70828	67861 64688	4238 4118	761693 741867	5578 :	49994 47944	2657044 2613042	03	
18	13970.5 15199.2	4047.5 4318.2	2911.6 3067.9	987.1 1043.6	972.3 1004.8	56.1 61.8	4726.0 5306.2	29.0 :	623.4 620.8	28323.3 30622.5	18	
13	11649.4 12718.5	2887.6 3071.7	1926.0 2043.7	757.0 797.8	676.8 693.4	:	4124.8 4566.9	26.1 :	592.4 590.1	22640.1 24482.2	13	
24	38513.8 43249.4	13114.9 13947.2	10738.0 11161.8	2883.7 3082.6	2849.2 3017.5	166.3 167.8	16483.1 17969.1	126.2 :	1691.2 1696.0	86566.4 94291.3	24	
19	35456.5 39941.3	11695.9 12534.8	10004.3 10391.0	2629.1 2778.5	2608.5 2721.2	160.3 163.6	14966.6 16308.7	120.7 :	1512.2 1548.0	79154.0 86387.2	19	
68	37322.2 41450.5	12826.4 13528.7	10754.4 11067.2	2756.7 2835.3	2743.0 2826.2	164.7 164.5	15855.0 17291.6	122.5 :	1615.7 1602.7	84160.6 90766.7	68	
47	16739.1 18478.9	6650.3 7214.8	5710.8 5781.7	1243.0 1319.0	1289.5 1361.6	87.3 83.6	7869.2 8246.8	67.8 :	679.1 686.7	40336.0 43153.1	47	
41	15450.9 16339.7	5600.7 6288.8	5076.8 5123.7	1049.1 1103.4	1195.0 1225.9	83.9 80.8	7121.3 7400.9	66.8 :	620.2 631.8	36264.7 38195.0	41	
44	1288.1 2139.2	1049.6 926.0	634.0 658.0	193.9 215.7	94.5 115.6	3.3 2.8	747.9 845.9	1.0 :	58.9 54.9	4071.3 4958.1	44	
57	3691.0 4151.9	2030.9 1813.7	1092.9 1189.8	316.7M 333.1M	212.4 233.9	11.6 10.5	906.4 1005.7	12.1 :	168.5 157.3	8442.4 8896.0	57	
69	20259.7 22535.5	:	6669.8 6849.2	1569.8M 1646.6M	1499.7 1581.7	98.9 96.8	8545.4 9124.3	76.1 :	844.4 832.2	39563.6 42666.4	69	
71	17442.8 19437.2	:	4180.0 4330.4	1194.1M 1190.5M	1181.9 1199.8	60.2 63.6	7553.0 8423.9	47.8 :	740.0 737.6	32399.9 35382.9	71	
73	16564.1 18368.6	5194.8 5254.2	4083.3 4200.1	1184.0M 1186.3M	1236.0 1235.3	64.0 65.9	7191.0 8041.5	45.5 :	762.3 758.6	36325.1 39110.6	73	
1A	11.5 11.4	5.8 5.7	8.0 8.2	7.0 7.0	6.7 6.7	8.1 8.0	9.1 9.0	2.7 :	12.2 13.8	8.8 8.9	1A	
2A	9.0 9.4	5.0 5.0	7.3 7.4	4.8 4.7	5.2 5.3	7.8 7.0	7.2 7.3	1.6 :	8.2 7.9	7.1 7.3	2A	
3A	10.9 11.0	5.6 5.6	8.6 8.5	6.6 6.0	6.5 6.1	8.0 6.9	8.6 8.8	2.3 :	11.7 11.2	8.6 8.7	3A	
4A	44.3 45.7	15.2 14.9	12.8 12.2	3.3 3.1	3.3 3.1	0.2 0.2	18.8 19.1	0.1 :	1.9 1.8	100.0 100.0	4A	
5A	37.5 42.1	37.6 41.1	32.9 34.4	39.3 43.5	41.8 46.5	39.2 40.7	21.6 24.2	22.6 :	33.8 35.3	32.5 36.0	5A	
6A	16.1 17.9	14.9 15.5	12.5 12.9	16.2 16.7	18.2 19.0	15.1 16.0	9.4 10.8	8.2 :	15.2 15.8	13.6 14.9	6A	
7A	44.4 44.3	40.5 38.8	38.0 38.0	42.9 41.8	45.1 43.7	38.9 40.1	45.4 46.5	37.2 :	47.2 47.3	43.2 43.1	7A	
8A	84.3 82.7	77.9 82.2	71.3 73.0	83.4 88.0	78.7 81.3	87.7 93.8	65.7 66.0	63.7 :	81.8 81.8	78.0 78.3	8A	

ANGABEN NACH FACHLICHEN EINHEITEN			DATA BY KIND OF ACTIVITY UNITS					DONNEES PAR UNITES D'ACTIVITE ECONOMIQUE				
03	:	349209 339387	317894 317101	72506 69726	69754 66167	4238 4118	761693 741867	5578 :	51487 51369	1632359 1589735	03	
19	:	12287.3 13441.4	9792.8 10147.9	2670.0 2804.7	2663.2 2778.5	326.5 163.6	14966.6 16308.7	120.7 :	3327.8 1646.5	46155.0 47291.3	19	
47	:	:	5635.4 5716.9	1267.1 1334.2	1328.6 1367.1	87.3 83.6	7869.2 8246.8	67.8 :	712.8 743.8	16968.2 17492.3	47	
73	:	:	3880.6 3956.3	:	1185.0 1164.4	63.9 65.9	7191.0 8041.5	45.5 :	910.1 924.3	13276.2 14152.4	73	

(x) Einheit — Tatbestände 01 bis 05: Anzahl
— Tatbestände 13 bis 73: Mio ERE

(x) Unit — Variables 01 to 05: number
— Variables 13 to 73: Mio EUA

(x) Unité — Variables 01 à 05: nombre
— Variables 13 à 73: Mio UCE

Fußnoten: siehe Seite 223
Die Fußnoten beziehen sich auf beide Jahre

Footnotes: see page 223
The notes refer to both 1976 and 1977

Notes: voir page 223
Les notes se réfèrent aux deux années indiquées.

JAHR : 1977 (X)
1978

YEAR : 1977 (X)
1978

ANNEE : 1977 (X)
1978

NACE 33

NACE 33

NACE 33

HERSTELLUNG VON BUERO- UND DATENVERARBEITUNGSGERÄTEN UND -EINRICHTUNGEN

MANUFACTURE OF OFFICE MACHINERY AND DATA PROCESSING MACHINERY

MACHINES DE BUREAU, MACHINES ET INSTALLATIONS POUR LE TRAITEMENT DE L'INFORMATION

TAT- BE- STÄNDI	BR - I DEUTSCHLANDI	FRANCE I	ITALIA I	NETHERLAND I	BELGIQUE I BELGIE	LUXEMBOURG I	UNITED KINGDOM I	IRELAND I	DANMARK I	E U R - 9 I	VA- RI- ABLE
-----------------------	------------------------------	-------------	-------------	-----------------	-------------------------	-----------------	------------------------	--------------	--------------	----------------	--------------------

ANGABEN UEBER DIE UNTERNEHMEN				DATA ON ENTERPRISES				DONNEES SUR LES ENTREPRISES			
01	78 77	29 28	22 20	9 8	:	-	93 95	9 :	:	240 228	01
05	73649 75197	45687 46540	35749 33928	8461 9840	:	-	42130 35964	2247 :	:	207923 201469	05
03	73604 75161	45687 46540	35735 33918	8461 9840	:	-	42121 35949	2247 :	:	207855 201408	03
18	1365.1 1514.0	920.7 1025.4	345.1 365.7	138.0 :	:	-	296.2 293.8	13.5 :	:	3078.5 3199.0	18
13	1112.2 1246.1	677.9 752.3	230.7 240.0	107.5 :	:	-	255.5 253.1	12.2 :	:	2396.0 2491.5	13
24	4051.2 4293.2	2653.6 2916.6	764.6 857.5	470.8 843.3	:	-	1398.7 1547.5	130.2 :	:	9469.1 10458.1	24
19	3641.0 3756.6	2414.1 2636.3	639.3 673.4	417.7 527.9	:	-	1276.2 1419.7	130.2 :	:	8518.3 9013.8	19
68	3942.3 4137.0	2630.9 2854.4	850.5 862.6	481.7 807.4	:	-	1315.6 1515.2	130.4 :	:	9351.4 10176.6	68
47	961.5 1121.0	906.2 1001.3	270.9 268.6	172.1 223.0	:	-	688.8 772.2	78.4 :	:	3078.0 3386.0	47
41	890.6 1015.3	762.6 832.0	258.2 259.5	157.7 :	:	-	640.8 720.8	76.0 :	:	2785.8 2827.6	41
44	70.9 105.6	143.7 169.3	12.7 9.2	14.4 :	:	-	48.0 51.3	2.4 :	:	292.2 335.4	44
57	619.2 700.5	485.2 533.7	117.1 138.1	20.7M 152.3M	:	-	54.4 59.2	11.1 :	:	1307.7 1583.9	57
69	1573.4 1814.0	:	389.9 396.6	201.7M 382.0M	:	-	710.5 799.3	84.4 :	:	2959.9 3391.9	69
71	2473.2 2453.0	:	475.3 487.3	274.0M 410.4M	:	-	656.6 785.9	45.7 :	:	3924.8 4136.6	71
73	2242.1 2206.7	1383.2 1548.7	460.3 464.9	280.7M 425.4M	:	-	598.2 710.0	45.8 :	:	5010.2 5355.6	73
1A	0.8 0.8	0.8 0.8	0.9 0.9	0.8 1.0	:	:	0.5 0.4	1.1 :	:	0.7 0.7	1A
2A	0.9 0.9	1.0 1.0	0.5 0.6	0.8 1.3	:	:	0.6 0.6	1.6 :	:	0.8 0.8	2A
3A	1.5 1.3	1.5 1.7	1.0 0.9	1.6 2.2	:	:	0.7 0.8	2.3 :	:	1.2 1.2	3A
4A	42.2 40.7	28.1 28.0	9.1 8.5	5.2 7.9	:	:	14.1 14.9	1.4 :	:	100.0 100.0	4A
5A	55.0 57.1	58.1 62.7	21.4 25.3	55.6 85.7	:	:	33.2 43.0	57.9 :	:	45.5 51.9	5A
6A	30.4 29.3	30.3 33.3	12.9 13.7	33.2 43.2	:	:	14.2 19.7	20.4 :	:	24.1 26.6	6A
7A	56.9 53.3	52.6 54.3	54.1 53.9	58.3 52.7	:	:	45.5 46.9	35.1 :	:	53.6 52.6	7A
8A	60.9 68.6	66.6 66.2	75.0 78.7	49.2 :	:	:	49.5 41.4	29.5 :	:	61.4 59.7	8A

ANGABEN NACH FACHLICHEN EINHEITEN				DATA BY KIND OF ACTIVITY UNITS				DONNEES PAR UNITES D'ACTIVITE ECONOMIQUE			
03	:	36733 37051	28742 27574	8600 8150	:	-	42121 35949	2247 :	:	118443 108724	03
19	:	1745.0 1894.2	618.4 652.8	444.8 557.1	:	-	1276.2 1419.7	130.2 :	:	4214.6 4523.9	19
47	:	:	391.1 410.9	187.7 223.5	:	-	688.8 772.2	78.4 :	:	1346.0 1406.6	47
73	:	:	367.7 367.9	:	:	-	598.2 710.0	45.8 :	:	1011.6 1077.8	73

(x) Einheit — Tatbestände 01 bis 05: Anzahl
— Tatbestände 13 bis 73: Mio ERE

(x) Unit — Variables 01 to 05: number
— Variables 13 to 73: Mio EUA

(x) Unité — Variables 01 à 05: nombre
— Variables 13 à 73: Mio UCE

Fußnoten: siehe Seite 223
Die Fußnoten beziehen sich auf beide Jahre

Footnotes: see page 223
The notes refer to both 1976 and 1977

Notes: voir page 223
Les notes se réfèrent aux deux années indiquées.

JAH R : 1977 (X)
1978

YEAR : 1977 (X)
1978

ANNEE : 1977 (X)
1978

NACE 34

NACE 34

NACE 34

ELEKTROTECHNIK

ELECTRICAL ENGINEERING

CONSTRUCTION ELECTRIQUE ET ELECTRONIQUE

TAT-I STANDI	BR H	I I	FRANCE I	ITALIA I	NEDERLAND H	I I	BELGIE BH	I I	LUXEMBOURG I	I I	UNITED KINGDOM H	I I	IRELAND I	I I	DANMARK I	I I	E U R - 9 I	I I	VA- RIA- BLE
-----------------	---------	--------	-------------	-------------	----------------	--------	--------------	--------	-----------------	--------	------------------------	--------	--------------	--------	--------------	--------	----------------	--------	--------------------

ANGABEN UEBER DIE UNTERNEHMEN			DATA ON ENTERPRISES					DONNEES SUR LES ENTREPRISES					
01	2178 2196	1531 1537	1174 1158	148 147	189 184	8 10	1555 1611	64 :	137 151	6984 6994	01		
05	1012941 1010120	518323 503601	338669 334607	107527 105688	85120 82327	780 781	662579 645860	10801 :	31681 32264	2768421 2715248	05		
03	1010749 1008056	518296 503567	337926 333922	107527 105688	85051 82264	776 773	662182 645572	10798 :	31675 32256	2764980 2712098	03		
18	13122.9 14274.9	5669.6 6077.7	2873.9 3004.1	1705.8 1820.6	1267.7 1346.1	8.3 8.8	3684.3 4161.2	53.2 :	389.0 417.3	28774.8 31110.7	18		
13	10840.0 11835.8	4033.3 4323.2	1915.2 2044.9	1257.6 1337.3	856.7 909.3	:	3217.6 3570.5	47.1 :	360.4 386.7	22527.9 24407.6	13		
24	36290.0 38715.4	17567.7 17962.2	8867.1 9505.2	4768.7 5206.2	3466.7 3545.8	21.9 21.5	12833.6 14039.4	248.1 :	1040.6 1121.3	85104.4 90117.0	24		
19	30801.6 32667.2	15200.6 16155.4	8013.5 8540.7	4633.9 5050.3	2967.1 2999.8	20.8 20.4	11466.6 12533.2	232.7 :	935.3 1024.7	74272.1 78991.7	19		
68	33052.6 34827.5	16626.3 17479.1	8677.6 9142.3	4683.7 5179.8	3075.7 3217.5	22.8 20.9	12136.5 13374.0	241.9 :	985.0 1062.9	79502.0 84303.9	68		
47	12754.8 13301.3	7510.5 8411.7	4136.4 4300.5	2276.7 2421.6	1322.9 1341.2	11.0 8.2	6096.9 6486.8	126.4 :	438.3 467.6	34673.9 36738.9	47		
41	12080.4 12514.8	6519.1 7219.2	3855.6 3989.7	2233.8 2395.1	1233.7 1247.9	10.6 7.5	5801.7 6101.2	124.2 :	411.4 437.2	32270.5 33912.8	41		
44	674.4 786.5	991.4 1192.4	280.8 310.8	42.8 26.4	89.2 93.3	0.5 0.7	295.2 385.6	2.2 :	26.9 30.4	2403.4 2826.1	44		
57	3389.6 3684.9	2576.1 2357.0	861.3 932.2	467.6* 720.1*	190.0 205.0	1.0 1.2	616.4 783.4	15.5 :	88.2 96.0	8205.7 8779.7	57		
69	16103.4 16931.9	:	4923.6 5162.5	2684.9* 3120.0*	1493.7 1550.3	11.4 8.8	6597.4 7167.6	133.9 :	514.6 554.4	32462.7 34495.5	69		
71	17882.3 18859.8	:	3913.8 4165.8	2017.8* 2089.2*	1593.0 1687.1	11.0 12.1	5863.0 6608.6	120.2 :	466.5 502.7	31867.7 33925.4	71		
73	16447.8 17400.8	7531.1 7743.4	3756.2 3980.2	1997.4* 2059.8*	1575.4 1659.7	11.0 11.8	5436.6 6122.3	106.7 :	457.1 494.0	37319.4 39472.0	73		
1A	11.3 11.2	8.6 8.5	8.3 8.4	10.3 10.5	8.4 8.5	1.5 1.5	7.9 7.9	5.2 :	7.7 9.3	9.2 9.2	1A		
2A	8.5 8.4	6.7 6.4	6.0 6.3	7.9 8.0	6.3 6.2	1.0 0.9	5.6 5.7	3.1 :	5.1 5.2	7.0 7.0	2A		
3A	10.9 10.4	8.1 8.3	7.9 8.1	11.1 10.5	8.3 8.2	1.4 1.2	6.5 6.7	5.3 :	7.0 7.3	8.8 8.8	3A		
4A	41.6 41.3	20.9 20.7	10.9 10.8	5.9 6.1	3.9 3.8	0.0 0.0	15.3 15.9	0.3 :	1.2 1.3	100.0 100.0	4A		
5A	35.8 38.3	33.9 35.7	26.2 28.4	44.3 49.3	40.7 43.1	28.0 27.5	19.4 21.7	23.0 :	32.8 34.8	30.7 33.2	5A		
6A	16.2 17.2	14.5 15.4	11.1 11.9	18.6 19.5	18.5 20.2	14.2 15.2	8.2 9.5	9.9 :	14.4 15.3	13.5 14.5	6A		
7A	49.8 50.0	45.3 44.3	43.3 43.5	42.6 39.8	51.2 51.6	48.5 56.7	44.8 45.8	44.1 :	46.4 46.5	46.9 46.8	7A		
8A	79.8 82.0	75.3 78.5	76.5 75.5	85.4 88.4	80.5 81.1	75.3 74.1	67.8 68.0	49.8 :	85.1 84.5	77.1 78.8	8A		

ANGABEN NACH FACHLICHEN EINHEITEN			DATA BY KIND OF ACTIVITY UNITS					DONNEES PAR UNITES D'ACTIVITE ECONOMIQUE					
03	:	503655 486042	338902 334855	106237 104479	81411 78998	776 773	662182 645572	10798 :	31339 31411	1735300 1682130	03		
19	:	15435.8 16316.7	8173.7 8715.1	4577.7 5003.8	2833.1 2871.0	42.7 20.4	11466.6 12533.2	232.7 :	1934.1 1001.1	44696.3 46461.3	19		
47	:	:	4265.4 4463.1	2225.6 2381.7	1265.8 1291.9	11.0 8.2	6096.9 6486.8	126.4 :	432.4 455.0	14423.6 15086.7	47		
73	:	:	3681.3 3892.2	:	1393.1 1448.3	11.0 11.8	5436.6 6122.3	106.7 :	509.5 537.7	11138.3 12012.4	73		

(x) Einheit — Tatbestände 01 bis 05: Anzahl
— Tatbestände 13 bis 73: Mio ERE

(x) Unit — Variables 01 to 05: number
— Variables 13 to 73: Mio EUA

(x) Unité — Variables 01 à 05: nombre
— Variables 13 à 73: Mio UCE

Fußnoten: siehe Seite 223
Die Fußnoten beziehen sich auf beide Jahre

Footnotes: see page 223
The notes refer to both 1976 and 1977

Notes: voir page 223
Les notes se réfèrent aux deux années indiquées.

JAH R : 1977 (X)
1978

YEAR : 1977 (X)
1978

ANNEE : 1977 (X)
1978

NACE 35

NACE 35

NACE 35

BAU VON KRAFTWAGEN UND DEREN EINZELTEILEN

MANUFACTURE OF MOTOR VEHICLES AND OF MOTOR
VEHICLE PARTS AND ACCESSORIES

CONSTRUCTION D'AUTOMOBILES
ET PIECES DETACHEES

TAT- STANDI	BR DEUTSCHLAND	I FRANCE	I ITALIA	I NEDERLAND AD	I BELGIQUE BELGIE	I LUXEMBOURG	I UNITED KINGDOM	I IRELAND	I DANMARK	I E U R - 9	I VA- RIA- BLE
----------------	-------------------	-------------	-------------	----------------------	-------------------------	-----------------	------------------------	--------------	--------------	----------------	-------------------------

	ANGABEN UEBER DIE UNTERNEHMEN				DATA ON ENTERPRISES				DONNEES SUR LES ENTREPRISES			
01	542 530	527 520	442 440	109 108	95 97	:	974 943	29 :	40 45	2758 2683	01	
05	652179 683722	492493 495661	304776 280759	28047 28918	53883 53779	:	480024 481718	4788 :	3487 3670	2019677 2028227	05	
03	651602 683163	492463 495632	304458 280412	28036 28904	53825 53726	:	479657 481525	4785 :	3477 3658	2018303 2027020	03	
18	9710.9 11017.7	5446.5 6060.9	2673.1 2600.2	370.8 408.8	789.2 872.4	:	3183.9 3578.6	32.5 :	38.5 42.0	22245.5 24580.6	18	
13	7968.9 9078.8	3852.2 4262.8	1793.5 1758.4	275.5 301.8	547.9 598.8	:	2749.4 3067.8	29.2 :	37.6 41.1	17254.3 19109.4	13	
24	35396.0 39170.7	20689.0 23285.9	9696.5 10440.6	1419.5 1819.8	4303.9 4624.9	:	11888.1 13568.7	378.1 :	140.9 150.0	83912.2 93060.6	24	
19	31213.5 34352.0	18001.6 20708.1	8881.7 9426.6	1367.4 1396.7	3940.5 4123.7	:	10151.6 11442.0	177.5 :	116.1 125.5	73850.0 81574.6	19	
68	33192.5 35951.4	19540.8 21949.7	9563.4 9958.5	1388.0 1521.6	4015.1 4175.1	:	11287.6 12278.4	223.7 :	122.8 132.8	79333.9 85967.5	68	
47	17433.4 17911.1	10964.5 13732.2	5360.8 5868.9	880.5 867.6	2700.8 2796.9	:	6222.2 6740.8	147.7 :	65.2 71.2	43775.1 47988.7	47	
41	16513.2 16810.5	9856.3 11842.7	5079.4 5613.0	846.3 834.7	2677.9 2772.1	:	6024.8 6519.4	146.6 :	60.7 67.2	41204.9 44459.5	41	
44	920.2 1100.6	1108.2 1889.6	281.7 259.9	34.2 32.9	22.9 24.8	:	197.4 221.4	1.1 :	4.6 4.0	2570.2 3529.1	44	
57	1872.5 2397.8	2237.6 2165.3	821.9 898.9	143.8* 141.3*	99.0 104.5	:	430.1 535.5	13.2 :	9.0 11.1	5627.3 6254.4	57	
69	19215.1 20183.6	:	6061.4 6695.5	994.3* 998.3*	2801.0 2880.9	:	6581.0 7214.8	159.2 :	72.6 80.9	35884.8 38054.1	69	
71	14268.1 15989.4	:	3656.6 3429.1	307.6* 424.9*	1200.5 1287.6	:	4954.4 5419.5	149.3 :	51.3 53.7	24587.8 26604.2	71	
73	13444.6 15088.2	7446.9 7733.5	3490.3 3255.5	425.9* 496.1*	1208.9 1288.2	:	4625.5 4979.3	63.9 :	49.6 50.9	30755.6 32891.7	73	
1A	7.3 7.6	8.2 8.3	7.5 7.1	2.7 2.9	5.3 5.5	:	5.7 5.9	2.3 :	0.9 1.1	6.7 6.9	1A	
2A	8.3 8.5	7.9 8.3	6.6 6.9	2.4 2.8	7.8 8.1	:	5.2 5.5	4.7 :	0.7 0.7	6.9 7.2	2A	
3A	8.9 9.0	8.0 8.3	7.4 6.6	2.4 2.5	6.4 6.4	:	5.5 5.4	3.2 :	0.8 0.8	7.3 7.3	3A	
4A	41.8 41.8	24.6 25.5	12.1 11.6	1.7 1.8	5.1 4.9	:	14.2 14.3	0.3 :	0.2 0.2	100.0 100.0	4A	
5A	54.3 57.3	42.0 47.0	31.8 37.2	50.6 62.9	79.9 86.0	:	24.8 28.2	79.0 :	40.4 40.9	41.5 45.9	5A	
6A	20.6 22.1	15.1 15.6	11.5 11.6	15.2 17.2	22.4 24.0	:	9.6 10.3	13.3 :	14.2 13.9	15.2 16.2	6A	
7A	40.5 42.0	38.1 35.2	36.5 32.7	30.7 32.6	30.1 30.9	:	41.0 40.6	28.5 :	40.4 38.3	38.8 38.3	7A	
8A	72.2 73.0	73.1 78.4	76.6 79.9	87.1 82.4	65.3 67.7	:	68.8 71.9	50.9 :	77.6 82.5	72.3 74.7	8A	

	ANGABEN NACH FACHLICHEN EINHEITEN				DATA BY KIND OF ACTIVITY UNITS				DONNEES PAR UNITES D'ACTIVITE ECONOMIQUE			
03	:	453297 475150	271807 273833	27852 28446	53912 53798	:	479657 481525	4785 :	3604 3796	1294914 1316548	03	
19	:	17620.9 20389.2	8268.1 9298.2	1367.4 1404.4	3942.9 4125.7	:	10151.6 11442.0	177.5 :	264.9 132.8	41793.2 46792.3	19	
47	:	:	5069.7 5827.3	880.5 870.4	2701.8 2797.7	:	6222.2 6740.8	147.7 :	69.6 75.6	15091.6 16311.8	47	
73	:	:	2911.6 2884.7	:	1144.4 1228.2	:	4625.5 4979.3	63.9 :	67.5 68.6	8812.9 9160.8	73	

(x) Einheit — Tatbestände 01 bis 05: Anzahl
— Tatbestände 13 bis 73: Mio ERE

(x) Unit — Variables 01 to 05: number
— Variables 13 to 73: Mio EUA

(x) Unité — Variables 01 à 05: nombre
— Variables 13 à 73: Mio UCE

Fußnoten: siehe Seite 223
Die Fußnoten beziehen sich auf beide Jahre

Footnotes: see page 223
The notes refer to both 1976 and 1977

Notes: voir page 223
Les notes se réfèrent aux deux années indiquées.

JAHR : 1977 (X)
1978

YEAR : 1977 (X)
1978

ANNEE : 1977 (X)
1978

NACE 361

NACE 361

NACE 361

SCHIFFBAU

SHIPBUILDING

CONSTRUCTION NAVALE, REPARATION
ET ENTRETIEN DES NAVIRES

TAT- STANDI	BR IDEUTSCHLANDI	FRANCE	ITALIA	NEDERLAND AP	BELGIE BELGIE	LUXEMBOURG	UNITED KINGDOM	IRELAND	DANMARK	EUR - 9	VA- RIABLE
----------------	---------------------	--------	--------	-----------------	------------------	------------	-------------------	---------	---------	---------	---------------

	ANGABEN UEBER DIE UNTERNEHMEN				DATA ON ENTERPRISES				DONNEES SUR LES ENTREPRISES			
01	125 119	179 173	152 146	176 171	40 38	-	310 275	11 :	52 58	1045 980	01	
05	64003 59289	32327 37922	43620 41624	41081 37110	11957 11685	-	145158 141140	2281 :	18638 20428	359065 349198	05	
03	63870 59184	32314 37910	43503 41531	41074 37106	11917 11653	-	145081 141075	2281 :	18623 20409	358663 348868	03	
18	889.8 857.9	366.5 470.1	396.7 392.6	566.1 553.3	197.7 210.4	-	938.4 1088.5	16.2 :	236.3 279.8	3607.6 3852.6	18	
13	744.4 716.7	252.7 330.1	254.0 252.0	424.7 419.7	130.8 137.7	-	812.5 938.9	14.5 :	226.7 268.5	2860.3 3063.5	13	
24	2831.0 2510.0	1064.0 1242.5	1029.3 1006.9	1534.7 1581.8	309.2 652.0	-	1854.2 2079.1	54.9 :	746.1 676.2	9423.4 9748.5	24	
19	2788.8 2443.2	1043.1 1213.3	1025.1 1003.5	1514.1 1555.1	295.1 634.9	-	1831.4 2053.8	54.2 :	737.4 644.6	9289.2 9548.3	19	
68	2633.4 2186.2	1107.1 1319.5	1044.7 1015.9	1680.0 1575.4	408.7 441.2	-	2187.3 2210.4	50.3 :	658.1 659.1	9769.6 9407.8	68	
47	1365.7 1133.7	513.9 749.1	598.4 580.1	999.6 909.6	153.7 161.4	-	1081.3 1168.8	21.9 :	327.5 314.7	5062.0 5017.5	47	
41	1278.8 1003.3	387.3 495.2	486.8 465.6	556.2 517.9	123.2 130.0	-	930.3 993.2	21.8 :	309.3 295.6	4093.6 3900.7	41	
44	86.9 130.5	126.6 254.0	111.6 114.5	443.4 391.7	30.5 31.4	-	151.1 175.7	0.1 :	18.2 19.1	968.4 1116.8	44	
57	123.2 181.6	252.4 243.2	89.4 66.9	133.6* 132.2*	14.5 16.2	-	63.3 70.9	2.3 :	32.9 55.7	711.6 766.7	57	
69	1558.5 1316.9	: :	679.6 635.0	1132.9* 1047.4*	170.0 179.5	-	1133.4 1235.7	24.0 :	365.1 375.1	5063.5 4789.5	69	
71	998.5 828.7	: :	369.4 385.2	460.8* 439.5*	239.7 263.2	-	1029.6 956.9	27.1 :	260.3 227.4	3385.4 3101.0	71	
73	1046.8 852.7	467.4 565.7	460.0 432.4	565.8* 541.4*	237.0 260.0	-	1038.9 958.8	26.1 :	289.7 278.6	4131.8 3889.7	73	
1A	0.7 0.7	0.5 0.6	1.1 1.0	3.9 3.7	1.2 1.2	:	1.7 1.7	1.1 :	4.6 5.9	1.2 1.2	1A	
2A	0.7 0.5	0.4 0.4	0.7 0.7	2.6 2.4	0.6 1.1	:	0.8 0.8	0.7 :	3.6 3.1	0.8 0.8	2A	
3A	0.7 0.5	0.5 0.6	1.0 0.9	3.2 2.8	1.3 1.3	:	1.2 1.0	1.3 :	4.4 4.1	1.0 0.9	3A	
4A	27.0 23.2	11.3 14.0	10.7 10.8	17.2 16.7	4.2 4.7	:	22.4 23.5	0.5 :	6.7 7.0	100.0 100.0	4A	
5A	44.2 42.3	32.9 32.8	23.6 24.2	37.4 42.6	25.9 55.8	:	12.8 14.7	24.1 :	40.0 33.1	26.2 27.9	5A	
6A	16.4 14.4	14.5 14.9	10.5 10.4	13.8 14.6	19.8 22.3	:	7.2 6.8	11.4 :	15.5 13.6	11.5 11.1	6A	
7A	39.8 39.0	42.2 42.9	44.0 42.6	33.7 34.4	58.0 58.9	:	47.5 43.4	51.9 :	44.0 42.3	42.3 41.3	7A	
8A	85.0 100.6	78.4 83.1	86.2 90.8	100.1 102.2	83.4 80.9	:	90.3 113.5	61.9 :	81.6 100.4	87.3 99.0	8A	

	ANGABEN NACH FACHLICHEN EINHEITEN				DATA BY KIND OF ACTIVITY UNITS				DONNEES PAR UNITES D'ACTIVITE ECONOMIQUE			
03	:	43167 44753	43503 41531	41068 37069	12266 11869	-	145081 141075	2281 :	19245 18163	306611 294460	03	
19	:	1643.5 1722.1	1025.1 1003.5	1515.6 1555.1	309.3 642.2	-	1831.4 2053.8	54.2 :	1511.7 570.3	7890.9 7547.0	19	
47	:	:	598.4 580.1	1000.5 909.6	156.1 164.0	-	1081.3 1168.8	21.9 :	330.6 277.6	3188.8 3100.2	47	
73	:	:	464.0 439.3	:	229.9 259.9	-	1038.9 958.8	26.1 :	306.5 272.9	2065.4 1930.8	73	

(x) Einheit — Tatbestände 01 bis 05: Anzahl
— Tatbestände 13 bis 73: Mio ERE

(x) Unit — Variables 01 to 05: number
— Variables 13 to 73: Mio EUA

(x) Unité — Variables 01 à 05: nombre
— Variables 13 à 73: Mio UCE

Fußnoten: siehe Seite 223
Die Fußnoten beziehen sich auf beide Jahre

Footnotes: see page 223
The notes refer to both 1976 and 1977

Notes: voir page 223
Les notes se réfèrent aux deux années indiquées.

JAH R : 1977 (X)
1978

YEAR : 1977 (X)
1978

ANNEE : 1977 (X)
1978

NACE 362

NACE 362

NACE 362

HERSTELLUNG VON SCHIENENFAHRZEUGEN

MANUFACTURE OF STANDARD AND NARROW-GAUGE
RAILWAY AND TRAMWAY ROLLING-STOCK

CONSTRUCTION DE MATERIEL FERROVIAIRE
ROULANT POUR TRAFIC PUBLIC

TAT- STANDI	BR DEUTSCHLANDI	I FRANCE	I ITALIA	I NEDERLAND AQ	I BELGIQUE BELGIE BI	I LUXEMBOURG I	I UNITED KINGDOM I	I IRELAND I	I DANMARK I	I E U R - 9 I	I VA- RIA- BLE
----------------	--------------------	-------------	-------------	----------------------	-------------------------------	----------------------	-----------------------------	-------------------	-------------------	---------------------	-------------------------

	ANGABEN UEBER DIE UNTERNEHMEN				DATA ON ENTERPRISES				DONNEES SUR LES ENTREPRISES			
01	29 30	48 47	43 41	23 22	13 25	-	32 36	:	:	:	188 201	01
05	12007 12719	20868 20823	15634 15272	1559 1564	5793 8501	-	45982 46591	:	:	:	101843 105470	05
03	11977 12691	20868 20823	15618 15250	1558 1564	5793 8482	-	45973 46588	:	:	:	101787 105398	03
18	167.3 192.6	233.8 249.1	134.5 138.4	19.1 20.4	86.1 132.2	-	276.7 310.8	:	:	:	917.5 1043.5	18
13	138.1 159.4	164.7 173.6	90.9 93.8	14.6 15.5	59.9 93.5	-	239.1 270.7	:	:	:	707.4 806.6	13
24	456.4 541.2	809.7 801.2	334.3 355.5	66.3 69.4	191.5 495.9	-	570.5 727.7	:	:	:	2428.7 2990.9	24
19	443.5 526.4	781.8 779.7	322.2 343.2	60.4 63.2	189.8 290.3	-	533.8 689.7	:	:	:	2331.6 2692.4	19
68	430.0 535.2	802.6 854.5	336.3 343.0	64.4 66.0	188.7 360.8	-	588.9 753.0	:	:	:	2410.9 2912.4	68
47	229.3 312.1	460.1 520.2	151.6 138.9	31.4 32.7	95.1 139.9	-	285.6 352.9	:	:	:	1253.1 1496.7	47
41	219.4 283.5	426.4 491.9	135.0 125.4	26.9 31.6	75.4 111.9	-	265.9 317.9	:	:	:	1149.0 1362.2	41
44	9.9 28.6	33.7 28.2	16.6 13.4	4.5 1.1	19.7 28.0	-	19.7 35.1	:	:	:	104.2 134.5	44
57	24.0 25.6	87.8 73.8	20.6 21.5	7.0* 6.4*	8.6 24.5	-	16.0 18.7	:	:	:	164.1 170.6	57
69	250.9 338.0	:	169.6 165.0	38.0* 39.9*	107.0 159.5	-	287.4 361.3	:	:	:	852.9 1063.7	69
71	191.1 215.7	:	181.1 196.8	28.2* 28.0*	86.8 218.1	-	314.8 415.1	:	:	:	802.0 1073.7	71
73	174.8 191.8	288.4 285.8	166.2 174.6	26.3* 26.0*	81.1 200.1	-	298.2 387.6	:	:	:	1034.9 1265.8	73
1A	0.1 0.1	0.3 0.4	0.4 0.4	0.1 0.2	0.6 0.9	:	0.5 0.6	:	:	:	0.3 0.4	1A
2A	0.1 0.1	0.3 0.3	0.2 0.2	0.1 0.1	0.3 0.9	:	0.2 0.3	:	:	:	0.2 0.2	2A
3A	0.1 0.1	0.3 0.3	0.4 0.4	0.1 0.1	0.4 1.0	:	0.4 0.4	:	:	:	0.2 0.3	3A
4A	17.8 18.4	33.3 29.3	14.0 11.8	2.7 2.3	7.8 12.4	:	24.4 25.9	:	:	:	100.0 100.0	4A
5A	38.0 42.5	38.8 38.5	21.4 23.3	42.5 44.4	33.1 58.3	:	12.4 15.6	:	:	:	23.8 28.4	5A
6A	14.6 15.1	13.8 13.7	10.6 11.4	16.8 16.6	14.0 23.5	:	6.5 8.3	:	:	:	10.2 12.0	6A
7A	40.6 35.8	35.9 33.4	49.4 50.9	40.8 39.3	43.0 55.4	:	50.6 51.5	:	:	:	42.9 43.5	7A
8A	95.7 100.4	81.1 87.1	80.9 79.3	72.6 78.6	106.3 66.1	:	92.8 80.2	:	:	:	88.7 82.4	8A

	ANGABEN NACH FACHLICHEN EINHEITEN			DATA BY KIND OF ACTIVITY UNITS			DONNEES PAR UNITES D'ACTIVITE ECONOMIQUE				
03	:	26642 27603	40747 40061	1539 1546	6145 8821	-	45973 46588	:	:	121046 124619	03
19	:	992.9 955.2	337.8 351.3	60.4 63.2	200.9 302.7	-	533.8 689.7	:	:	2125.8 2362.3	19
47	:	:	222.9 199.8	31.4 32.7	99.6 144.4	-	285.6 352.9	:	:	639.5 729.9	47
73	:	:	399.5 433.6	:	86.3 140.4	-	298.2 387.6	:	:	784.1 961.5	73

(x) Einheit — Tatbestände 01 bis 05: Anzahl
— Tatbestände 13 bis 73: Mio ERE

(x) Unit — Variables 01 to 05: number
— Variables 13 to 73: Mio EUA

(x) Unité — Variables 01 à 05: nombre
— Variables 13 à 73: Mio UCE

Fußnoten: siehe Seite 223
Die Fußnoten beziehen sich auf beide Jahre

Footnotes: see page 223
The notes refer to both 1976 and 1977

Notes: voir page 223
Les notes se réfèrent aux deux années indiquées.

JAH R : 1977 (X)
1978

YEAR : 1977 (X)
1978

ANNEE : 1977 (X)
1978

HACE 363

HACE 363

HACE 363

HERSTELLUNG VON KRAFT- UND FAHRRADERH
UND DEREN EINZELTEILEN

MANUFACTURE OF CYCLES, MOTOR-CYCLES AND
PARTS AND ACCESSORIES THEREOF

CONSTRUCTION DE CYCLES, MOTOCYCLES ET DE
LEURS PIECES DETACHEES

TAT- STANDI	BR IDEUTSCHLANDI	I FRANCE	I ITALIA	I NEDERLAND	I BELGIQUE BELGIE	I LUXEMBOURG	I UNITED KINGDOM	I IRELAND	I DANMARK CW	I E U R - 9	I VA- RIA- BLE
----------------	---------------------	-------------	-------------	----------------	-------------------------	-----------------	------------------------	--------------	--------------------	----------------	-------------------------

ANGABEN UEBER DIE UNTERNEHMEN

DATA ON ENTERPRISES

DONNEES SUR LES ENTREPRISES

01	55 51	100 97	112 112	33 31	15 :	- -	:	:	7 7	322 298	01
05	11735 8317	24110 22905	21890 22578	3612 3447	1677 :	- -	:	:	1661 1702	64685 58949	05
03	11670 8251	24106 22901	21819 22499	3612 3447	1666 :	- -	:	:	1661 1702	64534 58800	03
18	133.1 100.7	219.4 231.8	169.3 182.1	40.2 40.2	18.1 :	- -	:	:	19.5 21.0	599.6 575.8	18
13	110.8 83.9	156.9 163.3	110.5 122.2	31.1 31.3	12.6 :	- -	:	:	18.7 20.1	440.7 420.9	13
24	462.5 344.2	749.8 753.4	674.5 693.9	148.3 139.8	200.0 :	- -	:	:	49.1 54.8	2284.3 1986.1	24
19	458.9 335.4	694.1 711.7	653.2 675.8	134.3 125.9	48.8 :	- -	:	:	47.6 52.2	2036.9 1901.0	19
68	479.1 342.2	765.4 744.8	684.2 691.6	140.8 130.2	231.2 :	- -	:	:	46.5 53.0	2347.3 1961.8	68
47	277.3 195.6	428.6 401.2	398.6 373.0	84.4 75.9	31.4 :	- -	:	:	24.2 28.2	1244.5 1073.9	47
41	268.8 188.6	410.5 384.7	365.8 336.9	80.0 73.2	30.4 :	- -	:	:	23.3 27.2	1178.8 1010.5	41
44	8.5 7.0	18.1 16.4	32.8 36.2	4.3 2.7	1.0 :	- -	:	:	1.0 1.0	65.7 63.4	44
57	28.1 17.7	68.7 55.5	55.3 59.0	9.6M 11.2M	9.6 :	- -	:	:	3.2 3.0	174.5 146.4	57
69	303.9 212.6	:	429.5 420.0	90.6M 86.9M	40.0 :	- -	:	:	25.4 30.7	889.3 750.2	69
71	182.4 135.1	:	258.9 279.2	52.3M 47.7M	188.6 :	- -	:	:	23.5 25.2	705.7 487.2	71
73	170.3 126.3	286.2 284.0	254.1 270.3	50.1M 43.2M	191.1 :	- -	:	:	20.8 21.8	972.6 745.6	73
1A	0.1 0.1	0.4 0.4	0.5 0.6	0.3 0.3	0.2 :	- -	:	:	0.4 0.5	0.2 0.2	1A
2A	0.1 0.1	0.3 0.3	0.5 0.5	0.2 0.2	0.4 :	- -	:	:	0.2 0.3	0.2 0.2	2A
3A	0.1 0.1	0.3 0.3	0.5 0.5	0.3 0.2	1.0 :	- -	:	:	0.3 0.3	0.2 0.2	3A
4A	20.4 17.4	32.6 38.0	29.1 35.3	6.0 6.6	9.9 :	- -	:	:	2.0 2.7	100.0 100.0	4A
5A	39.4 41.4	31.1 32.9	30.8 30.7	41.1 40.6	119.3 :	- -	:	:	29.6 32.2	35.3 33.7	5A
6A	14.5 15.2	11.9 12.4	11.6 12.0	13.9 12.5	113.9 :	- -	:	:	12.5 12.8	15.0 12.6	6A
7A	35.6 36.9	37.4 38.1	37.1 39.1	35.6 33.2	82.6 :	- -	:	:	44.8 41.2	41.4 38.0	7A
8A	78.1 79.8	76.6 81.6	66.6 67.4	80.2 93.1	9.5 :	- -	:	:	93.8 95.9	61.6 77.2	8A

ANGABEN NACH FACHLICHEN EINHEITEN

DATA BY KIND OF ACTIVITY UNITS

DONNEES PAR UNITES D'ACTIVITE ECONOMIQUE

03	:	21228 19794	21216 21728	3503 3340	1642 :	- -	:	:	1586 1709	49175 46571	03
19	:	629.2 631.6	631.3 645.8	134.3 125.9	48.3 :	- -	:	:	86.2 47.5	1529.3 1450.8	19
47	:	:	394.5 363.1	84.4 75.9	31.2 :	- -	:	:	21.0 25.8	531.1 464.8	47
73	:	:	251.9 267.9	:	10.1 :	- -	:	:	19.5 22.1	281.6 290.0	73

(x) Einheit — Tatbestände 01 bis 05: Anzahl
— Tatbestände 13 bis 73: Mio ERE

(x) Unit — Variables 01 to 05: number
— Variables 13 to 73: Mio EUA

(x) Unité — Variables 01 à 05: nombre
— Variables 13 à 73: Mio UCE

Fußnoten: siehe Seite 223
Die Fußnoten beziehen sich auf beide Jahre

Footnotes: see page 223
The notes refer to both 1976 and 1977

Notes: voir page 223
Les notes se réfèrent aux deux années indiquées.

JAHR : 1977 (X)
1978

YEAR : 1977 (X)
1978

ANNEE : 1977 (X)
1978

NACE 364

NACE 364

NACE 364

LUFTFAHRZEUGBAU UND -REPARATUR

AEROSPACE EQUIPMENT MANUFACTURING AND REPAIRING

CONSTRUCTION ET REPARATION D'AERONEFS

TAT- BE- STANDI	BR IDEUTSCHLANDI	FRANCE	ITALIA	NEDERLAND	BELGIQUE BELGIE	LUXEMBOURG	UNITED KINGDOM	IRELAND CI	DANMARK	EUR-9	VA- RIA- BLE
-----------------------	---------------------	--------	--------	-----------	--------------------	------------	-------------------	---------------	---------	-------	--------------------

ANGABEN UEBER DIE UNTERNEHMEN				DATA ON ENTERPRISES				DONNEES SUR LES ENTREPRISES			
01	35 37	75 74	26 24	:	:	-	243 248	4	-	383 383	01
05	43828 46867	97276 104077	26800 27353	:	:	-	201094 200790	320	-	369318 379087	05
03	43806 46849	97276 104077	26794 27345	:	:	-	201011 200709	320	-	369207 378980	03
18	689.5 798.5	1554.2 1794.1	250.2 272.0	:	:	-	1339.6 1520.5	1.8	-	3835.4 4385.0	18
13	580.0 668.8	1113.4 1283.8	167.0 189.4	:	:	-	1147.2 1297.2	1.7	-	3009.4 3439.2	13
24	1324.5 1558.1	4766.2 4808.0	714.5 845.7	:	:	-	3747.4 3977.9	14.4	-	10566.9 11189.7	24
19	1227.6 1512.4	4643.9 4736.2	575.0 764.7	:	:	-	3623.4 3861.8	11.5	-	10081.3 10875.2	19
68	1287.5 1739.0	5092.8 5227.4	733.9 876.6	:	:	-	3704.2 4281.7	12.3	-	10830.7 12124.7	68
47	473.4 645.8	3672.7 3790.9	339.7 425.1	:	:	-	1905.3 2244.1	6.1	-	6397.2 7105.9	47
41	396.9 552.9	2421.4 2366.9	270.0 355.0	:	:	-	1577.0 1827.4	6.1	-	4671.4 5102.2	41
44	76.5 92.9	1251.3 1424.0	69.8 70.0	:	:	-	328.2 416.7	:	-	1725.8 2003.7	44
57	178.3 232.4	745.9 675.3	87.8 103.3	:	:	-	186.7 207.8	0.9	-	1199.5 1218.8	57
69	636.2 829.9	:	363.4 488.8	:	:	-	2041.6 2420.4	7.6	-	3048.8 3739.1	69
71	668.3 918.3	:	366.5 381.9	:	:	-	1695.2 1907.8	6.0	-	2736.1 3207.9	71
73	642.8 885.1	1925.6 2361.1	368.9 386.6	:	:	-	1642.8 1840.8	4.6	-	4584.7 5473.6	73
1A	0.5 0.5	1.6 1.8	0.7 0.7	:	:	:	2.4 2.4	0.2	:	1.2 1.3	1A
2A	0.3 0.3	1.8 1.7	0.5 0.6	:	:	:	1.6 1.6	0.2	:	0.9 0.9	2A
3A	0.4 0.5	2.1 2.5	0.8 0.8	:	:	:	2.0 2.0	0.2	:	1.1 1.2	3A
4A	11.9 14.3	47.0 43.1	6.8 7.2	:	:	:	34.2 35.3	0.1	:	100.0 100.0	4A
5A	30.2 33.2	49.0 46.2	26.7 30.9	:	:	:	18.6 19.8	45.1	:	28.6 29.5	5A
6A	14.7 18.9	19.8 22.7	13.8 14.1	:	:	:	8.2 9.2	14.3	:	12.4 14.4	6A
7A	49.9 50.9	37.8 45.2	50.3 44.1	:	:	:	44.3 43.0	37.4	:	42.3 45.1	7A
8A	107.3 90.2	80.7 76.0	67.8 70.3	:	:	:	81.5 82.6	40.3	:	83.7 80.1	8A

ANGABEN NACH FACHLICHEN EINHEITEN				DATA BY KIND OF ACTIVITY UNITS				DONNEES PAR UNITES D'ACTIVITE ECONOMIQUE			
03	:	90193 93083	28228 28833	:	:	-	201011 200709	320	-	319752 322625	03
19	:	4197.8 4087.3	608.9 796.2	:	:	-	3623.4 3861.8	11.5	-	8441.6 8745.4	19
47	:	:	350.5 437.2	:	:	-	1905.3 2244.1	6.1	-	2261.9 2681.4	47
73	:	:	341.7 381.7	:	:	-	1642.8 1840.8	4.6	-	1989.1 2222.5	73

(x) Einheit — Tatbestände 01 bis 05: Anzahl
— Tatbestände 13 bis 73: Mio ERE

(x) Unit — Variables 01 to 05: number
— Variables 13 to 73: Mio EUA

(x) Unité — Variables 01 à 05: nombre
— Variables 13 à 73: Mio UCE

Fußnoten: siehe Seite 223
Die Fußnoten beziehen sich auf beide Jahre

Footnotes: see page 223
The notes refer to both 1976 and 1977

Notes: voir page 223
Les notes se réfèrent aux deux années indiquées.

NACE 36

NACE 36

NACE 36

FAHRZEUGBAU (OHNE BAU VON KRAFTWAGEN)

MANUFACTURE OF OTHER MEANS OF TRANSPORT

CONSTRUCTION D'AUTRE MATERIEL DE TRANSPORT

TAT- STANDI	BR DEUTSCHLANDI	I FRANCE AA	I ITALIA	I NEDERLAND AR	I BELGIQUE BELGIE	I LUXEMBOURG	I UNITED KINGDOM	I IRELAND	I DANMARK	I EUR - 9	I VA- RIA- BLE
----------------	--------------------	-------------------	-------------	----------------------	-------------------------	-----------------	------------------------	--------------	--------------	--------------	-------------------------

	ANGABEN UEBER DIE UNTERNEHMEN			DATA ON ENTERPRISES			DONNEES SUR LES ENTREPRISES				
01	272 269	402 391	350 337	232 224	68 63	-	666 640	15 :	59 65	2064 1989	01
05	134480 135247	174581 185727	109241 108037	46252 42121	19427 20186	-	413723 410176	2601 :	20299 22130	920604 923624	05
03	134177 134983	174564 185711	109024 107830	46244 42117	19376 20135	-	413511 409980	2601 :	20284 22111	919781 922867	03
18	1910.2 2054.4	2373.8 2745.1	960.1 994.0	625.4 613.9	302.0 342.6	-	2666.0 3051.6	18.0 :	255.8 300.7	9111.3 10102.4	18
13	1598.3 1716.0	1687.7 1950.8	628.6 663.4	470.5 466.5	203.3 231.2	-	2296.5 2621.1	16.2 :	245.5 288.6	7146.7 7937.6	13
24	5189.3 5301.2	7389.7 7605.1	2791.0 2938.5	1749.3 1791.1	700.7 1147.9	-	6552.1 7242.7	69.3 :	795.3 731.0	25236.7 26757.4	24
19	5027.1 5150.4	7162.9 7440.9	2613.2 2822.3	1708.8 1744.2	533.7 925.1	-	6345.3 7038.4	65.7 :	784.9 696.8	24241.7 25188.1	19
68	4940.2 5144.9	7768.0 8146.2	2837.1 2963.0	1885.3 1771.7	686.3 802.0	-	6883.6 7711.0	62.6 :	704.6 712.1	25767.6 27250.8	68
47	2400.7 2478.1	5075.3 5461.3	1507.9 1536.7	1115.4 1018.1	280.2 301.3	-	3524.6 4050.1	28.0 :	351.7 342.9	14283.7 15188.5	47
41	2215.4 2210.1	3645.6 3738.7	1276.5 1300.4	663.1 622.7	228.9 241.9	-	3015.7 3408.5	27.8 :	332.5 322.7	11405.7 11845.0	41
44	185.2 268.0	1429.7 1722.6	231.4 236.2	452.3 395.5	51.2 59.4	-	508.9 641.6	0.1 :	19.2 20.2	2878.0 3343.5	44
57	362.0 487.7	1154.7 1047.9	257.5 255.5	150.2M 149.8M	32.7 40.7	-	279.3 312.0	3.3 :	36.1 58.6	2275.9 2352.3	57
69	2812.3 2916.0	:	1666.0 1733.3	1261.5M 1174.1M	317.0 339.0	-	3708.4 4297.1	31.7 :	390.5 405.8	10187.2 10865.4	69
71	2089.0 2226.1	:	1190.3 1254.9	541.3M 515.2M	372.8 481.3	-	3199.5 3468.4	33.2 :	283.8 252.7	7709.9 8198.5	71
73	2081.2 2175.3	2967.7 3496.6	1263.0 1275.3	642.2M 610.6M	366.9 460.0	-	3134.2 3370.1	30.7 :	310.5 300.5	10796.3 11688.5	73
1A	1.5 1.5	2.9 3.1	2.7 2.7	4.4 4.2	1.9 2.1	-	4.9 5.0	1.2 :	5.0 6.4	3.0 3.1	1A
2A	1.2 1.2	2.8 2.7	1.9 1.9	2.9 2.7	1.3 2.0	-	2.9 2.9	0.9 :	3.9 3.4	2.1 2.1	2A
3A	1.4 1.3	3.2 3.7	2.7 2.6	3.6 3.1	1.9 2.3	-	3.7 3.7	1.5 :	4.8 4.4	2.6 2.6	3A
4A	19.2 18.9	30.1 29.9	11.0 10.9	7.3 6.5	2.7 2.9	:	26.7 28.3	0.2 :	2.7 2.6	100.0 100.0	4A
5A	38.6 39.2	42.3 40.9	25.5 27.2	37.8 42.5	36.1 56.9	-	15.8 17.7	26.7 :	39.2 33.0	27.4 29.0	5A
6A	15.5 16.1	17.0 18.8	11.6 11.8	13.9 14.5	18.9 22.8	-	7.6 8.2	11.8 :	15.3 13.6	11.7 12.7	6A
7A	42.1 42.3	38.2 42.9	44.5 43.0	34.1 34.5	53.5 57.4	-	45.5 43.7	49.0 :	44.1 42.2	41.9 42.9	7A
8A	91.8 94.4	80.0 78.5	76.0 77.9	97.4 100.5	82.3 74.5	-	85.1 90.5	58.7 :	82.4 100.1	84.4 86.4	8A

	ANGABEN NACH FACHLICHEN EINHEITEN			DATA BY KIND OF ACTIVITY UNITS			DONNEES PAR UNITES D'ACTIVITE ECONOMIQUE				
03	:	181230 185233	134984 133358	46110 41955	20053 20690	-	413511 409980	2601 :	20831 19872	819320 811088	03
19	:	7463.4 7396.3	2640.8 2831.9	1710.4 1744.2	558.5 944.9	-	6345.3 7038.4	65.7 :	1597.8 617.8	20381.9 20573.4	19
47	:	:	1585.8 1599.9	1116.3 1018.1	286.9 308.4	-	3524.6 4050.1	28.0 :	351.6 303.4	6893.2 7279.9	47
73	:	:	1472.0 1534.9	:	327.4 400.3	-	3134.2 3370.1	30.7 :	326.0 295.0	5290.3 5600.3	73

(x) Einheit — Tatbestände 01 bis 05: Anzahl
— Tatbestände 13 bis 73: Mio ERE

(x) Unit — Variables 01 to 05: number
— Variables 13 to 73: Mio EUA

(x) Unité — Variables 01 à 05: nombre
— Variables 13 à 73: Mio UCE

Fußnoten: siehe Seite 223
Die Fußnoten beziehen sich auf beide Jahre

Footnotes: see page 223
The notes refer to both 1976 and 1977

Notes: voir page 223
Les notes se réfèrent aux deux années indiquées.

JAH R : 1977 (X)
1978

YEAR : 1977 (X)
1978

ANNEE : 1977 (X)
1978

NACE 371

NACE 371

NACE 371

HERSTELLUNG VON FEINMECHANISCHEN
ERZEUGNISSEN

MANUFACTURE OF MEASURING, CHECKING AND
PRECISION INSTRUMENTS AND
APPARATUS

FABRICATION D'INSTRUMENTS DE PRECISION,
D'APPAREILS DE MESURE ET DE CONTROLE

TAT- STANDI	BR DEUTSCHLAND	I FRANCE	I ITALIA	I NEDERLAND	I BELGIQUE BELGIE	I LUXEMBOURG	I UNITED KINGDOM	I IRELAND	I DANMARK	I EU R - 9	I VA- RIA- BLE
----------------	-------------------	-------------	-------------	----------------	-------------------------	-----------------	------------------------	--------------	--------------	---------------	-------------------------

	ANGABEN UEBER DIE UNTERNEHMEN				DATA ON ENTERPRISES				DONNEES SUR LES ENTREPRISES			
01	307 299	56 51	158 157	:	26 24	-	465 463	:	13 12	1025 1006	01	
05	63133 63707	6096 5503	14201 13851	:	2331 2245	-	88518 89099	:	848 688	175127 175093	05	
03	62800 63453	6095 5503	14087 13745	:	2310 2236	-	88364 88994	:	844 684	174500 174615	03	
18	766.8 883.5	69.1 69.8	120.2 124.0	:	28.9 29.6	-	512.8 585.2	:	9.9 8.4	1507.8 1700.4	18	
13	627.8 726.9	49.1 50.1	82.3 84.0	:	21.0 21.5	-	450.1 504.7	:	9.5 8.0	1239.6 1395.3	13	
24	1803.4 1981.8	176.6 180.2	342.5 357.8	:	77.0 80.7	-	1448.9 1683.9	:	20.8 19.6	3869.1 4304.0	24	
19	1539.5 1677.6	159.2 163.2	309.9 324.7	:	58.6 58.4	-	1340.6 1526.7	:	20.0 18.7	3427.8 3769.2	19	
68	1674.6 1835.2	172.6 176.6	340.5 347.2	:	65.8 63.0	-	1428.3 1627.8	:	20.1 19.3	3701.9 4069.2	68	
47	560.2 595.8	69.1 69.3	133.9 140.7	:	15.5 18.9	-	570.3 668.7	:	7.2 7.0	1356.3 1500.4	47	
41	498.4 517.4	59.4 62.6	119.7 117.0	:	13.3 16.3	-	529.7 613.3	:	6.7 6.6	1227.1 1333.3	41	
44	61.9 78.4	9.7 6.7	14.3 23.7	:	2.2 2.6	-	40.6 55.4	:	0.5 0.4	129.1 167.1	44	
57	159.2 181.6	27.8 26.1	42.1 41.6	:	6.7 6.0	-	96.6 116.7	:	2.8 2.4	335.2 374.4	57	
69	707.5 754.4	:	171.9 178.2	:	22.7 23.5	-	634.3 767.1	:	9.8 9.5	1546.1 1732.7	69	
71	1020.5 1137.9	:	175.2 175.8	:	43.5 39.5	-	837.9 912.2	:	10.4 10.0	2087.5 2275.2	71	
73	935.5 1050.7	85.5 82.0	168.0 168.1	:	43.0 39.4	-	782.7 849.5	:	10.2 9.6	2024.9 2199.3	73	
1A	0.7 0.7	0.1 0.1	0.3 0.3	:	0.2 0.2	:	1.1 1.1	:	0.2 0.2	0.6 0.6	1A	
2A	0.4 0.4	0.1 0.1	0.2 0.2	:	0.1 0.1	:	0.6 0.7	:	0.1 0.1	0.3 0.3	2A	
3A	0.6 0.6	0.1 0.1	0.4 0.3	:	0.2 0.2	:	0.9 0.9	:	0.2 0.1	0.5 0.5	3A	
4A	45.2 45.1	4.7 4.3	9.2 8.5	:	1.8 1.5	:	38.6 40.0	:	0.5 0.5	100.0 100.0	4A	
5A	28.6 31.1	29.0 32.7	24.1 25.8	:	33.0 36.0	:	16.4 18.9	:	24.5 28.4	22.1 24.6	5A	
6A	14.8 16.5	14.0 14.9	11.8 12.1	:	18.4 17.5	:	8.8 9.5	:	12.0 14.0	11.6 12.6	6A	
7A	55.9 57.3	49.5 46.5	49.4 48.4	:	65.3 62.5	:	54.8 52.2	:	50.8 49.9	54.7 54.0	7A	
8A	82.0 84.1	80.8 85.0	71.5 73.8	:	67.4 75.2	:	65.5 68.9	:	97.2 87.3	74.5 77.3	8A	

	ANGABEN NACH FACHLICHEN EINHEITEN				DATA BY KIND OF ACTIVITY UNITS				DONNEES PAR UNITES D'ACTIVITE ECONOMIQUE			
03	:	7368 6675	19086 18902	:	2335 2257	-	88364 88994	:	906 750	118059 117578	03	
19	:	212.8 214.2	387.4 412.0	:	58.7 58.4	-	1340.6 1526.7	:	43.4 20.1	2042.9 2231.5	19	
47	:	:	168.4 181.4	:	15.5 18.9	-	570.3 668.7	:	7.7 7.6	761.9 876.7	47	
73	:	:	193.9 196.3	:	40.3 33.7	-	782.7 849.5	:	11.4 10.8	1028.3 1090.3	73	

(x) Einheit — Tatbestände 01 bis 05: Anzahl
— Tatbestände 13 bis 73: Mio ERE

(x) Unit — Variables 01 to 05: number
— Variables 13 to 73: Mio EUA

(x) Unité — Variables 01 à 05: nombre
— Variables 13 à 73: Mio UCE

Fußnoten: siehe Seite 223
Die Fußnoten beziehen sich auf beide Jahre

Footnotes: see page 223
The notes refer to both 1976 and 1977

Notes: voir page 223
Les notes se réfèrent aux deux années indiquées.

JAHRE : 1977 (X)
1978

YEAR : 1977 (X)
1978

ANNEE : 1977 (X)
1978

NACE 372

NACE 372

NACE 372

HERSTELLUNG VON MEDIZIN- UND
ORTHOPAEDIEMECHANISCHEN ERZEUGNISSEN

MANUFACTURE OF MEDICAL AND SURGICAL
EQUIPMENT AND ORTHOPAEDIC APPLIANCES

FABRICATION DE MATERIEL MEDICO-CHIRURGICAL
ET D'APPAREILS ORTHOPEDIQUES

TAT- BE- STANDI	BR IDEUTSCHLANDI	I FRANCE	I ITALIA	I NEDERLAND	I BELGIQUE BELGIE	I LUXEMBOURG	I UNITED KINGDOM	I IRELAND	I DANMARK	I E U R - 9	I VA- RIA- BLE
-----------------------	---------------------	-------------	-------------	----------------	-------------------------	-----------------	------------------------	--------------	--------------	----------------	-------------------------

ANGABEN UEBER DIE UNTERNEHMEN				DATA ON ENTERPRISES				DONNEES SUR LES ENTREPRISES			
01	667 669	144 150	54 54	:	:	-	136 140	:	12 16	1013 1029	01
05	40675 41080	11233 11474	5537 5518	:	:	-	17731 18279	:	1190 1267	76366 77618	05
03	39804 40384	11221 11463	5502 5458	:	:	-	17682 18240	:	1190 1267	75399 76812	03
18	453.2 511.7	108.3 122.6	45.5 47.5	:	:	-	91.0 110.4	:	12.8 14.3	710.9 806.5	18
13	380.3 432.2	79.7 89.5	30.7 32.3	:	:	-	78.9 94.7	:	12.2 13.7	581.8 662.4	13
24	1079.5 1227.4	287.7 346.5	120.9 130.5	:	:	-	237.3 292.9	:	36.0 43.3	1761.4 2040.8	24
19	906.4 1109.0	227.6 258.6	95.6 103.5	:	:	-	206.7 250.8	:	30.3 36.0	1466.5 1757.8	19
68	982.2 1167.5	261.5 315.7	115.8 120.5	:	:	-	224.5 276.3	:	33.3 38.6	1617.4 1918.6	68
47	259.8 322.3	89.8 118.3	44.2 43.8	:	:	-	80.5 104.2	:	12.8 14.5	487.0 603.1	47
41	232.2 283.5	82.3 106.6	39.6 39.0	:	:	-	77.1 100.0	:	11.9 13.5	443.0 542.6	41
44	27.6 38.9	7.5 11.7	4.5 4.8	:	:	-	3.4 4.2	:	0.8 0.9	43.9 60.5	44
57	102.0 109.8	43.3 50.5	14.8 16.4	:	:	-	13.2 17.4	:	3.0 3.8	176.4 197.9	57
69	358.2 424.9	:	57.2 57.8	:	:	-	88.1 115.7	:	15.8 17.6	519.2 616.0	69
71	666.2 804.6	:	61.5 66.6	:	:	-	143.0 169.3	:	17.2 20.5	887.8 1061.0	71
73	593.2 708.6	135.8 155.9	58.6 62.5	:	:	-	134.3 158.0	:	17.4 20.7	939.4 1105.8	73
1A	0.5 0.5	0.2 0.2	0.1 0.1	:	:	:	0.2 0.2	:	0.3 0.4	0.3 0.3	1A
2A	0.3 0.3	0.1 0.1	0.1 0.1	:	:	:	0.1 0.1	:	0.2 0.2	0.1 0.2	2A
3A	0.4 0.4	0.1 0.2	0.1 0.1	:	:	:	0.2 0.2	:	0.3 0.3	0.2 0.2	3A
4A	60.7 60.9	16.2 16.5	7.2 6.3	:	:	:	13.9 14.4	:	2.1 2.0	100.0 100.0	4A
5A	26.5 29.9	25.6 30.2	21.8 23.6	:	:	:	13.4 16.0	:	30.3 34.2	23.1 26.3	5A
6A	14.6 17.2	12.1 13.6	10.6 11.3	:	:	:	7.6 8.6	:	14.6 16.4	12.3 14.2	6A
7A	60.4 60.7	52.0 49.4	50.6 51.9	:	:	:	59.8 57.2	:	52.2 53.7	58.1 57.6	7A
8A	76.4 72.2	79.7 78.6	77.7 75.9	:	:	:	67.7 69.9	:	73.8 69.1	75.7 72.9	8A

ANGABEN NACH FACHLICHEN EINHEITEN				DATA BY KIND OF ACTIVITY UNITS				DONNEES PAR UNITES D'ACTIVITE ECONOMIQUE			
03	:	11424 11453	5502 5458	:	:	-	17682 18240	:	1190 1412	35798 36563	03
19	:	262.4 303.6	95.6 103.5	:	:	-	206.7 250.8	:	66.3 42.0	630.9 699.9	19
47	:	:	44.2 43.8	:	:	-	80.5 104.2	:	12.8 18.3	137.4 166.2	47
73	:	:	46.8 50.1	:	:	-	134.3 158.0	:	20.9 28.3	202.1 236.5	73

(x) Einheit — Tatbestände 01 bis 05: Anzahl
— Tatbestände 13 bis 73: Mio ERE

(x) Unit — Variables 01 to 05: number
— Variables 13 to 73: Mio EUA

(x) Unité — Variables 01 à 05: nombre
— Variables 13 à 73: Mio UCE

Fußnoten: siehe Seite 223
Die Fußnoten beziehen sich auf beide Jahre

Footnotes: see page 223
The notes refer to both 1976 and 1977

Notes: voir page 223
Les notes se réfèrent aux deux années indiquées.

JAH R : 1977 (X)
1978

YEAR : 1977 (X)
1978

ANNEE : 1977 (X)
1978

NACE 374

NACE 374

NACE 374

HERSTELLUNG VON UHREN UND DEREN TEILEN

MANUFACTURE OF CLOCKS AND WATCHES AND
PARTS THEREOF

FABRICATION DE MONTRES, HORLOGES
ET DE LEUR PIÈCES DÉTACHÉES

TAT- BE- STANDI	BR I I	I FRANCE I	I ITALIA I	I NEDERLAND I	I BELGIQUE I BELGIE	I LUXEMBOURG I	I UNITED KINGDOM I	I IRELAND I	I DANMARK I	I E U R - 9 I	I VA- RIA- BLE
-----------------------	--------------	------------------	------------------	---------------------	------------------------------	----------------------	-----------------------------	-------------------	-------------------	---------------------	-------------------------

	ANGABEN UEBER DIE UNTERNEHMEN			DATA ON ENTERPRISES			DONNEES SUR LES ENTREPRISES				
01	129 125	121 118	28 27	:	:	-	81 79	:	:	359 349	01
05	18709 18248	15254 15507	7816 7686	:	:	-	17247 17898	:	:	59026 59339	05
03	18481 18049	15252 15507	7799 7665	:	:	-	17228 17877	:	:	58760 59098	03
18	196.1 198.5	129.5 149.2	56.9 60.3	:	:	-	86.0 102.0	:	:	468.5 510.0	18
13	162.8 166.1	95.5 107.5	38.3 41.7	:	:	-	77.5 90.2	:	:	374.0 405.5	13
24	554.8 579.7	394.7 471.1	134.8 136.4	:	:	-	243.5 302.8	:	:	1327.8 1490.0	24
19	521.8 547.7	372.5 408.2	128.9 128.2	:	:	-	236.8 291.8	:	:	1260.1 1375.8	19
68	538.4 565.7	388.5 445.5	132.8 135.7	:	:	-	249.1 292.7	:	:	1308.8 1439.7	68
47	246.9 250.5	188.6 213.5	51.2 56.0	:	:	-	131.6 133.7	:	:	618.4 653.6	47
41	234.3 238.2	180.4 203.2	45.7 48.5	:	:	-	126.4 126.3	:	:	586.8 616.2	41
44	12.7 12.3	8.2 10.3	5.5 7.5	:	:	-	5.2 7.3	:	:	31.6 37.4	44
57	35.7 38.2	42.4 43.6	10.6 10.0	:	:	-	16.5 18.1	:	:	105.2 109.9	57
69	279.6 286.6	:	61.1 63.6	:	:	-	145.4 149.8	:	:	486.1 500.0	69
71	263.2 284.1	:	72.8 74.4	:	:	-	108.1 151.3	:	:	444.1 509.8	71
73	251.6 271.6	165.7 194.2	71.7 72.1	:	:	-	102.0 141.2	:	:	591.0 679.2	73
1A	0.2 0.2	0.3 0.3	0.2 0.2	:	:	:	0.2 0.2	:	:	0.2 0.2	1A
2A	0.1 0.1	0.2 0.2	0.1 0.1	:	:	:	0.1 0.1	:	:	0.1 0.1	2A
3A	0.2 0.2	0.2 0.2	0.2 0.1	:	:	:	0.1 0.2	:	:	0.1 0.2	3A
4A	41.1 39.3	29.7 30.9	10.1 9.4	:	:	:	19.0 20.3	:	:	100.0 100.0	4A
5A	29.7 31.8	25.9 30.4	17.3 17.7	:	:	:	14.1 16.9	:	:	22.5 25.1	5A
6A	13.4 14.9	10.9 12.5	9.2 9.4	:	:	:	5.9 7.9	:	:	10.0 11.4	6A
7A	46.7 48.0	42.7 43.6	54.0 53.1	:	:	:	41.0 48.2	:	:	45.2 47.2	7A
8A	78.0 73.1	78.2 76.8	79.3 83.7	:	:	:	84.3 72.2	:	:	79.3 75.1	8A

ANGABEN NACH FACHLICHEN EINHEITEN

DATA BY KIND OF ACTIVITY UNITS

DONNEES PAR UNITES D'ACTIVITE ECONOMIQUE

03	:	14430 15263	2927 2600	:	:	-	17228 17877	:	:	34585 35740	03
19	:	375.5 409.4	49.8 41.1	:	:	-	236.8 291.8	:	:	662.1 742.3	19
47	:	:	20.3 19.2	:	:	-	131.6 133.7	:	:	152.0 152.8	47
73	:	:	25.5 19.8	:	:	-	102.0 141.2	:	:	127.6 161.0	73

(x) Einheit — Tatbestände 01 bis 05: Anzahl
— Tatbestände 13 bis 73: Mio ERE

(x) Unit — Variables 01 to 05: number
— Variables 13 to 73: Mio EUA

(x) Unité — Variables 01 à 05: nombre
— Variables 13 à 73: Mio UCE

Fußnoten: siehe Seite 223
Die Fußnoten beziehen sich auf beide Jahre

Footnotes: see page 223
The notes refer to both 1976 and 1977

Notes: voir page 223
Les notes se réfèrent aux deux années indiquées.

JANR : 1977 (X)
1978

YEAR : 1977 (X)
1978

ANNEE : 1977 (X)
1978

NACE 37

NACE 37

NACE 37

FEINMECHANIK UND OPTIK

INSTRUMENT ENGINEERING

FABRICATION D'INSTRUMENTS DE PRECISION,
D'OPTIQUE ET SIMILAIRES

TAT- STANDI	BR DEUTSCHLANDI	FRANCE	ITALIA	NETHERLAND	BELGIQUE BELGIE	LUXEMBOURG	UNITED KINGDOM	IRELAND CJ	DANMARK	EUR - 9	VA- RIABLE
ANGABEN UEBER DIE UNTERNEHMEN DATA ON ENTERPRISES DONNEES SUR LES ENTREPRISES											
01	1264 1255	495 494	329 322	:	26 24	-	821 826	23	32	2990 2958	01
05	155504 155499	53103 52630	36555 35257	:	2331 2245	-	140870 141327	4368	2599 2800	395330 389758	05
03	153924 154200	53080 52613	36329 35012	:	2310 2236	-	140599 141142	4367	2595 2796	393204 387999	03
18	1796.7 1995.3	507.9 559.5	285.7 292.8	:	28.9 29.6	-	796.8 913.3	23.9	29.8 33.9	3469.8 3824.4	18
13	1487.0 1660.9	368.7 402.8	193.6 199.5	:	21.0 21.5	-	696.8 784.7	21.4	28.5 32.4	2817.0 3101.8	13
24	4448.4 4895.8	1343.7 1518.4	771.4 795.6	:	77.0 80.7	-	2262.8 2683.2	116.9	85.6 122.4	9105.8 10096.2	24
19	3701.3 4132.0	1213.0 1320.5	698.8 719.6	:	58.6 58.4	-	2078.6 2436.2	113.7	70.8 97.5	7934.9 8764.1	19
68	4039.9 4481.0	1307.3 1449.8	760.2 771.6	:	65.8 63.0	-	2216.9 2593.4	118.4	76.7 107.7	8585.1 9466.6	68
47	1351.0 1465.6	523.7 598.0	305.4 311.9	:	15.5 18.9	-	950.2 1139.4	41.7	28.4 41.2	3215.8 3575.1	47
41	1232.0 1315.5	466.2 537.9	274.4 268.4	:	13.3 16.3	-	891.8 1056.6	40.9	26.4 39.2	2945.0 3233.8	41
44	118.9 150.1	57.5 60.1	31.0 43.6	:	2.2 2.6	-	58.4 82.8	0.9	2.1 2.1	270.9 341.3	44
57	381.8 426.2	191.6 191.1	86.8 87.3	:	6.7 6.0	-	147.8 172.4	7.7	8.9 13.7	831.2 896.7	57
69	1708.8 1857.6	:	384.6 389.9	:	22.7 23.5	-	1063.4 1273.3	45.5	36.6 53.0	3261.6 3597.2	69
71	2445.1 2767.6	:	389.6 398.4	:	43.5 39.5	-	1216.3 1396.9	71.5	38.3 51.2	4204.3 4653.6	71
73	2247.1 2536.1	649.5 699.9	374.3 380.7	:	43.0 39.4	-	1135.4 1301.5	72.3	39.7 54.1	4561.3 5011.7	73
1A	1.7 1.7	0.9 0.9	0.9 0.9	:	0.2 0.2	-	1.7 1.7	2.1	0.6 0.8	1.3 1.3	1A
2A	1.0 1.1	0.5 0.5	0.5 0.5	:	0.1 0.1	-	1.0 1.1	1.5	0.4 0.6	0.8 0.8	2A
3A	1.5 1.5	0.7 0.7	0.8 0.8	:	0.2 0.2	-	1.4 1.4	3.6	0.6 0.8	1.1 1.1	3A
4A	47.1 47.3	15.2 15.3	8.9 8.2	:	0.8 0.7	:	25.8 27.4	1.4	0.9 1.1	100.0 100.0	4A
5A	28.6 31.5	25.3 28.9	21.1 22.6	:	33.0 36.0	-	16.1 19.0	26.8	32.9 43.7	23.0 25.9	5A
6A	14.5 16.3	12.2 13.3	10.2 10.8	:	18.4 17.5	-	8.1 9.2	16.6	15.3 19.3	11.5 12.9	6A
7A	55.6 56.6	49.7 48.3	49.2 49.3	:	65.3 62.5	-	51.2 50.2	61.1	51.8 50.2	53.1 52.9	7A
8A	80.0 78.7	78.2 79.9	76.3 76.9	:	67.4 75.2	-	70.2 70.2	33.1	75.1 62.7	76.1 76.3	8A
ANGABEN NACH FACHLICHEN EINHEITEN DATA BY KIND OF ACTIVITY UNITS DONNEES PAR UNITES D'ACTIVITE ECONOMIQUE											
03	:	55371 54786	36456 35104	:	2335 2257	-	140599 141142	4367	2751 3007	241879 236296	03
19	:	1380.7 1489.2	697.3 719.9	:	58.7 58.4	-	2078.6 2436.2	113.7	174.8 104.9	4503.9 4808.6	19
47	:	:	309.0 315.9	:	15.5 18.9	-	950.2 1139.4	41.7	33.0 45.6	1349.4 1519.8	47
73	:	:	340.8 343.5	:	40.3 33.7	-	1135.4 1301.5	72.3	55.1 65.7	1644.0 1744.4	73

(x) Einheit — Tatbestände 01 bis 05: Anzahl
— Tatbestände 13 bis 73: Mio ERE

(x) Unit — Variables 01 to 05: number
— Variables 13 to 73: Mio EUA

(x) Unité — Variables 01 à 05: nombre
— Variables 13 à 73: Mio UCE

Fußnoten: siehe Seite 223
Die Fußnoten beziehen sich auf beide Jahre

Footnotes: see page 223
The notes refer to both 1976 and 1977

Notes: voir page 223
Les notes se réfèrent aux deux années indiquées.

JAHR : 1977 (X)
1978

YEAR : 1977 (X)
1978

ANNEE : 1977 (X)
1978

NACE 411

NACE 411

NACE 411

HERSTELLUNG VON ÖLEN UND FETTEN
PFLANZLICHER ODER TIERISCHER HERKUNFT

MANUFACTURE OF VEGETABLE AND
ANIMAL OILS AND FATS

INDUSTRIE DES CORPS GRAS VÉGÉTAUX
ET ANIMAUX

TAT- BE- STANDI	BR IDEUTSCHLANDI	I FRANCE	I ITALIA	I NEDERLAND	I BELGIQUE	I LUXEMBOURG	I UNITED KINGDOM	I IRELAND	I DANMARK	I E U R - 9	I VA- RIA- BLE
-----------------------	---------------------	-------------	-------------	----------------	---------------	-----------------	------------------------	--------------	--------------	----------------	-------------------------

ANGABEN ÜBER DIE UNTERNEHMEN			DATA ON ENTERPRISES					DONNEES SUR LES ENTREPRISES			
01	33 31	63 59	80 77	17 17	7 8	-	32 28	5 :	6 7	243 227	01
05	13774 13803	11054 10993	5986 5699	4694 4722	2866 2801	-	8664 8532	717 :	1893 1925	49648 48475	05
03	13747 13778	11054 10993	5910 5624	4694 4722	2866 2801	-	8654 8520	717 :	1893 1925	49535 48363	03
18	218.5 238.8	142.9 155.0	55.5 56.7	72.0 79.7	50.9 55.2	-	56.7 63.4	5.2 :	24.7 27.7	626.4 676.6	18
13	177.3 192.7	101.7 109.0	36.5 37.5	52.5 58.0	35.2 38.4	-	48.7 53.9	4.4 :	24.4 26.0	480.6 515.5	13
24	2810.3 2788.8	1452.6 1557.7	1155.8 1053.1	1238.4 1386.9	529.6 587.7	-	1060.5 1015.1	54.1 :	223.3 226.9	8524.9 8616.2	24
19	2557.6 2468.6	1208.1 1402.1	966.9 905.0	1077.2 1162.6	512.1 566.8	-	1018.1 970.6	48.7 :	221.6 223.2	7610.2 7698.8	19
68	2597.3 2515.8	1302.2 1487.3	937.8 919.0	1091.9 1172.6	515.6 570.6	-	1024.8 977.3	50.0 :	223.4 224.7	7742.9 7867.2	68
47	2087.2 2035.9	951.2 1073.5	771.7 790.3	967.4 1013.5	405.3 444.2	-	877.6 805.7	41.1 :	180.9 179.3	6282.5 6342.3	47
41	2063.3 2010.5	943.9 1059.9	760.3 781.0	964.3 1007.2	398.9 434.4	-	868.1 796.9	40.8 :	178.2 176.0	6217.7 6265.9	41
44	24.0 25.4	7.2 13.6	11.4 9.3	3.1 6.3	6.4 9.8	-	9.6 8.8	0.3 :	2.7 3.3	64.8 76.4	44
57	175.2 188.6	132.1 148.2	43.1 41.8	50.3* 51.3*	32.9 36.5	-	26.3 27.6	3.2 :	11.5 11.1	474.7 504.9	57
69	2303.7 2176.8	:	826.7 815.8	985.8* 1059.1*	438.5 477.5	-	883.5 834.2	43.7 :	190.0 186.5	5672.0 5550.0	69
71	281.2 327.5	:	110.8 104.5	52.7* 64.4*	65.4 81.4	-	133.5 134.8	6.0 :	26.6 29.2	676.2 741.8	71
73	288.7 326.5	226.1 234.1	107.2 103.2	104.6* 112.0*	76.6 92.5	-	139.2 141.0	6.2 :	32.7 37.4	981.1 1046.8	73
1A	0.2 0.2	0.2 0.2	0.1 0.1	0.4 0.5	0.3 0.3	:	0.1 0.1	0.3 :	0.5 0.6	0.2 0.2	1A
2A	0.7 0.6	0.6 0.6	0.8 0.7	2.1 2.1	1.0 1.0	:	0.5 0.4	0.7 :	1.1 1.1	0.7 0.7	2A
3A	0.2 0.2	0.2 0.2	0.2 0.2	0.6 0.6	0.4 0.5	:	0.2 0.2	0.3 :	0.5 0.6	0.2 0.2	3A
4A	33.5 32.0	16.8 18.9	12.1 11.7	14.1 14.9	6.7 7.3	:	13.2 12.4	0.6 :	2.9 2.9	100.0 100.0	4A
5A	204.0 202.0	131.4 141.7	193.1 184.8	263.8 293.7	184.8 209.8	:	122.4 119.0	75.4 :	117.9 117.9	171.7 177.7	5A
6A	21.0 23.7	20.5 21.3	17.9 18.1	22.3 23.7	26.7 33.0	:	16.1 16.5	8.6 :	17.3 19.4	19.8 21.6	6A
7A	11.1 13.0	17.4 15.7	11.4 11.2	9.6 9.6	14.9 16.2	:	13.6 14.4	12.3 :	14.6 16.6	12.7 13.3	7A
8A	75.7 73.1	63.2 66.2	51.8 55.0	68.8 71.2	66.4 59.7	:	40.8 45.0	83.8 :	75.7 74.1	63.8 64.6	8A

ANGABEN NACH FACHLICHEN EINHEITEN			DATA BY KIND OF ACTIVITY UNITS					DONNEES PAR UNITES D'ACTIVITE ECONOMIQUE			
03	:	9601 8860	7135 6898	4690 4595	3025 2688	-	8654 8520	717 :	2410 2454	36232 34015	03
19	:	1260.2 1370.5	1075.9 1036.5	1114.2 1162.6	539.1 559.5	-	1018.1 970.6	48.7 :	560.6 271.1	5616.7 5370.7	19
47	:	:	837.1 877.6	1004.5 1013.5	508.2 504.2	-	877.6 805.7	41.1 :	223.9 223.8	3492.4 3424.7	47
73	:	:	173.8 120.3	:	70.8 21.6	-	139.2 141.0	6.2 :	51.9 54.7	442.0 337.6	73

(x) Einheit — Tatbestände 01 bis 05: Anzahl
— Tatbestände 13 bis 73: Mio ERE

(x) Unit — Variables 01 to 05: number
— Variables 13 to 73: Mio EUA

(x) Unité — Variables 01 à 05: nombre
— Variables 13 à 73: Mio UCE

Fußnoten: siehe Seite 223
Die Fußnoten beziehen sich auf beide Jahre

Footnotes: see page 223
The notes refer to both 1976 and 1977

Notes: voir page 223
Les notes se réfèrent aux deux années indiquées.

JAHRE : 1977 (X)
1978

YEAR : 1977 (X)
1978

ANNEE : 1977 (X)
1978

NACE 412

NACE 412

NACE 412

SCHLACHTEREI UND VERARBEITUNG
VON FLEISCH

SLAUGHTERING, PREPARING AND
PRESERVING OF MEAT

ABATTAGE DU BÉTAIL, PRÉPARATION ET MISE
EN CONSERVE DE VIANDE

TAT- BE- STANDI	BR I I	FRANCE I I	ITALIA I I	NETHERLAND AS I	BELGIE BELGIE I	LUXEMBOURG I I	UNITED KINGDOM I	IRELAND I I	DANMARK I I	EUR - 9 I I	VA- RI- ABLE I
-----------------------	--------------	------------------	------------------	-----------------------	-----------------------	----------------------	------------------------	-------------------	-------------------	-------------------	-------------------------

	ANGABEN UEBER DIE UNTERNEHMEN				DATA ON ENTERPRISES				DONNEES SUR LES ENTREPRISES			
01	407 396	794 845	309 295	176 181	142 145	5 5	605 573	66 :	70 65	2574 2505	01	
05	54044 57051	75149 78514	22805 22563	23072 22089	7441 7701	343 349	98701 96597	9405 :	18715 20275	309675 305139	05	
03	53510 56556	74935 78258	22341 22135	23051 22076	7279 7533	338 344	98413 96435	9392 :	18707 20269	307966 303606	03	
18	557.2 648.9	684.2 779.7	191.3 205.8	281.4 297.1	85.4 94.2	3.4 3.6	451.3 505.9	54.6 :	249.6 284.9	2558.4 2820.1	18	
13	465.3 543.5	487.8 551.1	125.0 137.1	213.3 221.9	58.4 64.7	:	399.5 440.2	49.1 :	234.5 267.6	2032.9 2225.9	13	
24	5086.8 5702.8	6246.4 7080.9	2047.5 2126.0	2465.5 2640.6	865.8 886.5	23.2 26.9	3603.0 3815.4	938.4 :	2311.1 2536.5	23587.8 24815.6	24	
19	4854.9 5213.5	5494.1 6024.9	1945.0 1994.5	2385.5 2562.0	726.3 750.6	23.1 26.6	3288.0 3420.2	916.4 :	2246.1 2456.3	21879.5 22448.4	19	
68	4907.9 5287.3	5679.1 6368.1	1967.8 2015.9	2396.6 2574.3	750.1 772.7	23.1 27.0	3357.7 3484.6	913.9 :	2260.4 2466.5	22256.6 22996.4	68	
47	3810.0 4026.3	4547.9 4980.6	1590.0 1612.8	2120.5 2176.3	606.3 610.0	17.4 20.4	2512.8 2598.6	843.9 :	1845.7 2017.7	17894.5 18042.8	47	
41	3758.4 3965.0	4458.3 4909.5	1575.6 1596.1	2108.6 2164.1	597.1 600.6	17.0 19.8	2471.4 2552.4	841.5 :	1827.0 1995.9	17654.9 17803.5	41	
44	51.6 61.3	89.6 71.1	14.5 16.7	11.9 12.2	9.2 9.4	0.4 0.6	41.4 46.2	2.4 :	18.6 21.9	239.6 239.4	44	
57	239.3 287.0	390.5 446.8	106.3 110.8	170.2M 112.2M	30.9 33.3	0.7 0.8	129.3 151.6	23.9 :	71.5 81.0	1162.6 1223.6	57	
69	4047.2 4319.1	:	1691.4 1714.3	2288.7M 2287.3M	635.7 643.2	18.1 21.3	2630.0 2747.5	866.2 :	1917.7 2099.9	14095.1 13832.6	69	
71	859.4 969.4	:	278.8 301.0	46.7M 229.9M	104.6 118.4	4.7 5.4	709.8 722.2	45.7 :	313.2 330.1	2362.9 2676.4	71	
73	821.6 932.4	830.3 987.8	275.6 301.6	195.0M 372.2M	127.6 143.6	4.9 5.6	717.5 725.4	:	339.4 361.0	3311.8 3829.5	73	
1A	0.6 0.6	1.2 1.3	0.6 0.6	2.2 2.2	0.7 0.8	0.7 0.7	1.2 1.2	4.5 :	4.6 5.8	1.0 1.0	1A	
2A	1.2 1.2	2.4 2.5	1.4 1.4	4.1 4.0	1.6 1.5	1.1 1.1	1.6 1.5	11.8 :	11.3 11.7	1.9 1.9	2A	
3A	0.5 0.6	0.9 1.1	0.6 0.6	1.1 1.9	0.7 0.7	0.6 0.6	0.9 0.8	:	5.2 5.3	0.8 0.9	3A	
4A	22.1 23.0	25.5 27.7	8.8 8.8	10.8 11.2	3.4 3.4	0.1 0.1	15.1 15.2	4.1 :	10.2 10.7	100.0 100.0	4A	
5A	94.1 100.0	83.1 90.2	89.8 94.2	106.9 119.5	116.4 115.1	67.8 77.2	36.5 39.5	99.8 :	123.5 125.1	76.2 81.3	5A	
6A	15.2 16.3	11.0 12.6	12.1 13.4	8.5 16.8	17.1 18.6	14.3 15.9	7.3 7.5	:	18.1 17.8	10.7 12.6	6A	
7A	16.7 17.6	14.6 15.5	14.0 15.0	8.1 14.5	17.0 18.6	21.2 20.6	21.4 20.8	:	15.0 14.6	14.9 16.7	7A	
8A	67.8 69.6	82.4 78.9	69.4 68.2	144.4 79.8	66.9 65.6	68.7 65.4	62.9 69.7	:	73.6 78.9	77.3 73.6	8A	

	ANGABEN NACH FACHLICHEN EINHEITEN			DATA BY KIND OF ACTIVITY UNITS			DONNEES PAR UNITES D'ACTIVITE ECONOMIQUE				
03	:	73767 74612	23108 22832	22258 21470	7255 7512	338 344	98413 96435	9392 :	19129 19985	253660 243190	03
19	:	5793.3 6430.8	1963.0 2043.0	2347.1 2530.2	723.9 748.2	46.4 26.6	3288.0 3420.2	916.4 :	4657.9 2480.6	19735.8 17679.6	19
47	:	:	1628.4 1648.8	2092.2 2159.4	604.1 607.8	17.4 20.4	2512.8 2598.6	843.9 :	1894.8 2051.4	9593.7 9086.4	47
73	:	:	279.6 306.3	:	109.0 124.2	4.9 5.6	717.5 725.4	:	400.0 408.4	1511.0 1569.9	73

(x) Einheit — Tatbestände 01 bis 05: Anzahl
— Tatbestände 13 bis 73: Mio ERE

(x) Unit — Variables 01 to 05: number
— Variables 13 to 73: Mio EUA

(x) Unité — Variables 01 à 05: nombre
— Variables 13 à 73: Mio UCE

Fußnoten: siehe Seite 223
Die Fußnoten beziehen sich auf beide Jahre

Footnotes: see page 223
The notes refer to both 1976 and 1977

Notes: voir page 223
Les notes se réfèrent aux deux années indiquées.

JAHR : 1977 (X)
1978

YEAR : 1977 (X)
1978

ANNEE : 1977 (X)
1978

NACE 413

NACE 413

NACE 413

BE- UND VERARBEITUNG VON MILCH

MANUFACTURE OF DAIRY PRODUCTS

INDUSTRIE DU LAIT

TAT- STANDI	BR IDEUTSCHLAND	FRANCE	ITALIA	NEDERLAND	BELGIE BELGIQUE	LUXEMBOURG	UNITED KINGDOM	IRELAND	DANMARK	EUR - 9	VA- RIA- BLE
----------------	--------------------	--------	--------	-----------	--------------------	------------	-------------------	---------	---------	---------	--------------------

ANGABEN UEBER DIE UNTERNEHMEN			DATA ON ENTERPRISES					DONNEES SUR LES ENTREPRISES				
01	331 329	469 444	196 191	126 114	60 57	5	291 286	59 :	92 91	1629 1515	01	
05	49892 49979	83848 79515	27585 27592	25112 23461	7790 7520	522 496	49758 48770	11595 :	8587 8355	264689 245688	05	
03	49729 49870	83659 79178	27482 27489	25112 23461	7766 7499	520 494	49684 48693	11590 :	8585 8349	264127 245033	03	
18	610.6 679.5	868.7 907.3	273.2 296.0	351.5 362.1	111.7 118.0	5.8 6.2	296.7 315.1	75.6 :	113.1 117.9	2706.9 2802.0	18	
13	502.2 557.5	616.6 643.1	181.3 199.3	262.6 267.7	77.1 82.2	:	261.7 273.9	67.1 :	105.9 110.4	2074.5 2134.1	13	
24	7207.3 8051.9	8145.0 8404.6	2156.8 2346.5	4138.5 4777.1	1184.8 1309.8	71.8 77.1	4017.1 4186.2	1089.7 :	1389.9 1598.8	29400.8 30752.0	24	
19	6408.0 7134.3	6746.7 6969.4	2039.4 2189.5	4064.7 4700.6	1092.6 1230.7	70.8 76.0	3573.1 3711.0	887.0 :	1269.9 1487.6	26152.2 27499.1	19	
68	6520.7 7267.4	7137.9 7425.2	2069.7 2236.0	4131.4 4733.9	1100.7 1247.4	71.3 75.8	3656.0 3793.5	947.5 :	1300.8 1512.4	26935.9 28291.6	68	
47	5455.9 6081.3	5618.9 5822.8	1629.8 1741.2	3922.3 4320.0	1017.5 1098.9	64.4 64.5	2941.3 3030.6	868.4 :	1049.3 1243.8	22567.7 23403.0	47	
41	5360.2 5994.9	5507.0 5742.0	1619.9 1730.7	3908.0 4305.3	1004.4 1084.1	64.0 64.0	2908.2 2993.1	862.0 :	1037.7 1229.1	22271.4 23143.2	41	
44	95.7 86.3	111.9 80.8	10.0 10.5	14.3 14.6	13.1 14.8	0.4 0.4	33.1 37.6	6.4 :	11.6 14.7	296.4 259.8	44	
57	297.7 344.7	571.5 624.8	108.3 117.8	178.7M 164.4M	42.7 51.2	1.9 2.0	97.8 100.2	24.0 :	56.2 57.7	1378.5 1462.8	57	
69	5751.5 6425.6	:	1734.1 1860.3	4109.4M 4484.9M	1038.9 1155.2	66.2 66.5	3025.5 3120.2	884.6 :	1103.1 1299.3	17713.3 18412.0	69	
71	657.1 718.2	:	250.8 254.7	58.6M 162.3M	47.7 78.2	3.4 8.5	626.5 667.7	56.7 :	201.1 214.3	1784.7 2103.9	71	
73	901.9 1023.4	1059.5 1241.4	337.7 381.6	237.6M 462.6M	143.3 170.8	6.8 10.9	720.5 722.1	:	195.7 210.6	3603.2 4223.4	73	
1A	0.6 0.6	1.4 1.3	0.7 0.7	2.4 2.3	0.8 0.8	1.0 1.0	0.6 0.6	5.6 :	2.1 2.4	0.9 0.8	1A	
2A	1.7 1.8	3.1 3.0	1.5 1.5	6.9 7.3	2.2 2.3	3.4 3.2	1.8 1.7	13.6 :	6.8 7.4	2.4 2.4	2A	
3A	0.6 0.6	1.1 1.3	0.7 0.8	1.3 2.4	0.8 0.8	0.9 1.1	0.9 0.8	:	3.0 3.1	0.9 0.9	3A	
4A	24.2 25.7	26.5 26.2	7.7 7.9	15.3 16.7	4.1 4.4	0.3 0.3	13.6 13.4	3.5 :	4.8 5.3	100.0 100.0	4A	
5A	144.5 161.1	97.1 105.7	78.2 85.0	164.8 203.6	152.1 174.2	137.5 155.5	80.7 85.8	94.0 :	161.9 191.4	111.1 125.2	5A	
6A	18.1 20.5	12.6 15.6	12.2 13.8	9.5 19.7	18.4 22.7	13.1 22.0	14.5 14.8	:	22.8 25.2	13.6 17.2	6A	
7A	13.8 14.1	14.8 16.7	16.3 17.1	5.8 9.8	13.0 13.7	9.6 14.4	19.7 19.0	:	15.0 13.9	13.4 14.9	7A	
8A	67.7 66.4	82.0 73.1	80.9 77.6	147.9 78.3	78.0 69.1	85.5 56.3	41.2 43.6	:	57.8 56.0	75.1 66.3	8A	

ANGABEN NACH FACHLICHEN EINHEITEN			DATA BY KIND OF ACTIVITY UNITS					DONNEES PAR UNITES D'ACTIVITE ECONOMIQUE				
03	:	75180 70591	20694 20770	23305 21988	7919 7482	520 494	49684 48693	11590 :	8958 8695	197850 178713	03	
19	:	6416.0 6908.9	1466.1 1771.2	3988.6 4686.7	1109.5 1233.3	142.5 76.0	3573.1 3711.0	887.0 :	2741.6 1527.6	20324.3 19914.8	19	
47	:	:	1608.3 1724.3	3846.8 4329.1	1030.5 1099.3	64.4 64.5	2941.3 3030.6	868.4 :	1084.6 1281.4	11444.3 11529.2	47	
73	:	:	253.5 282.2	:	130.6 162.1	6.7 10.9	720.5 722.1	:	306.8 311.4	1418.2 1488.7	73	

(x) Einheit — Tatbestände 01 bis 05: Anzahl
— Tatbestände 13 bis 73: Mio ERE

(x) Unit — Variables 01 to 05: number
— Variables 13 to 73: Mio EUA

(x) Unité — Variables 01 à 05: nombre
— Variables 13 à 73: Mio UCE

Fußnoten: siehe Seite 223
Die Fußnoten beziehen sich auf beide Jahre

Footnotes: see page 223
The notes refer to both 1976 and 1977

Notes: voir page 223
Les notes se réfèrent aux deux années indiquées.

JAHRE : 1977 (X)
1978

YEAR : 1977 (X)
1978

ANNEE : 1977 (X)
1978

NACE 414

NACE 414

NACE 414

VERARBEITUNG VON OBST UND GEMUESE

PROCESSING AND PRESERVING
OF FRUIT AND VEGETABLE

FABRICATION DE CONSERVES
DE FRUITS ET LEGUMES

TAT- BE- STANDI	BR I I	FRANCE I I	ITALIA I I	NEDERLAND I I	BELGIQUE I I	BELGIE I I	LUXEMBOURG I I	UNITED I I	KINGDOM I I	IRELAND I I	DANMARK I I	E U R - 9 I I	VA- I I	RIA- I I	BLE
-----------------------	--------------	------------------	------------------	---------------------	--------------------	------------------	----------------------	------------------	-------------------	-------------------	-------------------	---------------------	---------------	----------------	-----

	ANGABEN UEBER DIE UNTERNEHMEN				DATA ON ENTERPRISES				DONNEES SUR LES ENTREPRISES					
01	192 196	149 150	223 223	51 53	31 29	-	-	169 150	13 :	32 29	860 830	01		
05	27377 21318	23508 23982	22288 22439	9075 7925	4973 4338	-	-	67450 65710	2478 :	2707 1565	159856 147277	05		
03	27099 21091	23405 23921	22109 22251	9075 7925	4958 4328	-	-	67407 65668	2478 :	2707 1565	159238 146749	03		
18	277.4 214.3	219.0 249.9	147.8 172.5	120.7 111.7	53.5 51.8	-	-	345.4 386.9	14.1 :	31.9 19.1	1209.8 1206.3	18		
13	229.2 179.0	159.8 182.7	102.4 120.0	89.8 85.4	37.3 36.2	-	-	296.8 328.3	12.3 :	29.8 17.9	957.4 949.5	13		
24	1607.6 1368.3	1264.1 1368.3	924.4 1067.0	624.4 574.8	256.3 257.8	-	-	2280.7 2364.9	76.2 :	196.1 108.6	7229.8 7109.7	24		
19	1486.6 1235.2	1150.1 1200.0	852.2 988.1	535.4 486.2	219.3 219.4	-	-	2141.4 2195.9	62.2 :	155.4 103.6	6602.8 6428.4	19		
68	1519.2 1282.4	1223.1 1308.3	908.8 1046.7	577.1 521.0	236.0 223.5	-	-	2234.6 2273.1	64.2 :	167.2 105.6	6930.3 6760.7	68		
47	933.8 846.0	798.0 842.5	621.9 745.5	346.0 298.4	149.5 129.8	-	-	1428.4 1409.0	40.8 :	91.7 63.7	4410.1 4335.0	47		
41	903.3 816.3	772.0 819.5	607.1 721.1	342.7 293.8	142.8 123.9	-	-	1400.9 1377.3	39.7 :	88.5 61.4	4296.9 4213.3	41		
44	30.6 29.7	26.0 23.0	14.9 24.4	3.3 4.6	6.7 5.9	-	-	27.5 31.7	1.0 :	3.3 2.3	113.2 121.6	44		
57	169.6 113.7	130.2 145.8	90.5 99.2	73.5* 77.3*	22.4 23.0	-	-	147.4 173.5	6.1 :	16.7 11.2	656.5 643.6	57		
69	1095.5 952.1	:	710.8 841.0	416.1* 377.1*	168.9 154.7	-	-	1546.1 1558.4	46.5 :	105.0 77.0	4089.0 3960.4	69		
71	433.7 333.9	:	191.4 197.6	148.3* 130.5*	62.1 65.9	-	-	675.5 705.1	17.3 :	67.7 31.4	1596.0 1464.2	71		
73	407.4 317.5	320.9 347.4	198.8 243.3	154.4* 138.0*	66.4 68.2	-	-	678.0 703.2	17.0 :	43.1 27.7	1886.1 1845.3	73		
1A	0.3 0.2	0.4 0.4	0.5 0.6	0.9 0.8	0.5 0.4	:	:	0.8 0.8	1.2 :	0.7 0.5	0.5 0.5	1A		
2A	0.4 0.3	0.5 0.5	0.6 0.7	1.0 0.9	0.5 0.4	:	:	1.0 1.0	1.0 :	1.0 0.5	0.6 0.6	2A		
3A	0.3 0.2	0.3 0.4	0.4 0.5	0.9 0.7	0.4 0.3	:	:	0.8 0.8	0.8 :	0.7 0.4	0.4 0.4	3A		
4A	21.9 19.0	17.6 19.4	13.1 15.5	8.3 7.7	3.4 3.3	:	:	32.2 33.6	0.9 :	2.4 1.6	100.0 100.0	4A		
5A	58.7 64.2	53.8 57.1	41.5 47.6	68.8 72.5	51.5 59.4	:	:	33.8 36.0	30.7 :	72.5 69.4	45.2 48.3	5A		
6A	14.9 14.9	13.7 14.5	8.9 10.8	17.0 17.4	13.4 15.7	:	:	10.1 10.7	6.9 :	15.9 17.7	11.8 12.5	6A		
7A	26.8 24.8	26.2 26.6	21.9 23.2	26.8 26.5	28.1 30.5	:	:	30.3 30.9	26.5 :	25.8 26.2	27.2 27.3	7A		
8A	68.1 67.5	68.3 72.0	74.3 70.9	78.1 80.9	80.6 76.0	:	:	50.9 55.0	83.2 :	73.9 68.9	64.1 65.4	8A		

	ANGABEN NACH FACHLICHEN EINHEITEN				DATA BY KIND OF ACTIVITY UNITS				DONNEES PAR UNITES D'ACTIVITE ECONOMIQUE					
03	:	21834 22103	23298 23592	8781 8064	4958 4228	-	-	67407 65668	2478 :	3161 2960	131917 126615	03		
19	:	1124.0 1214.9	898.2 1060.7	563.8 549.3	219.3 219.4	-	-	2141.4 2195.9	62.2 :	411.0 159.0	5420.0 5399.1	19		
47	:	:	642.9 789.8	367.6 343.3	149.5 129.8	-	-	1428.4 1409.0	40.8 :	111.0 101.3	2740.1 2773.3	47		
73	:	:	216.0 264.9	:	61.5 62.5	-	-	678.0 703.2	17.0 :	97.4 80.5	1069.8 1111.0	73		

(x) Einheit — Tatbestände 01 bis 05: Anzahl
— Tatbestände 13 bis 73: Mio ERE

(x) Unit — Variables 01 to 05: number
— Variables 13 to 73: Mio EUA

(x) Unité — Variables 01 à 05: nombre
— Variables 13 à 73: Mio UCE

Fußnoten: siehe Seite 223
Die Fußnoten beziehen sich auf beide Jahre

Footnotes: see page 223
The notes refer to both 1976 and 1977

Notes: voir page 223
Les notes se réfèrent aux deux années indiquées.

JAHR : 1977 (X)
1978

YEAR : 1977 (X)
1978

ANNEE : 1977 (X)
1978

NACE 415

NACE 415

NACE 415

VERARBEITUNG VON FISCHEN U.A. MEERESTIEREN
FUER MENSCHLICHE NAHRUNGSZWECKE

PROCESSING AND PRESERVING OF FISH AND
OTHER SEA FOODS FOR HUMAN CONSUMPTION

FABRICATION DE CONSERVES DE PDISONS EN
VUE DE L'ALIMENTATION HUMAINE

TAT- STANDI	BR DEUTSCHLANDI	FRANCE	ITALIA	NEDERLAND	BELGIQUE BELGIE	LUXEMBOURG	UNITED KINGDOM	IRELAND	DANMARK	E U R - 9	VA- RIA- BLE
----------------	--------------------	--------	--------	-----------	--------------------	------------	-------------------	---------	---------	-----------	--------------------

	ANGABEN UEBER DIE UNTERNEHMEN			DATA ON ENTERPRISES			DONNEES SUR LES ENTREPRISES				
01	64 66	81 78	52 45	16 19	7 7	-	21 19	12 :	60 61	313 295	01
05	15789 16292	8178 8511	3094 2807	1129 1198	748 665	-	11524 10718	536 :	5517 5581	46515 45772	05
03	15719 16224	8154 8465	3033 2760	1120 1195	748 665	-	11524 10714	534 :	5496 5562	46328 45585	03
18	168.3 182.9	62.8 70.4	18.6 19.2	10.7 12.7	7.2 7.7	-	44.8 48.0	1.7 :	51.1 54.0	365.2 394.9	18
13	139.9 151.5	44.6 50.4	12.8 13.1	8.6 10.1	5.1 5.4	-	38.8 41.3	1.6 :	47.9 50.4	299.3 322.3	13
24	685.8 780.9	358.3 420.4	161.3 166.8	57.8 70.3	39.5 45.7	-	281.1 285.1	15.6 :	309.2 318.2	1908.6 2087.4	24
19	586.9 655.8	304.0 305.8	118.1 116.0	50.7 59.9	33.9 38.7	-	269.9 271.3	14.7 :	252.8 264.0	1631.1 1711.5	19
68	601.2 676.0	337.4 353.4	126.8 124.7	51.5 61.0	36.9 41.1	-	280.5 275.1	15.0 :	266.3 270.2	1715.8 1801.3	68
47	343.9 386.6	226.6 225.7	85.9 84.4	33.0 38.1	25.0 26.7	-	185.3 173.2	11.0 :	184.4 187.8	1095.1 1122.6	47
41	331.9 372.0	221.1 223.7	85.3 83.4	31.4 36.8	24.6 26.3	-	181.8 170.0	10.9 :	180.6 183.1	1067.6 1095.2	41
44	12.0 14.6	5.5 2.1	0.7 1.1	1.6 1.3	0.3 0.4	-	3.5 3.2	0.1 :	3.9 4.7	27.5 27.4	44
57	54.5 60.0	30.0 35.1	11.6 11.8	3.8*	2.1 2.2	-	38.0 37.9	1.2 :	19.4 20.5	156.7 171.3	57
69	394.4 447.9	:	98.6 94.5	33.0*	26.6 28.5	-	221.8 212.2	11.8 :	200.8 205.4	987.1 1030.7	69
71	211.9 233.0	:	29.1 31.8	18.5*	10.1 12.3	-	57.2 61.9	3.3 :	51.8 47.0	381.9 402.5	71
73	203.5 224.1	86.4 93.6	28.2 30.8	18.5*	10.2 12.5	-	57.8 62.0	3.2 :	65.1 63.9	472.8 505.5	73
1A	0.2 0.2	0.1 0.1	0.1 0.1	0.1 0.1	0.1 0.1	:	0.1 0.1	0.3 :	1.3 1.6	0.2 0.2	1A
2A	0.2 0.2	0.1 0.2	0.1 0.1	0.1 0.1	0.1 0.1	:	0.1 0.1	0.2 :	1.5 1.5	0.2 0.2	2A
3A	0.1 0.1	0.1 0.1	0.1 0.1	0.1 0.1	0.1 0.1	:	0.1 0.1	0.2 :	1.0 0.9	0.1 0.1	3A
4A	35.0 37.5	19.7 19.6	7.4 6.9	3.0 3.4	2.1 2.3	:	16.3 15.3	0.9 :	15.5 15.0	100.0 100.0	4A
5A	43.4 47.9	43.8 49.4	52.1 59.4	51.2 58.7	52.8 68.7	:	24.4 26.6	29.1 :	56.1 57.0	41.0 45.6	5A
6A	12.9 13.8	10.6 11.0	9.1 11.0	16.4 15.6	13.6 18.7	:	5.0 5.8	5.9 :	11.8 11.5	10.2 11.0	6A
7A	33.8 33.1	25.6 26.5	22.3 24.7	35.9 30.6	27.6 30.3	:	20.6 22.5	21.0 :	24.4 23.7	27.6 28.1	7A
8A	82.7 81.6	72.7 75.2	65.7 62.3	57.8 68.3	71.0 61.5	:	77.5 77.5	55.2 :	78.5 84.4	77.2 78.1	8A

	ANGABEN NACH FACHLICHEN EINHEITEN			DATA BY KIND OF ACTIVITY UNITS			DONNEES PAR UNITES D'ACTIVITE ECONOMIQUE				
03	:	9003 8226	3205 2912	1100 1170	748 665	-	11524 10714	534 :	5708 5830	31822 29517	03
19	:	369.6 344.6	124.4 122.6	50.7 59.9	33.9 38.7	-	269.9 271.3	14.7 :	573.0 274.6	1436.2 1111.7	19
47	:	:	91.1 88.5	33.0 38.1	25.0 26.7	-	185.3 173.2	11.0 :	190.0 196.2	535.4 522.8	47
73	:	:	26.1 25.6	:	8.9 10.5	-	57.8 62.0	3.2 :	114.1 112.7	210.1 210.8	73

(x) Einheit — Tatbestände 01 bis 05: Anzahl
— Tatbestände 13 bis 73: Mio ERE

(x) Unit — Variables 01 to 05: number
— Variables 13 to 73: Mio EUA

(x) Unité — Variables 01 à 05: nombre
— Variables 13 à 73: Mio UCE

Fußnoten: siehe Seite 223
Die Fußnoten beziehen sich auf beide Jahre

Footnotes: see page 223
The notes refer to both 1976 and 1977

Notes: voir page 223
Les notes se réfèrent aux deux années indiquées.

JAH R : 1977 (X)
1978

YEAR : 1977 (X)
1978

ANNEE : 1977 (X)
1978

HACE 416

HACE 416

HACE 416

MAHL- UND SCHAE LMUEHLEN

GRAIN MILLING

TRAVAIL DES GRAINS

TAT- I BE- STAND I	BR I DEUTSCHLAND I	I FRANCE I	I ITALIA I	I NEDERLAND I	I BELGIQUE I BELGIE I BK	I LUXEMBOURG I	I UNITED I KINGDOM I	I IRELAND I	I DANMARK I	I EUR - 9 I	I VA- I RIA- I BLE
--------------------------	--------------------------	---------------	---------------	------------------	---	-------------------	-------------------------------	----------------	----------------	----------------	-----------------------------------

	ANGABEN UEBER DIE UNTERNEHMEN				DATA ON ENTERPRISES				DONNEES SUR LES ENTREPRISES			
01	80 74	102 104	141 139	10 11	24 22	:	62 54	9 :	8 8	436 412	01	
05	7389 6758	7907 8146	5759 5569	1236 1199	2566 2400	:	11493 10953	1725 :	1055 1046	39130 36071	05	
03	7281 6677	7852 8120	5510 5365	1236 1199	2559 2392	:	11486 10943	1725 :	1055 1046	38704 35742	03	
18	95.9 100.1	92.4 105.5	46.7 50.8	17.7 19.4	38.4 41.2	:	77.6 87.5	10.2 :	14.0 14.3	392.9 418.8	18	
13	79.8 82.6	66.2 74.7	32.0 34.6	13.7 15.1	26.8 29.1	:	66.3 74.3	8.8 :	13.2 13.5	306.8 323.9	13	
24	1211.7 1261.8	1055.1 1196.4	1095.3 1191.2	252.6 277.2	335.0 358.4	:	1235.7 1301.1	111.3 :	106.6 116.7	5403.3 5702.8	24	
19	1121.5 1128.3	988.1 1113.8	1017.9 1113.4	239.2 253.2	324.3 334.7	:	1168.7 1218.8	108.7 :	102.2 112.3	5070.5 5274.6	19	
68	1134.8 1150.8	1028.1 1131.0	1028.6 1132.2	241.3 257.0	327.9 338.5	:	1182.7 1236.9	110.1 :	103.6 113.8	5157.2 5360.3	68	
47	949.8 948.7	857.4 906.6	891.6 1004.1	227.2 222.6	268.2 271.7	:	934.9 982.6	93.0 :	69.1 82.0	4291.1 4418.3	47	
41	939.9 939.2	848.8 902.6	890.0 1003.4	227.1 222.4	263.6 268.0	:	920.7 967.4	91.6 :	68.1 80.9	4249.9 4384.0	41	
44	9.9 9.5	8.6 4.0	1.6 0.8	: 0.1	4.6 3.7	:	14.2 15.2	1.3 :	1.0 1.1	41.2 34.4	44	
57	57.3 72.6	95.0 101.9	51.2 48.3	6.3M 8.6M	11.6 13.3	:	53.4 60.0	2.9 :	11.2 12.1	288.9 316.9	57	
69	1010.7 1023.6	: :	941.1 1036.0	234.5M 235.1M	276.9 287.9	:	971.3 1033.9	93.5 :	82.0 90.6	3610.0 3707.0	69	
71	122.5 130.6	: :	85.8 93.6	6.3M 21.2M	45.6 45.7	:	207.0 200.4	15.7 :	21.5 22.6	504.3 514.2	71	
73	118.7 122.0	84.3 157.1	87.4 95.9	22.2M 37.8M	56.9 60.9	:	207.8 198.6	: :	21.3 22.9	598.5 695.3	73	
1A	0.1 0.1	0.1 0.1	0.1 0.1	0.1 0.1	0.3 0.2	:	0.1 0.1	0.8 :	0.3 0.3	0.1 0.1	1A	
2A	0.3 0.3	0.4 0.4	0.7 0.8	0.4 0.4	0.6 0.6	:	0.5 0.5	1.4 :	0.5 0.5	0.4 0.4	2A	
3A	0.1 0.1	0.1 0.2	0.2 0.2	0.1 0.2	0.3 0.3	:	0.2 0.2	: :	0.3 0.3	0.1 0.2	3A	
4A	22.0 21.5	19.9 21.1	19.9 21.1	4.7 4.8	6.4 6.3	:	22.9 23.1	2.1 :	2.0 2.1	100.0 100.0	4A	
5A	164.0 186.7	133.4 146.9	190.2 213.9	204.4 231.2	130.6 149.3	:	107.5 118.8	64.5 :	101.0 111.6	138.1 158.1	5A	
6A	16.1 18.1	10.7 19.3	15.2 17.2	18.0 31.6	22.2 25.4	:	18.1 18.1	: :	20.2 21.9	15.3 19.3	6A	
7A	10.5 10.6	8.2 13.9	8.5 8.5	9.2 14.7	17.3 18.0	:	17.6 16.1	: :	20.6 20.2	11.6 13.0	7A	
8A	80.8 82.0	109.6 67.1	53.5 53.0	79.5 51.2	67.6 67.7	:	37.4 44.0	: :	65.8 62.5	65.7 60.2	8A	

	ANGABEN NACH FACHLICHEN EINHEITEN				DATA BY KIND OF ACTIVITY UNITS				DONNEES PAR UNITES D'ACTIVITE ECONOMIQUE			
03	:	7212 7026	5613 5395	2100 1911	2635 2502	:	11486 10943	1725 :	1170 1161	31941 28938	03	
19	:	964.8 1101.3	1035.2 1119.4	365.6 387.4	334.4 347.1	:	1168.7 1218.8	108.7 :	240.1 130.1	4217.5 4304.0	19	
47	:	:	910.9 1009.2	346.3 346.8	285.3 291.9	:	934.9 982.6	93.0 :	82.8 96.2	2653.2 2726.7	47	
73	:	:	89.2 94.3	:	46.7 48.7	:	207.8 198.6	: :	28.9 30.9	372.6 372.5	73	

(x) Einheit — Tatbestände 01 bis 05: Anzahl
— Tatbestände 13 bis 73: Mio ERE

(x) Unit — Variables 01 to 05: number
— Variables 13 to 73: Mio EUA

(x) Unité — Variables 01 à 05: nombre
— Variables 13 à 73: Mio UCE

Fußnoten: siehe Seite 223
Die Fußnoten beziehen sich auf beide Jahre

Footnotes: see page 223
The notes refer to both 1976 and 1977

Notes: voir page 223
Les notes se réfèrent aux deux années indiquées.

JAH R : 1977 (X)
1978

YEAR : 1977 (X)
1978

ANNEE : 1977 (X)
1978

NACE 417

NACE 417

NACE 417

HERSTELLUNG VON TEIGWAREN

MANUFACTURE OF SPAGHETTI, MACARONI, ETC.

FABRICATION DE PATES ALIMENTAIRES

TAT- BE- STANDI	BR I DEUTSCHLANDI	FRANCE I	ITALIA I	NEDERLAND I	BELGIQUE I BELGIE	LUXEMBOURG I	UNITED I KINGDOM	IRELAND I	DANMARK I	E U R - 9 I	VA- I RIA- I BLE
ANGABEN UEBER DIE UNTERNEHMEN											
01	21 19	19 19	164 161	:	:	:	:	:	:	204 199	01
05	4426 4424	4061 4003	12115 11732	:	:	:	:	:	:	20602 20159	05
03	4392 4390	4049 3978	11969 11586	:	:	:	:	:	:	20410 19954	03
18	51.2 51.8	46.4 49.6	99.2 105.5	:	:	:	:	:	:	196.8 207.0	18
13	43.1 43.5	32.2 34.2	66.7 71.5	:	:	:	:	:	:	142.0 149.2	13
24	234.5 266.2	316.8 338.0	789.8 873.8	:	:	:	:	:	:	1341.1 1478.0	24
19	214.8 240.0	269.1 291.2	748.5 767.4	:	:	:	:	:	:	1232.4 1298.6	19
68	222.5 245.3	292.6 309.1	762.5 786.1	:	:	:	:	:	:	1277.6 1340.4	68
47	133.6 142.0	194.3 202.0	576.6 585.8	:	:	:	:	:	:	904.6 929.8	47
41	128.9 137.6	187.8 195.4	570.2 578.0	:	:	:	:	:	:	886.9 911.1	41
44	4.6 4.5	6.5 6.5	6.5 7.8	:	:	:	:	:	:	17.6 18.8	44
57	25.2 26.7	37.5 39.4	54.4 69.0	:	:	:	:	:	:	117.1 135.1	57
69	157.5 169.3	:	633.3 649.9	:	:	:	:	:	:	790.8 819.2	69
71	65.6 77.5	:	122.6 129.3	:	:	:	:	:	:	188.2 206.8	71
73	62.7 73.0	67.4 71.5	129.1 136.5	:	:	:	:	:	:	259.2 281.0	73
1A	:	0.1 0.1	0.3 0.3	:	:	:	:	:	:	0.1 0.1	1A
2A	0.1 0.1	0.1 0.1	0.5 0.6	:	:	:	:	:	:	0.1 0.1	2A
3A	:	0.1 0.1	0.3 0.3	:	:	:	:	:	:	0.1 0.1	3A
4A	17.4 18.3	22.9 23.1	59.7 58.6	:	:	:	:	:	:	100.0 100.0	4A
5A	53.0 60.2	78.0 84.4	65.2 74.5	:	:	:	:	:	:	65.1 73.3	5A
6A	14.2 16.5	16.6 17.9	10.7 11.6	:	:	:	:	:	:	12.6 13.9	6A
7A	28.2 29.8	23.0 23.1	16.9 17.4	:	:	:	:	:	:	20.3 21.0	7A
8A	81.7 71.0	68.9 69.4	76.8 77.3	:	:	:	:	:	:	75.9 73.7	8A
ANGABEN NACH FACHLICHEN EINHEITEN											
03	:	3391 2959	13668 13238	:	:	:	:	:	:	17059 16197	03
19	:	208.1 233.3	845.0 863.1	:	:	:	:	:	:	1053.2 1096.4	19
47	:	:	649.7 646.5	:	:	:	:	:	:	649.7 646.5	47
73	:	:	139.8 144.9	:	:	:	:	:	:	139.8 144.9	73
DATA ON ENTERPRISES											
DONNEES SUR LES ENTREPRISES											
DATA BY KIND OF ACTIVITY UNITS											
DONNEES PAR UNITES D'ACTIVITE ECONOMIQUE											

(x) Einheit — Tatbestände 01 bis 05: Anzahl
— Tatbestände 13 bis 73: Mio ERE

(x) Unit — Variables 01 to 05: number
— Variables 13 to 73: Mio EUA

(x) Unité — Variables 01 à 05: nombre
— Variables 13 à 73: Mio UCE

Fußnoten: siehe Seite 223
Die Fußnoten beziehen sich auf beide Jahre

Footnotes: see page 223
The notes refer to both 1976 and 1977

Notes: voir page 223
Les notes se réfèrent aux deux années indiquées.

JAHR : 1977 (X)
1978

YEAR : 1977 (X)
1978

ANNEE : 1977 (X)
1978

NACE 418

NACE 418

NACE 418

HERSTELLUNG VON STAERKEN UND
STAERKEERZEUGNISSEN

MANUFACTURE OF STARCH AND STARCH PRODUCTS

INDUSTRIE DES PRODUITS AMYLACES

TAT- STANDI	BR IDEUTSCHLANDI	I FRANCE	I ITALIA	I NEDERLAND	I BELGIQUE BELGIE	I LUXEMBOURG	I UNITED KINGDOM CC	I IRELAND	I DANMARK	I E U R - 9	I VA- RIA- BLE
----------------	---------------------	-------------	-------------	----------------	-------------------------	-----------------	------------------------------	--------------	--------------	----------------	-------------------------

	ANGABEN UEBER DIE UNTERNEHMEN				DATA ON ENTERPRISES				DONNEES SUR LES ENTREPRISES			
01	13 12	4 4	4 2	:	:	-	40 30	:	:	61 48	01	
05	5812 1488	4902 5044	1779 1730	:	:	-	17380 16951	:	:	29873 25213	05	
03	5806 1484	4902 5044	1774 1730	:	:	-	17366 16945	:	:	29848 25203	03	
18	81.3 19.5	57.3 65.1	19.8 21.1	:	:	-	124.4 143.1	:	:	282.9 248.9	18	
13	66.8 16.5	41.9 47.2	13.0 14.0	:	:	-	104.4 118.0	:	:	226.2 195.7	13	
24	505.9 147.5	442.0 470.3	139.3 137.1	:	:	-	1492.5 1387.0	:	:	2579.7 2141.9	24	
19	465.9 121.3	401.9 434.6	133.6 132.2	:	:	-	1331.0 1283.1	:	:	2332.4 1971.2	19	
68	477.3 125.8	419.7 447.4	134.3 134.3	:	:	-	1379.8 1312.7	:	:	2411.1 2020.1	68	
47	283.0 85.0	235.3 267.3	91.8 95.6	:	:	-	924.8 910.9	:	:	1535.0 1358.8	47	
41	274.8 82.8	228.0 259.0	90.3 94.2	:	:	-	907.4 894.5	:	:	1500.5 1330.5	41	
44	8.3 2.1	7.3 8.3	1.5 1.4	:	:	-	17.4 16.4	:	:	34.6 28.3	44	
57	68.2 13.7	59.5 60.2	12.5 11.8	:	:	-	66.4 73.6	:	:	206.5 159.3	57	
69	350.7 99.4	:	103.5 105.8	:	:	-	1002.0 982.6	:	:	1456.2 1187.8	69	
71	128.3 26.9	:	34.8 33.0	:	:	-	372.6 320.8	:	:	535.8 380.7	71	
73	127.9 28.4	132.2 121.1	31.3 29.5	:	:	-	362.2 305.2	:	:	653.5 484.2	73	
1A	0.1 :	0.1 0.1	:	:	:	:	0.2 0.2	:	:	0.1 0.1	1A	
2A	0.1 :	0.2 0.2	0.1 0.1	:	:	:	0.7 0.6	:	:	0.2 0.2	2A	
3A	0.1 :	0.1 0.1	0.1 0.1	:	:	:	0.4 0.3	:	:	0.2 0.1	3A	
4A	19.8 6.2	17.4 22.1	5.6 6.6	:	:	:	57.2 65.0	:	:	100.0 100.0	4A	
5A	87.0 99.1	90.2 93.2	78.3 79.3	:	:	:	85.9 81.8	:	:	86.4 85.0	5A	
6A	22.0 19.1	27.0 24.0	17.6 17.1	:	:	:	20.8 18.0	:	:	21.9 19.2	6A	
7A	26.8 22.6	31.5 27.1	23.3 22.0	:	:	:	26.2 23.3	:	:	27.1 24.0	7A	
8A	63.6 68.8	43.4 53.8	63.3 71.4	:	:	:	34.3 46.9	:	:	43.3 51.4	8A	

	ANGABEN NACH FACHLICHEN EINHEITEN			DATA BY KIND OF ACTIVITY UNITS			DONNEES PAR UNITES D'ACTIVITE ECONOMIQUE				
03	:	3466 2896	1774 1730	:	:	-	17366 16945	:	:	22606 21571	03
19	:	288.6 272.6	133.6 132.2	:	:	-	1331.0 1283.1	:	:	1753.2 1687.9	19
47	:	:	91.8 95.6	:	:	-	924.8 910.9	:	:	1016.7 1006.6	47
73	:	:	31.3 29.9	:	:	-	362.2 305.2	:	:	393.4 335.1	73

(x) Einheit — Tatbestände 01 bis 05: Anzahl
— Tatbestände 13 bis 73: Mio ERE

(x) Unit — Variables 01 to 05: number
— Variables 13 to 73: Mio EUA

(x) Unité — Variables 01 à 05: nombre
— Variables 13 à 73: Mio UCE

Fußnoten: siehe Seite 223
Die Fußnoten beziehen sich auf beide Jahre

Footnotes: see page 223
The notes refer to both 1976 and 1977

Notes: voir page 223
Les notes se réfèrent aux deux années indiquées.

JAH R : 1977 (X)
1978

YEAR : 1977 (X)
1978

ANNEE : 1977 (X)
1978

NACE 419

NACE 419

NACE 419

HERSTELLUNG VON BACKWAREN

BREAD AND FLOUR CONFECTIONARY

BOULANGERIE, PATISSERIE,
BISCOTTERIE, BISCUITERIE

TAT- STANDI	BR DEUTSCHLANDI	I FRANCE	I ITALIA	I NEDERLAND	I BELGIE	I LUXEMBOURG BV	I UNITED KINGDOM	I IRELAND	I DANMARK	I E U R - 9	I VA- RIA- BLE
ANGABEN UEBER DIE UNTERNEHMEN											
01	775 769	259 282	200 192	235 229	117 110	9 11	653 580	71 :	52 49	2371 2222	01
05	66784 69156	29858 31323	28757 25034	18235 18044	9831 9223	384 410	181940 170779	7318 :	3381 3505	346488 327474	05
03	65782 68071	29740 31168	28500 24795	18186 17990	9621 9031	373 396	181675 170610	7278 :	3372 3494	344527 325555	03
18	581.4 663.6	257.2 304.8	250.5 218.7	198.4 212.7	112.1 115.4	3.3 3.9	742.2 789.4	39.8 :	39.2 42.7	2224.2 2351.3	18
13	491.9 563.4	184.8 214.6	164.7 148.0	152.0 161.8	77.7 79.7	: :	658.1 688.5	36.1 :	36.8 40.1	1802.2 1896.0	13
24	1950.9 2214.9	903.2 1086.1	821.0 903.6	697.1 749.0	323.5 353.7	18.8 20.2	3055.6 3054.6	136.0 :	130.8 147.6	8036.9 8529.8	24
19	1623.8 1870.9	821.9 918.2	751.0 828.3	602.0 653.4	298.5 314.9	11.9 13.3	2694.6 2702.9	128.6 :	116.9 131.5	7049.1 7433.4	19
68	1727.8 1974.8	863.6 998.8	777.9 855.5	626.2 671.0	306.9 323.8	12.6 14.9	2780.5 2795.1	128.7 :	120.5 136.7	7344.7 7770.5	68
47	790.8 903.6	414.8 469.5	418.6 456.5	320.8 334.2	149.9 152.8	7.1 7.4	1592.4 1546.0	86.5 :	62.1 72.2	3842.9 3942.2	47
41	745.7 856.8	403.0 453.7	411.8 448.7	: 329.7	145.9 148.3	7.0 7.1	1543.8 1498.7	84.2 :	59.1 68.6	3400.4 3813.6	41
44	45.1 46.7	11.8 13.7	6.7 7.8	4.1 4.5	4.0 4.6	0.1 0.3	48.6 47.4	2.3 :	3.0 3.6	125.7 128.6	44
57	171.7 196.9	117.6 154.3	155.6 123.7	65.3* 69.2*	21.9 26.7	0.6 0.7	87.0 100.8	10.6 :	11.2 12.9	641.5 685.1	57
69	959.1 1096.2	: :	574.0 572.1	385.2* 403.9*	172.0 179.7	7.7 8.4	1658.5 1637.0	95.1 :	73.0 84.4	3924.6 3981.8	69
71	789.5 907.1	: :	206.2 282.3	227.3* 250.3*	133.5 144.0	5.0 6.7	1122.3 1156.1	35.9 :	52.3 58.1	2572.0 2804.6	71
73	745.2 856.1	342.9 382.0	203.2 287.5	240.5* 266.9*	134.1 143.1	4.7 6.3	1120.9 1130.2	: :	46.9 51.4	2838.3 3123.4	73
1A	0.7 0.8	0.5 0.5	0.7 0.6	1.7 1.8	1.0 0.9	0.7 0.8	2.2 2.1	3.5 :	0.8 1.0	1.1 1.1	1A
2A	0.5 0.5	0.3 0.4	0.6 0.6	1.2 1.1	0.6 0.6	0.9 0.8	1.3 1.2	1.7 :	0.6 0.7	0.7 0.7	2A
3A	0.5 0.5	0.4 0.4	0.4 0.6	1.3 1.4	0.7 0.7	0.6 0.7	1.3 1.2	: :	0.7 0.8	0.7 0.7	3A
4A	23.5 25.4	11.8 12.9	10.6 11.0	8.5 8.6	4.2 4.2	0.2 0.2	37.9 36.0	1.8 :	1.6 1.8	100.0 100.0	4A
5A	29.2 32.0	30.3 34.7	28.5 36.1	38.2 41.5	32.9 38.4	48.9 49.3	16.8 17.9	18.6 :	38.7 42.1	23.2 26.0	5A
6A	11.2 12.4	11.5 12.2	7.1 11.5	13.2 14.8	13.6 15.5	12.3 15.5	6.2 6.6	: :	13.9 14.7	8.2 9.5	6A
7A	43.1 43.4	39.7 38.2	26.1 33.6	38.4 39.8	43.7 44.2	37.7 42.7	40.3 40.4	: :	38.9 37.6	38.6 40.2	7A
8A	78.0 77.5	75.0 79.8	123.3 76.1	82.5 79.7	83.6 80.7	69.4 61.2	66.2 69.8	: :	83.6 83.0	78.4 75.3	8A
ANGABEN NACH FACHLICHEN EINHEITEN											
03	: :	30038 30160	22196 21090	16069 16704	9436 8900	373 396	181675 170610	7278 :	3948 4189	271013 252049	03
19	: :	885.4 956.6	614.3 690.0	556.7 605.5	294.6 310.7	30.7 13.3	2694.6 2702.9	128.6 :	302.2 159.4	5507.0 5438.5	19
47	: :	: :	332.0 351.4	291.2 310.2	149.1 151.5	7.1 7.4	1592.4 1546.0	86.5 :	76.8 86.9	2534.9 2453.4	47
73	: :	: :	205.0 269.8	: :	127.0 130.0	5.0 6.3	1120.9 1130.2	: :	69.2 75.2	1527.1 1611.6	73
DATA ON ENTERPRISES											
DONNEES SUR LES ENTREPRISES											
DATA BY KIND OF ACTIVITY UNITS											
DONNEES PAR UNITES D'ACTIVITE ECONOMIQUE											

(x) Einheit — Tatbestände 01 bis 05: Anzahl
— Tatbestände 13 bis 73: Mio ERE

(x) Unit — Variables 01 to 05: number
— Variables 13 to 73: Mio EUA

(x) Unité — Variables 01 à 05: nombre
— Variables 13 à 73: Mio UCE

Fußnoten: siehe Seite 223
Die Fußnoten beziehen sich auf beide Jahre

Footnotes: see page 223
The notes refer to both 1976 and 1977

Notes: voir page 223
Les notes se réfèrent aux deux années indiquées.

JAH R : 1977 (X)
1978

YEAR : 1977 (X)
1978

ANNEE : 1977 (X)
1978

NACE 420

NACE 420

NACE 420

ZUCKERINDUSTRIE

SUGAR MANUFACTURING AND REFINING

INDUSTRIE DU SUCRE

TAT- STANDI	BR IDEUTSCHLAND	I FRANCE	I ITALIA	I NEDERLAND	I BELGIE BELGIE	I LUXEMBOURG	I UNITED KINGDOM	I IRELAND	I DANMARK	I E U R - 9	I VA- RIA- BLE
ANGABEN UEBER DIE UNTERNEHMEN DATA ON ENTERPRISES DONNEES SUR LES ENTREPRISES											
01	38 36	41 39	19 19	:	15 15	-	:	:	:	113 109	01
05	12084 12144	22441 21676	10371 9508	:	4457 4241	-	:	:	:	49353 47569	05
03	12075 12134	22440 21671	10371 9508	:	4457 4236	-	:	:	:	49343 47549	03
18	169.5 191.5	333.7 357.0	110.9 113.1	:	78.2 82.6	-	:	:	:	692.3 744.2	18
13	135.2 152.2	243.9 254.3	72.4 75.2	:	51.0 54.4	-	:	:	:	502.4 536.1	13
24	1639.7 1727.0	1911.0 2313.8	761.4 975.3	:	439.9 505.0	-	:	:	:	4752.0 5521.1	24
19	1470.3 1573.4	1765.3 2133.0	709.2 941.2	:	422.3 489.8	-	:	:	:	4367.1 5137.4	19
68	1525.1 1738.1	1980.7 2283.8	773.9 960.6	:	432.9 491.2	-	:	:	:	4712.6 5473.6	68
47	1056.7 1163.0	1230.5 1336.0	488.0 604.3	:	272.4 310.6	-	:	:	:	3047.5 3414.0	47
41	1021.5 1119.2	1154.3 1269.0	477.4 592.6	:	257.6 284.5	-	:	:	:	2910.8 3265.3	41
44	35.2 43.8	76.1 67.0	10.6 11.7	:	14.8 26.1	-	:	:	:	136.7 148.7	44
57	73.8 89.1	252.4 294.2	39.5 40.4	:	39.5 30.9	-	:	:	:	390.7 454.6	57
69	1126.8 1254.1	:	519.4 656.1	:	298.2 350.0	-	:	:	:	1944.4 2260.2	69
71	381.1 474.7	:	234.6 285.9	:	121.0 126.9	-	:	:	:	736.7 887.5	71
73	314.4 392.2	573.9 570.5	212.3 245.0	:	124.7 131.9	-	:	:	:	1225.3 1339.6	73
1A	0.1 0.1	0.4 0.4	0.3 0.2	:	0.4 0.4	:	:	:	:	0.2 0.2	1A
2A	0.4 0.4	0.7 0.8	0.5 0.6	:	0.8 0.9	:	:	:	:	0.4 0.4	2A
3A	0.2 0.2	0.6 0.6	0.4 0.5	:	0.7 0.7	:	:	:	:	0.3 0.3	3A
4A	32.4 31.8	42.0 41.7	16.4 17.5	:	9.2 9.0	:	:	:	:	100.0 100.0	4A
5A	135.7 142.2	85.2 106.7	73.4 102.6	:	98.7 119.1	:	:	:	:	96.3 116.1	5A
6A	26.0 32.3	25.6 26.3	20.5 25.8	:	28.0 31.1	:	:	:	:	24.8 28.2	6A
7A	20.6 22.6	29.0 25.0	27.4 25.5	:	28.8 26.9	:	:	:	:	26.0 24.5	7A
8A	53.9 48.8	58.1 62.6	52.2 46.2	:	62.7 62.6	:	:	:	:	56.5 55.6	8A
ANGABEN NACH FACHLICHEN EINHEITEN DATA BY KIND OF ACTIVITY UNITS DONNEES PAR UNITES D'ACTIVITE ECONOMIQUE											
03	:	15588 15427	10255 9376	:	4353 4131	-	:	:	:	30196 28934	03
19	:	1409.4 1754.3	697.9 927.4	:	415.3 478.1	-	:	:	:	2522.5 3159.8	19
47	:	:	484.8 600.3	:	268.9 307.2	-	:	:	:	753.6 907.6	47
73	:	:	201.1 234.0	:	127.6 131.4	-	:	:	:	328.7 365.4	73

(x) Einheit — Tatbestände 01 bis 05: Anzahl
— Tatbestände 13 bis 73: Mio ERE

(x) Unit — Variables 01 to 05: number
— Variables 13 to 73: Mio EUA

(x) Unité — Variables 01 à 05: nombre
— Variables 13 à 73: Mio UCE

Fußnoten: siehe Seite 223
Die Fußnoten beziehen sich auf beide Jahre

Footnotes: see page 223
The notes refer to both 1976 and 1977

Notes: voir page 223
Les notes se réfèrent aux deux années indiquées.

JAH R : 1977 (X)
1978

YEAR : 1977 (X)
1978

ANNEE : 1977 (X)
1978

NACE 421

NACE 421

NACE 421

HERSTELLUNG VON SUESSMAREN

MANUFACTURE OF COCOA, CHOCOLATE
AND SUGAR CONFECTIONNERY

INDUSTRIE DU CACAO, DU CHOCOLAT ET DE
LA CONFISERIE DE SUCRE

TAT- STANDI	BR DEUTSCHLANDI	FRANCE	ITALIA	NEDERLAND	BELGIQUE BELGIE	LUXEMBOURG	UNITED KINGDOM	IRELAND CK	DANMARK	E U R - 9	VA- RIAB- LE
ANGABEN UEBER DIE UNTERNEHMEN											
01	151 148	159 155	108 102	58 55	54 51	-	137 127	24 :	28 27	719 665	01
05	44934 53009	32264 34123	28187 26397	8250 7793	7433 7467	-	69965 69992	7966 :	4522 4479	203521 203260	05
03	44784 52876	32100 33988	28111 26319	8246 7789	7379 7430	-	69924 69957	7961 :	4521 4477	203026 202836	03
18	426.4 596.1	343.2 387.7	256.1 254.5	108.5 116.1	92.9 101.0	-	344.6 397.7	55.1 :	54.6 58.1	1681.5 1911.3	18
13	352.6 492.7	243.8 275.0	169.1 172.2	80.1 85.2	64.3 70.1	-	293.6 338.5	47.9 :	47.6 50.7	1299.0 1484.3	13
24	2759.8 3410.8	2092.2 2316.4	1186.1 1237.9	860.0 926.1	460.0 495.0	-	1976.1 2457.7	326.7 :	204.7 207.4	9865.5 11051.4	24
19	2587.1 3173.0	1796.1 1993.6	1091.1 1178.8	845.4 910.1	398.9 413.2	-	1731.5 2126.6	281.0 :	197.7 198.8	8928.6 9994.0	19
68	2690.0 3263.2	2026.4 2066.3	1127.6 1193.7	863.0 915.8	425.3 439.4	-	1833.7 2224.4	305.7 :	199.1 202.5	9470.8 10305.4	68
47	1748.6 2067.2	1359.8 1336.5	616.3 644.4	694.3 714.9	264.4 270.7	-	1108.2 1332.6	216.0 :	105.4 103.4	6112.9 6469.7	47
41	1684.4 1985.5	1272.0 1249.3	605.8 604.0	710.8	258.4 263.5	-	1077.1 1297.6	213.9 :	100.7 98.4	5212.3 6209.1	41
44	64.2 81.8	87.8 87.2	10.5 40.4	6.0 4.1	7.1	-	31.0 35.0	2.0 :	4.8 5.0	206.3 260.6	44
57	308.0 384.5	258.7 302.8	196.4 184.0	43.4* 45.3*	39.3 37.1	-	165.0 208.9	14.4 :	17.7 19.4	1043.0 1182.0	57
69	2034.3 2401.1	799.7 824.8	728.2* 761.3*	300.7 304.5	300.7 304.5	-	1252.4 1535.3	227.1 :	120.1 121.6	5462.5 5948.7	69
71	635.1 830.2	348.5 394.5	85.5* 90.9*	117.3 127.8	117.3 127.8	-	646.0 771.9	81.4 :	83.2 85.8	1996.9 2301.1	71
73	640.1 836.4	495.6 534.7	325.7 367.1	135.7* 157.7*	127.1 138.5	-	573.8 680.3	76.1 :	70.3 72.7	2444.4 2787.3	73
1A	0.5 0.6	0.5 0.6	0.7 0.7	0.8 0.8	0.7 0.8	:	0.8 0.9	3.8 :	1.1 1.3	0.7 0.7	1A
2A	0.6 0.7	0.8 0.8	0.8 0.8	1.4 1.4	0.8 0.9	:	0.9 1.0	4.1 :	1.0 1.0	0.8 0.9	2A
3A	0.4 0.5	0.5 0.6	0.7 0.7	0.8 0.8	0.7 0.7	:	0.7 0.7	3.8 :	1.1 1.1	0.6 0.6	3A
4A	28.4 31.7	21.4 20.1	11.9 11.6	9.1 8.9	4.5 4.3	:	19.4 21.6	3.2 :	2.1 2.0	100.0 100.0	4A
5A	61.4 64.3	64.8 67.9	42.1 46.9	104.2 118.8	61.9 66.3	:	28.2 35.1	41.0 :	45.3 46.3	48.5 54.4	5A
6A	14.2 15.8	15.4 15.7	11.6 13.9	16.4 20.2	17.1 18.5	:	8.2 9.7	9.6 :	15.6 16.2	12.0 13.7	6A
7A	23.8 25.6	24.5 25.9	28.9 30.8	15.7 17.2	29.9 31.5	:	31.3 30.6	24.9 :	35.3 35.9	25.8 27.0	7A
8A	66.6 71.3	69.2 72.5	78.6 69.3	80.0 73.6	73.1 73.0	:	60.1 58.5	72.4 :	77.6 80.0	68.8 68.6	8A
ANGABEN NACH FACHLICHEN EINHEITEN											
03	:	26224 24835	26115 22443	9120 8584	7405 7450	-	69924 69957	7961 :	4677 4648	151426 137917	03
19	:	1289.1 1636.9	933.5 992.9	928.9 1006.5	388.7 402.0	-	2126.6	281.0 :	414.9 208.6	4236.1 6373.5	19
47	:	:	503.4 533.7	771.7 785.0	253.5 258.1	-	1108.2 1332.6	216.0 :	106.3 104.9	2964.1 3014.4	47
73	:	:	289.5 288.1	:	108.0 115.1	-	573.8 680.3	76.1 :	77.7 83.7	1125.2 1167.2	73
DATA ON ENTERPRISES											
DONNEES SUR LES ENTREPRISES											
DATA BY KIND OF ACTIVITY UNITS											
DONNEES PAR UNITES D'ACTIVITE ECONOMIQUE											

(x) Einheit — Tatbestände 01 bis 05: Anzahl
— Tatbestände 13 bis 73: Mio ERE

(x) Unit — Variables 01 to 05: number
— Variables 13 to 73: Mio EUA

(x) Unité — Variables 01 à 05: nombre
— Variables 13 à 73: Mio UCE

Fußnoten: siehe Seite 223
Die Fußnoten beziehen sich auf beide Jahre

Footnotes: see page 223
The notes refer to both 1976 and 1977

Notes: voir page 223
Les notes se réfèrent aux deux années indiquées.

JAHRE : 1977 (X)
1978

YEAR : 1977 (X)
1978

ANNEE : 1977 (X)
1978

NACE 422

NACE 422

NACE 422

HERSTELLUNG VON FUTTERMITTELN

MANUFACTURE OF ANIMAL AND POULTRY FOODS

FABRICATION DE PRODUITS POUR
L'ALIMENTATION DES ANIMAUX

TAT- STÄNDI	BR- DEUTSCHLAND	FRANCE	ITALIA	NETHERLAND	BELGIQUE BELGIE	LUXEMBOURG	UNITED KINGDOM	IRELAND	DANMARK	EUR - 9	VA- RIAB- LE
----------------	--------------------	--------	--------	------------	--------------------	------------	-------------------	---------	---------	---------	--------------------

	ANGABEN UEBER DIE UNTERNEHMEN				DATA ON ENTERPRISES				DONNEES SUR LES ENTREPRISES			
01	119 129	288 293	85 88	110 110	54 51	:	270 266	36 :	27 27	989 964	01	
05	11483 12236	20990 24010	6972 7291	10884 10911	5054 4765	:	29012 27800	1895 :	1325 1341	87615 88354	05	
03	11377 12125	20913 23919	6925 7244	10884 10911	4993 4723	:	28932 27729	1884 :	1321 1339	87229 87990	03	
18	156.2 186.6	230.6 287.8	68.7 77.6	155.7 168.4	77.4 80.7	:	196.5 209.3	10.9 :	21.3 22.9	917.3 1033.3	18	
13	130.0 155.3	168.1 210.6	45.5 51.9	116.5 126.9	53.2 55.3	:	167.3 178.2	9.8 :	18.6 20.0	709.0 798.2	13	
24	2166.7 2396.1	2953.1 3655.5	1390.0 1552.3	2559.0 2761.8	1007.7 1013.4	:	3239.0 3129.3	167.6 :	232.7 233.3	13715.8 14741.7	24	
19	1979.4 2219.8	2418.9 2672.7	1263.6 1403.4	2069.6 2198.9	925.7 888.6	:	2738.2 2637.0	146.5 :	214.5 216.4	11756.3 12236.8	19	
68	2016.3 2252.6	2589.0 2889.3	1277.0 1428.1	2164.5 2358.7	934.4 900.7	:	2794.4 2702.7	149.2 :	220.5 219.8	12145.4 12751.9	68	
47	1619.3 1763.0	2099.7 2264.5	1069.7 1196.9	1840.9 1967.5	797.8 737.5	:	2253.3 2141.8	124.3 :	164.3 165.8	9969.2 10237.0	47	
41	1590.7 1728.8	2060.8 2220.5	1066.0 1190.6	1833.0 :	790.5 730.6	:	2231.3 2115.3	121.0 :	159.2 160.0	9852.4 8145.8	41	
44	28.6 34.2	38.9 44.0	3.7 6.3	7.9 10.7	7.2 7.0	:	22.0 26.4	3.4 :	5.1 5.7	116.8 134.4	44	
57	145.7 151.3	219.5 286.9	95.1 94.8	91.1* 125.2*	32.0 32.6	:	107.8 123.2	5.3 :	13.9 15.2	710.4 829.2	57	
69	1769.0 1915.5	:	1155.2 1280.9	1924.1* 2099.6*	830.5 770.2	:	2353.5 2255.1	129.7 :	178.3 181.3	8340.3 8502.5	69	
71	239.8 332.6	:	90.1 113.6	216.8* 231.7*	105.0 131.9	:	437.3 447.0	19.1 :	28.3 21.6	1136.4 1278.4	71	
73	257.4 340.9	308.7 428.6	121.8 147.6	254.9* 298.0*	112.5 140.4	:	433.2 439.8	19.2 :	41.9 38.1	1549.5 1833.4	73	
1A	0.1 0.1	0.3 0.4	0.2 0.2	1.0 1.1	0.5 0.5	:	0.3 0.3	0.9 :	0.3 0.4	0.3 0.3	1A	
2A	0.5 0.5	1.1 1.3	0.9 1.0	4.3 4.2	1.8 1.8	:	1.4 1.3	2.1 :	1.1 1.1	1.1 1.1	2A	
3A	0.2 0.2	0.3 0.5	0.3 0.3	1.4 1.5	0.6 0.7	:	0.5 0.5	1.0 :	0.6 0.6	0.4 0.4	3A	
4A	16.6 17.7	21.3 22.7	10.5 11.2	17.8 18.5	7.7 7.1	:	23.0 21.2	1.2 :	1.8 1.7	100.0 100.0	4A	
5A	188.7 195.8	140.7 152.2	199.4 212.9	235.1 253.1	199.4 212.7	:	111.6 112.6	88.5 :	175.6 174.0	156.5 166.8	5A	
6A	22.4 27.9	14.7 17.8	17.5 20.2	23.4 27.3	22.3 29.5	:	14.9 15.8	10.1 :	31.6 28.4	17.7 20.8	6A	
7A	12.8 15.1	11.9 14.8	9.5 10.3	11.8 12.6	12.0 15.6	:	15.5 16.3	12.8 :	19.0 17.3	12.8 14.4	7A	
8A	60.7 54.7	74.7 67.1	56.4 52.6	61.1 56.5	68.7 57.4	:	45.4 47.6	57.0 :	50.9 60.1	59.2 56.4	8A	

	ANGABEN NACH FACHLICHEN EINHEITEN				DATA BY KIND OF ACTIVITY UNITS				DONNEES PAR UNITES D'ACTIVITE ECONOMIQUE			
03	:	21692 22637	7247 7743	9595 9802	4857 4535	:	28932 27729	1884 :	1970 1952	76177 74398	03	
19	:	3019.9 3233.9	1279.3 1437.2	2053.9 2173.1	922.3 874.1	:	2738.2 2637.0	146.5 :	599.8 273.9	10760.0 10629.1	19	
47	:	:	1089.8 1218.0	1879.1 1983.8	796.6 726.4	:	2253.3 2141.8	124.3 :	222.3 216.0	6365.5 6285.9	47	
73	:	:	122.6 150.5	:	102.1 125.6	:	433.2 439.8	19.2 :	81.4 72.7	758.3 788.5	73	

(x) Einheit — Tatbestände 01 bis 05: Anzahl
— Tatbestände 13 bis 73: Mio ERE

(x) Unit — Variables 01 to 05: number
— Variables 13 to 73: Mio EUA

(x) Unité — Variables 01 à 05: nombre
— Variables 13 à 73: Mio UCE

Fußnoten: siehe Seite 223
Die Fußnoten beziehen sich auf beide Jahre

Footnotes: see page 223
The notes refer to both 1976 and 1977

Notes: voir page 223
Les notes se réfèrent aux deux années indiquées.

JAH R : 1977 (X)
1978

YEAR : 1977 (X)
1978

ANNEE : 1977 (X)
1978

NACE 423

NACE 423

NACE 423

SONSTIGES NAHRUNGSMITTELGEWERBE

MANUFACTURE OF OTHER FOOD PRODUCTS

FABRICATION DE PRODUITS ALIMENTAIRES DIVERS

TAT- BE- STANDI	BR IDEUTSCHLAND	I FRANCE	I ITALIA	I NEDERLAND AT	I BELGIQUE BELGIE	I LUXEMBOURG	I UNITED KINGDOM	I IRELAND CL	I DANMARK	I E U R - 9	I VA- RIA- BLE
-----------------------	--------------------	-------------	-------------	----------------------	-------------------------	-----------------	------------------------	--------------------	--------------	----------------	-------------------------

	ANGABEN UEBER DIE UNTERNEHMEN				DATA ON ENTERPRISES				DONNEES SUR LES ENTREPRISES			
01	191 194	114 120	97 92	70 71	42 40	-	97 96	14 :	22 22	647 635	01	
05	45182 50777	16021 14719	13567 12720	10623 9789	4073 3942	-	28695 28282	1454 :	4024 4250	123639 124479	05	
03	44999 50614	15952 14674	13447 12615	10621 9787	4032 3912	-	28687 28264	1453 :	4020 4246	123211 124112	03	
18	536.8 688.5	179.6 180.7	132.9 136.6	140.2 148.7	56.1 62.3	-	156.4 166.1	8.9 :	55.3 60.4	1266.3 1443.3	18	
13	443.0 564.3	125.2 128.1	88.4 93.9	107.7 115.5	40.2 44.5	-	135.5 142.9	7.8 :	48.3 52.8	996.2 1141.8	13	
24	5078.0 5575.5	1717.6 1656.6	1148.7 1036.1	872.2 886.2	419.5 416.7	-	1733.1 1753.6	141.7 :	296.0 344.9	11406.9 11669.5	24	
19	4061.8 4501.2	1261.8 1191.8	1042.0 950.6	795.5 810.1	382.4 377.3	-	1615.2 1627.7	117.8 :	272.4 318.5	9548.9 9777.1	19	
68	4297.2 4684.3	1353.1 1251.5	1106.3 948.6	805.7 862.9	392.4 388.9	-	1683.7 1628.2	123.2 :	297.4 353.3	10059.0 10117.7	68	
47	3031.0 3004.3	935.9 815.4	779.1 590.8	672.5 654.6	307.1 275.7	-	1209.3 1066.4	45.3 :	183.9 221.4	7164.0 6628.7	47	
41	2973.5 2936.5	918.2 799.1	766.4 579.1	647.4 :	301.9 269.1	-	1192.2 1051.6	44.3 :	174.7 213.3	6371.2 6496.0	41	
44	57.5 67.8	17.7 16.3	12.7 11.7	5.7 7.2	5.2 6.7	-	17.1 14.8	1.0 :	9.2 8.2	126.0 132.7	44	
57	472.1 556.8	160.7 161.2	136.0 134.0	65.7M 67.1M	22.7 27.7	-	86.9 110.7	21.1 :	19.5 22.4	984.5 1079.9	57	
69	3521.0 3616.3	:	902.0 736.1	733.3M 738.8M	324.3 301.9	-	1251.2 1212.6	64.8 :	201.8 246.2	6998.4 6851.8	69	
71	783.3 1090.2	:	199.3 210.0	66.2M 128.6M	62.8 83.1	-	421.0 405.1	58.4 :	87.9 90.3	1678.8 2007.2	71	
73	751.2 1039.5	274.3 280.9	202.3 217.0	126.2M 206.6M	67.5 86.5	-	426.1 409.3	58.2 :	93.8 102.8	1999.6 2342.6	73	
1A	0.5 0.6	0.3 0.2	0.3 0.3	1.0 1.0	0.4 0.4	:	0.3 0.3	0.7 :	1.0 1.2	0.4 0.4	1A	
2A	1.2 1.2	0.7 0.6	0.8 0.7	1.5 1.4	0.8 0.7	:	0.8 0.7	1.8 :	1.4 1.6	0.9 0.9	2A	
3A	0.5 0.6	0.3 0.3	0.4 0.4	0.7 1.1	0.4 0.4	:	0.5 0.4	2.9 :	1.4 1.5	0.5 0.5	3A	
4A	42.7 46.3	13.5 12.4	11.0 9.4	8.0 8.5	3.9 3.8	:	16.7 16.1	1.2 :	3.0 3.5	100.0 100.0	4A	
5A	112.4 109.8	107.2 112.5	84.7 81.5	82.1 90.5	103.0 105.7	:	60.4 62.0	97.5 :	73.6 81.2	92.3 93.7	5A	
6A	16.6 20.5	17.1 19.1	14.9 17.1	11.9 21.1	16.6 22.0	:	14.8 14.5	40.0 :	23.3 24.2	16.2 18.8	6A	
7A	17.5 22.2	20.3 22.4	18.3 22.9	15.7 23.9	17.2 22.3	:	25.3 25.1	47.2 :	31.5 29.1	19.9 23.2	7A	
8A	71.5 66.2	65.5 64.3	65.7 63.0	111.1 72.0	83.1 72.0	:	36.7 40.6	15.3 :	59.0 58.7	63.3 61.6	8A	

	ANGABEN NACH FACHLICHEN EINHEITEN				DATA BY KIND OF ACTIVITY UNITS				DONNEES PAR UNITES D'ACTIVITE ECONOMIQUE			
03	:	16952 17152	14000 13290	14730 14051	4022 4038	-	28687 28264	1453 :	4301 4401	84145 81196	03	
19	:	1800.5 1560.4	990.4 942.8	1329.5 1396.5	384.1 394.6	-	1615.2 1627.7	117.8 :	593.5 334.3	6830.9 6256.2	19	
47	:	:	765.8 615.8	1061.0 1044.6	308.5 291.4	-	1209.3 1066.4	45.3 :	192.1 234.0	3582.0 3252.3	47	
73	:	:	178.2 194.8	:	59.2 78.2	-	426.1 409.3	58.2 :	114.0 127.4	835.7 809.6	73	

(x) Einheit — Tatbestände 01 bis 05: Anzahl
— Tatbestände 13 bis 73: Mio ERE

(x) Unit — Variables 01 to 05: number
— Variables 13 to 73: Mio EUA

(x) Unité — Variables 01 à 05: nombre
— Variables 13 à 73: Mio UCE

Fußnoten: siehe Seite 223
Die Fußnoten beziehen sich auf beide Jahre

Footnotes: see page 223
The notes refer to both 1976 and 1977

Notes: voir page 223
Les notes se réfèrent aux deux années indiquées.

JAHR : 1977 (X)
1978

YEAR : 1977 (X)
1978

ANNEE : 1977 (X)
1978

NACE 424

NACE 424

NACE 424

HERSTELLUNG VON AETHYLALKOHOL AUS
VERGAERUNG; HERSTELLUNG VON SPIRITUOSEN

DISTILLING OF ETHYL ALCOHOL FROM
FERMENTED MATERIALS; SPIRIT DISTILLING

INDUSTRIE DES ALCOOLS ETHYLIQUES
DE FERMENTATION

TAT- I BR I I I BELGIQUE I I UNITED I I I VA-
BE- IDEUTSCHLANDI FRANCE I ITALIA I NEDERLAND I BELGIE I LUXEMBOURG I KINGDOM I IRELAND I DANMARK I E U R - 9 I RIA-
STANDI I I I I AU I I I I I I I I I I I BLE

ANGABEN UEBER DIE UNTERNEHMEN				DATA ON ENTERPRISES				DONNEES SUR LES ENTREPRISES			
01	110 105	104 99	114 112	24 22	12 11	-	78 72	:	:	442 421	01
05	11927 11873	11875 11672	8675 8547	1997 2052	1244 1096	-	25324 26517	:	:	61042 61757	05
03	11805 11762	11856 11584	8533 8418	1997 2049	1223 1074	-	25324 26514	:	:	60738 61401	03
18	150.4 168.8	157.3 172.7	90.2 94.0	29.6 34.5	20.7 20.5	-	148.0 182.1	:	:	596.2 672.6	18
13	122.7 137.6	111.4 115.2	57.5 61.5	22.5 25.8	13.9 14.1	-	126.3 153.0	:	:	454.5 507.2	13
24	1679.3 2004.2	1372.1 1399.7	559.7 607.2	386.8 461.5	127.0 134.0	-	1943.2 2322.2	:	:	6068.0 6928.8	24
19	1488.1 1737.2	1272.1 1302.8	530.7 583.7	310.7 346.4	98.1 102.8	-	1908.0 2225.1	:	:	5607.7 6298.0	19
68	1557.8 1794.6	1369.3 1352.4	533.6 596.4	318.4 367.8	105.8 110.0	-	2007.7 2453.4	:	:	5892.6 6674.5	68
47	779.3 809.9	501.0 477.8	212.6 244.6	79.8 77.8	36.5 43.6	-	734.7 885.2	:	:	2343.9 2538.8	47
41	766.9 791.7	479.7 464.1	208.1 240.1	79.2 77.2	35.2 42.4	-	712.1 849.0	:	:	2281.2 2464.5	41
44	12.4 18.2	21.3 13.7	4.4 4.4	0.6 0.6	1.3 1.2	-	22.6 36.2	:	:	62.6 74.3	44
57	228.3 249.1	189.8 205.5	121.2 123.9	20.2* 33.8*	12.2 12.5	-	103.6 156.7	:	:	675.3 781.5	57
69	1007.3 1057.4	:	333.7 362.6	99.1* 113.4*	48.6 55.1	-	779.6 996.9	:	:	2268.2 2585.3	69
71	640.2 852.9	:	232.1 272.5	242.0* 270.4*	67.0 63.2	-	1325.6 1559.1	:	:	2506.9 3018.2	71
73	220.5 274.3	699.8 318.6	139.9 165.7	77.6* 80.1*	32.6 29.7	-	650.3 747.6	:	:	1820.7 1615.9	73
1A	0.1 0.1	0.2 0.2	0.2 0.2	0.2 0.2	0.1 0.1	:	0.3 0.3	:	:	0.2 0.2	1A
2A	0.4 0.4	0.5 0.5	0.4 0.4	0.6 0.7	0.2 0.2	:	0.8 0.9	:	:	0.5 0.5	2A
3A	0.1 0.2	0.8 0.3	0.3 0.3	0.4 0.4	0.2 0.1	:	0.8 0.8	:	:	0.4 0.4	3A
4A	26.4 26.9	23.2 20.3	9.1 8.9	5.4 5.5	1.8 1.6	:	34.1 36.8	:	:	100.0 100.0	4A
5A	140.8 168.8	115.5 119.9	64.5 71.0	193.7 224.9	102.1 122.3	:	76.7 87.6	:	:	99.4 112.2	5A
6A	18.5 23.1	58.9 27.3	16.1 19.4	38.9 39.0	26.2 27.1	:	25.7 28.2	:	:	29.8 26.2	6A
7A	14.2 15.3	51.1 23.6	26.2 27.8	24.4 21.8	30.8 27.0	:	32.4 30.5	:	:	30.9 24.2	7A
8A	68.2 61.6	22.5 54.2	64.5 56.7	38.1 43.0	63.5 69.0	:	22.8 24.4	:	:	32.7 41.6	8A

ANGABEN NACH FACHLICHEN EINHEITEN				DATA BY KIND OF ACTIVITY UNITS				DONNEES PAR UNITES D'ACTIVITE ECONOMIQUE			
03	:	12946 12129	8331 8190	1783 1854	1336 1185	-	25324 26514	:	:	49720 49872	03
19	:	1376.1 1432.8	524.5 575.5	325.3 364.3	105.6 115.1	-	1908.0 2225.1	:	:	4239.7 4712.9	19
47	:	:	210.2 242.2	79.1 78.8	41.1 48.0	-	734.7 885.2	:	:	1065.2 1254.2	47
73	:	:	136.5 156.4	:	23.3 27.1	-	650.3 747.6	:	:	810.1 931.0	73

(x) Einheit — Tatbestände 01 bis 05: Anzahl
— Tatbestände 13 bis 73: Mio ERE

(x) Unit — Variables 01 to 05: number
— Variables 13 to 73: Mio EUA

(x) Unité — Variables 01 à 05: nombre
— Variables 13 à 73: Mio UCE

Fußnoten: siehe Seite 223
Die Fußnoten beziehen sich auf beide Jahre

Footnotes: see page 223
The notes refer to both 1976 and 1977

Notes: voir page 223
Les notes se réfèrent aux deux années indiquées.

JAH R : 1977 (X)
1978

YEAR : 1977 (X)
1978

ANNEE : 1977 (X)
1978

NACE 427

NACE 427

NACE 427

BRÄUEREI UND MÄLZEREI

BREWING AND MALTING

BRASSERIE ET MALTERIE

TAT- STANDI	BR IDEUTSCHLANDI	I FRANCE	I ITALIA	I NEDERLAND	I BELGIQUE BELGIE	I LUXEMBOURG	I UNITED KINGDOM	I IRELAND CM	I DANMARK CM	I E U R - 9	I VA- RIA- BLE
ANGABEN UEBER DIE UNTERNEHMEN DATA ON ENTERPRISES DONNEES SUR LES ENTREPRISES											
01	610 595	52 50	27 27	13 13	76 71	6 6	133 129	13 :	19 20	949 911	01
05	76142 77100	14757 14698	6406 6045	8599 8867	13518 13033	606 544	61134 60670	5502 :	9957 10724	196621 191681	05
03	75385 76419	14750 14691	6396 6039	8597 8867	13483 12994	606 544	61120 60656	5502 :	9955 10724	195794 190934	03
18	1080.0 1234.9	196.4 209.6	67.7 70.8	144.5 159.3	198.6 206.0	7.7 7.8	420.1 481.1	56.1 :	173.7 193.6	2344.8 2563.0	18
13	888.6 1009.5	138.0 146.9	44.3 47.4	107.0 115.2	134.3 144.0	:	361.6 410.7	44.5 :	151.6 169.0	1869.9 2042.8	13
24	4514.7 4858.5	943.8 1024.1	339.9 367.6	744.2 816.0	840.7 871.7	29.2 31.1	4162.0 4595.7	461.5 :	768.0 782.9	12803.9 13347.5	24
19	3960.8 4213.3	839.3 927.3	325.4 350.8	698.6 760.8	683.1 698.4	27.8 28.2	3135.0 3428.5	427.5 :	733.1 753.9	10830.5 11161.3	19
68	4237.2 4499.9	884.1 976.7	335.7 352.8	722.3 783.8	724.1 753.4	29.1 30.9	3375.2 3809.1	454.0 :	750.5 761.7	11512.3 11968.2	68
47	1472.3 1536.0	424.8 496.4	134.2 137.2	216.3 230.1	281.0 286.7	9.1 8.9	905.3 1025.3	77.4 :	179.7 180.5	3700.2 3901.0	47
41	1327.0 1376.2	417.0 492.5	131.7 133.9	:	252.9 263.1	8.2 8.3	847.2 955.3	68.8 :	154.2 149.4	3207.0 3608.7	41
44	145.3 159.8	7.7 3.9	2.5 3.3	:	28.1 23.6	0.9 0.6	58.1 70.0	8.6 :	25.5 31.0	276.8 292.4	44
57	539.9 574.3	129.5 135.2	36.3 40.3	33.3* 155.4*	75.4 74.0	3.0 4.3	85.4 97.6	23.5 :	58.4 65.7	984.7 1146.8	57
69	2023.1 2087.0	:	169.3 176.2	248.6* 380.2*	353.4 354.4	12.0 13.2	969.7 1094.1	96.0 :	235.3 244.8	4107.3 4350.0	69
71	2478.2 2716.1	:	171.5 180.5	485.3* 447.8*	419.2 465.8	18.1 18.7	2635.6 2958.1	387.3 :	578.5 593.8	7173.6 7380.9	71
73	1680.8 1849.9	337.7 328.7	113.5 122.6	359.4* 285.1*	286.2 337.2	14.4 15.0	1078.5 1349.3	116.7 :	224.7 230.1	4211.8 4517.8	73
1A	0.9 0.9	0.2 0.2	0.2 0.2	0.8 0.9	1.3 1.3	1.2 1.1	0.7 0.7	2.6 :	2.4 3.1	0.7 0.6	1A
2A	1.1 1.1	0.4 0.4	0.2 0.2	1.2 1.2	1.5 1.5	1.4 1.3	1.8 1.9	5.8 :	3.7 3.6	1.1 1.0	2A
3A	1.1 1.1	0.4 0.4	0.2 0.2	2.0 1.5	1.5 1.7	1.8 1.6	1.3 1.5	5.8 :	3.4 3.4	1.0 1.0	3A
4A	36.8 37.6	7.7 8.2	2.9 2.9	6.3 6.5	6.3 6.3	0.3 0.3	29.3 31.8	3.9 :	6.5 6.4	100.0 100.0	4A
5A	59.3 63.0	64.0 69.7	53.1 60.8	86.5 92.0	62.2 66.9	48.2 57.1	68.1 75.7	83.9 :	77.1 73.0	65.1 69.6	5A
6A	22.1 24.0	22.9 22.4	17.7 20.3	41.8 32.2	21.2 25.9	23.8 27.6	17.6 22.2	21.2 :	22.6 21.5	21.4 23.6	6A
7A	39.7 41.1	38.2 33.7	33.8 34.7	49.8 36.4	39.5 44.8	49.5 48.7	32.0 35.4	25.7 :	29.9 30.2	36.6 37.7	7A
8A	64.3 66.8	58.2 63.8	59.6 57.7	40.2 55.9	69.4 61.1	53.5 51.7	39.0 35.7	48.1 :	77.3 84.2	55.7 56.7	8A
ANGABEN NACH FACHLICHEN EINHEITEN DATA BY KIND OF ACTIVITY UNITS DONNEES PAR UNITES D'ACTIVITE ECONOMIQUE											
03	:	13249 11554	6467 6112	7294 7590	13506 12960	606 544	61120 60656	5502 :	9862 10604	117606 110020	03
19	:	802.9 890.5	301.2 333.1	600.7 649.7	682.2 697.0	57.0 28.2	3135.0 3428.5	427.5 :	1488.2 747.8	7494.6 6774.7	19
47	:	:	136.7 139.6	182.9 190.5	280.5 286.1	9.1 8.9	905.3 1025.3	77.4 :	178.2 188.0	1770.0 1838.5	47
73	:	:	112.8 123.9	:	246.1 286.8	14.4 15.0	1078.5 1349.3	116.7 :	243.6 249.3	1812.1 2024.3	73

(x) Einheit — Tatbestände 01 bis 05: Anzahl
— Tatbestände 13 bis 73: Mio ERE

(x) Unit — Variables 01 to 05: number
— Variables 13 to 73: Mio EUA

(x) Unité — Variables 01 à 05: nombre
— Variables 13 à 73: Mio UCE

Fußnoten: siehe Seite 223
Die Fußnoten beziehen sich auf beide Jahre

Footnotes: see page 223
The notes refer to both 1976 and 1977

Notes: voir page 223
Les notes se réfèrent aux deux années indiquées.

JAHRE : 1977 (X)
1978

YEAR : 1977 (X)
1978

ANNEE : 1977 (X)
1978

NACE 428

NACE 428

NACE 428

ABFUELLUNG VON MINERALBRUNNEN UND
HERSTELLUNG VON ALKOHOLFREIEN GETRAENKEN

MANUFACTURE OF SOFT DRINKS, INCLUDING THE
BOTTLING OF NATURAL SPA WATERS

INDUSTRIE DES BOISSONS HYGIENIQUES
ET EAUX GAZEUSES

TAT- STANDI	BR IDEUTSCHLANDI	I FRANCE	I ITALIA	I NEDERLAND	I BELGIQUE BELGIE	I LUXEMBOURG LUX	I UNITED KINGDOM	I IRELAND	I DANMARK	I E U R - 9	I VA- RIA- BLE
----------------	---------------------	-------------	-------------	----------------	-------------------------	------------------------	------------------------	--------------	--------------	----------------	-------------------------

	ANGABEN UEBER DIE UNTERNEHMEN			DATA ON ENTERPRISES				DONNEES SUR LES ENTREPRISES			
01	248 241	70 62	125 123	16 16	30 27	4 3	156 153	:	6 7	655 632	01
05	24572 23886	13626 13484	11628 11137	1690 1525	2928 2687	417 385	24231 24166	:	587 668	79679 77938	05
03	24325 23674	13620 13482	11552 11078	1690 1525	2911 2672	414 382	24148 24109	:	587 668	79247 77590	03
18	295.6 320.1	164.1 174.9	112.9 115.9	22.7 23.2	37.0 38.7	5.2 5.4	121.2 137.9	:	8.2 9.9	767.0 826.0	18
13	248.9 267.6	106.7 123.7	74.5 78.2	17.6 17.6	25.5 26.7	:	106.1 119.6	:	7.2 8.6	586.5 642.0	13
24	1446.7 1654.4	652.6 737.9	393.8 465.0	171.5 178.5	163.4 182.4	36.9 37.0	945.8 1086.5	:	26.4 29.9	3837.2 4371.7	24
19	1173.8 1331.4	575.3 648.1	337.8 386.3	161.9 167.4	145.4 160.5	35.3 35.0	763.7 876.1	:	25.1 28.2	3218.2 3633.0	19
68	1234.6 1391.3	638.6 709.8	355.1 409.0	163.7 169.2	148.7 166.7	35.9 36.7	819.1 921.2	:	25.2 28.4	3420.9 3832.2	68
47	593.1 700.4	286.2 303.8	130.8 154.6	98.3 94.6	59.9 61.5	8.8 15.4	464.2 517.2	:	7.9 9.5	1649.2 1857.0	47
41	556.1 658.2	268.8 292.6	126.8 150.5	:	54.8 57.5	8.6 15.2	448.7 501.3	:	7.4 8.7	1471.2 1684.0	41
44	37.0 42.2	17.4 11.3	4.0 4.1	:	5.1 4.0	0.2 0.1	15.5 15.9	:	0.6 0.8	79.7 78.4	44
57	132.7 132.2	107.4 118.6	62.5 72.9	10.5* 12.7*	17.1 19.1	3.7 3.1	40.3 44.4	:	3.5 3.7	377.8 406.6	57
69	720.9 827.1	:	189.7 227.0	106.5* 110.2*	76.5 80.4	13.5 12.6	490.7 549.8	:	11.4 13.3	1609.3 1820.4	69
71	573.2 635.4	:	179.0 199.4	61.5* 63.8*	79.2 99.6	21.9 23.7	370.9 403.5	:	16.0 17.8	1301.6 1443.2	71
73	492.3 544.1	262.4 256.0	163.6 180.1	41.5* 39.6*	47.4 60.5	9.0 9.9	322.8 364.7	:	9.3 10.6	1348.4 1465.5	73
1A	0.3 0.3	0.2 0.2	0.3 0.3	0.2 0.2	0.3 0.3	0.8 0.7	0.3 0.3	:	0.1 0.2	0.3 0.3	1A
2A	0.3 0.4	0.2 0.3	0.3 0.3	0.3 0.3	0.3 0.3	1.7 1.5	0.4 0.4	:	0.1 0.1	0.3 0.3	2A
3A	0.3 0.3	0.3 0.3	0.3 0.4	0.2 0.2	0.3 0.3	1.1 1.0	0.4 0.4	:	0.1 0.2	0.3 0.3	3A
4A	36.1 36.3	18.7 18.5	10.4 10.7	4.8 4.4	4.3 4.3	1.0 1.0	23.9 24.0	:	0.7 0.7	100.0 100.0	4A
5A	58.9 69.3	47.9 54.7	33.9 41.8	101.5 117.1	55.8 67.9	88.6 96.1	39.0 45.0	:	44.9 44.8	48.2 56.1	5A
6A	20.0 22.8	19.3 19.0	14.1 16.2	24.6 26.0	16.2 22.5	21.6 25.7	13.3 15.1	:	15.8 15.9	16.9 18.8	6A
7A	39.9 39.1	41.1 36.1	46.1 44.0	25.4 23.4	31.9 36.3	25.1 26.9	39.4 39.6	:	36.8 37.3	39.4 38.2	7A
8A	60.1 58.8	62.6 68.3	69.0 64.4	54.7 58.4	78.0 64.0	57.4 54.4	37.6 37.8	:	88.6 93.1	56.9 56.4	8A

	ANGABEN NACH FACHLICHEN EINHEITEN			DATA BY KIND OF ACTIVITY UNITS				DONNEES PAR UNITES D'ACTIVITE ECONOMIQUE			
03	:	13876 13515	11552 11078	2869 2662	2907 2671	414 382	24148 24109	:	690 776	56456 55193	03
19	:	639.7 700.6	337.8 386.3	264.7 280.3	145.4 160.5	72.2 35.0	763.7 876.1	:	65.3 34.2	2288.8 2472.9	19
47	:	:	130.8 154.6	141.7 141.6	59.9 61.5	8.8 15.4	464.2 517.2	:	10.1 11.3	815.5 901.7	47
73	:	:	150.7 163.8	:	44.7 54.6	8.8 9.9	322.8 364.7	:	13.7 15.0	540.6 608.1	73

(x) Einheit — Tatbestände 01 bis 05: Anzahl
— Tatbestände 13 bis 73: Mio ERE

(x) Unit — Variables 01 to 05: number
— Variables 13 to 73: Mio EUA

(x) Unité — Variables 01 à 05: nombre
— Variables 13 à 73: Mio UCE

Fußnoten: siehe Seite 223
Die Fußnoten beziehen sich auf beide Jahre

Footnotes: see page 223
The notes refer to both 1976 and 1977

Notes: voir page 223
Les notes se réfèrent aux deux années indiquées.

JAHR : 1977 (X)
1978

YEAR : 1977 (X)
1978

ANNEE : 1977 (X)
1978

NACE 41/42

NACE 41/42

NACE 41/42

NÄHRUNGS- UND GENUSSMITTELGEWERBE

FOOD, DRINK AND TOBACCO INDUSTRY

INDUSTRIE DES PRODUITS ALIMENTAIRES,
DES BOISSONS ET DU TABAC

TAT- STANDI	BR DEUTSCHLAND	I FRANCE	I ITALIA	I NEDERLAND	I BELGIQUE BELGIE	I LUXEMBOURG	I UNITED KINGDOM	I IRELAND	I DANMARK	I E U R - 9	I VA- RIA- BLE
----------------	-------------------	-------------	-------------	----------------	-------------------------	-----------------	------------------------	--------------	--------------	----------------	-------------------------

	ANGABEN UEBER DIE UNTERNEHMEN				DATA ON ENTERPRISES				DONNEES SUR LES ENTREPRISES			
01	3474 3427	2898 2936	2118 2055	946 935	693 666	33 32	2784 2600	337 :	430 421	13713 13072	01	
05	500583 510027	395080 410358	245719 237149	137361 131960	82122 79034	2486 2404	728047 708992	54926 :	65656 66865	2211980 2146789	05	
03	496701 506384	393630 408610	243551 235156	137272 131881	81452 78423	2465 2377	727111 708300	54849 :	65602 66814	2202633 2137945	03	
18	5884.8 6650.8	4229.4 4867.0	2148.5 2236.7	1818.5 1921.1	1110.8 1174.1	27.5 29.0	3823.3 4249.9	362.6 :	875.8 943.9	20281.2 22072.6	18	
13	4824.5 5450.6	3003.4 3421.5	1446.3 1534.1	1367.2 1436.9	761.6 811.9	:	3310.7 3640.0	315.9 :	799.9 860.4	15829.5 17155.5	13	
24	46402.6 50562.3	32901.5 37833.4	17580.0 18864.8	16683.8 18195.9	7758.5 8230.2	195.5 208.5	36266.3 38610.8	3807.9 :	6828.3 7325.1	168424.5 179831.0	24	
19	41647.7 44909.6	28228.9 32037.9	15802.7 16910.0	15297.9 16613.8	6979.2 7495.5	184.3 194.4	32278.7 34062.7	3397.0 :	6431.9 6958.4	150248.3 159182.3	19	
68	42905.1 46329.5	30173.7 33940.8	16622.1 17733.7	15625.3 17011.4	7162.4 7543.9	186.6 200.6	33358.9 35316.9	3525.8 :	6563.0 7063.7	156122.9 165140.4	68	
47	25871.2 27394.1	21198.9 22999.0	10823.9 11442.0	12190.9 12826.1	4792.9 4867.2	117.6 128.0	18799.9 19252.8	2644.3 :	4206.9 4601.9	100646.6 103511.0	47	
41	25186.5 26635.1	20639.4 22121.7	10702.8 11277.3	10118.3 10675.0	4669.2 4732.0	115.5 125.8	18414.9 18819.3	2614.4 :	4114.8 4496.6	96575.8 98882.7	41	
44	684.7 759.0	559.6 877.3	121.1 164.7	80.0 99.8	123.7 135.2	2.1 2.2	385.0 433.5	29.9 :	92.1 105.2	2078.2 2576.9	44	
57	3546.3 3858.1	3023.4 3479.5	1465.6 1476.9	909.0* 1046.4*	415.9 448.0	10.5 11.4	1307.2 1605.8	155.6 :	324.1 348.4	11157.5 12274.6	57	
69	29438.9 31148.3	:	12203.6 12810.0	13065.3* 13898.4*	5164.5 5316.5	128.7 133.9	19763.4 20632.9	2770.8 :	4497.6 4931.4	87032.9 88871.4	69	
71	14240.5 16125.5	:	4660.2 5169.6	2338.6* 2928.7*	1984.9 2242.5	56.5 66.0	14466.5 15436.8	800.5 :	2155.6 2228.7	40703.3 44197.8	71	
73	8675.3 9897.0	6511.0 6915.4	2979.5 3401.3	2203.3* 2731.5*	1521.9 1737.3	43.1 50.9	8251.9 9006.8	346.0 :	1235.8 1284.0	31767.6 35024.2	73	
1A	5.6 5.6	6.5 6.9	6.0 6.0	13.1 13.1	8.1 8.1	4.8 4.6	8.6 8.6	26.3 :	16.0 19.3	7.3 7.3	1A	
2A	10.8 11.0	12.6 13.5	11.9 12.5	27.7 27.8	14.1 14.4	9.2 8.7	15.8 15.6	47.7 :	33.3 33.9	13.9 14.0	2A	
3A	5.7 5.9	7.0 7.4	6.3 6.9	12.3 13.9	8.0 8.6	5.4 5.3	9.9 9.8	17.2 :	18.9 19.0	7.5 7.8	3A	
4A	27.5 28.1	19.3 20.6	10.6 10.7	10.0 10.3	4.6 4.6	0.1 0.1	21.4 21.4	2.3 :	4.2 4.3	100.0 100.0	4A	
5A	92.7 99.1	83.3 92.2	71.5 79.5	121.5 137.9	94.5 104.1	78.6 86.7	49.8 54.5	69.3 :	104.0 109.6	76.1 83.8	5A	
6A	17.3 19.4	16.5 16.9	12.1 14.3	16.0 20.7	18.5 22.0	17.3 21.2	11.3 12.7	6.3 :	18.8 19.2	14.4 16.3	6A	
7A	20.2 21.4	21.6 20.4	17.9 19.2	14.1 16.1	21.2 23.0	23.1 25.4	24.7 25.5	9.8 :	18.8 18.2	20.3 21.2	7A	
8A	67.8 67.2	65.0 70.4	72.1 65.8	82.5 70.3	73.0 67.6	63.8 57.0	46.3 47.2	104.8 :	70.9 73.5	63.8 63.0	8A	

	ANGABEN NACH FACHLICHEN EINHEITEN			DATA BY KIND OF ACTIVITY UNITS			DONNEES PAR UNITES D'ACTIVITE ECONOMIQUE				
03	:	367105 367815	232687 224942	133622 130034	81548 78089	2465 2377	727111 708300	54849 :	69464 70901	1668851 1582458	03
19	:	28534.1 32658.4	15150.8 16542.3	15551.1 17013.9	7014.9 7346.1	379.8 194.4	30547.3 34062.7	3397.0 :	13910.5 7267.8	114485.5 115085.5	19
47	:	:	10867.0 11549.4	12439.9 13167.0	4913.1 4936.6	117.6 128.0	18799.9 19252.8	2644.3 :	4456.1 4867.3	54238.0 53901.0	47
73	:	:	2470.1 2691.0	:	1374.5 1564.2	43.0 50.9	8251.9 9006.8	346.0 :	1658.2 1683.6	14143.6 14996.6	73

(x) Einheit — Tatbestände 01 bis 05: Anzahl
— Tatbestände 13 bis 73: Mio ERE

(x) Unit — Variables 01 to 05: number
— Variables 13 to 73: Mio EUA

(x) Unité — Variables 01 à 05: nombre
— Variables 13 à 73: Mio UCE

Fußnoten: siehe Seite 223
Die Fußnoten beziehen sich auf beide Jahre

Footnotes: see page 223
The notes refer to both 1976 and 1977

Notes: voir page 223
Les notes se réfèrent aux deux années indiquées.

JAHR : 1977 (X)
1978

YEAR : 1977 (X)
1978

ANNEE : 1977 (X)
1978

NACE 433

NACE 433

NACE 433

SEIDENAUFBEREITUNG, -SPINNEREI,
-WEBEREI U. A.E.

SILK INDUSTRY

INDUSTRIE DE LA SOIERIE

TAT- STANDI	BR DEUTSCHLANDI N	I FRANCE I	I ITALIA I	I NEDERLAND I	I BELGIQUE BELGIE I	I LUXEMBOURG I	I UNITED KINGDOM I	I IRELAND CD I	I DANMARK I	I E U R - 9 I	I VA- RIA- BLE I
----------------	-------------------------	------------------	------------------	---------------------	------------------------------	----------------------	-----------------------------	-------------------------	-------------------	---------------------	------------------------------

ANGABEN UEBER DIE UNTERNEHMEN				DATA ON ENTERPRISES				DONNEES SUR LES ENTREPRISES			
01	64 64	215 200	348 354	:	76 69	-	76 68	6 :	15 11	800 766	01
05	20268 19604	23065 20887	33395 34260	:	9245 8773	-	11087 9959	853 :	1852 1336	99765 94819	05
03	20215 19546	23056 20878	33151 34028	:	9160 8698	-	11065 9940	853 :	1850 1335	99350 94425	03
18	220.1 234.9	205.1 208.6	234.3 246.6	:	101.7 104.3	-	52.9 56.1	5.1 :	21.4 15.8	840.6 866.2	18
13	182.8 193.8	144.5 150.4	160.5 171.5	:	:	-	47.1 49.1	4.5 :	20.7 15.2	560.2 580.0	13
24	861.8 906.5	787.9 777.0	940.9 1048.3	:	356.7 370.5	-	233.1 221.5	19.2 :	88.2 66.7	3287.8 3390.5	24
19	820.9 864.4	744.9 728.1	922.3 1025.6	:	331.5 351.4	-	223.5 205.9	19.2 :	85.8 63.8	3148.0 3239.2	19
68	844.8 882.6	758.9 753.0	974.3 1051.9	:	339.5 355.5	-	226.6 209.5	19.9 :	86.3 63.9	3250.2 3316.3	68
47	470.3 510.7	455.2 498.1	580.6 629.9	:	183.9 197.9	-	143.8 146.2	12.5 :	57.4 39.5	1903.7 2022.2	47
41	390.4 419.3	352.2 384.6	474.4 514.7	:	153.9 166.7	-	138.0 138.5	12.5 :	50.7 34.5	1572.1 1658.4	41
44	79.9 91.4	103.0 113.4	106.2 115.2	:	30.0 31.1	-	5.8 7.7	0.0 :	6.7 4.9	331.6 363.8	44
57	75.5 79.4	146.7 103.1	70.0 74.6	:	22.9 24.6	-	8.7 7.1	1.2 :	7.2 6.3	332.2 295.0	57
69	549.1 583.0	:	644.0 697.3	:	209.4 220.1	-	151.8 150.8	14.1 :	63.5 45.4	1631.9 1696.6	69
71	312.5 313.0	:	329.1 353.3	:	125.3 131.2	-	81.8 64.4	6.2 :	20.3 15.6	875.2 877.5	71
73	285.9 291.0	260.0 259.4	327.6 353.6	:	129.0 134.1	-	73.5 57.2	5.6 :	22.5 18.1	1104.0 1113.5	73
1A	0.2 0.2	0.4 0.4	0.8 0.9	:	0.9 0.9	:	0.1 0.1	0.4 :	0.5 0.4	0.3 0.3	1A
2A	0.2 0.2	0.3 0.3	0.6 0.7	:	0.6 0.6	:	0.1 0.1	0.2 :	0.4 0.3	0.3 0.3	2A
3A	0.2 0.2	0.3 0.3	0.7 0.7	:	0.7 0.7	:	0.1 0.1	0.3 :	0.3 0.3	0.3 0.2	3A
4A	26.0 26.6	23.3 22.7	30.0 31.7	:	10.4 10.7	:	7.0 6.3	0.6 :	2.7 1.9	100.0 100.0	4A
5A	42.5 46.2	34.2 37.2	28.2 30.6	:	38.6 42.2	:	21.0 22.2	22.5 :	47.6 50.0	33.0 35.8	5A
6A	14.1 14.8	11.3 12.4	9.8 10.3	:	14.0 15.3	:	6.6 5.7	6.6 :	12.1 13.6	11.1 11.7	6A
7A	33.8 33.0	34.3 34.5	33.6 33.6	:	38.0 37.7	:	32.4 27.3	28.3 :	26.0 28.4	34.0 33.6	7A
8A	77.0 80.7	78.9 80.4	71.5 69.7	:	78.8 77.7	:	72.0 98.0	91.2 :	95.4 86.8	76.1 77.8	8A

ANGABEN NACH FACHLICHEN EINHEITEN				DATA BY KIND OF ACTIVITY UNITS				DONNEES PAR UNITES D'ACTIVITE ECONOMIQUE			
03	:	23013 20524	35965 36822	:	8490 8069	-	11065 9940	853 :	1877 1404	81263 76759	03
19	:	774.0 753.0	1029.4 1145.9	:	325.7 342.1	-	223.5 205.9	19.2 :	175.5 65.3	2547.3 2512.2	19
47	:	:	637.2 724.7	:	197.3 204.4	-	143.8 146.2	12.5 :	58.0 40.7	1048.8 1116.0	47
73	:	:	367.0 399.3	:	104.8 114.0	-	73.5 57.2	5.6 :	24.4 21.1	575.3 591.6	73

(x) Einheit — Tatbestände 01 bis 05: Anzahl
— Tatbestände 13 bis 73: Mio ERE

(x) Unit — Variables 01 to 05: number
— Variables 13 to 73: Mio EUA

(x) Unité — Variables 01 à 05: nombre
— Variables 13 à 73: Mio UCE

Fußnoten: siehe Seite 223
Die Fußnoten beziehen sich auf beide Jahre

Footnotes: see page 223
The notes refer to both 1976 and 1977

Notes: voir page 223
Les notes se réfèrent aux deux années indiquées.

JAH R : 1977 (X)
1978

YEAR : 1977 (X)
1978

ANNEE : 1977 (X)
1978

NACE 434

NACE 434

NACE 434

LEINEN-, HANF- UND RAMIEAUFBEREITUNG,
-SPINNEREI UND -WEBEREI

PREPARATION, SPINNING AND WEAVING
OF FLAX, HEMP AND RAMIE

INDUSTRIE DU LIN, DU CHANVRE
ET DE LA RAMIE

TAT- STANDI	BR DEUTSCHLANDI	I FRANCE	I ITALIA	I NEDERLAND	I BELGIQUE BELGIE	I LUXEMBOURG	I UNITED KINGDOM	I IRELAND	I DANMARK	I E U R - 9	I VA- RIA- BLE
----------------	--------------------	-------------	-------------	----------------	-------------------------	-----------------	------------------------	--------------	--------------	----------------	-------------------------

ANGABEN UEBER DIE UNTERNEHMEN			DATA ON ENTERPRISES			DONNEES SUR LES ENTREPRISES					
01	: :	41 43	35 34	:	26 28	-	28 27	:	- -	130 132	01
05	: :	8173 8161	6404 6157	:	2180 2222	-	4554 3703	:	- -	21311 20243	05
03	: :	8170 8160	6380 6137	:	2148 2185	-	4548 3697	:	- -	21246 20179	03
18	: :	68.5 75.3	52.7 50.1	:	20.9 23.4	-	16.7 15.6	:	- -	158.8 164.4	18
13	: :	49.2 53.7	34.0 33.2	:	13.7 15.3	-	14.9 13.6	:	- -	111.7 115.8	13
24	: :	200.6 214.6	217.4 185.6	:	80.0 87.8	-	75.1 52.8	:	- -	573.1 540.7	24
19	: :	182.5 197.3	209.5 175.0	:	71.4 81.1	-	64.8 51.1	:	- -	528.2 504.5	19
68	: :	192.4 207.6	210.6 175.0	:	73.4 81.3	-	67.5 52.4	:	- -	543.8 516.3	68
47	: :	71.3 86.2	126.8 96.1	:	42.4 49.9	-	40.6 34.3	:	- -	281.1 266.6	47
41	: :	65.3 79.4	113.6 82.5	:	38.8 45.2	-	38.1 32.6	:	- -	255.8 239.8	41
44	: :	6.0 6.8	13.2 13.6	:	3.7 4.7	-	2.5 1.7	:	- -	25.3 26.8	44
57	: :	30.6 30.2	12.8 13.0	:	4.3 4.4	-	2.1 1.9	:	- -	49.8 49.5	57
69	: :	: :	133.9 109.0	:	48.2 52.6	-	43.2 36.3	:	- -	225.4 197.8	69
71	: :	: :	80.0 69.5	:	24.4 27.4	-	26.6 17.8	:	- -	131.0 114.7	71
73	: :	96.5 98.4	76.0 66.3	:	24.9 28.4	-	23.9 15.8	:	- -	221.4 208.9	73
1A	: :	0.1 0.1	0.2 0.2	:	0.2 0.2	:	0.1 :	:	:	0.1 0.1	1A
2A	: :	0.1 0.1	0.1 0.1	:	0.1 0.2	:	: :	:	:	: :	2A
3A	: :	0.1 0.1	0.2 0.1	:	0.1 0.1	:	: :	:	:	0.1 :	3A
4A	: :	35.4 40.2	38.7 33.9	:	13.5 15.7	:	12.4 10.1	:	:	100.0 100.0	4A
5A	: :	24.5 26.3	33.9 30.1	:	36.7 39.5	:	16.5 14.2	:	:	26.9 26.7	5A
6A	: :	11.8 12.1	11.9 10.8	:	11.4 12.8	:	5.3 4.3	:	:	10.4 10.3	6A
7A	: :	50.1 47.4	36.1 37.9	:	34.0 34.9	:	35.5 30.1	:	:	40.7 40.5	7A
8A	: :	71.0 76.5	69.3 75.6	:	83.8 82.2	:	69.8 98.8	:	:	71.7 78.7	8A

ANGABEN NACH FACHLICHEN EINHEITEN			DATA BY KIND OF ACTIVITY UNITS			DONNEES PAR UNITES D'ACTIVITE ECONOMIQUE					
03	: :	6935 9664	6321 6106	:	2131 2112	-	4548 3697	:	- -	19935 21579	03
19	: :	205.2 231.9	153.2 131.6	:	70.4 78.0	-	64.8 51.1	:	- -	493.7 492.6	19
47	: :	: :	131.9 99.8	:	42.2 47.6	-	40.6 34.3	:	- -	214.7 181.8	47
73	: :	: :	67.6 62.1	:	22.8 27.3	-	23.9 15.8	:	- -	114.3 105.1	73

(x) Einheit — Tatbestände 01 bis 05: Anzahl
— Tatbestände 13 bis 73: Mio ERE

(x) Unit — Variables 01 to 05: number
— Variables 13 to 73: Mio EUA

(x) Unité — Variables 01 à 05: nombre
— Variables 13 à 73: Mio UCE

Fußnoten: siehe Seite 223
Die Fußnoten beziehen sich auf beide Jahre

Footnotes: see page 223
The notes refer to both 1976 and 1977

Notes: voir page 223
Les notes se réfèrent aux deux années indiquées.

JAHRE : 1977 (X)
1978

YEAR : 1977 (X)
1978

ANNEE : 1977 (X)
1978

NACE 435

NACE 435

NACE 435

JUTESPINNEREI UND -WEBEREI

JUTE INDUSTRY

INDUSTRIE DU JUTE

TAT- BE- STANDI	BR DEUTSCHLANDI	I FRANCE	I ITALIA	I NEDERLAND AX	I BELGIQUE BELGIE	I LUXEMBOURG	I UNITED KINGDOM	I IRELAND	I DANMARK	I E U R - 9	I VA- RIA- BLE
-----------------------	--------------------	-------------	-------------	----------------------	-------------------------	-----------------	------------------------	--------------	--------------	----------------	-------------------------

ANGABEN UEBER DIE UNTERNEHMEN			DATA ON ENTERPRISES				DONNEES SUR LES ENTREPRISES				
01	:	12	12	103	8	-	27	:	-	162	01
	:	7	11	62	7	-	28	:	-	115	
05	:	3975	1050	10329	1454	-	8405	:	-	25213	05
	:	282	902	7472	1223	-	8407	:	-	18286	
03	:	3974	1024	10320	1454	-	8401	:	-	25173	03
	:	281	891	7463	1223	-	8405	:	-	18263	
18	:	37.4	4.4	133.7	13.4	-	38.7	:	-	227.6	18
	:	2.0	4.7	111.3	12.1	-	44.0	:	-	174.0	
13	:	22.6	3.2	101.4	8.6	-	34.7	:	-	170.5	13
	:	1.6	3.3	84.5	7.7	-	38.4	:	-	135.5	
24	:	105.1	20.0	576.6	34.6	-	160.8	:	-	897.1	24
	:	10.4	14.5	477.5	36.8	-	178.0	:	-	717.2	
19	:	76.7	19.8	499.0	30.3	-	149.5	:	-	775.3	19
	:	10.4	13.8	440.2	31.1	-	166.7	:	-	662.3	
68	:	91.8	20.2	520.7	33.0	-	153.1	:	-	818.9	68
	:	10.4	14.4	437.7	33.1	-	167.9	:	-	663.5	
47	:	37.7	13.5	304.2	14.2	-	89.9	:	-	459.4	47
	:	6.4	7.0	262.3	15.1	-	98.2	:	-	388.9	
41	:	35.4	13.5	275.3	12.6	-	86.2	:	-	423.0	41
	:	6.3	7.0	251.8	14.2	-	93.4	:	-	372.6	
44	:	2.2	0.0	28.9	1.6	-	3.7	:	-	36.4	44
	:	0.1	0.1	10.5	0.9	-	4.8	:	-	16.3	
57	:	11.7	1.2	31.0M	2.0	-	5.0	:	-	50.9	57
	:	1.2	1.2	44.8M	2.0	-	5.6	:	-	54.7	
69	:	:	14.4	338.9M	15.9	-	91.5	:	-	460.7	69
	:	:	9.2	308.6M	17.3	-	103.4	:	-	438.5	
71	:	:	6.1	178.1M	16.6	-	66.3	:	-	267.0	71
	:	:	5.6	118.2M	15.1	-	70.0	:	-	208.8	
73	:	44.7	5.8	181.1M	16.9	-	60.7	:	-	309.2	73
	:	2.9	5.2	128.3M	15.5	-	63.4	:	-	215.3	
1A	:	0.1	:	1.0	0.1	:	0.1	:	:	0.1	1A
	:	:	:	0.7	0.1	:	0.1	:	:	0.1	
2A	:	:	:	1.0	0.1	:	0.1	:	:	0.1	2A
	:	:	:	0.7	0.1	:	0.1	:	:	0.1	
3A	:	:	:	1.0	0.1	:	0.1	:	:	0.1	3A
	:	:	:	0.7	0.1	:	0.1	:	:	:	
4A	:	11.2	2.5	63.6	4.0	:	18.7	:	:	100.0	4A
	:	1.6	2.2	66.0	5.0	:	25.3	:	:	100.0	
5A	:	26.4	19.1	55.8	23.8	:	19.1	:	:	35.6	5A
	:	36.8	16.1	63.9	30.1	:	21.2	:	:	39.2	
6A	:	11.2	5.5	17.5	11.6	:	7.2	:	:	12.3	6A
	:	10.2	5.8	17.2	12.7	:	7.5	:	:	11.8	
7A	:	48.6	28.5	34.8	51.3	:	39.6	:	:	37.8	7A
	:	27.7	36.2	29.3	47.0	:	37.7	:	:	32.4	
8A	:	83.7	76.2	73.8	79.0	:	63.8	:	:	73.6	8A
	:	68.5	90.2	86.8	77.6	:	69.4	:	:	80.8	

ANGABEN NACH FACHLICHEN EINHEITEN			DATA BY KIND OF ACTIVITY UNITS				DONNEES PAR UNITES D'ACTIVITE ECONOMIQUE				
03	:	2023	1024	10203	1717	-	8401	:	-	23368	03
	:	2996	891	7504	1315	-	8405	:	-	21111	
19	:	41.9	19.8	518.4	39.1	-	149.5	:	-	768.7	19
	:	50.0	13.8	459.3	33.8	-	166.7	:	-	723.6	
47	:	:	13.5	333.5	17.8	-	89.9	:	-	454.7	47
	:	:	7.0	286.6	15.7	-	98.2	:	-	407.5	
73	:	:	5.8	:	18.9	-	60.7	:	-	85.4	73
	:	:	5.1	:	15.4	-	63.4	:	-	83.8	

(x) Einheit — Tatbestände 01 bis 05: Anzahl
— Tatbestände 13 bis 73: Mio ERE

(x) Unit — Variables 01 to 05: number
— Variables 13 to 73: Mio EUA

(x) Unité — Variables 01 à 05: nombre
— Variables 13 à 73: Mio UCE

Fußnoten: siehe Seite 223
Die Fußnoten beziehen sich auf beide Jahre

Footnotes: see page 223
The notes refer to both 1976 and 1977

Notes: voir page 223
Les notes se réfèrent aux deux années indiquées.

JAHR : 1977 (X)
1978

YEAR : 1977 (X)
1978

ANNEE : 1977 (X)
1978

NACE 436

NACE 436

NACE 436

WIRKEREI UND STRICKEREI

KNITTING INDUSTRY

BONNETERIE

TAT- STANDI	BR DEUTSCHLANDI	FRANCE AB	ITALIA	NEDERLAND	BELGIQUE BELGIE	LUXEMBOURG	UNITED KINGDOM	IRELAND	DANMARK	E U R - 9	VA- RIA- BLE
ANGABEN UEBER DIE UNTERNEHMEN											
01	653 641	541 540	1051 1034	69 63	167 160	-	571 542	42	98 89	3192 3069	01
05	90693 89216	79783 77370	80544 77925	6937 6500	10217 9718	-	116963 110605	5794	4865 4267	395796 375601	05
03	89785 88324	79741 77328	79631 77053	6934 6495	10093 9599	-	116689 110406	5793	4815 4227	393481 373432	03
18	798.3 845.9	612.7 651.4	452.3 454.0	72.4 70.5	78.5 80.3	-	461.2 500.7	24.1	42.2 40.3	2541.7 2643.1	18
13	653.5 694.0	437.7 458.6	312.4 322.1	54.4 52.6	52.5 53.0	-	406.7 435.1	21.1	39.6 37.9	1977.9 2053.3	13
24	2565.1 2741.7	1670.2 1697.8	1728.2 1674.7	198.1 194.3	191.0 189.9	-	1606.6 1697.0	73.4	123.7 118.7	8156.2 8314.1	24
19	2329.9 2470.0	1614.7 1626.7	1700.3 1636.7	182.0 183.8	180.8 179.8	-	1563.9 1652.9	71.0	117.9 115.5	7760.4 7865.4	19
68	2417.8 2562.4	1668.7 1677.5	1727.9 1687.3	182.5 181.0	184.8 182.1	-	1609.2 1692.8	74.4	121.1 116.2	7986.3 8099.4	68
47	1158.0 1167.4	745.8 814.9	979.1 952.5	93.7 89.6	80.5 76.4	-	900.9 938.1	38.3	56.6 54.4	4053.0 4093.3	47
41	952.9 960.6	600.6 664.3	741.4 715.4	74.9	71.7 67.1	-	823.0 856.8	36.6	51.3 49.5	3352.5 3313.5	41
44	205.1 206.9	145.3 150.6	237.7 237.1	18.8 15.1	8.8 9.3	-	78.0 81.4	1.7	5.3 4.9	700.6 705.3	44
57	213.2 231.5	288.8 194.8	168.1 163.3	20.3* 17.1*	12.3 13.2	-	62.6 72.9	5.9	11.3 12.6	782.5 705.4	57
69	1378.3 1396.6	:	1138.9 1103.8	116.1* 107.3*	92.3 89.4	-	953.0 992.8	42.6	68.5 67.1	3789.7 3757.1	69
71	1124.5 1270.0	:	607.1 598.5	76.3* 79.7*	98.8 101.0	-	691.4 737.9	31.1	53.3 49.5	2682.5 2836.6	71
73	1011.2 1136.5	779.4 791.1	588.2 584.5	70.4* 74.1*	91.8 91.9	-	646.8 689.8	31.4	52.1 48.3	3271.3 3416.3	73
1A	1.0 1.0	1.3 1.3	2.0 2.0	0.7 0.6	1.0 1.0	:	1.4 1.3	2.8	1.2 1.2	1.3 1.3	1A
2A	0.6 0.6	0.6 0.6	1.2 1.1	0.3 0.3	0.3 0.3	:	0.7 0.7	0.9	0.6 0.5	0.7 0.6	2A
3A	0.7 0.7	0.8 0.8	1.2 1.2	0.4 0.4	0.5 0.5	:	0.8 0.8	1.6	0.8 0.7	0.8 0.8	3A
4A	30.3 31.6	20.9 20.7	21.6 20.8	2.3 2.2	2.3 2.2	:	20.1 20.9	0.9	1.5 1.4	100.0 100.0	4A
5A	28.3 30.7	20.9 21.9	21.5 21.5	28.6 29.9	18.7 19.5	:	13.7 15.3	12.7	25.4 27.8	20.6 22.1	5A
6A	11.1 12.7	9.8 10.2	7.3 7.5	10.1 11.4	9.0 9.5	:	5.5 6.2	5.4	10.7 11.3	8.3 9.1	6A
7A	41.8 44.4	46.7 47.2	34.0 34.6	38.6 40.9	49.7 50.5	:	40.2 40.7	42.2	43.0 41.6	41.0 42.2	7A
8A	78.9 74.4	78.6 82.3	76.9 77.7	102.9 95.1	85.5 87.3	:	71.3 72.6	76.8	80.9 83.5	77.7 77.4	8A
ANGABEN NACH FACHLICHEN EINHEITEN											
03	:	84072 80764	79198 76700	6934 6548	10234 9741	-	116689 110406	5793	4834 4230	307754 288389	03
19	:	1721.4 1761.7	1692.2 1631.1	186.4 188.1	185.3 183.8	-	1563.9 1652.9	71.0	242.3 116.1	5662.5 5533.6	19
47	:	:	975.9 950.6	100.2 96.1	83.9 80.4	-	900.9 938.1	38.3	56.8 54.7	2156.0 2119.9	47
73	:	:	602.0 580.5	:	89.8 89.4	-	646.8 689.8	31.4	55.9 51.1	1425.8 1410.8	73
DATA ON ENTERPRISES											
DONNEES SUR LES ENTREPRISES											
DATA BY KIND OF ACTIVITY UNITS											
DONNEES PAR UNITES D'ACTIVITE ECONOMIQUE											

(x) Einheit — Tatbestände 01 bis 05: Anzahl
— Tatbestände 13 bis 73: Mio ERE

(x) Unit — Variables 01 to 05: number
— Variables 13 to 73: Mio EUA

(x) Unité — Variables 01 à 05: nombre
— Variables 13 à 73: Mio UCE

Fußnoten: siehe Seite 223
Die Fußnoten beziehen sich auf beide Jahre

Footnotes: see page 223
The notes refer to both 1976 and 1977

Notes: voir page 223
Les notes se réfèrent aux deux années indiquées.

JAHRE : 1977 (X)
1978

YEAR : 1977 (X)
1978

ANNEE : 1977 (X)
1978

NACE 438.1

NACE 438.1

NACE 438.1

HERSTELLUNG VON TEPPICHEN AUS FASERN
ALLER ART

MANUFACTURE OF CARPETS, CARPETING, RUGS,
ETC. FROM ALL TYPES OF FIBRES

FABRICATION DE TAPIS DE TOUTES FIBRES

TAT- BE- STANDI	BR - I DEUTSCHLANDI	FRANCE	ITALIA	NETHERLAND	BELGIQUE BELGIE	LUXEMBOURG	UNITED KINGDOM	IRELAND	DANMARK	EUR - 9	VA- RIA- BLE
-----------------------	------------------------------	--------	--------	------------	--------------------	------------	-------------------	---------	---------	---------	--------------------

ANGABEN UEBER DIE UNTERNEHMEN			DATA ON ENTERPRISES			DONNEES SUR LES ENTREPRISES					
01	:	32	29	:	:	-	125	:	13	199	01
	:	30	30	:	:	-	111	:	13	184	
05	:	8186	4978	:	:	-	38485	:	1561	53210	05
	:	6632	4697	:	:	-	35784	:	1318	48431	
03	:	8186	4961	:	:	-	38450	:	1558	53155	03
	:	6631	4681	:	:	-	35747	:	1315	48374	
18	:	86.3	33.4	:	:	-	228.0	:	20.0	367.6	18
	:	76.0	36.3	:	:	-	230.6	:	18.3	361.2	
13	:	60.9	22.7	:	:	-	200.2	:	19.3	303.1	13
	:	53.2	24.4	:	:	-	200.6	:	17.7	295.9	
24	:	303.4	115.2	:	:	-	981.0	:	127.7	1527.3	24
	:	277.7	128.7	:	:	-	1008.4	:	130.3	1545.1	
19	:	271.0	112.3	:	:	-	936.5	:	121.2	1441.1	19
	:	234.9	118.8	:	:	-	962.7	:	126.8	1443.2	
68	:	294.2	117.8	:	:	-	962.1	:	122.9	1497.0	68
	:	261.7	122.0	:	:	-	988.2	:	127.0	1498.8	
47	:	147.4	64.6	:	:	-	598.1	:	77.9	888.0	47
	:	133.9	62.9	:	:	-	607.2	:	76.8	880.7	
41	:	136.1	59.6	:	:	-	568.6	:	76.3	840.6	41
	:	126.2	56.4	:	:	-	578.9	:	74.9	836.4	
44	:	11.3	5.1	:	:	-	29.4	:	1.6	47.4	44
	:	7.6	6.5	:	:	-	28.2	:	1.9	44.2	
57	:	47.8	13.4	:	:	-	52.2	:	17.5	131.0	57
	:	41.4	14.4	:	:	-	54.3	:	18.9	129.1	
69	:	:	77.4	:	:	-	652.7	:	96.1	826.1	69
	:	:	75.8	:	:	-	648.7	:	96.5	820.9	
71	:	:	40.5	:	:	-	325.4	:	20.4	386.3	71
	:	:	46.1	:	:	-	360.7	:	22.5	429.3	
73	:	110.3	40.4	:	:	-	302.7	:	26.6	480.0	73
	:	91.0	46.3	:	:	-	332.5	:	30.1	500.0	
1A	:	0.1	0.1	:	:	:	0.5	:	0.4	0.2	1A
	:	0.1	0.1	:	:	:	0.4	:	0.4	0.2	
2A	:	0.1	0.1	:	:	:	0.4	:	0.6	0.1	2A
	:	0.1	0.1	:	:	:	0.4	:	0.6	0.1	
3A	:	0.1	0.1	:	:	:	0.4	:	0.4	0.1	3A
	:	0.1	0.1	:	:	:	0.4	:	0.4	0.1	
4A	:	19.7	7.9	:	:	:	64.3	:	8.2	100.0	4A
	:	17.5	8.1	:	:	:	65.9	:	8.5	100.0	
5A	:	37.1	23.1	:	:	:	25.5	:	81.8	28.7	5A
	:	41.9	27.4	:	:	:	28.2	:	98.9	31.9	
6A	:	13.5	8.1	:	:	:	7.9	:	17.0	9.0	6A
	:	13.7	9.9	:	:	:	9.3	:	22.9	10.3	
7A	:	37.5	34.3	:	:	:	31.5	:	21.6	32.1	7A
	:	34.8	38.0	:	:	:	33.6	:	23.7	33.4	
8A	:	78.2	82.5	:	:	:	75.3	:	75.3	76.6	8A
	:	83.6	78.2	:	:	:	69.3	:	60.8	72.2	

ANGABEN NACH FACHLICHEN EINHEITEN			DATA BY KIND OF ACTIVITY UNITS			DONNEES PAR UNITES D'ACTIVITE ECONOMIQUE					
03	:	6875	5215	:	:	-	38450	:	1558	52098	03
	:	6659	4989	:	:	-	35747	:	1315	48710	
19	:	219.0	122.3	:	:	-	936.5	:	249.0	1526.7	19
	:	232.7	128.6	:	:	-	962.7	:	126.8	1450.9	
47	:	:	70.6	:	:	-	598.1	:	77.9	746.6	47
	:	:	68.4	:	:	-	607.2	:	76.8	752.3	
73	:	:	44.4	:	:	-	302.7	:	31.7	378.8	73
	:	:	47.0	:	:	-	332.5	:	32.9	412.4	

(x) Einheit — Tatbestände 01 bis 05: Anzahl
— Tatbestände 13 bis 73: Mio ERE

(x) Unit — Variables 01 to 05: number
— Variables 13 to 73: Mio EUA

(x) Unité — Variables 01 à 05: nombre
— Variables 13 à 73: Mio UCE

Fußnoten: siehe Seite 223
Die Fußnoten beziehen sich auf beide Jahre

Footnotes: see page 223
The notes refer to both 1976 and 1977

Notes: voir page 223
Les notes se réfèrent aux deux années indiquées.

JAHR : 1977 (X)
1978

YEAR : 1977 (X)
1978

ANNEE : 1977 (X)
1978

NACE 438.2

NACE 438.2

NACE 438.2

HERSTELLUNG VON LINOLEUM, SONSTIGEN
AENHLICHEN FUSSBODENBELAEGEN, WACHSTUCH

MANUFACTURE OF LINOLEUM, SIMILAR FLOOR
COVERINGS, LEATHERCLOTH

FABRICATION DE LINOLEUM, RECouvreMENTS DE
SOL SIMILAIRES, TOILES CIREES

TAT- STANDI	BR IDEUTSCHLANDI	I FRANCE AC	I ITALIA AC	I NEDERLAND	I BELGIQUE BELGIE	I LUXEMBOURG	I UNITED KINGDOM AC	I IRELAND	I DANMARK	I E U R - 9	I VA- RIA- BLE
----------------	---------------------	-------------------	-------------------	----------------	-------------------------	-----------------	------------------------------	--------------	--------------	----------------	-------------------------

ANGABEN UEBER DIE UNTERNEHMEN

DATA ON ENTERPRISES

DONNEES SUR LES ENTREPRISES

01	:	29	4	:	:	-	16	:	-	49	01
	:	23	4	:	:	-	17	:	-	44	
05	:	5250	1090	:	:	-	5001	:	-	11341	05
	:	2614	941	:	:	-	4875	:	-	8430	
03	:	5250	1088	:	:	-	5000	:	-	11338	03
	:	2614	940	:	:	-	4871	:	-	8425	
18	:	59.6	9.4	:	:	-	29.9	:	-	98.9	18
	:	27.9	8.0	:	:	-	34.7	:	-	70.6	
13	:	42.1	6.1	:	:	-	25.8	:	-	74.0	13
	:	19.4	5.3	:	:	-	29.7	:	-	54.3	
24	:	258.7	33.3	:	:	-	144.2	:	-	436.3	24
	:	140.7	26.7	:	:	-	162.5	:	-	329.8	
19	:	236.6	26.8	:	:	-	136.7	:	-	400.1	19
	:	137.7	20.4	:	:	-	154.6	:	-	312.7	
68	:	238.2	29.8	:	:	-	138.1	:	-	406.1	68
	:	141.1	21.6	:	:	-	157.5	:	-	320.2	
47	:	134.1	14.8	:	:	-	81.7	:	-	230.6	47
	:	104.2	9.9	:	:	-	88.4	:	-	202.5	
41	:	118.2	14.5	:	:	-	80.2	:	-	212.8	41
	:	88.4	9.4	:	:	-	86.2	:	-	184.0	
44	:	16.0	0.3	:	:	-	1.5	:	-	17.8	44
	:	15.9	0.5	:	:	-	2.2	:	-	18.6	
57	:	43.6	3.3	:	:	-	10.3	:	-	57.1	57
	:	15.2	2.8	:	:	-	12.2	:	-	30.2	
69	:	:	18.1	:	:	-	90.5	:	-	108.7	69
	:	:	12.7	:	:	-	101.5	:	-	114.2	
71	:	:	11.7	:	:	-	50.3	:	-	62.0	71
	:	:	8.9	:	:	-	60.2	:	-	69.1	
73	:	76.4	11.6	:	:	-	46.5	:	-	134.6	73
	:	37.1	8.9	:	:	-	55.0	:	-	101.0	
1A	:	0.1	:	:	:	:	0.1	:	:	:	1A
	:	:	:	:	:	:	0.1	:	:	:	
2A	:	0.1	:	:	:	:	0.1	:	:	:	2A
	:	0.1	:	:	:	:	0.1	:	:	:	
3A	:	0.1	:	:	:	:	0.1	:	:	:	3A
	:	:	:	:	:	:	0.1	:	:	:	
4A	:	58.7	7.3	:	:	:	34.0	:	:	100.0	4A
	:	44.0	6.8	:	:	:	49.2	:	:	100.0	
5A	:	49.3	30.6	:	:	:	28.8	:	:	38.5	5A
	:	53.8	28.3	:	:	:	33.3	:	:	39.1	
6A	:	14.6	10.7	:	:	:	9.3	:	:	11.9	6A
	:	14.2	9.5	:	:	:	11.3	:	:	12.0	
7A	:	32.1	39.1	:	:	:	33.7	:	:	33.1	7A
	:	26.3	41.3	:	:	:	34.9	:	:	31.5	
8A	:	77.9	81.1	:	:	:	64.3	:	:	73.5	8A
	:	75.1	89.2	:	:	:	63.2	:	:	69.9	

ANGABEN NACH FACHLICHEN EINHEITEN

DATA BY KIND OF ACTIVITY UNITS

DONNEES PAR UNITES D'ACTIVITE ECONOMIQUE

03	:	5339	1028	:	:	-	5000	:	-	11367	03
	:	3597	885	:	:	-	4871	:	-	9353	
19	:	223.8	26.8	:	:	-	136.7	:	-	387.3	19
	:	223.1	20.4	:	:	-	154.6	:	-	398.0	
47	:	:	14.8	:	:	-	81.7	:	-	96.5	47
	:	:	9.9	:	:	-	88.4	:	-	98.3	
73	:	:	10.5	:	:	-	46.5	:	-	57.0	73
	:	:	8.2	:	:	-	55.0	:	-	63.1	

(x) Einheit — Tatbestände 01 bis 05: Anzahl
— Tatbestände 13 bis 73: Mio ERE

(x) Unit — Variables 01 to 05: number
— Variables 13 to 73: Mio EUA

(x) Unité — Variables 01 à 05: nombre
— Variables 13 à 73: Mio UCE

Fußnoten: siehe Seite 223
Die Fußnoten beziehen sich auf beide Jahre

Footnotes: see page 223
The notes refer to both 1976 and 1977

Notes: voir page 223
Les notes se réfèrent aux deux années indiquées.

JAH R : 1977 (X)
1978

YEAR : 1977 (X)
1978

ANNEE : 1977 (X)
1978

NACE 439

NACE 439

NACE 439

SONSTIGES TEXTILGEMERBE

MISCELLANEOUS TEXTILE INDUSTRIES

AUTRES INDUSTRIES TEXTILES

TAT- BE- STANDI	BR DEUTSCHLAND O	I FRANCE I	I ITALIA I	I NEDERLAND I	I BELGIQUE BELGIE I	I LUXEMBOURG I	I UNITED KINGDOM I	I IRELAND CP I	I DANMARK I	I E U R - 9 I	I VA- RIA- BLE
-----------------------	------------------------	------------------	------------------	---------------------	------------------------------	----------------------	-----------------------------	-------------------------	-------------------	---------------------	-------------------------

ANGABEN UEBER DIE UNTERNEHMEN				DATA ON ENTERPRISES				DONNEES SUR LES ENTREPRISES			
01	295 269	303 313	273 265	:	63 62	-	299 282	19 :	20 19	1272 1210	01
05	28118 25113	25284 24730	19375 18296	:	4574 4171	-	37875 36821	3107 :	1215 1116	119548 110247	05
03	27762 24828	25271 24720	19138 18058	:	4535 4131	-	37795 36732	3106 :	1207 1111	118814 109580	03
18	283.3 273.8	220.6 237.1	128.7 125.2	:	45.3 46.0	-	176.5 195.4	14.6 :	13.4 13.3	882.4 890.8	18
13	230.8 221.9	155.8 166.5	87.6 87.5	:	30.3 30.9	-	153.1 166.2	13.0 :	12.7 12.6	683.4 685.6	13
24	948.1 920.1	695.8 731.2	491.1 474.6	:	173.9 175.5	-	746.4 807.6	76.2 :	45.9 46.7	3177.6 3155.6	24
19	840.5 835.9	643.0 684.3	475.5 458.8	:	160.4 158.9	-	694.5 747.0	69.5 :	41.5 43.1	2924.9 2928.0	19
68	879.6 864.3	682.1 716.7	493.1 468.4	:	160.1 163.5	-	720.1 776.3	76.4 :	42.4 44.1	3053.8 3033.4	68
47	403.6 388.8	336.2 380.9	259.0 254.7	:	85.5 88.1	-	390.8 418.2	48.1 :	20.2 19.6	1543.4 1550.3	47
41	368.1 355.4	303.8 327.5	221.6 214.8	:	78.7 81.2	-	360.9 384.0	47.7 :	18.9 18.1	1399.8 1381.0	41
44	35.6 33.5	32.4 53.4	37.4 39.8	:	6.8 6.9	-	29.8 34.2	0.3 :	1.3 1.5	143.7 169.3	44
57	88.0 84.8	96.9 84.1	49.6 48.6	:	15.3 14.9	-	47.8 56.7	6.3 :	4.5 4.8	308.5 293.9	57
69	494.6 471.6	:	310.0 298.9	:	104.1 103.8	-	430.3 467.5	50.8 :	24.5 24.6	1414.1 1366.3	69
71	410.2 419.2	:	186.1 173.5	:	54.6 58.9	-	309.6 330.8	25.3 :	17.8 19.2	1003.7 1001.6	71
73	370.4 377.6	281.3 295.7	182.5 169.3	:	55.4 59.1	-	284.1 302.7	25.4 :	17.7 19.2	1216.8 1223.6	73
1A	0.3 0.3	0.4 0.4	0.5 0.5	:	0.4 0.4	:	0.4 0.4	1.5 :	0.3 0.3	0.4 0.4	1A
2A	0.2 0.2	0.3 0.3	0.3 0.3	:	0.3 0.3	:	0.3 0.3	1.0 :	0.2 0.2	0.3 0.2	2A
3A	0.2 0.2	0.3 0.3	0.4 0.3	:	0.3 0.3	:	0.3 0.3	1.3 :	0.3 0.3	0.3 0.3	3A
4A	28.8 28.5	22.3 23.6	16.1 15.4	:	5.2 5.4	:	23.6 25.6	2.5 :	1.4 1.5	100.0 100.0	4A
5A	33.7 36.6	27.5 29.6	25.3 25.9	:	38.0 42.1	:	19.7 21.9	24.5 :	37.8 41.8	26.6 28.6	5A
6A	13.2 15.0	11.1 12.0	9.4 9.3	:	12.1 14.2	:	7.5 8.2	8.2 :	14.6 17.2	10.2 11.1	6A
7A	42.1 43.7	41.2 41.3	37.0 36.2	:	34.6 36.1	:	39.5 39.0	33.2 :	41.9 43.6	39.8 40.3	7A
8A	76.5 72.5	78.4 80.2	70.5 74.0	:	81.8 77.9	:	62.1 64.6	57.6 :	75.5 69.0	72.5 72.8	8A

ANGABEN NACH FACHLICHEN EINHEITEN				DATA BY KIND OF ACTIVITY UNITS				DONNEES PAR UNITES D'ACTIVITE ECONOMIQUE			
03	:	27072 26273	19138 18058	:	4562 4190	-	37795 36732	3106 :	1183 1096	92856 86349	03
19	:	718.6 771.5	475.5 458.8	:	156.8 159.9	-	694.5 747.0	69.5 :	84.4 40.7	2199.3 2177.9	19
47	:	:	259.0 254.7	:	83.4 89.4	-	390.8 418.2	48.1 :	19.7 18.2	800.9 780.5	47
73	:	:	183.4 167.7	:	51.3 55.3	-	284.1 302.7	25.4 :	21.0 22.1	565.1 547.8	73

(x) Einheit — Tatbestände 01 bis 05: Anzahl
— Tatbestände 13 bis 73: Mio ERE

(x) Unit — Variables 01 to 05: number
— Variables 13 to 73: Mio EUA

(x) Unité — Variables 01 à 05: nombre
— Variables 13 à 73: Mio UCE

Fußnoten: siehe Seite 223
Die Fußnoten beziehen sich auf beide Jahre

Footnotes: see page 223
The notes refer to both 1976 and 1977

Notes: voir page 223
Les notes se réfèrent aux deux années indiquées.

JAH R : 1977 (X)
1978

YEAR : 1977 (X)
1978

ANNEE : 1977 (X)
1978

NACE 43

NACE 43

NACE 43

TEXTILGEMERBE

TEXTILE INDUSTRY

INDUSTRIE TEXTILE

TAT- BE- STANDI	BR DEUTSCHLANDI	FRANCE AB	ITALIA	NEDERLAND AB	BELGIQUE BELGIE	LUXEMBOURG	UNITED KINGDOM	IRELAND	DANMARK	E U R - 9	VA- RIA- BLE
ANGABEN UEBER DIE UNTERNEHMEN DATA ON ENTERPRISES DONNEES SUR LES ENTREPRISES											
01	1762 1712	1949 1938	3203 3161	279 228	609 576	-	2162 2057	124 :	178 163	10266 9835	01
05	324642 317829	301262 294488	321680 309349	40500 35230	70747 64745	-	410462 390243	17342 :	12145 10789	1498780 1422673	05
03	322529 315880	301170 294407	319269 306694	40483 35216	70298 64324	-	409790 389678	17333 :	12081 10739	1492953 1416938	03
18	3241.9 3468.6	2531.2 2683.6	2139.1 2159.4	481.8 450.4	703.2 703.7	-	1866.7 2014.8	82.8 :	125.2 118.5	11172.0 11599.1	18
13	2692.3 2878.4	1785.9 1896.9	1457.6 1496.8	362.0 338.9	468.8 464.2	-	1647.3 1749.8	73.7 :	119.6 113.1	8607.1 8938.0	13
24	11419.4 12021.7	8570.2 8668.3	8022.9 8040.9	1613.0 1506.4	2456.3 2472.2	-	7688.2 7930.6	366.0 :	477.9 466.3	40613.9 41106.5	24
19	10649.3 11261.1	8052.0 8150.3	7845.4 7826.5	1492.3 1429.7	2337.5 3420.0	-	7414.2 7617.8	350.9 :	456.1 451.4	38597.7 40156.8	19
68	10953.3 11503.1	8362.3 8499.6	8151.1 8023.5	1519.7 1414.7	2371.1 2383.3	-	7601.5 7761.4	368.8 :	462.6 455.5	39790.3 40041.2	68
47	5903.3 6077.7	4373.0 4884.9	4596.1 4544.8	842.9 775.2	1325.8 1335.7	-	4609.7 4628.2	223.5 :	261.7 248.0	22136.0 22494.5	47
41	5184.3 5277.1	3728.3 4181.3	3688.7 3641.4	752.8 641.2	1163.7 1174.1	-	4282.9 4289.8	219.5 :	243.4 231.6	19263.5 19436.4	41
44	719.1 800.5	644.7 703.6	907.4 903.4	90.1 59.5	162.1 161.6	-	326.9 338.4	4.0 :	18.3 16.4	2872.5 2983.5	44
57	842.1 909.1	1389.5 874.5	673.2 671.2	127.0M 149.3M	158.2 160.9	-	296.1 331.3	23.3 :	47.0 49.7	3556.4 3146.0	57
69	6805.6 6961.3	:	5239.7 5162.2	990.2M 925.8M	1506.5 1486.3	-	4881.2 4875.1	242.5 :	308.9 299.4	19974.5 19710.1	69
71	4412.4 4850.3	:	2972.5 2904.3	533.8M 483.5M	854.1 888.4	-	2910.1 3103.8	126.6 :	147.4 148.0	11956.8 12378.3	71
73	4031.0 4422.1	3244.5 3303.8	2902.5 2858.5	533.4M 486.9M	855.2 887.5	-	2672.7 2834.8	124.9 :	151.9 153.6	14516.2 14947.1	73
1A	3.6 3.5	5.0 5.0	7.9 7.8	3.9 3.5	6.9 6.7	-	4.9 4.7	8.3 :	3.0 3.1	5.0 4.8	1A
2A	2.7 2.6	3.3 3.1	5.4 5.3	2.7 2.3	4.5 4.3	-	3.4 3.2	4.6 :	2.3 2.2	3.3 3.2	2A
3A	2.7 2.6	3.5 3.5	6.1 5.8	3.0 2.5	4.5 4.4	-	3.2 3.1	6.2 :	2.3 2.3	3.4 3.3	3A
4A	27.5 28.7	21.0 21.2	20.5 20.0	3.8 3.5	6.0 6.0	:	19.1 19.4	0.9 :	1.2 1.1	100.0 100.0	4A
5A	35.2 37.8	28.4 29.4	24.9 26.0	39.8 42.8	34.7 38.2	-	18.7 20.3	21.1 :	39.4 43.2	27.1 28.9	5A
6A	12.4 13.9	10.8 11.2	9.0 9.2	13.2 13.8	12.1 13.7	-	6.5 7.3	7.2 :	12.5 14.2	9.7 10.5	6A
7A	36.8 38.4	38.8 38.9	35.6 35.6	35.1 34.4	36.1 37.2	-	35.2 36.5	33.9 :	32.8 33.7	36.5 37.3	7A
8A	80.4 78.4	78.0 81.2	73.7 75.5	90.3 92.5	82.2 79.3	-	69.8 71.1	66.3 :	82.4 77.2	77.0 77.6	8A
ANGABEN NACH FACHLICHEN EINHEITEN DATA BY KIND OF ACTIVITY UNITS DONNEES PAR UNITES D'ACTIVITE ECONOMIQUE											
03	:	296031 279428	323775 307033	40224 35135	70142 64171	-	409790 389678	17333 :	12112 10807	1169407 1086252	03
19	:	7938.3 8114.4	7902.4 7850.7	1518.0 1437.1	2321.0 2329.5	-	7414.2 7617.8	350.9 :	925.1 447.9	28369.9 27797.4	19
47	:	:	4674.2 4636.7	880.5 809.6	1420.8 1434.2	-	4609.7 4628.2	223.5 :	258.9 246.0	12067.8 11754.8	47
73	:	:	2964.4 2863.0	:	827.1 856.2	-	2672.7 2834.8	124.9 :	166.6 165.2	6755.8 6719.2	73

(x) Einheit — Tatbestände 01 bis 05: Anzahl
— Tatbestände 13 bis 73: Mio ERE

(x) Unit — Variables 01 to 05: number
— Variables 13 to 73: Mio EUA

(x) Unité — Variables 01 à 05: nombre
— Variables 13 à 73: Mio UCE

Fußnoten: siehe Seite 223
Die Fußnoten beziehen sich auf beide Jahre

Footnotes: see page 223
The notes refer to both 1976 and 1977

Notes: voir page 223
Les notes se réfèrent aux deux années indiquées.

JAH R : 1977 (X)
1978

YEAR : 1977 (X)
1978

ANNEE : 1977 (X)
1978

NACE 441

NACE 441

NACE 441

GERBEREI UND ZURICHTUNG VON LEDER

TANNING AND DRESSING OF LEATHER

TANNERIE-MEGISSERIE ET INDUSTRIES CONNEXES

TAT-I BE- STANDI	BR IDEUTSCHLANDI	I FRANCE	I ITALIA	I NEDERLAND	I BELGIQUE BELGIE	I LUXEMBOURG	I UNITED KINGDOM	I IRELAND	I DANMARK	I E U R - 9	I VA- RIA- BLE
------------------------	---------------------	-------------	-------------	----------------	-------------------------	-----------------	------------------------	--------------	--------------	----------------	-------------------------

	ANGABEN UEBER DIE UNTERNEHMEN				DATA ON ENTERPRISES				DONNEES SUR LES ENTREPRISES			
01	84 79	151 138	253 248	61 57	:	-	156 136	10 :	8 8	723 666	01	
05	7025 6678	11086 9930	16866 16883	2713 2352	:	-	14230 13117	1473 :	561 511	53954 49471	05	
03	6938 6601	11085 9929	16617 16647	2701 2347	:	-	14195 13097	1473 :	561 511	53570 49132	03	
18	72.9 73.5	95.2 94.8	120.3 130.5	29.7 29.1	:	-	74.8 78.0	8.4 :	6.1 5.9	407.4 411.8	18	
13	60.5 61.7	67.1 65.7	81.3 89.6	21.5 21.1	:	-	66.2 67.6	7.3 :	6.0 5.7	309.9 311.4	13	
24	356.0 372.3	430.3 418.2	778.7 926.1	99.3 96.1	:	-	495.3 529.7	50.5 :	24.0 23.6	2234.1 2366.1	24	
19	345.1 359.4	414.5 401.5	756.4 900.7	91.7 86.5	:	-	481.4 511.5	50.4 :	23.9 23.6	2163.5 2283.3	19	
68	358.6 366.2	435.1 413.3	797.5 918.8	94.6 90.4	:	-	495.2 521.2	51.2 :	25.1 23.9	2257.3 2334.0	68	
47	235.3 235.8	282.2 271.6	557.4 661.5	50.3 48.1	:	-	372.4 388.3	38.6 :	15.0 14.0	1551.3 1619.3	47	
41	227.3 225.7	265.0 254.2	536.2 636.2	48.9 46.3	:	-	364.3 378.9	38.5 :	14.3 13.4	1494.5 1554.7	41	
44	8.0 10.1	17.1 17.3	21.3 25.3	1.4 1.8	:	-	8.1 9.4	0.1 :	0.7 0.6	56.8 64.5	44	
57	19.7 18.6	42.6 36.3	52.6 58.9	8.2* 8.2*	:	-	14.3 15.4	1.9 :	1.7 1.9	141.1 139.4	57	
69	250.9 254.0	:	607.5 707.4	59.5* 56.3*	:	-	378.5 394.1	40.3 :	16.4 16.9	1353.0 1428.6	69	
71	113.7 124.1	:	188.2 202.9	35.9* 35.1*	:	-	124.8 136.6	9.5 :	8.0 6.7	480.1 505.4	71	
73	104.0 108.3	127.4 116.4	189.5 209.7	34.6* 33.4*	:	-	114.6 124.8	10.8 :	8.6 6.9	589.6 599.5	73	
1A	0.1 0.1	0.2 0.2	0.4 0.4	0.3 0.2	:	:	0.2 0.2	0.7 :	0.1 0.1	0.2 0.2	1A	
2A	0.1 0.1	0.2 0.1	0.5 0.6	0.2 0.1	:	:	0.2 0.2	0.6 :	0.1 0.1	0.2 0.2	2A	
3A	0.1 0.1	0.1 0.1	0.4 0.4	0.2 0.2	:	:	0.1 0.1	0.5 :	0.1 0.1	0.1 0.1	3A	
4A	15.9 15.7	19.3 17.7	35.3 39.4	4.2 3.9	:	:	21.9 22.3	2.3 :	1.1 1.0	100.0 100.0	4A	
5A	50.7 55.8	38.8 42.1	46.2 54.9	36.6 40.9	:	:	34.8 40.4	34.3 :	42.8 46.2	41.4 47.8	5A	
6A	14.8 16.2	11.5 11.7	11.2 12.4	12.8 14.2	:	:	8.1 9.5	7.3 :	15.3 13.6	10.9 12.1	6A	
7A	29.0 29.6	29.3 28.2	23.8 22.8	36.6 36.9	:	:	23.2 23.9	21.0 :	34.3 29.0	26.1 25.7	7A	
8A	70.1 67.9	74.7 81.4	63.5 62.2	85.7 87.1	:	:	65.3 62.5	78.4 :	71.0 85.0	69.1 68.7	8A	

	ANGABEN NACH FACHLICHEN EINHEITEN			DATA BY KIND OF ACTIVITY UNITS			DONNEES PAR UNITES D'ACTIVITE ECONOMIQUE				
03	:	11473 9755	15419 15364	2646 2276	1471 1161	-	14195 13097	1473 :	561 511	47238 42164	03
19	:	431.6 413.6	732.0 873.2	92.5 86.9	62.0 51.7	-	481.4 511.5	50.4 :	48.0 23.6	1897.9 1960.6	19
47	:	:	551.6 656.4	50.7 48.3	40.2 31.7	-	372.4 388.3	38.6 :	15.0 14.0	1068.6 1138.6	47
73	:	:	174.0 189.6	:	21.4 14.7	-	114.6 124.8	10.8 :	8.7 7.0	329.5 336.1	73

(x) Einheit — Tatbestände 01 bis 05: Anzahl
— Tatbestände 13 bis 73: Mio ERE

(x) Unit — Variables 01 to 05: number
— Variables 13 to 73: Mio EUA

(x) Unité — Variables 01 à 05: nombre
— Variables 13 à 73: Mio UCE

Fußnoten: siehe Seite 223
Die Fußnoten beziehen sich auf beide Jahre

Footnotes: see page 223
The notes refer to both 1976 and 1977

Notes: voir page 223
Les notes se réfèrent aux deux années indiquées.

JAH R : 1977 (X)
1978

YEAR : 1977 (X)
1978

ANNEE : 1977 (X)
1978

NACE 442

NACE 442

NACE 442

HERSTELLUNG VON LEDERWAREN

MANUFACTURE OF PRODUCTS FROM LEATHER AND
LEATHER SUBSTITUTES

FABRICATION D'ARTICLES EN CUIR
ET SIMILAIRES

TAT- STANDI	BR- IDEUTSCHLANDI	FRANCE	ITALIA	NEDERLAND	BELGIE	LUXEMBOURG	UNITED KINGDOM	IRELAND	DANMARK	EUR-9	VA- RIA- BLE
----------------	----------------------	--------	--------	-----------	--------	------------	-------------------	---------	---------	-------	--------------------

ANGABEN UEBER DIE UNTERNEHMEN				DATA ON ENTERPRISES				DONNEES SUR LES ENTREPRISES			
01	326 317	275 294	254 246	:	:	-	271 250	8	20 20	1154 1127	01
05	25940 25439	19680 20396	14135 13239	:	:	-	17937 17096	301	944 860	78937 77030	05
03	25454 25023	19641 20358	13785 12921	:	:	-	17788 16944	301	935 851	77904 76097	03
18	217.5 231.6	157.4 181.4	78.6 79.1	:	:	-	64.1 72.5	0.9	8.3 8.4	526.8 573.0	18
13	168.9 179.1	111.1 128.5	54.8 55.5	:	:	-	55.0 60.9	0.8	7.9 8.0	398.5 432.0	13
24	697.7 740.8	444.1 490.4	331.8 334.6	:	:	-	229.3 249.1	2.9	21.3 21.8	1727.0 1836.7	24
19	625.1 591.4	400.7 441.7	316.6 319.7	:	:	-	191.7 212.4	2.8	19.5 19.6	1556.4 1584.7	19
68	648.0 629.6	436.6 472.1	325.9 323.8	:	:	-	205.7 224.9	2.8	20.2 20.4	1639.2 1670.7	68
47	287.9 266.7	201.4 222.3	189.9 183.3	:	:	-	106.9 113.6	1.3	9.0 8.4	796.4 794.2	47
41	269.0 248.1	188.0 200.6	176.6 166.3	:	:	-	103.4 109.8	1.2	8.7 8.0	746.8 732.9	41
44	18.9 18.6	13.4 21.6	13.3 17.0	:	:	-	3.5 3.8	0.0	0.3 0.3	49.5 61.3	44
57	65.7 70.1	50.4 52.1	29.9 32.0	:	:	-	14.4 18.0	0.3	1.8 2.1	162.5 174.3	57
69	349.0 335.0	:	217.4 210.1	:	:	-	117.8 129.1	1.4	10.3 10.6	696.0 684.9	69
71	323.3 321.7	:	109.7 116.3	:	:	-	93.8 103.1	1.7	10.3 10.3	538.8 551.4	71
73	289.5 286.2	198.2 216.4	108.3 113.5	:	:	-	85.9 93.8	1.4	9.8 9.6	693.1 719.6	73
1A	0.3 0.3	0.3 0.3	0.3 0.3	:	:	:	0.2 0.2	0.1	0.2 0.2	0.3 0.3	1A
2A	0.2 0.2	0.2 0.2	0.2 0.2	:	:	:	0.1 0.1	:	0.1 0.1	0.1 0.1	2A
3A	0.2 0.2	0.2 0.2	0.2 0.2	:	:	:	0.1 0.1	0.1	0.1 0.1	0.2 0.2	3A
4A	39.5 37.7	26.6 28.3	19.9 19.4	:	:	:	12.5 13.5	0.2	1.2 1.2	100.0 100.0	4A
5A	26.9 29.1	22.6 24.0	23.5 25.3	:	:	:	12.8 14.6	9.6	22.6 25.3	21.9 23.8	5A
6A	11.2 11.3	10.1 10.6	7.7 8.6	:	:	:	4.8 5.5	4.5	10.4 11.2	8.8 9.3	6A
7A	44.7 45.5	45.4 45.8	33.2 35.0	:	:	:	41.8 41.7	47.9	48.5 47.2	42.3 43.1	7A
8A	75.1 80.9	79.4 83.8	72.6 69.7	:	:	:	74.6 77.2	69.8	84.3 87.2	76.0 79.6	8A

ANGABEN NACH FACHLICHEN EINHEITEN				DATA BY KIND OF ACTIVITY UNITS				DONNEES PAR UNITES D'ACTIVITE ECONOMIQUE			
03	:	19026 19624	13785 12921	:	:	-	17788 16944	301	935 851	51835 51243	03
19	:	403.5 448.8	316.6 319.7	:	:	-	191.7 212.4	2.8	40.8 19.6	955.5 1018.4	19
47	:	:	189.9 183.3	:	:	-	106.9 113.6	1.3	9.0 8.4	307.1 313.4	47
73	:	:	106.1 113.0	:	:	-	85.9 93.8	1.4	11.0 11.1	204.3 225.2	73

(x) Einheit — Tatbestände 01 bis 05: Anzahl
— Tatbestände 13 bis 73: Mio ERE

(x) Unit — Variables 01 to 05: number
— Variables 13 to 73: Mio EUA

(x) Unité — Variables 01 à 05: nombre
— Variables 13 à 73: Mio UCE

Fußnoten: siehe Seite 223
Die Fußnoten beziehen sich auf beide Jahre

Footnotes: see page 223
The notes refer to both 1976 and 1977

Notes: voir page 223
Les notes se réfèrent aux deux années indiquées.

JAHR : 1977 (X)
1978

YEAR : 1977 (X)
1978

ANNEE : 1977 (X)
1978

NACE 44

NACE 44

NACE 44

LEDERGEWERBE

LEATHER AND LEATHER GOODS INDUSTRY

INDUSTRIE DU CUIR

TAT- STANDI	BR IDEUTSCHLANDI	I FRANCE	I ITALIA	I NEDERLAND	I BELGIQUE BELGIE	I LUXEMBOURG	I UNITED KINGDOM	I IRELAND	I DANMARK	I E U R - 9	I VA- RIA- BLE

ANGABEN UEBER DIE UNTERNEHMEN				DATA ON ENTERPRISES				DONNEES SUR LES ENTREPRISES			
01	410 396	426 432	507 494	61 57	37 33	- -	427 386	18 :	28 28	1914 1826	01
05	32965 32117	30766 30326	31001 30122	2713 2352	2492 2092	- -	32167 30213	1774 :	1505 1371	135383 128593	05
03	32392 31624	30726 30287	30402 29568	2701 2347	2466 2064	- -	31983 30041	1774 :	1496 1362	133940 127293	03
18	290.5 305.1	252.5 276.2	198.9 209.6	29.7 29.1	26.3 23.7	- -	138.9 150.5	9.4 :	14.4 14.3	960.5 1008.4	18
13	229.4 240.8	178.2 194.2	136.1 145.1	21.5 21.1	18.0 16.0	- -	121.2 128.4	8.1 :	13.9 13.7	726.4 759.3	13
24	1053.7 1113.1	874.4 908.7	1110.5 1260.8	99.3 96.1	90.7 80.5	- -	724.6 778.8	53.4 :	45.4 45.4	4051.8 4283.3	24
19	970.2 950.9	815.2 843.2	1073.1 1220.4	91.7 86.5	79.5 69.0	- -	673.1 723.9	53.2 :	43.4 43.2	3799.4 3937.1	19
68	1006.6 995.8	871.7 885.4	1123.4 1242.6	94.6 90.4	85.9 69.0	- -	700.9 746.1	54.0 :	45.3 44.4	3982.3 4073.7	68
47	523.2 502.5	483.6 493.8	747.4 844.8	50.3 48.1	48.3 39.2	- -	479.3 501.9	39.9 :	24.0 22.3	2395.9 2452.6	47
41	496.3 473.8	453.0 454.9	712.8 802.5	48.9 46.3	47.3 38.3	- -	467.6 488.7	39.7 :	23.0 21.4	2288.7 2325.9	41
44	26.9 28.7	30.6 39.0	34.6 42.3	1.4 1.8	0.9 0.9	- -	11.6 13.2	0.1 :	1.0 0.9	107.2 126.7	44
57	85.4 88.7	93.0 88.4	82.5 90.9	8.2* 8.2*	5.1 4.7	- -	28.7 33.4	2.2 :	3.5 4.0	308.7 318.4	57
69	599.9 589.0	: :	824.9 917.5	59.5* 56.3*	53.6 44.1	- -	496.3 523.2	41.7 :	26.7 27.5	2102.7 2157.7	69
71	437.0 445.8	: :	297.9 319.2	35.9* 35.1*	29.8 23.9	- -	218.6 239.7	11.2 :	18.3 17.0	1048.7 1080.7	71
73	393.5 394.5	325.6 332.8	297.9 323.2	34.6* 33.4*	31.9 24.5	- -	200.5 218.6	12.1 :	18.4 16.6	1314.7 1343.6	73
1A	0.4 0.4	0.5 0.5	0.8 0.8	0.3 0.2	0.2 0.2	- -	0.4 0.4	0.8 :	0.4 0.4	0.4 0.4	1A
2A	0.2 0.2	0.3 0.3	0.8 0.8	0.2 0.1	0.2 0.1	- -	0.3 0.3	0.7 :	0.2 0.2	0.3 0.3	2A
3A	0.3 0.2	0.3 0.4	0.6 0.7	0.2 0.2	0.2 0.1	- -	0.2 0.2	0.6 :	0.3 0.2	0.3 0.3	3A
4A	25.3 24.4	21.9 21.7	28.2 30.5	2.4 2.2	2.2 1.7	- -	17.6 18.3	1.4 :	1.1 1.1	100.0 100.0	4A
5A	32.0 34.7	28.4 30.0	35.8 41.9	36.6 40.9	36.4 38.5	- -	22.5 25.8	30.1 :	30.1 33.1	29.9 33.3	5A
6A	11.9 12.3	10.6 11.0	9.6 10.7	12.8 14.2	12.8 11.7	- -	6.2 7.2	6.8 :	12.2 12.1	9.7 10.4	6A
7A	39.1 39.6	37.4 37.6	26.5 26.0	36.6 36.9	37.2 35.6	- -	28.6 29.3	22.4 :	40.7 37.4	33.0 33.0	7A
8A	73.8 77.3	77.6 83.0	66.8 64.8	85.7 87.1	82.4 96.5	- -	69.3 68.8	77.4 :	78.1 86.3	73.1 75.1	8A

ANGABEN NACH FACHLICHEN EINHEITEN				DATA BY KIND OF ACTIVITY UNITS				DONNEES PAR UNITES D'ACTIVITE ECONOMIQUE			
03	: :	30499 29379	29204 28285	2646 2276	2466 2064	- -	31983 30041	1774 :	1496 1362	100068 93407	03
19	: :	835.2 862.4	1048.6 1192.9	92.5 86.9	80.2 69.6	- -	673.1 723.9	53.2 :	88.8 43.2	2871.6 2979.0	19
47	: :	: :	741.6 839.7	50.7 48.3	49.0 39.8	- -	479.3 501.9	39.9 :	24.0 22.3	1384.4 1452.0	47
73	: :	: :	280.1 302.6	: :	28.8 22.0	- -	200.5 218.6	12.1 :	19.7 18.1	541.3 561.3	73

(x) Einheit — Tatbestände 01 bis 05: Anzahl
— Tatbestände 13 bis 73: Mio ERE

(x) Unit — Variables 01 to 05: number
— Variables 13 to 73: Mio EUA

(x) Unité — Variables 01 à 05: nombre
— Variables 13 à 73: Mio UCE

Fußnoten: siehe Seite 223
Die Fußnoten beziehen sich auf beide Jahre

Footnotes: see page 223
The notes refer to both 1976 and 1977

Notes: voir page 223
Les notes se réfèrent aux deux années indiquées.

JAH R : 1977 (X)
1978

YEAR : 1977 (X)
1978

ANNEE : 1977 (X)
1978

NACE 451

NACE 451

NACE 451

SERIEHERSTELLUNG VON SCHUHEN

MANUFACTURE OF MASS-PRODUCED FOOTWEAR

FABRICATION MECANIQUE DES CHAUSSURES

TAT- STANDI	BR- DEUTSCHLAND P	I FRANCE P	I ITALIA P	I NEDERLAND P	I BELGIE P	I LUXEMBOURG P	I UNITED KINGDOM P	I IRELAND P	I DANMARK P	I E U R - 9 P	I VA- RIA- BLE
ANGABEN UEBER DIE UNTERNEHMEN											
01	315 304	450 444	1235 1207	72 71	38 34	-	282 257	25 :	38 33	2455 2350	01
05	52781 52673	75161 70828	84592 82170	4422 4363	2839 2493	-	72166 69908	3626 :	2728 2347	298315 284782	05
03	52378 52273	75115 70790	83540 81139	4411 4355	2791 2448	-	72035 69812	3626 :	2716 2336	296612 283153	03
18	454.0 500.7	569.5 583.4	455.5 479.0	49.7 51.7	24.7 23.7	-	323.1 355.2	15.5 :	24.6 22.3	1916.7 2015.9	18
13	372.1 410.3	402.3 413.2	316.3 337.5	36.6 37.7	17.0 16.2	-	285.2 307.8	13.6 :	23.9 21.5	1466.8 1544.2	13
24	1400.3 1528.7	1692.7 1740.4	1813.7 1883.3	141.5 162.4	63.8 61.2	-	1049.9 1135.8	58.3 :	72.1 65.3	6292.3 6577.0	24
19	1227.1 1319.1	1406.2 1493.8	1756.0 1822.0	123.7 132.1	60.9 55.9	-	926.5 1014.6	49.0 :	68.3 62.6	5617.7 5900.1	19
68	1282.8 1394.5	1551.9 1578.7	1789.8 1868.2	126.1 136.1	62.3 57.0	-	973.0 1059.8	52.7 :	69.6 63.9	5908.3 6158.2	68
47	603.0 665.6	675.1 802.0	1028.4 1117.0	57.5 63.7	31.1 25.0	-	470.2 489.8	25.3 :	38.6 32.4	2929.3 3195.4	47
41	559.9 621.1	619.8 702.1	939.1 1012.9	53.0 57.0	30.1 24.1	-	454.3 471.8	25.1 :	37.2 30.9	2718.5 2919.8	41
44	43.2 44.4	55.3 99.9	89.3 104.1	4.5 6.7	1.0 0.9	-	15.9 18.1	0.2 :	1.5 1.6	210.9 275.6	44
57	114.4 124.6	211.4 146.0	158.9 158.2	12.4* 12.7*	3.6 3.3	-	51.1 56.6	4.2 :	4.1 4.8	560.1 506.2	57
69	717.9 783.3	:	1188.1 1236.8	69.4* 76.3*	34.8 29.3	-	513.1 533.6	28.8 :	41.8 37.8	2594.0 2697.1	69
71	611.0 667.1	:	611.3 634.3	67.0* 70.3*	28.2 29.0	-	477.7 545.1	23.2 :	28.6 27.7	1846.9 1973.5	71
73	552.6 597.4	720.8 712.0	601.2 631.4	56.8* 59.8*	27.3 27.6	-	455.0 521.2	23.7 :	27.5 25.6	2464.9 2575.1	73
1A	0.6 0.6	1.2 1.2	2.1 2.1	0.4 0.4	0.3 0.3	:	0.9 0.8	1.7 :	0.7 0.7	1.0 1.0	1A
2A	0.3 0.3	0.6 0.6	1.2 1.2	0.2 0.2	0.1 0.1	:	0.5 0.5	0.7 :	0.4 0.3	0.5 0.5	2A
3A	0.4 0.4	0.8 0.8	1.3 1.3	0.3 0.3	0.1 0.1	:	0.5 0.6	1.2 :	0.4 0.4	0.6 0.6	3A
4A	21.7 22.6	26.3 25.6	30.3 30.3	2.1 2.2	1.1 0.9	:	16.5 17.2	0.9 :	1.2 1.0	100.0 100.0	4A
5A	26.5 29.0	22.5 24.6	21.4 22.9	32.0 37.2	22.5 24.5	:	14.5 16.2	16.1 :	26.4 27.8	21.1 23.1	5A
6A	10.5 11.3	9.6 10.1	7.1 7.7	12.8 13.7	9.6 11.1	:	6.3 7.5	6.5 :	10.1 10.9	8.3 9.0	6A
7A	43.1 42.8	46.4 45.1	33.6 33.8	45.0 44.0	43.9 48.5	:	46.8 49.2	45.0 :	39.5 40.1	41.7 41.8	7A
8A	82.1 83.8	79.0 81.9	75.8 75.9	87.6 86.4	90.5 85.6	:	71.0 68.2	65.2 :	89.4 86.8	77.8 78.3	8A
ANGABEN NACH FACHLICHEN EINHEITEN											
03	:	72510 68708	82424 80318	4855 4736	2778 2460	-	72035 69812	3626 :	2730 2336	240958 228370	03
19	:	1391.4 1505.3	1742.9 1814.1	135.7 144.2	60.8 56.1	-	926.5 1014.6	49.0 :	141.6 63.2	4447.9 4597.6	19
47	:	:	1022.8 1114.4	63.5 68.6	31.1 25.0	-	470.2 489.8	25.3 :	39.0 32.8	1652.0 1730.6	47
73	:	:	596.9 626.8	:	26.4 26.6	-	455.0 521.2	23.7 :	30.7 28.0	1132.8 1202.5	73

(x) Einheit — Tatbestände 01 bis 05: Anzahl
— Tatbestände 13 bis 73: Mio ERE

(x) Unit — Variables 01 to 05: number
— Variables 13 to 73: Mio EUA

(x) Unité — Variables 01 à 05: nombre
— Variables 13 à 73: Mio UCE

Fußnoten: siehe Seite 223
Die Fußnoten beziehen sich auf beide Jahre

Footnotes: see page 223
The notes refer to both 1976 and 1977

Notes: voir page 223
Les notes se réfèrent aux deux années indiquées.

JAH R : 1977 (X)
1978

YEAR : 1977 (X)
1978

ANNEE : 1977 (X)
1978

NACE 453

NACE 453

NACE 453

SERIENHERSTELLUNG VOM BEKLEIDUNG,
HERSTELLUNG VON BEKLEIDUNGSZUBEHOER

MANUFACTURE OF READY-MADE
CLOTHING AND ACCESSORIES

CONFECTION D'ARTICLES D'HABILLEMENT ET
D'ACCESSOIRES D'HABILLEMENT

TAT- STANDI	BR I Q	I FRANCE Q	I ITALIA Q	I NEDERLAND AY	I BELGIQUE BELGIE	I LUXEMBOURG I	I UNITED KINGDOM I	I IRELAND I	I DANMARK I	I E U R - 9 I	I VA- RIA- BLE
ANGABEN UEBER DIE UNTERNEHMEN											
01	2220 2193	1918 1967	1630 1573	289 258	576 545	:	2437 2236	162 :	191 186	9423 8958	01
05	235534 236859	203560 196319	178004 165102	20753 18905	42800 39659	:	278066 267538	12101 :	10771 10070	981589 934452	05
03	232786 234372	203267 196059	176990 164084	20721 18878	42383 39241	:	276943 266646	12081 :	10684 9987	975855 929267	03
18	1819.1 2030.3	1403.9 1508.4	995.4 955.1	179.6 183.3	320.6 324.7	:	944.6 1030.3	43.3 :	91.4 92.0	5797.9 6124.0	18
13	1512.5 1696.2	1005.2 1076.1	691.8 679.2	138.5 140.6	219.2 222.2	:	814.5 879.3	38.5 :	88.5 88.7	4508.7 4782.3	13
24	6244.2 6821.8	3913.0 4138.0	3086.4 2940.9	661.3 686.5	911.8 905.5	:	2926.6 3210.1	144.8 :	249.0 248.7	18137.2 19051.5	24
19	5876.9 6323.0	3664.1 3913.6	2920.4 2779.9	573.8 584.8	775.2 830.7	:	2749.0 3120.0	134.6 :	241.3 239.2	16935.2 17791.2	19
68	6025.6 6498.8	3853.6 4074.0	3024.0 2872.2	585.0 602.5	797.0 840.4	:	2865.3 3219.8	137.8 :	246.8 241.0	17535.2 18348.8	68
47	3231.3 3410.3	1825.8 2131.1	1548.9 1444.1	340.1 351.3	366.6 409.8	:	1522.5 1706.6	69.0 :	116.2 113.1	9020.4 9566.3	47
41	2608.0 2668.9	1474.1 1746.7	1305.2 1210.2	256.3	298.2 332.0	:	1398.5 1579.9	67.4 :	100.8 96.0	7252.0 7890.0	41
44	623.4 741.4	351.8 384.4	243.8 233.9	89.8 95.0	68.3 77.8	:	124.0 126.8	1.6 :	15.4 17.1	1518.1 1676.3	44
57	503.8 565.1	646.0 478.5	329.9 348.2	56.2* 57.4*	53.8 56.7	:	130.7 167.8	11.4 :	22.6 24.5	1754.4 1698.2	57
69	3706.9 3968.1	:	1859.2 1775.5	395.1* 406.2*	422.1 459.9	:	1612.1 1834.8	78.6 :	138.5 136.4	8212.4 8581.0	69
71	2505.7 2756.4	:	1218.1 1137.2	207.6* 214.5*	393.3 402.6	:	1326.9 1474.3	58.5 :	114.2 111.1	5824.4 6096.0	71
73	2246.4 2455.2	1733.5 1795.7	1153.1 1096.9	194.3* 199.0*	373.8 379.2	:	1234.3 1364.2	58.5 :	107.5 103.0	7101.3 7393.2	73
1A	2.6 2.6	3.4 3.3	4.4 4.2	2.0 1.9	4.2 4.1	:	3.3 3.3	5.8 :	2.6 2.9	3.2 3.2	1A
2A	1.5 1.5	1.5 1.5	2.1 1.9	1.1 1.0	1.7 1.6	:	1.3 1.3	1.8 :	1.2 1.2	1.5 1.5	2A
3A	1.5 1.5	1.9 1.9	2.4 2.2	1.1 1.0	2.0 1.9	:	1.5 1.5	2.9 :	1.6 1.5	1.7 1.6	3A
4A	34.4 35.4	22.0 22.2	17.2 15.7	3.3 3.3	4.5 4.6	:	16.3 17.5	0.8 :	1.4 1.3	100.0 100.0	4A
5A	26.5 28.8	19.2 21.1	17.3 17.8	31.9 36.3	21.3 22.8	:	10.5 12.4	12.0 :	23.1 24.7	18.5 20.4	5A
6A	9.5 10.4	8.5 9.1	6.5 6.6	9.4 10.5	8.7 9.6	:	4.4 5.1	4.8 :	10.0 10.2	7.2 7.9	6A
7A	37.3 37.8	45.0 44.1	38.1 38.2	33.2 33.0	46.9 45.1	:	43.1 42.4	42.4 :	43.5 42.7	40.5 40.3	7A
8A	81.0 82.7	81.0 84.0	86.3 87.1	92.4 92.1	85.8 85.6	:	76.5 75.5	74.1 :	85.1 89.3	81.6 82.8	8A

ANGABEN NACH FACHLICHEN EINHEITEN

DATA BY KIND OF ACTIVITY UNITS

DONNEES PAR UNITES D'ACTIVITE ECONOMIQUE

03	:	202192 199046	177972 163657	20357 18482	42278 39095	:	276943 266646	12081 :	10981 10222	742804 697869	03
19	:	3784.1 4118.6	2875.3 2717.6	584.2 595.7	773.9 828.1	32.8	2749.0 3120.0	134.6 :	507.0 248.7	11408.1 11661.5	19
47	:	:	1529.1 1417.8	352.9 365.6	366.9 410.8	13.5	1522.5 1706.6	69.0 :	121.5 119.0	3961.9 4033.3	47
73	:	:	1153.6 1066.5	:	355.7 368.1	17.7	1234.3 1364.2	58.5 :	116.1 113.4	2918.1 2930.0	73

(x) Einheit — Tatbestände 01 bis 05: Anzahl
— Tatbestände 13 bis 73: Mio ERE

(x) Unit — Variables 01 to 05: number
— Variables 13 to 73: Mio EUA

(x) Unité — Variables 01 à 05: nombre
— Variables 13 à 73: Mio UCE

Fußnoten: siehe Seite 223
Die Fußnoten beziehen sich auf beide Jahre

Footnotes: see page 223
The notes refer to both 1976 and 1977

Notes: voir page 223
Les notes se réfèrent aux deux années indiquées.

JAHRE : 1977 (X)
1978

YEAR : 1977 (X)
1978

ANNEE : 1977 (X)
1978

NACE 455

NACE 455

NACE 455

HERSTELLUNG SONSTIGER TEXTILWAREN

MANUFACTURE OF HOUSEHOLD TEXTILES AND
OTHER MADE-UP TEXTILE GOODS

CONFECTION D'AUTRES ARTICLES TEXTILES

TAT- BE- STANDI	BR- DEUTSCHLANDI	FRANCE	ITALIA	NEDERLAND	BELGIQUE BELGIE	LUXEMBOURG	UNITED KINGDOM	IRELAND	DANMARK	E U R - 9	VA- RIA- BLE
-----------------------	---------------------	--------	--------	-----------	--------------------	------------	-------------------	---------	---------	-----------	--------------------

ANGABEN UEDER DIE UNTERNEHMEN

DATA ON ENTERPRISES

DONNEES SUR LES ENTREPRISES

01	220 224	:	79 79	:	30 28	:	347 312	:	15 27	:	718 715	01	
05	11800 12049	:	6013 5982	:	1491 1491	:	33421 30060	:	1134 :	:	1834 1813	55693 53249	05
03	11514 11806	:	5940 5910	:	1462 1464	:	33277 29944	:	1131 :	:	1829 1806	55153 52784	03
18	102.1 110.6	:	34.5 37.1	:	21.4 14.3	:	129.6 131.8	:	5.1 :	:	18.6 19.5	302.2 334.7	18
13	84.2 91.3	:	24.3 26.0	:	8.4 :	:	113.9 114.7	:	4.6 :	:	18.0 19.0	253.4 267.3	13
24	418.0 450.6	:	136.1 137.5	:	96.3 60.9	:	613.3 629.0	:	20.9 :	:	67.8 68.4	1310.3 1442.6	24
19	367.3 395.0	:	134.8 133.6	:	70.8 45.9	:	572.2 578.1	:	20.5 :	:	65.2 64.7	1203.2 1288.2	19
68	389.5 412.8	:	138.1 136.9	:	77.9 50.3	:	600.1 599.7	:	20.4 :	:	65.5 66.3	1259.4 1344.0	68
47	223.2 217.2	:	77.8 78.6	:	41.5 25.4	:	382.7 367.5	:	11.8 :	:	36.5 34.3	757.5 764.6	47
41	216.8 209.3	:	67.4 69.5	:	38.8 24.4	:	352.2 334.8	:	11.6 :	:	34.4 32.2	706.9 708.9	41
44	6.4 7.9	:	10.4 9.1	:	2.7 1.0	:	30.5 32.8	:	0.2 :	:	2.2 2.2	50.6 55.6	44
57	39.7 43.5	:	11.3 12.5	:	7.3M 4.8	:	33.3 32.7	:	1.5 :	:	6.7 7.7	96.2 108.4	57
69	250.1 266.6	:	89.3 89.9	:	49.0M 29.7	:	409.0 394.2	:	13.9 :	:	42.1 44.0	833.6 873.4	69
71	153.0 164.1	:	50.6 48.5	:	30.0M 21.5	:	205.1 221.8	:	7.5 :	:	22.9 22.6	456.4 508.4	71
73	134.7 141.7	:	48.7 47.1	:	29.0M 20.5	:	187.3 201.9	:	6.3 :	:	23.1 21.9	416.7 462.0	73
1A	0.1 0.1	:	0.1 0.2	:	0.2 0.2	:	0.4 0.4	:	0.5 :	:	0.4 0.5	0.2 0.2	1A
2A	0.1 0.1	:	0.1 0.1	:	0.1 0.1	:	0.3 0.3	:	0.3 :	:	0.3 0.3	0.1 0.1	2A
3A	0.1 0.1	:	0.1 0.1	:	0.1 0.1	:	0.2 0.2	:	0.3 :	:	0.4 0.3	0.1 0.1	3A
4A	30.9 30.7	:	11.0 10.2	:	5.8 3.7	:	47.6 44.6	:	1.6 :	:	5.2 4.9	100.0 100.0	4A
5A	35.4 37.4	:	22.6 23.0	:	51.9 40.9	:	18.4 20.9	:	18.4 :	:	37.0 37.7	23.5 27.1	5A
6A	11.4 11.8	:	8.1 7.9	:	15.6 13.7	:	5.6 6.7	:	5.6 :	:	12.6 12.1	7.5 8.7	6A
7A	34.6 34.3	:	35.3 34.4	:	37.2 40.7	:	31.2 33.7	:	31.1 :	:	35.3 33.0	33.1 34.4	7A
8A	75.8 78.1	:	70.8 78.7	:	73.7 69.7	:	69.2 65.3	:	80.4 :	:	80.4 88.9	72.5 72.4	8A

ANGABEN NACH FACHLICHEN EINHEITEN

DATA BY KIND OF ACTIVITY UNITS

DONNEES PAR UNITES D'ACTIVITE ECONOMIQUE

03	:	:	6119 6452	:	1832 1663	:	33277 29944	:	1131 :	:	1898 1877	44076 41768	03
19	:	:	140.6 148.0	:	75.8 58.0	:	572.2 578.1	:	20.5 :	:	138.4 67.6	927.3 927.5	19
47	:	:	80.3 86.7	:	44.8 34.9	:	382.7 367.5	:	11.8 :	:	38.0 36.2	548.1 570.1	47
73	:	:	52.4 52.0	:	16.0 18.6	:	187.3 201.9	:	6.3 :	:	25.6 25.0	287.7 297.5	73

(x) Einheit — Tatbestände 01 bis 05: Anzahl
— Tatbestände 13 bis 73: Mio ERE

(x) Unit — Variables 01 to 05: number
— Variables 13 to 73: Mio EUA

(x) Unité — Variables 01 à 05: nombre
— Variables 13 à 73: Mio UCE

Fußnoten: siehe Seite 223
Die Fußnoten beziehen sich auf beide Jahre

Footnotes: see page 223
The notes refer to both 1976 and 1977

Notes: voir page 223
Les notes se réfèrent aux deux années indiquées.

JAHR : 1977 (X)
1978

YEAR : 1977 (X)
1978

ANNEE : 1977 (X)
1978

NACE 456

NACE 456

NACE 456

HERSTELLUNG VON PELZEN UND PELZWAREN

MANUFACTURE OF FURS AND OF FUR GOODS

INDUSTRIE DES PELLETERIES ET FOURRURES

TAT- BE- STANDI	BR DEUTSCHLANDI	FRANCE	ITALIA	NEDERLAND	BELGIQUE BELGIE	LUXEMBOURG	UNITED KINGDOM	IRELAND	DANMARK	E U R - 9	VA- RIA- BLE
ANGABEN UEBER DIE UNTERNEHMEN DATA ON ENTERPRISES DONNEES SUR LES ENTREPRISES											
01	127 126	54 56	46 44	:	22 22	-	45 42	3	6 6	303 296	01
05	6735 6696	2650 2713	2251 1830	:	810 780	-	3285 3028	133	480 488	16344 15535	05
03	6552 6515	2645 2706	2167 1759	:	784 749	-	3256 2993	133	480 488	16017 15210	03
18	61.5 67.3	25.1 28.2	11.9 10.4	:	7.3 7.6	-	17.4 17.1	0.6	4.5 4.8	128.3 135.5	18
13	51.4 56.0	18.4 21.0	8.4 7.5	:	5.1 :	-	14.2 14.3	0.5	4.4 4.7	102.4 103.6	13
24	268.0 290.3	113.5 117.4	37.7 37.6	:	30.5 34.8	-	59.2 66.4	1.9	14.6 15.9	525.3 562.3	24
19	228.7 239.6	106.5 111.3	36.4 36.5	:	21.3 23.2	-	55.9 61.2	1.8	8.3 9.2	459.0 480.9	19
68	252.7 258.8	116.9 120.6	37.7 37.9	:	24.3 27.0	-	59.9 66.0	1.8	9.7 10.9	503.0 521.1	68
47	147.9 144.2	68.7 72.1	21.2 19.2	:	13.4 15.0	-	31.5 35.4	1.0	2.3 2.8	286.1 288.7	47
41	131.8 131.6	62.6 63.2	20.1 17.9	:	12.6 14.2	-	30.3 33.8	1.0	1.9 2.4	260.3 263.0	41
44	16.1 12.6	6.1 8.9	1.2 1.3	:	0.8 0.8	-	1.2 1.6	0.0	0.4 0.4	25.7 25.8	44
57	19.5 21.8	16.1 15.8	3.5 2.9	:	1.9 2.0	-	2.1 2.7	0.1	1.5 1.7	44.9 46.9	57
69	166.5 167.6	:	22.7 22.1	:	15.1 17.1	-	32.7 38.2	1.1	3.4 4.1	241.5 249.1	69
71	93.8 99.4	:	16.2 17.5	:	9.5 10.2	-	29.2 30.0	0.9	6.2 6.7	155.8 163.7	71
73	82.8 87.6	38.2 39.5	15.0 15.8	:	9.1 9.8	-	26.6 27.1	0.7	6.3 6.7	178.6 186.5	73
1A	0.1 0.1	:	0.1 :	:	0.1 0.1	:	:	0.1	0.1 0.1	0.1 0.1	1A
2A	0.1 0.1	:	:	:	0.1 0.1	:	:	:	0.1 0.1	:	2A
3A	0.1 0.1	:	:	:	:	:	:	:	0.1 0.1	:	3A
4A	50.2 49.7	23.2 23.1	7.5 7.3	:	4.8 5.2	:	11.9 12.7	0.4	1.9 2.1	100.0 100.0	4A
5A	39.8 43.3	42.8 43.3	16.8 20.5	:	37.6 44.6	:	18.0 21.9	13.9	30.4 32.6	32.1 36.2	5A
6A	12.3 13.1	14.4 14.5	6.7 8.6	:	11.2 12.6	:	8.1 9.0	5.3	13.1 13.8	10.9 12.0	6A
7A	32.8 33.8	32.6 32.7	39.8 41.8	:	37.5 36.3	:	44.4 41.1	38.3	64.7 62.0	35.5 35.8	7A
8A	74.2 76.9	65.9 71.6	79.5 65.8	:	80.5 77.8	:	65.6 63.0	78.5	72.0 71.8	71.8 72.7	8A
ANGABEN NACH FACHLICHEN EINHEITEN DATA BY KIND OF ACTIVITY UNITS DONNEES PAR UNITES D'ACTIVITE ECONOMIQUE											
03	:	2724 2781	2234 1759	:	784 749	-	3256 2993	133	537 532	9668 8814	03
19	:	115.5 119.5	38.4 36.5	:	21.3 23.2	-	55.9 61.2	1.8	19.3 9.5	252.3 249.8	19
47	:	:	22.9 19.2	:	13.4 15.0	-	31.5 35.4	1.0	6.2 6.7	75.0 76.3	47
73	:	:	15.8 15.9	:	6.4 6.2	-	26.6 27.1	0.7	7.4 7.7	56.9 56.9	73

(x) Einheit — Tatbestände 01 bis 05: Anzahl
— Tatbestände 13 bis 73: Mio ERE

(x) Unit — Variables 01 to 05: number
— Variables 13 to 73: Mio EUA

(x) Unité — Variables 01 à 05: nombre
— Variables 13 à 73: Mio UCE

Fußnoten: siehe Seite 223
Die Fußnoten beziehen sich auf beide Jahre

Footnotes: see page 223
The notes refer to both 1976 and 1977

Notes: voir page 223
Les notes se réfèrent aux deux années indiquées.

JAH R : 1977 (X)
1978

YEAR : 1977 (X)
1978

ANNEE : 1977 (X)
1978

NACE 45

NACE 45

NACE 45

SCHUH- UND BEKLEIDUNGSGEWERBE

FOOTWEAR AND CLOTHING INDUSTRY

INDUSTRIE DES CHAUSSURES
ET DE L'HABILLEMENT

TAT- STANDI	BR- DEUTSCHLANDI	FRANCE AD	ITALIA	NETHERLAND AZ	BELGIQUE BELGIE	LUXEMBOURG	UNITED KINGDOM	IRELAND	DANMARK	EUR - 9	VA- RIAB- LE
ANGABEN UEBER DIE UNTERNEHMEN											
01	2882 2847	2465 2503	3107 3011	361 370	666 629	:	3111 2859	205 :	262 256	13059 12486	01
05	306850 308277	284584 272898	276894 260442	25175 25122	47940 44423	:	386938 371422	16994 :	15813 14718	1361188 1298031	05
03	303230 304966	284232 272585	274572 258136	25132 25087	47420 43902	:	385511 370281	16971 :	15709 14617	1352777 1290295	03
18	2436.7 2709.0	2034.9 2158.7	1529.0 1512.3	229.3 256.3	364.9 370.3	:	1414.8 1538.4	64.4 :	139.2 138.6	8213.0 8691.2	18
13	2020.2 2253.8	1452.2 1539.1	1063.2 1072.2	175.1 194.7	249.8 253.5	:	1227.7 1319.8	57.2 :	134.7 133.9	6380.1 6766.9	13
24	8330.5 9091.4	5824.0 6113.5	5177.0 5099.2	802.9 945.2	1060.2 1062.4	33.2	4649.1 5150.2	225.9 :	403.4 398.3	26472.9 27893.4	24
19	7700.1 8276.8	5239.6 5575.8	4949.1 4869.2	697.5 787.8	900.6 1034.7	:	4303.6 4782.7	205.9 :	383.0 375.6	24379.3 25735.4	19
68	7950.6 8564.9	5607.8 5869.3	5093.9 5015.4	711.1 816.5	929.4 974.8	33.0	4498.3 4954.3	212.7 :	391.7 382.1	25395.6 26610.3	68
47	4205.5 4437.3	2599.8 3036.8	2730.9 2711.7	397.6 456.5	436.6 475.1	13.5	2406.9 2603.4	107.2 :	193.7 182.7	13078.1 13916.9	47
41	3516.4 3630.9	2176.0 2536.2	2379.1 2355.6	53.0 352.1	365.5 394.7	13.3	2235.3 2424.0	105.1 :	174.2 161.4	11004.6 11868.1	41
44	689.1 806.4	423.8 500.6	351.8 356.1	94.3 104.4	71.1 80.4	:	171.5 179.4	2.1 :	19.4 21.3	1823.2 2048.8	44
57	677.4 755.0	892.7 659.3	515.8 534.4	68.6* 77.5*	62.9 66.8	1.6	217.2 260.2	17.4 :	35.0 38.7	2486.9 2393.6	57
69	4841.4 5185.7	:	3224.3 3187.1	464.5* 531.5*	501.2 536.0	15.0	2566.9 2805.1	122.5 :	225.8 222.3	11946.5 12482.8	69
71	3363.6 3687.0	:	1936.8 1876.5	274.6* 314.7*	448.3 463.3	16.9	2038.9 2276.0	90.0 :	172.0 168.0	8324.2 8802.5	71
73	3016.5 3281.8	2539.2 2599.1	1857.3 1828.5	251.1* 287.8*	426.7 437.2	17.7	1903.1 2119.0	89.2 :	164.4 157.3	10247.6 10728.4	73
1A	3.4 3.4	4.7 4.6	6.8 6.6	2.4 2.5	4.7 4.6	1.4	4.6 4.5	8.1 :	3.9 4.2	4.5 4.4	1A
2A	1.9 2.0	2.2 2.2	3.5 3.4	1.3 1.4	1.9 1.9	:	2.0 2.1	2.8 :	2.0 1.8	2.2 2.2	2A
3A	2.0 2.0	2.7 2.8	3.9 3.7	1.4 1.5	2.3 2.2	1.8	2.3 2.3	4.4 :	2.5 2.3	2.4 2.4	3A
4A	31.3 32.2	22.1 22.1	20.1 18.8	2.8 3.1	3.7 3.7	0.1	17.7 18.6	0.8 :	1.5 1.4	100.0 100.0	4A
5A	27.1 29.5	20.5 22.4	18.7 19.6	31.9 37.6	22.1 23.9	45.5	12.0 13.9	13.3 :	25.5 27.1	19.4 21.5	5A
6A	9.8 10.6	8.9 9.5	6.7 7.0	10.0 11.5	8.9 9.8	24.3	4.9 5.7	5.2 :	10.4 10.7	7.5 8.3	6A
7A	37.9 38.3	45.3 44.3	36.5 36.5	35.3 35.2	45.9 44.8	53.7	42.3 42.8	41.9 :	42.0 41.2	40.4 40.3	7A
8A	80.8 82.5	80.1 83.1	82.3 82.7	91.3 89.1	85.5 84.7	42.8	74.3 72.6	72.2 :	84.6 88.1	80.1 81.0	8A
ANGABEN NACH FACHLICHEN EINHEITEN											
03	:	280098 273033	274684 257430	25212 25050	47491 43967	:	385511 370281	16971 :	16146 14967	1046113 985449	03
19	:	5344.1 5790.7	4898.7 4813.5	719.9 815.8	911.6 965.4	32.8	4303.6 4782.7	205.9 :	806.4 389.0	17190.2 17589.8	19
47	:	:	2709.6 2690.9	416.3 479.0	446.7 485.7	13.5	2406.9 2603.4	107.2 :	204.8 194.6	6291.5 6467.0	47
73	:	:	1859.2 1796.9	:	404.6 419.5	17.7	1903.1 2119.0	89.2 :	179.9 174.2	4436.1 4527.3	73
DATA BY KIND OF ACTIVITY UNITS											
DONNEES PAR UNITES D'ACTIVITE ECONOMIQUE											

(x) Einheit — Tatbestände 01 bis 05: Anzahl
— Tatbestände 13 bis 73: Mio ERE

(x) Unit — Variables 01 to 05: number
— Variables 13 to 73: Mio EUA

(x) Unité — Variables 01 à 05: nombre
— Variables 13 à 73: Mio UCE

Fußnoten: siehe Seite 223
Die Fußnoten beziehen sich auf beide Jahre

Footnotes: see page 223
The notes refer to both 1976 and 1977

Notes: voir page 223
Les notes se réfèrent aux deux années indiquées.

JAH R : 1977 (X)
1978

YEAR : 1977 (X)
1978

ANNEE : 1977 (X)
1978

NACE 461

NACE 461

NACE 461

BEARBEITUNG VON HOLZ

SAWING AND PROCESSING OF WOOD

SCIAGE ET PREPARATION INDUSTRIELLE DU BOIS

TAT- STANDI	BR DEUTSCHLANDI	FRANCE	ITALIA	NEDERLAND BA	BELGIE	LUXEMBOURG	UNITED KINGDOM	IRELAND CQ	DANMARK	EUR - 9	VA- RIA- BLE
ANGABEN UEBER DIE UNTERNEHMEN DATA ON ENTERPRISES DONNEES SUR LES ENTREPRISES											
01	373 380	331 324	102 97	10 10	53 50	:	368 353	14	28 29	1279 1243	01
05	18867 17540	12460 12394	3799 3590	713 670	2144 2089	:	31664 28323	1385	1161 1222	72193 65828	05
03	18358 17094	12345 12290	3679 3481	713 670	2086 2034	:	31517 28219	1385	1154 1220	71237 65008	03
18	204.1 205.0	104.3 113.6	23.0 23.8	8.2 8.6	23.5 24.7	:	167.9 165.0	8.2	12.5 13.7	551.7 554.4	18
13	169.3 169.6	71.9 79.0	15.7 16.2	6.3 6.7	15.8 16.5	:	146.9 145.2	7.3	12.0 13.2	445.3 446.4	13
24	1048.8 1032.6	475.5 505.8	169.3 194.7	21.6 23.9	131.7 139.4	:	1105.6 1021.7	37.5	54.6 57.0	3044.5 2975.2	24
19	884.5 815.0	417.5 445.2	143.4 154.6	14.8 16.9	62.5 57.5	:	680.7 639.2	27.8	42.0 43.9	2273.3 2172.2	19
68	928.2 876.2	456.6 474.8	154.5 164.1	17.3 18.1	80.5 79.9	:	763.8 717.9	30.8	44.7 47.1	2476.3 2378.1	68
47	569.9 511.4	251.1 260.4	110.0 112.4	6.4 6.3	41.6 40.9	:	414.7 381.2	17.6	23.5 24.8	1435.0 1337.4	47
41	543.3 485.5	237.5 245.0	108.6 111.3	6.4 6.3	38.3 38.2	:	394.5 357.5	17.3	22.2 23.1	1368.2 1266.7	41
44	26.6 25.9	13.6 15.4	1.4 1.1	0.0 0.1	3.3 2.8	:	20.2 23.7	0.3	1.4 1.7	66.8 70.7	44
57	64.1 55.8	65.0 68.1	9.6 11.3	3.0* 2.9*	6.1 7.0	:	39.8 37.9	2.2	4.1 4.8	194.0 187.8	57
69	632.4 571.3	:	116.0 123.0	9.2* 9.3*	45.9 45.7	:	447.2 412.6	19.9	27.3 29.7	1297.9 1191.6	69
71	334.9 350.3	:	43.2 45.6	8.9* 9.7*	40.7 39.8	:	371.4 357.4	12.5	18.6 18.7	830.1 821.6	71
73	284.8 293.6	154.1 154.2	38.1 41.4	8.1* 8.8*	34.2 33.8	:	307.6 296.8	10.7	17.1 17.2	854.7 845.7	73
1A	0.2 0.2	0.2 0.2	0.1 0.1	0.1 0.1	0.2 0.2	:	0.4 0.3	0.7	0.3 0.4	0.2 0.2	1A
2A	0.2 0.2	0.2 0.2	0.1 0.1	:	0.2 0.2	:	0.5 0.4	0.5	0.3 0.3	0.3 0.2	2A
3A	0.2 0.2	0.2 0.2	0.1 0.1	:	0.2 0.2	:	0.4 0.3	0.5	0.3 0.3	0.2 0.2	3A
4A	37.5 36.8	18.4 20.0	6.2 6.9	0.7 0.8	3.3 3.4	:	30.8 30.2	1.2	1.8 2.0	100.0 100.0	4A
5A	55.6 58.9	38.2 40.8	44.6 54.2	30.2 35.6	61.4 66.8	:	34.9 36.1	27.1	47.0 46.7	42.2 45.2	5A
6A	15.1 16.7	12.4 12.4	10.0 11.5	11.4 13.1	15.9 16.2	:	9.7 10.5	7.7	14.7 14.1	11.8 12.8	6A
7A	30.7 33.5	33.7 32.5	24.7 25.2	46.9 48.6	42.5 42.2	:	40.3 41.3	34.8	38.2 36.4	34.5 35.6	7A
8A	71.7 69.8	67.7 73.7	60.5 57.6	100.7 97.2	68.8 73.3	:	54.6 55.6	76.3	73.1 79.6	64.6 65.6	8A
ANGABEN NACH FACHLICHEN EINHEITEN DATA BY KIND OF ACTIVITY UNITS DONNEES PAR UNITES D'ACTIVITE ECONOMIQUE											
03	:	13035 13056	3679 3481	666 626	2106 1981	:	31517 28219	1385	1196 1266	53584 48629	03
19	:	485.8 522.2	143.4 154.6	14.8 16.9	63.6 55.3	:	680.7 639.2	27.8	97.5 46.3	1513.5 1434.3	19
47	:	:	110.0 112.4	6.4 6.3	42.4 40.1	:	414.7 381.2	17.6	25.4 26.5	616.6 566.4	47
73	:	:	33.8 32.9	:	20.0 14.1	:	307.6 296.8	10.7	24.4 24.7	396.5 368.4	73

(x) Einheit — Tatbestände 01 bis 05: Anzahl
— Tatbestände 13 bis 73: Mio ERE

(x) Unit — Variables 01 to 05: number
— Variables 13 to 73: Mio EUA

(x) Unité — Variables 01 à 05: nombre
— Variables 13 à 73: Mio UCE

Fußnoten: siehe Seite 223
Die Fußnoten beziehen sich auf beide Jahre

Footnotes: see page 223
The notes refer to both 1976 and 1977

Notes: voir page 223
Les notes se réfèrent aux deux années indiquées.

JAHR : 1977 (X)
1978

YEAR : 1977 (X)
1978

ANNEE : 1977 (X)
1978

NACE 462

NACE 462

NACE 462

HERSTELLUNG VON HALBWAREN AUS HOLZ

MANUFACTURE OF SEMI-FINISHED WOOD PRODUCTS

FABRICATION DE PRODUITS DEMI-FINIS EN BOIS

TAT- BE- STANDI	BR DEUTSCHLANDI	FRANCE	ITALIA	NEDERLAND	BELGIQUE BELGIE	LUXEMBOURG	UNITED KINGDOM	IRELAND	DANMARK	E U R - 9	VA- RIA- BLE
ANGABEN UEBER DIE UNTERNEHMEN DATA ON ENTERPRISES DONNEES SUR LES ENTREPRISES											
01	137 134	147 143	223 222	16 16	45 44	-	66 63	:	14 18	648 640	01
05	26878 27018	22983 20996	16315 16347	1677 1548	3703 3570	-	5286 4742	:	1160 1194	78002 75415	05
03	26691 26846	22972 20983	16183 16235	1677 1548	3663 3546	-	5266 4734	:	1158 1193	77610 75085	03
18	318.0 354.7	213.6 211.2	109.6 118.9	22.7 21.6	47.0 50.9	-	30.3 31.1	:	12.6 14.0	753.7 802.5	18
13	263.3 296.6	145.4 146.4	73.1 80.1	17.2 16.3	31.1 33.2	-	26.6 27.6	:	12.2 13.5	568.8 613.6	13
24	1401.5 1488.3	825.4 811.4	504.8 567.7	89.1 89.7	262.7 265.9	-	144.2 167.6	:	60.4 64.4	3288.0 3455.0	24
19	1291.0 1397.6	745.5 765.6	482.9 546.6	78.5 76.4	247.1 244.9	-	116.6 144.8	:	56.7 60.3	3018.3 3236.3	19
68	1330.2 1427.0	814.0 790.0	507.3 563.4	82.9 78.4	252.6 252.9	-	123.7 151.0	:	58.5 61.2	3169.2 3323.9	68
47	733.6 826.7	419.0 412.8	302.5 353.5	48.1 43.1	162.5 163.0	-	70.0 97.6	:	36.9 35.6	1772.5 1932.3	47
41	689.0 767.7	401.2 399.4	293.0 336.7	47.5 42.0	155.6 156.2	-	66.1 94.3	:	34.2 32.0	1686.6 1828.2	41
44	44.6 59.0	17.9 13.4	9.5 16.8	0.6 1.2	6.8 6.8	-	3.9 3.3	:	2.6 3.6	85.9 104.1	44
57	134.7 147.6	125.6 113.9	44.3 44.7	8.9M 7.2M	17.6 18.3	-	8.8 11.4	:	4.3 5.7	344.2 348.7	57
69	868.6 970.0	:	344.3 388.8	57.0M 51.0M	181.8 181.5	-	76.7 105.3	:	40.2 41.7	1568.7 1738.3	69
71	508.0 505.4	:	183.2 194.2	27.7M 30.1M	70.9 70.6	-	54.5 54.2	:	19.9 22.0	864.2 876.5	71
73	450.3 445.7	287.2 269.0	163.0 174.7	25.7M 27.3M	70.1 70.6	-	45.5 44.1	:	18.1 19.2	1059.8 1050.5	73
1A	0.3 0.3	0.4 0.4	0.4 0.4	0.2 0.2	0.4 0.4	:	0.1 0.1	:	0.3 0.3	0.3 0.3	1A
2A	0.3 0.3	0.3 0.3	0.3 0.4	0.1 0.1	0.5 0.5	:	0.1 0.1	:	0.3 0.3	0.3 0.3	2A
3A	0.3 0.3	0.3 0.3	0.3 0.4	0.1 0.1	0.4 0.4	:	0.1 :	:	0.3 0.3	0.3 0.2	3A
4A	42.0 42.9	25.7 23.8	16.0 16.9	2.6 2.4	8.0 7.6	:	3.9 4.5	:	1.8 1.8	100.0 100.0	4A
5A	52.1 55.1	35.9 38.6	30.9 34.7	53.1 58.0	70.9 74.5	:	27.3 35.3	:	52.1 53.9	42.2 45.8	5A
6A	16.8 16.5	12.5 12.8	10.0 10.7	15.4 17.6	18.9 19.8	:	8.6 9.3	:	15.6 16.0	13.6 13.9	6A
7A	33.9 31.2	35.3 34.0	32.1 31.0	31.1 34.8	27.7 27.9	:	36.7 29.2	:	30.9 31.3	33.4 31.6	7A
8A	70.6 79.6	74.4 78.5	67.2 68.1	88.2 79.3	67.0 72.2	:	66.6 70.4	:	69.6 72.9	71.1 76.4	8A
ANGABEN NACH FACHLICHEN EINHEITEN DATA BY KIND OF ACTIVITY UNITS DONNEES PAR UNITES D'ACTIVITE ECONOMIQUE											
03	:	19374 17804	16609 16652	1633 1499	3911 3562	-	5266 4734	:	1158 1193	47951 45444	03
19	:	685.7 708.2	496.2 560.1	78.5 76.4	256.6 248.0	-	116.6 144.8	:	117.1 60.3	1750.6 1797.9	19
47	:	:	315.2 363.6	48.1 43.2	167.1 163.8	-	70.0 97.6	:	36.9 35.6	637.3 703.8	47
73	:	:	176.6 180.5	:	69.3 64.7	-	45.5 44.1	:	21.7 22.8	313.1 312.1	73

(x) Einheit — Tatbestände 01 bis 05: Anzahl
— Tatbestände 13 bis 73: Mio ERE

(x) Unit — Variables 01 to 05: number
— Variables 13 to 73: Mio EUA

(x) Unité — Variables 01 à 05: nombre
— Variables 13 à 73: Mio UCE

Fußnoten: siehe Seite 223
Die Fußnoten beziehen sich auf beide Jahre

Footnotes: see page 223
The notes refer to both 1976 and 1977

Notes: voir page 223
Les notes se réfèrent aux deux années indiquées.

JAHRE : 1977 (X)
1978

YEAR : 1977 (X)
1978

ANNEE : 1977 (X)
1978

NACE 463

NACE 463

NACE 463

SERIENHERSTELLUNG VON BAUELEMENTEN AUS
HOLZ UND VON PARKETT

MANUFACTURE OF CARPENTRY AND JOINERY
COMPONENTS AND OF PARQUET FLOORING

FABRICATION EN SERIE DE PIECES DE
CHARPENTE, DE MENUISERIE ET DE PARQUET

TAT- STANDI	BR IDEUTSCHLANDI	I FRANCE	I ITALIA	I NEDERLAND	I BELGIQUE BELGIE	I LUXEMBOURG	I UNITED KINGDOM	I IRELAND	I DANMARK	I E U R - 9	I VA- RIA- BLE
----------------	---------------------	-------------	-------------	----------------	-------------------------	-----------------	------------------------	--------------	--------------	----------------	-------------------------

	ANGABEN UEBER DIE UNTERNEHMEN			DATA ON ENTERPRISES				DONNEES SUR LES ENTREPRISES			
01	622 547	571 374	330 329	166 165	64 54	-	602 545	17 :	46 48	2418 2062	01
05	50357 49127	40807 29355	15961 15727	11128 10976	3275 2633	-	51798 48214	1241 :	3759 4048	178326 160080	05
03	49538 48499	40738 29315	15644 15386	11122 10970	3230 2581	-	51579 48027	1234 :	3749 4036	176834 158814	03
18	600.1 642.0	379.2 283.3	100.2 107.5	133.9 144.9	39.8 34.9	-	292.3 306.4	6.1 :	42.0 47.9	1593.6 1567.0	18
13	506.7 542.1	250.2 190.4	68.0 73.3	99.2 107.2	25.7 22.4	-	259.2 269.4	5.6 :	40.5 46.2	1255.2 1251.0	13
24	2278.2 2252.5	1418.2 1091.5	322.8 341.1	449.0 487.3	128.7 108.4	-	1214.5 1257.2	22.3 :	159.1 177.2	5992.7 5715.1	24
19	2181.5 2151.6	1292.2 1001.6	310.3 326.7	414.2 440.2	117.6 100.1	-	1067.5 1107.1	21.9 :	151.5 168.9	5556.7 5296.2	19
68	2167.1 2281.8	1414.9 1072.1	320.5 336.8	427.6 464.7	120.7 104.0	-	1113.9 1163.1	21.4 :	154.6 172.5	5740.9 5595.1	68
47	1139.0 1213.1	783.9 624.9	173.8 177.8	217.1 236.9	61.0 50.9	-	601.0 614.1	12.0 :	91.3 98.0	3079.1 3015.6	47
41	961.5 1001.1	677.8 540.6	166.6 169.9	183.3 192.6	48.2 41.7	-	566.4 575.8	11.2 :	88.2 94.3	2703.0 2616.0	41
44	177.5 212.0	106.1 84.3	7.3 7.8	33.8 44.3	12.9 9.2	-	34.6 38.3	0.8 :	3.2 3.7	376.1 399.6	44
57	202.8 216.9	239.0 144.7	28.4 30.7	46.7* 50.2*	9.6 7.9	-	79.3 81.8	1.7 :	13.2 14.0	620.8 546.2	57
69	1329.2 1410.8	: :	203.1 209.8	261.8* 286.9*	69.9 57.7	-	672.0 682.2	14.5 :	100.8 112.0	2651.3 2759.4	69
71	934.6 957.2	: :	125.6 136.9	186.8* 203.3*	56.6 52.6	-	497.1 535.3	8.7 :	57.6 66.5	1867.1 1951.7	71
73	811.4 844.7	498.2 375.1	116.4 127.1	165.4* 177.5*	50.5 46.1	-	429.2 468.5	6.7 :	53.2 59.5	2131.0 2098.5	73
1A	0.6 0.5	0.7 0.5	0.4 0.4	1.1 1.1	0.3 0.3	:	0.6 0.6	0.6 :	0.9 1.2	0.6 0.5	1A
2A	0.5 0.5	0.5 0.4	0.2 0.2	0.7 0.7	0.2 0.2	:	0.5 0.5	0.3 :	0.8 0.8	0.5 0.4	2A
3A	0.5 0.5	0.5 0.4	0.2 0.3	0.9 0.9	0.3 0.2	:	0.5 0.5	0.3 :	0.8 0.9	0.5 0.5	3A
4A	37.7 40.8	24.6 19.2	5.6 6.0	7.4 8.3	2.1 1.9	:	19.4 20.8	0.4 :	2.7 3.1	100.0 100.0	4A
5A	45.2 45.8	34.8 37.2	20.2 21.7	40.4 44.4	39.3 41.2	:	23.4 26.1	17.9 :	42.3 43.8	33.6 35.7	5A
6A	16.1 17.2	12.2 12.8	7.3 8.1	14.9 16.2	15.4 17.5	:	8.3 9.7	5.4 :	14.1 14.7	12.0 13.1	6A
7A	37.4 37.0	35.2 35.0	36.3 37.7	38.7 38.2	41.8 44.3	:	38.5 40.3	31.5 :	34.4 34.5	37.1 37.5	7A
8A	74.0 76.0	76.1 75.5	86.1 84.6	81.0 81.6	78.9 75.8	:	68.1 65.4	90.4 :	79.0 80.4	74.8 74.7	8A

	ANGABEN NACH FACHLICHEN EINHEITEN			DATA BY KIND OF ACTIVITY UNITS				DONNEES PAR UNITES D'ACTIVITE ECONOMIQUE			
03	: :	39636 27875	15461 15109	10873 10505	3095 2527	-	51579 48027	1234 :	3761 4174	125639 108217	03
19	: :	1289.9 975.4	310.7 327.6	415.7 442.2	109.1 94.2	-	1067.5 1107.1	21.9 :	314.4 174.1	3529.2 3120.6	19
47	: :	: :	173.9 177.9	218.0 238.1	55.0 47.1	-	601.0 614.1	12.0 :	93.0 101.6	1152.9 1178.8	47
73	: :	: :	120.1 129.3	: :	45.9 42.0	-	429.2 468.5	6.7 :	59.8 68.0	661.8 707.8	73

(x) Einheit — Tatbestände 01 bis 05: Anzahl
— Tatbestände 13 bis 73: Mio ERE

(x) Unit — Variables 01 to 05: number
— Variables 13 to 73: Mio EUA

(x) Unité — Variables 01 à 05: nombre
— Variables 13 à 73: Mio UCE

Fußnoten: siehe Seite 223
Die Fußnoten beziehen sich auf beide Jahre

Footnotes: see page 223
The notes refer to both 1976 and 1977

Notes: voir page 223
Les notes se réfèrent aux deux années indiquées.

JAHR : 1977 (X)
1978

YEAR : 1977 (X)
1978

ANNEE : 1977 (X)
1978

NACE 464

NACE 464

NACE 464

HERSTELLUNG VON VERPACKUNGSMITTELN
AUS HOLZ

MANUFACTURE AND WOODEN CONTAINERS

FABRICATION D'EMBALLAGES EN BOIS

TAT- BE- STANDI	BR I I	FRANCE I I	ITALIA I I	NEDERLAND I I	BELGIQUE I BELGIE I	LUXEMBOURG I I	UNITED KINGDOM I I	IRELAND I I	DANMARK I I	EUR - 9 I I	VA- RIA- BLE I I
-----------------------	--------------	------------------	------------------	---------------------	------------------------------	----------------------	-----------------------------	-------------------	-------------------	-------------------	------------------------------

	ANGABEN UEBER DIE UNTERNEHMEN			DATA ON ENTERPRISES			DONNEES SUR LES ENTREPRISES				
01	100 101	297 293	150 145	37 36	9 8	:	229 206	:	10 9	832 798	01
05	6324 6563	16386 15748	6079 5972	2992 2856	814 647	:	13392 12342	:	320 297	46307 44425	05
03	6146 6415	16314 15686	5883 5769	2986 2851	814 647	:	13293 12235	:	316 293	45752 43896	03
18	69.2 79.2	135.3 141.9	34.6 38.0	33.3 34.9	10.1 8.4	:	67.2 70.8	:	3.1 2.9	352.9 376.1	18
13	58.9 66.6	95.2 97.3	23.4 25.6	25.2 26.5	6.7 5.6	:	58.9 60.7	:	3.0 2.8	271.3 285.2	13
24	245.3 269.1	417.4 436.4	130.0 132.1	124.9 131.5	31.5 25.1	:	254.1 262.0	:	10.3 9.2	1213.6 1265.5	24
19	211.7 233.9	394.9 413.5	127.8 128.6	111.7 118.9	30.3 23.7	:	239.0 245.2	:	9.8 8.5	1125.1 1172.2	19
68	219.4 244.0	416.1 431.6	128.5 130.2	115.4 124.3	30.6 24.1	:	243.9 249.7	:	9.9 8.8	1163.8 1212.8	68
47	111.8 120.2	220.1 220.1	76.2 74.0	66.0 69.4	15.5 12.3	:	146.1 142.0	:	5.7 4.8	641.4 642.8	47
41	105.7 115.0	188.5 198.6	75.2 72.9	63.1 66.2	14.8 11.5	:	138.8 135.4	:	5.4 4.6	591.5 604.1	41
44	6.1 5.1	31.6 21.6	1.0 1.0	2.9 3.2	0.7 0.8	:	7.3 6.6	:	0.2 0.3	49.9 38.6	44
57	16.7 17.3	62.6 59.4	8.1 8.9	9.8* 11.9*	1.9 1.7	:	16.7 16.0	:	0.5 0.6	116.2 115.9	57
69	125.7 134.5	:	82.8 80.7	76.8* 81.6*	17.5 14.3	:	156.8 158.9	:	6.2 5.2	465.9 475.1	69
71	103.6 122.5	:	48.3 52.3	45.5* 49.6*	12.9 10.0	:	96.2 100.7	:	4.2 4.1	310.8 339.1	71
73	91.5 106.2	165.0 168.7	45.6 49.5	38.4* 42.7*	12.9 9.8	:	83.7 87.8	:	3.7 3.6	440.7 468.1	73
1A	0.1 0.1	0.3 0.3	0.1 0.2	0.3 0.3	0.1 0.1	:	0.2 0.2	:	0.1 0.1	0.2 0.2	1A
2A	0.1 0.1	0.2 0.2	0.1 0.1	0.2 0.2	0.1 :	:	0.1 0.1	:	0.1 :	0.1 0.1	2A
3A	0.1 0.1	0.2 0.2	0.1 0.1	0.2 0.2	0.1 :	:	0.1 0.1	:	0.1 0.1	0.1 0.1	3A
4A	18.9 20.1	35.8 35.6	11.0 10.7	9.9 10.2	2.6 2.0	:	21.0 20.6	:	0.9 0.7	100.0 100.0	4A
5A	38.8 41.0	25.5 27.7	21.4 22.1	41.8 46.1	38.7 38.7	:	19.0 21.2	:	32.3 31.1	26.2 28.5	5A
6A	14.5 16.2	10.1 10.7	7.5 8.3	12.8 14.9	15.9 15.1	:	6.2 7.1	:	11.4 12.0	9.5 10.5	6A
7A	41.7 43.5	39.6 39.1	35.5 38.0	33.3 34.3	42.3 40.5	:	34.3 35.1	:	36.9 40.6	37.9 38.6	7A
8A	75.7 74.6	82.0 84.1	75.9 76.8	86.8 81.7	78.2 86.1	:	80.4 80.6	:	85.0 80.1	80.1 80.3	8A

	ANGABEN NACH FACHLICHEN EINHEITEN			DATA BY KIND OF ACTIVITY UNITS			DONNEES PAR UNITES D'ACTIVITE ECONOMIQUE				
03	:	17848 17362	5883 5769	2875 2707	836 686	:	13293 12235	:	321 298	41056 39057	03
19	:	403.0 422.2	127.8 128.6	111.7 118.9	32.0 25.6	:	239.0 245.2	:	21.7 9.4	935.2 949.9	19
47	:	:	76.2 74.0	66.0 69.4	16.9 13.6	:	146.1 142.0	:	6.3 5.6	311.4 304.6	47
73	:	:	46.0 50.0	:	13.0 10.1	:	83.7 87.8	:	4.6 4.2	147.2 152.1	73

(x) Einheit — Tatbestände 01 bis 05: Anzahl
— Tatbestände 13 bis 73: Mio ERE

(x) Unit — Variables 01 to 05: number
— Variables 13 to 73: Mio EUA

(x) Unité — Variables 01 à 05: nombre
— Variables 13 à 73: Mio UCE

Fußnoten: siehe Seite 223
Die Fußnoten beziehen sich auf beide Jahre

Footnotes: see page 223
The notes refer to both 1976 and 1977

Notes: voir page 223
Les notes se réfèrent aux deux années indiquées.

JAHRE : 1977 (X)
1978

YEAR : 1977 (X)
1978

ANNEE : 1977 (X)
1978

NACE 465

NACE 465

NACE 465

HERSTELLUNG VON SONSTIGEN HOLZWAREN
(OHNE MOEBEL)

OTHER WOOD MANUFACTURES
(EXCEPT FURNITURE)

FABRICATION D'AUTRES OUVRAGES EN BOIS
(A L'EXCLUSION DES MEUBLES)

TAT- STANDI	BR- DEUTSCHLANDI	I FRANCE	I ITALIA	I NEDERLAND	I BELGIQUE BELGIE	I LUXEMBOURG	I UNITED KINGDOM	I IRELAND CR	I DANMARK	I E U R - 9	I VA- RIA- BLE
----------------	---------------------	-------------	-------------	----------------	-------------------------	-----------------	------------------------	--------------------	--------------	----------------	-------------------------

	ANGABEN UEBER DIE UNTERNEHMEN			DATA ON ENTERPRISES			DONNEES SUR LES ENTREPRISES				
01	300 293	92 89	148 140	32 31	21 19	:	127 114	9 :	22 20	751 706	01
05	24806 25019	5412 4702	6561 5592	1508 1454	1265 1143	:	8007 7508	534 :	805 802	48898 46220	05
03	24376 24632	5401 4694	6368 5389	1505 1452	1240 1128	:	7930 7430	534 :	801 800	48155 45525	03
18	255.1 281.5	45.3 44.4	40.2 36.2	16.6 17.4	14.1 14.2	:	38.0 40.6	2.4 :	8.3 8.7	420.1 443.0	18
13	211.2 233.8	31.6 31.0	27.2 24.6	12.7 13.4	9.4 9.2	:	33.3 35.6	2.1 :	8.0 8.4	335.4 356.0	13
24	811.2 838.0	133.6 123.8	123.7 119.7	57.6 60.8	35.4 35.8	:	155.4 167.6	9.6 :	25.1 25.7	1351.5 1371.4	24
19	732.0 782.8	124.4 114.4	122.2 116.8	40.6 40.6	34.8 34.8	:	140.8 149.5	8.6 :	23.3 23.9	1226.7 1262.9	19
68	761.9 816.3	136.7 126.1	124.3 120.3	45.3 47.1	35.1 35.3	:	147.9 157.3	9.0 :	25.0 24.6	1285.1 1326.9	68
47	344.5 369.6	64.4 61.4	59.4 61.2	18.2 19.7	16.0 15.3	:	87.5 85.0	4.6 :	12.0 11.4	606.6 623.7	47
41	323.0 341.4	59.6 55.7	57.1 56.5	17.3 18.7	15.2 14.5	:	85.4 82.9	4.6 :	11.5 10.9	573.6 580.7	41
44	21.5 28.2	4.8 5.7	2.3 4.7	0.8 0.9	0.8 0.8	:	2.2 2.2	0.0 :	0.6 0.5	33.0 43.0	44
57	67.7 67.9	17.5 16.0	11.3 10.6	6.6M 6.5M	2.2 2.3	:	10.5 11.3	0.7 :	2.8 2.7	119.3 117.3	57
69	407.4 431.3	:	70.1 70.6	24.3M 25.9M	17.6 17.8	:	94.6 95.0	5.3 :	14.4 13.8	633.6 654.5	69
71	384.8 422.2	:	58.0 53.0	24.2M 24.9M	18.9 18.7	:	58.6 68.4	4.5 :	10.9 11.4	559.9 598.6	71
73	344.6 374.5	59.6 53.4	54.2 49.8	21.0M 21.2M	17.4 17.4	:	51.6 60.5	3.7 :	10.4 10.6	562.5 587.2	73
1A	0.3 0.3	0.1 0.1	0.2 0.1	0.1 0.1	0.1 0.1	:	0.1 0.1	0.3 :	0.2 0.2	0.2 0.2	1A
2A	0.2 0.2	0.1 :	0.1 0.1	0.1 0.1	0.1 0.1	:	0.1 0.1	0.1 :	0.1 0.1	0.1 0.1	2A
3A	0.2 0.2	0.1 0.1	0.1 0.1	0.1 0.1	0.1 0.1	:	0.1 0.1	0.2 :	0.2 0.2	0.1 0.1	3A
4A	59.3 61.5	10.6 9.5	9.7 9.1	3.5 3.5	2.7 2.7	:	11.5 11.9	0.7 :	1.9 1.9	100.0 100.0	4A
5A	32.7 33.5	24.7 26.3	18.8 21.4	38.2 41.8	28.0 31.3	:	19.4 22.3	18.0 :	31.1 32.1	27.6 29.7	5A
6A	13.9 15.0	11.0 11.3	8.3 8.9	13.9 14.5	13.8 15.2	:	6.4 8.1	6.9 :	12.9 13.2	11.5 12.7	6A
7A	45.2 45.9	43.6 42.3	43.6 41.4	46.3 44.9	49.6 49.2	:	34.9 38.5	40.7 :	41.6 43.0	43.8 44.3	7A
8A	74.0 75.2	76.1 83.2	74.1 72.7	78.9 82.4	80.9 81.7	:	73.7 67.1	65.6 :	80.2 82.6	74.7 75.4	8A
	ANGABEN NACH FACHLICHEN EINHEITEN			DATA BY KIND OF ACTIVITY UNITS			DONNEES PAR UNITES D'ACTIVITE ECONOMIQUE				
03	:	5246 4305	6368 5389	1336 1321	1190 1076	:	7930 7430	534 :	819 818	23423 20339	03
19	:	123.6 113.9	122.2 116.8	40.6 40.6	32.9 32.5	:	140.8 149.5	8.6 :	50.2 24.8	518.9 478.1	19
47	:	:	59.4 61.2	18.2 19.7	15.0 13.8	:	87.5 85.0	4.6 :	12.6 12.0	197.3 191.7	47
73	:	:	54.8 49.9	:	16.4 16.3	:	51.6 60.5	3.7 :	11.8 12.0	138.3 138.7	73

(x) Einheit — Tatbestände 01 bis 05: Anzahl
— Tatbestände 13 bis 73: Mio ERE

(x) Unit — Variables 01 to 05: number
— Variables 13 to 73: Mio EUA

(x) Unité — Variables 01 à 05: nombre
— Variables 13 à 73: Mio UCE

Fußnoten: siehe Seite 223
Die Fußnoten beziehen sich auf beide Jahre

Footnotes: see page 223
The notes refer to both 1976 and 1977

Notes: voir page 223
Les notes se réfèrent aux deux années indiquées.

JAHR : 1977 (X)
1978

YEAR : 1977 (X)
1978

ANNEE : 1977 (X)
1978

NACE 466

NACE 466

NACE 466

HERSTELLUNG VON KORK-, KORB- UND FLECHT-
WAREN, BÜRSTEN, BESEN UND PINSELN

MANUFACTURE OF ARTICLES OF CORK AND STRAW
ETC; MANUFACTURE OF BRUSHES AND BROOMS

FABRICATION D'ARTICLES EN LIEGE, PAILLE,
VANNERIE ET ROTIN ; BROSSERIE

TAT- BE- STANDI	BR DEUTSCHLAND R	FRANCE	ITALIA	NEDERLAND	BELGIE BELGIE	LUXEMBOURG	UNITED KINGDOM	IRELAND	DANMARK	EUR - 9	VA- RIA- BLE
-----------------------	------------------------	--------	--------	-----------	------------------	------------	-------------------	---------	---------	---------	--------------------

	ANGABEN UEBER DIE UNTERNEHMEN			DATA ON ENTERPRISES			DONNEES SUR LES ENTREPRISES					
01	87 102	101 93	75 73	:	12 12	:	96 86	:	6 6	9 6	386 372	01
05	6437 7096	7385 6207	3781 3303	:	389 358	:	8540 8262	:	348 :	454 445	27334 25671	05
03	6322 6956	7376 6199	3678 3209	:	370 342	:	8510 8231	:	348 :	452 445	27056 25382	03
18	57.7 70.6	66.9 60.4	21.3 21.5	:	3.5 3.7	:	39.0 42.8	:	1.6 :	4.7 5.0	194.6 204.0	18
13	47.6 57.7	48.1 43.9	14.7 14.9	:	2.4 2.5	:	33.9 36.6	:	1.4 :	4.5 4.9	152.6 160.4	13
24	199.1 253.8	217.8 188.1	74.4 70.8	:	12.9 13.7	:	129.2 139.4	:	6.1 :	14.0 14.0	653.6 679.8	24
19	165.8 206.5	181.2 161.8	67.7 67.5	:	11.0 11.7	:	113.3 119.7	:	5.6 :	12.7 12.3	557.2 579.4	19
68	177.2 219.7	212.1 180.7	71.2 68.0	:	11.9 12.4	:	119.4 126.8	:	5.7 :	13.1 13.0	610.6 620.7	68
47	73.3 96.5	92.6 84.4	36.3 33.2	:	5.3 5.7	:	57.8 59.8	:	2.9 :	5.9 5.8	274.1 285.4	47
41	70.4 92.3	91.9 78.8	35.3 31.8	:	5.1 5.4	:	56.2 58.1	:	2.9 :	5.7 5.5	267.3 271.9	41
44	3.0 4.2	0.7 5.6	1.0 1.4	:	0.3 0.3	:	1.6 1.7	:	0.0 :	0.2 0.3	6.8 13.4	44
57	17.2 23.9	30.7 21.5	8.1 7.9	:	0.8 0.9	:	7.8 9.1	:	0.9 :	1.3 1.2	66.9 64.5	57
69	90.1 119.4	:	42.9 40.4	:	6.2 6.6	:	63.3 67.7	:	3.6 :	7.5 7.2	213.6 241.4	69
71	92.3 105.9	:	29.5 29.6	:	6.0 6.2	:	60.5 64.5	:	2.6 :	6.2 6.3	197.0 212.5	71
73	84.8 97.1	89.5 77.4	28.3 27.6	:	5.6 5.7	:	54.5 57.5	:	2.1 :	5.5 5.7	270.4 271.1	73
1A	0.1 0.1	0.1 0.1	0.1 0.1	:	:	:	0.1 0.1	:	0.2 :	0.1 0.1	0.1 0.1	1A
2A	:	0.1 0.1	0.1 :	:	:	:	0.1 0.1	:	0.1 :	0.1 0.1	0.1 0.1	2A
3A	0.1 0.1	0.1 0.1	0.1 0.1	:	:	:	0.1 0.1	:	0.1 :	0.1 0.1	0.1 0.1	3A
4A	29.0 35.4	34.7 29.1	11.7 10.9	:	1.9 2.0	:	19.6 20.4	:	0.9 :	2.1 2.1	100.0 100.0	4A
5A	30.9 35.8	29.5 30.3	19.7 21.4	:	33.1 38.2	:	15.1 16.9	:	17.6 :	30.9 31.4	23.9 26.5	5A
6A	13.2 13.7	12.1 12.5	7.5 8.4	:	14.4 16.0	:	6.4 7.0	:	6.1 :	12.2 12.8	9.9 10.6	6A
7A	47.8 44.2	42.2 42.8	39.8 40.6	:	47.3 46.2	:	45.6 45.4	:	36.9 :	42.5 43.7	44.3 43.7	7A
8A	68.1 72.7	74.7 78.1	75.2 77.8	:	63.2 65.1	:	71.5 74.3	:	73.3 :	83.9 88.5	72.0 75.3	8A

	ANGABEN NACH FACHLICHEN EINHEITEN			DATA BY KIND OF ACTIVITY UNITS			DONNEES PAR UNITES D'ACTIVITE ECONOMIQUE					
03	:	7105 6178	3678 3209	:	370 342	:	8510 8231	:	348 :	417 408	20428 18368	03
19	:	179.1 173.6	67.7 67.5	:	11.0 11.7	:	113.3 119.7	:	5.6 :	23.9 11.0	400.6 383.5	19
47	:	:	36.3 33.2	:	5.3 5.7	:	57.8 59.8	:	2.9 :	5.4 5.1	107.7 103.8	47
73	:	:	26.8 29.0	:	5.0 5.2	:	54.5 57.5	:	2.1 :	5.6 6.0	94.0 97.7	73

(x) Einheit — Tatbestände 01 bis 05: Anzahl
— Tatbestände 13 bis 73: Mio ERE

(x) Unit — Variables 01 to 05: number
— Variables 13 to 73: Mio EUA

(x) Unité — Variables 01 à 05: nombre
— Variables 13 à 73: Mio UCE

Fußnoten: siehe Seite 223
Die Fußnoten beziehen sich auf beide Jahre

Footnotes: see page 223
The notes refer to both 1976 and 1977

Notes: voir page 223
Les notes se réfèrent aux deux années indiquées.

JAHR : 1977 (X)
1978

YEAR : 1977 (X)
1978

ANNEE : 1977 (X)
1978

NACE 467

NACE 467

NACE 467

HERSTELLUNG VON HOLZMOEBELN

MANUFACTURE OF WOODEN FURNITURE

INDUSTRIE DU MEUBLE EN BOIS

TAT- STANDI	BR IDEUTSCHLANDI S	I FRANCE	I ITALIA	I NEDERLAND	I BELGIQUE BELGIE	I LUXEMBOURG	I UNITED KINGDOM	I IRELAND	I DANMARK	I E U R - 9	I VA- RIA- BLE
----------------	--------------------------	-------------	-------------	----------------	-------------------------	-----------------	------------------------	--------------	--------------	----------------	-------------------------

	ANGABEN UEBER DIE UNTERNEHMEN			DATA ON ENTERPRISES			DONNEES SUR LES ENTREPRISES				
01	1426 1532	1016 1014	1398 1383	270 269	311 310	:	947 877	49 :	192 193	5609 5578	01
05	157155 169388	87132 87512	80012 78711	13464 12852	22708 21586	:	91227 88941	2269 :	9822 9689	463789 468679	05
03	155175 167410	87004 87409	78509 77205	13446 12833	22449 21344	:	90840 88654	2256 :	9759 9630	459438 464485	03
18	1772.2 2141.6	741.4 831.4	513.3 548.0	152.2 158.7	256.1 270.4	:	501.2 566.5	9.3 :	101.0 106.6	4046.6 4623.4	18
13	1488.7 1802.0	529.4 591.3	348.4 373.1	116.5 121.7	:	:	448.1 499.2	8.4 :	97.1 102.6	3036.5 3669.1	13
24	6281.8 7026.3	2359.8 2641.8	1699.2 1838.2	490.9 527.8	747.4 780.7	:	1673.0 1959.6	31.9 :	314.2 331.5	13598.1 15105.9	24
19	5918.8 6595.7	2181.0 2430.2	1608.1 1729.9	438.0 475.7	690.4 713.0	:	1619.2 1883.7	31.2 :	306.1 322.5	12792.8 14150.9	19
68	6050.7 6778.8	2347.4 2572.2	1726.2 1835.0	456.6 492.2	715.9 733.1	:	1659.2 1932.3	31.2 :	316.0 328.3	13303.1 14671.9	68
47	2978.9 3276.9	1132.7 1252.9	851.4 890.2	216.7 237.3	337.9 342.3	:	870.6 985.8	16.9 :	154.0 153.4	6559.1 7138.8	47
41	2887.8 3146.2	1064.7 1182.5	816.1 847.5	204.7 221.1	316.2 319.4	:	824.6 935.4	16.7 :	147.6 146.6	6278.5 6798.7	41
44	91.2 130.8	68.0 70.4	35.4 42.7	12.0 16.2	21.6 22.9	:	46.0 50.4	0.1 :	6.3 6.8	280.6 340.1	44
57	666.9 732.3	316.2 329.3	236.4 263.1	62.1* 69.6*	64.1 68.3	:	113.8 134.0	4.6 :	37.7 41.9	1501.7 1638.6	57
69	3611.0 3977.5	:	1066.2 1140.0	276.6* 304.1*	395.2 404.1	:	965.1 1097.0	21.0 :	191.0 196.0	6526.1 7118.6	69
71	2648.1 3063.4	:	707.6 742.5	204.4* 216.4*	337.9 344.0	:	746.9 890.2	12.7 :	130.6 139.8	4788.2 5396.2	71
73	2363.9 2718.4	966.5 1057.1	658.2 694.3	179.5* 187.9*	318.9 326.4	:	675.8 815.4	9.8 :	123.6 129.9	5296.1 5929.6	73
1A	1.8 1.9	1.4 1.5	2.0 2.0	1.3 1.3	2.2 2.2	:	1.1 1.1	1.1 :	2.4 2.8	1.5 1.6	1A
2A	1.5 1.5	0.9 0.9	1.1 1.2	0.8 0.8	1.4 1.4	:	0.7 0.8	0.4 :	1.5 1.5	1.1 1.2	2A
3A	1.6 1.6	1.0 1.1	1.4 1.4	1.0 1.0	1.7 1.6	:	0.8 0.9	0.5 :	1.9 1.9	1.3 1.3	3A
4A	45.5 46.2	17.6 17.5	13.0 12.5	3.4 3.4	5.4 5.0	:	12.5 13.2	0.2 :	2.4 2.2	100.0 100.0	4A
5A	40.0 41.5	27.1 30.2	21.2 23.4	36.5 41.1	32.9 36.2	:	18.3 22.0	14.1 :	32.0 34.2	29.3 32.2	5A
6A	15.0 16.0	11.1 12.1	8.2 8.8	13.3 14.6	14.0 15.1	:	7.4 9.2	4.3 :	12.6 13.4	11.4 12.7	6A
7A	39.1 40.1	41.2 41.1	38.1 37.8	39.3 38.2	44.5 44.5	:	40.7 42.2	31.4 :	39.1 39.6	39.8 40.4	7A
8A	75.0 78.8	76.7 78.6	78.0 78.9	84.8 84.5	80.3 82.8	:	74.2 69.5	94.8 :	81.7 82.1	76.4 78.0	8A

	ANGABEN NACH FACHLICHEN EINHEITEN			DATA BY KIND OF ACTIVITY UNITS			DONNEES PAR UNITES D'ACTIVITE ECONOMIQUE				
03	:	84703 85661	78597 77292	13229 12660	22516 21388	:	90840 88654	2256 :	10088 9932	302229 295587	03
19	:	2207.1 2455.5	1608.4 1730.1	442.8 481.2	691.9 714.2	:	1619.2 1883.7	31.2 :	642.5 334.0	7243.1 7598.7	19
47	:	:	851.6 890.3	219.2 239.9	338.5 342.6	:	870.6 985.8	16.9 :	159.8 159.4	2456.5 2618.0	47
73	:	:	662.2 694.7	:	305.7 311.1	:	675.8 815.4	9.8 :	134.7 141.4	1788.2 1962.6	73

(x) Einheit — Tatbestände 01 bis 05: Anzahl
— Tatbestände 13 bis 73: Mio ERE

(x) Unit — Variables 01 to 05: number
— Variables 13 to 73: Mio EUA

(x) Unité — Variables 01 à 05: nombre
— Variables 13 à 73: Mio UCE

Fußnoten: siehe Seite 223
Die Fußnoten beziehen sich auf beide Jahre

Footnotes: see page 223
The notes refer to both 1976 and 1977

Notes: voir page 223
Les notes se réfèrent aux deux années indiquées.

JAHRE : 1977 (X)
1978

YEAR : 1977 (X)
1978

ANNEE : 1977 (X)
1978

NACE 46

NACE 46

NACE 46

BE- UND VERARBEITUNG VON HOLZ

TIMBER AND WOODEN FURNITURE INDUSTRIES

INDUSTRIE DU BOIS ET DU MEUBLE EN BOIS

TAT- STANDI	BR IDEUTSCHLANDI	I FRANCE	I ITALIA	I NEDERLAND	I BELGIQUE BELGIE	I LUXEMBOURG	I UNITED KINGDOM	I IRELAND	I DANMARK	I E U R - 9	I VA- RIA- BLE
ANGABEN UEBER DIE UNTERNEHMEN DATA ON ENTERPRISES DONNEES SUR LES ENTREPRISES											
01	3102 3089	2555 2330	2426 2389	531 527	515 497	7 8	2435 2244	95 :	321 323	11987 11407	01
05	294180 301751	192565 176914	132508 129242	31482 30356	34304 32035	294 317	209914 198332	5777 :	17481 17697	918505 886644	05
03	289876 297852	192150 176576	129944 126674	31449 30324	33852 31622	283 308	208935 197530	5757 :	17389 17617	909635 878503	03
18	3308.8 3774.6	1686.0 1686.3	842.1 893.9	366.9 386.1	394.1 407.3	2.4 2.8	1135.9 1223.1	27.5 :	184.2 198.8	7947.9 8573.0	18
13	2771.9 3168.4	1171.8 1179.3	570.4 607.7	277.1 291.9	262.2 268.5	:	1007.0 1074.4	24.8 :	177.3 191.5	6262.5 6781.7	13
24	12411.1 13160.5	5847.6 5798.7	3024.2 3264.4	1233.1 1321.0	1350.2 1369.1	7.9 8.2	4675.8 4975.1	107.5 :	637.7 679.1	29295.0 30576.1	24
19	11517.0 12183.2	5336.7 5332.4	2862.3 3070.7	1097.9 1168.8	1193.8 1266.0	6.5 6.9	3977.1 4289.1	95.0 :	602.0 640.3	26688.3 27957.3	19
68	11770.8 12643.8	5797.8 5647.6	3032.5 3217.7	1145.0 1224.9	1247.6 1241.7	7.0 7.5	4171.8 4498.2	98.1 :	621.8 655.6	27892.5 29136.9	68
47	6035.2 6414.4	2963.9 2916.9	1609.6 1702.2	572.5 612.7	639.9 630.5	3.1 3.7	2247.7 2365.5	54.0 :	329.2 333.8	14455.1 14979.6	47
41	5663.2 5949.1	2721.2 2700.6	1551.9 1626.7	522.3 546.8	593.4 586.8	3.0 3.6	2131.9 2239.4	52.7 :	314.8 317.0	13554.3 13969.9	41
44	372.0 465.3	242.7 216.3	57.8 75.5	50.2 65.8	46.5 43.6	0.1 0.2	115.8 126.1	1.3 :	14.4 16.9	900.8 1009.7	44
57	1182.4 1261.7	856.6 752.9	346.1 377.2	137.2* 148.3*	102.3 106.3	0.5 0.5	276.7 301.6	10.2 :	63.9 70.9	2975.8 3019.4	57
69	7158.7 7614.8	:	1925.4 2053.3	705.7* 758.8*	734.2 727.6	4.0 3.7	2475.7 2618.8	64.3 :	387.5 405.6	13455.4 14182.6	69
71	5051.9 5526.8	:	1195.5 1254.1	497.5* 534.0*	544.1 542.0	3.1 3.8	1885.3 2070.7	41.0 :	247.9 268.8	9466.3 10200.1	71
73	4471.5 4880.2	2220.1 2154.8	1103.8 1164.4	438.1* 465.3*	509.8 509.7	2.9 3.6	1647.8 1830.6	33.0 :	231.5 245.7	10658.6 11254.4	73
1A	3.3 3.3	3.2 3.0	3.2 3.3	3.0 3.0	3.4 3.3	0.6 0.6	2.5 2.4	2.8 :	4.3 5.1	3.0 3.0	1A
2A	2.9 2.9	2.2 2.1	2.0 2.2	2.1 2.0	2.5 2.4	0.4 0.3	2.0 2.0	1.3 :	3.1 3.1	2.4 2.4	2A
3A	3.0 2.9	2.4 2.3	2.3 2.4	2.4 2.4	2.7 2.5	0.4 0.4	2.0 2.0	1.6 :	3.5 3.6	2.5 2.5	3A
4A	42.2 43.4	20.8 19.4	10.9 11.0	4.1 4.2	4.5 4.3	0.0 0.0	15.0 15.4	0.4 :	2.2 2.2	100.0 100.0	4A
5A	42.2 43.6	30.4 32.8	22.8 25.3	39.2 43.5	39.4 42.7	26.8 25.9	22.3 25.1	18.6 :	36.5 38.4	31.9 34.5	5A
6A	15.2 16.2	11.5 12.2	8.3 9.0	13.9 15.3	14.9 15.9	9.9 11.5	7.9 9.2	5.7 :	13.2 13.9	11.6 12.7	6A
7A	38.0 38.6	38.3 38.2	36.4 36.2	38.3 38.0	40.9 41.0	41.5 48.8	39.5 40.7	33.7 :	37.2 37.5	38.2 38.6	7A
8A	74.0 77.3	75.9 78.3	76.3 76.8	83.7 83.0	77.3 79.9	83.2 77.9	68.9 66.8	83.3 :	79.5 80.9	74.6 76.2	8A
ANGABEN NACH FACHLICHEN EINHEITEN DATA BY KIND OF ACTIVITY UNITS DONNEES PAR UNITES D'ACTIVITE ECONOMIQUE											
03	:	186947 172241	130275 126901	30612 29318	34024 31562	283 308	208935 197530	5757 :	17760 18089	614593 575949	03
19	:	5374.3 5371.0	2876.3 3085.3	1104.0 1176.2	1197.0 1181.4	14.4 6.9	3977.1 4289.1	95.0 :	1267.4 659.9	15905.6 15769.8	19
47	:	:	1622.7 1712.5	575.9 616.6	640.2 626.6	3.1 3.7	2247.7 2365.5	54.0 :	339.3 345.9	5482.8 5670.8	47
73	:	:	1120.3 1166.2	:	475.5 463.5	2.9 3.6	1647.8 1830.6	33.0 :	262.6 279.2	3542.1 3743.2	73

(x) Einheit — Tatbestände 01 bis 05: Anzahl
— Tatbestände 13 bis 73: Mio ERE

(x) Unit — Variables 01 to 05: number
— Variables 13 to 73: Mio EUA

(x) Unité — Variables 01 à 05: nombre
— Variables 13 à 73: Mio UCE

Fußnoten: siehe Seite 223
Die Fußnoten beziehen sich auf beide Jahre

Footnotes: see page 223
The notes refer to both 1976 and 1977

Notes: voir page 223
Les notes se réfèrent aux deux années indiquées.

JAH R : 1977 (X)
1978

YEAR : 1977 (X)
1978

AHNEE : 1977 (X)
1978

NACE 471

NACE 471

NACE 471

HERSTELLUNG VON HOLZSCHLIFF, ZELLSTOFF,
PAPIER UND PAPPE

MANUFACTURE OF PULP, PAPER AND BOARD

FABRICATION DE LA PATE,
DU PAPIER ET DU CARTON

TAT- I BR I FRANCE I ITALIA I NEDERLAND I BELGIE I BELGIE I LUXEMBOURG I UNITED I IRELAND I DANMARK I E U R - 9 I VA- I
BE- IDEUTSCHLANDI I I I I I I I I I KINGDOM I I I I I I RIA-
STANDI I I I I I I I I I I I I I I I I BLE

	ANGABEN UEBER DIE UNTERNEHMEN			DATA ON ENTERPRISES			DONNEES SUR LES ENTREPRISES				
01	136 137	97 93	201 194	25 24	10 11	- -	163 162	4 :	5 5	641 626	01
05	52477 53046	42209 38978	39737 39718	11957 11501	8110 7970	- -	55362 54601	1176 :	2356 2383	213384 208197	05
03	52383 52947	42209 38978	39612 39596	11957 11501	8110 7970	- -	55352 54599	1176 :	2356 2383	213155 207974	03
18	745.7 835.0	552.2 550.8	418.3 447.0	179.4 187.6	138.6 141.4	- -	363.4 413.8	8.1 :	28.1 32.3	2433.8 2608.0	18
13	607.5 680.8	389.1 381.7	267.3 292.3	136.1 141.5	91.4 95.2	- -	311.6 351.6	7.3 :	26.1 30.2	1836.3 1973.3	13
24	3312.0 3589.1	2193.2 2181.5	1613.4 1755.0	632.3 651.9	596.0 630.9	- -	2024.4 2070.2	40.0 :	91.1 102.1	10502.5 10980.7	24
19	3110.2 3396.2	2021.7 1981.8	1573.5 1722.1	628.8 650.2	549.7 579.8	- -	1989.6 2034.9	40.0 :	89.7 100.1	10003.2 10465.2	19
68	3167.1 3425.2	2042.3 2057.9	1623.8 1741.8	632.9 647.8	561.0 581.0	- -	2020.1 2049.2	40.3 :	89.4 101.5	10176.9 10604.4	68
47	1799.5 1845.5	1109.3 1100.0	989.9 1023.1	379.2 368.9	334.0 344.6	- -	1335.3 1330.3	24.8 :	53.0 59.7	6025.1 6072.2	47
41	1695.8 1730.1	1087.6 1067.3	952.0 986.2	378.2 367.2	320.4 325.1	- -	1294.7 1281.4	24.1 :	47.5 53.7	5800.2 5811.1	41
44	103.8 115.3	21.7 32.8	37.9 36.9	1.1 1.7	13.6 19.5	- -	40.6 48.9	0.7 :	5.5 6.0	224.9 261.1	44
57	292.3 326.8	237.9 229.1	120.6 144.2	47.5M 57.5M	36.8 39.8	- -	85.7 102.3	1.2 :	6.0 7.4	828.0 907.1	57
69	2125.2 2150.2	:	1119.7 1127.7	440.6M 421.8M	377.1 383.0	- -	1433.0 1412.1	26.9 :	61.1 65.1	5583.6 5560.0	69
71	1096.7 1348.1	:	522.6 639.0	183.4M 209.1M	178.5 186.6	- -	679.1 666.4	17.8 :	30.2 37.3	2708.3 3086.6	71
73	1008.8 1226.3	716.9 696.4	496.5 603.4	189.6M 221.5M	180.5 194.1	- -	572.0 620.8	13.3 :	27.6 35.4	3205.1 3597.9	73
1A	0.6 0.6	0.7 0.7	1.0 1.0	1.1 1.1	0.8 0.8	:	0.7 0.7	0.6 :	0.6 0.7	0.7 0.7	1A
2A	0.8 0.8	0.8 0.8	1.1 1.2	1.1 1.0	1.1 1.1	:	0.9 0.8	0.5 :	0.4 0.5	0.9 0.9	2A
3A	0.7 0.7	0.8 0.7	1.1 1.2	1.1 1.1	1.0 1.0	:	0.7 0.7	0.7 :	0.4 0.5	0.8 0.8	3A
4A	31.1 32.3	20.1 19.4	16.0 16.4	6.2 6.1	5.5 5.5	:	19.8 19.3	0.4 :	0.9 1.0	100.0 100.0	4A
5A	63.1 67.7	52.0 56.0	40.6 44.2	52.9 56.7	73.5 79.2	:	36.6 37.9	34.0 :	38.7 42.8	49.2 52.7	5A
6A	19.2 23.1	17.0 17.9	12.5 15.2	15.9 19.3	22.3 24.4	:	10.3 11.4	11.3 :	11.7 14.8	15.0 17.3	6A
7A	31.9 35.8	35.1 33.8	30.6 34.6	30.0 34.2	32.2 33.4	:	28.3 30.3	33.0 :	30.9 34.9	31.5 33.9	7A
8A	73.9 68.1	77.0 79.1	84.2 74.1	94.6 84.7	76.8 72.9	:	63.5 66.7	60.8 :	101.7 91.4	75.9 72.5	8A

	ANGABEN NACH FACHLICHEN EINHEITEN			DATA BY KIND OF ACTIVITY UNITS			DONNEES PAR UNITES D'ACTIVITE ECONOMIQUE				
03	:	41776 37936	36556 36685	11189 10662	7308 7087	- -	55352 54599	1176 :	2473 2443	155830 149412	03
19	:	2116.7 2176.2	1529.5 1648.4	604.1 561.6	486.5 511.5	- -	1989.6 2034.9	40.0 :	189.4 103.2	6955.9 7035.9	19
47	:	:	1027.2 1038.1	369.2 354.4	319.0 319.0	- -	1335.3 1330.3	24.8 :	55.7 61.9	3131.3 3103.7	47
73	:	:	453.6 559.0	:	159.0 172.5	- -	572.0 620.8	13.3 :	30.6 38.4	1228.5 1390.8	73

(x) Einheit — Tatbestände 01 bis 05: Anzahl
— Tatbestände 13 bis 73: Mio ERE

(x) Unit — Variables 01 to 05: number
— Variables 13 to 73: Mio EUA

(x) Unité — Variables 01 à 05: nombre
— Variables 13 à 73: Mio UCE

Fußnoten: siehe Seite 223
Die Fußnoten beziehen sich auf beide Jahre

Footnotes: see page 223
The notes refer to both 1976 and 1977

Notes: voir page 223
Les notes se réfèrent aux deux années indiquées.

JAHR : 1977 (X)
1978

YEAR : 1977 (X)
1978

ANNEE : 1977 (X)
1978

NACE 472

NACE 472

NACE 472

VERARBEITUNG VON PAPIER UND PAPPE

PROCESSING OF PAPER AND BOARD

TRANSFORMATION DU PAPIER ET CARTON,
FABRICATION D'ARTICLES EN PATE

TAT- STANDI	BR DEUTSCHLAND	FRANCE	ITALIA	NETHERLAND	BELGIQUE BELGIE	LUXEMBOURG	UNITED KINGDOM	IRELAND	DANMARK	E U R - 9	VA- RIA- BLE
----------------	-------------------	--------	--------	------------	--------------------	------------	-------------------	---------	---------	-----------	--------------------

	ANGABEN UEBER DIE UNTERNEHMEN				DATA ON ENTERPRISES				DONNEES SUR LES ENTREPRISES			
01	788 784	612 615	451 440	123 122	115 115	:	929 894	35 :	42 43	3095 3013	01	
05	112434 114034	77637 75018	34391 32412	16079 15793	11942 11043	:	147850 144928	4103 :	5574 5686	410010 398914	05	
03	111575 113229	77617 74999	34056 32065	16075 15793	11897 11043	:	147599 144744	4103 :	5570 5681	408492 397554	03	
18	1242.5 1383.2	807.9 871.6	272.3 277.3	213.0 227.1	154.5 156.7	:	843.6 953.8	25.0 :	73.8 79.9	3632.6 3949.7	18	
13	1028.2 1154.9	573.1 614.2	181.2 189.1	160.1 171.0	:	:	731.1 818.7	22.6 :	68.8 74.5	2765.2 3022.5	13	
24	4686.2 4846.5	2934.3 3201.1	1194.6 1278.8	868.7 928.8	589.2 600.3	:	3712.9 3974.1	127.1 :	295.8 280.6	14408.8 15110.2	24	
19	4203.6 4425.3	2737.7 2960.3	1157.8 1234.5	806.2 848.0	492.3 508.3	:	3551.9 3764.9	114.3 :	260.4 263.2	13324.2 14004.4	19	
68	4356.9 4537.2	2858.5 3131.1	1182.6 1264.3	821.4 864.4	515.8 531.4	:	3628.6 3844.1	117.8 :	265.6 266.7	13747.1 14439.2	68	
47	2101.2 2199.8	1501.3 1687.5	724.1 774.3	453.7 478.1	278.9 289.8	:	2030.7 2069.6	66.3 :	144.3 139.6	7300.6 7638.7	47	
41	1989.5 2075.5	1444.2 1603.5	704.7 748.3	443.2 467.5	266.2 273.1	:	1956.4 1987.6	65.5 :	137.6 132.0	7007.3 7287.6	41	
44	111.7 124.2	57.0 84.0	19.4 26.0	10.6 10.7	12.8 16.6	:	74.3 82.0	0.8 :	6.7 7.6	293.3 351.1	44	
57	448.4 479.7	341.8 342.9	103.4 118.8	87.8* 90.5*	47.9 47.7	:	213.3 262.7	7.4 :	24.0 25.0	1274.0 1367.3	57	
69	2563.6 2663.7	:	813.4 884.3	553.5* 564.9*	330.4 330.8	:	2230.7 2309.1	75.0 :	167.0 163.4	6733.5 6916.3	69	
71	1952.4 2047.3	:	397.0 408.2	279.0* 284.2*	195.4 205.4	:	1539.7 1684.2	58.7 :	108.7 115.6	4530.9 4744.9	71	
73	1732.0 1815.0	1072.5 1118.3	362.9 373.0	266.0* 297.6*	183.4 198.4	:	1366.6 1502.4	42.5 :	97.4 101.5	5123.2 5406.4	73	
1A	1.3 1.3	1.3 1.3	0.8 0.8	1.5 1.6	1.2 1.1	:	1.8 1.8	2.0 :	1.4 1.6	1.4 1.3	1A	
2A	1.1 1.1	1.1 1.1	0.8 0.8	1.4 1.4	1.1 1.0	:	1.6 1.6	1.6 :	1.4 1.3	1.2 1.2	2A	
3A	1.1 1.1	1.2 1.2	0.8 0.8	1.5 1.5	1.0 1.0	:	1.6 1.6	2.1 :	1.5 1.5	1.2 1.2	3A	
4A	31.7 31.4	20.8 21.7	8.6 8.8	6.0 6.0	3.8 3.7	:	26.4 26.6	0.9 :	1.9 1.8	100.0 100.0	4A	
5A	41.7 42.5	37.8 42.7	34.7 39.5	54.0 58.8	49.3 54.4	:	25.1 27.4	31.0 :	53.1 49.3	35.1 37.9	5A	
6A	15.4 15.9	13.8 14.9	10.6 11.5	16.5 18.8	15.4 18.0	:	9.2 10.4	10.3 :	17.5 17.9	12.5 13.6	6A	
7A	39.8 40.0	37.5 35.7	30.7 29.5	32.4 34.4	35.6 37.3	:	37.7 39.1	36.1 :	36.7 38.1	37.3 37.4	7A	
8A	71.7 76.2	75.3 77.9	75.0 74.3	80.1 76.3	84.3 79.0	:	61.7 63.5	59.0 :	75.8 78.7	70.9 73.1	8A	

	ANGABEN NACH FACHLICHEN EINHEITEN			DATA BY KIND OF ACTIVITY UNITS			DONNEES PAR UNITES D'ACTIVITE ECONOMIQUE				
03	:	81432 76125	35386 33111	16114 15793	12934 12125	:	147599 144744	4103 :	5866 5983	303434 287881	03
19	:	3093.0 3234.7	1197.8 1262.2	790.6 812.5	570.9 581.3	:	3551.9 3764.9	114.3 :	569.4 272.0	9887.9 9927.7	19
47	:	:	745.0 788.5	509.7 514.2	334.9 350.1	:	2030.7 2069.6	66.3 :	150.2 146.6	3836.9 3868.9	47
73	:	:	367.8 374.3	:	178.2 185.9	:	1366.6 1502.4	42.5 :	132.0 120.1	2087.1 2182.7	73

(x) Einheit — Tatbestände 01 bis 05: Anzahl
— Tatbestände 13 bis 73: Mio ERE

(x) Unit — Variables 01 to 05: number
— Variables 13 to 73: Mio EUA

(x) Unité — Variables 01 à 05: nombre
— Variables 13 à 73: Mio UCE

Fußnoten: siehe Seite 223
Die Fußnoten beziehen sich auf beide Jahre

Footnotes: see page 223
The notes refer to both 1976 and 1977

Notes: voir page 223
Les notes se réfèrent aux deux années indiquées.

JAHRE : 1977 (X)
1978

YEAR : 1977 (X)
1978

ANNEE : 1977 (X)
1978

NACE 473

NACE 473

NACE 473

DRUCKEREI UND VERWANDTE GEMERBE

PRINTING AND ALLIED INDUSTRIES

IMPRIMERIE ET INDUSTRIES ANNEXES

TAT- BE- STÄNDI	BR I I	FRANCE I I	ITALIA I I	NETHERLAND I I	BELGIQUE I I	BELGIE I I	LUXEMBOURG I I	UNITED I I	KINGDOM I I	IRELAND I I	DANMARK I I	E U R - 9 I I	VA- I I	RIA- I I	BLE
-----------------------	--------------	------------------	------------------	----------------------	--------------------	------------------	----------------------	------------------	-------------------	-------------------	-------------------	---------------------	---------------	----------------	-----

	ANGABEN UEBER DIE UNTERNEHMEN				DATA ON ENTERPRISES				DONNEES SUR LES ENTREPRISES				
01	1863 1867	1529 1608	670 656	458 450	235 232	:	1719 1581	:	194 199	6668 6593	01		
05	157915 162975	137351 140289	50633 49368	37761 37634	21344 20832	:	152042 145646	:	21858 22238	578904 578982	05		
03	156076 161020	137299 140239	50054 48825	37742 37614	21269 20757	:	151469 145269	:	21818 22205	575727 575929	03		
18	2030.5 2336.4	1714.2 1940.2	502.2 508.1	517.7 561.8	342.4 363.2	:	954.3 1065.1	:	341.2 381.8	6402.6 7156.6	18		
13	1696.4 1961.9	1249.2 1409.6	330.0 342.4	392.7 424.3	:	:	837.0 925.5	:	308.1 345.2	4813.4 5408.9	13		
24	5156.5 5873.5	4890.0 5575.5	1166.1 1260.7	1384.0 1525.0	802.3 825.6	:	2530.2 2859.4	:	730.1 822.4	16659.2 18776.1	24		
19	4948.8 5546.8	4702.9 5386.4	1138.7 1232.5	1340.8 1478.5	759.8 814.0	:	2437.6 2721.2	:	688.4 784.7	16017.0 17964.0	19		
68	5081.9 5795.5	4858.5 5553.3	1154.3 1257.2	1354.6 1496.5	772.0 825.8	:	2511.7 2834.9	:	704.0 799.9	16437.0 18563.1	68		
47	1927.0 2167.7	2232.1 2695.8	482.6 533.5	545.8 615.3	270.6 288.9	:	994.9 1081.7	:	227.2 261.6	6680.3 7644.5	47		
41	1606.8 1851.0	1539.8 1956.4	368.5 404.7	454.3 503.8	226.9 239.1	:	803.6 874.8	:	197.6 222.5	5197.6 6052.3	41		
44	320.2 316.7	692.3 739.4	114.1 128.8	91.5 111.5	43.7 49.8	:	191.3 206.9	:	29.6 39.2	1482.7 1592.3	44		
57	516.8 582.1	1222.7 1227.7	122.2 147.8	136.2* 152.6*	73.9 80.5	:	171.6 257.0	:	113.9 122.0	2357.2 2569.6	57		
69	2446.7 2740.6	:	603.4 669.5	685.5* 763.6*	346.8 369.0	:	1160.8 1323.6	:	339.4 382.5	5582.7 6248.7	69		
71	2856.4 3337.3	:	591.3 624.1	676.1* 746.7*	446.5 477.7	:	1410.2 1540.9	:	396.7 458.5	6377.1 7185.4	71		
73	2565.8 2965.3	2096.0 2307.4	568.5 598.6	668.1* 732.8*	422.7 454.0	:	1315.5 1485.6	:	359.9 410.7	7996.5 8954.4	73		
1A	1.8 1.8	2.3 2.4	1.2 1.2	3.6 3.7	2.1 2.1	:	1.8 1.8	:	5.3 6.4	1.9 2.0	1A		
2A	1.2 1.3	1.9 2.0	0.9 0.8	2.3 2.3	1.5 1.5	:	1.1 1.2	:	3.6 3.8	1.4 1.5	2A		
3A	1.7 1.8	2.2 2.5	1.2 1.2	3.7 3.7	2.2 2.3	:	1.6 1.6	:	5.5 6.1	1.9 2.0	3A		
4A	30.9 31.2	29.6 29.9	7.0 6.8	8.2 8.1	4.7 4.4	:	15.3 15.3	:	4.3 4.3	100.0 100.0	4A		
5A	32.7 36.0	35.6 39.7	23.0 25.5	36.7 40.5	37.6 41.3	:	16.6 19.6	:	33.4 37.0	28.8 32.4	5A		
6A	16.2 18.2	15.3 16.4	11.2 12.1	17.7 19.5	19.8 21.8	:	8.7 10.2	:	16.5 18.5	13.8 15.5	6A		
7A	50.5 51.2	43.1 41.5	49.3 47.6	49.3 49.0	54.8 55.0	:	52.4 52.4	:	51.1 51.3	48.6 48.2	7A		
8A	79.1 78.8	81.8 84.1	88.3 84.9	77.5 76.7	81.0 80.0	:	72.5 71.7	:	94.8 92.9	80.1 79.9	8A		

	ANGABEN NACH FACHLICHEN EINHEITEN				DATA BY KIND OF ACTIVITY UNITS				DONNEES PAR UNITES D'ACTIVITE ECONOMIQUE				
03	:	137187 136571	58239 56719	37049 36960	21391 20883	:	151469 145269	:	21664 22039	426999 419620	03		
19	:	4679.5 5369.4	1305.8 1409.7	1411.5 1290.7	763.7 818.5	34.4	2437.6 2721.2	:	1398.6 775.9	11996.8 12419.7	19		
47	:	:	557.2 641.4	634.5 704.9	272.0 290.9	13.8	994.9 1081.7	:	230.4 264.3	2689.0 2997.1	47		
73	:	:	490.1 707.8	:	415.2 447.5	19.7	1315.5 1485.6	:	380.4 424.7	2801.2 3085.4	73		

(x) Einheit — Tatbestände 01 bis 05: Anzahl
— Tatbestände 13 bis 73: Mio ERE

(x) Unit — Variables 01 to 05: number
— Variables 13 to 73: Mio EUA

(x) Unité — Variables 01 à 05: nombre
— Variables 13 à 73: Mio UCE

Fußnoten: siehe Seite 223
Die Fußnoten beziehen sich auf beide Jahre

Footnotes: see page 223
The notes refer to both 1976 and 1977

Notes: voir page 223
Les notes se réfèrent aux deux années indiquées.

JAH R : 1977 (X)
1978

YEAR : 1977 (X)
1978

ANNEE : 1977 (X)
1978

NACE 474

NACE 474

NACE 474

VERLAGSGEWERBE

PUBLISHING

EDITION

TAT- STANDI	BR DEUTSCHLANDI	FRANCE	ITALIA	NEDERLAND	BELGIQUE BELGIE	LUXEMBOURG	UNITED KINGDOM	IRELAND CS	DANMARK	EUR-9	VA- RIAB- LE
ANGABEN UEBER DIE UNTERNEHMEN											
01	: :	139 153	144 146	131 133	6 5	-	563 519	93 :	:	1076 956	01
05	: :	21375 18269	32442 32686	17871 18220	874 734	-	128398 125760	8483 :	:	209443 195669	05
03	: :	21372 18266	32359 32624	17871 18220	874 734	-	128308 125682	8458 :	:	209242 195526	03
18	: :	286.7 302.3	413.3 428.3	266.9 290.6	11.5 8.8	-	914.8 1035.3	61.9 :	:	1955.1 2065.3	18
13	: :	202.9 200.6	261.5 278.1	206.0 222.9	8.3 6.4	-	792.3 891.3	55.7 :	:	1526.7 1599.3	13
24	: :	1153.7 1183.4	1261.5 1395.0	1146.2 1282.9	73.9 60.5	-	3074.4 3475.5	149.3 :	:	6859.2 7397.5	24
19	: :	795.2 888.1	1190.3 1305.2	1109.7 1243.3	61.9 48.6	-	2956.5 3339.3	144.9 :	:	6258.5 6824.5	19
68	: :	1010.6 1059.5	1240.3 1362.8	1125.7 1271.8	65.5 50.6	-	3037.2 3427.2	146.5 :	:	6625.8 7171.9	68
47	: :	382.6 491.2	515.6 573.6	513.0 600.4	44.4 32.2	-	1182.9 1293.4	46.1 :	:	2684.5 2990.8	47
41	: :	224.1 340.1	317.2 346.7	255.1 196.6	3.7 2.9	-	867.9 923.0	43.3 :	:	1711.1 1809.2	41
44	: :	158.5 151.1	198.4 227.0	258.0 403.8	40.7 29.2	-	315.1 370.5	2.8 :	:	973.4 1181.6	44
57	: :	388.6 332.0	257.5 277.0	179.2M 197.9M	6.9 5.2	-	311.6 411.8	15.4 :	:	1159.1 1223.8	57
69	: :	: :	769.7 844.5	714.4M 796.2M	51.5 37.3	-	1488.9 1683.6	60.7 :	:	3085.1 3361.7	69
71	: :	: :	489.1 536.6	402.8M 468.1M	16.3 14.5	-	1675.5 1708.8	95.5 :	:	2679.2 2728.0	71
73	: :	397.9 378.9	488.5 533.7	410.8M 474.8M	13.9 13.2	-	1504.2 1718.4	85.3 :	:	2900.6 3119.0	73
1A	: :	0.4 0.3	0.8 0.8	1.7 1.8	0.1 0.1	:	1.5 1.5	4.1 :	:	0.7 0.7	1A
2A	: :	0.4 0.4	0.9 0.9	1.9 2.0	0.1 0.1	:	1.3 1.4	1.9 :	:	0.6 0.6	2A
3A	: :	0.4 0.4	1.0 1.1	2.3 2.4	0.1 0.1	:	1.8 1.9	4.2 :	:	0.7 0.7	3A
4A	: :	15.3 14.8	18.7 19.0	17.0 17.7	1.0 0.7	:	45.8 47.8	2.2 :	:	100.0 100.0	4A
5A	: :	54.0 64.8	38.9 42.7	64.1 70.4	84.6 82.5	:	23.9 27.6	17.6 :	:	32.7 37.8	5A
6A	: :	18.6 20.7	15.1 16.3	23.0 26.1	15.9 18.0	:	11.7 13.7	10.1 :	:	13.8 15.9	6A
7A	: :	39.4 35.8	39.4 39.2	36.5 37.3	21.3 26.1	:	49.5 50.1	58.2 :	:	43.8 43.5	7A
8A	: :	72.1 79.8	84.6 80.3	65.0 61.2	82.6 67.0	:	60.8 60.2	72.5 :	:	67.4 66.2	8A
ANGABEN NACH FACHLICHEN EINHEITEN											
03	: :	21165 14663	27849 28224	17652 18110	873 734	-	128308 125682	8458 :	:	204305 187413	03
19	: :	751.1 941.0	1094.5 1202.4	1271.6 1459.3	61.9 48.6	-	2956.5 3339.3	144.9 :	:	6280.4 6990.7	19
47	: :	: :	493.9 569.2	872.0 1339.0	44.4 32.2	-	1182.9 1293.4	46.1 :	:	2639.3 3233.8	47
73	: :	: :	409.4 447.4	: :	10.0 11.2	-	1504.2 1718.4	85.3 :	:	2008.9 2177.0	73
DATA ON ENTERPRISES											
DONNEES SUR LES ENTREPRISES											
DATA BY KIND OF ACTIVITY UNITS											
DONNEES PAR UNITES D'ACTIVITE ECONOMIQUE											

(x) Einheit — Tatbestände 01 bis 05: Anzahl
— Tatbestände 13 bis 73: Mio ERE

(x) Unit — Variables 01 to 05: number
— Variables 13 to 73: Mio EUA

(x) Unité — Variables 01 à 05: nombre
— Variables 13 à 73: Mio UCE

Fußnoten: siehe Seite 223
Die Fußnoten beziehen sich auf beide Jahre

Footnotes: see page 223
The notes refer to both 1976 and 1977

Notes: voir page 223
Les notes se réfèrent aux deux années indiquées.

JAHRE : 1977 (X)
1978

YEAR : 1977 (X)
1978

ANNEE : 1977 (X)
1978

HACE 47

HACE 47

HACE 47

PAPIER- UND PAPPENERZEUGUNG UND -VERARBEITUNG;
DRUCKEREI- UND VERLAGSGESAMTHEIT

MANUFACTURE OF PAPER AND PAPER PRODUCTS;
PRINTING AND PUBLISHING

INDUSTRIE DU PAPIER ET FABRICATION D'ARTICLES EN PAPIER; IMPRIMERIE ET EDITION

TAT- STANDI	BR DEUTSCHLAND	I FRANCE	I ITALIA	I NEDERLAND	I BELGIQUE BELGIE	I LUXEMBOURG	I UNITED KINGDOM	I IRELAND	I DANMARK	I E U R - 9	I VA- RIA- BLE
----------------	-------------------	-------------	-------------	----------------	-------------------------	-----------------	------------------------	--------------	--------------	----------------	-------------------------

	ANGABEN UEBER DIE UNTERNEHMEN			DATA ON ENTERPRISES				DONNEES SUR LES ENTREPRISES				
01	2787 2788	2377 2469	1466 1436	737 729	366 363	:	3374 3156	132 :	241 247	11480 11202	01	
05	322826 330055	278572 272554	157203 154184	83668 83148	42270 40624	:	483652 470935	13762 :	29788 30307	1411741 1382991	05	
03	320034 327196	278497 272482	156081 153110	83645 83128	42150 40504	:	482728 470294	13737 :	29744 30269	1406616 1378162	03	
18	4018.8 4554.6	3361.0 3664.9	1606.2 1660.8	1177.0 1267.1	647.0 670.1	14.4	3076.1 3468.0	95.0 :	443.0 494.0	14424.2 15794.0	18	
13	3332.1 3797.6	2414.3 2606.1	1040.0 1101.9	894.9 959.7	449.7 466.2	:	2672.0 2987.1	85.6 :	403.0 449.9	11291.6 12368.6	13	
24	13154.6 14309.2	11171.2 12141.5	5235.7 5689.5	4031.2 4388.7	2061.4 2151.4	34.9	11341.9 12379.2	316.4 :	1117.0 1205.0	48429.6 52299.4	24	
19	12262.6 13368.3	10257.5 11216.6	5060.3 5494.2	3885.4 4219.9	1863.7 2578.9	34.4	10935.7 11860.4	299.2 :	1038.5 1148.0	45603.0 49920.7	19	
68	12605.8 13757.9	10769.8 11801.8	5201.0 5626.2	3934.6 4280.5	1914.3 1988.8	34.7	11197.6 12155.3	304.6 :	1059.0 1168.1	46986.8 50813.3	68	
47	5827.8 6212.9	5225.2 5974.5	2712.3 2904.5	1891.8 2062.7	927.8 955.4	13.8	5543.9 5775.1	137.2 :	424.5 461.0	22690.5 24360.1	47	
41	5292.1 5656.7	4295.7 4967.2	2342.4 2485.9	1530.7 1535.0	817.1 840.3	13.3	4922.6 5066.8	132.8 :	382.8 408.3	19716.3 20973.5	41	
44	535.7 556.2	929.5 1007.3	369.8 418.7	361.1 527.7	110.7 115.1	0.5	621.3 708.3	4.4 :	41.8 52.7	2974.2 3386.6	44	
57	1257.4 1388.5	2190.9 2131.6	603.6 687.8	450.6M 498.6M	165.6 173.2	2.4	782.1 1033.7	24.1 :	143.9 154.3	5618.3 6070.1	57	
69	7135.5 7554.4	:	3306.2 3526.0	2394.0M 2546.5M	1105.9 1120.3	14.7	6313.3 6728.5	162.6 :	567.5 611.0	20985.0 22101.4	69	
71	5905.5 6732.7	:	2000.1 2208.0	1541.3M 1708.2M	836.6 884.2	20.1	5304.4 5600.4	172.0 :	535.6 611.4	16295.5 17765.0	71	
73	5306.5 6006.6	4283.2 4501.0	1916.4 2108.8	1534.5M 1726.8M	800.5 859.7	19.7	4758.3 5327.2	141.1 :	484.9 547.7	19225.4 21097.5	73	
1A	3.6 3.7	4.6 4.6	3.9 3.9	8.0 8.2	4.2 4.2	2.3	5.7 5.7	6.6 :	7.3 8.7	4.7 4.7	1A	
2A	3.1 3.1	4.3 4.3	3.5 3.8	6.7 6.7	3.8 3.8	1.5	4.9 5.0	4.0 :	5.4 5.6	4.0 4.1	2A	
3A	3.5 3.6	4.6 4.8	4.1 4.3	8.6 8.8	4.2 4.3	2.1	5.7 5.8	7.0 :	7.4 8.1	4.6 4.7	3A	
4A	26.8 27.1	22.9 23.2	11.1 11.1	8.4 8.4	4.1 3.9	0.1	23.8 23.9	0.6 :	2.3 2.3	100.0 100.0	4A	
5A	40.7 43.4	40.1 44.5	33.3 36.9	48.2 52.8	48.8 53.0	29.5	23.5 26.3	23.0 :	37.5 39.8	34.3 37.8	5A	
6A	16.4 18.2	15.4 16.5	12.2 13.7	18.3 20.8	18.9 21.2	16.7	9.8 11.3	10.3 :	16.3 18.1	13.6 15.3	6A	
7A	42.1 43.7	39.8 38.1	36.8 37.5	39.0 40.3	41.8 43.2	56.9	42.5 43.8	46.3 :	45.8 46.9	40.9 41.5	7A	
8A	75.7 75.8	78.5 81.4	83.8 78.8	76.7 73.4	80.8 77.9	72.9	64.6 65.1	67.3 :	91.4 90.2	75.0 74.9	8A	

	ANGABEN NACH FACHLICHEN EINHEITEN			DATA BY KIND OF ACTIVITY UNITS				DONNEES PAR UNITES D'ACTIVITE ECONOMIQUE				
03	:	281560 265295	158030 154739	82004 81525	42506 40829	:	482728 470294	13737 :	30003 30465	1090568 1044326	03	
19	:	10640.3 11721.4	5127.6 5522.7	4077.7 4124.1	1883.1 1959.9	34.4	10935.7 11860.4	299.2 :	2157.5 1151.1	35121.0 36374.0	19	
47	:	:	2823.4 3037.1	2385.4 2912.5	970.2 992.1	13.8	5543.9 5775.1	137.2 :	436.4 472.8	12296.4 13203.5	47	
73	:	:	1921.0 2088.5	:	768.0 822.9	19.7	4758.3 5327.2	141.1 :	543.0 583.3	8131.4 8841.7	73	

(x) Einheit — Tatbestände 01 bis 05: Anzahl
— Tatbestände 13 bis 73: Mio ERE

(x) Unit — Variables 01 to 05: number
— Variables 13 to 73: Mio EUA

(x) Unité — Variables 01 à 05: nombre
— Variables 13 à 73: Mio UCE

Fußnoten: siehe Seite 223
Die Fußnoten beziehen sich auf beide Jahre

Footnotes: see page 223
The notes refer to both 1976 and 1977

Notes: voir page 223
Les notes se réfèrent aux deux années indiquées.

JAH R : 1977 (X)
1978

YEAR : 1977 (X)
1978

ANNEE : 1977 (X)
1978

NACE 482

NACE 482

NACE 482

RUNDERNEUERUNG UND REPARATUR VON
BEREIFUNGEN AUS GUMMI

RETRADING AND REPAIRING OF RUBBER TYRES

RECHAPAGE ET REPARATION DE PNEUS

TAT- STANDI	BR DEUTSCHLANDI	I FRANCE	I ITALIA	I NEDERLAND	I BELGIE	I LUXEMBOURG	I UNITED KINGDOM	I IRELAND	I DANMARK	I EUR - 9	I VA- RIA- BLE
----------------	--------------------	-------------	-------------	----------------	-------------	-----------------	------------------------	--------------	--------------	--------------	-------------------------

	ANGABEN UEBER DIE UNTERNEHMEN			DATA ON ENTERPRISES			DONNEES SUR LES ENTREPRISES				
01	:	11	48	:	7	-	:	:	8	74	01
	:	14	42	:	7	-	:	:	7	70	
05	:	1855	2744	:	332	-	:	:	471	5402	05
	:	1960	2479	:	343	-	:	:	442	5224	
03	:	1855	2707	:	326	-	:	:	470	5358	03
	:	1960	2448	:	334	-	:	:	441	5183	
18	:	15.2	21.4	:	4.3	-	:	:	5.5	46.4	18
	:	18.3	20.9	:	4.4	-	:	:	5.6	49.2	
13	:	10.8	15.1	:	3.1	-	:	:	5.2	34.2	13
	:	12.9	14.6	:	3.2	-	:	:	5.4	36.0	
24	:	47.2	80.0	:	14.2	-	:	:	20.4	161.8	24
	:	56.4	72.8	:	17.5	-	:	:	22.9	169.5	
19	:	38.2	74.7	:	11.2	-	:	:	12.5	136.5	19
	:	46.7	64.6	:	13.7	-	:	:	12.6	137.5	
68	:	43.5	77.7	:	12.1	-	:	:	14.2	147.5	68
	:	54.1	67.7	:	7.1	-	:	:	15.1	144.0	
47	:	18.4	41.7	:	4.6	-	:	:	6.0	70.7	47
	:	22.0	33.2	:	4.3	-	:	:	5.7	65.1	
41	:	17.5	39.6	:	4.3	-	:	:	5.5	66.9	41
	:	20.9	32.2	:	3.9	-	:	:	5.2	62.3	
44	:	0.9	2.0	:	0.3	-	:	:	0.4	3.7	44
	:	1.1	1.0	:	0.4	-	:	:	0.4	2.9	
57	:	6.4	8.2	:	1.4	-	:	:	1.8	17.7	57
	:	8.1	8.2	:	1.2	-	:	:	1.8	19.3	
69	:	:	48.9	:	5.9	-	:	:	7.1	61.9	69
	:	:	41.1	:	5.5	-	:	:	7.4	53.9	
71	:	:	30.9	:	7.1	-	:	:	7.9	45.9	71
	:	:	28.7	:	2.6	-	:	:	8.7	40.0	
73	:	19.7	28.8	:	6.1	-	:	:	7.0	61.6	73
	:	24.5	26.5	:	1.5	-	:	:	7.5	60.1	
1A	:	:	0.1	:	:	-	:	:	0.1	:	1A
	:	:	0.1	:	:	-	:	:	0.1	:	
2A	:	:	0.1	:	:	-	:	:	0.1	:	2A
	:	:	:	:	:	-	:	:	0.1	:	
3A	:	:	0.1	:	:	-	:	:	0.1	:	3A
	:	:	0.1	:	:	-	:	:	0.1	:	
4A	:	29.5	52.7	:	8.2	-	:	:	9.6	100.0	4A
	:	37.6	47.1	:	4.9	-	:	:	10.5	100.0	
5A	:	25.4	29.1	:	42.8	-	:	:	43.3	29.9	5A
	:	28.8	29.4	:	50.9	-	:	:	51.8	32.5	
6A	:	10.6	10.5	:	18.5	-	:	:	14.9	11.4	6A
	:	12.5	10.7	:	4.3	-	:	:	17.0	11.5	
7A	:	45.2	37.0	:	50.6	-	:	:	49.5	41.8	7A
	:	45.4	39.2	:	20.8	-	:	:	50.0	41.7	
8A	:	77.2	74.6	:	70.7	-	:	:	77.7	75.4	8A
	:	74.6	78.9	:	297.7	-	:	:	74.6	81.9	

	ANGABEN NACH FACHLICHEN EINHEITEN			DATA BY KIND OF ACTIVITY UNITS			DONNEES PAR UNITES D'ACTIVITE ECONOMIQUE				
03	:	4149	2707	:	326	-	:	:	470	7652	03
	:	4275	2448	:	334	-	:	:	441	7498	
19	:	103.0	74.7	:	11.2	-	:	:	32.9	221.8	19
	:	117.8	64.6	:	13.7	-	:	:	12.6	208.6	
47	:	:	41.7	:	4.6	-	:	:	6.0	52.3	47
	:	:	33.2	:	4.3	-	:	:	5.7	43.2	
73	:	:	27.7	:	5.5	-	:	:	13.4	46.5	73
	:	:	25.0	:	8.0	-	:	:	15.2	48.2	

(x) Einheit — Tatbestände 01 bis 05: Anzahl
— Tatbestände 13 bis 73: Mio ERE

(x) Unit — Variables 01 to 05: number
— Variables 13 to 73: Mio EUA

(x) Unité — Variables 01 à 05: nombre
— Variables 13 à 73: Mio UCE

Fußnoten: siehe Seite 223
Die Fußnoten beziehen sich auf beide Jahre

Footnotes: see page 223
The notes refer to both 1976 and 1977

Notes: voir page 223
Les notes se réfèrent aux deux années indiquées.

JAH R : 1977 (X)
1978

YEAR : 1977 (X)
1978

ANNEE : 1977 (X)
1978

NACE 483

NACE 483

NACE 483

VERARBEITUNG VON KUNSTSTOFFEN

PROCESSING OF PLASTICS

TRANSFORMATION DE MATIERES PLASTIQUES

TAT- STANDI	BR IDEUTSCHLANDI	I FRANCE	I ITALIA	I NEDERLAND	I BELGIE	I LUXEMBOURG	I UNITED KINGDOM	I IRELAND	I DANMARK	I EUR-9	I VA- RIA- BLE
----------------	---------------------	-------------	-------------	----------------	-------------	-----------------	------------------------	--------------	--------------	------------	-------------------------

	ANGABEN UEBER DIE UNTERNEHMEN			DATA ON ENTERPRISES				DONNEES SUR LES ENTREPRISES				
01	1519 1549	842 915	915 902	182 181	131 138	- 12	1182 1151	46 :	124 121	4955 4969	01	
05	162634 166390	92657 98139	76543 74656	14502 14203	12501 12738	- 4897	140375 138964	3784 :	10320 10404	518585 520391	05	
03	161054 164866	92634 98107	75935 74052	14500 14203	12458 12675	- 4897	139933 138650	3784 :	10303 10390	515870 517840	03	
18	1764.4 2030.6	900.4 1065.6	599.2 625.5	186.7 196.8	159.2 174.0	- 76.2	749.2 854.2	20.5 :	123.2 131.9	4576.9 5154.9	18	
13	1467.0 1691.3	641.0 753.7	401.5 426.8	143.2 151.5	111.7 121.8	: :	654.3 736.3	18.4 :	117.4 125.8	3554.5 4007.2	13	
24	6396.9 7048.4	3364.7 3770.3	2389.1 2483.5	787.1 800.5	580.9 629.0	- 298.8	3105.4 3497.3	113.2 :	432.1 441.9	17479.6 18969.7	24	
19	5886.0 6446.2	3096.4 3449.5	2248.4 2385.1	710.6 707.0	533.1 576.4	- 283.4	2896.0 3242.2	107.0 :	413.5 420.3	16180.6 17510.1	19	
68	6069.6 6668.2	3251.5 3642.4	2342.4 2431.8	726.8 727.2	548.9 594.3	- 284.6	2985.0 3348.4	110.6 :	421.9 429.2	16751.6 18126.1	68	
47	2880.6 3177.2	1648.4 1868.2	1291.7 1339.6	375.6 372.0	263.5 231.1	- 159.7	1587.3 1714.0	67.1 :	215.6 212.3	8506.9 9124.1	47	
41	2706.1 2991.0	1530.8 1686.8	1218.3 1260.7	362.4 357.7	251.6 267.9	- 157.0	1517.4 1630.0	66.6 :	202.2 199.4	8026.5 8550.5	41	
44	174.5 186.2	117.6 181.3	73.4 78.9	13.2 14.3	11.9 13.2	- 2.7	69.9 84.0	0.6 :	13.4 12.9	480.4 573.6	44	
57	631.6 734.7	480.6 487.9	232.4 248.8	96.9M 88.0M	47.6 55.3	- 16.9	196.4 235.9	7.1 :	43.2 45.5	1754.5 1912.9	57	
69	3500.9 3878.4	: :	1523.5 1563.9	469.6M 458.8M	310.6 333.0	- 176.5	1768.0 1923.9	73.5 :	259.1 256.7	8100.4 8591.1	69	
71	2771.4 3019.0	: :	847.0 902.0	270.4M 281.3M	230.1 250.9	- 92.7	1308.2 1538.2	43.1 :	167.1 174.8	5720.4 6258.9	71	
73	2493.8 2704.4	1240.1 1408.6	819.5 867.4	256.5M 267.7M	236.8 259.4	- 105.3	1193.2 1398.5	36.8 :	161.0 169.8	6535.0 7181.0	73	
1A	1.8 1.8	1.5 1.7	1.9 1.9	1.4 1.4	1.2 1.3	10.1 9.5	1.7 1.7	1.8 :	2.5 3.0	1.7 1.8	1A	
2A	1.5 1.5	1.3 1.3	1.6 1.6	1.3 1.2	1.1 1.1	14.5 12.4	1.4 1.4	1.4 :	2.1 2.0	1.4 1.5	2A	
3A	1.6 1.6	1.3 1.5	1.7 1.8	1.4 1.4	1.3 1.3	12.1 11.0	1.4 1.5	1.8 :	2.5 2.5	1.5 1.6	3A	
4A	36.2 36.8	19.4 20.1	14.0 13.4	4.3 4.0	3.3 3.3	1.8 1.6	17.8 18.5	0.7 :	2.5 2.4	100.0 100.0	4A	
5A	39.3 42.4	36.3 38.4	31.2 33.3	54.3 56.4	46.5 49.4	58.9 61.0	22.1 25.2	29.9 :	41.9 42.5	33.7 36.5	5A	
6A	15.3 16.3	13.4 14.4	10.7 11.6	17.7 18.8	18.9 20.4	18.4 21.5	8.5 10.1	9.7 :	15.6 16.3	12.6 13.8	6A	
7A	41.1 40.6	38.1 38.7	35.0 35.7	35.3 36.8	43.1 43.7	33.0 37.0	40.0 41.8	33.3 :	38.2 39.6	39.0 39.6	7A	
8A	70.7 75.1	72.6 75.7	73.1 72.1	72.8 73.5	67.2 67.1	76.3 72.4	62.8 61.1	55.6 :	76.5 77.7	70.0 71.8	8A	

ANGABEN NACH FACHLICHEN EINHEITEN

DATA BY KIND OF ACTIVITY UNITS

DONNEES PAR UNITES D'ACTIVITE ECONOMIQUE

03	: :	98307 101146	73324 72508	15012 14874	15416 15663	- 4897	139933 138650	3784 :	10558 10781	361603 358519	03
19	: :	3405.5 3702.8	2171.0 2321.0	764.1 765.9	659.9 712.7	- 283.4	2896.0 3242.2	107.0 :	870.1 438.9	11473.5 11467.0	19
47	: :	: :	1250.9 1313.3	401.5 407.2	340.5 369.0	- 159.7	1587.3 1714.0	67.1 :	223.0 223.7	4047.3 4186.9	47
73	: :	: :	769.1 840.6	: :	277.1 302.5	- 105.3	1193.2 1398.5	36.8 :	178.6 191.0	2551.1 2837.9	73

(x) Einheit — Tatbestände 01 bis 05: Anzahl
— Tatbestände 13 bis 73: Mio ERE

(x) Unit — Variables 01 to 05: number
— Variables 13 to 73: Mio EUA

(x) Unité — Variables 01 à 05: nombre
— Variables 13 à 73: Mio UCE

Fußnoten: siehe Seite 223
Die Fußnoten beziehen sich auf beide Jahre

Footnotes: see page 223
The notes refer to both 1976 and 1977

Notes: voir page 223
Les notes se réfèrent aux deux années indiquées.

JAHRE : 1977 (X)
1978

YEAR : 1977 (X)
1978

ANNEE : 1977 (X)
1978

NACE 48

NACE 48

NACE 48

VERARBEITUNG VON GUMMI UND KUNSTSTOFFEN

PROCESSING OF RUBBER AND PLASTICS

INDUSTRIE DU CAOUTCHOUC - TRANSFORMATION
DES MATIERES PLASTIQUES

TAT- I BR I I FRANCE I I ITALIA I I NEDERLAND I I BELGIQUE I I UNITED I I IRELAND I I DANMARK I I E U R - 9 I VA- I RIA- I BLE

ANGABEN UEBER DIE UNTERNEHMEN		DATA ON ENTERPRISES						DONNEES SUR LES ENTREPRISES			
01	1754 1769	1032 1101	1191 1172	218 219	167 174	14 12	1465 1441	57 :	146 140	6044 6028	01
05	275877 277484	202057 211242	150903 147495	22318 22145	19731 19675	5269 4897	251862 248070	6897 :	13037 13126	947951 944134	05
03	274055 275763	202024 211202	150128 146729	22316 22145	19660 19590	5269 4897	251348 247715	6897 :	13019 13111	944716 941152	03
18	3191.2 3578.0	2023.4 2323.9	1301.3 1356.6	293.6 312.6	267.1 286.6	74.2 76.2	1440.7 1623.0	41.9 :	154.8 166.0	8788.0 9722.8	18
13	2659.1 2981.5	1427.7 1624.7	864.7 913.2	224.5 239.7	185.3 198.8	:	1251.7 1396.7	37.2 :	147.7 158.3	6797.8 7513.1	13
24	10609.6 11393.1	6600.7 7332.8	4387.5 4536.2	1076.7 1175.5	954.6 1009.3	310.2 298.8	5652.4 6224.6	198.3 :	516.3 531.7	30306.4 32501.9	24
19	9316.2 9965.2	5844.1 6457.7	4135.7 4296.3	989.0 1066.5	772.1 812.2	289.6 283.4	5104.4 5606.6	180.7 :	487.0 496.7	27118.7 28984.5	19
68	9725.6 10377.9	6216.8 6837.2	4337.4 4429.6	1013.8 1086.9	812.2 851.7	294.9 284.6	5328.4 5814.4	188.2 :	498.7 509.6	28416.0 30192.0	68
47	4396.7 4709.9	2911.1 3188.3	2219.9 2265.5	505.4 566.1	380.6 397.8	177.1 159.7	2739.6 2933.3	106.6 :	247.7 245.7	13684.6 14466.3	47
41	4142.8 4444.0	2750.5 2945.6	2122.3 2165.7	490.7 549.7	361.6 377.0	171.3 157.0	2621.5 2790.9	104.6 :	231.8 230.2	12996.9 13660.1	41
44	253.9 265.9	160.6 242.7	97.6 99.8	14.7 16.3	19.0 20.7	5.9 2.7	118.1 142.4	2.0 :	15.9 15.5	687.6 806.2	44
57	953.3 1075.4	812.1 875.5	383.6 422.2	135.0* 127.4*	65.8 76.6	18.7 16.9	347.2 405.7	12.9 :	49.8 53.0	2778.4 3052.7	57
69	5334.3 5749.2	:	2576.9 2648.0	635.7* 692.9*	444.2 471.5	195.3 176.5	3052.6 3296.9	119.4 :	296.9 296.3	12655.2 13331.4	69
71	4681.9 4968.8	:	1831.7 1865.0	394.2* 405.4*	348.0 357.1	83.0 92.7	2431.8 2706.4	76.1 :	206.5 215.8	10053.2 10611.1	71
73	4264.2 4493.8	2654.3 2922.2	1759.3 1798.6	377.2* 392.7*	365.5 377.0	97.2 105.3	2233.6 2472.0	66.6 :	199.5 209.9	12017.5 12771.5	73
1A	3.1 3.1	3.3 3.6	3.7 3.7	2.1 2.2	1.9 2.0	10.1 9.5	3.0 3.0	3.3 :	3.2 3.8	3.1 3.2	1A
2A	2.5 2.5	2.5 2.6	3.0 3.0	1.8 1.8	1.7 1.8	14.5 12.4	2.5 2.5	2.5 :	2.5 2.5	2.5 2.5	2A
3A	2.8 2.7	2.8 3.1	3.7 3.6	2.1 2.0	1.9 1.9	12.1 11.0	2.7 2.7	3.3 :	3.1 3.1	2.8 2.8	3A
4A	34.2 34.4	21.9 22.6	15.3 14.7	3.6 3.6	2.9 2.8	1.0 0.9	18.8 19.3	0.7 :	1.8 1.7	100.0 100.0	4A
5A	38.5 41.1	32.7 34.7	29.1 30.8	48.2 53.1	48.4 51.3	58.9 61.0	22.4 25.1	28.8 :	39.6 40.5	32.0 34.4	5A
6A	15.5 16.2	13.1 13.8	11.7 12.2	16.9 17.7	18.5 19.2	18.4 21.5	8.9 10.0	9.7 :	15.3 16.0	12.7 13.5	6A
7A	43.8 43.3	42.7 42.7	40.6 40.6	37.2 36.1	45.0 44.3	33.0 37.0	41.9 42.5	35.4 :	40.0 41.2	42.3 42.3	7A
8A	74.8 79.6	76.2 79.5	74.0 75.4	77.8 79.6	73.1 76.0	76.3 72.4	64.5 65.7	62.8 :	77.6 79.1	73.1 76.1	8A

ANGABEN NACH FACHLICHEN EINHEITEN		DATA BY KIND OF ACTIVITY UNITS						DONNEES PAR UNITES D'ACTIVITE ECONOMIQUE			
03	:	195410 198108	140789 138568	22940 22710	22719 22695	5269 4897	251348 247715	6897 :	13305 13534	658677 648227	03
19	:	5873.0 6334.4	3662.5 3819.2	1048.1 1054.4	906.7 958.1	599.8 283.4	5104.4 5606.6	180.7 :	1029.6 516.1	18404.7 18572.4	19
47	:	:	2111.6 2231.9	535.1 541.2	462.2 491.0	177.1 159.7	2739.6 2933.3	106.6 :	255.5 257.5	6387.7 6614.7	47
73	:	:	1552.2 1608.4	:	386.8 404.1	96.2 105.3	2233.6 2472.0	66.6 :	225.8 241.5	4561.4 4831.2	73

(x) Einheit — Tatbestände 01 bis 05: Anzahl
— Tatbestände 13 bis 73: Mio ERE

(x) Unit — Variables 01 to 05: number
— Variables 13 to 73: Mio EUA

(x) Unité — Variables 01 à 05: nombre
— Variables 13 à 73: Mio UCE

Fußnoten: siehe Seite 223
Die Fußnoten beziehen sich auf beide Jahre

Footnotes: see page 223
The notes refer to both 1976 and 1977

Notes: voir page 223
Les notes se réfèrent aux deux années indiquées.

JAHRE : 1977 (X)
1978

YEAR : 1977 (X)
1978

ANNEE : 1977 (X)
1978

NACE 491

NACE 491

NACE 491

HERSTELLUNG VON SCHMUCK-, GOLD- UND SILBERWAREN; BEARBEITUNG VON EDELSTEINEN

MANUFACTURE OF ARTICLES OF JEWELLERY; CUTTING OF PRECIOUS AND SEMI-PRECIOUS STONES

BIJOUTERIE, ORFEVREURIE, ARGENTERIE ET OUVRAISON DE PIERRES

TAT- BE- STANDI	BR U	I I	FRANCE I	ITALIA I	NEDERLAND I	BELGIQUE I	BELGIE I	LUXEMBOURG I	UNITED KINGDOM I	IRELAND I	DANMARK I	EUROPEAN COMMUNITY I	VA- RIA- BLE
-----------------------	---------	--------	-------------	-------------	----------------	---------------	-------------	-----------------	------------------------	--------------	--------------	----------------------------	--------------------

	ANGABEN UEBER DIE UNTERNEHMEN				DATA ON ENTERPRISES				DONNEES SUR LES ENTREPRISES				
01	247	181	241	246	:	188	:	196	:	9	14	1076	01
	267	199	246	246	:	183	:	187	:	:	13	1095	
05	15582	14145	13362	13353	:	9288	:	13642	:	571	881	67471	05
	16212	14453	13353	13353	:	8944	:	12843	:	:	813	66618	
03	15258	14134	13109	13078	:	9148	:	13514	:	571	881	66615	03
	15813	14443	13078	13078	:	8789	:	12756	:	:	812	65691	
18	165.1	147.5	87.9	87.9	:	64.8	:	75.4	:	1.8	9.6	552.2	18
	185.1	168.0	93.1	93.1	:	69.0	:	78.0	:	:	9.9	603.1	
13	129.8	108.5	61.0	61.0	:	41.0	:	63.3	:	1.6	9.5	414.7	13
	147.2	121.5	64.3	64.3	:	42.1	:	65.3	:	:	9.3	449.8	
24	522.1	417.3	393.9	393.9	:	789.7	:	550.3	:	8.9	22.7	2705.1	24
	618.0	466.5	478.5	478.5	:	908.3	:	611.2	:	:	23.6	3106.1	
19	493.6	376.8	387.7	387.7	:	504.9	:	493.1	:	7.7	20.3	2284.1	19
	564.8	426.2	470.1	470.1	:	569.5	:	545.9	:	:	21.1	2597.5	
68	506.3	405.2	399.2	399.2	:	531.9	:	560.2	:	8.9	21.7	2433.5	68
	580.0	455.8	485.9	485.9	:	602.3	:	535.1	:	:	22.8	2681.9	
47	221.3	168.5	266.1	266.1	:	308.5	:	359.6	:	5.8	8.3	1338.1	47
	268.3	218.2	335.5	335.5	:	411.0	:	377.8	:	:	8.4	1619.1	
41	206.8	152.7	243.2	243.2	:	295.8	:	354.8	:	5.8	7.5	1266.7	41
	252.8	178.3	311.5	311.5	:	398.9	:	369.8	:	:	7.8	1519.1	
44	14.5	15.8	22.9	22.9	:	12.7	:	4.8	:	0.0	0.8	71.4	44
	15.5	39.9	23.9	23.9	:	12.1	:	8.0	:	:	0.6	100.1	
57	35.4	52.9	26.1	26.1	:	9.8	:	37.1	:	0.5	2.6	164.5	57
	39.7	52.2	31.2	31.2	:	11.8	:	22.5	:	:	2.9	160.1	
69	251.7	:	283.0	283.0	:	318.6	:	421.4	:	6.0	10.4	1291.1	69
	299.5	:	359.6	359.6	:	422.1	:	383.6	:	:	11.7	1476.5	
71	268.3	:	123.4	123.4	:	214.1	:	142.9	:	3.5	11.8	764.0	71
	292.5	:	132.0	132.0	:	181.0	:	154.2	:	:	11.7	771.4	
73	243.2	199.6	115.9	115.9	:	213.3	:	136.9	:	2.9	11.2	923.0	73
	266.3	220.1	126.2	126.2	:	180.1	:	149.8	:	:	11.0	953.5	
1A	0.2	0.2	0.3	0.3	:	0.9	:	0.2	:	0.3	0.2	0.2	1A
	0.2	0.2	0.3	0.3	:	0.9	:	0.2	:	:	0.2	0.2	
2A	0.1	0.2	0.3	0.3	:	1.4	:	0.2	:	0.1	0.1	0.2	2A
	0.1	0.2	0.3	0.3	:	1.6	:	0.2	:	:	0.1	0.2	
3A	0.2	0.2	0.2	0.2	:	1.1	:	0.2	:	0.1	0.2	0.2	3A
	0.2	0.2	0.3	0.3	:	0.9	:	0.2	:	:	0.2	0.2	
4A	20.8	16.7	16.4	16.4	:	21.9	:	23.0	:	0.4	0.9	100.0	4A
	21.6	17.0	18.1	18.1	:	22.5	:	20.0	:	:	0.9	100.0	
5A	33.5	29.5	29.5	29.5	:	85.0	:	40.3	:	15.5	25.8	40.1	5A
	38.1	32.3	35.8	35.8	:	101.6	:	47.6	:	:	29.0	46.6	
6A	15.6	14.1	8.7	8.7	:	23.0	:	10.0	:	5.1	12.7	13.7	6A
	16.4	15.2	9.5	9.5	:	20.1	:	11.7	:	:	13.5	14.3	
7A	48.0	49.3	29.0	29.0	:	40.1	:	24.4	:	32.6	51.5	37.9	7A
	45.9	48.3	26.0	26.0	:	29.9	:	28.0	:	:	48.1	35.6	
8A	67.9	73.9	75.9	75.9	:	30.4	:	55.1	:	62.0	85.8	59.8	8A
	69.5	76.3	73.8	73.8	:	38.3	:	52.1	:	:	89.8	63.3	

	ANGABEN NACH FACHLICHEN EINHEITEN			DATA BY KIND OF ACTIVITY UNITS			DONNEES PAR UNITES D'ACTIVITE ECONOMIQUE				
03	:	13738	13109	:	9148	:	13514	571	863	50943	03
	:	14133	13312	:	8789	:	12756	:	798	49788	
19	:	378.4	387.7	:	504.9	:	493.1	7.7	42.0	1813.8	19
	:	432.9	500.7	:	569.5	:	545.9	:	21.1	2070.0	
47	:	:	266.1	:	308.5	:	359.6	5.8	8.6	948.6	47
	:	:	358.5	:	411.0	:	377.8	:	8.5	1155.7	
73	:	:	121.7	:	195.7	:	136.9	2.9	11.8	468.9	73
	:	:	144.7	:	158.5	:	149.8	:	11.9	464.9	

(x) Einheit — Tatbestände 01 bis 05: Anzahl
— Tatbestände 13 bis 73: Mio ERE

(x) Unit — Variables 01 to 05: number
— Variables 13 to 73: Mio EUA

(x) Unité — Variables 01 à 05: nombre
— Variables 13 à 73: Mio UCE

Fußnoten: siehe Seite 223
Die Fußnoten beziehen sich auf beide Jahre

Footnotes: see page 223
The notes refer to both 1976 and 1977

Notes: voir page 223
Les notes se réfèrent aux deux années indiquées.

JAH R : 1977 (X)
1978

YEAR : 1977 (X)
1978

ANNEE : 1977 (X)
1978

NACE 492

NACE 492

NACE 492

HERSTELLUNG VON MUSIKINSTRUMENTEN

MANUFACTURE OF MUSICAL INSTRUMENTS

FABRICATION D'INSTRUMENTS DE MUSIQUE

TAT- I BR I I FRANCE I I ITALIA I I NEDERLAND I I BELGIQUE I I UNITED I I IRELAND I I DANMARK I I E U R - 9 I I VA- I I RIA- I I BLE

ANGABEN UEBER DIE UNTERNEHMEN				DATA ON ENTERPRISES				DONNEES SUR LES ENTREPRISES			
01	85 85	20 21	55 58	:	:	-	39 35	:	5	204 164	01
05	8240 8604	1967 1985	4423 4454	:	:	-	3887 3822	:	190	18707 18865	05
03	8137 8517	1967 1985	4373 4397	:	:	-	3860 3799	:	187	18524 18698	03
18	92.3 107.3	18.1 20.6	29.4 32.6	:	:	-	20.9 22.4	:	2.2	162.9 183.0	18
13	76.1 86.9	13.3 14.7	20.4 22.6	:	:	-	18.2 19.5	:	2.1	130.2 143.7	13
24	211.3 242.1	33.6 38.6	127.3 128.9	:	:	-	55.0 56.1	:	3.9	431.0 465.7	24
19	192.7 208.9	27.3 31.7	126.6 126.9	:	:	-	46.3 47.6	:	3.9	396.9 415.2	19
68	200.1 224.4	32.5 36.4	128.3 132.5	:	:	-	49.8 52.7	:	3.5	414.3 446.0	68
47	59.6 68.0	8.9 9.8	81.2 81.9	:	:	-	19.5 20.0	:	0.7	169.9 179.8	47
41	56.7 64.2	8.4 9.5	75.0 75.6	:	:	-	18.4 18.8	:	0.6	159.1 168.1	41
44	2.9 3.8	0.5 0.4	6.2 6.4	:	:	-	1.1 1.2	:	0.1	10.8 11.7	44
57	17.1 18.7	3.8 3.8	11.6 10.3	:	:	-	2.8 3.0	:	0.3	35.6 35.8	57
69	76.6 86.0	:	90.6 90.3	:	:	-	21.7 23.0	:	1.1	190.0 199.3	69
71	128.4 144.0	:	37.4 40.4	:	:	-	29.4 31.7	:	2.7	197.8 216.2	71
73	119.6 133.7	20.3 22.6	37.7 42.2	:	:	-	27.6 29.1	:	2.4	207.4 227.5	73
1A	0.1 0.1	:	0.1 0.1	:	:	:	:	:	:	0.1 0.1	1A
2A	:	:	0.1 0.1	:	:	:	:	:	:	:	2A
3A	0.1 0.1	:	0.1 0.1	:	:	:	:	:	:	0.1	3A
4A	48.3 50.3	7.8 8.2	31.0 29.7	:	:	:	12.0 11.8	:	0.8	100.0 100.0	4A
5A	25.6 28.1	17.1 19.4	28.8 28.9	:	:	:	14.1 14.7	:	20.7	23.0 24.7	5A
6A	14.5 15.5	10.3 11.4	8.5 9.5	:	:	:	7.1 7.6	:	12.5	11.1 12.1	6A
7A	59.7 59.6	62.4 61.9	29.3 31.8	:	:	:	55.3 55.2	:	67.6	50.1 51.0	7A
8A	77.2 80.2	89.1 91.5	78.0 77.2	:	:	:	75.9 77.3	:	94.3	78.5 80.4	8A
ANGABEN NACH FACHLICHEN EINHEITEN				DATA BY KIND OF ACTIVITY UNITS				DONNEES PAR UNITES D'ACTIVITE ECONOMIQUE			
03	:	1970 1920	4373 4397	:	:	-	3860 3799	:	187	10390 10116	03
19	:	30.7 34.5	126.6 126.9	:	:	-	46.3 47.6	:	7.8	211.5 209.0	19
47	:	:	81.2 81.9	:	:	-	19.5 20.0	:	0.7	101.4 102.0	47
73	:	:	39.4 43.5	:	:	-	27.6 29.1	:	2.4	69.3 72.6	73

(x) Einheit — Tatbestände 01 bis 05: Anzahl
— Tatbestände 13 bis 73: Mio ERE

(x) Unit — Variables 01 to 05: number
— Variables 13 to 73: Mio EUA

(x) Unité — Variables 01 à 05: nombre
— Variables 13 à 73: Mio UCE

Fußnoten: siehe Seite 223
Die Fußnoten beziehen sich auf beide Jahre

Footnotes: see page 223
The notes refer to both 1976 and 1977

Notes: voir page 223
Les notes se réfèrent aux deux années indiquées.

JAHR : 1977 (X)
1978

YEAR : 1977 (X)
1978

ANNEE : 1977 (X)
1978

NACE 493

NACE 493

NACE 493

FOTO- UND FILMLABORS

PHOTOGRAPHIC AND CINEMATOGRAPHIC
LABORATORIES

LABORATOIRES PHOTOGRAPHIQUES
ET CINEMATOGRAPHIQUES

TAT- STANDI	BR IDEUTSCHLANDI	FRANCE	ITALIA	NEDERLAND	BELGIQUE BELGIE	LUXEMBOURG	UNITED KINGDOM	IRELAND	DANMARK	EUR - 9	VA- RIABLE
----------------	---------------------	--------	--------	-----------	--------------------	------------	-------------------	---------	---------	---------	---------------

	ANGABEN UEBER DIE UNTERNEHMEN				DATA ON ENTERPRISES				DONNEES SUR LES ENTREPRISES			
01	:	58	45	:	10	-	:	:	-	113	01	
	70	61	47	:	10	-	:	:	-	188		
05	:	5099	3572	:	1316	-	:	:	-	9987	05	
	10428	5793	3462	:	1432	-	:	:	-	21115		
03	:	5096	3532	:	1316	-	:	:	-	9944	03	
	10345	5791	3430	:	1432	-	:	:	-	20998		
18	:	45.9	29.3	:	16.5	-	:	:	-	91.7	18	
	102.8	56.3	30.6	:	20.5	-	:	:	-	210.3		
13	:	34.2	20.8	:	11.8	-	:	:	-	66.8	13	
	87.2	41.2	21.7	:	14.5	-	:	:	-	164.7		
24	:	129.2	76.5	:	64.3	-	:	:	-	270.0	24	
	272.9	166.0	80.2	:	75.5	-	:	:	-	594.5		
19	:	118.4	75.6	:	27.4	-	:	:	-	221.4	19	
	268.6	149.8	79.4	:	33.7	-	:	:	-	531.4		
68	:	122.3	77.9	:	64.3	-	:	:	-	264.5	68	
	271.7	154.3	79.6	:	75.4	-	:	:	-	580.9		
47	:	41.5	35.3	:	8.8	-	:	:	-	85.6	47	
	95.6	54.5	37.3	:	10.5	-	:	:	-	197.9		
41	:	35.2	33.1	:	7.7	-	:	:	-	75.9	41	
	84.6	45.5	34.4	:	9.0	-	:	:	-	173.5		
44	:	6.4	2.2	:	1.2	-	:	:	-	9.7	44	
	11.1	9.0	2.8	:	1.5	-	:	:	-	24.4		
57	:	21.1	6.8	:	5.2	-	:	:	-	33.1	57	
	25.6	25.1	7.4	:	5.4	-	:	:	-	63.6		
69	:	:	42.4	:	13.9	-	:	:	-	56.3	69	
	121.8	:	43.7	:	15.9	-	:	:	-	181.4		
71	:	:	38.9	:	55.3	-	:	:	-	94.2	71	
	166.1	:	38.7	:	65.9	-	:	:	-	270.7		
73	:	66.0	35.7	:	50.4	-	:	:	-	152.0	73	
	143.9	82.0	36.2	:	59.4	-	:	:	-	321.5		
1A	:	0.1	0.1	:	0.1	-	:	:	-	0.1	1A	
	0.1	0.1	0.1	:	0.1	-	:	:	-	0.1		
2A	:	:	0.1	:	0.1	-	:	:	-	:	2A	
	0.1	0.1	0.1	:	0.1	-	:	:	-	:		
3A	:	0.1	0.1	:	0.3	-	:	:	-	:	3A	
	0.1	0.1	0.1	:	0.3	-	:	:	-	0.1		
4A	:	46.2	29.4	:	24.3	-	:	:	-	100.0	4A	
	46.8	26.6	13.7	:	13.0	-	:	:	-	100.0		
5A	:	25.3	21.4	:	48.9	-	:	:	-	27.0	5A	
	26.2	28.6	23.2	:	52.7	-	:	:	-	28.2		
6A	:	12.9	10.0	:	38.3	-	:	:	-	15.2	6A	
	13.8	14.2	10.5	:	41.5	-	:	:	-	15.2		
7A	:	54.0	45.8	:	78.3	-	:	:	-	57.5	7A	
	53.0	53.1	45.5	:	78.8	-	:	:	-	55.3		
8A	:	69.5	82.3	:	32.8	-	:	:	-	60.3	8A	
	71.5	68.7	84.6	:	34.6	-	:	:	-	65.4		

	ANGABEN NACH FACHLICHEN EINHEITEN				DATA BY KIND OF ACTIVITY UNITS				DONNEES PAR UNITES D'ACTIVITE ECONOMIQUE			
03	:	6885	4393	:	1316	-	:	:	-	12594	03	
	:	7440	4289	:	1432	-	:	:	-	13161		
19	:	160.6	89.8	:	27.4	-	:	:	-	277.9	19	
	:	198.1	94.7	:	33.7	-	:	:	-	326.5		
47	:	:	38.7	:	8.8	-	:	:	-	47.5	47	
	:	:	40.9	:	10.5	-	:	:	-	51.4		
73	:	:	44.2	:	13.5	-	:	:	-	57.7	73	
	:	:	45.7	:	17.7	-	:	:	-	63.5		

(x) Einheit — Tatbestände 01 bis 05: Anzahl
— Tatbestände 13 bis 73: Mio ERE

(x) Unit — Variables 01 to 05: number
— Variables 13 to 73: Mio EUA

(x) Unité — Variables 01 à 05: nombre
— Variables 13 à 73: Mio UCE

Fußnoten: siehe Seite 223
Die Fußnoten beziehen sich auf beide Jahre

Footnotes: see page 223
The notes refer to both 1976 and 1977

Notes: voir page 223
Les notes se réfèrent aux deux années indiquées.

JAH R : 1977 (X)
1978

YEAR : 1977 (X)
1978

ANNEE : 1977 (X)
1978

NACE 494

NACE 494

NACE 494

HERSTELLUNG VON SPIEL- UND SPORTWAREN

MANUFACTURE OF TOYS AND SPORTS GOODS

FABRICATION DE JEUX, JOUETS
ET ARTICLES DE SPORT

TAT- STANDI	BR IDEUTSCHLANDI V	I FRANCE AE	I ITALIA I	I NEDERLAND I	I BELGIE I	I LUXEMBOURG I	I UNITED KINGDOM I	I IRELAND I	I DANMARK I	I E U R - 9 I	I VA- RIA- BLE
ANGABEN UEBER DIE UNTERNEHMEN DATA ON ENTERPRISES DONNEES SUR LES ENTREPRISES											
01	63 243	239 248	110 110	22 20	9 10	-	234 217	10 :	12 18	699 866	01
05	5221 24715	28465 28618	12800 12555	1284 1202	1233 1255	-	40017 40870	707 :	1714 2010	91441 111225	05
03	5135 24381	28450 28603	12744 12477	1283 1201	1233 1255	-	39899 40761	707 :	1709 1997	91160 110675	03
18	56.5 252.5	245.9 270.1	81.2 85.4	14.0 14.4	12.0 13.7	-	177.8 204.4	2.3 :	18.5 22.7	608.2 863.2	18
13	47.5 203.9	178.7 194.8	54.9 58.5	10.9 11.1	8.0 8.7	-	154.8 173.1	2.1 :	17.4 21.4	474.4 671.5	13
24	197.9 829.6	781.6 838.3	284.6 286.5	46.8 50.1	31.2 35.8	-	596.7 684.3	11.2 :	80.3 92.9	2030.2 2817.5	24
19	155.4 721.7	717.2 750.9	271.2 283.5	40.5 43.9	26.4 31.6	-	534.1 613.8	11.1 :	77.4 90.3	1833.4 2535.6	19
68	170.0 774.2	783.3 807.4	285.3 290.0	42.2 45.5	29.2 31.7	-	573.8 644.4	11.3 :	78.6 90.9	1973.6 2684.0	68
47	75.3 287.1	334.2 353.7	137.6 139.0	20.1 17.8	13.2 14.2	-	233.5 259.4	6.9 :	34.9 38.6	855.8 1109.9	47
41	71.4 262.7	306.2 326.5	117.7 121.7	19.3 17.0	12.6 13.9	-	222.0 245.8	6.7 :	30.7 35.2	786.5 1022.8	41
44	4.0 24.4	28.0 27.2	19.9 17.3	0.8 0.8	0.7 0.3	-	11.5 13.6	0.3 :	4.2 3.4	69.3 87.0	44
57	21.9 112.7	126.2 119.1	41.6 46.0	9.0*	2.8 3.1	-	56.1 61.7	1.0 :	14.9 18.4	264.6 370.1	57
69	94.7 399.8	178.4 182.9	20.1* 27.7*	15.7 17.4	15.7 17.4	-	282.2 315.3	7.0 :	51.1 55.9	649.1 999.0	69
71	79.7 398.4	112.3 112.8	22.1* 18.6*	13.3 14.5	13.3 14.5	-	307.8 348.3	4.3 :	22.3 28.3	561.8 920.9	71
73	72.9 360.0	350.9 363.6	106.9 106.9	22.1* 17.7*	13.5 14.3	-	285.8 323.5	4.2 :	27.3 34.6	883.6 1220.6	73
1A	0.1 0.3	0.5 0.5	0.3 0.3	0.1 0.1	0.1 0.1	:	0.5 0.5	0.3 :	0.4 0.6	0.3 0.4	1A
2A	0.2 0.2	0.3 0.3	0.2 0.2	0.1 0.1	0.1 0.1	:	0.3 0.3	0.1 :	0.4 0.4	0.2 0.2	2A
3A	0.2 0.2	0.4 0.4	0.2 0.2	0.1 0.1	0.1 0.1	:	0.3 0.4	0.2 :	0.4 0.5	0.2 0.3	3A
4A	8.6 28.8	39.7 30.1	14.5 10.8	2.1 1.7	1.5 1.2	:	29.1 24.0	0.6 :	4.0 3.4	100.0 100.0	4A
5A	37.9 33.6	27.5 29.3	22.2 22.8	36.4 41.7	25.3 28.5	:	14.9 16.7	15.9 :	46.8 46.2	22.2 25.3	5A
6A	14.0 14.6	12.3 12.7	8.4 8.5	17.2 14.7	10.9 11.4	:	7.1 7.9	6.0 :	15.9 17.2	9.7 11.0	6A
7A	42.9 46.5	44.8 45.0	37.5 36.9	52.4 38.9	46.2 45.1	:	49.8 50.2	37.7 :	34.8 38.1	44.8 45.5	7A
8A	77.5 70.1	70.1 74.3	75.9 79.9	63.2 81.2	89.3 96.2	:	62.2 63.2	54.8 :	67.7 65.6	68.8 70.7	8A
ANGABEN NACH FACHLICHEN EINHEITEN DATA BY KIND OF ACTIVITY UNITS DONNEES PAR UNITES D'ACTIVITE ECONOMIQUE											
03	:	28386 27921	13241 12477	1232 1161	1233 1255	-	39899 40761	707 :	1709 1997	86407 85572	03
19	:	761.9 800.6	285.5 283.5	40.5 43.9	26.4 31.6	-	534.1 613.8	11.1 :	157.6 90.3	1817.1 1863.6	19
47	:	:	147.9 139.0	20.1 17.8	13.2 14.2	-	233.5 259.4	6.9 :	34.9 38.6	456.5 469.1	47
73	:	:	106.8 111.8	:	12.0 13.0	-	285.8 323.5	4.2 :	29.1 36.3	437.9 484.7	73

(x) Einheit — Tatbestände 01 bis 05: Anzahl
— Tatbestände 13 bis 73: Mio ERE

(x) Unit — Variables 01 to 05: number
— Variables 13 to 73: Mio EUA

(x) Unité — Variables 01 à 05: nombre
— Variables 13 à 73: Mio EUC

Fußnoten: siehe Seite 223
Die Fußnoten beziehen sich auf beide Jahre

Footnotes: see page 223
The notes refer to both 1976 and 1977

Notes: voir page 223
Les notes se réfèrent aux deux années indiquées.

JAH R : 1977 (X)
1978

YEAR : 1977 (X)
1978

ANNEE : 1977 (X)
1978

NACE 495

NACE 495

NACE 495

SONSTIGE ZWEIGE DES BE- UND
VERARBEITENDEN GEWERBES

MISCELLANEOUS MANUFACTURING INDUSTRIES

INDUSTRIES MANUFACTURIERES DIVERSES

TAT- BE- STANDI	BR DEUTSCHLANDI	FRANCE	ITALIA	NEDERLAND	BELGIE BELGIE BM	LUXEMBOURG	UNITED KINGDOM CT	IRELAND CT	DANMARK	EUR - 9	VA- RIA- BLE
ANGABEN UEBER DIE UNTERNEHMEN DATA ON ENTERPRISES DONNEES SUR LES ENTREPRISES											
01	46 46	97 109	84 85	:	42 40	-	191 180	4	23 25	487 485	01
05	5270 5305	9889 9530	5477 5184	:	2524 2334	-	20120 19032	284	1350 1228	44914 42613	05
03	5225 5251	9880 9523	5403 5122	:	2487 2315	-	20030 18973	284	1341 1218	44650 42402	03
18	60.3 63.6	94.9 100.2	37.6 38.4	:	27.5 28.1	-	97.4 107.2	1.2	14.9 15.2	333.9 352.6	18
13	48.2 50.4	69.5 70.9	25.1 25.6	:	19.3 20.0	-	84.0 90.6	1.1	13.7 13.9	260.9 271.4	13
24	156.0 177.8	312.7 256.8	137.8 141.3	:	90.1 89.6	-	333.8 371.4	5.1	32.6 33.0	1068.2 1069.9	24
19	131.2 152.1	301.0 242.3	124.0 122.7	:	80.5 80.2	-	315.7 342.7	5.1	28.0 30.2	985.3 970.2	19
68	145.4 164.6	311.2 257.8	133.6 130.3	:	92.0 93.4	-	333.1 355.2	5.5	30.3 31.1	1051.1 1032.5	68
47	44.7 51.5	136.3 103.4	65.2 60.3	:	41.9 41.6	-	153.2 160.2	3.0	10.4 10.2	454.8 427.1	47
41	41.9 46.9	126.3 92.8	57.9 53.0	:	40.2 39.8	-	147.4 153.0	3.0	9.4 9.3	426.2 394.7	41
44	2.8 4.6	10.0 10.6	7.3 7.3	:	1.7 1.8	-	5.8 7.2	:	1.0 0.9	28.6 32.4	44
57	18.5 20.2	48.7 37.3	16.2 16.4	:	9.0 9.4	-	29.0 31.2	0.8	3.4 3.7	125.7 118.2	57
69	61.4 71.8	:	79.9 77.1	:	50.2 50.5	-	177.7 188.6	3.3	13.6 13.9	386.2 401.9	69
71	87.7 96.9	:	56.8 56.6	:	40.7 41.7	-	165.4 173.4	2.2	16.9 17.8	369.6 386.3	71
73	80.8 89.5	136.2 126.5	52.5 53.2	:	41.6 42.8	-	152.4 163.5	2.1	16.4 16.9	482.1 492.3	73
1A	0.1 0.1	0.2 0.2	0.1 0.1	:	0.2 0.2	:	0.2 0.2	0.1	0.3 0.4	0.1 0.1	1A
2A	:	0.1 0.1	0.1 0.1	:	0.2 0.2	:	0.1 0.2	0.1	0.2 0.2	0.1 0.1	2A
3A	0.1 0.1	0.1 0.1	0.1 0.1	:	0.2 0.2	:	0.2 0.2	0.1	0.3 0.2	0.1 0.1	3A
4A	13.8 15.9	29.6 25.0	12.7 12.6	:	8.8 9.1	:	31.7 34.4	0.5	2.9 3.0	100.0 100.0	4A
5A	29.6 33.5	31.6 27.0	25.2 27.3	:	35.7 38.4	:	16.6 19.5	17.9	24.1 26.9	23.8 25.1	5A
6A	15.3 16.9	13.8 13.3	9.6 10.3	:	16.5 18.3	:	7.6 8.6	7.5	12.2 13.7	10.7 11.6	6A
7A	55.6 54.3	43.8 49.1	39.3 40.8	:	45.2 45.8	:	45.7 46.0	39.1	54.3 54.3	45.9 47.7	7A
8A	74.6 71.1	69.7 79.2	71.5 72.3	:	66.0 65.8	:	63.9 65.5	58.4	90.6 89.8	69.3 71.6	8A

ANGABEN NACH FACHLICHEN EINHEITEN				DATA BY KIND OF ACTIVITY UNITS				DONNEES PAR UNITES D'ACTIVITE ECONOMIQUE			
03	:	9872 9902	5403 5122	:	2511 2315	-	20030 18973	284	1388 1261	39488 37573	03
19	:	313.8 269.5	124.0 122.7	:	81.4 80.5	-	315.7 342.7	5.1	71.2 35.1	911.1 850.5	19
47	:	:	65.2 60.3	:	42.2 41.6	-	153.2 160.2	3.0	14.5 13.4	278.1 275.5	47
73	:	:	47.2 47.2	:	31.9 33.5	-	152.4 163.5	2.1	20.6 19.7	254.1 264.0	73

(x) Einheit — Tatbestände 01 bis 05: Anzahl
— Tatbestände 13 bis 73: Mio ERE

(x) Unit — Variables 01 to 05: number
— Variables 13 to 73: Mio EUA

(x) Unité — Variables 01 à 05: nombre
— Variables 13 à 73: Mio UCE

Fußnoten: siehe Seite 223
Die Fußnoten beziehen sich auf beide Jahre

Footnotes: see page 223
The notes refer to both 1976 and 1977

Notes: voir page 223
Les notes se réfèrent aux deux années indiquées.

JAHR : 1977 (X)
1978

YEAR : 1977 (X)
1978

ANNEE : 1977 (X)
1978

NACE 49

NACE 49

NACE 49

SONSTIGES VERARBEITENDES GEMERBE

OTHER MANUFACTURING INDUSTRIES

AUTRES INDUSTRIES MANUFACTURIERES

TAT- STANDI	BR IDEUTSCHLANDI	I FRANCE AE	I ITALIA	I NEDERLAND	I BELGIQUE BELGIE	I LUXEMBOURG	I UNITED KINGDOM	I IRELAND	I DANMARK	I E U R - 9	I VA- RIA- BLE
----------------	---------------------	-------------------	-------------	----------------	-------------------------	-----------------	------------------------	--------------	--------------	----------------	-------------------------

	ANGABEN UEBER DIE UNTERNEHMEN			DATA ON ENTERPRISES			DONNEES SUR LES ENTREPRISES				
01	715 711	595 638	535 546	22 20	249 243	:	660 584	23 :	54 56	2853 2798	01
05	64145 65264	59565 60379	39634 39008	1284 1202	14373 13974	:	77666 76567	1562 :	4135 4051	262364 260445	05
03	63150 64307	59527 60345	39161 38504	1283 1201	14184 13791	:	77303 76289	1562 :	4118 4027	260288 258464	03
18	640.8 711.3	552.3 615.2	265.4 280.2	14.0 14.4	120.9 131.4	:	371.5 412.1	5.4 :	45.3 47.7	2015.5 2212.2	18
13	517.7 575.7	404.2 443.0	182.3 192.8	10.9 11.1	80.2 85.3	:	320.3 348.5	4.8 :	42.7 44.6	1563.1 1701.0	13
24	1938.7 2140.4	1674.4 1766.2	1020.1 1115.5	46.8 50.1	975.4 1109.1	:	1535.8 1722.9	25.2 :	139.5 149.4	7355.9 8053.7	24
19	1759.9 1916.0	1540.7 1600.8	985.1 1082.6	40.5 43.9	639.3 714.9	:	1389.2 1550.0	23.8 :	129.5 141.6	6508.1 7049.9	19
68	1840.5 2014.9	1654.5 1711.7	1024.4 1118.2	42.2 45.5	684.8 766.7	:	1516.9 1587.3	25.6 :	134.1 144.8	6923.0 7389.2	68
47	697.7 770.5	689.4 739.6	585.3 653.9	20.1 17.8	372.5 477.3	:	765.9 817.4	15.7 :	54.3 57.2	3200.9 3533.9	47
41	648.0 711.1	628.8 652.5	526.8 596.2	19.3 17.0	356.3 461.6	:	742.6 787.5	15.5 :	48.2 52.3	2985.5 3278.3	41
44	49.7 59.4	60.6 87.1	58.5 57.8	0.8 0.8	16.2 15.7	:	23.3 29.9	0.3 :	6.1 4.9	215.4 255.6	44
57	191.0 216.9	252.8 237.5	102.2 111.3	: 9.0*	26.8 29.7	:	125.0 118.3	2.3 :	21.3 24.9	721.4 747.7	57
69	876.8 978.9	: :	674.3 753.6	20.1* 27.7*	398.3 505.8	:	903.0 910.5	16.3 :	76.2 81.5	2965.0 3258.1	69
71	1019.0 1098.0	: :	368.7 380.4	22.1* 18.6*	290.8 267.1	:	645.6 707.6	10.0 :	53.7 57.8	2409.8 2529.5	71
73	927.3 993.4	773.0 814.8	348.6 364.7	22.1* 17.7*	286.1 260.5	:	602.5 665.9	9.3 :	57.3 62.5	3026.3 3179.3	73
1A	0.7 0.7	1.0 1.0	1.0 1.0	0.1 0.1	1.4 1.4	:	0.9 0.9	0.7 :	1.0 1.2	0.9 0.9	1A
2A	0.5 0.5	0.6 0.6	0.7 0.7	0.1 0.1	1.8 1.9	:	0.7 0.7	0.3 :	0.7 0.7	0.6 0.6	2A
3A	0.6 0.6	0.8 0.9	0.7 0.7	0.1 0.1	1.5 1.3	:	0.7 0.7	0.5 :	0.9 0.9	0.7 0.7	3A
4A	26.6 27.3	23.9 23.2	14.8 15.1	0.6 0.6	9.9 10.4	:	21.9 21.5	0.4 :	1.9 2.0	100.0 100.0	4A
5A	30.2 32.8	28.1 29.3	25.7 28.6	36.4 41.7	67.9 79.4	:	19.8 22.5	16.1 :	33.7 36.9	28.0 30.9	5A
6A	14.5 15.2	13.0 13.5	8.8 9.3	17.2 14.7	19.9 18.6	:	7.8 8.7	5.9 :	13.9 15.4	11.5 12.2	6A
7A	50.4 49.3	46.7 47.6	34.0 32.6	52.4 38.9	41.8 34.0	:	39.7 42.0	36.2 :	42.7 43.1	43.7 43.0	7A
8A	69.1 71.6	71.4 75.5	76.1 76.8	63.2 81.2	42.2 50.5	:	61.7 61.9	57.9 :	78.9 76.4	66.6 69.6	8A

	ANGABEN NACH FACHLICHEN EINHEITEN			DATA BY KIND OF ACTIVITY UNITS			DONNEES PAR UNITES D'ACTIVITE ECONOMIQUE				
03	:	60851 61316	40519 39597	1232 1161	14208 13791	:	77303 76289	1562 :	4147 4056	199822 196210	03
19	:	1645.5 1735.6	1013.6 1128.5	40.5 43.9	640.2 715.3	:	1389.2 1550.0	23.8 :	278.7 146.4	5031.5 5319.6	19
47	:	:	599.0 680.6	20.1 17.8	372.8 477.3	:	765.9 817.4	15.7 :	58.8 60.5	1832.2 2053.6	47
73	:	:	359.2 393.1	:	253.1 222.8	:	602.5 665.9	9.3 :	63.9 67.9	1288.0 1349.7	73

(x) Einheit — Tatbestände 01 bis 05: Anzahl
— Tatbestände 13 bis 73: Mio ERE

(x) Unit — Variables 01 to 05: number
— Variables 13 to 73: Mio EUA

(x) Unité — Variables 01 à 05: nombre
— Variables 13 à 73: Mio UCE

Fußnoten: siehe Seite 223
Die Fußnoten beziehen sich auf beide Jahre

Footnotes: see page 223
The notes refer to both 1976 and 1977

Notes: voir page 223
Les notes se réfèrent aux deux années indiquées.

JAH R : 1977 (X)
1978

YEAR : 1977 (X)
1978

ANNEE : 1977 (X)
1978

NACE 501

NACE 501

NACE 501

ROHBAUGEMERBE

CONSTRUCTION OF BUILDINGS

CONSTRUCTION D'IMMEUBLES

TAT- BE- STANDI	BR IDEUTSCHLANDI	FRANCE	ITALIA AG	NEDERLAND	BELGIQUE BELGIE	LUXEMBOURG BY	UNITED KINGDOM	IRELAND	DANMARK	EUR - 9	VA- RIA- BLE
ANGABEN UEBER DIE UNTERNEHMEN											
01	5778 6002	5486 5200	3865 3723	:	813 772	77 74	4179 4203	:	401 424	20599 20398	01
05	280218 285521	378219 367861	198828 184724	:	63695 62705	5076 4924	350343 342264	:	19028 :	1295407 1247999	05
03	273050 278790	377014 366728	195115 181761	:	62961 62109	4991 4842	346350 339144	:	:	1259481 1233374	03
18	2961.1 3234.2	3544.3 3777.4	1377.3 1435.0	:	800.0 832.0	48.6 50.6	2051.2 2246.6	:	226.8 218.3	11009.4 11794.2	18
13	2515.3 2742.0	2253.5 2372.4	864.8 896.5	:	486.4 508.6	:	1834.2 1984.3	:	220.4 206.0	8174.5 8709.7	13
24	8087.2 6874.3	9521.4 10047.6	4155.6 4361.7	:	2425.8 2432.9	98.5 102.5	8306.2 9525.2	:	626.3 683.1	33220.8 34027.2	24
19	7946.8 6731.9	9323.5 9110.5	4087.6 4286.1	:	2405.2 2408.8	97.5 101.5	8116.0 9320.7	:	627.0 682.2	32603.7 32641.8	19
68	7239.4 7760.6	9504.3 9508.4	4139.8 4354.6	:	2433.4 2427.1	98.1 102.1	8299.0 9497.7	:	629.2 684.2	32343.2 34334.7	68
47	3131.1 3447.1	4165.8 3753.6	2024.0 2105.3	:	1283.6 1306.8	32.9 34.9	5294.5 6170.7	:	348.0 402.0	16280.0 17220.4	47
41	2173.3 2449.4	2355.5 1761.6	1683.0 1692.8	:	581.8 588.7	29.8 32.7	2391.0 2793.8	:	258.6 284.8	9473.0 9603.8	41
44	957.9 997.7	1810.2 1992.0	341.0 412.6	:	701.8 718.2	3.1 2.2	2903.5 3376.9	:	89.4 117.4	6806.9 7616.8	44
57	354.4 363.0	2818.0 3140.0	251.0 291.5	:	124.8 123.2	4.2 5.6	348.3 427.9	:	31.8 43.6	3932.5 4394.9	57
69	3484.8 3778.4	:	2265.9 2383.3	:	1403.1 1419.4	37.5 40.3	5629.9 6584.3	:	378.2 443.1	13199.5 14648.9	69
71	4244.7 4281.0	:	1952.7 2048.7	:	1128.8 1165.7	66.5 67.4	:	:	281.9 284.3	7674.5 7847.1	71
73	3662.1 3891.3	4330.7 4488.0	1870.3 1966.5	:	1026.5 1003.6	59.5 60.6	2639.7 2881.2	:	251.0 241.1	13839.8 14532.2	73
1A	3.1 3.2	6.3 6.2	4.9 4.7	:	6.3 6.4	9.7 9.5	4.2 4.2	:	4.6 :	4.3 4.2	1A
2A	1.9 1.5	3.6 3.6	2.8 2.9	:	4.4 4.2	4.6 4.3	3.6 3.9	:	3.1 3.2	2.7 2.6	2A
3A	2.4 2.3	4.6 4.8	4.0 4.0	:	5.4 5.0	7.4 6.3	3.2 3.1	:	3.8 3.6	3.3 3.2	3A
4A	22.4 22.6	29.4 27.7	12.8 12.7	:	7.5 7.1	0.3 0.3	25.7 27.7	:	1.9 2.0	100.0 100.0	4A
5A	28.9 24.1	25.2 27.3	20.9 23.6	:	38.1 38.8	19.4 20.8	23.7 27.8	:	32.9 :	25.6 27.3	5A
6A	13.1 13.6	11.5 12.2	9.4 10.6	:	16.1 16.0	11.7 12.3	7.5 8.4	:	13.2 :	10.7 11.6	6A
7A	50.6 50.1	45.6 47.2	45.2 45.2	:	42.2 41.3	60.6 59.3	31.8 30.3	:	39.9 35.2	42.8 42.3	7A
8A	80.9 83.1	81.8 84.2	73.6 73.0	:	77.9 82.9	81.7 83.6	77.7 78.0	:	90.4 90.5	79.5 81.2	8A

DONNEES SUR LES ENTREPRISES

ANGABEN NACH FACHLICHEN EINHEITEN

DATA BY KIND OF ACTIVITY UNITS

DONNEES PAR UNITES D'ACTIVITE ECONOMIQUE

03	:	370994 361129	194293 180493	:	62852 62008	4991 4842	:	:	:	633130 947616	03
19	:	9443.7 10009.0	4085.2 4257.2	:	2409.0 2413.5	196.0 101.5	9320.7	:	:	16133.9 26101.9	19
47	:	:	2017.3 2093.1	:	1291.9 1312.5	32.9 34.9	6170.7	:	:	3342.1 9611.2	47
73	:	:	1867.9 1942.9	:	1020.5 1000.3	59.5 60.6	2881.2	:	:	2947.8 5884.9	73

(x) Einheit — Tatbestände 01 bis 05: Anzahl
— Tatbestände 13 bis 73: Mio ERE

(x) Unit — Variables 01 to 05: number
— Variables 13 to 73: Mio EUA

(x) Unité — Variables 01 à 05: nombre
— Variables 13 à 73: Mio UCE

Fußnoten: siehe Seite 223
Die Fußnoten beziehen sich auf beide Jahre

Footnotes: see page 223
The notes refer to both 1976 and 1977

Notes: voir page 223
Les notes se réfèrent aux deux années indiquées.

JAH R : 1977 (X)
1978

YEAR : 1977 (X)
1978

ANNEE : 1977 (X)
1978

NACE 502

NACE 502

NACE 502

TIEFBAU

CIVIL ENGINEERING: CONSTRUCTION OF ROADS,
BRIDGES, RAILWAYS, ETC.

GENIE CIVIL : CONSTRUCTION DE ROUTES,
PONTS, VOIES FERREES, ETC.

TAT- BE- STANDI	BR I I	FRANCE I I	ITALIA AG I I	NEDERLAND I I	BELGIQUE I I	LUXEMBOURG I I	UNITED KINGDOM I I	IRELAND I I	DANMARK I I	E U R - 9 I I	VA- RIA- BLE I I
ANGABEN UEBER DIE UNTERNEHMEN DATA ON ENTERPRISES DONNEES SUR LES ENTREPRISES											
01	2687 2749	1744 1766	881 834	513 549	344 327	39 46	1150 1152	:	:	7358 7423	01
05	205583 220960	271281 273155	80093 72732	56409 43649	30897 28515	2522 2773	164554 160428	:	:	811339 802212	05
03	202078 217862	271034 272891	79299 72114	56368 43637	30609 28281	2470 2717	163705 159691	:	:	805563 797193	03
18	2402.7 2796.9	2946.3 3004.5	653.3 662.8	767.6 865.1	409.2 396.1	24.8 28.7	1158.7 1279.9	:	:	8362.7 9034.1	18
13	2036.5 2359.6	1776.0 1864.6	419.9 422.0	559.3 601.5	249.5 239.4	:	1035.4 1140.3	:	:	6076.7 6627.4	13
24	6673.7 6381.0	7817.7 8179.7	2233.1 2233.7	2214.5 2504.7	1160.5 1146.1	62.0 77.7	4142.1 4435.2	:	:	24303.7 24958.2	24
19	6604.3 6304.1	7487.0 7620.5	2180.8 2176.1	2142.8 2429.8	1151.8 1134.9	61.6 77.4	3887.8 4176.1	:	:	23516.1 23918.8	19
68	6186.5 7094.4	8084.7 8136.8	2235.1 2233.7	2202.8 2494.3	1158.1 1142.9	61.8 77.5	4138.0 4433.7	:	:	24067.1 25613.3	68
47	2627.4 2927.3	2911.1 2683.8	1067.5 1033.7	751.6 979.5	544.7 533.8	25.9 33.6	2053.3 2233.1	:	:	9981.6 10425.0	47
41	1935.3 2080.7	1985.7 1954.4	708.6 666.7	352.5 571.0	347.9 338.9	23.1 31.1	1209.0 1306.0	:	:	6562.1 6948.9	41
44	692.1 846.6	925.4 729.3	359.0 367.0	399.2 408.5	196.7 194.9	2.8 2.5	844.3 927.1	:	:	3419.5 3476.1	44
57	414.9 437.3	2463.3 2472.5	251.8 271.4	30.5M 276.9M	92.6 102.5	3.8 5.9	413.1 463.8	:	:	3670.0 4030.3	57
69	3038.1 3363.0	:	1314.4 1290.9	782.1M 1256.5M	636.6 635.3	29.6 39.5	2459.2 2670.5	:	:	8260.1 9255.6	69
71	3566.7 4098.7	:	999.4 1014.0	1663.5M 1496.4M	575.9 507.2	35.6 42.0	:	:	6841.0 7238.3	71	
73	3051.6 3618.6	3635.8 3545.7	919.1 940.4	1416.0M 1232.9M	518.0 504.1	31.6 37.2	1663.2 1746.7	:	:	11235.3 11625.7	73
1A	2.3 2.4	4.5 4.6	2.0 1.8	5.4 4.3	3.0 2.9	4.8 5.4	2.0 2.0	:	:	2.7 2.7	1A
2A	1.6 1.4	3.0 2.9	1.5 1.5	3.7 3.8	2.1 2.0	2.9 3.2	1.8 1.8	:	:	2.0 1.9	2A
3A	2.0 2.2	3.9 3.8	1.9 1.9	7.9 6.3	2.7 2.5	3.9 3.9	2.0 1.9	:	:	2.7 2.6	3A
4A	25.7 27.7	33.6 31.8	9.3 8.7	9.2 9.7	4.8 4.5	0.3 0.3	17.2 17.3	:	:	100.0 100.0	4A
5A	32.5 28.9	28.8 29.9	27.9 30.7	39.3 57.4	37.6 40.2	24.6 28.0	25.2 27.6	:	:	30.0 31.1	5A
6A	14.8 16.4	13.4 13.0	11.5 12.9	25.1 28.2	16.8 17.7	12.5 13.4	10.1 10.9	:	:	13.8 14.5	6A
7A	49.3 51.0	45.0 43.6	41.1 42.1	64.3 49.4	44.7 44.1	51.0 48.0	40.2 39.4	:	:	46.7 45.4	7A
8A	78.7 77.3	81.0 84.7	71.1 70.5	54.2 70.2	79.0 78.6	78.6 77.2	69.7 73.3	:	:	74.4 77.7	8A
ANGABEN NACH FACHLICHEN EINHEITEN DATA BY KIND OF ACTIVITY UNITS DONNEES PAR UNITES D'ACTIVITE ECONOMIQUE											
03	:	263188 263260	81078 73778	54466 41494	30461 28137	2470 2717	159691	:	577 1254	432240 570331	03
19	:	7834.2 8065.1	2230.1 2229.4	2142.0 2428.9	1137.4 1118.4	123.6 77.4	4176.1	:	132.8 87.5	13600.1 18182.7	19
47	:	:	1089.3 1060.0	751.3 979.2	536.7 525.6	25.9 33.6	2233.1	:	45.8 63.4	2449.0 4895.0	47
73	:	:	924.7 946.1	:	508.2 491.5	31.6 37.2	1746.7	:	22.7 28.0	1487.2 3249.4	73

(x) Einheit — Tatbestände 01 bis 05: Anzahl
— Tatbestände 13 bis 73: Mio ERE

(x) Unit — Variables 01 to 05: number
— Variables 13 to 73: Mio EUA

(x) Unité — Variables 01 à 05: nombre
— Variables 13 à 73: Mio UCE

Fußnoten: siehe Seite 223
Die Fußnoten beziehen sich auf beide Jahre

Footnotes: see page 223
The notes refer to both 1976 and 1977

Notes: voir page 223
Les notes se réfèrent aux deux années indiquées.

JAH R : 1977 (X)
1978

YEAR : 1977 (X)
1978

ANNEE : 1977 (X)
1978

NACE 503

NACE 503

NACE 503

BAUINSTALLATION

INSTALLATION (FITTINGS AND FIXTURES)

INSTALLATION

TAT- STANDI	BR IDEUTSCHLANDI	I FRANCE	I ITALIA	I NEDERLAND	I BELGIQUE BELGIE	I LUXEMBOURG	I UNITED KINGDOM	I IRELAND	I DANMARK	I E U R - 9	I VA- RIA- BLE
----------------	---------------------	-------------	-------------	----------------	-------------------------	-----------------	------------------------	--------------	--------------	----------------	-------------------------

	ANGABEN UEBER DIE UNTERNEHMEN				DATA ON ENTERPRISES				DONNEES SUR LES ENTREPRISES			
01	3565 3554	1392 1465	625 594	:	228 218	22 22	1514 1611	:	212 239	7558 7703	01	
05	179725 172609	129117 138547	78429 74991	:	13197 11939	1080 1020	102564 112019	:	11152 :	515264 511125	05	
03	174821 168708	128962 138359	77934 74562	:	13014 11780	1047 988	101361 111169	:	:	497139 505566	03	
18	1894.1 1987.6	1392.9 1629.2	710.5 737.0	:	163.4 162.3	10.0 10.7	642.0 829.2	:	154.5 124.1	4967.4 5480.1	18	
13	1609.6 1678.6	860.0 1030.1	478.5 493.6	:	106.5 105.5	:	573.8 730.4	:	149.8 114.6	3778.2 4152.8	13	
24	5391.5 4823.7	3539.4 4034.2	1845.2 1968.6	:	454.1 437.9	29.0 28.6	2036.0 2615.5	:	390.6 428.6	13685.8 14337.1	24	
19	5091.5 4510.4	3400.1 3612.2	1805.2 1942.1	:	429.1 413.4	28.2 28.1	1994.8 2591.5	:	389.4 426.8	13138.3 13524.5	19	
68	4823.8 4786.7	3590.5 3834.6	1828.9 1967.4	:	435.8 422.5	28.4 28.4	2008.4 2606.7	:	391.2 429.5	13107.0 14075.7	68	
47	2142.1 2135.5	1445.1 1333.9	714.8 751.2	:	218.8 206.0	14.6 13.5	1122.6 1411.6	:	193.9 237.1	5851.9 6088.6	47	
41	1910.0 1892.5	1212.5 1075.4	522.1 556.4	:	174.8 167.4	14.4 13.1	936.0 1138.1	:	172.8 179.1	4942.7 5022.0	41	
44	232.1 243.0	232.6 258.5	192.7 194.8	:	44.0 38.6	0.2 0.4	186.6 273.5	:	20.9 58.0	909.1 1066.7	44	
57	301.2 330.6	807.3 887.9	181.6 183.2	:	27.6 34.9	1.2 1.3	69.0 100.9	:	27.1 21.2	1415.1 1560.0	57	
69	2456.6 2462.4	:	845.7 932.5	:	246.6 239.3	15.9 14.9	1184.9 1501.8	:	218.8 257.5	4968.6 5408.4	69	
71	2760.1 2576.3	:	1057.5 1110.6	:	207.4 210.6	13.8 14.8	:	:	196.6 202.7	4235.3 4115.1	71	
73	2299.6 2256.7	1570.8 1813.3	982.0 1034.2	:	188.7 182.6	12.2 13.1	815.0 1094.9	:	172.4 171.9	6040.7 6566.8	73	
1A	2.0 1.9	2.1 2.3	1.9 1.9	:	1.3 1.2	2.1 2.0	1.2 1.4	:	2.7 :	1.7 1.7	1A	
2A	1.3 1.1	1.4 1.4	1.2 1.3	:	0.8 0.8	1.4 1.2	0.9 1.1	:	1.9 2.0	1.1 1.1	2A	
3A	1.5 1.4	1.7 1.9	2.1 2.1	:	1.0 0.9	1.5 1.4	1.0 1.2	:	2.6 2.5	1.4 1.5	3A	
4A	36.8 34.0	27.4 27.2	14.0 14.0	:	3.3 3.0	0.2 0.2	15.3 18.5	:	3.0 3.1	100.0 100.0	4A	
5A	30.0 27.9	27.4 29.1	23.5 26.3	:	34.4 36.7	26.9 28.0	19.9 23.3	:	35.0 :	26.6 28.1	5A	
6A	12.8 13.1	12.2 13.1	12.5 13.8	:	14.3 15.3	11.3 12.9	7.9 9.8	:	15.5 :	11.7 12.8	6A	
7A	47.7 47.1	43.7 47.3	53.7 52.6	:	43.3 43.2	42.9 46.4	40.6 42.0	:	44.1 40.0	46.1 46.7	7A	
8A	82.4 88.1	88.7 89.8	72.3 71.3	:	86.6 88.9	82.1 81.6	78.8 75.7	:	89.6 72.2	82.2 83.5	8A	

	ANGABEN NACH FACHLICHEN EINHEITEN			DATA BY KIND OF ACTIVITY UNITS			DONNEES PAR UNITES D'ACTIVITE ECONOMIQUE			
03	:	126074 135837	79701 75775	:	13045 11809	1047 988	:	:	219867 335578	03
19	:	3459.4 3957.6	1971.7 2084.5	:	429.9 414.2	57.3 28.1	:	2591.5	5918.3 9075.9	19
47	:	:	884.1 898.1	:	219.0 206.2	14.6 13.5	:	1411.6	1117.7 2529.3	47
73	:	:	999.0 1029.8	:	182.6 174.7	12.2 13.1	:	1094.9	1193.9 2312.5	73

(x) Einheit — Tatbestände 01 bis 05: Anzahl
— Tatbestände 13 bis 73: Mio ERE

(x) Unit — Variables 01 to 05: number
— Variables 13 to 73: Mio EUA

(x) Unité — Variables 01 à 05: nombre
— Variables 13 à 73: Mio UCE

Fußnoten: siehe Seite 223
Die Fußnoten beziehen sich auf beide Jahre

Footnotes: see page 223
The notes refer to both 1976 and 1977

Notes: voir page 223
Les notes se réfèrent aux deux années indiquées.

JAHR : 1977 (X)
1978

YEAR : 1977 (X)
1978

ANNEE : 1977 (X)
1978

NACE 504

NACE 504

NACE 504

AUSBAUGEWERBE

BUILDING COMPLETION WORK

AMENAGEMENT ET PARACHEVEMENT

TAT- STANDI	BR IDEUTSCHLANDI	FRANCE	ITALIA	IEDERLAND	BELGIE BELGIE	LUXEMBOURG	UNITED KINGDOM	IRELAND	DANMARK	EUR - 9	VA- RIA- BLE
ANGABEN UEBER DIE UNTERNEHMEN DATA ON ENTERPRISES DONNEES SUR LES ENTREPRISES											
01	2308 2347	2916 2760	80 74	420 413	226 218	14 15	1198 1271	:	137 72	7299 7170	01
05	88371 88038	144269 134623	2880 2723	19828 20896	10164 10186	661 654	59848 61994	:	4998 :	331019 319114	05
03	85343 85012	143720 134122	2796 2660	19772 20844	9973 10030	641 634	58713 61083	:	:	320958 314385	03
18	941.1 1020.1	1378.0 1367.8	19.6 20.8	250.8 279.3	115.8 124.3	6.6 6.8	353.1 414.1	:	64.9 32.4	3130.1 3265.5	18
13	800.1 869.0	910.5 904.9	12.1 12.7	181.0 201.1	73.2 78.0	:	317.3 367.1	:	63.5 31.2	2357.7 2464.0	13
24	2402.8 2295.0	3384.4 3381.8	47.8 51.1	389.4 501.0	294.5 300.7	15.9 16.0	874.8 1081.0	:	132.6 58.5	7542.1 7685.0	24
19	2174.7 2059.3	3249.3 2769.0	47.6 50.9	358.8 472.5	257.4 263.7	13.7 13.3	853.0 1052.1	:	132.3 58.4	7086.7 6739.3	19
68	2147.0 2195.7	3375.2 2841.0	47.7 51.0	:	267.0 272.2	14.4 14.0	864.1 1066.0	:	132.6 58.5	6847.9 6992.3	68
47	699.2 749.4	1306.3 761.7	19.5 21.7	122.9 119.4	104.4 101.1	4.9 4.5	372.6 475.4	:	52.3 16.2	2682.1 2249.4	47
41	576.0 613.5	1052.6 527.7	18.0 20.1	90.1 83.3	76.4 74.1	4.7 4.3	249.8 305.2	:	40.2 8.1	2107.8 1636.3	41
44	123.2 135.9	253.7 234.0	1.5 1.6	32.8 36.1	28.0 27.0	0.3 0.3	122.7 170.1	:	690.8 8.1	1259.9 613.1	44
57	127.4 142.0	643.4 636.0	4.2 4.1	:	20.5 22.5	0.8 1.0	44.2 54.1	:	10.2 5.6	850.7 890.8	57
69	825.6 880.5	:	23.5 25.7	144.9*	123.6 122.6	5.8 5.4	413.2 525.9	:	61.8 21.7	1453.6 1726.7	69
71	1478.0 1453.6	:	26.4 27.6	403.6*	158.7 173.7	9.4 9.3	:	:	82.5 44.7	1755.1 2112.5	71
73	1278.0 1273.2	1679.1 1613.1	24.2 25.3	348.0*	142.9 149.1	8.3 8.3	446.2 534.8	:	71.0 36.7	3649.7 3988.6	73
1A	1.0 1.0	2.4 2.3	0.1 0.1	1.9 2.1	1.0 1.0	1.3 1.3	0.7 0.8	:	1.2 :	1.1 1.1	1A
2A	0.6 0.5	1.3 1.2	:	0.6 0.8	0.5 0.5	0.7 0.7	0.4 0.4	:	0.6 0.3	0.6 0.6	2A
3A	0.8 0.8	1.8 1.7	0.1 0.1	:	0.8 0.7	1.0 0.9	0.5 0.6	:	1.1 0.5	0.9 0.9	3A
4A	31.4 31.4	49.3 40.6	0.7 0.7	:	3.9 3.9	0.2 0.2	12.6 15.2	:	1.9 0.8	100.0 100.0	4A
5A	27.2 26.1	23.5 25.1	16.6 18.8	19.6 24.0	29.0 29.5	24.0 24.5	14.6 17.4	:	26.5 :	22.8 24.1	5A
6A	14.5 14.5	11.6 12.0	8.4 9.3	:	14.1 14.6	12.6 12.8	7.5 8.6	:	14.2 :	11.0 12.5	6A
7A	59.5 58.0	49.7 56.8	50.8 49.6	:	53.5 54.8	57.9 59.8	51.6 50.2	:	53.6 62.8	53.3 57.0	7A
8A	73.6 80.1	82.1 84.8	80.9 82.1	:	81.0 83.4	79.8 81.7	79.2 77.4	:	91.4 88.2	85.8 81.9	8A
ANGABEN NACH FACHLICHEN EINHEITEN DATA BY KIND OF ACTIVITY UNITS DONNEES PAR UNITES D'ACTIVITE ECONOMIQUE											
03	:	143244 134804	2796 2660	19296 20383	9972 10030	641 634	61083	:	:	175949 229594	03
19	:	3401.4 3429.0	47.6 50.9	358.8 472.5	257.3 263.7	29.6 13.3	1052.1	:	:	4094.8 5281.6	19
47	:	:	19.5 21.7	123.0 119.4	104.3 101.0	4.9 4.5	475.4	:	:	251.7 722.0	47
73	:	:	24.4 25.5	:	133.7 140.9	7.8 8.3	534.8	:	:	165.8 709.5	73

(x) Einheit — Tatbestände 01 bis 05: Anzahl
— Tatbestände 13 bis 73: Mio ERE

(x) Unit — Variables 01 to 05: number
— Variables 13 to 73: Mio EUA

(x) Unité — Variables 01 à 05: nombre
— Variables 13 à 73: Mio UCE

Fußnoten: siehe Seite 223
Die Fußnoten beziehen sich auf beide Jahre

Footnotes: see page 223
The notes refer to both 1976 and 1977

Notes: voir page 223
Les notes se réfèrent aux deux années indiquées.

JAH R : 1977 (X)
1978

YEAR : 1977 (X)
1978

ANNEE : 1977 (X)
1978

NACE 50

NACE 50

NACE 50

BAUGENERBE

BUILDING AND CIVIL ENGINEERING

BATIMENT ET GENIE CIVIL

TAT- I BR I I FRANCE I I ITALIA I I NEDERLAND I I BELGIE I I BELGIE I I LUXEMBOURG I I UNITED I I KINGDOM I I IRELAND I I DANMARK I I E U R - 9 I VA- I I RIA- I I BLE

	ANGABEN UEBER DIE UNTERNEHMEN				DATA ON ENTERPRISES				DONNEES SUR LES ENTREPRISES			
01	17048 17400	11715 11306	5451 5225	2545 2651	1694 1612	157 163	9007 9276	:	1039 1040	48656 48673	01	
05	1076757 1106163	994216 968393	360230 335170	203947 190581	136382 130659	9546 9646	1002060 1001074	:	63499 :	3846637 3741686	05	
03	1054691 1086297	992052 966301	355144 331097	203627 190459	134908 129450	9350 9447	994562 995142	:	:	3744334 3708193	03	
18	12030.3 13427.8	10043.4 10408.3	2760.7 2855.7	4176.1 2944.1	1757.4 1793.2	92.0 99.5	6210.1 6971.1	:	841.5 704.6	37911.4 39204.2	18	
13	10197.4 11329.5	6278.7 6559.0	1775.2 1824.7	3429.1 2172.3	1080.5 1105.8	:	5493.1 6117.9	:	814.9 658.7	29069.0 29768.0	13	
24	33686.1 29624.0	26679.0 27530.2	8281.7 8615.2	8441.2 9501.2	5095.3 5134.3	208.8 229.6	20581.9 23323.9	:	2377.3 2521.8	105351.3 106480.2	24	
19	32800.9 28716.2	25766.1 24853.1	8121.2 8455.1	8254.7 9291.0	4994.7 4992.0	204.4 225.0	19955.6 22615.7	:	2339.1 2480.8	102436.7 101628.9	19	
68	30364.7 32699.8	26903.7 26219.7	8251.6 8606.7	8033.0 9460.3	5054.9 5080.3	206.1 226.7	20544.3 23275.8	:	2383.5 2527.5	101741.7 108096.9	68	
47	13329.4 14046.5	11072.7 9460.5	3825.8 3911.9	4157.6 5002.7	2530.0 2529.6	79.3 87.9	11460.4 13125.0	:	1284.9 1481.9	47740.2 49646.0	47	
41	9261.1 9821.0	7069.5 5631.6	2931.7 2935.9	1911.4 2974.6	1342.7 1331.7	72.8 82.4	6162.4 7064.8	:	874.2 922.5	29625.9 30764.7	41	
44	4068.3 4225.5	4003.2 3828.9	894.1 976.0	2246.1 2028.1	1187.3 1197.9	6.5 5.5	5297.9 6060.2	:	1089.3 559.5	18792.9 18881.4	44	
57	1738.8 1885.7	7730.7 8023.3	688.7 750.2	373.6M 643.3M	322.3 340.5	10.2 14.0	1178.8 1407.2	:	159.3 200.7	12202.3 13265.0	57	
69	15078.4 15875.1	:	4449.5 5432.5	4408.3M 5646.0M	2849.3 2858.2	90.0 101.8	12592.2 14456.8	:	1437.9 1680.1	40905.5 45250.5	69	
71	17394.2 18302.8	:	4035.9 4201.0	4178.3M 4460.2M	2425.8 2558.9	127.8 137.0	:	:	1080.5 1014.3	29242.5 30674.3	71	
73	14889.3 16400.7	12103.5 12136.5	3795.6 3966.5	3614.9M 3803.1M	2195.7 2211.4	113.8 122.3	7867.2 8726.4	:	945.9 847.3	45525.9 48214.2	73	
1A	12.0 12.2	16.5 16.3	8.8 8.5	19.5 18.9	13.4 13.4	18.3 18.6	11.9 12.2	:	15.5 :	12.7 12.7	1A	
2A	7.9 6.5	10.2 9.8	5.6 5.7	14.0 14.5	9.3 9.0	9.8 9.5	9.0 9.4	:	11.6 11.7	8.7 8.3	2A	
3A	9.8 9.8	13.0 13.0	8.0 8.0	20.1 19.4	11.6 11.0	14.2 12.7	9.4 9.5	:	14.5 12.5	10.8 10.7	3A	
4A	29.8 30.3	26.4 24.3	8.1 8.0	7.9 8.8	5.0 4.7	0.2 0.2	20.2 21.5	:	2.3 2.3	100.0 100.0	4A	
5A	31.3 26.8	26.8 28.4	23.0 25.7	41.4 49.9	37.4 39.3	21.9 23.8	20.5 23.3	:	37.4 :	27.4 28.5	5A	
6A	13.8 14.8	12.2 12.5	10.5 11.8	17.7 20.0	16.1 16.9	11.9 12.7	7.9 8.7	:	14.9 :	11.8 12.9	6A	
7A	49.0 50.2	45.0 46.3	46.0 46.1	45.0 40.2	43.4 43.5	55.2 54.0	38.3 37.5	:	39.7 33.5	44.7 44.6	7A	
8A	80.8 81.9	83.0 85.8	72.7 72.0	115.5 77.4	80.0 81.1	80.8 81.3	78.9 79.9	:	89.0 83.2	83.3 81.3	8A	

	ANGABEN NACH FACHLICHEN EINHEITEN				DATA BY KIND OF ACTIVITY UNITS				DONNEES PAR UNITES D'ACTIVITE ECONOMIQUE			
03	:	970625 945239	357868 332706	200038 187447	134599 129179	9350 9447	:	995142	:	577 1254	1673057 2600414	03
19	:	26439.9 27201.5	8334.6 8621.8	8242.9 9295.0	4980.5 4978.3	413.2 225.0	22615.7	:	132.8 87.5	48543.9 73024.9	19	
47	:	:	4010.2 4072.8	4151.5 5004.6	2529.3 2526.1	79.3 87.9	13125.0	:	45.8 63.4	10816.1 24879.9	47	
73	:	:	3816.0 3944.3	:	2156.0 2136.1	113.3 122.3	8726.4	:	22.7 28.0	6108.0 14957.1	73	

(x) Einheit — Tatbestände 01 bis 05: Anzahl
— Tatbestände 13 bis 73: Mio ERE

(x) Unit — Variables 01 to 05: number
— Variables 13 to 73: Mio EUA

(x) Unité — Variables 01 à 05: nombre
— Variables 13 à 73: Mio UCE

Fußnoten: siehe Seite 223
Die Fußnoten beziehen sich auf beide Jahre

Footnotes: see page 223
The notes refer to both 1976 and 1977

Notes: voir page 223
Les notes se réfèrent aux deux années indiquées.

JAH R : 1977 (X)
1978

YEAR : 1977 (X)
1978

ANNEE : 1977 (X)
1978

NACE 1

NACE 1

NACE 1

ENERGIE- UND WASSERWIRTSCHAFT

ENERGY AND WATER

ENERGIE ET EAU

TAT- BE- STANDI	BR IDEUTSCHLANDI	I FRANCE	I ITALIA	I NEDERLAND	I BELGIQUE BELGIE	I LUXEMBOURG	I UNITED KINGDOM	I IRELAND	I DANMARK	I E U R - 9	I VA- RIA- BLE
ANGABEN UEBER DIE UNTERNEHMEN DATA ON ENTERPRISES DONNEES SUR LES ENTREPRISES											
01	778 779	190 176	228 224	:	163 159	13 13	690 651	13 :	10 10	2085 2012	01
05	518196 519285	294828 283619	183768 178295	:	59982 58379	1286 1299	650041 644035	12725 :	5095 4915	1725921 1689827	05
03	518184 519262	294826 283617	183713 178250	:	59982 58379	1286 1299	650024 644014	12725 :	5095 4915	1725835 1689736	03
18	8602.1 9501.1	4727.2 5177.3	2418.5 2528.0	:	1278.7 1363.0	21.2 22.9	4993.5 5768.4	102.0 :	80.3 81.6	22223.4 24442.4	18
13	6485.4 7110.3	2996.2 3202.7	1513.3 1555.3	:	827.6 891.7	:	3889.7 4554.5	92.4 :	71.1 72.3	15875.8 17386.8	13
24	54582.8 60813.2	37596.5 39622.6	21712.8 18676.9	:	6612.6 6166.7	137.7 153.5	31956.1 33777.5	398.8 :	585.4 636.5	153582.6 159846.9	24
19	48361.8 53707.0	29152.9 30155.8	13783.6 14349.5	:	6489.8 6106.5	56.2 59.4	30814.9 32622.8	379.4 :	453.1 495.3	129491.5 137496.2	19
68	39931.0 43592.1	35045.2 32678.9	18099.0 16505.8	:	6704.6 6289.9	101.1 110.3	31834.3 33808.5	421.9 :	508.2 569.8	132645.3 133555.4	68
47	17634.4 18086.8	18841.8 15856.0	9102.8 8591.0	:	4310.0 3694.2	32.5 32.7	17187.5 17470.0	212.7 :	346.9 297.9	67668.7 64028.8	47
41	14832.3 14870.9	17648.2 14714.3	8397.4 8141.1	:	4076.8 3472.9	30.1 29.7	15443.4 15533.3	207.5 :	:	60635.8 56762.3	41
44	2802.1 3215.9	1193.6 1144.2	705.5 450.0	:	233.2 221.3	2.4 3.0	826.4 1003.9	5.1 :	:	5768.4 6038.2	44
57	2560.1 2883.0	5145.6 4441.8	711.7 554.5	:	252.3 291.6	3.7 4.5	546.6 632.5	9.2 :	31.3 33.2	9260.6 8841.1	57
69	20120.8 21153.6	:	9599.0 9263.9	:	4631.0 4053.5	36.0 37.3	16568.8 17147.9	212.1 :	307.9 308.7	51475.6 51964.9	69
71	21999.8 23915.7	:	9110.0 7776.3	:	2189.4 2387.6	69.4 76.1	11492.5 11812.4	207.1 :	214.7 302.3	45282.8 46270.4	71
73	14106.7 16541.3	12251.4 9458.1	4472.5 4833.9	:	2287.2 2464.8	63.5 70.7	13495.3 14763.6	207.4 :	198.1 258.2	47082.1 48390.6	73
1A	5.8 5.7	4.9 4.8	4.5 4.5	:	5.9 6.0	2.5 2.5	7.7 7.8	6.1 :	1.2 1.4	5.7 5.7	1A
2A	12.7 13.2	14.4 14.1	14.7 12.3	:	12.0 10.8	6.5 6.4	13.9 13.7	5.0 :	2.9 2.9	12.7 12.4	2A
3A	9.3 9.9	13.1 10.1	9.5 9.8	:	12.1 12.2	7.9 7.4	16.1 16.1	10.3 :	3.0 3.8	11.2 10.8	3A
4A	30.1 32.6	26.4 24.5	13.6 12.4	:	5.1 4.7	0.1 0.1	24.0 25.3	0.3 :	0.4 0.4	100.0 100.0	4A
5A	105.3 117.1	127.5 139.7	118.2 104.8	:	110.2 105.6	107.0 118.2	49.2 52.4	31.3 :	114.9 129.5	89.0 94.6	5A
6A	27.2 31.9	41.6 33.3	24.3 27.1	:	38.1 42.2	49.4 54.5	20.8 22.9	16.3 :	38.9 52.5	27.3 28.6	6A
7A	35.3 37.9	35.0 28.9	24.7 29.3	:	34.1 39.2	62.8 64.1	42.4 43.7	49.1 :	39.0 45.3	35.5 36.2	7A
8A	61.0 57.4	38.6 54.7	54.1 52.3	:	55.9 55.3	33.3 32.4	37.0 39.1	49.2 :	40.5 31.6	47.2 50.5	8A

ANGABEN NACH FACHLICHEN EINHEITEN

DATA BY KIND OF ACTIVITY UNITS

DONNEES PAR UNITES D'ACTIVITE ECONOMIQUE

03	:	281480 467892	180705 180130	:	63218 61214	1286 1299	650018 644014	12725 :	6485 6659	1195917 1361208	03
19	:	29143.2 31408.1	11680.5 15828.3	:	6511.2 6132.8	56.2 59.4	30814.9 32622.8	379.4 :	2759.8 1336.0	81345.1 87387.3	19
47	:	:	9658.0 10556.2	:	4635.1 4015.0	32.5 32.7	17187.5 17470.0	212.7 :	812.1 785.0	32537.9 32859.0	47
73	:	:	4231.8 4932.8	:	2336.7 2535.2	63.4 70.7	13495.3 14763.6	207.4 :	354.6 398.7	20689.1 22701.0	73

(x) Einheit — Tatbestände 01 bis 05: Anzahl
— Tatbestände 13 bis 73: Mio ERE

(x) Unit — Variables 01 to 05: number
— Variables 13 to 73: Mio EUA

(x) Unité — Variables 01 à 05: nombre
— Variables 13 à 73: Mio UCE

Fußnoten: siehe Seite 223
Die Fußnoten beziehen sich auf beide Jahre

Footnotes: see page 223
The notes refer to both 1976 and 1977

Notes: voir page 223
Les notes se réfèrent aux deux années indiquées.

JAHR : 1977 (X)
1978

YEAR : 1977 (X)
1978

ANNEE : 1977 (X)
1978

NACE 5

NACE 5

NACE 5

BAUGEWERBE

BUILDING AND CIVIL ENGINEERING

BATIMENT ET GENIE CIVIL

TAT- BE- STANDI	BR I I	FRANCE I I	ITALIA I I	NETHERLAND I I	BELGIQUE I I	LUXEMBOURG I I	UNITED I I	KINGDOM I I	IRELAND I I	DANMARK I I	EUROPEAN I I	VA- I I	RIA- I I	BLE
ANGABEN UEBER DIE UNTERNEHMEN				DATA ON ENTERPRISES				DONNEES SUR LES ENTREPRISES						
01	17048 17400	11715 11306	5451 5225	2545 2651	1694 1612	157 163	9007 9276	:	1039 1040	48656 48673	01			
05	1076757 1106163	994216 968393	360230 335170	203947 190581	136382 130659	9546 9646	1002060 1001074	:	63499 :	3846637 3741686	05			
03	1054691 1086297	992052 966301	355144 331097	203627 190459	134908 129450	9350 9447	994562 995142	:	:	3744334 3708193	03			
18	12030.3 13427.8	10043.4 10408.3	2760.7 2855.7	4176.1 2944.1	1757.4 1793.2	92.0 99.5	6210.1 6971.1	:	841.5 704.6	37911.4 39204.2	18			
13	10197.4 11329.5	6278.7 6559.0	1775.2 1824.7	3429.1 2172.3	1080.5 1105.8	:	5493.1 6117.9	:	814.9 658.7	29069.0 29768.0	13			
24	33686.1 29624.0	26679.0 27530.2	8281.7 8615.2	8441.2 9501.2	5095.3 5134.3	208.8 229.6	20581.9 23323.9	:	2377.3 2521.8	105351.3 106480.2	24			
19	32800.9 28716.2	25766.1 24853.1	8121.2 8455.1	8254.7 9291.0	4994.7 4992.0	204.4 225.0	19955.6 22615.7	:	2339.1 2480.8	102436.7 101628.9	19			
68	30364.7 32699.8	26903.7 26219.7	8251.6 8606.7	8033.0 9460.3	5054.9 5080.3	206.1 226.7	20544.3 23275.8	:	2383.5 2527.5	101741.7 108096.9	68			
47	13329.4 14046.5	11072.7 9460.5	3825.8 3911.9	4157.6 5002.7	2530.0 2529.6	79.3 87.9	11460.4 13125.0	:	1284.9 1481.9	47740.2 49646.0	47			
41	9261.1 9821.0	7069.5 5631.6	2931.7 2935.9	1911.4 2974.6	1342.7 1331.7	72.8 82.4	6162.4 7064.8	:	874.2 922.5	29625.9 30764.7	41			
44	4068.3 4225.5	4003.2 3828.9	894.1 976.0	2246.1 2028.1	1187.3 1197.9	6.5 5.5	5297.9 6060.2	:	1089.3 559.5	18792.9 18881.4	44			
57	1738.8 1885.7	7730.7 8023.3	688.7 750.2	373.6* 643.3*	322.3 340.5	10.2 14.0	1178.8 1407.2	:	159.3 200.7	12202.3 13265.0	57			
69	15078.4 15875.1	:	4449.5 4632.5	4408.3* 5646.0*	2849.3 2858.0	90.0 101.8	12592.2 14456.8	:	1437.9 1680.1	40905.5 45250.5	69			
71	17394.2 18302.8	:	4035.9 4201.0	4178.3* 4460.2*	2425.8 2558.9	127.8 137.0	:	:	1080.5 1014.3	29242.5 30674.3	71			
73	14889.3 16400.7	12103.5 12136.5	3795.6 3966.5	3614.9* 3803.1*	2195.7 2211.4	113.8 122.3	7867.2 8726.4	:	945.9 847.3	45525.9 48214.2	73			
1A	12.0 12.2	16.5 16.3	8.8 8.5	19.5 18.9	13.4 13.4	18.3 18.6	11.9 12.2	:	15.5 :	12.7 12.7	1A			
2A	7.9 6.5	10.2 9.8	5.6 5.7	14.0 14.5	9.3 9.0	9.8 9.5	9.0 9.4	:	11.6 11.7	8.7 8.3	2A			
3A	9.8 9.8	13.0 13.0	8.0 8.0	20.1 19.4	11.6 11.0	14.2 12.7	9.4 9.5	:	14.5 12.5	10.8 10.7	3A			
4A	29.8 30.3	26.4 24.3	8.1 8.0	7.9 8.8	5.0 4.7	0.2 0.2	20.2 21.5	:	2.3 2.3	100.0 100.0	4A			
5A	31.3 26.8	26.8 28.4	23.0 25.7	41.4 49.9	37.4 39.3	21.9 23.8	20.5 23.3	:	37.4 :	27.4 28.5	5A			
6A	13.8 14.8	12.2 12.5	10.5 11.8	17.7 20.0	16.1 16.9	11.9 12.7	7.9 8.7	:	14.9 :	11.8 12.9	6A			
7A	49.0 50.2	45.0 46.3	46.0 46.1	45.0 40.2	43.4 43.5	55.2 54.0	38.3 37.5	:	39.7 33.5	44.7 44.6	7A			
8A	80.8 81.9	83.0 85.8	72.7 72.0	115.5 77.4	80.0 81.1	80.8 81.3	78.9 79.9	:	89.0 83.2	83.3 81.3	8A			

ANGABEN NACH FACHLICHEN EINHEITEN				DATA BY KIND OF ACTIVITY UNITS				DONNEES PAR UNITES D'ACTIVITE ECONOMIQUE					
03	:	970625 945239	357868 332706	200038 187447	134599 129179	9350 9447	995142 :	:	577 1254	1673057 2600414	03		
19	:	26439.9 27201.5	8334.6 8621.8	8242.9 9295.0	4980.5 4978.3	413.2 225.0	22615.7 :	:	132.8 87.5	48543.9 73024.9	19		
47	:	:	4010.2 4072.8	4151.5 5004.6	2529.3 2526.1	79.3 87.9	13125.0 :	:	45.8 63.4	10816.1 24879.9	47		
73	:	:	3816.0 3944.3	:	2156.0 2136.1	113.3 122.3	8726.4 :	:	22.7 28.0	6108.0 14957.1	73		

(x) Einheit — Tatbestände 01 bis 05: Anzahl
— Tatbestände 13 bis 73: Mio ERE

(x) Unit — Variables 01 to 05: number
— Variables 13 to 73: Mio EUA

(x) Unité — Variables 01 à 05: nombre
— Variables 13 à 73: Mio UCE

Fußnoten: siehe Seite 223
Die Fußnoten beziehen sich auf beide Jahre

Footnotes: see page 223
The notes refer to both 1976 and 1977

Notes: voir page 223
Les notes se réfèrent aux deux années indiquées.

JAHR : 1977 (X)
1978

YEAR : 1977 (X)
1978

ANNEE : 1977 (X)
1978

NACE 1/5

NACE 1/5

NACE 1/5

INSGESAMT

GRAND TOTAL

TOTAL GENERAL

TAT- STANDI	BR IDEUTSCHLANDI	I FRANCE	I ITALIA	I NEDERLAND	I BELGIQUE BELGIE	I LUXEMBOURG	I UNITED KINGDOM	I IRELAND	I DANMARK	I E U R - 9	I VA- RIA- BLE
----------------	---------------------	-------------	-------------	----------------	-------------------------	-----------------	------------------------	--------------	--------------	----------------	-------------------------

ANGABEN UEBER DIE UNTERNEHMEN		DATA ON ENTERPRISES						DONNEES SUR LES ENTREPRISES			
01	54914 54914	39324 38843	33241 32431	8569 8561	7286 7021	311 343	43054 41477	1556 :	3976 3980	192231 187570	01
05	8957604 9031814	6039338 5944476	4082979 3965374	1045973 1010501	1018504 972319	52179 51757	8426534 8227048	208785 :	409474 347341	30241370 29550630	05
03	8893660 8972417	6034128 5939202	4056527 3940320	1045312 1010062	1013372 967689	51904 51463	8407870 8212774	208554 :	345360 346756	30056687 29440683	03
18	115505.3 127289.9	66398.9 71815.1	34486.4 35794.5	15790.4 15120.4	14363.5 15015.4	693.8 737.9	50819.9 56829.1	1265.5 :	5183.4 5343.1	304507.1 327945.4	18
13	95077.6 104850.0	45719.7 49330.2	22927.5 24012.6	12191.6 11330.2	9602.0 10043.4	:	43677.9 48442.0	1122.4 :	4861.5 4979.2	235180.2 252987.5	13
24	428673.3 459063.3	261554.1 280067.7	147801.9 151408.8	60150.3 65404.1	54936.6 57322.9	2132.0 2408.2	229214.7 247367.0	7985.8 :	20520.8 21597.4	1212969.5 1284639.4	24
19	384197.3 408780.2	230213.5 244471.3	130818.2 137283.5	56031.9 60378.7	50120.6 60075.0	1972.6 2250.8	212101.1 228370.7	7135.8 :	18985.5 20082.4	1091576.5 1161692.6	19
68	387439.9 416955.2	250679.2 261561.6	142158.7 145410.0	57173.2 62051.3	51882.1 53328.2	2059.4 2354.9	221156.2 237901.4	7478.0 :	19542.8 20652.5	1139569.5 1200215.1	68
47	186713.7 196492.6	131644.8 138671.7	77819.1 79681.7	33821.3 36097.8	29459.4 29486.8	1127.4 1271.2	121187.1 127396.2	4703.7 :	10698.3 11323.8	597174.8 620421.7	47
41	169057.2 176106.3	115450.3 120565.5	71025.3 72814.7	27516.0 29806.2	26607.6 26567.0	1086.1 1233.9	109137.0 113690.1	4617.1 :	9490.4 9971.3	533986.9 550754.9	41
44	17656.5 20386.3	16194.5 18108.7	6793.8 6866.9	4012.5 3942.8	2851.8 2919.8	41.4 37.2	11132.4 12773.4	86.6 :	1539.6 1054.7	60309.0 66089.8	44
57	34310.9 37841.4	41982.8 39293.1	12739.5 13287.4	5184.1* 5914.7*	3045.7 3254.9	78.4 87.4	10536.1 12446.9	414.3 :	1552.7 1703.4	109844.5 113829.1	57
69	220837.8 233816.4	:	89404.1 92134.5	38882.9* 41989.6*	32545.3 32757.2	1225.6 1357.9	129162.8 137463.9	5034.4 :	12104.4 12955.5	529197.2 552475.0	69
71	176994.7 193295.5	:	55240.1 55676.5	18370.9* 20045.4*	19496.8 21019.0	793.8 954.5	84581.8 91100.0	2658.8 :	7677.9 8002.7	365814.7 390093.5	71
73	151458.9 166910.7	93246.1 93692.3	47261.4 49299.2	17944.2* 19612.2*	18942.1 20156.6	800.9 959.5	83652.1 91631.8	2014.5 :	6537.3 6751.8	421857.6 449014.2	73
1A	100.0 100.0	100.0 100.0	100.0 100.0	100.0 100.0	100.0 100.0	100.0 100.0	100.0 100.0	100.0 :	100.0 100.0	100.0 100.0	1A
2A	100.0 100.0	100.0 100.0	100.0 100.0	100.0 100.0	100.0 100.0	100.0 100.0	100.0 100.0	100.0 :	100.0 100.0	100.0 100.0	2A
3A	100.0 100.0	100.0 100.0	100.0 100.0	100.0 100.0	100.0 100.0	100.0 100.0	100.0 100.0	100.0 :	100.0 100.0	100.0 100.0	3A
4A	34.0 34.7	22.0 21.8	12.5 12.1	5.0 5.2	4.6 4.4	0.2 0.2	19.4 19.8	0.7 :	1.7 1.7	100.0 100.0	4A
5A	47.9 50.8	43.3 47.1	36.2 38.2	57.5 64.7	53.9 59.0	40.9 46.5	27.2 30.1	38.2 :	50.1 62.2	40.1 43.5	5A
6A	16.9 18.5	15.4 15.8	11.6 12.4	17.2 19.4	18.6 20.7	15.3 18.5	9.9 11.1	9.6 :	16.0 19.4	13.9 15.2	6A
7A	39.1 40.0	37.2 35.8	33.2 33.9	31.4 31.6	36.5 37.8	38.9 40.7	37.8 38.5	26.9 :	33.5 32.7	37.0 37.4	7A
8A	76.3 76.3	71.2 76.6	73.0 72.6	88.0 77.1	75.8 74.5	86.6 76.9	60.8 62.0	62.8 :	79.3 79.1	72.2 73.0	8A

ANGABEN NACH FACHLICHEN EINHEITEN		DATA BY KIND OF ACTIVITY UNITS						DONNEES PAR UNITES D'ACTIVITE ECONOMIQUE			
03	:	5886586 5932020	4043589 3927858	1032377 995230	1013357 967589	51904 51463	7413302 8212774	208554 :	353560 354926	20003229 20441860	03
19	:	231941.1 250018.2	126770.7 136982.3	56673.5 60794.7	50140.3 51836.0	3159.7 2250.8	183616.9 228370.7	7135.8 :	36503.3 18587.3	695941.2 748840.0	19
47	:	:	78439.0 82343.7	34633.7 37337.1	30196.0 30207.1	1127.4 1271.2	109726.7 127396.2	4703.7 :	9922.2 10476.8	268748.7 289032.0	47
73	:	:	45196.9 47080.8	:	17971.7 19037.9	799.1 959.5	75785.0 91631.8	2014.5 :	6718.3 6990.9	148485.4 165700.9	73

(x) Einheit — Tatbestände 01 bis 05: Anzahl
— Tatbestände 13 bis 73: Mio ERE

(x) Unit — Variables 01 to 05: number
— Variables 13 to 73: Mio EUA

(x) Unité — Variables 01 à 05: nombre
— Variables 13 à 73: Mio UCE

Fußnoten: siehe Seite 223
Die Fußnoten beziehen sich auf beide Jahre

Footnotes: see page 223
The notes refer to both 1976 and 1977

Notes: voir page 223
Les notes se réfèrent aux deux années indiquées.

III

Fodnoter
Fußnoten
Footnotes
Notes
Note
Voetnoten

Fußnoten	Footnotes	Notes
(A) Einschließlich Gruppe 163 „Erzeugung von Dampf- und Preßluft, Fernheizung, Warmwasserversorgung“	(A) Including group 163 'Production and distribution of steam, hot water, compressed air, district heating plants'	(A) Y compris le groupe 163 «Production et distribution de vapeur, d'eau chaude, d'air comprimé, centrales de production de chaleur»
(B) Ohne Untergruppe 242.3 „Herstellung von Gips“	(B) Without subgroup 242.3 'Manufacture of plaster'	(B) Sans le sous-groupe 242.3 «Fabrication de plâtre»
(C) Ohne Untergruppe 248.4 „Herstellung von Steinzeugmaterial für Kanalisations- und Drainierungsanlagen“	(C) Without subgroup 248.4 'Manufacture of stoneware pipework and drainage'	(C) Sans le sous-groupe 248.4 «Fabrication d'éléments de canalisation et de drainage en grès»
(D) 1977: ohne Untergruppen 242.3 und 248.4	(D) 1977: without subgroups 242.3 and 248.4	(D) 1977: sans les sous-groupes 242.3 et 248.4
(E) Einschließlich Gruppe 256	(E) Including group 256	(E) Y compris le groupe 256
(G) Ohne „Herstellung von Panzerschränken“ (ex NACE 316.6)	(G) Without 'Manufacture of safes' (ex NACE 316.6)	(G) Sans «Fabrication de coffres-forts» (ex NACE 316.6)
(H) Ohne Gruppe 348 „Montage und Installation von elektrotechnischen Erzeugnissen (ohne Bauinstallation)“	(H) Without group 348 'Assembly and installation of electrical equipment and apparatus (except for work relating to the wiring of buildings)'	(H) Sans le groupe 348 «Montage, travaux d'installation technique (à l'exclusion de l'installation électrique de bâtiment)»
(I) 1976: ohne Untergruppe 412.4 „Talgschmelzen und Schmalzsiedereien“	(I) 1976: without subgroup 412.4 'Manufacture of dripping, suet, tallow and other (terrestrial) animal fats and greases'	(I) 1976: sans le sous-groupe 412.4 «Fondoirs de graisses animales (animaux terrestres)»
(K) Einschließlich Gruppe 426 „Herstellung von Obstwein“	(K) Including group 426 'Manufacture of cider and of wines (including sparkling wines) and other beverages obtained by fermentation of fruit juices other than juices of fresh grapes'	(K) Y compris le groupe 426 «Cidrierie et fabrication de vins de fruits (y compris vins de fruits mousseux)»
(L) Ohne Untergruppe 431.1 „Entwollen von Schafsfellen“, 431.2 „Aufbereitung von Fasern“ und 431.3 „Zwirnerei und handelsfertige Aufmachung von Garnen“ (Wolle)	(L) Without subgroups 431.1 'Fellmongery', 431.2 'Preparation of wool fibres' and 431.4 'Twisting and winding' (Wool)	(L) Sans les sous-groupes 431.1 «Productions de fibres: délainage», 431.2 «Préparation de fibres» et 431.4 «Retorderie et pelotonnage» (Laine)
(M) Ohne Untergruppe 432.4 „Zwirnerei und handelsfertige Aufmachung von Garnen“ (Baumwolle)	(M) Without subgroup 432.4 'Doubling; production of finished thread' (Cotton)	(M) Sans le sous-groupe 432.4 «Retorderie, filterie» (Coton)
(N) Ohne Untergruppe 433.4 „Weitere Bearbeitung von Seidengarnen, künstlichen und synthetischen Fäden“ (Seide)	(N) Without subgroup 433.4 'Yarn processing' (Silk)	(N) Sans le sous-groupe 433.4 «Opérations sur fils» (Soie)
(O) Ohne Untergruppe 439.6 „Herstellung von Seilerwaren, Bindfäden, Schnüren u.ä. aus Fasern aller Art“	(O) Without subgroup 439.6 'Manufacture of twine, cordage, ropes and cables of natural or man-made fibres'	(O) Sans le sous-groupe 439.6 «Corderies, câblerie et ficellerie en toutes matières textiles»
(P) Einschließlich Gruppe 452 „Maßanfertigung von Schuhen“	(P) Including group 452 'Production of handmade footwear'	(P) Y compris le groupe 452 «Fabrication à la main de chaussures»
(Q) Einschließlich Gruppe 454 „Maßanfertigung von Oberbekleidung, Leibwäsche und Kopfbedeckung“	(Q) Including group 454 'Bespoke tailoring, dressmaking and hat-making'	(Q) Y compris le groupe 454 «Fabrication sur mesure de vêtements, de lingerie et de chapeaux»
(R) Ohne Untergruppe 466.1 „Herstellung von Korkwaren“	(R) Without subgroup 466.1 'Manufacture of articles of cork'	(R) Sans le sous-groupe 467.8 «Fabrication d'articles en liège»
(S) Ohne Untergruppe 467.8 „Herstellung von Matratzen (aller Art)“	(S) Without subgroup 467.8 'Manufacture of mattresses (of all kinds)'	(S) Sans le sous-groupe 467.8 «Fabrication de matelas (de toutes sortes)»
(T) Einschließlich Gruppe 482	(T) Including group 482	(T) Y compris le groupe 482
(U) Ohne Untergruppe 491.4 „Diamantenschleiferei“	(U) Without subgroup 491.4 'Diamond cutting and polishing'	(U) Sans le sous-groupe 491.4 «Taille du diamant»
(V) 1977: ohne Untergruppe 494.1 „Herstellung von Spielwaren“	(V) 1977: without subgroup 494.1 'Manufacture of toys and games'	(V) 1977: sans le sous-groupe 494.1 «Fabrication de jeux et jouets»
(W) 1978: einschließlich NACE 12	(W) 1978: including NACE 12	(W) 1978: y compris la NACE 12
(X) Einschließlich Gruppen 233 „Gewinnung von Salz“ und 239 „Gewinnung von sonstigen Mineralien; Torfgewinnung“	(X) Including groups 233 'Salt extraction' and 239 'Extraction of other minerals, peat extraction'	(X) Y compris les groupes 233 «Extraction de sel» et 239 «Extraction d'autres minéraux, tourbières»
(Y) Einschließlich Untergruppe 243.2 „Herstellung von Bauelementen aus Beton“	(Y) Including subgroup 243.2 'Manufacture of concrete products for constructional purposes'	(Y) Y compris le sous-groupe 243.2 «Fabrication d'éléments de construction en béton»

(Z)	Einschließlich Untergruppen 259.3 „Herstellung von chemischem Bürobedarf“ und 259.4 „Herstellung von sonstigen chemischen Erzeugnissen für privaten Verbrauch und Verwaltung“	(Z)	Including subgroups 259.3 'Manufacture of chemical products for office use' and 259.4 'Manufacture of chemical products not elsewhere specified for non-industrial use'	(Z)	Y compris les sous-groupes 259.3 «Fabrication de produits chimiques pour le bureau» et 259.4 «Fabrication d'autres produits chimiques pour la consommation non industrielle n.d.a.»
(AA)	Ohne Gruppe 365 „Sonstiger Fahrzeugbau“ (in Gruppe 494 einbegriffen)	(AA)	Without group 365 'Manufacture of transport equipment not elsewhere specified (included in group 494)	(AA)	Sans le groupe 365 »Construction de matériel de transport n.d.a.» (compris dans le groupe 494)
(AB)	Frankreich, einschließlich Gruppe 455, Niederlande: 1977, einschließlich Gruppe 455	(AB)	France: including group 455, Netherlands: 1977 including group 455	(AB)	France, y compris le groupe 455, Pays-Bas: 1977 y compris le groupe 455
(AC)	Einschließlich Untergruppe 438.3 „Herstellung von Wachs-tuch u.a. beschichteten Gewe-ben (ohne gummierte Gewebe)“	(AC)	Including subgroup 438.3 'Man-ufacture of leathercloth and similar supported synthetic sheeting (except rubberized fabrics)	(AC)	Y compris le sous-groupe 438.3 «Fabrication de toiles cirées et d'autres tissus enduits (sauf tis-sus caoutchoutés)»
(AD)	Ohne Gruppe 455 (in Gruppe 436 eingegriffen)	(AD)	Without group 455 (included in group 436)	(AD)	Sans le groupe 455 (compris dans le groupe 436)
(AE)	Einschließlich Gruppe 365	(AE)	Including group 365	(AE)	Y compris le groupe 365
(AF)	Einschließlich Klasse 11	(AF)	Including class 11	(AF)	Y compris la classe 11
(AG)	Einschließlich eines Teils der Gruppe 500	(AG)	Including part of group 500	(AG)	Y compris une partie du groupe 500
(AH)	Einschließlich Klasse 21	(AH)	Including class 21	(AH)	Y compris la classe 21
(AI)	Einschließlich Gruppe 248	(AI)	Including group 248	(AI)	Y compris le groupe 248
(AJ)	Einschließlich Gruppen 244, 245, 246 und 247	(AJ)	Including groups 244, 245, 246 and 247	(AJ)	Y compris les groupes 244, 245, 246 et 247
(AK)	Einschließlich Gruppe 256 und Klasse 26	(AK)	Including group 256 and class 26	(AK)	Y compris le groupe 256 et la classe 26
(AL)	Einschließlich Klasse 26	(AL)	Including class 26	(AL)	Y compris la classe 26
(AM)	Einschließlich Gruppe 319	(AM)	Including group 319	(AM)	Y compris le groupe 319
(AN)	Einschließlich Gruppe 327	(AN)	Including group 327	(AN)	Y compris le groupe 327
(AO)	Einschließlich Gruppe 364	(AO)	Including group 364	(AO)	Y compris le groupe 364
(AP)	Ohne Untergruppen 361.4 „Schiffsanstreicherei“ und 361.5 „Schiffsabwrackung“	(AP)	Without subgroups 361.3 'Paint-ing of ships' and 361.5 'Ship-breaking'	(AP)	Sans les sous-groupes 361.4 «Peinture de navires» et 361.5 «Chantiers de démolition»
(AQ)	Einschließlich Gruppe 365 „Sonstiger Fahrzeugbau“	(AQ)	Including group 365 'Manufac-ture of transport equipment not elsewhere specified'	(AQ)	Y compris le groupe 365 «Construction de matériel de transport n.d.a.»
(AR)	Ohne Gruppe 364 (in Klasse 35 einbegriffen) und Untergruppen 361.4 und 361.5	(AR)	Without group 364 (included in class 35) and subgroups 361.4 and 361.5	(AR)	Sans le groupe 364 (compris dans la classe 35) et les sous-groupes 361.4 et 361.5
(AS)	Ohne Position 412.11 „Kommunale Schlachthöfe“	(AS)	Without item 412.11 'Municipal slaughterhouses'	(AS)	Sans la position 412.11 «Abat-toirs communaux»
(AT)	Einschließlich Gruppen 417 und 418	(AT)	Including groups 417 and 418	(AT)	Y compris les groupes 417 et 418
(AU)	Einschließlich Gruppen 425 und 426	(AU)	Including groups 425 and 426	(AU)	Y compris les groupes 425 et 426
(AV)	Einschließlich Gruppen 432, 433 und 434	(AV)	Including groups 432, 433 and 434	(AV)	Y compris les groupes 432, 433 et 434
(AX)	Einschließlich Gruppen 438, 439 und 455	(AX)	Including groups 438, 439 and 455	(AX)	Y compris les groupes 438, 439 et 455
(AY)	Einschließlich Gruppen 454 und 456	(AY)	Including groups 454 and 456	(AY)	Y compris les groupes 454 et 456
(AZ)	Ohne Gruppe 455 (in Gruppe 435 einbegriffen)	(AZ)	Without group 455 (included in group 435)	(AZ)	Sans le groupe 455 (compris dans le groupe 435)
(BA)	Einschließlich Gruppe 466	(BA)	Including group 466	(BA)	Y compris le groupe 466
(BB)	Einschließlich Gruppe 501	(BB)	Including group 501	(BB)	Y compris le groupe 501
(BC)	Angaben über die Unterneh-men: einschließlich Klasse 12	(BC)	Data for enterprises: including class 12	(BC)	Données sur les entreprises: y compris la classe 12
(BD)	Einschließlich Klasse 21 und Gruppe 222	(BD)	Including class 21 and group 222	(BD)	Y compris la classe 21 et le groupe 222
(BE)	Einschließlich Gruppe 244	(BE)	Including group 244	(BE)	Y compris le groupe 244
(BF)	Einschließlich Gruppe 246	(BF)	Including group 246	(BF)	Y compris le groupe 246
(BG)	Einschließlich Gruppe 259	(BG)	Including group 259	(BG)	Y compris le groupe 259
(BH)	Einschließlich Klasse 33	(BH)	Including class 33	(BH)	Y compris la classe 33
(BI)	Einschließlich Gruppen 364 und 365	(BI)	Including groups 364 and 365	(BI)	Y compris les groupes 364 et 365
(BJ)	Einschließlich Gruppe 372	(BJ)	Including group 372	(BJ)	Y compris le groupe 372
(BK)	Einschließlich Gruppen 417 und 418	(BK)	Including groups 417 and 418	(BK)	Y compris les groupes 417 et 418

(BL) Die Angaben über die Untergruppen 491.4 „Diamantenschleiferei“ und 491.5 „Bearbeitung von Edel- und Schmucksteinen“ betreffen die Einheiten mit 5 Arbeitern und mehr	(BL) Data for subgroups 491.4 'Diamond cutting and polishing' and 491.5 'Working of precious and semi-precious stones' concern units with 5 manual workers and more	(BL) Les données pour les sous-groupes 491.4 «Taille du diamant» et 491.5 «lapidairerie» concernent les unités occupant 5 ouvriers et plus
(BM) Einschließlich Gruppe 492	(BM) Including group 492	(BM) Y compris le groupe 492
(BN) Einschließlich Klasse 17	(BN) Including class 17	(BN) Y compris la classe 17
(BO) Einschließlich Gruppe 224	(BO) Including group 224	(BO) Y compris le groupe 224
(BP) Einschließlich Gruppen 245 und 246 und Klasse 49	(BP) Including groups 245 and 246, and class 49	(BP) Y compris les groupes 245 et 246, et la classe 49
(BQ) Einschließlich Klasse 49	(BQ) Including class 49	(BQ) Y compris la classe 49
(BR) Einschließlich Gruppen 251 und 257	(BR) Including groups 251 and 257	(BR) Y compris les groupes 251 et 257
(BS) Einschließlich Gruppen 315 und 319	(BS) Including groups 315 and 319	(BS) Y compris les groupes 315 et 319
(BT) Einschließlich Gruppe 321	(BT) Including group 321	(BT) Y compris le groupe 321
(BU) Einschließlich Klasse 35	(BU) Including class 35	(BU) Y compris la classe 35
(BV) Einschließlich Gruppen 416 und 417	(BV) Including groups 416 and 417	(BV) Y compris les groupes 416 et 417
(BW) Einschließlich Gruppe 422	(BW) Including group 422	(BW) Y compris le groupe 422
(BX) Einschließlich Gruppe 429	(BX) Including group 429	(BX) Y compris le groupe 429
(BZ) Einschließlich Klasse 15	(BZ) Including class 15	(BZ) Y compris la classe 15
(CA) Einschließlich Gruppe 312	(CA) Including group 312	(CA) Y compris le groupe 312
(CB) Einschließlich Gruppe 365	(CB) Including group 365	(CB) Y compris le groupe 365
(CC) Einschließlich Gruppen 417 und 420	(CC) Including groups 417 and 420	(CC) Y compris les groupes 417 et 420
(CE) Einschließlich Gruppe 221	(CE) Including group 221	(CE) Y compris le groupe 221
(CF) Einschließlich Gruppen 241, 242, 245 und 246	(CF) Including groups 241, 242, 245 and 246	(CF) Y compris les groupes 241, 242, 245 et 246
(CG) Einschließlich Gruppe 256	(CG) Including group 256	(CG) Y compris le groupe 256
(CH) Einschließlich Gruppe 319	(CH) Including group 319	(CH) Y compris le groupe 319
(CI) Einschließlich Gruppen 362, 363 und 365	(CI) Including groups 362, 363 and 365	(CI) Y compris les groupes 262, 363 et 365
(CJ) Ohne Gruppe 374	(CJ) Without group 374	(CJ) Sans le groupe 374
(CK) Einschließlich Gruppe 420	(CK) Including group 420	(CK) Y compris le groupe 420
(CL) Einschließlich Gruppen 417 und 418	(CL) Including groups 417 and 418	(CL) Y compris les groupes 417 et 418
(CM) Einschließlich Gruppe 424	(CM) Including group 424	(CM) Y compris le groupe 424
(CN) Einschließlich Gruppe 426	(CN) Including group 426	(CN) Y compris le groupe 426
(CO) Einschließlich Gruppen 434 und 435	(CO) Including groups 434 and 435	(CO) Y compris les groupes 434 et 435
(CP) Einschließlich Gruppe 437	(CP) Including group 437	(CP) Y compris le groupe 437
(CQ) Einschließlich Gruppe 462	(CQ) Including group 462	(CQ) Y compris le groupe 462
(CR) Einschließlich Gruppe 464	(CR) Including group 464	(CR) Y compris le groupe 464
(CS) Einschließlich Gruppe 473	(CS) Including group 473	(CS) Y compris le groupe 473
(CT) Irland: einschließlich Gruppen 492 und 493; Vereinigtes Königreich: einschließlich Gruppe 493	(CT) Ireland: including groups 492 and 493; United Kingdom: including group 493	(CT) Irlande: y compris les groupes 492 et 493; Royaume-Uni: y compris le groupe 493
(CU) 1977: einschließlich Gruppe 222	(CU) 1977: including group 222	(CU) 1977: y compris le groupe 222
(CW) Einschließlich Gruppe 362	(CW) Including group 362	(CW) Y compris le groupe 362
(CX) 1978: Tatbestand 13: betrifft ausschließlich Untergruppe 316.5 „Herstellung von Öfen und Herden aller Art für den Haushalt“	(CX) 1978: variable 13: covers only subgroup 316.5 'Manufacture of domestic heating appliances of all kinds'	(CX) 1978: variable 13: ne concerne que le sous-groupe 316.5 «Fabrication d'appareils domestiques de chauffage et de cuisine de tous types»

IV

Data vedrørende virksomheder med
10 - 19 ansatte

Angaben über Unternehmen
mit 10 bis 19 Beschäftigten

Data on enterprises employing
10 to 19 persons

Données sur les entreprises occupant
10 à 19 personnes

Dati sulle imprese occupanti da
10 a 19 persone

Gegevens betreffende de ondernemingen met
10 t/m 19 tewerkgestelde personen

TAB. 1

Anzahl der Unternehmen

Number of enterprises

Nombre d'entreprises

1978

NACE	BR Deutschland	France	Italia	Nederland	Belgique/ Belgie	Luxembourg	United Kingdom	Ireland	Danmark	EUR-9	NACE
11	—	:		—	7 (h)	—	135 (w)	:	—		11
12	—	—		—	—	—	:	—	—		12
13	—	—		—	—	—	:	—	—		13
14	10	16		—	—	—	28	:	3		14
161	101	36		—	—	—	—	:	—		161
162	17	:		—	—	—	—	:	—		162
16	126 (a)	48 (d)		—	—	—	—	:	—		16
17	154	6		—	:	—	:	—	—		17
211	—	—		—	:	—	—	:	—		211
212	—	—		—	:	—	9	:	—		212
21	—	—		—	:	—	9	:	—		21
221	6	—		:	3 (i)	—	308	:	—		221
222	—	:		:	:	—	26	:	—		222
223	79	24		:	5	—	85	:	8 (ag)		223
224	14	20		:	3	—	226	:	:		224
22	99	44		11	11 (j)	—	645	3 (at)	8		22
231	473	174		:	27	4	345	:	24 (ah)		231
232	34	6 (e)		:	4	—	—	:	—		232
23	507	180		:	31	4	353 (x)	18	24		23
241	104	39		35	22	5	45	:	23		241
242	35	18		15	—	—	21	:	—		242
243	728	253		87	78	—	256	:	84		243
244	5	3		—	—	—	22	:	—		244
245	395	199		—	16	—	32	:	7 (ai)		245
246	13	12		—	4	—	24	:	:		246
247	177	85		—	11	—	125	:	14		247
248	115	59		—	10	—	117	:	9		248
24	1 572	668		137	141	5	642	39	132		24
251	34	10		12	17 (k)	—	249	:	12		251
255	233	57		56	:	5	77	:	9		255
256	—	60		—	5	—	71	:	:		256
257	109	75		—	6	—	42	:	4 (aj)		257
258	57	54		—	12	—	76	:	8		258
259	60	22		—	:	—	45 (y)	:	18		259
25	493	278		68	40	5	560 (y)	31 (y)	51		25
26	—	—		—	—	—	:	:	—		26
311	154	76		17	22	6	92	:	18		311
312	74	164		123	5	—	24	:	—		312
313	615	1 049		—	102	3	633	:	96		313
314	627	166		278	153	6	195	:	45		314
315	139	379		—	35	—	312	:	9		315
316	1 170	341		156	105 (l)	3	1 380	:	87		316
319	1 544	:		—	—	—	—	:	—		319
31	4 323	2 175		574	422	18	2 636	99	255		31
321	51	113		40	18	:	143	:	18		321
322	431	113		46	27	:	671	:	31 (ak)		322
323	40	20		—	10	:	186	:	:		323
324	183	70		42	20	:	229	:	22		324
325	242	81		44	43	:	386	:	42		325
326	36	28		9	3	:	507	:	4		326
327	164	20		—	9	:	131	:	8		327
328	896	165		184	51	:	925	:	61 (al)		328
32	2 043	610		365	181	4	3 178	41	186 (al)		32
33	67	8		—	:	—	55	3	:		33
341	442	9		:	:	—	27	:	—		341
342	—	170		:	:	—	284	:	:		342
343	—	14		:	:	—	84	:	:		343
344	341	122		:	:	—	334	:	:		344
345	95	94		:	:	—	137	:	:		345
346	34	6		:	:	—	53	:	:		346
347	137	21		:	:	—	94	:	:		347
348	352	—		:	:	3	—	:	—		348
34	1 401	436		51	77 (m)	3	1 013	38	74		34
35	326	103		57	39	—	527	11	21		35
361	84	96		68	5	—	240	:	31 (am)		361
362	—	:		15	11 (n)	—	9	:	:		362
363	11	14		—	:	—	22	:	—		363
364	6	13		—	—	—	74	:	—		364

NACE	BR Deutschland	France	Italia	Nederland	Belgique/ België	Luxembourg	United Kingdom	Ireland	Danmark	EUR-9	NACE
36	118 (b)	123		83	16	—	353 (z)	5	31		36
371	167	20		:	:	—	231 (aa)	:	4		371
372	1 141	117		:	:	—	124	:	6 (an)		372
373	428	38		:	:	—	66 (ab)	:	:		373
374	30	32		:	—	—	31	:	—		374
37	1 766	207		:	12	—	452	12	41		37
411	—	14		8	:	:	24	:	6		411
412	116	257		86	115	:	394	:	12		412
413	119	111		—	18	:	140	:	59		413
414	64	31		28	9	:	77	:	8		414
415	7	19		—	5	:	34	:	18		415
416	79	90		—	7 (o)	:	33	:	:		416
417	9	5		—	—	:	—	:	:		417
418	—	:		—	:	:	9	:	8 (ao)		418
419	3 795	71		308	123	:	271	:	23		419
420	—	:		—	32 (p)	:	:	:	—		420
421	40	55		108	:	:	87	:	9		421
422	92	112		—	31	:	178	:	21		422
423	67	62		39	30 (q)	:	84	:	6		423
424	83	57		13	5 (r)	:	22	:	—		424
425	12	111		—	:	:	6 (ac)	:	—		425
427	263	7		—	13	:	29	:	:		427
428	92	21		7	7	:	45	:	1 (ap)		428
429	6	—		—	5	:	:	:	3		429
41/42	4 844	1 025		597	400	22	1 437	175	183		41/42
431	28	54		10	10	—	166	:	3		431
432	74	66		—	15	—	78	:	3 (aq)		432
433	35	62		—	23	—	9	:	—		433
434	—	20		—	14	—	7 (ad)	:	:		434
435	—	11		20	:	—	:	:	—		435
436	261	148		21	65	—	242	:	45		436
437	33	39		—	12	—	136	:	6		437
438	6	11		—	13	—	44	:	:		438
439	119	114		—	39 (s)	—	144	:	16 (ar)		439
43	556	525		51	191	—	826	28	73		43
441	31	52		:	4	—	85	:	—		441
442	241	136		:	23	—	192	:	13		442
44	272	188		37	27	—	277	15	13		44
451	104	96		26	17	—	97 (ae)	:	18		451
453	856	982 (f)		140	260	—	1 678	:	101		453
455	289	—		40	35	3	240	:	20		455
456	308	71		—	16	—	80	:	4		456
45	1 557	1 149		206	328	3	2 090	60	143		45
461	625	463		20	61	—	370	:	31		461
462	38	26		—	5	—	65	:	8		462
463	880	99		124	67	—	559	:	23		463
464	102	126		20	16	—	195	:	12		464
465	350	61		27	18	—	157	:	28		465
466	103	60		—	8	—	68	:	5		466
467	1 261	393		182	166	5	769	:	149		467
46	3 359	1 228		373	341	5	2 183	86	256		46
471	15	6		:	47 (t)	—	35	:	:		471
472	364	138		:	:	—	347	:	29 (as)		472
473	1 509	904		:	75	16	1 546	:	222		473
474	:	79		:	—	—	465	:	—		474
47	1 888	1 127		431	122	16	2 393	80	251		47
481	114	38		:	11	—	129	:	12		481
482	—	11		:	3	—	—	:	6		482
483	880	279		:	42	—	670	:	90		483
48	994	328		88	56	—	799	40	108		48
491	237	97		:	8	—	139	:	7		491
492	68	11		:	:	—	30	:	6		492
493	30	25		:	6	—	:	:	—		493
494	112	75		:	10	—	136	:	8		494
495	68	54		:	37 (u)	—	175	:	16		495
49	515	262		:	61 (v)	—	480	10	37		49
500	1 464 (c)	:		1 269	482	—	:	:	:		500
501	8 908 (c)	8 519 (g)		:	:	71	:	:	:		501
502	1 371 (c)	1 324		397	119	12	:	:	:		502
503	5 410 (c)	2 201		:	129	32	:	:	:		503
504	5 071 (c)	5 051		613	159	37	:	:	:		504
50	22 224 (c)	17 094		2 279	889	152	82 815 (af)	:	:		50
1	282	74		—	7	—	168	3	3		1
2/4	26 700	10 669		3 129	2 363	85	20 913	794	1 887		2/4
5	22 224 (c)	17 095		2 279	889	152	82 815 (af)	:	:		5
1-5	49 206	27 838		5 408	3 259	237	103 896	:	:		1-5

TAB. 2

Anzahl der Beschäftigten

Number of persons employed

Nombre de personnes occupées

1978

NACE	BR Deutschland	France	Italia	Nederland	Belgique/ België	Luxembourg	United Kingdom	Ireland	Danmark	EUR-9	NACE
11	—	:	—	—	109 (h)	—	1 400 (w)	:	—	—	11
12	—	—	—	—	—	—	:	—	—	—	12
13	—	—	—	—	—	—	—	:	—	—	13
14	129	249	—	—	—	—	391	—	44	—	14
161	1 418	499	—	—	—	—	—	—	—	—	161
162	239	:	—	—	—	—	—	—	—	—	162
16	1 703 (a)	676 (d)	—	—	—	—	—	—	—	—	16
17	2 132	80	—	—	—	—	:	—	—	—	17
211	—	—	—	—	—	—	—	—	—	—	211
212	—	—	—	—	—	—	124	—	—	—	212
21	—	—	—	—	:	—	124	—	—	—	21
221	90	—	—	—	43 (i)	—	4 136	—	—	—	221
222	—	:	—	—	:	—	371	—	—	—	222
223	1 097	372	—	—	69	—	1 161	—	117 (ag)	—	223
224	202	266	—	—	42	—	3 129	—	—	—	224
22	1 389	638	—	188	154 (j)	—	8 797	44 (at)	117	—	22
231	6 607	1 518	—	—	359	51	4 608	—	344 (ah)	—	231
232	456	80 (e)	—	—	53	—	—	—	—	—	232
23	7 063	1 598	—	—	412	51	4 705 (x)	269	344	—	23
241	1 523	587	—	540	324	—	654	—	353	—	241
242	474	271	—	290	—	73	255	—	—	—	242
243	10 069	3 650	—	1 332	1 089	—	3 428	—	1 253	—	243
244	83	36	—	—	—	—	288	—	—	—	244
245	5 065	2 799	—	—	219	—	489	—	91 (aj)	—	245
246	178	180	—	—	49	—	340	—	—	—	246
247	2 430	1 217	—	—	170	—	1 689	—	240	—	247
248	1 423	848	—	—	138	—	1 567	—	122	—	248
24	21 245	9 588	—	2 162	1 989	73	8 710	519	2 059	—	24
251	461	319	—	233	262 (k)	—	3 420	—	181	—	251
255	3 213	898	—	846	:	65	1 048	—	127	—	255
256	—	1 026	—	—	74	—	954	—	—	—	256
257	1 458	1 097	—	—	89	—	563	—	64 (aj)	—	257
258	740	774	—	—	158	—	995	—	123	—	258
259	854	329	—	—	—	—	620 (y)	—	102	—	259
25	6 726	4 443	—	1 079	583	65	7 600 (y)	428 (y)	597	—	25
26	—	—	—	—	—	—	:	—	—	—	26
311	2 124	1 250	—	246	313	95	1 343	—	238	—	311
312	1 083	2 340	—	1 655	65	—	344	—	—	—	312
313	8 468	18 185	—	—	1 418	41	8 717	—	1 348	—	313
314	8 627	2 412	—	4 384	2 163	84	2 623	—	691	—	314
315	1 953	5 553	—	—	476	—	4 304	—	518	—	315
316	16 204	4 897	—	2 287	1 435 (l)	44	18 686	—	1 233	—	316
319	20 175	:	—	—	—	—	—	—	—	—	319
31	58 634	34 637	—	8 572	5 870	204	36 017	1 409	4 028	—	31
321	734	1 570	—	697	231	—	1 946	—	303	—	321
322	4 397	1 623	—	689	364	—	9 059	—	425 (ak)	—	322
323	565	298	—	—	145	—	2 534	—	—	—	323
324	2 612	1 008	—	582	276	—	3 140	—	328	—	324
325	3 328	1 139	—	704	582	—	5 234	—	674	—	325
326	486	398	—	142	40	—	6 957	—	58	—	326
327	2 201	287	—	—	145	—	1 798	—	107	—	327
328	11 928	2 444	—	2 631	682	—	12 749	—	948 (al)	—	328
32	26 251	8 767	—	5 445	2 465	58	43 417	593	2 843 (al)	—	32
33	871	112	—	—	:	—	736	40	—	—	33
341	5 990	129	—	—	:	—	379	—	—	—	341
342	—	2 479	—	—	:	—	3 904	—	—	—	342
343	—	217	—	—	:	—	1 195	—	—	—	343
344	4 715	1 777	—	—	:	—	4 516	—	—	—	344
345	1 287	1 335	—	—	:	—	1 836	—	—	—	345
346	473	77	—	—	:	—	704	—	—	—	346
347	1 900	298	—	—	:	—	1 249	—	—	—	347
348	4 654	—	—	—	:	40	—	—	—	—	348
34	19 019	6 312	—	691	1 045 (m)	40	13 786	572	1 092	—	34
35	4 468	1 494	—	945	519	—	7 204	151	300	—	35
361	1 142	1 411	—	1 016	79	—	3 275	—	433 (am)	—	361
362	—	:	—	208	140 (n)	—	117	—	—	—	362
363	180	193	—	—	:	—	320	—	—	—	363
364	91	193	—	—	—	—	1 017	—	—	—	364

NACE	BR Deutschland	France	Italia	Nederland	Belgique/ België	Luxembourg	United Kingdom	Ireland	Danmark	EUR-9	NACE
36	1 430 (b)	1 797		1 224	219	—	4 840 (z)	62	433		36
371	2 328	274		:	:	—	3 219 (aa)	:	49		371
372	15 610	1 640		:	:	—	1 608	:	93 (an)		372
373	5 569	830		:	:	—	894 (ab)	:	:		373
374	425	459		:	:	—	428	:	—		374
37	23 932	3 203		:	145	—	6 149	178	142		37
411	—	216		133	:	:	326	:	87		411
412	1 703	3 820		1 301	1 588	:	5 515	:	196		412
413	1 614	1 617		—	240	:	1 929	:	804		413
414	859	475		451	126	:	1 039	:	127		414
415	82	276		—	72	:	499	:	297		415
416	1 031	1 287		—	89 (o)	:	453	:	:		416
417	126	84		—	—	:	—	:	:		417
418	—	:		—	:	:	128	:	120 (ao)		418
419	48 622	1 032		4 922	1 690	:	3 655	:	352		419
420	—	:		—	431 (p)	:	:	:	—		420
421	559	791		1 595	—	:	1 214	:	124		421
422	1 282	1 651		—	413	:	2 433	:	264		422
423	916	890		537	432 (q)	:	1 175	:	93		423
424	1 150	944		144	74 (r)	:	305	:	—		424
425	161	1 516		—	—	:	85 (ac)	:	—		425
427	3 533	106		—	174	:	389	:	:		427
428	1 315	322		73	91	:	633	:	155 (ap)		428
429	77	—		—	69	:	:	:	49		429
41/42	63 030	15 027		9 156	5 489	131	19 838	2 470	2 668		41/42
431	407	889		133	145	—	2 292	:	47		431
432	1 035	932		—	214	—	1 087	:	48 (aq)		432
433	478	916		—	338	—	116	:	—		433
434	—	285		—	180	—	82 (ad)	:	:		434
435	—	150		335	:	—	:	:	—		435
436	3 709	2 137		273	912	—	3 269	:	724		436
437	446	564		—	174	—	1 907	:	106		437
438	81	116		—	206	—	605	:	:		438
439	1 688	1 819		—	558 (s)	—	1 929	:	245 (ar)		439
43	7 844	7 808		741	2 727	—	11 287	386	1 170		43
441	428	781		:	59	—	1 206	:	—		441
442	3 337	2 035		:	307	—	2 689	:	203		442
44	3 765	2 816		409	366	—	3 895	216	203		44
451	1 363	1 469		314	241	—	1 293 (ae)	:	267		451
453	11 905	14 142 (f)		1 914	3 714	—	22 729	:	1 711		453
455	3 871	—		585	476	44	3 267	:	324		455
456	4 065	1 000		—	232	—	1 042	:	55		456
45	21 204	16 611		2 813	4 663	44	28 331	880	2 357		45
461	8 504	6 302		281	846	—	4 899	:	419		461
462	524	374		:	68	—	868	:	129		462
463	11 536	1 330		1 970	907	—	7 500	:	361		463
464	1 394	1 809		274	240	—	2 564	:	180		464
465	4 833	891		377	252	—	2 133	:	403		465
466	1 481	836		—	93	—	928	:	70		466
467	16 752	5 700		2 915	2 346	73	10 522	:	2 186		467
46	45 024	17 242		5 754	4 752	73	29 414	1 201	3 748		46
471	221	75		:	631 (t)	—	480	:	:		471
472	5 052	2 025		:	—	—	4 788	:	400 (as)		472
473	20 496	13 000		:	1 103	215	21 141	:	3 001		473
474	:	1 142		:	—	—	6 170	:	—		474
47	25 769	16 242		6 270	1 734	215	32 579	1 190	3 401		47
481	1 610	594		:	144	—	1 770	:	159		481
482	—	161		:	42	—	:	:	75		482
483	12 313	4 011		:	585	—	9 152	:	1 321		483
48	13 923	4 766		1 435	771	—	10 922	567	1 555		48
491	3 089	1 364		:	123	—	1 843	:	106		491
492	922	175		:	:	—	387	:	79		492
493	418	378		:	96	—	—	:	—		493
494	1 495	666		:	126	—	1 811	:	138		494
495	906	755		:	491 (u)	—	2 390	:	249		495
49	6 830	3 338		:	836	—	6 431	144	572		49
500	20 527 (c)	:		22 477	6 713 (v)	—	:	:	4 273		500
501	121 894 (c)	115 930 (g)		:	:	1 108	:	:	12 727		501
502	19 675 (c)	18 138		7 303	1 696	211	:	:	:		502
503	73 457 (c)	29 335		:	1 897	466	:	:	9 050		503
504	67 964 (c)	68 980		11 106	2 305	566	:	:	2 091		504
50	303 517 (c)	232 383		40 886	12 611	2 351	346 115 (af)	:	28 141		50
1	3 964	1 277		—	109	—	1 870	38	44		1
2/4	358 417	156 542		46 884	34 739	1 194	284 782	11 319	27 629		2/4
5	303 517 (c)	232 383		40 886	12 611	2 351	346 115 (af)	:	28 141		5
1-5	665 898	390 202		87 770	47 459	3 545	632 767	:	55 814		1-5

TAB. 3

Anzahl der Lohn-
und Gehaltsempfänger

Number of employees

Nombre de salariés

1978

NACE	BR Deutschland	France	Italia	Nederland	Belgique/ België	Luxembourg	United Kingdom	Ireland	Danmark	EUR-9	NACE
11	—	:		—	109 (h)	—	1 266 (w)	:	—		11
12	—	—		—	—	—	:	—	—		12
13	—	—		—	—	—	—	:	—		13
14	119	246		—	—	—	376	:	44		14
161	1 393	490		—	—	—	—	:	—		161
162	239	:		—	—	—	—	:	—		162
16	1 678 (a)	667 (d)		—	—	—	—	:	—		16
17	2 132	80		—	:	—	:	—	—		17
211	—	—		—	:	—	—	:	—		211
212	—	—		—	—	—	124	:	—		212
21	—	—		—	:	—	124	:	—		21
221	84	—		:	43 (i)	—	3 981	:	—		221
222	—	:		:	:	—	:	:	—		222
223	1 008	337		:	63	—	:	:	115 (ag)		223
224	188	265		:	42	—	3 019	:	:		224
22	1 280	602		188	148 (j)	—	8 508	44 (at)	115		22
231	5 381	2 497		:	343	48	4 599	:	333 (ah)		231
232	422	78 (e)		:	53	—	97	:	—		232
23	5 803	2 575		:	396	48	4 696 (x)	260	333		23
241	1 419	581		528	301	—	609	:	341		241
242	439	267		288	—	70	:	:	—		242
243	9 197	3 634		1 326	1 020	—	3 340	:	1 207		243
244	78	36		—	—	—	272	:	—		244
245	4 525	2 781		—	205	—	:	:	87 (ai)		245
246	165	179		—	49	—	321	:	:		246
247	2 233	1 212		—	163	—	1 680	:	236		247
248	1 265	841		—	138	—	1 534	:	108		248
24	19 321	9 531		2 141	1 876	70	8 494	496	1 979		24
251	427	319		230	258 (k)	—	3 337	:	176		251
255	2 980	897		835	:	61	1 038	:	127		255
256	—	1 015		—	74	—	942	:	:		256
257	1 439	1 093		—	89	—	538	:	64 (aj)		257
258	683	771		—	158	—	962	:	122		258
259	776	326		—	:	—	597 (y)	:	102		259
25	6 305	4 421		1 065	579	61	7 414 (y)	428 (y)	591		25
26	—	—		—	—	—	:	:	—		26
311	1 925	1 242		246	293	89	1 298	:	228		311
312	968	2 335		1 637	61	—	322	:	—		312
313	7 690	18 120		—	1 331	37	8 421	:	1 294		313
314	7 814	2 400		4 338	2 024	76	2 511	:	672		314
315	1 821	5 517		—	442	—	4 123	:	513		315
316	14 685	4 115		2 257	1 339 (l)	40	18 166	:	1 177		316
319	18 017	1 559		—	:	—	—	:	—		319
31	52 920	35 288		8 478	5 490	242	34 841	1 391	3 884		31
321	662	1 559		691	208	:	1 910	:	295		321
322	3 964	1 613		683	344	:	8 952	:	404 (ak)		322
323	525	297		—	137	:	2 477	:	:		323
324	2 328	1 002		570	262	:	3 070	:	312		324
325	3 072	1 135		697	540	:	5 077	:	656		325
326	450	398		142	40	:	6 822	:	52		326
327	2 007	285		—	140	:	1 773	:	102		327
328	10 820	2 434		2 603	634	:	12 476	:	935 (al)		328
32	23 828	8 723		5 386	2 305	51	42 557	578	2 756 (al)		32
33	789	112		—	:	—	728	40	:		33
341	5 393	126		:	:	—	357	:	—		341
342	—	2 470		:	:	—	3 825	:	:		342
343	—	117		:	:	—	1 179	:	:		343
344	4 286	1 771		:	:	—	4 438	:	:		344
345	1 136	1 329		:	:	—	1 808	:	:		345
346	443	77		:	:	—	699	:	:		346
347	1 723	297		:	:	—	1 153	:	:		347
348	4 158	—		:	:	36	—	:	:		348
34	17 139	6 287		684	975 (m)	36	13 459	563	1 062		34
35	4 007	1 486		921	485	—	7 024	147	297		35
361	1 029	1 404		997	70	—	3 247	:	415 (am)		361
362	—	:		204	128 (n)	—	117	:	:		362
363	169	192		—	:	—	:	:	—		363
364	91	193		—	—	—	956	:	—		364

NACE	BR Deutschland	France	Italia	Nederland	Belgique/ België	Luxembourg	United Kingdom	Ireland	Danmark	EUR-9	NACE
36	1 500 (b)	385		1 201	198	—	4 746 (z)	62	415		36
371	2 111	273		:	:	—	3 065 (aa)	:	48		371
372	14 214	1 627		:	:	—	1 583	:	89 (an)		372
373	4 994	826		:	:	—	889 (ab)	:	:		373
374	372	457		:	:	—	412	:	—		374
37	21 691	3 183		:	133	—	5 949	178	137		37
411	—	215		133	:	:	315	:	87		411
412	1 550	3 751		1 286	1 456	:	5 259	:	192		412
413	1 495	1 588		—	228	:	1 790	:	790		413
414	795	465		446	116	:	983	:	122		414
415	75	269		—	63	:	471	:	293		415
416	898	1 269		—	83 (o)	:	421	:	:		416
417	117	84		—	—	:	—	:	:		417
418	—	:		—	:	:	:	:	119 (ao)		418
419	42 577	1 008		4 685	1 428	:	3 554	:	334		419
420	—	28		—	397 (p)	:	:	:	—		420
421	519	780		1 587	:	:	1 126	:	118		421
422	1 190	1 629		—	390	:	2 268	:	259		422
423	849	879		535	400 (q)	:	1 134	:	91		423
424	1 067	814		144	67 (r)	:	:	:	—		424
425	141	1 444		—	—	:	78 (ac)	:	—		425
427	3 091	103		—	164	:	:	:	—		427
428	1 223	319		72	83	:	587	:	151 (ap)		428
429	71	—		—	69	:	:	:	49		429
41/42	55 658	14 645		8 888	4 944	274	18 861	2 382	2 605		41/42
431	371	884		133	138	—	2 139	:	47		431
432	933	927		—	198	—	1 032	:	46 (aq)		432
433	443	914		—	330	—	:	:	—		433
434	—	882		—	161	—	:	:	—		434
435	—	149		328	:	—	:	:	—		435
436	3 325	2 119		271	872	—	3 206	:	675		436
437	413	564		—	165	—	1 907	:	105		437
438	75	116		—	196	—	590	:	:		438
439	1 525	1 807		—	525 (s)	—	1 853	:	234 (ar)		439
43	7 085	8 362		732	2 585	—	10 912	381	1 107		43
441	365	776		:	55	—	1 196	:	—		441
442	3 041	2 019		:	287	—	2 592	:	197		442
44	3 406	2 795		409	342	—	3 788	208	197		44
451	1 205	1 461		314	226	—	1 204 (ae)	:	253		451
453	10 672	14 053 (f)		1 873	3 546	—	21 714	:	1 626		453
455	3 434	—		574	448	36	3 141	:	312		455
456	3 628	995		—	213	—	1 037	:	53		456
45	18 939	16 509		2 761	4 433	36	27 096	869	2 244		45
461	7 879	6 073		278	761	—	4 839	:	405		461
462	465	371		—	62	—	846	:	123		462
463	10 311	1 394		1 946	871	—	7 399	:	351		463
464	1 234	1 791		270	226	—	2 424	:	171		464
465	4 284	886		367	237	—	2 108	:	385		465
466	1 360	830		—	93	—	892	:	68		466
467	14 907	5 663		2 892	2 218	63	10 300	:	2 070		467
46	40 440	17 008		5 753	4 468	63	28 808	1 161	3 573		46
471	15	75		:	612 (t)	—	:	:	:		471
472	364	2 013		:	—	—	4 525	:	392 (as)		472
473	1 509	12 951		:	1 086	198	20 660	:	2 851		473
474	:	1 138		:	—	—	:	:	—		474
47	1 888	16 177		6 218	1 698	198	31 700	1 169	3 243		47
481	114	590		:	140	—	1 731	:	154		481
482	—	158		:	42	—	—	:	72		482
483	880	3 997		:	563	—	8 685	:	1 281		483
48	994	4 745		1 422	745	—	10 416	563	1 507		48
491	237	1 349		:	123	—	1 783	:	99		491
492	68	174		:	:	—	387	:	73		492
493	30	376		:	96	—	:	:	—		493
494	112	1 078		:	119	—	1 792	:	134		494
495	68	750		:	450 (u)	—	2 318	:	244		495
49	515	3 727		:	788	—	6 280	143	550		49
500	18 885 (c)	:		21 950	6 700 (v)	—	:	:	4 020		500
501	112 141 (c)	108 657 (g)		:	:	1 010	:	:	11 820		501
502	18 101 (c)	17 094		7 169	1 696	194	:	:	:		502
503	66 144 (c)	27 770		:	1 825	417	:	:	8 420		503
504	61 481 (c)	65 032		10 843	2 225	507	:	:	1 957		504
50	276 752 (c)	218 553		39 962	12 446	2 128	307 777 (af)	:	26 217		50
1	3 929	1 015		—	109	—	1 721	38	44		1
2/4	283 508	156 634		46 247	32 588	1 079	276 401	10 063	26 595		2/4
5	276 752 (c)	218 553		39 962	12 446	2 128	307 777 (af)	:	26 217		5
1-5	564 189	376 202		85 209	45 143	3 207	585 899	:	52 856		1-5

TAB. 4

Personalausgaben

Labour costs

Dépenses de personnel

1978

	Mio ERE			Mio EUA							Mio UCE
NACE	BR Deutschland	France	Italia	Nederland	Belgique/ België	Luxembourg	United Kingdom	Ireland	Danmark	EUR-9	NACE
11	—	:		—	1,4 (h)	—	12,2 (w)	:	—		11
12	—	—		—	—	—	:	—	—		12
13	—	—		—	—	—	:	—	—		13
14	2,1	:		—	—	—	3,0	:	0,7		14
161	19,7	:		—	—	—	—	:	—		161
162	3,8	:		—	—	—	—	:	—		162
16	24,8 (a)	:		—	—	—	—	:	—		16
17	31,1	:		—	:	—	:	—	—		17
211	—	—		—	:	—	—	:	—		211
212	—	—		—	:	—	1,2	:	—		212
21	—	—		—	:	—	1,2	:	—		21
221	1,3	—		:	0,5 (i)	—	26,2	:	—		221
222	—	—		:	:	—	2,3	:	—		222
223	14,3	:		:	0,7	—	6,8	:	1,4 (ag)		223
224	2,7	:		:	0,4	—	20,0	:	—		224
22	17,0	:		2,7	1,6 (j)	—	55,3	0,3 (at)	1,4		22
231	93,0	:		:	4,5	0,5	30,6	:	4,4 (ah)		231
232	5,3	:		:	0,9	—	:	:	—		232
23	97,1	:		:	5,3	0,5	31,3 (x)	1,3	4,4		23
241	20,8	:		6,2	3,8	—	3,6	:	4,3		241
242	6,3	:		3,6	—	0,8	1,8	:	—		242
243	136,2	:		18,2	12,6	—	22,0	:	15,6		243
244	1,0	:		—	—	—	2,0	:	—		244
245	57,1	:		—	2,5	—	3,2	:	1,0 (ai)		245
246	2,0	:		—	0,5	—	2,3	:	:		246
247	26,5	:		—	2,0	—	9,6	:	2,5		247
248	15,9	:		—	1,5	—	8,6	:	1,0		248
24	265,7	:		28,0	22,8	0,8	52,9	2,1	24,4		24
251	6,7	:		3,9	3,3 (k)	—	24,7	:	2,5		251
255	44,1	:		11,4	:	0,7	6,8	:	2,0		255
256	—	:		—	0,8	—	6,9	:	:		256
257	17,5	:		—	1,1	—	3,2	:	1,1 (aj)		257
258	7,7	:		—	1,5	—	5,6	:	1,8		258
259	9,8	:		—	:	—	3,6 (y)	:	1,1		259
25	85,8	:		15,3	6,7	0,8	50,8 (y)	2,1 (y)	8,5		25
26	—	—		—	—	—	:	:	—		26
311	24,7	:		3,0	3,2	0,9	8,4	:	2,5		311
312	13,0	:		21,0	0,7	—	2,0	:	—		312
313	98,5	:		—	16,7	0,3	50,5	:	15,5		313
314	99,3	:		57,3	24,2	0,6	6,8	:	7,9		314
315	25,8	:		—	5,6	—	29,1	:	6,3		315
316	178,4	:		28,2	15,3 (l)	0,4	107,9	:	13,4		316
319	254,4	:		—	—	—	—	:	—		319
31	694,1	:		109,5	65,7	2,2	214,9	6,7	45,5		31
321	7,1	:		8,8	2,2	:	12,2	:	3,3		321
322	57,1	:		9,2	4,6	:	62,7	:	4,9 (ak)		322
323	7,0	:		—	1,7	:	14,5	:	:		323
324	35,1	:		7,5	3,5	:	22,8	:	4,0		324
325	42,9	:		9,5	7,3	:	34,4	:	8,1		325
326	6,2	:		1,8	0,3	:	41,0	:	0,6		326
327	26,7	:		—	1,9	:	12,4	:	1,1		327
328	149,1	:		37,0	8,7	:	80,4	:	11,3 (al)		328
32	331,0	:		73,8	30,2	0,5	280,2	2,7	33,3 (al)		32
33	10,5	:		—	:	—	5,1	0,2	:		33
341	62,2	:		:	:	:	2,2	:	—		341
342	—	:		:	:	:	22,3	:	:		342
343	—	:		:	:	:	7,0	:	:		343
344	54,6	:		:	:	:	24,7	:	:		344
345	15,1	:		:	:	:	9,4	:	:		345
346	5,1	:		:	:	:	3,4	:	:		346
347	19,4	:		:	:	:	6,3	:	:		347
348	52,1	—		:	:	0,4	—	:	—		348
34	208,6	:		9,0	11,8 (m)	0,4	75,5	2,9	13,1		34
35	45,5	:		11,3	6,0	—	41,3	0,7	3,5		35
361	13,8	:		12,9	0,9	—	23,7	:	4,5 (am)		361
362	—	:		2,8	1,4 (n)	—	0,8	:	:		362
363	2,1	:		—	:	—	1,7	:	—		363
364	1,1	:		—	—	—	5,4	:	—		364

NACE	BR Deutschland	France	Italia	Nederland	Belgique/ België	Luxembourg	United Kingdom	Ireland	Danmark	EUR-9	NACE
36	19,0 (b)	:	:	15,7	2,2	—	32,1 (z)	0,3	4,5		36
371	27,5	:	:	:	:	—	20,3 (aa)	:	0,6		371
372	172,1	:	:	:	:	—	9,2	:	1,0 (an)		372
373	56,9	:	:	:	:	—	5,6 (ab)	:	:		373
374	4,3	:	:	:	—	—	2,4	:	—		374
37	260,8	:	:	:	1,4	—	37,5	0,9	1,7		37
411	—	:	:	1,8	:	:	2,3	:	1,2		411
412	16,6	36,6	:	16,2	16,9	:	19,9	:	2,4		412
413	19,6	15,8	:	—	3,0	:	10,9	:	10,6		413
414	7,9	6,1	:	5,2	1,2	:	5,1	:	1,2		414
415	0,8	2,8	:	—	0,5	:	1,8	:	2,9		415
416	13,4	15,0	:	—	1,2 (o)	:	3,2	:	:		416
417	1,3	0,7	:	—	—	:	—	:	:		417
418	—	:	:	—	:	:	0,8	:	1,4 (ao)		418
419	384,7	8,8	:	44,5	14,5	:	12,7	:	3,9		419
420	—	0,3	:	—	3,8 (p)	:	:	:	—		420
421	4,5	7,7	:	21,4	:	:	5,1	:	1,4		421
422	17,7	17,5	:	—	5,0	:	13,1	:	3,9		422
423	9,4	10,0	:	7,4	4,6 (q)	:	7,1	:	0,9		423
424	11,8	10,0	:	2,0	0,8 (r)	:	2,1	:	—		424
425	1,7	18,0	:	—	:	:	0,5 (ac)	:	—		425
427	43,2	1,1	:	—	2,0	:	2,7	:	:		427
428	14,8	3,3	:	0,8	0,9	:	2,7	:	1,9 (ap)		428
429	0,6	—	:	—	0,6	:	:	:	0,6		429
41/42	547,9	153,7	:	99,3	54,9	2,4	89,9	11,0	32,1		41/42
431	4,4	:	:	1,6	1,5	—	9,2	:	0,6		431
432	9,4	:	:	—	1,9	—	5,1	:	0,5 (aq)		432
433	5,5	:	:	—	3,6	—	0,6	:	—		433
434	—	:	:	—	1,6	—	0,3 (ad)	:	:		434
435	—	:	:	4,0	:	—	:	:	—		435
436	29,0	:	:	3,2	5,9	—	14,0	:	6,0		436
437	4,5	:	:	—	1,7	—	10,0	:	1,1		437
438	0,9	:	:	—	2,0	—	3,6	:	:		438
439	15,9	:	:	—	4,4 (s)	—	9,0	:	2,5 (ar)		439
43	69,6	:	:	8,8	22,6	—	51,8	1,6	10,6		43
441	3,6	:	:	:	0,5	—	6,9	:	—		441
442	25,9	:	:	:	2,5	—	11,0	:	1,8		442
44	29,5	:	:	4,8	3,0	—	17,9	0,8	1,8		44
451	11,0	:	:	4,1	2,1	—	6,2 (ae)	:	2,2		451
453	83,5	:	:	17,7	25,9	—	84,2	:	13,7		453
455	29,5	—	:	6,3	3,6	0,3	12,2	:	3,1		455
456	34,8	:	:	—	2,0	—	5,6	:	0,5		456
45	158,8	:	:	28,1	33,6	0,3	108,9	2,8	19,4		45
461	90,0	:	:	3,3	8,1	—	26,7	:	4,2		461
462	5,4	:	:	—	0,6	—	4,5	:	1,2		462
463	119,3	:	:	25,3	11,0	—	43,1	:	3,9		463
464	16,1	:	:	3,2	2,8	—	13,7	:	1,7		464
465	46,1	:	:	4,4	2,8	—	11,6	:	4,1		465
466	11,7	:	:	—	1,0	—	4,5	:	0,7		466
467	191,9	:	:	34,2	25,4	0,7	66,3	:	20,5		467
46	480,5	:	:	70,4	51,6	0,7	167,4	4,8	36,4		46
471	2,7	:	:	:	6,7 (t)	—	3,5	:	:		471
472	48,7	:	:	:	:	—	26,5	:	4,9 (as)		472
473	253,5	:	:	:	15,4	2,0	140,5	:	40,9		473
474	—	:	:	—	—	—	41,3	:	—		474
47	305,0	:	:	88,4	22,0	2,0	211,6	5,8	45,7		47
481	17,1	:	:	:	1,6	—	10,6	:	1,7		481
482	—	:	:	:	0,6	—	—	:	0,8		482
483	128,8	:	:	:	6,3	—	42,2	:	14,7		483
48	145,9	:	:	17,4	6,0	—	52,7	2,6	17,2		48
491	30,8	:	:	:	1,3	—	9,8	:	1,0		491
492	8,9	:	:	:	:	—	2,3	:	1,0		492
493	5,4	:	:	:	1,1	—	:	:	—		493
494	12,6	:	:	:	1,3	—	8,4	:	1,4		494
495	7,7	:	:	:	4,4 (u)	—	12,4	:	2,8		495
49	65,2	:	:	:	8,1	—	32,8	0,6	6,1		49
500	232,4 (c)	:	:	305,6	48,7 (r)	—	:	:	37,1		500
501	1 258,6 (c)	854,6 (g)	:	:	:	9,7	:	:	98,2		501
502	259,4 (c)	142,7	:	93,8	11,9	1,7	:	:	:		502
503	762,2 (c)	246,6	:	:	23,8	3,5	:	:	74,7		503
504	695,5 (c)	550,5	:	141,2	27,3	5,3	:	:	18,5		504
50	3 208,0 (c)	1 794,5	:	540,6	111,7	20,2	1 832,5 (af)	:	228,4		50
1	58,0	:	:	—	1,4	—	15,8	0,2	0,7		1
2/4	3 837,2	:	:	582,5	357,9	10,3	1 610,2	50,2	355,3		2/4
5	3 208,0 (c)	1 794,5	:	540,6	111,7	20,2	1 832,5 (af)	:	228,4		5
1-5	7 103,1	:	:	- 123,1	470,9	30,5	3 458,5	:	584,4		1-5

TAB. 5

Umsatz, insgesamt

Turnover, total

Chiffre d'affaires, total

NACE	Mio EUA										NACE	
	Mio ERE	BR Deutschland	France	Italia	Nederland	Belgique/ België	Luxembourg	United Kingdom	Ireland	Danmark		EUR-9
11	—	—	—	—	—	4,11 (h)	—	18,4 (w)	—	—	—	11
12	—	—	—	—	—	—	—	—	—	—	—	12
13	—	—	—	—	—	—	—	—	—	—	—	13
14	24,7	12,8	—	—	—	—	—	78,6	—	3,1	—	14
161	163,1	45,5	—	—	—	—	—	—	—	—	—	161
162	183,0	—	—	—	—	—	—	—	—	—	—	162
16	358,9 (a)	68,5 (d)	—	—	—	—	—	—	—	—	—	16
17	160,9	3,9	—	—	—	—	—	—	—	—	—	17
211	—	—	—	—	—	—	—	—	—	—	—	211
212	—	—	—	—	—	—	—	2,1	—	—	—	212
21	—	—	—	—	—	—	—	2,1	—	—	—	21
221	3,5	—	—	—	—	1,0 (i)	—	102,4	—	—	—	221
222	—	—	—	—	—	—	—	12,1	—	—	—	222
223	79,0	16,7	—	—	—	2,2	—	40,5	—	4,0 (ag)	—	223
224	23,8	28,3	—	—	—	9,8	—	150,0	—	—	—	224
22	106,2	45,0	—	21,2	12,9 (j)	—	—	305,0	2,7 (at)	4,0	—	22
231	363,2	91,6	—	—	15,4	1,6	—	203,2	—	16,8 (ah)	—	231
232	19,3	2,6 (e)	—	—	3,0	—	—	—	—	—	—	232
23	382,5	75,0	—	—	18,4	1,6	—	209,4 (x)	5,8	16,8	—	23
241	68,2	14,8	—	16,2	10,9	—	—	12,1	—	11,7	—	241
242	26,2	15,2	—	15,4	—	5,4	—	9,6	—	—	—	242
243	550,0	187,6	—	88,9	59,4	—	—	107,9	—	69,6	—	243
244	2,4	1,1	—	—	—	—	—	8,0	—	—	—	244
245	150,7	77,2	—	—	8,3	—	—	16,9	—	2,8 (ai)	—	245
246	9,4	8,0	—	—	1,7	—	—	8,7	—	—	—	246
247	76,7	36,7	—	—	7,8	—	—	27,6	—	8,1	—	247
248	31,9	14,2	—	—	5,0	—	—	34,5	—	1,8	—	248
24	915,5	354,8	—	120,5	93,1 (k)	5,4	—	225,0	14,1	94,0	—	24
251	43,0	49,2	—	32,3	15,7	—	—	208,0	—	14,8	—	251
255	222,9	54,4	—	50,2	—	3,6	—	41,9	—	8,5	—	255
256	—	63,5	—	—	7,1	—	—	49,6	—	—	—	256
257	81,0	61,5	—	—	3,0	—	—	18,1	—	2,9 (aj)	—	257
258	42,0	39,0	—	—	7,8	—	—	37,7	—	5,4	—	258
259	32,3	15,2	—	—	—	—	—	21,9 (y)	—	3,5	—	259
25	421,2	282,8	—	82,5	33,6	3,6	—	377,2 (y)	12,1 (y)	35,1	—	25
26	—	—	—	—	—	—	—	—	—	—	—	26
311	63,9	6,8	—	8,1	7,3	2,7	—	35,9	—	6,7	—	311
312	36,8	85,2	—	56,0	2,1	—	—	9,0	—	—	—	312
313	244,6	452,6	—	—	40,1	0,7	—	153,8	—	37,2	—	313
314	236,6	22,6	—	173,6	77,6	2,1	—	62,1	—	26,4	—	314
315	60,5	150,3	—	—	16,9	—	—	91,3	—	4,9	—	315
316	404,7	143,8	—	89,9	50,9 (l)	1,7	—	375,7	—	40,1	—	316
319	541,3	—	—	—	—	—	—	—	—	—	—	319
31	1 668,4	861,2	—	327,6	194,8	7,3	—	726,8	28,7	115,2	—	31
321	26,1	55,8	—	37,8	10,6	—	—	59,5	—	12,3	—	321
322	152,1	42,3	—	19,9	10,8	—	—	147,8	—	11,2 (ak)	—	322
323	22,5	8,3	—	—	6,1	—	—	46,7	—	—	—	323
324	89,2	37,3	—	19,9	10,7	—	—	73,4	—	11,4	—	324
325	132,2	49,5	—	27,1	24,1	—	—	124,4	—	25,8	—	325
326	20,2	13,2	—	5,2	0,7	—	—	116,4	—	2,1	—	326
327	105,2	11,2	—	—	7,2	—	—	37,4	—	2,3	—	327
328	339,4	91,5	—	101,7	28,7	—	—	246,1	—	37,1 (al)	—	328
32	906,4	309,1	—	211,6	98,9	1,8	—	851,6	11,5	102,2	—	32
33	26,1	3,2	—	—	—	—	—	19,6	10,0	—	—	33
341	161,3	5,7	—	—	—	—	—	10,7	—	—	—	341
342	—	71,8	—	—	—	—	—	73,6	—	—	—	342
343	—	8,8	—	—	—	—	—	22,2	—	—	—	343
344	139,0	53,5	—	—	—	—	—	89,0	—	—	—	344
345	30,0	47,2	—	—	—	—	—	35,5	—	—	—	345
346	15,6	2,9	—	—	—	—	—	15,8	—	—	—	346
347	61,8	8,9	—	—	—	—	—	24,8	—	—	—	347
348	96,6	—	—	—	—	—	—	—	—	—	—	348
34	504,5	198,9	—	28,0	38,2 (m)	0,9	—	271,6	14,3	45,4	—	34
35	166,9	47,9	—	40,1	19,6	—	—	145,7	3,4	11,9	—	35
361	32,6	39,4	—	35,1	2,2	—	—	63,1	—	15,6 (am)	—	361
362	—	1,2	—	8,8	5,2 (n)	—	—	2,9	—	—	—	362
363	4,5	5,7	—	—	—	—	—	6,5	—	—	—	363
364	4,7	7,3	—	—	—	—	—	14,9	—	—	—	364

NACE	BR Deutschland	France	Italia	Nederland	Belgique/ België	Luxembourg	United Kingdom	Ireland	Danmark	EUR-9	NACE
36	50,0 (b)	53,7		43,9	7,3	—	89,3 (z)	1,2	15,6		36
371	55,2	9,4				—	64,8 (aa)		1,7		371
372	392,4	32,0				—	32,4		3,7 (an)		372
373	158,8	20,8				—	18,1 (ab)				373
374	18,7	15,5				—	10,1				374
37	625,2	75,7			3,1	—	123,3	5,4	5,5		37
411	—	18,4		16,3			36,5		8,7		411
412	265,5	461,4		163,5	165,8		146,1		18,4		412
413	440,4	191,5		—	54,2		176,5		167,9		413
414	41,6	115,3		39,6	6,4		39,6		4,8		414
415	3,5	14,4		—	9,2		12,7		16,4		415
416	147,4	169,0		—	12,2 (o)		66,1				416
417	7,2	2,7		—	—		—				417
418	—			—			6,8		14,1 (ao)		418
419	1 066,9	31,8		153,0	44,6		47,2		11,6		419
420	—			—	18,6 (p)						420
421	41,2	107,6		327,3			39,0		6,8		421
422	202,0	222,7		—	89,8		217,8		32,0		422
423	60,1	84,0		59,4	37,1 (q)		101,5		5,3		423
424	187,6	106,6		19,3	0,5 (r)		27,6				424
425	—	49,6		—	—		4,1 (ac)				425
427	6,7	9,5		—	9,3		37,8				427
428	127,0	19,7		6,5	4,1		11,5		8,2 (ap)		428
429	52,6	—		—	6,1				1,6		429
41/42	2 649,5	1 603,9		784,9	457,0	16,8	976,9	160,7	295,7		41/42
431	2,4	124,2		5,0	25,9	—	72,5		1,8		431
432	27,7	59,8		—	9,8	—	18,4		2,8 (aq)		432
433	40,3	84,2		—	29,7	—	2,3				433
434	22,3	9,8		—	7,4	—	1,7 (ad)				434
435	—	3,1		28,5		—					435
436	90,5	66,2		11,6	19,0	—	49,6		19,2		436
437	16,3	17,6		—	5,1	—	32,1		4,5		437
438	7,5	3,4		—	22,8	—	19,9				438
439	45,9	25,5		—	30,3 (s)	—	40,1		9,2 (ar)		439
43	253,0	393,7		45,1	149,9	—	241,9	10,6	37,4		43
441	18,4	32,7			1,5	—	66,6				441
442	76,7	51,8			9,6	—	41,6		5,8		442
44	95,2	84,5		17,9	11,0	—	108,2	4,9	5,8		44
451	30,8	32,5		11,5	5,0	—	19,1 (ae)		6,0		451
453	223,4	428,5 (f)		61,0	69,0	—	272,8		44,6		453
455	113,3	—		21,6	16,2	1,3	54,1		9,4		455
456	135,4	37,4		—	8,7	—	25,5		3,8		456
45	502,9	498,3		94,1	98,9	1,3	371,3	9,3	63,8		45
461	387,6	278,4		14,7	43,6	—	153,0		15,0		461
462	21,8	17,1		—	3,9	—	26,2		4,6		462
463	377,9	37,9		65,1	31,9	—	202,3		15,1		463
464	45,3	47,0		18,6	12,9	—	52,0		5,2		464
465	124,3	20,9		11,1	6,7	—	47,0		13,1		465
466	39,8	26,9		—	4,0	—	17,0		1,5		466
467	521,6	143,9		106,2	73,6	2,2	217,2		66,2		467
46	1 518,4	572,0		215,7	176,2	2,2	714,4	19,0	120,6		46
471	8,2	1,3			25,9 (t)	—	18,8				471
472	148,3	63,3				—	116,6		17,7 (as)		472
473	609,9	388,0			36,6	5,6	403,8		97,8		473
474		61,3			—	—	126,1				474
47	766,4	513,9		265,7	62,5	5,6	665,2	20,4	115,5		47
461	56,6	22,3			4,2	—	39,2		3,7		461
482	—	6,5			1,8	—			3,6		482
483	441,9	158,1			28,5	—	174,4		57,5		483
48	498,5	186,9		62,5	34,5	—	213,6	12,6	64,8		48
491	104,7	55,6			3,4	—	74,9		2,9		491
492	21,2	4,1				—	5,7		1,9		492
493	17,1	9,5			2,9	—					493
494	46,1	30,3			3,9	—			3,7		494
495	17,9	18,1			18,5 (u)	—	52,3		7,0		495
49	206,9	117,5			28,6	—	165,7	2,0	15,6		49
500	488,3 (c)			873,8	216,2 (v)	—			129,1		500
501	2 837,6 (c)	2 387,3 (g)				21,3			291,7		501
502	579,4 (c)	434,5		247,4	56,7	4,4					502
503	1 958,1 (c)	693,8			62,4	13,3			227,0		503
504	1 547,7 (c)	1 522,7		263,2	72,1	12,4			32,7		504
50	7 411,0 (c)	5 038,3		1 384,4	407,5	51,0	5 692,8 (af)		680,4		50
1	544,4	87,4		—	4,1	—	101,8	0,9	3,1		1
2/4	12 263,4	6 277,9		2 361,3	1 538,3	46,3	6 805,8	339,8	1 164,9		2/4
5	7 411,0 (c)	5 038,3		1 384,4	407,5	51,0	5 692,8 (af)		680,4		5
1-5	20 218,9	11 403,6		3 745,7	1 949,9	97,3	12 600,4		1 848,4		1-5

TAB. 6

Käufe, insgesamt

Total value of purchases

Valeur des achats, total

Mio ERE		Mio EUA									Mio UCE
NACE	BR Deutschland	France	Italia	Nederland	Belgique/ Belgie	Luxembourg	United Kingdom	Ireland	Danmark	EUR-9	NACE
11	—	:		—	3,4 (h)	—	5,3 (w)	:	—		11
12	—	—		—	—	—	:	—	—		12
13	—	—		—	—	—	:	—	—		13
14	16,5	:		—	—	—	65,5	:	2,1		14
161	92,0	:		—	—	—	—	:	—		161
162	160,8	:		—	—	—	—	:	—		162
16	260,1 (a)	:		—	—	—	—	:	—		16
17	51,8	:		—	:	—	:	—	—		17
211	—	—		—	:	—	—	:	—		211
212	—	—		—	—	—	0,9	:	—		212
21	—	—		—	—	—	0,9	:	—		21
221	2,2	—		:	36,5 (i)	—	62,7	:	—		221
222	—	:		:	:	—	7,2	:	—		222
223	50,2	:		:	1,8	—	28,6	:	1,9 (ag)		223
224	19,3	:		:	9,8	—	114,2	:	:		224
22	71,6	:		16,3	12,4 (j)	—	212,7	1,1 (at)	1,9		22
231	112,2	:		:	12,7	0,6	79,1	:	7,9 (ah)		231
232	6,2	:		:	2,2	—	—	:	—		232
23	118,4	:		:	15,0	0,6	81,0 (x)	2,2	7,9		23
241	23,1	:		4,7	10,0	—	4,7	:	4,4		241
242	11,0	:		8,5	—	3,9	5,4	:	—		242
243	275,9	:		50,2	42,5	—	61,5	:	38,9		243
244	1,1	:		—	—	—	4,4	:	—		244
245	57,0	:		—	7,0	—	8,7	:	1,2 (ai)		245
246	3,0	:		—	0,9	—	4,8	:	—		246
247	30,3	:		—	5,5	—	12,8	:	4,0		247
248	10,6	:		—	4,5	—	18,5	:	0,3		248
24	411,7	:		63,4	70,2 (k)	3,9	120,8	8,9	48,7		24
251	25,3	:		25,4	10,8	—	148,5	:	10,4		251
255	117,9	:		26,9	—	2,4	24,4	:	4,3		255
256	—	:		—	6,7	—	33,1	:	—		256
257	27,4	:		—	2,4	—	10,0	:	1,4 (aj)		257
258	17,8	:		—	4,9	—	22,3	:	2,5		258
259	13,8	:		—	—	—	13,6 (y)	:	1,6		259
25	202,2	:		52,3	24,8	—	251,9 (y)	6,6 (y)	20,3		25
26	—	—		—	—	2,4	:	:	—		26
311	21,6	:		3,7	6,6	1,5	19,7	:	2,8		311
312	17,8	:		23,5	1,9	—	5,9	:	—		312
313	77,5	:		—	32,7	0,3	73,8	:	11,8		313
314	100,0	:		88,9	66,5	1,0	34,4	:	12,7		314
315	20,7	:		—	14,3	—	47,8	:	2,7		315
316	184,0	:		44,9	38,6 (l)	0,8	202,0	:	17,8		316
319	217,6	:		—	—	—	—	:	—		319
31	638,9	:		161,0	160,6	3,6	383,5	16,0	47,8		31
321	11,2	:		21,9	6,7	—	36,6	:	6,3		321
322	51,3	:		5,8	9,0	—	56,2	:	3,4 (ak)		322
323	8,3	:		—	4,5	—	24,3	:	—		323
324	30,8	:		8,7	9,3	—	33,1	:	5,0		324
325	48,8	:		13,0	16,9	—	68,8	:	13,4		325
326	7,3	:		2,4	0,7	—	50,2	:	0,8		326
327	36,8	:		—	4,1	—	18,5	:	0,7		327
328	122,6	:		42,4	20,6	—	122,3	:	18,3 (al)		328
32	317,2	:		94,2	71,8	1,1	410,0	6,2	47,8 (al)		32
33	8,8	:		—	—	—	10,6	0,5	:		33
341	68,3	:		—	—	—	6,5	:	—		341
342	—	:		—	—	—	38,6	:	—		342
343	—	:		—	—	—	10,8	:	—		343
344	43,7	:		—	—	—	40,0	:	—		344
345	10,8	:		—	—	—	19,1	:	—		345
346	7,1	:		—	—	—	9,1	:	—		346
347	25,1	:		—	—	—	12,9	:	—		347
348	25,6	—		—	—	—	—	:	—		348
34	180,6	:		14,6	28,0 (m)	0,5	137,0	8,2	24,9		34
35	81,2	:		23,8	16,2	—	80,9	2,2	7,2		35
361	12,0	:		17,8	2,1	—	39,6	:	7,5 (am)		361
362	—	:		5,1	4,3 (n)	—	1,7	:	—		362
363	2,1	:		—	—	—	4,2	:	—		363
364	1,1	:		—	—	—	5,3	:	—		364

NACE	BR Deutschland	France	Italia	Nederland	Belgique/ België	Luxembourg	United Kingdom	Ireland	Danmark	EUR-9	NACE
36	19,8 (b)	:	:	22,9	6,4	—	51,8 (z)	0,3	7,5		36
371	15,7	:	:	:	:	—	31,8 (aa)	:	0,7		371
372	80,9	:	:	:	:	—	17,5	:	1,6 (an)		372
373	50,2	:	:	:	:	—	8,9 (ab)	:	:		373
374	11,5	:	:	:	:	—	6,2	:	:		374
37	158,3	:	:	:	2,5	—	64,2	2,5	2,3		37
411	—	:	:	13,1	:	:	27,3	:	6,7		411
412	214,9	349,3	:	133,2	131,0	:	122,5	:	14,1		412
413	397,8	137,9	:	—	44,1	:	133,9	:	145,3		413
414	26,8	27,1	:	30,3	5,5	:	29,5	:	3,3		414
415	2,6	8,6	:	—	2,7	:	9,8	:	11,7		415
416	124,1	124,1	:	—	11,2 (o)	:	55,1	:	:		416
417	4,4	1,4	:	—	—	:	—	:	:		417
418	—	:	:	—	—	:	5,0	:	12,2 (ao)		418
419	420,9	13,2	:	76,7	39,5	:	27,4	:	6,3		419
420	—	:	:	—	14,2 (p)	:	:	:	—		420
421	26,5	16,2	:	284,1	:	:	27,6	:	4,2		421
422	159,1	152,5	:	—	77,8	:	182,0	:	23,1		422
423	32,8	45,6	:	52,3	31,9 (q)	:	80,6	:	3,7		423
424	109,2	31,2	:	9,3	2,7 (r)	:	15,2	:	—		424
425	2,3	132,6	:	—	—	:	1,1 (ac)	:	—		425
427	37,7	5,2	:	—	6,7	:	18,1	:	:		427
428	28,5	10,4	:	2,7	2,8	:	7,5	:	4,7 (ap)		428
429	0,7	—	:	—	4,5	:	:	:	0,8		429
41/42	1 588,0	:	:	601,7	374,4	11,8	734,4	117,9	23,6		41/42
431	9,3	:	:	2,5	21,4	—	55,4	:	1,1		431
432	18,2	:	:	—	7,4	—	15,8	:	1,9 (aq)		432
433	9,8	:	:	—	27,9	—	1,7	:	—		433
434	—	:	:	—	6,9	—	1,2 (ad)	:	—		434
435	—	:	:	20,1	:	—	:	:	—		435
436	36,7	:	:	6,0	14,5	—	28,9	:	9,9		436
437	6,5	:	:	—	4,3	—	14,5	:	1,7		437
438	3,5	:	:	—	19,0	—	14,2	:	:		438
439	18,8	:	:	—	15,8 (s)	—	25,0	:	5,2		439
43	102,7	:	:	28,6	117,1	—	156,8	6,4	19,9		43
441	11,7	:	:	:	1,4	—	55,7	:	—		441
442	31,1	:	:	:	4,9	—	24,0	:	2,8		442
44	42,7	:	:	11,0	6,3	—	79,5	3,1	2,8		44
451	14,0	:	:	5,2	4,0	—	9,0 (ae)	:	3,1		451
453	81,1	:	:	34,7	54,8	—	133,0	:	21,7		453
455	57,7	—	:	11,7	13,5	0,7	34,8	:	4,7		455
456	79,0	:	:	—	4,9	—	16,1	:	2,3		456
45	231,7	:	:	51,6	77,2	0,7	193,0	4,5	31,8		45
461	230,4	:	:	8,4	25,2	—	97,0	:	8,3		461
462	13,5	:	:	—	3,4	—	16,3	:	2,6		462
463	168,0	:	:	32,1	27,4	—	122,3	:	9,1		463
464	20,8	:	:	12,6	10,0	—	30,6	:	2,8		464
465	54,1	:	:	5,1	5,3	—	27,4	:	5,9		465
466	21,0	:	:	—	3,0	—	9,5	:	0,7		466
467	207,9	:	:	54,0	58,8	1,1	118,9	:	31,2		467
46	715,5	:	:	112,2	133,1	1,1	421,9	10,7	60,6		46
471	3,8	:	:	:	20,3 (t)	—	12,4	:	:		471
472	61,8	:	:	:	—	—	66,0	:	9,6 (as)		472
473	176,3	:	:	:	33,1	2,5	176,7	:	34,3		473
474	—	:	:	:	—	—	56,8	:	—		474
47	241,9	:	:	117,4	53,4	2,5	311,8	9,5	43,9		47
481	26,8	:	:	:	3,7	—	21,2	:	1,2		481
482	—	:	:	:	1,2	—	—	:	2,0		482
483	191,1	:	:	:	23,2	—	97,3	:	30,4		483
48	218,0	:	:	30,7	28,1	—	118,6	6,7	33,6		48
491	49,7	:	:	:	2,9	—	59,2	:	1,3		491
492	5,0	:	:	:	:	—	2,4	:	0,5		492
493	4,2	:	:	:	2,6	—	:	:	—		493
494	16,4	:	:	:	2,4	—	17,2	:	1,6		494
495	8,1	:	:	:	15,3 (u)	—	28,3	:	2,9		495
49	83,3	:	:	:	23,1	—	107,3	1,0	6,3		49
500	195,5 (c)	:	:	468,9	913,9 (v)	—	:	:	62,7		500
501	1 328,2 (c)	:	:	:	:	7,5	:	:	139,9		501
502	212,2 (c)	:	:	96,4	56,4	1,6	:	:	:		502
503	941,2 (c)	:	:	:	56,7	7,2	:	:	110,3		503
504	581,8 (c)	:	:	66,8	63,4	4,3	:	:	6,6		504
50	3 258,9	:	:	632,1	389,3	20,7	2 082,2 (af)	:	319,6		50
1	420,2	:	:	—	3,4	—	74,0	0,5	2,1		1
2/4	5 432,3	:	:	1 387,1	1 220,3	27,3	3 928,4	214,4	651,0		2/4
5	3 258,9 (c)	:	:	632,1	389,3	20,7	2 082,2 (af)	:	319,6		5
1-5	9 111,4	:	:	2 019,2	1 613,0	48,0	6 084,6	:	972,6		1-5

Fußnoten	Footnotes	Notes
(a) Einschließlich NACE 163	(a) Including NACE 163	(a) Y compris NACE 163
(b) Einschließlich NACE 365	(b) Including NACE 365	(b) Y compris NACE 365
(c) Schätzung des StBA	(c) Estimate by StBA	(c) Estimation du StBA
(d) Einschließlich NACE 163	(d) Including NACE 163	(d) Y compris NACE 163
(e) Einschließlich NACE 239	(e) Including NACE 239	(e) Y compris NACE 239
(f) Einschließlich NACE 454	(f) Including NACE 454	(f) Y compris NACE 454
(g) Einschließlich NACE 500	(g) Including NACE 500	(g) Y compris NACE 500
(h) Einschließlich NACE 17	(h) Including NACE 17	(h) Y compris NACE 17
(i) Einschließlich NACE 211 und 222	(i) Including NACE 211 and 222	(i) Y compris NACE 211 et 222
(j) Einschließlich NACE 211	(j) Including NACE 211	(j) Y compris NACE 211
(k) Einschließlich NACE 255 und 259	(k) Including NACE 255 and 259	(k) Y compris NACE 255 et 259
(l) Einschließlich NACE 319	(l) Including NACE 319	(l) Y compris NACE 319
(m) Einschließlich NACE 33	(m) Including NACE 33	(m) Y compris NACE 33
(n) Einschließlich NACE 363	(n) Including NACE 363	(n) Y compris NACE 363
(o) Einschließlich NACE 418	(o) Including NACE 418	(o) Y compris NACE 418
(p) Einschließlich NACE 421	(p) Including NACE 421	(p) Y compris NACE 421
(q) Einschließlich NACE 411	(q) Including NACE 411	(q) Y compris NACE 411
(r) NACE 424 bis 426	(r) NACE 424 to 426	(r) NACE 424 à 426
(s) Einschließlich NACE 435	(s) Including NACE 435	(s) Y compris NACE 435
(t) Einschließlich NACE 472	(t) Including NACE 472	(t) Y compris NACE 472
(u) Einschließlich NACE 492	(u) Including NACE 492	(u) Y compris NACE 492
(v) Einschließlich NACE 501	(v) Including NACE 501	(v) Y compris NACE 501
(w) „Establishments“ mit 1 bis 19 Beschäftigten	(w) Establishments with 1 to 19 persons employed	(w) «Establishments» avec 1 à 19 personnes occupées
(x) Einschließlich NACE 233 und 239	(x) Including NACE 233 and 239	(x) Y compris NACE 233 et 239
(y) Einschließlich 26	(y) Including NACE 26	(y) Y compris NACE 26
(z) Einschließlich 365	(z) Including NACE 365	(z) Y compris NACE 365
(aa) Einschließlich NACE 373.3	(aa) Including NACE 373.3	(aa) Y compris NACE 373.3
(ab) Ohne NACE 373.3	(ab) Without NACE 373.3	(ab) Sans NACE 373.3
(ac) Einschließlich NACE 426	(ac) Including NACE 426	(ac) Y compris NACE 426
(ad) Einschließlich NACE 435	(ad) Including NACE 435	(ad) Y compris NACE 435
(ae) Einschließlich NACE 452	(ae) Including NACE 452	(ae) Y compris NACE 452
(af) „Establishments“ mit 1 bis 19 Beschäftigten	(af) Establishments with 1 to 19 persons employed	(af) «Establishments» avec 1 à 19 personnes occupées
(ag) Einschließlich NACE 224	(ag) Including NACE 224	(ag) Y compris NACE 224
(ah) Einschließlich NACE 239	(ah) Including NACE 239	(ah) Y compris NACE 239
(ai) Einschließlich NACE 246	(ai) Including NACE 246	(ai) Y compris NACE 246
(aj) Einschließlich NACE 256	(aj) Including NACE 256	(aj) Y compris NACE 256
(ak) Einschließlich NACE 323	(ak) Including NACE 323	(ak) Y compris NACE 323
(al) Einschließlich NACE 33	(al) Including NACE 33	(al) Y compris NACE 33
(am) Einschließlich NACE 362	(am) Including NACE 362	(am) Y compris NACE 362
(an) Einschließlich NACE 373	(an) Including NACE 373	(an) Y compris NACE 373
(ao) NACE 416 bis 418	(ao) NACE 416 to 418	(ao) NACE 416 à 418
(ap) Einschließlich NACE 427	(ap) Including NACE 427	(ap) Y compris NACE 427
(aq) Einschließlich NACE 434	(aq) Including NACE 434	(aq) Y compris NACE 434
(ar) Einschließlich NACE 438	(ar) Including NACE 438	(ar) Y compris NACE 438
(as) Einschließlich NACE 471	(as) Including NACE 471	(as) Y compris NACE 471
(at) Einschließlich NACE 21	(at) Including NACE 21	(at) Y compris NACE 21

V

Foldeblade
Faltblätter
Fold-outs
Dépliants
Inserti
Vouwbladen

V/1

NACE

**Uddrag af Systematisk fortegnelse over økonomiske aktiviteter
i De europæiske Fællesskaber**

**Auszüge aus der Allgemeinen Systematik der Wirtschaftszweige
in den Europäischen Gemeinschaften**

**Extract from the General Industrial Classification of
Economic Activities within the European Communities**


**Extrait de la Nomenclature générale des activités économiques
dans les Communautés européennes**

**Estratto della Nomenclatura generale delle attività economiche
nelle Comunità europee**

**Uittreksel van de Algemene systematische bedrijfsindeling
in de Europese Gemeenschappen**


NACE
Systematisk fortegnelse over økonomiske aktiviteter
i De europæiske Fællesskaber
(Del »industri«)

Nr. NACE	Beskrivelse	Nr. NACE	Beskrivelse	Nr. NACE	Beskrivelse
11	Kulminedrift (herunder fremstilling af briketter)	314	Fremstilling af stål- og letmetalkonstruktioner (herunder montering i forbindelse dermed)	427	Bryggerier og malterier
12	Koksværker	315	Fremstilling af kedler og beholdere	428	Aftapning af naturligt mineralvand, fremstilling af alkoholfrie drikkevarer
13	Udvinding af jordolie og naturgas	316	Fremstilling af værktøj og færdigvarer af metal (undtagen elektrisk materiel)	429	Tobaksindustri
14	Mineralolieindustri	316.5	Fremstilling af alle slags ovne, komfurer og apparater til opvarmning og madlavning i husholdninger	43	Tekstilindustri
15	Kernebrændstofindustri	316.6	Fremstilling af møbler (herunder pengeskabe)	431	Udindustri
16	Fremstilling og distribution af elektricitet, gas, damp og varmt vand	319	Maskinværksteder ikke andetsteds nævnt	432	Bomuldsindustri
161	Fremstilling og distribution af elektricitet	32	Maskinindustri	433	Silkeindustri
162	Gasværker, distribution af gas	321	Fremstilling af landbrugsmaskiner og -traktorer	434	Forarbejdning af hør, hamp og ramie
17	Udvinding, opsamling, rensning og distribution af vand	322	Fremstilling af metalbearbejdningsmaskiner, maskinværktøj og anordninger til maskiner	435	Forarbejdning af jute
21	Udvinding og forbehandling af malme	323	Fremstilling af tekstilmaskiner, tilbehør dertil og symaskiner	436	Trikotagefremstilling
211	Udvinding og forbehandling af jernmalm	324	Fremstilling af maskiner og apparater til nærings- og nydelsesmiddelindustrien, til den kemiske industri og til beslægtede industrier	437	Færdigbehandling af tekstiler
212	Udvinding og forbehandling af ikke-jernholdige malme	325	Fremstilling af maskiner og materiel til miner, metalværker, valseværker, støberier og til bygge- og anlægsvirksomhed samt kraner, hejseværker og andet internt transportmateriel	438	Fremstilling af tæpper, linoleum og lignende gulvbelægningsartikler samt voksdug
22	Fremstilling og primær bearbejdning af metaller	326	Fremstilling af tandhjul, gear, kuglelejer og andre varer til mekanisk kraftoverføring	438.1	Fremstilling af tæpper af fibre af alle slags
221	Fremstilling af jern og stål (ifølge EKSF-traktat) undtagen integrerede koksværker	327	Fremstilling af maskiner til andre bestemte industrier	438.2	Fremstilling af linoleum og andre gulvbelægningsartikler på tekstil- eller papirunderlag
222	Fremstilling af stålror	328	Fremstilling af øvrige maskiner og materiel	439	Øvrig tekstilindustri
223	Trækning og koldvalsning	33	Fremstilling af kontormaskiner samt databehandlingsanlæg og -udstyr	44	Læder- og lædervareindustri
224	Fremstilling og primær bearbejdning af ikke-jernholdige metaller	34	Elektroindustri	441	Garvning og anden tilberedning af læder
23	Udvinding af ikke-energetiske mineraler (undtagen malme); udvinding af tørv	35	Automobilindustri	442	Fremstilling af lædervarer
231	Udvinding af byggematerialer, ildfaste og keramiske jordarter	36	Transportmiddelindustri (undtagen automobilindustri)	45	Fodtøjs- og beklædningsindustri
232	Udvinding af kaliumsalte og naturlige phosphater	361	Skibsbygning	451	Seriefremstilling af fodtøj (undtagen gummisko og træsko)
24	Sten-, ler- og glasindustri	362	Fremstilling af rullende jernbane- og sporvejsmateriel	453	Seriefremstilling (konfektionering) af beklædning og tilbehør til beklædning
241	Teglværker	363	Fremstilling af cykler og motorcykler samt dele dertil	455	Fremstilling af øvrige konfektionerede tekstilvarer (uden forudgående vævning)
242	Fremstilling af cement, kalk og gips	364	Fremstilling og reparation af luftfartøjer	456	Fremstilling af pelse og pelsvarer
243	Fremstilling af byggematerialer af beton og gips samt af asbestcementvarer	37	Finnmekanisk og optisk industri	46	Træ- og træmøbelindustri
243.1	Fremstilling af asbestcementvarer	371	Fremstilling af måle-, kontrol- og præcisionsinstrumenter og -apparater	461	Træforarbejdning
243.6	Fremstilling af frisk beton	372	Fremstilling af medicinsk-kirurgiske instrumenter og apparater samt ortopædiske artikler (undtagen fodtøj)	462	Fremstilling af halvfabrikata af træ
244	Fremstilling af asbestvarer (undtagen asbestcementvarer)	373	Fremstilling af optiske og fotografiske instrumenter og apparater	463	Seriefremstilling af byggelementer og parketstaver af træ
245	Bearbejdning af natursten og fremstilling af andre ikke-metalliske mineralprodukter	374	Fremstilling af ure og dele dertil	464	Fremstilling af træemballage
246	Fremstilling af slibeskiver, slibesten o. lign. samt af slibemidler på underlag	41/42	Nærings- og nydelsesmiddelindustri	465	Fremstilling af andre trævarer (undtagen møbler)
247	Glasindustri	411	Fremstilling af vegetabiliske og animalske fedtstoffer og olier	466	Fremstilling af korkvarer, kurvemagervarer og fletvarer, børster, koste og pensler
248	Fremstilling af keramiske produkter (undtagen teglværker)	412	Slagtning og forarbejdning af kød (undtagen i slagterforretninger)	467	Fremstilling af træmøbler
25	Kemisk industri	413	Fremstilling af mejeriprodukter	47	Papir- og papirvareindustri; grafisk industri
251	Fremstilling af kemiske grundstoffer og primære kemiske forbindelser samt videreforarbejdning i tilknytning dertil	414	Forarbejdning af frugt og grønsager	471	Fremstilling af papirmasse, papir og pap
255	Fremstilling af kit, lakker, maling, fernis, trykfarver og andre farver	415	Forarbejdning af fisk og andre havdyr til menneskeføde	472	Forarbejdning af papir og pap
256	Fremstilling af andre kemiske produkter, hovedsagelig til industri og landbrug	416	Møller	473	Trykkerier og industri i tilknytning til trykkerier
257	Fremstilling af farmaceutiske produkter	417	Fremstilling af makaroni, spaghetti og lignende varer	474	Forlagsvirksomhed
258	Fremstilling af sæbe, syntetiske vaske- og rengøringsmidler, parfumer og andre produkter til legemspleje	418	Fremstilling af stivelse og stivelse-sprodukter	48	Gummi- og plastindustri
259	Fremstilling af andre kemiske produkter, hovedsagelig til husholdnings- og kontorbrug	419	Fremstilling af bagervarer	481	Gummiindustri
259.1	Fremstilling af fotografiske produkter (fotografiske film, plader, papir og hjælpemidler)	420	Sukkerindustri	482	Reparation af dæk og slanger; slidbane pålægning (vulkaniseringsanlæt)
259.2	Fremstilling af polerings- og pudsemidler	421	Fremstilling af kakao, chokolade og sukkervarer	483	Plastindustri
26	Fremstilling af kemofibre	422	Fremstilling af foderstoffer (herunder fiskemel)	49	Anden fremstillingsvirksomhed
31	Fremstilling af metalvarer (undtagen maskiner og transportmidler)	423	Anden næringsmiddelindustri	491	Fremstilling af smykker, guld- og sølvvarer, bearbejdning af ædelsten og smykkesten
311	Støberier	424	Fremstilling af ethylalkohol ved gæring; fremstilling af spirituosa	492	Fremstilling af musikinstrumenter
312	Smedjer samt presse- og hammerværker	425	Fremstilling af druevin og drikkevarer på basis af druevin	493	Fotografiske og kinematografiske laboratorier
313	Formning og overfladebehandling af metaller			494	Fremstilling af legetøj, spil og sportartikler
				495	Øvrig fremstillingsvirksomhed
				50	Bygge- og anlægsvirksomhed
				500	Bygge- og anlægsvirksomhed (uden specialisering) og nedrivning
				501	Opførelse af bygninger (til beboelse eller andet)
				502	Anlægsvirksomhed (bygning af veje, broer, jernbaner osv.)
				503	Installationsvirksomhed
				504	Færdiggørelse af bygninger
				1	Energi og vand
				2/4	Industri, ekskl. energi og vand
				5	Bygge- og anlægsvirksomhed
				1/5	Industri, bygge- og anlægsvirksomhed




NACE
Allgemeine Systematik der Wirtschaftszweige
in den Europäischen Gemeinschaften
(Teil „Industrie“)

Nr. NACE	Beschreibung	Nr. NACE	Beschreibung	Nr. NACE	Beschreibung
11	Kohlenbergbau (einschl. Herstellung von Briketts) Steinkohlenbergbau (einschl. Herstellung von Steinkohlenbriketts) Braun- und Pechkohlenbergbau (einschl. Herstellung von Braunkohlenbriketts)	259.2	Herstellung von Haushaltspflegemitteln (Schuh- und Fußbodenpflegemittel, Metalputzmittel usw.)	424	Herstellung von Äthylalkohol aus Vergärung; Herstellung von Spirituosen
12	Kokerei	26	Chemiefaserindustrie	425	Herstellung von Traubenwein und Getränken auf Traubenweinbasis
13	Gewinnung von Erdöl und Erdgas	31	Herstellung von Metallerzeugnissen (ohne Maschinen- und Fahrzeugbau)	427	Brauerei und Mälzerei
14	Mineralölverarbeitung	311	Gießerei	428	Abfüllung von Mineralbrunnen, Herstellung von alkoholfreien Getränken
15	Kernbrennstoffindustrie	312	Schmiede-, Preß- und Hammerwerke	429	Tabakverarbeitung
16	Erzeugung und Verteilung von Elektrizität, Gas, Dampf und Warmwasser	313	Stahlverformung und Oberflächenveredlung	43	Textilgewerbe
161	Erzeugung und Verteilung von Elektrizität	314	Herstellung von Stahl- und Leichtmetallkonstruktionen (auch verbunden mit Montage)	431	Wollaufbereitung, -spinnerei, -weberei u.ä.
162	Gaswerke, Verteilung von Gas	315	Kessel- und Behälterbau	432	Baumwollspinnerei, -weberei u.ä.
17	Wassergewinnung, -reinigung und -verteilung	316	Herstellung von EBM-Waren	433	Seidenaufbereitung, -spinnerei, -weberei u.ä.
21	Erzbergbau (Gewinnung und Aufbereitung)	316.5	Herstellung von Öfen und Herden aller Art für den Haushalt	434	Leinen-, Hanf- und Ramieaufbereitung, -spinnerei und -weberei
211	Eisenerzbergbau (Gewinnung und Aufbereitung)	316.6	Herstellung von Stahlmöbeln (einschl. Panzerschränken)	435	Jutespinnerei und -weberei
212	NE-Metallerzbergbau (Gewinnung und Aufbereitung)	319	Herstellung von Stahlmöbeln (einschl. Panzerschränken)	436	Wirkerei und Strickerei
22	Erzeugung und erste Bearbeitung von Metallen	32	Maschinenbau	437	Textilveredlung
221	Erzeugung von Eisen und Stahl gemäß EGKS-Vertrag (ohne Hüttenkokerie)	321	Herstellung von landwirtschaftlichen Maschinen und Ackerschleppern	438	Herstellung von Teppichen, Linoleum u.ä. Bodenbelag sowie Wachstum
222	Herstellung von Stahlrohren	322	Herstellung von Metallbearbeitungsmaschinen, Maschinenwerkzeugen und Vorrichtungen für Maschinen	438.1	Herstellung von Teppichen aus Fasern aller Art
223	Ziehereien und Kaltwalzwerke	323	Herstellung von Textilmaschinen, deren Zubehör und Nähmaschinen	438.2	Herstellung von Linoleum und sonstigen Fußbodenbelägen auf textilem Träger oder Papier
224	Erzeugung und erste Bearbeitung von NE-Metallen	324	Herstellung von Maschinen und Apparaten für das Nahrungs- und Genussmittelgewerbe, chemische und verwandte Industrien	439	Sonstiges Textilgewerbe
23	Gewinnung von nichtenergetischen Mineralien (ohne Erze); Torfgewinnung	325	Herstellung von Hütten- und Walzwerkseinrichtungen, Bergwerks-, Gießerei- und Baumaschinen sowie Hebezeugen und Fördermitteln	44	Ledergewerbe
231	Gewinnung von Baumaterial, feuerfesten und keramischen Erden	326	Herstellung von Zahnrädern, Getrieben, Wälzlagern und Antriebs-elementen	441	Gerberei und Zurichtung von Leder
232	Kalialz- und Phosphatbergbau	327	Herstellung von Maschinen für weitere bestimmte Wirtschaftszweige	442	Herstellung von Lederwaren
24	Be- und Verarbeitung von Steinen und Erden; Herstellung und Verarbeitung von Glas	328	Herstellung von sonstigen Maschinenbauerzeugnissen	45	Schuh- und Bekleidungsgewerbe
241	Ziegelei	33	Herstellung von Büromaschinen sowie Datenverarbeitungsgeräten und -einrichtungen	451	Serienherstellung von Schuhen (ohne Gummi- und Holzschuhe)
242	Herstellung von Zement, Kalk und Gips	34	Elektrotechnik	453	Serienherstellung von Bekleidung, Herstellung von Bekleidungszubehör
243	Herstellung von Baustoffen aus Beton und Gips sowie von Asbestzementwaren	35	Bau von Kraftwagen und deren Einzelteilen	455	Konfektion sonstiger Textilwaren (ohne vorgelagerte Weberei)
243.1	Herstellung von Asbestzementwaren	36	Fahrzeugbau (ohne Bau von Kraftwagen)	456	Herstellung von Pelzen und Pelzwaren
243.6	Herstellung von Transportbeton und -mörtel	361	Schiffbau	46	Be- und Verarbeitung von Holz
244	Herstellung von Asbestwaren (ohne Asbestzementwaren)	362	Herstellung von Schienenfahrzeugen	461	Bearbeitung von Holz
245	Be- und Verarbeitung von Natursteinen sowie Herstellung von a.n.g. Mineralerzeugnissen	363	Herstellung von Kraft- und Fahrrädern und deren Einzelteilen	462	Herstellung von Halbwaren aus Holz
246	Herstellung von Schleifkörpern und Schleifmitteln auf Unterlagen	364	Luftfahrzeugbau und -reparatur	463	Serienherstellung von Bauelementen aus Holz und von Parkett
247	Herstellung und Verarbeitung von Glas	37	Feinmechanik und Optik	464	Herstellung von Verpackungsmitteln aus Holz
248	Herstellung von keramischen Erzeugnissen (ohne Ziegelei)	371	Herstellung von feinmechanischen Erzeugnissen	465	Herstellung von sonstigen Holzwaren (ohne Möbel)
25	Chemische Industrie (ohne Chemiefaserindustrie)	372	Herstellung von medizin- und orthopädiemechanischen Erzeugnissen (ohne orthopädisches Schuhwerk)	466	Herstellung von Korb-, Korb- und Flechtwaren, Bürsten, Besen und Pinseln
251	Herstellung chemischer Grundstoffe und Herstellung dieser Erzeugnisse mit anschließender Weiterverarbeitung (ohne Chemiefaserindustrie)	373	Herstellung von optischen und fotografischen Geräten	467	Herstellung von Holzmöbeln
255	Herstellung von Spachtelkitten, Lacken und Anstrichmitteln, Firnis, Druck- und Abziehfarben	374	Herstellung von Uhren und deren Teilen	47	Papier- und Papperzeugung und -verarbeitung; Druckerei- und Verlags-gewerbe
256	Herstellung von anderen chemischen Erzeugnissen, vorwiegend für gewerbliche und landwirtschaftliche Verwendung	41/42	Nahrungs- und Genussmittel-gewerbe	471	Herstellung von Holzschliff, Zellstoff, Papier und Pappe
257	Herstellung pharmazeutischer Erzeugnisse	411	Herstellung von Ölen und Fetten pflanzlicher oder tierischer Herkunft	472	Verarbeitung von Papier und Pappe
258	Herstellung von Seife, synthetischen Waschmitteln, Parfums und sonstigen Körperpflegemitteln	412	Schlachtereier und Verarbeitung von Fleisch (ohne Fleischerei)	473	Druckerei und verwandte Gewerbe
259	Herstellung von sonstigen chemischen Erzeugnissen vorwiegend für privaten Verbrauch und Verwaltungen	413	Be- und Verarbeitung von Milch	474	Verlags-gewerbe
259.1	Herstellung fotochemischer Erzeugnisse (fotografische Filme, Platten, Papiere und Hilfsmittel)	414	Verarbeitung von Obst und Gemüse	48	Verarbeitung von Gummi und Kunststoffen
		415	Verarbeitung von Fischen u.a. Meerestieren für menschliche Nahrungszwecke	481	Verarbeitung von Gummi
		416	Mahl- und Schäl-mühlen	482	Runderneuerung und Reparatur von Bereifungen aus Gummi
		417	Herstellung von Teigwaren	483	Verarbeitung von Kunststoffen
		418	Herstellung von Stärken und Stärke-erzeugnissen	49	Sonstiges verarbeitendes Gewerbe
		419	Herstellung von Backwaren (einschl. Dauerbackwaren)	491	Herstellung von Schmuck, Gold- und Silberschmiedewaren, Bearbeitung von Edel- und Schmucksteinen
		420	Zuckerindustrie	492	Herstellung von Musikinstrumenten
		421	Herstellung von Süßwaren (ohne Dauerbackwaren)	493	Foto- und Filmlabors
		422	Herstellung von Futtermitteln (einschl. Fischmehl)	494	Herstellung von Spiel- und Sport-waren
		423	Sonstiges Nahrungsmittelgewerbe	495	Sonstige Zweige des be- und verarbeitenden Gewerbes
				50	Baugewerbe
				500	Allgemeines Baugewerbe (ohne ausgeprägten Schwerpunkt) und Abbruchgewerbe
				501	Rohbaugewerbe
				502	Tiefbau
				503	Bauinstallation
				504	Ausbaugewerbe
				1	Energie und Wasserwirtschaft
				2/4	Industrie, ohne Energie und Wasserwirtschaft
				5	Baugewerbe
				1/5	Industrie, Baugewerbe



NACE
General Industrial Classification of Economic Activities
within the European Communities
(Part 'Industry')

NACE No	Description	NACE No	Description	NACE No	Description
11	Extraction and briquetting of solid fuels	314	Manufacture of structural metal products (incl. integrated assembly and installation)	425	Manufacture of wine of fresh grapes and of beverages based thereon
12	Coke ovens			427	Brewing and malting
13	Extraction of petroleum and natural gas	315	Boilermaking, manufacture of reservoirs, tanks and other sheet-metal containers	428	Manufacture of soft drinks, including the bottling of natural spa waters
14	Mineral oil refining			429	Manufacture of tobacco products
15	Nuclear fuels industry	316	Manufacture of tools and finished metal goods, except electrical equipment	43	Textile industry
16	Production and distribution of electricity, gas, steam and hot water	316.5	Manufacture of domestic heating appliances and kitchen heating appliances of all kinds	431	Wool industry
161	Generation and distribution of electric power	316.6	Manufacture of metal furniture (including safes)	432	Cotton industry
162	Gasworks; gas distribution			433	Silk industry
17	Water supply; collection, purification and distribution of water	319	Other metal workshops not elsewhere specified	434	Preparation, spinning and weaving of flax, hemp and ramie
21	Extraction and preparation of metalliferous ores	32	Mechanical engineering	435	Jute industry
211	Extraction and preparation of iron ore	321	Manufacture of agricultural machinery and tractors	436	Knitting industry
212	Extraction and preparation of non-ferrous metal ores	322	Manufacture of machine-tools for working metal, and of other tools and equipment for use with machines	437	Textile finishing
22	Production and preliminary processing of metals	323	Manufacture of textile machinery and accessories; manufacture of sewing machines	438	Manufacture of carpets, linoleum and other floor coverings, including leathercloth and similar supported synthetic sheeting
221	Iron and steel industry (as defined in the ECSC Treaty), excluding integrated coke ovens	324	Manufacture of machinery for the food, chemical and related industries	438.1	Manufacture of carpets, carpeting, rugs, etc. from all types of fibres
222	Manufacture of steel tubes	325	Manufacture of plant for mines, the iron and steel industry and foundries, civil engineering and the building trade; manufacture of mechanical handling equipment	438.2	Manufacture of linoleum and similar floor coverings (on paper, board or textile base)
223	Drawing, cold rolling and cold folding of steel	326	Manufacture of transmission equipment for motive power	439	Miscellaneous textile industries
224	Production and preliminary processing of non-ferrous metals	327	Manufacture of other machinery and equipment for use in specific branches of industry	44	Leather and leather goods industry (except footwear and clothing)
23	Extraction of minerals other than metalliferous and energy-producing minerals; peat extraction	328	Manufacture of other machinery and equipment	441	Tanning and dressing of leather
231	Extraction of building materials and refractory clays	33	Manufacture of office machinery and data processing machinery	442	Manufacture of products from leather and leather substitutes
232	Mining of potassium salt and natural phosphates	34	Electrical engineering	45	Footwear and clothing industry
24	Manufacture of non-metallic mineral products	35	Manufacture of motor vehicles and of motor vehicle parts and accessories	451	Manufacture of mass-produced footwear (excluding footwear made completely of wood or of rubber)
241	Manufacture of clay products for constructional purposes	36	Manufacture of other means of transport	453	Manufacture of ready-made clothing and accessories
242	Manufacture of cement, lime and plaster	361	Shipbuilding	455	Manufacture of household textiles and other made-up textile goods (outside weaving-mills)
243	Manufacture of concrete, cement or plaster products for constructional purposes	362	Manufacture of standard and narrow-gauge railway and tramway rolling-stock	456	Manufacture of furs and of fur goods
243.1	Manufacture of asbestos-cement products	363	Manufacture of cycles, motor-cycles and parts and accessories thereof	46	Timber and wooden furniture industries
243.6	Manufacture of ready-mixed concrete	364	Aerospace equipment manufacturing and repairing	461	Sawing and processing of wood
244	Manufacture of articles of asbestos (except articles of asbestos-cement)	37	Instrument engineering	462	Manufacture of semi-finished wood products
245	Working of stone and of non-metallic mineral products	371	Manufacture of measuring, checking and precision instruments and apparatus	463	Manufacture of carpentry and joinery components and of parquet flooring
246	Production of grindstones and other abrasive products	372	Manufacture of medical and surgical equipment and orthopaedic appliances (except orthopaedic footwear)	464	Manufacture of wooden containers
247	Manufacture of glass and glassware	373	Manufacture of optical instruments and photographic equipment	465	Other wood manufactures (except furniture)
248	Manufacture of ceramic goods	374	Manufacture of clocks and watches and parts thereof	466	Manufacture of articles of cork and articles of straw and other plaiting materials (including basketware and wickerwork); manufacture of brushes and brooms
25	Chemical industry	41/42	Food, drink, and tobacco industry	467	Manufacture of wooden furniture
251	Manufacture of basic industrial chemicals and manufacture followed by further processing of such products	411	Manufacture of vegetable and animal oils and fats	47	Manufacture of paper and paper products; printing and publishing
255	Manufacture of paint, painter's fillings, varnish and printing ink	412	Slaughtering, preparing and preserving of meat (except the butchers' trade)	471	Manufacture of pulp, paper and board
256	Manufacture of other chemical products, mainly for industrial and agricultural purposes	413	Manufacture of dairy products	472	Processing of paper and board
257	Manufacture of pharmaceutical products	414	Processing and preserving of fruit and vegetables	473	Printing and allied industries
258	Manufacture of soap, synthetic detergents, perfume and toilet preparations	415	Processing and preserving of fish and other sea foods fit for human consumption	474	Publishing
259	Manufacture of other chemical products, chiefly for household and office use	416	Grain milling	48	Processing of rubber and plastics
259.1	Manufacture of photographic chemical material (sensitized photographic film, plate, paper, etc., and auxiliary products)	417	Manufacture of spaghetti, macaroni, etc.	481	Manufacture of rubber products
259.2	Manufacture of polishes and the like for household use (shoe, furniture and floor care products, metal polishes, car polishes, etc.)	418	Manufacture of starch and starch products	482	Retreading and repairing of rubber tyres
26	Man-made fibres industry	419	Bread and flour confectionery	483	Processing of plastics
31	Manufacture of metal articles (except for mechanical, electrical and instrument engineering and vehicles)	420	Sugar manufacturing and refining	49	Other manufacturing industries
311	Foundries	421	Manufacture of cocoa, chocolate and sugar confectionery	491	Manufacture of articles of jewellery and goldsmiths' and silversmiths' wares; cutting or otherwise working of precious and semi-precious stones
312	Forging; drop forging, closed die-forging, pressing and stamping	422	Manufacture of animal and poultry foods (including fish meal and flour)	492	Manufacture of musical instruments
313	Secondary transformation, treatment and coating of metals	423	Manufacture of other food products	493	Photographic and cinematographic laboratories
		424	Distilling of ethyl alcohol from fermented materials; spirit distilling and compounding	494	Manufacture of toys and sports goods
				495	Miscellaneous manufacturing industries
				50	Building and civil engineering
				500	General building and civil engineering work (without any particular specialization) and demolition work
				501	Construction of flats, office blocks, hospitals and other buildings, both residential and non-residential
				502	Civil engineering; construction of roads, bridges, railways, etc.
				503	Installation (fittings and fixtures)
				504	Building completion work
				1	Energy and water
				2/4	Industry, excl. energy and water
				5	Building and civil engineering
				1/5	Industry, building and civil engineering




NACE
Nomenclature générale des activités économiques dans les Communautés européennes (Partie « Industrie »)

No NACE	Intitulé	No NACE	Intitulé	No NACE	Intitulé
11	Extraction et agglomération de combustibles solides	313	Seconde transformation, traitement et revêtement des métaux	423	Fabrication de produits alimentaires divers
12	Cokeries	314	Construction métallique (y compris la pose associée)	424	Industrie des alcools éthyliques de fermentation
13	Extraction de pétrole et de gaz naturel	315	Chaudronnerie, construction de réservoirs et d'autres pièces de tôlerie	425	Industrie du vin et des boissons à base de vin
14	Raffinage de pétrole	316	Fabrication d'outillage et d'articles finis en métaux, à l'exclusion du matériel électrique	427	Brasserie et malterie
15	Industrie des combustibles nucléaires	316.5	Fabrication d'appareils domestiques de chauffage et de cuisine de tous types	428	Industrie des boissons hygiéniques et eaux gazeuses
16	Production et distribution d'énergie électrique, de gaz, de vapeur et d'eau chaude	316.6	Fabrication de mobilier métallique (y compris coffres-forts)	429	Industrie du tabac
161	Production et distribution d'énergie électrique	319	Ateliers mécaniques n.d.a.	43	Industrie textile
162	Usines à gaz; distribution de gaz	32	Construction de machines et de matériel mécanique	431	Industrie lainière
17	Captage, épuration et distribution d'eau	321	Construction de machines et tracteurs agricoles	432	Industrie cotonnière
21	Extraction et préparation de minerais métalliques	322	Construction de machines-outils pour le travail des métaux, d'outillage et d'outils pour machines	433	Industrie de la soierie
211	Extraction et préparation de minerai de fer	323	Construction de machines textiles et de leurs accessoires, fabrication de machines à coudre	434	Industrie du lin, du chanvre et de la ramie
212	Extraction et préparation de minerais de métaux non ferreux	324	Construction de machines et appareils pour les industries alimentaires, chimiques et connexes	435	Industrie du jute
22	Production et première transformation des métaux	325	Construction de matériel pour les mines, la sidérurgie et les fonderies, pour le génie civil et le bâtiment; construction de matériel de levage et de manutention	436	Bonneterie
221	Sidérurgie (selon le traité CECA) non compris les cokeries intégrées	326	Fabrication d'organes de transmission	437	Achèvement des textiles
222	Fabrication de tubes d'acier	327	Construction d'autres matériels spécifiques	438	Fabrication de tapis, de linoléum et de couvre-parquets ainsi que de toiles cirées
223	Tréfilage, étirage, laminage de feuillards, profilage à froid de l'acier	328	Construction d'autres machines et matériel mécanique	438.1	Fabrication de tapis de toutes fibres
224	Production et première transformation des métaux non ferreux	33	Construction de machines de bureau et de machines et installations pour le traitement de l'information	438.2	Fabrication de linoléum et d'autres recouvrements de sol à support textile ou de papier
23	Extraction de minéraux autres que métalliques et énergétiques; tourbières	34	Construction électrique et électronique	439	Autres industries textiles
231	Extraction de matériaux de construction et terres à feu	35	Construction d'automobiles et pièces détachées	44	Industrie du cuir
232	Extraction minière de sels de potasse et de phosphates naturels	36	Construction d'autre matériel de transport	441	Tannerie-mégisserie et industries connexes
24	Industrie des produits minéraux non métalliques	361	Construction navale, réparation et entretien des navires	442	Fabrication d'articles en cuir et similaires
241	Fabrication de matériaux de construction en terre cuite	362	Construction de matériel ferroviaire roulant à voie normale et à voie étroite pour trafic public	45	Industrie des chaussures et de l'habillement
242	Fabrication de ciment, de chaux et de plâtre	363	Construction de cycles, motocycles et de leurs pièces détachées	451	Fabrication mécanique de chaussures (sauf en caoutchouc et en bois)
243	Fabrication de matériaux de construction et de travaux publics en béton, en ciment ou en plâtre	364	Construction et réparation d'aéronefs	453	Confection (production en série) d'articles d'habillement et d'accessoires d'habillement
243.1	Fabrication de produits en amiantement	37	Fabrication d'instruments de précision, d'optique et similaires	455	Confection d'autres articles textiles (hors du tissage)
243.6	Fabrication de béton frais	371	Fabrication d'instruments de précision, d'appareils de mesure et de contrôle	456	Industrie des pelleteries et fourrures
244	Fabrication d'articles en amiante (à l'exclusion des articles en amiantement)	372	Fabrication de matériel médico-chirurgical et d'appareils orthopédiques (à l'exclusion de chaussures orthopédiques)	46	Industrie du bois et du meuble en bois
245	Travail de la pierre et de produits minéraux non métalliques	373	Fabrication d'instruments d'optique et de matériel photographique	461	Sciage et préparation industrielle du bois
246	Production de meules et autres produits abrasifs appliqués	374	Fabrication de montres, horloges et de leurs pièces détachées	462	Fabrication de produits demi-finis en bois
247	Industrie du verre	41/42	Industrie des produits alimentaires, des boissons et du tabac	463	Fabrication en série de pièces de charpente, de menuiserie et de parquet
248	Fabrication de produits céramiques	411	Industrie des corps gras végétaux et animaux	464	Fabrication d'emballages en bois
25	Industrie chimique	412	Abattage du bétail, préparation et mise en conserve de viande (à l'exclusion de la boucherie-charcuterie)	465	Fabrication d'autres ouvrages en bois (à l'exclusion des meubles)
251	Fabrication de produits chimiques de base et fabrication suivie de transformation plus ou moins élaborée de ces produits	413	Industrie du lait	466	Fabrication d'articles en liège, paille, vannerie et rotin; broserie
255	Fabrication d'ensuits, de peinture, de vernis et d'encres d'imprimerie	414	Fabrication de conserves de fruits et légumes	467	Industrie du meuble en bois
256	Fabrication d'autres produits chimiques principalement destinés à l'industrie et à l'agriculture	415	Fabrication de conserves de poissons et d'autres produits de la mer en vue de l'alimentation humaine	47	Industrie du papier et fabrication d'articles en papier; imprimerie et édition
257	Fabrication de produits pharmaceutiques	416	Travail des grains	471	Fabrication de la pâte, du papier et du carton
258	Savonnerie, fabrication de détergents synthétiques, ainsi que d'autres produits d'hygiène corporelle et de parfumerie	417	Fabrication de pâtes alimentaires	472	Transformation du papier et carton, fabrication d'articles en pâte
259	Fabrication d'autres produits chimiques principalement destinés à la consommation domestique et à l'administration	418	Industrie des produits amylacés	473	Imprimerie et industries annexes
259.1	Fabrication de produits photographiques (surfaces sensibles et produits auxiliaires)	419	Boulangerie, pâtisserie, biscotterie, biscuiterie	474	Édition
259.2	Fabrication de produits d'entretien (cirages, encaustiques, produits pour le polissage des métaux, des carrosseries, etc.)	420	Industrie du sucre	48	Industrie du caoutchouc — transformation des matières plastiques
26	Production de fibres artificielles et synthétiques	421	Industrie du cacao, du chocolat et de la confiserie de sucre	481	Industrie du caoutchouc
31	Fabrication d'ouvrages en métaux (à l'exclusion des machines et de matériel de transport)	422	Fabrication de produits pour l'alimentation des animaux (y compris farines de poisson)	482	Rechapage et réparation de pneus
311	Fonderies			483	Transformation des matières plastiques
312	Forge, estampage, matriçage, emboutissage, découpage et repoussage			49	Autres industries manufacturières



NACE
Nomenclatura generale delle attività economiche
nelle Comunità europee
(Parte « Industria »)

N. NACE	Descrizione	N. NACE	Descrizione	N. NACE	Descrizione
11	Estrazione e agglomerazione di combustibili solidi	313	Seconda trasformazione, trattamento e rivestimento dei metalli	427	Produzione di birra e malto
	Estrazione e agglomerazione del carbon fossile	314	Costruzioni metalliche (ivi compresa la relativa posa)	428	Industria delle bevande analcoliche e delle acque gassate
	Estrazione e agglomerazione di lignite	315	Costruzione di caldaie e serbatoi	429	Industria del tabacco
12	Cokerie	316	Fabbricazione di utensili e articoli finiti in metallo, ad esclusione del materiale elettrico	43	Industria tessile
13	Estrazione di petrolio e di gas naturale	316.5	Fabbricazione di apparecchi per riscaldamento domestico e cucina e di ogni tipo	431	Industria laniera
14	Industria petrolifera	316.6	Fabbricazione di mobili metallici (ivi comprese le casseforti)	432	Industria cotoniera
15	Industria dei combustibili nucleari	319	Officine meccaniche n.d.a.	433	Industria della seta
16	Produzione e distribuzione di elettricità, gas, vapore e acqua calda	32	Costruzione di macchine e di materiale meccanico	434	Industria del lino, della canapa e del ramie
161	Produzione e distribuzione di energia elettrica	321	Costruzione di macchine e trattori agricoli	435	Industria della iuta
162	Officine del gas: distribuzione del gas	322	Costruzione di macchine utensili per la lavorazione dei metalli, di utensileria e di utensili per macchine	436	Fabbricazione di tessuti di maglia, maglieria, calze
17	Raccolta, depurazione e distribuzione d'acqua	323	Costruzione di macchine tessili e di loro accessori; fabbricazione di macchine per cucire	437	Finitura di tessuti
21	Estrazione e preparazione di minerali metallici	324	Costruzione di macchine e apparecchi per le industrie alimentari, chimiche e affini	438	Fabbricazione di tappeti, di linoleum e di copripavimento, nonché di tele cerate
211	Estrazione e preparazione di minerale di ferro	325	Costruzione di macchine per le miniere, le industrie siderurgiche e le fonderie, per il genio civile e l'edilizia; costruzione di materiale per sollevamento e manutenzione	438.1	Fabbricazione di tappeti di qualsiasi fibra
212	Estrazione e preparazione di minerali metallici non ferrosi	326	Fabbricazione di organi di trasmissione	438.2	Fabbricazione di linoleum e di altri copripavimento a base di prodotti tessili o di carta
22	Produzione e prima trasformazione dei metalli	327	Costruzione di altre macchine e apparecchi specifici	439	Altre industrie tessili
221	Siderurgia (secondo il Trattato C.E.C.A.) non comprese le cokerie integrate	328	Costruzione di altre macchine e apparecchi meccanici	44	Industria delle pelli e del cuoio
222	Fabbricazione di tubi di acciaio	33	Costruzione di macchine per ufficio e macchine e impianti per l'elaborazione dei dati	441	Concia delle pelli e del cuoio
223	Trafilatura, stiratura, laminazione di nastri, profilatura a freddo dell'acciaio	34	Costruzione elettrica ed elettronica	442	Fabbricazione di articoli in cuoio e affini
224	Produzione e prima trasformazione dei metalli non ferrosi	35	Costruzione di automobili e pezzi staccati	45	Fabbricazione di calzature, di articoli d'abbigliamento e di biancheria per casa
23	Estrazione di minerali diversi da quelli metallici e energetici; torbiere	36	Costruzione di altri mezzi di trasporto	451	Fabbricazione a macchina di calzature (tranne quelle in gomma o in legno)
231	Estrazione di materiali da costruzione e di terre refrattarie e per ceramica	361	Costruzione navale, riparazione e manutenzione di navi	453	Confezione (produzione in serie) di articoli di abbigliamento e accessori
232	Estrazione mineraria di sali di potassio e di fosfati di calce naturali	362	Costruzione di materiale rotabile a scartamento normale e a scartamento ridotto per servizio pubblico	455	Confezione di altri articoli tessili (senza tessitura integrata)
24	Industria dei prodotti minerali non metallici	363	Costruzione di cicli, motocicli e loro parti staccate	456	Fabbricazione di pellicce e articoli in pelo
241	Fabbricazione di materiali da costruzione in laterizio	37	Fabbricazione di strumenti ottici, di precisione e affini	46	Industria del legno e del mobile in legno
242	Fabbricazione di cemento, calce e gesso	371	Fabbricazione di strumenti di precisione, di apparecchi di misura e controllo	461	Taglio e preparazione industriale del legno
243	Fabbricazione di materiali per costruzione in calcestruzzo, cemento e gesso	372	Fabbricazione di materiale medico-chirurgico e di apparecchi ortopedici (scarpe ortopediche escluse)	462	Fabbricazione di prodotti semifiniti in legno
243.1	Fabbricazione di prodotti in amianto-cemento	373	Fabbricazione di strumenti ottici e di apparecchiature fotografiche	463	Fabbricazione in serie di elementi di carpenteria, falegnameria, pavimenti in legno
243.6	Fabbricazione di calcestruzzo fresco	374	Fabbricazione di orologi e loro pezzi staccati	464	Fabbricazione di imballaggi in legno
244	Fabbricazione di articoli in amianto (ad esclusione degli articoli in amianto-cemento)	41/42	Industria alimentare, delle bevande e del tabacco	465	Fabbricazione di altri oggetti in legno (mobili esclusi)
245	Lavorazione della pietra e di prodotti minerali non metallici	411	Industria dei grassi vegetali e animali	466	Fabbricazione di articoli in sughero, paglia, giunco e vimini, produzione di spazzole e pennelli
246	Produzione di mole e altri corpi abrasivi applicati	412	Macellazione del bestiame, preparazione e conservazione della carne (escluse le macellerie e salumerie)	467	Industria del mobile in legno
247	Industria del vetro	413	Industria casearia	47	Industria della carta e degli articoli in carta: stampa e edizione
248	Fabbricazione di prodotti in ceramica	414	Preparazione di conserve di frutta e ortaggi	471	Fabbricazione della pasta-carta, della carta e del cartone
25	Industria chimica	415	Fabbricazione di conserve di pesce e di altri prodotti del mare per alimentazione umana	472	Trasformazione della carta e del cartone, fabbricazione di articoli in pasta-carta
251	Fabbricazione di prodotti chimici di base e fabbricazione seguita da trasformazione più o meno spinta degli stessi	416	Lavorazione delle granaglie	473	Stampa e industrie affini
255	Fabbricazione di mastici, pitture, vernici e inchiostri da stampa	417	Fabbricazione di paste alimentari	474	Editoria
256	Fabbricazione di altri prodotti chimici principalmente destinati all'industria e all'agricoltura	418	Industria dei prodotti amilacei	48	Industria della gomma — trasformazione delle materie plastiche
257	Fabbricazione di prodotti farmaceutici	419	Panetteria, pasticceria, biscottificio	481	Industria della gomma
258	Fabbricazione di sapone e detergenti sintetici nonché di altri prodotti per l'igiene del corpo e di profumeria	420	Industria zuccheriera	482	Rigenerazione e riparazione di pneumatici
259	Fabbricazione di altri prodotti chimici principalmente destinati al consumo privato e all'uso d'ufficio	421	Industria del cacao e cioccolato, caramelle e gelati	483	Trasformazione delle materie plastiche
259.1	Fabbricazione di prodotti per fotografia (superfici sensibili e prodotti ausiliari)	422	Fabbricazione dei prodotti alimentari per zootecnia (ivi compresa la farina di pesce)	49	Industrie manifatturiere diverse
259.2	Fabbricazione di prodotti per la manutenzione (cere, lucidi da scarpe, encaustici, prodotti per lucidare i metalli, le carrozzerie, ecc.)	423	Fabbricazione di prodotti alimentari vari	491	Bigiotteria, oreficeria, argenteria e taglio delle pietre preziose
26	Fabbricazione di fibre artificiali e sintetiche	424	Industria degli alcool etilici di fermentazione	492	Fabbricazione di strumenti musicali
31	Fabbricazione di oggetti in metallo (ad esclusione delle macchine e dei materiali da trasporto)	425	Industria del vino e delle bevande a base di vino	493	Laboratori fotografici e cinematografici
311	Fonderie			494	Fabbricazione di giochi, giocattoli e articoli sportivi
312	Fucinataura, stampaggio, imbutitura, tranciatura e lavorazione a sbalzo			495	Industrie manifatturiere varie



NACE
Algemene systematische bedrijfsindeling
in de Europese Gemeenschappen
(Deel „Industrie”)

Nr. NACE	Omschrijving	Nr. NACE	Omschrijving	Nr. NACE	Omschrijving
11	Winning en bewerking van vaste brandstoffen	313	Fabrieken van schroeven, bouten en moeren, van technische veren, van produkten uit sintermateriaal; oppervlaktebewerking van metaal	421	Cacao-, chocolade- en suikerwerkfabrieken
	Winning en bewerking van steenkolen			422	Veevoederfabrieken (met inbegrip van vismeelfabrieken)
	Winning en bewerking van bruinkool	314	Constructiewerkplaatsen (produktie van constructiewerk, ook indien verbonden met montage op de bouwplaats)	423	Overige voedingsmiddelenfabrieken
F912	Cokesovenbedrijven			424	Gist- en spiritusfabrieken; distilleerderijen e.d.
13	Aardolie- en aardgaswinning	315	Ketel- en reservoirbouw	425	Bereiding van wijn en van dranken op basis van wijn
14	Aardolie-industrie	316	Gereedschappen, ijzer-, staal- en andere metaalwarenfabrieken	427	Bierbrouwerijen en mouterijen
15	Winning en vervaardiging van splijt- en kweekstoffen	316.5	Haarden-, kachel- en fornuizenfabrieken	428	Bereiding van mineraalwater en limonade
16	Productie en distributie van elektriciteit, gas, stoom en warmwater	316.6	Fabrieken van stalen meubelen; brandkastenfabrieken	429	Tabaksnijverheid
161	Elektriciteitsbedrijven (opwekking en distributie)	319	Gereedschapsslijperijen, dorpsmeden en dergelijke	43	Textielnijverheid
162	Gasfabrieken; gasdistributiebedrijven			431	Wolindustrie
17	Waterleidingsbedrijven (winning, reiniging en distributie van water)	32	Machinebouw	432	Katoenindustrie
		321	Landbouwmachine- en -tractorenfabrieken	433	Zijde-industrie
21	Winning en voorbereiding van ertsen	322	Fabrieken van metaalbewerkingsmachines van mechanische machinegereedschappen	434	Linnen-, hennep- en ramee-industrie
211	Winning en voorbereiding van ijzererts	323	Textielmachine- en -onderdelenfabrieken; naaimachinefabrieken	435	Jute-industrie
212	Winning en voorbereiding van non-ferro-metaalertsen	324	Fabrieken van machines en apparaten voor de voedings- en genotmiddelenindustrie, de chemische en verwante industrieën	436	Tricot- en kousenindustrie
22	Vervaardiging en eerste verwerking van metalen	325	Fabrieken van machines en installaties voor de mijnbouw, de metallurgische industrie, de metaalgieterijen en de bouwnijverheid; fabrieken van hijs- en hefwerktuigen	437	Textielveredeling
221	Ijzer- en staalindustrie (volgens EGKS-Verdrag; met uitzondering van geïntegreerde cokesovenbedrijven)	326	Fabrieken van lagere, tandwielen en andere overbrengingsmechanismen	438	Tapijt, vilt- en vloerzeilfabrieken, wasdoekfabrieken
222	Stalenbuizenfabrieken	327	Overige fabrieken van machines voor bepaalde bedrijfstakken	438.1	Tapijt- en mattenfabrieken (tapijten en matten van alle soorten textielvezels)
223	Trekkerijen en koudwalserijen	328	Overige machinebouw	438.2	Linoleum-, vilt-, en vloerzeilfabrieken
224	Productie en eerste verwerking van non-ferro-metalen			439	Overige textielnijverheid
23	Winning van niet-energetische mineralen (met uitzondering van ertsen); veenderijen	33	Bureaumachinefabrieken; fabrieken van machines voor informatieverwerking	44	Ledernijverheid
231	Winning van bouwmaterialen en van vuurvaste en keramische klei	34	Elektrotechnische industrie	441	Leerlooierijen en verwante bedrijven
232	Winning van kalizouten en natuurlijk calciumfosfaat	35	Automobielbouw; fabrieken van auto-onderdelen	442	Lederwarenfabrieken
24	Vervaardiging van steen, cement, betonwaren, aardewerk, glas e.d.	36	Overige transportmiddelenfabrieken	45	Schoen- en kledingnijverheid
241	Baksteen- en dakpannenfabrieken	361	Scheepswerven, scheepsreparatie- en -onderhoudsbedrijven	451	Schoenindustrie
242	Cement-, kalk- en gipsfabrieken	362	Fabrieken van rollend spoor- en tramwegmaterieel	453	Confectiebedrijven van kleding en kledingtoebehoren
243	Fabrieken van bouwmaterialen uit beton, kalk, gips e.d.	363	Rijwiel en motorrijwielafabrieken; fabrieken van rijwiel- en motorrijwielonderdelen	455	Confectiebedrijven van andere textielwaren (zonder geïntegreerde weverij)
243.1	Asbestcementwarenfabrieken	364	Vliegtuigfabrieken en -reparatiebedrijven	456	Pelsbereiderijen en bontwerkerijen
243.6	Betonmortelcentrales			46	Houtindustrie; fabrieken van houten meubelen
244	Asbestverwerkende industrie (met uitzondering van asbestcementwarenfabrieken)	37	Fijnmechanische en optische industrie	461	Zagerijen, schaverijen e.d.
245	Be- en verwerking van natuursteen en van overige niet-metalen mineralen	371	Fijnmechanische industrie; fabrieken van meet- en regelapparatuur	462	Fabrieken van houten halfabrikaten
246	Vervaardiging van slijpstenen en andere toegepaste slijpmiddelen	372	Medische en orthopedische artikelenfabrieken (met uitzondering van fabrieken van orthopedische schoenwerk)	463	Timmer- en parketvloerenfabrieken
247	Glas- en glaswarenfabrieken	373	Optische industrie, foto- en filmapparatenfabrieken	464	Houten-emballagefabrieken
248	Aardewerkfabrieken; vuurvast-materiaalfabrieken	374	Klokken- en uurwerkfabrieken; vervaardiging van uurwerkonderdelen	465	Overige houtnijverheid (geen meubelfabrieken)
25	Chemische industrie	41/42	Voedings- en genotmiddelenindustrie	466	Riet-, stro-, kurk- en borstelwarenfabrieken
251	Chemische grondstoffenfabrieken; geïntegreerde fabrieken voor vervaardiging en verwerking van chemische grondstoffen	411	Vervaardiging van plantaardige en dierlijke oliën en vetten	467	Meubelnijverheid (m.u.v. fabrieken van stalen meubelen)
255	Gerede-verffabrieken; drukinktfabrieken	412	Slachterijen; vleeswaren- en vleesconservenfabrieken	47	Papier- en papierwarenindustrie; grafische nijverheid; uitgeverijen
256	Vervaardiging van andere chemische produkten met voornamelijk industriële of agrarische toepassing	413	Zuivel- en melkproduktenfabrieken	471	Houtslijp- en cellulosefabrieken; papier- en kartonfabrieken
257	Farmaceutische-industrie	414	Groenten- en fruitverwerkende industrie	472	Papierwaren- en kartonnagefabrieken
258	Zeep-, was- en reinigingsmiddelenfabrieken; cosmetische fabrieken	415	Visverwerkende bedrijven (visverwerking voor menselijke voedingsdoel-einden)	473	Grafische nijverheid
259	Vervaardiging van andere chemische verbruiksgoederen	416	Meetindustrie, malerijen en pellerijen	474	Uitgeverijen
259.1	Fotochemische fabrieken (fotografische films, platen, papier; fotochemicaliën)	417	Deegwarenfabrieken (macaroni, vermicellifabrieken)	48	Rubber- en plasticverwerkende industrie
259.2	Onderhoudsmiddelenfabrieken (schoensmeer, boen- en vloerwas, metaalpoetsmiddelen)	418	Zetmeel- en zetmeelderivatenfabrieken	481	Rubberverwerkende industrie
26	Kunstmatige en synthetische continugaren- en vezelfabrieken	419	Vervaardiging van brood, beschuit, banket, koek en biscuit	482	Loopvlakvernieuwingsbedrijven; bandenreparatiebedrijven
31	Vervaardiging van produkten uit metaal (met uitzondering van machines en transportmiddelen)	420	Suikerfabrieken en -raffinerijen	483	Plasticverwerkende industrie
311	Gieterijen			49	Overige be- en verwerkende industrie
312	Smederijen (met uitzondering van kettingfabrieken, gerdshopsfabrieken en ambachtelijke smeden); vervaardiging van pers- en stampwerk			491	Fabrieken van sieraden, goud- en zilvermeedwerk, diamantnijverheid e.d.
				492	Muziekinstrumentenfabrieken
				493	Foto- en filmlaboratoria
				494	Speelgoed- en sportartikelenfabrieken
				495	Overige nijverheidsbedrijven
				50	Bouwnijverheid
				500	Algemene bouwnijverheid (zonder bepaalde specialisatie); slopersbedrijven
				501	Burgerlijke en utiliteitsbouw
				502	Water-, spoor- en wegenbouw; cultuurtechnische werken
				503	Installatiebedrijven
				504	Bouwbedrijven voor de afwerking van gebouwen
				1	Energie en waterhuishouding
				2/4	Industrie, excl. energie en waterhuishouding
				5	Bouwnijverheid
				1/5	Industrie, bouwnijverheid



V/2

Variable
Bezeichnung der Tatbestände
Designation of the variables
Libellé des variables
Denominazione delle variabili
Benaming van de variabelen

Kode	Variable
01	Antal firmaer
05	Antal beskæftigede, undtagen hjemmearbejdere
03	Antal lønmodtagere, undtagen hjemmearbejdere
18	Personaleudgifter
13	Udbetalt bruttoløn med undtagelse af løn til hjemmearbejdere, der er opført på lønningslisten
24	Omsætning
19	Omsætning af egne varer produceret af firmaet (eller FE) samt faktureret beløb for industrielle tjenester ydet til andre
68	Produktionsværdi, eksklusive moms
47	Køb af råstoffer osv. samt udgift til industrielle tjenester
41	Køb af råstoffer, halvfabrikata osv. fra andre
44	Omkostninger vedrørende industrielle tjenester udført af tredjemand
57	Omkostninger vedrørende ikke-industrielle tjenester
69	Intermediær anvendelse af varer og industrielle såvel som ikke-industrielle tjenester, eksklusive moms
71	Bruttoværditilvækst i markedspriser, inklusive alle skatter
73	Bruttoværditilvækst i faktorpriser
1A	Antal beskæftigede i hver industribranche i procent af totalen for hele industrien (NACE 1-5)
2A	Omsætningen i hver industribranche i procent af totalen for hele industrien (NACE 1-5)
3A	Bruttoværditilvækst i faktorpriser i hver industribranche i procent af totalen for hele industrien (NACE 1-5)
4A	For hver industribranche produktionsværdien for hvert land i procent af totalen for Fællesskabet (eksklusive moms)
5A	Omsætning pr. beskæftiget (i 1 000 ERE)
6A	Bruttoværditilvæksten i faktorpriser pr. beskæftiget (i 1 000 ERE)
7A	Bruttoværditilvæksten i faktorpriser i procent af produktionsværdien (eksklusive moms)
8A	Personaleudgifter i procent af bruttoværditilvæksten i faktorpriser

Kennziffer	Tatbestände
01	Zahl der Unternehmen
05	Zahl der Beschäftigten (ohne Heimarbeiter)
03	Zahl der Lohn- und Gehaltsempfänger (ohne Heimarbeiter)
18	Personalausgaben
13	Gezahlte Bruttolöhne und -gehälter, außer den Löhnen für Heimarbeiter, die auf der Lohnliste stehen
24	Umsatz
19	Umsatz aus eigenen Erzeugnissen und Erlöse aus industriellen Dienstleistungen für Dritte
68	Produktionswert ohne MwSt.
47	Käufe von Roh-, Hilfs- und Betriebsstoffen usw. und Wert der von anderen ausgeführten Lohnarbeiten
41	Käufe von fremdbezogenen Roh-, Hilfs- und Betriebsstoffen, Zwischenerzeugnissen usw.
44	Wert der von Dritten ausgeführten Lohnarbeiten
57	Wert der von Dritten bezogenen nichtindustriellen Leistungen
69	Vorleistungen (Verbrauch von Gütern, Lohnarbeiten und nichtindustriellen Leistungen ohne MwSt.)
71	Bruttowertschöpfung zu Marktpreisen einschließlich sämtlicher Steuern
73	Bruttowertschöpfung zu Faktorkosten
1A	Anteil (in %) je Industriezweig an der Zahl der Beschäftigten in der Industrie (NACE 1 bis 5)
2A	Anteil (in %) je Industriezweig am Gesamtumsatz der Industrie (NACE 1 bis 5)
3A	Anteil (in %) je Industriezweig an der Bruttowertschöpfung zu Faktorkosten der Industrie (NACE 1 bis 5)
4A	Anteil (in %) je Mitgliedstaat am Gesamtproduktionswert der Gemeinschaft (ohne MwSt.)
5A	Umsatz je Beschäftigten (in 1 000 ERE)
6A	Bruttowertschöpfung zu Faktorkosten je Beschäftigten (in 1 000 ERE)
7A	Anteil (in %) der Bruttowertschöpfung zu Faktorkosten am Produktionswert (ohne MwSt.)
8A	Anteil (in %) der Personalausgaben an der Bruttowertschöpfung zu Faktorkosten

Codes	Variables
01	Number of enterprises
05	Number of persons employed, excluding home workers
03	Number of employees, excluding home workers
18	Labour costs
13	Gross wages and salaries paid, excluding remunerations paid to home workers on the payroll
24	Turnover
19	Sales of products manufactured by the enterprise (or by the KAU) and revenue from industrial services rendered to others
68	Production value, excluding VAT
47	Purchases of raw materials etc. and cost of industrial services received from others
41	Purchases, from others, of raw materials, intermediate products, etc.
44	Cost of industrial services received from others
57	Cost of non-industrial services received from others
69	Intermediate consumption of materials and industrial and non-industrial services, excluding VAT
71	Gross value-added at market prices, inclusive of all taxes
73	Gross value-added at factor cost
1A	Employment in each industrial branch as a percentage of the total number of persons employed in industry (NACE 1 to 5)
2A	Turnover, in each industrial branch as a percentage of total industrial turnover (NACE 1 to 5)
3A	Gross value-added at factor cost in each industrial branch as a percentage of the total gross value-added in industry (NACE 1 to 5)
4A	The value of production (excluding VAT) in each Member State as a percentage of total production value in the EC
5A	Turnover per person employed (in 1 000 EUA)
6A	Gross value-added at factor cost per person employed (in 1 000 EUA)
7A	Gross value-added at factor cost as a percentage of the value of production (excluding VAT)
8A	Labour costs as a percentage of gross value-added at factor cost

Codes	Variables
01	Nombre d'entreprises
05	Nombre de personnes occupées, sauf ouvriers à domicile
03	Nombre de salariés, sauf ouvriers à domicile
18	Dépenses de personnel
13	Salaires et traitements bruts payés, à l'exclusion des rémunérations payées aux ouvriers à domicile figurant sur la feuille de paie
24	Chiffre d'affaires
19	Chiffre d'affaires relatif aux produits fabriqués par l'entreprise (ou par l'UAE) elle-même et montants facturés pour services industriels fournis à des tiers
68	Valeur de la production, hors TVA
47	Achats de matières premières, etc., et coût des services industriels reçus
41	Achats de matières premières, produits intermédiaires, etc., auprès de tiers
44	Coût des services industriels reçus de tiers
57	Coût des services non industriels reçus de tiers
69	Consommation intermédiaire de biens et de services industriels et non industriels, hors TVA
71	Valeur ajoutée brute aux prix du marché, toutes taxes comprises
73	Valeur ajoutée brute au coût des facteurs
1A	Part de chacune des branches industrielles dans le nombre total de personnes occupées dans l'industrie (NACE 1 à 5), en %
2A	Part de chacune des branches industrielles dans le chiffre d'affaires de l'industrie (NACE 1 à 5), en %
3A	Part de chacune des branches industrielles dans la valeur ajoutée brute au coût des facteurs de l'industrie (NACE 1 à 5), en %
4A	Part de chaque État membre dans la valeur de la production hors TVA de la Communauté pour chacune des branches industrielles, en %
5A	Chiffre d'affaires par personne occupée (en 1 000 UCE)
6A	Valeur ajoutée brute au coût des facteurs par personne occupée (en 1 000 UCE)
7A	Part (en %) de la valeur ajoutée brute au coût des facteurs dans la valeur de la production hors TVA
8A	Part (en %) des dépenses de personnel dans la valeur ajoutée brute au coût des facteurs

Codice	Variabile
01	Numero di imprese
05	Numero di persone occupate, salvo operai a domicilio
03	Numero di dipendenti, salvo operai a domicilio
18	Spese di personale
13	Salari e stipendi lordi pagati, esclusi i salari pagati agli operai a domicilio
24	Cifra d'affari
19	Cifra d'affari relativa ai prodotti fabbricati dall'impresa (o dall'UAE) stessa e fatturato per servizi industriali prestati a terzi
68	Valore della produzione, IVA esclusa
47	Acquisti di materie prime, ecc. e costo dei servizi industriali ricevuti
41	Acquisti di materie prime, di prodotti intermedi, ecc. presso terzi
44	Costo dei servizi industriali ricevuti da terzi
57	Costo dei servizi non industriali ricevuti da terzi
69	Consumi intermedi dei beni e dei servizi industriali e non industriali, IVA esclusa
71	Valore aggiunto lordo ai prezzi di mercato, comprese tutte le imposte
73	Valore aggiunto lordo al costo dei fattori
1A	Parte di ciascun ramo industriale nel complesso delle persone occupate nell'industria (NACE da 1 a 5), in %
2A	Parte di ciascun ramo industriale nel complesso della cifra d'affari dell'industria (NACE da 1 a 5), in %
3A	Parte di ciascun ramo industriale nel complesso del valore aggiunto lordo al costo dei fattori dell'industria (NACE da 1 a 5), in %
4A	Parte di ciascuno Stato membro nel complesso del valore della produzione, IVA esclusa, per ciascun ramo industriale, in %
5A	Cifra d'affari per persona occupata (in migliaia di UCE)
6A	Valore aggiunto lordo al costo dei fattori per persona occupata (in migliaia di UCE)
7A	Valore aggiunto lordo al costo dei fattori in % del valore della produzione, IVA esclusa
8A	Spese di personale in % del valore aggiunto lordo al costo dei fattori

Code	Variabelen
01	Aantal ondernemingen
05	Aantal tewerkgestelde personen, m.u.v. thuiswerkers
03	Aantal werknemers, m.u.v. thuiswerkers
18	Personeelsuitgaven
13	Betaalde brutolonen en -salarissen, m.u.v. de bedragen betaald aan op de loonlijst voorkomende thuiswerkers
24	Omzet
19	Omzet aan zelfvervaardigde producten door de onderneming (of de EEA) en voor industriële diensten aan derden in rekening gebrachte bedragen
68	Produktiewaarde, buiten BTW
47	Aankopen van grondstoffen, enz. en kosten van de ontvangen industriële diensten
41	Aankopen van grondstoffen, hulpstoffen, enz. bij derden
44	Kosten van de van derden ontvangen industriële diensten
57	Kosten van de van derden ontvangen niet-industriële diensten
69	Intermediair verbruik van industriële en niet-industriële goederen en diensten, buiten BTW
71	Bruto toegevoegde waarde tegen marktprijzen, inclusief alle belastingen
73	Bruto toegevoegde waarde tegen factorkosten
1A	Deel (in %) van iedere industriële bedrijfstak in het totaal tewerkgestelde personen in de industrie (afdelingen 1 t/m 5 van de NACE)
2A	Deel (in %) van iedere industriële bedrijfstak in de omzet van de industrie (afdelingen 1 t/m 5 van de NACE), in %
3A	Deel (in %) van iedere industriële bedrijfstak in de bruto toegevoegde waarde tegen factorkosten van de industrie (afdelingen 1 t/m 5 van de NACE)
4A	Deel (in %) van iedere Lid-Staat in de produktiewaarde (buiten BTW) voor iedere industriële bedrijfstak
5A	Omzet per tewerkgestelde persoon (in 1 000 RE)
6A	Bruto toegevoegde waarde tegen factorkosten per tewerkgestelde persoon (in 1 000 RE)
7A	Deel (in %) van de bruto toegevoegde waarde tegen factorkosten in de produktiewaarde (buiten BTW)
8A	Deel (in %) van de personeelsuitgaven in de bruto toegevoegde waarde tegen factorkosten

Gliederung der Veröffentlichungen des Eurostat

Classification of Eurostat publications

Themenkreise	Einzelthemen
1. Allgemeine Statistik (grauer Umschlag)	1. Allgemeine Statistik 2. Allgemeine Regionalstatistik 3. Statistik der Drittländer
2. Volkswirtschaftliche Gesamtrechnungen, Finanzen und Zahlungsbilanzen (violetter Umschlag)	1. Volkswirtschaftliche Gesamtrechnungen 2. Konten der Sektoren 3. Konten nach Produktionsbereichen 4. Geld und Finanzen 5. Regionalkonten und Finanzen 6. Zahlungsbilanzen 7. Preise
3. Bevölkerung und soziale Bedingungen (gelber Umschlag)	1. Bevölkerung 2. Soziale Bedingungen 3. Bildung und Ausbildung 4. Beschäftigung 5. Sozialschutz 6. Löhne und Gehälter
4. Industrie und Dienstleistungen (blauer Umschlag)	1. Industrie: Allgemeines 2. Energie 3. Eisen- und Stahlindustrie 4. Verkehr und Dienstleistungen
5. Land- und Forstwirtschaft, Fischerei (grüner Umschlag)	1. Landwirtschaft: Allgemeines 2. Landwirtschaft: Erzeugung und Bilanzen 3. Landwirtschaft: Preise 4. Landwirtschaft: Gesamtrechnungen 5. Landwirtschaft: Struktur 6. Forstwirtschaft 7. Fischerei
6. Außenhandel (roter Umschlag)	1. Systematiken 2. Außenhandel der Gemeinschaft: Allgemeines 3. Außenhandel mit Entwicklungsländern
9. Verschiedenes (brauner Umschlag)	1. Verschiedene Statistiken 2. Verschiedene Mitteilungen

Themes	Sub-themes
1. General statistics (grey covers)	1. General statistics 2. Regional general statistics 3. Third-country statistics
2. National accounts, finances and balances of payments (violet covers)	1. National accounts 2. Accounts of sectors 3. Accounts of branches 4. Money and finance 5. Regional accounts and finance 6. Balances of payments 7. Prices
3. Population and social conditions (yellow covers)	1. Population 2. Social conditions 3. Education and training 4. Employment 5. Social protection 6. Wages and salaries
4. Industry and services (blue covers)	1. Industry, general 2. Energy 3. Iron and steel 4. Transport and services
5. Agriculture, forestry and fisheries (green covers)	1. Agriculture, general 2. Agriculture, production and balances 3. Agriculture, prices 4. Agriculture, accounts 5. Agriculture, structure 6. Forestry 7. Fisheries
6. Foreign trade (red covers)	1. Nomenclature 2. Community trade, general 3. Trade with developing countries
9. Miscellaneous (brown covers)	1. Miscellaneous statistics 2. Miscellaneous information



Themenkreis 4 — Industrie und Dienstleistungen

Einzelthemen	Titel	Erscheinungsweise
1. Industrie: Allgemeines	1. Struktur und Tätigkeit der Industrie — Ergebnisse nach Größenklassen der Unternehmen 1976	J
	2. Struktur und Tätigkeit der Industrie — 1979	J
	3. Industrielle Produktion	V
	4. Rohstoffversorgungsbilanzen	J
	5. Konjunkturodikatoren für die Industrie	M
	6. Jährliche Anlageinvestitionen 1975-1980	J
2. Energie	1. Jahrbuch Energiestatistik	J
	3. Betrieb der Kernkraftwerke	J
	4. Auswertung der Input-Output-Tabellen für Energieströme	S.n.
	5. Kohle — Monatshefte	M
	6. Elektrizität — Monatshefte	M
	7. Kohlenwasserstoffe — Monatshefte	M
	8. Elektrizitätspreise	n.p.
9. Gaspreise	n.p.	
3. Eisen- und Stahlindustrie	1. Jahrbuch Eisen und Stahl 1983	J
	2. Eisen und Stahl — Vierteljahreshaft	V
4. Verkehrs- und Dienstleistungen	3. Eisen und Stahl — Monatshefte	M
	1. Statistisches Jahrbuch Verkehr, Nachrichtenübermittlung, Reiseverkehr	J

J = Jährlich, V = Vierteljährlich, M = Monatlich, S.n. = Sondernummer, n.p. = nicht periodisch



Theme 4 — Industry and services

Sub-themes	Titles	Frequency
1. Industry: general	1. Structure and activity of industry — Data by size of enterprise — 1976	A
	2. Structure and activity of industry — 1979	A
	3. Industrial production	Q
	4. Raw materials supply balances	A
	5. Industrial short-term trends	M
	6. Annual investments in fixed assets — 1975-1980	A
2. Energy	1. Energy statistics yearbook	A
	3. Operation of nuclear power stations	A
	4. Analysis of energy input-output tables	s.i.
	5. Coal — Monthly bulletin	M
	6. Electrical energy — Monthly bulletin	M
	7. Hydrocarbons — Monthly bulletin	M
	8. Electricity prices	n.p.
3. Iron and steel	9. Gas prices	n.p.
	1. Iron and steel yearbook — 1983	A
4. Transport and services	2. Iron and steel — Quarterly bulletin	Q
	3. Iron and steel — Monthly bulletin	M
	1. Statistical yearbook transport, communications, tourism	A

A = Annual, Q = Quarterly, M = Monthly, n.p. = non-periodical, s.i. = Special issue

Classification des publications de l'Eurostat

Thèmes	Sous-thèmes
1. Statistiques générales (couverture grise)	1. Statistiques générales 2. Statistiques régionales générales 3. Statistiques des pays tiers
2. Comptes nationaux, finances et balances des paiements (couverture violette)	1. Comptes nationaux 2. Comptes des secteurs 3. Comptes des branches 4. Monnaie et finances 5. Comptes et finances régionaux 6. Balances des paiements 7. Prix
3. Population et conditions sociales (couverture jaune)	1. Population 2. Conditions sociales 3. Éducation et formation 4. Emploi 5. Protection sociale 6. Salaires
4. Industrie et services (couverture bleue)	1. Industrie générale 2. Énergie 3. Sidérurgie 4. Transports et services
5. Agriculture, forêts et pêche (couverture verte)	1. Agriculture, générale 2. Agriculture, production et bilans 3. Agriculture, prix 4. Agriculture, comptes 5. Agriculture, structure 6. Forêts 7. Pêche
6. Commerce extérieur (couverture rouge)	1. Nomenclature 2. Échanges de la Communauté, général 3. Échanges avec les pays en voie de développement
9. Divers (couverture brune)	1. Statistiques diverses 2. Informations diverses



Thème 4 — Industrie et services

Sous-thèmes	Titres	Périodicité
1. Industrie générale	1. <i>Structure et activité de l'industrie — Données selon la taille des entreprises 1976</i>	A
	2. <i>Structure et activité de l'industrie —</i>	
	— 1979	A
	— 1980	A
	3. <i>Production industrielle</i>	T
	4. <i>Bilans d'approvisionnement en matières premières</i>	A
2. Énergie	5. <i>Indicateurs conjoncturels de l'industrie</i>	M
	6. <i>Investissements annuels en actifs fixes — 1975-1980</i>	A
	1. <i>Annuaire des statistiques de l'énergie</i>	A
	3. <i>Exploitation des centrales nucléaires</i>	A
	4. <i>Analyse des tableaux entrées-sorties de l'énergie</i>	n.s.
	5. <i>Charbon — Bulletin mensuel</i>	M
	6. <i>Énergie électrique — Bulletin mensuel</i>	M
	7. <i>Hydrocarbures — Bulletin mensuel</i>	M
3. Sidérurgie	8. <i>Prix de l'énergie électrique</i>	n.p.
	9. <i>Prix du gaz</i>	n.p.
	1. <i>Annuaire sidérurgie 1983</i>	A
4. Transports et services	2. <i>Sidérurgie — Bulletin trimestriel</i>	T
	3. <i>Sidérurgie — Bulletin mensuel</i>	M
	1. <i>Annuaire statistique transports, communications, tourisme</i>	A

A = annuel, M = mensuel, T = trimestriel, n.p. = non périodique, n.s. = numéro spécial.

Europæiske Fællesskaber — Kommission
Europäische Gemeinschaften — Kommission
European Communities — Commission
Communautés européennes — Commission
Comunità europea — Commissione
Europese Gemeenschappen — Commissie

Industriens struktur og aktiviteter — 1978
Struktur und Tätigkeit der Industrie — 1978
Structure and activity of industry — 1978
Structure et activité de l'industrie — 1978
Struttura e attività dell'industria — 1978
Structuur en bedrijvigheid van de industrie — 1978

Luxembourg: Office des publications officielles des Communautés européennes

1983 — 264 p. — 21,0 × 29,7 cm

Industri og tjenesteydelser (blåt omslag)
Industrie und Dienstleistungen (blauer Umschlag)
Industry and services (blue cover)
Industrie et services (couverture bleue)
Industria e servizi (copertina blu)
Industrie en dienstverleningen (blauwe omslag)

DA/DE/EN/FR/IT/NL

ISBN 92-825-3476-6

Kat./cat.: CA-35-82-885-6A-C

Pris i Luxembourg (moms ikke medregnet) • Öffentliche Preise in Luxemburg (ohne MwSt.)
Price (excluding VAT) in Luxembourg • Prix publics au Luxembourg, TVA exclue
Prezzi al pubblico in Lussemburgo, IVA esclusa • Vastgestelde prijzen in Luxemburg (exclusief BTW)

ECU 22,11	BFR 1 000	DKR 180	DM 51	FF 145
HFL 57	IRL 15.50	LIT 29 500	UKL 13.50	USD 22

Publikationen indeholder de vigtigste resultater for 1977 og 1978 af den koordinerede årlige undersøgelse af aktiviteter i industrien, udført af medlemsstaterne i henhold til et rådsdirektiv af 6. juni 1972.

Die Veröffentlichung enthält die wichtigsten Ergebnisse für 1977 und 1978 der von den Mitgliedstaaten in Übereinstimmung mit einer Richtlinie des Rates vom 6. Juni 1972 durchgeführten koordinierten Jahreserhebung über die Tätigkeit der Industrie.

The publication contains the main results for 1977 and 1978 of the coordinated annual inquiry into industrial activity, carried out by the Member States pursuant to a Council Directive of 6 June 1972.

La publication comporte les principaux résultats, pour l'année 1977 et 1978, de l'enquête annuelle coordonnée sur l'activité industrielle, exécutée par les États membres en conformité d'une directive du Conseil du 6 juin 1972.

La pubblicazione contiene i principali risultati, per gli anni 1977 e 1978, dell'indagine annuale coordinata sull'attività industriale, eseguita dagli Stati membri in conformità di una direttiva del Consiglio del 6 giugno 1972.

De publikatie omvat de belangrijkste resultaten, voor 1977 en 1978, van de gecoördineerde jaarlijkse enquête inzake de industriële bedrijvigheid die overeenkomstig een richtlijn van de Raad van 6 juni 1972 door de Lid-Staten is uitgevoerd.

**Salg og abonnement · Verkauf und Abonnement · Πωλήσεις και συνδρομές · Sales and subscriptions
Vente et abonnements · Vendita e abbonamenti · Verkoop en abonnementen**

BELGIQUE / BELGIË

Moniteur belge / Belgisch Staatsblad
Rue de Louvain 40-42 / Leuvensestraat 40-42
1000 Bruxelles / 1000 Brussel
Tél. 512 00 26
CCP/Postrekening 000-2005502-27

Sous-agents / Agentschappen:

Librairie européenne / Europese Boekhandel
Rue de la Loi 244 / Wetstraat 244
1040 Bruxelles / 1040 Brussel

CREDOC

Rue de la Montagne 34 / Bergstraat 34
Bte 11 / Bus 11
1000 Bruxelles / 1000 Brussel

DANMARK

Schultz Forlag

Møntergade 21
1116 København K
Tlf: (01) 12 11 95
Girokonto 200 11 95

Underagentur:

Europa Bøger

Gammel Torv 6
Postbox 137
1004 København K
Tlf. (01) 15 62 73
Telex 19280 EUROIN DK

BR DEUTSCHLAND

Vérlag Bundesanzeiger

Breite Straße
Postfach 10 80 06
5000 Köln 1
Tel. (02 21) 20 29-0
Fernschreiber:
ANZEIGER BONN 8 882 595

GREECE

G.C. Eleftheroudakis SA

International Bookstore
4 Nikis Street
Athens (126)
Tel. 322 63 23
Telex 219410 ELEF

Sub-agent for northern Greece:

Molho's Bookstore

The Business Bookshop
10 Tsimiski Street
Thessaloniki
Tel. 275 271
Telex 412885 LIMO

FRANCE

**Service de vente en France des publications
des Communautés européennes**

Journal officiel
26, rue Desaix
75732 Paris Cedex 15
Tél. (1) 578 61 39

IRELAND

Government Publications Sales Office

GPO Arcade
Dublin 1

or by post

Stationery Office

Dublin 4
Tel. 78 96 44

ITALIA

Licosa Spa

Via Lamarmora, 45
Casella postale 552
50 121 Firenze
Tel. 57 97 51
Telex 570466 LICOSA I
CCP 343 509

Subagente:

Libreria scientifica Lucio de Biasio - AEIOU

Via Meravigli, 16
20 123 Milano
Tel. 80 76 79

GRAND-DUCHÉ DE LUXEMBOURG

**Office des publications officielles
des Communautés européennes**

5, rue du Commerce
L-2985 Luxembourg
Tél. 49 00 81
Télex PUBLOF - Lu 1322
CCP 19190-81
CC bancaire BIL 8-109/6003/300

NEDERLAND

Staatsdrukkerij- en uitgeverijbedrijf

Christoffel Plantijnstraat
Postbus 20014
2500 EA 's-Gravenhage
Tel. (070) 78 99 11

UNITED KINGDOM

HM Stationery Office

PO Box 569
London SE1 9NH
Tel. 01-928 6977 ext 365
National Giro Account 582-1002

Sub-agent:

Alan Armstrong & Associates

Sussex Place, Regent's Park
London NW1 4SA
Tel. 01-723 3902

ESPAÑA

Mundi-Prensa Libros, S.A.

Castelló 37
Madrid 1
Tel. (91) 275 46 55
Telex 49370-MPLI-E

PORTUGAL

Livraria Bertrand, s.a.r.l.

Rua João de Deus
Venda Nova
Amadora
Tél. 97 45 71
Télex 12709-LITRAN-P

SCHWEIZ / SUISSE / SVIZZERA

FOMA

5, avenue de Longemalle
Case postale 367
CH 1020 Renens - Lausanne
Tél. (021) 35 13 61
Télex 25416

Sous-agent:

Librairie Payot

6, rue Grenus
1211 Genève
Tél. 31 89 50
CCP 12-236

SVERIGE

Librairie C.E. Fritzes

Regeringsgatan 12
Box 16356
103 27 Stockholm
Tel. 08-23 89 00

UNITED STATES OF AMERICA

**European Community Information
Service**

2100 M Street, NW
Suite 707
Washington, DC 20037
Tel. (202) 862 9500

CANADA

Renouf Publishing Co., Ltd

2182 St Catherine Street West
Montreal
Quebec H3H 1M7
Tel. (514) 937 3519

JAPAN

Kinokuniya Company Ltd.

17-7 Shinjuku 3-Chome
Shinjuku-ku
Tokyo 160-91
Tel. (03) 354 0131

Pris i Luxembourg (moms ikke medregnet) • Öffentliche Preise in Luxemburg (ohne MwSt.)
Price (excluding VAT) in Luxembourg • Prix publics au Luxembourg, TVA exclue
Prezzi pubblici nel Lussemburgo, IVA esclusa • Vastgestelde prijzen in Luxemburg (exclusief BTW)

ECU 22,11 BFR 1000 DKR 180 DM 51 FF 145 HFL 57 IRL 15.50 LIT 29500 UKL 13.50 USD 22



KONTORET FOR DE EUROPÆISKE FÆLLESSKABERS OFFICIELLE PUBLIKATIONER
AMT FÜR AMTLICHE VERÖFFENTLICHUNGEN DER EUROPÄISCHEN GEMEINSCHAFTEN
OFFICE FOR OFFICIAL PUBLICATIONS OF THE EUROPEAN COMMUNITIES
OFFICE DES PUBLICATIONS OFFICIELLES DES COMMUNAUTÉS EUROPÉENNES
UFFICIO DELLE PUBBLICAZIONI UFFICIALI DELLE COMUNITÀ EUROPEE
BUREAU VOOR OFFICIËLE PUBLIKATIES DER EUROPESE GEMEENSCHAPPEN

ISBN 92-825-3476-6



L-2985 Luxembourg