

Communauté Européenne
du Charbon et de l'Acier

Haute Autorité

BULLETIN STATISTIQUE

Publication bimestrielle

Luxembourg
Juillet 1958

6^e Année

No 4

Anno 6^o

Comunità Europea
del Carbone e dell'Acciaio

Alta Autorità

BOLLETTINO STATISTICO

Pubblicazione bimestrale

Lussemburgo
Luglio 1958

Communauté Européenne
du Charbon et de l'Acier

H a u t e A u t o r i t é

BULLETIN STATISTIQUE

Publication bimestrielle

Luxembourg
Juillet 1958

6^e Année

No 4

Anno 6^o

Comunità Europea
del Carbone e dell'Acciaio

A l t a A u t o r i t à

BOLLETTINO STATISTICO

Pubblicazione bimestrale

Lussemburgo
Luglio 1958

La Rédaction se réserve le droit de modifier ce Bulletin à tout moment pour en améliorer éventuellement la forme ou le contenu.

Reproduction interdite sans mention d'origine.



La redazione si riserva il diritto di modificare questo Bollettino, in tutti i momenti, per eventuali migliorie di forma e contenuto.

Riproduzione vietata senza citarne la fonte.




TABLE DES MATIÈRES

Notes explicatives et remarque	XXII
Groupement des catégories de houille dans les bassins de la Communauté	XXIV
Groupement des catégories de houille importée des pays tiers	XXV
Définition des sortes de houille	XXVI

IIÈME PARTIE CHARBON

PRODUCTION ET STOCKS CHEZ LES PRODUCTEURS

Tableau	Page
1 Production de houille par bassins et par pays	4/5
2 Production journalière moyenne de houille par jour ouvrable dans les bassins de la Communauté	6/7
3 Production journalière moyenne de houille par jour ouvré dans les bassins de la Communauté	8/9
4 Production de houille par groupes de catégories et par pays: Groupe I	11
5 : Groupe II	12
6 : Groupe III	13
7 : Groupe IV	14
8 : Groupe V	15
9 : Groupes VI et VII.	16/17
10 Production de houille par groupes de catégories dans la Communauté	18
11 Production de coke de four	19
12 Production de coke de four de la Communauté suivant la nature des cokeries	20
13 Production de semi-coke de houille et de semi-coke de lignite	21
14 Production d'agglomérés de houille	22
15 Production de lignite	23
16 Production de briquettes de lignite	24
17 Stocks totaux de houille aux mines par bassins	26/27
18 Décomposition des stocks totaux de houille aux mines par bassins	28
19 Stocks à terre: Allemagne (R.F.) - Sarre - Belgique	30/31
20 Stocks à terre: France - Italie - Pays-Bas - Communauté	32/33
21 Stocks totaux de coke dans les cokeries	34

EMPLOI ET RENDEMENTS

22 Nombre d'ouvriers inscrits au fond dans les mines de houille	36/37
23 Rendement par ouvrier du fond et par poste dans les mines de houille.	38/39

Total des ouvriers et employés inscrits dans les houillères en fin de trimestre:

24 Allemagne (R.F.)	40
25 Sarre - Belgique.	41
26 France	42
27 Italie - Pays-Bas - Communauté	43

Absences dans les entreprises minières en % des présences possibles pendant les jours ouvrables:

28 Communauté	44/45
29 Allemagne (R.F.)	46/47

Tableau	Page
30 Sarre	48/49
31 Belgique	50/51
32 France	52/53
33 Italie	54/55
34 Pays-Bas	56/57
35 Ruhr - Aix-la-Chapelle - Basse-Saxe - Campine - Sud de la Belgique	58/59
36 Nord/Pas-de-Calais - Lorraine - Centre Midi - Sulcis	60/61

**RÉCEPTIONS DE CHARBON EN PROVENANCE DES PAYS DE LA COMMUNAUTÉ
ET IMPORTATIONS EN PROVENANCE DE PAYS TIERS**

Houille

37 Communauté	65
38 Importations en provenance des U.S.A. et de Grande-Bretagne	66
39 Importations en provenance de Pologne et d'U.R.S.S.	67
40 Importations en provenance de pays tiers autres que U.S.A., Grande Bretagne, Pologne et U.R.S.S.	68
41 Allemagne (R.F.)	69
42 Belgique	70
43 France	71
44 Sarre	72
45 Italie	73
46 Luxembourg	74
47 Pays-Bas	75

Coke de four

48 Communauté	76
49 Allemagne (R.F.)	77
50 Belgique	78
51 France	79
52 Sarre - Pays-Bas	80
53 Luxembourg	81

Agglomérés de houille

54 Communauté	82
55 Allemagne (R.F.) - Pays-Bas	83
56 Belgique - Luxembourg	84
57 France - Sarre	85
58 Italie	86

Briquettes et semi-coke de lignite

59 Communauté	87
60 Allemagne (R.F.)	88
61 Belgique - Luxembourg	89
62 France - Sarre - Italie - Pays-Bas	90

**LIVRAISONS DE CHARBON AUX PAYS DE LA COMMUNAUTÉ
ET EXPORTATIONS VERS DES PAYS TIERS**

Tableau

Page

Houille

63 Communauté: Livraisons aux pays de la Communauté et exportations vers l'ensemble des pays tiers	92
64 Communauté: Exportations de la Communauté vers les pays tiers par pays.	93
65 Allemagne (R.F.)	94/95
66 Belgique	96/97
67 France	98/99
68 Sarre	100/101'
69 Pays-Bas	102/103

Coke de four

70 Communauté: Livraisons aux pays de la Communauté et exportations vers l'ensemble des pays tiers	104
71 Communauté: Exportations de la Communauté vers les pays tiers par pays.	105
72 Allemagne (R.F.)	106/107
73 Belgique	108/109
74 France - Sarre	110/111
75 Italie - Pays-Bas	112/113

Agglomérés de houille

76 Communauté: Livraisons aux pays de la Communauté et exportations vers l'ensemble des pays tiers	114
77 Communauté: Exportations de la Communauté vers les pays tiers par pays.	115
78 Allemagne (R.F.) - Pays-Bas	116/117
79 Belgique - France	118/119

Briquettes et semi-coke de lignite

80 Communauté	121
81 Allemagne (R.F.) - Pays-Bas	122/123

CONSOMMATION APPARENTE DE CHARBON

82 Consommation apparente de charbon	126
--	-----

**CONSOMMATION PROPRE ET LIVRAISONS AU PERSONNEL
DES MINES ET DES PRODUCTEURS**

83 Houille: Consommation propre des mines	129
84 Coke de four: Consommation propre des cokeries	130
85 Agglomérés de houille: Consommation propre des fabriques d'agglomérés	131
86 Livraisons de houille au personnel	132
87 Livraisons de coke de four au personnel	133
88 Livraisons d'agglomérés au personnel	134

LIVRAISONS AUX FABRIQUES D'AGGLOMÉRÉS ET AUX COKERIES

Tableau	Page
89 Livraisons de houille aux fabriques d'agglomérés	137
90 Livraisons de houille aux cokeries	138

LIVRAISONS AUX CONSOMMATEURS DU MARCHÉ INTÉRIEUR

Houille et agglomérés

91 A tous les groupes de consommateurs	141
92 Chemins de fer	142
93 Navigation intérieure et soutes	143
94 Centrales électriques	144
95 Usines à gaz	145
96 Industrie sidérurgique	146
97 Autres industries	147
98 Foyers domestiques et artisanat	148
99 Divers, Berlin-Ouest	149

Coke de four

100 A tous les groupes de consommateurs	150
101 Chemins de fer, navigation intérieure et soutes, centrales électriques	151
102 Industrie sidérurgique	152
103 Autres industries	153
104 Foyers domestiques et artisanat	154
105 Divers, Berlin-Ouest	155

Briquettes de lignite et semi-coke de lignite

106 A tous les groupes de consommateurs	156
107 Foyers domestiques et artisanat	157
108 Autres industries, chemins de fer, navigation	158
109 Centrales électriques, industrie sidérurgique, divers, Berlin-Ouest	159

RÉCEPTIONS DE HOUILLE DES COKERIES

110 Communauté	162/163
111 Allemagne (R.F.)	164/165
112 Belgique	166/167
113 France	168/169
114 Italie	170/171
115 Pays-Bas	172/173
116 Sarre	174

Réceptions de houille des fabriques de semi-coke

117 France - Sarre - Pays-Bas	175
---	-----

STOCKS CHEZ LES CONSOMMATEURS

118 Houille et agglomérés	179
119 Coke	180

III^{ème} PARTIE SIDERURGIE — MINES DE FER

Tableau	Page
1 Extraction brute de minerai de fer et production de fonte brute par pays	183
2 Production d'acier brut (lingots et moulages) par pays et production journalière d'acier brut	184
3 Extraction brute de minerai de fer et production de fonte et d'acier brut des principaux pays du monde	185
4 Consommation apparente d'acier brut des pays de la Communauté	186/187
5 Evolution comparée par pays de la production maximum possible de fonte brute en cours d'année, et de la production effectivement réalisée	188
6 Evolution comparée par pays de la production maximum possible d'acier brut en cours d'année, et de la production effectivement réalisée	189
7 Evolution comparée pour l'ensemble de la Communauté de la production maximum possible d'acier brut en cours d'année, et de la production effectivement réalisée, par procédés de fabrication	190
 SIDÉRURGIE PRODUCTION 	
8 Production de fonte brute par qualités dans la Communauté	193
9 Production nette de fonte de Spiegel et de ferro-manganèse carburé par pays	194
10 Production d'acier brut par mode de fabrication dans la Communauté	195
11 Production d'acier brut par mode de fabrication: Allemagne (R. F.) - Sarre	196
12 : Belgique - France	197
13 : Italie - Luxembourg - Pays-Bas	198
14 Production de lingots et acier liquide pour moulage par pays	199
15 Production nette de fonte et d'acier brut par régions: Allemagne (R.F.) - France	200/201
16 Production de produits finis laminés de la Communauté	202/203
17 Production de certains produits finaux de la Communauté	205
18 Production de produits finis et finaux: Allemagne (R.F.)	206/207
19 : Sarre	208/209
20 : Belgique	210/211
21 : France	212/213
22 : Italie	214/215
23 : Luxembourg	216/217
24 : Pays-Bas	218/219
25 Production de moulages d'acier parachevés par pays	220
26 Production d'aciers fins et spéciaux par pays (lingots et moulages)	221
27 Production d'aciers spéciaux alliés dans la Communauté et les principaux pays tiers (lingots et moulages)	222
28 Production des sous-produits des hauts fourneaux et des aciéries de la Communauté	223
29 Nombre de hauts fourneaux et de fours électriques à fonte existants et en activité en fin de trimestre par pays	225
30 Nombre d'appareils existants et en activité dans les aciéries en fin de trimestre par pays	226/227
 MAIN D'ŒUVRE OCCUPÉE 	
31 Main d'oeuvre employée par service dans la Communauté en fin de trimestre	231
32 Evolution de l'emploi (ouvriers) dans l'industrie sidérurgique de la Communauté (fin de mois)	232
33 Nombre d'ouvriers employés en fin de mois dans l'industrie sidérurgique au sens du Traité et dans les fonderies d'acier indépendantes par pays	233
34 Salaire horaire dans l'industrie sidérurgique au sens du Traité (salaire direct moyen en monnaie nationale)	234

COMMANDES ET LIVRAISONS

Tableau	Page
35 Indices des commandes nouvelles et des livraisons de fonte et d'acier (acier spéciaux non compris)	237
36 Evolution des livraisons de fonte des usines par qualités dans la Communauté et les pays tiers	238
37 Livraisons des usines dans la Communauté par pays destinataires de lingots et demi-produits en acier ordinaire	
Pour utilisation directe: Lingots pour tubes, lingots et demi-produits pour forge et autre utilisation directe (coils exclus)	
Pour relaminage: Lingots, demi-produits et coils	239
38 Livraisons des usines dans la Communauté par pays destinataires de produits finis et finaux en acier ordinaire et de fonte	240/241
39 Livraisons des usines dans la Communauté et les pays tiers par groupes de produits (fonte et acier ordinaire) et par pays ou zones géographiques destinataires	242/243
40 Livraisons des usines dans la Communauté et les pays tiers par groupes des produits (fonte et acier ordinaire) et par zones de destination: Allemagne (R.F.) et Belgique	244/245
41	: France/Sarre et Italie 246/247
42	: Luxembourg et Pays-Bas 248/249
43 Réceptions par pays de produits finis et finaux livrés par les usines de la Communauté et taux d'interpénétration des marchés (aciers spéciaux exclus)	250/251
44 Réceptions par pays de produits sidérurgiques en aciers fins et spéciaux livrés par les usines de la Communauté et taux d'interpénétration des marchés	252

COMMERCE EXTÉRIEUR ET ÉCHANGES DE PRODUITS SIDÉRURGIQUES A L'INTÉRIEUR DE LA COMMUNAUTÉ (STATISTIQUES DOUANIÈRES)

Importation par produits en provenance des pays tiers et réceptions des pays de la Communauté en provenance d'autres pays de la Communauté

45 Communauté	254/255
46 Allemagne (R.F.)	256/257
47 Belgique / Luxembourg	258/259
48 France / Sarre	260/261
49 Italie	262/263
50 Pays-Bas	264/265

Exportations par produits vers des pays tiers et livraisons des pays de la Communauté aux autres pays de la Communauté

51 Communauté	266/267
52 Allemagne (R.F.)	268/269
53 Belgique / Luxembourg	270/271
54 France / Sarre	272/273
55 Italie	274/275
56 Pays-Bas	276/277

Importations et exportations par groupes de produits et par pays ou zones géographiques

57 Communauté	278/279
58 Allemagne (R.F.)	280/281

Tableau	Page
59 Belgique / Luxembourg	282/283
60 France / Sarre	284/285
61 Italie	286/287
62 Pays-Bas	288/289
APPROVISIONNEMENT ET CONSOMMATION DE MATIÈRES PREMIÈRES ET D'ÉNERGIE	
63 Production d'agglomérés de minéral de fer et de briquettes d'agglomérés des usines sidérurgiques par pays	292
64 Consommation de minéral de fer et d'agglomérés dans la Communauté	293
65 Consommation de minéral de manganèse dans la Communauté	294
66 Consommation de minéral de fer, d'agglomérés de minéral de fer et de minéral de manganèse: Allemagne (R.F.)	295
67 : Sarre - Belgique	296
68 : France - Italie	297
69 : Luxembourg / Pays-Bas	298
70 Consommation de cendres de pyrites dans les pays de la Communauté (installations d'agglomération et hauts fourneaux)	299
71 Consommation de ferraille, de fonte, de Spiegel et de ferro-manganèse carburé dans la Communauté	300
72 Consommation de ferraille par tonnes d'acier	301
73 Consommation de coke et autres combustibles des usines sidérurgiques de la Communauté (cokeries sidérurgiques exclues)	302
74 Consommation de ferraille et de coke: Allemagne (R.F.) - Belgique - France	303
75 : Sarre - Italie - Luxembourg - Pays-Bas	304
76 Consommation de fonte, Spiegel et ferro-manganèse carburé pour la production d'acier: Allemagne (R.F.) - Sarre - Belgique	305
77 : France - Italie - Luxembourg - Pays-Bas	306
78 Réceptions de combustibles solides des usines sidérurgiques de la Communauté (cokeries sidérurgiques exclues)	307
79 Bilan de la consommation de combustibles et d'énergie de la Communauté (sans les cokeries sidérurgiques ni les fonderies d'acier indépendantes)	308/309
FONDERIES D'ACIER INDÉPENDANTES	
80 Production d'acier liquide pour moulage des fonderies d'acier indépendantes de la Communauté	312
81 Consommation de matières premières des fonderies d'acier indépendantes de la Communauté	313
NÉGOCE DES PRODUITS SIDÉRURGIQUES	
82 Réceptions des négociants de la Communauté	316/317
83 Livraisons des négociants de la Communauté	318/319
FERRAILLE	
84 Livraisons des négociants en ferraille de la Communauté	322
85 Commerce extérieur de la ferraille et échanges à l'intérieur de la Communauté par catégorie (statistiques douanières)	323
Commerce extérieur de la ferraille avec les pays tiers par pays ou zones géographiques de provenance et de destination (statistiques douanières)	
86 Communauté	324
87 Allemagne (R.F.) - Belgique/Luxembourg	325
88 France / Sarre - Italie - Pays-Bas	326/327

MINÉRAI DE FER ET DE MANGANESE

Tableau	Page
89 Production et stocks de minerai de fer par qualités dans les mines de la Communauté	331
90 Livraisons des mines de fer de la Communauté par qualités de minerai.	332
91 Production, livraisons et stocks de minerai de fer dans les mines: Allemagne (R.F.)-France	333
92 : Italie - Luxembourg	334
93 Extraction brute de minerai de fer par régions	335
94 Production marchande de minerai de fer par régions	336
95 Production, stocks et main d'oeuvre des mines de manganèse.	337
96 Evolution de l'emploi dans les mines de fer de la Communauté	338
97 Effectifs ouvriers inscrits en fin de mois dans les mines de fer par pays	339
Absences dans les mines de fer en % des présences possibles pendant les jours ouvrables:	
98 Communauté	340/341
99 Allemagne (R.F.)	342/343
100 France	344/345
101 Italie	346/347
102 Luxembourg	348/349
103 bassins allemands et français	350/351
104 Rendement par poste dans les mines de fer	352

COMMERCE EXTÉRIEUR DU MINÉRAI DE FER, DU MINÉRAI DE MANGANESE ET DES CENDRES DE PYRITES ET ÉCHANGES À L'INTÉRIEUR DE LA COMMUNAUTÉ

a) Communauté (données d'ensemble)	
105 Commerce extérieur du minerai de fer, du minerai de manganèse et des cendres de pyrites et échanges intérieurs	355
b) Données par pays ou zones géographiques	
106 Communauté	356/357
107 Allemagne (R.F.)	358/359
108 Belgique/Luxembourg	360/361
109 France / Sarre	362/363
110 Italie	364/365
111 Pays-Bas	366/367

III ième PARTIE STATISTIQUES GÉNÉRALES

1 Indice général de la production industrielle (non compris bâtiment, industries alimentaires, boissons et tabac)	371
2 Indice de la production des industries transformatrices des métaux	372
3 Indices de la production industrielle et de la consommation apparente de charbon et d'acier dans la Communauté	373
4 Echanges entre les pays de la Communauté (en valeur).	374
5 Commerce extérieur des pays de la Communauté avec les pays tiers (en valeur) Exportations	375
6 Commerce extérieur des pays de la Communauté avec les pays tiers (en valeur) Importations	376

INDICE

Avvertenze e osservazioni	XXIII
Raggruppamento delle categorie di carbone estratto nei bacini della Comunità	XXIV
Raggruppamento delle categorie di carbon fossile importato da paesi terzi	XXV
Definizione dei calibri di carbon fossile	XXVI

I PARTE CARBONE

Tabella

Pagina

PRODUZIONE E STOCKS PRESSO I PRODUTTORI

1 Produzione di carbon fossile per bacino e per paese	4/5
2 Produzione media giornaliera di carbon fossile per giorno lavorativo nei bacini della Comunità	6/7
3 Produzione media giornaliera di carbon fossile per giorno lavorato nei bacini della Comunità	8/9
4 Produzione di carbon fossile per gruppi di categorie e per paesi: Gruppo I	11
5 : Gruppo II	12
6 : Gruppo III	13
7 : Gruppo IV	14
8 : Gruppo V	15
9 : Gruppi VI e VII	16/17
10 Produzione di carbon fossile per gruppi di categorie nella Comunità	18
11 Produzione di coke da cokeria nei paesi della Comunità	19
12 Produzione di coke da cokeria della Comunità secondo la natura delle cokerie	20
13 Produzione di semi-coke di carbon fossile e di semi-coke di lignite	21
14 Produzione di agglomerati di carbon fossile	22
15 Produzione di lignite	23
16 Produzione di mattonelle di lignite	24
17 Stocks totali di carbon fossile presso le miniere per bacino	26/27
18 Ripartizione degli stocks totali di carbon fossile presso le miniere per bacino	28
19 Stocks sul piazzale delle miniere: Germania (R.F.) - Sarre - Belgio	30/31
20 Stocks sul piazzale delle miniere: Francia - Italia - Paesi Bassi - Comunità	32/33
21 Stocks totali di coke nelle cokerie	34

OCCUPAZIONE E RENDIMENTI

22 Numero di lavoratori iscritti all'interno nelle miniere di carbon fossile	36/37
23 Rendimento per operaio e per turno nelle miniere di carbon fossile	38/39
<i>Totale degli operai e impiegati nelle miniere di carbon fossile iscritti a fine trimestre:</i>	
24 Germania (R.F.)	40
25 Sarre - Belgio	41
26 Francia	42
27 Italia - Paesi Bassi - Comunità	43

Assenze nell'esercizio di miniera in % delle presenze possibili durante i giorni lavorativi:

28 Comunità	44/45
29 Germania (R.F.)	46/47

<i>Tabella</i>	<i>Pagina</i>
30 Sarre	48/49
31 Belgio	50/51
32 Francia	52/53
33 Italia	54/55
34 Paesi Bassi	56/57
35 Ruhr - Aquisgrana - Bassa Sassonia - Campine - Sud del Belgio	58/59
36 Nord/Pas-de-Calais - Lorena - Centre Midi - Sulcis	60/61

ARRIVI DI CARBONE DAI PAESI DELLA COMUNITÀ E IMPORTAZIONI DA PAESI TERZI

Carbon fossile

37 Comunità	65
38 Importazioni dagli Stati Uniti e dalla Gran Bretagna	66
39 Importazioni dalla Polonia e dall'U.R.S.S.	67
40 Importazioni provenienti da paesi terzi esclusi Stati Uniti, Gran Bretagna, Polonia e U.R.S.S.	68
41 Germania (R.F.)	69
42 Belgio	70
43 Francia	71
44 Sarre	72
45 Italia	73
46 Lussemburgo	74
47 Paesi Bassi	75

Coke da cokeria

48 Comunità	76
49 Germania (R.F.)	77
50 Belgio	78
51 Francia	79
52 Sarre - Paesi Bassi	80
53 Lussemburgo	81

Agglomerati di carbon fossile

54 Comunità	82
55 Germania (R.F.) - Paesi Bassi	83
56 Belgio - Lussemburgo	84
57 Francia - Sarre	85
58 Italia	86

Mattonelle di lignite

59 Comunità	87
60 Germania (R.F.)	88
61 Belgio - Lussemburgo	89
62 Francia - Sarre - Italia - Paesi Bassi	90

FORNITURE DI CARBONE AI PAESI DELLA COMUNITÀ E ESPORTAZIONI VERSO PAESI TERZI

Tabella

Pagina

Carbon fossile

63 Comunità: Forniture ai paesi della Comunità e esportazioni verso l'insieme dei paesi terzi	92
64 Comunità: Esportazioni della Comunità verso paesi terzi, per paese	93
65 Germania (R.F.)	94/95
66 Belgio	96/97
67 Francia	98/99
68 Sarre	100/101
69 Paesi Bassi	102/103

Coke da cokeria

70 Comunità: Forniture ai paesi della Comunità e esportazioni verso l'insieme dei paesi terzi	104
71 Comunità: Esportazioni della Comunità verso paesi terzi, per paese	105
72 Germania (R.F.)	106/107
73 Belgio	108/109
74 Francia - Sarre	110/111
75 Italia - Paesi Bassi	112/113

Agglomerati di carbon fossile

76 Comunità: Forniture ai paesi della Comunità e esportazioni verso l'insieme dei paesi terzi	114
77 Comunità: Esportazioni della Comunità verso paesi terzi, per paese	115
78 Germania (R.F.) - Paesi Bassi	116/117
79 Belgio - Francia	118/119

Mattonelle e semi-coke di lignite

80 Comunità	121
81 Germania (R.F.) - Paesi Bassi	122/123

CONSUMO APPARENTE DI CARBONE

82 Consumo apparente di carbone	126
---	-----

CONSUMO INTERNO E CONSEGNE AL PERSONALE DELLE MINIERE E DEI PRODUTTORI

83 Carbon fossile: Consumo interno delle miniere.	129
84 Coke da cokeria: Consumo interno delle cokerie	130
85 Agglomerati di carbon fossile: Consumo interno delle fabbriche di agglomerati	131
86 Consegne di carbon fossile al personale	132
87 Consegne di coke da cokeria al personale.	133
88 Consegne di agglomerati al personale	134

FORNITURE ALLE FABBRICHE DI AGGLOMERATI E ALLE COKERIE

89 Forniture di carbon fossile alle fabbriche di agglomerati	137
90 Forniture di carbon fossile alle cokerie	138

FORNITURE AI CONSUMATORI DEL MERCATO INTERNO

Carbon fossile e agglomerati

91 A tutte le categorie di consumatori	141
92 Ferrovie.	142
93 Navigazione interna e marittima	143
94 Centrali elettriche	144
95 Officine del gas	145
96 Industria siderurgica	146
97 Altre industrie	147
98 Consumo domestico e artigianato	148
99 Vari, Berlino occidentale.	149

Coke da cokeria

100 A tutte le categorie di consumatori	150
101 Ferrovie, navigazione interna e marittima, centrali elettriche	151
102 Industria siderurgica	152
103 Altre industrie	153
104 Consumo domestico e artigianato	154
105 Vari, Berlino occidentale.	155

Mattonelle di lignite e semi-coke di lignite

106 A tutte le categorie di consumatori	156
107 Consumo domestico e artigianato	157
108 Altre industrie, ferrovie, navigazione	158
109 Centrali elettriche, industria siderurgica, vari, Berlino occidentale	159

ARRIVI DI CARBON FOSSILE ALLE COKERIE

110 Comunità	162/163
111 Germania (R.F.)	164/165
112 Belgio	166/167
113 Francia	168/169
114 Italia	170/171
115 Paesi Bassi	172/173
116 Sarre	174

Arrivi di carbon fossile dalle fabbriche di semi-coke

117 Francia - Sarre - Paesi Bassi	175
---	-----

STOCKS PRESSO I CONSUMATORI

118 Carbon fossile e agglomerati	179
119 Coke	180

II PARTE SIDERURGIA – MINIERE DI FERRO

Tabella	Pagina
1 Estrazione grezza di minerale di ferro e produzione di ghisa grezza per paese	183
2 Produzione di acciaio grezzo (lingotti e acciaio spillato per getti) per paese e produzione giornaliera di acciaio grezzo	184
3 Estrazione grezza di minerale di ferro e produzione di ghisa e di acciaio grezzo dei principali paesi del mondo	185
4 Consumo apparente di acciaio grezzo dei paesi della Comunità.	186/187
5 Evoluzione comparata per paese della produzione massima possibile di ghisa grezza nel corso dell'anno e della produzione effettivamente realizzata	188
6 Evoluzione comparata per paese della produzione massima possibile di acciaio grezzo nel corso dell'anno e della produzione effettivamente realizzata	189
7 Evoluzione comparata per l'insieme della Comunità della produzione massima possibile di acciaio grezzo nel corso dell'anno e della produzione effettivamente realizzata per procedimento di fabbricazione	190

SIDERURGIA

PRODUZIONE

8 Produzione di ghisa grezza per qualità nella Comunità	193
9 Produzione netta di ghisa, ghisa manganesifera e di ferro manganese carburato per paese	194
10 Produzione di acciaio grezzo secondo il processo di fabbricazione nella Comunità	195
11 Produzione di acciaio grezzo secondo il processo di fabbricazione: Germania (R.F.) - Sarre	196
12 : Belgio - Francia	197
13 : Italia - Lussemburgo - Paesi Bassi	198
14 Produzione di lingotti ed acciaio spillato da getto per paese	199
15 Produzione netta di ghisa e di acciaio grezzo per regioni: Germania (R.F.) - Francia	200/201
16 Produzione di prodotti finiti della Comunità	202/203
17 Produzione di alcuni prodotti terminali della Comunità	205
18 Produzione di prodotti finiti e terminali: Germania (R.F.)	206/207
19 : Sarre	208/209
20 : Belgio	210/211
21 : Francia	212/213
22 : Italia	214/215
23 : Lussemburgo.	216/217
24 : Paesi Bassi	218/219
25 Produzione di getti grezzi (finiti) di acciaio per paese	220
26 Produzione di acciai fini e speciali per paesi (lingotti e getti)	221
27 Produzione di acciai speciali legati nella Comunità e i principali paesi terzi (lingotti e getti)	222
28 Produzione dei sotto-prodotti degli alti forni e delle acciaierie della Comunità.	223
29 Numero di alti forni e di forni elettrici per ghisa esistenti e in attività all'ultimo giorno del trimestre per paese	225
30 Numero di alti forni esistenti ed in attività nelle acciaierie alle fine del trimestre per paese	226/227

MANO D'OPERA OCCUPATA

31 Personale occupato a fine trimestre nell'industria siderurgica della Comunità ripartito per categorie	231
32 Sviluppo dell'impiego (operai) nell'industria siderurgica della Comunità (a fine mese)	232
33 Numero di operai impiegati a fine mese nell'industria siderurgica ai sensi del Trattato e nelle fonderie d'acciaio indipendenti per paese	233
34 Salario orario medio nell'industria siderurgica ai sensi del Trattato (salario diretto medio in moneta nazionale)	234

ORDINAZIONI E CONSEGNE

35	Indici delle nuove ordinazioni e delle consegne di ghisa e di acciaio (non compresi gli acciai speciali)	237
36	Evoluzione delle consegne di ghisa degli stabilimenti per qualità nella Comunità e nei paesi terzi	238
37	Consegne degli stabilimenti nella Comunità per paesi destinatari di lingotti e semi-prodotti di acciaio comune Per utilizzazione diretta: Lingotti per tubi, lingotti e semi-prodotti per fucinatura e altra utilizzazione diretta (coils esclusi) Per rilaminazione: Lingotti, semi-prodotti e coils	239
38	Consegne degli stabilimenti nella Comunità per paesi destinatari di prodotti finiti e terminali di acciaio comune e di ghisa	240/241
39	Consegne degli stabilimenti nella Comunità e nei paesi terzi per gruppi di prodotti (ghisa e acciaio comune) e per paesi o zone geografiche di destinazione	242/243
40	Consegne degli stabilimenti nella Comunità e nei paesi terzi per gruppi di prodotti (ghisa e acciaio comune) e per zone di destinazione: Germania (R.F.) - Belgio	244/245
41	: Francia/Sarre - Italia	246/247
42	: Lussemburgo - Paesi Bassi	248/249
43	Arrivi per paesi dei prodotti finiti e terminali consegnati dagli stabilimenti della Comunità e tasso d'interpenetrazione dei mercati (acciai speciali esclusi)	250/251
44	Arrivi per paesi di prodotti siderurgici in acciai fini e speciali consegnati dagli stabilimenti della Comunità e tasso d'interpenetrazione	252

COMMERCIO ESTERO E SCAMBI DEI PRODOTTI SIDERURGICI ALL'INTERNO
DELLA COMUNITÀ (STATISTICHE DOGANALI)

Importazioni per prodotti di provenienza dai paesi terzi e arrivi ai paesi della Comunità
in provenienza da altri paesi della Comunità

45	Comunità	254/255
46	Germania (R.F.)	256/257
47	Belgio - Lussemburgo	258/259
48	Francia - Sarre	260/261
49	Italia	262/263
50	Paesi Bassi	264/265

Esportazioni per prodotti verso i paesi terzi e consegne agli altri paesi
della Comunità

51	Comunità	266/267
52	Germania (R.F.)	268/269
53	Belgio - Lussemburgo	270/271
54	Francia - Sarre	272/273
55	Italia	274/275
56	Paesi Bassi	276/277

Importazioni ed esportazioni per gruppi di prodotti e per paesi o zone geografiche

57	Comunità	278/279
58	Germania (R.F.)	280/281

59 Belgio - Lussemburgo	282/283
60 Francia - Sarre	284/285
61 Italia	286/287
62 Paesi Bassi	288/289

APPROVVIGIONAMENTO E CONSUMO DI MATERIE PRIME E DI ENERGIA

63 Produzione di agglomerati di minerali di ferro e di mattonelle di agglomerati degli stabilimenti siderurgici per paese	292
64 Consumo di minerale di ferro e di agglomerati nella Comunità	293
65 Consumo di minerale di manganese nella Comunità	294
66 Consumo di minerale di ferro, di agglomerati di minerale di ferro e di minerale di manganese : Germania (R.F.)	295
67 : Sarre - Belgio	296
68 : Francia - Italia	297
69 : Lussemburgo - Paesi Bassi	298
70 Consumo di ceneri di pirite nei paesi della Comunità (impianti di agglomerazione e alti forni)	299
71 Consumo di rottame, di ghisa, di ghisa manganesifera e di ferro-manganese affinato e carburato nella Comunità	300
72 Consumo di rottami di ferro per tonnellata d'acciaio	301
73 Consumo di coke e altri combustibili negli stabilimenti siderurgici della Comunità (cokerie siderurgiche escluse)	302
74 Consumo di rottame e di coke: Germania (R.F.) - Belgio - Francia	303
75 : Sarre - Italia - Lussemburgo - Paesi Bassi	304
76 Consumo di ghisa, ghisa manganesifera e ferro-manganese carburato per la produzione d'acciaio : Germania (R.F.) - Sarre - Belgio	305
77 : Francia - Italia - Lussemburgo - Paesi Bassi	306
78 Arrivi di combustibili solidi negli stabilimenti siderurgici della Comunità (cokerie siderurgiche escluse)	307
79 Consumo di combustibili e di energia della siderurgia della Comunità (non comprese le cokerie siderurgiche ne le fonderie di acciaio indipendenti)	308/309

FONDERIE DI ACCIAIO INDIPENDENTI

80 Produzione di acciaio spillato per getti delle fonderie di acciaio indipendenti della Comunità	312
81 Consumo di materie prime nelle fonderie d'acciaio indipendenti della Comunità	313

COMMERCIO DEI PRODOTTI SIDERURGICI

82 Arrivi presso i commercianti della Comunità	316/317
83 Consegne dei commercianti della Comunità	318/319

ROTTAME

84 Consegne dei commercianti in rottame della Comunità	322
85 Commercio estero di rottame per categoria e scambi all'interno della Comunità (statistiche doganali)	323

Commercio estero di rottami con i paesi terzi per paesi o zone geografiche di provenienza e di destinazione (statistiche doganali)

86 Comunità	324
87 Germania (R.F.) - Belgio/Lussemburgo	325
88 Francia - Sarre - Italia - Paesi Bassi	326/327

MINERALE DI FERRO E DI MANGANESE

Tabella	Pagina
89 Produzione e giacenze di minerale di ferro per qualità nelle miniere della Comunità	331
90 Consegne delle miniere di ferro della Comunità per qualità di minerale	332
91 Produzione, consegne e giacenze di minerale di ferro nelle miniere: Germania (R.F.) - Francia	333
92 : Italia - Lussemburgo	334
93 Estrazione di minerale di ferro grezzo per regioni	335
94 Produzione commerciabile di minerale di ferro per regioni	336
95 Produzione, giacenze e mano d'operai delle miniere di manganese	337
96 Sviluppo dell'impiego nelle miniere di ferro della Comunità	338
97 Effettivo della mano d'opera iscritta alla fine del mese nelle miniere di ferro per paese	339
<i>Assenze nelle miniere di ferro in % delle presenze possibili durante i giorni lavorativi:</i>	
98 : Comunità	340/341
99 : Germania (R.F.)	342/343
100 : Francia.	344/345
101 : Italia	346/347
102 : Lussemburgo	348/349
103 : bacini tedeschi e francesi	350/351
104 Rendimento per turno nelle miniere di ferro	352

COMMERCIO ESTERO DI MINERALE DI FERRO, DI MINERALE DI MANGANESE E DI CENERI DI PIRITI E SCAMBI ALL'INTERNO DELLA COMUNITÀ

a) Comunità

105 Commercio estero di minerale di ferro, di manganese, di ceneri di piriti e scambi all'interno	355
---	-----

b) per paesi o zone geografiche

106 Comunità	356/357
107 Germania (R.F.)	358/359
108 Belgio/Lussemburgo	360/361
109 Francia - Sarre	362/363
110 Italia	364/365
111 Paesi Bassi	366/367

III PARTE STATISTICHE GENERALI

1 Indice generale della produzione industriale (costruzioni, industrie alimentari, bevande e tabacco esclusi)	371
2 Indice della produzione delle industrie trasformatrici dei metalli	372
3 Indici della produzione industriale e del consumo apparente di carbone e di acciaio nella Comunità	373
4 Scambi fra i paesi della Comunità (in valore)	374
5 Commercio estero dei paesi della Comunità con i paesi terzi (in valore) esportazioni	375
6 Commercio estero dei paesi della Comunità con i paesi terzi (in valore) importazioni	376

NOTES EXPLICATIVES

Le «Bulletin Statistique» de la Communauté Européenne du Charbon et de l'Acier est divisé en trois parties:

- I. — Charbon (désigné dans les tableaux par la lettre C)
- II. — Sidérurgie (désignée dans les tableaux par la lettre A)
- III. — Statistiques Générales (désignées dans les tableaux par la lettre G)

Les différents pays sont limités à leur territoire actuel. Les chiffres se rapportant à l'Allemagne (R.F. = République Fédérale d'Allemagne) ne concernent que l'Allemagne occidentale, tant pour les années d'avant-guerre que pour les années d'après-guerre.

Depuis l'établissement du marché commun du charbon et de l'acier, les notions:

- importations en provenance des pays de la Communauté,
- exportations à destination des pays de la Communauté,

sont remplacées respectivement par:

- réceptions en provenance des pays de la Communauté,
- livraisons aux pays de la Communauté.

Les «pays tiers» comprennent tous les territoires auxquels ne s'applique pas le Traité instituant la Communauté Européenne du Charbon et de l'Acier.

Pour les unités de mesure, on a adopté le système métrique.

Les signes employés indiquent:

- : néant;
- 0 ou 0,0 : plus que zéro mais moins de la moitié de la plus petite unité ou décimale figurant dans le tableau en cause;
- . : données non disponibles;
- .. : données disponibles ultérieurement;
- p : données provisoires;
- r : données rectifiées;
- trim. : trimestre;
- MM : Moyenne mensuelle;
- H.C. : Hors Communauté.

Les mois sont exprimés en chiffres romains tandis que les trimestres le sont en chiffres arabes, pour autant qu'il ne s'agisse pas de moyennes trimestrielles.

Les indications mensuelles des tableaux ne donnent pas toujours le total annuel exact. Cela provient partiellement de ce que les chiffres sont arrondis et partiellement de ce que des corrections ont été apportées ultérieurement aux statistiques annuelles. Dans tous les cas où l'on dispose des chiffres annuels rectifiés, ces chiffres ont été utilisés. Les chiffres étant arrondis, les totaux peuvent ne pas coïncider avec la somme des chiffres partiels.

Dans le cas où la production a été indiquée tantôt par pays tantôt par nature, les totaux ne correspondent pas non plus toujours entre eux. Les chiffres ont en effet été arrondis par excès ou par défaut et cette simplification se manifeste d'une manière différente dans le cas d'un groupement par pays ou dans celui d'un groupement par catégorie de produits.

En attendant l'instauration d'une classification internationale des charbons, il a été convenu de procéder, pour les travaux statistiques de la Communauté, à un groupement provisoire des catégories de houille dans les bassins de la Communauté qui fait l'objet du tableau de la page XXIV.

En outre, les houilles importées de pays tiers ont été groupées suivant le tableau de la page XXV.

D'autre part, les diverses sortes de houille produites ont été l'objet de regroupements qui figurent au tableau de la page XXVI.

Les données concernant la production de fonte et d'acier bruts se réfèrent, sauf cas contraire précisé en note, à la production nette, c'est-à-dire, pour la fonte déduction faite de la fonte repassée, et pour l'acier déduction faite de l'acier liquide pour Duplex repassé.

D'autres statistiques accompagnées de commentaires explicatifs sont publiées dans les «Informations Statistiques».

REMARQUES GENERALES:

1. Pour l'Italie, les données concernant Trieste sont incluses pour toutes les années.
2. Le nouveau statut politique de la Sarre rend nécessaire une modification de la présentation d'un certain nombre de tableaux de ce bulletin (production, commandes et livraisons, stocks, emploi, rendement, approvisionnement, consommation etc.).

Dans ces tableaux les chiffres de la Sarre figuraient jusqu'à présent à côté de ceux de la France.

Dorénavant les données relatives à la Sarre, dans les tableaux indiqués ci-dessus, se trouveront à côté de celles de l'Allemagne.

Pour la partie Commerce extérieur et Echanges à l'intérieur de la Communauté, la présentation reste inchangée en raison de l'Union Economique Franco-Sarroise.

AVVERTENZE

Il «Bollettino statistico» della Comunità Europea del Carbone e dell'Acciaio è suddiviso come segue:

- Parte prima: Statistica del carbone (indicato nelle tabelle con la lettera C)
- Parte seconda: Statistica dell'acciaio (indicato nelle tabelle con la lettera A)
- Parte terza: Statistiche generali (indicate nelle tabelle con la lettera G)

Per i singoli paesi vale la situazione territoriale attuale. I dati riguardanti la Germania (R.F. = Repubblica Federale) si riferiscono, sia per il periodo prebellico che per gli anni successivi all'ultimo conflitto, soltanto alla Germania occidentale.

A partire dall'istituzione del mercato comune per il carbone e l'acciaio, le espressioni:

- Importazioni dai paesi della Comunità
- Esportazioni verso i paesi della Comunità

sono state sostituite da:

- Arrivi dai paesi della Comunità
- Forniture ai paesi della Comunità.

Per «paesi terzi» s'intendono tutte le zone che non rientrano in quelle contemplate dal Trattato istitutivo della Comunità Europea del Carbone e dell'Acciaio.

Come unità di misura viene usato il sistema metrico decimale.

Spiegazione dei segni convenzionali nelle statistiche:

- : il fenomeno non esiste;
- 0 ovvero 0,0: più di zero, ma meno della metà della più piccola unità espressa nella rispettiva tabella;
- . : il fenomeno esiste, ma per una ragione qualsiasi non si conoscono i dati;
- .. : i dati saranno comunicati successivamente;
- p : cifre provvisorie;
- r : cifre corrette;
- trim. : trimestre;
- MM : media mensile;
- N.C. : non compresi nel Trattato.

I mesi sono indicati in cifre romane, i trimestri in cifre arabe, a meno che non si tratti di medie trimestrali.

La somma delle cifre mensili indicate nelle tabelle non coincide sempre esattamente con il totale dell'anno. Ciò è dovuto in parte ad arrotondamenti e in parte a successive correzioni delle statistiche annuali. Ove sono state disponibili, si sono sempre utilizzate le cifre annuali corrette. Poiché i risultati definitivi sono stati arrotondati, anche i totali delle singole cifre non possono sempre corrispondere a questi.

I totali differiscono anche nei casi in cui la produzione è stata indicata una volta per paese e una volta per categoria. Questo è dovuto ad arrotondamenti il cui effetto è diverso a seconda che si tratti di raggruppamenti per paese o per categoria.

In attesa di stabilire una classificazione internazionale dei carboni, si è convenuto di procedere, per i lavori statistici della Comunità, a un raggruppamento provvisorio delle categorie di carbon fossile nei bacini della Comunità. (Tabella pag. XXIV.)

Inoltre il carbon fossile importato da paesi terzi è stato raggruppato secondo la Tabella della pag. XXV. I diversi calibri di carbon fossile prodotti fanno l'oggetto dei raggruppamenti di cui alla Tabella di pag. XXVI.

I dati concernenti la produzione di ghisa e acciaio grezzo si riferiscono, salvo caso contrario precisato in nota, alla produzione netta, cioè, per la ghisa fatta deduzione della ghisa di rifusione e per l'acciaio fatta deduzione dell'acciaio liquido Duplex.

Altre statistiche, seguite da note esplicative, sono pubblicate nelle «Informations Statistiques»

OSSERVAZIONI GENERALI:

1. Per l'Italia, i dati concernenti Trieste sono inclusi per tutti gli anni.
2. Il nuovo Statuto politico della Sarre rende necessaria una modifica nella presentazione di un certo numero di tabelle del presente Bollettino (produzione, ordinazioni e consegne, stocks, impiego, rendimento, approvvigionamento, consumo ecc...).

In queste tabelle le cifre della Sarre figuravano fino ad ora a fianco di quelle della Francia.

A cominciare dalla presente edizione le cifre relative alla Sarre, per le tabelle sopra indicate verranno disposte a fianco di quelle della Germania.

Per la parte del Commercio estero e Scambi all'intorno della Comunità la presentazione resta immutata in virtù dell'Unione Economica Franco-Sarrese.

Groupement des catégories de houille dans les bassins de la Communauté • Raggruppamento delle categorie di carbone estratto nei bacini della Comunità

	Groupe I Gruppo I		Groupe II Gruppo II		Groupe III Gruppo III		Groupe IV Gruppo IV		Groupe V Gruppo V		Groupe VI Gruppo VI		Groupe VII Gruppo VII	
		(%*)		(%*)		(%*)		(%*)		(%*)		(%*)		(%*)
Allemagne (R.F.) Germania (R.F.)														
Ruhr	Anthrazit	7—10	Magerkohlen	10—14	Eskohlen	14—19	—	Festkohlen	19—28	Gas- u. Gasflammkohl.	28—40	—	—	—
Aix-la-Chapelle Aquisgrana	Anthrazit	<10	Magerkohlen	10—14	Eskohlen	14—16	¼ Festkohlen	Festkohlen	>19	—	—	—	—	—
Basse-Saxe Bassa Sassonia	Anthrazit	6—9	Magerkohlen	8—13	Eskohlen	13—18	—	Festkohlen	19—30	—	—	—	—	—
Belgique • Belgio														
Campine Bassin Sud • Bacino sud	Maigres	<10	¼ Gras	10—12,5	½ Gras	12,5—16	¾ Gras ¼ Gras	Gras A Gras A	20—28,5 20—28,5	Gras B Gras B	>28,5 >28,5	—	—	—
A partir de 6.11.57 A partire dal 6.11.57														
Campine Bassin Sud • Bacino sud	Anthracites	<10	Maigres	10—14	½ Gras	14—18	¾ Gras ¼ Gras	Gras A Gras A	20—28 20—28	Gras B Gras B	>28 >28	—	—	—
France • Francia														
Nord/Pas-de-Calais	Maigres et anthraciteux	<10	Autres maigres ¼ Gras	11—13	½ Gras	13—22	—	Gras et ¼ Gras	22—30	Fléjus	>30	—	—	—
Lorraine • Lorena	—	—	—	—	—	—	—	—	—	Gras A Gras B Flambants gras	35—37 38—39 39—41	Flambants secs	40—42	—
Auvergne Dauphiné • Delfinato	Anthracites	6—10	—	—	—	—	—	Gras	24—26	—	—	Flambants	32—45	—
Loire	—	—	Maigres	10—13	—	—	—	Gras	22—32	—	—	—	—	—
Cévennes	Anthracites	8—10	Maigres et anthraciteux	10—13	½ Gras	13—16	¾ Gras	Gras	20—25	—	—	—	—	—
Blanzy	—	—	¼ Gras et Maigres	8—12	—	—	½ Gras	—	—	Gras et flambants	20—38	—	—	—
Aquitaine	—	—	Maigres	—	—	—	—	Gras	19—30	Flambants	32—44	—	—	—
Sarre	—	—	—	—	—	—	—	—	—	Gras A Gras B Flambants	33—40 39—41	Flambants secs	40—42	—
Italie • Italia														
Sulcis	—	—	—	—	—	—	—	—	—	—	—	—	Secco a lunga fiamma	>40
La Thuile	Antracite	<10	—	—	—	—	—	—	—	—	—	—	—	—
Pays-Bas • Paesi-Bassi	Anthracite I	<10	Anthracite II	10—14	Eskolen ¼ Vet	13—16	Eskolen ¼ Vet	Vetkolen	20—25	—	—	—	—	—

*) matières volatiles selon les barèmes de prix • materie volatili secondo listini dei prezzi

GRUPPEMENT DES CATÉGORIES DE HOUILLE IMPORTÉE DES PAYS TIERS

La houille importée des pays tiers par les pays de la Communauté est provisoirement subdivisée en groupes de catégories en tenant compte de la teneur en matières volatiles sur les bases suivantes:

- Groupe I: < 10% de matières volatiles
- II: de 10 à 14% de matières volatiles
- III: de 14 à 16% de matières volatiles
- IV: de 16 à 20% de matières volatiles
- V: de 20 à 30% de matières volatiles
- VI: de 30 à 38% de matières volatiles
- VII: > 38% de matières volatiles

Les limites mentionnées ci-dessus ont un caractère indicatif et non absolu.

RAGGRUPPAMENTO DELLE CATEGORIE DI CARBON FOSSILE IMPORTATO DA PAESI TERZI

Il carbon fossile importato da paesi terzi, dai paesi della Comunità, è provvisoriamente suddiviso in gruppi di categorie, tenuto conto del tenore in materie volatili, sulla base seguente:

- Gruppo I: < 10% di materie volatili
- II: dal 10 al 14% di materie volatili
- III: dal 14 al 16% di materie volatili
- IV: dal 16 al 20% di materie volatili
- V: dal 20 al 30% di materie volatili
- VI: dal 30 al 38% di materie volatili
- VII: > 38% di materie volatili


I limiti sopraindicati hanno carattere indicativo e non assoluti.

Définition des sortes de houille · Definizione dei calibri di carbon fossile

Pays Paese	Tout-venant	Criblés Grigliato	Classés Pezzatura	Fines lavées Fini lavati	Fines brutes Fini grezzi	Poussiers Polverone	Mixtes Misti	Schlamms	Autres Altri
Allemagne (R.F.) Germania (R.F.)	Förderkohle einschl. Gas- förderkohle u. Bestmelierte	Stücke und Knabbeln	Nuss 1—5	Koksfeinkohle gewaschene Feinkohle	ungewaschene und trocken aufbereitete Feinkohle	Staubkohle	Mittelgut I und II Nachwaschk.	Schlammkohle Filterschlamm	
Belgique · Belgio	Tout-venant	Criblés Gailleteries Gailletins (80/120)	Grains Braisettes Têtes de moineaux Gailletins (50/80)	Fines lavées	Fines brutes	Poussiers bruts	Mixtes	Schlamms	Menus
France · Francia	Tout-venant	Gros criblés Criblés Petits criblés	Grains Braisettes Noix Noisettes Gailletins	Fines lavées Fines mi-lavées Fines à coke	Fines brutes	Pulvérulents Poussier 2 e	Mixtes Barrés	Schlamms	Menus
Sarre	Tout-venant	Gros calibrés	Grains Braisettes Noix Noisettes Gailletins	Fines lavées Extra fins lavés Fines à coke	Fines brutes	Pulvérulents	Mixtes	Schlamms	Menus
Italie · Italia	Tout-venant	Grigliato Grosso	Pisello Nocetta Noce Arancio o doppio noce	Fini lavati	Fini non lavati	Polverone	Misti	Schlamms	
Pays-Bas Paesi Bassi	Forderkolen	Stukken	Noten 1—5 Parelnoten	Gewassen fijnkool	Ongewassen fijnkool	Stofkolen	Mixte	Sliik Filtersliik	

II^{ème} PARTIE
CHARBON

I PARTE
CARBONE



PRODUCTION ET STOCKS CHEZ LES PRODUCTEURS



PRODUZIONE E STOCKS PRESSO I PRODUTTORI

Production de houille

C 1

Période Periodo	Allemagne (R.F.) (a) · Germania (R.F.) (a) sans la Sarre · escl. la Sarre				Sarre	Belgique · Belgio		
	Ruhr	Aix-la-Chapelle Aquisgrana	Basse-Saxe Bassa Sassonia	Total Totale		Campine	Sud	Total Totale
1951	110.630	6.059	2.236	118.925	16.279	9.265	20.387	29.651
1952	114.417	6.439	2.422	123.278	16.235	9.712	20.672	30.384
1953	115.551	6.588	2.333	124.472	16.418	9.483	20.577	30.060
1954	118.712	6.857	2.466	128.035	16.818	9.258	19.991	29.249
1955	121.106	7.062	2.560	130.728	17.329	10.144	19.833	29.978
1956	124.627	7.208	2.572	134.407	17.090	10.468	19.085	29.555
1957	123.209	7.619	2.328	133.156	16.455	10.331	18.755	29.086
1957 I	10.969	637	224	11.829	1.535	830	1.587	2.417
II	10.060	594	200	10.853	1.427	820	1.573	2.393
III	10.721	651	203	11.574	1.412	897	1.641	2.537
IV	10.284	627	188	11.099	1.349	840	1.629	2.469
V	10.747	664	203	11.614	1.427	889	1.647	2.537
VI	9.216	558	179	9.953	1.228	833	1.551	2.384
VII	10.615	658	197	11.470	1.469	852	1.209	2.061
VIII	10.009	641	189	10.838	1.391	866	1.521	2.387
IX	9.271	598	177	10.045	1.262	749	1.440	2.189
X	10.881	690	199	11.770	1.359	970	1.689	2.659
XI	10.720	684	192	11.597	1.369	893	1.642	2.535
XII	9.717	618	179	10.514	1.227	891	1.626	2.517
1958 I	11.058	720	200	11.978	1.559	958	1.709	2.666
II	9.780	619	174	10.573	1.339	882	1.535	2.417
III	10.675	676	200	11.551	1.543	930	1.599	2.529
IV	10.312	654	174	11.140	1.336	868	1.546	2.413
V p	10.172	654	182	11.008	1.300	829	1.500	2.329
VI p	9.691	622	173	10.485	1.285	797	1.298	2.095

(a) Non compris les petites mines · *Esclusi i quantitativi delle piccolo miniere:* 1951 = 1 400 000 t (estimation) · (stima)
 1952 = 1 506 000 t
 1953 = 1 180 000 t
 1954 = 1 037 000 t
 1955 = 1 084 000 t
 1956 = 1 209 000 t
 1957 = 1 228 000 t

(b) Mines exceptées du régime de nationalisation · *Miniere escluse dal regime di nazionalizzazione*

Produzione di carbon fossile

1 C

1.000 t

France - Francia					Italie Italia	Pays-Bas Paesi Bassi	Communaute Comunita	Période Periodo
Nord/Pas- de-Calais	Lorraine Lorena	Centre- Midi	Autres mines (b) Altre miniere	Total Totale	Ensemble des bassins Complesso dei bacini	Limbourg Limburgo		
28.030	11.487	12.688	767	52.973	1.167	12.424	231.419	1951
29.406	12.210	13.157	592	55.365	1.089	12.532	238.883	1952
27.554	12.001	12.606	427	52.588	1.126	12.297	236.961	1953
28.705	12.996	12.299	405	54.405	1.074	12.071	241.653	1954
29.101	13.157	12.705	372	55.335	1.136	11.895	246.401	1955
28.583	13.286	12.899	362	55.129	1.076	11.836	249.092	1956
28.725	14.297	13.373	400	56.795	1.019	11.376	247.888	1957
2.607	1.290	1.192	33	5.122	76	1.079	22.058	I 1957
2.414	1.175	1.095	31	4.715	84	973	20.445	II
2.425	1.185	1.145	36	4.791	89	934	21.337	III
2.417	1.196	1.141	33	4.787	87	855	20.646	IV
2.349	1.148	1.133	33	4.663	90	999	21.330	V
2.219	1.129	1.100	34	4.481	79	866	18.991	VI
2.441	1.262	1.139	32	4.874	100	1.012	20.986	VII
2.320	1.237	948	31	4.537	94	926	20.173	VIII
2.271	1.131	1.090	33	4.525	92	837	18.950	IX
2.435	1.219	1.166	35	4.856	83	1.026	21.753	X
2.400	1.260	1.109	34	4.803	72	973	21.349	XI
2.427	1.065	1.116	35	4.644	73	895	19.867	XII
2.702	1.344	1.208	35	5.289	90	1.049	22.632	I 1958
2.416	1.220	1.156	32	4.824	73	897	20.124	II
2.551	1.380	1.251	29	5.211	51	1.041	21.926	III
2.361	1.261	1.135	26	4.783	59	958	20.690	IV
2.152	1.200	1.052	24	4.427	59	969	20.092	V p
2.303	1.312	1.145	27	4.787	58	988	19.698	VI p

Houille
Production journalière moyenne par jour ouvrable

Période Periodo	Allemagne (R.F.) sans la Sarre Germania (R.F.) escl. la Sarre				Sarre	Belgique - Belgio	
	Ruhr	Aix-la- Chapelle Aquisgrana	Basse-Saxe Bassa Sassonia	Total Totale		Campine	Sud
1951	365,1	20,0	7,4	392,5	54,1	30,5	67,0
1952	377,6	21,2	8,0	406,8	53,9	31,9	68,0
1953	381,4	21,7	7,7	410,8	54,5	31,2	67,7
1954	391,8	22,6	8,1	422,5	55,7	30,5	65,8
1955	399,7	23,3	8,4	431,4	57,4	33,3	65,0
1956	411,3	23,8	8,5	443,6	56,8	34,3	62,6
1957	409,3	25,3	7,7	442,4	55,0	34,0	61,7
1957 I	421,9	24,5	8,6	454,9	59,1	31,9	61,1
II	419,1	24,7	8,3	452,2	59,4	34,2	65,5
III	412,4	25,0	7,8	445,2	54,3	34,5	63,1
IV	428,5	26,1	7,8	462,5	56,2	33,6	65,2
V	429,9	26,6	8,1	464,6	57,1	35,6	65,9
VI	418,9	25,3	8,1	452,3	55,8	34,7	64,6
VII	393,1	24,4	7,3	424,8	54,4	31,6	44,8
VIII	370,7	23,7	7,0	401,4	53,5	33,3	58,5
IX	370,8	23,9	7,1	401,8	50,5	29,9	57,6
X	403,0	25,6	7,4	435,9	50,4	35,9	62,6
XI	446,7	28,5	7,9	483,1	57,0	37,2	68,4
XII	404,9	25,7	7,5	438,1	53,3	35,7	65,0
1958 I	425,3	27,7	7,7	460,7	60,0	36,8	65,7
II	407,5	25,8	7,3	440,5	55,8	36,7	64,0
III	410,6	26,0	7,7	444,3	59,3	35,8	61,5
IV	429,7	27,3	7,2	464,2	55,7	34,7	61,8

(a) Y compris les mines exceptées du régime de nationalisation · Comprese le miniere escluse dal regime di nazionalizzazione

Carbon fossile
Produzione media giornaliera per giorno lavorativo

2 C

1.000 t

Total Totale	France · Francia				Italie Italia	Pays-Bas Paesi Bassi	Commu- nauté Comunità	Période Periodo
	Nord/Pas- de-Calais	Lorraine Lorena	Centre- Midi	Total (a) Totale	Ensemble des bassins Complesso dei bacini	Limbourg Limburgo		
97,5	92,5	37,9	41,9	174,8	3,9	40,9	763,7	1951
99,9	97,0	40,3	43,4	182,7	3,6	41,1	788,1	1952
98,9	91,2	39,7	41,7	174,1	3,8	40,3	782,4	1953
96,2	95,1	43,0	40,7	180,1	3,6	39,6	797,7	1954
98,3	95,7	43,3	41,8	182,0	3,8	39,1	811,8	1955
96,9	94,6	44,0	42,7	182,5	3,6	38,9	822,0	1956
95,7	95,1	47,3	44,3	188,1	3,4	37,5	821,7	1957
93,0	100,3	49,6	45,8	197,0	2,9	41,5	848,4	I 1957
99,7	100,6	49,0	45,6	196,5	3,5	40,5	851,9	II
97,6	93,3	45,6	44,0	184,3	3,6	35,9	821,0	III
98,8	96,7	47,8	45,6	191,5	3,6	35,6	847,2	IV
101,5	97,9	47,8	47,2	194,3	3,6	38,4	859,1	V
99,4	92,5	47,0	45,8	186,7	3,5	36,1	830,8	VI
76,3	90,4	46,7	42,2	180,5	3,7	37,5	777,2	VII
91,8	89,2	47,6	36,5	174,5	3,6	35,6	761,0	VIII
87,6	90,8	45,3	43,6	181,0	3,7	33,5	758,0	IX
98,5	90,2	45,2	43,2	179,8	3,1	38,0	805,7	X
105,6	100,0	52,5	46,2	200,1	3,1	38,9	888,0	XI
100,7	101,1	44,4	46,5	193,5	3,2	38,9	825,8	XII
102,6	103,9	51,7	46,5	203,4	3,6	40,3	870,8	I 1958
100,7	100,6	50,8	48,2	201,0	3,1	37,4	838,5	II
97,3	98,1	53,1	48,1	200,4	2,0	40,0	843,6	III
90,5	94,4	50,5	45,4	191,3	2,4	39,9	848,6	IV

Houille
Production journalière moyenne par jour ouvré

Période Periodo	Allemagne (R.F.) sans la Sarre · Germania (R.F.) escl. la Sarre				Sarre	Belgique · Belgio	
	Ruhr	Aix-la-Chapelle Aquisgrana	Basse-Saxe Bassa Sassonia	Total Totale		Campine	Sud
1954	394,3	22,7	8,1	425,2	57,6	32,2	69,2
1955	401,3	23,5	8,5	433,3	58,1	33,8	67,6
1956	413,3	24,0	8,6	445,9	57,4	35,7	68,8
1957	423,8	26,2	8,0	458,0	55,8	36,1	67,7
1957 I	434,4	25,3	8,6	468,3	59,1	35,0	67,2
II	439,5	25,8	8,5	473,7	59,4	37,3	69,0
III	432,8	26,0	8,0	466,9	57,3	35,9	69,9
IV	432,1	26,2	8,0	466,4	56,5	36,5	69,6
V	429,9	26,6	8,1	464,6	57,1	37,1	69,7
VI	419,5	25,3	8,1	453,0	56,0	36,2	68,8
VII	407,6	25,3	7,6	440,5	54,6	34,5	62,7
VIII	400,0	25,5	7,5	433,0	53,6	34,4	63,9
IX	386,3	24,9	7,4	418,6	50,9	32,7	64,7
X	417,7	26,5	7,6	451,8	50,4	36,1	64,8
XI	446,7	28,5	8,0	483,2	57,6	39,3	71,2
XII	443,3	28,1	8,1	479,7	58,4	35,5	71,0
1958 I	442,3	28,8	8,0	479,1	60,0	38,1	70,6
II	444,7	28,1	7,9	480,8	58,2	38,3	71,1
III	445,4	28,0	8,0	481,5	59,3	38,1	71,9
IV	442,4	27,8	7,5	477,9	58,1	36,7	72,0

(a) Y compris les mines exceptées du régime de nationalisation • Comprese le miniere escluse dal regime di nazionalizzazione

Carbon fossile
Produzione media giornaliera per giorno lavorato

3 C

1.000 t

Belgique Belgio	France · Francia				Italia Italia	Pays-Bas Paesi Bassi	Commu- nauté Comunità	Période Periodo
Total Totale	Nord/Pas- de-Calais	Lorraine Lorena	Centre- Midi	Total (a) Totale	Ensemble des bassins Complesso dei bacini	Limburgo Limburgo		
101,4	99,4	44,5	44,9	190,4	3,8	39,7	819,1	1954
101,6	97,6	44,5	43,9	187,3	4,0	39,2	824,1	1955
104,9	96,0	45,0	43,7	185,8	3,8	39,3	839,1	1956
104,1	96,0	48,4	45,7	191,3	3,6	38,8	853,3	1957
102,2	100,4	49,7	46,6	197,9	4,0	41,5	876,7	I 1957
106,0	100,6	49,1	45,9	196,9	3,6	40,5	881,6	II
106,2	96,3	47,3	45,4	190,4	3,6	37,4	862,8	III
106,0	96,8	47,9	45,9	191,9	3,6	35,6	861,0	IV
106,9	98,1	48,1	47,6	195,1	3,6	40,0	868,9	V
105,1	92,9	47,1	46,2	187,7	3,6	37,7	842,2	VI
99,1	92,0	46,8	43,9	184,3	3,7	39,0	828,8	VII
98,7	91,3	47,7	43,1	183,7	3,7	37,3	811,5	VIII
97,5	92,8	46,1	45,2	185,5	3,7	34,9	793,9	IX
101,2	90,9	48,1	45,2	184,6	3,1	39,5	830,6	X
110,4	100,2	52,6	46,4	200,6	3,4	41,5	898,9	XI
109,6	101,1	51,2	46,9	198,7	3,3	40,7	888,6	XII
109,0	104,0	51,9	48,1	205,3	3,6	42,0	901,0	I 1958
109,9	101,0	51,0	48,6	201,9	3,3	40,8	896,8	II
110,0	98,3	53,1	48,5	201,1	3,3	41,6	901,6	III
109,2	98,7	52,8	47,6	200,2	3,4	41,7	893,3	IV

Production de houille par groupes de catégories
 Produzione di carbon fossile per gruppi di categorie
 Groupe · Gruppo I (a)

1.000 t

Période Periodo	Allemagne (R.F.) · Germania (R.F.) sans la Sarre · escl. la Sarre				Belgique Belgio	France · Francia			Italie Italia	Pays-Bas Paesi Bassi	Communauté Comunità	
	Ruhr	Aix-la-Chapelle Aqui-sgrana	Basse Saxe Bassa Sassonia	Total Totale (b)	Bassin Sud Bacino Sud	Nord/Pas-de-Calais	Centre-Midi	Total (c) Totale	La Thuile	Limbourg Limburgo		
	Anthrazit	Anthrazit	Anthrazit		Anthracite	Maigres et anthraciteux	Anthracites		Anthracite	Anthraciet I		
1954	4.062	1.813	—	5.875	7.059	387	1.300	1.849	52	877	15.712	
1955	4.092	1.875	—	5.967	7.209	451	1.365	1.969	40	889	16.074	
1956	4.726	1.851	143	6.720	6.960	730	1.416	2.314	40	891	16.925	
1957	4.839	1.767	123	6.729	6.956 (d)	904	1.566	2.641	41	837	17.203	
1957	I	429	158	14	601	590	77	137	230	3	73	1.496
	II	385	141	13	539	578	70	128	212	4	68	1.400
	III	417	153	13	583	605	77	136	229	4	69	1.489
	IV	396	150	11	557	605	77	132	223	3	65	1.453
	V	422	143	11	576	614	73	133	220	3	76	1.490
	VI	354	121	9	483	572	72	132	218	3	68	1.344
	VII	425	149	10	585	445	74	122	209	3	71	1.312
	VIII	406	148	8	563	564	70	127	210	4	75	1.415
	IX	362	136	8	505	530	71	129	214	3	60	1.312
	X	426	157	8	591	639	77	128	219	4	73	1.525
	XI	425	161	9	596	577	82	128	224	3	70	1.470
	XII	393	149	9	550	603	86	133	233	3	70	1.460
1958	I	430	171	10	611	632	92	149	256	3	81	1.584
	II	374	147	7	528	566	79	131	223	3	69	1.389
	III	391	157	8	556	607	91	145	248	4	77	1.493
	IV	383	156	7	546	579	87	124	221	3	69	1.418

(a) Voir tableau page XXIV · Vedere tabella pagina XXIV

(b) Non compris les petites mines · Escluse le piccole miniere

(c) Y compris les mines exceptées du régime de nationalisation · Compresa le miniere escluse dal regime di nazionalizzazione

(d) Chiffre suivant la classification en vigueur avant le 6/11/1957 · Cifre stabilite secondo la classificazione in vigore prima del 6/11/1957

Production de houille par groupes de catégories
 Produzione di carbon fossile per gruppi di categorie
 Groupe · Gruppo II (a)

1.000 t

Période Periodo	Allemagne (R.F.) · Germania (R.F.) sans la Sarre · escl. la Sarre				Belgique Belgio	France · Francia			Pays-Bas Paesi Bassi	Commu- nauté Comunità
	Ruhr	Aix-la- Chapelle Aqui- sgrana	Basse Saxe Bassa- Sassonia	Total (b) Totale	Bassin Sud Bacino Sud	Nord/ Pas-de- Calais	Centre- Midi	Total (c) Totale	Limbourg Limburgo	
	Mager- kohlen	Mager- kohlen	Mager- kohlen		Maigres	Autres maigres ¼ gras	Maigres		Anthra- ciet II	
1954	3.373	675	524	4.572	510	6.907	2.043	8.972	2.628	16.681
1955	3.889	689	686	5.264	426	7.005	1.960	8.987	2.824	17.502
1956	4.250	677	562	5.488	446	7.051	1.924	9.002	2.938	17.876
1957	4.444	699	604	5.747	1.498(d)	7.438	2.098	9.593	3.002	19.838
1957 I	382	60	53	494	73	690	184	877	264	1.709
II	358	59	49	465	78	660	171	834	253	1.631
III	381	68	50	499	96	639	180	825	239	1.658
IV	369	64	48	481	130	634	179	818	222	1.651
V	398	70	52	520	144	600	183	787	258	1.710
VI	330	55	47	433	132	563	169	737	232	1.533
VII	370	53	53	476	105	619	180	803	267	1.651
VIII	352	46	53	450	136	591	151	746	251	1.584
IX	348	42	49	439	127	585	175	765	234	1.565
X	404	59	54	518	150	608	184	797	280	1.744
XI	394	63	51	509	406	619	169	793	259	1.967
XII	355	61	47	463	420	631	173	810	241	1.934
1958 I	399	67	54	521	432	702	191	898	276	2.127
II	343	56	47	446	382	641	178	824	234	1.886
III	375	60	50	485	384	657	189	850	265	1.984
IV	370	55	44	469	345	577	181	762	244	1.820

(a) Voir tableau page XXIV · Vedere tabella pagina XXIV

(b) Non compris les petites mines · Escluse le piccole miniere

(c) Y compris les mines exceptées du régime de nationalisation · Comprese le miniere escluse dal regime di nazionalizzazione

(d) Chiffre suivant la classification en vigueur avant le 6/11/1957 · Cifre stabilite secondo la classificazione in vigore prima del 6/11/1957

Production de houille par groupes de catégories
 Produzione di carbon fossile per gruppi di categorie
 Groupe · Gruppo III (a)

1.000 t

Période Periodo	Allemagne (R.F.) · Germania (R.F.) sans la Sarre · escl. la Sarre				Belgique Belgio	France · Francia			Pays-Bas Paesi Bassi	Commu- nauté Comunità
	Ruhr	Aix-la- Chapelle Aqui- sgrana	Basse Saxe Bassa Sassonia	Total (b) Totale	Bassin Sud Bacino Sud	Nord/ Pas-de- Calais	Centre- Midi	Total (c) Totale	Limbourg Limburgo	
	Esskohlen	Esskohlen	Esskohlen		½ Gras	½ Gras	¼ Gras		Esskohlen ½ Vet	
1954	6.811	1.690	1.226	9.726	6.919	5.717	154	5.879	1.674	24.198
1955	6.704	1.797	1.193	9.693	6.827	5.736	133	5.880	1.472	23.876
1956	6.256	1.844	1.231	9.332	6.422	5.334	189	5.537	1.195	22.485
1957	7.017	2.377	1.240	10.634	5.239(d)	4.473	110	4.596	897	21.367
1957 I	554	177	113	844	506	363	16	380	102	1.832
II	574	168	108	850	488	346	13	360	82	1.780
III	611	192	109	912	496	394	10	405	85	1.897
IV	628	183	101	912	456	371	11	383	75	1.827
V	657	205	108	970	442	388	6	395	79	1.886
VI	552	185	95	831	417	353	6	360	62	1.670
VII	655	223	105	983	330	419	8	428	73	1.813
VIII	603	209	99	912	413	378	13	392	69	1.786
IX	559	190	94	843	398	383	6	390	56	1.687
X	624	216	109	948	455	374	8	383	72	1.857
XI	632	219	102	953	256	348	7	356	77	1.642
XII	548	211	98	857	224	358	6	365	66	1.511
1958 I	613	244	105	962	245	401	5	407	76	1.690
II	529	192	93	814	227	366	4	370	63	1.474
III	569	213	110	892	231	399	7	407	79	1.609
IV	553	198	95	846	248	405	8	414	68	1.576

(a) Voir tableau page XXIV · Vedere tabella pagina XXIV

(b) Non compris les petites mines · Escluse le piccole miniere

(c) Y compris les mines exceptées du régime de nationalisation · Compresa le miniere escluse dal regime di nazionalizzazione

(d) Chiffre suivant la classification en vigueur avant le 6/11/1957 · Cifre stabilite secondo la classificazione in vigore prima del 6/11/1957

Production de houille par groupes de catégories
 Produzione di carbon fossile per gruppi di categorie
 Groupe · Gruppo IV (a)

1.000 t

Période Periodo	Allemagne (R.F.) sans la Sarre Germania (R.F.) escl. la Sarre	Belgique Belgio			France Francia		Pays-Bas Paesi Bassi	Communauté Comunità	
	Aix-la-Chapelle Aquisgrana ¾ Fettkohlen	Campine ¾ Gras	Bassin Sud Bacino Sud ¾ Gras	Total Totale	Centre-Midi ½ Gras	Total (b) Totale	Limbourg Limburgo Esskolen ¾ Vet		
1954	1.516	13	2.008	2.021	1.010	1.027	597	5.160	
1955	1.505	19	1.598	1.617	1.071	1.086	461	4.668	
1956	1.589	27	1.587	1.613	1.109	1.122	505	4.828	
1957	1.295	14 (c)	1.563 (c)	1.577 (c)	1.366	1.372	617	4.861	
1957	I	129	1	139	140	107	108	48	425
	II	120	0	133	134	103	103	46	403
	III	120	2	139	141	112	113	50	424
	IV	100	2	139	141	111	112	41	394
	V	113	1	145	146	114	114	57	431
	VI	91	1	136	137	108	108	51	387
	VII	105	0	96	96	122	123	58	382
	VIII	107	1	123	123	109	109	52	391
	IX	101	2	115	117	119	119	51	388
	X	112	2	139	140	123	123	61	436
	XI	105	1	116	118	118	119	55	398
	XII	91	1	102	103	119	120	47	361
1958	I	117	1	105	106	132	133	58	413
	II	113	0	100	101	123	123	53	390
	III	120	0	105	105	130	131	68	424
	IV	120	0	99	100	112	112	64	396

(a) Voir tableau page XXIV · Vedere tabella pagina XXIV

(b) Y compris les mines exceptées du régime nationalisation · Comprese le miniere escluse dal regime di nazionalizzazione

(c) Chiffre suivant la classification en vigueur avant le 6/11/1957 · Cifre stabilite secondo la classificazione in vigore prima del 6/11/1957

Production de houille par groupes de catégories · Produzione di carbon fossile per gruppi di categorie
Groupe · Gruppo V (a)

1.000 t

Période Periodo	Allemagne (R.F.) · Germania (R.F.) sans la Sarre · escl. la Sarre				Belgique · Belgio			France · Francia			Pays-Bas Paesi Bassi		Communauté Comunità	Période Periodo
	Ruhr Fettkohlen	Aix-la-Chapelle Aquisgrana Fettkohlen	Basse Saxe Bassa Sassonia Fettkohlen		Campine Gras A	Bassin Sud Bacino Sud Gras A	Total Totale	Nord/ Pas-de- Calais Gras et % gras	Centre- Midi Gras		Limbouurg Limborgo Veckolen	Total Totale		
			Total Totale	Gras et % gras										
1954	81.598	1.164	716	83.478	3.873	2.498	6.372	11.227	4.435	6.297	15.742	111.888	1954	
1955	83.510	1.196	682	85.389	4.150	2.683	6.833	11.390	4.549	6.249	16.014	114.484	1955	
1956	85.248	1.247	636	87.130	4.442	2.654	7.096	10.907	4.590	6.307	15.571	116.105	1956	
1957	82.573	1.480	362	84.414	5.771(d)	2.548(d)	8.318(d)	11.320	4.447	6.023	15.841	114.597	1957	
1957	I	7.470	43	7.626	382	211	593	1.055	414	592	1.476	10.287	I	
	II	6.222	31	6.359	410	221	6.31	953	370	523	1.329	8.843	II	
	III	6.935	117	7.084	502	225	7.27	933	386	492	1.325	9.627	III	
	IV	6.602	131	6.762	472	219	6.91	952	381	451	1.339	9.242	IV	
	V	6.897	133	7.062	504	220	7.25	924	373	529	1.303	9.619	V	
	VI	5.946	106	6.081	477	216	6.93	880	374	453	1.260	8.487	VI	
	VII	6.834	127	6.990	488	172	6.60	930	372	543	1.308	9.501	VII	
	VIII	6.441	130	6.599	506	205	7.10	904	305	479	1.215	9.004	VIII	
	IX	5.940	129	6.095	436	191	6.27	852	350	437	1.208	8.366	IX	
	X	7.026	146	7.200	567	219	7.86	978	384	541	1.368	9.896	X	
	XI	6.919	136	7.085	513	198	7.11	976	372	512	1.355	9.663	XI	
	XII	6.251	106	6.382	513	190	7.03	982	367	471	1.356	8.912	XII	
1958	I	7.414	121	7.565	547	201	7.48	1.082	412	558	1.501	10.372	I	
	II	6.569	111	6.707	506	178	6.84	965	401	477	1.372	9.241	II	
	III	7.209	125	7.366	526	190	7.16	1.021	432	553	1.459	10.094	III	
	IV	7.044	125	7.197	498	191	6.90	943	394	513	1.342	9.741	IV	

(a) Voir tableau page XXIV · Vedere tabella pagina XXIV

(b) Non compris les petites mines · Escluse le piccolo miniere

(c) Y compris les mines exceptées du régime de nationalisation · Compresse le miniere escluse dal regime di nazionalizzazione

(d) Chiffre suivant la classification en vigueur avant le 6/11/1957 · Cifre stabilite secondo la classificazione in vigore prima del 6/11/1957

Production de houille par groupes de catégories
Groupes VI et VII (a)

Période Periodo	Groupe VI · Gruppo VI							
	Allemagne (R.F.) (b) sans la Sarre Germania (R. F.) (b) escl. la Sarre	Sarre (d)	Belgique · Belgio			France · Francia		
	Ruhr		Campine	Bassin Sud Bacino Sud	Total	Nord/Pas- de-Calais	Lorraine Lorena	Centre- Midi
	Gas- und Gasflamm- kohlen	Gras A+B Flambants	Gras B	Gras B	Totale	Flénus	Gras A+B Flambants gras	Gras et Flambants
1954	22.869	13.639	5.371	997	6.368	4.467	10.328	2.830
1955	22.911	14.022	5.976	1.091	7.066	4.519	10.508	2.986
1956	24.148	13.690	5.999	1.016	7.015	4.562	10.651	2.998
1957	24.336	12.993	4.546(e)	951(e)	5.498(e)	4.590	11.209	3.094
1957 I	2.135	1.228	447	69	516	421	1.026	274
II	2.519	1.139	410	75	484	385	928	258
III	2.377	1.112	392	81	473	383	934	264
IV	2.288	1.064	366	80	446	382	946	269
V	2.372	1.126	384	81	465	364	912	266
VI	2.033	968	356	79	434	353	883	251
VII	2.331	1.154	364	62	426	400	976	272
VIII	2.207	1.085	360	81	441	378	958	187
IX	2.062	981	311	79	390	380	885	252
X	2.401	1.082	402	88	490	398	943	283
XI	2.350	1.085	378	89	467	375	986	255
XII	2.170	968	377	87	464	369	832	263
1958 I	2.202	1.233	410	93	503	425	1.049	254
II	1.965	1.061	375	83	458	365	941	258
III	2.132	1.232	403	82	485	382	1.063	278
IV	1.963	1.066	369	83	452	349	970	254

(a) Voir tableau page XXIV · Vedere tabella pagina XXIV

(b) Non compris les petites mines · Escluse le piccolo miniere

(c) Y compris les mines exceptées du régime de nationalisation · Comprese le miniere escluse dal regime di nazionalizzazione

(d) Non compris les affleurements · «Affleurements» esclusi

(e) Chiffre suivant la classification en vigueur avant le 6/11/1957 · Cifre stabilite secondo la classificazione in vigore prima del 6/11/1957

Produzione di carbon fossile per gruppi di categorie
Gruppi VI e VII (a)

9 C

1.000 t

Groupe VI · Gruppo VI		Groupe VII · Gruppo VII						Période Periodo
France Francia	Commu- nauté Comunità	Sarre (d)	France · Francia			Italie Italia	Commu- nauté Comunità	
Total (c) Totale			Lorraine Lorena	Centre- Midi	Total (c) Totale	Sulcis		
		Flambants secs	Flambants secs	Flambants		Secco a lung. fiam.		
17.625	60.501	3.047	2.668	528	3.312	958	7.317	1954
18.013	62.011	3.184	2.650	640	3.387	1.039	7.610	1955
18.211	63.064	3.267	2.635	673	3.372	973	7.612	1956
18.892	61.719	3.297	3.089	692	3.859	914	8.070	1957
1.721	5.600	295	264	59	329	67	690	I 1957
1.571	5.714	275	247	53	305	75	655	II
1.581	5.543	287	251	56	314	80	680	III
1.597	5.396	271	250	57	314	78	664	IV
1.542	5.505	288	236	58	301	81	670	V
1.487	4.923	248	246	60	312	71	631	VI
1.648	5.559	300	286	63	355	91	746	VII
1.523	5.256	291	279	56	341	85	716	VIII
1.517	4.951	267	247	59	312	83	662	IX
1.624	5.597	263	276	58	341	74	678	X
1.616	5.518	270	274	59	340	64	673	XI
1.464	5.067	243	233	55	295	64	603	XII
1.729	5.666	311	295	64	366	82	759	I 1958
1.564	5.047	266	280	62	348	66	681	II
1.724	5.572	296	317	69	392	43	732	III
1.573	5.044	265	292	62	359	51	676	IV

Production de houille de la Communauté par groupes de catégories (a)
 Produzione di carbon fossile della Comunità per gruppi di categorie (a)

1.000 t

Période Periodo	Groupe I Gruppo I	Groupe II Gruppo II	Groupe III Gruppo III	Groupe IV Gruppo IV	Groupe V Gruppo V	Groupe VI Gruppo VI	Groupe VII Gruppo VII	Total (b) Totale
1954	15.712	16.681	24.198	5.160	111.888	60.501	7.317	241.457
1955	16.074	17.502	23.876	4.664	114.484	62.011	7.610	246.222
1956	16.925	17.876	22.485	4.828	116.105	63.064	7.612	248.895
1957	17.203	19.838	21.367	4.861	114.597	61.719	8.070	247.658
1957 I	1.496	1.709	1.832	425	10.287	5.600	690	22.038
II	1.400	1.631	1.780	403	8.843	5.714	655	20.427
III	1.489	1.658	1.897	424	9.627	5.543	680	21.318
IV	1.453	1.651	1.827	394	9.242	5.396	664	20.627
V	1.490	1.710	1.886	431	9.619	5.505	670	21.312
VI	1.344	1.533	1.670	387	8.487	4.923	631	18.974
VII	1.312	1.651	1.813	382	9.501	5.559	746	20.966
VIII	1.415	1.584	1.786	391	9.004	5.256	716	20.152
IX	1.312	1.565	1.687	388	8.366	4.951	662	18.932
X	1.525	1.744	1.857	436	9.896	5.597	678	21.734
XI	1.470	1.967	1.642	398	9.663	5.518	673	21.329
XII	1.460	1.934	1.511	361	8.912	5.067	603	19.849
1958 I	1.584	2.127	1.690	413	10.372	5.666	759	22.612
II	1.389	1.886	1.474	390	9.241	5.047	681	20.108
III	1.493	1.984	1.609	424	10.094	5.572	732	21.908
IV	1.418	1.820	1.576	396	9.741	5.044	676	20.671

(a) Voir tableau page XXIV · Vedere tabella pagina XXIV

(b) Non compris les petites mines allemandes et italiennes ni les affleurements en Sarre
 Escluse le piccole miniere tedesche e italiane e gli «Affleurements» nella Sarre

Production de coke de four • Produzione di coke da cokeria

1.000 t

Période Periodo	Allemagne (R. F.) sans la Sarre Germania (R. F.) escl. la Sarre	Sarre	Belgique Belgio	France Francia	Italie (a) Italia	Pays-Bas Paesi Bassi	Communauté Comunità
1951	33.616	3.766	6.096	8.078	2.086	3.037	56.679
1952	37.233	3.888	6.407	9.216	2.350	3.285	62.379
1953	37.776	3.590	5.945	8.631	2.327	3.245	61.514
1954	34.921	3.666	6.147	9.220	2.499	3.381	59.833
1955	40.520	3.939	6.600	10.725	2.949	3.901	68.633
1956	43.435	4.206	7.270	12.249	3.411	4.238	74.809
1957	45.193	4.324	7.156	12.564	3.687	4.243	77.168
1957 I	3.853	368	628	1.090	304	374	6.618
II	3.518	335	577	940	278	339	5.988
III	3.846	366	638	1.082	308	374	6.614
IV	3.715	353	618	1.018	298	352	6.354
V	3.860	366	635	1.066	307	343	6.578
VI	3.689	346	551	1.033	300	348	6.267
VII	3.840	362	463	1.044	315	356	6.379
VIII	3.835	367	608	1.033	322	356	6.521
IX	3.686	356	599	1.034	313	329	6.318
X	3.834	370	622	1.078	328	349	6.580
XI	3.746	361	600	1.056	308	354	6.425
XII	3.771	373	617	1.089	307	369	6.526
1958 I	3.824	385	615	1.084	293	367	6.568
II	3.428	346	542	986	256	331	5.889
III	3.767	369	591	1.056	283	363	6.429
IV	3.539	343	559	1.018	274	332	6.064
V p	3.701	351	567	1.041	288	343	6.291
VI p	3.615	341	548	1.010	277	334	6.125

(a) Y compris Trieste à partir de 1955 • Compreso Trieste a partire dal 1955

Production de coke de four de la Communauté suivant la nature des cokeries
Produzione di coke da cokeria della Comunità secondo la natura delle cokerie

1.000 t

Période Periodo	Cokeries minières Cokerie minerarie	Cokeries sidérurgiques Cokerie siderurgiche	Cokeries indépendantes Cokerie indipendenti	Total Totale
1951	39.375	13.440	3.864	56.679
1952	43.230	14.784	4.365	62.379
1953	43.119	13.991	4.404	61.514
1954	40.683	14.459	4.691	59.833
1955	46.991	16.342	5.300	68.633
1956	50.913	17.714	6.181	74.808
1957	52.730	18.133	6.305	77.168
1957				
I	4.509	1.563	546	6.618
II	4.117	1.411	460	5.988
III	4.517	1.543	554	6.614
IV	4.360	1.465	529	6.354
V	4.498	1.544	536	6.578
VI	4.321	1.427	518	6.267
VII	4.449	1.412	519	6.379
VIII	4.461	1.537	523	6.521
IX	4.286	1.512	520	6.318
X	4.457	1.574	549	6.580
XI	4.359	1.545	521	6.425
XII	4.397	1.599	530	6.526
1958				
I	4.440	1.623	505	6.568
II	4.006	1.439	444	5.889
III	4.395	1.590	443	6.429
IV	4.154	1.493	417	6.064

Production de semi-coke de houille et de semi-coke de lignite
 Produzione di semi-coke di carbon fossile e di semi-coke di lignite

1.000 t

Période Periodo	Semi-coke de houille · Semi-coke di carbon fossile				Semi-coke de lignite Semi-coke di lignite
	Sarre	France · Francia	Pays-Bas · Paesi Bassi (a)	Communauté Comunità	Allemagne (R. F.) Comunità Germania (R. F.) Comunità
1951	87	272	—	359	691
1952	94	279	—	373	701
1953	83	268	—	351	724
1954	91	323	22	436	693
1955	116	331	36	483	621
1956	127	343	39	510	585
1957	126	320	39	485	583
1957 I	11	28	3	42	51
II	10	25	3	38	44
III	10	28	4	42	51
IV	11	24	3	38	49
V	11	28	4	43	50
VI	10	27	3	40	47
VII	10	27	3	40	49
VIII	10	24	4	38	50
IX	11	25	4	40	48
X	11	27	3	41	50
XI	10	26	3	39	49
XII	10	26	3	39	49
1958 I	11	26	3	40	51
II	9	24	3	37	46
III	9	25	3	37	51
IV	8	26	3	37	50
V p	10	26	3	39	50
VI p	10	26	4	40	49

(a) Production de «Synthraciet» · Produzione de «Synthraciet»

Production d'agglomérés de houille · Produzione di agglomerati di carbon fossile

1.000 t

Période Periodo	Allemagne (R.F.) Germania (R.F.)	Belgique Belgio	France Francia	Italie Italia	Pays-Bas Paesi Bassi	Communauté (a) Comunità
1951	4.423	1.802	8.047	.	1.062	15.334
1952	5.358	1.478	7.941	.	945	15.722
1953	5.246	1.338	6.983	.	904	14.471
1954	6.030	1.378	6.728	21	918	15.075
1955	6.914	1.553	6.698	25	976	16.166
1956	7.708	1.820	7.867	25	1.033	18.455
1957	7.824	1.822	8.256	16	1.142	19.060
1957 I	730	173	834	3	103	1.843
II	655	173	731	3	95	1.657
III	690	172	687	2	96	1.647
IV	610	153	609	1	88	1.462
V	642	144	704	2	101	1.593
VI	546	141	706	0	88	1.482
VII	670	115	614	2	104	1.504
VIII	630	150	641	0	99	1.521
IX	604	147	627	0	88	1.466
X	723	169	722	1	103	1.717
XI	708	151	694	1	94	1.647
XII	615	135	686	1	84	1.521
1958 I	475	117	647	0	98	1.339
II	233	79	481	0	73	867
III	222	79	470	—	70	841
IV	269	81	551	—	75	976
V p	524	92	605	0	87	1.308
VI p	547	69	669	0	93	1.378

(a) Sans l'Italie pour la période 1951—1953 · Italia esclusa per il periodo 1951—1953

Production de lignite · Produzione di lignite

1.000 t

Période Periodo	Lignite récent · Lignite recente					Lignite ancien · Lignite antica			
	Allemagne (R.F.)	France	Italie	Pays-Bas	Communauté	Allemagne (R.F.)	France	Italie	Communauté
	Germania (R.F.)	Francia	Italia	Paesi Bassi	Comunità	Germania (R.F.)	Francia	Italia	Comunità
1951	83.121	755	632	249	84.757	1.668	1.248	229	3.145
1952	83.366	785	599	246	84.996	1.722	1.205	240	3.167
1953	84.554	862	604	252	86.272	1.650	1.086	217	2.953
1954	87.813	767	727	173	89.480	1.696	1.133	131	2.960
1955	90.337	793	492	255	91.877	1.781	1.260	78	3.119
1956	95.235	839	384	270	96.728	1.745	1.413	123	3.282
1957	96.811	770	337	288	98.206	1.811	1.524	135	3.470
1957 I	8.581	80	31	25]	8.717	156	134	13	303
II	7.723	68	28	21	7.840	139	127	11	277
III	8.189	78	27	20	8.315	154	134	12	300
IV	7.597	67	26	19	7.708	145	130	11	286
V	7.907	34	30	21	7.991	154	131	11	296
VI	6.869	18	27	20	6.933	136	128	10	274
VII	8.086	46	30	22	8.183	165	131	13	309
VIII	8.061	61	28	23	8.173	154	111	10	275
IX	8.039	71	26	25	8.161	140	134	11	285
X	8.883	81	33	33	9.030	160	126	12	298
XI	8.477	77	27	29	8.611	160	123	11	294
XII	8.399	89	24	31	8.543	148	116	10	274
1958 I	8.643	108	25	31	8.808	166	138	11	315
II	7.543	102	23	25	7.693	148	135	10	293
III	8.276	105	26	25	8.431	146	143	10	299
IV	7.530	64	22	22	7.639	138	123	9	269
V p	7.234	12	25	19	7.290	143	108	9	260
VI p	7.035	36				131	119		

Production de briquettes de lignite · Produzione di matonelle di lignite

1.000 t

Période · Periodo	Allemagne (R. F.) Germania (R. F.)	Pays-Bas · Paesi Bassi	Communauté · Comunità
1951	15.924	73	15.997
1952	16.403	73	16.476
1953	16.579	84	16.663
1954	16.667	82	16.749
1955	16.440	85	16.525
1956	16.958	78	17.036
1957	16.826	81	16.907
1957 I	1.438	7	1.445
II	1.366	6	1.372
III	1.487	7	1.494
IV	1.345	6	1.351
V	1.424	7	1.431
VI	1.249	6	1.255
VII	1.517	8	1.525
VIII	1.495	7	1.502
IX	1.376	7	1.383
X	1.481	7	1.488
XI	1.334	6	1.340
XII	1.316	6	1.322
1958 I	1.434	7	1.440
II	1.354	6	1.360
III	1.473	6	1.479
IV	1.320	6	1.326
V p	1.357	6	1.363
VI p	1.279	7	1.286

Stocks totaux de houille aux mines

C 17

En fin de période	Allemagne (R.F.) · Germania (R.F.) sans la Sarre · escl. la Sarre				Sarre	Belgique · Belgio	
	Ruhr	Aix-la-Chapelle Aquisgrana	Basse-Saxe Bassa Sassonia	Total Totale		Campine	Sud
1950	385	11	11	407	190	92	946
1951	414	12	5	432	68	65	160
1952	445	12	8	465	462	667	1.006
1953	783	10	48	841	536	1.169	1.908
1954	617	17	21	654	821	898	1.917
1955	540	19	13	572	228	69	302
1956	653	29	17	700	102	23	156
1957	684	25	26	735	181	500	913
1957 I	567	32	14	613	95	43	167
II	608	26	16	651	102	37	172
III	620	18	19	657	97	43	176
IV	674	22	17	713	101	44	188
V	715	21	14	750	130	57	200
VI	539	23	19	581	136	90	244
VII	619	27	22	667	166	213	271
VIII	598	26	27	652	188	247	300
IX	551	26	34	611	178	265	338
X	808	31	34	873	192	392	481
XI	998	32	31	1.060	199	470	682
XII	684	25	26	735	181	500	913
1958 I	848	63	35	946	210	625	1.300
II	1.414	114	57	1.585	229	801	1.745
III	2.380	201	88	2.668	387	1.020	2.211
IV	3.667	283	103	4.052	489	1.239	2.679
V p	4.486	337	119	4.943	572	1.434	3.082
VI p	5.076	363	129	5.569	627	1.621	3.372

(a) Y compris les stocks des mines exceptées du régime de nationalisation · Compresa le miniere escluse dal regime di nazionalizzazione

(b) De 1950 à 1952 bassin de Sulcis seulement, à partir de 1953 bassins de Sulcis et de La Thuile

Dal 1950 al 1952 solo il bacino Sulcis, dal 1953 in poi i bacini del Sulcis e della Thuile

Stocks totali di carbon fossile presso le miniere

17 C

1.000 t

Belgique Belgio	France · Francia				Italie Italia	Pays-Bas Paesi Bassi	Communaute Comunita	A fine periodo
	Nord/Pas- de-Calais	Lorraine Lorena	Centre- Midi	Total (a) Totale	Ensemble des bassins (b) Complesso dei bacini	Limbourg Limburgo		
1.038	978	746	924	2.703	18	151	4.507	1950
225	508	324	504	1.353	48	140	2.266	1951
1.673	1.553	1.181	1.442	4.213	53	237	7.103	1952
3.077	2.036	1.391	2.292	5.756	49	213	10.472	1953
2.815	2.995	2.032	2.769	7.838	26	287	12.441	1954
371	1.759	1.790	2.417	5.983	65	292	7.511	1955
179	1.416	1.458	1.636	4.524	29	259	5.793	1956
1.413	1.559	1.498	1.506	4.583	50	312	7.273	1957
210	1.364	1.415	1.545	4.337	17	288	5.560	I 1957
209	1.383	1.380	1.494	4.270	21	304	5.557	II
218	1.336	1.383	1.540	4.271	11	288	5.542	III
232	1.396	1.429	1.523	4.361	5	291	5.703	IV
257	1.380	1.439	1.567	4.400	9	334	5.880	V
334	1.419	1.513	1.641	4.589	13	307	5.960	VI
483	1.573	1.614	1.704	4.849	16	354	6.536	VII
548	1.659	1.633	1.707	5.016	23	323	6.750	VIII
603	1.652	1.608	1.653	4.932	31	312	6.666	IX
873	1.609	1.580	1.598	4.806	48	356	7.149	X
1.152	1.627	1.557	1.561	4.766	51	354	7.582	XI
1.413	1.559	1.498	1.506	4.583	50	312	7.273	XII
1.924	1.658	1.491	1.514	4.685	91	336	8.192	I 1958
2.546	1.819	1.553	1.675	5.047	114	345	9.865	II
3.230	1.976	1.663	1.814	5.483	113	413	12.294	III
3.918	2.051	1.797	1.911	5.791	125	470	14.846	IV
4.516	2.057	2.034	2.016	6.132	140	534	16.837	V p
4.993	2.066	2.240	2.122	6.460	132	598	18.379	VI p

Décomposition des stocks totaux de houille aux mines
 Ripartizione degli stocks totali di carbon fossile presso le miniere
 à fin: Avril 1958
 a fine: Aprile 1958

Bassins et pays <i>Bacini e paesi</i>	Stocks totaux, toutes sortes réunies <i>Stocks totali di tutte le pezzature</i>	dont · di cui		
		Mixtes, Schlamms et bas-produits divers <i>Misti, Schlamms e sotto prodotti vari</i>	Poussiers (Pulvérulents) <i>Polverone</i>	Autres sortes <i>Altre pezzature</i>
	1.000 t	en % des stocks totaux · in % degli stocks totali		
Ruhr	3.667	0	1	99
Aix-la-Chapelle <i>Aquisgrana</i>	283	2	4	94
Basse-Saxe <i>Bassa Sassonia</i>	103	—	0	100
Allemagne (R.F.) sans la Sarre	4.052	0	1	99
Germania (R.F.) escl. la Sarre				
Sarre	489	21	—	79
Campine	1.239	10	11	79
Bassin Sud <i>Bacino Sud</i>	2.679	19	21	60
Belgique Belgio	3.918	16	18	66
Nord/Pas-de-Calais	2.051	43	11	46
Lorraine <i>Lorena</i>	1.797	82	1	17
Centre-Midi	1.911	77	1	22
France Francia	5.791	66	5	29
Italie Italia	125	3	—	97
Pays-Bas (Limbourg) Paesi Bassi (Limburgo)	470	38	2	60
Communauté Comunità	14.846	32	7	61

Houille-Stocks à terre

C 19

En fin de période	Allemagne (R.F.) sans la Sarre · Germania (R.F.) escl. la Sarre							
	Ruhr		Aix-la-Chapelle Aquisgrana		Basse-Saxe · Bassa Sassonia		Total · Totale	
	Total Totale	dont: Criblés, classés, fines (a) <i>di cui: Grosso, pezzatura, minuti</i>	Total Totale	dont: Criblés, classés, fines (a) <i>di cui: Grosso, pezzatura, minuti</i>	Total Totale	dont: Criblés, classés, fines (a) <i>di cui: Grosso, pezzatura, minuti</i>	Total Totale	dont: Criblés, classés, fines (a) <i>di cui: Grosso, pezzatura, minuti</i>
1953	375	373	2	2	40	38	417	413
1954	197	194	4	4	15	3	216	201
1955	149	140	0	0	6	0	155	141
1956	232	227	0	0	7	1	239	228
1957	265	249	1	1	18	9	284	259
1957 I	155	147	1	1	5	3	161	152
II	182	176	1	1	7	4	190	181
III	235	230	1	1	11	8	247	239
IV	203	199	2	2	8	6	213	206
V	245	239	1	1	6	3	252	243
VI	151	144	1	1	9	2	160	146
VII	170	161	1	1	14	2	185	164
VIII	162	152	1	1	19	6	183	160
IX	186	166	0	0	28	11	214	178
X	284	267	1	1	28	13	312	281
XI	416	400	1	1	22	10	439	410
XII	265	249	1	1	18	9	284	259
1958 I	377	365	20	20	26	19	423	403
II	885	869	73	73	50	42	1.008	984
III	1.882	1.865	168	162	82	70	2.132	2.097
IV	3.114	3.075	248	236	95	78	3.457	3.390

(a) Pour les définitions voir tableau page XXVI · Per le definizioni vedere tabella pagina XXVI

Carbon fossile · Stocks sul piazzale delle miniere

19 C

1.000 t

Sarre		Belgique · Belgio						A fine periodo
Total Totale	dont: Criblés, classés, fines (a) di cui: Grosso, pezzatura, minuti	Campine		Sud		Total · Total		
		Total Totale	dont: Criblés, classés, fines (a) di cui: Grosso, pezzatura, minuti	Total Totale	dont: Criblés, classés, fines (a) di cui: Grosso, pezzatura, minuti	Total Totale	dont: Criblés, classés, fines (a) di cui: Grosso, pezzatura, minuti	
494	340	1.129	1.008	1.812	538	2.942	1.546	1953
800	507	876	739	1.771	241	2.647	980	1954
212	19	49	10	192	53	241	63	1955
82	17	17	1	102	24	118	25	1956
162	85	467	337	828	362	1.294	699	1957
73	14	26	8	102	20	129	29	I 1957
81	20	24	8	107	25	131	33	II
76	22	24	6	113	29	137	34	III
78	23	27	7	131	33	158	40	IV
107	40	33	8	141	34	174	42	V
115	48	75	43	176	45	251	88	VI
145	70	181	135	208	66	389	201	VII
166	84	218	166	228	68	447	234	VIII
163	90	236	168	263	72	499	239	IX
167	95	359	273	405	132	764	405	X
172	92	441	329	523	205	964	534	XI
162	85	467	337	828	362	1.294	699	XII
183	94	590	432	1.098	540	1.688	973	I 1958
197	101	763	577	1.642	922	2.405	1.499	II
357	229	963	747	2.090	1.227	3.053	1.974	III
456	313	1.196	941	2.573	1.533	3.769	2.474	IV

C 20

Houille - Stocks à terre

En fin de période	France · Francia							
	Nord/Pas-de-Calais		Lorraine · Lorena		Centre-Midi		Total · Totale	
	Total Totale	dont: Criblés, classés, fines (a) <i>di cui: Grosso, pezzatura, minuti</i>	Total Totale	dont: Criblés, classés, fines (a) <i>di cui: Grosso, pezzatura, minuti</i>	Total Totale	dont: Criblés, classés, fines (a) <i>di cui: Grosso, pezzatura, minuti</i>	Total Totale	dont: Criblés, classés, fines (a) <i>di cui: Grosso, pezzatura, minuti</i>
1953	1.690	666	1.308	205	2.194	761	5.192	1.632
1954	2.661	1.303	1.885	127	2.670	868	7.215	2.298
1955	1.389	297	1.727	7	2.324	311	5.439	614
1956	1.200	221	1.436	—	1.581	37	4.150	260
1957	1.298	419	1.464	2	1.424	108	4.186	529
1957 I	1.072	221	1.371	—	1.475	36	3.931	259
II	1.065	222	1.346	—	1.426	47	3.849	270
III	1.084	220	1.359	—	1.466	55	3.922	277
IV	1.117	226	1.400	12	1.449	75	3.978	316
V	1.127	213	1.410	6	1.495	102	4.032	320
VI	1.165	209	1.485	6	1.565	107	4.215	321
VII	1.307	281	1.512	6	1.620	127	4.449	415
VIII	1.387	334	1.584	8	1.634	111	4.605	453
IX	1.415	385	1.574	9	1.576	117	4.564	511
X	1.354	400	1.542	7	1.521	110	4.417	517
XI	1.346	432	1.512	5	1.475	114	4.333	552
XII	1.298	419	1.464	2	1.424	108	4.186	529
1958 I	1.355	465	1.441	10	1.437	125	4.233	600
II	1.502	551	1.500	47	1.556	179	4.558	777
III	1.671	587	1.612	161	1.730	294	5.013	1.142
IV	1.736	671	1.752	258	1.829	344	5.316	1.272

(a) Pour les définitions voir tableau page XXVI · Per le definizioni vedere tabella pagina XXVI

Carbon fossile - Stocks sul piazzale delle miniere

20 C

1.000 t

Italie · Italia		Pays-Bas · Paesi Bassi		Communauté · Comunità		A fine periodo
Ensemble des bassins Complesso dei bacini		Limbourg · Limburgo				
Total Totale	dont: Criblés, classés, fines (a) di cui: Grosso, pezzatura, minuti	Total Totale	dont: Criblés, classés, fines (a) di cui: Grosso, pezzatura, minuti	Total Totale	dont: Criblés, classés, fines (a) di cui: Grosso, pezzatura, minuti	
49	43	157	49	9.251	4.023	1953
26	25	218	39	11.122	4.065	1954
65	4	234	40	6.286	880	1955
2	2	208	36	4.799	568	1956
2	2	247	83	6.175	1.657	1957
3	2	228	58	4.525	514	I 1957
3	2	235	65	4.489	571	II
2	2	239	45	4.623	619	III
1	1	233	32	4.661	618	IV
4	3	270	61	4.839	709	V
4	3	254	43	4.999	649	VI
4	3	283	68	5.455	921	VII
3	2	264	54	5.668	987	VIII
2	2	235	69	5.677	1.089	IX
3	2	278	100	5.941	1.400	X
2	2	287	108	6.197	1.698	XI
2	2	247	81	6.175	1.657	XII
3	2	257	96	6.787	2.171	I 1958
3	2	264	100	8.435	3.470	II
3	2	313	125	10.871	5.569	III
3	2	404	225	13.405	7.676	IV

Stocks totaux de coke dans les cokeries
Stocks totali di coke nelle cokerie

1.000 t

En fin de période <i>A fine periodo</i>	Allemagne (R.F.) sans la Sarre <i>Germania (R.F.) escl. la Sarre</i>	Sarre	Belgique <i>Belgio</i>	France <i>Francia</i>	Italie <i>Italia</i>	Pays-Bas <i>Paesi Bassi</i>	Communauté <i>Comunità</i>
1950	90	27	42	173	23	77	432
1951	112	9	67	84	26	53	351
1952	110	18	101	187	52	63	531
1953	3.429	34	200	435	63	99	4.260
1954	1.984	19	127	375	58	82	2.645
1955	164	12	71	164	62	82	555
1956	178	20	87	175	50	68	578
1957	622	53	237	448	129	163	1.653
1957 I	160	19	77	159	58	72	545
II	168	15	81	146	56	82	549
III	177	14	106	187	82	94	659
IV	194	19	126	226	71	124	760
V	163	25	149	243	54	100	734
VI	171	30	170	269	61	96	798
VII	203	35	224	284	58	115	920
VIII	238	40	228	340	67	137	1.051
IX	282	42	224	385	64	134	1.131
X	234	42	222	421	71	127	1.117
XI	321	47	233	440	92	141	1.274
XII	622	53	237	448	129	163	1.653
1958 I	879	53	233	439	148	157	1.909
II	1.299	62	240	475	168	169	2.412
III	1.866	55	232	492	200	239	3.084
IV	2.583	54	226	496	178	261	3.797
V p	2.316	62	229	529	183	279	3.598
VI p	2.499	59	211	518	217	292	3.796

EMPLOI ET RENDEMENTS



OCCUPAZIONE E RENDIMENTO

Nombre d'ouvriers inscrits au fond dans les mines de houille

En fin de mois	Allemagne (R.F.) · Germania (R.F.) sans la Sarre · escl. la Sarre				Sarre	Belgique · Belgio (a)		
	Ruhr	Aix-la- Chapelle Aquisgrana	Basse- Saxe Bassa Sassonia	Total Totale		Campine	Sud	Total Totale
MM 1951	283,4	19,5	7,4	310,3	38,5	28,9	85,7	114,6
1952	293,6	20,7	7,8	322,1	38,4	30,7	88,7	119,4
1953	305,4	21,6	8,0	335,1	38,1	30,0	87,0	117,0
1954	301,4	21,9	8,1	331,4	37,7	26,6	77,2	103,7
1955	299,5	21,3	8,0	328,8	37,2	26,4	75,6	101,9
1956	303,9	21,7	7,9	333,6	36,9	27,0	75,1	102,1
1957 p	309,9	23,3	7,4	340,7	37,3	28,3	74,6	102,9
1957 I	310,6	22,7	7,7	341,0	37,0	27,2	73,1	100,3
II	311,9	22,9	7,6	342,5	37,0	27,6	73,7	101,3
III	311,8	22,9	7,4	342,1	37,0	27,9	74,0	101,9
IV	310,5	22,9	7,4	340,8	37,0	27,8	73,0	100,8
V	309,1	23,0	7,3	339,3	36,9	27,9	73,1	101,0
VI	307,9	23,0	7,3	338,3	36,9	28,0	73,5	101,5
VII	307,1	23,3	7,3	337,7	37,1	28,1	72,7	100,7
VIII	307,7	23,5	7,4	338,6	37,3	28,1	72,1	100,3
IX	309,5	24,0	7,4	340,8	37,5	28,7	74,6	103,4
X	310,8	24,1	7,4	342,3	37,6	29,3	77,4	106,7
XI	312,0	24,1	7,4	343,5	37,8	30,0	79,4	109,5
XII	312,2	24,1	7,4	343,7	38,0	30,1	79,3	109,4
1958 I	313,7	24,3	7,5	345,4	38,3	30,7	79,4	110,2
II	313,4	24,2	7,5	345,1	38,3	30,6	78,7	109,3
III	312,2	24,0	7,5	343,7	38,3	30,3	77,3	107,6
IV	309,7	23,8	7,6	341,1	38,2	30,0	75,2	105,2
V p	307,1	23,6	7,6	338,2	38,1	29,7	74,8	104,5
VI p	305,4	23,4	7,6	336,3	38,0	29,6	74,5	104,1

(a) De 1951 à 1953 inclus: Y compris le personnel de surveillance (en 1954: Campine 2,3 — Sud 5,6 — Total 7,9)

Dal 1951 al 1953 incluso: Ivi compreso il personale di sorveglianza (nel 1954: Campine 2,3 — Sud 5,6 — In totale 7,9)

France · Francia					Italie Italia	Pays-Bas Paesi Bassi	Communaute Comunità	A fine mese
Nord/Pas- de-Calais	Lorraine Lorena	Centre- Midi	Autres Mines Altre miniere	Total Totale	Ensemble des bassins Complesso dei bacini	Limbourg Limburgo		
99,3	22,9	42,1	2,1	166,3	8,5	27,5	665,7	1951 M M
98,2	23,8	41,9	2,1	165,9	7,9	29,6	683,3	1952
93,1	23,6	39,6	1,8	158,2	7,6	29,9	685,9	1953
89,0	23,7	37,2	1,6	151,5	6,9	30,6	661,8	1954
84,8	23,5	34,8	1,4	144,5	5,7	30,6	648,7	1955
81,8	24,0	33,3	1,2	140,2	5,1	30,7	648,3	1956
81,8	25,5	33,7	1,2	142,3	5,0	30,7	658,6	1957 p
81,9	24,6	33,5	1,2	141,2	5,0	30,7	655,2	I 1957
81,6	24,6	33,5	1,2	140,9	5,0	30,6	657,3	II
81,3	24,5	33,4	1,2	140,4	5,0	30,5	656,9	III
81,2	24,8	33,5	1,2	140,6	5,0	30,7	654,9	IV
82,5	25,5	34,0	1,2	143,2	5,0	30,7	656,0	V
82,2	25,6	33,8	1,2	142,8	5,0	30,9	655,4	VI
82,0	25,7	33,7	1,2	142,7	5,0	30,6	653,8	VII
81,7	26,1	33,7	1,2	142,7	5,0	30,5	654,4	VIII
81,8	26,3	33,8	1,2	143,1	4,9	30,3	660,0	IX
81,8	26,1	33,9	1,2	143,0	4,8	30,6	665,0	X
81,8	26,3	33,8	1,2	143,2	4,6	31,0	669,8	XI
82,1	26,3	33,8	1,2	143,4	4,6	31,5	670,6	XII
81,8	26,6	33,5	1,2	143,1	4,7 p	31,8	673,5 p	I 1958
81,5	26,5	33,4	1,2	142,6	4,7 p	31,8	671,8 p	II
81,4	26,5	33,2	1,2	142,3	4,7 p	31,8	668,4 p	III
81,4	26,5	33,1	1,1	142,1	4,7 p	31,6	662,9 p	IV
81,0	26,5	33,0	1,1	141,6	4,6	31,6	658,6	V p
80,7	26,5	32,9	1,1	141,2	4,5	31,4	655,5	VI p

Rendement par ouvrier du fond et par poste dans les mines de houille

C 23

Période Periodo	Allemagne (R.F.) sans la Sarre Germania (R.F.) escl. la Sarre				Sarre	Belgique · Belgio		
	Ruhr	Aix-la-Chapelle Aquisgrana	Basse Saxe Bassa Sassonia	Total Totale		Campine	Bassin Sud Bacino Sud	Total Totale
1951	1.482	1.195	1.151	1.457	1.617	1.315	975	1.060
1952	1.503	1.194	1.200	1.475	1.623	1.300	965	1.051
1953	1.486	1.186	1.130	1.458	1.676	1.307	986	1.068
1954	1.523	1.200	1.169	1.492	1.744	1.352	1.011	1.099
1955	1.572	1.279	1.228	1.544	1.810	1.484	1.028	1.148
1956	1.591	1.281	1.274	1.564	1.819	1.492	1.034	1.160
1957	1.614	1.314	1.264	1.585	1.800	1.450	1.032	1.150
1957 I	1.594	1.267	1.268	1.565	1.827	1.455	1.033	1.135
II	1.605	1.275	1.277	1.575	1.866	1.471	1.053	1.166
III	1.605	1.322	1.262	1.578	1.843	1.460	1.062	1.176
IV	1.609	1.336	1.247	1.583	1.782	1.466	1.070	1.178
V	1.619	1.328	1.292	1.592	1.804	1.472	1.056	1.172
VI	1.618	1.296	1.298	1.589	1.793	1.465	1.040	1.157
VII	1.621	1.334	1.247	1.594	1.804	1.442	988	1.136
VIII	1.628	1.374	1.252	1.602	1.775	1.438	1.034	1.151
IX	1.631	1.326	1.265	1.601	1.748	1.444	1.031	1.143
X	1.604	1.306	1.284	1.576	1.778	1.433	1.016	1.137
XI	1.616	1.305	1.230	1.586	1.779	1.436	991	1.112
XII	1.621	1.305	1.254	1.591	1.792	1.436	998	1.119
1958 I	1.633	1.366	1.219	1.605	1.846	1.397	996	1.110
II	1.651	1.333	1.227	1.619	1.856	1.402	1.009	1.124
III	1.657	1.332	1.217	1.623	1.854	1.398	1.018	1.131
IV	1.668	1.346	1.138	1.633	1.822	1.378	1.046	1.146
V p	1.678	1.351	1.152	1.642	1.785	1.357	1.053	1.145
VI p	1.681	1.366	1.154	1.646	1.805	1.371	1.061	1.161

(a) Sans l'Italie · Italia esclusa

(b) Mines exceptées du régime de nationalisation · Miniere escluse dal regime di nazionalizzazione

France - Francia					Italie Italia	Pays-Bas Paesi Bassi	Communa- auté Comunità	Période Periodo
Nord/Pas- de-Calais	Lorraine Lorena	Centre-Midi	Autres Mines (b) Altre miniere	Total Totale	Sulcis	Limbourg Limburgo		
1.175	1.969	1.219	1.002	1.298	.	1.729	1.372 (a)	1951
1.228	2.018	1.270	977	1.353	.	1.609	1.389 (a)	1952
1.277	2.088	1.343	974	1.416	609	1.567	1.393 1.401 (a)	1953
1.349	2.214	1.424	1.001	1.504	636	1.496	1.438 1.447 (a)	1954
1.426	2.257	1.513	1.110	1.583	867	1.486	1.497 1.502 (a)	1955
1.484	2.275	1.590	1.213	1.645	949	1.496	1.525 1.529 (a)	1956
1.506	2.310	1.634	1.219	1.682	957	1.499	1.541 1.545 (a)	1957
1.525	2.368	1.636	1.183	1.701	929	1.544	1.540	I 1957
1.517	2.348	1.608	1.232	1.686	916	1.524	1.545	II
1.511	2.331	1.616	1.299	1.682	925	1.454	1.541	III
1.514	2.383	1.630	1.322	1.696	950	1.372	1.541	IV
1.532	2.315	1.637	1.334	1.699	954	1.513	1.551	V
1.516	2.299	1.639	1.402	1.692	948	1.454	1.540	VI
1.508	2.304	1.637	1.330	1.689	1.002	1.515	1.557	VII
1.476	2.320	1.628	1.389	1.674	1.037	1.538	1.549	VIII
1.484	2.296	1.641	1.381	1.669	1.029	1.542	1.546	IX
1.494	2.234	1.678	1.356	1.676	962	1.508	1.528	X
1.484	2.286	1.657	1.410	1.678	919	1.504	1.531	XI
1.505	2.240	1.618	1.257	1.655	899	1.515	1.526	XII
1.520	2.218	1.593	1.225	1.669	1.008	1.502	1.543	I 1958
1.513	2.225	1.646	1.302	1.680	987	1.497	1.554	II
1.500	2.310	1.674	1.167	1.698	898	1.499	1.566	III
1.505	2.309	1.664	1.148	1.696	957	1.512	1.570	IV
1.514	2.287	1.641	1.148	1.699	1.024	1.484	1.571	V p
1.513	2.340	1.649	1.222	1.710	1.008	1.550	1.592	VI p

Main-d'œuvre employée dans les houillères · Total des ouvriers et employés inscrits
Mano d'opera impiegata nelle miniere di carbon fossile · Totale degli operai e impiegati iscritti

1.000 unités · unità

en fin de trimestre a fine trimestre	Ouvriers · Operai					Employés · Impiegati					Total des ouvriers et employés Totale degli operai e impiegati
	Entreprises minières Esercizio di miniera			Indus- tries annexes Industrie collegate	Total des ouvriers Totale degli operai	Employés techniques Impiegati tecnici			Autres employés Altri impiegati	Total des employés Totale degli impiegati	
	au fond allo interno	au jour (a) allo esterno	Total fond et jour Totale allo interno e allo esterno			au fond allo interno	au jour allo esterno	Total fond et jour Totale allo interno e allo esterno			
Ruhr											
1956 1er trim.	306,1	104,9	411,0	31,4	442,4	11,9	13,4	25,3	15,2	40,5	483,0
2e trim.	302,6	109,2	411,8	31,4	443,2	12,2	13,6	25,8	15,6	41,4	484,5
3e trim.	302,9	107,5	410,4	33,0	443,3	12,2	13,7	26,0	15,6	41,6	484,9
4e trim.	308,2	106,1	414,2	33,4	447,6	12,5	13,8	26,3	15,6	41,9	489,5
1957 1er trim.	311,8	104,4	416,2	33,9	450,1	12,4	14,1	26,5	15,7	42,2	492,4
2e trim.	307,9	107,4	415,4	34,8	450,2	12,7	14,4	27,1	16,1	43,2	493,4
3e trim.	309,5	106,9	416,4	35,4	451,8	12,7	14,5	27,2	16,2	43,4	495,2
4e trim.	312,2	104,6	416,8	35,3	452,1	13,0	14,6	27,6	16,2	43,8	495,8
1958 1er trim.	312,2	103,5	415,7	34,9	450,6	13,1	14,8	27,9	16,1	44,0	494,6
Aix-la-Chapelle Aquisgrana											
1956 1er trim.	21,7	7,3	29,0	0,9	29,9	0,9	0,6	1,5	0,9	2,4	32,3
2e trim.	21,6	7,7	29,3	0,9	30,2	1,0	0,6	1,6	0,9	2,4	32,7
3e trim.	22,0	7,6	29,5	1,0	30,5	1,0	0,6	1,6	0,9	2,5	33,0
4e trim.	22,4	7,5	29,9	0,9	30,8	1,0	0,6	1,6	0,9	2,5	33,3
1957 1er trim.	22,9	7,4	30,3	1,0	31,3	1,0	0,6	1,6	0,9	2,5	33,8
2e trim.	23,0	7,6	30,7	1,0	31,6	1,1	0,7	1,8	0,8	2,6	34,3
3e trim.	24,0	7,6	31,6	1,0	32,5	1,1	0,7	1,8	0,9	2,7	35,2
4e trim.	24,1	7,4	31,5	1,0	32,4	1,1	0,7	1,8	0,9	2,7	35,1
1958 1er trim.	24,0	7,4	31,4	0,9	32,3	1,1	0,7	1,8	0,9	2,7	35,1
Basse-Saxe Bassa Sassonia											
1956 1er trim.	7,9	2,7	10,7	0,7	11,4	0,3	0,2	0,6	0,3	0,9	12,2
2e trim.	7,8	2,8	10,6	0,6	11,2	0,3	0,2	0,6	0,3	0,8	12,1
3e trim.	7,7	2,8	10,5	0,6	11,0	0,3	0,2	0,6	0,3	0,8	11,9
4e trim.	7,8	2,8	10,6	0,6	11,2	0,3	0,2	0,5	0,3	0,8	12,0
1957 1er trim.	7,4	2,7	10,0	0,5	10,5	0,3	0,2	0,5	0,3	0,8	11,3
2e trim.	7,3	2,6	9,9	0,5	10,4	0,3	0,2	0,5	0,3	0,8	11,2
3e trim.	7,4	2,6	10,0	0,6	10,5	0,3	0,2	0,5	0,3	0,8	11,3
4e trim.	7,4	2,6	10,1	0,5	10,6	0,3	0,2	0,5	0,3	0,8	11,4
1958 1er trim.	7,5	2,5	10,1	0,5	10,6	0,3	0,2	0,6	0,3	0,8	11,5
Allemagne (R.F.) sans la Sarre Germania (R.F.) escl. la Sarre											
1956 1er trim.	335,8	114,9	450,7	33,0	483,7	13,2	14,2	27,4	16,4	43,8	527,5
2e trim.	332,0	119,6	451,7	33,0	484,6	13,5	14,4	27,9	16,7	44,7	529,3
3e trim.	332,6	117,8	450,4	34,5	484,9	13,5	14,6	28,1	16,8	44,9	529,8
4e trim.	338,4	116,4	454,7	34,9	489,6	13,8	14,7	28,5	16,8	45,2	534,9
1957 1er trim.	342,1	114,4	456,5	35,4	491,9	13,7	14,9	28,6	16,9	45,6	537,5
2e trim.	338,3	117,7	455,9	36,3	492,2	14,1	15,3	29,4	17,2	46,6	538,9
3e trim.	340,8	117,1	457,9	36,9	494,8	14,1	15,4	29,5	17,3	46,9	541,7
4e trim.	343,7	114,6	458,3	36,8	495,1	14,4	15,6	30,0	17,3	47,3	542,4
1958 1er trim.	343,7	113,6	457,2	36,3	493,5	14,5	15,8	30,3	17,3	47,6	541,1

(a) Y compris services auxiliaires · Compresi i servizi ausiliari

Main-d'œuvre employée dans les houillères · Total des ouvriers et employés inscrits
 Mano d'opera impiegata nelle miniere di carbon fossile · Totale degli operai e impiegati iscritti

1.000 unités · unità

en fin de trimestre a fine trimestre	Ouvriers · Operai					Employés · Impiegati					Total des ouvriers et employés Totale degli operai e impiegati
	Entreprises minières Esercizio di miniera			Indus- tries annexes Industrie collegate	Total des ouvriers Totale degli operai	Employés techniques Impiegati tecnici			Autres employés Altri impiegati	Total des employés Totale degli impiegati	
	au fond allo interno	au jour (a) allo esterno	Total fond et jour Totale allo interno e allo esterno			au fond allo interno	au jour allo esterno	Total fond et jour Totale allo interno e allo esterno			
Sarre											
1956 1er trim.	36,9	19,3	56,2	1,0	57,2	1,7	2,0	3,7	2,2	5,9	63,0
2e trim.	36,6	19,2	55,8	1,0	56,8	1,7	2,1	3,8	2,2	6,0	62,8
3e trim.	36,9	19,5	56,5	1,0	57,5	1,7	2,1	3,8	2,2	6,0	63,5
4e trim.	36,9	19,5	56,4	1,0	57,3	1,8	2,1	3,9	2,3	6,2	63,5
1957 1er trim.	37,0	19,4	56,4	1,0	57,4	1,8	2,2	4,0	2,3	6,2	63,6
2e trim.	36,9	19,3	56,2	0,9	57,2	1,8	2,2	4,0	2,3	6,2	63,4
3e trim.	37,5	19,9	57,4	1,0	58,3	1,8	2,2	4,0	2,3	6,3	64,6
4e trim.	38,0	19,5	57,5	1,0	58,5	1,9	2,2	4,1	2,4	6,5	65,0
1958 1er trim.	38,3	19,0	57,2	0,9	58,2	1,9	2,2	4,0	2,3	6,4	64,6
2e trim.	38,0	18,8	56,8	0,9	57,7	1,9	2,2	4,0	2,3	6,3	64,0
Campine											
1956 1er trim.	27,4	9,1	36,5	0,5	37,0	2,4	0,8	3,2	1,1	4,3	41,3
2e trim.	26,7	9,1	35,8	0,5	36,3	2,4	0,8	3,2	1,1	4,3	40,6
3e trim.	26,3	9,3	35,5	0,5	36,0	2,4	0,8	3,2	1,1	4,3	40,3
4e trim.	27,1	9,2	36,3	0,5	36,8	2,4	0,9	3,3	1,1	4,4	41,2
1957 1er trim.	27,9	9,2	37,1	0,5	37,6	2,4	0,9	3,3	1,1	4,4	42,0
2e trim.	28,0	9,1	37,1	0,5	37,6	2,5	0,9	3,3	1,1	4,4	42,0
3e trim.	28,7	9,4	38,1	0,4	38,5	2,5	0,9	3,4	1,1	4,5	43,0
4e trim.	30,1	9,3	39,4	0,5	39,9	2,5	0,9	3,4	1,1	4,5	44,4
1958 1er trim.	30,3	9,3	39,6	0,5	40,1	2,7	0,9	3,6	1,1	4,7	44,8
Sud											
1956 1er trim.	78,4	25,3	103,7	1,1	104,7	6,1	1,7	7,8	2,7	10,5	115,2
2e trim.	74,9	24,8	99,7	1,0	100,8	6,1	1,7	7,7	2,7	10,4	111,2
3e trim.	69,6	24,6	94,2	1,0	95,2	6,0	1,6	7,6	2,7	10,3	105,5
4e trim.	72,6	24,8	97,4	1,0	98,4	6,0	1,6	7,6	2,7	10,3	108,7
1957 1er trim.	74,0	24,8	98,8	1,0	99,8	5,9	1,6	7,6	2,7	10,2	110,0
2e trim.	73,5	24,6	98,1	0,9	99,0	6,0	1,6	7,7	2,7	10,3	109,4
3e trim.	74,6	24,5	99,2	1,1	100,2	6,0	1,6	7,6	2,7	10,3	110,5
4e trim.	79,3	24,8	104,1	1,0	105,1	6,1	1,6	7,7	2,7	10,4	115,3
1958 1er trim.	77,3	25,2	102,5	0,7	103,2	6,1	1,6	7,7	2,7	10,3	113,5
Belgique · Belgio											
1956 1er trim.	105,8	34,4	140,2	1,5	141,7	8,5	2,5	11,0	3,8	14,8	156,5
2e trim.	101,5	34,0	135,5	1,5	137,0	8,5	2,5	11,0	3,8	14,7	151,7
3e trim.	95,8	33,9	129,7	1,5	131,2	8,4	2,4	10,8	3,8	14,6	145,8
4e trim.	99,7	34,0	133,7	1,5	135,2	8,4	2,5	10,9	3,8	14,7	149,8
1957 1er trim.	101,9	34,0	135,9	1,5	137,3	8,4	2,5	10,9	3,8	14,7	152,0
2e trim.	101,5	33,7	135,2	1,4	136,6	8,5	2,5	11,0	3,8	14,8	151,4
3e trim.	103,4	33,9	137,3	1,5	138,8	8,4	2,5	11,0	3,8	14,8	153,5
4e trim.	109,4	34,1	143,5	1,5	145,0	8,6	2,5	11,1	3,8	14,9	159,9
1958 1er trim.	107,6	34,5	142,1	1,2	143,3	8,7	2,5	11,3	3,8	15,0	158,3

(a) Y compris services auxiliaires · Compresi i servizi ausiliari

Main-d'œuvre employée dans les houillères · Total des ouvriers et employés inscrits
 Mano d'opera impiegata nelle miniere di carbon fossile · Totale degli operai e impiegati iscritti

1.000 unités · unita

en fin de trimestre a fine trimestre	Ouvriers · Operai					Employés · Impiegati					Total des ouvriers et employés Totale degli operai e impiegati
	Entreprises minières Esercizio di miniera			Indus- tries annexes Industrie collegate	Total des ouvriers Totale degli operai	Employés techniques Impiegati tecnici			Autres employés Altri impiegati	Total des employés Totale operai e impiegati	
	au fond allo interno	au jour (a) allo esterno	Total fond et jour Totale allo interno e allo esterno			au fond allo interno	au jour allo esterno	Total fond et jour Totale allo interno e allo esterno			
Nord/ Pas-de-Calais											
1956 1er trim.	83,2	35,8	118,9	5,3	124,3	4,5	5,5	10,0	4,8	14,9	139,1
2e trim.	81,0	35,2	116,2	5,3	121,5	4,4	5,5	9,9	4,8	14,7	136,2
3e trim.	79,7	34,7	114,4	5,3	119,7	4,5	5,5	9,9	4,8	14,7	134,4
4e trim.	81,6	34,6	116,1	5,3	121,5	4,5	5,4	9,9	4,7	14,7	136,2
1957 1er trim.	81,3	34,2	115,5	5,3	120,8	4,5	5,5	10,0	4,7	14,7	135,5
2e trim.	82,2	33,9	116,1	5,3	121,4	4,5	5,4	9,9	4,7	14,6	136,0
3e trim.	81,8	33,6	115,4	5,3	120,7	4,5	5,4	9,9	4,6	14,6	135,3
4e trim.	82,1	33,3	115,4	5,3	120,7	4,5	5,3	9,9	4,6	14,5	135,2
1958 1er trim.	81,4	33,0	114,4	5,3	119,7	4,6	5,4	9,9	4,6	14,5	134,2
Lorraine · Lorena											
1956 1er trim.	23,9	11,7	35,6	2,7	38,3	1,6	2,2	3,8	1,6	5,4	43,7
2e trim.	24,1	11,6	35,7	2,6	38,3	1,6	2,2	3,8	1,6	5,4	43,7
3e trim.	23,9	11,8	35,7	2,5	38,2	1,6	2,2	3,8	1,6	5,5	43,7
4e trim.	24,5	11,9	36,3	2,6	39,0	1,6	2,2	3,9	1,6	5,5	44,5
1957 1er trim.	24,5	11,7	36,3	2,7	38,9	1,6	2,4	4,0	1,7	5,7	44,6
2e trim.	25,6	11,8	37,3	2,5	39,9	1,6	2,4	4,0	1,7	5,7	45,6
3e trim.	26,3	11,7	38,0	2,7	40,7	1,7	2,5	4,1	1,7	5,8	46,5
4e trim.	26,3	11,8	38,1	2,8	40,9	1,7	2,5	4,2	1,7	5,9	46,7
1958 1er trim.	26,5	11,5	37,9	2,8	40,8	1,7	2,6	4,3	1,7	5,9	46,7
Centre-Midi											
1956 1er trim.	33,6	16,1	49,7	2,1	51,8	2,1	2,3	4,4	2,1	6,4	58,2
2e trim.	33,0	16,0	48,9	2,0	51,0	2,1	2,3	4,3	2,0	6,4	57,3
3e trim.	32,9	15,8	48,8	2,0	50,8	2,1	2,3	4,3	2,0	6,3	57,1
4e trim.	33,4	15,8	49,2	2,0	51,3	2,0	2,2	4,3	2,0	6,3	57,5
1957 1er trim.	33,4	15,8	49,2	2,0	51,2	2,1	2,2	4,3	2,0	6,3	57,5
2e trim.	33,8	15,8	49,6	2,0	51,6	2,1	2,2	4,3	2,0	6,3	57,9
3e trim.	33,8	15,7	49,6	2,0	51,5	2,1	2,2	4,3	2,0	6,3	57,8
4e trim.	33,8	15,6	49,4	2,0	51,3	2,1	2,2	4,3	2,0	6,3	57,6
1958 1er trim.	33,2	15,6	48,8	1,9	50,7	2,1	2,2	4,4	1,9	6,3	57,1
France(b) · Francia											
1956 1er trim.	140,7	63,6	204,2	10,1	214,3	8,2	10,0	18,2	8,5	26,7	241,0
2e trim.	138,1	62,8	200,8	9,9	210,8	8,1	9,9	18,0	8,4	26,5	237,3
3e trim.	136,5	62,3	198,8	9,9	208,7	8,2	9,9	18,1	8,4	26,5	235,2
4e trim.	139,5	62,2	201,7	10,0	211,7	8,2	9,9	18,1	8,4	26,5	238,2
1957 1er trim.	139,2	61,8	201,0	10,0	211,0	8,2	10,0	18,3	8,3	26,6	237,6
2e trim.	141,6	61,5	203,1	9,9	212,9	8,2	10,0	18,3	8,3	26,6	239,5
3e trim.	141,9	61,0	202,9	10,1	212,9	8,3	10,1	18,4	8,3	26,7	239,6
4e trim.	142,2	60,7	202,9	10,1	213,0	8,3	10,0	18,4	8,3	26,6	239,6
1958 1er trim.	141,1	60,1	201,2	10,0	211,2	8,4	10,2	18,6	8,2	26,7	237,9

(a) Y compris services auxiliaires · Compresi i servizi ausiliari

(b) Non compris les mines exceptées du régime de nationalisation · Non comprese le miniere escluse dal regime di nazionalizzazione

Main-d'œuvre employée dans les houillères · Total des ouvriers et employés inscrits
 Mano d'opera impiegata nelle miniere di carbon fossile · Totale degli operai e impiegati iscritti

1.000 unités · unità

en fin de trimestre a fine trimestre	Ouvriers · Operai					Employés · Impiegati					Total des ouvriers et employés Totale degli operai e impiegati
	Entreprises minières Esercizio di miniera			Indus- tries annexes Industrie collegate	Total des ouvriers Totale degli operai	Employés techniques Impiegati tecnici			Autres employés Altri impiegati	Total des employés Totale degli impiegati	
	au fond allo interno	au jour (a) allo esterno	Total fond et jour Totale allo interno e allo esterno			au fond allo interno	au jour allo esterno	Total fond et jour Totale allo interno e allo esterno			
Italie · Italia											
Sulcis-La Thuile											
1956 1er trim.	4,8	1,5	6,3	—	6,3	0,4	0,1	0,5	0,2	0,7	7,0
2e trim.	4,5	1,4	5,9	—	5,9	0,4	0,1	0,5	0,2	0,7	6,7
3e trim.	4,5	1,4	6,0	—	6,0	0,4	0,1	0,5	0,2	0,7	6,7
4e trim.	4,6	1,4	6,0	—	6,0	0,4	0,1	0,5	0,2	0,7	6,7
1957 1er trim.	4,5	1,4	5,9	—	5,9	0,4	0,1	0,5	0,2	0,7	6,7
2e trim.	4,6	1,3	5,9	—	5,9	0,4	0,1	0,5	0,2	0,7	6,6
3e trim.	4,5	1,3	5,8	—	5,8	0,4	0,1	0,5	0,2	0,7	6,5
4e trim.	4,2	1,2	5,5	—	5,5	0,4	0,1	0,5	0,2	0,7	6,2
1958 1er trim.	4,2	1,2	5,4	—	5,4	0,4	0,1	0,5	0,2	0,6	6,1
Pays-Bas Paesi Bassi											
Limbourg Limburgo											
1956 1er trim.	30,8	16,5	47,3	7,3	54,6	1,5	2,4	4,0	2,6	6,6	61,1
2e trim.	30,9	16,4	47,3	7,3	54,6	1,5	2,4	4,0	2,6	6,6	61,2
3e trim.	30,6	16,5	47,1	7,5	54,6	1,5	2,5	4,0	2,6	6,6	61,2
4e trim.	30,8	16,5	47,3	7,5	54,8	1,5	2,5	4,0	2,6	6,5	61,3
1957 1er trim.	30,5	16,3	47,7	7,5	54,2	1,7	2,5	4,2	2,6	6,8	61,0
2e trim.	30,9	16,2	47,0	7,5	54,5	1,7	2,5	4,2	2,6	6,8	61,3
3e trim.	30,3	16,5	46,9	7,7	54,5	1,8	2,6	4,4	2,6	7,0	61,5
4e trim.	31,5	16,7	48,2	7,7	55,9	1,8	2,6	4,3	2,6	7,0	62,9
1958 1er trim.	31,8	16,9	48,7	7,8	56,4	1,8	2,6	4,4	2,7	7,1	63,5
Communauté (b) Comunità (b)											
1956 1er trim.	654,8	250,2	905,0	52,9	957,9	33,5	31,2	64,7	33,7	98,4	1.056,3
2e trim.	643,6	253,4	897,0	52,7	949,7	33,7	31,4	65,1	33,9	99,0	1.048,7
3e trim.	636,9	251,4	888,3	54,4	942,7	33,7	31,6	65,3	34,0	99,3	1.042,0
4e trim.	649,9	250,0	899,8	54,9	954,6	34,1	31,8	65,9	34,1	100,0	1.054,6
1957 1er trim.	655,2	247,3	902,4	55,4	957,7	34,2	32,2	66,5	34,1	100,6	1.058,4
2e trim.	653,8	249,7	903,3	56,0	959,3	34,7	32,6	67,4	34,4	101,7	1.061,1
3e trim.	658,4	249,7	908,1	57,2	965,2	34,8	32,9	67,8	34,5	102,4	1.067,4
4e trim.	669,0	246,8	915,9	57,1	973,0	35,4	33,0	68,4	34,6	103,0	1.076,0
1958 1er trim.	666,6	245,1	911,7	56,2	968,0	35,6	33,4	69,1	34,4	103,5	1.071,4

(a) Y compris services auxiliaires · Compresi i servizi ausiliari

 (b) Non compris les mines exceptées du régime de nationalisation en France
 Non comprise le miniere escluse dal regime di nazionalizzazione delle Francia

Absences dans les entreprises minières
en % des présences possibles (a) pendant les jours ouvrables

Période Periodo	motifs personnels · per motivi personali							motifs économiques per motivi economici	
	Maladie Malattia	Accidents du travail Infortuni sul lavoro	Absences justifiées Assenze giustificate	Absences non justifiées Assenze non giustificate	Congés normaux Ferie normali	Autres absences payées Altre assenze retribuite	Total	Manque de débouchés Deficienza di mercati	Manque de moyens de transport Deficienza di mezzi di trasporto
Ouvriers du fond · Operai all'interno									
1955	6,29	2,83	0,96	1,42	5,84	0,82	18,15	0,13	0,00
1956	6,16	2,72	0,99	1,41	5,74	0,29	17,30	—	0,00
1957	7,17	2,76	0,61	1,33	5,72	0,25	17,84	—	—
1957 X	10,43	2,94	0,53	1,46	3,80	0,16	19,31	—	—
XI	6,40	2,78	0,56	1,11	3,03	0,27	14,14	—	—
XII	5,89	2,84	0,86	1,33	3,88	0,88	15,68	—	—
1958 I	6,28	2,74	0,54	1,16	3,84	0,16	14,73	0,04	—
II	6,74	2,87	0,45	1,20	4,47	0,26	15,99	0,09	—
III	6,49	2,90	0,37	1,02	4,38	0,16	15,32	0,82	—
Ouvriers du jour · Operai all'esterno									
1955	4,46	0,84	0,58	0,29	5,73	1,19	13,08	0,13	0,00
1956	4,69	0,89	0,58	0,27	5,81	0,24	12,48	—	0,00
1957	5,38	0,88	0,37	0,24	5,81	0,19	12,87	0,01	—
1957 X	7,70	0,87	0,35	0,27	4,52	0,12	13,83	0,00	—
XI	5,63	0,89	0,35	0,19	3,28	0,22	10,56	0,01	—
XII	5,17	0,91	0,48	0,22	4,53	0,75	12,06	0,00	—
1958 I	5,71	0,93	0,35	0,22	3,03	0,11	10,36	0,02	—
II	6,30	0,95	0,30	0,23	3,56	0,19	11,53	0,07	—
III	6,02	0,95	0,26	0,19	3,39	0,13	10,93	0,59	—
Ouvriers du fond et du jour · Operai all'interno e all'esterno									
1955	5,77	2,27	0,85	1,10	5,80	0,93	16,72	0,13	0,00
1956	5,75	2,22	0,88	1,09	5,76	0,27	15,97	—	0,00
1957	6,68	2,25	0,54	1,03	5,75	0,23	16,49	0,00	—
1957 X	9,69	2,38	0,48	1,14	3,99	0,15	17,83	0,00	—
XI	6,19	2,27	0,51	0,86	3,09	0,26	13,18	0,00	—
XII	5,70	2,33	0,76	1,03	4,05	0,85	14,72	0,00	—
1958 I	6,13	2,26	0,49	0,91	3,63	0,15	13,57	0,03	—
II	6,63	2,36	0,41	0,94	4,23	0,24	14,81	0,09	—
III	6,37	2,38	0,34	0,80	4,12	0,15	14,16	0,76	—

(a) Présences possibles = présences + absences · *Presenze possibili = Presenze + assenze*(b) Compensatoire de la diminution de la durée du travail · *Compensativo della diminuzione della durata del lavoro*(c) Allemagne seulement · *Per la Germania solamente*(d) Funérailles, cérémonies commémoratives · *Funerali, cerimonie commemorative*

Assenze nell'esercizio di miniera
in % delle presenze possibili (a) durante i giorni lavorativi

28 C

et techniques e tecnici		motifs divers · per motivi vari						Total général Totale generale	Période Periodo
Motifs d'ordre technique Motivi d'ordine tecnico	Total Totale	Fêtes locales Feste locali	Jours de repos (b) Giorni di riposo	Temps libre (c) Tempo libero	Grèves collectives Scioperi collettivi	Autres motifs (d) Altri motivi	Total Totale		
Ouvriers du fond · Operai all'interno									
0,23	0,36	0,11	—	0,23	0,24	0,04	0,61	19,13	1955
0,23	0,23	0,02	0,74	0,21	0,14	0,20	1,31	18,84	1956
0,25	0,25	0,03	2,47	0,15	0,19	0,08	2,91	21,00	1957
0,24	0,24	0,07	2,10	0,16	0,27	0,00	2,61	22,16	X 1957
0,34	0,34	0,01	0,79	0,18	0,07	0,01	1,07	15,55	XI
0,41	0,41	0,28	4,43	0,16	0,03	0,41	5,31	21,40	XII
0,23	0,27	0,00	2,76	0,13	0,07	0,00	2,96	17,96	I 1958
0,28	0,37	—	4,97	0,12	0,07	0,01	5,17	21,54	II
0,29	1,10	—	4,71	0,12	0,07	0,01	4,91	21,33	III
Ouvriers du jour · Operai all'esterno									
0,06	0,19	0,09	—	—	0,12	0,03	0,25	13,52	1955
0,04	0,04	0,02	0,59	—	0,06	0,16	0,83	13,35	1956
0,05	0,05	0,02	1,89	—	0,09	0,07	2,07	15,00	1957
0,05	0,05	0,07	1,60	—	0,08	0,00	1,75	15,63	X 1957
0,07	0,07	0,01	0,56	—	0,02	0,01	0,60	11,24	XI
0,08	0,08	0,27	3,40	—	0,02	0,44	4,13	16,27	XII
0,05	0,07	0,00	2,00	—	0,01	0,00	2,01	12,44	I 1958
0,08	0,15	0,00	3,75	—	0,01	0,01	3,77	15,45	II
0,08	0,67	—	3,51	—	0,03	0,00	3,54	15,16	III
Ouvriers du fond et du jour · Operai all'interno e all'esterno									
0,18	0,31	0,11	—	0,16	0,20	0,04	0,51	17,54	1955
0,18	0,18	0,02	0,70	0,15	0,12	0,19	1,18	17,33	1956
0,19	0,20	0,03	2,31	0,11	0,16	0,08	2,69	19,37	1957
0,19	0,19	0,07	1,97	0,12	0,22	0,00	2,37	20,40	X 1957
0,27	0,27	0,01	0,73	0,13	0,06	0,01	0,94	14,40	XI
0,32	0,32	0,27	4,16	0,12	0,03	0,42	5,00	20,03	XII
0,19	0,22	0,00	2,56	0,09	0,05	0,00	2,71	16,50	I 1958
0,23	0,31	0,00	4,65	0,09	0,06	0,01	4,80	19,93	II
0,23	0,99	—	4,39	0,09	0,06	0,01	4,54	19,70	III

Absences dans les entreprises minières
en % des présences possibles (a) pendant les jours ouvrables

C 29

Période <i>Periodo</i>	motifs personnels · per motivi personali							motifs économiques per motivi economici	
	Maladie <i>Malattia</i>	Accidents du travail <i>Infurtuni sul lavoro</i>	Absences justifiées <i>Assenze giustificate</i>	Absences non justifiées <i>Assenze non giustificate</i>	Congés normaux <i>Ferie normali</i>	Autres absences payées <i>Altre assenze retribuite</i>	Total	Manque de débouchés <i>Deficienza di mercati</i>	Manque de moyens de transport <i>Deficienza di mezzi di trasporto</i>
Ouvriers du fond · Operai all'interno									
1955	5,43	2,63	1,49	0,57	5,70	1,33(b)	17,15	—	—
1956	5,28	2,47	1,44	0,69	5,65	0,18	15,70	—	—
1957	6,62	2,63	0,82	0,61	5,66	0,18	16,51	—	—
1957 X	8,98	2,98	0,72	0,55	3,74	0,18	17,15	—	—
XI	5,74	2,82	0,80	0,48	3,00	0,19	13,02	—	—
XII	5,36	2,87	1,13	0,56	3,78	0,15	13,84	—	—
1958 I	5,79	2,67	0,74	0,49	4,66	0,19	14,54	—	—
II	6,15	2,79	0,56	0,49	4,75	0,21	14,95	0,08	—
III	5,87	2,87	0,53	0,41	4,98	0,19	14,85	0,30	—
IV	5,60	2,87	0,80	0,43	6,55	0,18	16,43	1,37	—
Ouvriers du jour · Operai all'esterno									
1955	3,89	0,77	0,79	0,06	5,71	2,29(b)	13,51	—	—
1956	4,40	0,82	0,76	0,07	5,71	0,14	11,90	—	—
1957	5,42	0,85	0,45	0,07	5,67	0,12	12,58	—	—
1957 X	7,70	0,91	0,39	0,08	4,01	0,12	13,21	—	—
XI	5,64	0,92	0,41	0,06	2,59	0,15	9,77	—	—
XII	5,07	0,91	0,58	0,07	4,18	0,11	10,93	—	—
1958 I	6,01	0,88	0,47	0,08	3,20	0,12	10,76	—	—
II	6,82	0,92	0,37	0,07	2,90	0,13	11,21	0,06	—
III	6,33	0,95	0,32	0,07	2,88	0,15	10,69	0,23	—
IV	5,19	0,87	0,50	0,06	4,07	0,15	10,84	1,08	—
Ouvriers du fond et du jour · Operai all'interno e all'esterno									
1955	5,02	2,13	1,31	0,43	5,71	1,58(b)	16,19	—	—
1956	5,05	2,04	1,26	0,53	5,66	0,17	14,70	—	—
1957	6,31	2,17	0,72	0,47	5,66	0,17	15,52	—	—
1957 X	8,66	2,46	0,64	0,43	3,80	0,16	16,15	—	—
XI	5,71	2,34	0,70	0,38	2,89	0,18	12,20	—	—
XII	5,28	2,38	1,00	0,44	3,88	0,14	13,12	—	—
1958 I	5,85	2,23	0,67	0,39	4,30	0,17	13,61	—	—
II	6,31	2,33	0,51	0,38	4,30	0,19	14,03	0,07	—
III	5,99	2,39	0,48	0,33	4,47	0,18	13,83	0,28	—
IV	5,50	2,36	0,72	0,33	5,92	0,17	15,00	1,29	—

- (a) Présences possibles = présences + absences · *Presenze possibili = presenze + assenze*
 (b) Y compris les absences occasionnées par la fréquentation des écoles professionnelles. Ces absences ont représenté 70% pour le fond, 87% pour le jour et 77% pour le fond et le jour de l'ensemble des absences mentionné sous «autres absences payées»
Comprese le assenze causate dalla partecipazione ai corsi di formazione professionale. Queste assenze hanno rappresentato il 70% per l'interno, l'87% per l'esterno e il 77% per l'interno e l'esterno dell'insieme delle assenze indicate con «altre assenze retribuite»
 (c) Compensatoire de la diminution de la durée de travail · *Compensativo della diminuzione della durata del lavoro*
 (d) Allemagne seulement · *Per la Germania solamente*
 (e) Funérailles, cérémonies commémoratives · *Funerali, cerimonie commemorative*

Assence nell'esercizio di miniera
in % delle presenze possibili (a) durante i giorni lavorativi

29

C

et techniques e tecnici		motifs divers · per motivi vari						Total général Totale generale	Période Periodo
Motifs d'ordre technique Motivi d'ordine tecnico	Total Totale	Fêtes locales Feste locali	Jours de repos (c) Giorni di riposo	Temps libre (d) Tempo libero	Grèves collectives Scioperi collettivi	Autres motifs (e) Altri motivi	Total Totale		
Ouvriers du fond · Operai all'interno									
0,39	0,39	—	—	0,45	0,26	—	0,71	18,25	1955
0,38	0,38	—	0,67	0,41	—	—	1,08	17,16	1956
0,41	0,41	—	2,99	0,29	—	—	3,28	20,20	1957
0,40	0,40	—	2,98	0,32	—	—	3,30	20,85	X 1957
0,50	0,50	—	0,06	0,36	—	—	0,42	13,94	XI
0,54	0,54	—	7,67	0,31	—	—	7,98	22,37	XII
0,36	0,36	—	3,32	0,25	—	—	3,58	18,48	I 1958
0,37	0,45	—	7,10	0,24	—	—	7,34	22,74	II
0,47	0,77	—	6,24	0,24	—	—	6,48	22,11	III
0,56	1,92	—	0,59	0,23	—	—	0,83	19,18	IV
Ouvriers du jour · Operai all'esterno									
0,08	0,08	—	—	—	0,16	—	0,16	13,75	1955
0,06	0,06	—	0,66	—	—	—	0,66	12,62	1956
0,07	0,07	—	2,74	—	—	—	2,74	15,38	1957
0,07	0,07	—	2,74	—	—	—	2,74	16,02	X 1957
0,07	0,07	—	0,32	—	—	—	0,32	10,17	XI
0,09	0,09	—	6,78	—	—	—	6,78	17,80	XII
0,05	0,05	—	2,98	—	—	—	2,98	13,79	I 1958
0,07	0,12	—	6,27	—	—	—	6,27	17,61	II
0,12	0,35	—	5,42	—	—	—	5,42	16,46	III
0,15	1,23	—	0,70	—	—	—	0,70	12,77	IV
Ouvriers du fond et du jour · Operai all'interno e all'esterno									
0,31	0,31	—	—	0,33	0,24	—	0,57	17,06	1955
0,30	0,30	—	0,67	0,30	—	—	0,97	15,97	1956
0,32	0,32	—	2,92	0,21	—	—	3,14	18,97	1957
0,32	0,32	—	2,92	0,24	—	—	3,16	19,63	X 1957
0,39	0,39	—	0,13	0,27	—	—	0,40	12,99	XI
0,43	0,43	—	7,45	0,24	—	—	7,68	21,23	XII
0,28	0,28	—	3,24	0,19	—	—	3,43	17,32	I 1958
0,30	0,37	—	6,90	0,18	—	—	7,08	21,47	II
0,39	0,67	—	6,04	0,18	—	—	6,22	20,72	III
0,45	1,75	—	0,62	0,17	—	—	0,79	17,54	IV

Absences dans les entreprises minières
en % des présences possibles (a) pendant les jours ouvrables

Période Periodo	motifs personnels · per motivi personali							motifs économiques per motivi economici	
	Maladie Malattia	Accidents du travail Infortuni sul lavoro	Absences justifiées Assenze giustificate	Absences non justifiées Assenze non giustificate	Congés normaux Ferie normali	Autres absences payées Altre assenze retribuite	Total	Manque de débouchés Deficienza di mercati	Manque de moyens de transport Deficienza di mezzi di trasporto
Ouvriers du fond · Operai all'interno									
1955	5,01	2,06	0,12	0,42	7,69	0,29	15,59	—	—
1956	5,50	2,05	0,10	0,37	7,71	0,32	16,05	—	0,01
1957	7,64	2,23	0,13	0,61	7,58	0,32	18,50	—	—
1957 X	16,25	2,45	0,14	0,57	6,39	0,31	26,12	—	—
XI	5,94	2,33	0,22	0,48	7,16	0,31	16,44	—	—
XII	6,75	2,51	0,23	0,66	5,49	0,27	15,91	—	—
1958 I	6,54	2,34	0,11	0,54	6,59	0,28	16,40	—	—
II	9,22	2,71	0,09	0,79	9,41	0,30	22,51	—	—
III	8,03	2,79	0,09	0,46	6,07	0,28	17,73	—	—
IV	7,19	2,58	0,06	0,44	8,11	0,32	18,69	—	—
V	6,90	2,54	0,09	0,46	9,18	0,35	19,53	2,50	—
Ouvriers du jour · Operai all'esterno									
1955	3,46	0,54	0,12	0,19	6,90	0,15	11,36	—	—
1956	3,83	0,58	0,11	0,19	6,90	0,17	11,78	—	0,00
1957	5,21	0,66	0,13	0,25	6,90	0,16	13,30	—	—
1957 X	9,77	0,65	0,13	0,26	5,79	0,19	16,78	—	—
XI	4,84	0,70	0,18	0,25	6,04	0,15	12,15	—	—
XII	4,99	0,85	0,34	0,32	6,01	0,18	12,69	—	—
1958 I	5,44	0,86	0,09	0,25	4,84	0,16	11,64	—	—
II	7,13	0,93	0,08	0,39	7,83	0,16	16,53	—	—
III	7,12	0,81	0,10	0,28	4,57	0,17	13,04	—	—
IV	5,68	0,83	0,06	0,24	7,07	0,15	14,04	—	—
V	5,35	0,75	0,08	0,22	8,49	0,22	15,12	1,56	—
Ouvriers du fond et du jour · Operai all'interno e all'esterno									
1955	4,46	1,52	0,12	0,34	7,41	0,24	14,09	—	—
1956	4,91	1,53	0,10	0,31	7,42	0,27	14,54	—	0,00
1957	6,80	1,69	0,13	0,48	7,35	0,27	16,72	—	—
1957 X	14,03	1,84	0,14	0,46	6,18	0,27	22,92	—	—
XI	5,56	1,77	0,21	0,40	6,77	0,25	14,96	—	—
XII	6,15	1,94	0,27	0,55	5,67	0,24	14,81	—	—
1958 I	6,17	1,84	0,10	0,44	5,99	0,24	14,79	—	—
II	8,52	2,11	0,09	0,65	8,88	0,25	20,49	—	—
III	7,73	2,13	0,09	0,40	5,57	0,24	16,17	—	—
IV	6,68	2,00	0,06	0,37	7,76	0,27	17,15	—	—
V	6,39	1,95	0,09	0,38	8,95	0,31	18,06	2,19	—

(a) Présences possibles = Présences + absences · *Presenze possibili = Presenze + assenze*(b) Funérailles, cérémonies commémoratives · *Funerali cerimonie commemorative*

Assenze nell'esercizio di miniera
in % delle presenze possibili (a) durante i giorni lavorativi

30 C

et techniques e tecnici		motifs divers · per motivi vari				Total général Totale generale	Période Periodo
Motifs d'ordre technique Motivi d'ordine tecnico	Total Totale	Fêtes locales Feste locali	Grèves collectives Scioperi collettivi	Autres motifs (b) Altri motivi	Total Totale		
Ouvriers du fond · Operai all'interno							
0,10	0,10	0,72	—	0,01	0,73	16,42	1955
0,04	0,05	0,06	—	0,67	0,73	16,83	1956
0,06	0,06	0,06	0,09	0,93	1,07	19,63	1957
0,00	0,00	0,00	—	—	0,00	26,12	X 1957
0,00	0,00	0,27	—	0,00	0,27	16,72	XI
0,01	0,01	—	—	7,72	7,72	23,64	XII
0,01	0,01	—	—	0,02	0,02	16,43	I 1958
—	—	—	—	0,05	0,05	22,57	II
—	—	—	—	—	—	17,73	III
—	—	0,00	—	2,98	2,98	21,68	IV
—	2,50	0,00	—	—	0,00	22,03	V
Ouvriers du jour · Operai all'esterno							
0,04	0,04	0,53	—	—	0,53	11,93	1955
0,02	0,02	0,04	—	0,48	0,52	12,30	1956
0,02	0,02	0,04	0,03	0,65	0,72	14,04	1957
—	—	0,00	—	—	0,00	16,78	X 1957
—	—	0,14	—	—	0,14	12,29	XI
—	—	—	—	5,66	5,66	18,36	XII
—	—	—	—	0,00	0,00	11,64	I 1958
—	—	—	—	0,06	0,06	16,59	II
—	—	—	—	—	—	13,04	III
—	—	—	—	1,89	1,89	15,92	IV
—	1,56	—	—	—	—	16,68	V
Ouvriers du fond et du jour · Operai all'interno e all'esterno							
0,08	0,08	0,65	—	0,01	0,66	14,83	1955
0,03	0,03	0,05	—	0,60	0,65	15,22	1956
0,04	0,04	0,05	0,07	0,83	0,95	17,71	1957
0,00	0,00	0,00	—	—	0,00	22,92	X 1957
0,00	0,00	0,23	—	0,00	0,23	15,19	XI
0,01	0,01	—	—	7,02	7,02	21,83	XII
0,01	0,01	—	—	0,01	0,01	14,81	I 1958
—	—	—	—	0,06	0,06	20,55	II
—	—	—	—	—	—	16,17	III
—	—	0,00	—	2,62	2,62	19,77	IV
—	2,19	0,00	—	—	0,00	20,25	V

Absences dans les entreprises minières
en % des présences possibles (a) pendant les jours ouvrables

Période Periodo	motifs personnels · per motivi personali						motifs économiques per motivi economici		
	Maladie Malattia	Accidents du travail Infortuni sul lavoro	Absences justifiées Assenze giustificate	Absences non justifiées Assenze non giustificate	Congés normaux Ferie normali	Autres absences payées Altre assenze retribuite	Total Totale	Manque de débouchés Deficienza di mercati	Manque de moyens de transport Deficienza di mezzi di trasporto
Ouvriers du fond · Operai all'interno									
1955	8,77	3,10	0,75	4,82	3,44	0,74	21,62	—	0,00
1956	7,68	2,85	1,07	4,29	3,72	0,97	20,58	—	—
1957	7,71	2,85	0,67	3,93	3,65	0,71	19,52	—	—
1957 X	11,08	2,88	0,46	3,92	2,31	0,19	20,84	—	—
XI	6,21	2,86	0,43	3,23	1,78	0,85	15,37	—	—
XII	6,46	2,72	1,11	3,70	3,22	4,30	21,50	—	—
1958 I	7,30	2,75	0,42	3,66	2,02	0,16	16,30	0,21	—
II	7,57	2,78	0,44	3,61	1,88	0,69	16,96	0,04	—
III	7,39	2,68	0,29	3,12	1,95	0,16	15,60	2,65	—
IV	7,70	2,67	0,38	3,01	2,08	0,20	16,04	6,19	—
Ouvriers du jour · Operai all'esterno									
1955	4,87	0,73	1,02	1,18	2,69	0,78	11,27	—	0,00
1956	4,39	0,69	1,10	1,11	2,82	1,00	11,11	—	—
1957	4,22	0,66	0,72	0,83	2,84	0,75	10,02	—	—
1957 X	7,10	0,65	0,66	0,80	1,94	0,24	11,38	—	—
XI	3,93	0,72	0,65	0,63	1,29	0,86	8,07	—	—
XII	4,29	0,71	0,90	0,71	2,34	4,71	13,66	—	—
1958 I	4,34	0,85	0,54	0,76	1,12	0,19	7,80	0,13	—
II	4,44	0,67	0,59	0,80	1,11	0,70	8,32	0,04	—
III	4,61	0,66	0,51	0,65	1,00	0,21	7,63	2,31	—
IV	4,42	0,65	0,58	0,69	1,26	0,24	7,85	5,50	—
Ouvriers du fond et du jour · Operai all'interno e all'esterno									
1955	7,79	2,51	0,82	3,91	3,25	0,75	19,03	—	0,00
1956	6,87	2,32	1,08	3,51	3,50	0,98	18,26	—	—
1957	6,86	2,32	0,68	3,18	3,45	0,72	17,22	—	—
1957 X	10,14	2,35	0,51	3,18	2,22	0,20	18,60	—	—
XI	5,68	2,37	0,48	2,62	1,67	0,85	13,67	—	—
XII	5,91	2,25	1,05	3,00	2,99	4,34	19,53	—	—
1958 I	6,62	2,31	0,44	2,99	1,81	0,17	14,35	0,19	—
II	6,85	2,29	0,47	2,96	1,70	0,69	14,96	0,04	—
III	6,74	2,21	0,35	2,54	1,73	0,18	13,74	2,57	—
IV	6,92	2,19	0,42	2,46	1,89	0,21	14,10	6,03	—

(a) Présences possibles = présences + absences · Presenze possibili = presenze + assenze

(b) Compensatoire de la diminution du la durée de travail · Compensativo della diminuzione della durata del lavoro

(c) Funérailles, cérémonies commémoratives · Funerali, cerimonie commemorative

Assenze nell'esercizio di miniera
in % delle presenze possibili (a) durante i giorni lavorativi

31 C

et techniques e tecnici		motifs divers · per motivi vari					Total général Totale generale	Période Periodo
Motifs d'ordre technique	Total	Fêtes locales	Jours de repos (b)	Grèves collectives	Autres motifs (c)	Total		
Motivi d'ordine tecnico	Totale	Feste locali	Giorni di riposo	Scioperi collettivi	Altri motivi	Totale		
Ouvriers du fond · Operai all'interno								
0,09	0,09	0,34	—	0,32	—	0,66	22,37	1955
0,15	0,15	—	2,34	0,48	0,81	3,63	24,36	1956
0,19	0,19	0,05	4,87	0,56	—	5,48	25,19	1957
0,13	0,13	0,04	2,44	0,19	—	2,68	23,65	X 1957
0,48	0,48	—	3,28	0,25	—	3,53	19,38	XI
0,67	0,67	—	1,88	0,18	—	2,07	24,23	XII
0,27	0,48	—	5,11	0,16	—	5,27	22,05	I 1958
0,49	0,53	—	6,70	0,21	—	6,91	24,41	II
0,22	2,87	—	7,81	0,34	—	8,15	26,63	III
0,10	6,29	—	3,96	0,09	—	4,05	26,39	IV
Ouvriers du jour · Operai all'esterno								
0,05	0,05	0,25	—	0,21	—	0,46	11,78	1955
0,06	0,06	—	2,02	0,34	0,70	3,06	14,23	1956
0,09	0,09	0,04	4,28	0,39	—	4,71	14,82	1957
0,05	0,05	0,04	2,22	0,11	—	2,37	13,80	X 1957
0,24	0,24	—	2,89	0,11	—	3,00	11,31	XI
0,23	0,23	—	1,78	0,13	—	1,92	15,80	XII
0,14	0,27	—	4,31	0,03	—	4,33	12,41	I 1958
0,30	0,35	—	5,84	0,08	—	5,91	14,58	II
0,15	2,47	—	6,88	0,19	—	7,07	17,17	III
0,07	5,57	—	3,46	0,03	—	3,49	16,90	IV
Ouvriers du fond et du jour · Operai all'interno e all'esterno								
0,08	0,08	0,32	—	0,29	—	0,61	19,72	1955
0,13	0,13	—	2,26	0,45	0,79	3,50	21,89	1956
0,17	0,17	0,05	4,73	0,52	—	5,30	22,68	1957
0,11	0,11	0,04	2,39	0,17	—	2,61	21,32	X 1957
0,42	0,42	—	3,19	0,81	—	3,41	17,50	XI
0,56	0,56	—	1,84	0,17	—	2,01	22,11	XII
0,24	0,43	—	4,93	0,13	—	5,05	19,83	I 1958
0,45	0,49	—	6,50	0,18	—	6,67	22,13	II
0,20	2,78	—	7,59	0,31	—	7,90	24,42	III
0,09	6,12	—	3,84	0,08	—	3,92	24,14	IV

Absences dans les entreprises minières (b)
en % des présences possibles (a) pendant les jours ouvrables

Période Periodo	motifs personnels · per motivi personali							motifs économiques per motivi economici	
	Maladie Malattia	Accidents du travail Infortuni sul lavoro	Absences justifiées Assenze giustificate	Absences non justifiées Assenze non giustificate	Congés normaux Ferie normali	Autres absences payées Altre assenze retribuite	Total Totale	Manque de débouchés Deficienza di mercati	Manque de moyens de transport Deficienza di mezzi di trasporto
Ouvriers du fond · Operai all'interno									
1955	6,54	3,49	0,22	1,16	7,78	—	19,19	0,57	—
1956	7,01	3,63	0,23	1,26	7,19	—	19,32	—	—
1957	7,85	3,37	0,22	1,35	7,15	—	19,95	—	—
1957 X	12,19	3,27	0,25	2,09	4,64	—	22,44	—	—
XI	8,45	3,00	0,22	1,16	2,78	—	15,61	—	—
XII	6,60	3,22	0,19	1,45	3,99	—	15,45	—	—
1958 I	6,65	3,28	0,38	1,04	2,78	—	14,12	—	—
II	6,92	3,43	0,35	1,16	3,74	—	15,60	—	—
III	6,91	3,45	0,18	1,10	4,69	—	16,33	—	—
IV	6,49	3,31	0,14	0,99	5,77	—	16,70	—	—
Ouvriers du jour · Operai all'esterno									
1955	5,46	1,16	0,13	0,24	7,53	—	14,52	0,52	—
1956	5,62	1,30	0,12	0,23	7,62	—	14,89	—	—
1957	6,05	1,22	0,12	0,22	7,65	—	15,26	—	—
1957 X	7,79	1,10	0,15	0,36	6,87	—	16,27	—	—
XI	7,21	1,09	0,12	0,19	4,41	—	13,03	—	—
XII	6,26	1,14	0,10	0,21	5,56	—	13,28	—	—
1958 I	6,28	1,18	0,16	0,18	3,40	—	11,21	—	—
II	6,27	1,24	0,09	0,17	3,98	—	11,74	—	—
III	6,03	1,25	0,08	0,15	5,66	—	13,16	—	—
IV	5,42	1,15	0,08	0,47	5,59	—	12,71	—	—
Ouvriers du fond et du jour · Operai all'interno e all'esterno									
1955	6,21	2,77	0,19	0,88	7,70	—	17,75	0,56	—
1956	6,58	2,91	0,20	0,94	7,32	—	17,95	—	—
1957	7,31	2,73	0,19	1,01	7,30	—	18,54	—	—
1957 X	10,91	2,63	0,22	1,58	5,31	—	20,65	—	—
XI	8,08	2,43	0,19	0,88	3,27	—	14,84	—	—
XII	6,50	2,60	0,16	1,08	4,46	—	14,81	—	—
1958 I	6,54	2,66	0,31	0,79	2,96	—	13,26	—	—
II	6,73	2,78	0,28	0,87	3,81	—	14,46	—	—
III	6,65	2,80	0,15	0,82	4,98	—	15,39	—	—
IV	6,18	2,68	0,12	0,83	5,71	—	15,52	—	—

(a) Présences possibles = présences + absences · Presence possibili = presenze + assenze

(b) Non compris les mines exclues du régime de nationalisation · Non comprese le miniere escluse dal regime di nazionalizzazione

(c) Funérailles, cérémonies commémoratives · Funerali, cerimonie commemorative

Assenze nell'esercizio di miniera (b)
in % delle presenze possibili (a) durante i giorni lavorativi

32

C

et techniques e tecnici		motifs divers · per motivi vari				Total général Totale generale	Période Periodo
Motifs d'ordre technique Motivi d'ordine tecnico	Total Totale	Fêtes locales Feste locali	Grèves collectives Scioperi collettivi	Autres motifs (b) Altri motivi	Total Totale		
Ouvriers du fond · Operai all'interno							
0,05	0,62	0,06	0,17	0,17	0,40	20,21	1955
0,04	0,04	0,08	0,24	0,13	0,45	19,81	1956
0,03	0,03	0,08	0,38	0,12	0,58	20,55	1957
0,06	0,06	0,29	1,10	0,01	1,41	23,92	X 1957
0,03	0,03	—	0,07	0,04	0,11	15,75	XI
0,05	0,05	1,33	—	—	1,33	16,84	XII
0,02	0,02	0,01	0,20	0,01	0,22	14,36	I 1958
0,03	0,03	—	0,16	0,03	0,19	15,82	II
0,04	0,04	—	0,06	0,04	0,10	16,47	III
0,02	0,02	0,00	3,24	—	3,25	19,97	IV
Ouvriers du jour · Operai all'esterno							
0,02	0,54	0,06	0,04	0,13	0,23	15,29	1955
0,01	0,01	0,07	0,04	0,09	0,20	15,10	1956
0,00	0,00	0,06	0,10	0,10	0,26	15,52	1957
0,03	0,03	0,25	0,28	—	0,53	16,83	X 1957
0,00	0,00	—	0,01	0,04	0,04	13,08	XI
0,01	0,01	1,11	—	—	1,11	14,39	XII
0,01	0,01	0,00	0,03	—	0,04	11,25	I 1958
—	—	—	0,01	0,00	0,01	11,76	II
0,00	0,00	—	0,00	0,01	0,02	13,18	III
0,00	0,00	—	1,15	—	1,15	13,86	IV
Ouvriers du fond et du jour · Operai all'interno e all'esterno							
0,04	0,60	0,06	0,13	0,16	0,35	18,70	1955
0,03	0,03	0,08	0,18	0,12	0,38	18,36	1956
0,02	0,02	0,07	0,30	0,12	0,48	19,04	1957
0,05	0,05	0,28	0,86	0,01	1,15	21,85	X 1957
0,02	0,02	—	0,05	0,04	0,09	14,95	XI
0,04	0,04	1,27	—	—	1,27	16,11	XII
0,02	0,02	0,01	0,15	0,01	0,16	13,44	I 1958
0,02	0,02	—	0,12	0,02	0,14	14,62	II
0,03	0,03	—	0,04	0,03	0,07	15,49	III
0,02	0,02	—	2,63	—	2,63	18,17	IV

Absences dans les entreprises minières
en % des présences possibles (a) pendant les jours ouvrables

Période Periodo	motifs personnels · per motivi personali							motifs économiques per motivi economici	
	Maladie Malattia	Accidents du travail Infortuni sul lavoro	Absences justifiées Assenze giustificate	Absences non justifiées Assenze non giustificate	Congés normaux Ferie normali	Autres absences payées Altre assenze retribuite	Total Totale	Manque de débouchés Deficienza di mercati	Manque de moyens de transport Deficienza di mezzi di trasporto
Ouvriers du fond · Operai all'interno									
1955	6,20	2,18	2,03	4,02	4,64	0,01	19,08	—	—
1956	5,91	2,12	1,09	3,71	4,66	0,08	17,57	—	—
1957	7,22	2,19	0,72	3,64	4,52	0,10	18,39	—	—
1957 X	17,59	2,04	0,71	3,95	3,75	0,12	28,16	—	—
XI	8,29	1,81	0,85	3,66	2,01	0,13	16,74	—	—
XII	5,48	2,28	0,86	3,46	2,75	0,14	14,96	—	—
1958 I	6,09	2,47	0,54	3,26	2,34	0,12	14,82	—	—
II	5,90	2,53	0,20	3,07	4,22	0,15	16,07	7,49	—
III	3,35	2,12	0,12	1,39	3,37	0,14	10,49	34,81	—
IV	3,47	2,06	0,11	1,48	4,37	0,14	11,63	26,30	—
Ouvriers du jour · Operai all'esterno									
1955	3,87	0,61	1,39	1,61	4,26	0,19	11,93	—	—
1956	3,00	0,46	0,54	0,57	4,52	0,05	9,14	—	—
1957	2,80	0,52	0,43	0,65	4,35	0,07	8,81	1,19	—
1957 X	7,04	0,54	0,62	0,92	5,03	0,05	14,21	0,86	—
XI	3,70	0,42	0,52	0,47	3,28	0,08	8,47	1,26	—
XII	2,63	0,49	0,81	0,43	3,22	0,06	7,66	0,90	—
1958 I	2,80	0,47	0,59	0,54	2,16	0,07	6,64	1,22	—
II	3,11	0,65	0,38	0,47	2,14	0,09	6,84	7,54	—
III	2,35	0,65	0,06	0,46	1,23	0,05	4,79	31,03	—
IV	2,51	0,53	0,15	0,74	1,60	0,12	5,65	25,31	—
Ouvriers du fond et du jour · Operai all'interno e all'esterno									
1955	5,48	1,69	1,83	3,27	4,53	0,06	16,86	—	—
1956	5,23	1,73	0,96	2,98	4,63	0,07	15,60	—	—
1957	6,18	1,80	0,65	2,94	4,48	0,10	16,14	0,28	—
1957 X	15,12	1,69	0,69	3,24	4,05	0,11	24,90	0,20	—
XI	7,22	1,48	0,77	2,92	2,31	0,11	14,82	0,29	—
XII	4,81	1,86	0,84	2,75	2,86	0,12	13,24	0,21	—
1958 I	5,31	2,00	0,55	2,62	2,30	0,11	12,89	0,29	—
II	5,24	2,09	0,24	2,46	3,73	0,14	13,90	7,50	—
III	3,12	1,79	0,10	1,18	2,89	0,12	9,20	33,95	—
IV	3,23	1,67	0,12	1,29	3,67	0,13	10,11	26,05	—

(a) Présences possibles = présences + absences · Presenze possibili = presenze + assenze

(b) Funérailles, cérémonies commémoratives · Funerali, cerimonie commemorative

*Assenze nell'esercizio di miniera
in % delle presenze possibili (a) durante i giorni lavorativi*

33 C

et techniques e tecnici		motifs divers · per motivi vari				Total général Totale generale	Période Periodo
Motifs d'ordre technique Motivi d'ordine tecnico	Total Totale	Fêtes locales Feste locali	Grèves collectives Scioperi collettivi	Autres motifs (b) Altri motivi	Total Totale		
Ouvriers du fond · Operai all'interno							
0,37	0,37	0,02	1,54	—	1,56	21,01	1955
0,01	0,01	0,01	1,43	—	1,44	19,02	1956
0,05	0,05	0,02	2,24	—	2,26	20,70	1957
—	—	—	—	—	—	28,16	X 1957
—	—	—	3,09	—	3,09	19,83	XI
—	—	—	—	—	—	14,96	XII
—	—	—	—	—	—	14,82	I 1958
—	7,49	—	0,19	—	0,19	23,74	II
—	34,81	—	—	—	—	45,30	III
—	26,30	—	0,19	—	0,19	38,12	IV
Ouvriers du jour · Operai all'esterno							
0,63	0,63	0,03	0,95	—	0,98	13,54	1955
—	—	0,00	0,79	—	0,79	9,93	1956
0,01	1,20	0,03	0,66	—	0,69	10,70	1957
—	0,86	—	—	—	—	15,07	X 1957
—	1,26	—	1,26	—	1,26	10,99	XI
—	0,90	—	—	—	—	8,56	XII
—	1,22	—	—	—	—	7,86	I 1958
—	7,54	0,34	0,17	—	0,51	14,89	II
—	31,03	—	—	—	—	35,82	III
—	25,31	—	0,37	—	0,37	31,33	IV
Ouvriers du fond et du jour · Operai all'interno e all'esterno							
0,45	0,45	0,02	1,36	—	1,38	18,69	1955
0,01	0,01	0,01	1,28	—	1,29	16,90	1956
0,04	0,32	0,02	1,87	—	1,89	18,35	1957
—	0,20	—	—	—	—	25,10	X 1957
—	0,29	—	2,67	—	2,67	17,78	XI
—	0,21	—	—	—	—	13,45	XII
—	0,29	—	—	—	—	13,18	I 1958
—	7,50	0,08	0,18	—	0,26	21,66	II
—	33,95	—	—	—	—	43,15	III
—	26,05	—	0,23	—	0,23	36,39	IV

Absences dans les entreprises minières
en % des présences possibles (a) pendant les jours ouvrables

Période <i>Periodo</i>	motifs personnels · <i>per motivi personali</i>							motifs économiques <i>per motivi economici</i>		
	Maladie <i>Malattia</i>	Accidents du travail <i>Infurtuni sul lavoro</i>	Absences justifiées <i>Assenze giustificate</i>	Absences non justifiées <i>Assenze non giustificate</i>	Congés normaux <i>Ferie normali</i>	Autres absences payées <i>Altre assenze retribuite</i>	Total	Manque de débouchés <i>Deficienza di mercati</i>	Manque de moyens de transport <i>Deficienza di mezzi di trasporto</i>	
Ouvriers du fond · <i>Operai all'interno</i>										
1955	6,98	1,93	0,28	0,31	4,67	0,29	14,46	—	—	
1956	7,24	1,84	0,31	0,40	5,30	0,29	15,38	—	—	
1957	7,64	1,80	0,38	0,40	5,36	0,29	15,87	—	—	
1957	X	7,74	1,84	0,46	0,38	2,82	0,28	13,50	—	—
	XI	5,35	1,77	0,38	0,30	4,20	0,25	12,25	—	—
	XII	5,39	1,63	0,62	0,49	5,40	0,35	13,88	—	—
1958	I	5,87	1,66	0,18	0,23	3,35	0,34	11,63	—	—
	II	6,57	1,77	0,15	0,45	8,43	0,32	17,69	—	—
	III	6,66	1,77	0,15	0,21	3,51	0,29	12,59	—	—
	IV	5,76	1,84	0,32	0,27	4,56	0,36	13,12	—	—
Ouvriers du jour · <i>Operai all'esterno</i>										
1955	5,08	0,77	0,28	0,09	4,25	0,28	10,75	—	—	
1956	5,12	0,67	0,37	0,09	5,04	0,25	11,54	—	—	
1957	5,52	0,67	0,34	0,10	5,21	0,25	12,10	—	—	
1957	X	6,20	0,56	0,41	0,08	3,37	0,22	10,85	—	—
	XI	4,55	0,65	0,38	0,08	4,80	0,23	10,69	—	—
	XII	4,65	0,63	0,53	0,11	6,96	0,22	13,10	—	—
1958	I	5,01	0,70	0,19	0,08	2,48	0,28	8,73	—	—
	II	6,06	0,70	0,22	0,12	7,08	0,27	14,44	—	—
	III	5,94	0,67	0,19	0,07	2,71	0,24	9,82	—	—
	IV	4,55	0,70	0,30	0,09	3,60	0,26	9,49	—	—
Ouvriers du fond et du jour · <i>Operai all'interno e all'esterno</i>										
1955	6,31	1,53	0,28	0,23	4,53	0,29	13,17	—	—	
1956	6,52	1,44	0,33	0,29	5,21	0,28	14,07	—	—	
1957	6,93	1,42	0,37	0,30	5,31	0,28	14,60	—	—	
1957	X	7,21	1,40	0,44	0,28	3,01	0,26	12,60	—	—
	XI	5,08	1,38	0,38	0,23	4,41	0,24	11,72	—	—
	XII	5,14	1,29	0,59	0,36	5,92	0,31	13,62	—	—
1958	I	5,58	1,34	0,18	0,18	3,06	0,32	10,66	—	—
	II	6,40	1,41	0,17	0,34	7,99	0,30	16,61	—	—
	III	6,42	1,40	0,16	0,16	3,24	0,27	11,67	—	—
	IV	5,35	1,46	0,31	0,21	4,23	0,33	11,89	—	—

(a) Présences possibles = présences + absences · *Presenze possibili = presenze + assenze*(b) Compensatoire de la diminution de la durée de travail · *Compensativo della diminuzione della durata del lavoro*(c) Funérailles, cérémonies commémoratives · *Funerali, cerimonie commemorative*

*Assenze nell'esercizio di miniera
in % delle presenze possibili (a) durante i giorni lavorativi*

34

C

et techniques e tecnici		motifs divers · per motivi vari					Total général Totale	Période Periodo
Motifs d'ordre technique <i>Motivi d'ordine tecnico</i>	Total Totale	Fêtes locales <i>Feste locali</i>	Jours de repos (b) <i>Giorni di riposo</i>	Grèves collectives <i>Scioperi collettivi</i>	Autres motifs (c) <i>Altri motivi</i>	Total Totale		
Ouvriers du fond · Operai all'interno								
—	—	—	—	—	—	—	14,46	1955
—	—	—	—	—	—	—	15,38	1956
—	—	—	2,64	—	0,00	2,64	18,51	1957
—	—	—	3,70	—	—	3,70	17,21	X 1957
—	—	—	4,00	—	—	4,00	16,25	XI
—	—	—	4,35	—	—	4,35	18,23	XII
—	—	—	3,85	—	—	3,85	15,47	I 1958
—	—	—	4,17	—	—	4,17	21,85	II
—	—	—	3,85	—	—	3,85	16,44	III
—	—	—	4,17	—	—	4,17	17,28	IV
Ouvriers du jour · Operai all'esterno								
—	—	—	—	—	—	—	10,75	1955
—	—	—	—	—	—	—	11,54	1956
—	—	—	—	—	0,00	0,00	12,10	1957
—	—	—	—	—	—	—	10,85	X 1957
—	—	—	—	—	—	—	10,69	XI
—	—	—	—	—	—	—	13,10	XII
—	—	—	—	—	—	—	8,73	I 1958
—	—	—	—	—	—	—	14,44	II
—	—	—	—	—	—	—	9,82	III
—	—	—	—	—	—	—	9,49	IV
Ouvriers du fond et du jour · Operai all'interno e all'esterno								
—	—	—	—	—	—	—	13,17	1955
—	—	—	—	—	—	—	14,07	1956
—	—	—	1,75	—	0,00	1,75	16,35	1957
—	—	—	2,44	—	—	2,44	15,04	X 1957
—	—	—	2,63	—	—	2,63	14,35	XI
—	—	—	2,89	—	—	2,89	16,50	XII
—	—	—	2,56	—	—	2,56	13,22	I 1958
—	—	—	2,79	—	—	2,79	19,40	II
—	—	—	2,56	—	—	2,56	14,22	III
—	—	—	2,76	—	—	2,76	14,65	IV

C 35

 Absences dans les entreprises minières
 en % des présences possibles (a) pendant les jours ouvrable

Bassin Bacino	Période Periodo	motifs personnels · per motivi personali						motifs économiques per motivi economici		
		Maladie Malattia	Accidents du travail Infortuni sul lavoro	Absences justifiées Assenze giustificate	Absences non justifiées Assenze non giustificate	Congés normaux Ferie normali	Autres absences payées Altre assenze retribuite	Total Totale	Manque de débouchés Deficienza di mercati	Manque de moyens de transport Deficienza di mezzi di trasporto
Ruhr										
Fond/Interno	1955	5,45	2,66	1,49	0,53	5,72	1,36(b)	17,21	—	—
	1956	5,29	2,48	1,44	0,66	5,66	0,18	15,72	—	—
Jour/Esterno	1957	6,61	2,66	0,80	0,58	5,68	0,19	16,53	—	—
	1955	3,93	0,76	0,77	0,05	5,72	2,30(b)	13,53	—	—
Fond et Jour interno e esterno	1956	4,47	0,82	0,75	0,06	5,71	0,14	11,95	—	—
	1957	5,47	0,86	0,44	0,07	5,68	0,13	12,65	—	—
Fond et Jour interno e esterno	1955	5,04	2,15	1,30	0,40	5,72	1,61(b)	16,23	—	—
	1956	5,08	2,04	1,26	0,50	5,68	0,17	14,74	—	—
1957	6,32	2,20	0,71	0,45	5,68	0,18	15,55	—	—	
Aix-la-Chapelle/ Aquisgrana										
Fond/Interno	1955	5,40	2,46	1,74	1,18	5,47	1,24(b)	17,48	—	—
	1956	5,19	2,56	1,66	1,35	5,34	0,10	16,19	—	—
Jour/Esterno	1957	6,97	2,41	1,17	1,16	5,27	0,09	17,08	—	—
	1955	3,24	0,94	1,09	0,25	5,58	2,43(b)	13,53	—	—
Fond et Jour interno e esterno	1956	3,37	0,84	0,82	0,14	5,49	0,08	10,74	—	—
	1957	4,76	0,68	0,63	0,14	5,45	0,06	11,72	—	—
Fond et Jour interno e esterno	1955	4,87	2,09	1,58	0,96	5,49	1,53(b)	16,52	—	—
	1956	4,76	2,13	1,44	1,04	5,37	0,09	14,83	—	—
1957	6,44	1,99	1,04	0,92	5,32	0,09	15,79	—	—	
Basse-Saxe/ Bassa Sassonia										
Fond/Interno	1955	4,87	1,85	0,95	0,10	5,80	0,53(b)	14,10	—	—
	1956	4,70	1,95	0,74	0,10	5,79	0,07	13,35	—	—
Jour/Esterno	1957	5,81	1,77	0,32	0,05	5,86	0,07	13,88	—	—
	1955	3,88	0,58	0,89	0,01	5,65	1,52(b)	12,53	—	—
Fond et Jour interno e esterno	1956	4,23	0,78	0,80	0,01	5,72	0,06	11,60	—	—
	1957	5,14	0,78	0,42	0,01	5,62	0,06	12,02	—	—
Fond et Jour interno e esterno	1955	4,61	1,52	0,93	0,08	5,76	0,79(b)	13,70	—	—
	1956	4,58	1,64	0,76	0,07	5,77	0,07	12,89	—	—
1957	5,63	1,51	0,35	0,04	5,80	0,07	13,39	—	—	
Campine										
Fond/Interno	1955	8,23	2,16	0,50	4,32	4,51	0,85	20,57	—	0,00
	1956	7,27	1,82	0,58	3,24	4,82	0,79	18,52	—	—
Jour/Esterno	1957	7,28	1,69	0,43	3,54	4,38	0,52	17,84	—	—
	1955	3,00	0,38	0,74	1,31	3,18	0,95	9,56	—	0,00
Fond et Jour interno e esterno	1956	2,92	0,36	0,67	0,46	3,47	0,87	8,75	—	—
	1957	2,71	0,30	0,44	0,77	3,29	0,57	8,08	—	—
Fond et Jour interno e esterno	1955	6,94	1,72	0,56	3,57	4,18	0,88	17,85	—	0,00
	1956	6,21	1,46	0,60	2,55	4,49	0,81	16,12	—	—
1957	6,20	1,36	0,43	2,88	4,12	0,53	15,52	—	—	
Sud de la Belgique/ Sud del Belgio										
Fond/Interno	1955	8,96	3,43	0,83	4,99	3,06	0,70	21,97	—	—
	1956	7,83	3,23	1,26	4,67	3,31	1,04	21,36	—	—
Jour/Esterno	1957	7,87	3,29	0,76	4,08	3,37	0,79	20,16	—	—
	1955	5,51	0,85	1,12	1,13	2,52	0,72	11,85	—	—
Fond et Jour interno e esterno	1956	4,92	0,81	1,25	1,34	2,59	1,05	11,96	—	—
	1957	4,78	0,79	0,82	0,85	2,68	0,81	10,74	—	—
Fond et Jour interno e esterno	1955	8,09	2,79	0,91	4,03	2,93	0,71	19,46	—	—
	1956	7,11	2,63	1,26	3,86	3,14	1,04	19,04	—	—
1957	7,12	2,68	0,78	3,29	3,20	0,80	17,87	—	—	

 (a) Présences possibles = Présences + absences · *Presenze possibili = presenze + assenze*

 (b) Y compris absences occasionnelles par la fréquentation des écoles professionnelles
Ivi comprese le assenze a causa della partecipazione ai corsi di formazione professionale

 (c) Compensatoire de la diminution de la durée du travail · *Compensativo della diminuzione della durata del lavoro*

 (d) Allemagne seulement · *Per la Germania solamente*

 (e) Funérailles, cérémonies commémoratives · *Funerali, cerimonie commemorative*

Assenze nell'esercizio di miniera
in % delle presenze possibili (a) durante i giorni lavorativi

35 C

et techniques e tecnici		motifs divers · per motivi vari						Total général Totale generale	Période Periodo	Bassin Bacino	
Motifs d'ordre technique Motivi d'ordine tecnico	Total Totale	Fêtes locales Feste locali	Jours de repos (c) Giorni di riposo	Temps libre (d) Tempo libero	Grèves collectives Scioperi collettivi	Autres motifs (e) Altri motivi (e)	Total Totale				
0,42	0,42	—	—	0,48	0,27	—	0,75	18,38	1955	Ruhr Fond/Interno	
0,41	0,41	—	0,66	0,44	—	—	1,10	17,24	1956		
0,44	0,44	—	3,01	0,31	—	—	3,32	20,29	1957		
0,09	0,09	—	—	—	0,17	—	0,17	13,79	1955		Jour/Esterno
0,07	0,07	—	0,65	—	—	—	0,65	12,67	1956		
0,07	0,07	—	2,75	—	—	—	2,75	15,47	1957		
0,33	0,33	—	—	0,35	0,24	—	0,59	17,16	1955		Fond et Jour
0,32	0,32	—	0,66	0,33	—	—	0,98	16,05	1956		Interno e esterno
0,34	0,34	—	2,94	0,23	—	—	3,17	19,06	1957		
										Aix-la-Chapelle/ Aquisgrana	
0,02	0,02	—	—	0,14	0,22	—	0,36	17,86	1955	Fond/Interno	
0,02	0,02	—	0,66	0,12	—	—	0,78	16,98	1956		
0,05	0,05	—	2,84	0,04	—	—	2,88	20,01	1957		
—	—	—	—	—	0,08	—	0,08	13,60	1955	Jour/Esterno	
—	—	—	0,65	—	—	—	0,65	11,39	1956		
0,01	0,01	—	2,60	—	—	—	2,60	14,32	1957		
0,02	0,02	—	—	0,11	0,18	—	0,29	16,82	1955	Fond et Jour	
0,01	0,01	—	0,66	0,09	—	—	0,75	15,59	1956	Interno e esterno	
0,04	0,04	—	2,78	0,03	—	—	2,81	18,64	1957		
										Basse-Saxe/ Bassa Sassonia	
0,28	0,28	—	—	0,02	0,28	—	0,30	14,68	1955	Fond/Interno	
0,21	0,21	—	0,99	0,01	—	—	1,00	14,56	1956		
0,33	0,33	—	2,70	—	—	—	2,70	16,90	1957		
0,12	0,12	—	—	—	0,18	—	0,18	12,83	1955	Jour/Esterno	
0,05	0,05	—	1,06	—	—	—	1,06	12,67	1956		
0,01	0,01	—	2,72	—	—	—	2,72	14,76	1957		
0,24	0,24	—	—	0,01	0,25	—	0,27	14,21	1955	Fond et Jour	
0,16	0,16	—	1,01	0,00	—	—	1,01	14,07	1956	Interno e esterno	
0,24	0,24	—	2,71	—	—	—	2,71	16,34	1957		
										Campine	
0,07	0,07	0,27	—	—	0,45	—	0,72	21,36	1955	Fond/Interno	
—	—	—	2,51	—	—	0,30	2,81	21,33	1956		
0,03	0,03	—	5,41	—	0,28	—	5,69	23,55	1957		
0,06	0,06	0,17	—	—	0,53	—	0,70	10,32	1955	Jour/Esterno	
—	—	—	2,19	—	—	0,31	2,50	11,25	1956		
—	—	—	4,76	—	—	—	5,12	13,20	1957		
0,07	0,07	0,25	—	—	0,47	—	0,72	18,64	1955	Fond et Jour	
—	—	—	2,43	—	—	0,30	2,73	18,85	1956	Interno e esterno	
0,02	0,02	—	5,26	—	0,30	—	5,55	21,10	1957		
										Sud de la Belgique/ Sud del Belgio	
0,10	0,10	0,36	—	—	0,28	—	0,64	22,71	1955	Fond/Interno	
0,20	0,20	—	2,27	—	0,65	1,00	3,92	25,46	1956		
0,26	0,26	0,07	4,67	—	0,67	—	5,40	25,83	1957		
0,05	0,05	0,27	—	—	0,10	—	0,37	12,27	1955	Jour/Esterno	
0,09	0,09	—	1,96	—	0,47	0,84	3,27	15,32	1956		
0,12	0,12	0,06	4,10	—	0,40	—	4,56	15,42	1957		
0,09	0,09	0,34	—	—	0,23	—	0,57	20,12	1955	Fond et Jour	
0,17	0,17	—	2,19	—	0,61	0,96	3,76	22,97	1956	Interno e esterno	
0,22	0,22	0,07	4,53	—	0,60	—	5,20	23,29	1957		

C 36

Absences dans les entreprises minières
en % des présences possibles (a) pendant les jours ouvrable

Bassin Bacino	Période Periodo	motifs personnels · per motivi personali							motifs économiques per motivi economici		
		Maladie Malattia	Accidents du travail Infortuni sul lavoro	Absences justifiées Assenze giustificate	Absences non justifiées Assenze non giustificate	Congés normaux Ferie normali	Autres absences payées Altri assenze retribuite	Total Totale	Manque de débouchés Deficienza di mercati	Manque de moyens de transport Deficienza di mezzi di trasporto	
Nord/Pas-de-Calais Fond/Interno	1955	7,26	3,08	0,18	1,15	8,18	—	19,85	—	—	
	1956	7,86	3,05	0,17	1,31	7,27	—	19,66	—	—	
	1957	8,88	2,70	0,17	1,55	7,25	—	20,55	—	—	
	Jour/Esterno	1955	5,53	0,88	0,08	0,14	7,67	—	14,30	—	—
		1956	5,65	0,99	0,07	0,13	7,74	—	14,58	—	—
		1957	6,17	0,88	0,06	0,19	7,72	—	15,03	—	—
	Fond et Jour Interno e esterno	1955	6,74	2,42	0,15	0,85	8,03	—	18,19	—	—
		1956	7,19	2,42	0,14	0,96	7,41	—	18,12	—	—
		1957	8,08	2,17	0,14	1,15	7,39	—	18,93	—	—
Lorraine/Lorena Fond/Interno	1955	4,07	3,79	0,27	1,98	6,97	—	17,08	—	—	
	1956	4,44	4,14	0,32	1,97	6,77	—	17,64	—	—	
	1957	5,20	3,90	0,30	1,56	6,77	—	17,73	—	—	
	Jour/Esterno	1955	3,91	1,56	0,15	0,73	7,20	—	13,54	—	—
		1956	4,14	1,82	0,15	0,68	7,33	—	14,12	—	—
		1957	4,78	1,65	0,16	0,37	7,57	—	14,53	—	—
	Fond et Jour Interno e esterno	1955	4,02	3,10	0,23	1,59	7,04	—	15,98	—	—
		1956	4,35	3,43	0,27	1,58	6,95	—	16,58	—	—
		1957	5,07	3,23	0,26	1,21	7,01	—	16,78	—	—
Centre Midi Fond/Interno	1955	6,45	4,32	0,29	0,62	7,32	—	19,00	2,37	—	
	1956	6,77	4,70	0,30	0,63	7,29	—	19,69	—	—	
	1957	7,37	4,61	0,27	0,69	7,20	—	20,15	—	—	
	Jour/Esterno	1955	6,28	1,50	0,21	0,16	7,44	—	15,59	1,97	—
		1956	6,54	1,65	0,21	0,16	7,53	—	16,09	—	—
		1957	6,66	1,66	0,21	0,17	7,55	—	16,25	—	—
	Fond et Jour Interno e esterno	1955	6,40	3,40	0,26	0,46	7,36	—	17,88	2,24	—
		1956	6,69	3,70	0,27	0,48	7,37	—	18,51	—	—
		1957	7,14	3,67	0,25	0,53	7,31	—	18,90	—	—
Sulcis Fond/Interno	1955	6,07	2,15	2,09	4,20	4,62	0,01	19,14	—	—	
	1956	5,67	2,05	1,10	3,90	4,65	0,08	17,45	—	—	
	1957	6,97	2,09	0,72	3,84	4,58	0,10	18,30	—	—	
	Jour/Esterno	1955	3,69	0,62	1,47	1,75	4,15	0,00	11,68	—	—
		1956	2,54	0,43	0,58	0,65	4,35	0,06	8,61	—	—
		1957	2,73	0,53	0,47	0,75	4,31	0,07	8,86	—	—
	Fond et Jour Interno e esterno	1955	5,35	1,68	1,90	3,46	4,48	0,01	16,88	—	—
		1956	4,97	1,69	0,98	3,18	4,58	0,08	15,48	—	—
		1957	6,04	1,74	0,67	3,16	4,52	0,10	16,23	—	—

(a) Présences possibles = présences + absences · Presenze possibili = presenze + assenze

(b) Funérailles, cérémonies commémoratives · Funerali, cerimonia commemorativa

Assenze nell'esercizio di miniera
in % delle presenze possibili (a) durante i giorni lavorativi

36 C

techniques e tecnici		motifs divers - per motivi vari				Total général Totale generale	Période Periodo	Bassin Bacino	
Motifs d'ordre technique Motivi d'ordine tecnico	Total Totale	Fêtes locales Feste locali	Grèves collectives Scioperi collettivi	Autres motifs (b) Altri motivi (b)	Total Totale				
0,01	0,01	—	0,04	0,01	0,05	19,91	1955	Nord/Pas-de-Calais Fond/Interno	
0,00	0,00	—	0,12	0,00	0,12	19,78	1956		
0,01	0,01	—	0,21	0,01	0,22	20,77	1957		
0,00	0,00	—	0,00	0,00	0,01	14,31	1955		Jour/Esterno
0,00	0,00	—	0,01	0,00	0,01	14,59	1956		
0,00	0,00	—	0,02	0,00	0,03	15,05	1957		
0,01	0,01	—	0,03	0,01	0,04	18,24	1955		Fond et Jour Interno e esterno
0,00	0,00	—	0,09	0,00	0,09	18,21	1956		
0,00	0,00	—	0,16	0,08	0,16	19,10	1957		
0,05	0,05	0,23	0,34	0,82	1,39	18,52	1955		Lorraine/Lorena Fond/Interno
0,06	0,06	0,23	0,34	0,58	1,15	18,85	1956		
0,00	0,00	0,24	0,48	0,59	1,31	19,04	1957		
0,02	0,02	0,20	0,07	0,07	0,97	14,53	1955	Jour/Esterno	
0,01	0,01	0,19	0,06	0,49	0,74	14,87	1956		
0,00	0,00	0,20	0,20	0,49	0,89	15,42	1957		
0,04	0,04	0,22	0,26	0,78	1,26	17,28	1955	Fond et Jour Interno e esterno	
0,04	0,04	0,22	0,25	0,55	1,02	17,64	1956		
0,00	0,00	0,23	0,40	0,56	1,18	17,97	1957		
0,14	2,51	0,11	0,37	0,11	0,59	22,10	1955	Centre Midi Fond/Interno	
0,12	0,12	0,17	0,46	0,10	0,73	20,54	1956		
0,09	0,09	0,14	0,71	0,05	0,90	21,14	1957		
0,06	2,03	0,10	0,11	0,07	0,28	17,90	1955		Jour/Esterno
0,04	0,04	0,14	0,08	0,04	0,26	16,39	1956		
0,02	0,02	0,10	0,21	0,03	0,34	16,61	1957		
0,12	2,36	0,11	0,28	0,09	0,48	20,72	1955		Fond et Jour Interno e esterno
0,09	0,09	0,16	0,34	0,08	0,58	19,18	1956		
0,07	0,07	0,13	0,55	0,05	0,72	19,69	1957		
0,04	0,04	—	1,61	—	1,61	20,79	1955		Sulcis Fond/Interno
0,01	0,01	—	1,50	—	1,50	18,96	1956		
0,05	0,05	—	2,37	—	2,37	20,73	1957		
0,02	0,02	—	1,04	—	1,04	12,74	1955	Jour/Esterno	
—	—	—	0,90	—	0,90	9,51	1956		
0,01	0,01	—	0,76	—	0,76	9,63	1957		
0,04	0,04	—	1,44	—	1,44	18,36	1955	Fond et Jour Interno e esterno	
0,01	—	—	1,37	—	1,37	16,86	1956		
0,04	0,04	—	2,02	—	2,02	18,29	1957		

RÉCEPTIONS DE CHARBON EN PROVENANCE
DES PAYS DE LA COMMUNAUTÉ
ET IMPORTATIONS EN PROVENANCE DE PAYS TIERS

*ARRIVI DI CARBONE DAI PAESI DELLA COMUNITÀ
E IMPORTAZIONI DA PAESI TERZI*

Houille · Carbon fossile

Réceptions en provenance des pays de la Communauté et importations en provenance de pays tiers
 Arrivi dai paesi della Comunità e importazioni da paesi terzi

1.000 t

Période Periodo	Pays de réception · Paesi riceventi							
	Allemagne (R.F.) sans la Sarre Germania (R.F.) escl. la Sarre	Belgique Belgio	France Francia	Sarre	Italie Italia	Luxem- bourg Lussem- burgo	Pays-Bas Paesi Bassi	Commu- nauté Comunità
Réceptions en provenance de la Communauté · Arrivi dai paesi della Comunità								
1951	3.573	362	7.420	1.050	4.275	339	2.692	19.711
1952	3.953	442	7.618	1.092	3.719	307	2.419	19.550
1953	4.413	1.047	8.549	934	4.705	270	3.448	23.366
1954	4.442	2.872	9.034	895	4.520	281	4.984	27.028
1955	6.606	2.180	7.883	1.021	3.497	291	5.029	26.507
1956	4.593	1.965	7.853	938	3.324	319	3.645	22.637
1957	4.216	2.282	8.429	1.030	3.015	296	3.330	22.598
1957 VII	390	139	724	101	236	27	276	1.893
VIII	359	186	708	82	260	25	254	1.875
IX	306	148	629	89	195	25	236	1.628
X	356	163	676	91	228	22	239	1.775
XI	356	177	731	89	178	23	245	1.799
XII	318	197	693	103	191	20	249	1.771
1958 I	375	192	855	95	147	25	274	1.964
II	296	131	712	88	165	21	238	1.650
III	268	168	847	92	165	26	252	1.818
IV p	241	210	710	93	123	23	211	1.611
V p	220	215	740	92	91	24	211	1.592
Importations en provenance de pays tiers · Importazioni dai paesi terzi								
1951	6.000	1.832	6.340	—	6.533	8	2.521	23.234
1952	7.879	1.173	5.361	—	5.077	67	2.707	22.264
1953	5.045	1.133	1.615	—	4.222	6	1.802	13.823
1954	3.881	852	2.215	—	4.842	5	2.129	13.924
1955	9.271	1.453	2.901	—	6.820	—	2.603	23.048
1956	13.682	2.822	8.804	—	7.581	37	5.120	38.046
1957	17.147 r	2.820	9.701	87	8.805	15	5.384	43.959 r
1957 VII	1.779	224	842	—	676	—	483	4.004
VIII	1.648	181	857	—	834	—	439	3.960
IX	1.481	209	688	16	733	—	399	3.526
X	1.677	281	630	9	751	—	467	3.814
XI	1.383	217	526	31	664	—	399	3.219
XII	1.341	158	557	31	694	—	327	3.108
1958 I	1.359	198	684	4	688	—	417	3.350
II	1.049	197	641	6	541	—	432	2.865
III	1.065	188	531	—	647	—	283	2.714
IV p	1.104	179	384	—	522	—	268	2.457
V p	1.045	121	467	—	532	—	329	2.494

Houille · Carbon fossile

Importations en provenance des U.S.A. et de Grande Bretagne · Importazioni dagli Stati Uniti e dalla Gran Bretagne

1.000 t

Période Periodo	Pays de réception · Paesi riceventi							
	Allemagne (R.F.) sans la Sarre Germania (R.F.) escl. la Sarre	Belgique Belgio	France Francia	Sarre	Italie Italia	Luxem- bourg Lussem- burgo	Pays-Bas Paesi Bassi	Communauté Comunità
Importations en provenance des U.S.A. · Importazioni dagli Stati Uniti								
1951	5.767	1.454	4.490	—	4.419	8	2.236	18.374
1952	7.377	794	3.138	—	2.885	—	2.108	16.302
1953	3.421	664	289	—	1.609	—	701	6.684
1954	1.823	253	55	—	2.852	—	1.181	6.164
1955	6.998	784	802	—	5.632	—	1.719	15.935
1956	11.486	1.980	6.053	—	6.665	37	4.169	30.389
1957	15.904	2.138	6.903	87	8.201	13	4.581	37.828
1957 VII	1.679	176	565	—	619	—	424	3.463
VIII	1.542	133	664	—	782	—	369	3.491
IX	1.385	165	470	16	675	—	334	3.045
X	1.580	236	456	9	674	—	388	3.342
XI	1.286	174	288	31	616	—	325	2.720
XII	1.265	121	334	31	644	—	264	2.659
1958 I	1.264	182	415	4	637	—	353	2.856
II	987	167	426	6	512	—	381	2.479
III	990	165	386	—	636	—	262	2.439
IV p	1.022	160	247	—	465	—	242	2.137
V p	942	95	260	—	471	—	283	2.052
Importations en provenance de Grande-Bretagne · Importazioni dalla Gran Bretagna								
1951	131	352	593	—	571	—	212	1.859
1952	482	337	1.125	—	1.083	67	422	3.516
1953	1.521	420	448	—	1.704	6	986	5.085
1954	1.633	526	994	—	1.324	5	809	5.291
1955	1.339	485	950	—	781	—	750	4.305
1956	1.099	597	777	—	380	—	713	3.567
1957	497 r	564	742	—	132	2	697	2.635 r
1957 VII	38	46	66	—	21	—	51	221
VIII	45	43	45	—	3	—	59	195
IX	31	38	64	—	7	—	58	198
X	33	40	51	—	7	—	78	209
XI	35	33	65	—	12	—	56	201
XII	17	30	41	—	6	—	57	152
1958 I	32	15	53	—	4	—	48	152
II	11	27	37	—	5	—	34	114
III	10	23	23	—	1	—	20	78
IV p	17	16	12	—	4	—	23	72
V p	9	22	49	—	—	—	36	116

Houille · Carbon fossile

Importations en provenance de Pologne et d'U.R.S.S. · Importazioni dalla Polonia e dall'U.R.S.S.

1.000 t

Période Periodo	Pays de réception · Paesi riceventi							Commu- nauté Comunità
	Allemagne (R.F.) sans la Sarre Germania (R.F.) escl. la Sarre	Belgique Belgio	France Francia	Sarre	Italie Italia	Luxem- bourg Lussem- burgo	Pays-Bas Paesi Bassi	
Importations en provenance de Pologne · Importazioni dalla Polonia								
1951	101	7	967	—	895	—	20	1.990
1952	9	5	752	—	741	—	121	1.628
1953	76	—	480	—	613	—	24	1.193
1954	262	6	514	—	375	—	—	1.157
1955	714	—	438	—	106	—	—	1.258
1956	861	30	1.208	—	133	—	4	2.235
1957	560	33	1.281	—	125	—	—	1.999
1957 VII	37	—	130	—	7	—	—	174
VIII	33	—	88	—	8	—	—	128
IX	41	—	93	—	14	—	—	147
X	33	2	69	—	22	—	—	127
XI	48	8	49	—	22	—	—	127
XII	51	0	114	—	27	—	—	193
1958 I	57	—	91	—	20	—	—	168
II	49	2	74	—	9	—	9	143
III	63	—	66	—	—	—	0	131
IV p	63	3	58	—	41	—	2	164
V p	85	—	43	—	35	—	4	166
Importations en provenance d'U.R.S.S. · Importazioni dall'U.R.S.S.								
1951	—	—	190	—	150	—	29	369
1952	—	33	199	—	114	—	36	382
1953	—	46	260	—	46	—	80	432
1954	0	62	404	—	111	—	135	712
1955	69	124	550	—	208	—	128	1.079
1956	96	68	611	—	229	—	171	1.175
1957	38	50	605	—	239	—	69	1.001
1957 VII	5	2	61	—	24	—	8	100
VIII	—	3	51	—	27	—	11	91
IX	—	4	52	—	14	—	5	75
X	—	—	49	—	26	—	—	74
XI	—	2	86	—	12	—	10	110
XII	—	3	44	—	15	—	6	68
1958 I	—	—	76	—	6	—	4	86
II	—	—	54	—	3	—	—	57
III	—	—	32	—	3	—	—	35
IV p	—	—	57	—	6	—	—	63
V p	—	4	82	—	17	—	—	102

Houille · Carbon fossile

Importations en provenance de pays tiers autres que U.S.A., Grande-Bretagne, Pologne et U.R.S.S.

Importazioni da paesi terzi esclusi Stati Uniti, Gran Bretagna, Polonia e U.R.S.S.

1.000 t

Période Periodo	Pays de réception · Paesi riceventi							
	Allemagne (R.F.) sans la Sarre Germania (R.F.) escl. la Sarre	Belgique Belgio	France Francia	Sarre	Italie Italia	Luxembourg Lussemburgo	Pays-Bas Paesi Bassi	Communauté Comunità
1951	0	19	100	—	499	—	24	642
1952	11	4	148	—	254	—	19	436
1953	27	2	138	—	249	—	10	426
1954	163	4	248	—	179	—	4	598
1955	151	60	161	—	92	—	5	469
1956	141	147	155	—	174	—	63	680
1957	147	35	169	—	107	—	37	495
1957 I	2	—	14	—	6	—	—	22
II	2	13	2	—	14	—	9	40
III	2	5	12	—	6	—	1	26
IV	1	1	20	—	4	—	4	30
V	6	2	10	—	4	—	11	33
VI	9	3	5	—	6	—	—	23
VII	21	—	21	—	4	—	—	46
VIII	29	2	9	—	14	—	—	54
IX	24	2	10	—	23	—	3	62
X	31	3	5	—	22	—	1	62
XI	14	2	37	—	1	—	8	62
XII	7	3	23	—	3	—	—	36
1958 I	5	1	49	—	21	—	12	88
II	2	—	51	—	13	—	8	74
III	2	—	23	—	7	—	—	32
IV p	1	—	10	—	7	—	—	18
V p	9	0	33	—	9	—	6	57

Les pays de réception ont notamment importé en provenance des pays suivants:

Allemagne (R. F.): Tchécoslovaquie, Norvège (Spitzberg), Espagne, Canada

Belgique: Afrique du Nord Française, Espagne, Indochine

France: Afrique du Nord Française, Afrique du Sud, Tonkin

Italie: Tchécoslovaquie, Yougoslavie, Afrique du Nord Française, Afrique du Sud, Bulgarie, Espagne

Pays-Bas: Afrique du Nord Française, Afrique du Sud

I paesi riceventi hanno importato particolarmente dai seguenti paesi:

Germania (R. F.): Cecoslovacchia, Norvegia (Spitzberg), Spagna, Canada

Belgio: Africa del Nord Francese, Spagna, Indocina

Francia: Africa del Nord Francese, Africa del Sud, Tonkin

Italia: Cecoslovacchia, Jugoslavia, Africa del Nord Francese, Africa del Sud, Bulgaria, Spagna

Paesi Bassi: Africa del Nord Francese, Africa del Sud

Houille: Réceptions en provenance des pays de la Communauté et importations en provenance de pays tiers
Carbon fossile: Arrivi dai paesi della Comunità e importazioni da paesi terzi

1.000 t

Période Periodo	Pays fournisseurs · Paesi forniture						
	Pays de la Communauté · Paesi della Comunità					Pays tiers Paesi terzi	Total général Totale generale
	Belgique Belgio	France Francia	Sarre	Pays-Bas Paesi Bassi	Total Totale		
1951	37	387	3.149	—	3.573	6.000	9.573
1952	13	548	3.392	—	3.953	7.879	11.832
1953	107	834	3.462	10	4.413	5.045	9.458
1954	167	818	3.354	103	4.442	3.881	8.323
1955	983	1.274	4.049	299	6.606	9.271	15.877
1956	454	386	3.531	221	4.593	13.682	18.275
1957	154	543	3.317	202	4.216	17.147 r	21.362 r
1957 I	18	37	312	14	380	914	1.294
II	15	36	298	14	363	1.015	1.378
III	19	34	278	20	350	1.199	1.549
IV	10	39	279	19	347	1.243	1.590
V	12	42	299	22	375	1.839	2.214
VI	16	36	244	20	315	1.631	1.947
VII	18	41	307	25	390	1.779	2.170
VIII	14	56	273	16	359	1.648	2.008
IX	10	55	227	14	306	1.481	1.786
X	16	69	258	13	353	1.677	2.032
XI	2	59	280	16	347	1.383	1.739
XII	5	40	263	10	318	1.341	1.659
1958 I	3	60	305	8	376	1.359	1.735
II	3	48	241	4	296	1.049	1.344
III	0	27	236	4	268	1.065	1.333
IV p	1	21	214	6	241	1.104	1.344
V p	0	27	191	3	220	1.045	1.265

Houille: Réceptions en provenance des pays de la Communauté et importations en provenance de pays tiers
 Carbon fossile: Arrivi dai paesi della Comunità e importazioni da paesi terzi

1.000 t

Période Periodo	Pays fournisseurs · Paesi fornitori						
	Pays de la Communauté · Paesi della Comunità					Pays tiers Paesi terzi	Total général Totale generale
	Allemagne (R. F.) sans la Sarre Germania (R. F.) escl. la Sarre	France Francia	Sarre	Pays-Bas Paesi Bassi	Total Totale		
1951	360	1	—	1	362	1.832	2.194
1952	324	111	—	7	442	1.173	1.615
1953	726	150	—	171	1.047	1.133	2.180
1954	2.017	337	3	516	2.872	852	3.725
1955	1.260	572	2	346	2.180	1.453	3.634
1956	1.188	435	—	342	1.965	2.822	4.787
1957	1.538	349	—	394	2.282	2.820	5.102
1957 I	131	42	—	34	208	332	539
II	121	34	—	39	194	300	494
III	183	49	—	33	265	295	560
IV	149	44	—	27	221	228	449
V	144	42	—	37	223	217	440
VI	110	23	—	28	161	178	339
VII	97	19	—	24	139	224	363
VIII	130	21	—	36	186	181	367
IX	102	19	—	28	148	209	357
X	112	18	—	34	163	281	444
XI	126	13	—	38	177	217	394
XII	135	25	—	37	197	158	355
1958 I	125	30	—	36	192	198	390
II	97	15	—	19	131	197	328
III	126	16	—	27	168	188	356
IV	156	16	—	38	210	179	388
V	154	13	—	47	215	121	336

Houille: Réceptions en provenance des pays de la Communauté et importations en provenance de pays tiers
 Carbon fossile: Arrivi dai paesi della Comunità e importazioni da paesi terzi

1.000 t

Période Periodo	Pays fournisseurs · Paesi fornitori						
	Pays de la Communauté · Paesi della Comunità					Pays tiers Paesi terzi	Total général Totale generale
	Allemagne (R. F.) sans la Sarre Germania (R. F.) escl. la Sarre	Belgique Belgio	Sarre	Pays-Bas Paesi Bassi	Total Totale		
1951	2.730	447	4.243	—	7.420	6.340	13.760
1952	2.785	1.063	3.770	—	7.618	5.361	12.979
1953	2.987	1.569	3.936	57	8.549	1.615	10.164
1954	3.402	1.300	3.998	334	9.034	2.215	11.248
1955	2.697	1.229	3.692	265	7.883	2.901	10.784
1956	2.728	1.118	3.783	224	7.853	8.804	16.657
1957	3.275	1.337	3.590	226	8.429	9.701	18.130
1957 I	290	79	336	24	729	823	1.552
II	255	70	310	19	654	989	1.643
III	304	105	339	16	764	1.113	1.878
IV	337	96	310	13	756	929	1.686
V	304	101	317	19	741	895	1.636
VI	224	112	268	20	624	853	1.477
VII	265	113	325	21	724	842	1.567
VIII	264	126	301	17	708	857	1.565
IX	219	137	258	15	629	688	1.317
X	257	137	266	16	676	630	1.305
XI	275	128	298	30	731	526	1.256
XII	282	133	262	16	693	557	1.250
1958 I	345	131	364	15	855	684	1.539
II	281	83	327	20	712	641	1.353
III	357	91	374	25	847	531	1.378
IV p	260	83	340	25	710	384	1.094
V p	274	109	336	22	740	467	1.207

Houille: Réceptions en provenance des pays de la Communauté et importations en provenance de pays tiers
Carbon fossile: Arrivi dai paesi della Comunità e importazioni da paesi terzi

1.000 t

Période Periodo	Pays fournisseurs · Paesi fornitori				Pays tiers Paesi terzi	Total général Totale generale
	Pays de la Communauté · Paesi della Comunità			Total Totale		
	Allemagne (R. F.) sans la Sarre Germania (R. F.) escl. la Sarre	France Francia				
1951	834	216		1.050	—	1.050
1952	940	152		1.092	—	1.092
1953	755	179		934	—	934
1954	741	154		895	—	895
1955	820	202		1.021	—	1.021
1956	810	128		938	—	938
1957	883	147		1.030	87	1.117
1957 I	62	5		67	—	67
II	67	6		74	—	74
III	78	5		83	—	83
IV	76	8		84	—	84
V	83	11		94	0	95
VI	60	13		73	—	73
VII	83	18		101	—	101
VIII	65	17		82	—	82
IX	72	17		89	16	105
X	75	16		91	9	99
XI	74	15		89	31	121
XII	89	14		103	31	134
1958 I	80	16		95	4	100
II	74	13		88	6	93
III	76	15		92	—	92
IV	68	25		93	—	93
V	69	23		92	—	92

Houille: Réceptions en provenance des pays de la Communauté et importations en provenance de pays tiers
 Carbon fossile: Arrivi dai paesi della Comunità e importazioni da paesi terzi

1.000 t

Période Periodo	Pays fournisseurs · Paesi fornitori						
	Pays de la Communauté · Paesi della Comunità					Pays tiers Paesi terzi	Total général Totale generale
	Allemagne (R. F.) sans la Sarre Germania (R. F.) escl. la Sarre	Belgique Belgio	France Francia	Sarre	Total Totale		
1951	3.078	562	635 (a)	.	4.275	6.533	10.808
1952	2.923	571	225 (a)	.	3.719	5.077	8.796
1953	3.421	790	490 (a)	.	4.705 (b)	4.222	8.927
1954	3.507	601	183	230	4.520	4.842	9.362
1955	2.846	200	278	173	3.497	6.820	10.317
1956	2.883	89	188	164	3.324	7.581	10.905
1957	2.752	37	130	96	3.015	8.805	11.820
1957 I	255	10	10	12	286	846	1.133
II	281	0	12	15	308	685	993
III	259	6	14	11	289	761	1.050
IV	234	4	17	12	267	628	895
V	278	3	14	10	305	696	1.000
VI	253	0	12	7	272	837	1.109
VII	214	4	10	7	236	676	911
VIII	240	2	14	4	260	834	1.095
IX	179	0	10	6	195	733	928
X	216	0	6	5	228	751	979
XI	168	0	7	3	178	664	841
XII	176	7	5	3	191	694	885
1958 I	138	0	7	2	147	688	835
II	159	—	4	1	165	541	705
III	161	0	3	1	165	647	812
IV	118	—	3	1	123	522	645
V	85	—	4	1	91	531	623

(a) Y compris les quantités en provenance de la Sarre · Compresi i quantitativi provenienti dalla Sarre

(b) Y compris 4 en provenance des Pays-Bas · Compresi 4 provenienti dai Paesi Bassi

C 46

Houille: Réceptions en provenance des pays de la Communauté et importations en provenance de pays tiers
 Carbon fossile: Arrivi dai paesi della Comunità e importazioni da paesi terzi

1.000 t

Période Periodo	Pays fournisseurs · Paesi fornitori						
	Pays de la Communauté · Paesi della Comunità					Pays tiers Paesi terzi	Total général Totale generale
	Allemagne (R. F.) sans la Sarre Germania (R. F.) escl. la Sarre	Belgique Belgio	France Francia	Sarre	Total Totale		
1951	164	19	75	81	339	8	347
1952	103	48	74	82	307	67	374
1953	128	13	63	66	270	6	276
1954	118	31	66	66	281	5	286
1955	119	41	61	71	291	—	291
1956	135	49	64	71	319	37	356
1957	127	44	59	66	296	15	312
1957	11	3	6	6	27	9	35
II	13	3	5	5	26	1	28
III	12	4	4	7	27	0	27
IV	11	3	5	6	25	5	30
V	12	4	4	6	26	—	26
VI	9	4	5	5	24	—	24
VII	11	4	7	5	27	—	27
VIII	10	4	4	6	25	—	25
IX	9	5	6	5	25	—	25
X	10	3	3	6	22	—	22
XI	10	4	4	5	23	—	23
XII	9	2	4	5	20	—	20
1958 I	10	3	6	6	25	—	25
II	8	2	5	6	21	—	21
III	11	3	6	6	26	—	26
IV	14	0	4	5	23	—	23
V	13	1	5	5	24	—	24

Houille: Réceptions en provenance des pays de la Communauté et importations en provenance de pays tiers
 Carbon fossile: Arrivi dai paesi della Comunità e importazioni da paesi terzi

1.000 t

Période Periodo	Pays fournisseurs · Paesi fornitori						
	Pays de la Communauté · Paesi della Comunità					Pays tiers Paesi terzi	Total général Totale generale
	Allemagne (R. F.) sans la Sarre Germania (R. F.) escl. la Sarre	Belgique Belgio	France Francia	Sarre	Total Totale		
1951	2.304	325	63	—	2.692	2.521	5.213
1952	1.941	478	—	—	2.419	2.707	5.126
1953	2.346	1.017	80	5	3.448	1.802	5.250
1954	2.820	2.154	10	—	4.984	2.129	7.112
1955	2.197	2.560	260	13	5.029	2.603	7.632
1956	2.017	1.597	29	1	3.645	5.120	8.765
1957	1.969	1.315	46	—	3.330	5.384	8.714
1957 I	158	137	1	—	297	403	700
II	146	118	—	—	264	399	663
III	179	121	3	—	304	419	723
IV	177	151	8	—	336	483	820
V	175	163	7	—	344	587	931
VI	150	127	8	—	285	577	862
VII	179	92	6	—	276	483	759
VIII	158	93	3	—	254	439	693
IX	155	78	3	—	236	399	635
X	167	70	2	—	239	467	707
XI	169	75	1	—	245	399	645
XII	156	90	2	—	249	327	576
1958 I	182	90	2	—	274	417	691
II	168	69	1	—	238	432	669
III	166	85	1	—	252	283	535
IV	148	62	1	—	211	268	479
V p	146	65	0	—	211	329	541

Coke de four: Réceptions en provenance des pays de la Communauté et importations en provenance de pays tiers
 Coke da cokeria: Arrivi dai paesi della Comunità e importazioni da paesi terzi

1.000 t

Période Periodo	En provenance des pays de la Communauté · Dai paesi della Comunità								Importations de pays tiers Total Importazioni da paesi terzi Totale
	Pays de réception · Paesi destinatari								
	Allemagne (R.F.) sans la Sarre Germania (R.F.) escl. la Sarre	Belgique Belgio	France Francia	Sarre	Italie Italia	Luxembourg Lussemburgo	Pays-Bas Paesi Bassi	Total Totale	
1951	152	6	4.491	41	—	3.166	153	8.009	70
1952	297	0	5.104	44	—	3.305	179	8.929	111
1953	182	22	4.124	34	2	3.098	270	7.732	58
1954	202	78	3.815	36	16	3.113	354	7.614	102
1955	272	135	4.996	155	30	3.533	422	9.543	193
1956	382	128	5.213	165	9	3.644	349	9.890	515
1957	204	136	5.499	198	33	3.857	310	10.237	553
1957 I	24	11	446	13	1	305	28	828	85
II	21	15	421	11	1	283	28	779	95
III	16	18	495	15	1	317	31	892	77
IV	19	10	473	31	1	353	33	919	54
V	15	10	476	22	4	341	32	900	42
VI	13	11	460	20	2	323	28	857	27
VII	13	9	455	20	1	333	27	858	32
VIII	14	11	438	20	6	333	23	844	38
IX	17	13	462	13	3	327	27	862	24
X	23	13	463	11	7	315	20	851	22
XI	15	7	452	15	4	315	17	826	29
XII	15	10	459	6	3	312	17	821	28
1958 I	11	13	466	4	3	318	18	834	17
II	4	12	431	6	2	303	16	774	15
III	4	12	454	5	4	318	15	813	12
IV p	2	13	414	12	1	313	14	769	11
V p	2	16	414	10	6	302	14	764	8

Coke de four: Réceptions en provenance des pays de la Communauté et importations en provenance de pays tiers
Coke de cokeria: Arrivi dai paesi della Comunità e importazioni da paesi terzi

1.000 t

Période Periodo	Pays fournisseurs · Paesi fornitori							Pays tiers Paesi terzi	Total général Totale generale
	Pays de la Communauté · Paesi della Comunità								
	Belgique Belgio	France Francia	Sarre	Italie Italia	Pays-Bas Paesi Bassi	Total Totale			
1951	3	—	149	—	—	152	68	220	
1952	176	—	121	—	—	297	101	398	
1953	23	11	146	—	2	182	55	237	
1954	0	17	173	—	11	202	65	267	
1955	19	27	142	60	24	272	137	409	
1956	124	12	136	71	40	382	330	712	
1957	14	22	138	4	28	204	244	448	
1957 I	5	0	10	3	6	24	49	73	
II	3	0	10	0	7	21	45	66	
III	0	0	12	—	4	16	30	46	
IV	4	1	12	—	1	19	15	34	
V	2	1	12	—	1	15	16	32	
VI	—	0	13	—	0	13	8	21	
VII	—	0	12	—	0	13	14	27	
VIII	—	1	12	—	0	14	12	26	
IX	—	4	11	—	1	17	14	31	
X	—	3	14	—	6	23	11	33	
XI	—	4	9	—	1	15	17	31	
XII	—	5	9	—	0	15	13	28	
1958 I	—	3	8	—	1	11	11	22	
II	—	0	4	—	—	4	10	14	
III	—	0	3	—	0	4	7	11	
IV p	—	—	2	—	1	2	7	9	
V p	0	—	2	—	0	2	5	6	

Coke de four: Réceptions en provenance des pays de la Communauté et importations en provenance de pays tiers
 Coke de cokeria: Arrivi dai paesi della Comunità e importazioni da paesi terzi

1.000 t

Période Periodo	Pays fournisseurs · Paesi fornitori					
	Pays de la Communauté · Paesi della Comunità				Pays tiers Paesi terzi	Total général Totale generale
	Allemagne (R. F.) sans la Sarre Germania (R. F.) escl. la Sarre	France Francia	Pays-Bas Paesi Bassi	Total Totale		
1951	—	1	5	6	1	7
1952	—	0	0	0	—	0
1953	6	0	16	22	3	25
1954	49	4	25	78	9	87
1955	72	6	58	135	11	146
1956	78	0	50	128	9	137
1957	80	2	53	136	55	192
1957 I	6	—	5	11	4	15
II	8	—	7	15	7	22
III	8	—	9	18	11	29
IV	6	0	4	10	10	19
V	5	0	4	10	3	13
VI	6	0	5	11	4	16
VII	6	0	4	9	2	11
VIII	8	0	3	11	5	15
IX	8	0	5	13	2	15
X	9	1	3	13	2	15
XI	4	0	3	7	2	9
XII	7	0	3	10	3	13
1958 I	7	—	6	13	1	14
II	7	—	5	12	0	13
III	7	—	5	12	1	13
IV	8	—	5	13	1	14
V	9	0	7	16	1	17

Coke de four: Réceptions en provenance des pays de la Communauté et importations en provenance de pays tiers
Coke da cokeria: Arrivi dai paesi della Comunità e importazioni da paesi terzi

1.000 t

Période Periodo	Pays fournisseurs · Paesi fornitori							Pays tiers Paesi terzi	Total général Totale generale
	Pays de la Communauté · Paesi della Comunità								
	Allemagne (R.F.) sans la Sarre Germania (R.F.) escl. la Sarre	Belgique Belgio	Sarre	Italie Italia	Pays-Bas Paesi Bassi	Total Totale			
1951	2.999	116	932	—	444	4.491	1	4.492	
1952	3.423	197	821	150	513	5.104	10	5.114	
1953	2.783	220	624	45	452	4.124	—	4.124	
1954	2.170	450	627	—	568	3.815	—	3.815	
1955	3.391	359	525	1	720	4.996	—	4.996	
1956	3.474	389	594	12	745	5.213	—	5.213	
1957	3.584	472	575	79	787	5.499	18	5.517	
1957 I	301	34	49	1	62	446	1	447	
II	278	30	47	8	57	421	4	425	
III	300	43	63	10	79	495	9	505	
IV	294	38	58	12	70	473	2	474	
V	308	38	52	10	67	476	1	477	
VI	297	38	49	4	71	460	—	460	
VII	297	41	49	3	64	455	2	456	
VIII	293	35	44	6	59	438	—	438	
IX	296	50	42	6	68	462	—	462	
X	305	45	38	7	68	463	—	463	
XI	308	38	41	6	60	452	—	452	
XII	307	42	43	6	62	459	0	459	
1958 I	307	42	40	10	68	466	—	466	
II	282	34	39	8	68	431	—	431	
III	323	30	41	6	55	454	—	454	
IV p	284	34	42	—	55	414	—	414	
V p	284	34	41	2	53	414	—	414	

C 52

Coke de four: Réceptions en provenance des pays de la Communauté et importations en provenance de pays tiers
 Coke da cokeria: Arrivi dai paesi della Comunità e importazioni da paesi terzi

1.000 t

Période Periodo	Sarre					Pays-Bas · Paesi Bassi					
	Pays fournisseurs · Paesi fornitori					Pays fournisseurs · Paesi fornitori					
	Pays de la Communauté Paesi della Comunità			Pays tiers Paesi terzi	Total général Totale generale	Pays de la Communauté Paesi della Comunità				Pays tiers Paesi terzi	Total général Totale generale
	Allemagne (R.F.) sans la Sarre Germania (R.F.) escl. la Sarre	France Francia	Total Totale			Allemagne (R.F.) sans la Sarre Germania (R.F.) escl. la Sarre	Belgique Belgio	France Francia	Total Totale		
1951	22	19	41	—	41	153	—	—	153	—	153
1952	15	29	44	—	44	179	—	—	179	—	179
1953	13	21	34	—	34	270	—	—	270	—	270
1954	33	3	36	—	36	348	6	—	354	20	374
1955	151	4	155	—	155	389	19	14	422	29	451
1956	127	38	165	—	165	317	29	2	349	147	496
1957	53	120	198 (e)	—	198	272	38	—	310	165	475
1957 I	5	7	13	—	13	24	5	—	28	26	54
II	6	4	11	—	11	23	4	—	28	27	55
III	5	10	15	—	15	26	5	—	31	18	49
IV	5	16	31 (a)	—	31	28	5	—	33	14	46
V	4	12	22 (b)	—	22	27	5	—	32	13	45
VI	4	11	20 (c)	—	20	25	4	—	28	9	37
VII	4	15	20 (d)	—	20	24	2	—	27	11	38
VIII	5	15	20	—	20	21	2	—	23	11	35
IX	2	12	13	—	13	26	1	—	27	7	34
X	4	6	11	—	11	17	3	—	20	9	29
XI	5	10	15	—	15	15	3	—	18	11	29
XII	4	1	6	—	6	16	1	—	17	11	27
1958 I	3	1	4	—	4	17	1	—	18	5	24
II	5	1	6	—	6	15	1	—	16	5	20
III	5	0	5	—	5	14	1	—	15	4	20
IV	11	0	12	—	12	13	1	—	14	4	17
V p	10	0	10	—	10	12	2	—	14	3	17

(a) Y compris 11 en provenance d'Italie · Compreso 11 provenienti dall'Italia

(b) Y compris 7 en provenance d'Italie · Compreso 7 provenienti dall'Italia

(c) Y compris 5 en provenance d'Italie · Compreso 5 provenienti dall'Italia

(d) Y compris 1 en provenance d'Italie · Compreso 1 provenienti dall'Italia

(e) Y compris 24 en provenance d'Italie · Compreso 24 provenienti dall'Italia

Coke de four: Réceptions en provenance des pays de la Communauté et importations en provenance de pays tiers
Coke da cokeria: Arrivi dai paesi della Comunità e importazioni da paesi terzi

1.000 t

Période Periodo	Pays fournisseurs · Paesi fornitori						
	Pays de la Communauté · Paesi della Comunità					Pays tiers Paesi terzi	Total général Totale generale
	Allemagne (R. F.) sans la Sarre Germania (R. F.) escl. la Sarre	Belgique Belgio	Italie Italia	Pays-Bas Paesi Bassi	Total Totale		
1951	2.885	95	—	186	3.166	—	3.166
1952	2.970	101	—	234	3.305	—	3.305
1953	2.795	101	—	202	3.098	—	3.098
1954	2.767	100	—	246	3.113	—	3.113
1955	3.138	91	—	304	3.533	—	3.533
1956	3.177	93	10	364	3.644	—	3.644
1957	3.179	170	20	487	3.857	11	3.867
1957 I	254	15	7	30	305	—	305
II	229	13	7	34	283	5	289
III	246	19	7	45	317	—	317
IV	295	14	—	44	353	—	353
V	270	23	—	47	341	2	343
VI	259	19	—	45	323	3	326
VII	276	27	—	40	333	—	333
VIII	273	17	—	42	333	—	333
IX	272	14	—	41	327	—	327
X	271	7	—	37	315	—	315
XI	264	7	—	44	315	—	315
XII	270	5	—	36	312	—	312
1958 I	282	5	—	31	318	—	318
II	271	5	—	28	303	—	303
III	282	6	—	30	318	—	318
IV	275	4	—	34	313	—	313
V	264	4	—	34	302	—	302

Agglomérés de houille · *Agglomerati di carbon fossile*
 Réceptions dans les pays de la Communauté et importations en provenance de pays tiers
Arrivi dai paesi della Comunità e importazioni da paesi terzi

1.000 t

Période Periodo	Pays de réception · Paesi riceventi							
	Allemagne (R.F.) sans la Sarre Germania (R.F.) escl. la Sarre	Belgique Belgio	France Francia	Sarre	Italie Italia	Luxem- bourg Lussem- burgo	Pays-Bas Paesi Bassi	Commu- nauté Comunità
Réceptions en provenance des pays de la Communauté · Arrivi dai paesi della Comunità								
1951	—	0	113	1	—	24	252	390
1952	—	0	137	1	—	17	302	457
1953	—	9	293	2	30	9	276	619
1954	33	37	444	1	58	7	285	865
1955	105	49	445	1	73	9	411	1.093
1956	311	56	471	1	156	16	408	1.420
1957	169	101	843	2	146	13	295	1.568
1957 IV	5	9	59	0	4	1	32	110
V	9	8	67	0	15	1	31	133
VI	7	7	73	0	12	1	26	126
VII	11	8	84	0	14	1	21	138
VIII	9	10	91	0	15	1	19	145
IX	8	8	86	0	12	1	16	131
X	12	8	95	0	14	1	17	148
XI	10	10	92	0	12	1	16	141
XII	9	9	62	0	12	1	15	109
1958 I	4	8	54	0	13	1	17	97
II	1	8	24	0	8	0	10	51
III	1	7	14	0	4	0	7	33
IV ^p	1	10	17	—	8	1	14	51
V ^p	3	11	29	0	21	1	16	81
Importations en provenance de pays tiers · Importazioni da paesi terzi								
1951	—	—	—	—	—	—	—	—
1952	—	—	—	—	—	—	—	—
1953	—	2	—	—	13	—	1	16
1954	—	3	—	—	21	—	1	25
1955	1	2	—	—	25	—	—	28
1956	0	16	—	—	53	—	—	70
1957	0	3	53	—	55	—	—	112
1957 IV	—	0	6	—	5	—	—	11
V	—	0	8	—	4	—	—	13
VI	—	—	8	—	1	—	—	9
VII	—	—	8	—	2	—	—	10
VIII	—	—	6	—	—	—	—	6
IX	—	—	1	—	4	—	—	5
X	—	—	—	—	—	—	—	—
XI	—	—	2	—	1	—	—	3
XII	—	—	2	—	1	—	—	3
1958 I	—	—	8	—	1	—	—	10
II	—	0	8	—	2	—	—	10
III	—	—	3	—	1	—	—	4
IV ^p	—	0	3	—	—	—	—	4
V ^p	—	—	9	—	—	—	—	9

Agglomérés de houille · Agglomerati di carbon fossile

Réceptions en provenance des pays de la Communauté et importations en provenance de pays tiers

Arrivi dai paesi della Comunità e importazioni da paesi terzi

1.000 t

Période Periodo	Allemagne (R.F.) · Germania (R.F.)			Pays-Bas · Paesi Bassi					
	Pays fournisseurs · Paesi fornitori							Pays tiers Paesi terzi	Total général Totale generale
	Belgique Belgio	Pays-Bas Paesi Bassi	Total Totale	Pays de la Communauté · Paesi della Comunità					
Allemagne (R.F.) sans la Sarre Germania (R.F.) escl. la Sarre				Belgique Belgio	France Francia	Total Totale			
1951	—	—	—	190	62	—	252	—	252
1952	—	—	—	204	98	—	302	—	302
1953	—	—	—	254	20	—	275	1	275
1954	—	33	33	275	10	—	285	1	286
1955	39	65	105 (a)	344	56	10	412	—	412
1956	242	68	311	359	47	2	408	—	408
1957	83	86	169	287	7	—	295	—	295
1957 I	25	6	31	30	2	—	32	—	32
II	23	6	30	31	3	—	33	—	33
III	19	9	28	32	2	—	35	—	35
IV	1	3	5	32	0	—	32	—	32
V	2	7	9	31	0	—	31	—	31
VI	2	5	7	26	—	—	26	—	26
VII	2	9	11	21	—	—	21	—	21
VIII	1	8	9	19	—	—	19	—	19
IX	1	7	8	16	—	—	16	—	16
X	1	11	12	17	0	—	17	—	17
XI	2	9	10	16	—	—	16	—	16
XII	3	5	9	15	—	—	15	—	15
1958 I	1	2	4	17	0	—	17	—	17
II p	0	1	1	10	0	—	10	—	10
III p	0	1	1	7	—	—	7	—	7
IV p	—	1	1	14	—	—	14	—	14
V p	—	3	3	16	—	—	16	—	16

(a) Y compris France: 1 · Compresa la Francia: 1

Agglomérés de houille · Agglomerati di carbon fossile

Réceptions en provenance des pays de la Communauté et importations en provenance de pays tiers

Arrivi dai paesi della Comunità e importazioni da paesi terzi

1.000 t

Période Periodo	Belgique · Belgio						Luxembourg · Lussemburgo			
	Pays fournisseurs · Paesi fornitori									
	Pays de la Communauté · Paesi della Comunità				Pays tiers Paesi terzi	Total général Totale generale	Pays de la Communauté Paesi della Comunità			
	Allemagne (R.F.) sans la Sarre Germania (R.F.) escl. la Sarre	France Francia	Pays-Bas Paesi Bassi	Total Totale			Allemagne (R.F.) sans la Sarre Germania (R.F.) escl. la Sarre	Belgique Belgio	Total Totale	
1951	—	—	0	0	—	0	1	22	24	
1952	—	—	0	0	—	0	—	17	17	
1953	5	0	4	9	2	11	—	9	9	
1954	15	0	22	37	3	40	0	7	7	
1955	23	0	26	49	2	51	0	8	9	
1956	27	0	29	56	16	72	5	10	16	
1957	48	0	53	101	3	104	4	8	13	
1957	I	2	0	4	7	1	8	1	1	2
	II	2	0	5	7	0	8	1	1	2
	III	3	0	5	9	1	10	1	1	1
	IV	5	0	3	9	0	9	0	1	1
	V	5	0	3	8	0	8	0	1	1
	VI	4	0	4	7	—	7	0	1	1
	VII	4	—	5	8	—	8	0	1	1
	VIII	5	0	5	10	—	10	0	1	1
	IX	4	0	4	8	—	8	0	1	1
	X	4	—	4	8	—	8	0	1	1
	XI	5	0	5	10	—	10	0	1	1
	XII	4	0	5	9	—	9	0	1	1
1958	I	4	0	5	8	—	8	0	0	1
	II	4	0	4	8	0	8	0	0	0
	III	3	0	4	7	—	7	0	0	0
	IV	4	0	6	10	0	11	0	0	1
	V p	5	0	6	11	—	11	0	0	1

Agglomérés de houille · Agglomerati di carbon fossile

Réceptions en provenance des pays de la Communauté et importations en provenance de pays tiers

Arrivi dai paesi della Comunità e importazioni da paesi terzi

1.000 t

Période Periodo	France · Francia						Sarre			
	Pays fournisseurs · Paesi fornitori									
	Pays de la Communauté · Paesi della Comunità				Pays tiers Paesi terzi	Total Total generale	Pays de la Communauté Paesi della Comunità			
	Allemagne (R.F.) sans la Sarre Germania (R.F.) escl. la Sarre	Belgique Belgio	Pays-Bas Paesi Bassi	Total Totale			Allemagne (R.F.) sans la Sarre Germania (R.F.) escl. la Sarre	France Francia	Total Totale	
1951	—	113	—	113	—	113	—	1	1	
1952	—	137	—	137	—	137	—	1	1	
1953	36	247	10	293	—	293	—	2	2	
1954	104	294	46	444	—	444	0	1	1	
1955	87	281	77	445	—	445	0	1	1	
1956	86	297	88	471	—	471	0	1	1	
1957	112	591	140	843	53	896	0	2	2	
1957	I	7	24	9	40	1	41	0	0	0
	II	12	18	8	38	4	42	0	0	0
	III	10	35	10	56	6	62	0	0	0
	IV	7	43	9	59	6	65	0	—	0
	V	9	48	11	67	8	76	—	0	0
	VI	7	57	9	73	8	81	0	—	0
	VII	9	58	17	83	8	92	0	0	0
	VIII	11	64	16	91	6	97	—	0	0
	IX	8	65	13	86	1	87	—	0	0
	X	11	71	13	95	—	95	0	0	0
	XI	12	65	15	92	2	93	—	0	0
	XII	8	43	11	62	2	64	—	0	0
1958	I	8	34	12	54	8	62	0	0	0
	II	5	10	9	24	8	31	—	0	0
	III	3	4	7	14	3	17	0	—	0
	IV p	3	6	8	17	3	21	—	—	0
	V p	5	13	11	29	9	37	0	—	0

Agglomérés de houille · *Agglomerati di carbon fossile*

Réceptions en provenance des pays de la Communauté et importations en provenance de pays tiers

Arrivi dai paesi della Comunità e importazioni da paesi terzi

1.000 t

Période <i>Periodo</i>	Pays fournisseurs · <i>Paesi fornitori</i>					
	Pays de la Communauté · <i>Paesi della Comunità</i>				Pays tiers <i>Paesi terzi</i>	Total général <i>To ale generale</i>
	Allemagne (R. F.) sans la Sarre <i>Germania (R. F.) escl. la Sarre</i>	Belgique <i>Belgio</i>	France <i>Francia</i>	Total <i>Totale</i>		
1951
1952
1953	29	0	1	30	13	43
1954	54	1	3	58	21	79
1955	65	0	7	73	25	98
1956	149	0	7	156	53	209
1957	138	—	7	146	55	200
1957 I	11	—	1	12	24	36
II	11	—	0	12	7	19
III	11	—	1	12	5	16
IV	4	—	0	4	5	9
V	14	—	1	15	4	20
VI	11	—	1	12	1	13
VII	14	—	1	14	2	16
VIII	15	—	0	15	—	15
IX	11	—	1	12	4	16
X	13	—	0	14	—	14
XI	11	—	1	12	1	13
XII	12	—	1	12	1	13
1958 I	13	—	0	13	1	15
II	8	—	0	8	2	10
III	4	0	0	4	1	4
IV	8	—	—	8	—	8
V	21	—	0	21	—	21

Briquettes de lignite (a) · Mattonelle di lignite (a)
Réceptions dans les pays de la Communauté et importations en provenance de pays tiers
Arrivi dai paesi della Comunità e importazioni da paesi terzi

1.000 t

Période Periodo	Pays de réception · Paesi riceventi							
	Allemagne (R.F.) sans la Sarre Germania (R.F.) escl. la Sarre	Belgique Belgio	France Francia	Sarre	Italie Italia	Luxem- bourg Lussem- burgo	Pays-Bas Paesi Bassi	Commu- nauté Comunità
Réceptions en provenance de pays de la Communauté · Arrivi dai paesi della Comunità								
1951	6	92	290	55	—	145	240	828
1952	18	61	303	60	—	152	231	825
1953	53	77	429	76	13	131	234	1.013
1954	43	87	411	73	82	139	286	1.121
1955	24	97	479	94	69	148	290	1.201
1956	17	99	481	90	54	135	280	1.156
1957	17	105	490	90	76	146	289	1.213
1957 IV	2	9	37	7	13	12	24	103
V	1	9	43	7	5	13	25	101
VI	1	9	39	7	4	13	25	98
VII	1	9	44	7	6	13	25	105
VIII	1	10	43	7	7	13	24	105
IX	1	8	41	7	6	13	23	99
X	2	9	44	8	8	12	24	107
XI	1	8	36	8	7	12	21	92
XII	1	9	40	9	7	12	27	106
1958 I	1	9	43	8	5	12	24	103
II	1	10	37	8	4	12	21	92
III	1	9	47	9	4	12	29	111
IV p	1	8	39	8	4	12	27	100
V p	1	8	42	7	5	12	25	101
Importations en provenance de pays tiers · Importazioni da paesi terzi								
1951	732	7	102	—	—	—	—	841
1952	1.359	1	52	—	—	—	—	1.412
1953	2.119	—	—	—	—	—	—	2.119
1954	3.218	—	—	—	4	—	—	3.222
1955	4.169	—	—	—	15	—	—	4.184
1956	3.520	—	—	—	10	—	0	3.530
1957	4.056	0	—	—	—	—	0	4.056
1957 IV	472	—	—	—	—	—	—	472
V	525	0	—	—	—	—	—	525
VI	481	—	—	—	—	—	—	481
VII	403	—	—	—	—	—	—	403
VIII	378	—	—	—	—	—	—	378
IX	177	—	—	—	—	—	—	177
X	301	—	—	—	—	—	0	301
XI	296	—	—	—	—	—	—	296
XII	212	—	—	—	—	—	—	212
1958 I	389	—	—	—	—	—	—	389
II	353	—	—	—	—	—	—	353
III	420	—	—	—	—	—	—	420
IV p	356	—	—	—	—	—	—	356
V p	428	—	—	—	—	—	—	428

(a) Pour le semi-coke de lignite voir tableau No 60 de l'Allemagne (R. F.) · Per il semi-coke di lignite vedere la tabella No 60 della Germania (R. F.)

Briquettes et semi-coke de lignite · Mattonelle e semi-coke di lignite
Réceptions en provenance des pays de la Communauté et Importations en provenance de pays tiers
Arrivi dai paesi della Comunità e importazioni da paesi terzi

1.000 t

Période Periodo	Briquettes de lignite · Mattonelle di lignite						Semi-coke de lignite Semi-coke di lignite			
	Pays fournisseurs · Paesi fornitori									
	Pays de la Communauté Paesi della Comunità			Pays tiers · Paesi terzi			Total général Totale generale	Pays tiers · Paesi terzi		
	France Francia	Pays-Bas Paesi Bassi	Total Totale	Allemagne zone sov. Germania zona sov.	Tchéco- slovaquie Cecoslo- vacchia	Total Totale		Allemagne zone sov. Germania zona sov.	Tchéco- slovaquie Cecoslo- vacchia	Total Totale
1951	4	2	6	729	3	732	738	68	17	85
1952	2	16	18	1.359	—	1.359	1.377	33	27	60
1953	1	52	53	2.119	—	2.119	2.172	25	95	120
1954	3	40	43	3.218	—	3.218	3.261	20	103	123
1955	—	24	24	4.167	—	4.169(a)	4.193	36	119	155
1956	—	17	17	3.518	—	3.520(b)	3.538	83	86	169
1957	—	17	17	4.051	—	4.056(c)	4.072	114	101	214
1957	I	—	1	127	—	127	128	3	6	9
	II	—	1	249	—	250	251	7	6	13
	III	—	1	432	—	433	434	6	9	15
	IV	—	2	472	—	472	474	6	7	13
	V	—	1	525	—	524	526	9	7	16
	VI	—	1	481	—	481	482	7	7	14
	VII	—	1	403	—	403	404	19	10	29
	VIII	—	1	378	—	378	379	24	12	36
	IX	—	1	176	—	177	177	17	9	26
	X	—	2	301	—	301	304	7	9	16
	XI	—	1	295	—	296	297	6	9	15
	XII	—	1	212	—	212	213	4	9	13
1958	I	—	1	386	3	389	390	2	7	9
	II	—	1	350	3	354	354	8	5	13
	III	—	1	415	5	420	421	8	5	13
	IV p	—	1	353	3	356	357	10	6	16
	V p	—	1	427	2	428	429	..	6	..

(a) Y compris Suisse: 2 · Compresa la Svizzera: 2

(b) Y compris Danemark: 2 · Compresa la Danimarca: 2

(c) Y compris Autres: 5 · Compresa Altri: 5

Briquettes de lignite · Mattonelle di lignite

Réceptions en provenance des pays de la Communauté et importations en provenance de pays tiers

Arrivi dai paesi della Comunità e importazioni da paesi terzi

1.000 t

Période Periodo	Belgique · Belgio					Luxembourg Lussemburgo
	Pays fournisseurs · Paesi fornitori					
	Pays de la Communauté · Paesi della Comunità			Pays tiers Paesi terzi	Total Totale	Pays de la Communauté Paesi della Comunità
	Allemagne (R. F.) sans la Sarre Germania (R. F.) escl. la Sarre	Pays-Bas Paesi Bassi	Total Totale	Allemagne zone Sov. Germania zona Sov.	Total général Totale generale	Allemagne (R. F.) sans la Sarre Germania (R. F.) escl. la Sarre
1951	82	10	92	7	99	145
1952	57	4	61	1	62	152
1953	72	5	77	—	77	131
1954	82	5	87	—	87	139
1955	93	5	97	—	97	148
1956	94	5	99	—	99	135
1957	100	6	105	0	106	146
1957 I	8	0	8	—	8	11
II	7	0	8	—	8	12
III	9	0	9	—	9	12
IV	8	0	9	—	9	12
V	8	0	9	0	9	13
VI	8	1	9	—	9	13
VII	9	1	9	—	9	13
VIII	10	1	10	—	10	13
IX	8	0	8	—	8	13
X	8	1	9	—	9	12
XI	8	0	8	—	8	12
XII	9	0	9	—	9	12
1958 I	8	0	9	—	9	12
II	9	0	10	—	10	12
III	8	0	9	—	9	12
IV	8	0	8	—	8	12
V	7	0	8	—	8	12

Briquettes de lignite · Mattonelle di lignite

Réceptions en provenance des pays de la Communauté et importations en provenance de pays tiers

Arrivi dai paesi della Comunità e importazioni da paesi terzi

1.000 t

Période Periodo	France · Francia				Total général Totale generale	Sarre	Italie · Italia			Pays-Bas Paesi Bassi	
	Pays de la Communauté Paesi della Comunità		Pays tiers Paesi terzi			Allemagne (R.F.) sans la Sarre Germania (R.F.) escl. la Sarre	Allemagne (R.F.) zone sov. Germania (R.F.) zona sov.	Allemagne (R.F.) zone sov. Germania (R.F.) zona sov.	Total Totale	Allemagne (R.F.) sans la Sarre Germania (R.F.) escl. la Sarre	
	Allemagne (R.F.) sans la Sarre Germania (R.F.) escl. la Sarre	Pays-Bas Paesi Bassi	Total Totale	Allemagne zone sov. Germania zona sov.							
1951	290	—	290	102	392	55	—	—	—	240	
1952	303	—	303	52	355	60	—	—	—	231	
1953	421	8	429	—	429	76	13	—	13	234	
1954	404	7	411	—	411	73	82	4	86	286	
1955	472	8	479	—	479	94	69	15	84	290	
1956	473	8	481	—	481	90	54	10	64	280	
1957	481	9	490	—	490	90	76	—	76	289	
1957	I	39	1	40	—	40	8	4	—	4	24
	II	40	1	41	—	41	8	4	—	4	24
	III	41	0	41	—	41	8	4	—	4	24
	IV	35	1	36	—	36	7	13	—	13	24
	V	42	1	43	—	43	7	5	—	5	25
	VI	39	1	39	—	39	7	4	—	4	25
	VII	44	1	44	—	44	7	6	—	6	25
	VIII	42	0	43	—	43	7	7	—	7	24
	IX	41	1	41	—	41	7	6	—	6	23
	X	43	1	44	—	44	8	8	—	8	24
	XI	36	1	37	—	37	8	7	—	7	21
	XII	40	1	40	—	40	9	7	—	7	27
1958	I	43	1	43	—	43	8	5	—	5	24
	II	36	1	37	—	37	8	4	—	4	21
	III	46	1	47	—	47	9	4	—	4	29
	IV p	38	1	39	—	39	8	4	—	4	27
	V p	42	1	42	—	42	7	5	—	5	25

LIVRAISONS DE CHARBON AUX PAYS DE
LA COMMUNAUTÉ
ET EXPORTATIONS VERS DES PAYS TIERS

*FORNITURE DI CARBONE AI PAESI DELLA COMUNITÀ
E ESPORTAZIONI VERSO PAESI TERZI*

Houille: Livraisons aux pays de la Communauté et exportations vers des pays tiers
 Carbon fossile: Forniture ai paesi della Comunità e esportazioni verso paesi terzi

1.000 t

Période Periodo	Pays fournisseurs · Paesi fornitori					
	Allemagne (R. F.) sans la Sarre Germania (R. F.) escl. la Sarre	Belgique Belgio	France Francia	Sarre	Pays-Bas Paesi Bassi	Communauté Comunità
Livraisons aux pays de la Communauté · Forniture ai paesi della Comunità						
1951	9.531	1.362	1.156	7.811	—	19.860
1952	9.059	2.305	1.039	7.364	4	19.771
1953	10.290	3.583	1.507	7.779	249	23.408
1954	12.383	4.284	1.559	7.715	924	26.865
1955	9.727	4.995	2.515	7.999	761	25.997
1956	9.648	3.298	1.076	7.566	658	22.246
1957	9.988	3.107	1.146	7.068	732	22.042
1957 IV	876	291	101	605	47	1.920
V	964	304	93	632	70	2.064
VI	700	276	79	525	57	1.637
VII	857	257	98	644	57	1.913
VIII	778	291	105	585	62	1.820
IX	644	249	101	496	52	1.542
X	813	235	109	533	66	1.755
XI	824	212	93	586	80	1.795
XII	763	239	80	533	57	1.672
1958 I	905	235	106	678	60	1.984
II	768	171	71	574	52	1.650
III	812	186	64	587	53	1.702
IV p	703	150	53	526	64	1.496
V p	755	163	64	528	71	1.581
Exportations vers des pays tiers · Esportazioni verso paesi terzi						
1951	3.880	366	688	582	11	5.527
1952	3.104	232	539	552	15	4.442
1953	3.264	582	881	1.094	51	5.872
1954	3.729	1.397	1.288	1.337	112	7.863
1955	2.825	2.056	3.330	1.776	110	10.097
1956	2.489	1.165	1.119	797	152	5.722
1957	2.675	855	863	557	149	5.099
1957 IV	214	82	82	46	6	430
V	215	56	70	49	27	417
VI	177	63	75	45	12	373
VII	257	99	82	57	11	506
VIII	207	82	83	44	14	430
IX	193	41	68	39	14	355
X	206	54	64	42	11	377
XI	249	73	60	42	8	431
XII	249	106	63	27	6	451
1958 I	185	115	70	40	6	417
II	97	91	84	36	6	313
III	139	59	98	28	5	328
IV p	126	51	85	23	21	306
V p	122	62	55	17	12	268

Période Periodo	Pays destinataires · Paesi destinatari											Total général Totale generale	Période Periodo	
	Autriche Austria	Danemark Danimarca	Espagne Spagna	Finlande Finlandia	Grèce Grecia	Norvège Norvegia	Royaume- Uni Regno Unito	Suède Svezia	Suisse Svizzera	Yugo- slavie Jugoslavia	Afrique du Nord franc. Africa del Nord franc.			Autres pays Altri paesi
1951	2.241	236	114	127	288	66	—	359	1.177	20	152	747	5.527	1951
1952	1.748	150	186	194	270	59	—	304	1.079	7	236	209	4.442	1952
1953	2.105	294	452	1	207	59	561	672	1.076	4	237	204	5.872	1953
1954	2.081	299	118	182	91	50	2.373	457	1.555	61	301	293	7.861	1954
1955	1.425	561	42	122	53	57	4.455	632	1.962	13	282	492	10.097	1955
1956	1.105	240	8	58	48	39	1.328	438	1.850	0	218	389	5.722	1956
1957	1.050	155	—	53	38	47	859	327	1.651	0	261	656	5.099	1957
1957	86	13	—	3	—	3	94	39	145	—	17	29	430	IV
	89	13	—	7	6	4	35	46	173	—	22	24	417	V
	78	11	—	11	3	2	47	22	167	—	17	15	373	VI
	88	11	—	0	—	2	108	31	162	—	23	82	506	VII
	71	9	—	5	2	5	91	18	139	—	24	67	430	VIII
	55	10	—	10	1	5	43	21	110	—	22	79	355	IX
	66	17	—	3	1	4	49	10	120	0	28	79	377	X
	66	9	—	12	2	3	66	23	107	—	28	114	431	XI
	119	8	—	3	1	4	109	29	78	—	27	74	451	XII
1958	93	8	5	—	2	3	123	7	99	—	37	40	417	I 1958
	51	5	14	—	—	5	92	2	84	—	39	21	313	II
	81	2	19	—	1	4	62	3	68	—	47	40	328	III
	59	2	12	4	—	1	68	29	48	—	39	44	306	IV P
	54	4	8	4	2	5	52	10	67	—	22	40	268	V P

Période Periodo	Pays destinataires · Paesi destinatari											
	Pays de la Communauté · Paesi della Comunità							Pays tiers · Paesi terzi				
	Belgique Belgio	France Francia	Sarre	Italie Italia	Luxembourg Lussemburgo	Pays-Bas Paesi Bassi	Total Totale	Autriche Austria	Danemark Danimarca	Espagne Spagna	Finlande Finlandia	
1951	355	2.747	837	3.127	164	2.301	9.531	2.101	172	—	52	
1952	317	2.766	940	2.993	103	1.940	9.059	1.627	85	117	42	
1953	686	3.031	759	3.391	127	2.296	10.290	1.778	117	152	—	
1954	1.915	3.406	745	3.457	118	2.742	12.383	1.889	149	64	—	
1955	1.174	2.665	818	2.861	119	2.090	9.727	1.081	174	—	0	
1956	1.133	2.740	803	2.938	136	1.898	9.648	921	137	—	5	
1957	1.216	3.276	883	2.677	127	1.808	9.988	923	147	—	10	
1957	I	107	302	71	296	11	145	930	87	17	—	—
	II	84	264	67	230	12	135	792	70	16	—	—
	III	174	349	75	277	12	158	1.045	134	22	—	—
	IV	113	263	71	256	11	162	876	78	13	—	—
	V	124	303	83	276	12	166	964	79	10	—	—
	VI	75	217	64	197	9	139	700	69	11	—	—
	VII	82	272	78	250	11	164	857	75	10	—	—
	VIII	89	245	73	211	10	149	778	61	9	—	—
	IX	68	220	63	142	9	142	644	46	7	—	5
	X	88	271	74	221	10	149	813	57	16	—	—
	XI	101	280	83	197	10	154	824	57	9	—	5
	XII	112	291	82	127	9	143	763	111	8	—	—
1958	I	112	361	80	174	10	168	905	86	8	—	—
	II	91	289	74	154	8	152	768	45	5	—	—
	III	101	324	76	147	11	152	812	74	2	—	—
	IV	135	259	68	88	14	139	703	53	2	—	—
	V p	138	284	69	116	13	135	755	47	4	—	—

Carbon fossile

Forniture ai paesi della Comunità e esportazioni verso paesi terzi

65 C

1.000 t

Pays destinataires · Paesi destinatari									Total général Totale generale	Période Periodo
Pays tiers · Paesi terzi										
Grèce Grecia	Norvège Norvegia	Royaume- Uni Regno Unito	Suède Svezia	Suisse Svizzera	Yougo- slavie Jugoslavia	Afrique du Nord franç. Africa del Nord franc.	Autres pays Altri paesi	Total Totale		
288	23	—	270	434	20	1	520	3.880	13.411	1951
270	20	—	287	511	7	1	137	3.104	12.163	1952
207	25	26	406	405	4	—	144	3.264	13.554	1953
91	17	407	334	561	61	—	155	3.729	16.113	1954
53	16	181	373	555	13	—	380	2.825	12.553	1955
48	7	—	392	611	—	—	367	2.489	12.137	1956
38	8	—	312	587	—	—	649	2.675	12.663	1957
3	1	—	36	52	—	—	18	214	1.144	I 1957
6	1	—	30	49	—	—	45	217	1.009	II
13	1	—	22	57	—	—	29	277	1.322	III
—	2	—	34	59	—	—	28	214	1.089	IV
6	—	—	37	60	—	—	23	215	1.180	V
3	—	—	21	60	—	—	13	177	877	VI
—	—	—	30	61	—	—	81	257	1.115	VII
2	2	—	18	49	—	—	60	207	985	VIII
1	—	—	34	34	—	—	78	193	837	IX
1	0	—	10	42	—	—	79	206	1.019	X
2	1	—	23	38	—	—	38	249	1.073	XI
1	0	—	29	25	—	—	74	249	1.011	XII
2	1	—	7	43	—	—	39	185	1.090	I 1958
—	1	—	2	23	—	—	21	97	865	II
1	1	—	3	17	—	—	40	139	950	III
—	—	—	10	10	—	—	51	126	829	IV
2	—	—	10	20	—	—	39	122	877	V p

Livraisons aux pays de la Communauté et exportations vers des pays tiers

Période Periodo	Pays destinataires · Paesi destinatari										
	Pays de la Communauté · Paesi della Comunità							Pays tiers · Paesi terzi			
	Allemagne (R. F.) sans la Sarre Germania (R. F.) escl. la Sarre	France Francia	Sarre	Italie Italia	Luxem- bourg Lussem- burgo	Pays-Bas Paesi Bassi	Total Totale	Autriche Austria	Dane- mark Dani- marca	Espagne Spagna	Finlande Finlandia
1951	—	442	—	570	26	324	1.362	—	3	109	63
1952	19	1.091	—	668	49	478	2.305	—	37	30	63
1953	107	1.577	—	836	13	1.050	3.583	2	22	236	—
1954	226	1.304	—	575	31	2.148	4.284	1	18	51	88
1955	732	1.221	—	184	41	2.816	4.995	0	20	3	35
1956	295	1.145	—	98	40	1.721	3.298	0	—	8	48
1957	202	1.411	—	23	36	1.435	3.107	—	—	—	43
1957	I	4	83	—	5	3	130	226	—	—	—
	II	16	88	—	4	3	134	245	—	—	—
	III	22	115	—	4	3	137	281	—	—	0
	IV	19	101	—	0	3	167	291	—	—	3
	V	17	101	—	3	3	180	304	—	—	7
	VI	25	119	—	1	3	128	276	—	—	11
	VII	27	116	—	4	3	106	257	—	—	0
	VIII	20	150	—	2	3	117	291	—	—	5
	IX	12	148	—	0	3	85	249	—	—	5
	X	22	124	—	0	3	85	235	—	—	3
	XI	5	130	—	0	3	74	212	—	—	6
	XII	13	135	—	—	2	90	239	—	—	3
1958	I	13	136	—	0	2	83	235	—	—	—
	II	9	89	1	—	2	69	171	—	—	—
	III	6	81	0	0	2	97	186	—	—	—
	IV	3	87	—	—	0	61	150	—	—	—
	V	1	114	—	—	0	48	163	—	—	—

Carbon fossile
Forniture ai paesi della Comunità e esportazioni verso paesi terzi

66 C

1.000 t

Pays destinataires · Paesi destinatari										Total général Totale generale	Période Periodo
Pays tiers · Paesi terzi											
Grèce Grecia	Norvège Norvegia	Royaume- Uni Regno Unito	Suède Svezia	Suisse Svizzera	Yougo- slavie Jugoslavia	Afrique du Nord franç. Africa del Nord franc.	Autres pays Altri paesi	Total Totale			
—	43	—	—	96	—	—	51	365	1.728	1951	
—	39	—	—	50	—	—	13	232	2.537	1952	
—	34	192	8	50	0	—	38	582	4.165	1953	
—	20	911	6	230	—	—	72	1.397	5.681	1954	
0	30	1.537	31	348	—	—	52	2.056	7.050	1955	
0	29	747	30	300	—	—	2	1.165	4.463	1956	
—	19	616	15	161	—	—	1	855	3.962	1957	
—	0	38	—	12	—	—	0	50	276	I 1957	
—	5	41	—	22	—	—	0	67	312	II	
—	2	56	—	23	—	—	—	82	363	III	
—	0	61	4	14	—	—	—	82	373	IV	
—	0	21	9	19	—	—	0	56	360	V	
—	2	22	1	27	—	—	1	63	339	VI	
—	—	78	1	20	—	—	0	99	357	VII	
—	2	63	—	12	—	—	0	82	373	VIII	
—	3	32	—	2	—	—	0	41	290	IX	
—	3	42	—	6	—	—	0	54	289	X	
—	—	63	—	3	—	—	0	73	285	XI	
—	2	100	—	1	—	—	—	106	345	XII	
—	—	113	—	2	—	—	0	115	349	I 1958	
—	3	81	—	7	—	—	—	91	261	II	
—	3	51	—	5	—	—	0	59	245	III	
—	—	50	—	1	—	—	0	51	201	IV	
—	3	52	—	8	—	—	0	62	225	V	

Houille

C 67

Livraisons aux pays de la Communauté et exportations vers des pays tiers

Période Periodo		Pays destinataires · Paesi destinatari										
		Pays de la Communauté · Paesi della Comunità						Pays tiers · Paesi terzi				
		Allemagne (R. F.) sans la Sarre Germania (R. F.) escl. la Sarre	Belgique Belgio	Sarre	Italie Italia	Luxem- bourg Lussem- burgo	Pays-Bas Paesi Bassi	Total Totale	Autriche Austria	Dane- mark Dani- marca	Espagne Spagna	Finlande Finlandia
1951		384	8	217	305	75	167	1.156	49	32	—	7
1952		549	168	152	95	73	2	1.039	40	10	—	44
1953		837	144	179	194	63	90	1.507	129	78	39	1
1954		847	328	154	158	66	6	1.559	43	56	3	68
1955		1.090	600	202	137	61	425	2.515	99	209	24	76
1956		371	406	128	64	64	43	1.076	46	101	0	5
1957		540	293	147	56	59	51	1.146	58	9	—	—
1957	I	37	41	5	6	6	3	98	6	—	—	—
	II	36	34	7	6	5	2	89	6	—	—	—
	III	34	44	5	6	4	8	101	5	—	—	—
	IV	39	33	8	7	5	8	101	5	—	—	—
	V	42	25	11	6	4	4	93	5	3	—	—
	VI	36	15	13	4	5	6	79	4	—	—	—
	VII	40	20	18	5	7	8	98	6	1	—	—
	VIII	56	20	17	4	4	4	105	5	—	—	—
	IX	55	14	18	4	6	4	101	5	—	—	—
	X	68	17	16	3	3	1	109	4	2	—	—
	XI	59	13	15	2	4	1	93	4	1	—	—
	XII	40	15	14	4	4	2	80	3	—	—	—
1958	I	60	21	16	2	6	1	106	3	—	5	—
	II	48	14	13	2	5	1	84	3	—	14	—
	III	26	15	15	2	6	0	64	3	—	19	—
	IV p	21	12	14	1	3	1	53	3	—	12	—
	V p	29	14	16	1	4	1	64	3	—	5	—

Carbon fossile
Forniture ai paesi della Comunità e esportazioni verso paesi terzi

67 C

1.000 t

Pays destinataires · Paesi destinatari									Total général Totale generale	Période Periodo
Pays tiers · Paesi terzi										
Grèce Grecia	Norvège Norvegia	Royaume- Uni Regno Unito	Suède Svezia	Suisse Svizzera	Yougo- slavie Jugoslavia	Afrique du Nord franç. Africa del Nord franc.	Autres pays Altri paesi	Total Totale		
—	—	—	20	355	—	105	120	688	1.844	1951
—	—	—	—	265	—	135	47	539	1.578	1952
—	—	116	150	267	—	95	6	881	2.388	1953
—	—	557	48	322	—	142	50	1.288	2.847	1954
—	—	1.994	144	526	—	203	55	3.330	5.845	1955
—	—	350	16	442	—	145	14	1.119	2.195	1956
—	—	161	—	412	—	222	2	863	2.009	1957
—	—	14	—	37	—	11	0	68	166	I 1957
—	—	14	—	37	—	13	0	70	159	II
—	—	17	—	35	—	20	0	78	179	III
—	—	23	—	38	—	14	1	82	182	IV
—	—	6	—	38	—	18	0	70	163	V
—	—	18	—	40	—	13	—	75	154	VI
—	—	18	—	38	—	18	—	82	180	VII
—	—	21	—	35	—	21	0	83	188	VIII
—	—	11	—	30	—	19	1	68	169	IX
—	—	7	—	27	—	25	—	64	173	X
—	—	3	—	32	—	21	1	60	153	XI
—	—	9	—	25	—	27	0	63	143	XII
—	—	11	—	23	—	28	0	70	176	I 1958
—	—	11	—	25	—	31	0	84	168	II
—	—	10	—	18	—	41	—	77	140	III p
—	—	18	—	17	—	35	0	85	137	IV p
—	—	—	—	22	—	22	3	55	112	V p

Livraisons aux pays de la Communauté et exportations vers des pays tiers

Période Periodo	Pays destinataires · Paesi destinatari											
	Pays de la Communauté · Paesi della Comunità							Pays tiers · Paesi terzi				
	Allemagne (R. F.) sans la Sarre Germania (R. F.) escl. la Sarre	Belgique Belgio	France Francia	Italie Italia	Luxem- bourg Lussem- burgo	Pays-Bas Paesi Bassi	Total Totale	Autriche Austria	Dane- mark Dani- marca	Espagne Spagna	Finlande Finlandia	
1951	3.149	—	4.243	329	81	9	7.811	91	29	5	5	
1952	3.391	1	3.770	118	82	2	7.364	81	18	39	45	
1953	3.483	3	3.936	275	66	16	7.779	196	77	25	—	
1954	3.392	3	3.998	253	66	4	7.715	147	76	0	26	
1955	4.051	2	3.692	164	71	18	7.999	243	158	15	12	
1956	3.548	—	3.783	163	71	1	7.566	132	2	—	—	
1957	3.318	—	3.590	94	66	—	7.068	64	—	—	—	
1957	I	312	—	336	14	6	—	667	9	—	—	—
	II	298	—	310	13	5	—	626	9	—	—	—
	III	278	—	339	12	7	—	636	7	—	—	—
	IV	279	—	310	10	6	—	605	3	—	—	—
	V	299	—	317	10	6	—	632	5	—	—	—
	VI	244	—	268	8	5	—	525	5	—	—	—
	VII	307	—	325	6	5	—	644	6	—	—	—
	VIII	273	—	301	5	6	—	585	4	—	—	—
	IX	227	—	258	6	5	—	496	3	—	—	—
	X	258	—	266	4	6	—	533	5	—	—	—
	XI	279	—	298	3	5	—	586	5	—	—	—
	XII	264	—	262	2	5	—	533	5	—	—	—
1958	I	306	—	364	2	6	—	678	4	—	—	—
	II	240	—	327	1	6	—	574	4	—	—	—
	III	206	—	374	1	6	—	587	4	—	—	—
	IV	180	—	340	1	5	—	526	4	—	—	—
	V	181	—	342	1	5	—	528	4	—	2	—

Carbon fossile
Forniture ai paesi della Comunità e esportazioni verso paesi terzi

68

C

1.000 t

Pays destinataires · Paesi destinatari										Période Periodo
Pays tiers · Paesi terzi									Total général Totale generale	
Grèce Grecia	Norvège Norvegia	Royaume- Uni Regno Unito	Suède Svezia	Suisse Svizzera	Yougo- slavie Jugoslavia	Afrique du Nord franç. Africa del Nord franc.	Autres pays Altri paesi	Total		
								Totale		
—	—	—	69	292	—	46	45	582	8.393	1951
—	—	—	17	253	—	100	—	552	7.916	1952
—	—	227	108	315	—	142	4	1.094	8.873	1953
—	—	498	69	355	—	159	8	1.337	9.052	1954
—	—	742	84	440	—	79	2	1.776	9.775	1955
—	—	231	—	360	—	72	—	797	8.362	1956
—	—	83	—	371	—	40	—	557	7.626	1957
—	—	14	—	30	—	4	—	57	725	I 1957
—	—	13	—	29	—	4	—	55	681	II
—	—	12	—	34	—	—	—	52	688	III
—	—	10	—	30	—	3	—	46	652	IV
—	—	7	—	33	—	4	—	49	681	V
—	—	7	—	30	—	3	—	45	570	VI
—	—	12	—	35	—	4	—	57	701	VII
—	—	7	—	30	—	3	—	44	629	VIII
—	—	—	—	33	—	3	—	39	535	IX
—	—	—	—	34	—	3	—	42	575	X
—	—	—	—	30	—	8	—	42	628	XI
—	—	—	—	22	—	—	—	27	560	XII
—	—	—	—	27	—	9	—	40	719	I 1958
—	—	—	—	24	—	8	—	36	610	II
—	—	—	—	23	—	1	—	28	615	III
—	—	—	—	15	—	5	—	23	549	IV
—	—	—	—	11	—	—	—	17	545	V

Houille

C 69

Livraisons aux pays de la Communauté et exportations vers des pays tiers

Période Periodo	Pays destinataires · Paesi destinatari										
	Pays de la Communauté · Paesi della Comunità							Pays tiers · Paesi terzi			
	Allemagne (R. F.) sans la Sarre Germania (R. F.) escl. la Sarre	Belgique Belgio	France Francia	Sarre	Italie Italia	Luxem- bourg Lussem- burgo	Total Totale	Autriche Austria	Dane- mark Dani- marca	Espagne Spagna	Finlande Finlandia
1951	—	—	—	—	—	—	—	—	—	—	—
1952	—	4	—	—	—	—	4	—	—	—	—
1953	10	171	64	—	4	—	249	—	—	—	—
1954	87	499	339	—	—	—	924	1	—	—	—
1955	170	330	260	—	—	—	761	2	—	—	—
1956	135	301	222	—	—	—	658	6	—	—	—
1957	145	358	230	—	0	—	732	5	—	—	—
1957	I	8	32	26	—	—	67	1	—	—	—
	II	12	32	21	—	—	65	1	—	—	—
	III	10	29	13	—	—	52	0	—	—	—
	IV	13	21	13	—	—	47	0	—	—	—
	V	15	31	23	—	0	70	0	—	—	—
	VI	15	24	18	—	—	57	0	—	—	—
	VII	16	21	20	—	—	57	0	—	—	—
	VIII	14	30	19	—	—	62	0	—	—	—
	IX	10	30	13	—	—	52	0	—	—	—
	X	11	36	19	—	—	66	0	—	—	—
	XI	13	37	30	—	—	80	0	—	—	—
	XII	8	34	14	—	—	57	0	—	—	—
1958	I	6	35	19	—	—	60	0	—	—	—
	II	4	24	24	—	—	52	0	—	—	—
	III	3	29	21	—	—	53	0	—	—	—
	IV	5	40	19	—	0	64	0	0	—	4
	V p	4	40	28	—	—	71	0	—	—	4

Carbon fossile
Forniture ai paesi della Comunità e esportazioni verso paesi terzi

69 C

1.000 t

Pays destinataires · Paesi destinatari									Total général Totale generale	Période Periodo
Pays tiers · Paesi terzi										
Grèce Grecia	Norvège Norvegia	Royaume- Uni Regno Unito	Suède Svezia	Suisse Svizzera	Yogo- slavie Jugoslavia	Afrique du Nord franç. Africa del Nord franc.	Autres pays Altri paesi	Total Totale		
—	—	—	—	—	—	—	11	11	11	1951
—	—	—	—	—	—	—	15	15	19	1952
—	0	—	—	39	—	—	12	51	300	1953
—	13	—	—	87	—	—	8	110	1.034	1954
—	11	—	—	93	0	—	3	110	870	1955
—	3	—	—	138	0	—	6	152	811	1956
—	20	—	—	121	0	—	4	149	882	1957
—	2	—	—	12	—	—	1	16	82	I 1957
—	2	—	—	12	—	—	0	15	80	II
—	2	—	—	9	—	—	0	11	63	III
—	2	—	—	4	—	—	0	6	53	IV
—	4	—	—	23	—	—	0	27	97	V
—	—	—	—	11	—	—	1	12	69	VI
—	2	—	—	8	—	—	1	11	68	VII
—	1	—	—	12	—	—	0	14	76	VIII
—	2	—	—	11	—	—	0	14	66	IX
—	1	—	—	10	0	—	0	11	77	X
—	2	—	—	5	—	—	0	8	88	XI
—	1	—	—	5	—	—	—	6	63	XII
—	2	—	—	4	—	—	0	6	66	I 1958
—	2	—	—	4	—	—	—	6	58	II
—	1	—	—	3	—	—	—	5	58	III
—	1	—	9	5	—	—	0	21	85	IV
—	2	—	—	6	—	—	—	12	84	V p

Coke de four: Livraisons aux pays de la Communauté et exportations vers des pays tiers

Coke da cokeria: Forniture ai paesi della Comunità e esportazioni verso paesi terzi

1.000 t

Période Periodo	Pays fournisseurs · Paesi fornitori						
	Allemagne (R.F.) sans la Sarre Germania (R.F.) escl. la Sarre	Belgique Belgio	France Francia	Sarre	Italie Italia	Pays-Bas Paesi Bassi	Communauté Comunità
Livraisons aux pays de la Communauté · Forniture ai paesi della Comunità							
1951	6.083	256	35	1.083	—	636	8.093
1952	6.593	543	24	941	148	754	9.003
1953	5.855	365	29	774	27	670	7.720
1954	5.401	562	17	800	—	839	7.619
1955	7.130	498	43	671	66	1.110	9.518
1956	7.147	626	36	730	106	1.167	9.812
1957	7.052	686	117	714	126	1.315	10.011
1957 IV	602	62	12	72	22	116	886
V	601	64	9	63	17	115	870
VI	581	62	4	62	10	114	832
VII	597	60	15	61	4	103	840
VIII	597	56	16	56	6	105	835
IX	589	61	16	53	6	114	841
X	598	54	10	52	7	113	834
XI	586	46	14	51	6	106	808
XII	600	48	6	52	6	102	815
1958 I	607	47	3	47	10	104	818
II	583	38	0	42	8	101	773
III	614	37	—	44	6	89	790
IV p	586	41	0	43	2	95	767
V p	582	39	0	44	2	92	759
Exportations vers des pays tiers · Esportazioni verso paesi terzi							
1951	3.866	228	68	8	15	538	4.723
1952	4.024	415	32	6	79	637	5.193
1953	3.220	456	71	4	70	577	4.398
1954	4.430	326	108	1	51	627	5.543
1955	4.070	278	189	4	14	764	5.319
1956	3.754	300	79	0	5	826	4.963
1957	2.860	217	73	0	3	631	3.785
1957 IV	192	13	8	—	—	33	245
V	224	11	10	—	—	59	304
VI	243	28	7	—	1	65	345
VII	256	35	6	—	1	66	365
VIII	265	26	7	—	1	73	372
IX	261	16	4	—	—	54	335
X	252	21	4	—	—	71	348
XI	230	17	4	—	—	52	303
XII	203	18	3	—	—	44	268
1958 I	202	21	3	—	—	55	281
II	97	16	5	—	—	19	137
III	92	38	2	—	—	21	153
IV p	125	41	3	—	—	25	194
V p	181	45	3	—	1	29	259

Exportations vers des pays tiers · Esportazioni verso paesi terzi

71

C

1.000 t

Période Periodo	Pays destinataires · Paesi destinatari												Total Totale	Période Periodo
	Autriche Austria	Danemark Danimarca	Espagne Spagna	Finlande Finlandia	Grèce Grecia	Hongrie Ungheria	Norvège Norvegia	Suède Svezia	Suisse Svizzera	Yugo- slavie Jugoslavia	Afrique du Nord franc- Africa del Nord franc.	Autres pays Altri paesi		
1951	194	910	10	143	11	—	104	2.226	526	350	15	219	4.708	1951
1952	246	1.104	—	160	15	—	122	2.318	601	427	15	113	5.193	1952
1953	290	1.108	128	53	18	60	101	1.774	543	235	15	73	4.398	1953
1954	346	1.299	99	106	14	318	101	1.954	603	236	20	446	5.543	1954
1955	319	1.373	25	148	15	255	137	1.921	586	19	19	303	5.319	1955
1956	314	1.201	—	120	14	13	130	2.284	699	1	18	199	4.963	1956
1957	383	675	—	103	17	0	73	1.599	600	7	21	306	3.785	1957
1957	31	24	—	10	—	0	9	72	87	1	1	10	245	IV 1957
	29	10	—	8	4	0	1	136	78	—	3	34	304	V
	32	7	—	7	4	0	3	190	71	1	1	29	345	VI
	32	25	—	4	—	0	17	183	75	2	1	26	365	VII
	35	64	—	2	2	0	3	171	65	1	3	28	372	VIII
	37	82	—	21	—	0	2	117	43	—	1	33	335	IX
	37	82	—	14	—	0	5	119	40	0	3	48	348	X
	35	57	—	11	0	0	14	102	33	1	3	47	303	XI
	29	91	—	3	0	0	3	89	17	—	1	35	268	XII
1958	27	102	—	4	1	0	9	98	12	1	—	27	281	I 1958
	26	21	—	3	—	—	9	37	6	—	3	32	137	II
	22	42	—	9	1	—	9	27	5	0	2	37	153	III
	25	55	—	4	—	—	3	45	33	0	2	27	194	IV P
	27	40	—	10	2	—	5	96	55	2	0	22	259	V P

Coke de four

C 72

Livraisons aux pays de la Communauté et exportations vers des pays tiers

Période Periodo	Pays destinataires · Paesi destinatari										
	Pays de la Communauté · Paesi della Comunità							Pays tiers · Paesi terzi			
	Belgique Belgio	France Francia	Sarre	Italie Italia	Luxem- bourg Lussem- burgo	Pays-Bas Paesi Bassi	Total Totale	Autriche Austria	Dane- mark Dani- marca	Espagne Spagna	Finlande Finlandia
1951	—	3.020	23	2	2.885	153	6.083	186	869	—	94
1952	—	3.427	15	2	2.970	179	6.593	240	901	—	135
1953	8	2.755	13	11	2.798	270	5.855	275	814	40	43
1954	48	2.179	33	23	2.773	346	5.401	336	1.111	3	38
1955	60	3.376	147	21	3.140	386	7.130	313	1.000	—	91
1956	59	3.463	119	4	3.188	315	7.147	309	858	—	74
1957	57	3.575	50	13	3.086	271	7.052	362	506	—	80
1957 I	4	301	5	1	254	24	588	28	81	—	2
II	4	281	5	0	229	23	542	31	52	—	5
III	6	301	5	1	232	26	571	27	64	—	8
IV	5	297	5	1	267	28	602	28	10	—	10
V	5	302	4	2	261	27	601	25	7	—	8
VI	4	296	4	1	251	25	581	29	6	—	7
VII	5	296	4	1	268	24	597	28	16	—	4
VIII	5	298	5	1	267	21	597	31	45	—	2
IX	5	292	2	1	264	26	589	34	66	—	18
X	5	305	4	1	265	17	598	37	58	—	12
XI	3	301	5	1	261	15	586	35	33	—	4
XII	6	307	4	2	266	16	600	29	69	—	1
1958 I	5	301	3	1	279	17	607	27	68	—	2
II	6	288	5	1	267	15	583	26	13	—	3
III	6	310	5	1	278	14	614	22	8	—	7
IV	5	287	11	1	268	14	586	25	22	—	4
V p	6	282	10	3	258	24	582	24	11	—	8

Coke da cokeria

Forniture ai paesi della Comunità e esportazioni verso paesi terzi

72 C

1.000 t

Pays destinataires · Paesi destinatari										Période Periodo
Pays tiers · Paesi terzi									Total général Totale generale	
Grèce Grecia	Hongrie Ungheria	Norvège Norvegia	Suède Svezia	Suisse Svizzera	Yougo- slavie Jugoslavia	Afrique du Nord franc. Africa del Nord franc.	Autres pays Altri paesi	Total Totale		
11	—	93	1.892	328	335	—	58	3.866	9.949	1951
15	—	91	1.922	412	283	—	25	4.024	10.617	1952
18	35	94	1.300	384	190	—	27	3.220	9.075	1953
14	219	93	1.524	422	236	—	433	4.430	9.830	1954
15	206	109	1.648	414	19	—	256	4.070	11.201	1955
14	13	95	1.774	469	1	—	147	3.754	10.901	1956
17	0	33	1.168	420	4	—	269	2.860	9.912	1957
1	0	4	135	25	1	—	4	283	871	I 1957
1	0	3	87	22	—	—	3	204	746	II
5	0	1	125	10	0	—	7	247	818	III
—	0	6	66	61	1	—	10	192	794	IV
4	0	1	91	57	—	—	31	224	825	V
4	0	1	122	52	0	—	23	243	824	VI
—	0	1	135	49	1	—	23	256	854	VII
2	0	1	109	49	0	—	28	265	863	VIII
—	0	2	86	27	—	—	29	261	850	IX
—	0	4	69	30	—	—	42	252	849	X
0	0	7	80	27	1	—	42	230	816	XI
0	—	3	63	11	—	—	27	203	804	XII
1	0	4	70	2	1	—	28	202	810	I 1958
—	—	6	24	2	—	—	23	97	680	II
1	—	3	13	2	0	—	36	92	706	III
—	—	1	20	32	0	—	22	125	711	IV
2	—	1	69	47	1	—	18	181	763	V p

Coke de four

C 73

Livraisons aux pays de la Communauté et exportations vers des pays tiers

Période Periodo	Pays destinataires · Paesi destinatari										
	Pays de la Communauté · Paesi della Comunità							Pays tiers · Paesi terzi			
	Allemagne (R. F.) sans la Sarre Germania (R. F.) escl. la Sarre	France Francia	Sarre	Italie Italia	Luxem- bourg Lussem- burgo	Pays-Bas Paesi Bassi	Total Totale	Autriche Austria	Dane- mark Dani- marca	Espagne Spagna	Finlande Finlandia
1951	3	117	—	—	136	—	256	—	27	10	39
1952	201	197	—	—	140	5	543	0	176	3	9
1953	21	220	—	—	102	22	365	9	240	23	3
1954	1	451	—	—	102	8	562	7	131	33	19
1955	23	356	—	—	92	27	498	1	179	7	10
1956	115	386	—	—	91	33	626	0	230	—	8
1957	9	466	1	0	173	36	686	0	92	—	—
1957 I	1	34	—	—	15	5	54	—	14	—	—
II	2	30	1	—	14	4	53	—	5	—	—
III	—	43	—	—	18	5	66	—	4	—	—
IV	5	38	—	—	14	5	62	—	10	—	—
V	0	37	—	—	23	5	64	—	2	—	—
VI	—	39	—	—	19	4	62	—	1	—	—
VII	—	40	—	—	17	2	60	—	4	—	—
VIII	—	36	—	—	17	2	56	—	7	—	—
IX	—	46	—	—	14	1	61	—	7	—	—
X	—	44	—	0	7	3	54	0	14	—	—
XI	—	37	—	—	9	—	46	0	12	—	—
XII	—	42	—	—	5	1	48	0	10	—	—
1958 I	—	41	—	—	5	1	47	—	17	—	—
II	—	32	—	—	5	1	38	—	8	—	—
III	—	30	—	0	6	2	37	0	32	—	—
IV	0	36	—	—	4	1	41	0	35	—	—
V p	0	35	—	—	4	1	39	0	30	—	2

Coke da cokeria

Forniture ai paesi della Comunità e esportazioni verso paesi terzi

73

C

1.000 t

Pays destinataires · Paesi destinatari									Total général Totale generale	Période Periodo
Pays tiers · Paesi terzi										
Grèce Grecia	Hongrie Ungheria	Norvège Norvegia	Suède Svezia	Suisse Svizzera	Yougo- slavie Jugoslavia	Afrique du Nord franç. Africa del Nord franc.	Autres pays Altri paesi	Total Totale		
—	—	4	10	86	15	—	37	228	484	1951
—	—	15	—	43	137	—	32	415	958	1952
—	25	6	88	17	33	—	12	456	821	1953
—	99	4	11	17	—	—	5	326	888	1954
—	49	9	8	8	—	—	8	278	776	1955
0	—	8	37	12	—	—	5	300	926	1956
—	—	23	83	11	—	—	9	217	903	1957
—	—	—	—	5	—	—	0	19	73	I 1957
—	—	—	—	1	—	—	—	6	59	II
—	—	—	2	0	—	—	0	7	73	III
—	—	2	—	1	—	—	0	13	75	IV
—	—	—	7	1	—	—	0	11	75	V
—	—	2	24	0	—	—	0	28	90	VI
—	—	14	13	2	—	—	1	35	95	VII
—	—	2	18	—	—	—	0	26	82	VIII
—	—	—	9	—	—	—	0	16	77	IX
—	—	—	5	—	—	—	1	21	75	X
—	—	2	2	0	—	—	1	17	64	XI
—	—	—	3	—	—	—	5	18	66	XII
—	—	—	3	—	—	—	0	21	68	I 1958
—	—	—	0	—	—	—	8	16	55	II
—	—	2	3	—	—	—	0	38	75	III
—	—	0	5	—	—	—	0	41	82	IV
—	—	3	8	—	—	—	2	45	84	V p

Coke de four

C 74

Livraisons aux pays de la Communauté et exportations vers des pays tiers

Période Periodo	France · Francia										
	Pays destinataires · Paesi destinatari										
	Pays de la Communauté · Paesi della Comunità						Pays tiers · Paesi terzi				
	Allemagne (R.F.) sans la Sarre Germania (R.F.) escl. la Sarre	Belgique Belgio	Sarre	Italie Italia	Pays-Bas Paesi Bassi	Total Totale	Autriche Austria	Dane- mark Dani- marca	Espagne Spagna	Finlande Finlandia	Suède Svezia
1951	—	2	17	16	—	35	—	14	—	10	—
1952	—	—	24	—	—	24	—	—	—	3	—
1953	8	—	21	—	—	29	2	21	2	—	0
1954	11	4	2	—	—	17	2	6	3	36	—
1955	20	7	3	—	14	43	4	86	0	12	15
1956	7	0	26	—	2	36	—	4	—	—	7
1957	17	2	98	—	0	117	—	1	—	—	—
1957 I	—	—	1	—	—	1	—	—	—	—	—
II	—	—	4	—	—	4	—	—	—	—	—
III	—	—	9	—	0	10	—	—	—	—	—
IV	—	0	12	—	—	12	—	—	—	—	—
V	—	0	9	—	—	9	—	—	—	—	—
VI	—	0	4	—	—	4	—	—	—	—	—
VII	—	—	15	—	—	15	—	—	—	—	—
VIII	—	0	15	—	—	16	—	—	—	—	—
IX	4	0	12	—	—	16	—	—	—	—	—
X	3	1	6	—	—	10	—	—	—	—	—
XI	4	—	10	—	—	14	—	—	—	—	—
XII	5	—	1	—	—	6	—	1	—	—	—
1958 I	3	—	0	—	—	3	—	1	—	—	—
II	—	—	0	0	0	0	—	—	—	—	1
III	—	—	0	—	—	0	—	—	—	—	—
IV p	—	0	—	—	—	0	—	—	—	—	0
V p	—	0	—	0	—	0	—	—	—	—	—

a) Y compris Italie: 1 · Ivi compresa Italia: 1

Coke da cokeria

Forniture ai paesi della Comunità e esportazioni verso paesi terzi

74 C

1.000 t

France · Francia				Sarre						Période Periodo
Pays destinataires · Paesi destinatari				Pays destinataires · Paesi destinatari						
Pays tiers · Paesi terzi				Total général Totale generale	Pays de la Communauté Paesi della Comunità			Pays tiers Paesi terzi	Total général Totale generale	
Suisse Svizzera	Afrique du Nordfrang. Africa del Nord franc.	Autres Pays Altri Paesi	Total Totale		Allemagne (R.F.) sans la Sarre Germania (R.F.) escl. la Sarre	France Francia	Total Totale			
28	15	1	68	103	151	932	1.083	8	1.091	1951
12	15	2	32	56	120	821	941	6	947	1952
29	15	2	71	100	150	624	774	4	778	1953
40	20	1	108	126	173	627	800	1	801	1954
48	19	4	189	232	146	525	671	4	675	1955
50	17	1	79	114	136	594	730	0	731	1956
50	21	1	73	190	139	575	714	0	714	1957
4	3	0	7	8	10	49	59	0	59	I 1957
3	1	—	4	8	10	47	58	—	58	II
5	3	0	9	18	12	63	76	—	76	III
7	1	0	8	20	13	58	72	—	72	IV
6	3	0	10	18	11	52	63	—	63	V
6	1	—	7	11	13	49	62	—	62	VI
6	1	—	6	22	12	49	61	—	61	VII
5	3	0	7	23	12	44	56	—	56	VIII
3	1	1	4	21	11	42	53	—	53	IX
1	3	0	4	14	14	38	52	—	52	X
1	3	0	4	18	9	41	51	—	51	XI
1	1	0	3	9	9	43	52	—	52	XII
2	—	0	3	6	8	40	47	—	47	I 1958
1	3	—	5	5	4	39	42	—	42	II
0	2	—	2	2	3	41	44	—	44	III
—	2	0	3	3	2	42	43	—	43	IV p
3	0	0	3	4	2	41	44 (a)	—	44	V p

Coke de four

C 75

Livraisons aux pays de la Communauté et exportations vers des pays tiers

Période Periodo	Italie · Italia					Pays-Bas · Paesi Bassi					
	Pays destinataires · Paesi destinatari					Pays destinataires · Paesi destinatari					
	Communauté Comunità			Pays tiers Paesi terzi	Total général Totale generale (a)	Pays de la Communauté · Paesi della Comunità					
	Allemagne (R.F.) sans la Sarre Germania (R.F.) escl. la Sarre	France Francia	Luxem- bourg Lussem- burgo			Allemagne (R.F.) sans la Sarre Germania (R.F.) escl. la Sarre	Belgique Belgio	France Francia	Luxem- bourg Lussem- burgo	Total Totale	
1951	—	—	—	15	15	—	5	445	186	636	
1952	—	148	—	79	227	—	2	518	234	754	
1953	—	27	—	70	97	2	17	448	203	670	
1954	—	—	—	51	51	3	24	565	246	839	
1955	65	1	—	14	81	13	73	721	304	1.110	
1956	82	14	10	5	111	12	47	744	363	1.167	
1957	3	83(b)	21	3	129	13	60	788	451	1.315(c)	
1957	I	3	1	7	—	11	2	5	62	29	98
	II	—	8	7	—	15	1	6	57	34	97
	III	—	10	7	0	17	1	9	79	43	132
	IV	—	22(d)	—	—	22	1	5	70	40	116
	V	—	17(d)	—	—	17	—	4	68	42	115
	VI	—	10(e)	—	1	11	—	4	71	39	114
	VII	—	4(f)	—	1	5	—	3	64	36	103
	VIII	—	6	—	1	7	—	3	65	37	105
	IX	—	6	—	—	6	2	4	64	40	114(f)
	X	—	7	—	—	7	6	9	67	31	113
	XI	—	6	—	—	6	0	3	58	44	106
	XII	—	6	—	—	6	—	4	62	36	102
1958	I	—	10	—	—	10	1	5	67	31	104
	II	—	8	—	—	8	—	4	69	28	101
	III	—	6	—	—	6	—	5	54	30	89
	IV	—	2	—	—	2	1	5	56	34	95
	V p	—	2	—	1	4	—	7	52	33	92

(a) Voir total pays Communauté tableau 70, page 104 · Vedere totale Comunità tabella 70, pag. 104

(b) Y compris Sarre: 20 · Ivi compresa la Sarre: 20

(c) Y compris Italie: 3 · Ivi compresa Italia: 3

(d) Y compris Sarre: 7 · Ivi compresa la Sarre: 7

(e) Y compris Sarre: 5 · Ivi compresa la Sarre: 5

(f) Y compris Sarre: 1 · Ivi compresa la Sarre: 1

Coke da cokeria

Forniture ai paesi della Comunità e esportazioni verso paesi terzi

75 C

1.000 t

Pays-Bas · Paesi Bassi								Total général Totale generale	Période Periodo
Pays destinataires · Paesi destinatari									
Pays tiers · Paesi terzi									
Danemark Danimarca	Espagne Spagna	Finlande Finlandia	Norvège Norvegia	Suède Svezia	Suisse Svizzera	Autres Pays Altri Paesi	Total Totale		
—	—	—	7	324	84	123	538	1.174	1951
27	—	13	16	396	134	54	637	1.393	1952
33	5	7	1	386	113	32	577	1.247	1953
51	9	13	4	419	124	7	627	1.465	1954
103	4	35	18	452	116	35	764	1.874	1955
109	—	39	27	466	138	46	826	1.993	1956
77	—	23	18	348	118	47	631	1.946	1957
5	—	8	3	36	2	0	54	152	I 1957
2	—	—	1	15	6	0	24	121	II
5	—	2	4	19	6	1	37	169	III
4	—	—	1	6	18	3	33	149	IV
2	—	—	—	38	14	6	59	174	V
—	—	—	—	44	13	9	65	179	VI
4	—	—	2	36	18	6	66	168	VII
13	—	—	—	44	11	4	73	178	VIII
9	—	3	—	23	12	7	54	168	IX
10	—	2	1	45	9	4	71	185	X
11	—	7	5	20	5	3	52	157	XI
12	—	1	1	23	4	3	44	146	XII
16	—	2	5	25	8	0	55	159	I 1958
—	—	—	3	12	3	1	19	120	II
2	—	2	3	11	3	0	21	110	III
—	—	—	2	19	1	2	25	119	IV
—	—	—	0	19	5	4	29	120	V p

Agglomérés de houille: Livraisons aux pays de la Communauté et exportations vers des pays tiers
 Agglomerati di carbon fossile: Forniture ai paesi della Comunità e esportazioni verso paesi terzi

1.000 t

Période Periodo	Pays fournisseurs · Paesi fornitori				
	Allemagne (R. F.) sans la Sarre Germania (R. F.) escl. la Sarre	Belgique Belgio	France Francia	Pays-Bas Paesi Bassi	Communauté Comunità
Livraisons aux pays de la Communauté · Forniture ai paesi della Comunità					
1951	194	226	4	—	424
1952	203	262	2	—	467
1953	320	286	3	15	624
1954	454	319	7	106	886
1955	497	461	20	160	1.138
1956	556	628	9	179	1.372
1957	542	702	8	274	1.526
1957 IV	55	49	1	15	119
V	54	52	1	20	127
VI	46	60	0	18	124
VII	42	58	1	30	131
VIII	45	71	1	27	144
IX	37	67	1	26	130
X	39	72	1	24	137
XI	37	64	1	29	130
XII	37	48	1	20	105
1958 I	36	33	1	18	89
II	21	10	0	13	44
III	14	3	0	11	29
IV p	25	8	0	15	48
V p	40	18	1	22	81
Exportations vers des pays tiers · Esportazioni verso paesi terzi					
1951	65	105	74	—	244
1952	70	40	48	—	158
1953	61	8	30	4	103
1954	65	7	16	10	98
1955	70	17	18	20	125
1956	70	13	18	29	130
1957	59	6	16	23	104
1957 IV	3	0	1	1	5
V	3	0	1	1	6
VI	3	0	1	2	7
VII	3	0	1	2	6
VIII	4	0	1	2	7
IX	4	0	2	2	8
X	5	0	2	1	9
XI	5	0	1	1	8
XII	4	0	1	1	7
1958 I	5	0	2	2	8
II	3	0	1	1	5
III	2	0	0	1	3
IV p	2	0	0	0	3
V p	3	0	1	2	6

Agglomérés de houille · Agglomerati di carbon fossile
 Exportations vers des pays tiers · Esportazioni verso paesi terzi

1.000 t

Période Periodo	Pays destinataires · Paesi destinatari						Total Totale
	Autriche Austria	Danemark Danimarca	Espagne Spagna	Finlande Finlandia	Suisse Svizzera	Autres pays Altri paesi	
1951	16	13	7	19	112	76	244
1952	16	48	—	2	55	40	158
1953	15	13	—	—	54	22	104
1954	14	20	—	—	54	9	97
1955	16	25	—	7	71	6	125
1956	18	25	—	—	84	3	130
1957	22	18	—	—	64	0	104
1957 I	4	2	—	—	9	—	15
II	3	2	—	—	8	—	13
III	3	2	—	—	8	0	13
IV	1	0	—	—	4	—	5
V	0	1	—	—	4	0	6
VI	1	2	—	—	4	—	7
VII	1	1	—	—	4	0	6
VIII	1	1	—	—	5	—	7
IX	2	1	—	—	5	—	8
X	3	2	—	—	5	—	9
XI	2	2	—	—	4	—	8
XII	1	3	—	—	3	—	7
1958 I	1	3	—	—	4	0	8
II	1	2	—	—	2	—	5
III	0	1	—	—	1	—	3
IV p	0	1	—	—	1	—	3
V p	1	1	—	—	5	—	6

Agglomérés de houille

C 78

Livraisons aux pays de la Communauté et exportations vers des pays tiers

Période Periodo	Allemagne (R.F.) sans la Sarre · Germania (R.F.) escl. la Sarre									
	Pays destinataires · Paesi destinatari									
	Pays de la Communauté · Paesi della Comunità							Pays tiers · Paesi terzi		
	Belgique Belgio	France Francia	Sarre	Italie Italia	Luxem- bourg Lussem- burgo	Pays-Bas Paesi Bassi	Total Totale	Autriche Austria	Danemark Danimarca	Suisse Svizzera
1951	—	—	—	—	1	193	194	3	4	45
1952	—	—	—	—	—	203	203	4	28	38
1953	5	37	1	30	—	248	320	14	13	32
1954	15	105	0	48	0	286	454	14	20	26
1955	23	85	0	38	0	350	497	13	25	26
1956	27	85	0	72	5	365	556	16	25	29
1957	41	99	0	100	4	296	542	16	18	25
1957 I	2	7	0	6	1	31	48	3	2	3
II	2	7	0	7	1	32	49	3	2	4
III	3	9	0	8	1	33	54	2	2	4
IV	4	8	0	10	0	33	55	1	0	2
V	4	8	—	11	0	32	54	0	1	2
VI	3	8	0	9	0	27	46	0	2	1
VII	3	9	0	9	0	21	42	1	1	1
VIII	5	9	—	9	0	20	45	1	1	2
IX	4	9	—	7	0	17	37	2	1	2
X	4	10	0	7	0	18	39	2	2	2
XI	4	9	—	7	0	16	37	2	2	2
XII	4	8	—	8	0	17	37	1	3	1
1958 I	4	8	0	7	0	18	36	1	3	1
II	3	5	—	2	0	11	21	1	2	1
III	3	4	0	1	0	8	14	0	1	0
IV	4	3	—	3	0	15	25	0	1	0
V p	5	7	0	9	0	20	40	0	1	2

Agglomerati di carbon fossile

Forniture ai paesi della Comunità e esportazioni verso paesi terzi

78 C

1.000 t

Allemagne (R.F.) · Germania (R.F.)			Pays-Bas · Paesi Bassi							Période Periodo
Pays destinataires Paesi destinatari			Pays destinataires · Paesi destinatari							
Pays tiers Paesi terzi		Total général Totale generale	Pays de la Communauté Paesi della Comunità				Pays tiers Paesi terzi		Total général Totale generale	
Autres pays Altri paesi	Total Totale		Allemagne (R. F.) sans la Sarre Germania (R. F.) escl. la Sarre	Belgique Belgio	France Francia	Total Totale	Suisse Svizzera	Total y compris autres pays Totale compresi altri paesi		
12	65	259	—	—	—	—	—	—	—	1951
1	70	273	—	—	—	—	—	—	—	1952
3	61	381	—	4	10	15	4	4	19	1953
5	65	519	37	22	47	106	10	10	116	1954
5	70	567	57	26	77	160	18	20	179	1955
—	70	626	63	29	87	179	26	29	208	1956
—	59	601	84	48	142	274	17	23	297	1957
—	8	56	6	4	10	20	3	4	24	I 1957
—	8	58	6	4	9	19	2	2	21	II
—	8	62	9	5	11	25	2	2	28	III
—	3	58	4	3	8	15	1	1	16	IV
—	3	57	7	3	10	20	1	1	21	V
—	3	49	5	3	10	18	2	2	20	VI
—	3	45	9	4	17	30	1	2	32	VII
—	4	48	7	4	16	27	2	2	29	VIII
—	4	41	8	3	14	26	1	2	28	IX
—	5	44	8	4	12	24	1	1	26	X
—	5	42	9	5	15	29	1	1	30	XI
—	4	41	5	5	11	20	1	1	22	XII
—	5	41	2	5	12	18	1	2	20	I 1958
—	3	24	1	3	9	13	0	1	14	II
—	2	16	0	4	7	11	1	1	12	III
—	2	27	1	6	8	15	0	0	15	IV
—	3	43	3	6	13	22	2	2	25	V p

Agglomérés de houille

C 79

Livraisons aux pays de la Communauté et exportations vers des pays tiers

Période Periodo	Belgique · Belgio											
	Pays destinataires · Paesi destinatari											
	Pays de la Communauté · Paesi della Comunità						Pays tiers · Paesi terzi					
	Alle- magne (R.F.) sans la Sarre Germania (R.F.) escl. la Sarre	France	Italie	Luxem- bourg	Pays- Bas	Total	Autriche	Dane- mark	Espagne	Finlande	Suisse	Autres pays
Germania (R.F.) escl. la Sarre	Francia	Italia	Lussem- burgo	Paesi Bassi	Totale	Austria	Dani- marca	Spagna	Finlandia	Svizzera	Altri paesi	
1951	—	113	23	23	67	226	13	9	7	19	37	20
1952	—	137	13	16	96	262	12	20	—	2	5	2
1953	—	253	3	10	20	286	1	—	—	—	7	—
1954	0	293	1	7	18	319	—	—	—	—	6	—
1955	22	281	1	8	149	461	1	—	—	7	9	—
1956	129	295	0	10	194	628	0	—	—	—	12	1
1957	57	591	—	8	46	702	1	—	—	—	5	0
1957	I	16	22	—	1	13	52	1	—	—	1	—
	II	17	24	—	1	14	56	—	—	—	1	—
	III	11	30	—	1	13	55	—	—	—	1	0
	IV	1	45	—	1	2	49	—	—	—	0	—
	V	1	49	—	1	1	52	—	—	—	0	—
	VI	3	55	—	1	1	60	—	—	—	0	—
	VII	1	56	—	1	0	58	—	—	—	0	—
	VIII	1	70	—	1	0	71	—	—	—	0	—
	IX	1	65	—	1	0	67	—	—	—	0	—
	X	2	70	—	1	0	72	—	—	—	0	—
	XI	2	61	—	1	0	64	—	—	—	0	—
	XII	3	44	—	1	0	48	—	—	—	0	—
1958	I	1	32	—	0	0	33	—	—	—	0	—
	II	0	9	—	0	0	10	—	—	—	0	—
	III	0	3	—	0	—	3	—	—	—	0	—
	IV	—	8	—	0	—	8	—	—	—	0	—
	V p	0	17	—	0	—	18	—	—	—	0	—

Agglomerati di carbon fossile
Forniture ai paesi della Comunità e esportazioni verso paesi terzi

79 C

1.000 t

Belgique · Belgio		France · Francia									Période Periodo
Pays destinataires Paesi destinatari		Pays destinataires · Paesi destinatari									
Pays tiers Paesi terzi	Total général	Pays de la Communauté · Paesi della Comunità					Pays tiers · Paesi terzi			Total général	
		Alle- magne (R.F.) sans la Sarre Germania (R.F.) escl. la Sarre	Sarre	Italie Italia	Pays- Bas Paesi Bassi	Total	Suisse Svizzera	Autres pays Altri paesi	Total		
Total Totale	Total generale									Total generale	
105	381	—	1	3	—	4	30	44	74	78	1951
40	302	—	1	1	—	2	12	37	48	50	1952
8	294	—	1	2	—	3	11	19	30	33	1953
6	325	0	1	6	—	7	12	4	16	23	1954
17	478	—	1	7	12	20	18	0	18	38	1955
13	642	—	1	6	2	9	18	0	18	27	1956
6	708	—	1	7	—	8	15	1	16	24	1957
1	53	—	0	1	—	1	2	—	2	2	I 1957
1	57	—	0	1	—	1	1	—	1	2	II
1	55	—	—	1	—	1	2	—	2	2	III
0	49	—	—	1	—	1	1	—	1	2	IV
0	52	—	0	1	—	1	1	—	1	2	V
0	60	—	—	0	—	0	1	—	1	2	VI
0	58	—	—	1	—	1	1	0	1	2	VII
0	72	—	0	1	—	1	1	—	1	2	VIII
0	67	—	0	0	—	1	1	—	2	2	IX
0	73	—	0	1	—	1	2	—	2	3	X
0	64	—	0	1	—	1	1	—	1	2	XI
0	48	—	0	0	—	1	1	—	1	2	XII
0	33	—	0	0	—	1	2	—	2	2	I 1958
0	10	—	0	0	—	0	1	—	1	1	II
0	3	—	—	0	—	0	0	—	0	0	III
0	8	—	—	0	—	0	0	—	0	0	IV
0	18	—	—	1	—	1	1	—	1	1	V p

Briquettes et semi-coke de lignite: Livraisons aux pays de la Communauté et exportations vers des pays tiers
Mattonelle e semi-coke di lignite: Forniture ai paesi della Comunità e esportazioni verso paesi terzi

1.000 t

Période Periodo	Vers les pays de la Communauté Verso i paesi della Comunità			Vers des pays tiers · Verso paesi terzi		
	Pays fournisseurs · Paesi fornitori					
	Allemagne (R.F.) sans la Sarre Germania (R.F.) escl. la Sarre	Pays-Bas Paesi Bassi	Communauté Comunità	Allemagne (R.F.) sans la Sarre Germania (R.F.) escl. la Sarre		Communauté Comunità
	Briquettes de lignite · Mattonelle di lignite			Briquettes de lignite Mattonelle di lignite	Semi-coke de lignite Semi-coke di lignite	
1951	799	12	811	810	35	845
1952	821	28	849	678	24	702
1953	969	59	1.028	581	33	614
1954	1.075	45	1.120	538	40	578
1955	1.183	36	1.219	467	40	507
1956	1.175	30	1.205	459	39	498
1957	1.207	31	1.238	438	35	473
1957 I	100	3	103	35	4	38
II	91	3	94	34	3	37
III	96	3	99	34	3	37
IV	98	2	101	35	2	37
V	99	3	102	35	2	37
VI	101	2	104	32	2	34
VII	105	3	108	39	2	41
VIII	106	2	109	40	3	42
IX	103	2	105	39	5	43
X	105	3	108	40	3	43
XI	95	2	97	40	3	43
XII	107	2	109	37	4	40
1958 I	102	2	105	34	4	38
II	94	2	96	31	3	35
III	107	2	109	36	2	38
IV	102	2	104	31	5	36
V p	102	2	104	33	3	35

Briquettes et semi-coke de lignite

C 81

Livraisons aux pays de la Communauté et exportations vers des pays tiers

Période Periodo		Allemagne (R.F.) sans la Sarre · Germania (R.F.) escl. la Sarre										
		Briquettes de lignite · Mattonelle di lignite										
		Pays destinataires · Paesi destinatari										
		Pays de la Communauté · Paesi della Comunità						Pays tiers · Paesi terzi				
		Belgique Belgio	France Francia	Sarre	Italie Italia	Luxembourg Lussemburgo	Pays-Bas Paesi Bassi	Total Totale	Autriche Austria	Suède Svezia	Suisse Svizzera	Total Totale
1951	82	278	55	—	144	240	799	492	20	297	810	
1952	57	305	60	16	152	231	821	472	13	193	678	
1953	72	415	76	41	131	234	969	347	4	230	581	
1954	83	403	73	89	139	288	1.075	304	1	233	538	
1955	93	463	94	96	148	290	1.183	224	—	243	467	
1956	94	475	90	101	135	280	1.175	202	—	257	459	
1957	98	476	90	109	146	288	1.207	187	—	251	438	
1957	I	7	43	8	7	11	24	100	17	—	18	35
	II	7	32	8	7	12	24	91	16	—	18	34
	III	8	37	8	7	12	24	96	17	—	17	34
	IV	8	40	7	7	12	24	98	13	—	21	35
	V	8	40	7	7	13	24	99	12	—	23	35
	VI	9	40	7	8	13	25	101	13	—	19	32
	VII	9	42	7	10	12	25	105	15	—	24	39
	VIII	9	42	7	13	13	24	106	15	—	24	40
	IX	8	42	7	10	13	23	103	18	—	21	39
	X	8	41	8	12	12	24	105	18	—	22	40
	XI	8	35	8	11	12	21	95	18	—	22	40
	XII	8	42	9	9	12	27	107	15	—	21	37
1958	I	8	41	8	8	12	24	102	15	—	19	34
	II	9	37	8	7	12	21	94	13	—	19	31
	III	8	43	9	7	12	28	107	11	—	25	36
	IV	8	40	8	7	12	27	102	7	—	24	31
	V p	7	43	7	7	12	26	102	8	—	25	33

Mattonelle e semi-coke di lignite

Forniture ai paesi della Comunità e esportazioni verso paesi terzi

81 C

1.000 e

Allemagne (R.F.) sans la Sarre · Germania (R.F.) escl. la Sarre						Pays-Bas · Paesi Bassi				Période Periodo
Briquettes de lignite Mattonelle di lignite	Semi-coke de lignite · Semi-coke di lignite					Briquettes de lignite · Mattonelle di lignite				
	Pays destinataires · Paesi destinatari					Pays destinataires · Paesi destinatari				
	Pays tiers · Paesi terzi					Pays de la Communauté · Paesi della Comunità				
Total général Totale generale	Danemark Danimarca	Suède Svezia	Suisse Svizzera	Autres pays Altri paesi	Total Totale	Allemagne (R.F.) sans la Sarre Germania (R.F.) escl. la Sarre	Belgique Belgio	France Francia	Total Totale	
1.609	22	8	5	—	35	1	11	—	12	1951
1.498	21	1	2	—	24	24	4	—	28	1952
1.550	30	—	3	—	33	45	5	8	59	1953
1.613	37	—	3	0	40	33	5	6	45	1954
1.650	37	—	3	—	40	23	5	8	36	1955
1.633	34	—	5	—	39	17	5	8	30	1956
1.645	29	—	6	—	35	16	6	9	31	1957
135	3	—	1	—	4	2	0	1	3	I 1957
125	2	—	1	—	3	1	0	1	3	II
130	3	—	1	—	3	1	0	1	3	III
133	2	—	0	—	2	1	0	1	2	IV
134	2	—	0	—	2	1	0	1	3	V
133	2	—	0	—	2	1	1	1	2	VI
144	1	—	0	—	2	1	1	1	3	VII
146	2	—	1	—	3	2	0	0	2	VIII
141	4	—	1	—	5	1	0	1	2	IX
145	3	—	0	—	3	1	1	1	3	X
135	3	—	—	—	3	1	0	1	2	XI
143	3	—	1	—	4	1	0	1	2	XII
136	4	—	0	—	4	1	0	1	2	I 1958
126	3	—	0	—	3	1	0	1	2	II
143	2	—	0	—	2	1	0	1	2	III
133	5	—	0	—	5	1	0	1	2	IV
135	2	—	0	—	3	1	0	1	2	V p

CONSOMMATION APPARENTE
DE CHARBON

—

CONSUMO APPARENTE DI CARBONE

Consommation apparente de charbon (a) · Consumo apparente di carbone (a)

1.000 t

Période Periodo	Allemagne (R.F.) sans la Sarre Germania (R.F.) escl. la Sarre	Sarre	Belgique Belgio	France Francia	Italie Italia	Luxem- bourg Lussem- burgo	Pays-Bas Paesi Bassi	Commu- nauté Comunità
1949	87.594	6.565	25.578	69.961	10.116	2.783	15.066	218.099
1950	91.333	6.684	25.710	60.782	9.880	2.905	15.985	213.310
1951	105.050	8.027	30.091	70.752	11.941	3.536	16.902	246.567
1952	112.423	8.115	26.691	68.964	9.752	3.694	16.621	246.506
1953	107.461	7.647	25.517	62.832	10.010	3.383	16.514	233.404
1954	111.827	7.626	26.542	64.874	10.515	3.406	17.167	241.823
1955	124.713	8.658	28.010	67.551	11.474	3.832	17.459	261.206
1956	129.900	9.388	28.697	76.745	12.228	4.016	18.537	278.920
1957	131.089	9.324	27.510	79.163	12.895	4.192	17.587	280.936
1952 1er trim.	29.848	2.119	7.650	19.092	2.526	942	4.553	66.766
2e trim.	25.567	1.936	5.865	16.868	2.235	937	4.241	57.713
3e trim.	28.371	2.028	6.006	16.085	2.490	906	3.923	59.850
4e trim.	28.627	2.030	7.172	16.903	2.497	908	3.914	62.171
1953 1er trim.	28.370	2.110	6.761	16.577	2.487	873	4.048	61.317
2e trim.	25.731	1.833	5.833	15.139	2.197	919	4.138	55.447
3e trim.	25.741	1.834	5.933	14.044	2.682	840	4.033	55.432
4e trim.	27.619	1.868	6.989	17.031	2.557	756	4.294	61.138
1954 1er trim.	27.493	1.952	7.042	17.498	2.517	756	4.122	61.338
2e trim.	26.487	1.682	5.959	14.976	2.557	817	4.065	56.697
3e trim.	28.217	1.978	6.231	15.370	2.441	873	4.233	59.214
4e trim.	29.624	2.013	7.301	17.030	2.988	958	4.752	64.587
1955 1er trim.	30.504	2.123	7.344	16.753	2.734	966	4.611	64.990
2e trim.	29.191	2.004	6.703	16.531	2.451	953	4.159	62.071
3e trim.	31.796	2.193	6.443	15.583	3.036	952	4.314	64.252
4e trim.	33.213	2.137	7.518	18.706	2.909	963	4.303	69.742
1956 1er trim.	32.875	2.417	7.309	19.592	2.857	974	4.300	70.243
2e trim.	31.616	2.299	6.975	18.268	2.915	988	4.619	67.554
3e trim.	32.834	2.342	6.353	18.378	3.251	1.034	4.546	68.842
4e trim.	32.574	2.413	8.087	20.492	3.167	1.019	5.069	72.622
1957 1er trim.	32.707	2.361	7.651	20.905	3.462	1.005	4.534	72.533
2e trim.	32.549	2.173	7.032	19.407	3.296	1.106	4.750	69.947
3e trim.	32.556	2.376	5.992	18.935	3.252	1.073	4.169	68.170
4e trim.	33.277	2.414	6.835	19.916	2.885	1.008	4.134	70.286
1958 1er trim.	30.204	2.452	5.823	19.617	2.450	1.013	4.185	65.602

(a) Production: houille
+ Importations
- Exportations
± Mouvement des stocks chez les producteurs

houille, coke,
agglomérés de houille addition-
tonne pour tonne

(a) Produzione: carbon fossile
+ Importazioni
- Esportazioni
± Movimento degli stocks presso i produttori

carbon fossile, coke,
agglomerati di carbon
fossile addizionata tonn.
per tonn.

CONSOMMATION PROPRE ET LIVRAISONS
AU PERSONNEL
DES MINES ET DES PRODUCTEURS

*CONSUMO INTERNO E CONSEGNE AL
PERSONALE DELLE MINIERE E DEI PRODUTTORI*

Houille · Carbon fossile
 Consommation propre des mines (a) · Consumo interno delle miniere (a)

1.000 t

Période Periodo	Allemagne (R.F.) sans la Sarre Germania (R.F.) escl. la Sarre	Sarre	Belgique Belgio	France Francia	Italie Italia	Pays-Bas Paesi Bassi	Communauté Comunità
1951	12.457	1.978	2.712	6.815	22	1.418	25.402
1952	12.095	1.982	2.625	6.940	18	1.417	25.077
1953	11.948	1.935	2.603	7.165	26	1.370	25.047
1954	12.390	1.781	2.530	7.322	41	1.320	25.384
1955	12.533	1.992	2.665	8.100	29	1.241	26.560
1956	12.768	2.318	2.766	9.233	2	1.199	28.287
1957	12.666	2.296	2.641 r	9.899	2	1.119	28.622 r
1956 X	1.083	210	247	862	0	105	2.507
XI	1.103	197	241	969	0	108	2.618
XII	1.101	197	238	1.023	0	100	2.659
1957 I	1.204	218	247	1.076	0	107	2.852
II	1.065	191	233	827	0	94	2.410
III	1.088	198	227 r	711	0	89	2.312 r
IV	1.015	187	210 r	818	0	85	2.316 r
V	1.013	182	218 r	756	0	95	2.264 r
VI	884	172	201 r	558	0	86	1.901 r
VII	983	186	176 r	668	0	89	2.102 r
VIII	999	188	200 r	652	0	88	2.127 r
IX	991	192	199 r	876	0	89	2.347 r
X	1.134	195	243 r	979	0	97	2.647 r
XI	1.137	191	236 r	974	0	98	2.636 r
XII	1.153	197	250 r	1.005	0	102	2.707 r
1958 I	1.223	204	253	1.016	0	104	2.800
II	1.085	184	216	749	0	89	2.323
III	1.201	187	229	841	0	97	2.555
IV	1.077	180	206	658	0	91	2.212

(a) Y compris toutes les quantités consommées par les électriques minières
 Compresa tutte le quantità consumate dalle centrali elettriche minerarie

Coke de four (a) · Coke da cokeria (a)
 Consommation propre des cokeries · Consumo interno delle cokerie

1.000 t

Période Periodo	Allemagne (R. F.) sans la Sarre Germania (R. F.) escl. la Sarre	Sarre	Belgique Belgio	France Francia	Italie Italia	Pays-Bas Paesi Bassi	Communauté Comunità
1951	1.476	9	221	347	0	233	2.286
1952	1.406	11	158	390	—	254	2.219
1953	1.307	9	165	414	2	277	2.174
1954	1.968	14	210	523	7	290	3.012
1955	1.828	27	163	617	9	248	2.891
1956	1.687	32	145	606	1	272	2.741
1957	1.441	25	87	657	2	309	2.522
1956 X	131	1	9	48	0	21	210
XI	148	4	12	70	0	24	258
XII	145	4	11	69	0	28	257
1957 I	173	5	11	79	0	33	301
II	130	4	8	61	0	28	230
III	124	3	7	49	1	25	208
IV	111	2	6	42	0	24	184
V	114	1	6	46	0	24	192
VI	83	0	5	32	0	20	140
VII	89	0	7	32	0	22	151
VIII	93	0	6	25	0	23	147
IX	108	0	7	44	0	24	183
X	131	1	9	73	0	27	241
XI	131	2	7	82	0	28	250
XII	155	7	10	91	0	31	294
1958 I	176	8	13	83	1	29	310
II	140	5	8	66	1	26	247
III	145	5	8	71	1	27	256
IV	130	1	8	62	0	27	227

(a) Y compris le semi-coke · Compreso il semi-coke di carbone

Agglomérés de houille · *Agglomerati di carbon fossile*
 Consommation propre des fabriques d'agglomérés
Consumo interno delle fabbriche di agglomerati

1.000 t

Période Periodo	Allemagne (R. F.) sans la Sarre Germania (R. F.) escl. la Sarre	Belgique Belgio	France Francia	Italie Italia	Pays-Bas Paesi Bassi	Communauté Comunità
1951	39	59	71	.	5	174
1952	38	54	74	.	5	171
1953	34	53	65	.	7	159
1954	32	54	50	0	8	144
1955	31	49	45	0	7	132
1956	31	48	52	0	7	139
1957	25	43	46	0	9	124
1956 X	2	4	4	0	1	11
XI	2	4	5	0	1	12
XII	2	4	4	0	1	11
1957 I	2	5	5	0	1	13
II	2	4	4	0	1	11
III	2	4	4	—	1	11
IV	2	4	3	—	1	10
V	2	4	4	—	1	10
VI	2	3	3	—	1	9
VII	2	2	3	0	1	8
VIII	2	3	3	0	1	9
IX	2	3	3	0	1	9
X	2	4	4	0	1	11
XI	2	4	4	0	1	11
XII	3	4	5	0	1	12
1958 I	2	5	5	0	1	12
II	1	4	4	0	1	10
III	2	4	4	—	1	11
IV	2	4	4	—	1	10

Houille . Carbon fossile
Livraisons au personnel . Consegne al personale

1.000 t

Période Periodo	Allemagne (R.F.) sans la Sarre Germania (R.F.) escl. la Sarre	Sarre	Belgique Belgio	France Francia	Italie Italia	Pays-Bas Paesi Bassi	Communauté Comunità
1951	2.402	418	697	1.567	9	68	5.161
1952	2.261	385	695	1.529	9	79	4.958
1953	2.242	372	684	1.504	13	75	4.890
1954	2.402	363	720	1.490	20	85	5.079
1955	2.381	365	713	1.428	17	87	4.991
1956	2.408	357	725	1.422	16	85	5.013
1957	2.269	351	707	1.388	15	79	4.809
1956 X	241	46	73	143	2	9	513
XI	267	28	80	147	2	8	531
XII	239	13	73	125	2	7	458
1957 I	238	36	77	152	2	9	515
II	196	21	62	105	2	6	392
III	173	22	61	112	2	4	374
IV	157	25	52	104	1	4	343
V	147	30	49	108	1	4	339
VI	107	33	38	96	1	2	277
VII	139	22	38	103	1	5	308
VIII	188	30	50	83	1	8	359
IX	254	58	55	112	1	9	489
X	213	45	70	143	2	10	482
XI	226	16	75	128	2	9	457
XII	230	13	81	141	2	9	478
1958 I	227	30	77	146	2	9	491
II	199	25	61	102	2	6	394
III	224	42	72	130	2	7	476
IV	178	30	55	116	1	5	385

Coke de four (a) · Coke da cokeria (a)
Livraisons au personnel · Consegne al personale

1.000 t

Période Periodo	Allemagne (R.F.) sans la Sarre Germania (R.F.) escl. la Sarre	Sarre	Belgique Belgio	France Francia	Italie Italia	Pays-Bas Paesi Bassi	Communauté Comunità
1951	68	48	42	29	.	2	189
1952	81	52	39	33	.	2	207
1953	76	55	38	51	5	2	227
1954	89	61	25	95	7	4	282
1955	97	73	46	130	11	11	367
1956	117	86	62	155	14	10	445
1957	111	80	66	149	15	11	433
1956 X	12	11	7	21	5	1	56
XI	14	9	7	19	3	1	53
XII	14	7	7	18	2	1	47
1957 I	17	8	7	20	1	1	55
II	11	4	6	13	1	1	36
III	9	4	5	8	0	1	28
IV	7	4	3	7	0	1	22
V	5	5	4	7	0	1	21
VI	3	6	3	7	0	1	19
VII	3	7	3	9	0	1	22
VIII	5	9	5	11	1	1	31
IX	10	11	6	14	3	1	44
X	12	11	7	20	4	1	55
XI	13	7	7	15	5	1	47
XII	18	6	8	18	1	1	53
1958 I	18	7	6	20	0	1	53
II	14	5	7	15	1	1	42
III	15	10	7	14	0	1	48
IV	10	7	5	11	0	1	35

(a) Y compris le semi-coke · Compreso il semi-coke di carbone

Agglomérés de houille · *Agglomerati di carbon fossile*
 Livraisons au personnel · *Consegne al personale*

1.000 t

Période Periodo	Allemagne (R. F.) sans la Sarre Germania (R. F.) escl. la Sarre	Belgique Belgio	France Francia	Italie Italia	Pays-Bas Paesi Bassi	Communauté Comunità
1951	178	106	289	.	84	657
1952	173	114	291	.	91	669
1953	184	117	282	0	88	671
1954	185	126	280	0	105	694
1955	190	136	302	0	100	729
1956	216	148	318	—	101	783
1957	198	145	327	—	99	770
1956 X	29	14	34	—	11	88
XI	26	16	36	—	11	89
XII	21	16	27	—	11	75
1957 I	22	17	35	—	12	85
II	17	13	28	—	9	66
III	13	13	28	—	7	60
IV	13	10	23	—	10	55
V	11	10	22	—	6	49
VI	7	8	23	—	4	42
VII	10	7	22	—	4	44
VIII	13	10	18	—	6	47
IX	21	10	28	—	9	68
X	26	14	35	—	11	85
XI	22	16	35	—	10	83
XII	22	18	32	—	13	86
1958 I	21	18	36	—	11	85
II	17	14	29	—	10	71
III	21	16	30	—	11	77
IV	15	12	26	—	10	63

LIVRAISONS AUX FABRIQUES D'AGGLOMÉRÉS
ET AUX COKERIES

*FORNITURE ALLE FABBRICHE DI AGGLOMERATI
E ALLE COKERIE*

Livraisons de houille aux fabriques d'agglomérés
Forniture di carbon fossile alle fabbriche di agglomerati

1.000 t

Période Periodo	Allemagne (R. F.) sans la Sarre (a) Germania (R. F.) escl. la Sarre	Belgique Belgio	France Francia	Italie Italia	Pays-Bas Paesi Bassi	Communauté (b) Comunità
1951	3.941	1.653	7.765	.	999	14.358
1952	4.751	1.380	7.582	.	888	14.601
1953	4.686	1.275	6.616	25	849	13.451
1954	5.756	1.309	6.360	19	863	14.307
1955	6.612	1.457	6.420	25	918	15.432
1956	7.407	1.688	7.483	15	972	17.565
1957	7.561	1.713	8.244	15	1.103	18.637
1956 X	656	165	794	2	97	1.714
XI	653	160	778	3	90	1.684
XII	599	147	724	1	72	1.544
1957 I	698	160	733	2	99	1.692
II	624	162	776	5	91	1.658
III	671	159	793	2	93	1.719
IV	596	147	696	0	85	1.525
V	633	136	734	0	98	1.601
VI	535	128	623	2	85	1.373
VII	651	108	717	0	100	1.576
VIII	609	141	677	0	96	1.523
IX	577	138	703	0	85	1.503
X	700	159	655	2	99	1.616
XI	672	141	590	1	90	1.495
XII	594	135	547	0	81	1.357
1958 I	466	111	426	0	95	1.098
II	238	75	522	—	70	905
III	221	74	421	—	68	784
IV		77			72	

(a) Non compris les livraisons aux fabriques d'agglomérés indépendantes pour la période 1951—1953
Escluse e consegna alle fabbriche indipendenti di agglomerati per il periodo 1951—1953

(b) Sans l'Italie pour la période 1951—1952 · Italia esclusa per il periodo 1951—1952

Livraisons de houille aux cokeries
(Cokeries minières, sidérurgiques et indépendantes)

Forniture di carbon fossile alle cokerie
(Cokerie minerarie, siderurgiche e indipendenti)

1.000 t

Période Periodo	Allemagne (R. F.) sans la Sarre (a) Germania (R. F.) escl. la Sarre (a)	Sarre	Belgique Belgio	France Francia	Italie Italia	Pays-Bas Paesi Bassi	Communauté Comunità
1951	43.777	5.115	8.037	11.048	2.813	3.975	74.765
1952	48.403	5.218	8.330	12.651	3.011	4.289	81.902
1953	49.206	4.773	7.748	11.544	3.087	4.240	80.598
1954	46.612	4.850	8.019	12.550	3.157	4.501	79.689
1955	53.790	5.292	8.708	14.407	4.034	5.324	91.555
1956	57.521	5.643	9.590	16.339	4.337	5.520	98.951
1957	59.698	5.842	9.315	16.546	4.813	5.516(b)	101.730
1956 X	4.967	502	869	1.377	333	491	8.539
XI	4.848	460	940	1.366	314	470	8.397
XII	4.828	438	780	1.206	341	436	8.029
1957 I	5.113	494	751	1.439	342	461 (b)	8.601
II	4.588	479	747	1.287	371	437 (b)	7.908
III	5.056	486	943	1.413	396	538 (b)	8.833
IV	4.945	469	884	1.397	353	484 (b)	8.531
V	5.103	512	862	1.495	418	449 (b)	8.838
VI	4.859	436	661	1.389	522	496 (b)	8.362
VII	5.082	522	566	1.345	399	459 (b)	8.374
VIII	5.039	476	753	1.423	483	442 (b)	8.615
IX	4.804	459	725	1.250	424	409 (b)	8.072
X	5.239	495	852	1.396	369	469 (b)	8.819
XI	5.099	518	819	1.326	397	438 (b)	8.598
XII	4.863	494	754	1.386	339	434 (b)	8.269
1958 I	5.066	545	811	1.562	383	480 (b)	8.847
II	4.548	476	717	1.374	357	436 (b)	7.908
III	4.907	497	752	1.576	401 p	453 (b)	8.586 p
IV		443	716			399 (b)	

(a) Non compris les livraisons destinées à la fabrication de coke pour électrodes: 1951: 28
1952: 56
Escluse le forniture destinate alla fabbricazione di coke per elettrodi: 1953: 69
1954: 126
1955: 125
1956: 144
1957: 181

(b) Y compris quelques faibles tonnages d'agglomérés livrés pour la fabrication de Synthracite
Ivi compresi qualche piccola quantità di agglomerati consegnati per la fabbricazione di Sintracite

LIVRAISONS AUX CONSOMMATEURS
DU MARCHÉ INTÉRIEUR

*FORNITURE AI CONSUMATORI
DEL MERCATO INTERNO*

Livraisons de houille et d'agglomérés à tous les groupes de consommateurs
 Forniture di carbon fossile e di agglomerati a tutte le categorie di consumatori

1.000 t

Période Periodo	Allemagne (R.F.) sans la Sarre Germania (R.F.) escl. la Sarre	Sarre	Belgique Belgio	France Francia	Italie Italia	Luxem- bourg Lussem- burgo	Pays-Bas Paesi Bassi	Commu- nauté Comunità
1951	56.061	1.516	19.164	46.536	7.729	372	12.402	143.780
1952	59.805	1.436	15.963	42.935	6.683	390	12.011	139.223
1953	56.097	1.326	15.253	39.166	7.014	286	11.808	130.950
1954	59.107	1.387	15.909	39.731	7.305	292	12.267	135.998
1955	65.699	1.512	16.347	38.528	7.332	300	12.169	141.885
1956	67.964	1.641	16.359	44.520 r	7.820	371	13.169	151.844 r
1957	67.012	1.640	15.682 r	45.561	7.912	324	12.256	150.386 r
1956 X	5.957	164	1.610	4.086	749	32	1.211	13.810
XI	5.637	150	1.536	4.045	696	41	1.263	13.367
XII	4.954	128	1.547	3.784	753	37	1.196	12.400
1957 I	5.548	152	1.527	4.154	915	37	1.090	13.423
II	5.327	129	1.456 r	4.020	653	29	994	12.609
III	5.524	122	1.426 r	4.118	739	28	973	12.930 r
IV	5.359	116	1.328 r	3.757	577	31	1.039	12.208 r
V	6.255	120	1.433 r	3.804	621	27	1.229	13.489 r
VI	5.366	112	1.357 r	3.740	635	25	1.080	12.315 r
VII	6.266	142	1.101 r	3.812	579	27	1.093	13.021 r
VIII	5.626	154	1.274 r	3.631	692	26	1.015	12.418 r
IX	4.973	151	1.170 r	3.521	574	26	890	11.304 r
X	5.891	159	1.312 r	3.744	720	23	1.002	12.852 r
XI	5.613	150	1.175 r	3.694	553	24	959	12.169 r
XII	5.173	132	1.124 r	3.566	653	20	893	11.561 r
1958 I	5.795	152	1.030	3.831	518	26	1.043	12.394
II	4.573	130	854	3.361	398	22	958	10.295
III	4.462	147	898	3.468	493 p	26	881	10.374 p
IV		137	943			24	798	

Livraisons de houille et d'agglomérés aux consommateurs: Chemins de fer
 Forniture di carbon fossile e di agglomerati ai consumatori: Ferrovie

1.000 t

Période Periodo	Allemagne (R.F.) sans la Sarre Germania (R.F.) escl. la Sarre	Sarre	Belgique Belgio	France Francia	Italie Italia	Luxem- bourg Lussem- burgo	Pays-Bas Paesi Bassi	Commu- nauté Comunità
1951	10.321	265	1.828	6.837	2.008	133	584	21.976
1952	10.129	260	1.752	6.347	1.444	158	448	20.538
1953	9.593	255	1.618	5.345	1.544	92	388	18.825
1954	9.559	244	1.579	5.064	1.435	84	298	18.263
1955	9.828	247	1.496	4.786	1.480	69	255	18.160
1956	10.228	254	1.389	5.132	1.519	89	154	18.766
1957	9.834	252	1.054	4.876	1.625	71	33	17.744
1956 X	890	23	134	447	129	10	8	1.641
XI	802	21	109	424	123	7	8	1.495
XII	761	22	110	391	129	11	8	1.432
1957 I	839	24	97	424	120	8	9	1.521
II	840	23	102	421	108	6	8	1.507
III	844	21	89	423	114	6	3	1.500
IV	827	20	88	429	127	10	0	1.500
V	966	21	122	402	198	6	1	1.716
VI	783	17	103	398	183	6	1	1.492
VII	898	19	80	431	159	7	2	1.598
VIII	717	20	82	413	170	6	2	1.409
IX	659	19	74	375	103	6	2	1.237
X	778	24	74	402	135	3	1	1.417
XI	838	23	70	408	105	3	2	1.449
XII	849	22	73	351	103	4	2	1.404
1958 I	920	27	98	389	74	7	2	1.516
II	810	24	87	364	110	7	1	1.403
III	799	22	78	395	134 p	7	2	1.437 p
IV		22	73			4	1	

Livraisons de houille et d'agglomérés aux consommateurs: Navigation intérieure et soutes
 Forniture di carbon fossile e di agglomerati ai consumatori: Navigazione interna e marittima

1.000 t

Période Periodo	Allemagne (R. F.) sans la Sarre Germania (R. F.) escl. la Sarre	Sarre	Belgique Belgio	France Francia	Italie Italia	Pays-Bas Paesi Bassi	Communauté Comunità
1951	2.127	0	196	290	106	480	3.199
1952	2.176	0	112	207	74	362	2.931
1953	1.553	0	84	126	47	323	2.133
1954	1.406	0	97	112	61	336	2.012
1955	1.448	0	110	72	51	304	1.984
1956	1.342	0	100	75	42	365	1.924
1957	1.178	—	75	86	40	213	1.593
1956 X	126	—	10	6	4	24	169
XI	119	—	7	8	4	35	173
XII	92	—	8	9	4	18	131
1957 I	114	—	7	7	5	20	154
II	97	—	6	6	3	19	132
III	84	—	7	9	4	20	125
IV	99	—	11	6	3	21	140
V	112	—	7	9	3	14	146
VI	84	—	6	5	3	20	119
VII	111	—	4	6	3	24	147
VIII	103	—	6	7	2	17	135
IX	88	—	5	6	3	18	120
X	114	—	5	8	3	14	144
XI	88	—	5	10	4	15	121
XII	83	—	5	7	3	12	111
1958 I	90	—	5	8	3	10	116
II	72	—	5	6	2	8	93
III	59	—	5	3	2 p	5	73 p
IV		—	7			6	

Livraisons de houille et d'agglomérés aux consommateurs: Centrales électriques
 Forniture di carbon fossile e di agglomerati ai consumatori: Centrali elettriche

1.000 t

Période Periodo	Allemagne (R.F.) sans la Sarre Germania (R.F.) escl. la Sarre	Sarre	Belgique Belgio	France Francia	Italie Italia	Luxem- bourg Lussem- burgo	Pays-Bas Paesi Bassi	Commu- nauté Comunità
1951	9.833	471	3.404	4.768	460		2.733	21.669
1952	9.752	420	2.933	4.544	413		2.988	21.050
1953	9.162	327	2.652	4.190	509		3.282	20.122
1954	8.965	382	3.061	4.468	537		3.605	21.018
1955	9.748	445	3.286	3.885	571		3.840	21.773
1956	10.512	529	3.107	5.150	966		4.431	24.695
1957	11.076	590	3.343 r	6.252	1.471		4.639	27.369 r
1956 X	984	48	261	449	90		421	2.253
XI	812	43	275	427	89		474	2.120
XII	718	38	325	380	119		425	2.004
1957 I	784	52	340	488	169	Compris sous «Autres industries» Compreso sotto «Altre industrie»	350	2.182
II	777	40	297	522	163		359	2.159
III	797	47	326 r	564	169		341	2.244 r
IV	882	47	274 r	530	124		404	2.260 r
V	1.156	48	284 r	469	82		541	2.580 r
VI	1.026	46	272 r	507	58		399	2.308 r
VII	1.203	58	235 r	495	99		433	2.523 r
VIII	967	51	264 r	559	92		389	2.323 r
IX	836	50	234 r	547	118		355	2.140 r
X	1.062	53	281 r	586	130		387	2.500 r
XI	763	51	263 r	492	148		356	2.072 r
XII	822	46	275 r	493	118		326	2.081 r
1958 I	1.069	59	265	627	135		420	2.575
II	884	49	228	611	75		472	2.319
III	947	58	234	639	84 p		389	2.352 p
IV		66	213				328	

Livraisons de houille aux consommateurs: Usines à gaz
 Forniture di carbon fossile ai consumatori: Officine del gas

1.000 t

Période Periodo	Allemagne (R.F.) sans la Sarre Germania (R.F.) escl. la Sarre	Sarre	Belgique Belgio	France Francia	Italie Italia	Luxem- bourg Lussem- burgo	Pays-Bas Paesi Bassi	Communauté Comunità
1951	5.246	—	30	3.949	1.662	45	1.444	12.376
1952	5.708	—	26	3.411	1.502	41	1.591	12.279
1953	5.811	—	26	3.215	1.530	41	1.283	11.906
1954	5.894	—	23	2.840	1.525	45	1.130	11.457
1955	6.993	—	14	2.202	1.480	47	1.019	11.756
1956	7.455	—	6	2.349	1.424	54	1.112	12.400
1957	8.079	—	5	2.238	1.437	51	1.057	12.867
1956 X	683	—	0	192	124	5	63	1.068
XI	588	—	0	241	95	4	97	1.026
XII	580	—	1	230	108	3	120	1.042
1957 I	546	—	0	236	132	4	72	991
II	587	—	0	269	127	4	74	1.062
III	794	—	0	272	157	4	99	1.327
IV	646	—	0	189	131	4	93	1.063
V	853	—	0	153	131	4	103	1.244
VI	694	—	0	164	108	4	154	1.123
VII	826	—	0	168	101	4	103	1.204
VIII	736	—	0	132	105	4	97	1.073
IX	578	—	0	144	102	5	70	899
X	670	—	0	167	111	5	81	1.035
XI	589	—	0	179	88	5	61	922
XII	558	—	0	167	145	4	50	925
1958 I	711	—	0	179	124	4	76	1.095
II	553	—	0	192	124	4	56	928
III	486	—	0	175	87 p	4	45	797 p
IV		—	0			4	46	

Livraisons de houille et d'agglomérés aux consommateurs: Industrie sidérurgique
 Forniture di carbon fossile e di agglomerati ai consumatori: Industria siderurgica

1.000 t

Période Periodo	Allemagne (R.F.) sans la Sarre Germania (R.F.) escl. la Sarre	Sarre	Belgique Belgio	France Francia	Italie Italia	Luxem- bourg Lussem- burgo	Pays-Bas Paesi Bassi	Commu- nauté Comunità
1951	1.901	322	574	2.219	613	32	71	5.732
1952	1.966	303	456	2.093	553	33	54	5.458
1953	1.803	291	351	1.733	192	17	23	4.410
1954	1.940	289	337	1.715	209 (a)	20	53	4.563
1955	2.188	305	330	1.680	225	26	36	4.791
1956	2.133	298	311	1.855	184	34	30	4.845
1957	1.906	302	213	1.639	159	28	24	4.271
1956 X	200	24	25	160	16	3	2	430
XI	165	21	27	157	18	2	3	394
XII	107	20	26	135	14	2	3	307
1957 I	133	24	23	161	29	2	2	374
II	196	27	23	166	20	3	2	438
III	123	23	22	156	25	3	2	354
IV	124	27	22	150	10	2	3	339
V	144	27	20	148	17	2	2	362
VI	165	23	15	122	13	2	2	344
VII	150	28	7	131	8	2	2	328
VIII	153	23	17	95	7	2	2	300
IX	130	22	17	117	8	2	2	298
X	182	24	17	132	6	2	1	363
XI	194	26	14	136	12	2	2	386
XII	123	27	16	124	5	2	1	297
1958 I	198	30	15	140	11	2	1	397
II	194	28	17	127	7	2	2	377
III	158	24	15	132	18 p	2	0	349 p
IV		20	14			2	1	

(a) Nouvelle série à partir de 1954 · Nuova serie a partire dal 1954

Livraisons de houille et d'agglomérés aux consommateurs: Autres industries
 Forniture di carbon fossile e di agglomerati ai consumatori: Altre industrie

1.000 t

Période Periodo	Allemagne (R.F.) sans la Sarre Germania (R.F.) escl. la Sarre	Sarre	Belgique Belgio	France Francia	Italie Italia	Luxem- bourg Lussem- burgo	Pays-Bas Paesi Bassi	Commu- nauté Comunità
1951	15.907	181	5.390	13.659	2.527	65	2.903	40.632
1952	16.130	177	4.424	11.327	2.245	56	2.690	37.049
1953	15.659	177	4.095	10.759	2.810	51	2.545	36.096
1954	18.064	169	4.200	11.260	2.202 (a)	49	2.355	38.295
1955	20.545	183	4.344	11.534	2.231	53	2.072	40.964
1956	19.581	193	4.355	12.991 r	2.094	61	1.905	41.179 r
1957	18.832	190	4.041	12.473	1.971	57	1.708	39.270
1956 X	1.664	17	465	1.235	198	4	159	3.742
XI	1.630	15	399	1.168	181	7	156	3.556
XII	1.386	20	386	1.081	189	6	155	3.223
1957 I	1.548	21	348	1.131	168	6	158	3.379
II	1.430	18	345	1.065	175	5	137	3.175
III	1.406	14	377	1.153	158	4	124	3.236
IV	1.614	14	372	1.073	141	5	134	3.353
V	1.775	13	398	1.079	145	4	152	3.568
VI	1.538	13	370	1.026	208	5	154	3.314
VII	1.734	13	286	1.102	142	4	150	3.431
VIII	1.644	14	347	947	209	5	150	3.316
IX	1.472	14	306	978	155	4	135	3.065
X	1.587	18	330	992	214	5	135	3.282
XI	1.634	18	288	972	145	5	146	3.208
XII	1.449	20	273	955	109	4	133	2.943
1958 I	1.652	18	238	1.044	102	5	139	3.197
II	1.408	16	234	963	62	4	112	2.800
III	1.359	18	242	1.096	119 p	4	124	2.962 p
IV		15	249			2	111	

(a) Nouvelle série à partir de 1954 · Nuova serie a partire dal 1954

Livraisons de houille et d'agglomérés aux consommateurs: Foyers domestiques et artisanat
 Forniture di carbon fossile e di agglomerati ai consumatori: Consumo domestico e artigianato

1.000 t

Période Periodo	Allemagne (R.F.) sans la Sarre Germania (R.F.) escl. la Sarre	Sarre	Belgique Belgio	France Francia	Italie Italia	Luxem- bourg Lussem- burgo	Pays-Bas Paesi Bassi	Commu- nauté Comunità
1951	8.355	277	7.742	14.814	353	97	4.187	35.825
1952	11.099	276	6.260	15.006	452	102	3.878	37.073
1953	9.522	276	6.427	13.798	382	85	3.964	34.454
1954	10.816	303	6.612	14.272	1.336 (a)	94	4.489	37.922
1955	11.839	332	6.767	14.369	1.293	104	4.642	39.346
1956	13.604	367	7.094	16.968 r	1.591	133	5.171	44.927 r
1957	12.796	306	6.952	17.997	1.209	118	4.583	43.961
1956 X	1.151	52	715	1.598	189	10	532	4.246
XI	1.239	50	718	1.620	187	21	490	4.324
XII	1.066	27	693	1.558	191	15	467	4.017
1957 I	1.263	31	712	1.707	292	17	478	4.500
II	1.114	21	684	1.569	57	12	395	3.851
III	1.140	17	606	1.541	111	10	383	3.809
IV	925	8	560	1.380	41	10	385	3.309
V	961	10	601	1.544	43	11	417	3.588
VI	841	12	590	1.519	63	8	349	3.381
VII	1.074	23	488	1.480	67	10	379	3.520
VIII	1.065	46	557	1.478	108	9	358	3.620
IX	1.028	45	534	1.354	85	8	308	3.365
X	1.203	40	605	1.456	122	8	383	3.817
XI	1.181	32	535	1.500	51	9	378	3.685
XII	1.000	18	481	1.469	169	6	370	3.513
1958 I	847	17	409	1.444	69	8	395	3.189
II	438	13	282	1.098	18	6	307	2.162
III	409	25	323	1.027	49 p	9	316	2.160 p
IV		15	387			12	305	

(a) Nouvelle série à partir de 1954 · Nuova serie a partire dal 1954

Livraisons de houille et d'agglomérés aux consommateurs: Divers, Berlin-Ouest
 Forniture di carbon fossile e di agglomerati ai consumatori: Vari, Berlino occidentale

1.000 t

Période · Periodo	Allemagne (R. F.) sans la Sarre · Germania (R. F.) escl. la Sarre	
	Divers · Vari	Berlin-Ouest · Berlino occidentale
1951	649	1.722
1952	571	2.274
1953	689	2.315
1954	550	1.913
1955	783	2.327
1956	711	2.397
1957	895	2.416
1956 X	62	198
XI	64	216
XII	67	177
1957 I	110	212
II	89	197
III	113	223
IV	49	193
V	66	220
VI	48	186
VII	71	199
VIII	53	188
IX	40	141
X	72	223
XI	88	237
XII	94	195
1958 I	157	151
II	70	144
III	51	193

Livraisons de coke de four à tous les groupes de consommateurs (a)
 Forniture di coke da cokeria a tutte le categorie di consumatori (a)

1.000 t

Période Periodo	Allemagne (R.F.) sans la Sarre Germania (R.F.) escl. la Sarre	Sarre	Belgique Belgio	France Francia	Italie Italia	Luxem- bourg Lussem- burgo	Pays-Bas Paesi Bassi	Commu- nauté Comunità
1951	22.315	2.797	5.330	12.497	2.061	3.166	1.755	49.921
1952	25.550	3.040	5.223	14.031	2.094	3.303	1.757	54.998
1953	24.101	2.851	4.848	12.207	2.140	3.098	1.911	51.156
1954	24.798	2.841	5.180	12.490	2.447	3.113	2.020	52.889
1955	29.668	3.389	5.815	15.142	2.887	3.533	2.254	62.686
1956	31.423	3.543	6.260 r	16.691 r	3.342	3.644	2.506	67.409 r
1957	33.275	3.677	6.139	16.960	3.578	3.867	2.397 r	69.894 r
1956 X	2.708	313	552	1.459	283	301	242	5.858
XI	2.736	301	540	1.427	288	303	221	5.816
XII	2.661	295	547	1.476	303	305	226	5.813
1957 I	2.912	312	562	1.457	293	305	237	6.078
II	2.661	286	521	1.311	276	289	235	5.579
III	2.929	299	556	1.481	276	317	220	6.078
IV	2.743	302	533	1.399	301	353	197	5.829
V	2.828	314	540	1.467	317	343	217	6.026
VI	2.684	294	447	1.428	293	326	192	5.664
VII	2.790	310	316	1.434	321	333	185	5.688
VIII	2.823	318	527	1.367	317	333	170	5.854
IX	2.709	304	528	1.386	316	327	175	5.744
X	2.915	318	549	1.410	319	315	178	6.003
XI	2.743	314	520	1.384	284	315	187	5.747
XII	2.538	307	541	1.437	265	312	202	5.602
1958 I	2.616	325	547	1.454	268	318	209	5.737
II	2.204	288	479	1.306	226	303	196	5.003
III	2.391	320	521	1.409	233 p	318	177	5.379 p
IV		306	483			313	184	

(a) Y compris, le cas échéant, les livraisons aux usines à gaz, chemins de fer, navigation intérieure et soutes, centrales électriques
 Comprese, eventualmente, le fornitura alle officine del gas, ferrovie, navigazione interna e marittima, centrali elettriche

Livraisons de coke de four aux consommateurs:
Chemins de fer, navigation intérieure et soutes, centrales électriques (a)
Forniture di coke da cokeria ai consumatori:
Ferrovie, navigazione interna e marittima, centrali elettriche (a)

1,000 t

Période Periodo	Allemagne (R.F.) sans la Sarre Germania (R.F.) escl. la Sarre	Sarre	Belgique Belgio	France Francia	Italie Italia	Luxem- bourg Lussem- burgo	Pays-Bas Paesi Bassi	Commu- nauté Comunità
A. Chemins de fer · Ferrovie								
1951	189	5	19	28	—	—	16	257
1952	174	5	13	37	—	—	5	234
1953	149	6	19	55	—	—	5	234
1954	125	7	19	58	0	1	6	216
1955	124	7	16	74	—	1	5	227
1956	172	9	26	91	—	1	5	304
1957	152	8	15	94	—	1	5	275
MM 1951	16	0	2	2	—	—	1	21
1952	15	0	1	3	—	—	0	19
1953	12	1	2	5	—	—	0	20
1954	10	1	2	5	0	0	1	18
1955	10	1	2	6	—	0	0	19
1956	14	1	2	8	—	0	0	25
1957	13	1	1	8	—	0	0	23
B. Navigation intérieure et soutes · Navigazione interna e marittima								
1951	49	—	—	1	—	—	0	50
1952	41	—	—	2	—	—	0	43
1953	36	—	—	1	—	—	0	37
1954	33	—	1	0	—	—	0	34
1955	32	—	—	0	—	—	0	33
1956	33	—	0	0	—	—	0	34
1957	29	—	—	1	—	—	—	29
MM 1951	4	—	—	0	—	—	0	4
1952	3	—	—	0	—	—	0	3
1953	3	—	—	0	—	—	0	3
1954	3	—	0	0	—	—	0	3
1955	3	—	—	0	—	—	0	3
1956	3	—	0	0	—	—	0	3
1957	2	—	—	0	—	—	—	2
C. Centrales électriques · Centrali elettriche								
1951	29	—	16	66	—	—	.	111
1952	25	—	13	21	—	—	.	59
1953	26	—	23	69	—	—	.	118
1954	17	—	41	52	—	—	34	144
1955	49	—	32	43	—	—	36	160
1956	56	0	26 ^r	34	—	—	51	168 ^r
1957	35	0	45	24	—	—	62	166
MM 1951	2	—	1	6	—	—	.	9
1952	2	—	1	2	—	—	.	5
1953	2	—	2	6	—	—	.	10
1954	1	—	3	4	—	—	3	12
1955	4	—	3	4	—	—	3	13
1956	5	0	2	3	—	—	4	14
1957	3	0	4	2	—	—	5	14

(a) En raison des faibles tonnages livrés mensuellement à ces groupes de consommateurs, la statistique en est donnée seulement annuellement
In considerazione delle piccole quantità consegnate mensilmente a questi gruppi di consumatori, i dati statistici si riferiscono solamente all'intera annata

Livraisons de coke de four aux consommateurs: Industrie sidérurgique
 Forniture di coke da cokeria ai consumatori: Industria siderurgica

1.000

Période Periodo	Allemagne (R.F.) sans la Sarre Germania (R.F.) escl. la Sarre	Sarre	Belgique Belgio	France Francia	Italie Italia	Luxem- bourg Lussem- burgo	Pays-Ba Paesi Bassi	Commu- nauté Comunità
1951	11.371	2.600	4.372	9.468	754	3.099	537	32.201
1952	14.541	2.845	4.421	10.844	852	3.231	549	37.283
1953	12.461	2.656	4.085	9.248	867	3.044	590	32.951
1954	12.483	2.631	4.321	9.290	1.029	3.062	685	33.501
1955	16.158	3.162	4.918	11.757	1.357	3.480	735	41.566
1956	17.481	3.266	5.212 r	12.582	1.698	3.588	759	44.586r
1957	18.518	3.436	5.158	13.090	1.862	3.810	797 r	46.670r
1956 X	1.533	286	453	1.093	142	295	79	3.881
XI	1.511	277	444	1.064	144	296	65	3.801
XII	1.482	273	449	1.087	159	299	70	4.819
1957 I	1.577	283	458	1.088	149	298	72	3.925
II	1.448	262	424	990	147	283	57	3.611
III	1.569	288	457	1.128	160	311	73	3.987
IV	1.524	293	454	1.079	153	348	65	3.915
V	1.546	295	463	1.120	164	338	74	4.000
VI	1.469	280	376	1.087	155	321	63	3.750
VII	1.527	295	255	1.099	162	328	63	3.728
VIII	1.558	296	448	1.072	152	328	62	3.916
IX	1.528	279	450	1.096	152	322	64	3.892
X	1.645	292	467	1.128	161	312	74	4.079
XI	1.561	291	447	1.089	152	313	69	3.923
XII	1.566	283	458	1.113	156	309	74	3.960
1958 I	1.615	300	465	1.137	153	315	68	4.053
II	1.446	270	419	1.032	140	300	61	3.669
III	1.599	302	453	1.139	156 p	314	70	4.031p
IV		287	423			307	77	

Livraisons de coke de four aux consommateurs: Autres Industries
 Forniture di coke da cokeria ai consumatori: Altre industrie

1.000 t

Période Periodo	Allemagne (R.F.) sans la Sarre Germania (R.F.) escl. la Sarre	Sarre	Belgique Belgio	France Francia	Italie Italia	Luxem- bourg Lussem- burgo	Pays-Bas Paesi Bassi	Commu- nauté Comunità
1951	4.200	53	686	1.861	815	23	346	7.984
1952	4.440	43	583	1.859	645	17	327	7.914
1953	4.174	41	542	1.568	625	15	344	7.309
1954	4.413	40	573	1.768	586	13	270	7.663
1955	5.188	41	635	1.835	677	16	284	8.675
1956	5.449	47	718 r	2.131 r	674	19	383	9.420 r
1957	5.126	44	719	1.984	752	19	360	9.005
1956 X	459	5	66	188	55	3	36	810
XI	441	5	65	179	59	2	36	787
XII	423	4	69	180	52	2	35	765
1957 I	443	5	69	174	55	2	32	780
II	438	4	67	158	52	2	33	754
III	466	3	77	182	67	2	33	832
IV	446	2	64	168	84	1	28	794
V	446	3	59	181	80	1	31	801
VI	431	2	52	166	63	2	31	747
VII	451	3	45	163	69	2	26	757
VIII	433	3	56	138	61	2	27	719
IX	403	3	58	158	62	2	27	713
X	411	5	60	157	56	2	29	719
XI	378	5	55	164	57	1	31	691
XII	381	4	58	174	47	1	31	697
1958 I	360	5	54	164	46	1	30	659
II	307	4	41	154	42	1	25	574
III	317	4	48	170	47 p	1	23	610 p
IV		3	46			1	22	

Livraisons de coke de four aux consommateurs: Foyers domestiques et artisanat
 Forniture di coke da cokeria ai consumatori: Consumo domestico e artigianato

1.000 t

Période Periodo	Allemagne (R.F.) sans la Sarre Germania (R.F.) escl. la Sarre	Sarre	Belgique Belgio	France Francia	Italie Italia	Luxem- bourg Lussem- burgo	Pays-Bas Paesi Bassi	Commu- nauté Comunità
1951	3.705	139	237	1.073	492	44	856	6.546
1952	3.822	147	193	1.268	597	55	876	6.958
1953	4.586	148	179	1.266	648	39	972	7.838
1954	5.220	163	220	1.322	832	37	1.019	8.813
1955	5.988	179	209	1.432	853	36	1.181	9.877
1956	6.318	221	277 r	1.852 r	970	36	1.292	10.965 r
1957	6.887	189	202	1.767	963	37	1.153	11.198
1956 X	531	21	25	168	86	4	123	958
XI	568	18	27	175	86	4	115	993
XII	599	16	26	199	92	4	117	1.053
1957 I	629	23	31	185	89	4	129	1.091
II	567	19	27	155	77	4	136	984
III	679	7	17	162	49	4	107	1.024
IV	494	6	12	142	64	4	98	820
V	628	17	13	155	74	3	103	992
VI	593	11	12	167	76	4	92	954
VII	628	12	11	159	90	3	90	993
VIII	621	18	14	143	104	3	74	978
IX	588	20	13	120	102	3	80	926
X	562	20	15	116	102	2	72	889
XI	510	17	16	121	75	1	82	823
XII	389	19	20	142	62	1	90	723
1958 I	419	19	23	146	69	2	108	786
II	290	13	16	113	44	3	104	583
III	354	14	18	105	30 p	4	79	603 p
IV		14	12			5	79	

Livraisons de coke de four aux consommateurs: Divers, Berlin-Ouest
 Forniture di coke da cokeria ai consumatori: Vari, Berlino occidentale

1.000 t

Période · Periodo	Allemagne (R. F.) sans la Sarre · Germania (R. F.) escl. la Sarre	
	Divers · Vari	Berlin-Ouest · Berlino occidentale
1951	2.294	478
1952	2.053	454
1953	2.142	504
1954	2.101	376
1955	1.688	393
1956	1.431	423
1957	2.074	389
1956 X	118	37
XI	159	32
XII	107	26
1957 I	214	25
II	161	26
III	164	27
IV	221	35
V	135	42
VI	123	45
VII	124	38
VIII	144	41
IX	124	41
X	238	38
XI	250	22
XII	174	9
1958 I	190	13
II	139	4
III	102	5

Livraisons de briquettes de lignite et semi-coke de lignite à tous les groupes de consommateurs
 Forniture di mattonelle di lignite e semi-coke di lignite a tutte le categorie di consumatori

1.000 t

Période Periodo	Allemagne (R.F.) sans la Sarre Germania (R.F.) escl. la Sarre	Sarre	Belgique Belgio	France Francia	Italie Italia	Luxem- bourg Lussem- burgo	Pays-Bas Paesi Bassi	Commu- nauté Comunità
1951	15.064	55	99	393	—	145	300	16.056
1952	16.286	60 (a)	62	344	—	152	273	17.177
1953	17.245	76 (a)	77	449 (a)	13	131	262	18.253
1954	18.349	73 (a)	88	399 (a)	86	139	323	19.457
1955	18.939	94 (a)	97	476 (a)	84	148	338	20.176
1956	18.942	90 (a)	99	480 (a)	65	135	326	20.138
1957	19.328	91 (a)	106	488 (a)	74	146	339	20.571
1956 X	1.707	8	7	46	6	12	29	1.814
XI	1.411	8	9	39	9	12	27	1.514
XII	1.291	8	10	54	7	12	28	1.409
1957 I	1.443	8	8	49	4	11	28	1.552
II	1.478	8	8	43	2	12	28	1.578
III	1.831	8	9	38	3	12	28	1.929
IV	1.682	7	9	33	11	12	28	1.782
V	1.815	7	9	38	5	13	29	1.915
VI	1.590	7	9	38	4	13	29	1.690
VII	1.764	7	9	43	6	13	29	1.871
VIII	1.757	7	10	37	8	13	28	1.860
IX	1.428	7	8	40	7	13	28	1.530
X	1.638	8	9	41	10	12	29	1.747
XI	1.523	8	8	44	5	12	25	1.624
XII	1.374	9	9	45	8	12	31	1.488
1958 I	1.711	8	9	45	6	12	28	1.819
II	1.582	8	10	39	4	12	25	1.681
III	1.796	9	9	40	3 p	12	33	1.903 p
IV		8	8	6		12	31	

(a) Y compris livraisons aux chemins de fer: France: 1953: 3
 .. Comprese le forniture alle ferrovie:
 1954: 5
 1955: 5
 1956: 5
 1957: 5
 Sarre: 1952: 1
 1953: 1
 1954: 1
 1955: 2
 1956: 2
 1957: 2

Livraisons de briquettes de lignite et semi-coke de lignite aux consommateurs: Foyers domestiques et artisanat
 Forniture di mattonelle di lignite e semi-coke di lignite ai consumatori: Consumo domestico e artigianato

1.000 t

Période Periodo	Allemagne (R.F.) sans la Sarre Germania (R.F.) escl. la Sarre	Sarre	Belgique Belgio	France Francia	Italie Italia	Luxem- bourg Lussem- burgo	Pays-Bas Paesi Bassi	Communauté Comunità
1951	8.146	50	89	392	—	145	286	9.108
1952	8.697	55	54	344	—	152	258	9.560
1953	9.251	71	68	446	13	131	243	10.223
1954	10.326	70	80	394	86	139	323	11.418
1955	11.318	90	88	472	84	147	338	12.536
1956	11.605	86	90	476	65	134	326	12.782
1957	12.239	87	96	483	74	145	339	13.463
1956 X	1.042	8	7	45	6	12	29	1.148
XI	835	8	8	39	9	12	27	937
XII	705	8	9	54	7	12	28	822
1957 I	813	8	7	49	4	11	28	921
II	883	8	7	42	2	12	28	982
III	1.206	8	9	38	3	12	28	1.302
IV	1.080	6	8	33	11	12	28	1.178
V	1.249	6	8	38	5	13	29	1.348
VI	1.040	7	8	38	4	12	29	1.139
VII	1.138	6	9	43	6	13	29	1.244
VIII	1.124	6	10	36	8	12	28	1.226
IX	849	6	8	39	7	12	28	949
X	992	8	8	41	10	12	29	1.100
XI	973	8	7	43	5	12	25	1.073
XII	890	8	9	44	8	12	31	1.002
1958 I	1.131	8	8	44	6	12	26	1.237
II	1.076	8	9	39	4	12	25	1.173
III	1.271	9	8	40	3 p	12	33	1.375
IV		8	7			12	31	

Livraisons de briquettes de lignite et semi-coke de lignite aux consommateurs:
Autres industries, chemins de fer, navigation

Forniture di mattonelle di lignite e semi-coke di lignite ai consumatori:
Altre industrie, ferrovie, navigazione

1.000 t

Période Periodo	Autres industries · Altre industrie				Chemins de fer Ferrovie	Navigation Navigazione
	Allemagne (R. F.) sans la Sarre Germania (R. F.) escl. la Sarre	Belgique Belgio	Pays-Bas Paesi Bassi	Communauté Comunità	Allemagne (R. F.) sans la Sarre Germania (R. F.) escl. la Sarre	Allemagne (R. F.) sans la Sarre Germania (R. F.) escl. la Sarre
1951	4.289	10	14	4.318 (a)	241	184
1952	4.698	8	14	4.724 (b)	248	97
1953	5.127	9	18	5.158 (c)	239	72
1954	5.476	8	0	5.486 (d)	258	45
1955	5.138	9	0	5.151 (e)	195	37
1956	5.040	10	—	5.053 (f)	183	34
1957	4.787	10	—	4.800 (g)	151	27
1956 X	448	1	—	449	15	3
XI	403	1	—	404	13	2
XII	405	1	—	406	14	3
1957 I	391	1	—	393	13	3
II	377	1	—	378	10	3
III	410	1	—	411	7	3
IV	408	1	—	409	9	2
V	389	1	—	390	10	3
VI	368	1	—	369	14	2
VII	430	1	—	431	17	2
VIII	415	1	—	416	16	2
IX	397	1	—	398	15	2
X	421	1	—	422	13	2
XI	387	1	—	388	13	1
XII	390	1	—	391	13	2
1958 I	394	1	—	396	13	2
II	364	1	—	365	11	1
III	398	1	—	399	8	2
IV		1	—			

- (a) Y compris en 1951 France: 1 · Ivi compreso nel 1951 Francia: 1
Sarre: 4 · Sarre: 4
- (b) Y compris en 1952 Sarre: 4 · Ivi compreso nel 1952 Sarre: 4
- (c) Y compris en 1953 Sarre: 4 · Ivi compreso nel 1953 Sarre: 4
- (d) Y compris en 1954 Sarre: 2 · Ivi compreso nel 1954 Sarre: 2
- (e) Y compris en 1955 Sarre: 2 · Ivi compreso nel 1955 Sarre: 2
Luxembourg: 1 · Lussemburgo: 1
- (f) Y compris en 1956 Sarre: 2 · Ivi compreso nel 1956 Sarre: 2
Luxembourg: 1 · Lussemburgo: 1
- (g) Y compris en 1957 Sarre: 2 · Ivi compreso nel 1957 Sarre: 2
Luxembourg: 1 · Lussemburgo: 1

Livraisons de briquettes de lignite et semi-coke de lignite aux consommateurs:
Centrales électriques, industrie sidérurgique, divers, Berlin-Ouest

Forniture di mattonelle di lignite e semi-coke di lignite ai consumatori:
Centrali elettriche, industria siderurgica, vari, Berlino occidentale

1.000 t

Période Periodo	Centrales électriques <i>Centrali elettriche</i>	Industrie sidérurgique · <i>Industria siderurgica</i>			Divers <i>Vari</i>	Berlin-Ouest <i>Berlino occidentale</i>
	Allemagne (R. F.) sans la Sarre <i>Germania (R. F.) escl. la Sarre</i>	Allemagne (R. F.) sans la Sarre <i>Germania (R. F.) escl. la Sarre</i>	Pays-Bas <i>Paesi Bassi</i>	Communauté <i>Comunità</i>	Allemagne (R. F.) sans la Sarre <i>Germania (R. F.) escl. la Sarre</i>	Allemagne (R. F.) sans la Sarre <i>Germania (R. F.) escl. la Sarre</i>
1951	314	625	0	625	401	864
1952	273	810	1	811	311	1.152
1953	277	783	1	784	250	1.248
1954	299	771	—	771	210	964
1955	142	783	—	783	187	1.139
1956	106	748	—	748	159	1.068
1957	126	702	—	702	115	1.180
1956 X	7	62	—	62	10	119
XI	12	62	—	62	11	72
XII	17	57	—	57	17	73
1957 I	10	56	—	56	15	140
II	11	55	—	55	12	126
III	13	59	—	59	10	123
IV	8	60	—	60	7	108
V	13	58	—	58	9	84
VI	11	58	—	58	9	87
VII	8	60	—	60	9	100
VIII	16	61	—	61	7	115
IX	11	54	—	54	9	92
X	9	65	—	65	9	127
XI	9	58	—	58	9	72
XII	7	58	—	58	9	5
1958 I	8	58	—	58	7	98
II	7	58	—	58	6	59
III	8	60	—	60	6	43
IV			—			

RÉCEPTIONS DE HOUILLE DES COKERIES



ARRIVI DI CARBONE FOSSILE ALLE COKERIE

Réceptions de houille des cokeries · Arrivi di carbon fossile alle cokerie

110 C

1.000 t

Période Periodo	Groupe V (a) Gruppo V		Groupe VI (a) Gruppo VI		Groupes III et IV (a) Gruppi III e IV		Groupes I, II et VII (a) Gruppi I, II e VII		Total Totale		Divers (c) Vari
	Total (b) Totale	dont fines di cui fini	Total (b) Totale	dont fines di cui fini	Total (b) Totale	dont fines di cui fini	Total (b) Totale	dont fines di cui fini	Total (b) Totale	dont fines di cui fini	
1954	57.923	56.215	14.223	12.036	3.380	3.235	458	449	75.983	71.935	564
1955	63.961	61.585	16.648	13.799	3.560	3.443	558	550	84.722	79.379	632
1956	66.164	63.624	17.817	14.244	3.269	3.215	829	814	88.079	81.907	637
1957	67.379	64.209	19.243	15.635	3.518	3.434	917	898	91.052	84.168	656
1956	5.647	5.449	1.552	1.237	275	270	75	71	7.547	7.028	61
XI	5.551	5.365	1.466	1.156	249	245	72	69	7.339	6.836	58
XII	5.578	5.353	1.430	1.145	262	258	75	72	7.342	6.826	57
1957	5.891	5.689	1.576	1.248	261	256	81	78	7.808	7.271	57
II	5.070	4.841	1.762	1.463	260	254	71	69	7.163	6.626	53
III	5.942	5.544	1.657	1.355	274	267	78	76	7.850	7.241	58
IV	5.750	5.377	1.585	1.280	288	276	68	66	7.692	7.000	63
V	5.807	5.501	1.655	1.336	314	301	79	78	7.855	7.215	58
VI	5.446	5.200	1.513	1.232	272	261	60	60	7.291	6.755	54
VII	5.567	5.331	1.582	1.298	263	258	77	76	7.487	6.961	52
VIII	5.650	5.402	1.532	1.220	357	353	79	73	7.618	7.047	51
IX	5.331	5.080	1.484	1.198	348	343	77	76	7.239	6.696	51
X	5.710	5.432	1.690	1.386	301	292	79	79	7.779	7.189	52
XI	5.663	5.409	1.666	1.358	291	289	82	82	7.703	7.135	53
XII	5.652	5.403	1.541	1.261	289	284	86	85	7.567	7.032	54
1958	5.881	5.619	1.472	1.247	310	305	82	82	7.746	7.254	49
II	5.235	5.002	1.430	1.121	274	269	79	79	7.017	6.470	53
III	5.759	5.470	1.552	1.224	315	306	87	87	7.712	7.085	51

En provenance des pays de la Communauté · Proveniente dai paesi della Comunità

En provenance de pays tiers · Proveniente da paesi terzi

1954	2.110	2.087	278	249	129	24	24	2.542	2.490	193
1955	4.645	4.529	398	389	283	23	23	5.350	5.223	384
1956	8.559	8.504	380	373	604	7	7	9.546	9.484	399
1957 P	8.450	8.433	436	356	598	20	20	9.507	9.413	504
1956 X	850	840	29	28	57	—	—	935	924	22
XI	729	729	45	45	64	—	—	837	837	54
XII	665	660	65	60	46	—	—	771	765	34
1957 I	583	583	31	19	57	—	—	671	659	37
II	585	585	48	33	41	1	1	675	661	32
III	689	689	50	29	56	—	—	795	774	18
IV	710	710	60	52	38	0	0	808	800	24
V	776	774	58	39	100	1	1	935	915	27
VI	801	801	43	38	57	3	3	904	899	83
VII	780	774	12	12	28	3	3	824	818	29
VIII	770	768	35	35	53	3	3	860	859	58
IX	738	738	22	22	41	0	0	803	803	57
X	752	747	37	37	58	4	4	849	844	38
XI	678	677	22	22	41	2	2	745	744	54
XII	588	587	18	18	28	3	3	638	637	47
1958 I	628	619	47	46	58	2	2	736	725	49
II	644	640	29	29	45	—	—	718	714	32
III	656	655	34	34	58	—	—	749	747	49

(a) Voir tableau page XXIV · Vedere tabella pagina XXIV

(b) Fines, classés et criblés · Fini, pezzatura e grosso

(c) Autres sortes non reprises dans les précédentes colonnes et poussier de coke · Altri calibri non considerati nelle precedenti colonne e polverone di coke

Réceptions de houille des cokeries · Arrivi di carbon fossile alle cokerie

1.000 t

Période Periodo	Groupe V Gruppo V		Groupe VI Gruppo VI		Groupes III et IV Gruppi III e IV		Groupes I, II et VII Gruppi I, II e VII		Total Totale		Divers (c) Vari
	Total (b) Totale	dont fines di cui fini	Total (b) Totale	dont fines di cui fini	Total (b) Totale	dont fines di cui fini	Total (b) Totale	dont fines di cui fini	Total (b) Totale	dont fines di cui fini	
En provenance d'Allemagne (R. F.) sans la Sarre et des autres pays de la Communauté Proveniente dalla Germania (R. F.) escl. la Sarre e dagli altri paesi della Comunità											
1954	39.674	39.486	6.025	6.023	761	759	14	14	46.475	46.282	65
1955	46.165	45.699	6.434	6.408	879	877	16	16	53.469	53.002	59
1956	48.985	48.364	6.706	6.694	796	795	4	4	56.491	55.857	66
1957 p	48.682	48.145	8.861	8.861	978	978	41	41	58.560	58.023	75
1956 X	4.228	4.166	563	562	66	66	0	0	4.857	4.795	7
XI	4.148	4.091	544	544	59	59	1	1	4.752	4.695	6
XII	4.147	4.092	563	562	62	62	1	1	4.771	4.716	6
1957 I	4.408	4.365	598	598	56	56	1	1	5.063	5.020	6
II	3.616	3.581	857	857	70	70	1	1	4.544	4.509	6
III	4.153	4.109	767	767	64	64	1	1	4.984	4.940	8
IV	4.074	4.008	731	731	71	71	1	1	4.877	4.811	8
V	4.146	4.093	750	750	101	101	1	1	4.998	4.945	7
VI	3.922	3.875	702	702	80	80	1	1	4.705	4.658	5
VII	4.136	4.094	751	751	98	98	2	2	4.986	4.943	6
VIII	4.091	4.045	726	726	79	79	9	9	4.904	4.858	6
IX	3.884	3.840	715	715	86	86	8	8	4.692	4.648	5
X	4.171	4.127	798	798	97	97	7	7	5.073	5.029	5
XI	4.109	4.070	758	758	94	94	5	5	4.967	4.927	6
XII	3.972	3.938	708	708	82	82	4	4	4.766	4.732	7
1958 I	4.268	4.230	627	627	104	104	3	3	5.002	4.964	8
II	3.808	3.773	559	559	95	94	5	5	4.467	4.431	6
III	4.138	4.090	623	623	101	99	3	3	4.865	4.814	7
IV	4.013	3.967	548	548	105	104	3	3	4.669	4.623	5

En provenance de pays tiers · Proveniente da paesi terzi

1954	40	40	18	40	40	58	40	—	—	—	—	—	—	—
1955	229	229	—	229	229	229	229	—	—	—	—	—	—	—
1956	963	963	—	963	963	963	963	—	—	—	—	—	—	—
1957 p	1.065	1.065	—	1.065	1.065	1.065	1.065	—	—	—	—	—	—	—
1956 X	133	133	—	133	133	133	133	—	—	—	—	—	—	—
1956 XI	89	89	—	89	89	89	89	—	—	—	—	—	—	—
1956 XII	68	68	—	68	68	68	68	—	—	—	—	—	—	—
1957 I	45	45	—	45	45	45	45	—	—	—	—	—	—	—
1957 II	38	38	—	38	38	38	38	—	—	—	—	—	—	—
1957 III	71	71	—	71	71	71	71	—	—	—	—	—	—	—
1957 IV	104	104	—	104	104	104	104	—	—	—	—	—	—	—
1957 V	68	68	—	68	68	68	68	—	—	—	—	—	—	—
1957 VI	120	120	—	120	120	120	120	—	—	—	—	—	—	—
1957 VII	77	77	—	77	77	77	77	—	—	—	—	—	—	—
1957 VIII	113	113	—	113	113	113	113	—	—	—	—	—	—	—
1957 IX	107	107	—	107	107	107	107	—	—	—	—	—	—	—
1957 X	117	117	—	117	117	117	117	—	—	—	—	—	—	—
1957 XI	105	105	—	105	105	105	105	—	—	—	—	—	—	—
1957 XII	100	100	—	100	100	100	100	—	—	—	—	—	—	—
1958 I	51	51	—	51	51	51	51	—	—	—	—	—	—	—
1958 II	64	64	—	64	64	64	64	—	—	—	—	—	—	—
1958 III	35	35	—	35	35	35	35	—	—	—	—	—	—	—
1958 IV	101	101	—	101	101	101	101	—	—	—	—	—	—	—

(a) Voir tableau page XXIV · Vedere tabella pagina XXIV

(b) Fines, classés et criblés · Fini, pezzatura e grosso

(c) Autres sortes non reprises dans les précédentes colonnes et poussier de coke · Altri calibri non considerati nelle precedenti colonne e polverone di coke

Réceptions de houille des cokeries · Arrivi di carbon fossile alle cokerie

1.000 t

Période Periodo	Groupe V (a) Gruppo V		Groupe VI (a) Gruppo VI		Groupes III et IV (a) Gruppi III e IV		Groupes I, II et VII (a) Gruppi I, II e VII		Total Totale		Divers (c) Vari
	Total (b) Totale	dont fines di cui fini	Total (b) Totale	dont fines di cui fini	Total (b) Totale	dont fines di cui fini	Total (b) Totale	dont fines di cui fini	Total (b) Totale	dont fines di cui fini	
1954	5.211	4.598	1.088	1.031	955	919	67	66	7.321	6.613	287
1955	4.380	3.633	2.116	1.886	979	951	88	88	7.564	6.560	251
1956	4.216	3.334	2.439	1.880	1.028	986	85	85	7.768	6.284	188
1957 p	4.957	3.820	1.457	1.164	1.020	983	98	98	7.531	6.062	118
1956 X	384	314	225	167	93	88	8	8	709	577	17
XI	317	255	202	153	91	87	8	8	618	503	15
XII	352	287	209	150	88	84	9	9	658	529	14
1957 I	323	263	194	136	97	92	8	8	621	499	14
II	342	258	158	114	90	84	8	8	598	464	12
III	477	354	135	92	97	93	9	9	717	548	13
IV	490	363	133	85	96	91	9	9	728	548	17
V	474	364	124	91	93	88	8	8	699	551	12
VI	378	301	103	81	82	79	6	6	569	467	8
VII	293	229	66	51	48	47	3	3	411	330	8
VIII	438	342	99	90	81	80	7	7	625	518	9
IX	408	306	117	109	88	86	6	6	619	507	6
X	431	334	108	103	84	83	7	7	630	526	6
XI	423	324	116	112	84	82	13	13	636	530	6
XII	480	382	104	100	80	78	14	14	678	574	7
1958 I	458	355	97	93	80	77	14	14	648	540	2
II	378	287	77	74	65	63	12	12	532	436	8
III	437	337	91	88	72	69	18	18	618	512	4
IV	413	329	79	76	67	65	17	17	576	486	6
V	418	338	82	78	64	61	19	19	583	496	5

En provenance de Belgique et des autres pays de la Communauté · Proveniente dal Belgio e dagli altri paesi della Comunità

En provenance de pays tiers · Proveniente da paesi terzi

1954	368	353	—	—	13	24	405	391	6
1955	769	738	—	—	47	20	838	805	—
1956	1.484	1.462	—	—	139	7	1.630	1.608	—
1957 P	1.484	1.467	1	1	157	7	1.647	1.632	—
1956 X	140	140	—	—	22	—	161	161	—
1956 XI	196	196	—	—	18	—	214	214	—
1956 XII	136	131	—	—	15	—	146	146	—
1957 I	97	97	—	—	31	—	127	127	—
1957 II	109	109	—	—	9	1	119	119	—
1957 III	130	130	—	—	10	—	140	140	—
1957 IV	148	148	—	—	4	0	152	152	—
1957 V	179	177	—	—	4	—	183	182	—
1957 VI	85	85	—	—	3	1	89	89	—
1957 VII	137	131	—	—	13	1	151	145	—
1957 VIII	94	92	—	—	23	1	118	117	—
1957 IX	113	113	—	—	19	—	132	132	—
1957 X	155	150	1	1	21	2	178	173	—
1957 XI	120	119	—	—	16	—	136	135	—
1957 XII	117	116	—	—	4	1	122	121	—
1958 I	166	157	—	—	9	—	176	166	—
1958 II	111	107	1	1	7	—	119	115	—
1958 III	148	147	1	1	7	—	157	155	—
1958 IV	125	118	—	—	4	—	129	122	—
1958 V	106	104	—	—	3	—	108	107	—

(a) Voir tableau page XXIV · Vedere tabella pagina XXIV

(b) Fines, classés et criblés · Fini, pezzatura e grosso

(c) Autres sortes non reprises dans les précédentes colonnes et poussier de coke · Altri calibri non considerati nelle precedenti colonne e polverone di coke

Réceptions de houille des cokeries · Arrivi di carbon fossile alle cokerie

1.000 t

Période Periodo	Groupe V Gruppo V		Groupe VI Gruppo VI		Groupes III et IV (a) Gruppi III e IV		Groupes I, II et VII (a) Gruppi I, II e VII		Total Totale		Divers (c) Vari
	Total (b) Totale	dont fines di cui fini	Total (b) Totale	dont fines di cui fini	Total (b) Totale	dont fines di cui fini	Total (b) Totale	dont fines di cui fini	Total (b) Totale	dont fines di cui fini	
1954	7.381	6.609	3.083	1.870	1.205	1.098	153	146	11.822	9.723	151
1955	7.887	7.065	3.737	2.172	1.208	1.121	220	212	13.053	10.572	261
1956	7.303	6.586	4.170	2.181	995	986	273	258	12.743	10.013	289
1957 P	8.118	7.182	4.522	2.156	891	850	250	239	13.783	10.431	348
1956 X	595	554	360	193	75	75	24	20	1.054	843	28
1956 XI	632	589	352	179	68	68	23	20	1.076	857	27
1956 XII	619	550	307	164	75	75	28	25	1.029	814	27
1957 I	685	617	383	194	78	78	29	26	1.175	915	27
1957 II	630	569	361	179	63	63	21	19	1.076	830	26
1957 III	715	641	371	187	71	68	20	18	1.178	914	27
1957 IV	716	619	356	174	75	68	17	15	1.164	877	28
1957 V	718	641	380	178	78	74	21	20	1.197	912	29
1957 VI	659	588	355	172	76	68	19	19	1.109	849	30
1957 VII	644	580	353	177	71	67	21	21	1.088	845	29
1957 VIII	627	567	404	180	84	81	21	21	1.137	850	26
1957 IX	630	565	378	170	65	62	19	19	1.092	817	30
1957 X	687	574	396	176	83	77	21	21	1.187	849	32
1957 XI	679	584	409	188	72	72	20	20	1.180	863	33
1957 XII	728	637	376	181	75	72	21	20	1.200	910	31
1958 I	723	626	316	193	86	84	24	24	1.151	928	30
1958 II	644	559	420	197	75	74	17	17	1.155	846	30
1958 III	736	631	444	223	94	93	22	22	1.388	1.061	31

En provenance de la France et des autres pays de la Communauté · Proveniente dalla Francia e dagli altri paesi della Comunità

En provenance de pays tiers · Proveniente da paesi terzi

1954	255	246	77	77	—	—	—	—	—	332	323	—
1955	880	795	20	20	11	11	3	3	3	913	828	—
1956	2.831	2.802	58	54	251	247	—	—	—	3.142	3.103	—
1957 p	2.143	2.143	104	25	212	212	—	—	—	2.457	2.379	—
1956 X	279	269	9	9	26	26	—	—	—	314	304	—
XI	232	232	16	16	18	18	—	—	—	266	266	—
XII	195	195	30	26	18	18	—	—	—	244	238	—
1957 I	152	152	17	6	13	13	—	—	—	182	171	—
II	192	192	15	—	18	18	—	—	—	224	210	—
III	169	169	26	5	22	22	—	—	—	216	195	—
IV	145	145	22	14	6	6	—	—	—	173	165	—
V	170	170	19	—	76	76	—	—	—	265	246	—
VI	250	250	5	—	26	26	—	—	—	281	276	—
VII	214	214	—	—	5	5	—	—	—	219	219	—
VIII	230	230	—	—	7	7	—	—	—	237	237	—
IX	190	190	—	—	9	9	—	—	—	200	200	—
X	160	160	—	—	11	11	—	—	—	170	170	—
XI	141	141	—	—	10	10	—	—	—	151	151	—
XII	130	130	—	—	9	9	—	—	—	139	139	—
1958 I	155	155	—	—	14	14	—	—	—	169	169	—
II	170	170	—	—	16	16	—	—	—	186	186	—
III	155	155	—	—	21	21	—	—	—	176	176	—

(a) Voir tableau page XXIV · Vedere tabella pagina XXIV

(b) Fines, classés et criblés · Fini, pezzatura e grosso

(c) Autres sortes non reprises dans les précédentes colonnes et poussier de coke · Altri calibri non considerati nelle precedenti colonne e polverone di coke

Réceptions de houille des cokeries · Arrivi di carbon fossile alle cokerie

1.000 t

Période Periodo	Groupe V (a) Gruppo V			Groupe VI (a) Gruppo VI			Groupes III et IV (a) Gruppi III e IV			Groupes I, II et VII (a) Gruppi I, II e VII			Total Totale			Divers (c) Vari
	Total (b) Totale	dont fines di cui fini		Total (b) Totale	dont fines di cui fini		Total (b) Totale	dont fines di cui fini		Total (b) Totale	dont fines di cui fini		Total (b) Totale	dont fines di cui fini		
1954	1.424	1.413		3	7								1.427	1.413		
1955	1.031	930											1.038	936		
1956	1.192	1.130											1.192	1.130		
1957 p	1.298	1.070											1.298	1.070		
1956	X	58											58	58		
	XI	86											86	84		
	XII	78											78	62		
1957	I	101	97										101	97		
	II	137	115										137	115		
	III	116	94										116	94		
	IV	121	70										121	70		
	V	119	91										119	91		
	VI	124	108										124	108		
	VII	118	90										118	90		
	VIII	115	106										115	106		
	IX	77	70										77	70		
	X	71	52										71	52		
	XI	99	89										99	89		
	XII	100	88										100	88		
1958	I	59	59										59	59		
	II	72	72										72	72		
	III	62	62										62	62		
	IV	27	27										27	27		
	V	21	21										21	21		

En provenance des autres pays de la Communauté · Proveniente dagli altri paesi della Comunità

En provenance de pays tiers · Provenienti da paesi terzi

1954	1.179	1.179	183	172	117	117	—	—	1.479	1.468	187
1955	2.002	2.002	378	369	225	225	—	—	2.605	2.596	384
1956	2.205	2.205	321	318	217	217	—	—	2.743	2.740	399
1957 P	2.436	2.436	331	330	229	229	13	13	3.016	3.015	504
1956 X	223	223	20	19	9	9	—	—	252	251	22
1956 XI	118	118	29	29	28	28	—	—	174	174	54
1956 XII	179	179	35	34	13	13	—	—	226	226	34
1957 I	177	177	14	13	13	13	—	—	205	204	37
1957 II	154	154	33	33	14	14	—	—	202	202	32
1957 III	213	213	24	24	24	24	—	—	262	262	18
1957 IV	142	142	38	38	28	28	—	—	208	208	24
1957 V	213	213	39	39	20	20	1	1	273	273	27
1957 VI	247	247	38	38	28	28	2	2	315	315	83
1957 VII	227	227	12	12	10	10	2	2	252	252	29
1957 VIII	252	252	35	35	23	23	2	2	311	311	58
1957 IX	254	254	22	22	13	13	0	0	290	290	57
1957 X	197	197	36	36	26	26	2	2	261	261	38
1957 XI	204	204	22	22	15	15	2	2	245	245	54
1957 XII	156	156	18	18	15	15	2	2	192	192	47
1958 I	192	192	47	46	35	35	2	2	276	275	49
1958 II	203	203	28	28	22	22	—	—	253	253	32
1958 III	228	228	33	33	30	30	—	—	291	291	49
1958 IV	179	179	30	30	23	23	—	—	232	232	27
1958 V	178	178	26	26	18	18	—	—	223	223	44

(a) Voir tableau page XXIV · Vedere tabella pagina XXIV

(b) Fines, classés et criblés · Fini, pezzatura e grosso

(c) Autres sortes non reprises dans les précédentes colonnes et poussier de coke · Altri calibri non considerati nelle precedenti colonne e polverone di coke

Réceptions de houille des cokeries • Arrivi di carbon fossile alle cokerie

115 C

1.000 t

Période Periodo	Groupe V Gruppo V		Groupe VI Gruppo VI		Groupes III et IV Gruppi III e IV		Groupes I, II et VII Gruppi I, II e VII		Total		Divers (c) Vari
	Total (b) Totale	dont fines di cui fini	Total (b) Totale	dont fines di cui fini	Total (b) Totale	dont fines di cui fini	Total (b) Totale	dont fines di cui fini	Total (b) Totale	dont fines di cui fini	
1954	4.150	4.028	12	12	16	16	1	1	4.179	4.058	0
1955	4.425	4.165	—	—	7	7	—	—	4.433	4.171	0
1956	4.398	4.142	1	1	—	—	—	—	4.399	4.143	—
1957 p	4.276	3.944	—	—	0	0	—	—	4.276	3.944	—
1956 X	379	354	—	—	—	—	—	—	379	354	—
1956 XI	365	343	—	—	—	—	—	—	365	343	—
1956 XII	378	358	—	—	—	—	—	—	378	358	—
1957 I	370	343	—	—	0	0	—	—	370	343	—
1957 II	341	314	—	—	0	0	—	—	341	314	—
1957 III	378	343	—	—	—	—	—	—	378	343	—
1957 IV	346	314	—	—	—	—	—	—	346	314	—
1957 V	346	308	—	—	—	—	—	—	346	308	—
1957 VI	359	324	—	—	—	—	—	—	359	324	—
1957 VII	374	336	—	—	—	—	—	—	374	336	—
1957 VIII	374	337	—	—	—	—	—	—	374	337	—
1957 IX	327	294	—	—	—	—	—	—	327	294	—
1957 X	345	340	—	—	—	—	—	—	345	340	—
1957 XI	349	338	—	—	—	—	—	—	349	338	—
1957 XII	367	353	—	—	—	—	—	—	367	353	—
1958 I	368	344	—	—	—	—	—	—	368	344	—
1958 II	329	307	—	—	1	1	—	—	330	307	—
1958 III	381	345	—	—	3	3	—	—	384	345	—
1958 IV	338	292	—	—	3	3	—	—	340	292	—
1958 V	351	299	—	—	1	1	—	—	353	299	—

En provenance des Pays-Bas et des autres pays de la Communauté • Proveniente dai Paesi Bassi e dagli altri paesi della Comunità

En provenance de pays tiers · Proveniente da paesi terzi

1954	268	268	—	—	—	—	—	—	—	—	—	—	268	—
1955	765	765	—	—	—	—	—	—	—	—	—	—	765	—
1956	1.071	1.071	—	—	—	—	—	—	—	—	—	—	1.071	—
1957 p	1.322	1.322	—	—	—	—	—	—	—	—	—	—	1.322	—
1956 X	75	75	—	—	—	—	—	—	—	—	—	—	75	—
XI	94	94	—	—	—	—	—	—	—	—	—	—	94	—
XII	87	87	—	—	—	—	—	—	—	—	—	—	87	—
1957 I	112	112	—	—	—	—	—	—	—	—	—	—	112	—
II	92	92	—	—	—	—	—	—	—	—	—	—	92	—
III	106	106	—	—	—	—	—	—	—	—	—	—	106	—
IV	171	171	—	—	—	—	—	—	—	—	—	—	171	—
V	146	146	—	—	—	—	—	—	—	—	—	—	146	—
VI	99	99	—	—	—	—	—	—	—	—	—	—	99	—
VII	125	125	—	—	—	—	—	—	—	—	—	—	125	—
VIII	81	81	—	—	—	—	—	—	—	—	—	—	81	—
IX	74	74	—	—	—	—	—	—	—	—	—	—	74	—
X	123	123	—	—	—	—	—	—	—	—	—	—	123	—
XI	108	108	—	—	—	—	—	—	—	—	—	—	108	—
XII	85	85	—	—	—	—	—	—	—	—	—	—	85	—
1958 I	64	64	—	—	—	—	—	—	—	—	—	—	64	—
II	96	96	—	—	—	—	—	—	—	—	—	—	96	—
III	90	90	—	—	—	—	—	—	—	—	—	—	90	—
IV	56	56	—	—	—	—	—	—	—	—	—	—	56	—
V	85	85	—	—	—	—	—	—	—	—	—	—	85	—

(a) Voir tableau page XXIV · Vedere tabella pagina XXIV

(b) Fines, classés et criblés · Fini, pezzatura e grosso

(c) Autres sortes non reprises dans les précédentes colonnes et poussier de coke · Altri calibri non considerati nelle precedenti colonne e polverone di coke

Réceptions de houille des cokeries · Arrivi di carbon fossile alle cokerie

1.000 t

Période Periodo	Groupe V (a) Gruppo V		Groupe VI (a) Gruppo VI		Groupes III et IV (a) Gruppi III e IV		Groupes I, II et VII (a) Gruppi I, II e VII		Total Totale		Divers (c) Vari
	Total (b) Totale	dont fines di cui fini	Total (b) Totale	dont fines di cui fini	Total (b) Totale	dont fines di cui fini	Total (b) Totale	dont fines di cui fini	Total (b) Totale	dont fines di cui fini	
1954	81		4.012	3.100	443	443	222	222	4.759	3.847	61
1955	93		4.354	3.326	487	487	234	234	5.165	4.138	61
1956	68		4.497	3.491	450	450	469	469	5.493	4.487	93
1957 p	48		4.403	3.454	629	623	521	521	5.605	4.640	115
1956 X	3	3	404	315	41	41	43	43	490	401	9
XI	3	3	368	280	31	31	40	40	442	354	10
XII	4	4	351	269	37	37	37	37	428	347	10
1957 I	4	4	401	320	30	30	43	43	478	397	10
II	4	4	386	313	37	37	41	41	467	394	9
III	3	3	384	309	42	42	48	48	477	402	10
IV	3	3	365	290	46	46	41	41	456	380	10
V	4	4	401	317	42	38	49	49	496	408	10
VI	4	4	353	277	34	34	34	34	425	349	11
VII	2	2	412	319	46	46	51	51	510	417	9
VIII	5	5	303	224	113	113	42	36	463	377	10
IX	5	5	274	204	109	109	44	43	432	360	10
X	5	5	388	309	37	35	44	44	473	393	9
XI	4	4	383	300	41	41	44	44	472	388	8
XII	5	5	353	272	52	52	47	47	456	375	9
1958 I	5	5	432	334	40	40	41	41	518	419	9
II	4	4	374	291	38	38	45	45	461	378	9
III	5	5	394	290	45	45	44	44	488	384	9
IV	5	5	350	257	36	36	43	43	435	341	8

En provenance de la Sarre et des autres pays de la Communauté · Proveniente dalla Sarre e dagli altri paesi della Comunità

(a) Voir tableau page XXIV · Vedere tabella pagina XXIV

(b) Fines, classés et criblés · Fini, pezzatura e grosso

(c) Autres sortes non reprises dans les précédentes colonnes et poussier de coke · Altri calibri non considerati nelle precedenti colonne e polverone di coke

Réceptions de houille des fabriques de semi-coke (a)
Arrivi di carbon fossile dalle fabbriche di semi-coke (a)

1.000 t

Période Periodo	France · Francia						Sarre		Pays-Bas Paesi Bassi				
	Groupe V (b) Gruppo V		Groupe VI (b) Gruppo VI		Groupes I, II, VII (b) Gruppi I, II, VII		Total Totale		Divers (d) Vari				
	Fines Fini	Total (c) Totale	dont fines di cui fini	Total (c) Totale	Fines Fini	dont fines di cui fini	Total (c) Totale	dont fines di cui fini	Groupes I, II, VII (b) Gruppi I, II, VII	Groupes VI (b) Gruppo VI	Divers (d) Vari	Fines Fini	Fines Fini
En provenance de la Communauté · Proveniente dalla Comunità													
1954	92	304	292	441	45	429	429	1	95	11	22	22	
1955	74	318	292	447	58	422	422	2	125	11	38	38	
1956	92	315	295	444	56	443	443	2	137	15	41	41	
1957 p	99	317	306	431	15	420	420	4	135	13	0	0	
1956 X	8	26	26	39	5	39	39	0	12	1	4	4	
1956 XI	8	26	25	37	3	36	36	0	11	1	3	3	
1956 XII	8	26	26	38	4	38	38	0	12	1	3	3	
1957 I	8	26	25	37	3	37	37	0	12	1	0	0	
1957 II	8	23	22	33	2	32	32	0	11	1	—	—	
1957 III	8	26	25	37	3	36	36	0	11	1	—	—	
1957 IV	9	26	24	37	2	35	35	0	11	1	—	—	
1957 V	9	27	26	37	2	36	36	0	12	1	—	—	
1957 VI	9	26	26	36	2	36	36	1	11	1	—	—	
1957 VII	8	27	26	37	1	35	35	0	11	1	—	—	
1957 VIII	9	27	27	35	0	35	35	0	11	1	—	—	
1957 IX	8	26	25	34	0	34	34	1	13	1	—	—	
1957 X	8	28	27	36	0	36	36	0	10	1	—	—	
1957 XI	8	27	26	35	—	34	34	0	10	1	—	—	
1957 XII	7	28	27	36	0	35	35	0	11	1	—	—	
1958 I	6	29	27	35	0	34	34	0	11	1	—	—	
1958 II	7	25	25	32	—	32	32	0	10	1	—	—	
1958 III	8	26	26	34	—	34	34	0	10	1	—	—	

(a) Pour les Pays-Bas: réceptions de houille pour la fabrication du «Synthraciet» · Arrivi di carbon fossile per la fabbricazione del «Synthraciet» per Paesi Bassi

(b) Voir tableau page XXIV · Vedere tabella pagina XXIV

(c) Fines, classés et criblés · Fini, pezzatura e grosso

(d) Autres sortes non comprises dans les précédentes colonnes et poussier de coke · Altri calibri non considerati nelle precedenti colonne e polverone di coke

STOCKS CHEZ LES CONSOMMATEURS



STOCKS PRESSO I CONSUMATORI

Stocks de houille et d'agglomérés chez les consommateurs
 Stocks di carbon fossile e agglomerati di carbon fossile presso i consumatori

1.000 t

Période Periodo	Stocks par groupes de consommateurs · Stocks per gruppi di consumatori							Total Totale
	Cokeries (houille) Cokerie (carbon fossile)	Fabr. d'ag- glomérés (houille) Fabbr. di agglomerati (carb. fossile)	Chemins de fer Ferrovie	Centrales électr. Centrali elettr.	Usines à gaz Officine del gas	Ind. sidé- rurgique Ind. side- rurgica	Ind. diverses (a) Ind. diverse	
1953	1.311	439	1.484	2.399	1.167	312	3.666	10.778
1954	1.381	346	1.300	2.776	1.068	301	3.350	10.522
1955	1.798	318	1.036	3.018	1.055	347	4.332	11.904
1956	2.155	231	1.203	4.764	1.170	408	5.116	15.047
1957 p	2.678	482	1.877	6.740	1.964	423	5.784	19.948
1954 III	1.332	323	1.426	2.529	916	308	3.340	10.174
VI	1.315	358	1.411	2.812	986	292	3.614	10.788
IX	1.435	343	1.661	3.211	1.166	283	4.594	12.693
XII	1.381	346	1.300	2.776	1.068	301	3.350	10.522
1955 III	1.455	257	955	2.500	733	322	3.109	9.331
VI	1.685	299	1.011	2.852	786	355	3.796	10.784
IX	1.610	441	1.246	3.796	1.041	359	5.069	13.562
XII	1.798	318	1.036	3.018	1.055	347	4.332	11.904
1956 III	1.926	157	727	2.379	806	327	3.596	9.918
VI	2.268	147	1.051	3.699	999	416	4.282	12.862
IX	2.291	235	1.404	5.344	1.367	454	6.061	17.156
XII	2.155	231	1.203	4.764	1.170	408	5.116	15.047
1957 III	2.138	372	1.135	4.487	1.215	453	4.921	14.721
VI	2.749	486	1.820	6.082	1.580	475	5.675	18.867
IX	2.630	676	1.960	7.836	1.880	452	6.669	22.103
XII p	2.678	482	1.877	6.740	1.964	423	5.784	19.948
1958 III p	2.942	555	2.056	7.340	2.011	394	5.312	20.610

(a) Non compris la Belgique · Non compreso il Belgio

Stocks de coke de four chez les consommateurs
 Stocks di coke da cokeria presso i consumatori

1.000 t

En fin de période A fine periodo	Stocks par groupes de consommateurs · Stocks per gruppi di consumatori		
	Industrie sidérurgique Industria siderurgica	Industries diverses (a) Industria diverse	Total Totale
1953	962	930	1.892
1954	868	980	1.848
1955	971	1.159	2.130
1956	1.307	1.447	2.754
1957 p	2.160	1.562	3.722
1954 III	866	740	1.606
VI	783	918	1.701
IX	782	1.029	1.811
XII	868	980	1.848
1955 III	1.027	968	1.995
VI	1.083	1.036	2.119
IX	1.101	1.246	2.347
XII	971	1.159	2.130
1956 III	858	995	1.853
VI	1.041	1.304	2.345
IX	1.307	1.554	2.861
XII	1.307	1.447	2.754
1957 III	1.534	1.437	2.971
VI	1.998	1.613	3.611
IX	2.040	1.812	3.852
XII p	2.160	1.562	3.722
1958 III	2.367	1.304	3.671

(a) Non compris la Belgique · Non compreso il Belgio

III^{ème} PARTIE
SIDERURGIE — MINES DE FER

II PARTE
SIDERURGIA — MINIERE DI FERRO

Extraction brute de minerai de fer et production de fonte brute par pays
 Estrazione grezza di minerale di ferro e produzione di ghisa grezza per paese

1.000 t

Période Periodo	Allemagne (R.F.) sans la Sarre Germania (R.F.) escl. la Sarre	Sarre	Belgique Belgio	France Francia	Italie Italia	Luxembour Lussemburgo	Pays-Bas Paesi Bassi	Communauté Comunità
Minerai de fer · Minerale di ferro								
1952	15.408	—	132	41.184	1.320	7.248	—	65.292
1953	14.621	—	100	42.924	1.429	7.168	—	66.242
1954	13.039	—	81	44.362	1.601	5.887	—	64.970
1955	15.682	—	106	50.885	2.151	7.204	—	76.028
1956	16.928	—	144	53.359	2.650	7.594	—	80.675
1957	18.320	—	138	58.525	2.610	7.843	—	87.435
1957 VI	1.417	—	10	4.776	201	668	—	7.072
VII	1.613	—	13	4.998	260	650	—	7.534
VIII	1.626	—	12	4.271	227	628	—	6.764
IX	1.519	—	11	4.943	218	606	—	7.297
X	1.621	—	11	5.293	223	666	—	7.814
XI	1.617	—	11	4.960	190	588	—	7.366
XII	1.433	—	11	4.804	200	585	—	7.033
1958 I	1.640	—	12	5.574	183	612	—	8.021
II	1.522	—	9	5.029	171	551	—	7.282
III	1.607	—	12	5.455	168	607	—	7.849
IV	1.531	—	8	5.046	172	615	—	7.372
V	1.527	—	8	4.752	162	574	—	7.023
VI p	1.480	—	9	5.103	185	530	—	7.307
Fonte brute (a) · Ghisa grezza (a)								
1952	12.877	2.550	4.781r	9.772	1.143	3.076	539	34.738r
1953	11.654	2.382	4.228r	8.664	1.254	2.719	591	31.492r
1954	12.512	2.497	4.573r	8.838	1.298	2.800	610	33.128r
1955	16.482	2.879	5.343r	10.941	1.677	3.048	669	41.039r
1956	17.577	3.017	5.683r	11.419	1.935	3.272	662	43.565r
1957	18.358	3.125	5.579r	11.884	2.138	3.329	701	45.114r
1957 VI	1.410	248	414	976	204	272	64	3.588
VII	1.530	265	245(b)	1.016	209	288	64	3.617
VIII	1.565	266	486	908	200	271	67	3.763
IX	1.561	260	492	989	171	269	65	3.807
X	1.663	278	511	1.051	170	285	62	4.020
XI	1.605	276	478	1.022	165	277	57	3.880
XII	1.547	259	486	1.049	167	272	63	3.843
1958 I	1.602	270	483	1.070	159	281	57	3.922
II	1.449	238	435	944	148	255	72	3.541
III	1.513	268	478	1.075	173	283	79	3.869
IV	1.378	248	446	1.011	173	275	79	3.610
V p	1.351	256	443	1.017	188	270	72	3.599
VI p	1.324	257	448	1.002	185	273	59	3.548

(a) Fonte, Spiegel et ferro-manganèse carburé au haut fourneau et au four électrique à fonte et, pour l'Allemagne (RF), ferro-silicium au haut fourneau

Ghisa, ghisa manganesifera, ferro manganese carburato all'alto forno ed al forno elettrico per ghisa e, per la Germania (R.F.), ferro silicio all'alto forno

(b) Grève, qui a influencé également la production du mois de juin

Sciopero, che ha influenzato contemporaneamente la produzione di giugno

Production d'acier brut (lingots et moulages) (a) par pays et production journalière d'acier brut

Produzione di acciaio grezzo (lingotti e acciaio spillato per getti) (a) per paese e produzione giornaliera di acciaio grezzo

1.000 t

Période Periodo	Allemagne (R. F.) sans la Sarre Germania (R. F.) escl. la Sarre	Sarre	Belgique Belgio	France Francia	Italie Italia	Luxembour- bourg Lussembur- burgo	Pays-Bas Paesi Bassi	Communauté Comunità
Acier brut · Acciaio grezzo								
1952	15.806	2.823	5.170	10.867	3.535	3.002	693	41.896
1953	15.420	2.682	4.527	9.997	3.500	2.658	874	39.658
1954	17.435	2.805	5.003	10.627	4.207	2.828	937	43.842
1955	21.336	3.166	5.894	12.631	5.395	3.226	979	52.627
1956	23.189	3.374	6.376	13.441	5.911	3.456	1.051	56.798
1957	24.507	3.466	6.267	14.100	6.787	3.493	1.185	59.805
1957 VI	1.845	265	459	1.144	561	288	99	4.661
VII	2.066	298	242(c)	1.171	588	297	105	4.767
VIII	2.121	299	547	1.004	523	286	96	4.876
IX	2.064	285	556	1.202	586	282	101	5.076
X	2.225	308	597	1.268	625	308	113	5.444
XI	2.176	286	532	1.245	585	289	94	5.207
XII	1.987	281	542	1.269	551	273	95	4.998
1958 I	2.220	311	560	1.315	576	295	105	5.382
II	1.981	272	492	1.180	509	268	110	4.812
III	2.061	313	527	1.340	547	293	133	5.214
IV p	1.878	278	500	1.252	535	284	116	4.843
V p	1.875	279	470	1.218	538	277	122	4.779
VI p	1.857	276	480	1.227	505	275	118	4.738
Production journalière d'acier brut (b) · Produzione giornaliera di acciaio grezzo (b)								
1957 VI	75,3	11,0	19,1	47,8	24,4	12,0	3,3	192,9
VII	73,8	11,0	15,9	43,4	21,7	11,4	3,5	180,7
VIII	74,0	11,4	20,8	38,8	20,2	11,0	3,1	179,3
IX	75,5	11,4	22,2	48,1	23,4	11,3	3,4	195,3
X	77,6	11,4	22,1	47,0	23,1	11,4	3,6	196,2
XI	79,6	11,8	22,0	51,7	24,2	11,6	3,1	204,0
XII	79,5	11,2	21,5	50,6	23,3	11,4	3,1	200,6
1958 I	85,4	12,0	21,5	50,6	23,0	11,8	4,0	208,3
II	82,5	11,3	20,5	49,3	21,2	11,2	4,6	200,6
III	79,3	12,0	20,3	51,5	21,9	11,3	5,1	201,4
IV p	75,1	11,1	20,0	50,0	21,4	11,4	4,8	193,8
V p	78,1	11,6	19,6	50,8	21,5	11,5	4,9	198,0
VI p	80,7	12,0	19,2	49,1	22,0	11,0	4,7	198,7

(a) Y compris la production d'acier liquide pour moulage des fonderies d'acier indépendantes.

Ivi compresa la produzione di acciaio liquido per getti delle fonderie d'acciaio indipendenti

(b) Par jour ouvrable (jours du mois, moins les dimanches et jours fériés légaux)

Per giorno lavorativo (giorni del mese, meno le Domeniche e i giorni di festa legali)

(c) Grève, qui a influencé également la production du mois de juin

Sciopero, che ha influenzato contemporaneamente la produzione di giugno

Extraction brute de minerai de fer et production de fonte et d'acier brut des principaux pays du monde
 Estrazione grezza di minerale di ferro e produzione di ghisa e di acciaio grezzo dei principali paesi del mondo

1.000 t

Période Periodo	Extraction de minerai de fer ¹⁾ · Estrazione di minerale di ferro ¹⁾				
	Communauté Comunità	Royaume-Uni Regno Unito	Suède Svezia	U.S.A.	Canada Canadà
1952	65.292	16.493	16.949	99.489	4.786
1953	66.242	16.071	16.983	119.888	5.888
1954	64.970	15.807	15.416	79.118	6.192
1955	76.028	16.484	17.450	106.655	14.841
1956	80.675	16.503	19.061	98.856	19.958
1957	87.435	17.179	19.983	107.070	20.239
1957 VI	7.073	1.310	1.570	14.671	2.935
VII	7.533	1.606 (a)	1.211	14.532	3.465
VIII	6.765	1.215	1.624	14.600	3.371
IX	7.297	1.323	1.704	13.140	3.321
X	7.815	1.676 (a)	1.980	11.518	2.567
XI	7.365	1.290	1.788	5.054	1.284
XII	7.032	1.123	1.390	3.310	294
1958 I	8.021	1.519 (a)	1.750	3.429	164
II	7.282	1.199	1.638		72
III	7.849	1.158	1.829		
IV	7.372	1.372 (a)			
V	7.040				

Période Periodo	Fonte ²⁾ · Ghisa ²⁾				Acier ³⁾ · Acciaio ³⁾			
	Commu- nauté Comunità	Royaume- Uni Regno Unito	U.S.A.	Japon (c) Giappone	Commu- nauté Comunità	Royaume- Uni Regno Unito	U.S.A.	Japon Giappone
1952	34.738	10.900	56.382	3.474	41.896	16.681	84.521	6.988
1953	31.492	11.354	68.816	4.518	39.658	17.891	101.251	7.662
1954	33.128	12.074	53.240	4.608	43.842	18.817	80.115	7.750
1955	41.039	12.670	70.522	5.217	52.627	20.107	106.143	9.408
1956	43.565	13.381	68.843	5.987	56.798	20.987	104.526	11.106
1957	55.114	14.511	71.977	6.815	59.805	22.047	102.255	12.570
1957 VI	3.588	1.116	6.042	587	4.661	1.702	8.520	1.110
VII	3.617	1.338(a)	6.071	618	4.767	1.841(a)	8.082	1.149
VIII	3.763	1.107	6.152	598	4.876	1.518	8.377	1.040
IX	3.807	1.149	6.013	585	5.076	1.781	8.145	1.063
X	4.020	1.450(a)	5.914	508	5.444	2.224(a)	8.344	876
XI	3.880	1.144	5.244	477	5.207	1.744	7.614	855
XII	3.843	1.120	4.789	599	4.998	1.617	6.731	1.088
1958 I	3.922	1.367(a)	4.403	596	5.382	2.068(a)	6.126	953
II	3.541	1.108	3.687	558	4.812	1.737	5.246	935
III	3.869	1.088	4.050	615	5.214	1.757	5.673	984
IV	3.610	1.305(a)	3.472		4.843	2.072(a)	4.990	992
V	3.599	1.014			4.779	1.540		

(¹) Monde · Mondo: 1954 = 310.000; 1955 = 379.000; 1956 = 402.000; 1957 = 445.000; UdSSR 1954 = 64.300; 1955 = 71.862; 1956 = 78.086; 1957 = 84.000

(²) Monde (b) · Mondo (b): 1954 = 158.100; 1955 = 190.500; 1956 = 198.500; 1957 = 208.500; UdSSR 1954 = 30.300; 1955 = 33.310; 1956 = 35.754; 1957 = 36.960

(³) Monde · Mondo: 1954 = 223.600; 1955 = 270.400; 1956 = 283.800; 1957 = 293.100; UdSSR 1954 = 41.434; 1955 = 45.271; 1956 = 48.610; 1957 = 51.000

(a) Mois de cinq semaines, tous les autres mois quatre semaines · Mese di cinque settimane, tutti gli altri mesi di quattro settimane

(b) Estimation Valutazione

(c) Sans ferro-alliages · Senza ferro-leghe

Consommation apparente d'acier brut des pays de la Communauté (a)

A 4

A. En considérant seulement dans le commerce extérieur les produits du marché commun

Considerati nel commercio estero solamente i prodotti del mercato comune

1.000 t

Période <i>Periodo</i>	Allemagne (R.F.) sans la Sarre <i>Germania (R.F.) escl. la Sarre</i>	Belgique/ Luxembourg <i>Belgio/ Lussemburgo</i>	France/Sarre <i>Francia/Sarre</i>	Italie <i>Italia</i>	Pays-Bas <i>Paesi Bassi</i>	Communauté <i>Comunità</i>
1949	8.719	1.852	8.638	2.427	1.328	22.964
1950	10.754	2.190	7.439	2.984	1.492	24.859
1951	11.683	2.312	8.977	3.553	1.614	28.139
1952	14.713	2.486	10.215	4.001	1.768	33.183
1953	14.834	2.542	9.077	4.325	2.052	32.830
1954	17.280	2.423	9.864	4.983	1.996	36.546
1955	21.887	2.674	10.971	5.842	2.357	43.731
1956	22.397	2.815	12.720	6.095	2.408	46.435
1957	22.150	2.873	14.006	6.626	2.522	48.177
1950 1er trim.	2.472	455	1.877	762	404	5.970
2e trim.	2.504	508	1.876	786	371	6.045
3e trim.	2.998	681	1.703	671	351	6.404
4e trim.	2.780	546	1.983	765	366	6.440
1951 1er trim.	2.796	608	1.650	861	396	6.311
2e trim.	2.957	543	2.717	944	421	7.582
3e trim.	2.853	502	1.937	838	398	6.528
4e trim.	3.077	659	2.673	910	399	7.718
1952 1er trim.	3.282	644	2.710	957	426	8.019
2e trim.	3.383	558	2.598	980	446	7.965
3e trim.	3.885	587	2.316	1.010	440	8.238
4e trim.	4.163	697	2.591	1.054	456	8.961
1953 1er trim.	4.108	679	2.480	1.022	504	8.793
2e trim.	3.598	644	2.288	975	516	8.021
3e trim.	3.578	547	2.019	1.054	518	7.716
4e trim.	3.550	672	2.290	1.274	514	8.300
1954 1er trim.	3.591	550	2.354	1.161	447	8.103
2e trim.	4.073	554	2.398	1.201	495	8.721
3e trim.	4.698	588	2.623	1.271	496	9.676
4e trim.	4.918	731	2.489	1.350	558	10.046
1955 1er trim.	5.192	603	2.606	1.427	599	10.427
2e trim.	5.266	693	2.913	1.464	603	10.939
3e trim.	5.750	677	2.679	1.389	608	11.103
4e trim.	5.679	701	2.773	1.562	547	11.262
1956 1er trim.	5.821	725	2.980	1.409	564	11.499
2e trim.	5.564	622	3.377	1.550	636	11.749
3e trim.	5.679	629	2.990	1.467	598	11.363
4e trim.	5.333	839	3.373	1.669	610	11.824
1957 1er trim.	5.573	762	3.487	1.682	743	12.247
2e trim.	5.214	668	3.459	1.673	647	11.661
3e trim.	5.540	648	3.204	1.627	554	11.573
4e trim.	5.823	795	3.856	1.644	578	12.696

(a) Production + importations - exportations ± variations des stocks (stocks en usine et chez les négociants). On a converti en équivalent d'acier brut les tonnages importés et exportés et les variations des stocks en utilisant les coefficients suivants :

Produits du Traité :

Lingots : 1,00; Demi-produits : 1,18; Produits plats : 1,43; Matériel de voie : 1,30; Autres produits du Traité : 1,27

Produits hors Traité :

Tubes, tréfilés, etc. : 1,35

Consumo apparente di acciaio grezzo dei paesi della Comunità (a)

B. En incluant dans le commerce extérieur les tubes, tréfilés, étirés et laminés à froid hors du Traité

4 A

Inclusi nel commercio estero i tubi, i trafilati e laminati a freddo non compresi nel Trattato

1.000 t

Période Periodo	Allemagne (R.F.) sans la Sarre Germania (R.F.) escl. la Sarre	Belgique/ Luxembourg Belgio/ Lussemburgo	France/Sarre Francia/Sarre	Italie Italia	Pays-Bas Paesi Bassi	Communauté Comunità
1949	8.575	1.771	8.282	2.335	1.415	22.378
1950	10.274	2.147	6.985	2.989	1.553	23.948
1951	11.111	2.051	8.279	3.531	1.670	26.642
1952	14.169	2.143	9.678	3.984	1.822	31.796
1953	14.328	2.358	8.596	4.220	2.156	31.658
1954	16.453	2.102	9.243	4.893	2.200	34.891
1955	21.042	2.320	10.132	5.665	2.586	41.745
1956	21.262	2.362	11.912	5.803	2.724	44.063
1957	20.600	2.475	13.245	6.389	2.787	45.496
1950 1er trim.	2.353	444	1.763	761	419	5.740
2e trim.	2.385	497	1.763	788	387	5.820
3e trim.	2.877	671	1.590	673	367	6.178
4e trim.	2.659	535	1.869	767	380	6.210
1951 1er trim.	2.655	544	1.476	856	411	5.942
2e trim.	2.815	478	2.543	938	435	7.209
3e trim.	2.708	437	1.761	833	412	6.151
4e trim.	2.933	592	2.499	904	412	7.340
1952 1er trim.	3.146	558	2.574	954	440	7.672
2e trim.	3.248	472	2.464	976	459	7.619
3e trim.	3.750	501	2.182	1.005	453	7.891
4e trim.	4.025	612	2.458	1.049	470	8.614
1953 1er trim.	3.981	634	2.360	996	529	8.500
2e trim.	3.471	599	2.169	949	541	7.729
3e trim.	3.451	500	1.898	1.027	545	7.421
4e trim.	3.425	625	2.169	1.248	541	8.008
1954 1er trim.	3.392	474	2.239	1.154	496	7.755
2e trim.	3.874	477	2.245	1.179	540	8.315
3e trim.	4.486	504	2.463	1.241	548	9.242
4e trim.	4.701	647	2.296	1.319	616	9.579
1955 1er trim.	4.988	521	2.396	1.389	662	9.956
2e trim.	5.052	604	2.701	1.418	663	10.438
3e trim.	5.542	604	2.485	1.347	661	10.639
4e trim.	5.460	591	2.550	1.511	600	10.712
1956 1er trim.	5.595	603	2.775	1.348	641	10.962
2e trim.	5.268	498	3.130	1.492	728	11.116
3e trim.	5.402	522	2.812	1.394	677	10.807
4e trim.	4.997	739	3.195	1.569	678	11.178
1957 1er trim.	5.206	648	3.276	1.618	835	11.583
2e trim.	4.801	570	3.256	1.611	717	10.955
3e trim.	5.132	573	3.049	1.567	612	10.933
4e trim.	5.461	684	3.664	1.593	623	12.025

(a) Produzione + importazioni - esportazioni ± variazioni degli stocks (stocks nello stabilimento e presso i negozianti). Sono stati convertiti in equivalente di acciaio grezzo i quantitativi importati e esportati e le variazioni degli stocks, utilizzando i coefficienti seguenti:

Prodotti del Trattato:

Lingotti: 1,00; Semi-prodotti: 1,18; Prodotti piatti: 1,43;
Materiale ferroviario: 1,30; Altri prodotti del Trattato: 1,27

Prodotti non considerati nel Trattato:

Tubi, trafilati, etc.: 1,35

Evolution comparée par pays, de la production maximum possible de fonte brute en cours d'année et de la production effectivement réalisée (a)

Evoluzione comparata per paese della produzione massima possibile di ghisa grezza nel corso dell'anno e della produzione effettivamente realizzata (a)

1.000:

Période Periodo	Allemagne (R.F.) (sans la Sarre) Germania (R.F.) (senza la Sarre)	Sarre	Belgique Belgio	France Francia	Italie Italia	Luxembour Lussemburgo	Pays-Bas Paesi-Bassi	Communauté Comunità
A) Production maximum possible en cours d'année A) Produzione massima possibile nel corso dell'anno								
1955	17.000	3.000	5.650	11.500	1.770	3.110	670	42.700
1956	18.090	3.110	5.980	12.140	1.980	3.380	700	45.380
1957	19.000	3.250	6.280	12.550	2.240	3.550	730	47.600
1958 (b)	20.080	3.330	6.750	13.074	2.290	3.437	960	49.921
B) Production effectivement réalisée (rythme annuel) (c) B) Produzione effettivamente realizzata (ritmo annuo) (c)								
1955	16.482	2.879	5.343	10.941	1.677	3.048	669	41.039
1956	17.577	3.017	5.683	11.419	1.935	3.272	662	43.565
1957	18.358	3.125	5.579	11.884	2.138	3.329	701	45.114
1957 1 ^o tr.	18.112	3.090	5.917	11.911	1.898	3.395	637	44.960
2 ^o tr.	17.728	3.044	5.650	11.698	2.357	3.332	670	44.479
3 ^o tr.	18.472	3.138	4.816	11.557	2.301	3.285	778	44.347
4 ^o tr.	19.103	3.233	5.824	12.418	1.988	3.317	722	46.605
1958 1 ^o tr.	18.508	3.152	5.660	12.531	1.950	3.320	842	45.963
C) Rapport en % entre la production réelle et la production maximum possible ($\frac{B}{A}$) (d) C) Rapporto in % tra la produzione effettiva e la produzione massima possibile ($\frac{B}{A}$) (d)								
Taux annuel d'utilisation de la production maximum possible Tasso annuo di utilizzazione della produzione massima possibile								
1955	97,0	96,0	94,6	95,1	94,7	98,0	99,7	96,1
1956	97,7	97,0	95,0	94,1	97,7	96,8	94,6	96,0
1957	96,6	96,2	88,8	94,7	95,4	93,8	96,0	94,8
Indice trimestriel de production · Indice trimestriale di produzione								
1957 1 ^o tr.	95,3	95,1	94,2	94,9	84,7	95,6	87,3	94,5
2 ^o tr.	93,3	93,7	90,0	93,2	105,2	93,9	91,8	93,4
3 ^o tr.	97,2	96,6	76,7	92,1	102,7	92,5	106,6	93,2
4 ^o tr.	100,5	99,5	92,7	98,9	88,8	93,4	98,9	97,9
1958 1 ^o tr.	92,2	94,7	83,9	95,8	85,2	96,6	87,7	92,1

(a) Y compris Spiegel et ferro-manganèse carburé · Ivi compresa la ghisa manganesifera e il ferro-manganese carburato

(b) Données prévisionnelles établies en début d'année. Pour les autres années chiffres rectifiés d'après l'enquête annuelle sur les investissements pour tenir compte des dates réelles d'entrée en fonctionnement des nouveaux appareils de production ou d'arrêt des anciennes installations définitivement arrêtées

Previsioni all'inizio dell'anno. Per gli altri anni cifre rettificata secondo l'inchiesta annuale sugli investimenti per tenere conto delle date effettive di entrata in funzione di nuovi apparecchi di produzione o di arresto definitivo delle vecchie installazioni

(c) Le rythme annuel de production de chaque trimestre est établi d'après le nombre total de jours calendaires du trimestre, rapporté au nombre total de jours de l'année (N.B.: L'année 1956 est bissextile)
Il ritmo annuo di produzione di ciascun trimestre è stabilito per ogni paese in base al numero di giorni lavorativi del trimestre riferito al numero totale di giorni lavorativi dell'anno (N.B.: L'anno 1956 è bisestile)

(d) Les données annuelles seules donnent le taux d'utilisation de la production maximum possible; les données trimestrielles constituent des indices de production de la fonte rapportées à la production maximum possible de l'année en cours prise comme base 100. Soltanto i dati annuali forniscono il tasso di utilizzazione della produzione massima possibile; i dati trimestrali costituiscono degli indici di produzione della ghisa riferiti alla produzione massima possibile dell'anno in corso considerata come base 100

Evolution comparée par pays de la production maximum possible d'acier brut (a)
en cours d'année, et de la production effectivement réalisée

Evoluzione comparata per paese della produzione massima possibile di acciaio grezzo (a)
nel corso dell'anno e della produzione effettivamente realizzata

1.000 t

Période Periodo	Allemagne (R.F.) (sans la Sarre) Germania (R.F.) (senza la Sarre)	Sarre	Belgique Belgio	France Francia	Italie Italia	Luxemb- bourg Lussem- burgo	Pays-Bas Paesi-Bassi	Communauté Comunità
A) Production maximum possible en cours d'année A) Produzione massima possibile nel corso dell'anno								
1955	22.000	3.300	6.250	13.450	5.750	3.270	1.010	55.000
1956	23.740	3.425	6.800	14.155	6.380	3.510	1.080	59.090
1957	25.800	3.570	7.130	14.900	7.421	3.600	1.270	63.691
1958 (b)	27.765	3.635	7.460	15.630	7.961	3.590	1.538	67.579
B) Production effectivement réalisée (rythme annuel) (c) B) Produzione effettivamente realizzata (ritmo annuo) (c)								
1955	21.336	3.166	5.894	12.631	5.395	3.226	979	52.627
1956	23.189	3.374	6.376	13.441	5.911	3.456	1.051	56.798
1957	24.507	3.466	6.267	14.100	6.787	3.493	1.185	59.805
1957 1 ^o tr.	24.033	3.458	6.688	14.100	6.500	3.527	1.180	59.486
2 ^o tr.	24.579	3.491	6.484	14.032	7.116	3.648	1.175	60.525
3 ^o tr.	23.961	3.435	5.948	13.160	6.525	3.380	1.201	57.610
4 ^o tr.	25.395	3.500	6.420	15.128	7.044	3.456	1.188	62.131
1958 1 ^o tr.	24.880	3.547	6.318	15.290	6.617	3.459	1.401	61.512
C) Rapport en % entre la production réelle et la production maximum possible $\left(\frac{B}{A}\right)$ (d) C) Rapporto in % tra la produzione effettiva e la produzione massima possibile $\left(\frac{B}{A}\right)$ (d)								
Taux annuel d'utilisation de la production maximum possible Tasso annuo di utilizzazione della produzione massima possibile								
1955	97,0	95,9	94,3	93,9	94,3	94,1	96,9	95,7
1956	97,7	98,5	93,8	95,0	92,6	98,5	97,3	96,1
1957	95,2	97,1	87,9	94,6	91,5	97,0	93,3	93,9
Indice trimestriel de production - Indice trimestrale di produzione								
1957 1 ^o tr.	93,2	96,9	93,8	94,6	87,6	98,0	92,9	93,4
2 ^o tr.	95,3	97,8	90,9	94,2	95,9	101,3	92,5	95,0
3 ^o tr.	92,9	96,2	83,4	88,3	87,9	93,9	94,6	90,5
4 ^o tr.	98,4	98,0	90,0	101,5	94,9	96,0	93,5	97,6
1958 1 ^o tr.	89,6	97,6	84,7	97,8	83,1	96,4	91,1	91,0

(a) Lingotti et acier liquide pour moulage, y compris la production des fonderies d'acier indépendantes
Lingotti e acciaio spillato per getti, ivi compresa la produzione delle fonderie di acciaio indipendenti

(b) Données prévisionnelles établies en début d'année. Pour les autres années chiffres rectifiés d'après l'enquête annuelle sur les investissements pour tenir compte des dates réelles d'entrée en fonctionnement des nouveaux appareils de production ou d'arrêt des anciennes installations définitivement arrêtées
Previsioni all'inizio dell'anno. Per gli altri anni cifre rettificate secondo l'inchiesta annuale sugli investimenti per tenere conto delle date effettive di entrata in funzione di nuovi apparecchi di produzione o di arresto definitivo delle vecchie installazioni

(c) Le rythme annuel de production de chaque trimestre est établi pour chaque pays d'après le nombre de jours ouvrables du trimestre, rapporté au nombre total de jours ouvrables de l'année
Il ritmo annuo di produzione di ciascun trimestre è stabilito per ogni paese in base al numero di giorni lavorativi del trimestre riferito al numero totale di giorni lavorativi dell'anno

(d) Les données annuelles seules donnent le taux d'utilisation de la production maximum possible: les données trimestrielles constituent des indices de production de l'acier, rapportées à la production maximum possible de l'année en cours, prise comme base 100
Soltanto i dati annuali forniscono il tasso di utilizzazione della produzione massima possibile; i dati trimestrali costituiscono degli indici di produzione della ghisa riferiti alla produzione massima possibile dell'anno in corso considerata come base 100

Evolution comparée pour l'ensemble de la Communauté, de la production maximum possible d'acier brut (a) en cours d'année, et de la production effectivement réalisée, par procédés de fabrication

Evoluzione comparata per l'insieme della Comunità della produzione massima possibile di acciaio grezzo (a) nel corso dell'anno e della produzione effettivamente realizzata, per procedimento di fabbricazione

1.000 t

Période Periodo	Acier Thomas Acciaio Thomas	Acier Martin Acciaio Martin	Acier électrique Acciaio elettrico	Acier Bessemer Acciaio Bessemer	Autres aciers Altri acciai	Total Totale
A) Production maximum possible en cours d'année A) Produzione massima possibile nel corso dell'anno						
1955	28.890	21.246	4.585	267	12	55.000
1956	30.440	22.768	5.597	267	18	59.090
1957	31.700	24.985	6.583	298	125	63.691
1958 (b)	32.861	26.540	7.157	291	730	67.579
B) Production effectivement réalisée (rythme annuel) (c) B) Produzione effettivamente realizzata (ritmo annuo) (c)						
1955	27.520	20.477	4.370	246	12	52.625
1956	29.388	22.103	5.035	252	18	56.796
1957	30.156	23.597	5.731	249	71	59.804
1957 1 ^o tr.	30.202	23.404	5.576	283	21	59.486
2 ^o tr.	31.332	22.857	6.046	258	31	60.524
3 ^o tr.	29.328	22.597	5.423	208	54	57.610
4 ^o tr.	31.229	24.647	5.842	246	167	62.131
1958 1 ^o tr.	30.626	24.253	5.860	246	527	61.512
C) Rapport en % entre la production réelle et la production maximum possible $\left(\frac{B}{A}\right)$ (d) C) Rapporto in % tra la produzione effettiva e la produzione massima possibile $\left(\frac{B}{A}\right)$ (d)						
Taux annuel d'utilisation de la production maximum possible Tasso annuo di utilizzazione della produzione massima possibile						
1955	95,3	96,4	95,3	92,1	100,0	95,7
1956	96,5	97,1	90,0	94,4	100,0	96,1
1957	95,1	94,4	87,1	83,6	56,8	93,9
Indice trimestriel de production · Indice trimestrale di produzione						
1957 1 ^o tr.	95,3	93,7	84,7	95,0	16,8	93,4
2 ^o tr.	98,8	91,5	91,8	86,6	24,8	95,0
3 ^o tr.	92,5	90,4	82,4	69,8	43,3	90,5
4 ^o tr.	98,5	98,6	88,7	82,6	133,6	97,6
1958 1 ^o tr.	93,2	91,4	81,9	84,5	72,3	91,0

(a) Lingots et acier liquide pour moulage, y compris la production des fonderies d'acier indépendantes

Lingotti e acciaio spillato per getti, ivi compresa la produzione delle fonderie di acciaio indipendenti

(b) Données prévisionnelles établies en début d'année. Pour les autres années chiffres rectifiés d'après l'enquête annuelle sur les investissements pour tenir compte des dates réelles d'entrée en fonctionnement des nouveaux appareils de production ou d'arrêt des anciennes installations définitivement arrêtées

Previsioni all'inizio dell'anno. Per gli altri anni cifre rettificate secondo l'inchiesta annuale sugli investimenti per tenere conto delle date effettive di entrata in funzione di nuovi apparecchi di produzione o di arresto definitivo delle vecchie installazioni

(c) Le rythme annuel de production de chaque trimestre est établi pour chaque pays d'après le nombre de jours ouvrables du trimestre, rapporté au nombre total de jours ouvrables de l'année

Il ritmo annuo di produzione di ciascun trimestre è stabilito per ogni paese in base al numero di giorni lavorativi del trimestre riferito al numero totale di giorni lavorativi dell'anno

(d) Les données annuelles seules donnent le taux d'utilisation de la production maximum possible: les données trimestrielles constituent des indices de production de l'acier, rapportées à la production maximum possible de l'année en cours, prise comme base 100. Soltanto i dati annuali forniscono il tasso di utilizzazione della produzione massima possibile; i dati trimestrali costituiscono degli indici di produzione della ghisa riferiti alla produzione massima possibile dell'anno in corso considerata come base 100

SIDÉRURGIE – *SIDERURGIA*

Production – *Produzione*

Production de fonte brute par qualités (a) dans la Communauté
Produzione di ghisa grezza per qualità (a) nella Comunità

1.000 t

Période Periodo	Fonte d'affinage · Ghisa da affinazione		Fonte de moulage · Ghisa da fonderia		Spiegel Ghisa manganesifera	Ferro-manganèse carburé Ferro-manganese carburato	Autres fontes (b) Altre ghise (b)	Production totale Communauté Produzione totale Comunità	
	Thomas et semi-phosphoreuse Thomas e semi-fosforosa	Hématite et semi-hématite Ematite e semi-ematite	Phosphoreuse Fosforosa	Hématite et semi-hématite Ematite e semi-ematite				Total Totale	dont au four électrique à fonte di cui al forno elettrico per ghisa
1952									311
1953					290	270	576	34.738	317
1954	25.322	4.036	1.652	1.103	256	311	431	31.492	285
1955	31.166	5.366	1.834	1.455	279	258	564	33.129	346
1956	32.904	5.993	1.734	1.518	319	375	591	41.039	345
1957	33.619	6.785	1.742	1.511	342	505	605	43.564	355
1957	2.697	538	157	114	25	36	53	3.620	27
IV	2.885	601	150	127	21	47	55	3.886	50
V	2.628	561	141	120	37	45	56	3.588	56
VI	2.628	575	162	124	29	47	52	3.617	57
VII	2.779	592	136	133	34	48	40	3.762	57
VIII	2.838	579	134	133	29	51	52	3.896	31
IX	3.011	611	151	143	20	41	41	4.018	16
X	2.906	589	129	135	28	42	51	3.880	17
XI	2.852	599	144	112	31	49	56	3.843	14
XII									
1958	2.948	569	158	127	27	43	51	3.923	10
I	2.650	549	116	123	25	33	44	3.540	11
II	2.911	598	113	133	30	40	45	3.870	16
III									

(a) Fonte, Spiegel et ferro-manganèse carburé au haut fourneau et au four électrique à fonte et, pour l'Allemagne (R.F.), ferro-silicium au haut fourneau
Ghisa, ghisa manganesifera, ferro manganese carburato all'alto forno ed al forno elettrico per ghisa e per la Germania (R.F.) ferro silicio all'alto forno

(b) Fontes alliées, fontes spéciales, fontes à caractéristiques particulières (sphéroïdale pour malleable) ainsi que la ferro-Si au haut fourneau
Ghise legate, ghise speciali, ghise a caratteristiche particolari (sferoidale per malleabile) come anche ferro-Si all'alto forno

Production nette de fonte (a), de Spiegel et de ferro-manganèse carburé par pays
 Produzione netta di ghisa (a), ghisa manganesifera e di ferro-manganese carburato per paese

1.000 t

Période Periodo	Allemagne (RF) sans la Sarre Germania (RF) escl. la Sarre	Sarre	Belgique Belgio	France Francia	Italie Italia	Luxem- bourg Lussem- burgo	Pays-Bas Paesi Bassi	Communauté Comunità		
Fonte - Ghisa										
1954	12.332	2.499	4.547	8.572	1.256	2.800	610	32.616		
1955	16.240	2.879	5.311	10.612	1.625	3.048	668	40.383		
1956	17.244	3.017	5.641	11.031	1.873	3.272	662	42.740		
1957	18.029	3.125	5.531	11.477	2.072	3.329	701	44.264		
1957	IV	1.442	246	491	888	173	275	43	3.558	
	V	1.522	265	505	985	197	284	60	3.818	
	VI	1.377	248	412	937	195	272	64	3.505	
	VII	1.505	265	242(b)	978	200	288	64	3.542	
	VIII	1.530	266	481	876	190	271	67	3.681	
	IX	1.525	260	486	959	164	269	65	3.728	
	X	1.640	278	507	1.020	166	285	62	3.958	
	XI	1.580	276	473	985	161	277	57	3.809	
	XII	1.511	259	479	1.014	166	272	63	3.764	
1958	I	1.569	270	481	1.037	158	281	57	3.853	
	II	1.432	238	432	907	147	255	72	3.483	
	III	1.488	268	469	1.042	171	283	79	3.800	
	IV	1.357	248	446	984	164	275	79	3.553	
Spiegel et Ferro-manganèse carburé - Ghisa manganesifera e Ferro-manganese carburato										
								Spiegel Ghisa manganese- sifera	Ferro- manganèse carburé Ferro- manganese carburato	
1954	180	—	26	266	42	—	—	256	258	
1955	242	—	32	329	52	—	—	279	375	
1956	333	—	41	388	62	—	—	319	505	
1957	329	—	48	408	66	—	—	342	510	
1957	IV	22	—	3	31	6	—	—	25	37
	V	24	—	2	34	7	—	—	20	47
	VI	32	—	2	39	9	—	—	37	45
	VII	25	—	3	38	10	—	—	29	47
	VIII	35	—	5	32	10	—	—	34	48
	IX	37	—	6	30	7	—	—	29	51
	X	22	—	4	31	4	—	—	20	41
	XI	25	—	5	37	4	—	—	28	43
	XII	36	—	7	35	2	—	—	31	49
1958	I	33	—	2	33	1	—	—	27	42
	II	17	—	3	38	1	—	—	25	34
	III	25	—	9	34	2	—	—	30	40
	IV	21	—	—	27	4	—	—	—	—

(a) Production nette de fonte brute du tableau I, déduction faite de la production de ferromanganèse carburé et de Spiegel

Produzione netta di ghisa grezza della Tavola I, deduzione fatta della produzione di ferro-manganese carburato e di ghisa manganesifera

(b) Grève, qui a influencé également la production du mois de juin - Sciopero, che ha influenzato contemporaneamente la produzione di giugno

Production d'acier brut par mode de fabrication dans la Communauté (a)
 Produzione di acciaio grezzo secondo il processo di fabbricazione nella Comunità (a)

1.000 t

Période Periodo	Total (b) Totale (b)	Par mode de fabrication · Secondo il processo di fabbricazione				
		Thomas	Bessemer	Martin	Electrique Elettrico	Autres Altri
Lingots et moulages · Lingotti e acciaio spillato per getti grezzi						
1953	39.661	20.886	234	15.387	3.106	48
1954	43.842	22.633	216	17.387	3.601	5
1955	52.625	27.520	246	20.477	4.370	12
1956	56.796	29.388	252	22.103	5.035	18
1957	59.804	30.156	249	23.597	5.731	71
1957 IV	4.781	2.428	22	1.855	474	2
V	5.063	2.563	22	1.973	502	3
VI	4.659	2.312	19	1.856	468	4
VII	4.768	2.353	18	1.922	470	5
VIII	4.876	2.514	17	1.919	421	5
IX	5.077	2.548	20	2.002	501	6
X	5.444	2.750	22	2.150	518	4
XI	5.206	2.590	20	2.091	488	17
XII	4.998	2.527	20	1.965	465	21
1958 I	5.382	2.672	22	2.165	494	29
II	4.813	2.391	20	1.906	456	40
III	5.214	2.615	21	2.003	512	63
IV	4.842	2.431	20	1.858	481	52
Dont lingots · Di cui lingotti						
1953	38.692	20.881	0	15.132	2.651	28
1954	42.879	22.626	0	17.159	3.089	5
1955	51.475	27.514	0	20.223	3.730	8
1956	55.572	29.381	0	21.836	4.350	5
1957	58.564	30.151	—	23.350	5.004	59
1957 IV	4.676	2.427	—	1.835	413	1
V	4.955	2.562	—	1.952	439	2
VI	4.565	2.312	—	1.837	414	2
VII	4.670	2.352	—	1.903	411	4
VIII	4.786	2.513	—	1.900	368	5
IX	4.973	2.548	—	1.982	439	4
X	5.334	2.750	—	2.128	453	3
XI	5.105	2.590	—	2.070	429	16
XII	4.897	2.527	—	1.946	404	20
1958 I	5.273	2.671	—	2.146	427	29
II	4.712	2.390	—	1.888	395	39
III	5.107	2.615	—	1.983	447	62
IV	4.740	2.430	—	1.841	419	50

(a) Y compris la production d'acier liquide pour moulage des fonderies d'acier indépendantes.
 Ivi compresa la produzione di acciaio liquido per getti delle fonderie d'acciaio indipendenti

(b) Les écarts dans les chiffres globaux, relatifs à la Communauté, tableaux 10 et 14, proviennent des différences de groupement par pays ou par qualité de produits et de l'arrondissement des chiffres.

Le differenze nelle cifre globali, concernenti la Comunità, tabelle 10 e 14, sono dovute ai diversi criteri di raggruppamento per paese o per qualità dei prodotti e per l'arrotondamento delle cifre.

Production d'acier brut (a) par mode de fabrication et par pays
Produzione di acciaio grezzo (a) secondo il processo di fabbricazione e per paese

1.000 t

Période Periodo	Thomas	Bessemer	Martin	Electrique Elettrico	Autres Altri	Total général Totale generale	
Allemagne (R. F.) sans la Sarre · Germania (R. F.) escl. la Sarre							
1953	6.203	114	8.536	522	45	15.420	
1954	6.840	107	9.801		686	17.434	
1955	8.947	118	11.342	924	4	21.335	
1956	9.802	125	12.106	1.154	2	23.189	
1957	10.176	105	12.822	1.348	55	24.506	
1957	IV	809	9	1.008	103	0	1.929
	V	853	9	1.089	115	1	2.067
	VI	759	8	978	98	2	1.845
	VII	874	9	1.066	113	4	2.066
	VIII	892	8	1.103	113	4	2.120
	IX	850	8	1.087	115	4	2.064
	X	923	9	1.163	127	3	2.225
	XI	879	8	1.148	125	16	2.176
	XII	822	7	1.023	115	20	1.987
1958	I	886	8	1.169	130	27	2.220
	II	801	7	1.026	120	27	1.981
	III	824	8	1.053	144	32	2.061
	IV	750	8	965	131	24	1.878
	V	717	7	1.001	128	23	1.876
Sarre							
1953	1.979	4	653	48	—	2.684	
1954	2.069	3	678	55	—	2.805	
1955	2.401	1	699	64	—	3.165	
1956	2.548	0	754	72	—	3.374	
1957	2.634	0	756	75	—	3.465	
1957	IV	207	—	58	6	—	271
	V	225	—	62	6	—	293
	VI	199	—	60	6	—	265
	VII	228	—	63	6	—	297
	VIII	225	—	67	6	—	298
	IX	218	—	62	6	—	286
	X	237	—	65	6	—	308
	XI	219	—	61	6	—	286
	XII	214	—	61	6	—	281
1958	I	231	—	73	7	—	311
	II	209	—	57	6	—	272
	III	235	—	71	7	—	313
	IV	209	—	64	6	—	279
	V	212	—	63	6	—	281

(a) Lingots et acier liquide pour moulage, y compris la production des fonderies d'acier indépendantes
Lingotti e acciaio spillato per getti, ivi compresa la produzione delle fonderie di acciaio indipendenti

Production d'acier brut (a) par mode de fabrication et par pays
Produzione di acciaio grezzo (a) secondo il processo di fabbricazione e per paese

1.000 t

Période Periodo	Thomas	Bessemer	Martin	Electrique Elettrico	Autres Altri	Total général Totale generale
Belgique · Belgio						
1953	3.805	33	509	182	—	4.529
1954	4.314	24	498	165	2	5.003
1955	4.981	35	648	228	2	5.894
1956	5.288	36	704	347	1	6.376
1957	5.167	38	639	422	1	6.267
1957 IV	457	3	57	38	0	555
V	464	4	57	39	0	564
VI	380	3	44	31	—	458
VII (b)	213	1	19	9	0	242
VIII	454	3	56	34	0	547
IX	457	3	59	37	0	556
X	488	3	65	41	0	597
XI	440	3	54	34	0	531
XII	447	3	51	41	0	542
1958 I	462	3	59	36	0	560
II	409	3	51	29	0	492
III	446	3	50	29	0	528
IV	426	3	47	25	0	501
France · Francia						
1953	6.032	80	3.196	686	3	9.997
1954	6.314	79	3.397	834	3	10.627
1955	7.681	91	3.894	961	4	12.631
1956	8.041	90	4.259	1.039	12	13.441
1957	8.381	102	4.484	1.118	5	14.100
1957 IV	632	9	361	87	1	1.090
V	695	9	380	95	1	1.180
VI	664	8	377	93	2	1.144
VII	717	7	356	90	1	1.171
VIII	633	5	304	62	0	1.004
IX	713	9	377	103	1	1.203
X	766	9	386	106	1	1.268
XI	736	9	397	101	1	1.244
XII	745	9	409	104	1	1.268
1958 I	768	10	420	117	1	1.316
II	679	9	383	108	1	1.180
III	790	10	422	117	1	1.340
IV	739	10	388	114	1	1.252

(a) Lingots et acier liquide pour moulage, y compris la production des fonderies d'acier indépendantes.
Lingotti e acciaio spillato per getti, ivi compresa la produzione delle fonderie di acciaio indipendenti.

(b) Grève, qui a influencé également la production du mois de juin
Sciopero, che ha influenzato contemporaneamente la produzione di giugno

Production d'acier brut (a) par mode de fabrication et par pays
Produzione di acciaio grezzo (a) secondo il processo di fabbricazione e per paese

1.000 t

Période Periodo	Thomas	Bessemer	Martin	Electrique Elettrico	Autres Altri	Total général Totale generale
Italie · Italia						
1953	258	0	1.733	1.509	—	3.500
1954	317	0	2.208	1.682	—	4.207
1955	354	1	3.052	1.988	—	5.395
1956	333	1	3.372	2.205	—	5.911
1957	379	0	3.896	2.512	—	6.787
1957 IV	33	0	298	217	—	548
V	32	0	308	223	—	563
VI	28	0	314	219	—	561
VII	31	0	328	229	—	588
VIII	32	0	306	185	—	523
IX	34	0	332	220	—	586
X	33	0	374	217	—	624
XI	34	0	353	199	—	586
XII	33	0	338	180	—	551
1958 I	35	0	356	185	—	576
II	30	0	308	171	—	509
III	32	0	320	194	—	546
IV	29	0	321	185	—	535
V	22	0	315	201	—	538
	Thomas	Electrique Elettrico	Total général Totale generale	Martin	Electrique (b) Elettrico (b)	Total général Totale generale
Luxembourg · Lussemburgo						
1953	2.609	50	2.659	760	114	874
1954	2.779	49	2.828	805	133	938
1955	3.156	69	3.225	843	136	979
1956	3.375	81	3.456	909	140	1.049
1957 p	3.419	74	3.493	1.000	185	1.185
1957 IV	289	7	296	74	15	89
V	293	5	298	77	18	95
VI	282	6	288	82	17	99
VII	290	7	297	90	16	106
VIII	278	8	286	82	14	96
IX	276	6	282	86	15	101
X	303	5	308	97	16	113
XI	283	6	289	76	18	94
XII	266	7	273	82	13	95
1958 I	291	5	296	90	15	105
II	262	6	268	83	27	110
III	287	5	293	87	46	133
IV	278	6	284	74	42	116
V	271	6	277	81	43	124
VI	269	6	275			
Pay-Bas · Paesi Bassi						

(a) Lingots et acier liquide pour moulage, y compris la production des fonderies d'acier indépendantes
Lingotti e acciaio spillato per getti, ivi compresa la produzione delle fonderie di acciaio indipendenti

(b) Y compris autre acier
Ivi compresi altri acciai

Production de lingots et acier liquide pour moulage par pays

Produzione di lingotti e acciaio spillato da getto per paese

1.000 t

Période Periodo	Allemagne (R.F.) sans la Sarre Germania (R.F.) escl. la Sarre	Sarre	Belgique Belgio	France Francia	Italie Italia	Luxembour Lussemburgo	Pays-Bas Paesi Bassi	Communauté (a) Comunità (a)	
Lingots · Lingotti									
1953	14.947	2.657	4.432	9.759	3.393	2.654	849	38.691	
1954	16.960	2.781	4.914	10.392	4.094	2.822	918	42.881	
1955	20.757	3.137	5.786	12.348	5.263	3.220	965	51.476	
1956	22.561	3.340	6.260	13.157	5.774	3.450	1.031	55.573	
1957	23.906	3.431	6.147	13.785	6.641	3.488	1.166	58.564	
1957	IV	1.879	269	545	1.063	537	295	88	4.676
	V	2.015	291	553	1.153	552	298	94	4.956
	VI	1.801	263	450	1.117	550	288	97	4.566
	VII	2.013	295	238(c)	1.148	576	297	104	4.671
	VIII	2.072	296	536	988	514	286	94	4.786
	IX	2.015	283	546	1.175	574	282	100	4.975
	X	2.172	305	586	1.241	611	307	111	5.333
	XI	2.128	284	522	1.218	572	288	93	5.105
	XII	1.943	279	531	1.240	539	272	94	4.898
1958	I	2.169	307	549	1.286	563	295	103	5.272
	II	1.935	269	483	1.152	497	268	108	4.712
	III	2.012	310	518	1.309	534	292	131	5.106
	IV	1.833	276	491	1.222	522	283	114	4.741
	V	1.833	278	461	1.194	526	277	123	4.692
Acier liquide pour moulage (b) · Acciaio spillato per getti (b)									
1953	473	27	95	238	107	5	21	966	
1954	474	24	88	235	113	6	19	959	
1955	579	27	109	284	132	5	16	1.152	
1956	628	34	116	284	136	6	21	1.225	
1957	601	35	120	314	146	5	19	1.240	
1957	IV	50	3	11	28	12	0	1	105
	V	52	3	11	27	11	0	2	106
	VI	43	3	9	27	11	0	2	95
	VII	53	3	3(c)	23	13	0	1	96
	VIII	49	3	11	16	9	0	1	87
	IX	49	3	10	27	12	0	2	103
	X	52	3	11	28	14	1	2	111
	XI	48	2	10	27	13	0	2	102
	XII	44	2	11	29	13	0	2	101
1958	I	50	3	11	30	13	0	2	109
	II	45	3	9	28	13	0	2	100
	III	49	3	10	30	13	0	2	107
	IV	45	3	9	30	13	0	2	102
	V	42	3			13	0	2	

(a) Les écarts dans les chiffres globaux, relatifs à la Communauté, tableaux 10 et 14, proviennent des différences de groupement par pays ou par qualité de produits et de l'arrondissement des chiffres.

Le differenze nelle cifre globali, concernenti la Comunità, tabelle 10 e 14 sono dovute ai diversi criteri di raggruppamento per paese o per qualità dei prodotti e per l'arrotondamento delle cifre.

(b) Y compris la production d'acier liquide pour moulage des fonderies d'acier indépendantes.

ivi compresa la produzione di acciaio liquido per getti delle fonderie di acciaio indipendenti.

(c) Grève, qui a influencé également la production du mois de juin.

Sciopero, che ha influenzato contemporaneamente la produzione di giugno.

Production nette de fonte et d'acier brut par régions
Produzione netta di ghisa e di acciaio grezzo per regioni

15 A

1.000 t

Période Periodo	Allemagne (R.F.) sans la Sarre · Germania (R.F.) escl. la Sarre					France · Francia				Total Totale	
	Schleswig- Holstein Niedersachsen	Nordrhein- Westfalen	Hessen Rheinland- Pfalz	Baden- Württemberg Bayern	Total Totale	Est	Nord	Ouest	Centre		Autres régions Altre regioni
1952	1.573	10.423	420	461	12.877	7.574	1.369	451	68	306	9.768
1953	1.357	9.516	371	410	11.654	6.883	1.143	406	39	193	8.664
1954	1.359	10.323	382	448	12.512	6.985	1.222	417	30	177	8.830
1955	2.007	13.434	496	544	16.481	8.517	1.600	544	62	217	10.940
1956	2.132	14.403	502	540	17.577	8.837	1.670	548	93	271	11.419
1957	2.316	14.970	525	547	18.358	9.183	1.669	625	83	324	11.884
1956	X	1.271	43	47	1.569	783	148	46	9	25	1.011
1957	XI	1.238	42	48	1.502	749	145	47	8	25	974
	XII	1.203	44	43	1.463	769	145	48	8	29	999
1957	I	176	1.257	46	46	779	144	48	8	28	1.007
	II	162	1.153	41	43	712	131	42	6	25	916
	III	187	1.263	45	48	800	130	50	7	26	1.013
	IV	175	1.202	44	43	700	130	53	8	28	919
	V	190	1.267	42	47	768	163	54	6	28	1.019
	VI	182	1.148	39	41	754	143	46	5	28	976
	VII	210	1.232	40	47	777	145	58	7	28	1.015
	VIII	211	1.261	46	47	719	107	53	7	21	907
	IX	201	1.270	45	46	769	136	51	7	25	988
	X	214	1.357	45	47	812	146	58	7	27	1.050
	XI	207	1.304	46	48	785	146	56	8	28	1.023
	XII	200	1.256	46	45	806	148	57	8	30	1.049
1958	I	209	1.300	44	48	828	149	57	8	28	1.070
	II	182	1.184	38	46	724	137	51	7	25	944
	III	201	1.221	43	48	826	158	57	9	26	1.076
	IV	195	1.106	32	45	779	147	53	7	23	1.009
	V	194	1.080	30	47						

Fonte (a) · Ghisa (a)

Acier brut · Acciati grezzo

1952	1.281	13.429	527	569	15.806	7.124	2.338	470	712	223	10.867
1953	1.402	13.001	496	521	15.420	6.659	2.108	500	537	193	9.997
1954	1.605	14.667	591	571	17.434	7.128	2.273	477	534	214	10.626
1955	2.339	17.630	690	677	21.336	8.343	2.819	548	641	280	12.631
1956	2.691	19.076	710	712	23.189	8.831	2.984	608	713	305	13.441
1957	3.042	20.033	719	713	24.507	9.216	3.174	643	734	333	14.100
1956	X	1.735	60	64	2.102	804	270	53	70	31	1.228
	XI	1.652	58	62	2.004	759	266	54	62	28	1.169
	XII	1.526	55	55	1.855	765	264	55	60	26	1.170
1957	I	1.694	61	62	2.055	792	270	55	63	27	1.207
	II	1.576	58	60	1.919	725	246	47	57	27	1.102
	III	1.683	58	63	2.054	805	260	55	68	29	1.217
	IV	1.586	57	59	1.929	679	261	56	65	30	1.091
	V	1.698	62	62	2.067	745	289	56	61	30	1.181
	VI	1.511	55	50	1.845	741	267	41	67	28	1.144
	VII	1.668	63	63	2.066	774	256	54	61	25	1.170
	VIII	1.720	64	60	2.121	707	187	52	39	20	1.005
	IX	1.690	60	59	2.064	782	275	56	59	30	1.202
	X	1.815	66	60	2.225	826	290	59	63	30	1.268
	XI	1.768	60	59	2.176	810	285	56	67	28	1.246
	XII	1.623	54	56	1.986	829	289	55	65	30	1.268
1958	I	1.816	71	59	2.219	855	298	59	71	32	1.315
	II	1.622	63	52	1.981	755	281	51	65	29	1.181
	III	1.653	66	59	2.061	870	309	59	69	32	1.339
	IV	1.517	57	58	1.877	821	279	56	66	31	1.253
	V	1.494	64	56	1.876						

(a) Fonte, Spiegel et ferro-manganèse carburé au haut fourneau et au four électrique à fonte et, pour l'Allemagne (R.F.), ferro-silicium au haut fourneau
Ghisa, ghisa manganesifera, ferro manganese carburato all'alto forno ed al forno elettrico per ghisa e per la Germania (R.F.) ferro silicio all'alto forno

Production de produits finis laminés de la Communauté

Période Periodo	Matériel de voie · Materiale per binari			Pal- planches Palancole	Poutrelles à larges ailes Travi ad ali larghe	Autres profilés de plus de 80 mm et zorès Altri profilati da 80 mm ed oltre e zores	Ronds et carrés pour tubes Tondi e quadri per tubi	Fil machine en couronne Vergella in matasse	Aciers marchands Laminati mercantili
	Rails Rotaie	Traverses Traverse	Selles Eclisses Piastre e Stecche						
	1	2	3	4	5	6	7	8	9
1952									
1953									
1954	892	105	110	244	536	1.958	1.132	3.161	9.385
1955	1.083	193	138	257	658	2.383	1.323	3.638	11.456
1956	1.113	233	138	298	722	2.609	1.457	3.751	12.578
1957	1.257	236	140	319	744	2.783	1.543	3.895	12.227
1957 I	107	19	14	27	57	251	136	343	1.132
II	98	20	12	24	63	219	121	329	1.040
III	101	21	14	27	66	251	128	337	1.114
IV	97	23	13	28	51	234	117	303	1.014
V	104	24	10	26	59	236	1 19	326	1.060
VI	96	19	10	29	52	211	116	282	965
VII	99	16	10	28	65	216	125	305	927
VIII	106	17	11	28	67	228	122	301	927
IX	109	16	11	28	65	235	133	329	1.010
X	122	19	13	30	71	252	147	367	1.055
XI	112	22	12	24	64	230	141	348	1.014
XII	106	21	12	20	63	221	137	326	969

(a) Coils non relaminés dans la Communauté · Coils non laminati nella Comunità

(b) Pour les années 1952 et 1953 les larges plats et tôles à froid de plus de 3 mm sont inclus dans les tôles à chaud de plus de 3 mm
Per gli anni 1952 e 1953 i larghi piatti e le lamiere a freddo di più di 3 mm sono incluse nelle lamiere a caldo di più 3 mm

1.000 t

Larges plats <i>Larghi piatti</i>	Feuillards et bandes à tubes à chaud <i>Nastri stretti a caldo comprese bande per tubi</i>	Tôles laminées à chaud <i>Lamiere laminata a caldo</i>		Coils produits finis (a) coils prodotti finiti	Tôles laminées à froid <i>Lamiere laminata a freddo</i>		Total 1 à 16 <i>Totale 1 a 16</i>	Production totale de coils <i>Produzione totale di coils</i>	Période <i>Periodo</i>
		de 3 mm et plus	de moins de 3 mm		de 3 mm et plus	de moins de 3 mm			
		<i>da 3 mm e oltre</i>	<i>inferiori a 3 mm</i>		<i>da 3 mm e oltre</i>	<i>inferiori a 3 mm</i>			
10	11	12	13	14	15	16	17	18	
295	2.569	4.120	2.841	70	13	2.130	29.561	2.833	1952
378	3.011	5.227	3.100	127	9	3.174	36.155	4.534	1953
458	3.087	6.268	2.777	129	11	3.671	39.300	5.214	1954
457	3.155	7.010	2.556	226	8	4.379	40.935	6.034	1955
41	270	592	241	16	1	354	3.601	510	I 1957
41	251	551	215	17	1	322	3.324	427	II
41	273	595	228	17	0	341	3.554	479	III
35	255	550	207	18	1	351	3.297	472	IV
44	254	602	219	25	0	377	3.485	508	V
34	226	523	180	18	0	343	3.104	444	VI
37	241	559	195	19	1	358	3.201	477	VII
36	247	567	190	22	1	324	3.194	485	VIII
37	289	597	217	19	1	387	3.483	532	IX
41	305	650	234	23	1	424	3.754	593	X
34	276	615	216	18	1	397	3.524	550	XI
36	268	610	214	15	1	400	3.419	526	XII

(c) Pour les années 1952 et 1953 les tôles à froid de moins de 3 mm sont incluses dans les tôles à chaud de moins de 3 mm
 Per gli anni 1952 e 1953 e lamiera a freddo di meno di 3 mm sono incluse nelle lamiera a caldo di meno di 3 mm

(d) Coils (produits finis) Col. 14 non compris - Coils (prodotti finiti) Col. 14 non compresa

Production de certains produits finaux de la Communauté
 Produzione di alcuni prodotti terminali della Comunità

17

A

1.000 t

Période Periodo	Fer blanc et autres tôles étamées Banda e altre lamiera stagnate		Fer noir utilisé comme tel Banda nera utilizzata come tale	Tôles galvanisées, autrement revêtues Lamiera zincate, altimenti rivestite	Tôles magnétiques (a) · Lamierini magnetici (a)			Total Totale
	Par étamage électrolytique Stagnatura elettrolitica	Par étamage à chaud Per immersione a caldo			Transformateurs · Trasformatori			
					Perte de 1,1 à 1,3 (exclu) w/kg Perdita da 1,1 a 1,3 (escluso) w/kg	Perte de 0,9 à 1,1 (exclu) w/kg Perdita da 0,9 a 1,1 (escluso) w/kg	Perte de moins de 0,9 w/kg Perdita inferiore a 0,9 w/kg	
1952	62	527	96	585	20	10	—	257
1953			88	634	15	15	6	322
1954	222	636	86	679	17	18	21	350
1955	273	700	85	704	18	21	31	397
1956								
1957								
I	22	60	8	68	1	2	2	31
II	21	59	7	62	1	2	2	31
III	23	63	9	67	2	2	2	31
IV	23	58	7	65	2	2	2	32
V	23	62	7	60	2	2	2	34
VI	20	60	7	53	1	1	1	28
VII	23	66	7	46	2	1	3	33
VIII	24	59	6	46	2	1	3	29
IX	25	61	7	56	2	2	3	37
X	24	57	9	60	1	2	2	36
XI	20	50	8	53	1	2	3	37
XII	23	42	11	52	1	2	4	37

(a) Les chiffres représentent les livraisons des usines. Les pertes se rapportent à une tôle de 0,5 mm d'épaisseur (méthode Epstein, courant à 50 périodes et sous une induction de 10000 Gauss)
 Le cifre rappresentano le consegne delle imprese. Le perdite sono rapportate a una lamiera de 0,5 mm di spessore (metodo di Epstein, corrente a 50 periodi con una induzione di 10000 Gauss)

Production de produits finis et finaux

A 18

Période Periodo	Produits finis laminés · Prodotti finiti laminati										
	Matériel de voie Materiale per binari	Profilés lourds Profilati pesanti	Produits plats · Prodotti piatti							Coils produits finis (c) Coils prodotti finiti	Total (3) à (9) Totale da (3) a (9)
			Larges plats Larghi piatti	Feuillards laminés à chaud (a) Nastri laminati a caldo	Tôles laminées à chaud (b) Lamiere laminata a caldo		Tôles laminées à froid (b) Lamiere laminata a freddo (b)				
					3 mm et plus da 3 mm e oltre	Moins de 3 mm Inferiori a 3 mm	3 mm et plus da 3 mm e oltre	Moins de 3 mm Inferiori a 3 mm			
1	2	3	4	5	6	7	8	9	10		
1952	534	1.013	212	1.161	1.562	1.210	—	222	1	4.368	
1953	540	960	231	848	1.804	1.050	—	241	6	4.180	
1954	464	1.064	177	1.251	1.864	1.250	1	378	7	4.928	
1955	664	1.318	229	1.399	2.467	1.370	3	672	34	6.173	
1956	637	1.369	288	1.435	2.968	1.340	7	787	34	6.859	
1957	683	1.432	287	1.572	3.376	1.269	2	983	110	7.599	
1957	I	56	119	25	133	275	116	1	71	8	629
	II	53	117	27	122	256	108	0	64	7	584
	III	52	123	26	128	281	114	0	73	7	629
	IV	54	115	23	119	255	101	0	74	8	580
	V	53	120	26	127	288	107	0	73	13	634
	VI	53	106	22	108	247	88	0	72	8	545
	VII	54	120	23	131	304	109	0	85	10	662
	VIII	62	125	24	136	295	105	0	88	15	663
	IX	57	117	23	143	279	105	0	94	11	655
	X	71	136	25	158	313	116	0	104	10	726
	XI	64	117	22	144	293	103	0	95	9	666
	XII	55	118	22	123	290	96	0	90	4	625
1958	I	62	137	21	152	324	112	0	101	3	713
	II	60	130	22	114	298	105	0	88	2	629
	III	60	131	25	109	287	113	0	96	4	634
	IV	60	116	21	117	272	99	0	89	4	602
	V	64	113	22	108	279	93	0	91	3	596

(a) Et bandes à tubes · Comprese bande per tubi

(b) Y compris fer noir · Compresa banda nera

Produzione di prodotti finiti e terminali

18 A

1.000 t

Produits finis (suite) · Prodotti finiti (seguito)				Certains produits finaux · Alcuni prodotti terminali					Période Periodo
Autres produits · Altri prodotti				Total général Totale generale	Fer blanc et autres tôles étamées Banda e altre lamiere stagnate	Fer noir utilisé comme tel Banda nera utilizzata come tale	Tôles revêtues (d) Lamiere rivestite	Tôles magnétiques Lamierini magnetici	
Fil machine Vergella	Ronds et carrés pour tubes Tondi e quadri per tubi	Aciers marchands Laminati mercantili	Total (11) à (13) Totale da (11) a (13)						
11	12	13	14	15	16	17	18	19	
1.011	522	2.968	4.501	10.416	171	71	137	118	1952
855	539	2.842	4.236	9.916	143	67	107	101	1953
1.133	708	2.983	4.824	11.280	162	65	139	141	1954
1.336	786	3.699	5.821	13.977	201	64	163	185	1955
1.438	846	4.205	6.489	15.354	199	56	156	191	1956
1.466	880	4.094	6.440	16.154	227	56	154	209	1957
130	78	385	593	1.397	18	4	15	18	I 1957
123	68	345	536	1.290	16	4	13	16	II
128	73	373	574	1.378	18	5	14	19	III
111	67	314	492	1.241	17	5	13	16	IV
123	69	346	538	1.345	16	4	12	17	V
99	63	308	470	1.174	16	4	11	14	VI
128	69	327	524	1.360	23	5	12	17	VII
129	75	330	534	1.384	23	4	12	18	VIII
124	73	334	531	1.360	22	5	13	21	IX
133	84	363	580	1.513	23	6	14	19	X
129	84	351	564	1.411	18	6	13	18	XI
107	77	319	503	1.301	17	4	11	17	XII
125	85	353	563	1.475	17	5	14	20	I 1958
129	74	309	512	1.331	13	4	12	20	II
124	61	341	526	1.351	18	3	11	22	III
108	52	308	468	1.246	16	4	11	20	IV
105	61	301	467	1.240	16	4	10	20	V

(c) Non relaminés dans la Communauté · Non rilaminati nella Comunità

(d) Galvanisées, plombées et autrement revêtues · Zincate, piombate e altrimenti rivestite

Production de produits finis et finaux

A 19

Période Periodo	Produits finis laminés · Prodotti finiti laminati										
	Matériel de voie Materiale per binari	Profilés lourds Profilati pesanti	Produits plats · Prodotti piatti							Coils produits finis (c) Coils prodotti finiti	Total (3) à (9) Totale da (3) a (9)
			Larges plats Larghi piatti	Feuillards laminés à chaud (a) Nastri laminati a caldo	Tôles laminées à chaud (b) Lamiere laminata a caldo		Tôles laminées à froid (b) Lamiere laminata a freddo				
					3 mm et plus da 3 mm e oltre	Moins de 3 mm Inferiori a 3 mm	3 mm et plus da 3 mm e oltre	Moins de 3 mm Inferiori a 3 mm			
1	2	3	4	5	6	7	8	9	10		
1952	69	247	38	156	264	164	—	—	—	622	
1953	88	222	35	130	243	163	—	—	—	571	
1954	52	251	35	139	240	107	—	—	—	521	
1955	64	303	43	150	311	107	—	—	—	611	
1956	55	353	52	154	367	70	—	—	—	643	
1957	78	346	56	146	415	51	—	—	—	668	
1957 I	6	27	5	13	33	5	—	—	—	56	
II	8	28	5	11	33	4	—	—	—	53	
III	5	32	5	14	36	6	—	—	—	61	
IV	5	24	2	11	31	5	—	—	—	49	
V	9	29	5	13	35	5	—	—	—	58	
VI	6	25	4	12	32	4	—	—	—	52	
VII	7	29	5	11	36	4	—	—	—	56	
VIII	5	33	5	12	35	4	—	—	—	56	
IX	5	31	5	11	34	3	—	—	—	53	
X	9	31	6	13	38	3	—	—	—	60	
XI	5	30	5	14	36	4	—	—	—	59	
XII	7	27	4	12	35	3	—	—	—	54	

(a) Et bandes à tubes · Compresse bande per tubi

(b) Y compris fer noir · Compresa banda nera

Produzione di prodotti finiti e terminali

19 A

1.000 t

Produits finis (suite) · Prodotti finiti (seguito)					Certains produits finaux · Alcuni prodotti terminali				Période Periodo
Autres produits · Altri prodotti				Total général Totale generale	Fer blanc et tôles étamées Banda e altre lamiere stagnate	Fer noir utilisé comme tel (e) Banda nera utilizzata come tale	Tôles revêtues (e) (d) Lamiere rivestite	Tôles magnétiques (e) Lamierini magnetici	
Fil machine Vergella	Ronds et carrés pour tubes Tondi e quadri per tubi	Aciers marchands Laminati mercantili	Total (11) à (13) Totale da (11) a (13)						
11	12	13	14	15	16	17	18	19	
226	61	695	982	1.920	47				1952
195	61	645	901	1.782	42				1953
231	52	669	952	1.776	60				1954
248	59	809	1.116	2.094	66				1955
251	63	879	1.193	2.244	72				1956
257	65	916	1.238	2.330	70				1957
23	5	79	107	196	6				I 1957
22	5	74	101	190	7				II
23	6	76	105	203	7				III
22	4	70	96	174	6				IV
21	4	75	100	196	7				V
19	6	62	87	170	6				VI
22	6	83	111	203	7				VII
21	6	84	111	205	6				VIII
21	6	77	104	193	5				IX
24	6	83	113	213	5				X
21	5	77	103	197	5				XI
20	6	76	102	190	4				XII

(c) Non relaminés dans la Communauté · Non rilaminati nella Comunità

(d) Galvanisées, plombées et autrement revêtues · Zincate, piombate e altrimenti rivestite

(e) Inclus dans la production de la France · Inclusi nella produzione della Francia

Production de produits finis et finaux

A 20

Période Periodo	Produits finis laminés · Prodotti finiti laminati										
	Matériel de voie Materiale per binari	Profilés lourds Profilati pesanti	Produits plats · Prodotti piatti							Coils produits finis (c) Coils prodotti finiti	Total (3) à (9) Totale da (3) a (9)
			Larges plats Larghi piatti	Feuillards laminés à chaud (a) Nastri laminati a caldo	Tôles laminées à chaud (b) Lamiere laminata a caldo		Tôles laminées à froid (b) Lamiere laminata a freddo				
					3 mm et plus da 3 mm e oltre	Moins de 3 mm Inferiori a 3 mm	3 mm et plus da 3 mm e oltre	Moins de 3 mm Inferiori a 3 mm			
1	2	3	4	5	6	7	8	9	10		
1952	144	237	33	240	552		—				
1953	110	192	42	201	605		—		7		
1954	66	190	25	248	558	391	5	251	3	1.481	
1955	94	244	31	270	645	452	1	369	11	1.779	
1956	129	288	33	259	780	380	0	425	10	1.887	
1957	138	290	28	226	762	284	—	514	8	1.822	
1957 I	15	30	3	20	73	30	—	41	1	168	
II	12	24	2	18	65	27	—	43	1	156	
III	13	28	3	21	70	30	—	44	1	169	
IV	12	28	2	20	67	24	—	45	1	159	
V	14	25	3	21	70	25	—	44	1	164	
VI	8	27	2	12	55	16	—	34	0	119	
VII (f)	6	13	1	3	27	7	—	21	0	59	
VIII	10	21	3	23	62	25	—	40	1	154	
IX	12	27	1	23	70	25	—	48	0	167	
X	15	24	3	22	75	27	—	55	1	183	
XI	12	20	3	21	66	24	—	49	0	163	
XII	11	21	3	20	62	25	—	50	1	161	
1958 I	15	23	2	20	66	29	—	53	1	171	
II	16	19	3	7	61	26	—	52	1	150	
III	18	16	2	14	60	27	—	56	0	159	
IV	19	16	2	14	54	27	—	57	0	154	
V	15	12	1	17	44	23	—	53	1	139	

(a) Et bandes à tubes · Compresse bande per tubi

(b) Y compris fer noir · Compresa banda nera

(c) Non relaminés dans la Communauté · Non rilaminati nella Comunità

Produzione di prodotti finiti e terminali

20 A

1.000 t

Produits finis (suite) · Prodotti finiti (seguito)					Certains produits finaux · Alcuni prodotti terminali				Période Periodo
Autres produits · Altri prodotti				Total général Totale generale	Fer blanc et tôles étamées (e) Banda e altre lamiera stagnate	Fer noir utilisé comme tel (e) Banda nera utilizzata come tale	Tôles revêtues (e) (d) Lamiera rivestite	Tôles magnétiques Lamierini magnetici	
Fil machine Vergella	Ronds et carrés pour tubes Tondi e quadri per tubi	Aciers marchands Laminati mercantili	Total (11) à (13) Totale da (11) a (13)						
11	12	13	14	15	16	17	18	19	
386	26	1.478	1.890		32	—	104	8	1952
348	24	1.291	1.663		34	—	127	17	1953
438	20	1.397	1.855	3.592	57	1	180	21	1954
487	32	1.715	2.234	4.351	83	1	189	27	1955
491	49	1.866	2.406	4.710	108	1	186	29	1956
474	49	1.613	2.136	4.386	112	1	188	33	1957
42	3	166	211	424	11	0	21	3	I 1957
42	4	158	204	396	11	0	18	3	II
43	4	162	209	419	12	0	21	3	III
42	5	153	200	399	11	0	22	2	IV
41	5	152	198	401	11	0	19	3	V
34	4	134	172	326	8	0	12	2	VI
18	2	53	73	151	5	0	5	0	VII (f)
42	4	140	186	371	10	0	14	4	VIII
40	5	137	182	388	11	0	14	3	IX
43	5	131	179	401	9	0	17	3	X
42	4	121	167	362	6	0	12	3	XI
44	5	110	159	352	8	0	11	3	XII
48	1	125	174	383	8	0	12	3	I 1958
40	1	126	167	351	10	0	8	3	II
43	1	129	173	366	10	0	8	3	III
38	1	122	161	350	10	0	12	3	IV
36	1	117	154	320	10	0	10	3	V

(d) Galvanisées, plombées et autrement revêtues · Zincate, piombate e altrimenti rivestite

(e) Production totale Belgique-Luxembourg · Produzione totale Belgio-Lussemburgo

(f) Grève, qui a influencé également la production du mois de juin
Sciopero, che ha influenzato contemporaneamente la produzione di giugno

Production de produits finis et finaux

A 21

Période Periodo	Produits finis laminés · Prodotti finiti laminati										
	Matériel de voie Materiale per binari	Profils lourds Profilati pesanti	Produits plats · Prodotti piatti							Coils produits finis (c) Coils prodotti finiti	Total (3) à (9) Totale da (3) a (9)
			Larges plats Larghi piatti	Feuillards laminés à chaud (a) Nastri laminati a caldo	Tôles laminées à chaud (b) Lamiere laminata a caldo		Tôles laminées à froid (b) Lamiere laminata a freddo				
					3 mm et plus da 3 mm e oltre	Moins de 3 mm Inferiori a 3 mm	3 mm et plus da 3 mm e oltre	Moins de 3 mm Inferiori a 3 mm			
1	2	3	4	5	6	7	8	9	10		
1952	498	638	55	473	805	1.004	—	323	—	2.660	
1953	552	581	40	431	838	811	—	487	2	2.609	
1954	339	539	38	519	741	834	—	869	39	3.040	
1955	417	670	46	601	890	902	0	1.221	40	3.700	
1956	476	711	51	650	1.063	798	—	1.441	20	4.023	
1957	513	768	51	643	1.214	792	0	1.614	22	4.336	
1957	I	44	69	4	56	113	76	—	137	2	388
	II	41	61	5	54	101	63	0	122	2	347
	III	45	71	5	57	105	65	—	127	2	361
	IV	43	61	4	50	94	61	—	129	1	339
	V	44	62	4	49	106	67	—	142	2	370
	VI	41	59	4	53	98	59	—	132	1	347
	VII	39	61	5	53	82	61	—	147	1	349
	VIII	42	60	3	36	82	45	—	96	1	263
	IX	44	69	4	57	104	70	—	142	1	378
	X	40	68	4	61	109	76	—	149	2	401
	XI	46	67	4	54	110	72	—	145	3	388
	XII	46	60	5	62	112	77	—	145	3	404

(a) Et bandes à tubes · Comprese bande per tubi

(b) Y compris fer noir · Comprese banda nera

Produzione di prodotti finiti e terminali

21 A

1.000 t

Produits finis (suite) · Prodotti finiti (seguito)				Certains produits finaux · Alcuni prodotti terminali					Période Periodo
Autres produits · Altri prodotti				Total général Totale generale	Fer blanc et tôles étamées Banda e altre lamiere stagnate	Fer noir utilisé comme tel (e) Banda nera utilizzata come tale	Tôles revêtues (e) (d) Lamiere rivestite	Tôles magnétiques (e) Lamierini magnetici	
Fil machine Vergella	Ronds et carrés pour tubes Tondi e quadri per tubi	Aciers marchands Laminati mercantili	Total (11) à (13) Totale da (11) a (13)						
11	12	13	14	15	16	17	18	19	
699	284	2.817	3.800	7.596	145	23	191	80	1952
567	272	2.287	3.126	6.868	196	21	182	63	1953
708	269	2.370	3.347	7.265	244	25	245	78	1954
830	319	2.980	4.129	8.916	317	19	259	86	1955
850	347	3.145	4.342	9.552	345	21	290	103	1956
955	371	3.125	4.451	10.068	395	21	289	127	1957
80	32	289	401	902	33	2	27	9	I 1957
77	30	259	366	815	32	2	25	10	II
81	31	291	403	880	35	3	27	10	III
73	24	264	361	804	35	2	25	11	IV
78	29	259	366	842	36	2	24	10	V
66	30	257	353	800	34	1	25	8	VI
81	33	239	353	802	36	2	23	11	VII
58	25	190	273	638	29	1	15	9	VIII
83	34	256	373	864	35	1	25	12	IX
100	33	272	405	914	32	2	25	13	X
87	33	268	388	889	30	1	24	13	XI
91	36	282	409	919	29	2	24	11	XII

(c) Non relaminés dans la Communauté · Non rilaminati nella Comunità

(d) Galvanisées, plombées et autrement revêtues · Zincate, piombate e altrimenti rivestite

(e) Production totale France et Sarre · Produzione totale Francia e Sarre

Production de produits finis et finaux

A 22

Période Periodo	Produits finis laminés · Prodotti finiti laminati										
	Matériel de voie Materiale per binari	Profils lourds Profilati pesanti	Produits plats · Prodotti piatti							Coils produits finis (c) Coils prodotti finiti	Total (3) à (9) Totale da (3) a (9)
			Larges plats Larghi piatti	Feuillards laminés à chaud (a) Nastri laminati a caldo	Tôles laminées à chaud (b) Lamiere laminata a caldo		Tôles laminées à froid (b) Lamiere laminata a freddo				
					3 mm et plus da 3 mm e oltre	Moins de 3 mm Inferiori a 3 mm	3 mm et plus da 3 mm e oltre	Moins de 3 mm Inferiori a 3 mm			
1	2	3	4	5	6	7	8	9	10		
1952	57	144	14	120	372	193	4	65	—	768	
1953	70	135	11	116	250	172	4	87	—	640	
1954	116	251	18	159	361	241	7	201	14	1.001	
1955	94	311	29	195	529	240	5	344	28	1.370	
1956	80	362	31	191	677	179	5	460	35	1.578	
1957	116	415	32	197	798	155	5	655	46	1.888	
1957	I	10	39	3	16	60	15	0	52	3	149
	II	9	26	2	14	61	12	1	46	2	138
	III	11	39	2	22	70	14	0	50	3	161
	IV	8	32	4	23	67	15	1	57	3	170
	V	11	33	5	15	70	15	0	66	6	177
	VI	9	29	3	12	56	13	0	56	5	145
	VII	10	38	3	15	70	12	0	64	5	169
	VIII	9	32	2	13	62	10	0	46	2	135
	IX	9	32	3	22	72	13	0	51	3	164
	X	11	40	4	18	75	12	1	58	6	174
	XI	10	37	1	12	66	12	1	51	3	146
	XII	10	38	2	14	69	12	0	58	5	160
1958	I	12	30	3	21	65	13	0	55	3	160
	II	11	28	1	14	64	11	0	60	3	153
	III	12	32	5	18	63	12	0	65	3	166
	IV	16	32	3	19	58	13	1	62	3	159
	V	17	32	2	21	50	11	4	69	3	160

(a) Et bandes à tubes · Compresa bande per tubi

(b) Y compris fer noir · Compresa banda nera

Produzione di prodotti finiti e terminali

22 A

1.000 t

Produits finis (suite) · Prodotti finiti (seguito)				Certains produits finaux · Alcuni prodotti terminali					Période Periodo
Autres produits · Altri prodotti				Total général Totale generale	Fer blanc et tôles étamées Banda e altre lamiere stagnate	Fer noir utilisé comme tel Banda nera utilizzata come tale	Tôles revêtues (d) Lamiere rivestite	Tôles magnétiques Lamierini magnetici	
Fil machine Vergella	Ronds et carrés pour tubes Tondi e quadri per tubi	Aciers marchands Laminati mercantili	Total (11) à (13) Totale da (11) a (13)						
11	12	13	14	15	16	17	18	19	
249	80(e)	999	1.328	2.297	28	—	13	24	1952
296	84(e)	925	1.305	2.150	20	—	19	16	1953
321	83	1.034	1.438	2.806	24	0	20	28	1954
404	128	1.242	1.774	3.549	44	0	23	31	1955
399	152	1.403	1.954	3.974	69	4	47	31	1956
427	179	1.473	2.079	4.499	101	3	74	32	1957
40	17	121	178	376	9	0	5	2	I 1957
39	15	122	176	349	8	0	7	2	II
34	14	125	173	384	8	0	6	2	III
29	17	126	172	382	7	0	7	2	IV
35	11	139	185	406	10	0	4	3	V
37	12	116	165	348	10	0	7	3	VI
33	16	140	189	406	11	0	6	3	VII
25	12	101	138	314	9	0	6	3	VIII
36	16	131	183	388	8	0	5	3	IX
43	19	122	184	409	7	0	7	3	X
39	16	120	175	368	5	0	7	3	XI
36	14	111	161	369	7	0	7	3	XII
36	18	110	164	366	8	0	6	3	I 1958
30	14	100	144	336	8	0	4	2	II
38	16	100	154	364	10	0	6	2	III
31	15	96	142	349	10	0	2	2	IV
34	15	95	144	353	11	0	4	1	V

(c) Non relaminés dans la Communauté · Non rilaminati nella Comunità

(d) Galvanisées, plombées et autrement revêtues · Zincate, piombate e altrimenti rivestite

(e) Estimation · Valutazione

Production de produits finis et finaux

A 23

Période Periodo		Produits finis laminés - Prodotti finiti laminati									
		Matériel de voie Materiale per binari	Profils lourds Profilati pesanti	Produits plats - Prodotti piatti						Coils produits finis (c) Coils prodotti finiti	Total (3) à (9) Totale da (3) a (9)
				Larges plats Larghi piatti	Feuillards laminés à chaud (a) Nastri laminati a caldo	Tôles laminées à chaud (b) Lamiere laminata a caldo		Tôles laminées à froid (b) Lamiere laminata a freddo			
						3 mm et plus da 3 mm e oltre	Moins de 3 mm Inferiori a 3 mm	3 mm et plus da 3 mm e oltre	Moins de 3 mm Inferiori a 3 mm		
1	2	3	4	5	6	7	8	9	10		
1952		130	432	—	93	148	10	—	113	1	365
1953		137	459	3	80	108	3	—	135	4	333
1954		70	443	1	203	79	3	—	205	7	498
1955		81	452	1	335	99	2	—	230	14	681
1956		107	547	2	338	133	1	—	213	27	714
1957		106	595	3	314	139	1	—	226	29	712
1957	I	9	51	0	27	12	0	—	19	1	59
	II	7	49	0	27	11	0	—	19	3	60
	III	10	50	0	25	11	0	—	18	3	57
	IV	10	52	0	27	12	0	—	19	3	61
	V	9	52	0	24	12	0	—	20	1	57
	VI	9	48	0	25	12	0	—	18	2	57
	VII	10	49	0	24	12	0	—	18	3	57
	VIII	6	52	0	23	12	—	—	19	3	57
	IX	9	51	0	28	11	—	—	18	3	60
	X	8	54	0	28	12	—	—	19	3	62
	XI	9	47	0	27	11	0	—	19	2	59
	XII	10	41	0	30	11	—	—	19	3	63
1958	I	13	47	0	31	11	—	—	19	4	65
	II	12	44	0	23	11	0	—	19	3	56
	III	12	46	0	32	11	0	—	19	2	64
	IV	13	40	0	32	11	0	—	19	2	64
	V	13	41	0	24	11	0	—	19	3	57
	VI	12	39	0	26	10	0	—	19	3	58

(a) Et bandes à tubes · Compresse bande per tubi

(b) Y compris fer noir · Compresa banda nera

Produzione di prodotti finiti e terminali

23 A

1.000 t

Produits finis (suice) · Prodotti finiti (seguito)					Certains produits finaux · Alcuni prodotti terminali				Période Periodo
Autres produits · Altri prodotti				Total général Totale generale	Fer blanc et tôles étamées (e) Banda e altre lamiere stagnate	Fer noir utilisé comme tel (e) Banda nera utilizzata come tale	Tôles revêtues (e) (d) Lamiere rivestite	Tôles magnétiques (e) (d) Lamierini magnetici	
Fil machine Vergella	Ronds et carrés pour tubes Tondi e quadri per tubi	Aciers marchands Laminati mercantili	Total (11) à (13) Totale da (11) a (13)						
11	12	13	14	15	16	17	18	19	
223	—	1.024	1.247	2.174				—	1952
172	—	812	984	1.913				—	1953
246	—	876	1.122	2.133				—	1954
236	—	952	1.188	2.402				—	1955
217	—	1.017	1.234	2.602				—	1956
216	—	960	1.176	2.589				—	1957
18	—	88	106	225				—	I 1957
17	—	78	95	211				—	II
18	—	83	101	218				—	III
16	—	83	99	222				—	IV
19	—	85	104	222				—	V
17	—	84	101	215				—	VI
17	—	82	99	215				—	VII
18	—	79	97	212				—	VIII
16	—	73	89	209				—	IX
18	—	81	99	223				—	X
20	—	74	94	209				—	XI
20	—	70	90	204				—	XII
19	—	69	88	213				—	I 1958
20	—	63	83	195				—	II
17	—	72	89	211				—	III
15	—	70	85	202				—	IV
17	—	67	84	195				—	V
18	—	70	88	197				—	VI

(c) Non relaminés dans la Communauté · Non rilaminati nella Comunità

(d) Galvanisées, plombées et autrement revêtues · Zincate, piombate e altrimenti rivestite

(e) Inclus dans la production en Belgique · Inclusi nella produzione del Belgio

Production de produits finis et finaux

A 24

Période Periodo	Produits finis laminés · Prodotti finiti laminati										
	Matériel de voie Materiale per binari	Profilés lourds Profilati pesanti	Produits plats · Prodotti piatti							Coils produits finis (c) Coils prodotti finiti (c)	Total (3) à (9) Totale da (3) a (9)
			Larges plats Larghi piatti	Feuillards laminés à chaud (a) Nastri laminati a caldo (a)	Tôles laminées à chaud (b) Lamiere laminata a caldo (b)		Tôles laminées à froid (b) Lamiere laminata a freddo (b)				
					3 mm et plus da 3 mm e oltre	Moins de 3 mm Inferiori a 3 mm	3 mm et plus da 3 mm e oltre	Moins de 3 mm Inferiori a 3 mm			
1	2	3	4	5	6	7	8	9	10		
1952	—	12	—	30	229	75	0	0	0	334	
1953	—	0	—	42	287	62	—	92	31	514	
1954	—	—	—	50	277	15	—	227	0	569	
1955	—	—	—	60	286	27	—	337	1	711	
1956	—	—	—	60	280	8	—	344	3	695	
1957	—	—	—	57	305	6	—	388	9	765	
1957	I	—	—	5	26	0	—	33	0	64	
	II	—	—	5	24	1	—	28	2	60	
	III	—	—	5	22	1	—	30	0	58	
	IV	—	—	5	24	1	—	28	1	59	
	V	—	—	5	22	0	—	33	2	62	
	VI	—	—	4	23	0	—	31	2	60	
	VII	—	—	5	29	0	—	23	—	57	
	VIII	—	—	4	19	1	—	35	—	59	
	IX	—	—	5	28	1	—	35	—	69	
	X	—	—	6	27	0	—	38	1	72	
	XI	—	—	4	32	0	—	38	0	74	
	XII	—	—	5	29	0	—	38	—	72	
1958	I	—	—	7	32	1	—	40	—	80	
	II	—	—	6	28	1	—	36	—	71	
	III	—	—	4	29	1	—	43	—	77	
	IV	—	—	4	30	1	—	40	—	75	
	V	—	—	5	29	0	—	39	—	73	

(a) Et bandes à tubes · Comprese bande per tubi

(b) Y compris fer noir · Comprese banda nera

Produzione di prodotti finiti e terminali

24 A

1.000 t

Produits finis (suite) · Prodotti finiti (seguito)				Certains produits finaux · Alcuni prodotti terminali					Période Periodo
Autres produits · Altri prodotti				Total général Totale generale	Fer blanc et côles étamées Banda e altre lamiera stagnate	Fer noir utilisé comme tel Banda nera utilizzata come tale	Tôles revêtues (d) Lamiere rivestite (d)	Tôles magnétiques Lamierini magnetici	
Fil machine Vergella	Ronds et carrés pour tubes Tondi e quadri per tubi	Aciers marchands Laminati mercantili	Total (11) à (13) Totale da (11) a (13)						
11	12	13	14	15	16	17	18	19	
50	—	52	102	448	0	0	—	—	1952
58	—	57	115	629	7	1	—	—	1953
84	—	57	141	710	42	5	—	0	1954
97	—	59	156	867	61	4	—	0	1955
105	—	63	168	863	66	5	—	0	1956
101	—	45	146	911	68	4	—	—	1957
10	—	4	14	78	6	0	—	—	I 1957
8	—	5	13	73	5	0	—	—	II
9	—	5	14	72	6	1	—	—	III
9	—	4	13	72	6	0	—	—	IV
9	—	4	13	75	6	0	—	—	V
10	—	3	13	73	6	0	—	—	VI
5	—	4	9	66	6	0	—	—	VII
6	—	4	10	69	5	0	—	—	VIII
9	—	4	13	82	6	0	—	—	IX
7	—	4	11	83	6	0	—	—	X
11	—	3	14	88	6	0	—	—	XI
7	—	1	8	80	5	0	—	—	XII
8	—	1	9	89	5	0	—	—	I 1958
6	—	3	9	80	4	0	—	—	II
9	—	2	11	88	6	0	—	—	III
6	—	3	9	84	6	0	—	—	IV
7	—	3	10	83	7	0	—	—	V

(c) Non relaminés dans la Communauté · Non rilaminati nella Comunità

(d) Galvanisées, plombées et autrement revêtues · Zincate, piombate e altrimenti rivestite

Production de moulages d'acier parachevés (a) par pays
 Produzione di getti grezzi (finiti) di acciaio (a) per paese

1.000 t

Période Periodo	Allemagne (R.F.) sans la Sarre Germania (R.F.) escl. la Sarre	Sarre	Belgique Belgio	France Francia	Italie Italia	Luxem- bourg Lussem- burgo	Pays-Bas Paesi Bassi	Commu- nauté Comunità
1955	315	12	68	176 (b)	79	3	12	665
1956	350	12	74	178 (b)	80	3	10	707
1957	333	12	77	196 (b)	85	3	10	716
1956 X	31	1	7	16	8	0	1	64
XI	28	1	6	15	7	0	1	58
XII	26	1	6	15	6	0	1	55
1957 I	31	1	7	18	7	0	1	65
II	28	1	7	17	7	0	1	61
III	29	1	7	17	7	0	1	62
IV	28	1	7	17	7	0	1	61
V	29	1	7	17	7	0	1	62
VI	24	1	6	16	7	0	1	55
VII	29	1	2	17	7	0	1	57
VIII	27	1	7	12	5	0	1	53
IX	27	1	7	16	7	0	1	59
X	29	1	7	17	8	0	1	63
XI	27	1	6	16	8	0	1	59
XII	25	1	7	16	8	0	1	58
1958 I	28	1	7	18	8	0	1	63
II	25	1	6	16	7	0	1	56
III	27	1	6	17	7	0	1	59
IV	25	1	6	17	7	0	1	57
V	23	1			7	0	1	

(a) Fonderies d'acier intégrées et indépendantes • Fonderie di acciaio integrate e indipendenti
 (b) En partie estimée • In parte valutati

Production d'aciers fins et spéciaux par pays
(lingots et moulages)

Produzione di acciai fini e speciali per paesi
(lingotti e getti)

1.000 t

Période Periodo	Allemagne (R.F.) sans la Sarre Germania (R.F.) escl. la Sarre	Benelux	France/ Sarre Francia/ Sarre	Italie Italia	Total Com- munauté Totale Comunità	Allemagne (R.F.) sans la Sarre Germania (R.F.) escl. la Sarre	Benelux	France/ Sarre Francia/ Sarre	Italie Italia	Total Com- munauté Totale Comunità
	A) Lingots d'aciers fins au carbone A) Lingotti di acciaio fine al carbonio					C) Aciers alliés liquides pour moulage C) Acciai legati spillati per getto				
1955	469,8	104,4	637,1	498,0	1.709,3	66,8	4,7	26,0	15,9	113,4
1956	626,0	125,6	646,0	514,8	1.912,4	83,9	4,5	27,5	17,4	133,3
1957	648,9	109,9	706,9	570,6	2.036,3	81,1	5,2	30,0	19,9	136,2
1957										
IV	55,7	13,2	55,4	53,1	177,4	6,1	0,4	2,5	1,8	10,8
V	56,5	13,1	57,1	47,2	173,9	6,7	0,5	2,7	1,6	11,5
VI	49,1	8,3	62,0	45,3	164,7	5,6	0,3	2,6	1,5	10,0
VII	55,9	5,2	61,5	47,5	170,1	7,1	0,2	2,1	1,6	11,0
VIII	59,3	7,6	46,1	39,2	152,2	6,6	0,5	1,9	1,5	10,5
IX	51,5	6,6	54,4	52,0	164,5	7,1	0,3	2,8	1,4	11,6
X	58,0	6,1	64,2	52,1	180,4	7,4	0,6	2,5	1,6	12,1
XI	56,2	5,4	65,3	51,6	178,5	6,2	0,5	2,7	1,6	11,0
XII	40,9	4,7	67,2	43,6	156,4	6,7	0,6	2,8	1,6	11,7
1958										
I	50,0	4,3	66,9	47,2	168,4	7,5	0,5	2,7	1,9	12,6
II	46,2	4,8	59,5	50,3	160,8	7,2	0,4	2,6	1,5	11,7
III	44,7	3,8	66,4	54,6	169,5	7,2	0,3	3,0	1,5	12,0
IV	42,0	3,4	59,3	52,3	157,0	6,0	0,4	2,7	1,5	10,6
V	42,3	4,0	63,0	50,0	159,3	6,2	0,3	2,8	1,8	11,1
	B) Lingots d'aciers spéciaux alliés B) Lingotti di acciaio speciale legato					D) Aciers fins et spéciaux (Total A + B + C) D) Acciai fini e speciali (Totale A + B + C)				
1955	1.218,9	59,6	633,4	324,0	2.235,9	1.755,1	168,2	1.296,4	837,8	4.057,5
1956	1.337,6	71,8	726,5	350,2	2.486,1	2.047,5	201,9	1.400,0	882,4	4.531,8
1957	1.174,8	67,6	757,6	417,0	2.417,0	1.904,8	182,7	1.494,5	1.007,5	4.589,5
1957										
IV	88,5	6,2	61,9	32,4	189,0	150,3	19,8	119,8	87,3	377,2
V	97,2	6,8	65,5	34,7	204,2	160,4	20,4	125,3	83,5	389,6
VI	90,8	4,6	63,9	34,9	194,2	145,5	13,2	128,5	81,7	368,9
VII	96,9	2,0	57,1	36,5	192,5	159,9	7,4	120,7	85,6	373,6
VIII	101,9	5,8	42,1	31,2	181,0	167,8	13,9	90,1	71,9	343,7
IX	95,9	6,8	66,9	33,3	202,9	154,5	13,7	124,1	86,7	379,0
X	104,1	6,3	71,1	38,5	220,0	169,5	13,0	137,8	92,2	412,5
XI	102,2	5,3	65,6	37,5	210,6	164,6	11,2	133,6	90,7	400,1
XII	91,1	5,8	67,5	36,8	201,2	138,7	11,1	137,5	82,0	369,3
1958										
I	112,2	4,5	73,8	40,9	231,4	169,7	9,3	143,4	90,0	412,4
II	107,6	4,6	65,2	35,1	212,5	161,0	9,8	127,3	86,9	385,0
III	122,5	5,3	69,6	39,7	237,1	174,4	9,4	139,0	95,8	418,6
IV	108,6	5,3	71,0	36,9	221,8	156,6	9,1	133,0	90,7	389,4
V	116,0	4,3	63,4	43,4	227,1	164,5	8,6	129,2	95,2	397,5

Production d'aciers spéciaux alliés dans la Communauté (a) et dans les principaux pays tiers
(lingots et moulages)

Produzione di acciai speciali legati nella Comunità (a) nei principali paesi terzi
(lingotti e getti)

1.000 t

Période Periodo	Communauté Comunità	Etats-Unis Stati Uniti	Royaume-Uni Regno Unito	Suède (b) Svezia (b)	Autriche Austria	Japon (c) Giappone (c)
Production totale · Produzione totale						
1954		6.525,4	1.070,9	401,4	376,0	470,7
1955	2.348,2	9.670,8	1.238,4	487,6	387,0	509,8
1956	2.619,4	9.417,6	1.310,3	535,8	402,0	791,6
1957	2.553,1	8.073,0	1.333,0	529,8		1.008,8
1956						
IV	217,3	838,2	104,5	} 134,1	} 96,0	62,5
V	213,4	871,8	127,3*)			60,0
VI	236,0	727,3	108,5	} 111,6	} 102,0	64,1
VII	213,4	160,9	95,6			67,7
VIII	202,4	645,3	81,7*)			67,9
IX	221,2	847,2	111,5	} 145,6	} 92,0	74,3
X	236,2	912,6	132,2*)			74,4
XI	218,7	840,7	103,8			79,0
XII	198,4	813,1	88,9			79,4
1957						
I	225,5	853,7	127,9*)	} 148,6	} 105,0	82,5
II	208,7	721,9	109,5			88,8
III	223,6	781,2	103,8	} 134,3	} 99,0	93,9
IV	199,8	699,8	89,2			91,0
V	215,6	715,8	140,3*)			101,0
VI	204,2	631,7	99,3	} 118,7	} 102,0	103,9
VII	203,5	588,1	107,5*)			99,0
VIII	191,4	655,7	82,5	} 128,2	} 96,0	85,2
IX	214,5	612,3	113,7			76,2
X	232,1	682,8	145,9*)			64,2
XI	221,7	611,2	116,6			61,0
XII	212,8	515,2	96,4			62,1
1958						
I	244,0	531,1	132,9*)	} 128,7	} 84,5	54,4
II	224,2	430,6	120,4			58,4
III	249,1	454,5	120,8			60,2
IV	232,4		120,4*)			
V	238,2					

(a) Les définitions ne sont pas exactement comparables entre pays (ex.: pour les pays anglo-saxons il s'agit de tous les aciers alliés); d'autre part pour la Suède et l'Autriche les aciers fins au carbone sont inclus alors qu'il ne le sont pas pour les autres pays

Le definizioni non sono esattamente paragonabili fra paesi (es.: per i paesi anglosassoni trattati di tutti gli acciai legati); d'altronde per la Svezia e l'Austria gli acciai fini al carbonio sono inclusi allorché non lo sono per gli altri paesi

(b) L'acier liquide pour moulage inclus dans ces chiffres a été estimé en multipliant par le coefficient 1,8 la production de moulages parachevés
L'acciaio spillato per getti incluso in queste cifre è stato stimato moltiplicando per il coefficiente 1,8 la produzione di getti puliti (preparati)

(c) La production d'aciers spéciaux en équivalent d'acier brut a été estimée en multipliant par le coefficient 1,6 la production de produits laminés en aciers spéciaux

La produzione di acciai speciali in equivalente di acciaio grezzo è stata stimata moltiplicando per il coefficiente 1,6 la produzione di prodotti laminati in acciaio speciale

*) Mois de cinq semaines · Mese di cinque settimane

Production des sous-produits des hauts fourneaux et des aciéries de la Communauté

Produzione dei sotto-prodotti degli alti forni e delle acciaierie della Comunità

1.000 t

Période Periodo	Poussières de gueulard · Polveri d'alto forno		Laitier de hauts fourneaux Loppe d'alto forno	Scories brutes Thomas Scorie grezze Thomas
	Tonnages réels Quantità	Fer contenu Contenuto in ferro		
1954	4.199	1.517	25.779	5.372
1955	5.848	2.177	31.850	6.490
1956	6.468	2.394	34.482	6.857
1957	6.995	2.545	36.033	7.007
1958 VII	540	198	2.892	558
VIII	565	207	2.866	561
IX	569	208	2.881	558
X	589	218	3.050	636
XI	570	210	2.927	587
XII	575	210	2.978	567
1957 I	600	218	3.035	605
II	537	195	2.763	557
III	602	218	3.046	604
IV	563	204	2.901	572
V	612	221	3.109	593
VI	575	209	2.867	532
VII	552	202	2.934	546
VIII	550	199	3.007	590
IX	588	213	3.012	591
X	620	228	3.200	632
XI	599	221	3.106	597
XII	597	217	3.053	588
1958 I	592	216	3.135	614
II	537	198	2.803	552
III	611	223	3.060	609
IV	568	210	2.915	565
V				559

Nombre de hauts fourneaux et de fours électriques à fonte existants et en activité par pays
Numero di alti forni e di forni elettrici per ghisa esistenti e in attività per paese

29 A

Période Periodo Fin de trimestre Fine trimestre	Hauts fourneaux · Alti forni							Total Communauté Totale Comunità	Fours électriques à fonte Forni elettrici per ghisa	Total Communauté Totale Comunità
	Allemagne (R.F.) sans la Sarre	Sarre	Belgique Belgio	France Francia	Italie Italia	Luxembourg Lussemburgo	Pays-Bas Paesi Bassi			
	Germania (R.F.) escl. la Sarre									
Existants · Esistenti										
1956 1er trim.	122	30	53	149	11	31	3	399	64	
2e trim.	122	30	53	149	11	31	3	399	65	
3e trim.	123	30	54	149	11	31	3	401	65	
4e trim.	123	30	53	149	11	31	3	400	66	
1957 1er trim.	123	30	53	149	11	31	3	400	65	
2e trim.	124	30	53	149	11	31	3	401	65	
3e trim.	123	30	53	147	11	31	3	398	66	
4e trim.	125	30	53	146	11	31	3	399	63	
1958 1er trim.	124	30	56	147	11	31	4	403	59	
Dont en activité · Di cui in attività										
1956 1er trim.	106	26	51	118	9	28	3	341	17	
2e trim.	110	27	50	123	9	29	3	351	45	
3e trim.	110	27	51	121	8	29	3	349	37	
4e trim.	111	26	50	124	9	29	3	352	14	
1957 1er trim.	109	27	51	124	9	29	2	351	21	
2e trim.	110	28	30	125	9	28	3	333	45	
3e trim.	112	28	50	124	9	28	3	354	26	
4e trim.	111	26	51	124	9	28	3	352	14	
1958 1er trim.	104	26	51	124	9	28	3	345	17	

Période Periodo Fin de trim. Fine trim.	Allemagne (R.F.) sans la Sarre Germania (R.F.) escl. la Sarre	Sarre	Belgique Belgio	France Francia	Italie Italia	Luxembourg Lussemburgo	Pays-Bas Paesi Bassi	Communauté Comunità	Dont (a) Di cui
Convertisseurs Thomas · Convertitori Thomas									
1. Existants · Esistenti									
1956 1er trim.	67	19	53	101	4	25	—	269	1
2e trim.	67	19	53	102	4	25	—	270	1
3e trim.	67	19	53	102	4	25	—	270	1
4e trim.	68	19	53	102	4	25	—	271	1
1957 1er trim.	68	19	54	102	4	25	—	272	1
2e trim.	70	19	54	102	4	25	—	274	1
3e trim.	70	19	54	102	4	25	—	274	1
4e trim.	70	20	54	102	4	25	—	275	1
1958 1er trim.	71	20	54	102	4	25	—	276	1
2. En activité · In attività									
1956 1er trim.	53	17	50	94	1	24	—	239	1
2e trim.	55	17	51	96	1	24	—	244	1
3e trim.	52	17	52	95	1	24	—	241	1
4e trim.	55	17	50	97	1	24	—	244	1
1957 1er trim.	58	17	51	96	1	25	—	248	1
2e trim.	61	17	29	96	1	24	—	228	1
3e trim.	61	17	53	98	1	25	—	255	1
4e trim.	59	17	52	98	1	24	—	251	1
1958 1er trim.	60	17	51	98	1	25	—	252	1
Fours Martin · Forni Martin									
1. Existants · Esistenti									
1956 1er trim.	203	15	27	123	72	—	10	450	1
2e trim.	203	15	27	126	72	—	10	453	1
3e trim.	205	15	26	126	74	—	10	456	1
4e trim.	205	15	26	125	74	—	11	456	1
1957 1er trim.	209	15	26	125	74	—	11	460	1
2e trim.	210	15	26	125	73	—	11	460	1
3e trim.	213	15	26	123	75	—	11	463	1
4e trim.	214	15	26	124	75	—	11	465	1
1958 1er trim.	215	15	26	125	76	—	11	468	1

	2. En activitat · In activitat										351 355 360 357 365 353 361 345 327	8 7 9 10 10 9 10 8 9	— — — — — — — — —	Dont (b) Di cui
	83 84 86 89 87 86 81 81 80	58 54 55 54 56 58 60 54 51	22 23 21 21 23 7 22 18 16	11 12 14 13 14 13 12 14 14	169 175 175 170 175 180 176 170 157	5 5 5 5 5 5 5 5 5	28 31 31 30 28 29 30 30 30	123 131 131 131 128 127 128 128 129	178 183 183 189 195 195 197 201 203	3 3 3 5 5 5 5 5 5				
Fours électriques · Forni elettrici														
1. Existants · Esistenti														
2. En activitat · In activitat														
1956 1er trim.	135	5	28	123	178	3	479	134						
2e trim.	139	5	31	131	183	3	499	136						
3e trim.	143	5	31	131	183	3	503	137						
4e trim.	146	5	30	131	189	5	513	138						
1957 1er trim.	147	5	28	128	195	5	516	138						
2e trim.	146	5	29	127	195	5	515	139						
3e trim.	150	5	30	128	197	5	523	140						
4e trim.	156	5	30	128	201	5	533	141						
1958 1er trim.	160	5	30	129	203	5	540	142						
2. En activitat · In activitat														
1956 1er trim.	125	4	24	97	128	3	388	108						
2e trim.	126	4	22	103	145	3	410	103						
3e trim.	135	4	23	98	144	3	414	106						
4e trim.	133	3	17	95	136	5	396	103						
1957 1er trim.	131	4	20	100	140	5	408	108						
2e trim.	128	3	13	99	152	5	408	106						
3e trim.	130	4	19	96	143	5	404	106						
4e trim.	133	5	19	94	137	5	400	105						
1958 1er trim.	139	4	15	98	137	5	406	108						

(a) Acides · Acidi
(b) A induction · A induzione

Main-d'oeuvre occupée



Mano d'opera occupata

Main-d'œuvre employée par service dans la Communauté (a)
 Personale occupato nell'industria siderurgica della Comunità ripartito per categorie (a)

	1954	1955	1956	1957	1957	1957	1958
	31. 12.	30. 9.	31. 12.	30. 9.	31. 12.	31. 12.	31. 3.
Personnel ayant une activité sidérurgique (au sens du Traité) Personale con un'attività siderurgica (ai sensi del Trattato)							
A) Ouvriers · Operai							
Cokeries sidérurgiques } Cokerie siderurgiche }	7.067	7.261	7.648	7.413	7.497		7.535
Hauts fourneaux (b) } Alti forni (b) }	28.899	31.270	33.190	34.119	34.027		34.231
Thomas · Thomas							
Martin · Martin	16.086	16.805	17.961	18.243	18.415		18.344
Acieries } Elettriche }	26.962	28.765	31.133	32.456	32.252		31.432
Acclierie } Autres · Altre }	11.480	12.605	13.590	13.809	13.501		13.208
Total · Totale	55.265	58.822	63.073	64.990	64.721		63.698
Laminaires } A chaud · A caldo }	122.158	126.108	128.349	125.089 r	125.241		123.310
Laminatoi } A froid (c) · A freddo (c) }	7.477	10.908	10.902	9.587	10.230		10.540
Total · Totale	129.635	137.016	139.251	134.676 r	135.471		133.850
Etamage, galvanisation, plombage } Stagnatura, zincatura, piombatura }	4.897	5.790	5.708	5.075	4.766		4.680
Services auxiliaires et annexes autonomes } Servizi ausiliari e annessi autonomi }	175.765	179.063	188.526	189.498	191.443		193.085
Ouvriers de l'administration } Operai dell'amministrazione }	5.383	6.338	6.938	7.148	7.286		6.215
Total général ouvriers } Totale generale operai }	406.911	425.560	444.334	442.919 r	445.211		443.294
Dont femmes · Di cui donne	8.007	8.038	8.111	7.747	7.618		7.725
B) Apprentis-TOTAL Apprendisti-Totale							
	10.170	10.379	9.819	10.602	10.481		10.674
C) Employés-TOTAL Impiegati-Totale							
	62.992	64.355	68.413	71.497	72.518		72.631
Dont femmes · Di cui donne	7.896	7.943	8.653	9.118	9.209		9.581
Total · Totale — A + B + C	480.073	500.294	522.566	525.018 r	528.210		526.599

(a) Personnel inscrit au dernier jour du trimestre jusqu'à décembre 1956. Depuis: nombre moyen d'ouvriers présents au cours du dernier mois du trimestre
 Personale iscritto all'ultimo giorno del trimestre fino a dicembre 1956. Dopo tale data: numero medio di operai presenti nel corso dell'ultimo mese del trimestre

(b) Y compris fours électriques à fonte et la préparation du minerai · Ivi compresi forni elettrici per ghisa e la preparazione del minerale

(c) Produisant des produits du Traité · Produttori di prodotti del Trattato

Évolution de l'emploi (ouvriers) dans l'industrie sidérurgique de la Communauté (a)
Sviluppo dell'impiego (operai) nell'industria siderurgica della Comunità (a)

Période Periodo	Usines sidérurgiques au sens du Traité Stabilimenti siderurgici ai sensi del Trattato			
	Ouvriers occupés en fin de mois (b) Operai occupati alla fine del mese	Mouvement de main-d'œuvre · Movimenti della mano d'opera		
		Arrivées (c) Arrivi	Départs (c) Partenze	Licenciements (d) Licenziamenti
1955 XII	428.888	4.668	4.752	751
1956 X	443.897	7.699	5.924	996
XI	444.654	6.024	5.222	1.197
XII	445.227	4.612	4.986	1.020
1957 I	447.074	7.126	5.279	878
II	448.514	7.125	5.715	1.194
III	450.260	8.176	6.430	884
IV	453.425	9.434	6.269	782
V	455.341	7.620	5.704	699
VI	456.988	6.502	4.855	592
VII	458.841	7.837	5.984	1.135
VIII	461.520	8.066	5.387	820
IX	462.482	7.308	6.346	1.079
X	464.932	8.277	5.827	1.074
XI	465.245	4.933	4.620	868
XII	465.027	4.417	4.635	718
1958 I	465.058	6.143	6.112	880
II	464.937	5.234	5.355	1.033
III	464.319	5.160	5.778	884

(a) Ouvriers inscrits à la fin du mois · Operai iscritti alla fine del mese

(b) Ouvriers liés aux entreprises par un contrat de travail prévoyant une rémunération horaire ou journalière (poste). Pour la Belgique, en 1955 et 1956, les ouvriers occupés sont ceux figurant sur les listes de paye, ce qui ne permet pas de faire concorder exactement le nombre des ouvriers occupés et ceux des arrivées et des départs

Operai legati alle imprese da un contratto di lavoro la cui retribuzione è fatta su base oraria o giornaliera. Per il Belgio, nel 1955 e 1956, s'intendono operai occupati quelli figuranti nelle liste di paga; ciò non permette di far concordare il numero degli operai occupati con quello degli arrivi e delle partenze

(c) Y compris les mouvements de main-d'œuvre entre usines de la même société

Ivi compresi i movimenti della mano d'opera fra stabilimenti della stessa società

(d) Départs par licenciement des sociétés sidérurgiques · Partenze per licenziamento dalle società siderurgiche

Nombre d'ouvriers employés dans l'industrie sidérurgique (a) (b)

Numero di operai impiegati nell'industria siderurgica (a) (b)

Période Periodo	Allemagne (R.F.) sans la Sarre Germania (R.F.) escl. la Sarre	Sarre	Belgique Belgio	France Francia	Italie Italia	Luxem- bourg Lussem- burgo	Pays-Bas Paesi Bassi	Commu- nauté (c) Comunità (c)
1954 XII	143.681	25.577	47.006	118.102	51.857	16.962	6.716	409.901
1955 XII	152.518	26.131	49.401	122.355	54.002	17.497	6.984	428.888
1956 X	158.552	26.890	52.257	125.112	55.778	18.180	7.128	443.897
XI	158.523	27.051	52.239	125.791	55.684	18.219	7.147	444.654
XII	158.387	26.959	53.061(d)	125.942	55.363	18.265	7.250	445.227
1957 I	160.048	26.866	53.213	126.042	55.261	18.224	7.420	447.074
II	161.916	26.803	53.150	125.532	55.472	18.207	7.434	448.514
III	164.081	26.928	53.006	125.197	55.439	18.188	7.421	450.260
IV	166.447	27.009	53.052	125.310	55.977	18.213	7.417	453.425
V	167.435	26.997	53.092	125.652	56.399	18.337	7.429	455.341
VI	168.426	27.065	53.077	126.057	56.430	18.509	7.424	456.988
VII	170.064	27.161	52.842	126.521	56.235	18.567	7.451	458.841
VIII	172.089	27.379	52.862	127.037	56.050	18.612	7.491	461.520
IX	173.114	27.452	52.904	127.287	55.516	18.687	7.522	462.482
X	174.982	27.517	52.905	127.906	55.370	18.741	7.511	464.932
XI	175.404	27.615	52.773	128.144	54.995	18.775	7.539	465.245
XII	175.682	27.541	52.538	127.963	54.929	18.787	7.587	465.027
1958 I	176.039	27.421	52.506	128.093	54.500	18.791	7.708	465.058
II	176.462	27.444	52.303	128.254	54.004	18.757	7.713	464.937
III	176.024	27.592	52.154	128.293	53.743	18.743	7.770	464.319
IV	175.825	27.549	51.828	127.687		18.738	7.799	
V	174.732		51.458			18.594		

(a) Au sens du Traité - Ai sensi del Trattato

(b) Ouvriers inscrits à la fin du mois - Operai iscritti alla fine del mese

(c) Totaux supérieurs à ceux du tableau 31 car incluent quelques petites usines italiennes de plus
Totali superiori a quelli della tavola 31 perchè comprendenti qualche piccolo stabilimento italiano in più(d) Depuis décembre 1956: ouvriers inscrits, avant ouvriers figurant sur les bordereaux de salaires
Da dicembre 1956, operai iscritti, prima di tale data operai figuranti sulla la lista di paga

Salaire horaire dans l'industrie sidérurgique au sens du Traité
(salaire direct moyen en monnaie nationale) (a)

*Salario orario medio nell'industria siderurgica ai sensi del Trattato
(salario diretto medio in moneta nazionale) (a)*

Période Periodo	Allemagne (R. F.) sans la Sarre Germania (R. F.) escl. la Sarre	Sarre	Belgique Belgio	France Francia	Italie Italia	Luxembourg Lussemburgo	Pays-Bas Paesi Bassi
	D. M.	F. F.	F. B.	F. F.	Lire	F. B.	Fl.
1954 I	2,08	169,79	30,92	156,32	243,03	32,29	1,57
IV	2,11	170,83	30,89	155,82	239,50	32,77	1,59
VII	2,11	166,86	31,55	160,60	248,21	33,80	1,61
X	2,23	172,04	31,55	166,47	250,42	34,56	1,72
1955 I	2,28	182,98	32,47	169,56	255,47	34,91	1,75
IV	2,35	193,31	32,26	174,14	257,09	35,00	1,74
VII	2,31	195,74	33,20	179,61	253,66	36,69	1,78
X	2,35	212,80	32,90	194,08	258,79	37,34	1,79
1956 I	2,50	208,22	33,57	195,97	260,50	37,67	1,83
IV	2,54	212,51	34,15 (b)	199,92	272,45	39,75 (b)	1,88
VII	2,54	227,21	35,46 (b)	202,19	277,46	41,46 (b)	1,89
X	2,53	226,68	34,68 (b)	200,37	279,39	41,17 (b)	1,88
1957 I	2,65	226,26	38,09	201,55	284,25	. .	2,09
III	2,70	237,73	38,28	207,13	283,87	43,64 (c)	2,00
VI	3,00	249,31	38,54	218,39	290,83	43,20	2,07
IX	2,91	252,46	38,70	219,85	286,66	46,16	2,14
XII	3,00	279,07	40,03	233,79	291,87	45,38	2,15
1958 III	2,96	276,15	39,85	246,01	295,59	47,34	2,14

(a) Salaire brut directement lié au travail effectif des ouvriers · *Salario lordo direttamente dipendente dal lavoro effettuato dagli operai*

(b) L'incidence de la réduction de la durée du travail, avec paiements compensatoires, intervenue en Belgique le 1-2-1956 et au Luxembourg le 1-4-1956 ne se reflète pas dans le salaire belge, les entreprises belges n'ayant pas, contrairement au Luxembourg, compris, en 1956, ces paiements dans le salaire direct

L'incidenza della riduzione della durata del lavoro, con pagamenti compensativi, adottata nel Belgio a partire dal 1°/2/1956 e nel Lussemburgo dal 1°/4/1956 non si riflette nei salari belgi, in quanto le imprese belghe, contrariamente a quelle lussemburghesi, non hanno incorporato, nel 1956, tali pagamenti nel salario diretto

(c) Mois d'Avril 1957 · *Mese di Aprile 1957*

Commandes et livraisons



Ordinazioni e consegna

Indices des commandes nouvelles et des livraisons de fonte et d'acier (aciers spéciaux non compris)
 Indici delle nuove ordinazioni e delle consegne di ghisa e di acciaio (non compresi gli acciai speciali)

Moyenne 1955—1956 = 100 (b)

Media 1955—1956 = 100 (b)

Période Periodo	Commandes nouvelles · Nuove ordinazioni			Livraisons · Consegne		
	Communauté Comunità	Pays tiers Paesi terzi	Total Totale	Communauté Comunità	Pays tiers Paesi terzi	Total Totale
Acier · Acciaio (a)						
1954	91	83	89	80	73	78
1955	100	85	97	97	89	96
1956	100	115	103	103	111	104
1957	102	82	98	108	110	109
1957 I	111	102	109	112	119	113
II	101	97	100	111	126	114
III	111	101	109	106	118	108
IV	97	85	94	103	126	107
V	107	82	102	109	123	112
VI	97	58	88	99	113	102
VII	107	81	101	105	91	102
VIII	93	76	89	104	99	103
IX	98	73	93	112	100	109
X	108	80	102	119	103	116
XI	100	82	96	114	99	111
XII	99	63	91	109	102	108
1958 I	108	67	100	118	91	113
II	90	89	89	107	91	104
III	91	92	91	116	105	114
IV	79	116	87	106	104	106
Fonte · Ghisa						
1954	71	69	70	72	76	72
1955	96	109	97	96	109	98
1956	104	91	103	104	91	102
1957	100	57	96	104	81	102
1957 I	111	44	105	109	53	105
II	91	65	89	103	78	101
III	121	56	115	111	56	106
IV	101	91	100	104	51	100
V	122	119	122	112	81	110
VI	98	74	96	105	119	106
VII	97	74	95	103	137	106
VIII	79	63	77	99	122	100
IX	91	33	86	106	78	104
X	108	26	101	106	91	105
XI	78	12	72	100	71	98
XII	101	47	96	95	35	90
1958 I	100	44	95	92	53	88
II	71	16	66	86	20	80
III	98	142	102	93	53	90
IV	83	28	78	82	51	79

(a) Livraisons de produits finis et finaux ainsi que de lingots et demi-produits (excepté pour relaminage dans la Communauté)

Consegne di prodotti finiti e terminali come di lingotti e semi-prodotti (eccetto che per rilaminazione nella Comunità)

(b) Période au cours de laquelle les commandes et les livraisons atteignaient en tonnage, à peu près le même niveau

Periodo durante il quale le ordinazioni e le consegne hanno raggiunto in tonnellaggio, circa lo stesso livello

Évolution des livraisons de fonte des usines par qualités dans la Communauté et les pays tiers (a)
 Evoluzione delle consegne di ghisa degli stabilimenti per qualità nella Comunità e nei paesi terzi (a)

1.000 t

Période Periodo	Fonte d'affinage Ghisa da affinazione	Fonte de moulage Ghisa da fonderia	Spiegel Ghisa manganesifera	Ferro- manganèse carburé Ferromanganese carburato	Autres fontes Altre ghise	Total Totale	Total général Communauté + pays tiers Totale generale Comunità + paesi terzi
Dans la Communauté · Nei paesi della Comunità							
1954	799	1.709	179	203	791	3.681	
1955	1.454	2.065	201	260	966	4.946	
1956	1.665	2.096	251	300	999	5.311	
1957	1.689	2.032	259	328	1.046	5.354	
1957 I	145	188	23	29	82	467	
II	117	179	23	24	96	439	
III	143	183	25	28	94	473	
IV	142	170	21	27	86	446	
V	151	187	19	31	92	480	
VI	145	172	20	24	86	447	
VII	143	159	24	29	84	439	
VIII	160	148	18	23	72	421	
IX	158	161	21	26	89	455	
X	152	164	20	28	90	454	
XI	122	161	23	29	94	429	
XII	114	159	21	31	80	405	
1958 I	106	191	21	28	46	392	
II	104	170	22	25	45	366	
III	113	192	18	24	50	397	
IV	91	182	16	21	41	351	
Vers les pays tiers · Verso paesi terzi							
1954	47	240	0	21	56	364	4.045
1955	186	206	1	48	76	517	5.463
1956	74	155	4	120	76	429	5.740
1957	92	93	3	84	115	386	5.740
1957 I	2	11	0	4	4	21	488
II	4	12	0	4	11	31	470
III	3	5	0	6	8	22	495
IV	3	8	0	1	8	20	466
V	8	10	1	7	6	32	512
VI	27	6	0	6	8	47	494
VII	12	11	0	13	18	54	493
VIII	8	14	0	14	12	48	469
IX	6	5	0	5	15	31	486
X	7	5	0	14	10	36	490
XI	6	3	0	6	13	28	457
XII	5	3	0	2	4	14	419
1958 I	4	8	0	4	5	21	413
II	4	3	0	0	1	8	374
III	4	15	0	0	2	21	418
IV	5	10	0	1	4	20	371

(a) Suivant les statistiques de livraisons des usines · Secondo le statistiche delle consegne degli stabilimenti

Livraisons des usines dans la Communauté par pays destinataires de lingots et demi-produits en acier ordinaire (a) (b)
 Consegne degli stabilimenti nella Comunità per paesi destinatari di lingotti e semi-prodotti di acciaio comune (a) (b)

1.000 t

Période Periodo	Allemagne (R.F.) sans la Sarre Germania (R.F.) escl. la Sarre	Sarre	Belgique Belgio	France Francia	Italie Italia	Luxem- bourg Lussem- burgo	Pays-Bas Paesi Bassi	Commu- nauté Comunità
Pour utilisation directe: Lingots pour tubes, lingots et demi-produits pour forge et autre utilisation directe (coils exclus)								
Per utilizzazione diretta: Lingotti per tubi, lingotti e semi-prodotti per fucinatura e altra utilizzazione diretta (coils esclusi)								
1954	959	56	83	238	447	1	11	1.795
1955	1.434	46	103	260	505	1	14	2.363
1956	1.588	70	123	283	592	2	15	2.673
1957	1.548	92	122	309	635	1	15	2.722
1957 I	152	5	12	27	55	0	1	252
II	136	7	11	25	52	0	1	231
III	135	10	12	26	58	0	1	242
IV	122	6	11	24	55	0	1	219
V	133	8	10	26	56	0	1	234
VI	124	6	8	26	51	0	1	216
VII	133	6	4	33	61	0	1	238
VIII	139	10	11	27	42	0	1	230
IX	126	7	12	25	51	0	1	222
X	126	7	12	22	49	0	1	217
XI	116	8	11	23	52	0	1	211
XII	106	10	10	25	54	0	1	206
1958 I	122	8	10	34	51	0	1	226
II	121	7	7	29	61	0	1	226
III	122	6	9	29	59	0	1	226
IV	97	5	8	27	59	0	1	197
Pour relaminage: Lingots, demi-produits et coils								
Per rilaminazione: Lingotti, semi-prodotti e coils								
1954	3.279	164	634	1.024	428	0	12	5.541
1955	3.709	175	690	1.236	578	10	75	6.473
1956	3.725	177	716	1.178	527	1	82	6.406
1957	4.247	151	616	1.153	662	—	251	7.080
1957 I	327	16	80	82	58	—	10	573
II	306	14	54	83	49	—	8	514
III	343	7	56	91	62	—	14	573
IV	303	15	49	80	63	—	10	520
V	343	11	54	95	54	—	11	568
VI	314	14	44	82	54	—	19	527
VII	354	12	32	99	60	—	23	580
VIII	384	11	56	99	43	—	33	626
IX	371	13	49	101	52	—	22	608
X	418	13	55	123	72	—	34	715
XI	409	14	41	112	49	—	38	663
XII	374	11	46	106	45	—	31	613
1958 I	426	16	62	121	48	—	21	694
II	340	16	41	112	41	—	16	566
III	324	18	45	120	40	—	14	561
IV	291	11	34	107	37	—	14	494

(a) Suivant les statistiques de livraisons des usines - Secondo le statistiche delle consegne degli stabilimenti

(b) On donne pour chaque pays destinataire de la Communauté les livraisons provenant des usines du pays et des usines des autres pays de la Communauté

Vengono fornite per ciascun paese destinatario della Comunità le consegne provenienti dalle imprese del paese e dalle imprese degli altri paesi della Comunità

Fonte · Ghisa

1954	1.469	212	186	1.189	344	81	200	3.681
1955	2.208	280	228	1.482	367	205	176	4.946
1956	2.182	265	231	1.857	392	216	167	5.310
1957	2.161	309	212	1.953	359	205	155	5.354
1956	189	22	16	156	29	20	13	445
VIII	183	19	21	129	28	19	16	415
IX	189	20	18	147	34	17	12	437
X	194	25	21	158	46	18	14	476
XI	168	21	20	168	38	21	15	451
XII	181	24	20	162	39	19	14	459
1957	188	31	21	164	27	20	15	466
II	185	28	18	155	21	17	15	439
III	196	27	20	172	24	21	13	473
IV	181	22	20	168	28	16	11	446
V	201	30	18	167	34	17	13	480
VI	178	25	13	160	41	18	12	447
VII	180	23	9	161	36	17	14	440
VIII	182	26	20	132	30	20	11	421
IX	190	27	18	158	29	19	14	455
X	174	24	22	169	33	20	12	454
XI	165	24	16	172	29	11	13	430
XII	142	20	17	175	30	10	12	406
1958	143	23	18	164	24	10	10	392
II	134	19	16	159	22	9	7	366
III	145	22	16	173	23	8	10	397
IV	118	19	14	162	22	7	9	351

(a) Suivant les statistiques de livraisons des usines · Secondo le statistiche delle consegne degli stabilimenti

(b) On donne pour chaque pays destinataire de la Communauté les livraisons provenant des usines du pays et des usines des autres pays de la Communauté
A ciascun paese destinatario della Comunità vengono fornite le consegne provenienti dalle imprese del proprio paese e dalle imprese degli altri paesi della Comunità

(c) Y compris coils pour utilisation directe · Ivi compresi coils per utilizzazione diretta

T.O.M. { de l'Union fr. · dell'Unione fr. belges · belgi T.O.M. { néerlandais · olandesi	25 0 —	4 0 —	4 0 —	505 143 17	75 23 4	83 15 1	3 0 —	0 — —	1 0 —
Pakistan · Pakistan Inde · India Chine · Cina	49 48 —	11 2 —	4 3 —	108 446 47	15 69 12	15 69 3	3 0 —	— — —	0 — —
Autres pays { d'Afrique · d'Africa d'Océanie · d'Oceania Altri paesi { d'Asie · d'Asia	0 — 15	0 — 4	— — —	428 27 1.089	69 4 259	74 4 109	1 0 11	0 — 1	— — 0
Total pays tiers · Totale paesi terzi	769	128	100	7.827	1.416	1.087	386	52	29
Total général · Totale generale	10.370	1.700	1.788	38.803	6.564	6.496	5.740	958	787

(a) Y compris coils pour relaminage dans la Communauté · Ivi compresi i coils per rilaminazione nella Comunità

(b) Y compris coils pour l'utilisation directe et exportations vers les pays tiers · Ivi compresi i coils per l'utilizzazione diretta ed esportazioni verso i paesi terzi

(c) Y compris Spiegel et ferro-manganèse carburé · Ivi compresi ghisa manganesifera e ferro-manganese carburato

(d) Et Terre-Neuve · E Terra Nuova

(e) Finlande, Norvège, Danemark · Finlandia, Norvegia, Danimarca

(f) Bulgarie, Pologne, Hongrie, Roumanie, Tchécoslovaquie, URSS, Allemagne Orientale, Albanie · Bulgaria, Polonia, Ungheria, Roumanie, Cecoslovacchia, U.R.S.S., Germania Orientale, Albania

(g) Suivant les statistiques de livraisons des usines · Secondo le statistiche delle consegne degli stabilimenti

Livraisons des usines dans la Communauté et les pays tiers par groupes de produits (fonte et acier ordinaire)
et par zones de destination (e)
Consegne degli stabilimenti nella Comunità e nei paesi terzi per gruppi di prodotti (ghisa e acciaio comune)
e per zone di destinazione (e)

40

A

1.000 t

Pays de destination Paesi di destinazione	Lingots et demi-produits (a) Lingotti e semi-prodotti				Produits finis et finaux (b) Prodotti finiti e terminali				Fonte (c) Ghisa			
	1957		1958		1957		1958		1957		1958	
	2 premiers mois i primi 2 mesi				2 premiers mois i primi 2 mesi				2 premiers mois i primi 2 mesi			
Allemagne (R. F.) sans la Sarre · Germania (R. F.) escl. la Sarre	5.519	881	949	12.588	2.072	2.187	2.117	362	269			
Belgique · Belgio	42	7	6	66	11	10	55	8	9			
France · Francia	28	2	12	152	22	29	66	7	8			
Sarre · Sarre	28	4	7	10	1	3	46	9	7			
Italie · Italia	16	3	2	58	11	11	103	11	12			
Luxembourg · Lussemburgo	—	—	—	0	0	0	14	3	2			
Pays-Bas · Paesi Bassi	118	—	10	402	65	75	7	1	0			
Total Communauté · Totale Comunità	5.751	897	986	13.276	2.182	2.315	2.408	401	307			
Usines allemandes sans la Sarre · Stabilimenti tedeschi escl. la Sarre												
Amérique · America	55	12	4	257	45	28	122	10	1			
Dont U.S.A. et poss. · Di cui U.S.A. e poss.	0	0	—	43	13	3	29	—	—			
Europe · Europa	93	24	10	1.276	210	171	124	19	13			
Dont Angleterre · Di cui Inghilterra	43	9	4	46	12	4	—	—	—			
Dont Scandinavie · Di cui Scandinavia	0	0	—	453	77	65	40	8	2			
T.O.M. de la Communauté · T.O.M. della Comunità	—	—	—	14	1	1	0	—	—			
Dont français · Di cui francesi	—	—	—	12	1	1	—	—	—			
Dont belges · Di cui belgi	—	—	—	0	0	0	—	—	—			
Dont hollandais · Di cui olandesi	—	—	—	2	0	0	—	—	—			
Autres pays tiers · Altri paesi terzi	49	6	1	603	132	57	13	1	0			
Total pays tiers · Totale paesi terzi	197	42	15	2.150	388	257	259	30	14			
Total général · Totale generale	5.948	939	1.001	15.426	2.570	2.572	2.667	431	321			

Usines belges · Stabilimenti belgi

	41	3	12	161	25	32	(d)	(d)	(d)
Allemagne (R. F.) sans la Sarre · Germania (R. F.) escl. la Sarre	41	3	12	161	25	32			
Belgique · Belgio	671	143	112	1.483	288	226			
France · Francia	61	10	32	255	33	70			
Sarre · Sarre	—	—	—	0	0	0			
Italie · Italia	5	1	0	27	4	6			
Luxembourg · Lussemburgo	—	—	—	5	1	1			
Pays-Bas · Paesi Bassi	1	0	—	562	102	60			
Total Communauté · Totale Comunità	779	157	156	2.493	453	395			
Amérique · America	248	22	42	532	102	95			
Dont U.S.A. et poss. · Di cui U.S.A. e poss.	—	—	—	124	44	27			
Europe · Europa	52	11	8	625	109	101			
Dont Angleterre · Di cui Inghilterra	47	10	7	68	16	7			
Dont Scandinavie · Di cui Scandinavia	0	0	—	281	45	34			
T.O.M. de la Communauté · T.O.M. della Comunità	0	0	0	121	18	13			
Dont français · Di cui francesi	—	—	—	16	1	1			
Dont belges · Di cui belgi	0	0	0	101	16	11			
Dont hollandais · Di cui olandesi	—	—	—	4	1	1			
Autres pays tiers · Altri paesi terzi	38	6	2	626	138	93			
Total pays tiers · Totale paesi terzi	338	38	52	1.904	367	302			
Total général · Totale generale	1.117	195	208	4.397	820	697			

(a) Y compris coïls pour relaminage dans la Communauté · Compresi coïls per rilaminazione nella Comunità

(b) Y compris coïls pour l'utilisation directe et exportations vers les pays tiers · Ivi compresi i coïls per l'utilizzazione diretta ed esportazioni verso i paesi terzi

(c) Y compris Spiegel et ferro-manganèse carburé · Compresi ghisa manganesifera e ferro manganese carburato

(d) Voir tableau 39, note (e) · Cfr. tabella 39, nota (e)

(e) Suivant les statistiques de livraisons des usines · Secondo le statistiche delle consegne degli stabilimenti

Livraisons des usines dans la Communauté et les pays tiers par groupes de produits (fonte et acier ordinaire) et par zones de destination (d)

Consegne degli stabilimenti nella Comunità e nei paesi terzi per gruppi di prodotti (ghisa e acciaio comune) e per zone di destinazione (d)

1.000 t

Pays de destination Paesi di destinazione	Lingots et demi-produits (a)		Produits finis et finaux (b)		Fonte (c)	
	Lingotti e semi-prodotti		Prodotti finiti e terminali		Ghisa	
	1957	1958	1957	1958	1957	1958
	2 premiers mois i primi 2 mesi		2 premiers mois i primi 2 mesi		2 premiers mois i primi 2 mesi	

Usines franco-sarroises · Stabilimenti franco-sarresi

Allemagne (R. F.) sans la Sarre · Germania (R. F.) escl. la Sarre	18	12	849	132	152	36	7
Belgique · Belgio	3	1	22	5	4	24	3
France · Francia	202	229	7.850	1.312	1.500	1.832	307
Sarre · Sarre	32	22	722	116	129	256	35
Italie · Italia	6	1	51	10	8	15	1
Luxembourg · Lussemburgo	—	—	3	1	0	155	29
Pays-Bas · Paesi Bassi	7	3	47	5	10	5	1
Total Communauté · Totale Comunità	268	268	9.544	1.581	1.803	2.323	397
Amérique · America	8	3	353	79	32	36	2
Dont U.S.A. et poss. · Di cui U.S.A. e poss.	—	0	123	42	5	35	2
Europe · Europa	50	2	812	145	123	22	2
Dont Angleterre · Di cui Inghilterra	4	—	34	9	2	16	1
Scandinavie · Scandinavia	—	—	226	42	21	1	—
T.O.M. de la Communauté · T.O.M. della Comunità	25	5	478	75	81	3	1
Dont français · Di cui francesi	4	5	475	74	81	3	1
belges · belgi	—	—	1	0	0	—	—
néerlandais · olandesi	—	—	2	1	0	—	—
Autres pays tiers · Altri paesi terzi	15	0	533	87	67	0	—
Total pays tiers · Totale paesi terzi	98	10	2.176	386	303	61	5
Total général · Totale generale	1.719	278	11.720	1.967	2.106	2.384	374

	Usines italiennes · Stabilimenti italiani									
	—	—	—	—	—	—	—	—	—	—
Allemagne (R. F.) sans la Sarre · Germania (R. F.) escl. la Sarre	—	—	—	—	—	—	—	—	—	—
Belgique · Belgio	29	8	1	—	—	—	—	—	—	—
France · Francia	2	0	5	6	—	—	—	—	—	—
Sarre · Sarre	1.216	188	3.399	517	226	31	32	—	—	—
Italie · Italia	—	—	—	—	—	—	—	—	—	—
Luxembourg · Lussemburgo	—	—	—	—	—	—	—	—	—	—
Pays-Bas · Paesi Bassi	—	—	—	—	—	—	—	—	—	—
Total Communauté · Totale Comunita	1.247	196	3.437	523	226	31	32	—	—	—
Amérique · America	70	13	29	4	—	—	—	—	—	—
Dont U.S.A. et poss. · Di cui U.S.A. e poss.	—	—	2	0	—	—	—	—	—	—
Europe · Europa	0	—	184	29	0	—	—	—	—	—
Dont Angleterre · Di cui Inghilterra	0	—	4	1	—	—	—	—	—	—
Scandinavie · Scandinavia	—	—	1	—	—	—	—	—	—	—
T.O.M. de la Communauté · T.O.M. della Comunità	—	—	1	0	—	—	—	—	—	—
Dont français · Di cui francesi	—	—	—	—	—	—	—	—	—	—
belges · belgi	—	—	—	—	—	—	—	—	—	—
néerlandais · olandesi	—	—	—	—	—	—	—	—	—	—
Autres pays tiers · Altri paesi terzi	7	3	133	0	0	—	—	—	—	—
Total pays tiers · Totale paesi terzi	77	16	347	47	0	—	—	—	—	—
Total général · Totale generale	1.324	212	3.784	570	226	31	32	—	—	—

(a) Y compris coïls pour relaminage dans la Communauté · Compresi coïls per rilaminazione nella Comunità

(b) Y compris coïls pour l'utilisation directe et exportations vers les pays tiers
ivi compresi i coïls per l'utilizzazione diretta ed esportazioni verso i paesi terzi

(c) Y compris Spiegel et ferro-manganase carburé · Compresi ghisa manganesifera e ferro-manganese carburato

(d) Suivant les statistiques de livraisons des usines · Secondo le statistiche delle consegne degli stabilimenti

Livraisons des usines dans la Communauté et les pays tiers par groupes de produits (fonte et acier ordinaire) et par zones de destination (f)
 Consegne degli stabilimenti nella Comunità e nei paesi terzi per gruppi di prodotti (ghisa e acciaio comune) e per zone di destinazione (f)

1.000 t

Pays de destination Paesi di destinazione	Lingots et demi-produits (a) Lingotti e semi-prodotti		Produits finis et finaux (b) Prodotti finiti e terminali		Fonte (c) Ghisa	
	2 premiers mois i primi 2 mesi		2 premiers mois i primi 2 mesi			
	1957	1958	1957	1958		
	1957	1958	1957	1958	1957	1958
Allemagne (R. F.) sans la Sarre · Germania (R. F.) escl. la Sarre	60	6	419	55	102	(d)
Belgique · Belgio	18	4	505	81	72	(d)
France · Francia	6	1	172	27	42	(d)
Sarre · Sarre	58	7	54	9	6	(d)
Italie · Italia	27	4	46	6	7	(d)
Luxembourg · Lussemburgo	1	0	83	10	10	(d)
Pays-Bas · Paesi Bassi	—	—	249	41	21	(d)
Total Communauté · Totale Comunità	150	22	1.528	229	260	(d)
Usines luxembourgeoises · Stabilimenti lussemburghesi						
Amérique · America	56	12	294	59	37	(d)
Dont U.S.A. et poss. · Di cui U.S.A. e poss.	—	—	132	33	19	(d)
Europe · Europa	—	—	478	80	47	(d)
Dont Angleterre · Di cui Inghilterra	—	—	26	9	2	(d)
Scandinavie · Scandinavia	—	—	253	40	24	(d)
T.O.M. de la Communauté · T.O.M. della Comunità	—	—	41	7	4	(d)
Dont français · Di cui francesi	—	—	0	0	0	(d)
belges · belgi	—	—	40	7	4	(d)
néerlandais · olandesi	—	—	1	0	0	(d)
Autres pays · Altri paesi	3	0	234	45	40	(d)
Total pays tiers · Totale paesi terzi	59	12	1.047	191	128	(d)
Total général · Totale generale	209	34	2.575	420	388	(d)

	126	12	25	89	13	17	(e)	(e)	(e)
Allemagne (R. F.) sans la Sarre · Germania (R. F.) escl. la Sarre	126	12	25	89	13	17	8	3	2
Belgique · Belgio	0	—	—	22	4	4	133	28	22
France · Francia	17	2	3	14	2	2	55	8	8
Sarre · Sarre	—	—	—	—	—	—	6	1	1
Italie · Italia	—	—	—	13	3	3	16	3	—
Luxembourg · Lussemburgo	—	—	—	—	—	—	35	5	1
Pays-Bas · Paesi Bassi	110	13	26	560	97	87	144	28	16
Total Communauté · Totale Comunità	253	27	54	698	119	113	397	76	50
Amérique · America	—	—	—	60	6	19	1	—	0
Dont U.S.A. et poss. · Di cui U.S.A. e poss.	—	—	—	0	—	—	—	—	—
Europe · Europa	—	—	—	119	22	27	64	13	9
Dont Angleterre · Di cui Inghilterra	—	—	—	37	6	14	41	7	7
Scandinavie · Scandinavia	—	—	—	61	11	9	9	3	1
T.O.M. de la Communauté · T.O.M. della Comunità	—	—	—	9	1	1	0	—	0
Dont français · Di cui francesi	—	—	—	—	—	—	0	—	—
belges · belgi	—	—	—	—	—	—	0	—	0
néerlandais · olandesi	—	—	—	9	1	1	—	—	—
Autres pays · Altri paesi	—	—	—	16	3	3	1	0	—
Total pays tiers · Totale paesi terzi	—	—	—	204	32	50	66	13	9
Total général · Totale generale	253	27	54	902	151	163	463	89	59

(a) Y compris coils pour relaminage dans la Communauté · Compresi coils per rilaminazione nella Comunità

(b) Y compris coils pour l'utilisation directe et exportations vers les pays tiers · Ivi compresi i coils per l'utilizzazione diretta ed esportazioni verso i paesi terzi

(c) Y compris Spiegel et ferro-manganèse carburé · Compresi ghisa manganesifera e ferro-manganese carburato

(d) Voir note (e) · Cfr. nota (e)

(e) Y compris livraisons des usines belges et luxembourgeoises (Benelux) · Consegne degli stabilimenti belgi e lussemburghesi (Benelux)

(f) Suivant les statistiques de livraisons des usines · Secondo le statistiche delle consegne degli stabilimenti

Part des réceptions en provenance d'autres pays de la Communauté en % (b)
 Parte degli arrivi in provenienza da altri paesi della Comunità in % (b)

1954	11,2	7,5	28,5	6,9	3,1	6,8	66,0	13,2
1955	12,5	8,7	27,4	7,2	4,9	3,8	66,3	13,6
1956	10,6	10,4	26,9	7,3	6,1	4,2	66,8	12,8
1957	9,7	10,5	28,2	8,7	7,2	5,3	68,7	12,9
1956	10,6	9,1	30,1	7,1	6,0	3,4	65,2	11,8
VII	9,6	9,6	27,6	8,4	7,7	4,3	66,2	12,9
VIII	10,3	9,8	24,7	5,3	5,3	4,2	65,2	12,0
IX	9,7	13,8	25,1	8,3	6,3	3,9	63,5	12,3
X	9,4	10,2	25,3	6,4	5,8	4,1	66,5	12,0
XI	10,2	9,7	28,0	9,2	6,1	5,9	69,2	13,0
XII								
1957	8,1	9,7	25,1	13,2	6,3	5,1	68,3	11,9
I	9,3	8,0	25,0	9,0	6,0	5,2	67,5	12,3
II	8,8	12,9	26,2	5,8	5,9	6,1	67,9	12,4
III	9,8	10,6	28,2	8,8	6,9	3,7	67,4	12,9
IV	9,6	10,5	28,1	7,9	6,9	5,9	68,8	12,9
V	10,3	10,4	28,9	5,9	6,0	6,1	67,1	12,8
VI	10,0	9,7	47,0	6,1	5,5	4,5	61,4	12,0
VII	9,0	9,2	29,1	7,6	8,2	5,6	75,3	13,8
VIII	9,9	11,7	26,7	10,6	7,4	5,6	71,0	13,4
IX	10,0	9,0	29,4	8,9	8,3	5,8	72,9	13,9
X	10,6	10,7	29,5	10,0	8,7	5,3	67,8	13,6
XI	10,9	13,6	24,7	13,9	9,4	5,9	66,5	13,3
XII								
1958	11,7	9,2	26,7	16,1	9,0	4,7	64,9	13,3
I	10,6	8,5	27,5	6,8	8,6	5,7	64,9	12,6
II	11,3	7,1	27,5	5,4	9,7	5,7	63,4	13,2
III	11,4	6,1	27,8	4,4	9,2	5,9	60,5	12,8
IV								

(a) Y compris lingots, demi-produits et coils pour utilisation directe (autre que le relaminage) · Compresi i lingotti, semi-prodotti e coils per utilizzazione diretta (diversi dalla riflaminazione)

(b) Part en % des autres pays de la Communauté dans l'approvisionnement total par la Communauté de chaque pays membre. Pour la France et la Sarre il s'agit de la part représentée par les livraisons de pays en dehors de l'Union Economique France-Sarre

Parte in % degli altri paesi della Comunità nell'approvvigionamento totale per la Comunità di ogni paese membro. Per la Francia e la Sarre trattasi della parte rappresentata dalle consegne dei paesi fuori dell'Unione Economica Franco-Sarre

(c) Suivant les statistiques de livraisons des usines · Secondo le statistiche delle consegne degli stabilimenti

Réceptions par pays de produits sidérurgiques en aciers fins et spéciaux (a)
livrés par les usines de la Communauté et taux d'interpénétration des marchés

Arrivi per paesi di prodotti siderurgici in acciai fini e speciali (a)
consegnati dagli stabilimenti della Comunità e tasso d'interpenetrazione dei mercati

1.000 t

Période Periodo	Allemagne (R. F.) sans la Sarre Germania (R. F.) escl. la Sarre	Sarre Sarre	Benelux			France Francia	Italie Italia	Communauté Comunità
			Belgique Belgio	Luxembourg Lussemburgo	Pays-Bas Paesi Bassi			
Réceptions totales · Arrivi totali								
1955	990,1	56,9	46,8	0,2	16,9	672,6	436,7	2.220,2
1956	1.135,9	68,2	70,3	0,3	22,8	839,1	457,6	2.594,2
1957	1.021,2	75,8	68,4	0,6	25,0	960,1	533,1	2.684,2
1957 I	95,7	5,6	5,8	0,0	3,8	80,1	44,6	235,6
II	90,5	6,7	6,5	0,0	2,7	79,6	42,1	228,1
III	86,2	6,6	6,2	0,1	3,2	91,2	44,6	238,1
IV	77,3	5,7	7,1	0,0	2,7	74,5	43,7	211,0
V	82,6	5,6	7,8	0,0	2,7	82,1	49,0	229,8
VI	73,4	6,4	5,7	0,0	2,0	80,0	43,1	210,6
VII	85,2	6,5	3,9	0,1	2,1	75,9	49,4	223,1
VIII	82,9	5,2	6,1	0,0	1,6	50,9	35,4	182,1
IX	91,9	7,1	5,4	0,0	1,1	86,6	46,5	238,6
X	89,8	8,2	5,1	0,1	1,3	84,3	48,8	237,6
XI	85,9	5,0	4,6	0,1	1,1	82,6	47,4	226,7
XII	79,7	7,1	4,2	0,1	0,9	92,4	38,4	222,8
1958 I	88,6	6,6	4,0	0,0	1,0	92,8	43,7	236,7
II	87,3	4,7	3,6	0,0	0,9	86,5	45,6	228,6
III	88,9	7,0	4,3	0,0	1,5	94,6	44,8	241,1
IV	81,0	7,0	3,6	0,0	1,0	84,3	41,3	218,2
Part des réceptions en provenance d'autres pays de la Communauté en % (b) Parte degli arrivi in provenienza da altri paesi della Comunità in % (b)								
1955	3,8	1,0	14,8	13,0	63,7	1,2	2,8	3,4
1956	3,3	1,2	20,5	39,4	73,2	3,5	3,3	4,4
1957	1,9	10,4	30,3	51,6	69,4	5,4	4,7	5,3
1957 I	2,6	4,7	25,9	8,3	72,9	4,6	3,6	5,2
II	2,6	4,8	28,8	10,0	72,6	5,1	3,9	5,3
III	2,8	4,9	28,6	38,8	65,6	5,8	5,8	6,1
IV	2,1	4,2	25,8	10,0	65,6	6,1	2,6	5,3
V	2,4	5,8	35,0	5,3	69,2	6,3	4,1	6,1
VI	2,9	2,6	32,1	15,2	67,5	6,5	4,2	5,9
VII	2,0	8,2	44,5	5,9	68,3	4,0	3,6	4,6
VIII	0,9	19,7	23,2	53,1	55,4	8,5	5,4	5,7
IX	1,4	23,6	29,1	3,0	85,0	5,2	6,8	5,5
X	0,9	19,8	35,7	66,3	73,3	5,2	3,6	4,8
XI	1,5	17,0	30,8	89,6	68,1	3,9	5,6	4,5
XII	1,5	7,9	28,9	89,3	81,9	4,5	7,6	4,9
1958 I	1,2	8,2	29,5	7,7	75,6	3,8	2,3	3,4
II	1,4	20,9	23,5	78,4	80,6	3,7	5,9	4,3
III	1,5	18,7	18,4	57,4	68,9	3,5	6,7	4,5
IV	1,7	16,2	15,7	71,9	63,8	4,6	5,2	4,5

(a) Tous produits (lingots et demi-produits, même pour relaminage inclus) · Tutti i prodotti (lingotti e semi-prodotti, inclusa anche la rilaminazione)

(b) Part en % des autres pays de la Communauté dans l'approvisionnement total par la Communauté de chaque pays membre. Pour le Bénélux il s'agit de la part représentée par les livraisons des pays autres que ceux du Bénélux, et pour la France et la Sarre de celle des pays en dehors de l'Union Economique Franco-Sarroise

Parte in % degli altri paesi della Comunità nell'approvvigionamento totale per la Comunità di ogni paese membro. Per il Benelux trattasi della parte rappresentata dalle consegne dei paesi oltre che quelli del Benelux e per la Francia e la Sarre di quella dei paesi fuori dell'Unione Economica Franco-Sarrese

Commerce extérieur et échanges
de produits sidérurgiques
à l'intérieur de la Communauté
(Statistiques douanières)

—

*Commercio estero e scambi
dei prodotti siderurgici
all'interno della Comunità
(Statistiche doganali)*

Importations par produits en provenance des pays tiers et réceptions des pays de la Communauté en provenance
d'autres pays de la Communauté

Importazioni per prodotti di provenienza dai paesi terzi e arrivi ai paesi della Comunità in provenienza
da altri paesi della Comunità

1.000 t

Période Periodo	Fonte et ferro-alliages du Traité				Acier (produits du Traité) Acciaio (prodotti compresi nel Trattato)																		Produits sidérurgiques hors Communauté		Total					
	1	2	3	4	5	6	7	8	9	10	11	12	13	14	15	16	17	18	19	20	21	22	23	24	25	26	27	28	29	30
	Fonte . Ghisa	Spiegel . Ghisa manganesifera	Ferro-Mn carburé . Ferro-Mn carburato	Total . Totale	Lingots et massiaux (a) (b) . Lingotti e masselli (a) (b)	Blooms et billettes (b) . Blumi e billette (b)	Brames et larges (b) . Bramme e bidoni (b)	Ebauches en rouleaux pour tôles (coils) (b) Sbozzi in rotoli per lamiera (coils) (b)	Rails neufs . Rotale nuove	Traverse, selles, éclisses . Traverse, pastre, steckhe	Fill machine (b) . Vergella in matasse (b)	Barres (c) . Barre (c)	Planchettes . Palancole	Profils de 80 mm et plus et Zores (b) Profili da 80 mm et plus et Zores (b)	Autres profils (b) . Altri profili (b)	Feuillards à chaud . Nastri stretti a caldo	Larges plats (d) . Larghi piatti (d)	Tôles magnétiques . Lamierini magnetici	Tôles non revêtues Lamiere non rivestite	0,50 mm et plus inferiori à 3 mm	0,50 mm et plus inferiori a 0,50 mm	Autres tôles revêtues et tôles plaquées Altre lamiere rivestite e lamiere plaquées	Total (5-23) . Totale (5-23)	Forgés, étréas, ecc... secondo le forme précédentes (e) Forgiati, strati, ecc... secondo le forme precedenti (e)	Fils tréfilés . Fili trafilati	Tubes et raccords d'acier (f) Tubi e raccordi di acciaio (f)	Total générale Acier (f) (24-27) Totale generale Acciaio (f) (24-27)	Rails usagés . Rotale usate	Tubes, raccords, ecc. di ghisa (g) (HC) Tubi, raccordi, ecc. di ghisa (g) (NC)	Ferro-alliages (HC) . Ferro-leghe (NC)

Importations en provenance des pays tiers . Importazioni provenienti dai paesi terzi

1954	265	8	27	300	29	29	0	150	0	0	18	33	0	3	20	7	3	30	74	95	44	108	4	647	31	12	50	741	0	6	62
1955	517	7	44	567	49	37	125	164	12	0	29	56	0	6	28	7	4	23	109	85	38	119	6	898	39	15	59	1.011	0	15	84
1956	535	5	36	576	79	119	111	188	5	0	21	69	0	5	30	7	8	24	121	80	16	97	6	989	56	14	64	1.123	6	25	101
1957 p	461	2	42	506	212	75	18	264	2	0	15	66	0	8	28	7	7	11	130	106	122	14	1.083	57	14	65	1.219	3	20	114	
1957 IV	25	—	4	30	17	6	—	16	0	—	1	6	0	0	2	1	0	1	8	9	14	1	1	83	4	1	6	93	1	2	9
V	57	0	4	61	13	10	—	18	0	0	1	6	0	0	3	0	1	1	10	10	16	1	1	89	6	1	6	102	0	1	10
VI	57	1	1	59	12	10	—	19	0	0	1	6	—	2	0	1	1	1	12	6	14	1	1	85	4	1	5	95	0	1	7

	VII	30	0	8	39	19	7	0	26	0	0	2	5	—	0	3	1	1	1	9	8	14	1	97	5	1	4	108	—	2	8
VIII	35	—	—	1	36	17	2	1	33	—	—	1	3	—	1	3	1	1	1	7	11	10	0	94	5	1	4	104	—	1	11
IX	25	—	—	3	28	24	5	6	22	1	0	1	6	0	1	3	0	0	0	11	9	6	0	95	4	1	4	104	0	1	11
X	31	0	—	6	38	18	7	8	24	0	—	1	5	—	0	2	1	1	1	16	7	8	1	100	7	1	6	113	1	3	10
XI	50	0	—	1	51	28	3	—	28	0	—	1	6	—	1	3	0	0	1	10	11	5	1	98	4	1	5	108	—	2	10
XII	46	1	—	3	51	21	2	0	26	0	0	1	6	0	1	2	1	0	2	16	11	5	1	94	4	1	5	104	0	2	11
1958	I	28	0	4	32	20	1	0	21	0	—	1	4	—	1	2	0	0	1	15	11	8	1	86	4	1	4	95	—	1	9
II	122	—	—	1	123	9	1	—	13	0	0	1	5	—	0	2	0	0	1	20	10	7	1	69	5	1	5	79	0	3	7
Réceptions en provenance des pays de la Communauté · Arrivi dai paesi della Comunità																															
1954	391	24	36	451	87	355	64	201	59	12	317	793	29	301	241	285	27	13	320	330	7	84	25	3.550	78	56	101	3.795	48	113	19
1955	548	29	63	640	90	313	185	356	52	12	322	1109	30	386	349	377	34	23	515	443	4	92	33	4.726	101	60	135	5.021	70	158	22
1956	491	40	61	592	137	226	58	273	54	13	324	1070	21	401	283	398	42	36	503	423	5	114	45	4.426	106	67	165	4.764	30	136	15
1957 p	537	46	58	641	220	246	100	375	68	14	343	1049	37	427	304	437	52	47	632	466	123	70	70	5.007	94	69	187	5.356	27	128	14
1957	IV	36	7	5	48	20	18	4	21	5	1	25	76	4	31	21	33	5	3	44	32	13	5	362	9	5	17	393	1	11	1
V	43	2	6	51	14	22	4	32	5	2	32	80	5	33	25	37	6	4	50	40	13	6	6	409	9	6	17	441	3	11	1
VI	41	5	3	49	17	14	2	22	4	2	29	85	3	27	20	34	5	3	47	38	13	5	5	371	8	5	14	397	3	12	0
VII	46	4	4	54	19	18	5	35	5	1	32	81	3	32	22	35	4	4	41	32	10	4	4	383	7	6	13	409	3	11	1
VIII	43	4	6	52	18	21	5	29	5	1	29	93	2	34	22	37	4	4	49	39	13	3	3	408	7	5	15	435	2	9	1
IX	53	3	3	59	27	24	14	37	8	1	23	87	2	36	28	36	3	4	51	36	11	4	4	432	6	5	14	457	2	10	1
X	54	4	5	64	22	18	15	40	10	1	30	101	3	44	27	37	4	4	69	47	8	9	9	487	7	4	17	515	2	12	1
XI	50	2	5	57	19	24	29	39	3	0	30	96	2	48	32	44	5	4	63	46	10	5	5	501	7	5	15	528	4	10	1
XII	45	2	5	53	12	30	13	37	5	0	33	85	2	41	30	41	3	4	64	46	9	5	5	460	6	4	16	487	3	9	2
1958	I	40	3	48	15	36	41	40	5	0	31	81	2	48	29	38	4	3	63	50	9	5	5	498	6	5	15	525	4	7	1
II	28	2	5	36	10	28	15	44	4	0	32	68	1	52	25	37	4	4	58	46	12	4	4	444	6	4	15	469	2	9	1

(a) Y compris demi-produits en aciers fins et alliés · Compresi i semi-prodotti di acciai fini e legati

(b) Acier ordinaire seulement · Solo acciaio comune

(c) Y compris fil machine en aciers fins et alliés · Compresi gli sbizzi in rotoli per lamiere di acciai fini e legati

(d) Y compris ébauches en rouleaux pour tôles en aciers fins et alliés · Compresi gli sbizzi in rotoli per lamiere di acciai fini e legati

(e) Produits forgés, laminés à froid (autres que les tôles ou le feuillard destiné à la fabrication du fer blanc) ou ouvrés à la surface (y compris argencés, émaillés, etc...)

(f) Prodotti forgiati, strati, laminati a freddo (diverenti dalle lamiere o dai nastri stretti a caldo destinati alla fabbricazione della banda) o lavorati alla superficie (compresi argentati, smaltati, ecc...)

(g) C.T.C.I. 681-14; 681-15

Importations par produits en provenance des pays tiers et réceptions en provenance d'autres pays de la Communauté
 Importazioni per prodotti di provenienza dai paesi terzi e arrivi in provenienza da altri paesi della Comunità

1.000 t

Période Periodo	Fonte et ferro-alliages du Traité				Acier (produits du Traité) Acciaio (prodotti compresi nel Trattato)																			Produits sidérurgiques hors Communauté				Tubes, raccords, etc. de fonte (f) (HC)	Tubi, raccordi, ecc. di ghisa (f) (NC)	Rails usagés . Rotale usate	Total général Acier (24-27)	Totaie generale Acciaio (24-27)	Rails usages . Rotale usate	Tubes, raccords, etc. de fonte (f) (HC)	Tubi, raccordi, ecc. di ghisa (f) (NC)	Ferro-alliages (HC) . Ferro-leghe (NC)
	1	2	3	4	5	6	7	8	9	10	11	12	13	14	15	16	17	18	19	20	21	22	23	24	25	26	27									
	Fonte . Ghisa	Spiegel . Ghisa manganesifera	Ferro-Mn carburé . Ferro-Mn carburato	Total . Totale	Lingots et massiaux (a) (b) . Lingotti e masselli (a) (b)	Blooms et billettes (b) . Blumi e billette (b)	Brames et larges (b) . Bramme e bidoni (b)	Ebauches en rouleaux pour tôles (coils) (b) Sbozzi in rotoli per lamiera (coils) (b)	Rails neufs . Rotale nuove	Traverses, selles, éclisses . Traversi, piastre, steche	Fill machine (b) . Vergella in matasse (b)	Barres (c) . Barre (c)	Palplanches . Palancole	Profilés de 80 mm et plus et Zores (b) Profilati da 80 mm et plus et Zores (b)	Autres profilés (b) . Altri profilati (b)	Feuillards à chaud . Nastri stretti a caldo	Larges plats (d) . Larghi piatti (d)	Tôles magnétiques . Lamierini magnetici	3 mm et plus 3 mm e oltre	moins de 3 mm inferiori a 3 mm	0,50 mm et plus inferiori a 0,50 mm	0,50 mm et plus inferiori a 0,50 mm	Autres tôles revêtues et tôles plaquées Altre lamiera rivestite e lamiera placcate	Total (5-23) . Totale (5-23)	Forgés, étirés, etc. sous les formes précédentes (e) Forgiati, strati, ecc. secondo le forme precedenti (e)	Fils trefilés . Fili trafilati	Tubes et raccords d'acier	Tubi e raccordi di acciaio	Total général Acier (24-27)	Totaie generale Acciaio (24-27)	Rails usages . Rotale usate	Tubes, raccords, etc. de fonte (f) (HC)	Tubi, raccordi, ecc. di ghisa (f) (NC)	Ferro-alliages (HC) . Ferro-leghe (NC)		

Importations en provenance des pays tiers . Importazioni provenienti dai paesi terzi

1954	58	0	1	59	2	0	0	0	0	2	10	—	—	0	0	2	0	10	35	28	—	5	0	154	5	2	5	165	—	0	42
1955	123	0	11	134	3	5	10	79	0	15	20	—	—	2	6	4	1	10	52	36	0	4	1	248	9	3	7	265	—	1	51
1956	77	—	1	79	32	62	65	86	0	13	31	—	—	1	10	4	2	10	80	47	0	4	2	449	11	2	10	472	0	2	56
1957 p	30	—	—	30	114	41	18	131	0	7	21	0	—	1	5	3	0	5	72	66	7	3	3	493	11	2	13	520	0	2	65
1957 IV	1	—	—	1	9	0	—	7	—	1	2	—	—	0	0	0	0	0	5	5	1	0	0	31	1	0	2	34	—	0	5
V	4	—	—	4	9	3	—	10	0	0	2	—	—	0	0	0	1	1	6	0	0	0	0	37	1	0	1	39	—	0	4
VI	4	—	—	4	5	4	—	4	—	0	1	—	—	0	0	0	0	0	6	4	1	0	0	25	0	0	1	26	—	0	3

	VII	VIII	IX	X	XI	XII	1958	II	III	Réceptions en provenance des pays de la Communauté · Arrivi dagli altri paesi della Comunità																			
	1	—	—	—	—	—	—	—	—	1	1	0	0	1	0	0	5	5	1	0	50	1	0	0	52	—	0	5	
	1	—	—	—	—	—	—	—	—	1	1	—	—	—	—	—	1	4	7	1	45	1	0	1	46	—	0	6	
	1	—	—	—	—	—	—	—	—	1	2	0	0	0	0	0	6	5	1	1	48	1	0	1	50	0	0	7	
	2	—	—	—	—	—	—	—	—	1	2	—	—	—	—	—	6	4	1	1	55	2	0	2	59	—	0	8	
	2	—	—	—	—	—	—	—	—	1	3	—	—	—	—	—	6	8	1	1	56	1	0	1	58	—	0	6	
	6	—	—	—	—	—	—	—	—	0	3	—	—	—	—	—	11	6	1	1	47	1	1	1	49	—	0	7	
1958	4	—	—	—	—	—	—	—	—	1	1	—	—	—	—	—	13	8	1	1	44	1	0	1	46	—	0	6	
	49	—	—	—	—	—	—	—	—	1	1	—	—	—	—	—	18	8	0	0	43	1	0	2	46	—	0	4	
	13	—	—	—	—	—	—	—	—	1	2	0	0	0	—	—	7	5	1	1	39	1	0	2	42	0	0	7	
	61	3	13	76	6	84	16	170	5	0	189	387	0	173	111	109	130	136	0	34	7	1,575	6	8	4	1,593	25	78	13
1954	71	4	20	95	17	115	8	267	3	1	196	634	—	234	205	171	213	245	0	36	10	2,379	16	13	11	2,420	39	92	14
1956	48	3	13	64	27	74	0	159	1	1	199	547	—	200	125	153	155	188	0	48	17	1,922	15	9	17	1,963	4	67	5
1957 P	44	—	3	47	2	81	0	191	11	1	204	393	—	205	114	147	125	203	66	20	1,795	13	16	25	1,848	4	58	5	
1957	2	—	0	3	0	6	0	11	1	0	13	30	—	13	8	11	9	13	5	2	125	1	1	2	129	—	4	0	
V	4	—	1	4	0	8	—	16	1	0	19	31	—	15	10	12	9	17	6	2	152	1	1	2	156	—	4	0	
VI	3	—	—	3	0	4	—	12	1	0	16	30	—	12	6	12	9	17	5	2	128	1	1	1	131	1	5	0	
VII	4	—	0	4	0	6	0	16	1	0	23	33	—	16	9	15	10	16	6	1	155	1	1	2	159	1	6	0	
VIII	3	—	1	4	0	7	0	16	2	0	16	39	—	16	8	13	10	19	8	1	157	1	1	1	161	0	6	0	
IX	3	—	0	3	0	6	—	20	1	0	14	32	—	18	9	11	10	18	7	2	151	1	1	2	155	0	6	0	
X	3	—	0	3	0	5	—	19	2	0	18	35	—	21	10	12	12	24	7	2	169	1	1	3	175	0	6	1	
XI	1	—	0	2	0	7	—	21	1	0	18	35	—	21	12	13	11	21	6	2	170	1	1	4	176	0	5	1	
XII	3	—	0	4	0	11	—	15	0	—	22	32	—	21	15	14	11	22	5	1	171	1	2	4	178	0	4	2	
1958	3	—	1	4	0	17	0	18	0	—	19	36	—	29	15	12	15	25	5	1	195	1	2	4	202	1	3	—	
II	3	—	2	4	0	10	0	22	0	0	19	29	—	30	13	12	15	23	6	1	181	1	1	3	187	0	4	0	
III	4	0	2	6	0	8	—	21	0	0	16	32	—	26	14	12	14	23	8	2	178	1	1	3	184	—	6	0	

(a) Y compris demi-produits en aciers fins et alliés · Compresi i semi-prodotti di acciai fini e legati

(b) Acier ordinaire seulement · Solo acciaio comune

(c) Y compris fil machine en aciers fins et alliés · Compresa la vergella in matasse di acciai fini e legati

(d) Y compris ébauches en rouleaux pour tôles en aciers fins et alliés · Compresi gli sbocchi in rotoli per lamiere di acciai fini e legati

(e) Produits forgés, laminés à froid (autres que les tôles ou le feuillat destinés à la fabrication du fer blanc) ou ouvrés à la surface (y compris argencés, émaillés, etc...)

Prodotti forgiati, strati, laminati a freddo (diversi dalle lamiere o dai nastri stretti a caldo destinati alla fabbricazione della banda) o lavorati alla superficie (compresi argentati, smaltati, ecc...)

(f) C.T.C.I. 681-14; 681-15

Importations par produits en provenance des pays tiers et réceptions en provenance d'autres pays de la Communauté
Importazioni per prodotti di provenienza dai paesi terzi e arrivi in provenienza da altri paesi della Comunità

1.000 t

Période Periodo	Fonte et ferro-alliages du Traité Ghisa e ferro-leghe del Trattato				Acier (produits du Traité) Acciaio (prodotti compresi nel Trattato)														Produits sidérurgiques hors Communauté Prodotti siderurgici fuori della Comunità				28 Totale générale Acier (24-27)	29 Rails usages . Rotale usate	30 Tubes, raccords, etc. de fonte (f) (HC)	31 Ferro-alliages (HC) . Ferro-leghe (NC)			
	1 Fonte . Ghisa	2 Spiegel . Ghisa manganesifera	3 Ferro-Mn carburé . Ferro-Mn carburato	4 Total . Totale	5 Lingots et massiaux (a) (b) . Lingotti e masselli (a) (b)	6 Blooms et billettes (b) . Blumi e billette (b)	7 Brames et larges (b) . Bramme e bidoni (b)	8 Ebauches en rouleaux pour tôles (coils) (b) Sbozzi in rotoli per lamiera (coils) (b)	9 Rails neufs . Rotale nuove	10 Traverses, selles, éclisses . Traversi, piastre, stecche	11 Fil machine (b) . Vergella in matasse (b)	12 Barres (c) . Barre (c)	13 Palplanches . Palancole	14 Profils de 80 mm et plus et Zores (b) Profili da 80 mm et oltre e Zores (b)	15 Autres profilés (b) . Altri profilati (b)	16 Feuillards à chaud . Nastri stretti a caldo	17 Larges plats (d) . Larghi piatti (d)	18 Tôles magnétiques . Lamierini magnetici	19 3 mm et plus 3 mm et oltre	20 moins de 3 mm inferiori a 3 mm	21 0,50 mm et plus 0,50 mm et oltre	22 moins de 0,50 mm inferiori a 0,50 mm					23 Autres tôles revêtues et tôles plaquées Altre lamiera rivestite e lamiera placate	24 Total (5-23) . Totale (5-23)	25 Forgés, étirés, etc... sous les formes précédentes (e) Forgati, strati, ecc... secondo le forme precedenti (e)
1954	65	3	24	92	0	1	—	—	—	1	2	—	—	0	0	0	5	1	4	0	19	1	56	2	1	5	—	2	14
1955	117	1	30	148	7	7	8	0	0	4	3	0	0	1	0	0	1	0	5	0	21	1	61	2	2	8	—	2	15
1956	171	1	29	201	0	7	14	0	0	1	6	—	—	0	0	0	3	1	5	0	13	1	52	2	2	7	6	24	
1957 p	90	—	34	124	0	4	20	—	0	1	5	—	—	1	1	0	2	2	5	18	1	62	2	2	6	—	2	22	
1957 IV	8	—	4	12	0	—	1	—	—	0	0	—	—	0	0	—	0	0	0	0	2	0	5	0	0	1	0	2	
1957 V	11	—	3	14	0	—	2	—	0	0	1	—	—	—	0	0	0	0	1	0	2	0	6	0	0	0	0	2	
1957 VI	10	—	1	11	0	1	2	0	—	0	0	—	—	0	0	0	0	0	0	0	2	0	6	0	0	0	0	2	

Importations en provenance des pays tiers . Importazioni provenienti dai paesi terzi

Période Periodo	1954	1955	1956	1957 p	1957 IV	1957 V	1957 VI
22	22	8	14	20	1	2	2
23	—	0	0	—	—	—	—
24	—	—	—	—	—	—	—
25	—	—	—	—	—	—	—
26	—	—	—	—	—	—	—
27	—	—	—	—	—	—	—
28	64	73	63	71	6	7	7
29	—	—	—	—	—	—	—
30	2	2	6	2	0	0	0
31	14	15	24	22	2	2	2

	3	0	6	9	0	1	2	—	0	0	0	0	0	0	0	0	0	2	0	5	0	0	0	0	6	—	0	1	0	2	
VII	8	—	1	9	0	—	1	—	0	0	0	0	0	0	0	0	0	0	0	3	0	0	0	1	4	—	0	0	0	1	
VIII	5	—	3	8	0	1	2	—	0	0	0	0	0	0	0	0	0	1	0	6	0	0	0	1	7	—	0	0	0	1	
IX	8	—	6	14	—	—	2	—	0	0	0	0	0	0	0	0	0	1	0	4	1	0	0	6	—	0	0	0	0	2	
X	3	—	0	3	—	—	2	—	0	0	0	0	0	0	0	0	0	1	0	4	0	0	1	5	—	0	0	0	0	2	
XI	4	—	2	6	—	1	2	—	0	0	0	0	0	0	0	0	0	2	0	7	0	0	0	8	—	0	0	0	0	1	
XII	7	—	4	11	0	—	2	0	0	0	0	0	0	0	0	0	1	0	4	0	0	0	1	5	—	0	0	0	0	1	
1958	7	—	0	7	0	—	0	—	0	0	0	0	0	0	0	0	1	0	2	0	0	0	1	3	—	0	0	0	0	1	
II	7	—	0	7	0	—	0	—	0	0	0	0	0	0	0	0	1	0	2	0	0	0	1	3	—	0	0	0	0	1	
Réceptions en provenance des autres pays de la Communauté · Arrivi dagli altri paesi della Comunità																															
1954	139	5	19	162	24	24	1	1	1	0	18	25	—	1	2	13	0	0	12	17	0	3	0	142	8	5	19	173	0	11	1
1955	268	8	33	308	16	41	0	8	1	0	14	26	1	4	3	14	0	1	20	23	0	2	1	175	19	4	32	230	0	14	2
1956	242	19	42	302	1	39	0	34	1	0	22	40	0	8	6	7	1	3	26	11	0	3	1	203	7	5	29	244	1	12	3
1957 p	219	17	48	284	4	31	2	35	1	0	28	48	—	5	8	14	4	5	43	13	1	1	1	245	10	5	25	285	0	15	2
1957	19	4	4	28	0	2	1	3	0	—	3	5	—	1	1	1	0	0	4	1	0	0	0	21	1	0	2	25	—	1	0
IV	15	1	4	20	0	3	0	3	0	0	3	4	—	0	0	1	0	0	5	1	0	0	0	22	1	0	2	25	0	1	0
V	18	2	3	23	0	2	0	2	0	—	1	4	—	0	1	1	0	0	3	1	0	0	0	16	1	0	2	19	0	1	0
VI	15	2	4	21	0	2	0	1	0	0	3	3	—	0	1	0	0	0	3	1	0	0	0	17	1	0	3	21	0	1	0
VII	23	1	5	29	0	2	0	3	0	—	2	4	—	0	1	2	0	1	3	1	0	0	0	20	1	0	2	23	—	1	0
VIII	24	0	3	27	0	4	0	3	0	0	3	4	—	0	0	3	0	1	2	1	0	0	0	21	1	0	2	24	0	1	0
IX	24	1	3	28	1	2	0	3	0	0	2	3	—	0	0	1	0	0	3	1	0	0	0	18	1	0	2	21	0	1	0
X	16	0	4	20	0	2	0	4	0	0	2	4	—	0	0	2	0	0	4	1	0	0	0	22	1	0	2	24	—	1	0
XI	11	—	4	16	1	2	0	5	0	0	2	4	—	0	0	1	0	1	3	1	0	0	0	20	1	0	2	23	0	1	0
XII	11	1	3	15	0	1	0	1	0	—	2	3	—	0	1	1	0	0	3	2	0	0	0	15	1	0	2	18	0	1	0
1958	11	1	4	15	0	0	0	2	0	—	3	3	—	0	1	1	0	0	3	2	0	0	0	15	1	0	2	18	0	1	0
II	11	1	4	15	0	0	0	2	0	—	3	3	—	0	1	1	0	0	3	1	0	0	0	15	1	0	2	18	0	1	0

(a) Y compris demi-produits en aciers fins et alliés · Compresi i semi-prodotti di acciai fini e legati

(b) Acier ordinaire seulement · Solo acciaio comune

(c) Y compris fil machine en aciers fins et alliés · Compresa la vergella in matasse di acciai fini e legati

(d) Y compris ébauches en rouleaux pour tôles en aciers fins et alliés · Compresi gli sbocchi in rotoli per lamiere di acciai fini e legati

(e) Produits forjés, laminés à froid (autres que les tôles ou le feuillard destiné à la fabrication du fer blanc) ou ouvrés à la surface (y compris argentés, émaillés, etc...)

(f) Prodotti forgiati, sùrati, laminati a freddo (differenti dalle lamiere o dai nastri stretti a caldo destinati alla fabbricazione della banda) o lavorati alla superficie (compresi argentati, smaltati, ecc...)

Importations par produits en provenance des pays tiers et réceptions en provenance d'autres pays de la Communauté
 Importazioni per prodotti di provenienza dai paesi terzi e arrivi in provenienza da altri paesi della Comunità

48 A

1.000 t

Période Periodo	Fonte et ferro-alliages du Traité				Acier (produits du Traité) Acciaio (prodotti compresi nel Trattato)																	Produits sidérurgiques hors Communauté				31					
	1	2	3	4	5	6	7	8	9	10	11	12	13	14	15	16	17	18	19	20	21	22	23	24	25		26	27	28	29	30
	Fonte · Ghisa	Spiegel · Ghisa manganesifera	Ferro-Mn carburé · Ferro-Mn carburato	Total · Totale	Lingots et massiaux (a) (b) · Lingotti e masselli (a) (b)	Blooms et billettes (b) · Blumi e billette (b)	Brames et larges (b) · Bramme e bidoni (b)	Ebauches en rouleaux pour tôles (colts) (b) Sbozzi in rotoli per lamiera (colts) (b)	Rails neufs · Rotale nuove	Traverses, selles, éclisses · Traverse, pàstre, stecche	File machine (b) · Vergella in matasse (b)	Barres (c) · Barre (c)	Palanches · Palancole	Profils de 80 mm et plus et Zores (b) Profili da 80 mm et oltre e Zores (b)	Autres profils (b) · Altri profilati (b)	Feuillards à chaud · Nastri stretti a caldo	Larges plats (d) · Larghi piatti (d)	Tôles magnétiques · Lamierini magnetici	3 mm et plus 3 mm et oltre	moins de 3 mm inferiori a 3 mm	0,50 mm et plus inferiori a 0,50 mm	moins de 0,50 mm inferiori a 0,50 mm	Autres tôles revêtues et tôles plaquées Altre lamiera rivestite e lamiera placate	Total (5-23) · Totale (5-23)	Forgés, étréés, etc... sous les formes précédentes (e) Forgati, strati, ecc... secondo le forme precedenti (e)	Fils tréfilés · Fili trafilati	Tubes et raccords d'acier (f) Tubi e raccordi di acciaio (f)	Total général Acier (f) (24-27) Totale generale Acciaio (f) (24-27)	Rails usagés · Rotale usate	Tubes, raccords, etc. de fonte (g) (HC) Tubi, raccordi, ecc. di ghisa (g) (NC)	Ferro-alliages (HC) · Ferro-leghe (NC)
1954	6	—	—	6	0	0	0	6	0	0	0	—	0	0	0	0	0	4	9	0	0	0	0	31	5	2	6	42	—	0	3
1955	9	—	—	9	0	0	0	9	0	0	0	—	0	0	0	1	0	4	3	0	0	0	34	7	3	6	50	0	0	14	
1956	24	—	—	24	4	1	0	11	0	0	0	—	0	0	1	1	0	0	15	3	0	0	38	6	2	8	55	6	1	14	
1957 P	58	—	0	58	0	1	0	12	0	0	0	—	0	1	1	1	2	0	34	1	0	0	54	6	2	9	72	2	2	17	
1957 IV	9	—	—	9	0	—	—	2	—	—	—	—	—	—	—	—	—	—	—	—	—	—	4	0	0	1	6	1	0	2	
1957 V	4	—	—	4	0	—	—	1	—	—	—	—	—	—	—	—	—	—	—	—	—	—	6	1	0	1	7	0	0	2	
1957 VI	4	—	—	4	0	—	—	1	—	—	—	—	—	—	—	—	—	—	6	—	—	—	7	1	0	1	9	—	0	2	

Importations en provenance des pays tiers · Importazioni provenienti dai paesi terzi

1954	6	—	—	6	0	0	0	6	0	0	0	—	0	0	0	0	0	4	9	0	0	0	0	31	5	2	6	42	—	0	3
1955	9	—	—	9	0	0	0	9	0	0	0	—	0	0	0	1	0	4	3	0	0	0	34	7	3	6	50	0	0	14	
1956	24	—	—	24	4	1	0	11	0	0	0	—	0	0	1	1	0	0	15	3	0	0	38	6	2	8	55	6	1	14	
1957 P	58	—	0	58	0	1	0	12	0	0	0	—	0	1	1	1	2	0	34	1	0	0	54	6	2	9	72	2	2	17	
1957 IV	9	—	—	9	0	—	—	2	—	—	—	—	—	—	—	—	—	—	—	—	—	—	4	0	0	1	6	1	0	2	
1957 V	4	—	—	4	0	—	—	1	—	—	—	—	—	—	—	—	—	—	—	—	—	—	6	1	0	1	7	0	0	2	
1957 VI	4	—	—	4	0	—	—	1	—	—	—	—	—	—	—	—	—	—	6	—	—	—	7	1	0	1	9	—	0	2	

		Réceptions en provenance des autres pays de la Communauté - Arrivi dagli altri paesi della Comunità																														
		4	1	—	—	—	—	—	1	—	0	0	0	0	0	1	0	—	—	—	—	0	4	0	0	0	1	5	—	0	1	
VII	8	—	—	—	—	—	—	—	—	—	—	—	—	—	—	—	—	—	—	—	—	—	—	—	—	—	—	—	—	—		
VIII	8	—	—	—	—	—	—	—	—	—	—	—	—	—	—	—	—	—	—	—	—	—	—	—	—	—	—	—	—	—		
IX	5	—	—	—	—	—	—	—	—	—	—	—	—	—	—	—	—	—	—	—	—	—	—	—	—	—	—	—	—	—		
X	1	—	—	—	—	—	—	—	—	—	—	—	—	—	—	—	—	—	—	—	—	—	—	—	—	—	—	—	—	—		
XI	0	—	—	—	—	—	—	—	—	—	—	—	—	—	—	—	—	—	—	—	—	—	—	—	—	—	—	—	—	—		
XII	5	—	—	—	—	—	—	—	—	—	—	—	—	—	—	—	—	—	—	—	—	—	—	—	—	—	—	—	—	—		
1958	I	0	—	—	—	—	—	—	—	—	—	—	—	—	—	—	—	—	—	—	—	—	—	—	—	—	—	—	—	—		
II	1	—	—	—	—	—	—	—	—	—	—	—	—	—	—	—	—	—	—	—	—	—	—	—	—	—	—	—	—	—		
1954	87	16	2	105	10	100	24	15	1	0	22	23	0	11	6	74	1	2	27	36	0	18	1	370	3	1	1	375	—	0	0	
1955	120	17	6	143	10	86	72	71	2	0	24	49	0	24	13	103	1	6	105	53	0	28	2	651	2	1	3	657	0	0	0	
1956	97	17	1	115	32	68	48	72	2	0	24	71	0	39	16	124	5	10	127	100	0	33	9	781	4	2	3	789	0	1	0	
1957 P	148	27	0	175	59	83	46	115	2	1	15	121	0	56	32	144	5	13	190	124	40	15	1062	3	2	5	1.072	0	1	0		
1957	IV	8	2	—	10	3	5	3	6	0	1	1	7	0	4	1	10	0	1	11	9	1	5	1	68	0	0	0	69	—	0	0
V	11	1	—	—	12	4	7	3	7	1	0	1	9	—	3	2	12	1	1	14	11	0	4	1	80	0	0	1	81	0	0	0
VI	11	3	—	—	14	3	6	2	7	0	0	1	9	—	3	1	10	0	1	14	10	0	6	2	76	0	0	1	77	—	0	0
VII	14	2	—	—	16	4	7	4	15	0	0	1	8	—	4	2	11	0	1	10	7	0	3	1	77	0	0	0	78	—	0	0
VIII	11	3	—	—	13	4	8	4	7	0	0	1	8	—	3	2	10	1	0	14	9	0	4	1	77	0	0	0	77	—	0	0
IX	14	2	—	—	16	6	8	2	9	0	0	1	13	0	4	4	12	0	1	17	10	0	2	1	92	0	0	0	93	—	0	0
X	16	4	—	—	20	9	9	8	15	0	—	2	15	0	7	4	11	0	2	25	12	0	3	1	125	0	0	0	125	—	0	—
XI	17	2	—	—	19	6	10	5	10	0	0	2	12	0	9	6	14	1	1	20	13	2	2	1	111	0	0	0	112	—	0	0
XII	15	2	—	—	17	6	9	7	15	0	0	1	15	—	10	4	20	1	1	21	16	3	2	2	131	0	0	0	132	—	0	—
1958	I	15	2	—	17	6	14	9	17	0	0	1	17	0	9	5	17	1	1	19	16	3	1	135	0	0	0	136	—	0	0	
II	8	1	—	—	10	2	13	11	17	0	—	1	10	—	11	4	15	1	2	18	15	4	1	124	0	0	0	125	—	0	0	

(a) Y compris demi-produits en aciers fins et alliés - Compresi i semi-prodotti di acciai fini e legati

(b) Acier ordinaire seulement - Solo acciaio comune

(c) Y compris fil machine en aciers fins et alliés - Compresa la vergella in matasse di acciai fini e legati

(d) Y compris ébauches en rouleaux pour tôles en aciers fins et alliés - Compresi gli sbocchi in rotoli per lamiere di acciai fini e legati

(e) Produits forgés, laminés à froid (autres que les tôles ou le feuillard destiné à la fabrication du fer-blanc) ou ouvrés à la surface (y compris argentés, émaillés, etc...) / Prodotti forgiati, strati, laminati a freddo (diversi dalle lamiere e dai nastri stretti a caldo destinati alla fabbricazione della banda) o lavorati alla superficie (compresi argentati, smaltati, ecc...)

(f) Chiffres provisoires - Cifre provvisorie

(g) C.T.C.I. 681-14; 681-15

Importations par produits en provenance des pays tiers et réceptions en provenance d'autres pays de la Communauté
 Importazioni per prodotti di provenienza dai paesi terzi e arrivi in provenienza da altri paesi della Comunità

49 A

1.000 t

Période Periodo	Fonte et ferro-alliages du Traité				Acier (produits du Traité) Acciaio (prodotti compresi nel Trattato)																	Produits sidérurgiques hors Communauté		28	29	30	31				
	1	2	3	4	5	6	7	8	9	10	11	12	13	14	15	16	17	18	19	20	21	22	23					24	25	26	27
	Fonte · Ghisa	Spiegel · Ghisa manganesifera	Ferro-Mn carburé · Ferro-Mn carburato	Total · Totale	Lingots et massiaux (a) (b) · Lingotti e masselli (a) (b)	Blooms et billettes (b) · Blumi e billette (b)	Brames et larges (b) · Bramme e bidoni (b)	Ebauches en rouleaux pour tôles (b) Sbozzi in rotoli per lamiera (coils) (b)	Rails neufs · Rotale nuove	Traverses, selles, éclisses · Traverse, piastre, stecche	Fill machine (b) · Vergella in matasse (b)	Barres (c) · Barre (c)	Palanques · Palancole	Profilés de 80 mm et plus et Zores (b) Profilati da 80 mm e oltre e Zores (b)	Autres profilés (b) · Altri profilati (b)	Feuillards à chaud · Nastri stretti a caldo	Larges plats (d) · Larghi piatti (d)	Tôles magnétiques · Lamierini magnetici	Tôles non revêtues Lamiere non rivestite	3 mm et plus inferiori a 3 mm	0,50 mm et plus inferiori a 0,50 mm	0,50 mm et plus inferiori a 0,50 mm	Autres tôles revêtues et tôles plaquées Altre lamiere rivestite e lamiere placate	Total (5-23) · Totale (5-23)	Forges, étirés, ecc... sous les formes précédentes (e) Forgiati, stirati, ecc... secondo le forme precedenti (e)	Fils trellés · Fili trafilati	Tubes et raccords d'acier Tubi e raccordi di acciaio	Total général Acier (24-27) Totale generale Acciaio (24-27)	Rails usagés · Rotale usate	Tubes, raccords, ecc. de fonte (f) (HC) Tubi, raccordi, ecc. di ghisa (f) (NC)	Ferro-alliages (HC) · Ferro-leghe (NC)

Importations en provenance des pays tiers · Importazioni provenienti dai paesi terzi

1954	129	1	0	130	26	28	0	63	0	0	15	8	0	0	5	1	9	19	42	43	12	1	275	13	6	3	297	0	2	2
1955	263	4	1	268	37	25	0	70	0	9	9	11	0	1	3	2	5	24	25	38	26	1	279	11	6	2	298	—	2	1
1956	243	3	4	250	43	48	—	87	5	0	7	10	0	1	2	3	10	12	18	16	19	1	282	9	5	2	299	0	1	4
1957 p	265	2	5	272	97	29	—	113	0	0	6	16	0	0	2	2	1	10	25	31	6	340	9	5	5	357	1	2	6	
1957 IV	6	—	0	6	8	6	—	8	—	0	0	1	—	0	0	0	—	1	2	3	0	30	1	0	0	31	—	0	0	
V	36	0	1	37	4	7	—	5	—	0	0	1	—	0	0	0	0	0	2	5	0	27	1	0	0	28	—	0	1	
VI	37	1	0	38	7	5	—	14	—	0	0	2	—	0	0	0	0	0	1	4	0	34	1	0	0	35	0	0	0	

		Réceptions en provenance des autres pays de la Communauté · Arrivi dagli altri paesi della Comunità																													
		1	23	4	2	8	—	1	1	—	0	0	0	0	0	1	2	5	0	25	1	1	0	26	—	0	1				
VII	22	—	1	23	4	2	8	—	1	1	—	0	0	0	0	0	1	2	5	0	25	1	1	0	26	—	0	1			
VIII	17	—	1	18	12	0	10	—	0	1	—	0	0	0	0	1	3	3	3	—	31	1	0	0	32	—	0	1			
IX	13	—	0	13	10	0	11	—	0	2	—	0	0	0	0	2	2	2	2	0	27	1	0	0	28	—	0	1			
X	19	0	0	19	7	0	10	—	1	1	—	0	0	0	1	2	1	1	1	0	24	1	0	0	26	1	0	0			
XI	44	0	0	44	9	0	11	0	1	1	—	0	0	0	0	2	1	1	1	1	26	1	0	0	28	—	0	1			
XII	30	1	1	32	10	0	13	0	1	1	—	0	0	0	1	3	2	2	0	32	1	0	0	34	0	0	1				
1958	I	13	0	14	12	0	9	—	0	1	—	0	0	0	0	2	2	2	2	0	28	1	1	0	30	—	0	0			
	II	63	—	63	3	0	6	—	0	1	—	0	0	0	0	1	3	3	3	0	14	1	0	0	16	—	0	1			
	III	29	—	29	5	0	10	0	1	2	—	0	0	0	1	1	3	3	3	0	22	1	0	0	24	—	0	1			
1954		97	0	97	4	90	23	14	6	5	9	41	1	7	33	15	3	3	22	65	7	22	1	371	11	4	2	387	5	10	3
1955		84	0	85	4	69	20	1	5	4	4	19	2	6	19	10	2	5	19	50	3	19	1	260	11	3	2	277	11	16	3
1956		101	1	103	7	42	9	8	10	1	2	18	1	10	13	27	1	8	18	62	4	17	1	259	8	3	2	273	9	14	4
1957 p		124	1	125	25	46	6	34	10	2	3	27	1	14	27	40	1	14	24	73	3	3	12	363	9	3	6	380	12	16	5
1957	IV	6	—	6	2	4	1	2	0	0	0	2	0	1	2	3	0	1	2	4	1	1	0	24	1	0	1	26	0	2	1
	V	14	0	14	4	3	0	6	0	1	0	2	—	1	3	3	0	1	2	5	1	1	0	32	1	0	0	34	2	2	1
	VI	8	0	8	2	2	0	2	1	0	1	2	0	1	2	3	0	1	1	6	1	1	0	23	1	0	0	25	1	2	0
	VII	13	0	13	1	2	0	3	0	1	0	4	—	1	2	4	0	2	2	5	1	1	0	27	1	0	0	28	1	1	0
	VIII	6	0	6	4	4	0	3	—	0	0	3	0	1	1	3	0	1	2	6	1	0	0	30	1	0	0	32	2	0	0
	IX	13	0	13	1	5	1	4	1	—	0	3	—	1	4	4	0	1	2	4	1	0	0	30	1	0	1	32	0	0	0
	X	11	—	12	1	2	0	3	3	0	0	2	0	2	2	3	0	1	2	5	0	0	1	29	1	0	1	30	1	1	0
	XI	16	0	16	1	5	0	4	1	0	0	3	0	2	4	5	0	2	3	8	0	0	1	40	1	0	1	41	3	1	1
	XII	16	0	16	2	7	0	2	2	—	0	2	0	2	2	2	0	1	2	5	0	0	1	31	1	0	0	32	2	2	0
1958	I	11	0	12	1	4	0	3	1	0	0	2	—	2	2	2	0	1	1	5	1	1	0	25	1	0	0	26	1	1	0
	II	6	0	7	0	4	0	3	0	0	1	2	0	1	1	3	0	1	1	5	1	1	0	23	1	0	1	25	1	1	1
	III	7	—	7	0	5	0	1	1	0	0	2	0	3	1	4	0	2	2	8	1	1	0	32	1	0	1	33	2	2	0

(a) Y compris demi-produits en aciers fins et alliés · Compresi i semi-prodotti di acciai fini e legati
 (b) Acier ordinaire seulement · Solo acciaio comune
 (c) Y compris fil machine en aciers fins et alliés · Compresa la vergella in matasse di acciai fini e legati
 (d) Y compris ébauches en rouleaux pour tôles en aciers fins et alliés · Compresi gli sbozzi in rotoli per lamiere di acciai fini e legati
 (e) Produits forgés, laminés à froid (autres que les tôles ou le feuillard destiné à la fabrication du fer blanc) ou ouvrés à la surface (y compris argentés, émaillés, etc.)
 Prodotti forgiati, stirati, laminati a freddo (differenti dalle lamiere o dai nastri stretti a caldo destinati alla fabbricazione della banda) o lavorati alla superficie (compresi argentati, smaltati, ecc...)
 (f) C.T.C.I. 681-14; 681-15

Importations par produits en provenance des pays tiers et réceptions en provenance d'autres pays de la Communauté
 Importazioni per prodotti di provenienza dai paesi terzi e arrivi in provenienza da altri paesi della Comunità

1.000 t

Période Periodo	Fonte et ferro-alliages du Traité Ghisa e ferro-leghe del Trattato				Acier (produits du Traité) Acciaio (prodotti compresi nel Trattato)																		Produits sidérurgiques hors Communauté Prodotti siderurgici fuori della Comunità				28 Totale générale Acier (24-27) Totale generale Acciaio (24-27)	29 Rails usages . Rotale usate	30 Tubes, raccords, ecc. de fonte (f) (HC) Tubi, raccordi, ecc. di ghisa (f) (NC)	31 Ferro-alliages (HC) . Ferro-leghe (NC)
	1 Fonte . Ghisa	2 Spiegel . Ghisa manganesifera	3 Ferro-Mn carburé . Ferro-Mn carburato	4 Total . Totale	5 Lingots et massiaux (a) (b) . Lingotti e masselli (a) (b)	6 Blooms et billettes (b) . Blumi e billette (b)	7 Brames et largets (b) . Bramme e bidoni (b)	8 Ebauches en rouleaux pour tôles (coils) (b) Sbozzi in rotoli per lamiera (coils) (b)	9 Rails neufs . Rotale nuove	10 Traverses, selles, éclisses . Traverse, piastre, steche	11 Fill machine (b) . Vergella in matasse (b)	12 Barres (c) . Barre (c)	13 Palanches . Palancole	14 Profilés de 80 mm et plus et Zores (b) Profilati da 80 mm et oltre e Zores (b)	15 Autres profilés (b) . Altri profilati (b)	16 Feuillards à chaud . Nastri stretti a caldo	17 Larges plats (d) . Larghi piatti (d)	18 Tôles magnétiques . Lamierini magnetici	19 3 mm et plus 3 mm e oltre	20 moins de 3 mm inferiori a 3 mm	21 0,50 mm et plus 0,50 mm e oltre	22 moins de 0,50 mm inferiori a 0,50 mm	23 Autres tôles revêtues et tôles plaquées Altre lamiera rivestite e lamiera placate	24 Total (5-23) . Totale (5-23)	25 Forgés, étirés, etc. . . sous les formes précédentes (e) Forgati, stirati, ecc. . . secondo le forme precedenti (e)	26 Fils crétilés . . . Fill trafileati				
1954	7	3	3	13	0	—	—	0	—	—	6	0	2	18	0	1	2	16	12	0	73	1	132	6	2	32	—	2	2	
1955	6	1	2	8	1	115	—	12	0	0	13	0	2	19	0	2	3	24	15	0	67	2	276	11	2	36	0	11	2	
1956	20	1	2	23	0	46	—	0	—	—	11	0	4	17	0	3	2	13	8	0	61	2	168	27	2	37	—	15	3	
1957 p	19	1	3	22	0	—	—	0	—	1	11	—	6	20	0	3	2	12	9	66	4	135	29	2	33	0	13	4		
1957	2	—	1	2	—	—	—	0	—	—	1	—	—	1	0	0	0	0	1	0	9	1	13	1	0	2	0	2	0	
V	1	0	—	1	0	—	—	—	—	0	1	—	—	2	0	0	0	0	1	0	8	1	14	3	0	4	0	1	1	
VI	1	—	—	1	—	—	—	—	—	—	1	—	—	2	0	1	0	1	1	0	7	1	13	2	0	2	—	1	1	

Importations en provenance des pays tiers . Importazioni provenienti dai paesi terzi

Période Periodo	1954	1955	1956	1957 p	1957	V	VI
7	7	6	20	19	2	1	1
3	3	1	1	3	—	—	—
13	13	8	23	22	2	1	1
0	0	1	0	0	—	—	—
—	—	—	—	—	—	—	—
—	—	—	—	—	—	—	—
6	6	13	11	11	1	1	1
0	0	0	0	0	0	0	0
1	1	2	3	2	0	0	0
2	2	3	2	2	0	0	0
16	16	24	13	12	0	0	0
12	12	15	8	9	1	1	1
0	0	0	0	0	0	0	0
73	73	67	61	66	9	8	7
1	1	2	2	4	1	1	1
132	276	168	135	13	17	22	18
6	11	27	29	1	3	4	2
2	2	2	2	0	0	0	0
32	36	37	33	2	2	4	2
—	0	—	0	0	0	0	—
2	11	15	13	2	2	1	1
172	325	234	199	17	22	18	—

VII	0	—	1	1	—	—	—	—	0	1	—	0	2	0	0	0	0	1	1	0	7	0	13	3	0	0	3	19	—	1	0
VIII	1	—	0	1	—	—	—	—	0	—	—	—	1	2	0	0	0	1	1	0	6	0	13	3	0	0	2	18	—	0	0
IX	0	—	0	0	—	—	—	—	—	1	—	—	0	2	0	0	0	2	1	0	3	0	9	2	0	0	2	13	—	0	0
X	1	—	1	2	—	—	—	—	—	1	—	—	0	2	0	0	0	3	1	—	5	0	12	3	0	2	2	17	—	3	0
XI	2	—	0	3	—	—	—	—	—	1	—	—	0	2	0	0	0	1	1	2	—	0	8	2	0	2	2	12	—	1	0
XII	1	—	0	1	—	—	—	—	—	1	—	—	0	1	0	0	0	0	0	1	—	0	4	1	0	2	2	8	—	1	0
1958	I	3	—	0	3	0	—	—	—	1	—	—	0	1	0	0	0	1	0	4	0	7	1	0	1	0	1	9	—	0	0
1958	II	2	—	0	3	0	—	—	—	1	—	—	0	1	0	0	0	0	1	4	0	7	2	0	1	0	1	11	—	3	0
1958	III	0	—	0	0	0	—	—	—	1	—	—	0	2	0	0	0	1	0	4	0	23	2	0	2	0	2	27	—	3	0
Réceptions en provenance des autres pays de la Communauté · Arrivi dagli altri paesi della Comunità																															
1954	7	0	2	10	42	58	1	1	47	6	80	317	28	109	88	73	8	6	129	77	0	8	16	1.093	51	38	75	1.257	19	14	1
1955	5	0	4	9	43	2	85	8	42	7	85	381	27	119	109	80	9	9	159	72	1	7	19	1.262	52	38	88	1.440	20	36	2
1956	3	1	4	8	69	4	0	—	39	11	77	394	20	144	123	88	14	9	177	62	0	12	18	1.261	72	49	113	1.495	16	41	2
1957 p	3	1	6	10	129	3	45	0	44	10	93	459	35	147	123	93	16	9	249	53	12	21	21	1.542	60	43	126	1.771	11	38	2
1957	IV	0	0	1	14	0	0	—	4	0	9	33	4	12	10	8	1	1	18	5	0	1	2	122	6	4	12	143	1	4	0
1957	V	0	0	1	2	6	1	0	3	1	8	36	5	14	10	9	2	1	20	6	0	1	2	123	6	4	13	146	1	3	0
1957	VI	—	0	0	12	0	0	—	3	1	9	41	3	11	10	8	1	1	19	4	0	1	2	128	5	3	10	146	1	3	0
1957	VII	0	—	0	13	1	—	—	3	0	5	33	3	12	8	5	1	1	16	4	0	1	1	107	4	4	8	123	1	3	0
1957	VIII	0	0	0	10	0	—	—	3	0	9	39	2	13	11	9	1	1	20	4	0	1	1	124	4	3	10	142	0	2	0
1957	IX	0	—	0	20	0	10	—	6	1	5	35	2	12	10	8	1	1	21	3	0	1	1	137	4	3	9	153	1	2	0
1957	X	0	0	1	11	0	6	0	4	1	7	45	3	14	10	9	1	1	28	4	0	1	2	146	4	2	11	163	1	3	0
1957	XI	0	0	0	12	0	24	—	2	0	8	43	2	16	11	10	1	1	25	3	1	1	159	4	3	9	175	1	3	0	
1957	XII	0	0	0	1	3	0	5	2	0	7	32	2	9	9	5	1	1	27	2	1	1	106	4	2	9	121	1	2	0	
1958	I	0	0	0	7	—	32	—	3	0	8	23	1	9	7	5	1	0	25	3	1	2	128	4	2	9	143	2	2	0	
1958	II	0	0	0	8	0	4	0	4	0	7	25	1	10	6	5	1	1	22	3	1	1	100	3	2	9	114	0	2	0	
1958	III	0	0	0	8	0	4	—	4	1	9	21	0	7	6	4	1	1	28	5	1	3	102	4	3	8	117	1	2	0	

(a) Y compris demi-produits en aciers fins et alliés · Compresi i semi-prodotti di acciaio fini e legati

(b) Acier ordinaire seulement · Solo acciaio comune

(c) Y compris fil machine en aciers fins et alliés · Compresa la vergella in matasse di acciaio fini e legati

(d) Y compris ébauches en rouleaux pour tôles en aciers fins et alliés · Compresi gli sbocchi in rotoli per lamiera di acciai fini e legati

(e) Produits forgés, laminés à froid (autres que les tôles ou le feuillard destiné à la fabrication du fer blanc) ou ouvrés à la surface (y compris argentés, émaillés, etc...) · Prodotti forgiati, strati, laminati a freddo (differenti dalle lamiere o dai nastri stretti a caldo destinati alla fabbricazione della banda) o lavorati alla superficie (compresi argentati, smaltati, ecc...)

(f) T.C.C.I. 681-14; 681-15

Exportations par produits vers les pays tiers et livraisons des pays de la Communauté aux autres pays de la Communauté
 Esportazioni per prodotti verso i paesi terzi e consegne dei paesi della Comunità agli altri paesi della Comunità

51 A

1.000 t

Période Periodo	Fonte et ferro-alliages du Traité				Acier (produits du Traité) Acciaio (prodotti compresi nel Trattato)														Produits sidérurgiques hors Communauté			31									
	1	2	3	4	5	6	7	8	9	10	11	12	13	14	15	16	17	18	19	20	21		22	23	24	25	26	27	28	29	30
	Fonte · Ghisa	Spiegel · Ghisa manganesifera	Ferro-Mn carburé · Ferro-Mn carburato	Total · Totale	Lingots et massiaux (a) (b) · Lingotti e masselli (a) (b)	Blooms et billettes (b) · Blumi e billette (b)	Brames et larges (b) · Bramme e bidoni (b)	Ebauches en rouleaux pour tôles (coils) (b) Sbozzi in rotoli per lamiera (coils) (b)	Rails neufs · Rotale nuove	Traverse, selles, éclisses · Traverse, piastre, stecche	Fil machine (b) · Vergella in matasse (b)	Barres (c) · Barre (c)	Palanches · Palancole	Profilés de 80 mm et plus et Zores (b) Profilati da 80 mm et plus et Zores (b)	Autres profilés (b) · Altri profilati (b)	Feuillards à chaud · Nastri stretti a caldo	Large plates (d) · Larghi piatti (d)	Tôles magnétiques · Lamierini magnetici	3 mm et plus 3 mm e oltre	moins de 3 mm inferiori a 3 mm	0,50 mm et plus inferiori a 0,50 mm	moins de 0,50 mm inferiori a 0,50 mm	Autres tôles revêtues et tôles plaquées Altre lamiera rivestite e lamiera placcate	Total (5-23) · Totale (5-23)	Forgés, étirés, etc... sous les formes précédentes (e) Forgiati, stirati, ecc... secondo le forme precedenti (e)	Fils tréfilés · Fili trafilati	Tubes et raccords d'acier (f) (g) Tubi e raccordi di acciaio (f) (g)	Total générale Acier (f) (24-27) Totale generale Acciaio (f) (24-27)	Rails usagés · Rotale usate	Tubes, raccords, etc. de fonte (g) (HC) Tubi, raccordi, ecc. di ghisa (g) (NC)	Ferro-alliages (HC) · Ferro-leghe (NC)

Exportations vers les pays tiers · Esportazioni verso i paesi terzi

1954	337	0	23	360	54	532	45	10	195	83	287	1.635	107	485	552	233	27	34	730	628	3	108	332	6.080	146	348	844	7.418	12	223	19
1955	451	2	45	498	96	471	38	16	250	162	329	1.821	71	611	853	288	30	67	735	824	2	209	352	7.225	226	418	964	8.833	38	286	39
1956	293	4	114	410	89	501	23	15	302	189	372	2.196	111	770	989	321	46	81	1.056	986	3	232	382	8.664	286	422	1.138	10.509	57	264	34
1957 p	287	3	103	393	142	681	42	14	385	191	347	2.284	128	756	805	262	43	92	1.207	1.028	208	403	9.020	286	419	1.401	11.126	36	246	46	
1957 IV	21	1	4	26	13	51	0	1	30	21	29	235	9	77	90	22	5	9	103	82	19	41	840	25	35	127	1.027	1	16	3	
V	19	0	3	22	14	58	2	0	41	17	28	223	10	73	93	22	3	8	108	94	13	37	844	29	37	122	1.032	4	20	4	
VI	37	0	7	44	10	56	2	2	32	14	25	193	18	70	75	21	2	7	96	79	18	35	757	23	31	127	938	4	17	5	

	VII	34	0	8	42	17	39	9	1	37	14	38	208	16	62	61	15	5	8	95	75	16	22	738	24	32	131	925	1	26	3	
VIII	28	0	15	42	14	55	7	3	38	14	35	156	13	59	52	18	5	6	97	74	21	29	695	23	29	107	853	1	26	3		
IX	31	0	15	46	11	54	2	1	30	11	27	155	11	52	46	18	3	7	86	75	18	29	637	19	32	102	790	8	20	3		
X	21	0	15	36	15	67	0	2	35	16	32	144	9	59	51	21	4	10	98	92	20	30	705	24	39	114	882	2	24	4		
XI	18	0	5	22	9	72	3	0	29	11	25	154	6	50	40	23	3	11	95	92	15	30	666	20	39	127	851	1	14	4		
XII	19	0	8	27	11	61	7	1	35	16	26	149	4	36	43	21	1	10	90	88	20	29	647	20	34	111	812	1	21	5		
1958	I	10	0	4	13	18	45	3	3	36	15	27	160	4	38	42	22	2	8	99	95	20	20	658	25	38	89	810	0	20	3	
	II	13	0	0	14	6	36	1	1	30	22	26	163	4	28	46	19	4	9	85	112	15	22	631	22	39	115	806	2	15	3	
Livraisons aux pays de la Communauté · Consegne ai paesi della Comunità																																
1954		401	25	37	463	94	319	137	192	51	23	315	804	27	310	255	286	25	14	323	319	1	92	27	3.615	77	55	78	3.825	80	115	16
1955		553	28	68	648	93	333	169	333	60	17	318	1.123	31	387	368	382	33	24	534	492	1	101	43	4.843	111	60	121	5.135	157	146	20
1956		479	40	59	578	117	260	54	276	53	21	332	1.038	24	378	286	398	44	46	486	443	1	119	55	4.431	123	67	161	4.782	101	112	14
1957 p		532	46	61	638	217	282	138	366	66	24	344	1.024	38	411	300	459	44	53	598	483	134	71	5.052	104	72	192	5.420	45	111	15	
1957	IV	43	6	6	54	20	20	3	27	5	2	28	77	6	28	22	36	4	4	44	37	14	6	382	9	5	17	414	6	8	1	
	V	36	4	6	45	17	25	5	24	4	2	29	76	3	30	26	38	3	4	48	44	13	7	400	9	6	16	431	5	9	1	
	VI	43	4	4	50	17	17	4	23	3	2	30	83	3	28	19	36	4	4	45	39	13	7	376	7	5	14	403	3	9	1	
	VII	45	3	5	53	17	23	5	34	6	2	29	73	4	31	20	38	3	4	38	32	10	4	374	7	6	14	401	3	10	1	
	VIII	47	4	5	56	31	26	19	29	9	2	31	92	2	33	21	38	4	4	48	37	13	4	443	7	6	14	469	4	9	1	
	IX	57	4	4	65	12	19	13	36	5	1	26	88	3	36	25	43	3	5	54	39	13	5	426	7	5	15	453	3	8	1	
	X	51	4	4	59	21	27	26	39	8	1	30	104	3	42	29	38	4	5	58	46	12	6	499	10	5	17	531	1	11	2	
	XI	42	3	5	51	15	26	26	40	5	4	31	97	3	43	31	46	3	5	62	46	11	6	500	8	5	17	529	3	9	2	
	XII	45	1	7	53	18	31	26	34	3	1	31	77	1	42	32	41	3	4	60	45	8	7	465	7	5	20	496	4	8	2	
1958	I	39	3	5	47	15	36	12	36	2	0	38	77	1	47	28	43	4	4	60	47	11	7	469	7	5	12	492	2	8	2	
	II	28	2	5	36	7	28	14	44	5	1	32	62	0	46	25	37	5	5	54	48	12	4	431	8	4	16	458	2	8	1	

(a) Y compris demi-produits en aciers fins et alliés · Compresi i semi-prodotti di acciai fini e legati

(b) Acier ordinaire seulement · Solo acciaio comune

(c) Y compris fil machine en aciers fins et alliés · Compresa la vergella in matasse di acciai fini e legati

(d) Y compris ébauches en rouleaux pour côtes en aciers fins et alliés · Compresi gli sbocchi in rotoli per lamiere di acciai fini e legati

(e) Produits forgés, laminés à froid (autres que les tôles ou le feuillard destiné à la fabrication du fer blanc) ou ouvrés à la surface (y compris argentés, émaillés, etc...)

(f) Produits forgés, laminés à chaud (différents dalle lamiere o dai nastri stretti a caldo destinati alla fabbricazione della banda) o lavorati alla superficie (compresi argentati, smaltati, ecc...)

(g) Chiffres provisoires · Cifre provvisorie

(h) Jusqu'à la fin de 1957, pour les Pays-Bas, y compris tubes, raccords etc. de fonte · Fino alla fine del 1957, per i Paesi Bassi, ivi compresi tubi, raccordi ecc. di ghisa

(i) C.T.C.I. 681-14; 681-15

(j) Jusqu'à la fin de 1957, sans les Pays-Bas · Fino alla fine del 1957, non compresi i Paesi Bassi

Exportations par produits vers les pays tiers et livraisons aux autres pays de la Communauté
 Esportazioni per prodotti verso i paesi terzi e consegna agli altri paesi della Comunità

ALLEMAGNE (R. F.) sans la Sarre
 GERMANIA (R. F.) escl. la Sarre

52

A

1.000 t

Période Periodo	Fonte et ferro-alliages du Traité				Acier (produits du Traité)																	Produits sidérurgiques hors Communauté		Total général Acier (24-27)	Total général Acier (24-27)	28	29	30	31	
	1	2	3	4	5	6	7	8	9	10	11	12	13	14	15	16	17	18	19	20	21	22	23							24
	Fonte · Ghisa	Spiegel · Ghisa manganesifera	Ferro-Mn carburé · Ferro-Mn carburato	Total · Totale	Lingots et massiaux (a) (b) · Lingotti e masselli (a) (b)	Blooms et billettes (b) · Blumi e billette (b)	Brames et larges (b) · Bramme e bidoni (b)	Ebauches en rouleaux pour tôles (coils) (b) Sbozzi in rotoli per lamiera (coils) (b)	Rails neufs · Rotale nuove	Traverses, selles, éclisses · Traverse, piastre, stecche	Fil machine (b) · Vergella in matasse (b)	Barres (c) · Barre (c)	Palpanches · Palancole	Profilés de 80 mm et plus et Zores (b) Profilati da 80 mm et plus et Zores (b)	Autres profilés (b) · Altri profilati (b)	Feuillards à chaud · Nastri stretti a caldo	Large plates (d) · Larghi piatti (d)	Tôles magnétiques · Lamierini magnetici	Tôles non revêtues Lamiere non rivestite	0,50 mm et plus inferiori à 3 mm	0,50 mm et plus inferiori à 0,50 mm	moins de 0,50 mm inferiori a 0,50 mm	Autres tôles revêtues et tôles plaquées Altre lamiere rivestite e lamiere placate	Total (5-23) · Totale (5-23)	Forgés, étirés, etc... sous les formes précédentes (e) Forgiati, stirati, ecc... secondo le forme precedenti (e)	Fils tréfilés · Fili trafilati	Tubes et raccords d'acier Tubi e raccordi di acciaio	Rails usagés · Rotale usate	Tubes, raccords, etc. de fonte (f) (HC) Tubi, raccordi, ecc. di ghisa (f) (NC)	Ferro-alliages (HC) · Ferro-leghe (NC)

Exportations vers les pays tiers · Esportazioni verso i paesi terzi

1954	176	0	5	181	13	134	17	0	75	14	95	286	42	107	75	71	9	10	229	48	1	11	23	1.259	56	66	397	1.778	0	84	3
1955	105	1	16	122	31	121	12	5	101	32	108	262	41	110	87	52	10	16	211	78	1	18	26	1.323	85	69	395	1.872	0	83	10
1956	169	3	56	229	21	138	7	3	108	30	124	366	50	179	135	118	27	22	408	234	1	18	35	2.025	107	101	527	2.760	5	107	14
1957 p	213	3	30	246	28	181	14	2	134	35	127	562	47	192	135	123	25	34	569	265	14	38	38	2.524	140	128	781	3.573	4	93	22
1957 IV	19	1	—	19	3	14	0	0	6	4	12	57	2	16	17	12	3	5	46	20	2	3	3	222	12	10	68	312	0	6	2
V	17	0	0	18	3	20	1	0	13	3	10	50	3	19	14	10	1	2	50	27	1	4	4	230	14	13	66	324	0	7	2
VI	31	0	0	31	1	11	1	0	9	2	9	41	6	17	14	10	1	3	41	21	0	3	3	191	11	9	73	283	0	5	2

VII	25	0	0	26	3	9	2	—	14	1	13	65	5	17	12	6	4	3	57	27	1	2	241	13	11	79	345	0	9	1	
VIII	18	0	10	29	2	22	1	—	15	4	15	51	5	18	11	10	2	2	55	23	2	4	240	14	13	68	335	1	9	1	
IX	24	0	10	34	2	17	1	—	15	3	11	44	5	17	7	9	2	2	42	28	2	3	207	10	10	58	284	1	8	2	
X	14	0	9	23	3	17	0	—	14	2	11	35	4	15	7	8	3	3	49	17	1	4	193	10	11	65	279	0	11	2	
XI	10	0	0	11	3	16	1	—	14	1	9	41	3	13	8	12	2	5	41	18	0	2	189	11	11	72	282	0	6	2	
XII	13	0	0	14	1	7	1	0	10	3	9	38	2	9	7	10	1	3	42	16	1	2	162	10	10	62	244	1	6	2	
1958	I	4	0	5	2	5	1	—	9	1	8	28	3	7	5	10	1	1	41	14	2	2	140	8	7	34	188	0	5	1	
	II	6	0	—	6	1	4	1	0	8	2	8	24	3	5	6	11	2	38	24	0	3	143	12	8	62	225	1	5	2	
	III	4	0	0	4	2	9	0	0	7	1	7	23	3	8	5	6	1	39	15	1	3	131	10	7	49	197	0	7	2	
Livraisons aux autres pays de la Communauté • Consegne agli altri paesi della Comunità																															
1954	187	17	0	205	83	44	83	0	30	21	36	66	16	33	38	5	5	7	73	16	0	6	2	564	37	20	53	675	2	18	1
1955	183	18	1	202	59	30	79	8	45	12	28	62	12	35	40	8	6	12	136	32	0	6	2	613	44	20	63	741	21	19	1
1956	145	32	0	177	26	59	4	51	41	14	38	98	13	44	39	28	15	19	147	48	0	6	2	693	59	25	78	855	48	26	4
1957 p	245	41	1	287	119	74	103	58	43	17	46	183	23	48	43	93	19	27	232	55	10	3	1.197	54	25	100	1.376	17	25	4	
1957	IV	21	5	—	26	9	5	1	2	4	1	3	14	3	4	8	2	2	15	4	1	0	83	5	2	10	99	2	2	1	
	V	23	3	0	26	9	6	3	3	2	1	4	13	3	4	9	1	2	17	3	1	0	86	5	2	9	102	1	3	0	
	VI	20	3	0	23	10	4	1	3	1	3	12	3	3	4	6	2	2	16	5	1	0	78	4	2	8	92	0	2	0	
	VII	20	3	0	23	12	6	4	5	3	2	5	14	3	4	7	2	2	18	5	0	0	97	4	3	8	111	1	2	0	
	VIII	18	3	0	21	23	5	17	4	6	1	5	17	1	4	8	2	2	23	6	1	0	127	4	2	8	141	3	2	0	
	IX	21	3	0	24	6	8	10	4	2	1	3	16	1	4	3	9	1	3	24	4	1	0	100	4	2	8	114	1	1	0
	X	30	3	0	33	16	9	21	6	3	1	5	18	2	6	3	10	1	3	24	5	1	0	133	4	2	6	145	0	3	0
	XI	24	3	0	27	8	5	25	8	3	3	4	23	2	5	11	1	2	24	5	1	0	133	4	1	8	146	1	2	0	
	XII	27	1	0	28	10	8	20	10	2	1	4	15	1	4	6	2	2	24	3	1	0	115	3	1	8	128	2	2	0	
1958	I	22	3	—	25	13	5	6	6	2	0	4	15	1	3	2	7	1	22	4	1	0	93	3	1	4	102	0	3	0	
	II	14	2	0	16	6	5	1	10	5	1	6	13	0	4	3	11	2	3	20	4	0	0	95	3	1	7	107	0	2	0
	III	11	2	0	13	6	11	2	8	3	3	5	14	0	3	3	6	2	23	2	1	0	94	3	2	8	107	1	2	0	

(a) Y compris demi-produits en aciers fins et alliés • Compresi i semi-prodotti di acciai fini e legati

(b) Acier ordinaire seulement • Solo acciaio comune

(c) Y compris fil machine en aciers fins et alliés • Compresa la vergella in matasse di acciai fini e legati

(d) Y compris ébauches en rouleaux pour tôles en aciers fins et alliés • Compresi gli sbocchi in rotoli per lamiere di acciai fini e legati

(e) Produits forgés, laminés à froid (autres que les tôles ou le feuillard destiné à la fabrication du fer blanc) ou ouvrés à la surface (y compris argentés, émaillés, etc...)

(f) Prodotti forgiati, stirati, laminati a freddo (diversi dalle lamiere o dai nastri stretti a caldo destinati alla fabbricazione della banda) o lavorati alla superficie (compresi argentati, smaltati, ecc...)

Exportations par produits vers les pays tiers et livraisons aux autres pays de la Communauté
Esportazioni per prodotti verso i paesi terzi e consegna agli altri paesi della Comunità

1.000 t

Période Periodo	Fonte et ferro-alliages du Traité				Acier (produits du Traité) Acciaio (prodotti compresi nel Trattato)														Produits sidérurgiques hors Communauté				28	29	30	31					
	1	2	3	4	5	6	7	8	9	10	11	12	13	14	15	16	17	18	19	20	21	22					23	24	25	26	27
	Fonte · Ghisa	Spiegel · Ghisa manganesifera	Ferro-Mn carburé · Ferro-Mn carburato	Total · Totale	Lingots et massiaux (a) (b) · Lingotti e masselli (a) (b)	Blooms et billettes (b) · Blumi e billette (b)	Brames et larges (b) · Bramme e bidoni (b)	Ebauches en rouleaux pour tôles (collis) (b) Sbozzi in rotoli per lamiera (collis) (b)	Rails neufs · Rotale nuove	Traverse, selles, sèlles, éclisses · Traverse, piastre, stecche	Fil machine (b) · Vergella in matasse (b)	Barres (c) · Barre (c)	Palanches · Palancole	Profilés de 80 mm et plus et Zores (b) Profilati da 80 mm e oltre e Zores (b)	Auress profilés (b) · Altri profilati (b)	Feuillards à chaud · Nastri stretti a caldo	Larges plats (d) · Larghi piatti (d)	Tôles magnétiques · Lamierini magnetici	3 mm et plus 3 mm e oltre	moins de 3 mm inferiori a 3 mm	0,50 mm et plus inferiori a 0,50 mm	moins de 0,50 mm inferiori a 0,50 mm	Auress tôles revêtues et tôles plaquées Altre lamiere rivestite e lamiere placcate	Total (5-23) · Totale (5-23)	Forgés, étrés, etc... secondo le formes précédentes (e) Forgati, strati, ecc... secondo le forme precedenti (e)	Fils tréfilés · Filati trafilati	Tubes et raccords d'acier Tubi er accordi di acciaio	Total générale Acier (24-27) Totale generale Acciaio (24-27)	Rails usagés · Rotale usate	Tubes, raccords, etc. de fonte (f) (HC) Tubi, raccordi, ecc. di ghisa (f) (HC)	Ferro-alliages (NC) · Ferro-leghe (HC)

Exportations vers les pays tiers · Esportazioni verso i paesi terzi

1954	1	—	—	1	1	157	6	2	50	17	65	794	7	231	293	91	8	9	289	285	0	2	178	2.483	39	102	59	2.483	5	12	0
1955	1	0	—	1	0	149	15	4	51	23	76	901	8	258	336	142	7	15	255	375	0	7	186	2.805	73	116	60	3.053	19	15	0
1956	0	—	—	4	5	171	12	2	84	47	99	1.017	22	343	538	121	8	18	378	386	0	9	184	3.444	86	122	76	3.729	36	16	0
1957 p	1	—	13	14	1	340	28	2	110	37	62	961	23	362	438	71	6	23	359	338	3	202	3.366	61	126	74	3.627	24	13	0	
1957 IV	0	—	—	1	0	19	0	1	13	2	4	91	2	36	51	6	1	2	30	25	0	0	21	303	6	9	6	325	0	1	—
1957 V	0	—	—	0	0	26	1	0	11	5	5	104	2	34	53	5	1	2	32	30	—	0	22	334	4	11	6	355	3	1	—
1957 VI	—	—	—	1	0	29	1	0	12	3	5	81	3	35	40	6	1	2	33	26	0	0	20	298	6	8	6	318	0	1	0

	0	1	1	5	84	3	29	32	6	0	0	21	15	0	8	229	3	8	3	263	0	1		
VII	0	—	—	11	1	5	84	3	29	32	6	0	0	21	15	0	8	229	3	8	3	263	0	1
VIII	0	—	1	6	3	5	54	2	26	22	4	0	2	19	26	0	15	215	3	7	5	230	—	1
IX	0	—	1	6	1	6	66	2	23	25	5	1	2	27	21	0	15	232	5	11	7	255	7	1
X	0	—	1	10	4	6	62	2	32	29	7	1	3	26	35	0	15	272	7	14	7	299	1	0
XI	0	—	0	8	3	3	61	1	24	19	5	0	3	33	35	0	13	255	5	14	8	282	0	1
XII	—	—	3	8	3	4	66	1	17	22	5	0	2	25	28	0	13	243	4	10	5	262	0	1
1958	I	0	0	15	4	6	93	1	20	20	6	0	2	30	33	0	11	275	13	17	7	312	0	1
II	—	—	0	13	4	7	94	0	14	20	4	0	2	27	36	0	9	259	4	16	8	287	1	1

	40	5	3	48	2	161	30	21	12	1	192	533	9	162	98	179	4	6	114	145	0	36	18	1.723	22	26	21	1.792	20	10	0
1954	40	5	3	48	2	161	30	21	12	1	192	533	9	162	98	179	4	6	114	145	0	36	18	1.723	22	26	21	1.792	20	10	0
1955	36	5	7	48	5	177	74	71	4	1	197	751	11	191	152	251	6	4	206	214	—	55	32	2.402	26	28	22	2.477	14	13	0
1956	19	4	1	24	10	129	49	68	2	1	190	650	7	188	105	276	8	4	214	201	0	71	43	2.214	25	33	32	2.304	9	16	0
1957 p	26	4	1	32	5	153	33	83	3	1	174	545	11	211	129	276	4	6	224	203	69	55	2.186	20	30	35	2.270	12	15	0	
1957	IV	2	1	0	3	1	10	3	9	0	13	40	2	13	8	22	1	1	17	17	0	8	5	168	2	2	4	176	1	2	—
V	2	1	0	4	0	12	2	7	1	0	16	41	1	14	10	21	0	1	19	18	—	8	5	174	2	3	3	181	1	1	—
VI	2	1	—	2	0	11	2	6	0	0	17	49	0	15	8	23	1	0	19	16	—	7	6	180	2	2	3	187	1	1	—
VII	1	—	—	1	0	12	1	5	0	0	12	33	1	16	6	23	0	0	11	12	—	3	3	136	1	2	1	140	1	1	0
VIII	2	1	—	3	0	17	2	5	0	0	17	50	1	17	10	23	0	0	15	15	5	5	3	181	1	2	3	187	1	1	—
IX	3	0	—	4	0	9	2	10	0	0	12	48	1	18	14	26	0	1	21	16	5	4	4	189	2	2	3	195	1	1	0
X	3	0	—	4	0	16	5	7	0	0	14	61	1	24	14	20	0	0	21	21	6	5	5	215	2	2	4	223	0	1	—
XI	1	—	0	2	1	17	1	8	0	0	17	51	1	24	14	27	0	0	23	20	4	4	4	214	1	2	2	219	1	1	0
XII	2	—	1	2	0	21	6	5	0	0	15	40	1	24	17	27	1	1	25	21	4	6	6	214	1	2	5	221	1	1	0
1958	I	1	0	0	2	0	27	6	7	0	22	37	0	27	16	29	0	1	24	19	4	6	6	225	1	2	3	231	1	1	—
II	1	0	—	2	—	22	12	9	0	0	14	30	0	28	14	19	0	1	22	25	7	4	4	207	2	2	4	214	0	1	—

Livraison aux autres pays de la Communauté · Consegne agli altri paesi della Comunità

(a) Y compris demi-produits en aciers fins et alliés · Compresi i semi-prodotti di acciai fini e legati
 (b) Acier ordinaire seulement · Solo acciaio comune
 (c) Y compris fil machine en aciers fins et alliés · Compresa la vergella in matasse di acciai fini e legati
 (d) Y compris ébauches en rouleaux pour tôles en aciers fins et alliés · Compresi gli sbocchi in rotoli per lamiere di acciai fini e legati
 (e) Produits forgés, laminés à froid (autres que les tôles ou le feuillard destiné à la fabrication du fer blanc) ou ouvrés à la surface (y compris argentés, émaillés, etc...) · Prodotti forgiati, strati, laminati a freddo (differenti dalle lamiere o dai nastri stretti a caldo destinati alla fabbricazione della banda) o lavorati alla superficie (compresi argentati, smaltati, ecc...)
 (f) C.T.C.I. 681-14; 681-15

Exportations par produits vers les pays tiers et livraisons aux autres pays de la Communauté
Esportazioni per prodotti verso i paesi terzi e consegne agli altri paesi della Comunità

54 A

1.000 t

Période Periodo	Fonte et ferro-alliages du Traité				Acier (produits du Traité) Acciaio (prodotti compresi nel Trattato)																		Produits sidérurgiques hors Communauté				28	29	30	31												
	1	2	3	4	5	6	7	8	9	10	11	12	13	14	15	16	17	18	19	20	21	22	23	24	25	26					27	28										
	Fonte - Ghisa	Spiegel - Ghisa manganesifera	Ferro-Mn carburé - Ferro-Mn carburato	Total - Totale	Lingots et massiaux (a) (b) - Lingotti e masselli (a) (b)	Blooms et billettes (b) - Blumi e billette (b)	Brames et targets (b) - Bramme e bidoni (b)	Ebauches en rouleaux pour tôles (colts) (b)	Spozi in rotoli per lamiera (colts) (b)	Rails neufs - Rotale nuove	Traverses, selles, éclisses - Traverse, piastre, stecche	Fill machine (b) - Vergella in matasse (b)	Barres (c) - Barre (c)	Palplanches - Palancole	Profilés de 80 mm et plus et Zores (b)	Profilati da 80 mm e oltre e Zores (b)	Autres profilés (b) - Altri profilati (b)	Feuillards à chaud - Nastri stretti a caldo	Larges plats (d) - Larghi piatti (d)	Tôles magnétiques - Lamierini magnetici	3 mm et plus	3 mm e oltre	moins de 3 mm	inferiori a 3 mm	0,50 mm et plus	0,50 mm e oltre	moins de 0,50 mm	inferiori a 0,50 mm	Autres tôles revêtues et tôles plaquées	Altre lamiera rivestite e lamiera placate	Total (5-23) - Totale (5-23)	Forgés, étirés, ecc...sous les formes précédentes (e)	Forgiati, tirati, ecc...secondo le forme precedenti (e)	Fils tréfilés - Fili trafilati	Tubes et raccords d'acier (f)	Tubi e raccordi di acciaio (f)	Total générale Acier (i) (24-27)	Totale generale Acciaio (i) (24-27)	Rails usagés - Rotale usate	Tubes, raccords, ecc. de fonte (g) (HC)	Tubi, raccordi, ecc. di ghisa (g) (NC)	Ferro-alliages (HC) - Ferro-leghe (NC)

Exportations vers les pays tiers - Esportazioni verso i paesi terzi

1954	31	18	49	13	233	15	0	69	52	111	525	57	145	181	61	8	14	156	217	2	92	127	2.078	41	152	261	2.532	7	126	11
1955	177	0	206	52	178	11	0	97	106	118	622	21	241	427	77	8	22	204	256	1	173	133	2.747	47	206	312	3.312	15	186	23
1956	31	0	53	84	128	3	0	109	109	109	670	37	241	266	65	9	21	226	254	1	192	150	2.608	46	170	286	3.110	7	139	15
1957 p	8	0	68	20	102	0	0	114	103	128	664	58	195	184	53	8	33	205	221	179	156	2.423	40	135	332	2.931	3	137	17	
1957 IV	1	0	3	4	5	13	0	9	13	11	75	6	23	17	4	1	3	21	20	1	15	17	251	4	13	35	303	0	8	1
V	0	—	2	3	1	10	0	12	9	8	58	5	20	19	5	1	3	16	17	1	10	11	206	3	11	31	251	0	11	2
VI	1	—	7	7	1	8	—	11	9	9	63	9	17	16	5	0	2	19	16	1	14	12	211	4	11	29	254	1	11	1

	1	0	7	7	7	10	—	0	10	9	12	57	8	16	15	1	13	11	203	4	10	29	246	1	15	2	
VII	1	0	4	5	0	6	0	0	12	7	14	44	6	15	12	4	1	2	179	3	7	18	207	0	16	1	
VIII	2	0	4	4	0	4	0	0	7	7	9	43	5	12	11	3	1	3	157	2	9	22	190	0	11	1	
IX	0	—	4	4	0	4	0	0	9	9	14	37	3	12	10	4	1	4	174	3	11	23	211	0	11	2	
X	1	0	6	6	1	9	0	0	7	4	12	44	2	13	10	4	1	3	166	3	12	27	208	0	7	1	
XI	0	—	4	4	0	7	—	0	11	9	12	40	1	9	13	5	0	4	181	4	11	25	221	0	14	2	
XII	0	—	5	6	0	7	—	0	—	—	—	—	—	—	—	—	—	—	—	—	—	—	—	—	—	—	
1958	1	0	4	4	5	7	—	—	10	9	12	35	1	11	13	4	1	4	181	3	11	29	224	0	12	1	
II	0	—	0	0	0	5	—	0	7	11	11	38	1	7	17	3	1	4	156	3	12	25	195	0	8	1	
Livraisons aux autres pays de la Communauté · Consegne agli altri paesi della Comunità																											
1954	88	1	33	123	9	114	22	54	9	1	76	203	3	113	119	92	17	2	1.144	16	8	1	1.168	54	87	10	
1955	235	5	60	300	29	126	11	113	11	4	79	307	8	159	174	106	20	6	1.534	40	11	26	1.611	109	114	13	
1956	217	5	58	280	76	71	1	74	9	6	90	278	4	140	137	76	21	17	1.285	36	8	37	1.366	43	69	7	
1957 p	179	0	58	238	88	53	1	47	20	6	106	280	4	149	125	74	20	19	1.300	27	16	41	1.385	14	70	10	
1957	IV	18	0	6	23	10	5	0	5	1	10	23	1	11	10	5	1	1	108	2	1	3	113	2	5	1	
V	8	0	5	14	8	6	0	4	1	0	8	21	—	12	12	6	2	1	108	2	1	3	114	3	5	0	
VI	16	—	4	20	7	2	0	3	1	0	8	21	0	9	7	6	1	1	95	2	1	1	99	2	7	0	
VII	16	0	5	22	6	5	—	3	3	0	9	25	0	11	10	7	2	2	106	2	1	3	112	1	7	0	
VIII	20	0	5	25	8	4	0	5	3	0	8	25	0	12	7	6	2	2	106	2	1	3	111	0	7	0	
IX	21	—	4	25	5	2	0	3	3	0	9	23	0	14	7	6	2	2	102	1	1	3	107	1	6	0	
X	10	—	4	15	5	2	0	1	4	0	9	23	0	13	12	7	2	2	108	4	1	5	119	0	7	2	
XI	11	—	5	16	6	3	0	1	2	1	8	23	0	14	13	6	1	2	110	2	2	6	120	0	6	1	
XII	7	—	6	13	7	2	—	4	1	0	11	20	0	14	11	6	1	2	104	2	2	6	114	0	6	2	
1958	I	7	—	4	12	2	3	0	2	0	11	24	—	18	10	4	3	1	110	2	2	4	118	1	4	0	
II	9	0	5	14	0	1	—	8	0	0	10	18	0	14	8	5	3	1	95	2	1	3	102	0	4	0	

(a) Y compris demi-produits en aciers fins et alliés · Compresi i semi-prodotti di acciai fini e legati

(b) Acier ordinaire seulement · Solo acciaio comune

(c) Y compris fil machine en aciers fins et alliés · Compresa la vergella in matassa di acciai fini e legati

(d) Y compris ébauches en rouleaux pour tôles en aciers fins et alliés · Compresi gli sbocchi in rotoli per lamiere di acciai fini e legati

(e) Produits forgés, laminés à froid (autres que les tôles ou le feuillard destiné à la fabrication du fer blanc) ou ouvrés à la surface (y compris argentés, émaillés, etc...)

(f) Prodotti forgiati, stirati, laminati a freddo (differenti dalle lamiere o dai nastri stretti a caldo destinati alla fabbricazione della banda) o lavorati alla superficie (compresi argentati, smaltati, ecc...)

(g) Chiffres provisoires · Cifre provvisorie

(g) C.T.C.I. 681-14; 681-15

Exportations par produits vers les pays tiers et livraisons aux autres pays de la Communauté
Esportazioni per prodotti verso i paesi terzi e consegna agli altri paesi della Comunità

1.000 t

Période Periodo	Fonte et ferro-alliages du Traité Ghisa e ferro-leghe del Trattato				Acier (produits du Traité) Acciaio (prodotti compresi nel Trattato)																		Produits sidérurgiques hors Communauté Prodotti siderurgici fuori della Comunità				28 Total général Acier (24-27) Totale generale Acciaio (24-27)	29 Rails usagés · Rotale usate	30 Tubes, raccords, etc. de fonte (f) (HC) Tubi, raccordi, ecc. di ghisa (f) (NC)	31 Ferro-alliages (HC) · Ferro-leghe (NC)
	1 Fonte · Ghisa	2 Spiegel · Ghisa manganesifera	3 Ferro-Mn carburé · Ferro-Mn carburato	4 Total · Totale	5 Lingots et massiaux (a) (b) · Lingotti e masselli (a) (b)	6 Blooms et billettes (b) · Blumi e billette (b)	7 Brames et larges (b) · Bramme e bidoni (b)	8 Ebauches en rouleaux pour tôles (coils) (b) Sbozzi in rotoli per lamiera (coils) (b)	9 Rails neufs · Rotale nuove	10 Traverses, selles, éclisses · Traverse, piastre, stecche	11 Fil machine (b) · Vergella in matasse (b)	12 Barres (c) · Barre (c)	13 Palanches · Palanole	14 Profils de 80 mm et plus et Zores (b) Profili di 80 mm e più e Zores (b)	15 Autres profils (b) · Altri profilati (b)	16 Feuillards à chaud · Nastri stretti a caldo	17 Larges plats (d) · Larghi piatti (d)	18 Tôles magnétiques · Lamierini magnetici	19 3 mm et plus	20 moins de 3 mm inferiori a 3 mm	21 0,50 mm et plus inferiori a 0,50 mm	22 moins de 0,50 mm inferiori a 0,50 mm	23 Autres tôles revêtues et tôles plaquées Altre lamiere revestite e lamiere placcate	24 Total (5-23) · Totale (5-23)	25 Forgés, étirés, etc., sous les formes précédentes (e) Forgati, tirati, ecc., secondo le forme precedenti (e)	26 Fils trellés · Fili trafilati				
1954	1	0	1	2	28	9	8	7	0	0	17	1	2	2	1	2	0	5	0	0	0	5	88	5	4	97	0	1	5	
1955	2	0	0	2	13	24	0	7	0	12	24	—	1	2	4	5	15	16	6	0	3	6	140	9	4	150	—	2	6	
1956	4	1	0	5	45	64	—	10	1	3	119	2	3	48	5	2	20	14	15	1	9	12	379	39	4	194	0	2	4	
1957 P	2	0	0	2	94	57	0	11	25	16	83	0	4	44	3	5	2	27	86	9	6	488	38	4	161	0	3	8		
1957 IV	1	—	—	1	5	5	—	—	2	0	11	—	2	5	0	1	0	2	7	0	1	43	3	0	13	—	1	0		
V	—	—	0	0	11	2	—	—	5	1	10	—	0	6	0	1	0	5	11	1	0	57	6	0	14	0	0	0		
VI	—	—	—	—	8	8	—	2	0	0	6	—	0	4	0	0	0	1	7	1	1	41	2	0	14	—	0	1		

Exportations vers les pays tiers · Esportazioni verso i paesi terzi

Exportations par produits vers les pays tiers et livraisons aux autres pays de la Communauté
Esportazioni per prodotti verso i paesi terzi e consegne agli altri paesi della Comunità

56 A

1.000 £

Période Periodo	Fonte et ferro-alliages du Traité Ghisa e ferro-leghe del Trattato				Acier (produits du Traité) Acciaio (prodotti compresi nel Trattato)																			Produits sidérurgiques hors Communauté Prodotti siderurgici fuori della Comunità				28 Totale general Acciaro (24-27)	29 Rails usagés . Rotale usate	30 Tubes, raccordi, ecc. de fonte (f) (HC) Tubi, raccordi, ecc. di ghisa (f) (NC)	31 Ferro-alliages (HC) . Ferro-leghe (NC)
	1 Fonte . Ghisa	2 Spiegel . Ghisa manganesifera	3 Ferro-Mn carburé . Ferro-Mn carburato	4 Total . Totale	5 Lingots et massiaux (a) (b) . Lingotti e masselli (a) (b)	6 Blooms et billettes (b) . Blumi e billette (b)	7 Brames et targes (b) . Bramme e bidoni (b)	8 Ebauches en rouleaux pour tôles (colts) (b) Sbozzi in rotoli per lamiera (colts) (b)	9 Rails neufs . Rotale nuove	10 Traverses, selles, éclisses . Traverse, piastre, stecche	11 Fil machine (b) . Vergella in matasse (b)	12 Barres (c) . Barre (c)	13 Palplanches . Palancole	14 Profilés de 80 mm et plus et Zores (b) Profilati da 80 mm et oltre e Zores (b)	15 Autres profilés (b) . Altri profilati (b)	16 Fouillards à chaud . Nastri stretti a caldo	17 Larges plats (d) . Larghi piatti (d)	18 Toles magnétiques . Lamierini magnetici	19 3 mm et plus 3 mm et oltre	20 moins de 3 mm inferiori a 3 mm	21 0,50 mm et plus 0,50 mm et oltre	22 moins de 0,50 mm inferiori a 0,50 mm	23 Autres tôles revêtues et tôles plaquées Altre lamiera rivestite e lamiera placate	24 Total (5-23) . Totale (5-23)	25 Forgés, étirés, etc., sous les formes précédentes (e) Forgiat, strati, ecc., secondo le forme precedenti (e)	26 Fils tréfilés . Fili trafilati	27 Tubes et raccords d'acier (f) Tubi e raccordi di acciaio (f)				
1954	127	—	0	127	0	—	—	1	0	15	13	—	1	1	9	0	0	0	51	78	0	4	0	172	5	23	29	230	0	0	
1955	167	0	—	167	—	—	—	1	1	15	13	—	1	2	12	0	—	—	48	110	0	8	1	210	12	23	47	293	4	0	
1956	89	—	0	89	0	—	—	1	1	32	23	—	4	2	12	0	0	0	31	97	0	5	0	207	8	25	54	295	9	0	
1957 p	64	—	0	64	—	—	—	1	1	14	15	0	3	4	11	0	0	0	47	117	5	0	0	219	8	26	53	306	5	0	
1957	1	—	—	1	—	—	—	0	0	2	1	0	0	0	1	—	—	—	5	11	—	0	0	21	1	2	4	27	—	0	
V	2	—	—	2	—	—	—	0	0	1	1	—	0	0	1	0	0	0	6	9	—	0	0	17	1	2	5	25	1	0	
VI	5	—	—	5	—	—	—	0	0	1	2	—	0	0	1	0	0	—	3	10	0	0	0	17	1	2	5	25	3	0	

Exportations vers les pays tiers .
Esportazioni verso i paesi terzi

	VII	VIII	IX	X	XI	XII	1958	I	II	III	1954	1955	1956	1957 P	1957	IV	V	VI	VII	VIII	IX	X	XI	XII	1958	I	II	III		
	8	7	7	6	6	5	5	5	7	5	85	96	97	82	2	2	5	8	7	12	7	6	9	9	4	6				
	—	—	—	—	—	—	—	—	—	—	—	—	—	—	—	—	—	—	—	—	—	—	—	—	—	—	—	—	—	—
	8	7	7	6	6	5	5	5	7	5	87	96	97	82	2	2	5	8	7	12	7	6	9	9	4	6				
	—	—	—	—	—	—	—	—	—	—	—	—	—	—	—	—	—	—	—	—	—	—	—	—	—	—	—	—	—	—
	0	0	0	0	0	0	0	0	0	0	0	0	0	0	0	0	0	0	0	0	0	0	0	0	0	0	0	0	0	0
	1	0	1	2	1	1	1	2	1	0	11	14	14	18	2	2	1	1	2	1	1	1	2	2	1	1	3	1	1	
	—	—	—	—	—	—	—	—	—	—	—	—	—	—	—	—	—	—	—	—	—	—	—	—	—	—	—	—	—	
	0	0	0	0	0	0	0	0	0	0	0	0	0	0	0	0	0	0	0	0	0	0	0	0	0	0	0	0	0	0
	1	0	1	2	1	1	1	2	1	0	9	16	18	16	1	2	1	1	2	1	1	1	2	2	1	2	1	3	1	
	—	—	—	—	—	—	—	—	—	—	—	—	—	—	—	—	—	—	—	—	—	—	—	—	—	—	—	—	—	
	0	0	0	0	0	0	0	0	0	0	0	0	0	0	0	0	0	0	0	0	0	0	0	0	0	0	0	0	0	0
	3	6	3	4	3	4	7	7	6	7	11	18	14	13	1	2	8	6	7	6	7	6	6	7	5	8	1	1	1	
	10	8	8	13	12	12	19	9	24	19	23	51	52	73	3	8	6	7	6	7	7	6	6	7	5	8	8	5	8	
	—	0	—	—	1	1	0	0	1	0	0	0	0	7	—	—	—	—	—	—	—	—	—	—	—	—	—	—	—	
	0	0	0	0	0	0	0	0	0	0	5	7	7	0	0	0	0	0	0	0	0	0	0	0	0	0	0	0	0	0
	16	15	14	23	21	21	32	20	36	32	177	235	191	297	19	26	19	28	24	30	32	33	25	29	28	36	177	235	191	
	1	1	1	1	0	1	0	0	1	0	9	16	18	16	1	2	1	2	1	1	1	2	2	1	2	1	1	1	1	
	2	3	3	5	6	5	4	4	6	7	11	18	14	13	1	2	8	6	7	6	7	6	6	7	5	8	11	18	14	
	4	3	3	5	6	5	4	4	6	7	11	18	14	13	1	2	8	6	7	6	7	6	6	7	5	8	11	18	14	
	22	21	20	30	30	29	37	28	43	37	183	244	200	310	21	27	21	30	25	31	34	34	27	30	29	37	183	244	200	

Livraisons aux autres pays de la Communauté · Consegne agli altri paesi della Comunità

(a) Y compris demi-produits en aciers fins et alliés · Compresi i semi-prodotti di acciai fini e legati

(b) Acier ordinaire seulement · Solo acciaio comune

(c) Y compris fil machine en aciers fins et alliés · Compresa la vergella in matasse di acciai fini e legati

(d) Y compris ébauches en rouleaux pour côtes en aciers fins et alliés · Compresi gli sbocchi in rotoli per lamiere di acciai fini e legati

(e) Produits forgés, laminés à froid (autres que les tôles ou le feuillard destiné à la fabrication du fer blanc) ou ouvrés à la surface (y compris argentés, émaillés, etc...) · Prodotti forgiati, strati, laminati a freddo (diverenti dalle lamiere o dai nastri stretti a caldo destinati alla fabbricazione della banda) o lavorati alla superficie (compresi argentati, smaltati, ecc...)

(f) Jusqu'à la fin de 1957, y compris les tubes, raccords etc. de fonte · Fino alla fine del 1957, ivi compresi i tubi, raccordi ecc. di ghisa

Importations et exportations par groupes de produits et par pays ou zones géographiques
 Importazioni ed esportazioni per gruppi di prodotti e per paesi o zone geografiche

57 A

1.000 t

Pays Paesi	Lingots et demi-produits Lingotti e semi-prodotti			Produits finis et finaux (a) Prodotti finiti e terminali (a)			Fonte (b) Ghsa (b)		
	1957	2 premiers mois i primi 2 mesi		1957	2 premiers mois i primi 2 mesi		1957	2 premiers mois i primi 2 mesi 1957	1958
		1957	1958		1957	1958			
Importations (e) · Importazioni (e)									
Allemagne (R. F.) sans la Sarre · Germania (R. F.) escl. la Sarre	241	15	58	944	143	165	290	37	41
Belgique/Luxembourg · Belgio/Lussemburgo	185	27	72	2.050	334	360	30	4	4
France/Sarre · Francia/Sarre	134	29	15	1.090	180	196	240	42	28
Italie · Italia	5	2	1	67	9	19	—	—	—
Pays-Bas · Paesi Bassi	0	0	0	291	36	57	81	14	12
Communauté (total) · Comunità (totale)	565	73	145	4.442	702	797	641	98	84
Exportations (f) · Esportazioni (f)									
U.S.A. et poss. · U.S.A. e poss.	15	0	0	263	30	46	2	—	22
Royaume-Uni · Regno Unito	0	0	0	75	10	10	58	11	6
Suède · Svezia	6	0	0	48	8	7	9	1	2
Europe Orientale · Europa Orientale	92	18	4	17	4	3	176	29	15
Autriche · Austria	155	23	24	349	51	56	159	25	25
Autres pays · Altri paesi	36	5	3	28	8	3	101	15	86
Pays tiers (total) · Paesi terzi (totale)	304	46	31	779	111	124	506	82	155
Total général · Totale generale	869	119	176	5.221	813	922	1.146	180	239
Importations (e) · Importazioni (e)									
Allemagne (R. F.) sans la Sarre · Germania (R. F.) escl. la Sarre	85	15	25	1.742	266	355	48	12	9
Belgique/Luxembourg · Belgio/Lussemburgo	38	7	2	220	38	30	282	48	31
France/Sarre · Francia/Sarre	215	28	61	837	111	189	175	21	25
Italie · Italia	78	16	9	306	58	42	124	17	17
Pays-Bas · Paesi Bassi	221	16	14	1.311	204	172	10	1	0
Communauté (total) · Comunità (totale)	637	83	112	4.415	677	788	638	99	82

États d'Amérique Stati d'America	U.S.A. et poss. · U.S.A. e poss. Canada (c) · Canada (c) Argentine · Argentina Brésil · Brasile Autres · Altri	0	0	0	0	465	140	58	77	10	2
		—	—	—	—	155	12	1	—	—	—
Europe Europa	Royaume-Uni · Regno Unito Irlande-Islande · Irlanda-Islanda Suède · Svezia Autres pays scand. (d) · Altri paesi scand. (d) Europe Orientale · Europa Orientale Autres pays · Altri paesi	98	15	9	233	51	37	58	9	11	
		1	—	—	20	3	4	1	—	—	
		0	0	0	548	99	80	20	1	2	
		1	1	—	757	126	105	29	2	1	
T.O.M.	de l'Union française · dell'Unione francese belges · belgi néerlandais · olandesi	24	5	6	554	90	87	4	1	0	
		0	—	0	155	28	17	0	0	0	
		—	—	—	20	4	2	—	—	—	
Autres pays Altri paesi	Pakistan · Pakistan Inde · India Chine · Cina Afrique · Africa Océanie · Oceania Asie · Asia Autres · Altri	63	10	7	105	15	18	3	1	—	
		69	6	3	462	62	73	0	—	—	
		0	—	—	37	10	3	—	—	—	
		1	—	0	419	66	78	3	2	0	
Pays tiers (total) · Paesi terzi (totale)		—	—	—	26	5	4	0	0	0	
		34	13	0	1.211	283	126	20	7	0	
		0	—	0	18	0	0	0	0	—	
Total général · Totale generale		865	135	110	8.155	1.446	1.179	393	51	27	
Total général · Totale generale		1.502	218	221	12.570	2.123	1.967	1.031	150	109	

(a) Y compris coils et aciers spéciaux · Compresi coils ed acciai speciali

(b) Y compris Spiegel et ferro-manganèse carburé · Compresi ghisa manganesifera e ferro-Mn carburato

(c) Et Terre-Neuve · E Terra Nuova

(d) Finlande, Norvège, Danemark · Finlandia, Norvegia, Danimarca

(e) Importations des pays tiers et réceptions des pays de la Communauté · Importazioni dai paesi terzi e arrivi dai paesi della Comunità

(f) Exportations vers les pays tiers et livraisons aux pays de la Communauté · Esportazioni verso i paesi terzi e consegne ai paesi della Comunità

Importations et exportations par groupes de produits et par pays ou zones géographiques
Importazioni ed esportazioni per gruppi di prodotti e per paesi o zone geografiche

58 A

1.000 t

Pays Paesi	Lingots et demi-produits <i>Lingotti e semi-prodotti</i>				Produits finis et finaux (a) <i>Prodotti finiti e terminali (a)</i>				Fonte (b) <i>Fonte (b)</i>	
	1957	2 premiers mois <i>i primi 2 mesi</i>		1957	2 premiers mois <i>i primi 2 mesi</i>		1957	2 premiers mois <i>i primi 2 mesi</i>		
		1957	1958		1957	1958		1957	1958	

Importations (e) · Importazioni (e)

Belgique/Luxembourg · Belgio/Lussemburgo	52	6	24	592	83	135	1	1	0
France/Sarre · Francia/Sarre	31	8	3	907	147	170	36	8	6
Italie · Italia	—	—	—	0	0	0	—	—	—
Pays-Bas · Paesi Bassi	0	0	0	212	24	45	9	3	2
Communauté (total) · Comunità (totale)	83	14	27	1.711	254	349	47	12	9
U.S.A. et poss. · U.S.A. e poss.	15	—	—	108	8	30	—	—	—
Royaume-Uni · Regno Unito	0	—	—	3	0	1	8	2	3
Suède · Svezia	2	0	0	24	4	3	6	1	1
Europe Orientale · Europa Orientale	71	16	3	3	0	1	—	—	—
Autriche · Austria	83	11	11	180	28	36	5	1	1
Autres pays · Altri paesi	1	0	0	3	0	0	11	1	49
Pays tiers (total) · Paesi terzi (totale)	172	28	15	321	40	72	30	5	53
Total général · Totale generale	255	42	42	2.032	294	421	76	17	62

Exportations (f) · Esportazioni (f)

Belgique/Luxembourg · Belgio/Lussemburgo	28	4	1	131	20	16	74	10	10
France/Sarre · Francia/Sarre	98	9	18	213	24	44	114	12	16
Italie · Italia	13	3	4	90	12	14	95	11	14
Pays-Bas · Paesi Bassi	157	4	13	465	69	79	4	1	0
Communauté (total) · Comunità (totale)	297	20	37	900	128	152	287	34	41

États d'Amérique Stati d'America	U.S.A. et poss. · U.S.A. e poss. Canada (c) · Canada (c) Argentine · Argentina Brésil · Brasile Autres · Altri	0	0	—	53	15	2	29	—	—	
		—	—	—	20	1	0	—	—	—	
		25	2	0	31	3	22	89	5	5	—
		0	—	—	10	1	1	—	—	—	—
		31	6	4	158	25	20	2	1	—	
Europe Europa	Royaume-Uni · Regno Unito Irlande-Islande · Irlanda-Islanda Suède · Svezia Autres pays scand. (d) · Altri paesi scand. (d) Europe Orientale · Europa Orientale Autres pays · Altri paesi	46	7	3	57	11	8	—	—	—	
		—	—	—	7	1	2	1	—	—	
		0	0	0	214	40	33	15	—	—	
		1	0	—	35	37	25	25	0	1	0
		56	17	4	336	32	33	1	0	1	
					440	65	51	59	9	4	
T.O.M.	de l'Union française · dell'Unione francese belges · belgi néerlandais · olandesi	—	—	—	11	0	1	0	0	—	
		—	—	—	1	0	0	0	—	—	
		—	—	—	2	0	0	—	—	—	
Autres pays Altri paesi	Pakistan · Pakistan Inde · India Chine · Cina Afrique · Africa Océanie · Oceania Asie · Asia Autres · Altri	11	1	1	24	2	4	3	—	—	
		43	3	0	163	20	18	0	—	—	
		0	—	—	21	6	2	—	—	—	
		—	—	—	86	11	12	2	2	2	—
		10	4	0	4	0	1	0	0	—	
		—	—	—	408	97	23	20	7	0	
		—	—	—	0	—	—	—	—	—	
Pays tiers (total) · Paesi terzi (totale)		223	40	13	2.302	369	269	246	24	11	
Total général · Totale generale		519	59	50	3.202	496	421	533	58	52	

(a) Y compris coils et aciers spéciaux · Compresi coils ed acciai speciali

(b) Y compris Spiegel et ferro-manganèse carburé · Compresi ghisa manganesifera e ferro-Mn carburato

(c) Et Terre-Neuve · E Terra Nuova

(d) Finlande, Norvège, Danemark · Finlandia, Norvegia, Danimarca

(e) Importations des pays tiers et réceptions des autres pays de la Communauté · Importazioni dai paesi terzi e arrivi dagli altri paesi della Comunità

(f) Exportations vers les pays tiers et livraisons aux autres pays de la Communauté · Esportazioni verso i paesi terzi e consegne agli altri paesi della Comunità

Importations et exportations par groupes de produits et par pays ou zones géographiques
 Importazioni ed esportazioni per gruppi di prodotti e per paesi o zone geografiche

59 A

1.000 :

Pays Paesi	Lingots et demi-produits Lingotti e semi-prodotti				Produits finis et finaux (a) Prodotti finiti e terminali (a)				Fonte (b) Ghsa (b)	
	1957	2 premiers mois i primi 2 mesi		1957	2 premiers mois i primi 2 mesi		1957	2 premiers mois i primi 2 mesi		
		1957	1958		1957	1958		1957	1958	
	30	3	2	127	19	17	72	11	9	
Allemagne (R. F.) sans la Sarre · Germania (R. F.) escl. la Sarre	7	3	1	48	11	6	186	32	18	
France/Sarre · Francia/Sarre	—	—	—	2	1	—	—	—	—	
Italie · Italia	0	—	0	31	6	5	25	5	3	
Pays-Bas · Paesi Bassi	38	6	2	207	37	28	284	49	30	
Communauté (total) · Comunità (totale)										
	—	—	—	20	3	2	2	—	9	
U.S.A. et poss. · U.S.A. e poss.	0	0	0	10	1	1	12	3	2	
Royaume-Uni · Regno Unito	4	0	0	5	1	1	1	0	0	
Suède · Svezia	—	—	—	0	—	0	73	15	0	
Europe Orientale · Europa Orientale	0	—	0	21	3	2	1	—	—	
Autriche · Austria	1	—	0	2	0	0	34	4	6	
Autres pays · Altri paesi										
Pays tiers (total) · Paesi terzi (totale)	5	0	0	57	9	7	124	22	18	
Total général · Totale generale	43	6	2	264	46	35	407	70	48	
	54	7	22	593	84	143	1	1	1	
Allemagne (R. F.) sans la Sarre · Germania (R. F.) escl. la Sarre	109	17	42	527	75	123	28	3	3	
France/Sarre · Francia/Sarre	28	5	4	78	12	12	2	0	—	
Italie · Italia	1	0	0	797	128	85	1	0	0	
Pays-Bas · Paesi Bassi	191	29	68	1.995	299	364	32	4	3	
Communauté (total) · Comunità (totale)										

Importations (e) · Importazioni (e)

Exportations (f) · Esportazioni (f)

États d'Amérique Stati d'America	U.S.A. et poss. · U.S.A. e poss. Canada (c) · Canada (c) Argentine · Argentina Brésil · Brasile Autres · Altri	— — 256 15	— — 24 6	— — 46 3	284 113 111 9 318	84 9 10 2 55	50 1 35 2 55	8 — — — 0	2 — — — —	— — — — —
	Europe Europa	Royaume-Uni · Regno Unito Irlande-Islande · Irlanda-Islanda Suède · Svezia Autres pays scand. (d) · Altri paesi scand. (d) Europe Orientale · Europa Orientale Autres pays · Altri paesi	48 1 — 0 — 4	6 — — 0 — 0	6 — — — — 0	102 10 236 301 116 24 352	24 2 38 48 24 54	10 1 30 42 26 53	3 0 — — 3 0	— — — — — —
T.O.M.	de l'Union française · dell'Unione francese belges · belgi néerlandais · olandesi	— 0 —	— — —	— 0 —	17 153 4	1 27 1	2 17 1	0 0 —	— 0 —	— — —
Autres pays Altri paesi	Pakistan · Pakistan Inde · India Chine · Cina	25 8 —	4 1 —	6 — —	21 115 3	4 22 1	6 23 —	0 — —	— — —	— — —
	Afrique · Africa Océanie · Oceania Asie · Asia Autres · Altri	— — 10 —	— — 7 —	— — 0 —	199 11 522 —	31 4 127 —	43 1 72 —	0 0 0 —	— — — —	— — — —
Pays tiers (total) · Paesi terzi (totale)		369	47	61	2.997	567	473	14	2	0
Total général · Totale generale		560	76	129	4.992	866	837	45	6	3

(a) Y compris coils et aciers spéciaux · Compresi coils ed acciai speciali

(b) Y compris Spiegel et ferro-manganèse carburé · Compresi ghisa manganesifera e ferro-Mn carburato

(c) Et Terre-Neuve · E Terra Nuova

(d) Finlande, Norvège, Danemark · Finlandia, Norvegia, Danimarca

(e) Importations des pays tiers et réceptions des autres pays de la Communauté · Importazioni dai paesi terzi e arrivi dagli altri paesi della Comunità

(f) Exportations vers les pays tiers et livraisons aux autres pays de la Communauté · Esportazioni verso i paesi terzi e consegne agli altri paesi della Comunità

Importations et exportations par groupes de produits et par pays ou zones géographiques
 Importazioni ed esportazioni per gruppi di prodotti e per paesi o zone geografiche

60 A

1.000 t

Pays Paesi	Lingots et demi-produits Lingotti e semi-prodotti				Produits finis et finaux (a) Prodotti finiti e terminali (a)				Fonte (b) Ghsa (b)	
	1957	2 premiers mois i primi 2 mesi		1957	2 premiers mois i primi 2 mesi		1957	2 premiers mois i primi 2 mesi		
		1957	1958		1957	1958		1957	1958	
	77	5	10	240	31	54	114	16	17	
Allemagne (R. F.) sans la Sarre · Germania (R. F.) escl. la Sarre	107	17	44	535	83	128	27	4	3	
Belgique/Luxembourg · Belgio/Lussemburgo	5	2	1	65	8	19	—	—	—	
Italie · Italia	—	—	—	34	4	5	34	6	6	
Pays-Bas · Paesi Bassi	189	24	54	874	126	205	175	25	27	
Communauté (total) · Comunità (totale)										
	0	0	0	19	2	0	0	—	—	
U.S.A. et poss. · U.S.A. e poss.	0	0	0	1	0	0	12	3	—	
Royaume-Uni · Regno Unito	0	0	0	13	2	2	1	0	0	
Suède · Svezia	—	—	—	5	0	1	24	9	—	
Europe Orientale · Europa Orientale	0	0	0	7	1	1	14	—	1	
Autriche · Austria	1	—	—	8	4	0	7	2	—	
Autres pays · Altri paesi										
Pays tiers (total) · Paesi terzi (totale)	1	0	0	53	10	5	58	14	1	
Total général · Totale generale	190	24	55	926	136	210	233	39	27	
	31	8	3	933	158	168	37	8	7	
Allemagne (R. F.) sans la Sarre · Germania (R. F.) escl. la Sarre	10	3	1	53	12	8	182	33	18	
Belgique/Luxembourg · Belgio/Lussemburgo	37	9	1	124	28	15	14	2	1	
Italie · Italia	63	12	1	49	7	8	5	0	0	
Pays-Bas · Paesi Bassi	142	33	6	1.158	205	199	238	43	26	
Communauté (total) · Comunità (totale)										

Importations (e) · Importazioni (e)

Exportations (f) · Esportazioni (f)

États d'Amérique Stati d'America	U.S.A. et poss. · U.S.A. e poss. Canada (c) · Canada (c) Argentine · Argentina Brésil · Brasile Autres · Altri	0	0	0	0	128	41	5	40	9	2
		7	—	—	—	21	1	0	—	—	—
Europe Europa	Royaume-Uni · Regno Unito Irlande-Islande · Irlanda-Islanda Suède · Svezia Autres pays scand. (d) · Altri paesi scand. (d) Europe Orientale · Europa Orientale Autres pays · Altri paesi	4	2	0	0	38	11	4	17	2	2
		—	—	—	—	2	1	1	—	—	—
		0	—	—	—	59	12	6	1	—	—
		0	—	—	—	172	33	20	—	—	—
T.O.M.	de l'Union française · dell'Unione francese belges · belgi néerlandais · olandesi	24	5	6	6	523	87	84	4	1	0
		—	—	—	—	1	0	0	—	—	—
Autres pays Altri paesi	Pakistan · Pakistan Inde · India Chine · Cina Afrique · Africa Océanie · Oceania Asie · Asia Autres · Altri	10	1	0	0	55	9	7	—	—	—
		2	0	—	—	117	15	20	—	—	—
		—	—	—	—	3	2	1	—	—	—
		—	—	—	—	112	22	16	0	—	—
Pays tiers (total) · Paesi terzi (totale)		122	23	17	17	2.301	432	320	68	12	4
		264	56	23	23	3.460	636	519	305	55	31
Total général · Totale generale											

(a) Y compris coils et aciers spéciaux · Compresi coils ed acciai speciali

(b) Y compris Spiegel et ferro-manganésé carburé · Compresi ghisa manganesifera e ferro-Mn carburato

(c) Et Terre-Neuve · E Terra Nuova

(d) Finlande, Norvège, Danemark · Finlandia, Norvegia, Danimarca

(e) Importations des pays tiers et réceptions des autres pays de la Communauté · Importazioni dai paesi terzi e arrivi dagli altri paesi della Comunità

(f) Exportations vers les pays tiers et livraisons aux autres pays de la Communauté · Esportazioni verso i paesi terzi e consegne agli altri paesi della Comunità

Importations et exportations par groupes de produits et par pays ou zones géographiques
 Importazioni ed esportazioni per gruppi di prodotti e per paesi o zone geografiche

61

A

1.000 t

Pays Paesi	Lingots et demi-produits Lingotti e semi-prodotti				Produits finis et finaux (a) Prodotti finiti e terminali (a)				Fonte (b) Ghisa (b)	
	1957	2 premiers mois i primi 2 mesi		1957	2 premiers mois i primi 2 mesi		1957	2 premiers mois i primi 2 mesi		
		1957	1958		1957	1958		1957	1958	
	15	2	4	103	15	14	99	9	14	
Allemagne (R. F.) sans la Sarre · Germania (R. F.) escl. la Sarre	25	5	4	81	13	10	1	—	0	
Belgique/Luxembourg · Belgio/Lussemburgo	36	6	2	88	15	11	12	0	4	
France/Sarre · Francia/Sarre	—	—	—	14	2	2	12	1	0	
Pays-Bas · Paesi Bassi	77	13	10	285	45	38	125	10	18	
Communauté (total) · Comunità (totale)										
	0	0	—	46	4	6	1	—	12	
U.S.A. et poss. · U.S.A. e poss.	0	0	0	18	1	2	20	1	1	
Royaume-Uni · Regno Unito	0	0	—	3	1	0	0	0	—	
Suède · Svezia	21	2	1	2	1	—	74	4	11	
Europe Orientale · Europa Orientale	72	11	12	132	18	17	140	24	24	
Autriche · Austria	34	5	3	12	3	2	38	3	28	
Autres pays · Altri paesi										
Pays tiers (total) · Paesi terzi (totale)	126	18	16	214	28	27	272	32	77	
Total général · Totale generale	204	31	26	499	73	65	397	42	95	
	0	0	—	1	0	0	—	—	—	
Allemagne (R. F.) sans la Sarre · Germania (R. F.) escl. la Sarre	7	1	—	1	0	—	—	—	—	
Belgique/Luxembourg · Belgio/Lussemburgo	—	—	1	63	7	17	—	—	—	
France/Sarre · Francia/Sarre	—	—	—	0	—	—	—	—	—	
Pays-Bas · Paesi Bassi	7	1	1	65	8	17	—	—	—	
Communauté (total) · Comunità (totale)										

Importations (e) · Importazioni (e)

Exportations (f) · Esportazioni (f)

États d'Amérique Stati d'America	U.S.A. et poss. · U.S.A. e poss. Canada (c) · Canada (c) Argentine · Argentina Brésil · Brasile Autres · Altri	0	—	0	1	0	—	1	—	—
		64	15	9	16	0	3	—	—	—
Europa Europa	Royaume-Uni · Regno Unito Irlande-Islande · Irlanda-Islanda Suède · Svezia Autres pays scand. (d) · Altri paesi scand. (d) Europe Orientale · Europa Orientale Autres pays · Altri paesi	—	—	0	2	0	0	—	—	—
		—	—	—	1	0	—	—	—	—
T.O.M.	de l'Union française · dell'Unione francese belges · belgi néerlandais · olandesi	—	—	—	2	2	—	—	—	—
		—	—	—	—	—	—	—	—	—
Autres pays Altri paesi	Pakistan · Pakistan Inde · India Chine · Cina Afrique · Africa Océanie · Oceania Asie · Asia Autres · Altri	17	4	0	4	0	4	—	—	—
		16	2	3	64	5	11	1	—	—
Pays tiers (total) · Paesi terzi (totale)		—	—	—	10	2	—	—	—	—
		1	—	0	17	2	6	0	—	—
Total général · Totale generale		9	—	—	0	0	—	—	—	—
		0	0	0	39	8	4	0	—	—
		152	25	18	336	41	60	2	0	0
		159	26	19	401	49	77	2	0	0

(a) Y compris coils et aciers spéciaux · Compresi coils ed acciai speciali

(b) Y compris Spiegel et ferro-manganèse carburé · Compresi ghisa manganesifera e ferro-Mn carburato

(c) Et Terre-Neuve · E Terra Nuova

(d) Finlande, Norvège, Danemark · Finlandia, Norvegia, Danimarca

(e) Importations des pays tiers et réceptions des autres pays de la Communauté · Importazioni dai paesi terzi e arrivi dagli altri paesi della Comunità

(f) Exportations vers les pays tiers et livraisons aux autres pays de la Communauté · Esportazioni verso i paesi terzi e consegne agli altri paesi della Comunità

Importations et exportations par groupes de produits et par pays ou zones géographiques
 Importazioni ed esportazioni per gruppi di prodotti e per paesi o zone geografiche

62 **A**

1.000 t.

Pays Paesi	Lingots et demi-produits Lingotti e semi-prodotti				Produits finis et finaux (a) Prodotti finiti e terminali (a)				Fonte (b) · Ghisa (b)	
	1957	2 premiers mois i primi 2 mesi		1957	2 premiers mois i primi 2 mesi		1957	2 premiers mois i primi 2 mesi		
		1957	1958		1957	1958		1957	1958	
Importations (e) · Importazioni (e)										
Allemagne (R. F.) sans la Sarre · Germania (R. F.) escl. la Sarre	118	5	43	474	77	81	4	1	0	0
Belgique/Luxembourg · Belgio/Lussemburgo	1	—	—	843	156	86	0	0	0	0
France/Sarre · Francia/Sarre	59	11	8	48	7	9	5	1	0	0
Italie · Italia	—	—	—	0	—	—	—	—	—	—
Communauté (total) · Comunità (totale)	177	17	52	1.365	240	176	10	2	0	0
Importations (e) · Importazioni (e)										
U.S.A. et poss. · U.S.A. e poss.	—	—	—	71	12	8	—	—	—	0
Royaume-Uni · Regno Unito	—	—	—	43	7	5	7	3	1	1
Suède · Svezia	—	—	—	2	0	0	0	—	—	—
Europe Orientale · Europa Orientale	—	—	—	7	3	0	4	1	3	3
Autriche · Austria	—	—	—	9	1	1	—	—	—	—
Autres pays · Altri paesi	0	—	0	3	0	0	12	5	2	2
Pays tiers (total) · Paesi terzi (totale)	0	—	0	134	23	14	22	9	6	6
Total général · Totale generale	177	17	52	1.499	264	190	32	11	6	6
Exportations (f) · Esportazioni (f)										
Allemagne (R. F.) sans la Sarre · Germania (R. F.) escl. la Sarre	0	—	0	216	24	44	10	4	2	2
Belgique/Luxembourg · Belgio/Lussemburgo	0	—	0	34	6	6	26	5	3	3
France/Sarre · Francia/Sarre	—	—	—	34	5	5	33	6	6	6
Italie · Italia	—	—	—	13	3	2	14	4	1	1
Communauté (total) · Comunità (totale)	0	—	0	297	38	57	82	18	12	12

États d'Amérique Stati d'America	U.S.A. et poss. · U.S.A. e poss. Canada (c) · Canada (c) Argentine · Argentina Brésil · Brasile Autres · Altri	—	—	—	—	—	0	—	—	—	—	—
		—	—	—	—	—	—	—	—	—	—	—
Europe Europa	Royaume-Uni · Regno Unito Irlande-Islande · Irlanda-Islanda Suède · Svezia Autres pays scand. (d) · Altri paesi scand. (d) Europe Orientale · Europa Orientale Autres pays · Altri paesi	—	—	—	—	—	15	38	7	10	—	—
		—	—	—	—	—	—	—	—	—	—	—
T.O.M.	de l'Union française · dell'Unione francese belges · belgi néerlandais · olandesi	—	—	—	—	—	—	0	—	—	—	—
		—	—	—	—	—	—	—	—	—	—	—
Autres pays Altri paesi	Pakistan · Pakistan Inde · India Chine · Cina Afrique · Africa Océanie · Oceania Asie · Asia Autres · Altri	0	—	—	—	—	0	—	—	—	—	—
		—	—	—	—	—	—	—	—	—	—	—
Pays tiers (total) · Paesi terzi (totale)		0	—	—	—	—	57	64	13	12	—	—
Total général · Totale generale		0	—	—	0	—	113	146	31	24	—	—

(a) Y compris coils et aciers spéciaux · Compresi coils ed acciai speciali

(b) Y compris Spiegel et ferro-manganésé carburé · Compresi ghisa mangansifera e ferro-Mn carburato

(c) Et Terre-Neuve · E Terra Nuova

(d) Finlande, Norvège, Danemark · Finlandia, Norvegia, Danimarca

(e) Importations des pays tiers et réceptions des autres pays de la Communauté · Importazioni dai paesi terzi e arrivi dagli altri paesi della Comunità

(f) Exportations vers les pays tiers et livraisons aux autres pays de la Communauté · Esportazioni verso i paesi terzi e consegne agli altri paesi della Comunità

**Approvisionnement et Consommation
de matières premières
et d'énergie**



*Approvvigionamento e Consumo
di materie prime
e di energia*

Production d'agglomérés de minerai de fer et de briquettes d'agglomérés des usines sidérurgiques par pays
 Produzione di agglomerati di minerale di ferro e di mattonelle di agglomerati degli stabilimenti siderurgici per paese

1.000 t

Période Periodo	Allemagne (R. F.) sans la Sarre Germania (R. F.) escl. la Sarre	Sarre	Belgique Belgio	France Francia	Italie Italia	Luxem- bourg Lussem- burgo	Pays-Bas Paesi Bassi	Commu- nauté Comunità
1952	9.172	3.001		1.158	840	885	—	
1953	8.503	2.805		1.193	958	866	—	
1954	8.402	2.856	672	1.501	1.101	897	—	15.429
1955	8.839	3.136	713	1.742	1.354	1.216	—	17.000
1956	9.402	3.183	739	1.820	1.416	1.649	—	18.209
1957	10.354	3.268	693	1.978	1.557	1.843	600	20.293
1956 VII	811	276	57	157	133	137	—	1.571
VIII	809	279	65	120	123	140	—	1.536
IX	775	256	62	148	113	139	—	1.493
X	839	286	66	167	110	136	—	1.604
XI	812	266	62	159	116	136	—	1.551
XII	781	251	63	163	120	142	—	1.520
1957 I	815	271	63	162	124	145	52	1.632
II	762	250	57	141	113	127	41	1.491
III	830	277	61	170	128	140	44	1.650
IV	777	245	59	161	121	152	47	1.562
V	833	279	67	169	117	166	50	1.681
VI	841	263	51	158	129	156	53	1.651
VII	919	280	33	163	146	158	55	1.754
VIII	925	266	54	143	149	167	57	1.761
IX	846	272	63	163	134	147	57	1.682
X	963	298	64	173	121	160	56	1.835
XI	933	292	60	178	136	161	32	1.792
XII	910	275	61	197	139	164	56	1.802
1958 I	945	289	63	195	137	175	55	1.859
II	873	263	52	187	138	147	49	1.709
III	961	298	61	219	138	162	62	1.901
IV	902	273	58	220	147	160	59	1.819

Consommation de minerai de fer et d'agglomérés (a) dans la Communauté
Consumo di minerale di ferro e di agglomerati (a) nella Comunità

1.000 t

Période <i>Periodo</i>	Consommation de minerai de fer (b) · <i>Consumo di minerale di ferro (b)</i>				Consommation d'agglomérés (a) dans les hauts fourneaux (c) <i>Consumo di agglomerati (a) negli alti forni (c)</i>	
	Installations d'agglomération (a) <i>Impianti d'agglomerazione (a)</i>	Hauts fourneaux (c) <i>Alti forni (c)</i>	Acieries <i>Acciaierie</i>	Total tonnage réel <i>Totale quantità</i>		
1954	10.957	60.977	429	72.363	15.420	
1955	11.088	78.292	656	90.036	17.032	
1956	12.118	82.306	697	95.121	18.289	
1957	14.504	85.042	785	100.331	20.277	
1956 VII	1.019	6.730	}	23.600	1.573	
VIII	1.001	6.788			172	1.550
IX	991	6.899				1.501
X	1.090	7.277				1.622
XI	1.044	6.996	}	24.731	1.539	
XII	1.023	7.122				1.548
1957 I	1.139	7.271	}	24.680	1.621	
II	1.043	6.592			184	1.504
III	1.175	7.301				1.629
IV	1.116	6.880				1.543
V	1.203	7.361			194	1.698
VI	1.157	6.769				1.651
VII	1.241	6.706	}	24.687	1.757	
VIII	1.242	6.905			200	1.775
IX	1.245	7.148				1.707
X	1.344	7.566	}	26.259	1.825	
XI	1.275	7.288			207	1.784
XII	1.324	7.255				1.783
1958 I	1.346	7.439			}	25.592
II	1.243	6.630	203	1.696		
III	1.385	7.346		1.878		

(a) Agglomérés produits dans les usines sidérurgiques · *Agglomerati prodotti nelle imprese siderurgiche*(b) Y compris les minerais agglomérés dans les mines · *Ivi compresi i minerali agglomerati nelle miniere*(c) Y compris fours électriques à fonte · *Ivi compresi forni elettrici da ghisa*

Consommation de minerai de manganèse dans la Communauté
Consumo di minerale di manganese nella Comunità

1.000^t

Période <i>Periodo</i>	Installations d'agglomération (a) <i>Impianti di agglomerazione (a)</i>	Hauts fourneaux (b) <i>Alti forni (b)</i>	Acieries <i>Acciaierie</i>	Total <i>Totale</i>
1954	72	753	5	830
1955	67	992	9	1.068
1956	92	1.259	6	1.357
1957	73	1.260	8	1.341
1956 VII	9	115	}	341
VIII	8	100		
IX	7	101		
X	9	116	}	348
XI	8	103		
XII	7	103		
1957 I	4	96	}	287
II	3	85		
III	5	93		
IV	4	92	}	336
V	10	110		
VI	4	114		
VII	6	110	}	376
VIII	10	122		
IX	4	122		
X	5	101	}	342
XI	8	100		
XII	10	115		
1958 I	5	106	}	311
II	5	90		
III	4	99		
IV	2	84		

(a) Des usines sidérurgiques • *Delle imprese siderurgiche*(b) Y compris fours électriques à fonte • *Inclusi forni elettrici per ghisa*

Consommation de minerai de fer, d'agglomérés de minerai de fer et de minerai de manganèse
Consumo di minerale di ferro, di agglomerati di minerale di ferro e di minerale di manganese

1.000 t

Période Periodo	Minerai de fer (a) · Minerale di ferro (a)				Agglomérés (d) Agglomerati (d)	Minerai de manganèse · Minerale di manganese			
	Installations d'agglomération Impianti di agglomerazione	Hauts fourneaux (b) Alti forni (b)	Acieries (c) Acciaierie (c)	Total Totale	Hauts fourneaux (b) Alti forni (b)	Installations d'agglomération Impianti di agglomerazione	Hauts fourneaux (b) Alti forni (b)	Acieries (c) Acciaierie (c)	Total Totale
1954	5.313	14.061	267	19.641	8.419	33	153	2	188
1955	4.475	20.979	415	25.869	8.842	32	245	4	281
1956	4.767	22.792	411	27.970	9.448	59	387	0	456
1957	5.832	23.767	464	30.063	10.373	33	392	3	428
1956 X	425	1.982	35	2.442	858	6	48	0	54
XI	427	1.985	35	2.447	800	5	36	0	41
XII	401	1.932	36	2.369	788	3	43	0	46
1957 I	440	2.054	37	2.531	809	—	28	1	29
II	419	1.815	36	2.270	775	—	22	0	22
III	468	2.068	36	2.572	825	1	20	0	21
IV	441	1.948	37	2.426	776	—	21	0	21
V	465	2.035	38	2.538	843	6	34	0	40
VI	456	1.823	38	2.317	820	3	32	0	35
VII	509	1.917	39	2.465	914	2	30	1	33
VIII	526	1.971	39	2.536	932	7	53	0	60
IX	499	1.990	40	2.529	882	2	48	0	50
X	548	2.109	41	2.698	958	1	30	0	31
XI	524	2.060	41	2.625	936	5	28	1	34
XII	537	1.977	42	2.556	903	6	46	0	52
1958 I	561	2.024	41	2.626	958	1	41	1	43
II	526	1.863	41	2.430	868	2	22	0	24
III	582	1.893	42	2.517	954	—	27	0	27
IV	534	1.690			899	2	27		
V	519	1.656			888	2	30		

(a) Y compris les minerais agglomérés dans les mines · Ivi compresi i minerali agglomerati nelle miniere

(b) Et fours électriques à fonte · E forni elettrici per ghisa

(c) Les données mensuelles sont estimées sur la base des recensements trimestriels · I dati mensili sono stimati sulla base delle rilevazioni trimestrali

(d) Agglomérés et briquettes produits dans les usines sidérurgiques · Agglomerati e mattonelle prodotti nelle imprese siderurgiche

Consommation de minerai de fer, d'agglomérés de minerai de fer et de minerai de manganèse
 Consumo di minerale di ferro, di agglomerati di minerale di ferro e di minerale di manganese

1.000 t

Période Periodo	Minerai de fer (a) · Minerale di ferro (a)				Agglomérés (d) Agglomerati (d)	Minerai de manganèse · Minerale di manganese				
	Installations d'agglomération Impianti di agglomerazione	Hauts fourneaux (b) Alti forni (b)	Aciéries (c) Acciaierie (c)	Total Totale	Hauts fourneaux (b) Alti forni (b)	Installations d'agglomération Impianti di agglomerazione	Hauts fourneaux (b) Alti forni (b)	Aciéries (c) Acciaierie (c)	Total Totale	
Sarre · Sarre										
1954	2.493	3.651	8	6.152	2.856	—	0	0	0	
1955	2.905	4.679	8	7.592	3.137	—	0	0	0	
1956	2.921	4.740	8	7.669	3.185	—	—	0	0	
1957	3.030	5.118	7	8.155	3.270	—	0	0	0	
1957	IV	223	417	1	641	246	—	—	0	0
	V	252	442	1	695	278	—	—	0	0
	VI	243	418	0	661	264	—	—	0	0
	VII	256	437	1	694	281	—	—	0	0
	VIII	241	459	0	700	266	—	—	0	0
	IX	265	429	0	694	272	—	—	0	0
	X	291	455	1	747	299	—	—	0	0
	XI	267	417	1	685	292	—	—	0	0
	XII	263	426	0	689	275	—	—	0	0
1958	I	259	436	1	696	289	—	—	0	0
	II	238	365	1	604	263	—	—	0	0
	III	269	436	0	705	298	—	—	0	0
	IV	230	407			274	—	—	0	0
Belgique · Belgio										
1954	362	9.160	8	9.530	682	—	48	1	49	
1955	394	10.930	7	11.331	742	—	68	3	71	
1956	451	11.127	8	11.586	760	—	86	0	86	
1957	468	10.996	8	11.472	707	—	96	0	96	
1957	IV	40	970	1	1.011	63	—	7	0	7
	V	45	1.014	1	1.060	68	—	8	0	8
	VI	28	830	0	858	52	—	7	0	7
	VII	23	515	1	539	34	—	6	0	6
	VIII	31	946	1	978	56	—	9	0	9
	IX	43	947	0	990	64	—	9	0	9
	X	46	1.006	1	1.053	63	—	9	0	9
	XI	46	973	1	1.020	57	—	8	0	8
	XII	39	992	0	1.031	61	—	9	0	9
1958	I	38	1.016	1	1.055	66	—	5	0	5
	II	32	903	1	936	53	—	7	0	7
	III	37	1.007	0	1.044	61	—	11	0	11
	IV	35	951			58	—	2		
	V	52	908			71	—	2		

(a) Y compris les minerai agglomérés dans les mines · Ivi compresi i minerali agglomerati nelle miniere

(b) Et fours électriques à fonte · E forni elettrici per ghisa

(c) Les données mensuelles sont estimées sur la base des recensements trimestriels · I dati mensili sono stimati sulla base delle rilevazioni trimestrali

(d) Agglomérés et briquettes produits dans les usines sidérurgiques · Agglomerati e mattonelle prodotti nelle imprese siderurgiche

Consommation de minerai de fer, d'agglomérés de minerai de fer et de minerai de manganèse
 Consumo di minerale di ferro, di agglomerati di minerale di ferro e di minerale di manganese

1.000 t

Période Periodo	Minerai de fer (a) · Minerale di ferro (a)				Agglomérés (d) Agglomerati (d)	Minerai de manganèse · Minerale di manganese			
	Installations d'agglomération Impianti di agglomerazione	Hauts fourneaux (b) Alti forni (b)	Acieries (c) Acciaierie (c)	Total Totale	Hauts fourneaux (b) Alti forni (b)	Installations d'agglomération Impianti di agglomerazione	Hauts fourneaux (b) Alti forni (b)	Acieries (c) Acciaierie (c)	Total Totale
France · Francia									
1954	1.449	23.302	60	24.811	1.501	22	352	0	374
1955	1.770	29.517	66	31.353	1.743	33	502	0	535
1956	1.870	30.934	75	32.879	1.818	34	590	0	624
1957	2.039	32.460	78	34.577	1.973	41	575	1	617
1957 IV	165	2.501	6	2.672	158	4	50	0	54
V	173	2.756	7	2.936	169	4	50	0	54
VI	169	2.638	7	2.814	161	1	52	0	53
VII	169	2.736	6	2.911	162	4	51	—	55
VIII	144	2.502	6	2.652	140	3	36	—	39
IX	171	2.732	6	2.909	164	2	45	—	47
X	178	2.922	7	3.107	170	4	46	1	51
XI	186	2.798	7	2.991	181	4	49	0	53
XII	205	2.822	7	3.034	196	4	47	0	51
1958 I	198	2.906	8	3.112	198	4	52	0	56
II	188	2.538	7	2.733	184	4	52	0	56
III	221	2.912	7	3.140	218	4	51	0	55
IV	225	2.725			217	0	43		
Italie · Italia									
1954	444	1.110	62	1.616	1.066	—	102	2	104
1955	557	1.419	118	2.094	1.346	—	102	0	102
1956	702	1.975	153	2.830	1.408	—	123	2	125
1957	834	2.308	191	3.333	1.515	—	142	0	142
1957 IV	66	214	16	296	105	—	11	0	11
V	61	225	16	302	128	—	15	0	15
VI	65	213	16	294	141	—	18	0	18
VII	79	204	16	299	156	—	19	0	19
VIII	77	190	16	283	154	—	20	0	20
IX	75	188	17	280	121	—	15	0	15
X	70	196	17	283	120	—	11	0	11
XI	78	170	17	265	128	—	10	0	10
XII	83	182	18	283	128	—	7	0	7
1958 I	79	176	16	271	126	—	3	0	3
II	80	133	15	228	126	—	3	0	3
III	77	170	15	262	136	—	5	0	5
IV	74	150			144	—	7		

(a) Y compris les minerais agglomérés dans les mines · Ivi compresi i minerali agglomerati nelle miniere

(b) Et fours électriques à fonte · E forni elettrici per ghisa

(c) Les données mensuelles sont estimées sur la base des recensements trimestriels · I dati mensili sono stimati sulla base delle rilevazioni trimestrali

(d) Agglomérés et briquettes produits dans les usines sidérurgiques · Agglomerati e mattonelle prodotti nelle imprese siderurgiche

Consommation de minéral de fer, d'agglomérés de minéral de fer et de minéral de manganèse

Consumo di minerale di ferro, di agglomerati di minerale di ferro e di minerale di manganese

1.000 t

Période Periodo	Minéral de fer (a) · Minerale di ferro (a)				Agglomérés (d) Agglomerati (d)	Minéral de manganèse · Minerale di manganese			
	Installations d'agglomération Impianti di agglomerazione	Hauts four- neaux (b) Alti forni (b)	Aciéries (c) Accia- ierie (c)	Total Totale	Hauts four- neaux (b) Alti forni (b)	Installations d'agglomération Impianti di agglomerazione	Hauts four- neaux (b) Alti forni (b)	Aciéries (c) Accia- ierie (c)	Total Totale
Luxembourg · Lussemburgo									
1954	926	8.640	3	9.569	888	—	51	—	51
1955	989	9.567	9	10.565	1.220	—	33	—	33
1956	1.411	9.527	9	10.947	1.645	—	36	—	36
1957	1.729	9.825	8	11.562	1.846	—	38	—	38
1957 IV	138	811	1	950	150	—	3	—	3
V	158	839	1	998	162	—	3	—	3
VI	145	796	0	941	160	—	3	—	3
VII	153	846	1	1.000	157	—	3	—	3
VIII	167	784	1	952	170	—	3	—	3
IX	139	812	0	951	147	—	3	—	3
X	157	833	1	991	158	—	4	—	4
XI	145	799	1	945	160	—	4	—	4
XII	147	802	0	949	164	—	3	—	3
1958 I	164	835	1	1.000	174	—	4	—	4
II	134	747	0	881	150	—	3	—	3
III	148	848	1	997	152	—	4	—	4
IV	152	814	—	—	160	—	4	—	4
V	148	785	—	—	158	—	4	—	4
Pays-Bas · Paesi Bassi									
1954	—	1.032	26	1.058	21	—	47	1	48
1955	—	1.199	31	1.230	—	—	45	0	45
1956	—	1.221	31	1.252	24	—	32	0	32
1957	569	567	27	1.163	599	—	13	3	16
1957 IV	43	19	3	65	46	—	1	1	2
V	48	49	2	99	51	—	0	0	0
VI	51	51	2	104	54	—	1	0	1
VII	52	52	3	107	54	—	1	0	1
VIII	56	54	3	113	57	—	1	0	1
IX	52	49	3	104	56	—	1	0	1
X	52	46	2	100	57	—	1	1	2
XI	28	70	2	100	31	—	1	0	1
XII	50	53	1	104	56	—	1	0	1
1958 I	47	45	2	94	52	—	1	1	2
II	45	81	1	127	51	—	1	0	1
III	51	80	2	133	59	—	1	0	1
IV	45	81	—	—	63	—	2	—	—
V	41	71	—	—	52	—	3	—	—

(a) Y compris les minerais agglomérés dans les mines · Ivi compresi i minerali agglomerati nelle miniere

(b) Et fours électriques à fonte · E fornì elettrici da ghisa

(c) Les données mensuelles sont estimées sur la base des recensements trimestriels · I dati mensili sono stimati sulla base delle rilevazioni trimestrali

(d) Agglomérés et briquettes produits dans les usines sidérurgiques · Agglomerati e mattonelle prodotti nelle imprese siderurgiche

Consommation de cendres de pyrites dans les pays de la Communauté
(installations d'agglomération et hauts fourneaux)

Consumo di ceneri di piriti nei paesi della Comunità
(impianti di agglomerazione e alti forni)

1.000 t

Période Periodo	Allemagne (R. F.) sans la Sarre Germania (R. F.) escl. la Sarre	Sarre	Belgique Belgio	France Francia	Italie Italia	Luxem- bourg Lussem- burgo	Pays-Bas Paesi Bassi	Total Totale
Installations d'agglomération · Impianti di agglomerazione								
1954	2.965	—	45	76	653	—	—	3.739
1955	3.449	—	47	54	768	—	—	4.318
1956	3.581	57	50	58	638	—	—	4.384
1957	3.812	65	44	61	562	—	—	4.544
1957 IV	300	8	4	6	43	—	—	361
V	323	6	4	4	40	—	—	377
VI	322	3	4	4	46	—	—	379
VII	341	5	2	7	49	—	—	404
VIII	339	4	4	6	51	—	—	404
IX	306	4	4	6	46	—	—	366
X	349	7	4	5	44	—	—	409
XI	316	7	4	4	49	—	—	380
XII	315	6	4	5	47	—	—	377
1958 I	336	6	4	4	50	—	—	400
II	310	7	3	5	49	—	—	374
III	350	7	4	5	49	—	—	415
IV	317	5	4	6	55	—	—	387
Directement dans les hauts fourneaux · Direttamente negli alti forni								
1954	72	—	5	12	15	—	—	104
1955	141	—	2	14	8	—	—	165
1956	134	—	7	26	0	—	—	167
1957	115	10	1	27	0	—	—	153
1957 IV	11	3	0	4	0	—	—	18
V	12	1	0	2	0	—	—	15
VI	9	2	—	1	0	—	—	12
VII	12	2	—	1	—	—	—	15
VIII	5	1	—	2	—	—	—	8
IX	10	1	—	2	—	—	—	13
X	8	0	—	2	—	—	—	10
XI	8	—	—	3	—	—	—	11
XII	8	—	—	1	—	—	—	9
1958 I	9	—	—	4	—	—	—	13
II	6	—	1	2	—	—	—	9
III	10	—	0	3	—	—	—	13
IV	5	—	—	1	0	—	—	6

Consommation de ferraille, de fonte, de Spiegel et de ferro-manganèse carburé dans la Communauté
 Consumo di rottame, di ghisa, di ghisa manganesifera e di ferro-manganese affinato e carburato nella Comunità

1.000 t

Période Periodo	Aciéries · Acciaierie					Hauts four- neaux (a) Alti forni (a)	Fonderies d'acier indépendantes Fonderie di acciaio indip.	Laminaires · Laminatoi		Total général Totale generale
	Thomas	Martin	Elec- triques Elettriche	Autres Altri	Total Totale			Fer au paquet Ferro a pacchetto	Produits usagés re laminés Prodotti usati per rilamina- zione	
Ferraille (b) · Rottame (b)										
1954	1.375	13.130	3.162	13	17.680	3.459		95	54	
1955	1.693	14.803	3.778	5	20.279	4.029	533	105	113	25.079
1956	1.742	16.160	4.402	2	22.306	4.361	594	91	125	27.477
1957	1.832	17.225	5.128	40	24.225	3.903	625	34	134	28.921
1956 3e trim.	403	4.047	1.105	0	5.555	1.116	137	19	25	6.852
4e trim.	463	4.203	1.217	0	5.883	1.078	155	23	37	7.176
1957 1er trim.	475	4.343	1.231	5	6.054	1.061	165	10	35	7.325
2e trim.	448	4.150	1.301	8	5.907	1.005	157	8	33	7.110
3e trim.	416	4.215	1.267	19	5.917	942	144	7	29	7.043
4e trim.	493	4.517	1.329	8	6.347	895	159	9	37	7.447
1958 1er trim.	509	4.427	1.302	20	6.258	824	161	16	35	7.294
Fonte · Ghisa										
1954	24.758	4.679	141	1	29.579					
1955	30.396	6.049	162	4	36.611		43			36.654
1956	32.365	6.594	183	1	39.143		66			39.209
1957	32.958	7.205	219	53	40.435		62			40.497
1956 3e trim.	7.990	1.668	46	0	9.704		16			9.720
4e trim.	8.326	1.716	49	0	10.091		16			10.107
1957 1er trim.	8.269	1.735	52	4	10.060		17			10.077
2e trim.	7.958	1.739	56	3	9.756		15			9.771
3e trim.	8.155	1.830	55	3	10.043		15			10.058
4e trim.	8.576	1.901	56	43	10.576		15			10.591
1958 1er trim.	8.402	1.809	50	124	10.385		15			10.400
Spiegel et ferro-manganèse · Ghisa manganesifera e ferro-manganese										
1954	286	199	25	0	510					
1955	357	220	29	0	606		12			618
1956	384	240	35	0	659		11			670
1957	413	259	39	0	711		12			723
1956 2e trim.	97	60	9	0	166		3			169
3e trim.	93	60	9	0	162		3			165
4e trim.	99	64	9	0	172		3			175
1957 1er trim.	103	67	10	0	180		3			183
2e trim.	97	64	10	0	171		3			174
3e trim.	103	62	9	0	174		3			177
4e trim.	110	66	10	0	186		3			189
1958 1er trim.	110	64	10	0	184		3			187

(a) Y compris fours électriques à fonte · Ivi compresi forni elettrici per ghisa

(b) Y compris chutes propres des usines · Ivi compresi ricuperi interni

Consommation de ferraille par tonnes d'acier (a)
 Consumo di rottami di ferro per tonnellata d'acciaio (a)

Unité: Kg/t · Unità: Kg/t

Période Periodo	Dans la Communauté · Total par procédés Nella Comunità · Totale per procedimenti				
	Thomas	Martin	Electrique Elettrico	Autres Altri	Total Totale
1954	62	753	950	309	407
1955	63	720	942	396	389
1956	60	728	944	402	397
1957	61	731	953	493	409
1956 1er trim.	64	725	919	441	392
2e trim.	59	732	945	403	394
3e trim.	57	726	957	398	398
4e trim.	62	729	952	374	402
1957 1er trim.	63	742	936	712	411
2e trim.	61	732	959	743	412
3e trim.	56	732	966	1.050	406
4e trim.	63	730	959	185	410
1958 1er trim.	68	726	955	235	411

Période Periodo	Par pays · Total pour la production d'acier Per paesi · Totale per la produzione d'acciaio						
	Allemagne (R.F.) sans la Sarre Germania (R.F.) escl. la Sarre	Sarre	Belgique Belgio	France Francia	Italie Italia	Luxembourg Lussemburgo	Pays-Bas Paesi Bassi
1954	461	238	192	360	795	100	794
1955	414	226	206	350	782	106	741
1956	426	227	214	356	774	113	724
1957	438	220	221	364	769	115	705
1956 1er trim.	423	230	211	356	764	114	727
2e trim.	420	220	214	358	775	112	730
3e trim.	430	233	207	350	773	112	722
4e trim.	429	225	224	360	784	114	717
1957 1er trim.	437	224	228	370	785	115	734
2e trim.	439	222	220	374	771	115	720
3e trim.	437	217	207	346	765	115	671
4e trim.	438	216	226	365	765	117	695
1958 1er trim.	438	228	219	377	768	119	653

(a) Sans les fonderies d'acier indépendantes · Senza le acciaierie indipendenti

Consommation de coke et autres combustibles des usines sidérurgiques de la Communauté (a)
(cokeries sidérurgiques exclues)

Consumo di coke e altri combustibili negli stabilimenti siderurgici della Comunità (a)
(cokerie siderurgiche escluse)

1.000 t

Période Periodo	Coke (b) · Coke (b)					Houille et briquettes Carbon fossile e mattonelle	Lignite et briquettes de lignite Lignite e mattonelle di lignite	Consom- mation totale de com- bustibles solides Consumo combustibili solidi
	Installa- tions d'agglomé- ration Impianti di agglomera- zione	Hauts four- neaux (c) Alti forni (c)	Total (1) + (2) Totale (1) + (2)	Autres usages Altri impieghi	Consom- mation totale de coke (3)+(4) Consumo totale di coke (3) + (4)			
	1	2	3	4	5			
1954	967	31.799	32.766	1.027	33.793	4.422	998	39.213
1955	930	39.806	40.736	1.075	41.811	4.432	912	47.155
1956	928	42.227	43.155	1.139	44.294	4.309	821	49.424
1957	1.135	43.854	44.989	1.081	46.070	3.850	849	50.769
1956 VII	81	3.518	3.599	72	3.671	316	65	4.052
VIII	76	3.507	3.583	74	3.657	304	65	4.026
IX	75	3.505	3.580	77	3.657	327	63	4.047
X	78	3.727	3.805	96	3.901	362	69	4.332
XI	77	3.590	3.667	110	3.777	368	66	4.211
XII	74	3.634	3.708	117	3.825	360	66	4.251
1957 I	92	3.712	3.804	115	3.919	383	73	4.375
II	81	3.395	3.476	85	3.561	334	65	3.960
III	94	3.709	3.803	85	3.888	349	70	4.307
IV	86	3.511	3.597	104	3.701	315	72	4.088
V	92	3.737	3.829	89	3.918	328	75	4.321
VI	92	3.479	3.571	79	3.650	290	62	4.002
VII	89	3.534	3.623	80	3.703	287	71	4.061
VIII	92	3.671	3.763	82	3.845	272	68	4.185
IX	101	3.725	3.826	83	3.909	302	68	4.279
X	113	3.881	3.994	89	4.083	331	80	4.494
XI	99	3.755	3.854	90	3.944	322	71	4.337
XII	104	3.745	3.849	100	3.949	337	74	4.360
1958 I	112	3.846	3.958	113	4.071	357	81	4.509
II	105	3.439	3.544	91	3.635	321	70	4.026
III	117	3.720	3.837	96	3.933	352	77	4.362
IV	111	3.741	3.852					

(a) Non compris les fonderies d'acier indépendantes · Non comprese le fonderie di acciaio indipendenti

(b) Y compris semi-coke et poussier de coke · Compresi semi-coke e polvere di coke

(c) Y compris fours électriques à fonte · Inclusi forni elettrici per ghisa

Consommation de ferraille et de coke

Consumo di rottame e di coke

1.000 t

Période Periodo	Ferrailles (vieilles fontes incluses) · Rottami (di ghisa inclusi)						Coke (c)			
	Installations d'agglomération Impianti di agglomerazione	Hauts fourneaux (a) Alti forni (a)	Acieries Acciaierie	Laminés (b) Laminatoi (b)	Fonderies d'acier indépendantes Fonderie di acciaio indipend.	Total Totale	Installations d'agglomération Impianti di agglomerazione	Hauts fourneaux (a) Alti forni (a)	Autres usages (d) Altri usi (d)	Total Totale
Allemagne (R. F.) sans la Sarre · Germania (R. F.) escl. la Sarre										
1954	0	1.175	7.946	24			570	11.899	222	12.691
1955	0	1.392	8.746	33	262	10.433	523	15.600	368	16.491
1956	—	1.274	9.753	33	291	11.351	490	16.681	408	17.579
1957	—	1.050	10.604	27	286	11.967	646	17.505	419	18.570
1957 1er trim.	—	281	2.602	8	75	2.966	154	4.308	77	4.539
2e trim.	—	286	2.535	7	70	2.898	147	4.223	112	4.482
3e trim.	—	263	2.702	6	72	3.043	164	4.466	120	4.750
4e trim.	—	220	2.765	6	70	3.061	181	4.508	110	4.799
1958 1er trim.	—	173	2.712	5	72	2.962	200	4.268	108	4.576
Belgique · Belgio										
1954	—	645	946	61			53	4.048	153	4.254
1955	—	804	1.199	69	86	2.158	42	4.758	147	4.947
1956	—	1.032	1.346	70	94	2.542	47	4.962	128	5.137
1957	—	981	1.362	21	100	2.464	53	4.932	96	5.081
1957 1er trim.	—	292	375	6	28	701	14	1.271	35	1.320
2e trim.	—	254	342	5	26	627	13	1.247	21	1.281
3e trim.	—	218	274	4	20	516	11	1.093	17	1.121
4e trim.	—	217	371	6	26	620	15	1.321	23	1.359
1958 1er trim.	—	172	341	7	25	545	12	1.281	24	1.317
France · Francia										
1954	—	1.080	3.781	54			130	8.776	381	9.280
1955	—	1.348	4.370	97	180	5.995	140	11.192	384	11.716
1956	—	1.392	4.761	91	185	6.429	146	11.826	412	12.384
1957	—	1.313	5.054	102	202	6.671	145	12.298	356	12.799
1957 1er trim.	—	333	1.285	26	53	1.697	37	3.045	110	3.192
2e trim.	—	333	1.255	23	53	1.664	36	2.982	80	3.098
3e trim.	—	327	1.152	21	42	1.542	33	3.027	66	3.126
4e trim.	—	320	1.362	32	54	1.768	39	3.244	100	3.383
1958 1er trim.	—	342	1.427	32	55	1.856	40	3.179	110	3.329

(a) Et fours électriques à fonte · E forni elettrici per ghisa

(b) Pour fer au paquet et produits usagés relaminés · Per ferro a pacchetti e rilaminazioni

(c) Y compris poussier de coke · Polverino compreso

(d) Sidérurgie et fonderies d'acier indépendantes. Cokeries sidérurgiques exclues
Siderurgia e fonderie d'acciaio indipendenti. Cokerie siderurgiche escluse

Consommation de ferraille et de coke
Consumo di rottame e di coke

1.000 t

Période Periodo	Ferrailles (vieilles fontes incluses) Rottami (di ghisa inclusi)						Coke (c)			
	Installations d'agglomération Impianti di agglomerazione	Hauts four- neaux (a) Alti forni (a)	Aciéries Acciaierie	Lami- noirs (b) Lami- natoi (b)	Fonderies d'acier indépen- dantes Fonderie di acciaio indipend.	Total Totale	Installations d'agglomération Impianti di agglomerazione	Hauts four- neaux (a) Alti forni (a)	Autres usages (d) Altri usi (d)	Total Totale
Sarre · Sarre										
1954	—	213	666	—	—	—	168	2.438	63	2.669
1955	—	177	709	—	—	—	172	2.912	67	3.151
1956	—	278	760	—	—	—	175	3.014	70	3.259
1957	—	229	756	—	16	1.001	180	3.184	83	3.447
1957 1er trim.	—	62	195	—	4	261	42	767	20	829
2e trim.	—	47	183	—	4	234	42	779	31	852
3e trim.	—	56	190	—	4	250	43	822	14	879
4e trim.	—	64	188	—	4	256	53	816	18	887
1958 1er trim.	—	64	203	—	4	271	51	793	17	861
Italie · Italia										
1954	0	63	3.318	9	—	—	55	1.011	72	1.138
1955	—	60	4.191	18	18	4.287	51	1.272	96	1.419
1956	—	60	4.540	25	17	4.642	69	1.523	94	1.686
1957	—	49	5.210	24	14	5.297	70	1.606	94	1.770
1957 1er trim.	—	13	1.280	5	4	1.302	15	374	24	413
2e trim.	—	14	1.288	6	3	1.311	19	417	23	459
3e trim.	—	12	1.297	6	3	1.318	19	415	24	458
4e trim.	—	10	1.345	7	4	1.366	17	400	23	440
1958 1er trim.	—	14	1.247	6	4	1.271	21	378	31	430
Luxembourg · Lussemburgo										
1954	—	274	283	—	—	557	—	3.059	114	3.173
1955	—	248	343	—	—	591	—	3.396	25	3.421
1956	—	327	389	—	—	716	—	3.561	25	3.586
1957	—	282	403	—	—	685	—	3.727	15	3.742
1957 1er trim.	—	79	101	—	—	180	—	916	3	919
2e trim.	—	73	101	—	—	174	—	937	2	939
3e trim.	—	66	99	—	—	165	—	940	3	943
4e trim.	—	64	102	—	—	166	—	934	7	941
1958 1er trim.	—	58	102	—	—	160	0	925	5	930
Pays-Bas · Paesi Basi										
1954	—	11	738	—	—	—	—	578	10	588
1955	—	0	722	—	7	729	—	664	6	670
1956	—	0	727	—	8	735	—	649	21	670
1957	—	0	830	—	9	839	51	586	25	662
1957 1er trim.	—	0	217	—	2	219	14	132	10	156
2e trim.	—	—	202	—	2	204	13	138	9	160
3e trim.	—	—	202	—	2	204	13	164	2	179
4e trim.	—	0	209	—	2	211	11	152	4	167
1958 1er trim.	—	—	226	—	2	228	12	181	2	195

(a) Et fours électriques à fonte · E forni elettrici per ghisa

(b) Pour fer au paquet et produits usagés relaminés · Per ferro a pacchetti e rilaminazioni

(c) Y compris poussier de coke · Polverino compreso

(d) Sidérurgie et fonderies d'acier indépendantes. Cokeries sidérurgiques exclues
Siderurgia e fonderie d'acciaio indipendenti. Cokerie siderurgiche escluse

(e) Estimation · Stima

Consommation de fonte, Spiegel et ferro-manganèse carburé pour la production d'acier
Consumo di ghisa, ghisa manganesifera e ferro-manganese carburato per la produzione d'acciaio

1.000 t

Période Periodo	I. Fonte (a) · I. Ghisa (a)			II. Spiegel et ferro-manganèse carburé II. Ghisa manganesifera e ferro-manganese carburato			Total I + II · Totale I + II		
	Acieries Acciaierie	Fonderies indépendantes Fonderie indipend.	Total Totale	Acieries Acciaierie	Fonderies indépendantes Fonderie indipend.	Total Totale	Acieries Acciaierie	Fonderies indépendantes Fonderie indipend.	Total Totale
Allemagne (R. F.) sans la Sarre · Germania (R. F.) escl. la Sarre									
1954	10.744			177			10.921		
1955	14.210	31	14.241	216	5	221	14.426	36	14.462
1956	15.193	44	15.237	225	4	229	15.418	48	15.466
1957	15.751	38	15.789	241	4	245	15.992	42	16.034
1957 1er trim	3.873	10	3.883	60	1	61	3.933	11	3.944
2e trim	3.742	9	3.751	56	1	57	3.798	10	3.808
3e trim	4.036	9	4.045	63	1	64	4.099	10	4.109
4e trim	4.100	9	4.109	62	1	63	4.162	10	4.172
1958 1er trim	4.019	8	4.027	62	1	63	4.081	9	4.090
Sarre · Sarre									
1954	2.394			33			2.427		
1955	2.736			41			2.777		
1956	2.901			40			2.941		
1957	3.008	2	3.010	45	0	45	3.053	2	3.055
1957 1er trim	754	0	754	11	0	11	765	0	765
2e trim	719	0	719	11	0	11	730	0	730
3e trim	770	0	770	11	0	11	781	0	781
4e trim	765	0	765	12	0	12	777	0	777
1958 1er trim	775	0	775	10	0	10	785	0	785
Belgique · Belgio									
1954	4.520			50			4.570		
1955	5.264	5	5.269	60	2	62	5.324	7	5.331
1956	5.669	8	5.677	70	3	73	5.739	11	5.750
1957	5.506	8	5.514	76	3	79	5.582	11	5.593
1957 1er trim	1.455	2	1.457	21	1	22	1.476	3	1.479
2e trim	1.388	2	1.390	19	1	20	1.407	3	1.410
3e trim	1.205	2	1.207	16	0	16	1.221	2	1.223
4e trim	1.458	2	1.460	20	1	21	1.478	3	1.481
1958 1er trim	1.385	2	1.387	21	1	22	1.406	3	1.409

(a) Toutes catégories exceptées celles des colonnes II · Tutte le categorie eccettuate quelle delle colonne II

A 77

Consommation de fonte, Spiegel et ferro-manganèse carburé pour la production d'acier
Consumo di ghisa, ghisa manganesifera e ferro-manganese carburato per la produzione d'acciaio

1.000 t

Période Periodo	I. Fonte (a) · I. Ghisa (a)			II. Spiegel et ferro-manganèse carburé II. Ghisa manganesifera e ferro-manganese carburato			Total I + II · Totale I + II		
	Acieries Acciaierie	Fonderies indépendantes Fonderie indipend.	Total Totale	Acieries Acciaierie	Fonderies indépendantes Fonderie indipend.	Total Totale	Acieries Acciaierie	Fonderies indépendantes Fonderie indipend.	Total Totale
France · Francia									
1954	7.573			180			7.753		
1955	9.243	6	9.249	202	5	207	9.445	11	9.456
1956	9.782	13	9.795	220	4	224	10.002	17	10.019
1957	10.160	13	10.173	240	4	244	10.400	21	10.421
1957 1er trim	2.520	3	2.523	61	1	62	2.581	4	2.585
2e trim	2.419	3	2.422	59	1	60	2.478	4	2.482
3e trim	2.509	3	2.512	57	1	58	2.566	4	2.570
4e trim	2.712	4	2.716	63	1	64	2.775	5	2.780
1958 1er trim	2.697	4	2.701	64	2	66	2.761	6	2.767
Italie · Italia									
1954	1.213			38			1.251		
1955	1.604	0	1.604	51	0	51	1.655	0	1.655
1956	1.790	0	1.790	60	0	60	1.850	0	1.850
1957	2.098	0	2.098	64	0	64	2.162	0	2.162
1957 1er trim	486	0	486	16	0	16	502	0	502
2e trim	512	0	512	15	0	15	527	0	527
3e trim	539	0	539	16	0	16	555	0	555
4e trim	561	0	561	17	0	17	578	0	578
1958 1er trim	510	0	510	15	0	15	525	0	525
Luxembourg · Lussemburgo									
1954	2.846	—	2.846	26	—	26	2.872	—	2.872
1955	3.209	—	3.209	31	—	31	3.240	—	3.240
1956	3.426	—	3.426	36	—	36	3.462	—	3.462
1957	3.462	—	3.462	35	—	35	3.497	—	3.497
1957 1er trim	869	—	869	9	—	9	878	—	878
2e trim	873	—	873	9	—	9	882	—	882
3e trim	859	—	859	9	—	9	868	—	868
4e trim	861	—	861	8	—	8	869	—	869
1958 1er trim	842	—	842	9	—	9	851	—	851
Pays-Bas · Paesi Bassi									
1954	290			5			295		
1955	346	0	346	5	0	5	351	0	351
1956	384	0	384	7	0	7	391	0	391
1957	454	0	454	8	0	8	462	0	462
1957 1er trim	105	0	105	2	0	2	107	0	107
2e trim	103	0	103	2	0	2	105	0	105
3e trim	125	0	125	2	0	2	127	0	127
4e trim	121	0	121	2	0	2	123	0	123
1958 1er trim	156	0	156	2	0	2	158	0	158

(a) Toutes catégories exceptées celles des colonnes II · Tutte le categorie eccettuate quelle delle colonne II

Réceptions de combustibles solides des usines sidérurgiques de la Communauté (a)

(cokeries sidérurgiques exclues)

Arrivi di combustibili solidi negli stabilimenti siderurgici della Comunità (a)

(cokerie siderurgiche escluse)

1.000 t

Période Periodo	Nature · Natura					Provenance · Provenienza			Pays tiers Paesi terzi
	Coke et semi-coke de houille Coke e semi-coke di carbon fossile	Poussier de coke Polvere di coke	Houille et briquettes (b) Carbon fossile e mattonelle (b)	Lignite et briquettes de lignite (c) Lignite e mattonelle di lignite (c)	Total Totale	Communauté · Comunità			
						Cokeries sidérur- giques propres Cokerie siderurgiche proprie	Autres provenances Altre provenienze	Total Totale	
1954	32.959	1.165	4.590	1.036	39.750	12.843	26.746	39.589	162
1955	41.121	1.327	4.692	968	48.108	14.671	33.246	47.917	192
1956	43.992	1.416	4.613	874	50.895	15.616	35.117	50.733	161
1957	45.819	2.086	4.076	876	52.857	16.123	36.479	52.602	255
1956 X	3.823	132	387	72	4.414	1.380	3.024	4.404	10
XI	3.755	130	374	73	4.332	1.349	2.969	4.318	14
XII	3.817	129	355	69	4.370	1.364	2.993	4.357	13
1957 I	3.851	162	405	71	4.489	1.374	3.076	4.450	39
II	3.582	130	388	69	4.169	1.273	2.858	4.131	38
III	3.955	181	380	74	4.590	1.362	3.191	4.553	37
IV	3.827	173	343	78	4.421	1.300	3.097	4.397	24
V	3.940	185	356	76	4.557	1.391	3.132	4.526	31
VI	3.665	156	313	67	4.201	1.278	2.906	4.184	17
VII	3.679	150	313	74	4.216	1.227	2.976	4.203	12
VIII	3.818	166	273	69	4.326	1.376	2.940	4.316	10
IX	3.739	271	298	69	4.377	1.343	3.020	4.363	15
X	3.990	173	334	81	4.578	1.415	3.153	4.568	10
XI	3.877	172	335	74	4.458	1.370	3.076	4.446	12
XII	3.896	167	338	74	4.475	1.414	3.051	4.465	10
1958 I	3.981	169	362	77	4.589	1.448	3.127	4.575	14
II	3.584	174	327	74	4.159	1.279	2.867	4.146	13
III	3.936	186	351	79	4.552	1.429	3.104	4.533	19

(a) Non compris les fonderies d'acier indépendantes · Non comprise le fonderie d'acciaio indipendenti

(b) Y compris poussières d'anhracite · Ivi comprese le polveri di antracite

(c) Y compris le coke de lignite · Ivi compreso il coke di lignite

Bilan de la consommation de combustibles et d'énergie de la sidérurgie de la Communauté
(sans les cokeries sidérurgiques ni les fonderies d'acier indépendantes)

A 79

Libellé Descrizione	Unités Unità	1955			1956		
		Total Totale	Dont · Di cui		Total Totale	Dont · Di cui	
			Hauts fourneaux Alti forni	Centrales électriques Centrali elettriche		Hauts fourneaux Alti forni	Centrales électriques Centrali elettriche
I) COMBUSTIBLES SOLIDES: COMBUSTIBILI SOLIDI:					r	r	
1° Coke et semi-coke de houille Coke e semi-coke di carbon fossile	1.000 t.	40.534	39.697	2	43.043	42.068	1
2° Poussier de coke Polvere di coke	"	1.227	45	63	1.274	80	89
3° Houille et briquettes (a) Carbon fossile e mattonelle (a)	"	4.428	6	196	4.291	38	258
4° Lignite et briquettes (b) Lignite e mattonelle (b)	"	909	—	—	818	1	38
Total · Totale	"	47.098	39.748	261	49.426	42.187	386
II) COMBUSTIBLES LIQUIDES: COMBUSTIBILI LIQUIDI:							
1° Fuel et gaz-oil Olio combustibile e gasolio	1.000 t.	1.401	3	26	1.644	2	32
2° Goudron et brai Bitume e pece	"	62	0	—	101	0	—
Total · Totale	"	1.463	3	26	1.745	2	32
III) GAZ: · GAS:							
1° De hauts fourneaux des usines (c) Di alto forno degli stabilimenti (c)	millions m³	28.511	11.349	7.613	29.276	11.971	5.877
2° Des cokeries des usines (d) Delle cokerie degli stabilimenti (d)	"	3.776	67	166	4.491	69	106
3° D'autres sources Da altre fonti	"	6.753	1	182	6.790	1	123
Total · Totale	"	39.040	11.417	7.961	40.557	12.041	6.106
IV) ÉNERGIE ÉLECTRIQUE: ENERGIA ELETTRICA:							
1° Produite dans les usines Prodotta negli stabilimenti	millions kwh.	9.383			10.180		
2° D'autres sources Da altre fonti	"	8.947			9.762		
Total · Totale	"	18.330	1.394	359	19.942	1.458	367
Annexe Allegato		Total (e) Totale (e)	Dont au réseau Di cui alla rete di distribuzione		Total (e) Totale (e)	Dont au réseau Di cui alla rete di distribuzione	
V) LIVRAISONS: · CONSEGNE:							
1° De gaz de haut fourneau Di gas d'alto forno	millions m³	15.624		36	14.579		38
2° Gaz de distillation Gas di distillazione	"	1.972		1.490	2.339		1.747
3° D'électricité · Di elettricità	millions kwh	2.091		864	7.023		867

(a) Y compris poussières d'antracite · Ivi comprese le polveri di antracite

(b) Y compris coke de lignite · Ivi compreso il coke di lignite

(c) Millions m³ à 0° et 760 mm/Hg · Milioni di m³ a 0° e 760 mm/Hg

Consumo di combustibili e di energia della siderurgia della Comunità
(non comprese le cokerie siderurgiche né le fonderie di acciaio indipendenti)

79 A

I ^{er} sem. 1957 · I ^o sem. 1957			II ^è sem. 1957 · II ^o sem. 1957			Unités Unità	Libellé Descrizione
Total Totale	Dont · Di cui		Total Totale	Dont · Di cui			
	Hauts fourneaux Alti forni	Centrales électriques Centrali elettriche		Hauts fourneaux Alti forni	Centrales électriques Centrali elettriche		
21.911	21.466	0	22.644	22.212	0	1.000 t.	I) COMBUSTIBLES SOLIDES: COMBUSTIBILI SOLIDI:
716	50	41	796	39	28	"	1 ^o Coke et semi-coke de houille Coke e semi-coke di carbon fossile
1.998	21	131	1.872	18	109	"	2 ^o Poussier de coke Polvere di coke
417	1	35	432	0	19	"	3 ^o Houille et briquettes (a) Carbon fossile e mattonelle (a)
25.042	21.538	207	25.744	22.269	156	"	4 ^o Lignite et briquettes (b) Lignite e mattonelle (b)
							Total · Totale
847	2	19	942	1	30	1.000 t.	II) COMBUSTIBLES LIQUIDES: COMBUSTIBILI LIQUIDI:
69	0	0	64	0	—	"	1 ^o Fuel et gaz-oil Olio combustibile e gasolio
916	2	19	1.006	1	30	"	2 ^o Goudron et brai Bitume e pece
							Total · Totale
15.975	6.604	3.169	16.334	6.778	3.278	millions m ³	III) GAZ: · GAS:
1.985	37	32	2.023	39	35	"	1 ^o De hauts fourneaux des usines (c) Di alto forno degli stabilimenti (c)
3.702	0	64	3.627	1	45	"	2 ^o Des cokeries des usines (d) Delle cokerie degli stabilimenti (d)
21.662	6.641	3.265	21.984	6.818	3.358	"	3 ^o D'autres sources Da altre fonti
							Total · Totale
5.108			4.776			millions kwh.	IV) ÉNERGIE ÉLECTRIQUE: ENERGIA ELETTRICA:
5.315			5.726			"	1 ^o Produite dans les usines Prodotta negli stabilimenti
10.423	817	183	10.502	859	189	"	2 ^o D'autres sources Da altre fonti
							Total · Totale
Total (e) Totale (e)	Dont au réseau Di cui alla rete di distribuzione		Total (e) Totale (e)	Dont au réseau Di cui alla rete di distribuzione			Annexe Allegato
5.079	20		5.824	24		millions m ³	V) LIVRAISONS: · CONSEGNE:
1.177	871		1.240	939		"	1 ^o De gaz de haut fourneau Di gas d'alto forno
1.221	453		1.237	491		millions kwh.	2 ^o Gaz de distillation Gas di distillazione
							3 ^o D'électricité · Di elettricità

(d) Millions m³ 4.250 calories · Milioni di m³ a 4.250 calorie

(e) Directement à d'autres ateliers localement intégrés (excepté les fonderies d'acier) au réseau, à d'autres usines et aux cokeries sidérurgiques
Direttamente ad altre officine localmente integrate (eccettuate le fonderie di acciaio), alla rete, ad altri stabilimenti e alle cokerie siderurgiche

Fonderies d'acier indépendantes



Fonderie di acciaio indipendente

Production d'acier liquide pour moulage des fonderies d'acier indépendantes de la Communauté (a)
 Produzione di acciaio spillato per getti delle fonderie di acciaio indipendenti della Comunità (a)

1.000 t

Période Periodo	Martin	Electrique Elettriche	Bessemer	Autres Altre	Total Totale
1955	43	310	225	8	586
1956	45	331	236	13	625
1957	50	349	228	13	640
1956 I	4	29	21	0	54
II	4	27	18	0	49
III	4	29	21	1	55
IV	4	28	20	1	53
V	3	28	20	1	52
VI	4	29	21	1	55
VII	4	26	19	1	50
VIII	3	22	16	1	42
IX	4	27	20	2	52
X	4	29	22	2	57
XI	4	29	20	2	55
XII	4	26	19	2	51
1957 I	4	30	22	1	57
II	4	29	21	1	55
III	4	30	21	1	56
IV	4	30	20	1	55
V	4	31	20	1	56
VI	4	27	17	2	50
VII	4	27	17	1	49
VIII	3	26	15	0	44
IX	4	30	19	1	54
X	5	31	20	1	57
XI	4	29	19	1	53
XII	5	29	18	1	53
1958 I	4	32	20	1	57
II	5	30	18	1	54
III	5	31	19	1	56
IV	4	30	18	1	53

(a) Pour la France, fonderies autonomes, à l'exception des fonderies d'acier intégrées à d'autres industries que la sidérurgie
 Per la Francia, fonderie autonome, escluse le fonderie di acciaio incorporate in industrie diverse dalla siderurgia

Consommation de matières premières des fonderies d'acier indépendantes de la Communauté (a)

Consumo di materie prime nelle fonderie di acciaio indipendenti della Comunità (a)

Période Periodo	Fonte Ghisa	Spiegel et ferro-manga- nèse carburé Ghisa manga- nesifera e ferro-manganeso carburato	Autres ferro-alliages Altre ferroleghe	Ferraille Rottame	Houille et briquettes de houille (b) Carbon fossile e mattonelle (b)	Coke et semi-coke de chauffage Coke e semi-coke di riscaldamento
	1.000 t	1.000 t	1.000 t	1.000 t	1.000 t	1.000 t
	1	2	3	4	5	6
1955	43	12	22	553	41	19
1956	41	11	24	594	45	20
1957	38	12	24	625	49	18
1956 1er trim.	10	3	6	150	12	7
2e trim.	11	3	6	151	11	4
3e trim.	10	3	6	137	9	3
4e trim.	10	3	6	155	13	5
1957 1er trim.	10	3	7	165	12	6
2e trim.	9	3	6	157	12	4
3e trim.	9	3	6	144	11	4
4e trim.	10	3	6	159	13	5
1958 1er trim.	9	3	6	161	14	6

Période Periodo	Coke de fonderie et coke spécial Coke da fonderia e coke speciale	Lignite, poussières et briquettes de lignite Lignite, polvere e mattonelle di lignite	Combustibles liquides Combustibili liquidi	Gaz (c) Gas (c)	Electricité Elettricità
	1.000 t	1.000 t	1.000 t	1.000 m ³	1.000 kwh
	7	8	9	10	11
1955	82	19	10	37.760	335.319
1956	90	18	12	41.537	348.621
1957	91	10	15	56.593	393.089
1956 1er trim.	23	5	4	10.983	92.743
2e trim.	22	5	2	9.834	88.932
3e trim.	21	5	2	9.852	80.081
4e trim.	24	3	4	10.868	86.865
1957 1er trim.	24	3	4	14.445	100.761
2e trim.	23	2	3	12.846	96.896
3e trim.	19	2	3	13.304	93.347
4e trim.	24	2	4	14.998	102.085
1958 1er trim.	25	2	5	17.090	108.109

(a) Pour la période avant janvier 1957, sans la Sarre. Per il periodo precedente il gennaio 1957 senza la Sarre.

(b) Y compris poussières d'antracite. Ivi compresa la polvere di antracite

(c) m³ à 4.250 calories · m³ a 4.250 calorie

Négoce des produits sidérurgiques



Commercio dei prodotti siderurgici

Période Periodo	Demi- produits Semi- prodotti	Produits finis laminés · Prodotti finiti laminati						
		Profilés lourds Profilati pesanti	Fil machine en couronne Vergella in matasse	Aciers marchands Laminati mercantili	Larges plats Larghi piatti	Feuillards laminés à chaud Nastri laminati a caldo	Tôles de 3 mm et plus Lamiere di 3 mm e oltre	Tôles de moins de 3 mm Lamiere inferiori a 3 mm
		1	2	3	4	5	6	7
1954	10	743	26	3.035	37	57	722	657
1955	10	953	32	3.752	46	71	1.120	876
1956	19	1.116	49	4.531	64	84	1.430	926
1957	16	1.310	27	4.655	60	67	1.612	1.034
1956 I	3	91	4	382	6	7	117	80
II	3	82	4	329	4	6	104	73
III	2	92	4	393	5	8	123	86
IV	2	93	5	382	5	8	114	77
V	1	84	6	379	5	7	113	74
VI	1	100	5	403	4	8	123	77
VII	1	98	4	368	5	7	117	76
VIII	1	94	3	367	5	6	122	68
IX	1	97	5	387	5	8	121	81
X	1	99	4	420	7	8	131	80
XI	2	96	2	378	7	6	120	79
XII	1	91	2	345	6	6	125	74
1957 I	2	106	3	391	6	7	133	85
II	2	99	3	372	6	6	122	76
III	2	102	2	390	6	6	140	83
IV	1	100	2	373	5	6	122	76
V	2	103	2	378	5	6	137	88
VI	1	98	2	374	4	5	121	82
VII	1	112	2	382	5	5	138	82
VIII	2	109	2	376	4	5	122	83
IX	1	119	4	410	4	5	145	89
X	1	126	2	413	5	5	149	94
XI	1	120	2	403	5	5	148	99
XII	1	114	2	393	5	4	137	97

(a) Pour la période avant janvier 1956 sans la Belgique et la Sarre
Per i periodi precedenti il mese di gennaio 1956, esclusi il Belgio e Sarre

(b) Y compris tôles étamées · Ivi comprese lamiere stagnate

(c) Originaire du pays où se trouve le négociant · Paese di origine in cui si trova il commerciante

Produits finaux · Prodotti terminali			Total par provenance · Totale secondo la provenienza				Période Periodo
Fer blanc Fer noir (b) Banda e altre lamiere stagnate e banda nera (b)	Tôles galvanisées et plombées Lamiere galvanizzate e piombate	Tôles magnétiques Lamierini magnetici	Du pays (c) Dal paese (c)	D'autres pays de la Communauté Da altri paesi della Comunità	De pays tiers Da paesi terzi	Total Totale	
9	10	11	12	13	14	15	
22	116	5	4.624	769	37	5.430	1954
14	124	12	5.838	1.118	56	7.012	1955
11	134	6	7.293	1.042	35	8.370	1956
8	183	1	7.684	1.261	28	8.973	
1	12	1	597	104	3	704	I 1956
1	10	0	548	64	4	616	II
1	8	1	612	107	4	723	III
1	9	1	597	97	3	697	IV
1	9	1	595	82	3	680	V
1	11	0	639	92	2	733	VI
1	10	0	602	82	3	687	VII
1	9	0	594	80	2	676	VIII
1	14	0	637	80	3	720	IX
1	14	0	676	86	3	765	X
1	14	0	613	89	3	705	XI
1	15	0	586	79	3	668	XII
1	13	0	634	109	4	747	I 1957
1	14	0	602	95	4	701	II
1	17	0	640	106	3	749	III
1	13	0	603	94	2	699	IV
1	15	0	635	100	2	737	V
1	15	0	602	98	3	703	VI
1	15	0	653	88	2	743	VII
1	12	0	611	103	2	716	VIII
1	17	0	680	113	2	795	IX
1	15	0	681	128	2	811	X
0	17	0	679	119	2	800	XI
1	19	0	662	109	2	773	XII


Période Periodo	Demi- produits Semi- prodotti	Produits finis laminés · Prodotti finiti laminati						
		Profilés lourds Profilati pesanti	Fil machine en couronne Vergella in matasse	Aciers marchands Laminati mercantili	Larges plats Larghi piatti	Feuillards laminés à chaud Nastri laminati a caldo	Tôles de 3 mm et plus Lamiere di 3 mm e oltre	Tôles de moins de 3 mm Lamiere inferiori a 3 mm
		1	2	3	4	5	6	7
1954	10	708	25	3.119	38	60	708	585
1955	9	994	30	3.694	48	67	1.116	817
1956	15	1.143	44	4.473	56	71	1.435	924
1957	17	1.235	31	4.412	60	72	1.489	1.082
1956 I	1	89	4	356	5	6	124	77
II	1	80	2	292	4	5	113	71
III	1	92	3	357	5	6	119	77
IV	2	102	4	388	5	6	121	73
V	1	102	4	398	4	6	112	77
VI	1	104	3	409	4	6	117	77
VII	2	106	4	391	4	6	118	76
VIII	1	96	4	361	4	6	110	59
IX	1	97	4	383	5	6	115	79
X	1	101	4	424	5	7	136	89
XI	2	96	3	392	5	5	138	90
XII	2	78	4	324	5	5	113	80
1957 I	2	95	3	344	6	7	137	91
II	2	96	3	347	5	6	122	86
III	1	105	4	375	5	7	132	89
IV	1	101	4	376	5	6	112	99
V	2	110	2	398	5	6	122	97
VI	2	99	2	363	4	6	111	89
VII	2	109	2	380	4	6	130	88
VIII	1	100	2	346	5	6	106	75
IX	1	108	4	381	5	6	124	88
X	1	114	2	395	5	6	140	96
XI	1	104	2	378	5	5	133	96
XII	1	94	2	327	5	5	120	87

(a) Pour la période avant janvier 1956 sans la Belgique et la Sarre

Per il periodo precedente il mese di gennaio 1956, esclusi il Belgio e la Sarre

(b) Y compris tôles étamées · Ivi comprese le lamiere stagnate

Produits finaux · Prodotti terminali			Total par destination · Totale per destinazione					Période Periodo
Fer blanc Fer noir (b) Banda e altre lamiere stagnate e banda nera (b)	Tôles galvanisées et plombées Lamiere galvanizzate e piombate	Tôles magnétiques Lamiere magnetiche	Dans le pays des négociants Nel paese dei commercianti		Dans d'autres pays de la Communauté Negli altri paesi della Comunità	Dans les pays tiers Nei paesi terzi	Total Totale	
			Aux consom- mateurs Ai consumatori	A d'autres négociants Ad altri commercianti				
9	10	11	12	13	14	15	16	
21	115	5	4.457	932	4	1	5.394	1954
13	119	10	5.629	1.272	14	2	6.917	1955
11	136	5	6.868	1.400	34	11	8.313	1956
9	177	2	6.993	1.538	46	9	8.586	1957
1	11	1	561	110	3	1	675	I 1956
1	10	0	476	98	4	1	579	II
1	7	1	551	110	5	2	668	III
1	10	0	587	122	2	1	712	IV
1	10	1	591	121	3	1	716	V
1	11	0	607	122	3	1	733	VI
1	11	0	595	121	2	1	719	VII
1	11	0	532	118	3	1	653	VIII
1	14	0	585	117	2	1	705	IX
1	14	0	645	134	2	1	782	X
1	14	0	616	127	2	1	746	XI
1	14	0	520	103	3	0	626	XII
1	12	0	571	121	5	1	698	I 1957
1	11	0	557	117	4	1	679	II
1	15	0	598	130	5	1	734	III
1	12	0	579	133	3	2	717	IV
1	14	0	616	136	4	1	757	V
1	14	0	568	118	5	0	691	VI
1	16	0	594	140	4	0	738	VII
1	14	0	527	125	4	0	656	VIII
1	17	0	604	127	4	0	735	IX
1	17	0	629	144	4	0	777	X
1	17	0	600	139	3	0	742	XI
1	18	0	550	108	2	0	660	XII



FERRAILLE

ROTTAME

Livraisons des négociants en ferraille de la Communauté
 Consegne dei commercianti in rottame della Comunità

1.000 t

Période Periodo	Aux consommateurs du pays Ai consumatori del paese	A d'autres pays de la Communauté Ad altri paesi della Comunità			A des pays tiers A paesi terzi	Total Totale
		A d'autres négociants Ad altri commercianti	Aux consommateurs (a) Ai consumatori	Total Totale		
1955	11.301	385	1.100	1.485	15	12.801
1956	11.319	402	1.258	1.660	5	12.984
1957	12.111	352	1.194	1.546	11	13.668
1956 IV	967	24	73	97	1	1.065
V	1.062	33	74	107	1	1.170
VI	1.210	33	103	136	1	1.347
VII	938	26	119	145	0	1.083
VIII	800	33	102	135	0	935
IX	870	29	135	164	0	1.034
X	1.034	27	122	149	0	1.183
XI	870	29	111	140	0	1.010
XII	877	52	140	192	0	1.069
1957 I	1.043	30	117	147	0	1.190
II	1.055	29	112	141	1	1.197
III	1.207	37	131	168	0	1.375
IV	1.146	26	122	148	0	1.294
V	1.156	27	81	108	1	1.265
VI	970	27	77	104	—	1.074
VII	1.012	26	86	112	1	1.125
VIII	838	27	119	146	0	984
IX	925	30	126	156	0	1.081
X	986	39	96	135	3	1.124
XI	974	29	61	90	0	1.064
XII	799	25	66	91	4	894
1958 I	924	25	82	107	2	1.033
II	868	29	101	130	1	999
III	900	28	142	170	—	1.070

(a) Pour l'Allemagne (R.F.) y compris livraisons à d'autres négociants • Per la Germania (R.F.) comprese le consegne ad altri negozianti

Commerce extérieur de la ferraille par catégorie et échanges à l'intérieur de la Communauté (a)

Commercio estero di rottame per categoria e scambio all'interno della Comunità (a)

1.000 t

Période Periodo	Importations · Importazioni					Exportations · Esportazioni				
	Ni triées ni classées Non cernite nè classificate	Triées ou classées Cernite o classificate			Total Totale	Ni triées ni classées Non cernite nè classificate	Triées ou classées Cernite o classificate			Total Totale
		De fonte Di ghisa	De fer étamé Di ferro stagnato	Autres Altre			De fonte Di ghisa	De fer étamé Di ferro stagnato	Autres Altre	
	Des pays tiers · Dai paesi terzi					Vers les pays tiers · Verso i paesi terzi				
1954	90	35	22	379	527	17	18	1	309	345
1955	603	50	26	1.790	2.469	1	12	0	14	28
1956	784	12	28	1.801	2.624	2	8	0	18	29
1957	883	11	30	2.600	3.524	1	8	0	13	22
1957 IV	72	1	2	319	394	0	0	0	1	1
V	68	0	2	288	358	0	—	—	1	1
VI	54	1	3	229	286	0	1	—	1	1
VII	95	0	2	258	355	0	1	—	1	1
VIII	61	0	2	136	199	0	1	0	0	1
IX	66	3	2	236	308	0	1	—	1	2
X	61	1	3	173	238	0	1	—	2	3
XI	68	1	3	237	309	0	1	—	0	2
XII	105	1	2	204	312	—	1	—	3	4
1958 I	72	2	3	219	296	—	—	—	1	1
II	34	1	3	200	237	0	1	—	4	6
	Réceptions des pays de la Communauté Arrivi dai paesi della Comunità					Livraisons aux pays de la Communauté Consegne ai paesi della Comunità				
1954	495	194	3	1.161	1.852	38	179	4	1.394	1.615
1955	432	97	2	1.189	1.721	16	91	4	1.304	1.415
1956	420	101	4	1.201	1.727	13	108	10	1.467	1.598
1957	354	111	3	1.345	1.814	38	106	14	1.603	1.761
1957 IV	36	11	1	127	175	2	11	1	172	186
V	27	7	0	107	141	5	9	2	129	145
VI	30	6	0	104	140	2	7	1	121	132
VII	28	6	0	130	165	4	3	2	92	101
VIII	23	6	0	99	129	4	4	2	124	133
IX	15	5	0	110	130	3	5	2	129	139
X	17	12	0	106	134	3	11	1	140	155
XI	26	15	0	117	157	3	19	0	129	152
XII	22	17	0	83	123	1	12	0	87	101
1958 I	20	11	0	113	143	1	10	1	71	83
II	14	8	0	80	103	0	10	0	112	122

(a) Source: Statistiques douanières — Ferraille de fonte et d'acier, non compris les vieux rails
Fonte: Statistiche doganali — Rottame di ghisa e di acciaio, non comprese le rotaie usate

A 86

Commerce extérieur de la ferraille (a) avec les pays tiers par pays ou zones géographiques de provenance et de destination

Commercio estero di rottame (a) con i paesi terzi per paesi o zone geografiche di provenienza e di destinazione

1.000 t

Pays · Paesi	Importations · Importazioni			Exportations · Esportazioni			
	1957	2 premiers mois i primi 2 mesi		1957	2 premiers mois i primi 2 mesi		
		1957	1958		1957	1958	
États d'Amérique Stati d'America	U.S.A. et poss. · U.S.A. e poss.	2.369	355	360	0	—	—
	Canada (b) · Canada (b)	371	56	64	—	—	—
	Argentine · Argentina	0	—	1	—	—	—
	Brésil · Brasile	0	—	0	0	—	—
	Autres · Altri	101	9	8	0	—	0
États d'Europe Stati d'Europa	Autriche · Austria	23	2	1	6	0	5
	Royaume-Uni · Regno Unito	126	10	7	11	4	1
	Irlande-Islande · Irlanda-Islanda	5	0	2	0	—	—
	Suède · Svezia	13	2	1	0	—	0
	Autres pays scand. (c) } Altri paesi scand. (c) }	34	3	5	0	0	0
	Europe Orientale } Europa Orientale }	11	1	3	—	—	—
	Autres · Altri	42	10	9	4	0	1
T.O.M.	de l'Union franç. } dell'Unione franc. }	160	26	37	1	0	0
	belges · belgi	21	2	1	—	—	—
	néerlandais · olandesi	9	0	3	—	—	—
	Pakistan · Pakistan	1	—	—	—	—	—
	Inde · India	79	18	6	—	—	—
	Chine · Cina	—	—	—	—	—	—
Autres pays Altri paesi	Afrique · Africa	78	9	12	—	—	—
	Océanie · Oceania	15	2	8	—	—	—
	Asie · Asia	65	7	2	0	0	—
	Divers · Vari	1	1	0	—	—	—
Total · Totale	3.524	513	533	22	4	7	

(a) Statistiques douanières: Ferraille de fonte et d'acier, non compris les vieux rails
Statistiche doganali: Rottame di ghisa e di acciaio, non comprese le rotaie usate

(b) Et Terre-Neuve · E Terra Nuova

(c) Finlande, Norvège, Danemark · Finlandia, Norvegia, Danimarca

Commerce extérieur de la ferraille (a) par pays ou zones géographiques de provenance et de destination
 Commercio estero di rottame (a) per paesi o zone geografiche di provenienza e di destinazione

1.000 t

Pays · Paesi	Importations (b) · Importazioni (b)			Exportations (c) · Esportazioni (c)		
	1957	2 premiers mois i primi 2 mesi		1957	2 premiers mois i primi 2 mesi	
		1957	1958		1957	1958
	Allemagne (R. F.) sans la Sarre · Germania (R. F.) escl. la Sarre					
Belgique/Luxembourg · Belgio/Lussemburgo	7	0	0	54	10	1
France-Sarre · Francia-Sarre	18	4	4	181	18	28
Italie · Italia	0	0	0	503	107	42
Pays-Bas · Paesi Bassi	192	22	16	8	3	1
Communauté (total) · Comunità (totale)	218	26	20	746	138	72
U.S.A. et poss. · U.S.A. e poss.	639	53	41	—	—	—
Canada (d) · Canada (d)	165	22	16	—	—	—
T.O.M. de l'Union franç. } T.O.M. dell'Unione franc. }	3	0	0	—	—	—
Royaume-Uni · Regno Unito	9	2	0	1	—	—
Autriche · Austria	19	2	1	6	—	5
Suède · Svezia	11	1	1	0	—	0
Autres pays · Altri paesi	225	29	26	1	0	0
Pays tiers (total) } Paesi terzi (totale) }	1.071	110	85	8	0	5
Total général } Totale generale }	1.288	136	105	754	138	78
	Belgique/Luxembourg · Belgio/Lussemburgo					
Allemagne (R. F.) sans la Sarre } Germania (R. F.) escl. la Sarre }	55	14	3	9	0	2
France-Sarre · Francia-Sarre	115	27	8	67	5	15
Italie · Italia	0	0	—	10	0	2
Pays-Bas · Paesi Bassi	65	12	8	7	1	3
Communauté (total) } Comunità (totale) }	235	54	19	93	6	22
U.S.A. et poss. · U.S.A. e poss.	210	28	0	—	—	—
Canada (d) · Canada (d)	2	—	—	—	—	—
T.O.M. de l'Union franç. } T.O.M. dell'Unione franc. }	1	—	1	—	—	—
Royaume-Uni · Regno Unito	56	3	2	2	2	—
Autriche · Austria	1	—	—	—	—	—
Suède · Svezia	1	0	0	0	—	—
Autres pays · Altri paesi	30	4	3	0	0	—
Pays tiers (total) } Paesi terzi (totale) }	301	36	6	2	2	—
Total général } Totale generale }	536	90	25	95	8	22

(a) Statistiques douanières: Ferraille de fonte et d'acier, non compris les vieux rails

Statistiche doganali: Rottame di ghisa e di acciaio, non comprese le rotaie usate

(b) Importations en provenance des pays tiers et réceptions en provenance des autres pays de la Communauté

Importazioni di provenienza dai paesi terzi e arrivi dagli altri paesi della Comunità

(c) Exportations vers les pays tiers et livraisons aux autres pays de la Communauté

Esportazioni verso i paesi terzi e consegne agli altri paesi della Comunità

(d) Et Terre-Neuve · E Terra Nuova

Commerce extérieur de la ferraille (a) par pays ou zones géographiques de provenance et de destination
Commercio estero di rottame (a) per paesi o zone geografiche di provenienza e di destinazione

88

A

1.000 t

Pays Paesi	Importations (b) · Importazioni (b)		Exportations (c) · Esportazioni (c)			
	2 premiers mois · i primi 2 mesi		2 premiers mois · i primi 2 mesi			
	1957	1958	1957	1958		
France / Sarre · Francia / Sarre						
Allemagne (R.F.) sans la Sarre · Germania (R.F.) escl. la Sarre	177	25	39	19	4	3
Belgique/Luxembourg · Belgio/Lussemburgo	67	4	14	114	27	8
Italie · Italia	5	0	0	517	104	70
Pays-Bas · Paesi Bassi	5	1	3	1	0	—
Communauté (total) · Comunità (totale)	253	31	56	651	138	82
U.S.A. et poss. · U.S.A. e poss.						
Canada (d) · Canada (d)	231	35	18	0	—	—
T.O.M. de l'Union franç. · T.O.M. dell'Unione franc.	17	0	0	—	—	—
Royaume-Uni · Regno Unito	74	15	25	1	0	0
Autriche · Austria	29	0	1	—	—	—
Suède · Svezia	—	—	—	—	—	—
Autres pays · Altri paesi	1	0	0	0	—	—
	26	4	1	3	0	0
Pays tiers (total) · Paesi terzi (totale)	378	55	45	3	0	0
Total général · Totale generale	631	85	101	654	139	82
Italie · Italia						
Allemagne (R.F.) sans la Sarre · Germania (R.F.) escl. la Sarre	536	112	51	0	—	—
Belgique/Luxembourg · Belgio/Lussemburgo	9	0	3	—	—	—
France-Sarre · Francia-Sarre	545	100	91	16	4	0
Pays-Bas · Paesi Bassi	1	0	1	0	0	—
Communauté (total) · Comunità (totale)	1.091	213	147	16	4	0

. et poss. · U.S.A e poss. Canada (d) · Canada (d) T.O.M. de l'Union franç. · T.O.M. dell'Unione franc. Royaume-Uni · Regno Unito Autriche · Austria Suède · Svezia Autres pays · Altri paesi	1.267 187 82 29 3 1 159	239 34 11 3 0 0 24	302 47 12 3 0 0 29	— — — — — — 0	— — — — — — 0
Pays tiers (total) · Paesi terzi (totale)	1.727	310	393	0	0
Total général · Totale generale	2.819	523	540	16	4

Pays-Bas · Paesi Bassi

Allemagne (R.F.) sans la Sarre · Germania (R.F.) escl. la Sarre Belgique/Luxembourg · Belgio/Lussemburgo France-Sarre · Francia-Sarre Italie · Italia	9 8 0 0	2 0 0 —	1 2 0 —	186 63 5 2	23 12 1 0	15 8 5 1
Communauté (total) · Comunità (totale)	17	2	3	255	36	29
U.S.A. et poss. · U.S.A. e poss. Canada (d) · Canada (d) T.O.M. de l'Union franç. · T.O.M. dell'Unione franc. Royaume-Uni · Regno Unito Autriche · Austria Suède · Svezia Autres pays · Altri paesi	23 — 0 3 0 0 22	0 — 0 1 — — 1	— — — 0 0 — 4	0 — — 8 0 0 0	— — — 1 0 — 0	— — — 1 — 0 1
Pays tiers (total) · Paesi terzi (totale)	48	2	4	8	2	1
Total général · Totale generale	65	4	7	263	37	30

- (a) Statistiques douanières: Ferraille de fonte et d'acier, non compris les vieux rails · Statistiche doganali: Rottami di ghisa e di acciaio, non comprese le rotaie usate
(b) Importations en provenance des pays tiers et réceptions en provenance des autres pays de la Communauté · Importazioni di provenienza dai paesi terzi e arrivi dagli altri paesi della Comunità
(c) Exportations vers les pays tiers et livraisons aux autres pays de la Communauté · Esportazioni verso i paesi terzi e consegne agli altri paesi della Comunità
(d) Et Terre-Neuve · E Terra Nuova

MINERAI DE FER ET DE MANGANESE



MINERALE DI FERRO E DI MANGANESE

Production et stocks de minerai de fer par qualités dans les mines de la Communauté
 Produzione e giacenze di minerale di ferro per qualità nelle miniere della Comunità

1.000 t

Période Periodo	Extraction brute de minerai Estrazione grezza di minerale			Tonnage marchand rendu disponible dans le mois Tonnellaggio di produzione utilizzabile nel mese			Stocks des mines (b) Giacenze delle miniere (b)		
	Moins de 42% Fe Inferiore al 42% Fe	42% Fe et plus 42% Fe e oltre	Total Totale	Brut Grezza	Traité (a) Trattato (a)	Total Totale	Brut Grezza	Traité et grillé (a) Trattato e grigliato (a)	Total Totale
	Quantités réelles · Quantità								
1954	63.409	1.558	64.967	53.279	7.317	60.596	5.799	455	6.254
1955	73.818	2.212	76.030	61.367	8.941	70.308	4.109	319	4.427
1956	78.034	2.631	80.675	64.632	9.637	74.269	3.225	403	3.629
1957	84.628	2.813	87.441	70.562	9.902	80.464	4.421	457	4.878
1957 IV	6.695	242	6.937	5.559	784	6.343	3.864	392	4.256
V	7.123	235	7.358	5.917	834	6.751	3.893	360	4.430
VI	6.869	205	7.074	5.774	758	6.532	4.119	328	4.447
VII	7.277	255	7.532	6.049	855	6.904	4.402	370	4.772
VIII	6.566	198	6.764	5.347	813	6.160	4.158	350	4.508
IX	7.031	267	7.298	5.903	836	6.739	4.220	389	4.609
X	7.548	268	7.816	6.332	871	7.203	4.420	426	4.846
XI	7.141	225	7.366	5.926	821	6.747	4.496	470	4.966
XII	6.796	236	7.032	5.723	806	6.529	4.421	457	4.878
1958 I	7.799	221	8.020	6.502	892	7.394	4.682	417	5.099
II	7.076	207	7.283	5.871	824	6.695	5.038	458	5.496
III	7.641	208	7.849	6.364	862	7.226	5.316	483	5.799
IV	7.170	202	7.372	5.958	808	6.766	5.487	511	5.998
V	6.824	216	7.040	5.639	819	6.458	5.405	531	5.936
	Fer contenu · Ferro contenuto								
1954	18.305	750	19.055	15.445	2.970	18.415			
1955	21.280	1.016	22.296	17.857	3.717	21.574			
1956	22.359	1.112	23.471	18.648	4.009	22.657			
1957	23.817	1.268	25.085	20.105	4.178	24.283			
1957 IV	1.873	109	1.982	1.583	335	1.918			
V	2.001	105	2.106	1.682	350	2.032			
VI	1.939	91	2.030	1.648	323	1.971			
VII	2.042	117	2.159	1.716	364	2.080			
VIII	1.836	89	1.925	1.515	337	1.852			
IX	1.977	121	2.098	1.681	350	2.031			
X	2.127	121	2.248	1.810	365	2.175			
XI	2.019	102	2.121	1.699	345	2.044			
XII	1.907	108	2.015	1.626	337	1.963			
1958 I	2.208	100	2.308	1.863	367	2.230			
II	1.976	95	2.071	1.659	341	2.000			
III	2.144	94	2.238	1.804	355	2.159			
IV	2.034	92	2.126	1.702	345	2.047			
V	1.907	97	2.004	1.596	339	1.935			

(a) Minerais traités, enrichis, calibrés, grillés, frittés, agglomérés, etc. · Minerali trattati, arricchiti, calibrati, grigliati, arrostiti, agglomerati

(b) A la fin de la période · Alla fine del periodo

Livraisons des mines de fer de la Communauté par qualités de minéral
 Consegne delle miniere di ferro della Comunità per qualità di minerale

1.000 t

Période Periodo	Dans la Communauté · Nella Comunità			Dans les pays tiers · Nei paesi terzi			Total général Totale generale
	Brut Grezzo	Traité et grillé (a) Trattato e grigliato (a)	Total Totale	Brut Grezzo	Traité et grillé (a) Trattato e grigliato (a)	Total Totale	
1954	51.123	6.928	58.051	434	159	593	58.644
1955	62.501	8.763	71.264	654	268	922	72.186
1956	65.033	9.206	74.239	616	250	866	75.105
1957	68.711	9.419	78.130	648	302	950	79.080
1956 X	5.781	772	6.553	51	20	71	6.624
XI	5.403	777	6.180	39	19	58	6.238
XII	5.541	794	6.335	46	22	68	6.403
1957 I	5.951	807	6.758	45	19	64	6.822
II	5.449	718	6.167	51	23	74	6.241
III	5.906	840	6.746	63	29	92	6.838
IV	5.393	748	6.141	64	27	91	6.232
V	5.785	801	6.586	53	33	86	6.672
VI	5.568	747	6.315	35	32	67	6.382
VII	5.702	800	6.502	61	31	92	6.594
VIII	5.531	806	6.337	59	20	79	6.416
IX	5.763	774	6.537	66	24	90	6.627
X	6.087	822	6.909	62	23	85	6.994
XI	5.827	780	6.607	42	23	65	6.672
XII	5.749	776	6.525	47	18	65	6.590
1958 I	6.161	885	7.046	49	23	72	7.118
II	5.489	759	6.248	47	26	73	6.321
III	6.049	817	6.866	50	23	73	6.939
IV	5.763	763	6.527	51	24	75	6.602
V	5.692	780	6.472	42	22	64	6.536

(a) Minerais traités, enrichis, calibrés, grillés, frittés, agglomérés, etc. · Minerali trattati, arricchiti, calibrati, grigliati, arrostiti, agglomerati

Production, livraisons et stocks de minerai de fer dans les mines
Produzione, consegne e giacenze di minerale di ferro nelle miniere

1.000 t

Période Periodo	Extraction brute de minerai de fer Estrazione grezza di minerale di ferro			Production marchande Produzione utilizzabile nel mese	Livraisons Consegne				Stocks à la fin de la période Giacenze alla fine del periodo	
	Moins de 42% Fe Inferiore al 42% Fe	42% Fe et plus 42% Fe e altre	Total Totale		Dans le pays Nel paese	Autres Pays de la Communi- auté Altri paesi della Comunità	Pays tiers Paesi terzi	Total Totale		
Allemagne (R. F.) · Germania (R. F.)										
1954	12.677	362	13.039	9.705	9.427	47	183	9.657	791	
1955	15.239	444	15.683	11.381	11.403	19	253	11.675	457	
1956	16.400	528	16.928	12.218	11.908	35	258	12.201	539	
1957	17.730	590	18.320	13.145	12.533	48	268	12.849	841	
1957	IV	1.409	46	1.455	1.028	1.003	4	22	1.029	564
	V	1.516	50	1.566	1.127	1.072	5	23	1.100	574
	VI	1.373	44	1.417	1.012	978	5	21	1.004	585
	VII	1.560	53	1.613	1.143	1.086	4	24	1.114	626
	VIII	1.574	52	1.626	1.161	1.106	5	22	1.133	654
	IX	1.471	47	1.518	1.105	1.031	4	24	1.059	692
	X	1.570	51	1.621	1.155	1.088	6	24	1.118	751
	XI	1.566	51	1.617	1.141	1.057	3	22	1.082	851
	XII	1.384	47	1.431	1.053	1.019	3	21	1.043	841
1958	I	1.585	55	1.640	1.172	1.117	2	22	1.141	853
	II	1.472	50	1.522	1.072	1.017	2	23	1.042	897
	III	1.554	53	1.607	1.126	1.078	2	23	1.103	926
	IV	1.479	52	1.531	1.066	1.002	3	22	1.027	987
	V	1.477	50	1.527	1.074	1.019	2	22	1.043	1.020
France · Francia										
1954	43.491	871	44.362	43.824	24.912	16.669	409	41.990	4.203	
1955	49.392	1.493	50.885	50.265	30.979	20.019	652	51.650	2.879	
1956	51.495	1.864	53.359	52.689	32.180	20.715	608	53.503	1.962	
1957	56.535	1.990	58.525	57.777	34.327	21.759	631	56.717	2.983	
1957	IV	4.367	176	4.543	4.476	2.664	1.598	67	4.329	2.646
	V	4.666	168	4.834	4.766	2.853	1.789	52	4.694	2.723
	VI	4.630	147	4.777	4.712	2.788	1.738	36	4.562	2.877
	VII	4.827	171	4.998	4.941	2.903	1.721	59	4.683	3.131
	VIII	4.151	121	4.272	4.216	2.592	1.841	56	4.489	2.857
	IX	4.749	195	4.944	4.874	2.870	1.875	61	4.806	2.921
	X	5.101	193	5.294	5.230	3.105	1.904	58	5.067	3.081
	XI	4.796	163	4.959	4.905	2.958	1.905	39	4.902	3.071
	XII	4.652	152	4.804	4.741	2.938	1.852	43	4.833	2.983
1958	I	5.414	160	5.574	5.502	3.118	2.064	49	5.231	3.230
	II	4.881	148	5.029	4.961	2.730	1.851	49	4.630	3.569
	III	5.305	150	5.455	5.387	3.090	1.986	50	5.126	3.835
	IV	4.905	142	5.046	4.982	2.942	1.864	54	4.860	3.962
	V	4.603	149	4.753	4.699	2.924	1.838	43	4.805	3.867

Production, livraisons et stocks de minerai de fer dans les mines
Produzione, consegne e giacenze di minerale di ferro nelle miniere

1.000 t

Période Periodo	Extraction brute de minerai de fer Estrazione grezza di minerale di ferro			Production marchande Produzione utilizzabile nel mese	Livraisons Consegne				Stocks à la fin de la période Giacenze alla fine del periodo	
	Moins de 42% Fe Inferiore al 42% Fe	42% Fe et plus 42% Fe e altre	Total Totale		Dans le pays Nel paese	Autres Pays de la Commu- nauté Altri paesi della Comunità	Pays tiers Paesi terzi	Total Totale		
Italie · Italia										
1954	1.274	327	1.601	1.092	1.031	—	—	1.031	347	
1955	1.878	273	2.151	1.375	1.299	41	17	1.357	377	
1956	2.401	249	2.650	1.624	1.483	55	—	1.538	486	
1957	2.376	235	2.611	1.576	1.331	51	49	1.431	551	
1957	IV	192	20	212	111	96	4	3	103	458
	V	206	17	223	123	108	2	12	122	466
	VI	188	13	201	129	124	—	10	134	422
	VII	227	31	258	158	123	1	9	133	454
	VIII	202	25	227	144	125	9	—	134	455
	IX	193	25	218	142	113	9	5	127	473
	X	199	25	224	140	111	5	3	119	502
	XI	179	11	190	105	88	—	3	91	530
	XII	164	36	200	139	87	19	—	106	551
1958	I	176	7	183	102	124	3	—	127	507
	II	162	10	172	101	74	13	—	87	522
	III	162	6	168	94	77	—	—	77	546
	IV	164	9	173	96	91	—	—	91	557
	V	162	16	178	106	99	—	—	99	565
Luxembourg · Lussemburgo										
1954	5.887	—	5.887	5.892	4.448	1.435	—	5.883	911	
1955	7.204	—	7.204	7.182	5.668	1.723	—	7.391	713	
1956	7.594	—	7.594	7.594	5.823	1.846	—	7.669	639	
1957	7.843	—	7.843	7.836	6.314	1.652	—	7.966	501	
1957	IV	715	—	715	715	598	161	—	759	586
	V	725	—	725	725	575	171	—	746	565
	VI	668	—	668	668	521	152	—	673	560
	VII	650	—	650	650	539	113	—	652	558
	VIII	628	—	628	628	529	118	—	647	539
	IX	606	—	606	606	514	109	—	623	519
	X	666	—	666	666	560	117	—	677	509
	XI	588	—	588	586	487	99	—	586	511
	XII	585	—	585	585	486	109	—	595	501
1958	I	612	—	612	606	486	120	—	606	507
	II	551	—	551	551	455	98	—	553	504
	III	607	—	607	607	512	109	—	621	490
	IV	615	—	615	615	531	86	—	617	489
	V	574	—	574	574	488	94	—	582	481
	VI	530	—	530	530	439	90	—	529	482

Extraction brute de minerai de fer par régions
Estrazione di minerale di ferro grezzo per regioni

1.000 t

Période Periodo	Allemagne (R. F.) • Germania (R. F.)						Belgique Belgio
	Nord		Mitte		Süd (b)	Total général Totale generale	
	Salzgitter- Ilseide Harzvorland	Osnabrück Weser- Wiehengebirge	Siegerland Wied	Übrige Mitte (a)			
1	2	3	4	5	6	7	
1954	7.410	1.180	1.253	1.535	1.657	13.035	81
1955	9.232	1.548	1.337	1.544	2.022	15.683	106
1956	9.917	1.748	1.374	1.481	2.407	16.927	144
1957	10.767	1.965	1.444	1.585	2.561	18.322	137
1957 IV	858	152	118	127	200	1.455	12
V	935	162	121	134	214	1.566	10
VI	849	150	109	119	190	1.417	10
VII	950	183	123	144	213	1.613	13
VIII	956	179	123	146	222	1.626	12
IX	886	164	118	129	222	1.519	11
X	953	172	127	144	225	1.621	11
XI	968	170	123	132	224	1.617	11
XII	824	156	115	124	214	1.433	11
1958 I	970	180	123	137	230	1.640	12
II	916	157	117	121	211	1.522	9
III	964	168	126	128	222	1.608	12
IV	917	158	120	123	213	1.531	8
V	924	156	120	124	203	1.527	8
Période Periodo	France • Francia				Italie Italia	Luxembourg Lussemburgo	Communauté Comunità
	Est	Ouest	Centre-Midi	Total général Totale generale			
	8	9	10	11			
1954	41.189	2.986	187	44.362	1.600	5.887	64.965
1955	46.690	3.878	317	50.885	2.151	7.204	76.029
1956	48.902	4.095	362	53.359	2.650	7.594	80.675
1957	53.833	4.341	350	58.524	2.610	7.843	87.435
1957 IV	4.127	387	29	4.543	212	715	6.937
V	4.431	373	29	4.833	223	725	7.357
VI	4.408	341	27	4.776	201	668	7.072
VII	4.608	357	33	4.998	260	650	7.534
VIII	3.951	302	18	4.271	227	628	6.764
IX	4.539	375	29	4.943	218	606	7.297
X	4.876	387	30	5.293	223	666	7.814
XI	4.580	350	30	4.960	190	588	7.366
XII	4.428	345	31	4.804	200	585	7.033
1958 I	5.170	371	33	5.574	183	612	8.021
II	4.659	338	32	5.029	171	551	7.282
III	5.066	356	34	5.456	168	607	7.851
IV	4.688	325	33	5.046	172	615	7.372
V	4.400	321	32	4.753		574	

(a) Sauerland-Waldeck, Lahn-Dill, Taunus-Hunsrück, Oberhessen

(b) Doggererzgebiet, Kreideerzgebiet

Production marchande de minerai de fer par régions
 Produzione commerciabile di minerale di ferro per regioni

1.000 t

Période Periodo	Allemagne (R. F.) · Germania (R. F.)						Belgique Belgio
	Nord		Mitte		Süd (b)	Total général Totale generale	
	Salzgitter- Ilsède Harzvorland	Osnabrück Weser- Wiehengebirge	Siegerland Wied	Übrige Mitte (a)			
1	2	3	4	5	6	7	
1954	5.257	1.108	807	1.025	1.508	9.705	81
1955	6.274	1.376	856	1.042	1.833	11.381	106
1956	6.665	1.514	862	1.023	2.154	12.218	144
1957	7.268	1.661	883	1.067	2.266	13.145	137
1957 IV	568	129	74	87	171	1.029	12
V	637	135	75	90	190	1.127	10
VI	566	126	69	81	170	1.012	10
VII	627	153	73	95	195	1.143	13
VIII	648	149	74	95	196	1.162	12
IX	612	138	72	87	196	1.105	11
X	644	145	75	92	199	1.155	11
XI	638	144	75	88	195	1.140	11
XII	577	128	69	86	192	1.052	11
1958 I	642	150	73	96	211	1.172	12
II	587	133	71	86	195	1.072	9
III	625	138	75	89	199	1.126	12
IV	590	132	72	86	186	1.066	8
V	607	128	71	86	181	1.073	8
Période Periodo	France · Francia				Italie Italia	Luxembourg Lussemburgo	Communauté Comunità
	Est	Ouest	Centre-Midi	Total général Totale generale			
	8	9	10	11	12	13	
1954	41.189	2.454	181	43.824	1.092	5.892	60.594
1955	46.690	3.286	289	50.265	1.375	7.182	70.309
1956	48.902	3.471	317	52.690	1.624	7.594	74.270
1957	53.833	3.629	303	57.765	1.576	7.836	80.459
1957 IV	4.127	324	25	4.476	111	715	6.343
V	4.431	309	25	4.765	123	725	6.750
VI	4.408	281	23	4.712	129	668	6.531
VII	4.608	304	28	4.940	158	650	6.904
VIII	3.951	247	17	4.215	144	628	6.161
IX	4.539	310	25	4.874	142	606	6.738
X	4.876	328	26	5.230	140	666	7.202
XI	4.580	299	26	4.905	105	586	6.747
XII	4.428	287	26	4.741	139	585	6.528
1958 I	5.170	304	29	5.503	102	606	7.395
II	4.659	275	27	4.961	101	551	6.694
III	5.066	292	29	5.387	94	607	7.226
IV	4.688	265	29	4.982	96	615	6.767
V	4.400	272	27	4.699		574	

(a) Sauerland-Waldeck, Lahn-Dill, Taunus-Hunsrück, Oberhessen

(b) Doggererzgebiet, Kreideerzgebiet

Production, stocks et main d'oeuvre des mines de manganèse
 Produzione, giacenze e mano d'opera delle miniere di manganese

Italie (a) · Italia (a)

Production et stocks · Produzione e giacenze

Période Periodo	Extraction de minerai brute Estrazione di minerale grezzo	Tonnage marchand rendu disponible dans le mois Tonnellaggio di produzione utilizzabile nel mese			Stocks des mines (c) Giacenze delle miniere (c)		
		Brut Grezzo	Traité (b) Trattato (b)	Total Totale	Brut Grezzo	Traité (b) Trattato (b)	Total Totale
1955	122.153	26.826	28.521	55.347	834	6.582	7.416
1956	108.793	22.091	23.323	45.414	710	2.679	3.389
1957	105.480	18.630	24.564	43.194			
1957 VII	8.452	1.499	1.806	3.305	85	3.978	4.063
VIII	8.273	1.374	2.031	3.405	31	4.042	4.073
IX	8.740	1.306	2.167	3.473	—	4.406	4.406
X	9.457	1.493	2.015	3.508	30	4.305	4.335
XI	7.490	1.405	1.828	3.233	40	4.468	4.508
XII	8.252	1.713	2.024	3.737	132	9.466	9.598
1958 I	8.426	1.887	2.024	3.911	92	9.600	9.692
II	7.662	1.885	1.854	3.739	62	10.002	10.064
III	8.237	2.046	1.714	3.760	42	11.559	11.601
IV	5.120	2.642	801	3.443	134	12.633	12.767
V							
VI							

Effectifs inscrits en fin de mois · Effettivi iscritti alla fine del mese

Période Periodo	Ouvriers · Operai				Apprentis Apprendisti	Employés Impiegati	Total Totale
	Fond des mines souterraines All'interno delle miniere in sotterraneo	Chantiers de production des mines à ciel ouvert Cantieri di produzione delle miniere a cielo aperto	Autres ouvriers (jour) Altri operai (Allo esterno)	Total Totale			
1955 XII	221	45	98	364	—	27	391
1956 XII	231	38	97	366	3	20	389
1957 VII	242	48	90	380	—	15	395
VIII	246	40	91	377	—	15	392
IX	246	45	89	380	—	16	396
X	246	39	89	374	—	16	390
XI	245	29	89	363	—	16	379
XII	247	30	129	406	—	17	423
1958 I	253	37	94	384	—	21	405
II	257	39	96	392	3	18	413
III	258	70	97	425	—	23	448
IV	247	66	96	409	2	20	431
V							
VI							

(a) L'Italie es le seul producteur de minerai de manganèse (minerai contenant plus de 20% de Mn)

L'Italia è la sola produttrice di minerale di manganese (minerale contenente più del 20% di Mn)

(b) Minerais traités, enrichis, calibrés, grillés, frittés, agglomérés, etc.

Minerali trattati, arricchiti, calibrati, grigliati, arrostiti, agglomerati, ecc.

(c) A la fin du mois · Alla fine del mese

Évolution de l'emploi dans les mines de fer de la Communauté (a)
Sviluppo dell'impiego nelle miniere di ferro della Comunità (a)

Période Periodo	Effectifs inscrits en fin de mois · Effettivi iscritti a fine mese							Mouvements de la main-d'œuvre ouvrière (b) Variazione della mano d'operai lavorativa (b)	
	Ouvriers · Operai				Apprentis Apprendisti	Employés Impiegati	Total Totale	Arrivées In piu	Départs In meno
	Fond des mines souterraines All'interno delle miniere in sotterraneo	Chantiers de production des mines à ciel ouvert Cantieri di produzione delle miniere a cielo aperto	Autres ouvriers (jour) Altri operai (allo esterno)	Total Totale					
1955 XII	33.588	1.871	14.393	49.852	2.170	5.518	57.540	512	474
1956 VII	33.354	1.841	14.742	49.937	1.999	5.606	57.542	656	651
VIII	33.434	1.818	14.808	50.060	1.808	5.608	57.476	744	681
IX	33.552	2.130	14.446	50.128	1.796	5.598	57.522	747	686
X	33.503	1.891	14.799	50.193	1.932	5.601	57.726	590	521
XI	33.748	1.684	14.820	50.252	1.930	5.614	57.796	702	629
XII	33.895	1.706	14.819	50.420	1.899	5.597	57.916	539	378
1957 I	34.311	1.771	14.727	50.809	1.904	5.676	58.389	1.026	689
II	34.368	1.766	14.738	50.872	1.895	5.691	58.458	600	528
III	34.462	1.890	14.675	51.027	1.886	5.708	58.621	844	711
IV	34.704	1.948	14.745	51.397	1.982	5.809	59.188	856	584
V	34.759	1.929	14.706	51.394	1.998	5.818	59.210	701	703
VI	34.759	2.026	14.589	51.374	1.908	5.830	59.112	532	427
VII	34.823	2.019	14.546	51.388	1.935	5.887	59.210	661	747
VIII	34.633	2.005	14.509	51.147	1.811	5.878	58.836	822	672
IX	35.062	1.996	14.539	51.597	1.756	5.935	59.288	722	620
X	35.234	1.918	14.609	51.761	1.829	5.933	59.523	654	508
XI	35.167	1.927	14.546	51.640	1.819	5.897	59.356	435	548
XII	35.072	1.907	14.497	51.476	1.802	5.901	59.179	370	519
1958 I	35.073	1.762	14.548	51.383	1.822	6.012	59.217	669	738
II	35.021	1.742	14.486	51.249	1.844	6.076	59.169	439	542
III	34.849	1.824	14.364	51.037	1.795	6.060	58.892	425	693

(a) Sans la Belgique · Senza il Belgio

(b) Y compris les mouvements de main-d'œuvre entre mines de la même société
Ivi compresi i movimenti della mano d'opera fra miniere della stessa società

Effectifs ouvriers inscrits en fin de mois dans les mines de fer par pays
 Effettivo della mano d'opera iscritta alla fine del mese nelle miniere di ferro per paese

En fin de période Alla fine del periodo	Mines de fer · Miniere di ferro				Total (a) Totale (a)
	Allemagne (R. F.) Germania (R. F.)	France Francia	Italie Italia	Luxembourg Lussemburgo	
1955 XII	18.770	24.658	3.974	2.450	49.852
1956 VII	19.316	24.186	3.939	2.496	49.937
VIII	19.304	24.347	3.940	2.469	50.060
IX	19.524	24.168	3.955	2.481	50.128
X	19.560	24.183	3.981	2.469	50.193
XI	19.699	24.239	3.860	2.454	50.252
XII	19.763	24.374	3.836	2.447	50.420
1957 I	20.091	24.443	3.834	2.441	50.809
II	20.195	24.416	3.824	2.437	50.872
III	20.372	24.432	3.780	2.443	51.027
IV	20.634	24.463	3.865	2.435	51.397
V	20.730	24.408	3.838	2.418	51.394
VI	20.808	24.331	3.816	2.419	51.374
VII	20.718	24.520	3.742	2.408	51.388
VIII	20.772	24.192	3.772	2.411	51.147
IX	20.949	24.497	3.737	2.414	51.597
X	21.033	24.606	3.707	2.415	51.761
XI	21.028	24.594	3.620	2.398	51.640
XII	20.892	24.624	3.576	2.384	51.476
1958 I	20.905	24.639	3.468	2.371	51.383
II	20.861	24.623	3.438	2.327	51.249
III	20.726	24.576	3.411	2.324	51.037
IV		25.013	3.370	2.291	
V				2.287	
VI					

(a) Sans la Belgique · Senza il Belgio

Absences dans les mines de fer en % des présences possibles (a)
pendant les jours ouvrables

Période Periodo	Motifs personnels · Motivi personali								Motifs Motivi
	Maladie Malattia	Accidents du travail Infortuni sul lavoro	Absences justifiées Assenze giustificate	Absences injustifiées Assenze ingiustificate	Congés normaux Ferie normali	Autres absences payées Altre assenze pagate	Repos hebdome- madaire Riposo settimanale	Total Totale	Manque de débouchés Deficenza di mercato
Ouvriers du fond (b) · Operai all'interno (b)									
1955	4,90	2,80	1,13	0,62	5,40	0,25	0,05	15,14	0,10
1956	4,94	2,67	1,17	0,59	6,12	0,28	0,05	15,82	0,01
1956 I	5,76	2,73	1,05	0,54	2,04	0,34	0,04	12,50	0,04
II	6,96	3,10	1,02	0,60	3,55	0,17	0,04	15,44	0,05
III	5,79	2,87	0,80	0,55	4,45	0,23	0,05	14,75	—
IV	4,87	2,55	0,72	0,52	5,77	0,42	0,05	14,89	—
V	4,30	2,50	0,81	0,56	6,60	0,59	0,05	15,40	—
VI	4,54	2,54	0,91	0,56	6,20	0,26	0,05	15,06	0,06
VII	4,53	2,82	1,14	0,57	11,15	0,23	0,03	20,48	—
VIII	4,46	2,58	1,41	0,56	13,37	0,29	0,04	22,71	—
IX	4,70	2,60	1,69	0,67	7,40	0,20	0,05	17,31	—
X	4,81	2,58	1,49	0,64	4,49	0,15	0,06	14,22	0,00
XI	4,34	2,58	1,36	0,62	2,99	0,23	0,04	12,18	0,01
XII	4,07	2,54	1,69	0,64	5,40	0,27	0,12	14,72	0,01
Ouvriers du jour (c) · Operai all'esterno (c)									
1955	4,61	1,27	0,79	0,22	5,36	0,43	0,34	13,04	0,03
1956	4,82	1,30	0,79	0,22	5,85	0,45	0,34	13,77	0,01
1956 I	5,85	1,25	0,75	0,22	2,02	0,49	0,38	10,96	0,01
II	8,18	1,65	0,98	0,28	2,99	0,33	0,34	14,75	0,00
III	6,31	1,51	0,57	0,20	3,49	0,37	0,37	12,82	—
IV	4,79	1,23	0,55	0,19	4,46	0,59	0,35	12,17	—
V	4,16	1,26	0,57	0,18	5,35	0,78	0,36	12,66	—
VI	4,08	1,28	0,57	0,19	5,32	0,43	0,26	12,13	0,00
VII	4,08	1,30	0,71	0,19	9,72	0,34	0,34	16,69	—
VIII	3,69	1,21	0,80	0,19	11,13	0,38	0,30	17,72	—
IX	3,89	1,26	1,06	0,25	8,05	0,36	0,38	15,25	—
X	4,08	1,28	0,92	0,21	5,91	0,42	0,32	13,13	0,01
XI	4,39	1,21	0,83	0,25	4,01	0,44	0,33	11,47	0,04
XII	4,53	1,15	1,15	0,26	7,31	0,49	0,41	15,30	—
Ouvriers du fond et du jour · Operai all'interno e all'esterno									
1955	4,82	2,35	1,03	0,50	5,39	0,30	0,13	14,53	0,08
1956	4,90	2,26	1,06	0,48	6,04	0,33	0,14	15,20	0,01
1956 I	5,79	2,29	0,96	0,45	2,04	0,38	0,14	12,05	0,03
II	7,32	2,67	1,01	0,51	3,38	0,22	0,13	15,24	0,04
III	5,94	2,47	0,73	0,44	4,17	0,27	0,15	14,18	—
IV	4,84	2,15	0,67	0,42	5,38	0,47	0,14	14,08	—
V	4,26	2,12	0,74	0,44	6,23	0,65	0,14	14,57	—
VI	4,40	2,16	0,81	0,45	5,93	0,31	0,11	14,18	0,04
VII	4,39	2,36	1,01	0,46	10,71	0,26	0,13	19,31	—
VIII	4,22	2,16	1,23	0,45	12,69	0,32	0,12	21,19	—
IX	4,46	2,20	1,50	0,54	7,60	0,25	0,15	16,69	—
X	4,59	2,19	1,32	0,51	4,92	0,23	0,13	13,89	0,01
XI	4,36	2,17	1,20	0,51	3,30	0,30	0,13	11,96	0,02
XII	4,21	2,12	1,53	0,53	5,98	0,33	0,21	14,90	0,01

(a) Présences possibles = Présences + absences · Presenze possibili = presenze + assenze

(b) Fond des mines souterraines et chantiers de production des mines à ciel ouvert
All'interno di miniera in sotterraneo e cantieri di produzione di miniera a cielo aperto

Assenze nelle miniere di ferro in % delle presenze possibili (a)
durante i giorni lavorativi

économiques et techniques economici e tecnici			Motifs divers · Motivi diversi					Total général Totale generale	Période Periodo
Manque de moyens de transport Mancanza di mezzi di trasporto	Motifs d'ordre technique Motivi di ordine tecnico	Total Totale	Repos compensa- toire de la réduction de la durée du travail Riposo compensativo per la riduzione della durata del lavoro	Grèves Scioperi	Lock-out Serrate	Autres fêtes locales etc.) Altri (feste locali ecc.)	Total Totale		
Ouvriers du fond (b) · Operai all'interno (b)									
0,00	0,10	0,20	—	0,36	0,00	—	0,36	15,70	1955
0,01	0,07	0,10	—	0,28	0,05	0,01	0,34	16,25	1956
—	0,09	0,12	—	0,10	—	—	0,10	12,73	I 1956
0,11	0,17	0,33	—	0,00	—	—	0,00	15,77	II
—	0,10	0,10	—	0,03	—	—	0,03	14,88	III
—	0,01	0,01	—	0,08	—	—	0,08	14,99	IV
—	0,10	0,10	—	0,09	—	—	0,09	15,60	V
—	—	0,06	—	0,02	—	—	0,02	15,14	VI
—	0,03	0,03	—	0,08	—	0,04	0,11	20,60	VII
—	0,07	0,07	—	—	—	0,02	0,02	22,80	VIII
—	—	—	—	0,16	0,02	—	0,18	17,49	IX
—	0,03	0,03	—	1,21	0,21	—	1,42	15,67	X
—	0,12	0,13	—	1,57	0,33	—	1,89	14,20	XI
—	0,17	0,18	—	0,01	0,06	—	0,07	14,97	XII
Ouvriers du jour (c) · Operai all'esterno (c)									
0,00	0,05	0,08	—	0,34	0,00	—	0,34	13,44	1955
—	0,03	0,03	—	0,09	0,03	0,01	0,12	13,93	1956
—	0,02	0,03	—	0,02	—	—	0,02	11,01	I 1956
—	0,07	0,08	—	—	—	—	—	14,83	II
—	0,09	0,09	—	0,00	—	—	0,00	12,91	III
—	—	—	—	0,02	—	—	0,02	12,19	IV
—	0,01	0,01	—	0,00	—	—	0,00	12,67	V
—	—	0,00	—	—	—	—	—	12,13	VI
—	0,01	0,01	—	0,05	—	0,05	0,11	16,80	VII
—	0,04	0,04	—	—	—	0,01	0,01	17,77	VIII
—	—	—	—	0,07	0,01	—	0,08	15,34	IX
—	0,01	0,03	—	0,47	0,11	—	0,58	13,74	X
—	0,01	0,06	—	0,39	0,17	—	0,56	12,08	XI
—	0,06	0,06	—	—	0,02	—	0,02	15,38	XII
Ouvriers du fond et du jour · Operai all'interno e all'esterno									
0,00	0,09	0,16	—	0,35	0,00	—	0,36	15,04	1955
0,01	0,06	0,08	—	0,23	0,04	0,01	0,27	15,55	1956
—	0,07	0,09	—	0,08	—	—	0,08	12,22	I 1956
0,08	0,14	0,25	—	0,00	—	—	0,00	15,49	II
—	0,10	0,10	—	0,02	—	—	0,02	14,30	III
—	0,01	0,01	—	0,06	—	—	0,06	14,15	IV
—	0,07	0,07	—	0,07	—	—	0,07	14,71	V
—	—	0,04	—	0,02	—	—	0,02	14,24	VI
—	0,01	0,01	—	0,07	—	0,04	0,11	19,44	VII
—	0,06	0,06	—	—	—	0,02	0,02	21,27	VIII
—	—	—	—	0,14	0,01	—	0,15	16,84	IX
—	0,02	0,03	—	0,99	0,18	—	1,17	15,09	X
—	0,09	0,11	—	1,21	0,28	—	1,49	13,56	XI
—	0,14	0,14	—	0,01	0,05	—	0,05	15,09	XII

(c) Jour des mines souterraines et ouvriers employés à des fonctions semblables dans les mines à ciel ouvert
All'esterno di miniera in sotterraneo e lavoratori che svolgono mansioni similiari nelle miniere a cielo aperto

A 99

Absences dans les mines de fer en % des présences possibles (a)
pendant les jours ouvrables

Période Periodo	Motifs personnels · Motivi personali								Motifs Motivi
	Maladie Malattia	Accidents du travail Infortuni sul lavoro	Absences justifiées Assenze giustificate	Absences injustifiées Assenze ingiustificate	Congés normaux Ferie normali	Autres absences payées Altre assenze pagate	Repos hebdo- madaire Riposo settimanale	Total Totale	Manque de débouchés Deficenza di mercato
Ouvriers du fond (b) · Operai all'interno (b)									
1955	5,74	1,69	1,29	0,13	5,39	0,33	0,00	14,59	—
1956	5,67	1,85	1,54	0,22	5,32	0,28	—	14,87	—
1956 I	6,44	1,87	1,32	0,15	2,77	0,26	—	12,81	—
II	8,41	2,35	1,27	0,24	3,35	0,30	—	15,91	—
III	7,40	2,19	1,22	0,23	4,21	0,38	—	15,64	—
IV	5,80	1,78	0,98	0,22	4,50	0,33	—	13,60	—
V	4,90	1,63	1,19	0,25	6,09	0,27	—	14,32	—
VI	5,23	1,68	1,27	0,20	5,99	0,30	—	14,67	—
VII	5,34	1,92	1,48	0,21	8,91	0,30	—	18,15	—
VIII	5,24	1,96	1,47	0,26	7,65	0,26	—	16,83	—
IX	5,39	1,76	2,07	0,26	6,41	0,30	—	16,19	—
X	5,29	1,79	1,97	0,20	4,97	0,21	—	14,45	—
XI	4,33	1,64	1,88	0,16	3,06	0,24	—	11,31	—
XII	4,14	1,64	2,42	0,19	5,82	0,20	—	14,41	—
Ouvriers du jour (c) · Operai all'esterno (c)									
1955	5,09	0,75	0,85	0,04	5,46	0,84	0,00	13,03	—
1956	5,18	0,84	0,94	0,05	5,49	0,67	—	13,17	—
1956 I	6,05	0,69	0,73	0,03	2,43	0,73	—	10,67	—
II	9,06	0,91	0,72	0,06	2,95	0,76	—	14,47	—
III	7,31	0,98	0,78	0,04	3,55	0,67	—	13,33	—
IV	5,41	0,84	0,65	0,05	3,42	0,68	—	11,04	—
V	4,52	0,94	0,66	0,05	5,07	0,72	—	11,97	—
VI	4,45	0,82	0,71	0,05	5,33	0,71	—	12,07	—
VII	4,42	0,76	0,88	0,05	9,72	0,64	—	16,46	—
VIII	3,76	0,80	0,93	0,07	8,24	0,41	—	14,20	—
IX	4,05	0,85	1,17	0,06	7,08	0,71	—	13,92	—
X	4,39	0,82	1,17	0,05	5,92	0,75	—	13,10	—
XI	4,45	0,83	1,15	0,04	3,87	0,71	—	11,04	—
XII	4,55	0,85	1,72	0,08	7,75	0,55	—	15,49	—
Ouvriers du fond et du jour · Operai all'interno e all'esterno									
1955	5,55	1,41	1,16	0,10	5,42	0,49	0,00	14,11	—
1956	5,51	1,54	1,36	0,16	5,37	0,40	—	14,34	—
1956 I	6,32	1,51	1,14	0,12	2,66	0,40	—	12,15	—
II	8,61	1,90	1,10	0,19	3,23	0,40	—	15,47	—
III	7,38	1,82	1,09	0,17	4,01	0,47	—	14,93	—
IV	5,68	1,49	0,88	0,17	4,16	0,43	—	12,81	—
V	4,78	1,41	1,03	0,19	5,77	0,41	—	13,58	—
VI	4,99	1,41	1,10	0,15	5,78	0,43	—	13,85	—
VII	5,05	1,55	1,29	0,16	9,16	0,41	—	17,62	—
VIII	4,77	1,59	1,29	0,20	7,84	0,31	—	16,00	—
IX	4,96	1,48	1,79	0,20	6,62	0,43	—	15,47	—
X	5,01	1,48	1,72	0,15	5,27	0,38	—	14,02	—
XI	4,37	1,38	1,65	0,12	3,31	0,39	—	11,23	—
XII	4,27	1,39	2,20	0,15	6,42	0,31	—	14,75	—

(a) Présentes possibles = Présences + absences · Presenze possibili = presenze + assenze

(b) Fond des mines souterraines et chantiers de production des mines à ciel ouvert
All'interno di miniera in sotterraneo e cantieri di produzione di miniera a cielo aperto

Assenze nelle miniere di ferro in % delle presenze possibili (a)
durante i giorni lavorativi

économiques et techniques economici e tecnici			Motifs divers · Motivi diversi						Période Periodo
Manque de moyens de transport Mancanza di mezzi di trasporto	Motifs d'ordre technique Motivi di ordine tecnico	Total	Repos compensa- toire de la réduction de la durée du travail Riposo compensativo per la riduzione della durata del lavoro	Grèves Scioperi	Lock-out Serrate	Autres fêtes locales etc.) Altri (feste locali ecc.)	Total	Total général Totale generale	
Ouvriers du fond (b) · Operai all'interno (b)									
—	0,01	0,01	—	0,21	—	—	0,21	14,81	1955
—	0,01	0,01	—	0,00	—	—	0,00	14,89	1956
—	—	—	—	—	—	—	—	12,81	I 1956
—	—	—	—	—	—	—	—	15,91	II
—	—	—	—	—	—	—	—	15,64	III
—	0,03	0,03	—	—	—	—	—	13,64	IV
—	—	—	—	—	—	—	—	14,32	V
—	—	—	—	—	—	—	—	14,67	VI
—	—	—	—	—	—	—	—	18,15	VII
—	—	—	—	—	—	—	—	16,83	VIII
—	—	—	—	—	—	—	—	16,19	IX
—	—	—	—	—	—	—	—	14,45	X
—	—	—	—	0,04	—	—	0,04	11,36	XI
—	0,11	0,11	—	0,01	—	—	0,01	14,54	XII
Ouvriers du jour (c) · Operai all'esterno (b)									
—	0,00	0,00	—	0,16	—	—	0,16	13,20	1955
—	0,00	0,00	—	—	—	—	—	13,17	1956
—	—	—	—	—	—	—	—	10,67	I 1956
—	—	—	—	—	—	—	—	14,47	II
—	—	—	—	—	—	—	—	13,33	III
—	—	—	—	—	—	—	—	11,04	IV
—	—	—	—	—	—	—	—	11,97	V
—	—	—	—	—	—	—	—	12,07	VI
—	—	—	—	—	—	—	—	16,46	VII
—	—	—	—	—	—	—	—	14,20	VIII
—	—	—	—	—	—	—	—	13,92	IX
—	—	—	—	—	—	—	—	13,10	X
—	—	—	—	0,02	—	—	0,02	11,06	XI
—	0,03	0,03	—	—	—	—	—	15,52	XII
Ouvriers du fond et du jour · Operai all'interno e all'esterno									
—	0,01	0,01	—	0,20	—	—	0,20	14,32	1955
—	0,01	0,01	—	0,00	—	—	0,00	14,35	1956
—	—	—	—	—	—	—	—	12,15	I 1956
—	—	—	—	—	—	—	—	15,47	II
—	—	—	—	—	—	—	—	14,93	III
—	0,02	0,02	—	—	—	—	—	12,93	IV
—	—	—	—	—	—	—	—	13,58	V
—	—	—	—	—	—	—	—	13,85	VI
—	—	—	—	—	—	—	—	17,62	VII
—	—	—	—	—	—	—	—	16,00	VIII
—	—	—	—	—	—	—	—	15,47	IX
—	—	—	—	—	—	—	—	14,02	X
—	—	—	—	0,04	—	—	0,04	11,26	XI
—	0,09	0,09	—	0,01	—	—	0,01	14,84	XII

(c) Jour des mines souterraines et ouvriers employés à des fonctions semblables dans les mines à ciel ouvert
All'esterno di miniere in sotterraneo e lavoratori che svolgono mansioni simili nelle miniere a cielo aperto

Absences dans les mines de fer en % des présences possibles (a)
pendant les jours ouvrables

Période Periodo	Motifs personnels · Motivi personali								Motifs Motivi
	Maladie Malattia	Accidents du travail Infortuni sul lavoro	Absences justifiées Assenze giustificate	Absences injustifiées Assenze ingiustificate	Congés normaux Ferie normali	Autres absences payées Altre assenze pagate	Repos hebd- madaire Riposo settimanale	Total Totale	
	Ouvriers du fond (b) · Operai all'interno (b)								
1955	4,27	3,40	0,98	0,90	5,61	0,12	0,07	15,34	0,18
1956	4,29	3,13	0,91	0,82	6,97	0,19	0,06	16,37	0,03
1956 I	5,12	3,16	0,74	0,77	1,50	0,27	0,08	11,64	0,07
II	5,56	3,47	0,64	0,85	3,68	0,09	0,06	14,35	0,09
III	4,59	3,24	0,48	0,74	4,73	0,09	0,08	13,94	—
IV	4,25	3,00	0,53	0,71	6,86	0,29	0,06	15,69	—
V	3,87	3,04	0,53	0,76	7,33	0,65	0,06	16,23	—
VI	3,85	3,07	0,63	0,79	6,51	0,08	0,06	15,00	0,11
VII	3,80	3,36	0,95	0,80	13,84	0,20	0,05	22,99	—
VIII	3,78	2,90	1,47	0,75	18,25	0,17	0,04	27,37	—
IX	4,12	3,07	1,53	0,95	8,58	0,11	0,04	18,40	—
X	4,34	3,03	1,23	0,92	4,14	0,09	0,05	13,81	—
XI	4,20	3,16	0,99	0,93	2,96	0,12	0,04	12,40	0,01
XII	3,92	3,08	1,17	0,89	5,23	0,18	0,15	14,63	0,02
	Ouvriers du jour (c) · Operai all'esterno (c)								
1955	4,55	1,64	0,64	0,37	5,74	0,08	0,17	13,24	0,07
1956	4,65	1,58	0,56	0,37	6,87	0,17	0,14	14,35	0,00
1956 I	5,87	1,72	0,51	0,38	1,36	0,20	0,18	10,22	0,02
II	7,08	2,09	0,48	0,48	2,99	0,04	0,16	13,31	0,01
III	5,66	1,82	0,31	0,34	3,86	0,07	0,15	12,21	—
IV	4,76	1,49	0,34	0,32	5,83	0,24	0,15	13,14	—
V	4,19	1,47	0,40	0,31	6,39	0,63	0,16	13,55	—
VI	3,85	1,59	0,35	0,31	5,97	0,07	0,12	12,27	0,00
VII	3,99	1,58	0,56	0,30	12,14	0,16	0,12	18,84	—
VIII	3,49	1,45	0,78	0,31	15,76	0,16	0,10	22,06	—
IX	3,69	1,50	0,93	0,42	10,17	0,07	0,11	16,90	—
X	4,01	1,39	0,76	0,35	6,24	0,06	0,14	12,95	—
XI	4,46	1,52	0,63	0,47	4,27	0,11	0,14	11,61	—
XII	4,77	1,37	0,72	0,45	7,46	0,23	0,20	15,19	—
	Ouvriers du fond et du jour · Operai all'interno e all'esterno								
1955	4,34	2,96	0,90	0,77	5,65	0,11	0,09	14,82	0,15
1956	4,38	2,74	0,82	0,71	6,94	0,19	0,08	15,86	0,02
1956 I	5,30	2,81	0,68	0,68	1,47	0,26	0,10	11,29	0,06
II	5,94	3,12	0,60	0,76	3,51	0,08	0,08	14,09	0,07
III	4,96	2,88	0,44	0,64	4,51	0,09	0,09	13,51	—
IV	4,38	2,62	0,48	0,61	6,60	0,28	0,08	15,05	—
V	3,95	2,64	0,50	0,65	7,09	0,65	0,08	15,55	—
VI	3,85	2,69	0,56	0,67	6,38	0,08	0,08	14,31	0,09
VII	3,85	2,90	0,85	0,67	13,41	0,19	0,07	21,93	—
VIII	3,71	2,54	1,30	0,64	17,63	0,17	0,05	26,04	—
IX	4,01	2,68	1,38	0,82	8,98	0,10	0,06	18,02	—
X	4,26	2,61	1,11	0,78	4,68	0,08	0,07	13,59	—
XI	4,27	2,74	0,90	0,81	3,29	0,12	0,07	12,20	0,01
XII	4,14	2,64	1,06	0,78	5,80	0,20	0,16	14,77	0,01

(a) Présences possibles = Présences + absences · Presenze possibili = presenze + assenze

(b) Fond des mines souterraines et chantiers de production des mines à ciel ouvert

All'interno di miniera in sotterraneo e cantieri di produzione di miniera a cielo aperto

**Assenze nelle miniere di ferro in % delle presenze possibili (a)
durante i giorni lavorativi**

économiques et techniques economici e tecnici			Motifs divers · Motivi diversi					Total général Totale generale	Période Periodo
Manque de moyens de transport Mancanza di mezzi di trasporto	Motifs d'ordre technique Motivi di ordine tecnico	Total Totale	Repos compensa- toire de la réduction de la durée du travail Riposo compensativo per la riduzione della durata del lavoro	Grèves Scioperi	Lock-out Serrate	Autres (fêtes locales etc.) Altri (feste locali ecc.)	Total Totale		
Ouvriers du fond (b) · Operai all'interno (b)									
0,00	0,18	0,36	—	0,41	0,01	—	0,42	16,12	1955
0,02	0,13	0,17	—	0,54	0,10	0,01	0,65	17,19	1956
—	0,17	0,24	—	0,18	—	—	0,18	12,05	I 1956
0,21	0,31	0,62	—	0,01	—	—	0,01	14,97	II
—	0,19	0,19	—	0,06	—	—	0,06	14,19	III
—	—	—	—	0,16	—	—	0,16	15,85	IV
—	0,20	0,20	—	0,18	—	—	0,18	16,62	V
—	—	0,11	—	0,04	—	—	0,04	15,15	VI
—	0,02	0,02	—	0,15	—	0,07	0,22	23,24	VII
—	0,14	0,14	—	—	—	0,04	0,04	27,55	VIII
—	—	—	—	0,31	0,03	—	0,35	18,75	IX
—	0,06	0,06	—	2,34	0,40	—	2,74	16,60	X
—	0,23	0,24	—	3,01	0,63	—	3,64	16,28	XI
—	0,25	0,27	—	0,01	0,11	—	0,12	15,02	XII
Ouvriers du jour (c) · Operai all'esterno (c)									
0,00	0,11	0,19	—	0,45	0,01	—	0,46	13,84	1955
—	0,06	0,06	—	0,21	0,06	0,01	0,29	14,70	1956
—	0,04	0,06	—	0,03	—	—	0,03	10,31	I 1956
—	0,18	0,19	—	—	—	—	—	13,50	II
—	0,15	0,15	—	0,01	—	—	0,01	12,36	III
—	—	—	—	0,06	—	—	0,06	13,20	IV
—	0,01	0,01	—	0,01	—	—	0,01	13,57	V
—	—	0,00	—	—	—	—	—	12,27	VI
—	0,02	0,02	—	0,13	—	0,14	0,27	19,13	VII
—	0,10	0,10	—	—	—	0,03	0,03	22,19	VIII
—	—	—	—	0,18	0,03	—	0,21	17,10	IX
—	0,03	0,03	—	1,14	0,27	—	1,41	14,40	X
—	0,03	0,03	—	0,94	0,42	—	1,36	13,00	XI
—	0,11	0,11	—	—	0,04	—	0,04	15,34	XII
Ouvriers du fond et du jour · Operai all'interno e all'esterno									
0,00	0,16	0,32	—	0,42	0,01	—	0,43	15,56	1955
0,01	0,11	0,15	—	0,46	0,09	0,01	0,56	16,56	1956
—	0,14	0,19	—	0,14	—	—	0,14	11,62	I 1956
0,16	0,28	0,51	—	0,00	—	—	0,00	14,60	II
—	0,18	0,18	—	0,04	—	—	0,04	13,73	III
—	—	—	—	0,13	—	—	0,13	15,18	IV
—	0,15	0,15	—	0,14	—	—	0,14	15,85	V
—	—	0,09	—	0,03	—	—	0,03	14,42	VI
—	0,02	0,02	—	0,15	—	0,09	0,24	22,18	VII
—	0,13	0,13	—	—	—	0,04	0,04	26,21	VIII
—	—	—	—	0,28	0,03	—	0,31	18,34	IX
—	0,05	0,05	—	2,04	0,37	—	2,40	16,04	X
—	0,18	0,19	—	2,48	0,58	—	3,06	15,44	XI
—	0,21	0,23	—	0,00	0,10	—	0,10	15,10	XII

(c) Jour des mines souterraines et ouvriers employés à des fonctions semblables dans les mines à ciel ouvert
All'esterno di miniere in sotterraneo e lavoratori che svolgono mansioni similari nelle miniere a cielo aperto

**Absences dans les mines de fer en % des présences possibles (a)
pendant les jours ouvrables**

Période Periodo	Motifs personnels · Motivi personali								Motifs Motivi
	Maladie Malattia	Accidents du travail Infortuni sul lavoro	Absences justifiées Assenze giustificate	Absences injustifiées Assenze ingiustificate	Congés normaux Ferie normali	Autres absences payées Altre assenze pagate	Repos hebdo- madaire Riposo settimanale	Total	Manque de débouchés Deficenza di mercato
	Ouvriers du fond (b) · Operai all'interno (b)								
1955	5,95	2,63	1,36	0,20	3,40	0,58	0,22	14,35	—
1956	6,62	2,36	1,50	0,21	4,06	0,97	0,31	16,02	0,01
1956 I	7,97	3,08	2,36	0,25	2,56	0,54	0,10	16,85	—
II	11,64	2,50	3,64	0,22	4,02	0,05	0,27	22,35	—
III	7,42	2,19	1,30	0,24	3,96	0,65	0,26	16,01	—
IV	5,48	1,94	0,93	0,18	4,25	2,57	0,27	15,62	—
V	4,85	1,98	1,05	0,11	2,96	2,34	0,28	13,57	—
VI	6,80	2,13	1,39	0,22	4,43	1,68	0,25	16,91	—
VII	6,03	2,97	0,96	0,22	4,00	0,01	0,09	14,28	—
VIII	5,95	2,49	1,08	0,19	5,88	1,13	0,36	17,09	—
IX	6,04	2,46	0,82	0,23	4,27	0,37	0,28	14,47	—
X	6,08	2,39	1,12	0,16	4,39	0,19	0,45	14,78	0,03
XI	6,10	2,13	1,48	0,18	3,06	0,69	0,33	13,97	0,09
XII	4,81	1,86	2,06	0,37	5,16	1,66	0,90	16,83	—
	Ouvriers du jour (c) · Operai all'esterno (c)								
1955	3,99	1,13	0,97	0,15	3,85	0,20	2,08	12,37	—
1956	4,97	1,30	1,02	0,15	3,92	0,60	2,21	14,17	0,04
1956 I	6,14	1,12	1,69	0,16	3,01	0,17	2,45	14,73	—
II	10,69	1,89	3,35	0,22	2,98	0,02	1,99	21,15	—
III	6,39	1,61	0,84	0,19	2,59	0,47	2,36	14,45	—
IV	3,90	0,97	1,01	0,16	3,55	1,79	2,38	13,76	—
V	3,70	0,95	0,78	0,10	3,01	1,18	2,13	11,86	—
VI	3,83	1,17	0,76	0,16	3,25	0,82	1,75	11,73	—
VII	3,70	1,44	0,73	0,14	3,36	0,04	2,20	11,62	—
VIII	4,64	1,34	0,61	0,14	6,06	0,72	1,98	15,48	—
IX	4,43	1,41	0,58	0,15	4,90	0,18	2,63	14,29	—
X	3,96	1,83	0,64	0,11	4,81	0,57	2,00	13,93	0,10
XI	4,39	0,95	0,58	0,19	3,10	0,48	2,10	11,77	0,33
XII	4,05	0,78	0,86	0,11	6,35	0,91	2,63	15,68	—
	Ouvriers du fond et du jour · Operai all'interno e all'esterno								
1955	4,97	1,88	1,17	0,17	3,62	0,39	1,15	13,36	—
1956	5,79	1,82	1,26	0,18	3,99	0,78	1,27	15,09	0,02
1956 I	7,08	2,13	2,03	0,21	2,78	0,36	1,24	15,82	—
II	11,16	2,20	3,49	0,22	3,50	0,04	1,13	21,75	—
III	6,91	1,90	1,07	0,22	3,28	0,56	1,30	15,24	—
IV	4,72	1,47	0,97	0,17	3,91	2,19	1,29	14,72	—
V	4,28	1,46	0,92	0,11	2,98	1,76	1,21	12,71	—
VI	5,32	1,65	1,08	0,19	3,84	1,25	1,00	14,33	—
VII	4,84	2,18	0,85	0,18	3,67	0,03	1,17	12,91	—
VIII	5,26	1,88	0,83	0,16	5,98	0,91	1,21	16,24	—
IX	5,24	1,94	0,70	0,19	4,59	0,28	1,44	14,38	—
X	5,03	2,11	0,88	0,14	4,60	0,38	1,22	14,36	0,07
XI	5,19	1,50	1,00	0,18	3,08	0,58	1,27	12,80	0,22
XII	4,41	1,28	1,42	0,23	5,80	1,26	1,83	16,22	—

(a) Présences possibles = Présences + absences · Presenze possibili = presenze + assenze

(b) Fond des mines souterraines et chantiers de production des mines à ciel ouvert
All'interno di miniere in sotterraneo e cantieri di produzione di miniere a cielo aperto

Assenze nelle miniere di ferro in % delle presenze possibili (a)
durante i giorni lavorativi

économiques et techniques economici e tecnici			Motifs divers · Motivi diversi					Total général Totale generale	Période Periodo
Manque de moyens de transport Mancanza di mezzi di trasporto	Motifs d'ordre technique Motivi di ordine tecnico	Total	Repos compensa- toire de la réduction de la durée du travail Riposo compensativo per la riduzione della durata del lavoro	Grèves Scioperi	Lock-out Serrate	Autres fêtes locales etc.) Altri (feste locali ecc.)	Total		
Ouvriers du fond (b) · Operai all'interno (b)									
—	0,01	0,01	—	0,08	—	—	0,08	14,44	1955
—	—	0,01	—	0,03	—	—	0,03	16,06	1956
—	—	—	—	0,20	—	—	0,20	17,05	I 1956
—	—	—	—	—	—	—	—	22,35	II
—	—	—	—	—	—	—	—	16,01	III
—	—	—	—	—	—	—	—	15,62	IV
—	—	—	—	—	—	—	—	13,57	V
—	—	—	—	0,04	—	—	0,04	16,95	VI
—	—	—	—	—	—	—	—	14,28	VII
—	—	—	—	—	—	—	—	17,09	VIII
—	—	—	—	—	—	—	—	14,47	IX
—	—	0,03	—	0,09	—	—	0,09	14,91	X
—	—	0,09	—	—	—	—	—	14,06	XI
—	—	—	—	—	—	—	—	14,83	XII
Ouvriers du jour (c) · Operai all'esterno (c)									
—	—	—	—	0,09	—	—	0,09	12,46	1955
—	0,02	0,06	—	0,01	—	—	0,01	14,23	1956
—	—	—	—	0,05	—	—	0,05	14,78	I 1956
—	—	—	—	—	—	—	—	21,15	II
—	0,22	0,22	—	—	—	—	—	14,67	III
—	—	—	—	—	—	—	—	13,76	IV
—	—	—	—	—	—	—	—	11,86	V
—	—	—	—	—	—	—	—	11,73	VI
—	—	—	—	—	—	—	—	11,62	VII
—	—	—	—	—	—	—	—	15,48	VIII
—	—	—	—	—	—	—	—	14,29	IX
—	—	0,10	—	0,07	—	—	0,07	14,10	X
—	—	0,33	—	—	—	—	—	12,10	XI
—	—	—	—	—	—	—	—	15,68	XII
Ouvriers du fond et du jour · Operai all'interno e all'esterno									
—	0,01	0,01	—	0,09	—	—	0,09	13,45	1955
—	0,01	0,03	—	0,02	—	—	0,02	15,14	1956
—	—	—	—	0,12	—	—	0,12	15,94	I 1956
—	—	—	—	—	—	—	—	21,75	II
—	0,11	0,11	—	—	—	—	—	15,35	III
—	—	—	—	—	—	—	—	14,72	IV
—	—	—	—	—	—	—	—	12,71	V
—	—	—	—	0,02	—	—	0,02	14,35	VI
—	—	—	—	—	—	—	—	12,91	VII
—	—	—	—	—	—	—	—	16,24	VIII
—	—	—	—	—	—	—	—	14,38	IX
—	—	0,07	—	0,08	—	—	0,08	14,51	X
—	—	0,22	—	—	—	—	—	13,02	XI
—	—	—	—	—	—	—	—	16,22	XII

(c) Jour des mines souterraines et ouvriers employés à des fonctions semblables dans les mines à ciel ouvert
All'esterno di miniera in sotterraneo e lavoratori che svolgono mansioni similari nelle miniere a cielo aperto

Absences dans les mines de fer en % des présences possibles (a)
pendant les jours ouvrables

Période Periodo	Motifs personnels · Motivi personali								Motifs Motivi
	Maladie Malattia	Accidents du travail Infortuni sul lavoro	Absences justifiées Assenze giustificate	Absences injustifiées Assenze ingiustificate	Congés normaux Ferie normali	Autres absences payées Altre assenze pagate	Repos hebdo- madaire Riposo settimanale	Total Totale	Manque de débouchés Deficenza di mercato
	Ouvriers du fond (b) · Operai all'interno (b)								
1955	4,36	5,03	1,22	1,66	5,17	0,81	0,00	18,24	—
1956	4,09	4,83	0,64	1,57	5,74	0,51	0,06	17,43	—
1956 I	4,58	4,74	0,74	1,55	1,34	1,68	—	14,62	—
II	5,47	6,02	0,30	1,33	3,04	0,20	—	16,35	—
III	4,33	5,31	0,34	1,40	3,73	0,21	0,00	15,33	—
IV	3,16	4,88	0,38	1,38	5,98	0,07	0,05	15,90	—
V	3,35	4,35	0,45	1,46	7,37	0,40	—	17,38	—
VI	3,89	4,35	0,54	1,46	6,38	0,35	0,19	17,15	—
VII	3,90	4,62	0,49	1,70	8,79	0,29	—	19,80	—
VIII	3,63	4,53	0,56	1,50	15,17	0,96	0,05	26,40	—
IX	3,90	4,81	1,25	1,47	6,08	0,20	0,23	17,93	—
X	4,47	4,60	0,79	1,83	4,40	0,25	0,12	16,46	—
XI	4,13	4,80	1,00	1,67	2,69	1,09	—	15,36	—
XII	4,28	5,06	0,83	2,06	3,80	0,35	0,03	16,42	—
	Ouvriers du jour (c) · Operai all'esterno (c)								
1955	3,23	2,35	1,09	0,49	5,12	0,63	0,14	13,04	—
1956	3,26	2,53	0,77	0,47	5,44	0,56	0,12	13,16	—
1956 I	3,54	2,27	0,57	0,61	1,57	1,49	0,09	10,14	—
II	4,55	3,15	1,27	0,39	3,29	0,13	0,47	13,26	—
III	3,94	2,63	0,45	0,39	2,42	0,19	0,14	10,15	—
IV	2,52	2,51	0,46	0,34	3,93	0,09	0,06	9,91	—
V	2,65	2,58	0,67	0,41	5,48	1,24	0,12	13,15	—
VI	3,65	2,56	0,64	0,36	5,00	0,19	0,05	12,46	—
VII	3,17	2,87	0,45	0,60	7,68	0,16	0,14	15,07	—
VIII	2,48	2,19	0,47	0,43	11,71	0,91	0,09	18,29	—
IX	2,96	2,18	2,22	0,63	7,02	0,29	0,12	15,43	—
X	2,48	2,68	0,84	0,52	5,96	0,33	0,12	12,93	—
XI	3,58	2,32	0,52	0,39	5,25	0,73	—	12,79	—
XII	3,69	2,45	0,82	0,61	5,27	1,00	0,11	13,94	—
	Ouvriers du fond et du jour · Operai all'interno e all'esterno								
1955	3,95	4,07	1,17	1,24	5,15	0,74	0,05	16,39	—
1956	3,78	3,97	0,69	1,16	5,63	0,53	0,08	15,84	—
1956 I	4,21	3,86	0,68	1,22	1,42	1,61	0,03	13,04	—
II	5,14	4,98	0,65	0,99	3,13	0,17	0,17	15,23	—
III	4,19	4,32	0,38	1,02	3,25	0,20	0,05	13,41	—
IV	2,92	3,99	0,41	0,99	5,21	0,08	0,06	13,66	—
V	3,09	3,69	0,53	1,07	6,66	0,71	0,05	15,79	—
VI	3,80	3,67	0,58	1,04	5,86	0,29	0,13	15,37	—
VII	3,61	3,94	0,48	1,28	8,36	0,24	0,05	17,97	—
VIII	3,19	3,64	0,52	1,10	13,86	0,94	0,07	23,32	—
IX	3,55	3,82	1,61	1,15	6,43	0,23	0,19	16,98	—
X	3,73	3,88	0,81	1,34	4,98	0,28	0,12	15,14	—
XI	3,92	3,86	0,82	1,19	3,66	0,95	—	14,39	—
XII	4,06	4,09	0,83	1,52	4,35	0,59	0,06	15,50	—

(a) Présences possibles = Présences + absences · *Presenze possibili = presenze + assenze*(b) Fond des mines souterraines et chantiers de production des mines à ciel ouvert
All'interno di miniera in sotterraneo e cantieri di produzione di miniera a cielo aperto

Assenze nelle miniere di ferro in % delle presenze possibili (a)
durante i giorni lavorativi

économiques et techniques economici e tecnici			Motifs divers · Motivi diversi					Total général Totale generale	Période Periodo
Manque de moyens de transport Mancanza di mezzi di trasporto	Motifs d'ordre technique Motivi di ordine tecnico	Total Totale	Repos compensa- toire de la réduction de la durée de travail Riposo compensativo per la riduzione della durata del lavoro	Grèves Scioperi	Lock-out Serrate	Autres (fêtes locales etc.) Altri (feste locali ecc.)	Total Totale		
Ouvriers du fond (b) · Operai all'interno (b)									
—	—	—	—	1,32	—	—	1,32	19,56	1955
—	—	—	—	—	—	—	—	17,43	1956
—	—	—	—	—	—	—	—	14,62	I 1956
—	—	—	—	—	—	—	—	16,35	II
—	—	—	—	—	—	—	—	15,33	III
—	—	—	—	—	—	—	—	15,90	IV
—	—	—	—	—	—	—	—	17,38	V
—	—	—	—	—	—	—	—	17,15	VI
—	—	—	—	—	—	—	—	19,80	VII
—	—	—	—	—	—	—	—	26,40	VIII
—	—	—	—	—	—	—	—	17,93	IX
—	—	—	—	—	—	—	—	16,46	X
—	—	—	—	—	—	—	—	15,36	XI
—	—	—	—	—	—	—	—	16,42	XII
Ouvriers du jour (c) · Operai all'esterno (c)									
—	—	—	—	1,23	—	—	1,23	14,27	1955
—	—	—	—	—	—	—	—	13,16	1956
—	—	—	—	—	—	—	—	10,14	I 1956
—	—	—	—	—	—	—	—	13,26	II
—	—	—	—	—	—	—	—	10,15	III
—	—	—	—	—	—	—	—	9,91	IV
—	—	—	—	—	—	—	—	13,15	V
—	—	—	—	—	—	—	—	12,46	VI
—	—	—	—	—	—	—	—	15,07	VII
—	—	—	—	—	—	—	—	18,29	VIII
—	—	—	—	—	—	—	—	15,43	IX
—	—	—	—	—	—	—	—	12,93	X
—	—	—	—	—	—	—	—	12,79	XI
—	—	—	—	—	—	—	—	13,94	XII
Ouvriers du fond et du jour · Operai all'interno e all'esterno									
—	—	—	—	1,29	—	—	1,29	17,68	1955
—	—	—	—	—	—	—	—	15,84	1956
—	—	—	—	—	—	—	—	13,04	I 1956
—	—	—	—	—	—	—	—	15,23	II
—	—	—	—	—	—	—	—	13,41	III
—	—	—	—	—	—	—	—	13,66	IV
—	—	—	—	—	—	—	—	15,79	V
—	—	—	—	—	—	—	—	15,37	VI
—	—	—	—	—	—	—	—	17,97	VII
—	—	—	—	—	—	—	—	23,32	VIII
—	—	—	—	—	—	—	—	16,98	IX
—	—	—	—	—	—	—	—	15,14	X
—	—	—	—	—	—	—	—	14,39	XI
—	—	—	—	—	—	—	—	15,50	XII

(c) Jour des mines souterraines et ouvriers employés à des fonctions semblables dans les mines à ciel ouvert
All'esterno di miniera in sotterraneo e lavoratori che svolgono mansioni similari nelle miniere a cielo aperto

Absences dans les mines de fer en % des présences possibles (a)
pendant les jours ouvrables

Bassin <i>Bacino</i>	Période <i>Periodo</i>	Motifs personnels · <i>Motivi personali</i>								Total <i>Totale</i>	Motifs <i>Motivi</i>
		Maladie <i>Malattia</i>	Accidents du travail <i>Infortuni sul lavoro</i>	Absences justifiées <i>Assenze giusti- ficate</i>	Absences injustifiées <i>Assenze ingiusti- ficate</i>	Congés normaux <i>Ferie normali</i>	Autres absences payées <i>Altre assenze pagate</i>	Repos hebdomo- daire <i>Riposo setti- manale</i>			
Allemagne (R. F.) (b) · <i>Germania (R. F.) (b)</i>											
Nord	Fond · <i>Interno</i> (c)	1955	4,82	1,80	1,47	0,15	5,15	0,25	—	13,63	—
		1956	4,94	1,75	1,72	0,22	5,06	0,16	—	13,84	—
	jour · <i>Esterno</i> (d)	1955	4,47	0,73	0,79	0,02	5,36	0,33	—	11,70	—
		1956	4,46	0,75	0,86	0,04	5,40	0,16	—	11,66	—
	Fond et jour <i>Interno e esterno</i>	1955	4,71	1,46	1,26	0,11	5,21	0,27	—	13,02	—
		1956	4,78	1,41	1,43	0,16	5,17	0,16	—	13,11	—
France · <i>Francia</i>											
Est	Fond · <i>Interno</i> (c)	1955	4,32	3,47	1,04	0,93	5,70	0,12	0,08	15,66	0,20
		1956	4,39	3,17	0,97	0,85	6,96	0,16	0,07	16,57	0,03
	jour · <i>Esterno</i> (d)	1955	4,74	1,74	0,68	0,38	5,89	0,09	0,18	13,71	0,08
		1956	4,91	1,69	0,60	0,40	6,90	0,13	0,16	14,77	0,00
	Fond et jour <i>Interno e esterno</i>	1955	4,42	3,07	0,95	0,80	5,74	0,11	0,10	15,20	0,17
		1956	4,51	2,82	0,88	0,74	6,95	0,16	0,09	16,15	0,02
Ouest	Fond · <i>Interno</i> (c)	1955	4,10	2,92	0,49	0,51	5,52	0,07	0,02	13,64	0,08
		1956	3,64	2,81	0,38	0,44	7,51	0,41	0,02	15,20	—
	jour · <i>Esterno</i> (d)	1955	4,05	1,27	0,44	0,20	5,39	0,05	0,11	11,52	0,06
		1956	3,84	1,20	0,38	0,19	7,10	0,32	0,09	13,12	—
	Fond et jour <i>Interno e esterno</i>	1955	4,09	2,36	0,47	0,40	5,47	0,07	0,05	12,92	0,08
		1956	3,71	2,25	0,38	0,35	7,36	0,38	0,04	14,48	—
Centre Midi	Fond · <i>Interno</i> (c)	1955	3,07	2,99	1,13	1,73	3,18	0,10	—	12,20	—
		1956	3,94	3,29	1,13	1,62	4,88	0,16	—	15,03	—
	jour · <i>Esterno</i> (d)	1955	2,63	0,89	0,91	1,00	3,84	0,07	—	9,34	—
		1956	2,96	1,28	0,85	0,63	4,92	0,22	—	10,86	—
	Fond et jour <i>Interno e esterno</i>	1955	2,95	2,40	1,07	1,52	3,36	0,09	—	11,40	—
		1956	3,68	2,75	1,05	1,35	4,89	0,18	—	13,91	—

(a) Présences possibles = présences + absences · *Presenze possibili = Presenze + assenze*

(b) Salzgitter, Ilse, Harzvorland, Osnabrück, Weser — Wiehengebirge

(c) Fond des mines souterraines et chantiers de production des mines à ciel ouvert
All'interno di miniere in sotterraneo e cantieri di produzione a cielo aperto

Assenze nelle miniere di ferro in % delle presenze possibili (a)
durante i giorni lavorativi

économiques et techniques economici e tecnici			Motifs divers · Motivi diversi						Période Periodo	Bassin Bacino
Manque de moyens de transport Mancanza di mezzi di trasporto	Motifs d'ordre technique Motivi di ordine tecnico	Total	Repos compensatoire de la réduction de la durée du travail Riposo compensativo per la riduzione della durata del lavoro	Grèves Scioperi	Lock-out Serrate	Autres (fêtes locales etc.) Altri (feste locali ecc.)	Total	Total général Totale generale		
Allemagne (R. F.) (b) · Germania (R. F.) (b)										
—	0,00	0,00	—	0,25	—	—	0,25	13,88	1955	Nord
—	0,01	0,01	—	—	—	—	—	13,85	1956	Fond · Interno (c)
—	0,01	0,01	—	0,19	—	—	0,19	11,90	1955	Jour · Esterno (d)
—	0,00	0,00	—	—	—	—	—	11,67	1956	Fond et jour Interno e esterno
—	0,00	0,00	—	0,23	—	—	0,23	13,25	1955	
—	0,01	0,01	—	—	—	—	—	13,12	1956	
France · Francia										
0,00	0,21	0,41	—	0,42	0,01	—	0,42	16,49	1955	Est
0,02	0,15	0,20	—	0,48	0,11	—	0,59	17,36	1956	Fond · Interno (c)
0,00	0,14	0,22	—	0,52	0,01	—	0,53	14,46	1955	Jour · Esterno (d)
—	0,03	0,08	—	0,14	0,08	—	0,22	15,06	1956	Fond et jour Interno e esterno
0,00	0,19	0,37	—	0,44	0,01	—	0,45	16,02	1955	
0,02	0,13	0,17	—	0,39	0,10	—	0,50	16,82	1956	
—	—	0,08	—	0,45	—	—	0,45	14,17	1955	Ouest
—	—	—	—	1,16	—	0,11	1,27	16,47	1956	Fond · Interno (c)
—	—	0,06	—	0,20	—	—	0,20	11,78	1955	Jour · Esterno (d)
—	—	—	—	0,58	—	0,67	—	13,80	1956	Fond et jour Interno e esterno
—	—	0,08	—	0,36	—	—	0,36	13,36	1955	
—	—	—	—	0,96	—	0,10	1,06	15,54	1956	
Centre Midi										
—	—	—	—	0,02	—	—	0,02	12,22	1955	Fond · Interno (c)
—	—	—	—	—	—	—	—	15,03	1956	
—	—	—	—	—	—	—	—	9,34	1955	Jour · Esterno (d)
—	—	—	—	—	—	—	—	10,86	1956	Fond et jour Interno e esterno
—	—	—	—	0,01	—	—	0,01	11,41	1955	
—	—	—	—	—	—	—	—	13,91	1956	

(d) Jour des mines souterraines et ouvriers employés à des fonctions semblables dans les mines à ciel ouvert
All'esterno di miniere in sotterraneo e lavoratori che svolgono mansioni similari nelle miniere a cielo aperto

Rendement par poste dans les mines de fer (a)

Rendimento per turno nelle miniere di ferro (a)

t/poste · t/per turno

Période Periodo	Allemagne (R.F.) Germania (R.F.)	France · Francia			Italie Italia	Luxembourg Lussemburgo
		Est	Ouest	France total Francia totale		
Durée du poste Durata del turno						
Fond · All'interno	8,—	7,45	7,45	7,45	8,—	8,—
Jour · All'esterno	8,—	8,—	8,—	8,—	8,—	8,—
A) Fond: mines souterraines · A) All'interno: miniere in sottterraneo						
1955	4,22	10,71	6,78	10,08	3,01	7,55
1956	4,30	11,77	7,35	11,02	3,86	7,71
1957	4,45	12,96	7,65	12,10	3,70	8,16
1957 IV	4,35	12,69	7,76	11,78	3,55	7,89
V	4,33	12,88	7,69	11,99	3,24	8,32
VI	4,46	13,15	7,41	12,21	3,32	8,59
VII	4,51	13,14	7,28	12,21	3,55	8,37
VIII	4,57	12,88	8,05	12,24	3,48	8,19
IX	4,63	13,27	7,70	12,38	3,51	8,31
X	4,67	13,60	7,83	12,69	3,58	8,40
XI	4,53	13,25	7,86	12,43	3,73	8,22
XII	4,45	13,18	7,44	12,26	3,68	8,14
1958 I	4,49	13,32	7,29	12,38	3,68	8,36
II	4,61	13,24	7,41	12,31	3,69	8,72
III	4,52	13,43	7,20	12,44	3,52	8,52
IV		13,62	7,24	12,61	3,65	8,48
B) Chantiers de production des mines à ciel ouvert B) Cantieri di produzione delle miniere a cielo aperto						
1955	10,13	74,16	4,48	25,41	8,26	41,34
1956	14,16	82,69	4,27	21,58	8,88	40,36
1957	18,15	109,56	5,36	22,63	8,11	41,14
1957 IV	16,34	109,98	6,52	23,25	8,71	44,48
V	18,06	108,45	5,48	26,05	8,19	44,34
VI	17,84	114,33	4,94	25,61	7,80	43,56
VII	19,32	109,42	6,—	24,77	9,35	39,40
VIII	20,65	124,93	4,04	28,67	8,02	40,03
IX	18,86	115,65	4,27	19,58	7,95	39,16
X	19,37	110,34	4,88	19,27	8,25	41,37
XI	18,62	106,82	6,20	15,03	7,30	36,83
XII	19,37	136,19	5,02	21,56	7,37	39,16
1958 I	20,33	129,19	4,24	20,10	5,84	36,81
II	21,47	122,30	3,62	21,67	5,87	40,62
III	19,21	123,74	4,11	22,58	5,93	46,40
IV		133,30	4,54	23,63	6,11	49,51

(a) Extraction brute par poste (ouvriers et apprentis) · Estrazione grezza per turno (lavoratori e apprendisti)

Commerce extérieur du minerai de fer,
du minerai de manganèse et des cendres
de pyrites et échanges à l'intérieur de la Communauté
(Statistiques douanières)

*Commercio estero di minerale di ferro,
di minerale di manganese, di ceneri di piriti e scambi
all'interno della Comunità
(Statistiche doganali)*

Commerce extérieur du minerai de fer, du minerai de manganèse et des cendres de pyrites et échanges à l'intérieur de la Communauté

Commercio estero di minerale di ferro, di minerale di manganese, di ceneri di piriti e scambio all'interno della Comunità

1.000 t

Période Periodo	Importations · Importazioni			Exportations · Esportazioni		
	Minerai de fer Minerale di ferro	Cendres de pyrites Ceneri di piriti	Minerai de manganèse Minerale di manganese	Minerai de fer Minerale di ferro	Cendres de pyrites Ceneri di piriti	Minerai de manganèse Minerale di manganese
	Des pays tiers · Dai paesi terzi			Vers les pays tiers · Verso i paesi terzi		
1954	12.590	588	790	683	393	3
1955	18.538	628	1.145	945	318	3
1956	22.840	1.279	1.301	902	334	2
1957	24.791	1.211	1.588	956	342	4
1957 I	1.897	74	130	71	14	0
II	1.539	74	139	68	29	0
III	1.924	136	126	82	37	0
IV	1.807	161	132	104	40	0
V	2.111	100	159	86	39	1
VI	2.268	76	146	71	40	0
VII	2.433	146	123	86	31	0
VIII	2.282	96	143	80	28	0
IX	2.551	115	137	83	26	1
X	2.144	67	116	85	23	1
XI	2.083	76	99	72	26	0
XII	1.753	92	141	68	9	0
1958 I	2.020	40	91	71	32	1
II	1.605	62	92	67	17	2
	Réceptions des pays de la Communauté Arrivi dai paesi della Comunità			Livraisons aux pays de la Communauté Consegne ai paesi della Comunità		
1954	10.956	921	3	10.829	905	4
1955	13.236	1.050	6	13.522	978	9
1956	13.999	1.217	4	14.038	1.189	4
1957	14.425	945	2	14.314	957	6
1957 I	1.140	65	0	1.201	75	0
II	1.305	102	0	1.252	92	0
III	1.265	101	0	1.274	94	0
IV	1.149	98	0	1.152	104	3
V	1.100	86	0	1.151	89	0
VI	1.155	67	0	1.075	75	0
VII	1.076	83	0	1.074	85	0
VIII	1.208	67	0	1.229	80	0
IX	1.264	104	0	1.218	74	0
X	1.212	52	0	1.227	63	0
XI	1.246	59	0	1.220	58	0
XII	1.299	60	0	1.244	69	0
1958 I	1.302	41	0	1.317	53	0
II	1.242	88	0	1.267	69	0

Importazioni ed esportazioni di minerale di ferro, di minerale di manganese e di cenere di pirite
e scambi all'interno della Comunità, per paesi o zone geografiche

106 A

1.000 t

Pays Paesi	Minerai de fer Minerale di ferro		Cendres de pyrites Ceneri di pirite		Minerai de manganèse Minerale di manganese	
	1957	2 premiers mois i primi 2 mesi	1957	2 premiers mois i primi 2 mesi	1957	2 premiers mois i primi 2 mesi
		1957		1958		1957
États d'Amérique Stati d'America	1.638	113	—	—	—	—
	678	67	—	—	10	—
	2.285	285	—	—	18	6
						1
Canada (a) · Canada (a) Brésil · Brasile Autres · Altri	11.443	1.685	154	11	0	—
	798	169	74	18	—	—
	1.910	380	417	34	—	—
	0	—	0	0	—	—
États d'Europe Stati d'Europa	1.161	159	502	78	128	31
T.O.M. de l'Union fr. T.O.M. dell'Unione fr.	1.147	155	3	—	—	—
	243	13	3	—	321	61
	291	37	—	—	1	—
	253	41	—	—	1	—
T.O.M. belges et néerlandais · T.O.M. belgi e olandesi Union Sud-Africaine · Unione Sud-Afric. Côte d'Or · Costa d'Oro Pakistan · Pakistan Inde · India	—	—	—	—	138	20
	12	2	—	—	165	23
	494	56	—	—	—	0
	2	1	—	—	—	—
	110	2	—	632	99	
						44

Importations en provenance des pays tiers · Importazioni provenienti dai paesi terzi

Autres pays Altri paesi	Africa Océanie Asie	1.481	212	159	56	6	—	28	2	3
		846	58	0	2	—	—	1	—	—
Pays tiers (total) · Paesi terzi (totale)		24.791	3.436	3.624	1.211	148	102	1.588	268	184

Réceptions en provenance des pays de la Communauté
Arrivi dai paesi della Comunità

14.425	2.445	2.543	945	167	129	2	0	0
--------	-------	-------	-----	-----	-----	---	---	---

Exportations vers les pays tiers · Esportazioni verso i paesi terzi

Royaume-Uni · Regno Unito Autriche · Austria Autres · Altri Total · Totale	628	89	91	2	—	—	0	—	0
	327	49	47	323	42	49	0	—	0
	1	1	0	17	—	—	4	0	2
	956	139	138	342	42	49	4	0	2

Livraisons aux pays de la Communauté · Consegne ai paesi della Comunità

14.314	2.453	2.585	957	166	122	6	0	0
--------	-------	-------	-----	-----	-----	---	---	---

Commerce extérieur du minerai de fer, du minerai de manganèse et des cendres de pyrites par pays ou zones géographiques

Commercio estero di minerale di ferro, di minerale di manganese e di ceneri di piriti per paesi o zone geografiche

107 A

1.000 t

Pays Paesi	Minerai de fer Minerale di ferro		Cendres de pyrites Ceneri di piriti		Minerai de manganèse Minerale di manganese	
	1957	2 premiers mois i primi 2 mesi	1957	2 premiers mois i primi 2 mesi	1957	2 premiers mois i primi 2 mesi
		1957		1958		1957
Belgique/Luxembourg · Belgio/Lussemburgo	364	14	192	40	—	—
France-Sarre · Francia-Sarre	1.085	216	284	59	0	0
Italie · Italia	38	11	70	1	—	—
Pays-Bas · Paesi Bassi	24	16	330	57	—	—
Communauté (total) · Comunità (totale)	1.511	1	876	157	0	0
		247				
		274				
États d'Amérique	1.293	74	—	—	—	—
Canada (c) · Canada (c)	526	209	—	—	10	—
Brésil · Brasile	1.851	64	—	—	11	—
Autres · Altri		262	—	—	4	1
États d'Europe	7.647	1.129	154	11	0	—
Suède · Svezia	732	169	73	17	—	—
Norvège · Norvegia	1.585	330	417	34	—	—
Espagne · Spagna		—	0	0	—	—
Autriche · Austria		—	502	78	55	2
Autres · Altri	859	109				
T.O.M. de l'Union fr.	635	81	3	—	—	—
Algérie · Algeria	98	63	3	—	9	0
Maroc · Marocco	90	—	—	—	—	—
Tunisite · Tunisia	237	10	—	—	1	—
Autres · Altri						
T.O.M. de dell'Unione fr.						
T.O.M. belges et néerlandais · T.O.M. belgi e olandesi	—	—	—	—	72	12
						16

Importations (a) · Importazioni (a)

Union Sud-Africaine · Unione Sud-Afric. Côte d'Or · Costa d'Oro Pakistan · Pakistan Inde · India	10	1	—	—	—	—	—	68	8	21
	341	37	70	—	—	—	—	—	0	—
	—	—	—	—	—	—	—	—	—	—
	19	1	3	—	—	—	—	190	26	14
Autres pays { Afrique · Africa Océanie · Oceania Altri paesi { Asie · Asia	1.197	154	119	56	6	—	—	4	—	—
	492	13	0	2	—	—	—	74	3	10
Pays tiers (total) · Paesi terzi (totale)	17.611	2.479	2.642	1.210	147	102	494	63	63	63
Total général · Totale generale	19.123	2.753	2.889	2.086	304	219	494	63	63	63

Exportations (b) · Esportazioni (b)

Belgique/Luxembourg · Belgio/Lussemburgo France-Sarre · Francia-Sarre Italie · Italia Pays-Bas · Paesi Bassi Communauté (total) · Comunità (totale)	1	0	0	11	3	—	—	0	0	—
	60	6	5	—	—	—	—	1	—	0
	2	0	0	—	—	—	—	0	0	0
	14	0	0	—	—	—	—	0	0	0
	77	7	5	11	3	—	—	1	0	0
	0	—	—	—	—	—	—	—	—	—
Royaume-Uni · Regno Unito Autriche · Austria Autres pays tiers · Altri paesi terzi	293	47	47	—	—	—	—	0	0	0
	1	1	0	—	—	—	—	1	0	1
Pays tiers (total) · Paesi terzi (totale)	294	47	47	—	—	—	—	2	0	1
Total général · Totale generale	371	54	52	11	3	—	—	3	0	1

(a) Importations des pays tiers et réceptions des autres pays de la Communauté · Importazioni dai paesi terzi e arrivi dagli altri paesi della Comunità
 (b) Exportations vers les pays tiers et livraisons aux autres pays de la Communauté · Esportazioni verso i paesi terzi e consegne agli altri paesi della Comunità
 (c) Et Terre-Neuve · E Terra Nuova

Commerce extérieur du minerai de fer, du minerai de manganèse et des cendres de pyrites par pays ou zones géographiques

Commercio estero di minerale di ferro, di minerale di manganese e di ceneri di piriti per paesi o zone geografiche

Pays Paesi	Minerai de fer Minerale di ferro		Cendres de pyrites Ceneri di piriti		Minerai de manganèse Minerale di manganese	
	1957	2 premiers mois i primi 2 mesi	1957	2 premiers mois i primi 2 mesi	1957	2 premiers mois i primi 2 mesi
		1957		1958		1957
Allemagne (R. F.) sans la Sarre · Germania (R. F.) escl. la Sarre France-Sarre · Francia-Sarre Italie · Italia Pays-Bas · Paesi Bassi Communauté (total) · Comunità (totale)	7 12.691	2 2.267	11 49	3 6	0 0	0 0
États d'Amérique Stati d'America	— — 41	— — 2	— — —	— — —	— — —	— — 1
Canada (c) · Canada (c) Brésil · Brasile Autres · Altri	82 — 41	— — 2	— — —	— — —	— — —	— — 1
États d'Europe Stati d'Europa	3.055 43 10 — 0	471 — — — —	— 1 1 — —	— 1 — — —	0 — — — 0	— — — — 0
T.O.M. de l'Union fr. T.O.M. dell'Unione fr.	47 3 — 15	— — — —	— — — —	— — — —	— — — 0	— — — —
T.O.M. belges et néerlandais · T.O.M. belgi e olandesi	—	—	—	—	47	7 2

Importations (a) · Importazioni (a)

1.000 t

Union Sud-Africaine · Unione Sud-Afric. Côte d'Or · Costa d'Oro Pakistan · Pakistan Inde · India	— — — 0	— — — 0	— — — —	— — — —	— — — —	— — — —	— — — —	29 — — 53	6 — — 5	3 7 — 6
Autres pays { Afrique · Africa Océanie · Oceania Altri paesi { Asie · Asia	12 — 1	0 — —	— — —	— — —	— — —	— — —	— — —	3 — 4	1 — —	— — —
Pays tiers (total) · Paesi terzi (totale)	3.311	449	473	2	1	—	136	19	19	19
Total général · Totale generale	16.016	2.584	2.741	63	10	11	137	19	19	19

Exportations (b) · Esportazioni (b)

Allemagne (R. F.) sans la Sarre · Germania (R. F.) escl. la Sarre France-Sarre · Francia-Sarre Italie · Italia Pays-Bas · Paesi Bassi Communauté (total) · Comunità (totale)	378 134 — — 512	98 14 — — 111	17 13 — — 30	180 0 — — 180	41 0 — — 41	22 — — — 22	3 — 0 — 3	— — — — —	— — — — —	— — — — —
Royaume-Uni · Regno Unito Autriche · Austria Autres pays tiers · Altri paesi terzi	0 — —	— — —	— — —	0 — —	— — —	— — —	— 0 —	— — —	— — —	— — 1
Pays tiers (total) · Paesi terzi (totale)	0	—	—	0	—	—	0	—	—	1
Total général · Totale generale	512	111	30	180	41	22	3	—	—	1

(a) Importations des pays tiers et réceptions des autres pays de la Communauté · Importazioni dai paesi terzi e arrivi dagli altri paesi della Comunità
(b) Exportations vers les pays tiers et livraisons aux autres pays de la Communauté · Esportazioni verso i paesi terzi e consegne agli altri paesi della Comunità
(c) Et Terre-Neuve · E Terra Nuova

Commerce extérieur du minerai de fer, du minerai de manganèse et des cendres de pyrites par pays ou zones géographiques

Commercio estero di minerale di ferro, di minerale di manganese e di ceneri di pirite per paesi o zone geografiche

1.000 t

Pays Paesi	Minerai de fer Minerale di ferro		Cendres de pyrites Ceneri di pirite		Minerai de manganèse Minerale di manganese	
	1957	2 premiers mois i primi 2 mesi	1957	2 premiers mois i primi 2 mesi	1957	2 premiers mois i primi 2 mesi
		1957		1958		1957
Allemagne (R. F.) sans la Sarre · Germania (R. F.) escl. la Sarre Belgique/Luxembourg · Belgio/Lussemburgo Italie · Italia Pays-Bas · Paesi Bassi Communauté (total) · Comunità (totale)	58	4	8	0	0	0
	81	8	—	—	—	—
	—	—	—	—	0	—
	139	12	8	0	0	0
États d'Amérique Stati d'America	132	13	—	—	—	—
	40	7	—	—	7	2
	—	—	—	—	—	—
États d'Europe Stati d'Europa	225	36	—	—	—	—
	—	—	—	—	—	—
	150	29	—	—	—	—
	—	—	—	—	—	—
	0	—	—	—	62	20
T.O.M. de l'Union fr. T.O.M. dell'Unione fr.	132	8	—	—	—	—
	22	1	—	—	299	61
	78	15	—	—	1	—
	—	—	—	—	—	—
T.O.M. belges et néerlandais · T.O.M. belgi e olandesi	—	—	—	—	14	0

Importations (a) · Importazioni (a)

Union Sud-Africaine · Unione Sud-Afric. Côte d'Or · Costa d'Oro Pakistan · Pakistan Inde · India	— — — 1	— — — 0	— — — —	— — — —	— — — —	— — — —	— — — —	59 — — 322	9 0 — 64	12 — — 21
Autres pays { Afrique · Africa Océanie · Oceania Altri paesi } Asie · Asia	119 — 8	16 — —	26 — —	— — —	— — —	— — —	— — —	12 — 42	0 — 18	3 — —
Pays tiers (total) · Paesi terzi (totale)	908	109	138	—	—	—	818	174	—	96
Total général · Totale generale	1.047	129	150	8	—	0	818	175	—	96

Exportations (b) · Esportazioni (b)

Allemagne (R. F.) sans la Sarre · Germania (R. F.) escl. la Sarre Belgique/Luxembourg · Belgio/Lussemburgo Italie · Italia Pays-Bas · Paesi Bassi Communauté (total) · Comunità (totale)	1.065 12.560 — 58 13.682	181 2.138 — 16 2.335	205 2.329 — 11 2.545	283 52 — 1 336	59 8 — — 67	39 12 — — 52	— 0 0 0 1	— 0 0 0 0	— 0 0 — 0	0 0 0 — 0
Royaume-Uni · Regno Unito Autriche · Austria Autres pays tiers · Altri paesi terzi	628 — 0	89 — —	91 — —	2 — 2	— — —	— — —	0 0 1	— — 0	— — 0	— — 0
Pays tiers (total) · Paesi terzi (totale)	628	89	91	3	—	—	1	0	—	0
Total général · Totale generale	14.310	2.424	2.636	339	67	52	1	0	—	0

(a) Importations des pays tiers et réceptions des autres pays de la Communauté · Importazioni dai paesi terzi e arrivi dagli altri paesi della Comunità
(b) Exportations vers les pays tiers et livraisons aux autres pays de la Communauté · Esportazioni verso i paesi terzi e consegne agli altri paesi della Comunità

(a) Et Terra-Nuova · E Terra Nuova

110 A

Commerce extérieur du minerai de fer, du minerai de manganèse et des cendres de pyrites par pays ou zones géographiques

Commercio estero di minerale di ferro, di minerale di manganese e di ceneri di piriti per paesi o zone geografiche

1.000 t

Pays Paesi	Minerai de fer Minerale di ferro		Cendres de pyrites Ceneri di piriti		Minerai de manganèse Minerale di manganese	
	1957	2 premiers mois i primi 2 mesi	1957	2 premiers mois i primi 2 mesi	1957	2 premiers mois i primi 2 mesi
		1957		1958		1957
Allemagne (R. F.) sans la Sarre · Germania (R. F.) escl. la Sarre	1	0	0	—	0	—
Belgique/Luxembourg · Belgio/Lussemburgo	0	—	—	—	—	—
France-Sarre · Francia-Sarre	0	0	—	—	0	0
Pays-Bas · Paesi Bassi	0	0	—	—	0	0
Communauté (total) · Comunità (totale)	2	0	0	—	1	0
États d'Amérique Stati d'America	64 43 388	— — 10	— — —	— — —	— — —	— — —
Canada (c) · Canada (c)						
Brésil · Brasile						
Autres · Altri						
États d'Europe	225 0 4	32 — —	— — —	— — —	— — —	— — —
Suède · Svezia		17	—	—	—	—
Norvège · Norvegia		—	—	—	—	—
Espagne · Spagna		—	—	—	—	—
Autriche · Austria		—	—	0	—	—
Autres · Altri	292	50	—	—	8	1
T.O.M. de l'Union fr. T.O.M. dell'Unione fr.	220 2 97 0	32 — 20 —	— — — —	— — — —	— — — —	— — 10 — —
Algérie · Algeria		29	—	—	—	—
Maroc · Marocco		3	—	—	—	—
Tunisie · Tunisia		35	—	—	—	—
Autres · Altri	0	—	—	—	—	—
T.O.M. belges et néerlandais · T.O.M. belgi e olandesi	—	—	—	—	6	—

Importations (a) · Importazioni (a)

Union Sud-Africaine · Unione Sud-Afric.	1	1	—	—	—	—	—	7	1	2
Côte d'Or · Costa d'Oro	—	—	—	—	—	—	—	—	—	—
Pakistan · Pakistan	2	1	—	—	—	—	—	—	—	—
Inde · India	85	—	1	—	—	—	—	46	2	2
Autres pays { Afrique · Africa	17	—	—	—	—	—	—	0	—	—
Océanie · Oceania	—	—	—	—	—	—	—	1	—	—
Altri paesi { Asie · Asia	342	44	37	—	—	—	—	25	5	—
Pays tiers (total) · Paesi terzi (totale)	1.783	190	189	—	—	0	102	102	9	4
Total général · Totale generale	1.785	190	189	0	—	0	103	103	9	4

Exportations (b) · Esportazioni (b)

Allemagne (R. F.) sans la Sarre · Germania (R. F.) escl. la Sarre	30	—	4	101	3	14	—	—	—	—
Belgique/Luxembourg · Belgio/Lussemburgo	—	—	—	—	—	—	—	—	—	—
France-Sarre · Francia-Sarre	—	—	—	—	—	—	—	—	—	—
Pays-Bas · Paesi Bassi	6	—	—	—	—	2	—	—	—	—
Communauté (total) · Comunità (totale)	36	—	4	101	3	16	—	—	—	—
Royaume-Uni · Regno Unito	—	—	—	—	—	—	—	—	—	—
Autriche · Austria	34	2	—	323	42	49	—	—	—	—
Autres pays tiers · Altri paesi terzi	0	0	—	16	—	—	—	—	—	—
Pays tiers (total) · Paesi terzi (totale)	34	2	—	339	42	49	—	—	—	—
Total général · Totale generale	70	2	4	440	46	65	—	—	—	—

(a) Importations des pays tiers et réceptions des autres pays de la Communauté · Importazioni dai paesi terzi e arrivi dagli altri paesi della Comunità
 (b) Exportations vers les pays tiers et livraisons aux autres pays de la Communauté · Esportazioni verso i paesi terzi e consegne agli altri paesi della Comunità
 (c) Et Terre-Neuve · E Terra Nuova

Commerce extérieur du minéral de fer, du minéral de manganèse et des cendres de pyrites par pays ou zones géographiques

Commercio estero di minerale di ferro, di minerale di manganese e di ceneri di piriti per paesi o zone geografiche

Pays Paesi	Minerai de fer Minerale di ferro				Cendres de pyrites Ceneri di piriti				Minerai de manganèse Minerale di manganese			
	1957	2 premiers mois i primi 2 mesi		1957	2 premiers mois i primi 2 mesi		1957	2 premiers mois i primi 2 mesi		1957	2 premiers mois i primi 2 mesi	
		1957	1958		1957	1958		1957	1958			
		4	3		5	4		3	5			
Importations (a) · Importazioni (a)												
Allemagne (R. F.) sans la Sarre · Germania (R. F.) escl. la Sarre	68	25	33	—	—	—	—	—	—	—	—	—
Belgique/Luxembourg · Belgio/Lussemburgo	70	—	—	—	—	—	—	—	—	—	—	—
France-Sarre · Francia-Sarre	5	2	—	—	—	—	—	—	—	—	—	—
Italie · Italia	—	16	15	—	—	—	—	—	—	—	—	—
Communauté (total) · Comunità (totale)	—	—	—	—	—	—	—	—	—	—	—	—
États d'Amérique Stati d'America	68	25	33	—	—	—	—	—	—	—	—	—
Canada (c) · Canadá (c)	—	—	—	—	—	—	—	—	—	—	—	—
Brésil · Brasile	70	—	—	—	—	—	—	—	—	—	—	—
Autres · Altri	5	2	—	—	—	—	—	—	—	—	—	—
États d'Europe Stati d'Europa	291	59	52	—	—	—	—	—	—	—	—	—
Suède · Svezia	—	—	0	—	—	—	—	—	—	—	—	—
Norvège · Norvegia	22	—	—	—	—	—	—	—	—	—	—	—
Espagne · Spagna	160	21	10	—	—	—	—	—	—	—	—	—
Autriche · Austria	—	—	—	—	—	—	—	—	—	—	—	—
Autres · Altri	10	—	—	—	—	—	—	—	—	—	—	—
T.O.M. de l'Union fr.	112	25	19	—	—	—	—	—	—	—	—	—
Algérie · Algeria	—	—	—	—	—	—	—	—	—	—	—	—
Maroc · Marocco	118	—	23	—	—	—	—	—	—	—	—	—
T.O.M. dell'Unione fr.	26	14	—	—	—	—	—	—	—	—	—	—
Tunisie · Tunisia	—	—	—	—	—	—	—	—	—	—	—	—
Autres · Altri	—	—	—	—	—	—	—	—	—	—	—	—
T.O.M. belges et néerlandais · T.O.M. belgi e olandesi	—	—	—	—	—	—	—	—	—	—	—	—
	—	—	—	—	—	—	—	—	—	—	—	—

1.000 t

Union Sud-Africaine · Unione Sud-Afric. Côte d'Or · Costa d'Oro Pakistan · Pakistan Inde · India	1 153 — 4	— 19 — 0	— — — —	— — — —	— — — —	— — — —	— — — —	2 — — 21	— — — 1	— — — 1
Autres pays { Afrique · Africa Océanie · Oceania Altri paesi { Asie · Asia	136 — 2	41 — 2	14 — 1	— — —	— — —	— — —	— — —	7 — 2	1 — 0	0 — 1
Pays tiers (total) · Paesi terzi (totale)	1.178	210	182	—	—	—	38	3	2	2
Total général · Totale generale	1.245	225	197	—	—	—	39	3	2	2

Exportations (b) · Esportazioni (b)

Allemagne (R. F.) sans la Sarre · Germania (R. F.) escl. la Sarre Belgique/Luxembourg · Belgio/Lussemburgo France-Sarre · Francia-Sarre Italie · Italia Communauté (total) · Comunità (totale)	6 0 — — 7	— — — — —	— — — — —	— — — — —	— — — — —	— — — — —	— — — — —	— — — — —	— — — — —	— — — — —	0 0 0 0 0
Royaume-Uni · Regno Unito Autriche · Austria Autres pays tiers · Altri paesi terzi	— — 0	— — 0	— — —	— — —	— — —	— — —	— — —	— — —	— — —	— — —	0 0 0
Pays tiers (total) · Paesi terzi (totale)	0	0	—	—	—	—	2	0	0	0	
Total général · Totale generale	7	0	—	—	—	—	3	0	1	1	

(a) Importations des pays tiers et réceptions des autres pays de la Communauté · Importazioni dai paesi terzi e arrivi dagli altri paesi della Comunità
(b) Exportations vers les pays tiers et livraisons aux autres pays de la Communauté · Esportazioni verso i paesi terzi e consegne agli altri paesi della Comunità
(c) Et Terre-Neuve · E Terra Nuova

III^{ème} PARTIE
STATISTIQUES GÉNÉRALES

III PARTE
STATISTICHE GENERALI

Indice général de la production Industrielle
(non compris bâtiment, industries alimentaires, boissons et tabac)

Indice generale della produzione industriale
(costruzioni, industrie alimentari, bevande e tabacco esclusi)

1953 = 100

Période Periodo	Allemagne (R. F.) sans la Sarre Germania (R. F.) escl. la Sarre	Sarre	Belgique Belgio	France Francia	Italie Italia	Luxem- bourg Lussem- burgo	Pays-Bas Paesi Bassi	Commu- nauté Comunità
Poids · Peso	42,1	0,8	6,4	27,2	17,7	0,4	5,4	100,0
1938	78	88	62
1949	57	73	90	82	71	88	76	70
1950	72	80	94	87	79	92	86	80
1951	87	99	107	99	90	111	90	92
1952	92	103	101	99	92	110	90	95
1953	100	100	100	100	100	100	100	100
1954	113	108	106	110	109	104	113	111
1955	131	118	117	120	120	116	121	124
1956	142	126	124	133	129	124	127	135
1957	149	132	124	145	139	126	130	143
1955 VII	126	118	99	112	124	112	118	120
VIII	126	115	112	93	99	114	111	110
IX	139	119	121	119	124	119	124	129
X	140	121	120	126	124	122	126	131
XI	148	125	125	136	125	122	123	138
XII	139	120	129	130	120	120	125	132
1956 I	134	123	125	133	119	120	122	130
II	132	118	115	129	118	117	120	127
III	137	124	126	132	127	122	128	133
IV	144	129	129	140	129	127	132	138
V	147	131	130	146	137	129	134	143
VI	143	125	127	139	137	128	132	139
VII	137	124	109	132	135	122	120	132
VIII	136	123	118	93	106	119	117	117
IX	147	126	126	134	138	125	131	139
X	147	127	129	141	135	128	129	141
XI	154	133	131	146	134	126	131	145
XII	143	130	124	145	132	128	128	139
1957 I	141	127	124	144	130	128	133	138
II	147	133	130	148 r	137	126	135	144 r
III	146	128	131	146 r	140	128	135	143
IV	152	133	133	148 r	144	129	133	147
V	154	136	133	154 r	145	131	137	150
VI	149	135	122	152	147	130	139	147
VII	140	130	90	134 r	143	122	123	135 r
VIII	139	129	117	100 r	113	121	119	121
IX	154	129	126	148 r	147	124	130	147 r
X	154	126	127	150 r	140	125	126	147
XI	161	141	126	159 r	143	124	126	153
XII	151	135	122	162 r	138	121	125	148 r
1958 I	148	137	120	159	138	124	125	146
II	149	134	122	163	139	124	127	148
III p	151	139	120	161	141	122	130	149
IV p	156		117	165	143	125	131	152
V p	153			167	146	125	136	152
VI p	154				149	122		

Indice de la production des industries transformatrices des métaux
Indice della produzione delle industrie trasformatrici dei metalli
 1953 = 100

Période Periodo	Allemagne (R.F.) sans la Sarre Germania (R.F.) escl. la Sarre	Sarre	Belgique Belgio	France Francia	Italie Italia	Luxem- bourg Lussem- burgo	Pays-Bas Paesi Bassi	Commu- nauté Comunità
Poids · Peso	39,5	0,4	4,9	32,4	16,7	0,1	6,0	100,0
1938	76	91
1949	49	66	96	79	78	115	73	67
1950	65	77	92	84	81	104	82	76
1951	85	96	109	97	87	101	86	91
1952	95	108	105	102	93	101	88	97
1953	100	100	100	100	100	100	100	100
1954	118	115	107	112	103	97	120	113
1955	145	124	125	125	116	96	134	132
1956	158	138	135	145	127	100	141	146
1957	165	158	135	156	138	101	137	154 r
1955 VII	140	129	113	121	125	93	135	130
VIII	136	118	120	87	84	88	129	110
IX	154	124	127	125	125	91	138	137
X	154	123	130	132	123	97	137	139
XI	164	127	133	147	120	99	134	148
XII	158	121	140	142	113	99	135	143
1956 I	149	122	135	144	117	104	130	140
II	151	122	120	139	117	104	131	139
III	155	132	134	143	129	99	144	145
IV	163	146	146	156	129	101	151	153
V	168	154	145	168	145	99	154	162
VI	164	148	141	152	146	101	153	155
VII	152	138	125	147	138	99	141	146
VIII	146	134	124	87	85	97	129	115
IX	163	136	140	146	137	96	142	151
X	157	135	140	150	128	105	141	148
XI	169	148	137	160	128	99	146	156
XII	160	148	132	159	124	100	136	151
1957 I	153	136	133	152 r	129	107	141	147
II	164	156	144	159 r	140	102	145	156
III	160	151	144	156 r	144	102	142	154
IV	170	161	150	159 r	148	103	145	160 r
V	173	175	147	171 r	151	104	149	166 r
VI	172	167	135	169	152	99	150	164 r
VII	152	177	93	148	147	100	138	146 r
VIII	148	152	126	89 r	86	96	126	116
IX	171	152	139	160 r	147	99	137	160 r
X	167	146	137	163 r	137	99	127	157 r
XI	178	163	136	175 r	139	104	129	165 r
XII	173	157	133	184 r	138	100	126	166 r
1958 I	164	153	127	177	142	107	130	161
II	170	159	136	182	143	103	134	165
III p	173	165	133	178	147	102	140	166
IV p	179		129	185	151	106	139	171
V p	177			187	154	105	149	
VI p	182				159			

Indices de la production industrielle et de la consommation apparente de charbon et d'acier dans la Communauté

Indici della produzione industriale e del consumo apparente di carbone e di acciaio nella Comunità

1953 = 100

Période Periodo	Production industrielle (a) <i>Produzione industriale (a)</i>	Production des industries transformatrices des métaux <i>Produzione delle industrie trasformatrici dei metalli</i>	Consommation apparente de charbon (b) <i>Consumo apparente di carbone (b)</i>	Consommation apparente d'acier (b) <i>Consumo apparente di acciaio (b)</i>
1949	70	67	93	70
1950	80	76	91	76
1951	92	91	106	86
1952	95	97	106	101
1953	100	100	100	100
1954	111	113	104	111
1955	124	132	112	133
1956	135	146	120	141
1957	143	154 r	120	147
1953 1. trim.	96	95	105	107
2. trim.	102	104	95	98
3. trim.	96	95	95	94
4. trim.	108	107	105	101
1954 1. trim.	105	106	105	99
2. trim.	113	119	97	106
3. trim.	107	106	101	118
4. trim.	120	123	111	122
1955 1. trim.	119	125	111	127
2. trim.	127	138	106	133
3. trim.	120	126	110	135
4. trim.	133	143	120	137
1956 1. trim.	130	141	120	140
2. trim.	140	157	116	143
3. trim.	129	137	118	138
4. trim.	142	152	124	144
1957 1. trim.	141	152	124	149
2. trim.	148	164	120	142
3. trim.	134	141	117	141
4. trim.	150	163 r	120	155
1958 1. trim. p	147	164	112	

(a) Non compris bâtiment, industries alimentaires, boissons et tabac - *Costruzioni, industrie alimentari, bevande e tabacco esclusi*

(b) Pour le mode de calcul de la consommation apparente, voir pages 126 (charbon) et 186 (acier)

Per il metodo di calcolo del consumo apparente vedere pagg. 126 (carbone) e 186 (acciaio)

Echanges entre les pays de la Communauté (en valeur) (a)
Scambi fra i paesi della Comunità (in valore) (a)

4 G

millions de \$ - milioni di \$

Période Periodo	(1) - (2) Produits du Traité (b) - Prodotti del Trattato (b)				(3)		(4)		(5)	(6)	(7)	(8)
	Minerais Minerali	Ferrailles Rottami	Charbon Carbone	Fonte, fer, acier		CECA. (c)	S.I.T.C. (b)					
				Ghisa, ferro, acciaio	Total (1)-(4) Totale (1)-(4)							
1952	42,2	28,1	436,4			361,5	868,2	2.753,7	3.621,9	23,97		
1953	46,9	43,5	476,4			349,9	916,7	3.052,2	3.968,9	23,10		
1954	46,4	69,5	515,3	383,1		453,6	1.084,8	3.503,2	4.588,0	23,64		
1955	53,8	78,2	558,0	563,2		661,2	1.351,2	4.199,9	5.551,2	24,34		
1956	59,8	84,8	532,4	579,6		685,9	1.362,8	4.960,1	6.322,9	21,55		
1957	64,0	97,4	609,3	700,5		816,6	1.587,3	5.421,1	7.008,4	22,65		
1954 1. trim.	11,3	20,9	122,3	77,7		92,2	246,6	819,3	1.065,9	23,14		
2. trim.	11,1	16,5	119,5	82,1		107,3	254,3	840,1	1.094,5	23,24		
3. trim.	12,1	15,4	134,6	106,7		116,2	278,2	845,3	1.123,5	24,76		
4. trim.	11,9	16,7	139,0	116,6		137,9	305,6	998,4	1.304,0	23,43		
1955 1. trim.	13,0	17,9	146,0	136,5		158,2	335,1	951,2	1.286,3	26,05		
2. trim.	13,5	26,4	137,9	138,7		161,7	339,4	1.000,4	1.339,8	25,33		
3. trim.	13,3	15,3	135,3	141,8		165,3	329,2	1.037,2	1.366,4	24,09		
4. trim.	14,0	18,6	138,9	146,2		176,1	347,5	1.211,2	1.558,7	22,29		
1956 1. trim.	14,1	18,5	122,5	144,2		168,0	323,1	1.116,2	1.439,3	22,45		
2. trim.	15,7	21,8	136,4	150,8		179,4	353,2	1.230,2	1.583,4	22,31		
3. trim.	15,0	21,3	135,9	138,5		165,1	337,4	1.212,0	1.549,4	21,78		
4. trim.	15,0	23,2	137,6	146,1		173,4	349,1	1.401,7	1.750,8	19,94		
1957 1. trim.	16,2	30,0	151,1	165,3		196,7	394,0	1.376,3	1.770,3	22,26		
2. trim.	15,3	25,1	154,6	162,5		193,6	388,6	1.366,2	1.754,8	22,14		
3. trim.	16,0	21,8	148,9	172,4		198,9	385,6	1.296,6	1.682,2	22,92		
4. trim.	16,5	20,5	154,7	200,3		227,4	419,1	1.382,0	1.801,1	23,27		
1958 1. trim.	16,6	16,7	144,6	..		217,6	395,5	1.291,3	1.686,8	23,45		

(a) Chiffres établis sur la base des statistiques douanières de réception - Cifre stabilite sulla base delle statistiche doganali degli arrivi

(b) On a procédé, pour pouvoir effectuer des comparaisons à partir de 1952 - au recensement des groupes C.T.C.I. 281, 282, 311 et 681 dont les No 281 = minerais et 681 = fonte, fer et acier ne correspondent pas exactement aux délimitations des produits du Traité; le groupe 281 comprend également des pyrites de fer grillées (hors Communauté) mais non pas les minerais de manganèse (Communauté); le groupe 681 comprend comme produits hors Communauté surtout: des tubes, les tréfilés (autre que le fil machine), des produits forgés et de produits obtenus à froid.

Per ragioni di comparabilità a partire dal 1952, sono comprese le voci 281, 282, 311 e 681 del SITC. Le voci 281 (minerali) e 681 (ghisa, ferro e acciaio) non corrispondono esattamente alle delimitazioni dei prodotti considerati dal Trattato. Infratti, la voce 281 comprende anche le cenere di pirite (N.C.), ma non i minerali di manganese (C); la voce 681 comprende, tra altri, soprattutto i seguenti prodotti non considerati dal Trattato: tubi, fili (che non siano vergella o bordone), nonché i prodotti fabbricati a freddo e lucinati.

(c) Uniquement produits du Traité à titre de comparaison - Esclusivamente prodotti «C», a titolo di raffronto

Commerce extérieur des pays de la Communauté avec les pays tiers (en valeur)

5 G

Commercio estero dei paesi della Comunità con i paesi terzi (in valore)

Exportations · Esportazioni

millions de \$ · milioni di \$

Période Periodo	(1)		(2)		(3)		(4)		(5)		(6)	(7)	(8)
	Produits du Traité (a) · Prodotti del Trattato (a)		Ferraillies Rottami		Charbon Carbone		Fonte, fer, acier Ghisa, ferro, acciaio		Total (1) — (4) Totale (1) — (4)				
	Minerais Minerali				CECA. (b)	[C.T.C.I. · S.I.T.C. (a)]							
1952	7,7	23,2	211,5	1.279,9	1.522,3	8.801,5	10.323,8	14,7					
1953	8,9	10,2	204,0	1.043,9	1.266,9	9.043,3	10.310,2	12,3					
1954	8,7	11,8	233,1	667,6	1.217,0	10.025,8	11.242,9	10,8					
1955	9,5	2,1	270,5	892,8	1.162,6	11.102,8	12,2						
1956	10,2	4,6	237,9	1.218,0	1.455,9	11.861,4	13,7						
1957	11,3	6,7	224,0	1.367,6	1.591,6	13.176,9	14,1						
1954 1. trim.	2,3	3,8	48,5	159,8	208,3	2.413,3	10,3						
2. trim.	2,2	4,8	44,4	166,5	210,9	2.445,0	10,5						
3. trim.	2,0	2,8	64,1	160,0	224,1	2.390,1	11,3						
4. trim.	2,2	0,4	76,0	181,3	257,3	2.777,4	11,1						
1955 1. trim.	2,3	0,4	71,8	202,4	274,2	2.631,7	12,1						
2. trim.	2,2	0,4	68,6	226,2	294,8	2.677,5	12,9						
3. trim.	2,6	0,4	65,6	200,4	266,0	2.656,4	11,8						
4. trim.	2,5	0,9	64,4	263,8	328,2	3.137,2	12,1						
1956 1. trim.	2,4	1,0	48,8	255,5	304,3	2.737,7	12,6						
2. trim.	2,8	1,2	59,9	312,0	371,9	3.067,4	13,4						
3. trim.	2,6	1,0	65,7	305,2	370,9	2.868,4	14,3						
4. trim.	2,4	1,4	63,5	345,3	408,8	3.187,9	14,3						
1957 1. trim.	2,7	2,3	58,9	360,8	419,7	3.160,2	14,9						
2. trim.	3,1	2,2	53,9	367,7	421,6	3.226,7	15,0						
3. trim.	3,0	1,2	59,4	325,5	384,9	3.219,0	13,9						
4. trim.	2,5	1,0	51,8	313,6	365,4	3.571,0	12,4						
1958 1. trim.	2,6	0,6	42,5	407,9	450,4	2.910,1	13,5						

(a) On a procédé, pour pouvoir effectuer des comparaisons à partir de 1952 — au recensement des groupes C.T.C.I. 281, 282, 311 et 681 dont les No 281 = minerais et 681 = fonte, fer et acier ne correspondent pas exactement aux délimitations des produits du Traité; le groupe 281 comprend également des pyrites de fer grillées (hors Communauté) mais non pas les minerais de manganesé (Communauté); le groupe 681 comprend comme produits hors Communauté surtout: des tubes, les tréfilés (autre que le fil machine), des produits forgés et des produits obtenus à froid

Per ragioni di comparabilità a partire dal 1952 sono comprese le voci 281, 282, 311 e 681 del SITC. Le voci 281 (minerali) e 681 (ghisa, ferro e acciaio) non corrispondono esattamente alle delimitazioni dei prodotti considerati dal Trattato. Infatti, la voce 281 comprende anche le cenere di pirite (NC), ma non i minerali di manganese (C); la voce 681 comprende, tra altri, soprattutto i seguenti prodotti non considerati dal Trattato: tubi, fili (che non siano vergella o bordone), nonché i prodotti fabbricati a freddo e fucinati.

(b) Uniquement produits du Traité à titre de comparaison · Esclusivamente prodotti «C.» a titolo di raffronto

Commerce extérieur des pays de la Communauté avec les pays tiers (en valeur)
 Commercio estero dei paesi della Comunità con i paesi terzi (in valore)
 Importations · Importazioni

6 G

Période Periodo	Produits du Traité (a) · Prodotti del Trattato (a)							(7) Echanges totaux (5) + (6) Scambi totali (5) + (6)	(8) (5) en % de (7) (5) in % di (7)		
	(1)		(2)		(3)		(4)			(5)	
	Minerais Minerali	Ferailles Rottami	Charbon Carbone	Fonte, fer, acier Ghisa, ferro, acciaio	CECA. (b)	C.T.C.I. · S.I.T.C. (a)	Total (1) — (4) Totale (1) — (4)				
1952	217,5	33,9	472,2	173,0	·	173,0	896,6	11.731,4	7,6		
1953	220,6	30,7	227,4	182,9	·	182,9	661,6	11.157,1	5,9		
1954	170,9	22,9	209,6	125,6	125,6	172,6	576,0	12.123,2	4,8		
1955	252,1	132,6	386,3	177,8	177,8	245,2	1.016,2	13.744,3	7,4		
1956	348,0	181,7	724,0	199,1	199,1	283,7	1.537,4	16.134,6	9,5		
1957	414,9	268,7	887,9	225,8	225,8	327,4	1.898,9	17.789,3	10,7		
1954 1. trim.	35,2	1,7	53,5	29,7	29,7	38,9	129,4	2.943,7	4,4		
2. trim.	39,1	1,0	52,4	30,5	30,5	41,2	133,8	3.034,8	4,4		
3. trim.	49,2	2,4	50,9	30,1	30,1	42,2	144,6	2.780,3	4,9		
4. trim.	47,3	17,8	52,7	35,3	35,3	50,3	168,1	3.219,7	5,2		
1955 1. trim.	49,4	29,3	60,7	39,6	39,6	54,4	193,8	3.078,1	5,9		
2. trim.	61,8	34,8	78,8	47,2	47,2	63,6	239,0	3.435,2	7,0		
3. trim.	74,2	32,7	109,8	45,6	45,6	62,5	279,2	3.091,7	8,3		
4. trim.	66,7	35,7	137,1	45,4	45,4	64,7	304,1	3.666,2	8,3		
1956 1. trim.	68,1	37,1	147,9	45,9	45,9	65,5	318,5	3.323,2	8,7		
2. trim.	81,0	63,1	151,9	52,4	52,4	73,6	369,5	3.745,6	9,0		
3. trim.	102,2	42,6	203,2	48,4	48,4	67,2	415,1	4.012,0	10,3		
4. trim.	96,7	38,9	221,0	52,4	52,4	77,4	434,1	4.365,8	9,9		
1957 1. trim.	87,9	62,0	218,0	52,3	52,3	77,5	445,4	4.611,8	9,7		
2. trim.	106,6	83,7	231,8	59,1	59,1	82,2	504,3	4.604,2	11,0		
3. trim.	124,8	64,3	226,4	57,5	57,5	81,7	497,2	4.255,7	11,7		
4. trim.	95,6	58,7	211,7	56,9	56,9	86,0	452,0	4.317,6	10,5		
1958 1. trim.	87,0	46,0	171,7	·	·	77,5	382,2	4.122,8	9,3		

(a) On a procédé, pour pouvoir effectuer des comparaisons à partir de 1952 — au recensement des groupes C.T.C.I. 281, 282, 311 et 681 dont les No 281 = minerais et 681 = fonte, fer et acier ne correspondent pas exactement aux délimitations des produits du Traité; le groupe 281 comprend également des pyrites de fer grillées (hors Communauté) mais non pas les minerais de manganèse (Communauté); le groupe 681 comprend comme produits hors Communauté surtout: des tubes, les tréfilés (autre que le fil machine), des produits forgés et des produits obtenus à froid

Per ragioni di comparabilità a partire dal 1952, sono comprese le voci 281, 282, 311 e 681 del SITC. Le voci 281 (minerali) e 681 (ghisa, ferro e acciaio) non corrispondono esattamente alle delimitazioni dei prodotti considerati dal Trattato. Infatti, la voce 281 comprende anche le cenere di pirite (N.C.), ma non i minerali di manganese (C); la voce 681 comprende, tra altri, soprattutto i seguenti prodotti non considerati dal Trattato: tubi, fili (che non siano vergella o bordione), nonché i prodotti fabbricati a freddo e fucinati.

(b) Uniquement produits du Traité à titre de comparaison · Esclusivamente prodotti «C». a titolo di raffronto

CONDITIONS DE VENTE ET D'ABONNEMENT CONDIZIONI DI VENDITA E DI ABBONAMENTO

PRIX - PREZZI

	Frs. f.	Lit.	Frs. b.	£
Vente au numéro: l'exemplaire Vendita a numero: la copia	750	1125	90	15s
Abonnement pour l'année 1958 (6 numéros) Abbonamento per l'anno 1958 (6 numeri)	3800	5625	450	3.15.0

Les versements doivent être adressés aux bureaux de vente et d'abonnement indiqués ci-dessous.

I versamenti devono essere effettuati presso gli Uffici di vendita e di abbonamento sottoindicati.

FRANCE

JOURNAL OFFICIEL DE LA RÉPUBLIQUE
FRANÇAISE
31, Quai Voltaire - Paris 7^e

BELGIQUE

MONITEUR BELGE
40, Rue de Louvain - Bruxelles
BELGISCH STAATSBAD
Leuvense weg 40 - Brussel

ITALIA

LIBRERIA DELLO STATO
Piazza G. Verdi, 10 - Rome

GRAND-DUCHÉ DE LUXEMBOURG

SERVICE DE DIFFUSION DU MÉMORIAL
8, Avenue Pescatore - Luxembourg

Agences:

ROME - Via del Tritone, 61/A e 61/B
ROME - Via XX Settembre
(Palazzo Ministero delle Finanze)
MILAN - Galleria Vittorio Emanuele, 3
NAPLES - Via Chiaia, 5
FLORENCE - Via Cavour, 46/R

GREAT BRITAIN AND COMMONWEALTH

H. M. STATIONERY OFFICE
P. O. Box 569 - London S. E. 1

AUTRES PAYS - ALTRI PAESI

(payable en francs belges)
SERVICE DES PUBLICATIONS DES
COMMUNAUTÉS EUROPÉENNES
2, Place de Metz - Luxembourg

(pagabili in franchi belgi)
SERVIZIO PUBBLICAZIONI DELLE
COMUNITÀ EUROPEE
2, Place de Metz - Lussemburgo

SERVICE DES PUBLICATIONS DES COMMUNAUTÉS EUROPÉENNES - 2, PLACE DE METZ - LUXEMBOURG

SERVIZIO PUBBLICAZIONI DELLE COMUNITÀ EUROPEE - 2, PLACE DE METZ - LUSSEMBURGO