

Communauté Européenne  
du Charbon et de l'Acier

Haute Autorité

## BULLETIN STATISTIQUE

Publication bimestrielle

Luxembourg  
Janvier 1958

6<sup>e</sup> Année

**No 1**

Anno 6<sup>o</sup>

Comunità Europea  
del Carbone e dell'Acciaio

Alta Autorità

## BOLLETTINO STATISTICO

Pubblicazione bimestrale

Lussemburgo  
Gennaio 1958



Communauté Européenne  
du Charbon et de l'Acier

H a u t e A u t o r i t é

## BULLETIN STATISTIQUE

Publication bimestrielle

Luxembourg  
Janvier 1958

6<sup>e</sup> Année

**No 1**

Anno 6<sup>o</sup>

Comunità Europea  
del Carbone e dell'Acciaio

A l t a A u t o r i t à

## BOLLETTINO STATISTICO

Pubblicazione bimestrale

Lussemburgo  
Gennaio 1958

**La Rédaction se réserve le droit de modifier ce Bulletin à tout moment pour en améliorer éventuellement la forme ou le contenu.**

**Reproduction interdite sans mention d'origine.**



***La redazione si riserva il diritto di modificare questo Bollettino, in tutti i momenti, per eventuali migliorie di forma e contenuto.***

***Riproduzione vietata senza citarne la fonte.***





## TABLE DES MATIÈRES

Notes explicatives et remarque . . . . .	XXII
Groupement des catégories de houille dans les bassins de la Communauté . . . . .	XXIV
Groupement des catégories de houille importée des pays tiers . . . . .	XXV
Définition des sortes de houille . . . . .	XXVI

### IIÈME PARTIE CHARBON

#### PRODUCTION ET STOCKS CHEZ LES PRODUCTEURS

Tableau	Page
1 Production de houille par bassins et par pays . . . . .	4/5
2 Production journalière moyenne de houille par jour ouvrable dans les bassins de la Communauté . . . . .	6/7
3 Production journalière moyenne de houille par jour ouvré dans les bassins de la Communauté . . . . .	8/9
4 Production de houille par groupes de catégories et par pays: Groupe I . . . . .	11
5 : Groupe II . . . . .	12
6 : Groupe III . . . . .	13
7 : Groupe IV . . . . .	14
8 : Groupe V . . . . .	15
9 : Groupes VI et VII. . . . .	16/17
10 Production de houille par groupes de catégories dans la Communauté . . . . .	18
11 Production de coke de four . . . . .	19
12 Production de coke de four de la Communauté suivant la nature des cokeries . . . . .	20
13 Production de semi-coke de houille et de semi-coke de lignite . . . . .	21
14 Production d'agglomérés de houille . . . . .	22
15 Production de lignite . . . . .	23
16 Production de briquettes de lignite . . . . .	24
17 Stocks totaux de houille aux mines par bassins . . . . .	26/27
18 Décomposition des stocks totaux de houille aux mines par bassins . . . . .	28
19 Stocks à terre: Allemagne (R.F.) - Sarre - Belgique . . . . .	30/31
20 Stocks à terre: France - Italie - Pays-Bas - Communauté . . . . .	32/33
21 Stocks totaux de coke dans les cokeries . . . . .	34

#### EMPLOI ET RENDEMENTS

22 Nombre d'ouvriers inscrits au fond dans les mines de houille . . . . .	36/37
23 Rendement par ouvrier du fond et par poste dans les mines de houille. . . . .	38/39

Total des ouvriers et employés inscrits dans les houillères en fin de trimestre:

24 Allemagne (R.F.) . . . . .	40
25 Sarre - Belgique . . . . .	41
26 France . . . . .	42
27 Italie - Pays-Bas - Communauté . . . . .	43

Absences dans les entreprises minières en % des présences  
possibles pendant les jours ouvrables:

28 Communauté . . . . .	44/45
29 Allemagne (R.F.) . . . . .	46/47

Tableau	Page
30 Sarre . . . . .	48/49
31 Belgique . . . . .	50/51
32 France . . . . .	52/53
33 Italie . . . . .	54/55
34 Pays-Bas . . . . .	56/57
35 Ruhr - Aix-la-Chapelle - Basse-Saxe - Campine - Sud de la Belgique . . . . .	58/59
36 Nord/Pas-de-Calais - Lorraine - Centre Midi - Sulcis . . . . .	60/61

**RÉCEPTIONS DE CHARBON EN PROVENANCE DES PAYS DE LA COMMUNAUTÉ  
ET IMPORTATIONS EN PROVENANCE DE PAYS TIERS**

**Houille**

37 Communauté . . . . .	65
38 Importations en provenance des U.S.A. et de Grande-Bretagne . . . . .	66
39 Importations en provenance de Pologne et d'U.R.S.S. . . . .	67
40 Importations en provenance de pays tiers autre que U.S.A., Grande Bretagne, Pologne et U.R.S.S. . . . .	68
41 Allemagne (R.F.) . . . . .	69
42 Belgique . . . . .	70
43 France . . . . .	71
44 Sarre . . . . .	72
45 Italie . . . . .	73
46 Luxembourg . . . . .	74
47 Pays-Bas . . . . .	75

**Coke de four**

48 Communauté . . . . .	76
49 Allemagne (R.F.) . . . . .	77
50 Belgique . . . . .	78
51 France . . . . .	79
52 Sarre - Pays-Bas . . . . .	80
53 Luxembourg . . . . .	81

**Agglomérés de houille**

54 Communauté . . . . .	82
55 Allemagne (R.F.) - Pays-Bas . . . . .	83
56 Belgique - Luxembourg . . . . .	84
57 France - Sarre . . . . .	85
58 Italie . . . . .	86

**Briquettes et semi-coke de lignite**

59 Communauté . . . . .	87
60 Allemagne (R.F.) . . . . .	88
61 Belgique - Luxembourg . . . . .	89
62 France - Sarre - Italie - Pays-Bas . . . . .	90

**LIVRAISONS DE CHARBON AUX PAYS DE LA COMMUNAUTÉ  
ET EXPORTATIONS VERS DES PAYS TIERS**

Tableau

Page

**Houille**

63 Communauté: Livraisons aux pays de la Communauté et exportations vers l'ensemble des pays tiers . . . . .	92
64 Communauté: Exportations de la Communauté vers les pays tiers par pays. . . . .	93
65 Allemagne (R.F.) . . . . .	94/95
66 Belgique . . . . .	96/97
67 France . . . . .	98/99
68 Sarre . . . . .	100/101
69 Pays-Bas . . . . .	102/103

**Coke de four**

70 Communauté: Livraisons aux pays de la Communauté et exportations vers l'ensemble des pays tiers . . . . .	104
71 Communauté: Exportations de la Communauté vers les pays tiers par pays. . . . .	105
72 Allemagne (R.F.) . . . . .	106/107
73 Belgique . . . . .	108/109
74 France - Sarre . . . . .	110/111
75 Italie - Pays-Bas . . . . .	112/113

**Agglomérés de houille**

76 Communauté: Livraisons aux pays de la Communauté et exportations vers l'ensemble des pays tiers . . . . .	114
77 Communauté: Exportations de la Communauté vers les pays tiers par pays. . . . .	115
78 Allemagne (R.F.) - Pays-Bas . . . . .	116/117
79 Belgique - France . . . . .	118/119

**Briquettes et semi-coke de lignite**

80 Communauté . . . . .	121
81 Allemagne (R.F.) - Pays-Bas . . . . .	122/123

**CONSOMMATION APPARENTE DE CHARBON**

82 Consommation apparente de charbon . . . . .	126
--	-----

**CONSOMMATION PROPRE ET LIVRAISONS AU PERSONNEL  
DES MINES ET DES PRODUCTEURS**

83 Houille: Consommation propre des mines . . . . .	129
84 Coke de four: Consommation propre des cokeries . . . . .	130
85 Agglomérés de houille: Consommation propre des fabriques d'agglomérés. . . . .	131
86 Livraisons de houille au personnel . . . . .	132
87 Livraisons de coke de four au personnel . . . . .	133
88 Livraisons d'agglomérés au personnel . . . . .	134

## LIVRAISONS AUX FABRIQUES D'AGGLOMÉRÉS ET AUX COKERIES

Tableau	Page
89 Livraisons de houille aux fabriques d'agglomérés . . . . .	137
90 Livraisons de houille aux cokeries . . . . .	138

## LIVRAISONS AUX CONSOMMATEURS DU MARCHÉ INTÉRIEUR

### Houille et agglomérés

91 A tous les groupes de consommateurs . . . . .	141
92 Chemins de fer . . . . .	142
93 Navigation intérieure et soutes . . . . .	143
94 Centrales électriques . . . . .	144
95 Usines à gaz . . . . .	145
96 Industrie sidérurgique . . . . .	146
97 Autres industries . . . . .	147
98 Foyers domestiques et artisanat . . . . .	148
99 Divers, Berlin-Ouest . . . . .	149

### Coke de four

100 A tous les groupes de consommateurs . . . . .	150
101 Chemins de fer, navigation intérieure et soutes, centrales électriques . . . . .	151
102 Industrie sidérurgique . . . . .	152
103 Autres industries . . . . .	153
104 Foyers domestiques et artisanat . . . . .	154
105 Divers, Berlin-Ouest . . . . .	155

### Briquettes de lignite et semi-coke de lignite

106 A tous les groupes de consommateurs . . . . .	156
107 Foyers domestiques et artisanat . . . . .	157
108 Autres industries, chemins de fer, navigation . . . . .	158
109 Centrales électriques, industrie sidérurgique, divers, Berlin-Ouest . . . . .	159

## RÉCEPTIONS DE HOUILLE DES COKERIES

110 Communauté . . . . .	162/163
111 Allemagne (R.F.) . . . . .	164/165
112 Belgique . . . . .	166/167
113 France . . . . .	168/169
114 Italie . . . . .	170/171
115 Pays-Bas . . . . .	172/173
116 Sarre . . . . .	174

### Réceptions de houille des fabriques de semi-coke

117 France - Sarre - Pays-Bas . . . . .	175
---	-----

## STOCKS CHEZ LES CONSOMMATEURS

118 Houille et agglomérés . . . . .	179
119 Coke . . . . .	180

## II ème PARTIE SIDERURGIE — MINES DE FER

Tableau	Page
1 Extraction brute de minerai de fer et production de fonte brute par pays . . . . .	183
2 Production d'acier brut (lingots et moulages) par pays et production journalière d'acier brut . . . . .	184
3 Extraction brute de minerai de fer et production de fonte et d'acier brut des principaux pays du monde . . . . .	185
4 Consommation apparente d'acier brut des pays de la Communauté . . . . .	186/187

### SIDÉRURGIE

#### PRODUCTION

5 Production de fonte brute par qualités dans la Communauté . . . . .	191
6 Production nette de fonte (Spiegel inclu) et de ferro-manganèse carburé par pays	192
7 Production d'acier brut par mode de fabrication dans la Communauté . . . . .	193
8 Production d'acier brut par mode de fabrication: Allemagne (R.F.) - Sarre . . . . .	194
9 : Belgique - France . . . . .	195
10 : Italie - Luxembourg - Pays-Bas . . . . .	196
11 Production de lingots et acier liquide pour moulage par pays . . . . .	197
12 Production nette de fonte et d'acier brut par régions: Allemagne (R.F.) - France . . . . .	198/199
13 Production de produits finis laminés de la Communauté . . . . .	200/201
14 Production de certains produits finaux de la Communauté . . . . .	203
15 Production de produits finis et finaux: Allemagne (R.F.) . . . . .	204/205
16 : Sarre . . . . .	206/207
17 : Belgique . . . . .	208/209
18 : France . . . . .	210/211
19 : Italie . . . . .	212/213
20 : Luxembourg . . . . .	214/215
21 : Pays-Bas . . . . .	216/217
22 Production de moulages d'acier parachevés par pays . . . . .	218
23 Production d'aciers fins et spéciaux par pays (lingots et moulages) . . . . .	219
24 Production d'aciers spéciaux alliés dans la Communauté et les principaux pays tiers (lingots et moulages) . . . . .	220
25 Production des sous-produits des hauts fourneaux et des aciéries de la Communauté	221
26 Nombre de hauts fourneaux et de fours électriques à fonte existants et en activité en fin de trimestre par pays . . . . .	223
27 Nombre d'appareils existants et en activité dans les aciéries en fin de trimestre par pays	224/225

#### MAIN D'ŒUVRE OCCUPÉE

28 Main d'oeuvre employée par service dans la Communauté en fin de trimestre . . . . .	229
29 Evolution de l'emploi (ouvriers) dans l'industrie sidérurgique de la Communauté (fin de mois) . . . . .	230
30 Nombre d'ouvriers employés en fin de mois dans l'industrie sidérurgique au sens du Traité et dans les fonderies d'acier indépendantes par pays . . . . .	231
31 Salaire horaire dans l'industrie sidérurgique au sens du Traité (salaire direct moyen en monnaie nationale) . . . . .	232

## COMMANDES ET LIVRAISONS

Tableau		Page
32	Indices des commandes nouvelles et des livraisons de fonte et d'acier (aciers spéciaux non compris) . . . . .	235
33	Evolution des livraisons de fonte des usines par qualités dans la Communauté et les pays tiers . . . . .	236
34	Livraisons des usines dans la Communauté par pays destinataires de lingots et demi-produits en acier ordinaire Pour utilisation directe: Lingots pour tubes, lingots et demi-produits pour forge et autre utilisation directe (coils exclus) Four relaminage: Lingots, demi-produits et coils . . . . .	237
35	Livraisons des usines dans la Communauté par pays destinataires de produits finis et finaux en acier ordinaire et de fonte . . . . .	238/239
36	Livraisons des usines dans la Communauté et les pays tiers par groupes de produits (fonte et acier ordinaire) et par pays ou zones géographiques destinataires . . . . .	240/241
37	Livraisons des usines dans la Communauté et les pays tiers par groupes des produits (fonte et acier ordinaire) et par zones de destination: Allemagne (R.F.) et Belgique . . . . .	242/243
38	: France/Sarre et Italie . . . . .	244/245
39	: Luxembourg et Pays-Bas . . . . .	246/247
40	Réceptions par pays de produits finis et finaux livrés par les usines de la Communauté et taux d'interpénétration des marchés (aciers spéciaux exclus) . . . . .	248/249
41	Réceptions par pays de produits sidérurgiques en aciers fins et spéciaux livrés par les usines de la Communauté et taux d'interpénétration des marchés . . . . .	250

## COMMERCE EXTÉRIEUR ET ÉCHANGES DE PRODUITS SIDÉRURGIQUES A L'INTÉRIEUR DE LA COMMUNAUTÉ (STATISTIQUES DOUANIÈRES)

### Importations par produits en provenance des pays tiers et réceptions des pays de la Communauté en provenance d'autres pays de la Communauté

42	Communauté . . . . .	252/253
43	Allemagne (R.F.) . . . . .	254/255
44	Belgique / Luxembourg . . . . .	256/257
45	France / Sarre . . . . .	258/259
46	Italie . . . . .	260/261
47	Pays-Bas . . . . .	262/263

### Exportations par produits vers des pays tiers et livraisons des pays de la Communauté aux autres pays de la Communauté

48	Communauté . . . . .	264/265
49	Allemagne (R.F.) . . . . .	266/267
50	Belgique / Luxembourg . . . . .	268/269
51	France / Sarre . . . . .	270/271
52	Italie . . . . .	272/273
53	Pays-Bas . . . . .	274/275

### Importations et exportations par groupes de produits et par pays ou zones géographiques

54	Communauté . . . . .	276/277
55	Allemagne (R.F.) . . . . .	278/279

Tableau	Page
56 Belgique / Luxembourg . . . . .	280/281
57 France / Sarre . . . . .	282/283
58 Italie . . . . .	284/285
59 Pays-Bas . . . . .	286/287
<b>APPROVISIONNEMENT ET CONSOMMATION DE MATIÈRES PREMIÈRES ET D'ÉNERGIE</b>	
60 Production d'agglomérés de minerai de fer et de briquettes d'agglomérés des usines sidérurgiques par pays . . . . .	290
61 Consommation de minerai de fer et d'agglomérés dans la Communauté . . . . .	291
62 Consommation de minerai de manganèse dans la Communauté . . . . .	292
63 Consommation de minerai de fer, d'agglomérés de minerai de fer et de minerai de manganèse: Allemagne (R.F.) . . . . .	293
64 : Sarre - Belgique . . . . .	294
65 : France - Italie . . . . .	295
66 : Luxembourg / Pays-Bas . . . . .	296
67 Consommation de cendres de pyrites dans les pays de la Communauté (installations d'agglomération et hauts fourneaux) . . . . .	297
68 Consommation de ferraille, de fonte, de Spiegel et de ferro-manganèse carburé dans la Communauté . . . . .	298
69 Consommation de ferraille par tonnes d'acier . . . . .	299
70 Consommation de coke et autres combustibles des usines sidérurgiques de la Communauté (cokeries sidérurgiques exclues) . . . . .	300
71 Consommation de ferraille et de coke: Allemagne (R.F.) - Belgique - France . . . . .	301
72 : Sarre - Italie - Luxembourg - Pays-Bas . . . . .	302
73 Consommation de fonte, Spiegel et ferro-manganèse carburé pour la production d'acier: Allemagne (R.F.) - Sarre - Belgique . . . . .	303
74 : France - Italie - Luxembourg - Pays-Bas . . . . .	304
75 Réceptions de combustibles solides des usines sidérurgiques de la Communauté (cokeries sidérurgiques exclues) . . . . .	305
76 Bilan de la consommation de combustibles et d'énergie de la Communauté (sans les cokeries sidérurgiques ni les fonderies d'acier indépendantes) . . . . .	306/307
<b>FONDERIES D'ACIER INDÉPENDANTES</b>	
77 Production d'acier liquide pour moulage des fonderies d'acier indépendantes de la Communauté . . . . .	310
78 Consommation de matières premières des fonderies d'acier indépendantes de la Communauté . . . . .	311
<b>NÉGOCE DES PRODUITS SIDÉRURGIQUES</b>	
79 Réceptions des négociants de la Communauté . . . . .	314/315
80 Livraisons des négociants de la Communauté . . . . .	316/317
<b>FERRAILLE</b>	
81 Livraisons des négociants en ferraille de la Communauté . . . . .	320
82 Commerce extérieur de la ferraille et échanges à l'intérieur de la Communauté par catégorie (statistiques douanières) . . . . .	321
<b>Commerce extérieur de la ferraille avec les pays tiers par pays ou zones géographiques de provenance et de destination (statistiques douanières)</b>	
83 Communauté . . . . .	322
84 Allemagne (R.F.) - Belgique/Luxembourg . . . . .	323
85 France / Sarre - Italie - Pays-Bas . . . . .	324/325



## MINÉRAI DE FER ET DE MANGANESE

Tableau	Page
86 Production et stocks de minerai de fer par qualités dans les mines de la Communauté	329
87 Livraisons des mines de fer de la Communauté par qualités de minerai . . . . .	330
88 Production, livraisons et stocks de minerai de fer dans les mines: Allemagne (R.F.)-France	331
89 : Italie - Luxembourg . . . . .	332
90 Extraction brute de minerai de fer par régions . . . . .	333
91 Production marchande de minerai de fer par régions . . . . .	334
92 Production, stocks et main d'oeuvre des mines de manganèse. . . . .	335
93 Evolution de l'emploi dans les mines de fer de la Communauté . . . . .	336
94 Effectifs ouvriers inscrits en fin de mois dans les mines de fer par pays . . . . .	337
Absences dans les mines de fer en % des présences possibles pendant les jours ouvrables:	
95 Communauté . . . . .	338/339
96 Allemagne (R.F.) . . . . .	340/341
97 France . . . . .	342/343
98 Italie . . . . .	344/345
99 Luxembourg . . . . .	346/347
100 bassins français et allemands . . . . .	348/349

### COMMERCE EXTÉRIEUR DU MINÉRAI DE FER, DU MINÉRAI DE MANGANÈSE ET DES CENDRES DE PYRITES ET ÉCHANGES À L'INTÉRIEUR DE LA COMMUNAUTÉ

#### a) Communauté (données d'ensemble)

101 Commerce extérieur du minerai de fer, du minerai de manganèse et des cendres de pyrites et échanges intérieurs . . . . .	351
--	-----

#### b) Données par pays ou zones géographiques

102 Communauté . . . . .	352/353
103 Allemagne (R.F.) . . . . .	354/355
104 Belgique/Luxembourg . . . . .	356/357
105 France / Sarre . . . . .	358/359
106 Italie . . . . .	360/361
107 Pays-Bas . . . . .	362/363

### III i è m e P A R T I E S T A T I S T I Q U E S G É N É R A L E S

1 Indice général de la production industrielle (non compris bâtiment, industries alimentaires, boissons et tabac) . . . . .	367
2 Indice de la production des industries transformatrices des métaux . . . . .	368
3 Indices de la production industrielle et de la consommation apparente de charbon et d'acier dans la Communauté . . . . .	369
4 Echanges entre les pays de la Communauté (en valeur). . . . .	370
5 Commerce extérieur des pays de la Communauté avec les pays tiers (en valeur) Exportations . . . . .	371
6 Commerce extérieur des pays de la Communauté avec les pays tiers (en valeur) Importations . . . . .	372

## INDICE

Avvertenze e osservazioni . . . . .	XXIII
Raggruppamento delle categorie di carbone estratto nei bacini delle Comunità . . . . .	XXIV
Raggruppamento delle categorie di carbon fossile importato da paesi terzi . . . . .	XXV
Definizione dei calibri di carbon fossile . . . . .	XXVI

### I PARTE CARBONE

Tabella

Pagina

#### PRODUZIONE E STOCKS PRESSO I PRODUTTORI

1 Produzione di carbon fossile per bacino e per paese . . . . .	4/5
2 Produzione media giornaliera di carbon fossile per giorno lavorativo nei bacini della Comunità . . . . .	6/7
3 Produzione media giornaliera di carbon fossile per giorno lavorato nei bacini della Comunità . . . . .	8/9
4 Produzione di carbon fossile per gruppi di categorie e per paesi: Gruppo I . . . . .	11
5 . . . . . : Gruppo II . . . . .	12
6 . . . . . : Gruppo III. . . . .	13
7 . . . . . : Gruppo IV. . . . .	14
8 . . . . . : Gruppo V. . . . .	15
9 . . . . . : Gruppi VI e VII . . . . .	16/17
10 Produzione di carbon fossile per gruppi di categorie nella Comunità . . . . .	18
11 Produzione di coke da cokeria nei paesi della Comunità . . . . .	19
12 Produzione di coke da cokeria della Comunità secondo la natura delle cokerie . . . . .	20
13 Produzione di semi-coke di carbon fossile e di semi-coke di lignite . . . . .	21
14 Produzione di agglomerati di carbon fossile . . . . .	22
15 Produzione di lignite . . . . .	23
16 Produzione di mattonelle di lignite . . . . .	24
17 Stocks totali di carbon fossile presso le miniere per bacino . . . . .	26/27
18 Ripartizione degli stocks totali di carbon fossile presso le miniere per bacino . . . . .	28
19 Stocks sul piazzale delle miniere: Germania (R.F.) - Sarre - Belgio . . . . .	30/31
20 Stocks sul piazzale delle miniere: Francia - Italia - Paesi Bassi - Comunità . . . . .	32/33
21 Stocks totali di coke nelle cokerie . . . . .	34

#### OCCUPAZIONE E RENDIMENTI

22 Numero di lavoratori iscritti all'interno nelle miniere di carbon fossile . . . . .	36/37
23 Rendimento per operaio e per turno nelle miniere di carbon fossile . . . . .	38/39
<i>Totale degli operai e impiegati nelle miniere di carbon fossile iscritti a fine trimestre:</i>	
24 Germania (R.F.) . . . . .	40
25 Sarre - Belgio . . . . .	41
26 Francia . . . . .	42
27 Italia - Paesi Bassi - Comunità . . . . .	43

#### Assenze nell'esercizio di miniera in % delle presenze possibili durante i giorni lavorativi:

28 Comunità . . . . .	44/45
29 Germania (R.F.) . . . . .	46/47

<i>Tabella</i>	<i>Pagina</i>
30 Sarre . . . . .	48/49
31 Belgio . . . . .	50/51
32 Francia . . . . .	52/53
33 Italia . . . . .	54/55
34 Paesi Bassi . . . . .	56/57
35 Ruhr - Aquisgrana - Bassa Sassonia - Campine - Sud del Belgio . . . . .	58/59
36 Nord/Pas-de-Calais - Lorena - Centre Midi - Sulcis . . . . .	60/61

## ARRIVI DI CARBONE DAI PAESI DELLA COMUNITÀ E IMPORTAZIONI DA PAESI TERZI

### Carbon fossile

37 Comunità . . . . .	65
38 Importazioni dagli Stati Uniti e dalla Gran Bretagna . . . . .	66
39 Importazioni dalla Polonia e dall'U.R.S.S. . . . .	67
40 Importazioni provenienti da paesi terzi esclusi Stati Uniti, Gran Bretagna, Polonia e U.R.S.S. . . . .	68
41 Germania (R.F.) . . . . .	69
42 Belgio . . . . .	70
43 Francia . . . . .	71
44 Sarre . . . . .	72
45 Italia . . . . .	73
46 Lussemburgo . . . . .	74
47 Paesi Bassi . . . . .	75

### Coke da cokeria

48 Comunità . . . . .	76
49 Germania (R.F.) . . . . .	77
50 Belgio . . . . .	78
51 Francia . . . . .	79
52 Sarre - Paesi Bassi . . . . .	80
53 Lussemburgo . . . . .	81

### Agglomerati di carbon fossile

54 Comunità . . . . .	82
55 Germania (R.F.) - Paesi Bassi . . . . .	83
56 Belgio - Lussemburgo . . . . .	84
57 Francia - Sarre . . . . .	85
58 Italia . . . . .	86

### Mattonelle di lignite

59 Comunità . . . . .	87
60 Germania (R.F.) . . . . .	88
61 Belgio - Lussemburgo . . . . .	89
62 Francia - Sarre - Italia - Paesi Bassi . . . . .	90

**FORNITURE DI CARBONE AI PAESI DELLA COMUNITÀ E ESPORTAZIONI VERSO PAESI TERZI**

Tabella

Pagina

*Carbon fossile*

63 Comunità: Forniture ai paesi della Comunità e esportazioni verso l'insieme dei paesi terzi	92
64 Comunità: Esportazioni della Comunità verso paesi terzi, per paese . . . . .	93
65 Germania (R.F.) . . . . .	94/95
66 Belgio . . . . .	96/97
67 Francia . . . . .	98/99
68 Sarre . . . . .	100/101
69 Paesi Bassi . . . . .	102/103

*Coke da cokeria*

70 Comunità: Forniture ai paesi della Comunità e esportazioni verso l'insieme dei paesi terzi	104
71 Comunità: Esportazioni della Comunità verso paesi terzi, per paese . . . . .	105
72 Germania (R.F.) . . . . .	106/107
73 Belgio . . . . .	108/109
74 Francia - Sarre . . . . .	110/111
75 Italia - Paesi Bassi . . . . .	112/113

*Agglomerati di carbon fossile*

76 Comunità: Forniture ai paesi della Comunità e esportazioni verso l'insieme dei paesi terzi	114
77 Comunità: Esportazioni della Comunità verso paesi terzi, per paese . . . . .	115
78 Germania (R.F.) - Paesi Bassi . . . . .	116/117
79 Belgio - Francia . . . . .	118/119

*Mattonelle e semi-coke di lignite*

80 Comunità . . . . .	121
81 Germania (R.F.) - Paesi Bassi . . . . .	122/123

**CONSUMO APPARENTE DI CARBONE**

82 Consumo apparente di carbone . . . . .	126
---	-----

**CONSUMO INTERNO E CONSEGNE AL PERSONALE DELLE MINIERE E DEI PRODUTTORI**

83 Carbon fossile: Consumo interno delle miniere. . . . .	129
84 Coke da cokeria: Consumo interno delle cokerie . . . . .	130
85 Agglomerati di carbon fossile: Consumo interno delle fabbriche di agglomerati . . . . .	131
86 Consegne di carbon fossile al personale . . . . .	132
87 Consegne di coke da cokeria al personale. . . . .	133
88 Consegne di agglomerati al personale . . . . .	134

**FORNITURE ALLE FABBRICHE DI AGGLOMERATI E ALLE COKERIE**

89 Forniture di carbon fossile alle fabbriche di agglomerati . . . . .	137
90 Forniture di carbon fossile alle cokerie . . . . .	138

**FORNITURE AI CONSUMATORI DEL MERCATO INTERNO****Carbon fossile e agglomerati**

91 A tutte le categorie di consumatori . . . . .	141
92 Ferrovie . . . . .	142
93 Navigazione interna e marittima . . . . .	143
94 Centrali elettriche . . . . .	144
95 Officine del gas . . . . .	145
96 Industria siderurgica . . . . .	146
97 Altre industrie . . . . .	147
98 Consumo domestico e artigianato . . . . .	148
99 Vari, Berlino occidentale . . . . .	149

**Coke da cokeria**

100 A tutte le categorie di consumatori . . . . .	150
101 Ferrovie, navigazione interna e marittima, centrali elettriche . . . . .	151
102 Industria siderurgica . . . . .	152
103 Altre industrie . . . . .	153
104 Consumo domestico e artigianato . . . . .	154
105 Vari, Berlino occidentale . . . . .	155

**Mattonelle di lignite e semi-coke di lignite**

106 A tutte le categorie di consumatori . . . . .	156
107 Consumo domestico e artigianato . . . . .	157
108 Altre industrie, ferrovie, navigazione . . . . .	158
109 Centrali elettriche, industria siderurgica, vari, Berlino occidentale . . . . .	159

**ARRIVI DI CARBON FOSSILE ALLE COKERIE**

110 Comunità . . . . .	162/163
111 Germania (R.F.) . . . . .	164/165
112 Belgio . . . . .	166/167
113 Francia . . . . .	168/169
114 Italia . . . . .	170/171
115 Paesi Bassi . . . . .	172/173
116 Sarre . . . . .	174

**Arrivi di carbon fossile dalle fabbriche di semi-coke**

117 Francia - Sarre - Paesi Bassi . . . . .	175
---	-----

**STOCKS PRESSO I CONSUMATORI**

118 Carbon fossile e agglomerati . . . . .	179
119 Coke . . . . .	180

## II PARTE SIDERURGIA — MINIERE DI FERRO

Tabella	Pagina
1 Estrazione grezza di minerale di ferro e produzione di ghisa grezza per paese . . . . .	183
2 Produzione di acciaio grezzo (lingotti e acciaio spillato per getti) per paese e produzione giornaliera di acciaio grezzo . . . . .	184
3 Estrazione grezza di minerale di ferro e produzione di ghisa e di acciaio grezzo dei principali paesi del mondo . . . . .	185
4 Consumo apparente di acciaio grezzo dei paesi della Comunità. . . . .	186/187

### SIDERURGIA

#### PRODUZIONE

5 Produzione di ghisa grezza per qualità nella Comunità . . . . .	191
6 Produzione netta di ghisa (inclusa ghisa manganesifera) e di ferro manganese carburato per paese . . . . .	192
7 Produzione di acciaio grezzo secondo il processo di fabbricazione nella Comunità . . . . .	193
8 Produzione di acciaio grezzo secondo il processo di fabbricazione: Germania (R.F.) - Sarre . . . . .	194
9 . . . . .	195
10 . . . . .	196
11 Produzione di lingotti ed acciaio spillato da getto per paese . . . . .	197
12 Produzione netta di ghisa e di acciaio grezzo per regioni: Germania (R.F.) - Francia . . . . .	198/199
13 Produzione di prodotti finiti della Comunità . . . . .	200/201
14 Produzione di alcuni prodotti terminali della Comunità . . . . .	203
15 Produzione di prodotti finiti e terminali: Germania (R.F.) . . . . .	204/205
16 . . . . .	206/207
17 . . . . .	208/209
18 . . . . .	210/211
19 . . . . .	212/213
20 . . . . .	214/215
21 . . . . .	216/217
22 Produzione di getti grezzi (finiti) di acciaio per paese . . . . .	218
23 Produzione di acciai fini e speciali per paesi (lingotti e getti) . . . . .	219
24 Produzione di acciai speciali legati nella Comunità e i principali paesi terzi (lingotti e getti)	220
25 Produzione dei sotto-prodotti degli alti forni e delle acciaierie della Comunità. . . . .	221
26 Numero di alti forni e di forni elettrici per ghisa esistenti in attività all'ultimo giorno del trimestre per paese . . . . .	223
27 Numero di alti forni esistenti ed in attività nelle acciaierie alle fine del trimestre per paese	224/225

#### MANO D'OPERA OCCUPATA

28 Personale occupato a fine trimestre nell'industria siderurgica della Comunità ripartito per categorie . . . . .	229
29 Sviluppo dell'impiego (operai) nell'industria siderurgica della Comunità (a fine mese) . . . . .	230
30 Numero di operai impiegati a fine mese nell'industria siderurgica ai sensi del Trattato e nelle fonderie d'acciaio indipendenti per paese . . . . .	231
31 Salario orario medio nell'industria siderurgica ai sensi del Trattato (salario diretto medio in moneta nazionale) . . . . .	232

## ORDINAZIONI E CONSEGNE

32	Indici delle nuove ordinazioni e delle consegne di ghisa e di acciaio (non compresi gli acciai speciali) . . . . .	235
33	Evoluzione delle consegne di ghisa degli stabilimenti per qualità nella Comunità e nei paesi terzi	236
34	Consegne degli stabilimenti nella Comunità per paesi destinatari di lingotti e semi-prodotti di acciaio comune Per utilizzazione diretta: Lingotti per tubi, lingotti e semi-prodotti per fucinatura e altra utilizzazione diretta (coils esclusi) Per rilaminazione: Lingotti, semi-prodotti e coils . . . . .	237
35	Consegne degli stabilimenti nella Comunità per paesi destinatari di prodotti finiti e terminali di acciaio comune e di ghisa . . . . .	238/239
36	Consegne degli stabilimenti nella Comunità e nei paesi terzi per gruppi di prodotti (ghisa e acciaio comune) e per paesi o zone geografiche di destinazione . . . . .	240/241
37	Consegne degli stabilimento nella Comunità e nei paesi terzi per gruppi di prodotti (ghisa e acciaio comune) e per zone di destinazione: Germania (R.F.) - Belgio . . . . .	242/243
38	: Francia/Sarre - Italia . . . . .	244/245
39	: Lussemburgo - Paesi Bassi . . . . .	246/247
40	Arrivi per paesi dei prodotti finiti e terminali consegnati dagli stabilimenti della Comunità e tasso d'interpenetrazione dei mercati (acciai speciali esclusi) . . . . .	248/249
41	Arrivi per paesi di prodotti siderurgici in acciai fini e speciali consegnati dagli stabilimenti della Comunità e tasso d'interpenetrazione . . . . .	250

COMMERCIO ESTERO E SCAMBI DEI PRODOTTI SIDERURGICI ALL'INTERNO  
DELLA COMUNITÀ (STATISTICHE DOGANALI)

Importazioni per prodotti di provenienza dai paesi terzi e arrivi ai paesi della Comunità  
in provenienza da altri paesi della Comunità

42	Comunità . . . . .	252/253
43	Germania (R.F.) . . . . .	254/255
44	Belgio - Lussemburgo . . . . .	256/257
45	Francia - Sarre . . . . .	258/259
46	Italia . . . . .	260/261
47	Paesi Bassi . . . . .	262/263

Esportazioni per prodotti verso i paesi terzi e consegne agli altri paesi  
della Comunità

48	Comunità . . . . .	264/265
49	Germania (R.F.) . . . . .	266/267
50	Belgio - Lussemburgo . . . . .	268/269
51	Francia - Sarre . . . . .	270/271
52	Italia . . . . .	272/273
53	Paesi Bassi . . . . .	274/275

Importazioni ed esportazioni per gruppi di prodotti e per paesi o zone geografiche

54	Comunità . . . . .	276/277
55	Germania (R.F.) . . . . .	278/279

Tabella	Pagina
56 Belgio - Lussemburgo . . . . .	280/281
57 Francia - Sarre . . . . .	282/283
58 Italia . . . . .	284/285
59 Paesi Bassi . . . . .	286/287

#### APPROVVIGIONAMENTO E CONSUMO DI MATERIE PRIME E DI ENERGIA

60 Produzione di agglomerati di minerali di ferro e di mattonelle di agglomerati degli stabilimenti siderurgici per paese . . . . .	290
61 Consumo di minerale di ferro e di agglomerati nella Comunità . . . . .	291
62 Consumo di minerale di manganese nella Comunità . . . . .	292
63 Consumo di minerale di ferro, di agglomerati di minerale di ferro e di minerale di manganese : Germania (R.F.) . . . . .	293
64 : Sarre - Belgio . . . . .	294
65 : Francia - Italia . . . . .	295
66 : Lussemburgo - Paesi Bassi . . . . .	296
67 Consumo di ceneri di pirite nei paesi della Comunità (impianti di agglomerazione e alti forni)	297
68 Consumo di rottame, di ghisa, di ghisa manganesifera e di ferro-manganese affinato e carburato nella Comunità . . . . .	298
69 Consumo di rottami di ferro per tonnellata d'acciaio . . . . .	299
70 Consumo di coke e altri combustibili negli stabilimenti siderurgici della Comunità (cokerie siderurgiche escluse) . . . . .	300
71 Consumo di rottame e di coke: Germania (R.F.) - Belgio - Francia . . . . .	301
72 : Sarre - Italia - Lussemburgo - Paesi Bassi . . . . .	302
73 Consumo di ghisa, ghisa manganesifera e ferro-manganese carburato per la produzione d'acciaio : Germania (R.F.) - Sarre - Belgio . . . . .	303
74 : Francia - Italia - Lussemburgo - Paesi Bassi . . . . .	304
75 Arrivi di combustibili solidi negli stabilimenti siderurgici della Comunità (cokerie siderurgiche escluse) . . . . .	305
76 Consumo di combustibili e di energia della siderurgia della Comunità (non comprese le cokerie siderurgiche ne le fonderie di acciaio indipendenti) . . . . .	306/37

#### FONDERIE DI ACCIAIO INDIPENDENTI

77 Produzione di acciaio spillato per getti delle fonderie di acciaio indipendenti della Comunità	310
78 Consumo di materie prime nelle fonderie d'acciaio indipendenti della Comunità . . . . .	311

#### COMMERCIO DEI PRODOTTI SIDERURGICI

79 Arrivi presso i commercianti della Comunità . . . . .	314/315
80 Consegne dei commercianti della Comunità . . . . .	316/317

#### ROTTAME

81 Consegne dei commercianti in rottame della Comunità . . . . .	320
82 Commercio estero di rottame per categoria e scambi all'interno della Comunità (statistiche doganali) . . . . .	321

Commercio estero di rottami con i paesi terzi per paesi o zone geografiche di provenienza e di destinazione (statistiche doganali)

83 Comunità . . . . .	322
84 Germania (R.F.) - Belgio/Lussemburgo . . . . .	323
85 Francia - Sarre - Italia - Paesi Bassi . . . . .	324/325



## MINERALE DI FERRO E DI MANGANESE

Tabella	Pagina
86 Produzione e giacenze di minerale di ferro per qualità nelle miniere della Comunità . . . . .	329
87 Consegne delle miniere di ferro della Comunità per qualità di minerale . . . . .	330
88 Produzione, consegne e giacenze di minerale di ferro nelle miniere: Germania (R.F.) - Francia	331
89 . . . . . : Italia - Lussemburgo . . . . .	332
90 Estrazione di minerale di ferro grezzo per regioni . . . . .	333
91 Produzione commerciabile di minerale di ferro per regioni . . . . .	334
92 Produzione, giacenze e mano d'operai delle miniere di manganese . . . . .	335
93 Sviluppo dell'impiego nelle miniere di ferro della Comunità . . . . .	336
94 Effettivo della mano d'opera iscritta fine del mese nelle miniere di ferro par paesi . . . . .	337
<i>Assenze nelle miniere di ferro in % delle presenze possibili durante i giorni lavorativi:</i>	
95 . . . . . : Comunità . . . . .	338/339
96 . . . . . : Germania (R.F.) . . . . .	340/341
97 . . . . . : Francia . . . . .	342/343
98 . . . . . : Italia . . . . .	344/345
99 . . . . . : Lussemburgo . . . . .	346/347
100 . . . . . : bacini francesi e tedeschi	348/349

### COMMERCIO ESTERO DI MINERALE DI FERRO, DI MINERALE DI MANGANESE E DI CENERI DI PIRITI E SCAMBI ALL'INTERNO DELLA COMUNITÀ

#### a) Comunità

101 Commercio estero di minerale di ferro, di manganese, di ceneri di piriti e scambi all'interno	351
---	-----

#### b) per paesi o zone geografiche

102 Comunità . . . . .	352/353
103 Germania (R.F.) . . . . .	354/355
104 Belgio/Lussemburgo . . . . .	356/357
105 Francia - Sarre . . . . .	358/359
106 Italia . . . . .	360/361
107 Paesi Bassi . . . . .	362/363

## III PARTE STATISTICHE GENERALI

1 Indice generale della produzione industriale (costruzioni, industrie alimentari, bevande e tabacco esclusi) . . . . .	367
2 Indice della produzione delle industrie trasformatrici dei metalli . . . . .	368
3 Indici della produzione industriale e del consumo apparente di carbone e di acciaio nella Comunità . . . . .	369
4 Scambi fra i paesi della Comunità (in valore) . . . . .	370
5 Commercio estero dei paesi della Comunità con i paesi terzi (in valore) esportazioni . . . . .	371
6 Commercio estero dei paesi della Comunità con i paesi terzi (in valore) importazioni . . . . .	372

## NOTES EXPLICATIVES

Le «Bulletin Statistique» de la Communauté Européenne du Charbon et de l'Acier est divisé en trois parties:

- I. — Charbon (désigné dans les tableaux par la lettre C)
- II. — Sidérurgie (désignée dans les tableaux par la lettre A)
- III. — Statistiques Générales (désignées dans les tableaux par la lettre G)

Les différents pays sont limités à leur territoire actuel. Les chiffres se rapportant à l'Allemagne (R.F. = République Fédérale d'Allemagne) ne concernent que l'Allemagne occidentale, tant pour les années d'avant-guerre que pour les années d'après-guerre.

Depuis l'établissement du marché commun du charbon et de l'acier, les notions:

- importations en provenance des pays de la Communauté,
- exportations à destination des pays de la Communauté,

sont remplacées respectivement par:

- réceptions en provenance des pays de la Communauté,
- livraisons aux pays de la Communauté.

Les «pays tiers» comprennent tous les territoires auxquels ne s'applique pas le Traité instituant la Communauté Européenne du Charbon et de l'Acier.

Pour les unités de mesure, on a adopté le système métrique.

Les signes employés indiquent:

- : néant;
- 0 ou 0,0 : plus que zéro mais moins de la moitié de la plus petite unité ou décimale figurant dans le tableau en cause;
- . : données non disponibles;
- .. : données disponibles ultérieurement;
- p : données provisoires;
- r : données rectifiées;
- trim. : trimestre;
- MM : Moyenne mensuelle;
- H.C. : Hors Communauté.

Les mois sont exprimés en chiffres romains tandis que les trimestres le sont en chiffres arabes, pour autant qu'il ne s'agisse pas de moyennes trimestrielles.

Les indications mensuelles des tableaux ne donnent pas toujours le total annuel exact. Cela provient partiellement de ce que les chiffres sont arrondis et partiellement de ce que des corrections ont été apportées ultérieurement aux statistiques annuelles. Dans tous les cas où l'on dispose des chiffres annuels rectifiés, ces chiffres ont été utilisés. Les chiffres étant arrondis, les totaux peuvent ne pas coïncider avec la somme des chiffres partiels.

Dans le cas où la production a été indiquée tantôt par pays tantôt par nature, les totaux ne correspondent pas non plus toujours entre eux. Les chiffres ont en effet été arrondis par excès ou par défaut et cette simplification se manifeste d'une manière différente dans le cas d'un groupement par pays ou dans celui d'un groupement par catégorie de produits.

En attendant l'instauration d'une classification internationale des charbons, il a été convenu de procéder, pour les travaux statistiques de la Communauté, à un groupement provisoire des catégories de houille dans les bassins de la Communauté qui fait l'objet du tableau de la page XXIV.

En outre, les houilles importées de pays tiers ont été groupées suivant le tableau de la page XXV.

D'autre part, les diverses sortes de houille produites ont été l'objet de regroupements qui figurent au tableau de la page XXVI.

Les données concernant la production de fonte et d'acier bruts se réfèrent, sauf cas contraire précisé en note, à la production nette, c'est-à-dire, pour la fonte déduction faite de la fonte repassée, et pour l'acier déduction faite de l'acier liquide pour Duplex repassé.

D'autres statistiques accompagnées de commentaires explicatifs sont publiées dans les «Informations Statistiques».

### REMARQUES GÉNÉRALES:

1. Pour l'Italie, les données concernant Trieste sont incluses pour toutes les années.
2. Le nouveau statut politique de la Sarre rend nécessaire une modification de la présentation d'un certain nombre de tableaux de ce bulletin (production, commandes et livraisons, stocks, emploi, rendement, approvisionnement, consommation etc.).

Dans ces tableaux les chiffres de la Sarre figuraient jusqu'à présent à côté de ceux de la France.

Dorénavant les données relatives à la Sarre, dans les tableaux indiqués ci-dessus, se trouveront à côté de celles de l'Allemagne.

Pour la partie Commerce extérieur et Echanges à l'intérieur de la Communauté, la présentation reste inchangée en raison de l'Union Economique Franco-Sarroise.

## AVVERTENZE

Il «Bollettino statistico» della Comunità Europea del Carbone e dell'Acciaio è suddiviso come segue:

Parte prima: Statistica del carbone (indicato nelle tabelle con la lettera C)

Parte seconda: Statistica dell'acciaio (indicato nelle tabelle con la lettera A)

Parte terza: Statistiche generali (indicate nelle tabelle con la lettera G)

Per i singoli paesi vale la situazione territoriale attuale. I dati riguardanti la Germania (R.F. = Repubblica Federale) si riferiscono, sia per il periodo prebellico che per gli anni successivi all'ultimo conflitto, soltanto alla Germania occidentale.

A partire dall'istituzione del mercato comune per il carbone e l'acciaio, le espressioni:

- Importazioni dai paesi della Comunità
- Esportazioni verso i paesi della Comunità

sono state sostituite da:

- Arrivi dai paesi della Comunità
- Forniture ai paesi della Comunità.

Per «paesi terzi» s'intendono tutte le zone che non rientrano in quelle contemplate dal Trattato istitutivo della Comunità Europea del Carbone e dell'Acciaio.

Come unità di misura viene usato il sistema metrico decimale.

Spiegazione dei segni convenzionali nelle statistiche:

— : il fenomeno non esiste;

0 ovvero 0,0: più di zero, ma meno della metà della più piccola unità espressa nella rispettiva tabella;

. : il fenomeno esiste, ma per una ragione qualsiasi non si conoscono i dati;

.. : i dati saranno comunicati successivamente;

p : cifre provvisorie;

r : cifre corrette;

trim. : trimestre;

MM : media mensile;

N.C. : non compresi nel Trattato.

I mesi sono indicati in cifre romane, i trimestri in cifre arabe, a meno che non si tratti di medie trimestrali.

La somma delle cifre mensili indicate nelle tabelle non coincide sempre esattamente con il totale dell'anno. Ciò è dovuto in parte ad arrotondamenti e in parte a successive correzioni delle statistiche annuali. Ove sono state disponibili, si sono sempre utilizzate le cifre annuali corrette. Poichè i risultati definitivi sono stati arrotondati, anche i totali delle singole cifre non possono sempre corrispondere a questi.

I totali differiscono anche nei casi in cui la produzione è stata indicata una volta per paese e una volta per categoria. Questo è dovuto ad arrotondamenti il cui effetto è diverso a seconda che si tratti di raggruppamenti per paese o per categoria.

In attesa di stabilire una classificazione internazionale dei carboni, si è convenuto di procedere, per i lavori statistici della Comunità, a un raggruppamento provvisorio delle categorie di carbon fossile nei bacini della Comunità. (Tabella pag. XXIV.)

Inoltre il carbon fossile importato da paesi terzi è stato raggruppato secondo la Tabella della pag. XXV. I diversi calibri di carbon fossile prodotti fanno l'oggetto dei raggruppamenti di cui alla Tabella di pag. XXVI.

I dati concernenti la produzione di ghisa e acciaio grezzo si riferiscono, salvo caso contrario precisato in nota, alla produzione netta, cioè, per la ghisa fatta deduzione della ghisa di rifusione e per l'acciaio fatta deduzione dell'acciaio liquido Duplex.

Altre statistiche, seguite da note esplicative, sono pubblicate nelle «Informations Statistiques».

### OSSERVAZIONI GENERALI:

1. Per l'Italia, i dati concernenti Trieste sono inclusi per tutti gli anni.

2. Il nuovo Statuto politico della Sarre rende necessaria una modifica nella presentazione di un certo numero di tabelle del presente Bollettino (produzione, ordinazioni e consegne, stocks, impiego, rendimento, approvvigionamento, consumo ecc...).

In queste tabelle le cifre della Sarre figuravano fino ad ora a fianco di quelle della Francia.

A cominciare dalla presente edizione le cifre relative alla Sarre, per le tabelle sopra indicate verranno disposte a fianco di quelle della Germania.

Per la parte del Commercio estero e Scambi all'intorno della Comunità la presentazione resta immutata in virtù dell'Unione Economica Franco-Sarrese.

Groupement des catégories de houille dans les bassins de la Communauté · Raggruppamento delle categorie di carbone estratto nei bacini della Comunità

	Groupe I Gruppo I		Groupe II Gruppo II		Groupe III Gruppo III		Groupe IV Gruppo IV		Groupe V Gruppo V		Groupe VI Gruppo VI		Groupe VII Gruppo VII	
		%*)		%*)		%*)		%*)		%*)		%*)		%*)
<b>Allemagne (R.F.) Germania (R.F.)</b>														
Ruhr	Anthrazit	7—10	Magerkohlen	10—14	Eskohlen	14—19	—	Festkohlen	19—28	Gas- u. Gasflamkohl.	28—40	—	—	—
Aix-la-Chapelle Aquisgrana	Anthrazit	<10	Magerkohlen	10—14	Eskohlen	14—16	¾ Festkohlen	Festkohlen	>19	—	—	—	—	—
Basse-Saxe Bassa Sasonia	Anthrazit	6—9	Magerkohlen	8—13	Eskohlen	13—18	—	Festkohlen	19—30	—	—	—	—	—
<b>Belgique · Belgio</b>														
Campine Bassin Sud · Bacino sud	Maigres	<10	¾ Gras	10—12,5	½ Gras	12,5—16	¾ Gras ¾ Gras	Gras A Gras A	20—28,5 20—28,5	Gras B Gras B	>28,5 >28,5	—	—	—
A partir de 6.11.57 A partire dal 6.11.57														
Campine Bassin Sud · Bacino sud	Anthracites	<10	Maigres	10—14	½ Gras	14—18	¾ Gras ¾ Gras	Gras A Gras A	20—28 20—28	Gras B Gras B	>28 >28	—	—	—
<b>France · Francia</b>														
Nord/Pas-de-Calais	Maigres et anthraciteux	<10	Autres maigres ¾ Gras	11—13	½ Gras	13—22	—	Gras et ¾ Gras	22—30	Flénuis	>30	—	—	—
Lorraine · Lorena	—	—	—	—	—	—	—	—	—	Gras A Gras B Flambants gras	35—37 36—39 39—41	Flambants secs	40—42	—
Auvergne Dauphiné · Definato	Anthracites	6—10	—	—	—	—	—	Gras	24—26	—	—	Flambants	32—45	—
Loire	—	—	Maigres et anthraciteux	10—13	½ Gras	13—16	—	Gras	22—32	—	—	—	—	—
Cévennes	Anthracites	8—10	—	—	½ Gras	13—16	—	Gras	20—25	—	—	—	—	—
Blanzv	—	—	¾ Gras et Maigres	8—12	—	—	½ Gras	—	—	Gras et flambants	20—38	—	—	—
Aquitaine	—	—	—	—	—	—	—	Gras	19—30	Flambants	32—44	—	—	—
Sarre	—	—	—	—	—	—	—	—	—	Gras A Gras B Flambants	33—40 39—41	Flambants secs	40—42	—
<b>Italie · Italia</b>														
Sulcis	—	—	—	—	—	—	—	—	—	—	—	—	Secco a lunga fiamma	>40
La Thuile	Antracite	<10	—	—	—	—	—	—	—	—	—	—	—	—
<b>Pays-Bas · Paesi-Bassi</b>	Anthracietl	<10	Anthracietl	10—14	Eskolen ½ Vet	13—16	Eskolen ½ Vet	Vetkolen	20—25	—	—	—	—	—

\*) matières volatiles selon les barèmes de prix · materie volatili secondo listini dei prezzi

## GRUPPEMENT DES CATÉGORIES DE HOUILLE IMPORTÉE DES PAYS TIERS

La houille importée des pays tiers par les pays de la Communauté est provisoirement subdivisée en groupes de catégories en tenant compte de la teneur en matières volatiles sur les bases suivantes:

- Groupe I: < 10% de matières volatiles
- II: de 10 à 14% de matières volatiles
- III: de 14 à 16% de matières volatiles
- IV: de 16 à 20% de matières volatiles
- V: de 20 à 30% de matières volatiles
- VI: de 30 à 38% de matières volatiles
- VII: > 38% de matières volatiles

Les limites mentionnées ci-dessus ont un caractère indicatif et non absolu.

---

## RAGGRUPPAMENTO DELLE CATEGORIE DI CARBON FOSSILE IMPORTATO DA PAESI TERZI

Il carbon fossile importato da paesi terzi, dai paesi della Comunità, è provvisoriamente suddiviso in gruppi di categorie, tenuto conto del tenore in materie volatili, sulla base seguente:

- Gruppo I: < 10% di materie volatili
- II: dal 10 al 14% di materie volatili
- III: dal 14 al 16% di materie volatili
- IV: dal 16 al 20% di materie volatili
- V: dal 20 al 30% di materie volatili
- VI: dal 30 al 38% di materie volatili
- VII: > 38% di materie volatili

limiti sopraindicati hanno carattere indicativo e non assoluti.


Definición des sortes de houille · Definizione del calibri di carbon fossile.

Pays Paese	Tout-venant	Criblés Grigliato	Classés Pezzatura	Fines lavées Fini lavati	Fines brutes Fini grezzi	Poussiers Polverone	Mixtes Misti	Schlamms	Autres Altri
Allemagne (R.F.) Germania (R.F.)	Förderkohle einschl. Gas- förderkohle u. Bestmellierte	Stücke und Knabbein	Nuss 1—5	Koksfeinkohle gewaschene Feinkohle	ungewaschene und trocken aufbereitete Feinkohle	Saubkohle	Mittelgut I und II Nachwaschk.	Schlammkohle Filterschlamm	
Belgique · Belgio	Tout-venant	Criblés Gailletins Gailletins (80/120)	Grains Braisettes Têtes de moineaux Gailletins (50/80)	Fines lavées	Fines brutes	Poussiers bruts	Mixtes	Schlamms	Menus
France · Francia	Tout-venant	Gros criblés Criblés Petits criblés	Grains Braisettes Noix Noisettes Gailletins	Fines lavées Fines mi-lavées Fines à coke	Fines brutes	Pulvérulents Poussier 2 e	Mixtes Barrés	Schlamms	Menus
Sarre	Tout-venant	Gros calibrés	Grains Braisettes Noix Noisettes Gailletins	Fines lavées Extra fins lavés Fines à coke	Fines brutes	Pulvérulents	Mixtes	Schlamms	Menus
Italie · Italia	Tout-venant	Grigliato Grosso	Pisello Nocetta Noce Arancio o doppio noce	Fini lavati	Fini non lavati	Polverone	Misti	Schlamms	
Pays-Bas Paesi Bassi	Forderkolen	Stukken	Noten 1—5 Parelnoten	Gewassen fijnkool	Ongewassen fijnkool	Stoikolen	Mixte	Slijk Filterstik	

**II<sup>ème</sup> PARTIE**  
**CHARBON**

---

**I PARTE**  
**CARBONE**





PRODUCTION ET STOCKS CHEZ LES PRODUCTEURS



PRODUZIONE E STOCKS PRESSO PRODUTTORI

## Production de houille

C 1

Période Periodo	Allemagne (R.F.) (a) · Germania (R.F.) (a) sans la Sarre · escl. la Sarre				Sarre	Belgique · Belgio		
	Ruhr	Aix-la-Chapelle Aquisgrana	Basse-Saxe Bassa Sassonia	Total Totale		Campine	Sud	Total Totale
1951	110.630	6.059	2.236	<b>118.925</b>	16.279	9.265	20.387	<b>29.651</b>
1952	114.417	6.439	2.422	<b>123.278</b>	16.235	9.712	20.672	<b>30.384</b>
1953	115.551	6.588	2.333	<b>124.472</b>	16.418	9.483	20.577	<b>30.060</b>
1954	118.712	6.857	2.466	<b>128.035</b>	16.818	9.258	19.991	<b>29.249</b>
1955	121.106	7.062	2.560	<b>130.728</b>	17.329	10.144	19.833	<b>29.978</b>
1956	124.627	7.208	2.572	<b>134.407</b>	17.090	10.468	19.085	<b>29.555</b>
1957 p	123.209	7.619	2.328	<b>133.156</b>	16.455	10.330	18.750	<b>29.079</b>
1956 VII	10.439	601	221	<b>11.262</b>	1.405	828	1.214	<b>2.042</b>
VIII	10.670	631	222	<b>11.523</b>	1.411	838	1.347	<b>2.186</b>
IX	9.994	588	200	<b>10.782</b>	1.371	779	1.447	<b>2.226</b>
X	10.804	628	206	<b>11.638</b>	1.519	924	1.721	<b>2.645</b>
XI	10.694	617	209	<b>11.520</b>	1.374	901	1.634	<b>2.535</b>
XII	9.931	587	194	<b>10.712</b>	1.231	820	1.535	<b>2.355</b>
1957 I	10.969	637	224	<b>11.829</b>	1.535	830	1.587	<b>2.417</b>
II	10.060	594	200	<b>10.853</b>	1.427	820	1.573	<b>2.393</b>
III	10.721	651	203	<b>11.574</b>	1.412	897	1.641	<b>2.537</b>
IV	10.284	627	188	<b>11.099</b>	1.349	840	1.629	<b>2.469</b>
V	10.747	664	203	<b>11.614</b>	1.427	889	1.647	<b>2.537</b>
VI	9.216	558	179	<b>9.953</b>	1.228	833	1.551	<b>2.384</b>
VII	10.615	658	197	<b>11.470</b>	1.469	852	1.209	<b>2.061</b>
VIII	10.009	641	189	<b>10.838</b>	1.391	866	1.521	<b>2.387</b>
IX	9.271	598	177	<b>10.045</b>	1.262	749	1.440	<b>2.189</b>
X	10.881	690	199	<b>11.770</b>	1.359	970	1.689	<b>2.659</b>
XI p	10.720	684	192	<b>11.597</b>	1.369	893	1.639	<b>2.532</b>
XII p	9.717	618	179	<b>10.514</b>	1.227	891	1.623	<b>2.515</b>

(a) Non compris les petites mines · Esclusi i quantitativi delle piccole miniere: 1951 = 1 400 000 t (estimation) · (stima)

1952 = 1 506 000 t

1953 = 1 180 000 t

1954 = 1 037 000 t

1955 = 1 083 000 t

1956 = 1 201 000 t

(b) Mines exceptées du régime de nationalisation · Miniere escluse dal regime di nazionalizzazione

France - Francia					Italie	Pays-Bas	Communaute Comunità	Période Periodo
Nord/Pas-de-Calais	Lorraine Lorena	Centre-Midi	Autres mines (b) Altre miniere	Total Totale	Italia	Paesi Bassi		
					Ensemble des bassins Complesso dei bacini	Limbourg Limburgo		
28.030	11.487	12.688	767	<b>52.973</b>	1.167	12.424	<b>231.419</b>	1951
29.406	12.210	13.157	592	<b>55.365</b>	1.089	12.532	<b>238.883</b>	1952
27.554	12.001	12.606	427	<b>52.588</b>	1.126	12.297	<b>236.961</b>	1953
28.705	12.996	12.299	405	<b>54.405</b>	1.074	12.071	<b>241.653</b>	1954
29.101	13.157	12.705	372	<b>55.335</b>	1.136	11.895	<b>246.401</b>	1955
28.583	13.286	12.899	362	<b>55.129</b>	1.076	11.836	<b>249.092</b>	1956
28.725	14.297	13.371	401	<b>56.794</b>	1.026	11.376	<b>247.886</b>	1957 p
2.227	1.076	997	29	<b>4.329</b>	97	1.011	<b>20.146</b>	VII 1956
2.312	1.077	964	27	<b>4.380</b>	93	998	<b>20.591</b>	VIII
2.120	994	999	27	<b>4.139</b>	87	954	<b>19.559</b>	IX
2.600	1.193	1.154	31	<b>4.978</b>	95	1.084	<b>21.959</b>	X
2.509	1.179	1.144	32	<b>4.864</b>	93	1.018	<b>21.404</b>	XI
2.389	989	1.091	33	<b>4.501</b>	76	850	<b>19.725</b>	XII
2.607	1.290	1.192	33	<b>5.122</b>	76	1.079	<b>22.058</b>	I 1957
2.414	1.175	1.095	31	<b>4.715</b>	84	973	<b>20.445</b>	II
2.425	1.185	1.145	36	<b>4.791</b>	89	934	<b>21.337</b>	III
2.417	1.196	1.141	33	<b>4.787</b>	87	855	<b>20.646</b>	IV
2.349	1.148	1.133	33	<b>4.663</b>	90	999	<b>21.330</b>	V
2.219	1.129	1.100	34	<b>4.481</b>	79	866	<b>18.991</b>	VI
2.441	1.262	1.139	32	<b>4.874</b>	100	1.012	<b>20.986</b>	VII
2.320	1.237	948	31	<b>4.537</b>	94	926	<b>20.173</b>	VIII
2.271	1.131	1.090	33	<b>4.525</b>	92 p	837	<b>18.950 p</b>	IX
2.435	1.219	1.166	35	<b>4.856</b>	83 p	1.026	<b>21.753 p</b>	X
2.400	1.260	1.105	31	<b>4.797</b>	72	973	<b>21.340</b>	XI p
2.427	1.065	1.115	34	<b>4.641</b>	80	895	<b>19.872</b>	XII p

**Houille**  
**Production journalière moyenne par jour ouvrable**

Période Periodo	Allemagne (R. F.) sans la Sarre Germania (R. F.) escl. la Sarre				Sarre	Belgique · Belgio	
	Ruhr	Aix-la-Chapelle Aquisgrana	Basse-Saxe Basso Sassonia	Total Totale		Campine	Sud
1951	365,1	20,0	7,4	392,5	54,1	30,5	67,0
1952	377,6	21,2	8,0	406,8	53,9	31,9	68,0
1953	381,4	21,7	7,7	410,8	54,5	31,2	67,7
1954	391,8	22,6	8,1	422,5	55,7	30,5	65,8
1955	399,7	23,3	8,4	431,4	57,4	33,3	65,0
1956	411,3	23,8	8,5	443,6	56,8	34,3	62,6
1956 VII	401,5	23,1	8,5	433,1	54,1	33,1	48,6
VIII	395,2	23,4	8,2	426,8	54,3	32,2	51,9
IX	399,8	23,5	8,0	431,3	54,8	31,1	57,9
X	400,1	23,3	7,6	431,0	56,3	34,2	63,8
XI	445,6	25,7	8,6	479,9	57,2	36,0	65,4
XII	413,8	24,4	8,1	446,3	53,5	32,8	61,4
1957 I	421,9	24,5	8,6	454,9	59,1	31,9	61,1
II	419,1	24,7	8,3	452,2	59,4	34,2	65,5
III	412,4	25,0	7,8	445,2	54,3	34,5	63,1
IV	428,5	26,1	7,8	462,5	56,2	33,6	65,2
V	429,9	26,6	8,1	464,6	57,1	35,6	65,9
VI	418,9	25,3	8,1	452,3	55,8	34,7	64,6
VII	393,1	24,4	7,3	424,8	54,4	31,6	44,8
VIII	370,7	23,7	7,0	401,4	53,5	33,3	58,5
IX	370,8	23,9	7,1	401,8	50,5	29,9	57,6
X	403,0	25,6	7,4	435,9	50,4	35,9	62,6

(a) Y compris les mines exceptées du régime de nationalisation • Comprese le miniere escluse dal regime di nazionalizzazione

**Carbon fossile**  
**Produzione media giornaliera per giorno lavorativo**

2 C

1,000 t

Total Totale	Franca - Francia				Italia Italia	Pays-Bas Paesi Bassi	Commu- nauté Comunità	Période Periodo
	Nord/Pas- de-Calais	Lorraine Lorena	Centre- Midi	Total (a) Totale	Ensemble des bassins Complesso dei bacini	Limbourg Limburgo		
97,5	92,5	37,9	41,9	174,8	3,9	40,9	763,7	1951
99,9	97,0	40,3	43,4	182,7	3,6	41,1	788,1	1952
98,9	91,2	39,7	41,7	174,1	3,8	40,3	782,4	1953
96,2	95,1	43,0	40,7	180,1	3,6	39,6	797,7	1954
98,3	95,7	43,3	41,8	182,0	3,8	39,1	811,8	1955
96,9	94,6	44,0	42,7	182,5	3,6	38,9	822,0	1956
81,7	89,9	43,0	39,9	173,1	3,7	38,9	786,3	VII 1956
84,1	88,9	41,4	37,1	168,5	3,6	38,4	776,7	VIII
89,0	84,8	39,8	39,9	165,6	3,5	38,2	782,3	IX
98,0	96,3	44,2	42,7	184,4	3,5	40,2	813,3	X
101,4	100,3	47,2	45,8	194,6	3,9	40,7	876,2	XI
94,2	99,5	41,2	45,4	187,5	3,5	37,0	820,2	XII
93,0	100,3	49,6	45,8	197,0	2,9	41,5	848,4	I 1957
99,7	100,6	49,0	45,6	196,5	3,5	40,5	851,9	II
97,6	93,3	45,6	44,0	184,3	3,6	35,9	821,0	III
98,8	96,7	47,8	45,6	191,5	3,6	35,6	847,2	IV
101,5	97,9	47,8	47,2	194,3	3,6	38,4	859,1	V
99,4	92,5	47,0	45,8	186,7	3,5	36,1	830,8	VI
76,3	90,4	46,7	42,2	180,5	3,7	37,5	777,2	VII
91,8	89,2	47,6	36,5	174,5	3,6	35,6	761,0	VIII
87,6	90,8	45,3	43,6	181,0	3,7 p	33,5	758,0 p	IX
98,5	90,2	45,2	43,2	179,8	3,1 p	38,0	805,7 p	X

Houille  
Production journalière moyenne par jour ouvré

Période Periodo	Allemagne (R.F.) sans la Sarre • Germania (R.F.) escl. la Sarre				Sarre	Belgique • Belgio	
	Ruhr	Aix-la-Chapelle Aquisgrana	Basse-Saxe Bassa Sassonia	Total Totale		Campine	Sud
1954	394,3	22,7	8,1	425,2	57,6	32,2	69,2
1955	401,3	23,5	8,5	433,3	58,1	33,8	67,6
1956	413,3	24,0	8,6	445,9	57,4	35,7	68,8
1956 VII	401,5	23,1	8,5	433,1	54,3	34,5	65,2
VIII	395,2	23,4	8,2	426,8	54,4	33,9	63,5
IX	399,9	23,5	8,0	431,4	55,2	33,5	64,2
X	415,4	24,2	7,9	447,4	56,3	34,2	65,7
XI	436,7	25,5	8,6	471,0	58,0	36,0	68,1
XII	431,1	25,5	8,7	465,3	58,6	35,7	68,1
1957 I	434,4	25,3	8,6	468,3	59,1	35,0	67,2
II	439,5	25,8	8,5	473,7	59,4	37,3	69,0
III	432,8	26,0	8,0	466,9	57,3	35,9	69,9
IV	432,1	26,2	8,0	466,4	56,5	36,5	69,6
V	429,9	26,6	8,1	464,6	57,1	37,1	69,7
VI	419,5	25,3	8,1	453,0	56,0	36,2	68,8
VII	407,6	25,3	7,6	440,5	54,6	34,5	62,7
VIII	400,0	25,5	7,5	433,0	53,6	34,4	63,9
IX	386,3	24,9	7,4	418,6	50,9	32,7	64,7
X	417,7	26,5	7,6	451,8	50,4	36,1	64,8

(a) Y compris les mines exceptées du régime de nationalisation • Comprese le miniere escluse dal regime di nazionalizzazione

**Carbon fossile**  
**Produzione media giornaliera per giorno lavorato**

3

**C**

1.000 t

Belgique Belgio	France - Francia				Italie Italia	Pays-Bas Paesi Bassi	Commu- nauté Comunità	Période Periodo
Total Totale	Nord/Pas- de-Calais	Lorraine Lorena	Centre- Midi	Total (a) Totale	Ensemble des bassins Complesse dei bacini	Limbourg Limburgo		
<b>101,4</b>	99,4	44,5	44,9	<b>190,4</b>	3,8	39,7	<b>819,1</b>	1954
<b>101,6</b>	97,6	44,5	43,9	<b>187,3</b>	4,0	39,2	<b>824,1</b>	1955
<b>104,9</b>	96,0	45,0	43,7	<b>185,8</b>	3,8	39,3	<b>839,1</b>	1956
<b>101,8</b>	90,8	43,1	41,9	<b>177,3</b>	3,7	38,9	<b>816,3</b>	VII 1956
<b>98,6</b>	92,5	42,5	40,7	<b>177,1</b>	3,7	38,4	<b>803,7</b>	VIII
<b>97,9</b>	91,3	42,2	41,3	<b>176,0</b>	3,5	38,2	<b>804,9</b>	IX
<b>100,1</b>	96,3	45,4	43,2	<b>185,7</b>	3,6	40,2	<b>833,4</b>	X
<b>104,5</b>	100,3	47,2	46,5	<b>195,3</b>	3,9	40,7	<b>873,6</b>	XI
<b>103,9</b>	99,6	47,3	46,1	<b>192,5</b>	3,9	38,8	<b>863,2</b>	XII
<b>102,2</b>	100,4	49,7	46,6	<b>197,9</b>	4,0	41,5	<b>876,7</b>	I 1957
<b>106,0</b>	100,6	49,1	45,9	<b>196,9</b>	3,6	40,5	<b>881,6</b>	II
<b>106,2</b>	96,3	47,3	45,4	<b>190,4</b>	3,6	37,4	<b>862,8</b>	III
<b>106,0</b>	96,8	47,9	45,9	<b>191,9</b>	3,6	35,6	<b>861,0</b>	IV
<b>106,9</b>	98,1	48,1	47,6	<b>195,1</b>	3,6	40,0	<b>868,9</b>	V
<b>105,1</b>	92,9	47,1	46,2	<b>187,7</b>	3,6	37,7	<b>842,2</b>	VI
<b>99,1</b>	92,0	46,8	43,9	<b>184,3</b>	3,7	39,0	<b>828,8</b>	VII
<b>98,7</b>	91,3	47,7	43,1	<b>183,7</b>	3,7	37,3	<b>811,5</b>	VIII
<b>97,5</b>	92,8	46,1	45,2	<b>185,5</b>	3,7 p	34,9	<b>793,9 p</b>	IX
<b>101,2</b>	90,9	48,1	45,2	<b>184,6</b>	3,1 p	39,5	<b>830,6 p</b>	X





Production de houille par groupes de catégories  
 Produzione di carbon fossile per gruppi di categorie  
 Groupe · Gruppo I (a)

1.000 t

Période Periodo	Allemagne (R.F.) · Germania (R.F.) sans la Sarre · escl. la Sarre				Belgique Belgio	France · Francia			Italie Italia	Pays-Bas Paesi Bassi	Communauté Comunità
	Ruhr	Aix-la-Chapelle Aqui-sgrana	Basse Saxe Bassa Sassonia	Total Totale (b)	Bassin Sud Bacino Sud	Nord/Pas-de-Calais	Centre-Midi	Total (c)	La Thuile	Limbourg Limburgo	
	Anthrazit	Anthrazit	Anthrazit		Maigres				Anthra-cites	Anthra-cite	
1954	4.062	1.813	—	5.875	7.059	387	1.300	1.849	52	877	15.712
1955	4.092	1.875	—	5.967	7.209	451	1.365	1.969	40	889	16.074
1956	4.726	1.851	143	6.720	6.960	730	1.416	2.314	40	891	16.925
1956 VII	410	151	13	574	438	70	101	185	3	80	1.280
VIII	411	156	13	581	507	70	108	192	3	78	1.361
IX	382	153	10	545	531	60	116	188	3	76	1.343
X	417	167	13	597	623	71	130	214	3	83	1.520
XI	421	160	12	593	582	73	127	213	4	75	1.467
XII	379	139	12	530	571	69	117	201	3	67	1.372
1957 I	429	158	14	601	590	77	137	230	3	73	1.496
II	385	141	13	539	578	70	128	212	4	68	1.400
III	417	153	13	583	605	77	136	229	4	69	1.489
IV	396	150	11	557	605	77	132	223	3	65	1.453
V	422	143	11	576	614	73	133	220	3	76	1.490
VI	354	121	9	483	572	72	132	218	3	68	1.344
VII	425	149	10	585	445	74	122	209	3	71	1.313
VIII	406	148	8	563	564	70	127	210	4	75	1.416
IX	362	136	8	505	530	71	129	214	3	60	1.312
X	426	157	8	591	639	77	128	219	4	73	1.526
XI									3	70	

(a) Voir tableau page XXIV · Vedere tabella pagina XXIV

(b) Non compris les petites mines · Escluse le piccole miniere

(c) Y compris les mines exceptées du régime de nationalisation · Comprese le miniere escluse dal regime di nazionalizzazione

Production de houille par groupes de catégories  
 Produzione di carbon fossile per gruppi di categorie  
 Groupe · Gruppo II (a)

1.000 t

Période Periodo	Allemagne (R.F.) · Germania (R.F.) sans la Sarre · escl. la Sarre				Belgique Belgio	France · Francia			Pays-Bas Paesi Bassi	Commu- nauté Comunità
	Ruhr	Aix-la- Chapelle Aqui- sgrana	Basse Saxe Bassa Sassonia	Total (b) Totale	Bassin Sud Bacino Sud	Nord/ Pas-de Calais	Centre- Midi	Total (c) Totale	Limbourg Limburgo	
	Mager- kohlen	Mager- kohlen	Mager- kohlen		% Gras	Autres maigres % gras	Maigres		Anthracit II	
1954	3.373	675	524	4.572	510	6.907	2.043	8.972	2.628	16.681
1955	3.889	689	686	5.264	426	7.005	1.960	8.987	2.824	17.502
1956	4.250	677	562	5.488	446	7.051	1.924	9.002	2.938	17.876
1956 VII	353	51	47	450	28	553	149	704	243	1.425
VIII	360	58	48	466	32	561	154	716	250	1.464
IX	338	55	44	437	34	480	143	626	245	1.342
X	370	60	46	477	42	627	173	802	271	1.592
XI	372	58	47	478	42	635	177	815	255	1.590
XII	333	56	45	434	40	605	174	782	212	1.468
1957 I	382	60	53	494	73	690	184	877	264	1.709
II	358	59	49	465	78	660	171	834	253	1.631
III	381	68	50	499	96	639	180	825	239	1.658
IV	369	64	48	481	130	634	179	818	222	1.651
V	398	70	52	520	144	600	183	787	258	1.710
VI	330	55	47	433	132	563	169	737	232	1.534
VII	370	53	53	476	105	619	180	803	267	1.651
VIII	352	46	53	450	136	591	151	746	251	1.583
IX	348	42	49	439	127	585	175	765	234	1.565
X	404	59	54	518	150	608	184	797	280	1.745
XI									259	

(a) Voir tableau page XXIV · Vedere tabella pagina XXIV

(b) Non compris les petites mines · Escluse le piccole miniere

(c) Y compris les mines exceptées du régime de nationalisation · Comprese le miniere escluse dal regime di nazionalizzazione

## Production de houille par groupes de catégories

## Produzione di carbon fossile per gruppi di categorie

## Groupe · Gruppo III (a)

1.000 t

Période Periodo	Allemagne (R.F.) · Germania (R.F.) sans la Sarre · escl. la Sarre				Belgique Belgio	France · Francia			Pays-Bas Paesi Bassi	Commu- nauté Comunità
	Ruhr	Aix-la- Chapelle Aqui- sgrana	Basse Saxe Bassa Sassonia	Total (b) Totale	Bassin Sud Bacino Sud	Nord/ Pas-de- Calais	Centre- Midi	Total (c) Totale	Limbourg Limburgo	
	Esskohlen	Esskohlen	Esskohlen		1/2 Gras	1/2 Gras	1/4 Gras		Esskohlen 1/2 Vet	
1954	6.811	1.690	1.226	9.726	6.919	5.717	154	5.879	1.674	24.198
1955	6.704	1.797	1.193	9.693	6.827	5.736	133	5.880	1.472	23.876
1956	6.256	1.844	1.231	9.332	6.422	5.334	189	5.537	1.195	22.485
1956 VII	521	156	108	785	409	423	14	439	97	1.730
VIII	524	163	107	793	471	447	10	458	99	1.821
IX	493	150	98	742	481	455	15	471	97	1.791
X	540	157	99	796	568	504	14	519	103	1.986
XI	531	161	104	795	542	451	15	468	106	1.911
XII	492	158	97	746	511	418	15	435	90	1.782
1957 I	554	177	113	844	506	363	16	380	102	1.832
II	574	168	108	850	488	346	13	360	82	1.780
III	611	192	109	912	496	394	10	405	85	1.897
IV	628	183	101	912	456	371	11	383	75	1.827
V	657	205	108	970	442	388	6	395	79	1.886
VI	552	185	95	831	417	353	6	360	62	1.670
VII	655	223	105	983	330	419	8	428	73	1.813
VIII	603	209	99	912	413	378	13	392	69	1.786
IX	559	190	94	843	398	383	6	390	56	1.687
X	624	216	109	948	455	374	8	383	72	1.858
XI									77	

(a) Voir tableau page XXIV · Vedere tabella pagina XXIV

(b) Non compris les petites mines · Escluse le piccole miniere

(c) Y compris les mines exceptées du régime de nationalisation · Compresa le miniere escluse dal regime di nazionalizzazione

## Production de houille par groupes de catégories

## Produzione di carbon fossile per gruppi di categorie

## Groupe · Gruppo IV (a)

1.000 t

Période Periodo	Allemagne (R. F.) sans la Sarre Germania (R. F.) escl. la Sarre	Belgique Belgio			France Francia		Pays-Bas Paesi Bassi	Communauté Comunità
	Aix-la-Chapelle Aquisgrana ¾ Fettkohlen	Campine ¾ Gras	Bassin Sud Bacino Sud ¾ Gras	Total Totale	Centre-Midi ¾ Gras	Total (b) Totale	Limbourg Limburgo Eskolen ¾ Vet	
1954	1.516	13	2.008	2.021	1.010	1.027	597	5.160
1955	1.505	19	1.598	1.617	1.071	1.086	461	4.668
1956	1.589	27	1.587	1.613	1.109	1.122	505	4.828
1956 VII	139	2	97	99	87	88	49	375
VIII	143	3	99	102	98	99	41	385
IX	126	2	122	124	94	95	39	384
X	134	3	148	151	103	104	50	439
XI	131	2	142	144	101	103	41	419
XII	130	1	132	133	96	97	39	399
1957 I	129	1	139	140	107	108	48	425
II	120	0	133	134	103	103	46	403
III	120	2	139	141	112	113	50	424
IV	100	2	139	141	111	112	41	394
V	113	1	145	146	114	114	57	431
VI	91	1	136	137	108	108	51	387
VII	105	0	96	96	122	123	58	382
VIII	107	1	123	123	109	109	52	391
IX	101	2	115	117	119	119	51	388
X	112	2	139	140	123	123	61	436
XI							55	

(a) Voir tableau page XXIV · Vedere tabella pagina XXIV

(b) Y compris les mines exceptées du régime de nationalisation · Comprese le miniere escluse dal regime di nazionalizzazione

Production de houille par groupes de catégories · Produzione di carbon fossile per gruppi di categorie  
Groupe · Gruppo V (a)

1.000 t

Période Periodo	Allemagne (R.F.) · Germania (R.F.) sans la Sarre · escl. la Sarre				Belgique · Belgio			France · Francia				Pays-Bas Paesi Bassi		Communauté Comunità	Période Periodo
	Ruhr Fettkohlen	Aix-la-Chapelle Aquisgrana Fettkohlen	Basse-Saxe Bassa Sassonia Fettkohlen	Total (b) Totale	Campine Gras A	Bassin Sud Bacino Sud Gras A	Total Totale	Nord/ Pas-de- Calais Gras et ½ gras	Centre- Midi Gras		Limbouurg Limborgo	Vestkolen			
									Gras et ½ gras	Gras					
1954	81.598	1.164	716	83.478	3.873	2.498	6.372	11.227	4.435	6.297	111.888	1954			
1955	83.510	1.196	682	85.389	4.150	2.683	6.833	11.390	4.549	6.249	114.484	1955			
1956	85.248	1.247	636	87.130	4.442	2.654	7.096	10.907	4.590	6.307	116.105	1956			
VII	7.139	105	53	7.297	349	178	526	851	350	544	9.574	VII			
VIII	7.321	111	54	7.486	353	178	531	852	322	532	9.739	VIII			
IX	6.838	104	48	6.990	325	207	532	765	340	497	9.129	IX			
X	7.373	109	48	7.530	389	245	634	982	401	577	10.131	X			
XI	7.267	107	46	7.420	387	240	627	944	398	541	9.937	XI			
XII	6.760	103	40	6.904	361	204	565	908	385	442	9.210	XII			
1957	7.470	113	43	7.626	382	211	593	1.055	414	592	10.287	I			
II	6.222	106	31	6.359	410	221	631	953	370	523	8.843	II			
III	6.935	117	31	7.084	502	225	727	933	386	523	9.627	III			
IV	6.602	131	29	6.762	472	219	691	952	381	451	9.242	IV			
V	6.897	133	32	7.062	504	220	725	924	373	529	9.619	V			
VI	5.946	106	29	6.081	477	216	693	880	374	453	8.487	VI			
VII	6.834	127	29	6.990	488	172	660	930	372	543	9.501	VII			
VIII	6.441	130	28	6.599	506	205	710	904	305	479	9.003	VIII			
IX	5.940	129	26	6.095	436	191	627	852	350	437	8.367	IX			
X	7.026	146	28	7.200	567	219	786	978	384	512	9.895	X			
XI												XI			

(a) Voir tableau page XXIV · Vedere tabella pagina XXIV

(b) Non compris les petites mines · Escluse le piccole miniere

(c) Y compris les mines exceptées du régime de nationalisation · Compresse le miniere escluse dal regime di nazionalizzazione

Production de houille par groupes de catégories  
Groupes VI et VII (a)

Période Periodo	Groupe VI • Gruppo VI							
	Allemagne (R. F.) (b) sans la Sarre Germania (R. F.) escl. la Sarre	Sarre (d)	Belgique • Belgio			France • Francia		
	Ruhr		Campine	Bassin Sud Bacino Sud	Total	Nord/Pas- de-Calais	Lorraine Lorena	Centre- Midi
	Gas- und Gasflamm- kohlen	Gras A+B Flambants	Gras B	Gras B	Totale	Flénus	Gras A+B Flambants gras	Gras et Flambants
1954	22.869	13.639	5.371	997	6.368	4.467	10.328	2.830
1955	22.911	14.022	5.976	1.091	7.066	4.519	10.508	2.986
1956	24.148	13.690	5.999	1.016	7.015	4.562	10.651	2.998
1956 VII	2.018	1.124	478	64	542	329	873	244
VIII	2.053	1.125	483	61	544	383	867	211
IX	1.943	1.088	451	72	523	360	816	238
X	2.104	1.212	532	95	627	417	961	273
XI	2.103	1.101	512	86	598	405	950	266
XII	1.967	981	458	77	535	388	787	249
1957 I	2.135	1.228	447	69	516	421	1.026	274
II	2.519	1.139	410	75	484	385	928	258
III	2.377	1.112	392	81	473	383	934	264
IV	2.288	1.064	366	80	446	382	946	269
V	2.372	1.126	384	81	465	364	912	266
VI	2.033	968	356	79	434	353	883	251
VII	2.331	1.154	364	62	426	400	976	272
VIII	2.207	1.085	360	81	441	378	958	187
IX	2.062	981	311	79	390	380	885	252
X	2.401	1.082	402	88	490	398	943	283
XI		1.085						

(a) Voir tableau page XXIV • Vedere tabella pagina XXIV

(b) Non compris les petites mines • Escluse le piccole miniere

(c) Y compris les mines exceptées du régime de nationalisation • Comprese le miniere escluse dal regime di nazionalizzazione

(d) Non compris les affleurements • «Affleurements» esclusi

Produzione di carbon fossile per gruppi di categorie  
Gruppi VI e VII (a)

9 C

1.000 t

Groupe VI · Gruppo VI		Groupe VII · Gruppo VII						Période Periodo
France Francia	Communa- auté Comunità	Sarre (d)	France · Francia			Italie Italia	Communa- auté Comunità	
			Lorraine Lorena	Centre- Midi	Total (c)	Sulcis		
Total (c) Totale		Flambants secs	Flambants secs	Flambants	Totale	Secco a lung. fiam.		
17.625	60.501	3.047	2.668	528	3.312	958	7.317	1954
18.013	62.011	3.184	2.650	640	3.387	1.039	7.610	1955
18.211	63.064	3.267	2.635	673	3.372	973	7.612	1956
1.446	5.130	269	203	52	260	87	616	VII 1956
1.461	5.183	273	210	51	264	84	621	VIII
1.414	4.968	271	178	52	234	80	585	IX
1.650	5.593	296	233	61	299	87	682	X
1.622	5.424	260	229	61	296	84	640	XI
1.425	4.908	238	202	55	262	67	567	XII
1.721	5.600	295	264	59	329	67	690	I 1957
1.571	5.714	275	247	53	305	75	655	II
1.581	5.543	287	251	56	314	80	680	III
1.597	5.396	271	250	57	314	78	664	IV
1.542	5.505	288	236	58	301	81	670	V
1.487	4.922	248	246	60	312	71	631	VI
1.648	5.559	300	286	63	355	91	746	VII
1.523	5.256	291	279	56	341	85	717	VIII
1.517	4.950	267	247	59	312	83	662	IX
1.624	5.597	263	276	58	341	74	678	X
		270				64		XI

Production de houille de la Communauté par groupes de catégories (a)  
 Produzione di carbon fossile della Comunità per gruppi di categorie (a)

1.000 t

Période Periodo	Groupe I Gruppo I	Groupe II Gruppo II	Groupe III Gruppo III	Groupe IV Gruppo IV	Groupe V Gruppo V	Groupe VI Gruppo VI	Groupe VII Gruppo VII	Total (b) Totale
1954	15.712	16.681	24.198	5.160	111.888	60.501	7.317	241.457
1955	16.074	17.502	23.876	4.664	114.484	62.011	7.610	246.222
1956	16.925	17.876	22.485	4.828	116.105	63.064	7.612	248.895
1956 IV	1.397	1.465	1.831	394	9.429	5.151	614	20.282
V	1.384	1.394	1.786	404	8.982	4.899	597	19.446
VI	1.480	1.517	1.937	436	9.905	5.411	657	21.343
VII	1.280	1.425	1.730	375	9.574	5.130	616	20.130
VIII	1.361	1.464	1.821	385	9.739	5.183	621	20.574
IX	1.343	1.342	1.791	384	9.129	4.968	585	19.542
X	1.520	1.592	1.986	439	10.131	5.593	682	21.943
XI	1.467	1.590	1.911	419	9.937	5.424	640	21.388
XII	1.372	1.468	1.782	399	9.210	4.908	567	19.706
1957 I	1.496	1.709	1.832	425	10.287	5.600	690	22.038
II	1.400	1.631	1.780	403	8.843	5.714	655	20.427
III	1.489	1.658	1.897	424	9.627	5.543	680	21.318
IV	1.453	1.651	1.827	394	9.242	5.396	664	20.627
V	1.490	1.710	1.886	431	9.619	5.505	670	21.312
VI	1.344	1.533	1.670	387	8.487	4.923	631	18.974
VII	1.313	1.651	1.813	382	9.501	5.559	746	20.966
VIII	1.416	1.583	1.786	391	9.003	5.256	717	20.152
IX	1.312	1.565	1.687	388	8.367	4.950	662	18.931
X	1.526	1.745	1.858	436	9.895	5.597	678	21.735

(a) Voir tableau page XXIV - Vedere tabella pagina XXIV

(b) Non compris les petites mines allemandes et italiennes ni les affleurements en Sarre  
 Escluse le piccole miniere tedesche e italiane e gli «Affleurements» nella Sarre



## Production de coke de four • Produzione di coke da cokeria

1.000 t

Période Periodo	Allemagne (R. F.) sans la Sarre Germania (R. F.) escl. la Sarre	Sarre	Belgique (a) Belgio	France Francia	Italie (a) Italia	Pays-Bas Paesi Bassi	Communauté Comunità
1951	33.616	3.766	6.096	8.078	2.086	3.037	56.679
1952	37.233	3.888	6.407	9.216	2.350	3.285	62.379
1953	37.776	3.590	5.945	8.631	2.327	3.245	61.514
1954	34.921	3.666	6.147	9.220	2.499	3.381	59.833
1955	40.520	3.939	6.600	10.725	2.949	3.901	68.633
1956	43.435	4.206	7.270	12.249	3.411	4.238	74.809
1957 p	45.193	4.323	7.155	12.553	3.701	4.237	77.164
1956 IV	3.505	342	590	992	276	345	6.050
V	3.621	351	608	1.016	296	354	6.246
VI	3.515	344	594	997	281	343	6.074
VII	3.652	356	605	1.016	294	351	6.274
VIII	3.672	355	620	1.007	290	354	6.298
IX	3.586	351	609	998	275	345	6.165
X	3.729	368	635	1.056	284	368	6.440
XI	3.629	353	608	1.040	285	359	6.274
XII	3.764	351	631	1.112	300	372	6.530
1957 I	3.853	368	628	1.090	304	374	6.618
II	3.518	335	577	940	278	339	5.988
III	3.846	366	638	1.082	308	374	6.614
IV	3.715	353	618	1.018	298	352	6.354
V	3.860	366	635	1.066	307	343	6.578
VI	3.689	346	551	1.033	300	348	6.267
VII	3.840	362	463	1.044	315	356	6.379
VIII	3.835	367	608	1.033	322	356	6.521
IX	3.686	356	599	1.034	313	329	6.318
X p	3.834	370	622	1.078	328	349	6.581
XI p	3.746	361	599	1.051	308	349	6.414
XII p	3.771	373	617	1.083	320	368	6.532

(a) Y compris Trieste à partir de 1955 - Compreso Trieste a partire dal 1955

Production de coke de four de la Communauté suivant la nature des cokeries  
 Produzione di coke da cokeria della Comunità secondo la natura delle cokerie

1.000 t

Période Periodo		Cokeries minières Cokerie minerarie	Cokeries sidérurgiques Cokerie siderurgiche	Cokeries indépendantes Cokerie indipendenti	Total Totale
1951		39.375	13.440	3.864	56.679
1952		43.230	14.784	4.365	62.379
1953		43.119	13.991	4.404	61.514
1954		40.683	14.459	4.691	59.833
1955		46.991	16.342	5.300	68.633
1956		50.913	17.714	6.181	74.808
1956	IV	4.122	1.436	492	6.050
	V	4.245	1.493	508	6.246
	VI	4.127	1.454	493	6.074
	VII	4.283	1.491	500	6.274
	VIII	4.294	1.508	497	6.298
	IX	4.195	1.475	495	6.165
	X	4.365	1.542	533	6.440
	XI	4.260	1.487	527	6.274
	XII	4.434	1.538	558	6.530
1957	I	4.509	1.563	546	6.618
	II	4.117	1.411	460	5.988
	III	4.517	1.543	554	6.614
	IV	4.360	1.465	529	6.354
	V	4.498	1.544	536	6.578
	VI	4.321	1.427	518	6.267
	VII	4.449	1.412	519	6.379
	VIII	4.461	1.537	523	6.521
	IX	4.286	1.512	520	6.318
	X	4.457		549	

Production de semi-coke de houille et de semi-coke de lignite  
 Produzione di semi-coke di carbon fossile e di semi-coke di lignite

1.000 t

Période Periodo	Semi-coke de houille · Semi-coke di carbon fossile				Semi-coke de lignite Semi-coke di lignite
	Sarre	France · Francia	Pays-Bas · Paesi Bassi (a)	Communauté Comunità	Allemagne (R. F.) Comunità Germania (R. F.) Comunità
1951	87	272	—	359	691
1952	94	279	—	373	701
1953	83	268	—	351	724
1954	91	323	22	436	693
1955	116	331	36	483	621
1956	127	343	39	510	585
1957 p	126	309	40	474	599
1956 IV	10	29	3	42	48
V	11	29	4	44	49
VI	11	28	3	42	47
VII	11	29	4	44	48
VIII	11	29	3	43	51
IX	11	28	3	42	48
X	11	28	4	43	50
XI	11	27	3	41	48
XII	11	28	3	42	48
1957 I	11	28	3	42	51
II	10	25	3	38	44
III	10	28	4	42	51
IV	11	24	3	38	49
V	11	28	4	43	50
VI	10	27	3	40	47
VII	10	27	3	40	49
VIII	10	24	4	38	50
IX	11	25	4	40	48
X	11	27	3	41	50 p
XI p	10	23	3	36	49
XII p	10	23	3	36	49

(a) Production de «Synthraciet» · Produzione de «Synthraciet»

Production d'agglomérés de houille · *Produzione di agglomerati di carbon fossile*

1.000 t

Période Periodo	Allemagne (R. F.) Germania (R. F.)	Belgique Belgio	France Francia	Italie Italia	Pays-Bas Paesi Bassi	Communauté (a) Comunità
1951	4.423	1.802	8.047	.	1.062	15.334
1952	5.358	1.478	7.941	.	945	15.722
1953	5.246	1.338	6.983	.	904	14.471
1954	6.030	1.378	6.728	21	918	15.075
1955	6.914	1.553	6.698	25	976	16.166
1956	7.708	1.820	7.867	25	1.033	18.455
1957 p	7.821	1.823	8.246	18	1.142	19.050
1956 IV	637	155	546	0	76	1.414
V	586	157	529	2	85	1.359
VI	662	155	621	1	87	1.526
VII	638	120	512	1	92	1.363
VIII	647	142	601	1	92	1.483
IX	614	147	650	2	86	1.499
X	695	177	783	3	104	1.762
XI	682	171	782	3	96	1.735
XII	623	159	761	4	77	1.624
1957 I	730	173	834	3	103	1.843
II	655	173	731	3	95	1.657
III	690	172	687	2	96	1.647
IV	610	153	609	1	88	1.462
V	642	144	704	2	101	1.593
VI	546	141	706	0	88	1.482
VII	670	115	614	2	104	1.504
VIII	630	150	641	0	99	1.521
IX	604	147	627	0	88	1.466
X	723	169	722	1	103	1.717
IX p	708	151	687	2	94	1.642
XII p	615	135	684	2	84	1.520

(a) Sans l'Italie pour la période 1951—1953 · *Italia esclusa per il periodo 1951—1953*

## Production de lignite · Produzione di lignite

1.000 t

Période Periodo	Lignite récent · Lignite recente					Lignite ancien · Lignite antica			
	Allemagne (R.F.)	France	Italie	Pays-Bas	Communauté	Allemagne (R.F.)	France	Italie	Communauté
	Germania (R.F.)	Francia	Italia	Paesi Bassi	Comunità	Germania (R.F.)	Francia	Italia	Comunità
1951	83.121	755	632	249	84.757	1.668	1.248	229	3.145
1952	83.366	785	599	246	84.996	1.722	1.205	240	3.167
1953	84.554	862	604	252	86.272	1.650	1.086	217	2.953
1954	87.813	767	727	173	89.480	1.696	1.133	131	2.960
1955	90.337	793	492	255	91.877	1.781	1.260	78	3.119
1956	95.235	839	384	270	96.738	1.745	1.413	123	3.282
1957 p	96.811	768				1.811	1.525		
1956 IV	7.565	54	28	22	7.669	144	116	8	268
V	7.281	13	30	21	7.345	135	97	9	241
VI	7.620	40	39	23	7.722	149	117	10	276
VII	7.726	63	33	22	7.844	149	116	12	277
VIII	7.903	60	33	23	8.019	144	123	10	277
IX	7.756	82	33	21	7.892	146	123	10	279
X	8.603	87	36	24	8.750	137	138	13	288
XI	8.203	93	33	20	8.349	142	127	12	281
XII	8.102	87	30	18	8.237	137	103	11	251
1957 I	8.581	80	31	25	8.717	153	134	13	300
II	7.723	68	28	21	7.840	139	127	11	277
III	8.189	78	27	20	8.315	154	134	12	300
IV	7.597	67	26	19	7.708	145	130	11	286
V	7.907	34	30	21	7.991	154	131	11	296
VI	6.869	18	27	20	6.933	136	128	10	274
VII	8.086	46	30	22	8.183	165	131	13	309
VIII	8.061	61	28	23	8.173	154	111	10	275
IX	8.039	71	26	25	8.161	140	134	11	285
X	8.883	81	33	33	9.030	160	126	12	298
IX p	8.475	75				159	123		
XII p	8.399	89				144	116		

Production de briquettes de lignite · *Produzione di mattonelle di lignite*

1.000 t

Période · Periodo	Allemagne (R. F.) Germania (R. F.)	Pays-Bas · Paesi Bassi	Communauté · Comunità
1951	15.924	73	15.997
1952	16.403	73	16.476
1953	16.579	84	16.663
1954	16.667	82	16.749
1955	16.640	85	16.725
1956	16.958	78	17.036
1957 p	16.826	81	16.907
1956 IV	1.362	6	1.368
V	1.311	7	1.318
VI	1.472	7	1.479
VII	1.434	7	1.441
VIII	1.510	7	1.517
IX	1.407	7	1.414
X	1.492	7	1.499
XI	1.373	6	1.379
XII	1.321	6	1.327
1957 I	1.438	7	1.445
II	1.366	6	1.372
III	1.487	7	1.494
IV	1.345	6	1.351
V	1.424	7	1.431
VI	1.249	6	1.255
VII	1.517	8	1.525
VIII	1.495	7	1.502
IX	1.376	7	1.383
X p	1.481	7	1.488
XI p	1.334	6	1.340
XII p	1.316	6	1.322



## Stocks totaux de houille aux mines

C 17

En fin de période	Allemagne (R.F.) • Germania (R.F.) sans la Sarre • escl. la Sarre				Sarre	Belgique • Belgio	
	Ruhr	Aix-la- Chapelle Aquisgrana	Basse-Saxe Bassa Sassonia	Total Totale		Campine	Sud
1950	385	11	11	407	190	92	946
1951	414	12	5	432	68	65	160
1952	445	12	8	465	462	667	1.006
1953	783	10	48	841	536	1.169	1.908
1954	617	17	21	654	821	898	1.917
1955	540	19	13	572	228	69	302
1956	653	29	17	700	102	23	156
1957 p	684	25	26	735	181	500	900
1956 IV	738	19	19	776	188	71	246
V	510	22	19	552	174	64	237
VI	566	26	27	619	176	57	218
VII	528	26	37	591	175	46	194
VIII	586	24	39	649	181	55	173
IX	524	21	38	583	167	51	167
X	706	20	33	760	156	53	168
XI	896	27	22	945	146	56	180
XII	653	29	17	700	102	23	156
1957 I	567	32	14	613	95	43	167
II	608	26	16	651	102	37	172
III	620	18	19	657	97	43	176
IV	674	22	17	713	101	44	188
V	715	21	14	750	130	57	200
VI	539	23	19	581	136	90	244
VII	619	27	22	667	166	213	271
VIII	598	26	27	652	188	247	300
IX	551	26	34	611	178	265	338
X	808	31	34	873	192	392	481
XI p	998	32	31	1.060	199	470	672
XII p	684	25	26	735	181	500	900

(a) Y compris les stocks des mines exceptées du régime de nationalisation • Compresa le miniere escluse dal regime di nazionalizzazione

(b) De 1950 à 1952 bassin de Sulcis seulement, à partir de 1953 bassins de Sulcis et de La Thuile

Dal 1950 al 1952 solo il bacino Sulcis, dal 1953 in poi i bacini del Sulcis e della Thuile



## Stocks totali di carbon fossile presso le miniere

17

C

1.000t

Belgique Belgio	France · Francia				Italie Italia	Pays-Bas Paesi Bassi	Commu- nauté Comunità	A fine periodo
	Nord/Pas- de-Calais	Lorraine Lorena	Centre- Midi	Total (a) Totale	Ensemble des bassins (b) Complesso dei bacini	Limbourg Limburgo		
1.038	978	746	924	2.703	18	151	4.507	1950
225	508	324	504	1.353	48	140	2.266	1951
1.673	1.553	1.181	1.442	4.213	53	237	7.103	1952
3.077	2.036	1.391	2.292	5.756	49	213	10.472	1953
2.815	2.995	2.032	2.769	7.838	26	287	12.441	1954
371	1.759	1.790	2.417	5.983	65	292	7.511	1955
179	1.416	1.458	1.636	4.524	29	259	5.793	1956
1.400	1.594	1.519	1.517	4.650	48	312	7.326	1957 p
316	1.592	1.673	2.030	5.311	34	327	6.953	IV 1956
301	1.548	1.660	1.993	5.217	49	316	6.609	V
275	1.541	1.693	2.058	5.308	36	322	6.736	VI
240	1.551	1.702	2.066	5.334	32	311	6.683	VII
228	1.596	1.732	2.034	5.377	28	310	6.773	VIII
218	1.539	1.722	1.975	5.251	25	297	6.541	IX
221	1.564	1.675	1.902	5.156	27	319	6.639	X
236	1.542	1.573	1.786	4.915	41	322	6.605	XI
179	1.416	1.458	1.636	4.524	29	259	5.793	XII
210	1.364	1.415	1.545	4.337	17	288	5.560	I 1957
209	1.383	1.380	1.494	4.270	21	304	5.557	II
218	1.336	1.383	1.540	4.271	11	288	5.542	III
232	1.396	1.429	1.523	4.361	5	291	5.703	IV
257	1.380	1.439	1.567	4.400	9	334	5.880	V
334	1.419	1.513	1.641	4.589	13	307	5.960	VI
483	1.573	1.614	1.704	4.849	16	354	6.536	VII
548	1.659	1.633	1.707	5.016	23	323	6.750	VIII
603	1.652	1.608	1.653	4.932	31	312	6.666	IX
873	1.609	1.580	1.598	4.806	48	356	7.149	X
1.141	1.581	1.564	1.559	4.723	51	354	7.528	XI p
1.400	1.594	1.519	1.517	4.650	48	312	7.326	XII p

Décomposition des stocks totaux de houille aux mines  
 Ripartizione degli stocks totali di carbon fossile presso le miniere  
 à fin: Octobre 1957  
 a fine: Ottobre 1957

Bassins et pays <i>Bacini e paesi</i>	Stocks totaux, toutes sortes réunies <i>Stocks totali di tutte le pezzature</i>	dont · di cui		
		Mixtes, Schlamms et bas-produits divers <i>Misti, Schlamms e sotto prodotti vari</i>	Poussiers (Pulvérulents) <i>Polverone</i>	Autres sortes <i>Altre pezzature</i>
	1.000 t	en % des stocks totaux · in % degli stocks totali		
Ruhr	808	1	1	98
Aix-la-Chapelle <i>Aquisgrana</i>	31	10	3	87
Basse-Saxe <i>Bassa Sassonia</i>	34	—	0	100
Allemagne (R.F.) sans la Sarre <i>Germania (R.F.) escl. la Sarre</i>	873	2	1	97
Sarre	192	39	—	61
Campine	392	10	13	77
Bassin Sud <i>Bacino Sud</i>	480	40	25	35
Belgique <i>Belgio</i>	873	27	19	54
Nord/Pas-de-Calais	1.609	50	12	38
Lorraine <i>Lorena</i>	1.580	96	1	3
Centre-Midi	1.598	87	2	11
France <i>Francia</i>	4.808	78	5	17
Italie <i>Italia</i>	48	2	—	98
Pays-Bas (Limbourg) <i>Paesi Bassi (Limburgo)</i>	356	51	1	48
Communauté <i>Comunità</i>	7.149	59	6	35



## Houille-Stocks à terre

C 19

En fin de période	Allemagne (R.F.) sans la Sarre · Germania (R.F.) escl. la Sarre							
	Ruhr		Aix-la-Chapelle Aquisgrana		Basse-Saxe · Bassa Sassonia		Total · Totale	
	Total Totale	dont: Criblés, classés, fines (a) <i>di cui: Grosso, pezzatura, minuti</i>	Total Totale	dont: Criblés, classés, fines (a) <i>di cui: Grosso, pezzatura, minuti</i>	Total Totale	dont: Criblés, classés, fines (a) <i>di cui: Grosso, pezzatura, minuti</i>	Total Totale	dont: Criblés, classés, fines (a) <i>di cui: Grosso, pezzatura, minuti</i>
1953	375	373	2	2	40	38	417	413
1954	197	194	4	4	15	3	216	201
1955	149	140	0	0	6	0	155	141
1956	232	227	0	0	7	1	239	228
1956 IV	253	245	1	1	9	2	263	248
V	145	137	0	0	7	0	153	139
VI	146	136	0	0	14	3	161	140
VII	141	131	0	0	23	12	164	143
VIII	144	134	0	0	21	7	165	141
IX	163	155	0	0	19	3	182	158
X	230	223	0	0	17	2	247	226
XI	393	388	1	1	10	0	404	388
XII	232	227	0	0	7	1	239	228
1957 I	155	147	1	1	5	3	161	152
II	182	176	1	1	7	4	190	181
III	235	230	1	1	11	8	247	239
IV	203	199	2	2	8	6	213	206
V	245	239	1	1	6	3	252	243
VI	151	144	1	1	9	2	160	146
VII	170	161	1	1	14	2	185	164
VIII	162	152	1	1	19	6	183	160
IX	186	166	0	0	28	11	214	178
X	284	267	1	1	28	13	312	281

(a) Pour les définitions voir tableau page XXVI · Per le definizioni vedere tabella pagina XXVI

## Carbon fossile • Stocks sul piazzale delle miniere

19 C

1.000 t

Sarre		Belgique • Belgio						A fine periodo
		Campine		Sud		Total • Totale		
Total Totale	dont: Criblés, classés, fines (a) <i>di cui: Grosso, pezzatura, minuti</i>	Total Totale	dont: Criblés, classés, fines (a) <i>di cui: Grosso, pezzatura, minuti</i>	Total Totale	dont: Criblés, classés, fines (a) <i>di cui: Grosso, pezzatura, minuti</i>	Total Totale	dont: Criblés, classés, fines (a) <i>di cui: Grosso, pezzatura, minuti</i>	
494	340	1.129	1.008	1.812	538	2.942	1.546	1953
800	507	876	739	1.771	241	2.647	980	1954
212	19	49	10	192	53	241	63	1955
82	17	17	1	102	24	118	25	1956
165	10	56	18	162	42	218	60	IV 1956
153	17	50	14	150	39	199	53	V
153	22	40	18	134	30	174	48	VI
153	25	29	9	127	32	156	42	VII
154	26	39	14	167	29	155	43	VIII
149	25	31	10	95	25	126	35	IX
132	20	32	11	95	29	127	33	X
110	19	36	12	106	22	141	34	XI
82	17	17	1	102	24	118	25	XII
73	14	26	8	102	20	129	29	I 1957
81	20	24	8	107	25	131	33	II
76	22	24	6	113	29	137	34	III
78	23	27	7	131	33	158	40	IV
107	40	33	8	141	34	174	42	V
115	48	75	43	176	45	251	88	VI
145	70	181	135	208	66	389	201	VII
166	84	218	166	228	68	447	234	VIII
163	90	236	168	263	72	499	239	IX
167	95	359	273	405	132	764	405	X
172	92							XI

## Houille - Stocks à terre

En fin de période	France · Francia							
	Nord/Pas-de-Calais		Lorraine · Lorena		Centre-Midi		Total · Totale	
	Total Totale	dont: Criblés, classés, fines (a) <i>di cui: Grosso, pezzatura, minuti</i>	Total Totale	dont: Criblés, classés, fines (a) <i>di cui: Grosso, pezzatura, minuti</i>	Total Totale	dont: Criblés, classés, fines (a) <i>di cui: Grosso, pezzatura, minuti</i>	Total Totale	dont: Criblés, classés, fines (a) <i>di cui: Grosso, pezzatura, minuti</i>
1953	1.690	666	1.308	205	2.194	761	5.192	1.632
1954	2.661	1.303	1.885	127	2.670	868	7.215	2.298
1955	1.389	297	1.727	7	2.324	311	5.439	614
1956	1.200	221	1.436	—	1.581	37	4.150	260
1956 IV	1.301	213	1.636	0	1.964	148	4.900	362
V	1.212	163	1.601	0	1.934	120	4.746	284
VI	1.235	178	1.614	0	2.003	121	4.852	299
VII	1.221	162	1.664	0	2.010	113	4.910	277
VIII	1.277	211	1.694	0	1.983	96	4.969	309
IX	1.238	209	1.692	0	1.918	78	4.863	287
X	1.239	239	1.637	—	1.840	73	4.730	313
XI	1.211	241	1.539	—	1.727	58	4.490	302
XII	1.200	221	1.436	—	1.581	37	4.150	260
1957 I	1.072	221	1.371	—	1.475	36	3.931	259
II	1.065	222	1.346	—	1.426	47	3.849	270
III	1.084	220	1.359	—	1.466	55	3.922	277
IV	1.117	226	1.400	12	1.449	75	3.978	316
V	1.127	213	1.410	6	1.495	102	4.032	320
VI	1.165	209	1.485	6	1.565	107	4.215	321
VII	1.307	281	1.512	6	1.620	127	4.449	415
VIII	1.387	334	1.584	8	1.634	111	4.605	453
IX	1.415	385	1.574	9	1.576	117	4.564	511
X	1.354	400	1.542	7	1.521	110	4.417	517

(a) Pour les définitions voir tableau page XXVI · Per le definizioni vedere tabella pagina XXVI

## Carbon fossile - Stocks sul piazzale delle miniere

20 C

1.000 t

Italie · Italia		Pays-Bas · Paesi Bassi		Communauté · Comunità		A fine periodo
Ensemble des bassins Complesso dei bacini		Limbourg · Limburgo		Total Totale	dont: Criblés, classés, fines (a) di cui: Grosso, pezzatura, minuti	
Total Totale	dont: Criblés, classés, fines (a) di cui: Grosso, pezzatura, minuti	Total Totale	dont: Criblés, classés, fines (a) di cui: Grosso, pezzatura, minuti			
49	43	157	49	9.251	4.023	1953
26	25	218	39	11.122	4.065	1954
65	4	234	40	6.286	880	1955
2	2	208	36	4.799	568	1956
2	2	283	89	5.831	771	IV 1956
3	2	248	62	5.502	557	V
—	—	255	72	5.595	581	VI
1	1	249	74	5.633	562	VII
3	2	247	66	5.693	587	VIII
2	2	248	65	5.570	572	IX
2	2	250	70	5.488	664	X
4	3	248	74	5.397	820	XI
2	2	208	36	4.799	568	XII
3	2	228	58	4.525	514	I 1957
3	2	235	65	4.489	571	II
2	2	239	45	4.623	619	III
1	1	233	32	4.661	618	IV
4	3	270	61	4.839	709	V
4	3	254	43	4.999	649	VI
4	3	283	68	5.455	921	VII
3	2	264	54	5.668	987	VIII
2	2	235	69	5.677	1.089	IX
3	2	278	100	5.941	1.400	X
		287	108			XI

Stocks totaux de coke dans les cokeries  
*Stocks totali di coke nelle cokerie*

1.000 t

En fin de période <i>A fine periodo</i>	Allemagne (R. F.) sans la Sarre <i>Germania (R. F.) escl. la Sarre</i>	Sarre	Belgique <i>Belgio</i>	France <i>Francia</i>	Italie <i>Italia</i>	Pays-Bas <i>Paesi Bassi</i>	Communauté <i>Comunità</i>
1950	90	27	42	173	23	77	432
1951	112	9	67	84	26	53	351
1952	110	18	101	187	52	63	531
1953	3.429	34	200	435	63	99	4.260
1954	1.984	19	127	375	58	82	2.645
1955	164	12	71	164	62	82	555
1956	178	20	87	175	50	68	578
1957 p	622	50	237	460	100	153	1.622
1956 IV	130	7	47	121	38	62	406
V	138	16	67	140	40	72	473
VI	123	17	70	146	40	76	472
VII	122	21	87	174	40	79	523
VIII	159	23	97	202	55	81	617
IX	197	27	90	206	50	100	671
X	164	26	93	196	49	101	629
XI	157	22	89	170	48	83	570
XII	178	20	87	175	50	68	578
1957 I	160	19	77	159	58	72	545
II	168	15	81	146	56	82	549
III	177	14	106	187	82	94	659
IV	194	19	126	226	71	124	760
V	163	25	149	243	54	100	734
VI	171	30	170	269	61	96	798
VII	203	35	224	284	58	115	920
VIII	238	40	228	340	67	137	1.051
IX	282	42	224	385	64	134	1.131
X p	238	42	222	412	71	127	1.112
XI p	321	47	233	455	92	132	1.263
XII p	622	50	237	460	100	153	1.622



**EMPLOI ET RENDEMENTS**



**OCCUPAZIONE E RENDIMENTO**

## Nombre d'ouvriers inscrits au fond dans les mines de houille

En fin de mois	Allemagne (R.F.) · Germania (R.F.) sans la Sarre · escl. la Sarre				Sarre	Belgique · Belgio (a)		
	Ruhr	Aix-la- Chapelle Aquisgrana	Basse- Saxe Bassa Sassonia	Total Totale		Campine	Sud	Total Totale
MM 1951	283,4	19,5	7,4	310,3	38,5	28,9	85,7	114,6
1952	293,6	20,7	7,8	322,1	38,4	30,7	88,7	119,4
1953	305,4	21,6	8,0	335,1	38,1	30,0	87,0	117,0
1954	301,4	21,9	8,1	331,4	37,7	26,6	77,2	103,7
1955	299,5	21,3	8,0	328,8	37,2	26,4	75,6	101,9
1956	303,9	21,7	7,9	333,6	36,9	27,0	75,1	102,1
1957 p	309,9	23,3	7,4	340,7	37,3	28,3	74,5	102,8
1956 IV	305,2	21,7	8,0	334,9	36,7	27,2	76,7	103,9
V	303,5	21,6	7,9	333,1	36,6	26,8	75,7	102,4
VI	302,6	21,6	7,8	332,0	36,6	26,7	74,9	101,5
VII	302,0	21,8	7,8	331,7	37,0	26,6	73,2	99,8
VIII	302,5	21,8	7,8	331,9	36,9	26,4	70,6	97,0
IX	302,9	22,0	7,7	332,6	36,9	26,3	69,6	95,8
X	304,6	21,9	7,7	334,3	36,9	26,4	70,6	97,0
XI	306,7	22,2	7,7	336,6	36,9	26,9	72,1	99,0
XII	308,2	22,4	7,8	338,4	36,9	27,1	72,6	99,7
1957 I	310,6	22,7	7,7	341,0	37,0	27,2	73,1	100,3
II	311,9	22,9	7,6	342,5	37,0	27,6	73,7	101,3
III	311,8	22,9	7,4	342,1	37,0	27,9	74,0	101,9
IV	310,5	22,9	7,4	340,8	37,0	27,8	73,0	100,8
V	309,1	23,0	7,3	339,3	36,9	27,9	73,1	101,0
VI	307,9	23,0	7,3	338,3	36,9	28,0	73,5	101,5
VII	307,1	23,3	7,3	337,7	37,1	28,1	72,7	100,7
VIII	307,7	23,5	7,4	338,6	37,3	28,1	72,1	100,3
IX	309,5	24,0	7,4	340,8	37,5	28,7	74,6	103,4
X	310,8	24,1	7,4	342,3	37,6	29,3	77,4	106,7
XI p	312,0	24,1	7,4	343,5	37,8	30,0	79,0	109,0
XII p	312,2	24,1	7,4	343,7	38,0	30,2	80,2	110,4

(a) De 1951 à 1953 inclus: Y compris le personnel de surveillance (en 1954: Campine 2,3 — Sud 5,6 — Total 7,9)

Dal 1951 al 1953 incluso: Ivi compreso il personale di sorveglianza (nel 1954: Campine 2,3 — Sud 5,6 — In totale 7,9)

1.000 ouvriers - operai

Nord/Pas-de-Calais	France - Francia				Italie Italia	Pays-Bas Paesi Bassi	Communaute Comunità	A fine mese
	Lorraine Lorena	Centre-Midi	Autres Mines Altre miniere	Total Totale	Ensemble des bassins Complesso dei bacini	Limbourg Limburgo		
99,3	22,9	42,1	2,1	166,3	8,5	27,5	665,7	1951 M M
98,2	23,8	41,9	2,1	165,9	7,9	29,6	683,3	1952
93,1	23,6	39,6	1,8	158,2	7,6	29,9	685,9	1953
89,0	23,7	37,2	1,6	151,5	6,9	30,6	661,8	1954
84,8	23,5	34,8	1,4	144,5	5,7	30,6	648,7	1955
81,8	24,0	33,3	1,2	140,2	5,1	30,7	648,3	1956
81,8	25,5	33,7	1,2	142,3	4,9	30,7	658,6	1957 p
83,1	24,0	33,5	1,2	141,8	5,2	30,8	653,3	IV 1956
81,7	23,9	33,1	1,2	139,9	5,0	30,9	647,9	V
81,0	24,1	33,0	1,1	139,2	4,9	30,9	645,1	VI
80,1	23,9	32,8	1,1	137,9	4,9	30,8	642,1	VII
79,9	23,8	32,8	1,1	137,6	5,0	30,7	639,1	VIII
79,7	23,9	32,9	1,1	137,6	4,9	30,6	638,4	IX
81,1	24,3	33,4	1,1	139,8	5,0	30,5	643,5	X
81,2	24,3	33,4	1,2	140,1	5,0	30,5	648,1	XI
81,6	24,5	33,4	1,2	140,7	5,0	30,8	651,5	XII
81,9	24,6	33,5	1,2	141,2	5,0	30,7	655,2	I 1957
81,6	24,6	33,5	1,2	140,9	5,0	30,6	657,3	II
81,3	24,5	33,4	1,2	140,4	5,0	30,5	656,9	III
81,2	24,8	33,5	1,2	140,6	5,0	30,7	654,9	IV
82,5	25,5	34,0	1,2	143,2	5,0	30,7	656,0	V
82,2	25,6	33,8	1,2	142,8	5,0	30,9	655,4	VI
82,0	25,7	33,7	1,2	142,7	5,0 p	30,6	653,8 p	VII
81,7	26,1	33,7	1,2	142,7	4,9 p	30,5	654,3 p	VIII
81,8	26,3	33,8	1,2	143,1	4,8 p	30,3	659,9 p	IX
81,8	26,1	33,9	1,2	143,0	4,9 p	30,6	665,1 p	X
81,8	26,3	33,8	1,2	143,2	4,8	31,0	669,5	XI p
82,1	26,4	33,8	1,2	143,5	4,8	31,2	671,6	XII p

## Rendement par ouvrier du fond et par poste dans les mines de houille

C 23

Période <i>Periodo</i>	Allemagne (R. F.) sans la Sarre <i>Germania (R. F.) escl. la Sarre</i>				Sarre	Belgique · Belgio		
	Ruhr	Aix-la-Chapelle <i>Aquisgrana</i>	Basse Saxe <i>Bassa Sassonia</i>	Total <i>Totale</i>		Campine	Bassin Sud <i>Bacino Sud</i>	Total <i>Totale</i>
1951	1.482	1.195	1.151	<b>1.457</b>	1.617	1.315	975	<b>1.060</b>
1952	1.503	1.194	1.200	<b>1.475</b>	1.623	1.300	965	<b>1.051</b>
1953	1.486	1.186	1.130	<b>1.458</b>	1.676	1.307	986	<b>1.068</b>
1954	1.523	1.200	1.169	<b>1.492</b>	1.744	1.352	1.011	<b>1.099</b>
1955	1.572	1.279	1.228	<b>1.544</b>	1.810	1.484	1.028	<b>1.148</b>
1956	1.591	1.281	1.274	<b>1.564</b>	1.819	1.492	1.034	<b>1.160</b>
1957 p	1.614	1.315	1.265	<b>1.586</b>	1.800	1.451	1.030	<b>1.149</b>
1956 IV	1.586	1.258	1.272	<b>1.558</b>	1.866	1.533	1.051	<b>1.176</b>
V	1.599	1.293	1.241	<b>1.570</b>	1.808	1.521	1.054	<b>1.176</b>
VI	1.616	1.293	1.336	<b>1.588</b>	1.804	1.548	1.059	<b>1.190</b>
VII	1.610	1.272	1.307	<b>1.581</b>	1.775	1.511	1.017	<b>1.172</b>
VIII	1.608	1.323	1.291	<b>1.582</b>	1.767	1.486	1.025	<b>1.163</b>
IX	1.582	1.283	1.250	<b>1.555</b>	1.792	1.451	1.046	<b>1.159</b>
X	1.570	1.257	1.203	<b>1.541</b>	1.802	1.461	1.050	<b>1.164</b>
XI	1.578	1.258	1.270	<b>1.550</b>	1.789	1.480	1.039	<b>1.162</b>
XII	1.568	1.262	1.283	<b>1.541</b>	1.803	1.465	1.041	<b>1.158</b>
1957 I	1.594	1.267	1.268	<b>1.565</b>	1.827	1.455	1.033	<b>1.135</b>
II	1.605	1.275	1.277	<b>1.575</b>	1.866	1.471	1.053	<b>1.166</b>
III	1.605	1.322	1.262	<b>1.578</b>	1.843	1.460	1.062	<b>1.176</b>
IV	1.609	1.336	1.247	<b>1.583</b>	1.782	1.466	1.070	<b>1.178</b>
V	1.619	1.328	1.292	<b>1.592</b>	1.804	1.472	1.056	<b>1.172</b>
VI	1.618	1.296	1.298	<b>1.589</b>	1.793	1.465	1.040	<b>1.157</b>
VII	1.621	1.334	1.247	<b>1.594</b>	1.804	1.442	988	<b>1.136</b>
VIII	1.628	1.374	1.252	<b>1.602</b>	1.775	1.438	1.034	<b>1.151</b>
IX	1.631	1.326	1.265	<b>1.611</b>	1.748	1.444	1.031	<b>1.143</b>
X	1.604	1.306	1.284	<b>1.576</b>	1.778	1.433	1.016	<b>1.137</b>
XI p	1.616	1.308	1.233	<b>1.586</b>	1.779	1.436	991	<b>1.112</b>
XII p	1.620	1.302	1.253	<b>1.589</b>	1.792	1.437	993	<b>1.115</b>

(a) Sans l'Italie · *Italia esclusa*(b) Mines exceptées du régime de nationalisation · *Miniere escluse dal regime di nazionalizzazione*

## Rendimento per operaio e per turno nelle miniere di carbon fossile

23

C

en kg

France · Francia					Italie Italia	Pays-Pas Paesi Bassi	Commu- nauté Comunità	Période Periodo
Nord/Pas- de-Calais	Lorraine Lorena	Centre-Midi	Autres Mines (b) Altre miniere	Total Totale	Sulcis	Limbourg Limburgo		
1.175	1.969	1.219	1.002	<b>1.298</b>	.	1.729	<b>1.372 (a)</b>	1951
1.228	2.018	1.270	977	<b>1.353</b>	.	1.609	<b>1.389 (a)</b>	1952
1.277	2.088	1.343	974	<b>1.416</b>	609	1.567	<b>1.393</b> <b>1.401 (a)</b>	1953
1.349	2.214	1.424	1.001	<b>1.504</b>	636	1.496	<b>1.438</b> <b>1.447 (a)</b>	1954
1.426	2.257	1.513	1.110	<b>1.583</b>	867	1.486	<b>1.497</b> <b>1.502 (a)</b>	1955
1.484	2.275	1.590	1.213	<b>1.645</b>	949	1.496	<b>1.525</b> <b>1.529 (a)</b>	1956
1.505	2.311	1.635	1.335	<b>1.683</b>	958	1.499	<b>1.542</b> <b>1.545 (a)</b>	1957 p
1.482	2.334	1.599	1.184	<b>1.655</b>	925	1.503	<b>1.527</b>	IV 1956
1.492	2.317	1.582	1.153	<b>1.656</b>	935	1.492	<b>1.524</b>	V
1.489	2.310	1.633	1.244	<b>1.670</b>	970	1.504	<b>1.547</b>	VI
1.503	2.293	1.611	1.221	<b>1.670</b>	956	1.489	<b>1.546</b>	VII
1.495	2.235	1.587	1.207	<b>1.648</b>	988	1.534	<b>1.541</b>	VIII
1.482	2.206	1.574	1.221	<b>1.631</b>	960	1.446	<b>1.515</b>	IX
1.470	2.241	1.581	1.196	<b>1.629</b>	965	1.527	<b>1.511</b>	X
1.487	2.263	1.611	1.207	<b>1.652</b>	954	1.511	<b>1.518</b>	XI
1.500	2.267	1.614	1.221	<b>1.655</b>	963	1.483	<b>1.512</b>	XII
1.525	2.368	1.636	1.183	<b>1.701</b>	929	1.544	<b>1.540 r</b>	I 1957
1.517	2.348	1.608 r	1.232	<b>1.686</b>	916	1.524	<b>1.545</b>	II
1.511	2.331	1.616 r	1.299	<b>1.682</b>	925	1.454	<b>1.541</b>	III
1.514	2.383	1.630	1.322	<b>1.696</b>	950	1.372	<b>1.541</b>	IV
1.532	2.315	1.637	1.334	<b>1.699</b>	954	1.513	<b>1.551 r</b>	V
1.516	2.299	1.639 r	1.402	<b>1.692</b>	948	1.454	<b>1.540</b>	VI
1.508	2.304	1.637 r	1.330	<b>1.689</b>	1.002	1.515	<b>1.557</b>	VII
1.476	2.320	1.628 r	1.389	<b>1.674</b>	1.037	1.538	<b>1.549</b>	VIII
1.484	2.296	1.641 r	1.381	<b>1.669</b>	1.029	1.542	<b>1.551 r</b>	IX
1.494	2.234	1.678 r	1.356	<b>1.676</b>	962	1.508	<b>1.528</b>	X
1.484	2.291	1.655	1.356	<b>1.678</b>	919	1.504	<b>1.531</b>	XI p
1.503	2.243	1.616	1.410	<b>1.716</b>	918	1.515	<b>1.536</b>	XII p

Main-d'œuvre employée dans les houillères • Total des ouvriers et employés inscrits  
Mano d'opera impiegata nelle miniere di carbon fossile • Totale degli operai e impiegati iscritti

1.000 unités • unita

en fin de trimestre a fine trimestre	Ouvriers • Operai					Employés • Impiegati					Total des ouvriers et employés Totale degli operai e impiegati
	Entreprises minières Esercizio di miniera			Indus- tries annexes Industrie collegate	Total des ouvriers Totale degli operai	Employés techniques Impiegati tecnici			Autres employés Altri impiegati	Total des employés Totale degli impiegati	
	au fond allo interno	au jour (a) allo esterno	Total fond et jour Totale allo interno e allo esterno			au fond allo interno	au jour allo esterno	Total fond et jour Totale allo interno e allo esterno			
<b>Ruhr</b>											
1955 3e trim.	294,8	109,9	404,7	31,0	435,6	11,6	13,0	24,7	15,2	39,9	475,5
4e trim.	300,2	107,2	407,3	30,8	438,1	11,9	13,1	25,0	15,2	40,2	478,3
1956 1er trim.	306,1	104,9	411,0	31,4	442,4	11,9	13,4	25,3	15,2	40,5	483,0
2e trim.	302,6	109,2	411,8	31,4	443,2	12,2	13,6	25,8	15,6	41,4	484,5
3e trim.	302,9	107,5	410,4	33,0	443,3	12,2	13,7	26,0	15,6	41,6	484,9
4e trim.	308,2	106,1	414,2	33,4	447,6	12,5	13,8	26,3	15,6	41,9	489,5
1957 1er trim.	311,8	104,4	416,2	33,9	450,1	12,4	14,1	26,5	15,7	42,2	492,4
2e trim.	307,9	107,4	415,4	34,8	450,2	12,7	14,4	27,1	16,1	43,2	493,4
3e trim.	309,5	106,9	416,4	35,4	451,8	12,7	14,5	27,2	16,2	43,4	495,2
<b>Aix-la-Chapelle Aquisgrana</b>											
1955 3e trim.	20,9	7,0	27,9	1,5	29,4	0,9	0,5	1,5	0,9	2,3	31,8
4e trim.	21,0	6,9	27,9	1,6	29,5	0,9	0,6	1,5	0,9	2,4	31,8
1956 1er trim.	21,7	7,3	29,0	0,9	29,9	0,9	0,6	1,5	0,9	2,4	32,3
2e trim.	21,6	7,7	29,3	0,9	30,2	1,0	0,6	1,6	0,9	2,4	32,7
3e trim.	22,0	7,6	29,5	1,0	30,5	1,0	0,6	1,6	0,9	2,5	33,0
4e trim.	22,4	7,5	29,9	0,9	30,8	1,0	0,6	1,6	0,9	2,5	33,3
1957 1er trim.	22,9	7,4	30,3	1,0	31,3	1,0	0,6	1,6	0,9	2,5	33,8
2e trim.	23,0	7,6	30,7	1,0	31,6	1,1	0,7	1,8	0,8	2,6	34,3
3e trim.	24,0	7,6	31,6	1,0	32,5	1,1	0,7	1,8	0,9	2,7	35,2
<b>Basse-Saxe Bassa Sassonia</b>											
1955 3e trim.	7,9	2,7	10,6	0,7	11,3	0,3	0,2	0,6	0,3	0,9	12,2
4e trim.	8,0	2,7	10,7	0,7	11,4	0,3	0,2	0,6	0,3	0,8	12,3
1956 1er trim.	7,9	2,7	10,7	0,7	11,4	0,3	0,2	0,6	0,3	0,9	12,2
2e trim.	7,8	2,8	10,6	0,6	11,2	0,3	0,2	0,6	0,3	0,8	12,1
3e trim.	7,7	2,8	10,5	0,6	11,0	0,3	0,2	0,6	0,3	0,8	11,9
4e trim.	7,8	2,8	10,6	0,6	11,2	0,3	0,2	0,5	0,3	0,8	12,0
1957 1er trim.	7,4	2,7	10,0	0,5	10,5	0,3	0,2	0,5	0,3	0,8	11,3
2e trim.	7,3	2,6	9,9	0,5	10,4	0,3	0,2	0,5	0,3	0,8	11,2
3e trim.	7,4	2,6	10,0	0,6	10,5	0,3	0,2	0,5	0,3	0,8	11,3
<b>Allemagne (R.F.) sans la Sarre Germania (R.F.) escl. la Sarre</b>											
1955 3e trim.	323,6	119,6	443,2	33,2	476,4	12,9	13,8	26,7	16,3	43,0	519,4
4e trim.	329,2	116,8	446,0	33,0	479,0	13,2	13,9	27,1	16,3	43,4	522,4
1956 1er trim.	335,8	114,9	450,7	33,0	483,7	13,2	14,2	27,4	16,4	43,8	527,5
2e trim.	332,0	119,6	451,7	33,0	484,6	13,5	14,4	27,9	16,7	44,7	529,3
3e trim.	332,6	117,8	450,4	34,5	484,9	13,5	14,6	28,1	16,8	44,9	529,8
4e trim.	338,4	116,4	454,7	34,9	489,6	13,8	14,7	28,5	16,8	45,2	534,9
1957 1er trim.	342,1	114,4	456,5	35,4	491,9	13,7	14,9	28,6	16,9	45,6	537,5
2e trim.	338,3	117,7	455,9	36,3	492,2	14,1	15,3	29,4	17,2	46,6	538,9
3e trim.	340,8	117,1	457,9	36,9	494,8	14,1	15,4	29,5	17,3	46,9	541,7

(a) Y compris services auxiliaires • Compresi i servizi ausiliari

Main-d'œuvre employée dans les houillères · Total des ouvriers et employés inscrits  
 Mano d'opera impiegata nelle miniere di carbon fossile · Totale degli operai e impiegati iscritti

1.000 unités · unità

fin de trimestre a fine trimestre	Ouvriers · Operai					Employés · Impiegati					Total des ouvriers et employés  Totale degli operai e impiegati
	Entreprises minières Esercizio di miniera			Indus- tries annexes  Industrie collegate	Total des ouvriers  Totale degli operai	Employés techniques Impiegati tecnici			Autres employés  Altri impiegati	Total des employés  Totale degli impiegati	
	au fond allo interno	au jour (a) allo esterno	Total fond et jour  Totale allo interno e allo esterno			au fond allo interno	au jour allo esterno	Total fond et jour  Totale allo interno e allo esterno			
<b>Sarre</b>											
1955 3e trim.	37,1	19,7	56,8	1,0	57,8	1,7	2,0	3,7	2,2	5,9	63,6
4e trim.	37,0	19,5	56,5	1,0	57,5	1,6	2,0	3,7	2,2	5,9	63,4
1956 1er trim.	36,9	19,3	56,2	1,0	57,2	1,7	2,0	3,7	2,2	5,9	63,0
2e trim.	36,6	19,2	55,8	1,0	56,8	1,7	2,1	3,8	2,2	6,0	62,8
3e trim.	36,9	19,5	56,5	1,0	57,5	1,7	2,1	3,8	2,2	6,0	63,5
4e trim.	36,9	19,5	56,4	1,0	57,3	1,8	2,1	3,9	2,3	6,2	63,5
1957 1er trim.	37,0	19,4	56,4	1,0	57,4	1,8	2,2	4,0	2,3	6,2	63,6
2e trim.	36,9	19,3	56,2	0,9	57,2	1,8	2,2	4,0	2,3	6,2	63,4
3e trim.	37,5	19,9	57,4	1,0	58,3	1,8	2,2	4,0	2,3	6,3	64,6
<b>Campine</b>											
1955 3e trim.	26,6	9,1	35,7	0,5	36,2	2,4	0,8	3,2	1,1	4,3	40,5
4e trim.	27,6	9,1	36,7	0,5	37,2	2,4	0,8	3,2	1,1	4,3	41,5
1956 1er trim.	27,4	9,1	36,5	0,5	37,0	2,4	0,8	3,2	1,1	4,3	41,3
2e trim.	26,7	9,1	35,8	0,5	36,3	2,4	0,8	3,2	1,1	4,3	40,6
3e trim.	26,3	9,3	35,5	0,5	36,0	2,4	0,8	3,2	1,1	4,3	40,3
4e trim.	27,1	9,2	36,3	0,5	36,8	2,4	0,9	3,3	1,1	4,4	41,2
1957 1er trim.	27,9	9,2	37,1	0,5	37,6	2,4	0,9	3,3	1,1	4,4	42,0
2e trim.	28,0	9,1	37,1	0,5	37,6	2,5	0,9	3,3	1,1	4,4	42,0
3e trim.	28,7	9,4	38,1	0,4	38,5	2,5	0,9	3,4	1,1	4,5	43,0
<b>Sud</b>											
1955 3e trim.	75,8	25,3	101,1	1,0	102,1	6,2	1,7	7,9	2,6	10,5	112,6
4e trim.	79,3	25,4	104,7	0,9	105,6	6,2	1,7	7,9	2,6	10,5	116,1
1956 1er trim.	78,4	25,3	103,7	1,1	104,7	6,1	1,7	7,8	2,7	10,5	115,2
2e trim.	74,9	24,8	99,7	1,0	100,8	6,1	1,7	7,7	2,7	10,4	111,2
3e trim.	69,6	24,6	94,2	1,0	95,2	6,0	1,6	7,6	2,7	10,3	105,5
4e trim.	72,6	24,8	97,4	1,0	98,4	6,0	1,6	7,6	2,7	10,3	108,7
1957 1er trim.	74,0	24,8	98,8	1,0	99,8	5,9	1,6	7,6	2,7	10,2	110,0
2e trim.	73,5	24,6	98,1	0,9	99,0	6,0	1,6	7,7	2,7	10,3	109,4
3e trim.	74,6	24,5	99,2	1,1	100,2	6,0	1,6	7,6	2,7	10,3	110,5
<b>Belgique · Belgio</b>											
1955 3e trim.	102,3	34,4	136,8	1,5	138,3	8,5	2,6	11,1	3,7	14,8	153,1
4e trim.	106,8	34,6	141,4	1,4	142,8	8,6	2,5	11,1	3,7	14,8	157,6
1956 1er trim.	105,8	34,4	140,2	1,5	141,7	8,5	2,5	11,0	3,8	14,8	156,5
2e trim.	101,5	34,0	135,5	1,5	137,0	8,5	2,5	11,0	3,8	14,7	151,7
3e trim.	95,8	33,9	129,7	1,5	131,2	8,4	2,4	10,8	3,8	14,6	145,8
4e trim.	99,7	34,0	133,7	1,5	135,2	8,4	2,5	10,9	3,8	14,7	149,8
1957 1er trim.	101,9	34,0	135,9	1,5	137,3	8,4	2,5	10,9	3,8	14,7	152,0
2e trim.	101,5	33,7	135,2	1,4	136,6	8,5	2,5	11,0	3,8	14,8	151,4
3e trim.	103,4	33,9	137,3	1,5	138,8	8,4	2,5	11,0	3,8	14,8	153,5

(a) Y compris services auxiliaires · Compresi i servizi ausiliari

Main-d'œuvre employée dans les houillères · Total des ouvriers et employés inscrits  
 Mano d'opera impiegata nelle miniere di carbon fossile · Totale degli operai e impiegati iscritti

1.000 unités · unità

en fin de trimestre a fine trimestre	Ouvriers · Operai					Employés · Impiegati					Total des ouvriers et employés Total degli operai e impiegati
	Entreprises minières Esercizio di miniera			Indus- tries annexes Industrie collegate	Total des ouvriers Totale degli operai	Employés techniques Impiegati tecnici			Autres employés Altri Impiegati	Total des employés Totale degli impiegati	
	au fond allo interno	au jour (a) allo esterno	Total fond et jour Totale allo interno e allo esterno			au fond allo interno	au jour allo esterno	Total fond et jour Totale allo interno e allo esterno			
<b>Nord/ Pas-de-Calais</b>											
1955 3e trim.	82,9	36,3	119,2	5,4	124,6	4,5	5,5	10,0	4,9	14,9	139,5
4e trim.	83,4	36,1	119,5	5,3	124,8	4,5	5,5	10,0	4,9	14,9	139,7
1956 1er trim.	83,2	35,8	118,9	5,3	124,3	4,5	5,5	10,0	4,8	14,9	139,1
2e trim.	81,0	35,2	116,2	5,3	121,5	4,4	5,5	9,9	4,8	14,7	136,2
3e trim.	79,7	34,7	114,4	5,3	119,7	4,5	5,5	9,9	4,8	14,7	134,4
4e trim.	81,6	34,6	116,1	5,3	121,5	4,5	5,4	9,9	4,7	14,7	136,2
1957 1er trim.	81,3	34,2	115,5	5,3	120,8	4,5	5,5	10,0	4,7	14,7	135,5
2e trim.	82,2	33,9	116,1	5,3	121,4	4,5	5,4	9,9	4,7	14,6	136,0
3e trim.	81,8	33,6	115,4	5,3	120,7	4,5	5,4	9,9	4,6	14,6	135,3
<b>Lorraine-Lorena</b>											
1955 3e trim.	23,4	11,3	34,7	3,0	37,7	1,6	2,1	3,6	1,5	5,2	42,9
4e trim.	23,7	11,4	35,1	3,0	38,2	1,6	2,1	3,7	1,6	5,2	43,4
1956 1er trim.	23,9	11,7	35,6	2,7	38,3	1,6	2,2	3,8	1,6	5,4	43,7
2e trim.	24,1	11,6	35,7	2,6	38,3	1,6	2,2	3,8	1,6	5,4	43,7
3e trim.	23,9	11,8	35,7	2,5	38,2	1,6	2,2	3,8	1,6	5,5	43,7
4e trim.	24,5	11,9	36,3	2,6	39,0	1,6	2,2	3,9	1,6	5,5	44,5
1957 1er trim.	24,5	11,7	36,3	2,7	38,9	1,6	2,4	4,0	1,7	5,7	44,6
2e trim.	25,6	11,8	37,3	2,5	39,9	1,6	2,4	4,0	1,7	5,7	45,6
3e trim.	26,3	11,7	38,0	2,7	40,7	1,7	2,5	4,1	1,7	5,8	46,5
<b>Centre-Midi</b>											
1955 3e trim.	34,1	16,5	50,6	2,1	52,7	2,1	2,3	4,4	2,1	6,5	59,2
4e trim.	33,8	16,2	50,0	2,1	52,1	2,1	2,3	4,4	2,1	6,4	58,6
1956 1er trim.	33,6	16,1	49,7	2,1	51,8	2,1	2,3	4,4	2,1	6,4	58,2
2e trim.	33,0	16,0	48,9	2,0	51,0	2,1	2,3	4,3	2,0	6,4	57,3
3e trim.	32,9	15,8	48,8	2,0	50,8	2,1	2,3	4,3	2,0	6,3	57,1
4e trim.	33,4	15,8	49,2	2,0	51,3	2,0	2,2	4,3	2,0	6,3	57,5
1957 1er trim.	33,4	15,8	49,2	2,0	51,2	2,1	2,2	4,3	2,0	6,3	57,5
2e trim.	33,8	15,8	49,6	2,0	51,6	2,1	2,2	4,3	2,0	6,3	57,9
3e trim.	33,8	15,7	49,6	2,0	51,5	2,1	2,2	4,3	2,0	6,3	57,8
<b>France(b)Francia</b>											
1955 3e trim.	140,5	64,1	204,6	10,5	215,0	8,2	9,9	18,1	8,6	26,6	241,7
4e trim.	140,9	63,7	204,6	10,5	215,1	8,2	9,9	18,1	8,5	26,6	241,7
1956 1er trim.	140,7	63,6	204,2	10,1	214,3	8,2	10,0	18,2	8,5	26,7	241,0
2e trim.	138,1	62,8	200,8	9,9	210,8	8,1	9,9	18,0	8,4	26,5	237,3
3e trim.	136,5	62,3	198,8	9,9	208,7	8,2	9,9	18,1	8,4	26,5	235,2
4e trim.	139,5	62,2	201,7	10,0	211,7	8,2	9,9	18,1	8,4	26,5	238,2
1957 1er trim.	139,2	61,8	201,0	10,0	211,0	8,2	10,0	18,3	8,3	26,6	237,6
2e trim.	141,6	61,5	203,1	9,9	212,9	8,2	10,0	18,3	8,3	26,6	239,5
3e trim.	141,9	61,0	202,9	10,1	212,9	8,3	10,1	18,4	8,3	26,7	239,6

(a) Y compris services auxiliaires · Compresi i servizi ausiliari

(b) Non compris les mines exceptées du régime de nationalisation · Non comprese le miniere escluse dal regime di nazionalizzazione



Main-d'œuvre employée dans les houillères · Total des ouvriers et employés inscrits  
 Mano d'opera impiegata nelle miniere di carbon fossile · Totale degli operai e impiegati iscritti

1.000 unités · unità

en fin de trimestre a fine trimestre	Ouvriers · Operai					Employés · Impiegati					Total des ouvriers et employés Totale degli operai e impiegati
	Entreprises minières Esercizio di miniera			Indus- tries annexes Industrie collegate	Total des ouvriers Totale degli operai	Employés techniques Impiegati tecnici			Autres employés Altri impiegati	Total des employés Totale degli impiegati	
	au fond allo interno	au jour (a) allo esterno	Total fond et jour Totale allo interno e allo esterno			au fond allo interno	au jour allo esterno	Total fond et jour Totale allo interno e allo esterno			
<b>Italie · Italia</b>											
<b>Sulcis-La Thuille</b>											
1955 3e trim.	5,0	1,6	6,6	—	6,6	0,4	0,1	0,5	0,2	0,8	7,4
4e trim.	4,9	1,5	6,5	—	6,5	0,4	0,1	0,5	0,2	0,8	7,2
1956 1er trim.	4,8	1,5	6,3	—	6,3	0,4	0,1	0,5	0,2	0,7	7,0
2e trim.	4,5	1,4	5,9	—	5,9	0,4	0,1	0,5	0,2	0,7	6,7
3e trim.	4,5	1,4	6,0	—	6,0	0,4	0,1	0,5	0,2	0,7	6,7
4e trim.	4,6	1,4	6,0	—	6,0	0,4	0,1	0,5	0,2	0,7	7,7
1957 1er trim.	4,5	1,4	5,9	—	5,9	0,4	0,1	0,5	0,2	0,7	6,7
2e trim.	4,6	1,3	5,9	—	5,9	0,4	0,1	0,5	0,2	0,7	6,6
3e trim.	4,5	1,3	5,8	—	5,8	0,4	0,1	0,5	0,2	0,7	6,5
<b>Pays-Bas Paesi Bassi</b>											
<b>Limbourg Limburgo</b>											
1955 3e trim.	30,3	16,9	47,0	7,3	54,4	1,4	2,4	3,8	2,6	6,4	60,7
4e trim.	30,4	16,7	47,2	7,3	54,5	1,4	2,4	3,8	2,6	6,4	60,8
1956 1er trim.	30,8	16,5	47,3	7,3	54,6	1,5	2,4	4,0	2,6	6,6	61,1
2e trim.	30,9	16,4	47,3	7,3	54,6	1,5	2,4	4,0	2,6	6,6	61,2
3e trim.	30,6	16,5	47,1	7,5	54,6	1,5	2,5	4,0	2,6	6,6	61,2
4e trim.	30,8	16,5	47,3	7,5	54,8	1,5	2,5	4,0	2,6	6,5	61,3
1957 1er trim.	30,5	16,3	47,7	7,5	54,2	1,7	2,5	4,2	2,6	6,8	61,0
2e trim.	30,9	16,2	47,0	7,5	54,5	1,7	2,5	4,2	2,6	6,8	61,3
3e trim.	30,3	16,5	46,9	7,7	54,5	1,8	2,6	4,4	2,6	7,0	61,5
<b>Communauté (b) Comunità (b)</b>											
1955 3e trim.	638,8	256,2	895,0	53,5	948,5	33,1	30,8	63,9	33,5	97,4	1.045,9
4e trim.	649,4	252,8	902,2	53,1	955,3	33,4	30,8	64,2	33,5	97,8	1.053,1
1956 1er trim.	654,8	250,2	905,0	52,9	957,9	33,5	31,2	64,7	33,7	98,4	1.056,3
2e trim.	643,6	253,4	897,0	52,7	949,7	33,7	31,4	65,1	33,9	99,0	1.048,7
3e trim.	636,9	251,4	888,3	54,4	942,7	33,7	31,6	65,3	34,0	99,3	1.042,0
4e trim.	649,9	250,0	899,8	54,9	954,6	34,1	31,8	65,9	34,1	100,0	1.054,6
1957 1er trim.	655,2	247,3	902,4	55,4	957,7	34,2	32,2	66,5	34,1	100,6	1.058,4
2e trim.	653,8	249,7	903,3	56,0	959,3	34,7	32,6	67,4	34,4	101,7	1.061,1
3e trim.	658,4	249,7	908,1	57,2	965,2	34,8	32,9	67,8	34,5	102,4	1.067,4

(a) Y compris services auxiliaires · Compresi i servizi ausiliari

 (b) Non compris les mines exceptées du régime de nationalisation en France  
 Non comprese le miniere escluse dal regime di nazionalizzazione delle Francia

**Absences dans les entreprises minières**  
en % des présences possibles (a) pendant les jours ouvrables

Période Periodo	motifs personnels · per motivi personali							motifs économiques per motivi economici	
	Maladie <i>Malattia</i>	Accidents du travail <i>Infortuni sul lavoro</i>	Absences justifiées <i>Assenze giustificate</i>	Absences non justifiées <i>Assenze non giustificate</i>	Congés normaux <i>Ferie normali</i>	Autres absences payées <i>Altre assenze retribuite</i>	Total <i>Totale</i>	Manque de débouchés <i>Deficienza di mercati</i>	Manque de moyens de transport <i>Deficienza di mezzi di trasporto</i>
<b>Ouvriers du fond · Operai all'interno</b>									
1955	6,29	2,83	1,18	1,42	5,84	0,82	<b>18,38</b>	0,13	0,00
1956	6,17	2,73	0,99	1,41	5,75	0,29	<b>17,34</b>	—	0,00
1957									
I	6,03	2,45	0,60	1,44	3,79	0,14	<b>14,45</b>	—	—
II	5,94	2,59	0,44	1,18	3,90	0,15	<b>14,20</b>	—	—
III	6,19	2,63	0,51	1,53	4,89	0,25	<b>15,99</b>	—	—
IV	6,10	2,63	0,56	1,33	5,75	0,16	<b>16,52</b>	—	—
V	5,82	2,52	0,55	1,16	6,02	0,15	<b>16,23</b>	—	—
VI	5,98	2,57	0,59	1,39	7,87	0,19	<b>18,59</b>	—	—
VII	7,03	2,91	0,74	1,39	9,87	0,30	<b>22,25</b>	—	—
VIII	7,51	3,10	0,72	1,29	9,56	0,17	<b>22,34</b>	—	—
IX	12,26	3,09	0,61	1,35	6,11	0,15	<b>23,57</b>	—	—
X	10,43	2,94	0,53	1,46	3,76	0,16	<b>19,28</b>	—	—
<b>Ouvriers du jour · Operai all'esterno</b>									
1955	4,46	0,84	0,58	0,29	5,73	1,19	<b>13,09</b>	0,13	0,00
1956	4,69	0,89	0,58	0,27	5,81	0,24	<b>12,48</b>	—	0,00
1957									
I	4,95	0,87	0,47	0,40	2,87	0,09	<b>9,66</b>	—	—
II	5,10	0,89	0,31	0,20	2,74	0,11	<b>9,35</b>	—	—
III	4,95	0,89	0,34	0,31	4,14	0,19	<b>10,82</b>	—	—
IV	4,49	0,88	0,35	0,19	4,54	0,12	<b>10,58</b>	—	—
V	4,35	0,84	0,34	0,17	4,97	0,12	<b>10,79</b>	0,04	—
VI	4,33	0,84	0,33	0,20	7,51	0,15	<b>13,37</b>	0,01	—
VII	4,71	0,90	0,37	0,22	10,35	0,24	<b>16,80</b>	0,01	—
VIII	4,89	0,90	0,40	0,20	12,06	0,12	<b>18,58</b>	0,01	—
IX	8,10	0,92	0,39	0,23	7,59	0,11	<b>17,34</b>	0,01	—
X	7,70	0,87	0,35	0,27	4,51	0,12	<b>13,82</b>	0,00	—
<b>Ouvriers du fond et du jour · Operai all'interno e all'esterno</b>									
1955	5,77	2,27	1,01	1,10	5,80	0,93	<b>16,88</b>	0,13	0,00
1956	5,76	2,22	0,88	1,09	5,77	0,27	<b>15,99</b>	—	0,00
1957									
I	5,74	2,02	0,56	1,16	3,54	0,13	<b>13,14</b>	—	—
II	5,71	2,13	0,40	0,91	3,59	0,14	<b>12,88</b>	—	—
III	5,85	2,15	0,46	1,20	4,69	0,23	<b>14,58</b>	—	—
IV	5,65	2,15	0,50	1,02	5,42	0,15	<b>14,89</b>	—	—
V	5,42	2,06	0,49	0,89	5,73	0,14	<b>14,74</b>	0,01	—
VI	5,53	2,09	0,52	1,07	7,77	0,18	<b>17,16</b>	0,00	—
VII	6,40	2,36	0,64	1,07	10,00	0,28	<b>20,76</b>	0,00	—
VIII	6,80	2,50	0,64	0,99	10,24	0,15	<b>21,32</b>	0,00	—
IX	11,13	2,50	0,55	1,05	6,51	0,14	<b>21,87</b>	0,00	—
X	9,69	2,38	0,48	1,14	3,96	0,15	<b>17,81</b>	0,00	—

(a) Présences possibles = présences + absences · *Presenze possibili = Presenze + assenze*(b) Compensatoire de la diminution de la durée du travail · *Compensativo della diminuzione della durata del lavoro*(c) Allemagne seulement · *Per la Germania solamente*(d) Funérailles, cérémonies commémoratives · *Funerali, cerimonie commemorative*

**Assenze nell'esercizio di miniera**  
*in % delle presenze possibili (a) durante i giorni lavorativi*

28

C

et techniques e tecnici		motifs divers · per motivi vari						Total général Totale generale	Période Periodo
Motifs d'ordre technique  Motivi d'ordine tecnico	Total  Totale	Fêtes locales  Feste locali	Jours de repos (b)  Giorni di riposo	Temps libre (c)  Tempo libero	Grèves collectives  Scioperi collettivi	Autres motifs (d)  Altri motivi	Total  Totale		
<b>Ouvriers du fond · Operai all'interno</b>									
0,23	0,36	0,11	—	—	0,24	0,04	0,39	19,13	1955
0,23	0,23	0,02	0,74	—	0,14	0,20	1,10	18,67	1956
0,18	0,18	—	2,24	0,14	0,49	0,00	2,87	17,50	I 1957
0,19	0,19	—	3,06	0,12	0,08	0,00	3,27	17,65	II
0,21	0,21	0,03	3,48	0,13	0,54	0,22	4,39	20,58	III
0,29	0,29	—	1,35	0,14	0,06	—	1,55	18,36	IV
0,22	0,22	0,00	0,88	0,13	0,15	0,00	1,17	17,61	V
0,29	0,29	0,03	1,02	0,13	0,12	0,00	1,31	20,18	VI
0,21	0,21	0,03	2,74	0,14	0,04	0,00	2,95	25,41	VII
0,22	0,22	0,05	3,97	0,17	0,35	0,00	4,54	27,11	VIII
0,22	0,22	0,10	3,32	0,16	0,07	0,01	3,66	27,44	IX
0,24	0,24	0,07	2,10	0,16	0,30	0,00	2,64	22,16	X
<b>Ouvriers du jour · Operai all'esterno</b>									
0,06	0,19	0,09	—	—	0,12	0,03	0,24	13,52	1955
0,04	0,04	0,02	0,59	—	0,06	0,16	0,83	13,35	1956
0,03	0,03	—	1,72	—	0,24	0,00	1,96	11,65	I 1957
0,04	0,04	0,00	2,34	—	0,02	0,00	2,36	11,75	II
0,03	0,03	0,02	2,63	—	0,22	0,20	3,07	13,92	III
0,06	0,06	—	1,10	—	0,02	—	1,12	11,77	IV
0,03	0,06	0,00	0,61	—	0,07	0,00	0,68	11,54	V
0,06	0,07	0,02	0,72	—	0,05	—	0,79	14,22	VI
0,03	0,04	0,03	2,11	—	0,01	—	2,15	18,98	VII
0,03	0,04	0,05	3,18	—	0,22	—	3,45	22,07	VIII
0,03	0,04	0,08	2,55	—	0,04	0,02	2,69	20,08	IX
0,05	0,05	0,07	1,60	—	0,09	0,00	1,75	15,63	X
<b>Ouvriers du fond et du jour · Operai all'interno e all'esterno</b>									
0,18	0,31	0,11	—	—	0,20	0,04	0,35	17,54	1955
0,18	0,18	0,02	0,70	—	0,12	0,19	1,03	17,20	1956
0,14	0,14	—	2,09	0,10	0,42	0,00	2,62	15,90	I 1957
0,15	0,15	0,00	2,86	0,09	0,06	0,00	3,02	16,05	II
0,16	0,16	0,02	3,25	0,10	0,45	0,21	4,03	18,78	III
0,23	0,23	—	1,28	0,10	0,05	—	1,43	16,55	IV
0,17	0,18	0,00	0,80	0,09	0,13	0,00	1,03	15,94	V
0,22	0,23	0,03	0,94	0,09	0,10	0,00	1,17	18,55	VI
0,16	0,17	0,03	2,57	0,10	0,03	0,00	2,73	23,66	VII
0,17	0,17	0,05	3,75	0,12	0,31	0,00	4,24	25,73	VIII
0,17	0,17	0,09	3,11	0,12	0,06	0,02	3,40	25,44	IX
0,19	0,19	0,07	1,97	0,12	0,24	0,00	2,40	20,40	X

Absences dans les entreprises minières  
en % des présences possibles (a) pendant les jours ouvrables

C 29

Période Perioda	motifs personnels · per motivi personali						motifs économiques per motivi economici		
	Maladie Malattia	Accidents du travail Infortuni sul lavoro	Absences justifiées Assenze giustificate	Absences non justifiées Assenze non giustificate	Congés normaux Ferie normali	Autres absences payées (b) Altre assenze retribuite	Total Totale	Manque de débouchés Deficienza di mercati	Manque de moyens de transport Deficienza di mezzi di trasporto
<b>Ouvriers du fond · Operai all'interno</b>									
1955	5,43	2,63	1,94	0,57	5,70	1,33	<b>17,60</b>	—	—
1956	5,30	2,48	1,44	0,69	5,67	0,18	<b>15,76</b>	—	—
1957									
I	4,56	2,09	0,88	0,56	4,52	0,16	<b>12,77</b>	—	—
II	4,59	2,17	0,62	0,55	4,57	0,19	<b>12,68</b>	—	—
III	5,14	2,25	0,70	0,67	4,96	0,19	<b>13,91</b>	—	—
IV	5,32	2,30	0,85	0,72	6,26	0,19	<b>15,63</b>	—	—
V	5,31	2,27	0,83	0,65	6,36	0,15	<b>15,57</b>	—	—
VI	5,33	2,27	0,90	0,74	8,61	0,24	<b>18,09</b>	—	—
VII	6,74	2,89	0,81	0,68	7,68	0,21	<b>19,01</b>	—	—
VIII	7,71	3,29	0,83	0,62	8,86	0,19	<b>21,50</b>	—	—
IX	14,13	3,21	0,79	0,57	5,67	0,18	<b>24,53</b>	—	—
X	8,98	2,98	0,72	0,55	3,74	0,18	<b>17,15</b>	—	—
<b>Ouvriers du jour · Operai all'esterno</b>									
1955	3,89	0,77	0,79	0,06	5,71	2,29	<b>13,51</b>	—	—
1956	4,40	0,82	0,76	0,07	5,71	0,14	<b>11,90</b>	—	—
1957									
I	4,14	0,77	0,58	0,08	2,95	0,10	<b>8,63</b>	—	—
II	4,48	0,80	0,38	0,07	2,58	0,10	<b>8,41</b>	—	—
III	4,68	0,81	0,44	0,08	3,07	0,11	<b>9,19</b>	—	—
IV	4,37	0,83	0,46	0,07	4,22	0,13	<b>10,08</b>	—	—
V	4,40	0,78	0,42	0,07	5,20	0,11	<b>10,99</b>	—	—
VI	4,30	0,74	0,41	0,08	8,71	0,19	<b>14,42</b>	—	—
VII	4,97	0,86	0,42	0,09	9,39	0,12	<b>15,85</b>	—	—
VIII	5,24	0,90	0,43	0,07	12,61	0,11	<b>19,37</b>	—	—
IX	9,76	0,92	0,46	0,07	7,78	0,11	<b>19,11</b>	—	—
X	7,70	0,91	0,39	0,08	4,01	0,12	<b>13,21</b>	—	—
<b>Ouvriers du fond et du jour · Operai all'interno e all'esterno</b>									
1955	5,02	2,13	1,64	0,43	5,71	1,58	<b>16,51</b>	—	—
1956	5,07	2,05	1,27	0,53	5,68	0,17	<b>14,77</b>	—	—
1957									
I	4,46	1,76	0,80	0,44	4,12	0,15	<b>11,73</b>	—	—
II	4,56	1,83	0,56	0,43	4,07	0,17	<b>11,62</b>	—	—
III	5,02	1,89	0,63	0,52	4,49	0,17	<b>12,73</b>	—	—
IV	5,08	1,92	0,75	0,55	5,73	0,17	<b>14,20</b>	—	—
V	5,08	1,88	0,72	0,50	6,06	0,14	<b>14,39</b>	—	—
VI	5,07	1,88	0,78	0,57	8,63	0,22	<b>17,14</b>	—	—
VII	6,29	2,37	0,71	0,53	8,12	0,19	<b>18,20</b>	—	—
VIII	7,08	2,68	0,73	0,48	9,82	0,17	<b>20,95</b>	—	—
IX	13,02	2,62	0,70	0,44	6,21	0,16	<b>23,15</b>	—	—
X	8,66	2,46	0,64	0,43	3,80	0,16	<b>16,15</b>	—	—

- (a) Présences possibles = présences + absences · Presenze possibili = presenze + assenze  
 (b) Y compris les absences occasionnelles par la fréquentation des écoles professionnelles. En 1955, ces absences ont représenté 70% pour le fond, 87% pour le jour et 77% pour le fond et le jour de l'ensemble des absences mentionné sous «autres absences payées».  
 Compresa le assenze causate dalla partecipazione ai corsi di formazione professionale. Nel 1955 queste assenze hanno rappresentato il 70% per l'interno, l'87% per l'esterno e il 77% per l'interno e l'esterno dell'insieme delle assenze indicate con «altre assenze retribuite».  
 (c) Compensatoire de la diminution de la durée de travail · Compensativo della diminuzione della durata del lavoro  
 (d) Allemagne seulement · Per la Germania solamente  
 (e) Funérailles, cérémonies commémoratives · Funerali, cerimonie commemorative

**Assenze nell'esercizio di miniera**  
in % delle presenze possibili (a) durante i giorni lavorativi

29

C

et techniques e tecnici		motifs divers · per motivi vari						Total général Totale generale	Période Periodo
Motifs d'ordre technique	Total	Fêtes locales	Jours de repos (c)	Temps libre (d)	Grèves collectives	Autres motifs (e)	Total		
Motivi d'ordine tecnico	Totale	Feste locali	Giorni di riposo	Tempo libero	Scioperi collettivi	Altri motivi	Totale		
<b>Ouvriers du fond · Operai all'interno</b>									
0,39	<b>0,39</b>	—	—	—	0,26	—	<b>0,26</b>	<b>18,25</b>	1955
0,38	<b>0,38</b>	—	0,67	—	—	—	<b>0,67</b>	<b>16,81</b>	1956
0,33	<b>0,33</b>	—	2,57	0,26	—	—	<b>2,84</b>	<b>15,94</b>	I 1957
0,33	<b>0,33</b>	—	4,31	0,23	—	—	<b>4,55</b>	<b>17,56</b>	II
0,36	<b>0,36</b>	—	4,61	0,26	—	—	<b>4,86</b>	<b>19,13</b>	III
0,50	<b>0,50</b>	—	0,64	0,27	—	—	<b>0,91</b>	<b>17,04</b>	IV
0,39	<b>0,39</b>	—	—	0,25	—	—	<b>0,25</b>	<b>16,21</b>	V
0,45	<b>0,45</b>	—	0,10	0,26	—	—	<b>0,36</b>	<b>18,90</b>	VI
0,38	<b>0,38</b>	—	3,05	0,28	—	—	<b>3,34</b>	<b>22,72</b>	VII
0,40	<b>0,40</b>	—	6,12	0,32	—	—	<b>6,45</b>	<b>28,35</b>	VIII
0,34	<b>0,34</b>	—	3,08	0,31	—	—	<b>3,40</b>	<b>28,28</b>	IX
0,40	<b>0,40</b>	—	2,98	0,32	—	—	<b>3,30</b>	<b>20,85</b>	X
<b>Ouvriers du jour · Operai all'esterno</b>									
0,08	<b>0,08</b>	—	—	—	0,16	—	<b>0,16</b>	<b>13,75</b>	1955
0,06	<b>0,06</b>	—	0,66	—	—	—	<b>0,66</b>	<b>12,62</b>	1956
0,06	<b>0,06</b>	—	2,18	—	—	—	<b>2,18</b>	<b>10,87</b>	I 1957
0,07	<b>0,07</b>	—	3,69	—	—	—	<b>3,69</b>	<b>12,18</b>	II
0,06	<b>0,06</b>	—	3,89	—	—	—	<b>3,89</b>	<b>13,14</b>	III
0,10	<b>0,10</b>	—	0,77	—	—	—	<b>0,77</b>	<b>10,94</b>	IV
0,05	<b>0,05</b>	—	0,25	—	—	—	<b>0,25</b>	<b>11,29</b>	V
0,06	<b>0,06</b>	—	0,37	—	—	—	<b>0,37</b>	<b>14,85</b>	VI
0,05	<b>0,05</b>	—	2,89	—	—	—	<b>2,89</b>	<b>18,80</b>	VII
0,06	<b>0,06</b>	—	5,62	—	—	—	<b>5,62</b>	<b>25,04</b>	VIII
0,05	<b>0,05</b>	—	2,97	—	—	—	<b>2,97</b>	<b>22,13</b>	IX
0,07	<b>0,07</b>	—	2,74	—	—	—	<b>2,74</b>	<b>16,02</b>	X
<b>Ouvriers du fond et du jour · Operai all'interno e all'esterno</b>									
0,31	<b>0,31</b>	—	—	—	0,24	—	<b>0,24</b>	<b>17,06</b>	1955
0,30	<b>0,30</b>	—	0,67	—	—	—	<b>0,67</b>	<b>15,74</b>	1956
0,26	<b>0,26</b>	—	2,47	0,20	—	—	<b>2,67</b>	<b>14,66</b>	I 1957
0,27	<b>0,27</b>	—	4,16	0,18	—	—	<b>4,33</b>	<b>16,21</b>	II
0,29	<b>0,29</b>	—	4,43	0,19	—	—	<b>4,62</b>	<b>17,64</b>	III
0,39	<b>0,39</b>	—	0,67	0,20	—	—	<b>0,87</b>	<b>15,47</b>	IV
0,30	<b>0,30</b>	—	0,06	0,18	—	—	<b>0,25</b>	<b>14,94</b>	V
0,35	<b>0,35</b>	—	0,17	0,20	—	—	<b>0,37</b>	<b>17,86</b>	VI
0,30	<b>0,30</b>	—	3,01	0,21	—	—	<b>3,22</b>	<b>21,72</b>	VII
0,31	<b>0,31</b>	—	5,99	0,24	—	—	<b>6,23</b>	<b>27,50</b>	VIII
0,27	<b>0,27</b>	—	3,06	0,23	—	—	<b>3,29</b>	<b>26,71</b>	IX
0,32	<b>0,32</b>	—	2,92	0,24	—	—	<b>3,16</b>	<b>19,63</b>	X

Absences dans les entreprises minières  
en % des présences possibles (a) pendant les jours ouvrables

Période Periodo	motifs personnels · per motivi personali							motifs économiques per motivi economici	
	Maladie Malattia	Accidents du travail Infortuni sul lavoro	Absences justifiées Assenze giustificate	Absences non justifiées Assenze non giustificate	Congés normaux Ferie normali	Autres absences payées Altre assenze retribuite	Total Totale	Manque de débouchés Deficienza di mercati	Manque de moyens de transport Deficienza di mezzi di trasporto
<b>Ouvriers du fond · Operai all'interno</b>									
1955	5,01	2,06	0,12	0,42	7,69	0,29	15,59	—	—
1956	5,50	2,05	0,10	0,37	7,71	0,32	16,05	—	0,01
1957	I	4,92	1,85	0,06	0,27	6,61	0,27	13,98	—
	II	5,82	2,02	0,08	0,45	6,29	0,32	14,97	—
	III	6,69	2,09	0,10	1,26	6,89	0,33	17,35	—
	IV	5,51	1,88	0,09	0,55	8,06	0,32	16,42	—
	V	5,64	1,86	0,08	0,11	8,03	0,36	16,08	—
	VI	5,70	2,01	0,11	0,60	8,86	0,38	17,65	—
	VII	7,42	2,39	0,11	0,67	9,25	0,33	20,17	—
	VIII	7,58 <sup>r</sup>	2,56 <sup>r</sup>	0,16 <sup>r</sup>	0,66 <sup>r</sup>	3,84 <sup>r</sup>	0,34 <sup>r</sup>	21,14 <sup>r</sup>	—
	IX	12,18	2,73	0,14	0,99	8,01	0,31	24,37	—
	X	16,25	2,45	0,14	0,57	6,39	0,31	26,12	—
<b>Ouvriers du jour · Operai all'esterno</b>									
1955	3,46	0,54	0,12	0,19	6,90	0,15	11,36	—	—
1956	3,83	0,58	0,11	0,19	6,90	0,17	11,78	—	0,00
1957	I	3,94	0,57	0,06	0,16	4,60	0,13	9,45	—
	II	4,44	0,73	0,07	0,17	4,59	0,16	10,17	—
	III	4,62	0,64	0,09	0,29	5,82	0,17	11,63	—
	IV	3,81	0,62	0,06	0,20	7,02	0,15	11,87	—
	V	3,65	0,57	0,08	0,13	6,18	0,17	10,79	—
	VI	3,87	0,57	0,10	0,20	7,96	0,18	12,89	—
	VII	4,59	0,63	0,11	0,26	9,57	0,16	15,32	—
	VIII	4,87 <sup>r</sup>	0,67 <sup>r</sup>	0,17	0,26 <sup>r</sup>	11,17 <sup>r</sup>	0,17	17,31 <sup>r</sup>	—
	IX	8,61	0,73	0,13	0,48	7,97	0,15	18,07	—
	X	9,77	0,65	0,13	0,26	5,79	0,19	16,78	—
<b>Ouvriers du fond et du jour · Operai all'interno e all'esterno</b>									
1955	4,46	1,52	0,12	0,34	7,41	0,24	14,09	—	—
1956	4,91	1,53	0,10	0,31	7,42	0,27	14,54	—	0,00
1957	I	4,58	1,40	0,06	0,23	5,91	0,22	12,41	—
	II	5,34	1,57	0,08	0,35	5,70	0,26	13,30	—
	III	5,97	1,59	0,10	0,92	6,52	0,27	15,37	—
	IV	4,93	1,45	0,08	0,43	7,70	0,26	14,85	—
	V	4,96	1,41	0,08	0,11	7,39	0,30	14,26	—
	VI	5,07	1,52	0,11	0,46	8,55	0,31	16,01	—
	VII	6,46	1,79	0,11	0,53	9,36	0,28	18,52	—
	VIII	6,67 <sup>r</sup>	1,92 <sup>r</sup>	0,16 <sup>r</sup>	0,52 <sup>r</sup>	10,29 <sup>r</sup>	0,28 <sup>r</sup>	19,35 <sup>r</sup>	—
	IX	10,96	2,05	0,14	0,81	8,00	0,26	22,22	—
	X	14,03	1,84	0,14	0,46	6,18	0,27	22,92	—

(a) Présences possibles = Présences + absences · *Presenze possibili = Presenze + assenze*(b) Funérailles, cérémonies commémoratives · *Funerali, cerimonie commemorative*

**Assenze nell'esercizio di miniera**  
**in % delle presenze possibili (a) durante i giorni lavorativi**

30 C

et techniques e tecnici		motifs divers - per motivi vari				Total général Totale generale	Période Periodo
Motifs d'ordre technique  Motivi d'ordine tecnico	Total  Totale	Fêtes locales  Feste locali	Grèves collectives  Scioperi collettivi	Autres motifs (b)  Altri motivi	Total  Totale		
<b>Ouvriers du fond - Operai all'interno</b>							
0,10	0,10	0,72	—	0,01	0,73	16,42	1955
0,04	0,05	0,06	—	0,67	0,73	16,83	1956
0,00	0,00	—	—	0,05	0,05	14,03	I 1957
0,00	0,00	—	—	—	—	14,98	II
0,03	0,03	—	1,01	3,66	4,67	22,05	III
0,23	0,23	—	—	—	—	16,65	IV
0,01	0,01	0,01	—	—	0,01	16,10	V
0,18	0,18	—	—	—	—	17,83	VI
0,00	0,00	0,05	—	—	0,05	20,22	VII
0,05	0,05	0,15	—	0,00	0,15 <sup>r</sup>	21,34 <sup>r</sup>	VIII
0,17	0,17	0,21	—	0,02	0,23	24,77	IX
0,00	0,00	0,00	—	—	0,00	26,12	X
<b>Ouvriers du jour - Operai all'esterno</b>							
0,04	0,04	0,53	—	—	0,53	11,93	1955
0,02	0,02	0,04	—	0,48	0,52	12,30	1956
—	—	—	—	0,02	0,02	9,47	I 1957
—	—	—	—	—	—	10,17	II
—	—	—	0,36	2,39	2,76	14,38	III
0,09	0,09	—	—	—	—	11,96	IV
—	—	0,00	—	—	0,00	10,79	V
0,06	0,06	—	—	—	—	12,95	VI
—	—	0,04	—	—	0,04	15,36	VII
—	—	0,08	—	—	0,08	17,39 <sup>r</sup>	VIII
0,07	0,07	0,16	—	—	0,16	18,30	IX
—	—	0,00	—	—	0,00	16,78	X
<b>Ouvriers du fond et du jour - Operai all'interno e all'esterno</b>							
0,08	0,08	0,65	—	0,01	0,66	14,83	1955
0,03	0,03	0,05	—	0,60	0,65	15,22	1956
0,00	0,00	—	—	0,03	0,03	12,44	I 1957
0,00	0,00	—	—	—	—	13,31	II
0,02	0,02	—	0,79	3,22	4,00	19,39	III
0,18	0,18	—	—	—	—	15,03	IV
0,00	0,00	0,01	—	—	0,01	14,27	V
0,14	0,14	—	—	—	—	16,15	VI
0,00	0,00	0,05	—	—	0,05	18,57	VII
0,03	0,03	0,12 <sup>r</sup>	—	0,00	0,13	20,01 <sup>r</sup>	VIII
0,14	0,14	0,19	—	0,01	0,20	22,57	IX
0,00	0,00	0,00	—	—	0,00	22,92	X

**Absences dans les entreprises minières**  
en % des présences possibles (a) pendant les jours ouvrables

Période Periodo	motifs personnels · per motivi personali							motifs économiques per motivi economici	
	Maladie <i>Malattia</i>	Accidents du travail <i>Infurtuni sul lavoro</i>	Absences justifiées <i>Assenze giustificate</i>	Absences non justifiées <i>Assenze non giustificate</i>	Congés normaux <i>Ferie normali</i>	Autres absences payées <i>Altre assenze retribuite</i>	Total	Manque de débouchés <i>Deficienza di mercati</i>	Manque de moyens de transport <i>Deficienza di mezzi di trasporto</i>
<b>Ouvriers du fond · Operai all'interno</b>									
1955	8,77	3,10	0,75	4,82	3,44	0,74	21,62	—	0,00
1956	7,68	2,85	1,07	4,29	3,72	0,97	20,58	—	—
1957	7,63	2,75	0,53	4,98	1,63	0,16	17,68	—	—
II	7,40	2,97	0,46	3,69	1,53	0,16	16,22	—	—
III	7,49	2,88	0,57	3,99	1,92	0,72	17,57	—	—
IV	7,62	2,95	0,45	4,04	1,92	0,19	17,18	—	—
V	7,18	2,95	0,43	3,60	1,70	0,21	16,06	—	—
VI	6,97	2,88	0,41	3,93	2,16	0,21	16,55	—	—
VII	7,20	2,76	1,46	4,11	15,56	0,97	32,05	—	—
VIII	6,95	2,72	1,08	3,98	6,01	0,21	20,95	—	—
IX	10,06	2,89	0,59	3,93	3,24	0,18	20,87	—	—
X	11,08	2,88	0,46	3,92	2,31	0,19	20,84	—	—
<b>Ouvriers du jour · Operai all'esterno</b>									
1955	4,87	0,73	1,02	1,18	2,69	0,78	11,27	—	0,00
1956	4,39	0,69	1,10	1,11	2,82	1,00	11,11	—	—
1957	4,29	0,68	1,09	1,99	0,99	0,18	9,22	—	—
II	4,46	0,65	0,63	0,72	0,84	0,19	7,49	—	—
III	4,12	0,66	0,65	0,75	1,19	0,81	8,18	—	—
IV	3,95	0,66	0,63	0,69	1,33	0,25	7,50	—	—
V	3,74	0,61	0,70	0,67	1,41	0,25	7,38	—	—
VI	3,66	0,68	0,55	0,71	1,94	0,24	7,78	—	—
VII	3,26	0,61	0,77	0,77	12,89	1,04	19,34	—	—
VIII	3,27	0,69	0,75	0,74	4,95	0,25	10,66	—	—
IX	4,71	0,67	0,69	0,71	2,30	0,22	9,30	—	—
X	7,10	0,65	0,66	0,80	1,94	0,24	11,38	—	—
<b>Ouvriers du fond et du jour · Operai all'interno e all'esterno</b>									
1955	7,79	2,51	0,82	3,91	3,25	0,75	19,03	—	0,00
1956	6,87	2,32	1,08	3,51	3,50	0,98	18,26	—	—
1957	6,80	2,23	0,67	4,24	1,47	0,16	15,58	—	—
II	6,68	2,40	0,50	2,96	1,36	0,17	14,07	—	—
III	6,66	2,34	0,59	3,19	1,74	0,74	15,27	—	—
IV	6,72	2,39	0,49	3,22	1,78	0,21	14,81	—	—
V	6,33	2,37	0,49	2,89	1,63	0,22	13,93	—	—
VI	6,16	2,34	0,44	3,14	2,10	0,21	14,41	—	—
VII	6,24	2,23	1,29	3,30	14,90	0,99	28,95	—	—
VIII	6,05	2,23	1,00	3,19	5,75	0,22	18,43	—	—
IX	8,76	2,35	0,61	3,15	3,01	0,19	18,08	—	—
X	10,14	2,35	0,51	3,18	2,22	0,20	18,60	—	—

(a) Présences possibles = présences + absences · *Presenze possibili = presenze + assenze*(b) Compensatoire de la diminution de la durée de travail · *Compensativo della diminuzione della durata del lavoro*(c) Funérailles, cérémonies commémoratives · *Funerali, cerimonie commemorative*



Assenze nell'esercizio di miniera  
in % delle presenze possibili (a) durante i giorni lavorativi

31 C

et techniques e tecnici		motifs divers · per motivi vari					Total général Totale generale	Période Periodo
Motifs d'ordre technique	Total	Fêtes locales	Jours de repos (b)	Grèves collectives	Autres motifs (c)	Total		
Motivi d'ordine tecnico	Totale	Feste locali	Giorni di riposo	Scioperi collettivi	Altri motivi	Totale		
<b>Ouvriers du fond · Operai all'interno</b>								
0,09	<b>0,09</b>	0,34	—	0,32	—	<b>0,66</b>	<b>22,37</b>	1955
0,15	<b>0,15</b>	—	2,34	0,48	0,81	<b>3,63</b>	<b>24,36</b>	1956
0,05	<b>0,05</b>	—	5,57	1,86	—	<b>7,43</b>	<b>25,17</b>	I 1957
0,08	<b>0,08</b>	—	5,06	0,22	—	<b>5,29</b>	<b>21,59</b>	II
0,08	<b>0,08</b>	0,16	6,63	0,16	—	<b>6,94</b>	<b>24,59</b>	III
0,16	<b>0,16</b>	—	6,05	0,24	—	<b>6,29</b>	<b>23,64</b>	IV
0,09	<b>0,09</b>	—	4,22	0,76	—	<b>4,97</b>	<b>21,12</b>	V
0,27	<b>0,27</b>	0,16	4,45	0,59	—	<b>5,20</b>	<b>22,02</b>	VI
0,11	<b>0,11</b>	0,13	6,06	0,09	—	<b>6,28</b>	<b>38,44</b>	VII
0,05	<b>0,05</b>	—	3,73	2,01	—	<b>5,74</b>	<b>26,74</b>	VIII
0,13	<b>0,13</b>	0,13	9,42	0,19	—	<b>9,75</b>	<b>30,75</b>	IX
0,13	<b>0,13</b>	0,04	2,44	0,19	—	<b>2,68</b>	<b>23,65</b>	X
<b>Ouvriers du jour · Operai all'esterno</b>								
0,05	<b>0,05</b>	0,25	—	0,21	—	<b>0,46</b>	<b>11,78</b>	1955
0,06	<b>0,06</b>	—	2,02	0,34	0,70	<b>3,06</b>	<b>14,23</b>	1956
0,03	<b>0,03</b>	—	4,97	1,40	—	<b>6,37</b>	<b>15,62</b>	I 1957
0,04	<b>0,04</b>	—	4,42	0,10	—	<b>4,51</b>	<b>12,05</b>	II
0,04	<b>0,04</b>	0,14	5,80	0,08	—	<b>6,02</b>	<b>14,25</b>	III
0,08	<b>0,08</b>	—	5,17	0,12	—	<b>5,29</b>	<b>12,87</b>	IV
0,03	<b>0,03</b>	—	3,47	0,51	—	<b>3,97</b>	<b>11,38</b>	V
0,20	<b>0,20</b>	0,12	3,74	0,30	—	<b>4,16</b>	<b>12,13</b>	VI
0,06	<b>0,06</b>	0,14	5,29	0,04	—	<b>5,47</b>	<b>24,86</b>	VII
0,03	<b>0,03</b>	—	3,42	1,59	—	<b>5,01</b>	<b>15,69</b>	VIII
0,02	<b>0,02</b>	0,09	8,22	0,16	—	<b>8,47</b>	<b>17,78</b>	IX
0,05	<b>0,05</b>	0,04	2,22	0,11	—	<b>2,37</b>	<b>13,80</b>	X
<b>Ouvriers du fond et du jour · Operai all'interno e all'esterno</b>								
0,08	<b>0,08</b>	0,32	—	0,29	—	<b>0,61</b>	<b>19,72</b>	1955
0,13	<b>0,13</b>	—	2,26	0,45	0,79	<b>3,50</b>	<b>21,89</b>	1956
0,05	<b>0,05</b>	—	5,42	1,75	—	<b>7,17</b>	<b>22,79</b>	I 1957
0,07	<b>0,07</b>	—	4,90	0,19	—	<b>5,10</b>	<b>19,24</b>	II
0,07	<b>0,07</b>	0,15	6,43	0,14	—	<b>6,72</b>	<b>22,06</b>	III
0,14	<b>0,14</b>	—	5,83	0,21	—	<b>6,05</b>	<b>21,00</b>	IV
0,07	<b>0,07</b>	—	4,03	0,69	—	<b>4,73</b>	<b>18,73</b>	V
0,25	<b>0,25</b>	0,15	4,28	0,52	—	<b>4,94</b>	<b>19,61</b>	VI
0,10	<b>0,10</b>	0,13	5,87	0,08	—	<b>6,08</b>	<b>35,12</b>	VII
0,05	<b>0,05</b>	—	3,65	1,90	—	<b>5,56</b>	<b>24,03</b>	VIII
0,10	<b>0,10</b>	0,12	9,13	0,18	—	<b>9,44</b>	<b>27,62</b>	IX
0,11	<b>0,11</b>	0,04	2,39	0,17	—	<b>2,61</b>	<b>21,32</b>	X

Absences dans les entreprises minières (b)  
en % des présences possibles (a) pendant les jours ouvrables

Période Periodo	motifs personnels · per motivi personali							motifs économiques per motivi economici	
	Maladie Malattia	Accidents du travail Infortuni sul lavoro	Absences justifiées Assenze giustificate	Absences non justifiées Assenze non giustificate	Congés normaux Ferie normali	Autres absences payées Altre assenze retribuite	Total Totale	Manque de débouchés Deficienza di mercati	Manque de moyens de transport Deficienza di mezzi di trasporto
<b>Ouvriers du fond · Operai all'interno</b>									
1955	6,54	3,49	0,22	1,16	7,78	—	19,19	0,57	—
1956	7,01	3,63	0,23	1,26	7,19	—	19,32	—	—
1957									
I	8,51	3,47	0,18	1,37	3,04	—	16,57	—	—
II	7,90	3,63	0,12	1,09	3,59	—	16,33	—	—
III	7,43	3,68	0,16	1,91	5,63	—	18,81	—	—
IV	6,71	3,51	0,14	0,97	7,04	—	18,37	—	—
V	5,95	3,20	0,13	0,88	8,58	—	18,74	—	—
VI	6,61	3,27	0,17	1,21	10,78	—	22,04	—	—
VII	7,56	3,47	0,28	1,29	11,92	—	24,53	—	—
VIII	7,39	3,35	0,39	1,16	13,91	—	26,20	—	—
IX	8,40	3,38	0,36	1,47	9,34	—	22,96	—	—
X	12,19	3,27	0,25	2,09	4,49	—	22,29	—	—
<b>Ouvriers du jour · Operai all'esterno</b>									
1955	5,46	1,16	0,13	0,24	7,53	—	14,52	0,52	—
1956	5,62	1,30	0,12	0,23	7,62	—	14,89	—	—
1957									
I	7,11	1,34	0,09	0,23	3,41	—	12,18	—	—
II	6,78	1,28	0,07	0,19	3,65	—	11,97	—	—
III	5,95	1,29	0,08	0,52	6,42	—	14,24	—	—
IV	5,24	1,23	0,07	0,14	6,30	—	12,98	—	—
V	4,96	1,23	0,07	0,12	6,67	—	13,05	—	—
VI	4,99	1,24	0,10	0,16	9,15	—	15,64	—	—
VII	5,25	1,30	0,15	0,17	12,30	—	19,17	—	—
VIII	5,27	1,19	0,19	0,15	15,42	—	22,23	—	—
IX	5,72	1,20	0,19	0,20	11,05	—	18,36	—	—
X	7,79	1,10	0,15	0,36	6,84	—	16,24	—	—
<b>Ouvriers du fond et du jour · Operai all'interno e all'esterno</b>									
1955	6,21	2,77	0,19	0,88	7,70	—	17,75	0,56	—
1956	6,58	2,91	0,20	0,94	7,32	—	17,95	—	—
1957									
I	8,08	2,82	0,15	1,03	3,16	—	15,23	—	—
II	7,56	2,91	0,10	0,82	3,61	—	15,00	—	—
III	6,98	2,95	0,14	1,48	5,87	—	17,41	—	—
IV	6,26	2,82	0,12	0,72	6,81	—	16,72	—	—
V	5,65	2,61	0,11	0,65	8,00	—	17,02	—	—
VI	6,13	2,66	0,15	0,89	10,29	—	20,12	—	—
VII	6,87	2,82	0,24	0,96	12,04	—	22,93	—	—
VIII	6,76	2,71	0,33	0,86	14,36	—	25,02	—	—
IX	7,60	2,73	0,31	1,09	9,85	—	21,59	—	—
X	10,91	2,63	0,22	1,58	5,20	—	20,53	—	—

(a) Présences possibles = présences + absences · Presenze possibili = presenze + assenze

(b) Non compris les mines exclues du régime de nationalisation · Non comprese le miniere escluse dal regime di nazionalizzazione

(c) Funérailles, cérémonies commémoratives · Funerali, cerimonie commemorative

Assenze nell'esercizio di miniera (b)  
in % delle presenze possibili (a) durante i giorni lavorativi

32

C

et techniques e tecnici		motifs divers - per motivi vari				Total général Totale generale	Période Periodo
Motifs d'ordre technique  Motivi d'ordine tecnico	Total  Totale	Fêtes locales  Feste locali	Grèves collectives  Scioperi collettivi	Autres motifs (c)  Altri motivi	Total  Totale		
<b>Ouvriers du fond - Operai all'interno</b>							
0,05	<b>0,62</b>	0,06	0,17	0,17	<b>0,40</b>	<b>20,21</b>	1955
0,04	<b>0,04</b>	0,08	0,24	0,13	<b>0,45</b>	<b>19,81</b>	1956
0,02	<b>0,02</b>	—	0,27	0,00	<b>0,27</b>	<b>16,86</b>	I 1957
0,00	<b>0,00</b>	—	0,13	0,01	<b>0,14</b>	<b>16,47</b>	II
0,03	<b>0,03</b>	—	2,17	0,06	<b>2,23</b>	<b>21,67</b>	III
0,00	<b>0,00</b>	—	0,09	—	<b>0,09</b>	<b>18,46</b>	IV
0,01	<b>0,01</b>	—	0,12	0,01	<b>0,13</b>	<b>18,87</b>	V
0,04	<b>0,04</b>	0,02	0,10	0,01	<b>0,12</b>	<b>22,19</b>	VI
—	—	0,05	0,10	0,01	<b>0,15</b>	<b>24,68</b>	VII
0,03	<b>0,03</b>	0,21	0,10	0,00	<b>0,31</b>	<b>26,54</b>	VIII
0,03	<b>0,03</b>	0,30	0,17	0,07	<b>0,53</b>	<b>23,52</b>	IX
0,06	<b>0,06</b>	0,29	1,25	0,01	<b>1,56</b>	<b>23,92</b>	X
<b>Ouvriers du jour - Operai all'esterno</b>							
0,02	<b>0,54</b>	0,06	0,04	0,13	<b>0,23</b>	<b>15,29</b>	1955
0,01	<b>0,01</b>	0,07	0,04	0,09	<b>0,20</b>	<b>15,10</b>	1956
—	—	—	0,04	0,00	<b>0,04</b>	<b>12,22</b>	I 1957
—	—	—	0,00	0,00	<b>0,01</b>	<b>11,98</b>	II
0,00	<b>0,00</b>	—	0,73	0,02	<b>0,75</b>	<b>15,00</b>	III
0,00	<b>0,00</b>	—	0,01	—	<b>0,01</b>	<b>12,99</b>	IV
0,00	<b>0,00</b>	—	0,01	0,00	<b>0,01</b>	<b>13,06</b>	V
0,00	<b>0,00</b>	0,01	0,01	—	<b>0,02</b>	<b>15,66</b>	VI
—	—	0,02	0,02	—	<b>0,04</b>	<b>19,21</b>	VII
0,00	<b>0,00</b>	0,19	0,00	—	<b>0,20</b>	<b>22,42</b>	VIII
0,01	<b>0,01</b>	0,24	0,07	0,07	<b>0,38</b>	<b>18,75</b>	IX
0,03	<b>0,03</b>	0,25	0,30	—	<b>0,55</b>	<b>16,83</b>	X
<b>Ouvriers du fond et du jour - Operai all'interno e all'esterno</b>							
0,04	<b>0,60</b>	0,06	0,13	0,16	<b>0,35</b>	<b>18,70</b>	1955
0,03	<b>0,03</b>	0,08	0,18	0,12	<b>0,38</b>	<b>18,36</b>	1956
0,01	<b>0,01</b>	—	0,20	0,00	<b>0,20</b>	<b>15,45</b>	I 1957
0,00	<b>0,00</b>	—	0,09	0,00	<b>0,10</b>	<b>15,10</b>	II
0,02	<b>0,02</b>	—	1,73	0,05	<b>1,78</b>	<b>19,22</b>	III
0,00	<b>0,00</b>	—	0,07	—	<b>0,07</b>	<b>16,79</b>	IV
0,01	<b>0,01</b>	—	0,09	0,01	<b>0,09</b>	<b>17,12</b>	V
0,03	<b>0,03</b>	0,02	0,07	0,00	<b>0,09</b>	<b>20,24</b>	VI
—	—	0,04	0,07	0,00	<b>0,12</b>	<b>23,05</b>	VII
0,02	<b>0,02</b>	0,20	0,07	0,00	<b>0,27</b>	<b>25,31</b>	VIII
0,02	<b>0,02</b>	0,28	0,14	0,07	<b>0,49</b>	<b>22,10</b>	IX
0,05	<b>0,05</b>	0,28	0,97	0,01	<b>1,26</b>	<b>21,85</b>	X

Absences dans les entreprises minières  
en % des présences possibles (a) pendant les jours ouvrables

Période Periodo	motifs personnels · per motivi personali							motifs économiques per motivi economici	
	Maladie Malattia	Accidents du travail Infortuni sul lavoro	Absences justifiées Assenze giustificate	Absences non justifiées Assenze non giustificate	Congés normaux Ferie normali	Autres absences payées Altre assenze retribuite	Total	Manque de débochés Deficienza di mercati	Manque de moyens de transport Deficienza di mezzi di trasporto
<b>Ouvriers du fond · Operai all'interno</b>									
1955	6,20	2,18	2,03	4,02	4,64	0,01	19,08	—	—
1956	5,91	2,12	1,09	3,71	4,66	0,08	17,57	—	—
1957									
I	6,84	1,87	0,53	3,48	1,14	0,03	13,89	—	—
II	5,58	2,34	0,32	3,15	3,39	0,03	14,80	—	—
III	5,40	2,16	0,28	4,03	4,68	0,00	16,56	—	—
IV	5,07	2,25	0,31	3,89	5,03	0,19	16,73	—	—
V	5,39	1,97	0,43	3,61	4,82	0,13	16,35	—	—
VI	6,56	2,45	2,68	3,67	6,94	0,10	22,41	—	—
VII	5,85	2,25	0,50	3,46	5,95	0,13	18,14	—	—
VIII	6,51	2,38	0,69	3,75	7,07	0,13	20,53	—	—
IX	7,11	2,49	0,66	3,46	6,17	0,12	20,00	—	—
X	17,59	2,04	0,71	3,95	3,75	0,12	28,16	—	—
<b>Ouvriers du jour · Operai all'esterno</b>									
1955	3,87	0,61	1,39	1,61	4,26	0,19	11,93	—	—
1956	3,00	0,46	0,54	0,57	4,52	0,05	9,14	—	—
1957									
I	2,31	0,38	0,55	0,81	1,97	0,01	6,05	—	—
II	2,48	0,58	0,42	0,56	2,61	—	6,66	—	—
III	2,25	0,28	0,13	0,74	3,13	—	6,53	—	—
IV	2,02	0,43	0,17	0,79	3,94	0,17	7,52	—	—
V	1,67	0,62	0,24	0,64	3,14	0,11	6,41	6,16	—
VI	1,80	0,71	0,44	0,53	4,63	0,09	8,20	1,19	—
VII	2,42	0,61	0,24	0,55	6,26	0,05	10,18	1,16	—
VIII	2,48	0,62	0,51	0,56	7,97	0,07	12,21	1,30	—
IX	2,60	0,50	0,60	0,70	6,52	0,08	10,99	1,07	—
X	7,04	0,54	0,62	0,92	5,03	0,05	14,21	0,86	—
<b>Ouvriers du fond et du jour · Operai all'interno e all'esterno</b>									
1955	5,48	1,69	1,83	3,27	4,53	0,06	16,86	—	—
1956	5,23	1,73	0,96	2,98	4,63	0,07	15,60	—	—
1957									
I	5,78	1,52	0,54	2,85	1,33	0,02	12,05	—	—
II	4,85	1,92	0,34	2,54	3,21	0,02	12,88	—	—
III	4,70	1,74	0,25	3,28	4,35	0,00	14,32	—	—
IV	4,35	1,82	0,28	3,16	4,78	0,18	14,57	—	—
V	4,47	1,63	0,38	2,88	4,41	0,13	13,90	1,52	—
VI	5,44	2,04	2,15	2,93	6,40	0,09	19,05	0,28	—
VII	5,08	1,88	0,44	2,81	6,02	0,12	16,35	0,26	—
VIII	5,55	1,96	0,65	3,00	7,28	0,12	18,56	0,31	—
IX	6,06	2,02	0,64	2,82	6,25	0,11	17,90	0,25	—
X	15,12	1,69	0,69	3,24	4,05	0,11	24,90	0,20	—

(a) Présences possibles = présences + absences · Presenze possibili = presenze + assenze

(b) Funérailles, cérémonies commémoratives · Funerali, cerimonie commemorative

**Assenze nell'esercizio di miniera**  
*in % delle presenze possibili (a) durante i giorni lavorativi*

33 C

et techniques e tecnici		motifs divers · per motivi vari				Total général Totale generale	Période Periodo
Motifs d'ordre technique  Motivi d'ordine tecnico	Total  Totale	Fêtes locales  Feste locali	Grèves collectives  Scioperi collettivi	Autres motifs (b)  Altri motivi	Total  Totale		
<b>Ouvriers du fond · Operai all'interno</b>							
0,37	<b>0,37</b>	0,02	1,54	—	<b>1,56</b>	<b>21,01</b>	1955
0,01	<b>0,01</b>	0,01	1,43	—	<b>1,44</b>	<b>19,02</b>	1956
—	—	—	19,36	—	<b>19,36</b>	<b>33,25</b>	I 1957
—	—	—	2,67	—	<b>2,67</b>	<b>17,47</b>	II
—	—	—	—	—	—	<b>16,56</b>	III
—	—	—	—	—	—	<b>16,73</b>	IV
—	—	0,21	—	—	<b>0,21</b>	<b>16,56</b>	V
—	—	—	—	—	—	<b>22,41</b>	VI
—	—	—	—	—	—	<b>18,14</b>	VII
—	—	—	0,89	—	<b>0,89</b>	<b>21,42</b>	VIII
0,53	<b>0,53</b>	—	—	—	—	<b>20,53</b>	IX
—	—	—	—	—	—	<b>28,16</b>	X
<b>Ouvriers du jour · Operai all'esterno</b>							
0,63	<b>0,63</b>	0,03	0,95	—	<b>0,98</b>	<b>13,54</b>	1955
—	—	0,00	0,79	—	<b>0,79</b>	<b>9,93</b>	1956
—	—	—	5,19	—	<b>5,19</b>	<b>11,24</b>	I 1957
—	—	0,32	1,09	—	<b>1,41</b>	<b>8,07</b>	II
—	—	—	—	—	—	<b>6,53</b>	III
—	—	—	—	—	—	<b>7,52</b>	IV
—	<b>6,16</b>	0,09	—	—	<b>0,09</b>	<b>12,66</b>	V
—	<b>1,19</b>	—	—	—	—	<b>9,39</b>	VI
—	<b>1,16</b>	—	—	—	—	<b>11,34</b>	VII
—	<b>1,30</b>	—	0,18	—	<b>0,18</b>	<b>13,70</b>	VIII
0,12	<b>1,19</b>	—	—	—	—	<b>12,18</b>	IX
—	—	—	—	—	—	<b>15,07</b>	X
<b>Ouvriers du fond et du jour · Operai all'interno e all'esterno</b>							
0,45	<b>0,45</b>	0,02	1,36	—	<b>1,38</b>	<b>18,69</b>	1955
0,01	<b>0,01</b>	0,01	1,28	—	<b>1,29</b>	<b>16,90</b>	1956
—	—	—	16,03	—	<b>16,03</b>	<b>28,09</b>	I 1957
—	—	0,07	2,30	—	<b>2,37</b>	<b>15,26</b>	II
—	—	—	—	—	—	<b>14,32</b>	III
—	—	—	—	—	—	<b>14,57</b>	IV
—	<b>1,52</b>	0,18	—	—	<b>0,18</b>	<b>15,60</b>	V
—	<b>0,28</b>	—	—	—	—	<b>19,33</b>	VI
—	<b>0,26</b>	—	—	—	—	<b>16,61</b>	VII
—	<b>0,31</b>	—	0,73	—	<b>0,73</b>	<b>19,59</b>	VIII
0,44	<b>0,69</b>	—	—	—	—	<b>18,59</b>	IX
—	—	—	—	—	—	<b>25,10</b>	X

Absences dans les entreprises minières  
en % des présences possibles (a) pendant les jours ouvrables

Période Periodo	motifs personnels · per motivi personali							motifs économiques per motivi economici	
	Maladie Malattia	Accidents du travail Infortuni sul lavoro	Absences justifiées Assenze giustificate	Absences non justifiées Assenze non giustificate	Congés normaux Ferie normali	Autres absences payées Altre assenze retribuite	Total Totale	Manque de débouchés Deficienza di mercati	Manque de moyens de transport Deficienza di mezzi di trasporto
<b>Ouvriers du fond · Operai all'interno</b>									
1955	6,98	1,93	0,28	0,31	4,67	0,29	14,46	—	—
1956	7,24	1,84	0,31	0,40	5,30	0,29	15,38	—	—
1957									
I	6,78	1,61	0,27	0,26	3,54	0,31	12,76	—	—
II	7,10	1,90	0,23	0,30	3,51	0,24	13,29	—	—
III	7,12	1,86	0,26	0,60	9,05	0,24	19,12	—	—
IV	6,92	1,88	0,38	0,38	5,52	0,30	15,39	—	—
V	6,33	1,84	0,30	0,29	4,23	0,34	13,32	—	—
VI	6,25	1,85	0,31	0,48	6,27	0,29	15,46	—	—
VII	6,89	1,92	0,37	0,48	5,80	0,28	15,74	—	—
VIII	7,73	1,84	0,56	0,47	9,97	0,31	20,88	—	—
IX	18,12	1,60	0,47	0,40	3,90	0,33	24,81	—	—
X	7,74	1,84	0,46	0,38	2,82	0,28	13,50	—	—
<b>Ouvriers du jour · Operai all'esterno</b>									
1955	5,08	0,77	0,28	0,09	4,25	0,28	10,75	—	—
1956	5,12	0,67	0,37	0,09	5,04	0,25	11,54	—	—
1957									
I	5,38	0,65	0,24	0,07	2,41	0,21	8,95	—	—
II	5,52	0,82	0,27	0,08	2,41	0,25	9,36	—	—
III	5,55	0,77	0,31	0,12	7,73	0,22	14,70	—	—
IV	4,75	0,79	0,34	0,09	4,39	0,24	10,58	—	—
V	4,19	0,74	0,34	0,07	3,48	0,24	9,06	—	—
VI	4,17	0,69	0,36	0,10	5,21	0,23	10,81	—	—
VII	4,34	0,65	0,30	0,10	5,54	0,30	11,24	—	—
VIII	4,59	0,59	0,46	0,12	12,23	0,32	18,33	—	—
IX	12,35	0,56	0,35	0,15	4,20	0,29	17,91	—	—
X	6,20	0,56	0,41	0,08	3,37	0,22	10,85	—	—
<b>Ouvriers du fond et du jour · Operai all'interno e all'esterno</b>									
1955	6,31	1,53	0,28	0,23	4,53	0,29	13,17	—	—
1956	6,52	1,44	0,33	0,29	5,21	0,28	14,07	—	—
1957									
I	6,30	1,28	0,26	0,20	3,15	0,27	11,46	—	—
II	6,56	1,54	0,25	0,23	3,14	0,24	11,95	—	—
III	6,59	1,49	0,28	0,44	8,60	0,23	17,63	—	—
IV	6,19	1,51	0,37	0,28	5,14	0,28	13,77	—	—
V	5,61	1,47	0,31	0,22	3,98	0,30	11,90	—	—
VI	5,56	1,46	0,33	0,35	5,92	0,29	13,91	—	—
VII	6,04	1,50	0,34	0,35	5,71	0,29	14,24	—	—
VIII	6,68	1,42	0,53	0,36	10,73	0,31	20,03	—	—
IX	16,16	1,25	0,43	0,31	4,00	0,31	22,47	—	—
X	7,21	1,40	0,44	0,28	3,01	0,26	12,60	—	—

(a) Présences possibles = présences + absences · Presenze possibili = presenze + assenze

(b) Compensatoire de la diminution de la durée de travail · Compensativo della diminuzione della durata del lavoro

(c) Funérailles, cérémonies commémoratives · Funerali, cerimonie commemorative

**Assenze nell'esercizio di miniera**  
*In % delle presenze possibili (a) durante i giorni lavorativi*

34

C

et techniques e tecnici		motifs divers · per motivi vari					Total général Totale generale	Période Periodo
Motifs d'ordre technique Motivi d'ordine tecnico	Total Totale	Fêtes locales Feste locali	Jours de repos (b) Giorni di riposo	Grèves collectives Scioperi collettivi	Autres motifs (c) Altri motivi	Total Totale		
<b>Ouvriers du fond · Operai all'interno</b>								
—	—	—	—	—	—	—	14,46	1955
—	—	—	—	—	—	—	15,38	1956
—	—	—	—	—	—	—	12,76	I 1957
—	—	—	—	—	0,00	0,00	13,29	II
—	—	—	—	—	—	—	19,12	III
—	—	—	—	—	—	—	15,39	IV
—	—	—	3,85	—	—	3,85	17,17	V
—	—	—	4,17	—	—	4,17	19,62	VI
—	—	—	3,70	—	—	3,70	19,45	VII
—	—	—	3,85	—	—	3,85	24,73	VIII
—	—	—	4,00	—	—	4,00	28,81	IX
—	—	—	3,70	—	—	3,70	17,21	X
<b>Ouvriers du jour · Operai all'esterno</b>								
—	—	—	—	—	—	—	10,75	1955
—	—	—	—	—	—	—	11,54	1956
—	—	—	—	—	—	—	8,95	I 1957
—	—	—	—	—	0,00	0,00	9,36	II
—	—	—	—	—	—	—	14,70	III
—	—	—	—	—	—	—	10,58	IV
—	—	—	—	—	—	—	9,06	V
—	—	—	—	—	—	—	10,81	VI
—	—	—	—	—	—	—	11,24	VII
—	—	—	—	—	—	—	18,33	VIII
—	—	—	—	—	—	—	17,91	IX
—	—	—	—	—	—	—	10,85	X
<b>Ouvriers du fond et du jour · Operai all'interno e all'esterno</b>								
—	—	—	—	—	—	—	13,17	1955
—	—	—	—	—	—	—	14,07	1956
—	—	—	—	—	—	—	11,46	I 1957
—	—	—	—	—	0,00	0,00	11,95	II
—	—	—	—	—	—	—	17,63	III
—	—	—	—	—	—	—	13,77	IV
—	—	—	2,56	—	—	2,56	14,46	V
—	—	—	2,78	—	—	2,78	16,69	VI
—	—	—	2,46	—	—	2,46	16,70	VII
—	—	—	2,56	—	—	2,56	22,59	VIII
—	—	—	2,64	—	—	2,64	25,11	IX
—	—	—	2,44	—	—	2,44	15,04	X

C 35

 Absences dans les entreprises minières  
 en % des présences possibles (a) pendant les jours ouvrable

Bassin Bacino	Période Periodo	motifs personnels · per motivi personali						motifs économiques per motivi economici		
		Maladie Malattia	Accidents du travail Infortuni sul lavoro	Absences justifiées Assenze giustificate	Absences non justifiées Assenze non giustificate	Congés normaux Ferie normali	Autres absences payées (b) Altre assenze retribuite (b)	Total	Manque de débouchés Deficienza di mercati	Manque de moyens de transport Deficienza di mezzi di trasporto
<b>Ruhr</b>										
Fond/Interno	1955	5,45	2,66	1,97	0,53	5,72	1,36	17,69	—	—
	1956	5,32	2,49	1,45	0,66	5,69	0,18	15,79	—	—
Jour/Esterno	1955	3,93	0,76	0,77	0,05	5,72	2,30	13,53	—	—
	1956	4,47	0,82	0,75	0,06	5,71	0,14	11,95	—	—
Fond et Jour Interno e esterno	1955	5,04	2,15	1,65	0,40	5,72	1,61	16,57	—	—
	1956	5,10	2,05	1,27	0,51	5,70	0,17	14,80	—	—
<b>Aix-la-Chapelle/ Aquisgrana</b>										
Fond/Interno	1955	5,40	2,46	1,89	1,18	5,46	1,24	17,63	—	—
	1956	5,19	2,57	1,66	1,35	5,34	0,10	16,21	—	—
Jour/Esterno	1955	3,24	0,94	1,09	0,25	5,58	2,43	13,53	—	—
	1956	3,37	0,84	0,82	0,14	5,49	0,08	10,74	—	—
Fond et Jour Interno e esterno	1955	4,87	2,09	1,69	0,96	5,49	1,53	16,63	—	—
	1956	4,76	2,13	1,45	1,04	5,38	0,09	14,85	—	—
<b>Basse-Saxe/ Bassa Sassonia</b>										
Fond/Interno	1955	4,87	1,85	0,96	0,10	5,80	0,53	14,11	—	—
	1956	4,70	1,95	0,74	0,10	5,79	0,07	13,35	—	—
Jour/Esterno	1955	3,88	0,58	0,89	0,01	5,65	1,52	12,53	—	—
	1956	4,23	0,78	0,80	0,01	5,72	0,06	11,60	—	—
Fond et Jour Interno e esterno	1955	4,62	1,52	0,95	0,08	5,76	0,79	13,72	—	—
	1956	4,58	1,64	0,76	0,07	5,77	0,07	12,89	—	—
<b>Campine</b>										
Fond/Interno	1955	8,23	2,16	0,50	4,32	4,51	0,85	20,57	—	0,00
	1956	7,27	1,82	0,58	3,24	4,82	0,79	18,52	—	—
Jour/Esterno	1955	3,00	0,38	0,74	1,31	3,18	0,95	9,56	—	0,00
	1956	2,92	0,36	0,67	0,46	3,47	0,87	8,75	—	—
Fond et Jour Interno e esterno	1955	6,94	1,72	0,56	3,57	4,18	0,88	17,85	—	0,00
	1956	6,21	1,46	0,60	2,55	4,49	0,81	16,12	—	—
<b>Sud de la Belgique/ Sud del Belgio</b>										
Fond/Interno	1955	8,96	3,43	0,83	4,99	3,06	0,70	21,97	—	—
	1956	7,83	3,23	1,26	4,67	3,31	1,04	21,36	—	—
Jour/Esterno	1955	5,51	0,85	1,12	1,13	2,52	0,72	11,85	—	—
	1956	4,92	0,81	1,25	1,34	2,59	1,05	11,96	—	—
Fond et Jour Interno e esterno	1955	8,09	2,79	0,91	4,03	2,93	0,71	19,46	—	—
	1956	7,11	2,63	1,26	3,86	3,14	1,04	19,04	—	—

(a) Présences possibles = Présences + absences · Presenze possibili = presenze + assenze

(b) Y compris les absences occasionnées par la fréquentation des écoles professionnelles. En 1955, ces absences ont représenté, pour l'ensemble des bassins allemands, 70% pour le fond, 87% pour le jour et 77% pour le fond et le jour de l'ensemble des absences mentionnées sous «autres absences payées»

Comprende le assenze causate dalla partecipazione ai corsi di formazione professionale. Nel 1955 queste assenze hanno rappresentato, per l'insieme dei bacini tedeschi, il 70% per l'interno, l'87% per l'esterno e il 77% per l'interno e l'esterno dell'insieme delle assenze indicate con «altre assenze retribuite»

(c) Compensatoire de la diminution de la durée du travail · Compensativo della diminuzione della durata del lavoro

(d) Allemagne seulement · Per la Germania solamente

(e) Funérailles, cérémonies commémoratives · Funerali, cerimonie commemorative



Assenze nell'esercizio di miniera  
in % delle presenze possibili (a) durante i giorni lavorativi

35

C

et techniques e tecnici		motifs divers · per motivi vari						Total général Totale generale	Période Periodo	Bassin Bacino
Motifs d'ordre technique Motivi d'ordine tecnico	Total Totale	Fêtes locales Feste locali	Jours de repos (c) Giorni di riposo	Temps libre (d) Tempo libero	Grèves collectives Scioperi collettivi	Autres motifs (e) Altri motivi (e)	Total Totale			
0,42	0,42	—	—	—	0,27	—	0,27	18,38	1955	<b>Ruhr</b>
0,41	0,41	—	0,66	—	—	—	0,66	16,86	1956	Fond/Interno
0,09	0,09	—	—	—	0,17	—	0,17	13,79	1955	Jour/Esterno
0,07	0,07	—	0,65	—	—	—	0,65	12,67	1956	
0,33	0,33	—	—	—	0,24	—	0,24	17,14	1955	Fond et Jour
0,32	0,32	—	0,66	—	—	—	0,66	15,78	1956	Interno e esterno
										<b>Aix-la-Chapelle/ Aquisgrana</b>
0,02	0,02	—	—	—	0,22	—	0,22	17,87	1955	Fond/Interno
0,02	0,02	—	0,66	—	—	—	0,66	16,89	1956	
—	—	—	—	—	0,08	—	0,08	13,61	1955	Jour/Esterno
—	—	—	0,65	—	—	—	0,65	11,39	1956	
0,02	0,02	—	—	—	0,18	—	0,18	16,83	1955	Fond et Jour
0,01	0,01	—	0,66	—	—	—	0,66	15,52	1956	Interno e esterno
										<b>Basse-Saxe/ Bassa Sassonia</b>
0,28	0,28	—	—	—	0,28	—	0,28	14,67	1955	Fond/Interno
0,21	0,21	—	0,99	—	—	—	0,99	14,55	1956	
0,12	0,12	—	—	—	0,18	—	0,18	12,83	1955	Jour/Esterno
0,05	0,05	—	1,06	—	—	—	1,06	12,67	1956	
0,24	0,24	—	—	—	0,25	—	0,25	14,21	1955	Fond et Jour
0,16	0,16	—	1,01	—	—	—	1,01	14,06	1956	Interno e esterno
										<b>Campine</b>
0,07	0,07	0,27	—	—	0,45	—	0,72	21,36	1955	Fond/Interno
—	—	—	2,51	—	—	0,30	2,81	21,33	1956	
0,06	0,06	0,17	—	—	0,53	—	0,70	10,32	1955	Jour/Esterno
—	—	—	2,19	—	—	0,31	2,50	11,25	1956	
0,07	0,07	0,25	—	—	0,47	—	0,72	18,64	1955	Fond et Jour
—	—	—	2,43	—	—	0,30	2,73	18,85	1956	Interno e esterno
										<b>Sud de la Belgique/ Sud del Belgio</b>
0,10	0,10	0,36	—	—	0,28	—	0,64	22,71	1955	Fond/Interno
0,20	0,20	—	2,27	—	0,65	1,00	3,92	25,46	1956	
0,05	0,05	0,27	—	—	0,10	—	0,37	12,27	1955	Jour/Esterno
0,09	0,09	—	1,96	—	0,47	0,84	3,27	15,32	1956	
0,09	0,09	0,34	—	—	0,23	—	0,57	20,12	1955	Fond et Jour
0,17	0,17	—	2,19	—	0,61	0,96	3,76	22,97	1956	Interno e esterno

C 36

Absences dans les entreprises minières  
en % des présences possibles (a) pendant les jours ouvrable

Bassin Bacino	Période Periodo	motifs personnels · per motivi personali							motifs économiques per motivi economici	
		Maladie Malattia	Accidents du travail Infortuni sul lavoro	Absences justifiées Assenze giustificate	Absences non justifiées Assenze non giustificate	Congés normaux Ferie normali	Autres absences payées Altre assenze retribuite	Total Totale	Manque de débouchés Deficienza di mercati	Manque de moyens de transport Deficienza di mezzi di trasporto
<b>Nord/Pas-de-Calais</b>										
Fond/Interno	1955	7,26	3,08	0,18	1,15	8,18	—	19,85	—	—
	1956	7,86	3,05	0,17	1,31	7,27	—	19,66	—	—
Jour/Esterno	1955	5,53	0,88	0,08	0,14	7,67	—	14,30	—	—
	1956	5,65	0,99	0,07	0,13	7,74	—	14,58	—	—
Fond et Jour Interno e esterno	1955	6,74	2,42	0,15	0,85	8,03	—	18,19	—	—
	1956	7,19	2,42	0,14	0,96	7,41	—	18,12	—	—
<b>Lorraine/Lorena</b>										
Fond/Interno	1955	4,07	3,79	0,27	1,98	6,97	—	17,08	—	—
	1956	4,44	4,14	0,32	1,97	6,77	—	17,64	—	—
Jour/Esterno	1955	3,91	1,56	0,15	0,73	7,20	—	13,54	—	—
	1956	4,14	1,82	0,15	0,68	7,33	—	14,12	—	—
Fond et Jour Interno e esterno	1955	4,02	3,10	0,23	1,59	7,04	—	15,98	—	—
	1956	4,35	3,43	0,27	1,58	6,95	—	16,58	—	—
<b>Centre Midi</b>										
Fond/Interno	1955	6,45	4,32	0,29	0,62	7,32	—	19,00	2,37	—
	1956	6,77	4,70	0,30	0,63	7,29	—	19,69	—	—
Jour/Esterno	1955	6,28	1,50	0,21	0,16	7,44	—	15,59	1,97	—
	1956	6,54	1,65	0,21	0,16	7,53	—	16,09	—	—
Fond et Jour Interno e esterno	1955	6,40	3,40	0,26	0,46	7,36	—	17,88	2,24	—
	1956	6,69	3,70	0,27	0,48	7,37	—	18,51	—	—
<b>Sulcis</b>										
Fond/Interno	1955	6,07	2,15	2,09	4,20	4,62	0,01	19,14	—	—
	1956	5,67	2,05	1,10	3,90	4,65	0,08	17,45	—	—
Jour/Esterno	1955	3,69	0,62	1,47	1,75	4,15	0,00	11,68	—	—
	1956	2,54	0,43	0,58	0,65	4,35	0,06	8,61	—	—
Fond et Jour Interno e esterno	1955	5,35	1,68	1,90	3,46	4,48	0,01	16,88	—	—
	1956	4,97	1,69	0,98	3,18	4,58	0,08	15,48	—	—

(a) Présences possibles = présences + absences · Presenze possibili = presenze + assenze

(b) Funérailles, cérémonies commémoratives · Funerali, cerimonia commemorativa

Assenze nell'esercizio di miniera  
in % delle presenze possibili (a) durante i giorni lavorativi

36 C

techniques e tecnici		motifs divers · per motivi vari				Total général Totale generale	Période Periodo	Bassin Bacino	
Motifs d'ordre technique Motivi d'ordine tecnico	Total Totale	Fêtes locales Feste locali	Grèves collectives Scioperi collettivi	Autres motifs (b) Altri motivi (b)	Total Totale				
0,01	<b>0,01</b>	—	0,04	0,01	<b>0,05</b>	<b>19,91</b>	1955	<b>Nord-Pas-de-Calais</b> Fond/Interno	
0,00	<b>0,00</b>	—	0,12	0,00	<b>0,12</b>	<b>19,78</b>	1956		
0,00	<b>0,00</b>	—	0,00	0,00	<b>0,01</b>	<b>14,31</b>	1955		Jour/Esterno
0,00	<b>0,00</b>	—	0,01	0,00	<b>0,01</b>	<b>14,59</b>	1956		
0,01	<b>0,01</b>	—	0,03	0,01	<b>0,04</b>	<b>18,24</b>	1955		Fond et Jour
0,00	<b>0,00</b>	—	0,09	0,00	<b>0,09</b>	<b>18,21</b>	1956		Interno e esterno
								<b>Lorraine/Lorena</b>	
0,05	<b>0,05</b>	0,23	0,34	0,82	<b>1,39</b>	<b>18,52</b>	1955	Fond/Interno	
0,06	<b>0,06</b>	0,23	0,34	0,58	<b>1,15</b>	<b>18,85</b>	1956		
0,02	<b>0,02</b>	0,20	0,07	0,07	<b>0,97</b>	<b>14,53</b>	1955	Jour/Esterno	
0,01	<b>0,01</b>	0,19	0,06	0,49	<b>0,74</b>	<b>14,87</b>	1956		
0,04	<b>0,04</b>	0,22	0,26	0,78	<b>1,26</b>	<b>17,28</b>	1955	Fond et Jour	
0,04	<b>0,04</b>	0,22	0,25	0,55	<b>1,02</b>	<b>17,64</b>	1956	Interno e esterno	
								<b>Centre Midi</b>	
0,14	<b>2,51</b>	0,11	0,37	0,11	<b>0,59</b>	<b>22,10</b>	1955	Fond/Interno	
0,12	<b>0,12</b>	0,17	0,46	0,10	<b>0,73</b>	<b>20,54</b>	1956		
0,06	<b>2,03</b>	0,10	0,11	0,07	<b>0,28</b>	<b>17,90</b>	1955	Jour/Esterno	
0,04	<b>0,04</b>	0,14	0,08	0,04	<b>0,26</b>	<b>16,39</b>	1956		
0,12	<b>2,36</b>	0,11	0,28	0,09	<b>0,48</b>	<b>20,72</b>	1955	Fond et Jour	
0,09	<b>0,09</b>	0,16	0,34	0,08	<b>0,58</b>	<b>19,18</b>	1956	Interno e esterno	
								<b>Sulcis</b>	
0,04	<b>0,04</b>	—	1,61	—	<b>1,61</b>	<b>20,79</b>	1955	Fond/Interno	
0,01	—	—	1,50	—	<b>1,50</b>	<b>18,96</b>	1956		
0,02	<b>0,02</b>	—	1,04	—	<b>1,04</b>	<b>12,74</b>	1955	Jour/Esterno	
—	—	—	0,90	—	<b>0,90</b>	<b>9,51</b>	1956		
0,04	<b>0,04</b>	—	1,44	—	<b>1,44</b>	<b>18,36</b>	1955	Fond et Jour	
0,01	—	—	1,37	—	<b>1,37</b>	<b>16,86</b>	1956	Interno e esterno	



RÉCEPTIONS DE CHARBON EN PROVENANCE  
DES PAYS DE LA COMMUNAUTÉ  
ET IMPORTATIONS EN PROVENANCE DE PAYS TIERS



*ARRIVI DI CARBONE DAI PAESI DELLA COMUNITÀ  
E IMPORTAZIONI DA PAESI TERZI*



## Houille · Carbon fossile

Réceptions en provenance des pays de la Communauté et importations en provenance de pays tiers  
 Arrivi dai paesi della Comunità e importazioni da paesi terzi

1.000 t

Période Periodo	Pays de réception · Paesi riceventi							
	Allemagne (R. F.) sans la Sarre Germania (R. F.) escl. la Sarre	Belgique Belgio	France Francia	Sarre	Italie Italia	Luxem- bourg Lussem- burgo	Pays-Bas Paesi Bassi	Commu- nauté Comunità
<b>Réceptions en provenance de la Communauté · Arrivi dai paesi della Comunità</b>								
1951	3.573	362	7.420	1.050	4.275	339	2.692	19.711
1952	3.953	442	7.618	1.092	3.719	307	2.419	19.550
1953	4.413	1.047	8.549	934	4.705	270	3.448	23.366
1954	4.442	2.872	9.034	895	4.520	281	4.984	27.028
1955	6.606	2.180	7.883	1.021	3.497	291	5.029	26.507
1956	4.593	1.965	7.853	938	3.324	319	3.645	22.637
1957 p	4.221	2.264	8.421	1.030		296	3.329	
1956 X	391	213	664	81	281	26	304	1.960
XI	348	198	637	66	232	30	314	1.826
XII	304	218	594	71	233	24	284	1.728
1957 I	380	208	729	67	286	27	297	1.994
II	363	194	654	74	308	26	264	1.882
III	350	265	764	83	289	27	304	2.081
IV	347	221	756	84	267	25	336	2.036
V	375	223	741	94	305	26	344	2.108
VI	315	161	624	73	272	24	285	1.755
VII	390	139	724	101	236	27	276	1.893
VIII	359	186	708	82	260	25	254	1.875
IX	306	148	629	89	195	25	236	1.628
X p	353	163	676	91	228	22	239	1.773
XI p	347	168	721	89	167	23	224	1.740
XII p	335	188	694	103		20	269	
<b>Importations en provenance de pays tiers · Importazioni dai paesi terzi</b>								
1951	6.000	1.832	6.340	—	6.533	8	2.521	23.234
1952	7.879	1.173	5.361	—	5.077	67	2.707	22.264
1953	5.045	1.133	1.615	—	4.222	6	1.802	13.823
1954	3.881	852	2.215	—	4.842	5	2.129	13.924
1955	9.271	1.453	2.901	—	6.820	—	2.603	23.048
1956	13.682	2.822	8.804	—	7.581	37	5.120	38.046
1957 p	17.243	2.782	9.711	87		15	5.348	
1956 X	1.406	351	942	—	686	4	504	3.894
XI	1.212	491	906	—	674	8	582	3.874
XII	810	346	737	—	706	11	580	3.189
1957 I	914	332	823	—	846	9	403	3.327
II	1.015	300	989	—	685	1	399	3.389
III	1.199	295	1.113	—	761	—	419	3.787
IV	1.243	228	929	—	628	5	483	3.517
V	1.839	217	895	0	696	—	587	4.233
VI	1.631	178	853	—	836	—	577	4.075
VII	1.779	224	842	—	676	—	483	4.004
VIII	1.648	181	857	—	834	—	439	3.960
IX	1.481	209	688	16	733	—	399	3.526
X p	1.729	281	633	9	751	—	467	3.870
XI p	1.363	196	528	31	623	—	366	3.108
XII p	1.402	141	561	31		—	324	

## Houille · Carbon fossile

Importations en provenance des U.S.A. et de Grande-Bretagne · *Importazioni dagli Stati Uniti e dalla Gran Bretagna*

1.000 t

Période Periodo	Pays de réception · Paesi riceventi							
	Allemagne (R. F.) sans la Sarre Germania (R. F.) escl. la Sarre	Belgique Belgio	France Francia	Sarre	Italie Italia	Luxembour- bourg Lussembur- burgo	Pays-Bas Paesi Bassi	Communauté Comunità
<b>Importations en provenance des U.S.A. · Importazioni dagli Stati Uniti</b>								
1951	5.767	1.454	4.490	—	4.419	8	2.236	18.374
1952	7.377	794	3.138	—	2.885	—	2.108	16.302
1953	3.421	664	289	—	1.609	—	701	6.684
1954	1.823	253	55	—	2.852	—	1.181	6.164
1955	6.998	784	802	—	5.632	—	1.719	15.935
1956	11.486	1.980	6.053	—	6.665	37	4.169	30.389
1957 p	15.980	2.103	6.905	87	—	13	4.536	—
1956 X	1.223	269	701	—	603	4	422	3.222
XI	1.056	401	661	—	602	8	507	3.235
XII	697	216	480	—	636	11	500	2.540
1957 I	797	245	592	—	777	9	352	2.772
II	898	192	756	—	620	1	357	2.825
III	1.030	226	814	—	732	—	359	3.162
IV	1.142	184	658	—	608	3	410	3.006
V	1.750	170	657	0	654	—	490	3.721
VI	1.550	116	648	—	801	—	508	3.621
VII	1.679	176	565	—	619	—	424	3.463
VIII	1.542	133	664	—	782	—	369	3.491
IX	1.385	165	470	16	675	—	334	3.045
X p	1.618	236	457	9	674	—	388	3.381
XI p	1.263	154	289	31	583	—	275	2.595
XII p	1.326	105	334	31	—	—	270	—
<b>Importations en provenance de Grande-Bretagne · Importazioni dalla Gran Bretagna</b>								
1951	131	352	593	—	571	—	212	1.859
1952	482	337	1.125	—	1.083	67	422	3.516
1953	1.521	420	448	—	1.704	6	986	5.085
1954	1.633	526	994	—	1.324	5	809	5.291
1955	1.339	485	950	—	781	—	750	4.305
1956	1.099	597	777	—	380	—	713	3.567
1957 p	501	562	744	—	—	2	718	—
1956 X	78	59	62	—	11	—	56	266
XI	57	70	73	—	21	—	69	290
XII	53	80	74	—	15	—	65	286
1957 I	54	74	65	—	16	—	45	254
II	49	68	75	—	19	—	34	245
III	58	60	82	—	8	—	59	267
IV	49	41	58	—	8	2	69	227
V	49	41	62	—	10	—	73	234
VI	41	50	69	—	14	—	59	233
VII	38	46	66	—	21	—	51	221
VIII	45	43	45	—	3	—	59	195
IX	31	38	64	—	7	—	58	198
X p	33	40	51	—	7	—	78	209
XI p	35	32	65	—	10	—	82	225
XII p	18	29	42	—	—	—	52	—



## Houille · Carbon fossile

Importations en provenance de Pologne et d'U.R.S.S. · Importazioni dalla Polonia e dall'U.R.S.S.

1.000 t

Période Periodo	Pays de réception · Paesi riceventi							
	Allemagne (R. F.) sans la Sarre Germania (R. F.) escl. la Sarre	Belgique Belgio	France Francia	Sarre	Italie Italia	Luxembour- bourg Lussembur- burgo	Pays-Bas Paesi Bassi	Communauté Comunità
Importations en provenance de Pologne · Importazioni dalla Polonia								
1951	101	7	967	—	895	—	20	1.990
1952	9	5	752	—	741	—	121	1.628
1953	76	—	480	—	613	—	24	1.193
1954	262	6	514	—	375	—	—	1.157
1955	714	—	438	—	106	—	—	1.258
1956	861	30	1.208	—	133	—	4	2.235
1957 p	578	32	1.285	—	—	—	—	—
1956 X	70	2	136	—	22	—	—	229
XI	83	14	136	—	11	—	—	243
XII	56	14	119	—	30	—	—	222
1957 I	57	9	111	—	10	—	—	187
II	57	13	122	—	13	—	—	205
III	101	—	153	—	—	—	—	254
IV	46	—	131	—	—	—	—	178
V	29	—	134	—	—	—	—	163
VI	28	—	87	—	2	—	—	117
VII	37	—	130	—	7	—	—	174
VIII	33	—	88	—	8	—	—	128
IX	41	—	93	—	14	—	—	147
X p	48	2	70	—	22	—	—	142
XI p	51	7	50	—	17	—	—	125
XII p	51	0	116	—	—	—	—	—
Importations en provenance d'U.R.S.S. · Importazioni dall'U.R.S.S.								
1951	—	—	190	—	150	—	29	369
1952	—	33	199	—	114	—	36	382
1953	—	46	260	—	46	—	80	432
1954	0	62	404	—	111	—	135	712
1955	69	124	550	—	208	—	128	1.079
1956	96	68	611	—	229	—	171	1.175
1957 p	38	50	607	—	—	—	55	—
1956 X	8	10	39	—	33	—	14	104
XI	12	1	31	—	33	—	6	83
XII	—	7	44	—	14	—	4	69
1957 I	3	4	39	—	38	—	6	91
II	8	12	34	—	19	—	—	73
III	8	4	51	—	15	—	—	79
IV	5	2	62	—	7	—	—	76
V	5	4	33	—	28	—	13	83
VI	3	9	44	—	14	—	10	80
VII	5	2	61	—	24	—	8	100
VIII	—	3	51	—	27	—	11	91
IX	—	4	52	—	14	—	5	75
X p	—	—	49	—	26	—	5	75
XI p	—	2	87	—	13	—	—	102
XII p	—	3	45	—	—	—	3	—

## Houille · Carbon fossile

Importations en provenance de pays tiers autres que U.S.A., Grande-Bretagne, Pologne et U.R.S.S.

Importazioni da paesi terzi esclusi Stati Uniti, Gran Bretagna, Polonia e U.R.S.S.

1.000 t

Période Periodo	Pays de réception · Paesi riceventi							Communaute Comunità
	Allemagne (R. F.) sans la Sarre Germania (R. F.) escl. la Sarre	Belgique Belgio	France Francia	Sarre	Italie Italia	Luxembourg Lussemburgo	Pays-Bas Paesi Bassi	
1951	0	19	100	—	499	—	24	642
1952	11	4	148	—	254	—	19	436
1953	27	2	138	—	249	—	10	426
1954	163	4	248	—	179	—	4	598
1955	151	60	161	—	92	—	5	469
1956	141	147	155	—	174	—	63	680
1957 p	147	35	170	—	—	—	38	—
1956 VII	23	11	15	—	28	—	0	77
VIII	26	24	16	—	19	—	4	89
IX	18	9	28	—	17	—	1	73
X	26	10	6	—	18	—	12	72
XI	5	5	7	—	7	—	0	24
XII	2	30	17	—	11	—	11	71
1957 I	2	—	14	—	6	—	—	22
II	2	13	2	—	14	—	9	40
III	2	5	12	—	6	—	1	26
IV	1	1	20	—	4	—	4	30
V	6	2	10	—	4	—	11	33
VI	9	3	5	—	6	—	—	23
VII	21	—	21	—	4	—	—	46
VIII	29	2	9	—	14	—	—	54
IX	24	2	10	—	23	—	3	62
X p	30	3	6	—	22	—	1	22
XI p	13	2	37	—	1	—	9	62
XII p	7	3	24	—	—	—	—	—

Les pays de réception ont notamment importé en provenance des pays suivants:

Allemagne (R. F.): Tchécoslovaquie, Norvège (Spitzberg), Espagne, Canada

Belgique: Afrique du Nord Française, Espagne, Indochine

France: Afrique du Nord Française, Afrique du Sud, Tonkin

Italie: Tchécoslovaquie, Yougoslavie, Afrique du Nord Française, Afrique du Sud, Bulgarie, Espagne

Pays-Bas: Afrique du Nord Française, Afrique du Sud

I paesi riceventi hanno importato particolarmente dai seguenti paesi:

Germania (R. F.): Cecoslovacchia, Norvegia (Spitzberg), Spagna, Canada

Belgio: Africa del Nord Francese, Spagna, Indocina

Francia: Africa del Nord Francese, Africa del Sud, Tonkin

Italia: Cecoslovacchia, Jugoslavia, Africa del Nord Francese, Africa del Sud, Bulgaria, Spagna

Paesi Bassi: Africa del Nord Francese, Africa del Sud

Houille: Réceptions en provenance des pays de la Communauté et importations en provenance de pays tiers  
Carbon fossile: Arrivi dai paesi della Comunità e importazioni da paesi terzi

1.000 t

Période Periodo	Pays fournisseurs · Paesi fornitori						Pays tiers Paesi terzi	Total général Totale generale
	Pays de la Communauté · Paesi della Comunità					Total Totale		
	Belgique Belgio	France Francia	Sarre	Pays-Bas Paesi Bassi				
1951	37	387	3.149	—	3.573	6.000	9.573	
1952	13	548	3.392	—	3.953	7.879	11.832	
1953	107	834	3.462	10	4.413	5.045	9.458	
1954	167	818	3.354	103	4.442	3.881	8.323	
1955	983	1.274	4.049	299	6.606	9.271	15.877	
1956	454	386	3.531	221	4.593	13.682	18.275	
1957 p	154	546	3.320	202	4.222	17.243	21.465	
1956 VII	51	26	289	18	384	1.303	1.687	
VIII	30	29	284	24	368	1.432	1.800	
IX	33	24	271	18	346	1.468	1.814	
X	36	24	309	22	391	1.406	1.797	
XI	28	23	284	14	348	1.212	1.561	
XII	18	25	250	10	304	810	1.114	
1957 I	18	37	312	14	380	914	1.294	
II	15	36	298	14	363	1.015	1.378	
III	19	34	278	20	350	1.199	1.549	
IV	10	39	279	19	347	1.243	1.590	
V	12	42	299	22	375	1.839	2.214	
VI	16	36	244	20	315	1.631	1.947	
VII	18	41	307	25	390	1.779	2.170	
VIII	14	56	273	16	359	1.648	2.008	
IX	10	55	227	14	306	1.481	1.786	
X p	15	70	256	13	353	1.729	2.083	
XI p	3	55	275	16	347	1.363	1.710	
XII p	5	46	273	11	335	1.402	1.737	

Houille: Réceptions en provenance des pays de la Communauté et importations en provenance de pays tiers  
*Carbon fossile: Arrivi dai paesi della Comunità e importazioni da paesi terzi*

1.000 t

Période Periodo	Pays fournisseurs · Paesi fornitori						
	Pays de la Communauté · Paesi della Comunità					Pays tiers Paesi terzi	Total général Totale generale
	Allemagne (R. F.) sans la Sarre Germania (R. F.) escl. la Sarre	France Francia	Sarre	Pays-Bas Paesi Bassi	Total Totale		
1951	360	1	—	1	362	1.832	2.194
1952	324	111	—	7	442	1.173	1.615
1953	726	150	—	171	1.047	1.133	2.180
1954	2.017	337	3	516	2.872	852	3.725
1955	1.260	572	2	346	2.180	1.453	3.634
1956	1.188	435	—	342	1.965	2.822	4.787
1957 p	1.524	349	—	391	2.264	2.782	5.046
1956 VII	104	39	—	27	170	202	372
VIII	129	42	—	27	197	216	413
IX	120	37	—	27	184	213	397
X	132	48	—	33	213	351	564
XI	128	43	—	26	198	491	689
XII	143	47	—	27	218	346	564
1957 I	131	42	—	34	208	332	539
II	121	34	—	39	194	300	494
III	183	49	—	33	265	295	560
IV	149	44	—	27	221	228	449
V	144	42	—	37	223	217	440
VI	110	23	—	28	161	178	339
VII	97	19	—	24	139	224	363
VIII	130	21	—	36	186	181	367
IX	102	19	—	28	148	209	357
X	112	18	—	34	163	281	444
XI p	120	13	—	35	168	196	364
XII p	127	25	—	36	188	141	329

Houille: Réceptions en provenance des pays de la Communauté et importations en provenance de pays tiers  
 Carbon fossile: Arrivi dai paesi della Comunità e importazioni da paesi terzi

1.000 t

Période Periodo	Pays fournisseurs · Paesi fornitori						Pays tiers Paesi terzi	Total général Totale generale
	Pays de la Communauté · Paesi della Comunità					Total Totale		
	Allemagne (R. F.) sans la Sarre Germania (R. F.) escl. la Sarre	Belgique Belgio	Sarre	Pays-Bas Paesi Bassi	Total			
1951	2.730	447	4.243	—	7.420	6.340	13.760	
1952	2.785	1.063	3.770	—	7.618	5.361	12.979	
1953	2.987	1.569	3.936	57	8.549	1.615	10.164	
1954	3.402	1.300	3.998	334	9.034	2.215	11.248	
1955	2.697	1.229	3.692	265	7.883	2.901	10.784	
1956	2.728	1.118	3.783	224	7.853	8.804	16.657	
1957 p	3.276	1.330	3.590	225	8.421	9.711	18.132	
1956 VII	239	93	308	27	667	858	1.524	
VIII	271	76	305	19	670	971	1.641	
IX	270	63	300	8	641	872	1.513	
X	242	88	317	16	664	942	1.606	
XI	228	97	287	25	637	906	1.543	
XII	232	84	262	16	594	734	1.329	
1957 I	290	79	336	24	729	823	1.552	
II	255	70	310	19	654	989	1.643	
III	304	105	339	16	764	1.113	1.878	
IV	337	96	310	13	756	929	1.686	
V	304	101	317	19	741	895	1.636	
VI	224	112	268	20	624	853	1.477	
VII	265	113	325	21	724	842	1.567	
VIII	264	126	301	17	708	857	1.565	
IX	219	137	258	15	629	688	1.317	
X p	256	138	266	16	676	633	1.309	
XI p	271	124	298	29	721	528	1.250	
XII p	288	129	262	15	694	561	1.255	

Houille: Réceptions en provenance des pays de la Communauté et importations en provenance de pays tiers  
 Carbon fossile: Arrivi dai paesi della Comunità e importazioni da paesi terzi

1.000 t

Période Periodo	Pays fournisseurs · Paesi fornitori				
	Pays de la Communauté · Paesi della Comunità			Pays tiers Paesi terzi	Total général Totale generale
	Allemagne (R. F.) sans la Sarre Germania (R. F.) escl. la Sarre	France Francia	Total Totale		
1951	834	216	1.050	—	1.050
1952	940	152	1.092	—	1.092
1953	755	179	934	—	934
1954	741	154	895	—	895
1955	820	202	1.021	—	1.021
1956	810	128	938	—	938
1957 p	883	147	1.030	87	1.117
1956 VII	74	11	85	—	85
VIII	66	9	75	—	75
IX	72	8	80	—	80
X	72	9	81	—	81
XI	59	7	66	—	66
XII	64	7	71	—	71
1957 I	62	5	67	—	67
II	67	6	74	—	74
III	78	5	83	—	83
IV	76	8	84	—	84
V	83	11	94	0	95
VI	60	13	73	—	73
VII	83	18	101	—	101
VIII	65	17	82	—	82
IX	72	17	89	16	105
X p	75	16	91	9	99
XI p	74	15	89	31	121
XII p	89	14	103	31	134

Houille: Réceptions en provenance des pays de la Communauté et importations en provenance de pays tiers  
 Carbon fossile: Arrivi dai paesi della Comunità e importazioni da paesi terzi

1.000 t

Période Periodo	Pays fournisseurs · Paesi fornitori						
	Pays de la Communauté · Paesi della Comunità					Pays tiers Paesi terzi	Total général Totale generale
	Allemagne (R. F.) sans la Sarre Germania (R. F.) escl. la Sarre	Belgique Belgio	France Francia	Sarre	Total Totale		
1951	3.078	562	635 (a)	.	4.275	6.533	10.808
1952	2.923	571	225 (a)	.	3.719	5.077	8.796
1953	3.421	790	490 (a)	.	4.705 (b)	4.222	8.927
1954	3.507	601	183	230	4.520	4.842	9.362
1955	2.846	200	278	173	3.497	6.820	10.317
1956	2.883	89	188	164	3.324	7.581	10.905
1956 VII	305	8	15	10	337	630	967
VIII	227	2	14	17	260	696	956
IX	227	9	12	13	260	746	1.006
X	238	10	19	14	281	686	967
XI	200	8	12	13	232	674	906
XII	210	1	8	14	233	706	939
1957 I	255	10	10	12	286	846	1.133
II	281	0	12	15	308	685	993
III	259	6	14	11	289	761	1.050
IV	234	4	17	12	267	628	895
V	278	3	14	10	305	696	1.000
VI	253	0	12	7	272	837	1.109
VII	214	4	10	7	236	676	911
VIII	240	2	14	4	260	834	1.095
IX p	179	0	10	6	195	733	928
X p	216	—	6	5	228	751	979
XI p	162	—	2	3	167	623	790

(a) Y compris les quantités en provenance de la Sarre · Compresi i quantitativi provenienti dalla Sarre

(b) Y compris 4 en provenance des Pays-Bas · Compresi 4 provenienti dai Paesi Bassi

C 46

Houille: Réceptions en provenance des pays de la Communauté et importations en provenance de pays tiers  
 Carbon fossile: Arrivi dai paesi della Comunità e importazioni da paesi terzi

1.000 t

Période Periodo	Pays fournisseurs · Paesi fornitori						
	Pays de la Communauté · Paesi della Comunità					Pays tiers Paesi terzi	Total général Totale generale
	Allemagne (R. F.) sans la Sarre Germania (R. F.) escl. la Sarre	Belgique Belgio	France Francia	Sarre	Total Totale		
1951	164	19	75	81	339	8	347
1952	103	48	74	82	307	67	374
1953	128	13	63	66	270	6	276
1954	118	31	66	66	281	5	286
1955	119	41	61	71	291	—	291
1956	135	49	64	71	319	37	356
1957 p	127	44	59	66	296	15	312
1956 VII	14	4	5	6	29	—	29
VIII	11	5	6	6	28	6	34
IX	10	3	5	6	24	8	32
X	10	4	5	6	26	4	30
XI	14	5	5	6	30	8	38
XII	12	3	5	5	24	11	35
1957 I	11	3	6	6	27	9	35
II	13	3	5	5	26	1	28
III	12	4	4	7	27	0	27
IV	11	3	5	6	25	5	30
V	12	4	4	6	26	—	26
VI	9	4	5	5	24	—	24
VII	11	4	7	5	27	—	27
VIII	10	4	4	6	25	—	25
IX	9	5	6	5	25	—	25
X	10	3	3	6	22	—	22
XI p	10	4	4	5	23	—	23
XII p	9	2	4	5	20	—	20



Houille: Réceptions en provenance des pays de la Communauté et importations en provenance de pays tiers  
 Carbon fossile: Arrivi dai paesi della Comunità e importazioni da paesi terzi

1.000 t

Période Periodo	Pays fournisseurs · Paesi fornitori						
	Pays de la Communauté · Paesi della Comunità					Pays tiers Paesi terzi	Total général Totale generale
	Allemagne (R. F.) sans la Sarre Germania (R. F.) escl. la Sarre	Belgique Belgio	France Francia	Sarre	Total Totale		
1951	2.304	325	63	—	2.692	2.521	5.213
1952	1.941	478	—	—	2.419	2.707	5.126
1953	2.346	1.017	80	5	3.448	1.802	5.250
1954	2.820	2.154	10	—	4.984	2.129	7.112
1955	2.197	2.560	260	13	5.029	2.603	7.632
1956	2.017	1.597	29	1	3.645	5.120	8.765
1957 p	1.967	1.316	45	—	3.329	5.348	8.676
1956 VII	184	123	1	—	308	405	714
VIII	189	106	4	—	299	409	708
IX	182	104	2	—	288	420	707
X	159	145	1	—	304	505	809
XI	173	140	0	1	314	582	896
XII	155	127	2	—	284	580	864
1957 I	158	137	1	—	297	403	700
II	146	118	—	—	264	399	663
III	179	121	3	—	304	419	723
IV	177	151	8	—	336	483	820
V	175	163	7	—	344	587	931
VI	150	127	8	—	285	577	862
VII	179	92	6	—	276	483	759
VIII	158	93	3	—	254	439	693
IX	155	78	3	—	236	399	635
X	167	70	2	—	239	467	707
XI p	135	88	1	—	224	366	590
XII p	189	79	1	—	269	324	593

Coke de four: Réceptions en provenance des pays de la Communauté et importations en provenance de pays tiers  
 Coke da cokeria: Arrivi dai paesi della Comunità e importazioni da paesi terzi

1.000 t

Période Periodo	En provenance des pays de la Communauté · Dai paesi della Comunità								Importations de pays tiers Total Importazioni da paesi terzi Totale
	Pays de réception · Paesi destinatari								
	Allemagne (R.F.) sans la Sarre Germania (R.F.) escl. la Sarre	Belgique Belgio	France Francia	Sarre	Italie Italia	Luxem- bourg Lussem- burgo	Pays-Bas Paesi Bassi	Total Totale	
1951	152	6	4.491	41	—	3.166	153	8.009	70
1952	297	0	5.104	44	—	3.305	179	8.929	111
1953	182	22	4.124	34	2	3.098	270	7.732	58
1954	202	78	3.815	36	16	3.113	354	7.614	102
1955	272	135	4.996	155	30	3.533	422	9.543	193
1956	382	128	5.213	165	9	3.644	349	9.890	515
1957 p	183	136	5.478	198		3.857	311		
1956 VII	30	13	435	16	0	297	31	822	31
VIII	27	10	441	17	0	309	24	829	46
IX	17	8	437	14	0	329	25	831	63
X	18	11	458	11	0	301	37	835	51
XI	16	11	436	12	0	303	25	803	65
XII	20	9	441	12	0	305	26	814	71
1957 I	24	11	446	13	1	305	28	828	85
II	21	15	421	11	1	283	28	779	95
III	16	18	495	15	1	317	31	892	77
IV	19	10	473	31	1	353	33	919	54
V	15	10	476	22	4	341	32	900	42
VI	13	11	460	20	2	323	28	857	27
VII	13	9	455	20	1	333	27	858	32
VIII	14	11	438	20	6	333	23	844	38
IX p	17	13	462	13	3	327	27	862	24
X p	17	13	459	11	7	315	20	841	22
XI p	10	6	446	15	..	315	18	..	..
XII p	4	10	449	6		312	17		

Coke de four: Réceptions en provenance des pays de la Communauté et importations en provenance de pays tiers  
 Coke da cokeria: Arrivi dai paesi della Comunità e importazioni da paesi terzi

1.000 t

Période Periodo	Pays fournisseurs · Paesi fornitori						Pays tiers Paesi terzi	Total général Totale generale
	Pays de la Communauté · Paesi della Comunità							
	Belgique Belgio	France Francia	Sarre	Italie Italia	Pays-Bas Paesi Bassi	Total Totale		
1951	3	—	149	—	—	152	68	220
1952	176	—	121	—	—	297	101	398
1953	23	11	146	—	2	182	55	237
1954	0	17	173	—	11	202	65	267
1955	19	27	142	60	24	272	137	409
1956	124	12	136	71	40	382	330	712
1957 p	14	11	127	4	28	183	242	425
1956 VII	6	0	14	6	4	30	19	48
VIII	5	1	12	4	4	27	32	60
IX	2	2	10	0	3	17	41	58
X	4	0	9	—	4	18	30	48
XI	3	0	10	1	2	16	35	51
XII	3	1	12	1	3	20	42	62
1957 I	5	0	10	3	6	24	49	73
II	3	0	10	0	7	21	45	66
III	0	0	12	—	4	16	30	46
IV	4	1	12	—	1	19	15	34
V	2	1	12	—	1	15	16	32
VI	—	0	13	—	0	13	8	21
VII	—	0	12	—	0	13	14	27
VIII	—	1	12	—	0	14	12	26
IX	—	4	11	—	1	17	14	31
X p	—	0	11	—	6	17	12	28
XI p	—	1	8	—	1	10	15	25
XII p	—	1	3	—	0	4	12	16

Coke de four: Réceptions en provenance des pays de la Communauté et importations en provenance de pays tiers  
 Coke da cokeria: Arrivi dai paesi della Comunità e importazioni da paesi terzi

1.000 t

Période Periodo	Pays fournisseurs · Paesi fornitori					Pays tiers Paesi terzi	Total général Totale generale
	Pays de la Communauté · Paesi della Comunità				Total Totale		
	Allemagne (R. F.) sans la Sarre Germania (R. F.) escl. la Sarre	France Francia	Pays-Bas Paesi Bassi				
1951	—	1	5	6	1	7	
1952	—	0	0	0	—	0	
1953	6	0	16	22	3	25	
1954	49	4	25	78	9	87	
1955	72	6	58	135	11	146	
1956	78	0	50	128	9	137	
1957 p	80	2	53	136	54	189	
1956 VII	8	—	5	13	—	13	
VIII	6	—	4	10	—	10	
IX	3	—	4	8	1	9	
X	7	—	4	11	2	13	
XI	6	—	5	11	1	12	
XII	4	—	5	9	2	11	
1957 I	6	—	5	11	4	15	
II	8	—	7	15	7	22	
III	8	—	9	18	11	29	
IV	6	0	4	10	10	19	
V	5	0	4	10	3	13	
VI	6	0	5	11	4	16	
VII	6	0	4	9	2	11	
VIII	8	0	3	11	5	15	
IX	8	0	5	13	2	15	
X	9	1	3	13	2	15	
XI p	4	0	3	6	2	8	
XII p	7	0	3	10	1	11	

Coke de four: Réceptions en provenance des pays de la Communauté et importations en provenance de pays tiers  
 Coke da cokeria: Arrivi dai paesi della Comunità e importazioni da paesi terzi

1.000 t

Période Periodo	Pays fournisseurs · Paesi fornitori							Pays tiers Paesi terzi	Total général Totale generale
	Pays de la Communauté · Paesi della Comunità								
	Allemagne (R. F.) sans la Sarre Germania (R. F.) escl. la Sarre	Belgique Belgio	Sarre	Italie Italia	Pays-Bas Paesi Bassi	Total Totale			
1951	2.999	116	932	—	444	4.491	1	4.492	
1952	3.423	197	821	150	513	5.104	10	5.114	
1953	2.783	220	624	45	452	4.124	—	4.124	
1954	2.170	450	627	—	568	3.815	—	3.815	
1955	3.391	359	525	1	720	4.996	—	4.996	
1956	3.474	389	594	12	745	5.213	—	5.213	
1957 <sub>p</sub>	3.574	462	575	79	786	5.478	18	5.496	
1956 VII	285	36	55	1	59	435	—	435	
VIII	289	35	53	2	62	442	—	442	
IX	292	37	47	2	60	437	—	437	
X	313	36	47	—	61	458	—	458	
XI	289	33	46	—	69	436	—	436	
XII	305	31	47	1	58	441	—	441	
1957 I	301	34	49	1	62	446	1	447	
II	278	30	47	8	57	421	4	425	
III	300	43	63	10	79	495	9	505	
IV	294	38	58	12	70	473	2	474	
V	308	38	52	10	67	476	1	477	
VI	297	38	49	4	71	460	—	460	
VII	297	41	49	3	64	455	2	456	
VIII	293	35	44	6	59	438	—	438	
IX	296	50	42	6	68	462	—	462	
X <sub>p</sub>	304	43	38	7	67	459	—	459	
XI <sub>p</sub>	304	34	41	6	61	446	—	446	
XII <sub>p</sub>	301	38	43	6	61	449	—	449	

C 52

Coke de four: Réceptions en provenance des pays de la Communauté et importations en provenance de pays tiers  
 Coke da cokeria: Arrivi dai paesi della Comunità e importazioni da paesi terzi

1.000 t

Période Periodo	Sarre					Pays-Bas · Paesi Bassi					
	Pays fournisseurs · Paesi fornitori					Pays fournisseurs · Paesi fornitori					
	Pays de la Communauté Paesi della Comunità			Pays tiers Paesi terzi	Total général Totale generale	Pays de la Communauté Paesi della Comunità				Pays tiers Paesi terzi	Total général Totale generale
	Allemagne (R. F.) sans la Sarre Germania (R. F.) escl. la Sarre	France Francia	Total Totale			Allemagne (R. F.) sans la Sarre Germania (R. F.) escl. la Sarre	Belgique Belgio	France Francia	Total Totale		
1951	22	19	41	—	41	153	—	—	153	—	153
1952	15	29	44	—	44	179	—	—	179	—	179
1953	13	21	34	—	34	270	—	—	270	—	270
1954	33	3	36	—	36	348	6	—	354	20	374
1955	151	4	155	—	155	389	19	14	422	29	451
1956	127	38	165	—	165	317	29	2	349	147	496
1957 p	53	120	198 (e)	—	198	272	39	—	311	166	478
1956 VII	15	0	16	—	16	28	3	—	31	9	41
VIII	11	6	17	—	17	21	3	0	24	12	36
IX	6	8	14	—	14	22	3	0	25	17	42
X	6	6	11	—	11	34	3	—	37	15	52
XI	6	6	12	—	12	22	3	—	25	20	46
XII	6	6	12	—	12	23	2	—	26	21	46
1957 I	5	7	13	—	13	24	5	—	28	26	54
II	6	4	11	—	11	23	4	—	28	27	55
III	5	10	15	—	15	26	5	—	31	18	49
IV	5	16	31(a)	—	31	28	5	—	33	14	46
V	4	12	22(b)	—	22	27	5	—	32	13	45
VI	4	11	20(c)	—	20	25	4	—	28	9	37
VII	4	15	20(d)	—	20	24	2	—	27	11	38
VIII	5	15	20	—	20	21	2	—	23	11	35
IX	2	12	13	—	13	26	1	—	27	7	34
X	4	6	11	—	11	17	3	—	20	9	29
XI p	5	10	15	—	15	15	3	—	18	11	29
XII p	4	1	6	—	6	16	1	—	17	11	28

(a) Y compris 11 en provenance d'Italie · Compreso 11 provenienti dall'Italia

(b) Y compris 7 en provenance d'Italie · Compreso 7 provenienti dall'Italia

(c) Y compris 5 en provenance d'Italie · Compreso 5 provenienti dall'Italia

(d) Y compris 1 en provenance d'Italie · Compreso 1 provenienti dall'Italia

(é) Y compris 24 en provenance d'Italie · Compreso 24 provenienti dall'Italia

Coke de four: Réceptions en provenance des pays de la Communauté et importations en provenance de pays tiers  
 Coke da cokeria: Arrivi dai paesi della Comunità e importazioni da paesi terzi

1.000 t

Période Periodo	Pays fournisseurs · Paesi fornitori						Pays tiers Paesi terzi	Total général Totale generale
	Pays de la Communauté · Paesi della Comunità					Total Totale		
	Allemagne (R. F.) sans la Sarre Germania (R. F.) escl. la Sarre	Belgique Belgio	Italie Italia	Pays-Bas Paesi Bassi				
1951	2.885	95	—	186	3.166	—	3.166	
1952	2.970	101	—	234	3.305	—	3.305	
1953	2.795	101	—	202	3.098	—	3.098	
1954	2.767	100	—	246	3.113	—	3.113	
1955	3.138	91	—	304	3.533	—	3.533	
1956	3.177	93	10	364	3.644	—	3.644	
1957 p	3.179	170	20	487	3.857	11	3.867	
1956 VII	259	8	—	29	297	—	297	
VIII	272	6	—	30	309	—	309	
IX	272	10	8	40	329	—	329	
X	258	11	1	30	301	—	301	
XI	253	12	—	38	303	—	303	
XII	260	13	—	32	305	—	305	
1957 I	254	15	7	30	305	—	305	
II	229	13	7	34	283	5	289	
III	246	19	7	45	317	—	317	
IV	295	14	—	44	353	—	353	
V	270	23	—	47	341	2	343	
VI	259	19	—	45	323	3	326	
VII	276	27	—	40	333	—	333	
VIII	273	17	—	42	333	—	333	
IX	272	14	—	41	327	—	327	
X	271	7	—	37	315	—	315	
XI p	264	7	—	44	315	—	315	
XII p	270	5	—	36	312	—	312	

**Agglomérés de houille • Agglomerati di carbon fossile**  
**Réceptions dans les pays de la Communauté et importations en provenance de pays tiers**  
**Arrivi dai paesi della Comunità e importazioni da paesi terzi**

1.000 t

Période Periodo	Pays de réception • Paesi riceventi							
	Allemagne (R. F.) sans la Sarre Germania (R. F.) escl. la Sarre	Belgique Belgio	France Francia	Sarre	Italie Italia	Luxem- bourg Lussem- burgo	Pays-Bas Paesi Bassi	Commu- nauté Comunità
<b>Réceptions en provenance des pays de la Communauté • Arrivi dai paesi della Comunità</b>								
1951	—	0	113	1	—	24	252	390
1952	—	0	137	1	—	17	302	457
1953	—	9	293	2	30	9	276	619
1954	33	37	444	1	58	7	285	865
1955	105	49	445	1	73	9	411	1.093
1956	311	56	471	1	156	16	408	1.420
1957 p	168	100	840	1	—	13	299	—
1956 X	27	5	43	0	18	2	38	132
XI	32	5	40	0	13	2	34	127
XII	22	5	36	—	11	2	35	111
1957 I	31	7	40	0	12	2	32	125
II	30	7	38	0	12	2	33	122
III	28	9	56	0	12	1	35	140
IV	5	9	59	0	4	1	32	110
V	9	8	67	0	15	1	31	133
VI	7	7	73	0	12	1	26	126
VII	11	8	84	0	14	1	21	138
VIII	9	10	91	0	15	1	19	145
IX p	8	8	86	0	12	1	16	131
X p	12	8	93	0	14	1	17	146
XI p	10	10	91	0	..	1	15	..
XII p	9	9	62	0	—	1	20	—
<b>Importations en provenance de pays tiers • Importazioni da paesi terzi</b>								
1951	—	—	—	—	—	—	—	—
1952	—	—	—	—	—	—	—	—
1953	—	2	—	—	13	—	1	16
1954	—	3	—	—	21	—	1	25
1955	1	2	—	—	25	—	—	28
1956	0	16	—	—	53	—	—	70
1957 p	0	3	53	—	—	—	—	—
1956 X	—	7	—	—	3	—	—	10
XI	0	6	—	—	11	—	—	17
XII	0	2	—	—	13	—	—	15
1957 I	0	1	1	—	24	—	—	27
II	—	0	4	—	7	—	—	12
III	—	1	6	—	5	—	—	12
IV	—	0	6	—	5	—	—	11
V	—	0	8	—	4	—	—	13
VI	—	—	8	—	1	—	—	9
VII	—	—	8	—	2	—	—	10
VIII	—	—	6	—	—	—	—	6
IX p	—	—	1	—	4	—	—	5
X p	—	—	—	—	—	—	—	—
XI p	—	—	2	—	..	—	—	2
XII p	—	—	2	—	—	—	—	2



**Agglomérés de houille · Agglomerati di carbon fossile**  
**Réceptions en provenance des pays de la Communauté et importations en provenance de pays tiers**  
**Arrivi dai paesi della Comunità e importazioni da paesi terzi**

1.000 t

Période Periodo	Allemagne (R.F.) · Germania (R.F.)			Pays-Bas · Paesi Bassi					
	Pays fournisseurs · Paesi fornitori							Pays tiers Paesi terzi	Total général Totale generale
	Belgique Belgio	Pays-Bas Paesi Bassi	Total Totale	Pays de la Communauté · Paesi della Comunità					
Allemagne (R.F.) sans la Sarre Germania (R.F.) escl. la Sarre				Belgique Belgio	France Francia	Total Totale			
1951	—	—	—	190	62	—	252	—	252
1952	—	—	—	204	98	—	302	—	302
1953	—	—	—	254	20	—	275	1	275
1954	—	33	33	275	10	—	285	1	286
1955	39	65	105 (a)	344	56	10	412	—	412
1956	242	68	311	359	47	2	408	—	408
1957 p	83	86	168	291	7	—	299	—	299
1956 VII	28	7	36	32	4	—	36	—	36
VIII	27	5	32	31	4	—	35	—	35
IX	17	6	23	31	3	—	34	—	34
X	20	6	26	33	5	—	38	—	38
XI	23	9	32	31	3	—	34	—	34
XII	17	5	22	30	5	—	35	—	35
1957 I	25	6	31	30	2	—	32	—	32
II	23	6	30	31	3	—	33	—	33
III	19	9	28	32	2	—	35	—	35
IV	1	3	5	32	0	—	32	—	32
V	2	7	9	31	0	—	31	—	31
VI	2	5	7	26	—	—	26	—	26
VII	2	9	11	21	—	—	21	—	21
VIII	1	8	9	19	—	—	19	—	19
IX	1	7	8	16	—	—	16	—	16
X p	1	11	12	17	0	—	17	—	17
XI p	2	9	10	15	0	—	15	—	15
XII p	3	5	9	20	0	—	20	—	20

(a) Y compris France: 1 · Compresa la Francia: 1

Agglomérés de houille · Agglomerati di carbon fossile

Réceptions en provenance des pays de la Communauté et importations en provenance de pays tiers

Arrivi dai paesi della Comunità e importazioni da paesi terzi

1.000 t

Période Periodo	Belgique · Belgio					Luxembourg · Lussemburgo			
	Pays fournisseurs · Paesi fornitori								
	Pays de la Communauté · Paesi della Comunità				Pays tiers Paesi terzi	Total général Totale generale	Pays de la Communauté Paesi della Comunità		
	Allemagne (R. F.) sans la Sarre Germania (R. F.) escl. la Sarre	France Francia	Pays-Bas Paesi Bassi	Total Totale			Allemagne (R.F.) sans la Sarre Germania (R.F.) escl. la Sarre	Belgique Belgio	Total Totale
1951	—	—	0	0	—	0	1	22	24
1952	—	—	0	0	—	0	—	17	17
1953	5	0	4	9	2	11	—	9	9
1954	15	0	22	37	3	40	0	7	7
1955	23	0	26	49	2	51	0	8	9
1956	27	0	29	56	16	72	5	10	16
1957 p	47	0	52	100	3	103	4	8	13
1956 VII	2	0	2	5	—	5	0	1	1
VIII	2	—	3	5	0	5	0	1	2
IX	2	0	2	4	1	5	1	1	1
X	2	0	3	5	7	12	1	1	2
XI	3	0	3	5	6	11	1	1	2
XII	2	0	3	5	2	7	1	1	2
1957 I	2	0	4	7	1	8	1	1	2
II	2	0	5	7	0	8	1	1	2
III	3	0	5	9	1	10	1	1	1
IV	5	0	3	9	0	9	0	1	1
V	5	0	3	8	0	8	0	1	1
VI	4	0	4	7	—	7	0	1	1
VII	4	—	5	8	—	8	0	1	1
VIII	5	0	5	10	—	10	0	1	1
IX	4	0	4	8	—	8	0	1	1
X	4	—	4	8	—	8	0	1	1
XI p	4	0	5	10	—	10	0	1	1
XII p	4	—	5	9	—	9	0	1	1

Agglomérés de houille · *Agglomerati di carbon fossile*

Réceptions en provenance des pays de la Communauté et importations en provenance de pays tiers

*Arrivi dai paesi della Comunità e importazioni da paesi terzi*

1.000 t

Période Periodo	France · Francia						Sarre		
	Pays fournisseurs · Paesi fornitori								
	Pays de la Communauté · Paesi della Comunità				Pays tiers Paesi terzi	Total général Totale generale	Pays de la Communauté Paesi della Comunità		
	Allemagne (R. F.) sans la Sarre Germania (R. F.) escl. la Sarre	Belgique Belgio	Pays-Bas Paesi Bassi	Total Totale			Allemagne (R. F.) sans la Sarre Germania (R. F.) escl. la Sarre	France Francia	Total Totale
1951	—	113	—	113	—	113	—	1	1
1952	—	137	—	137	—	137	—	1	1
1953	36	247	10	293	—	293	—	2	2
1954	104	294	46	444	—	444	0	1	1
1955	87	281	77	445	—	445	0	1	1
1956	86	297	88	471	—	471	0	1	1
1957 p	111	590	140	840	53	894	0	2	2
1956 VII	8	27	9	43	—	43	0	0	0
VIII	7	24	8	40	—	40	0	0	0
IX	7	20	6	32	—	32	—	0	0
X	9	26	8	43	—	43	0	0	0
XI	8	23	9	40	—	40	—	0	0
XII	7	21	8	36	—	36	—	—	—
1957 I	7	24	9	40	1	41	0	0	0
II	12	18	8	38	4	42	0	0	0
III	10	35	10	56	6	62	0	0	0
IV	7	43	9	59	6	65	0	—	0
V	9	48	11	67	8	76	—	0	0
VI	7	57	9	73	8	81	0	—	0
VII	9	58	17	83	8	92	0	0	0
VIII	11	64	16	91	6	97	—	0	0
IX	8	65	13	86	1	87	—	0	0
X p	10	70	13	93	—	93	0	0	0
XI p	12	65	15	91	2	93	—	0	0
XII p	9	43	10	62	2	64	—	0	0

**Agglomérés de houille · Agglomerati di carbon fossile**  
**Réceptions en provenance des pays de la Communauté et importations en provenance de pays tiers**  
**Arrivi dai paesi della Comunità e importazioni da paesi terzi**

1.000t

Période Periodo	Pays fournisseurs · Paesi fornitori					
	Pays de la Communauté · Paesi della Comunità				Pays tiers Paesi terzi	Total général Totale generale
	Allemagne (R. F.) sans la Sarre Germania (R. F.) escl. la Sarre	Belgique Belgio	France Francia	Total Totale		
1951	.	.	.	.	.	.
1952	.	.	.	.	.	.
1953	29	0	1	30	13	43
1954	54	1	3	58	21	79
1955	65	0	7	73	25	98
1956	149	0	7	156	53	209
1956 VII	16	—	0	16	6	23
VIII	17	—	1	17	—	17
IX	13	—	1	14	4	18
X	17	—	1	18	3	21
XI	12	0	1	13	11	24
XII	11	—	0	11	13	24
1957 I	11	—	1	12	24	36
II	11	—	0	12	7	19
III	11	—	1	12	5	16
IV	4	—	0	4	5	9
V	14	—	1	15	4	20
VI	11	—	1	12	1	13
VII	14	—	1	14	2	16
VIII	15	—	0	15	—	15
IX	11	—	1	12	4	16
X	13	—	0	14	—	14

**Briquettes de lignite (a) · Mattonelle di lignite (a)**  
**Réceptions dans les pays de la Communauté et importations en provenance de pays tiers**  
**Arrivi dai paesi della Comunità e importazioni da paesi terzi**

1.000 t

Période Periodo	Pays de réception · Paesi riceventi							Communa- auté Comunità
	Allemagne (R. F.) sans la Sarre Germania (R. F.) escl. la Sarre	Belgique Belgio	France Francia	Sarre	Italie Italia	Luxem- bourg Lussem- burgo	Pays-Bas Paesi Bassi	
<b>Réceptions en provenance de pays de la Communauté · Arrivi dai paesi della Comunità</b>								
1951	6	92	290	55	—	145	240	828
1952	18	61	303	60	—	152	231	825
1953	53	77	429	76	13	131	234	1.013
1954	43	87	411	73	82	139	286	1.121
1955	24	97	479	94	69	148	290	1.201
1956	17	99	481	90	54	135	280	1.156
1956 X	2	7	43	8	6	12	25	103
XI	1	9	35	8	6	12	23	94
XII	1	10	45	8	5	12	24	104
1957 I	1	8	40	8	4	11	24	97
II	1	8	41	8	4	12	24	98
III	1	9	41	8	4	12	24	100
IV	2	9	37	7	13	12	24	103
V	1	9	43	7	5	13	25	101
VI	1	9	39	7	4	13	25	98
VII	1	9	44	7	6	13	25	105
VIII	1	10	43	7	7	13	24	105
IX p	1	8	41	7	..	13	23	..
X p	2	9	44	8	..	12	28	..
XI p		8	36	8	..	12	19	..
<b>Importations en provenance de pays tiers · Importazioni da paesi terzi</b>								
1951	732	7	102	—	—	—	—	841
1952	1.359	1	52	—	—	—	—	1.412
1953	2.119	—	—	—	—	—	—	2.119
1954	3.218	—	—	—	4	—	—	3.222
1955	4.169	—	—	—	15	—	—	4.184
1956	3.520	—	—	—	10	—	0	3.530
1956 X	373	—	—	—	—	—	—	373
XI	207	—	—	—	2	—	—	209
XII	75	—	—	—	1	—	—	76
1957 I	127	—	—	—	—	—	—	127
II	250	—	—	—	—	—	—	250
III	433	—	—	—	—	—	—	433
IV	472	—	—	—	—	—	—	472
V	525	0	—	—	—	—	—	525
VI	481	—	—	—	—	—	—	481
VII	403	—	—	—	—	—	—	403
VIII	378	—	—	—	..	—	—	378
IX p	177	—	—	—	..	—	—	..
X p	282	—	—	—	..	—	—	..
XI p	278	—	—	—	..	—	0	..

(a) Pour le semi-coke de lignite voir tableau No 60 de l'Allemagne (R. F.) · Per il semi-coke di lignite vedere la tabella No 60 della Germania (R. F.)

Briquettes et semi-coke de lignite · Mattonelle e semi-coke di lignite

Réceptions en provenance des pays de la Communauté et importations en provenance de pays tiers

Arrivi dai paesi della Comunità e importazioni da paesi terzi

1.000 t

Période Periodo	Briquettes de lignite · Mattonelle di lignite						Semi-coke de lignite Semi-coke di lignite			
	Pays fournisseurs · Paesi fornitori									
	Pays de la Communauté Paesi della Comunità			Pays tiers · Paesi terzi			Total général Totale generale	Pays tiers · Paesi terzi		
	France Francia	Pays-Bas Paesi Bassi	Total Totale	Allemagne Zone sov. Germania Zona sov.	Tchéco- slovaquie Cecoslo- vacchia	Total Totale		Allemagne Zone sov. Germania Zona sov.	Tchéco- slovaquie Cecoslo- vacchia	Total Totale
1951	4	2	6	729	3	732	738	68	17	85
1952	2	16	18	1.359	—	1.359	1.377	33	27	60
1953	1	52	53	2.119	—	2.119	2.172	25	95	120
1954	3	40	43	3.218	—	3.218	3.261	20	103	123
1955	—	24	24	4.167	—	4.169(a)	4.193	36	119	155
1956	—	17	17	3.518	—	3.520(b)	3.538	83	86	169
1956 VII	—	2	2	373	—	373	375	9	8	16
VIII	—	1	1	383	—	384	384	11	7	18
IX	—	2	2	283	—	285	285	21	8	28
X	—	2	2	373	—	373	375	4	7	11
XI	—	1	1	206	—	207	208	6	8	13
XII	—	1	1	75	—	75	76	4	8	12
1957 I	—	1	1	127	—	127	128	3	6	9
II	—	1	1	249	—	250	251	7	6	13
III	—	1	1	432	—	433	434	6	9	15
IV	—	2	2	472	—	472	474	6	7	13
V	—	1	1	525	—	524	526	9	7	16
VI	—	1	1	481	—	481	482	7	7	14
VII	—	1	1	403	—	403	404	19	10	29
VIII	—	1	1	378	—	378	379	24	12	36
IX	—	1	1	176	—	177	177	17	9	26
X p	—	2	2	282	—	282	284	—	9	9
XI p	—	—	—	278	—	278	—	—	—	—

(a) Y compris Suisse: 2 · Compresa la Svizzera: 2

(b) Y compris Danemark: 2 · Compresa la Danimarca: 2

Briquettes de lignite · *Mattonelle di lignite*

Réceptions en provenance des pays de la Communauté et importations en provenance de pays tiers

*Arrivi dai paesi della Comunità e importazioni da paesi terzi*

1.000 t

Période Periodo	Belgique · Belgio					Luxembourg Lussemburgo
	Pays fournisseurs · Paesi fornitori					
	Pays de la Communauté · Paesi della Comunità			Pays tiers Paesi terzi	Total Totale	Pays de la Communauté Paesi della Comunità
	Allemagne (R. F.) sans la Sarre Germania (R. F.) escl. la Sarre	Pays-Bas Paesi Bassi	Total Totale	Allemagne zone Sov. Germania zona Sov.	Total général Totale generale	Allemagne (R. F.) sans la Sarre Germania (R. F.) escl. la Sarre
1951	82	10	92	7	99	145
1952	57	4	61	1	62	152
1953	72	5	77	—	77	131
1954	82	5	87	—	87	139
1955	93	5	97	—	97	148
1956	94	5	99	—	99	135
1956 VII	7	0	8	—	8	12
VIII	8	0	9	—	9	12
IX	9	0	9	—	9	12
X	7	1	7	—	7	12
XI	8	0	9	—	9	12
XII	9	0	10	—	10	12
1957 I	8	0	8	—	8	11
II	7	0	8	—	8	12
III	9	0	9	—	9	12
IV	8	0	9	—	9	12
V	8	0	9	0	9	13
VI	8	1	9	—	9	13
VII	9	1	9	—	9	13
VIII	10	1	10	—	10	13
IX	8	0	8	—	8	13
X	8	1	9	—	9	12
XI p	8	—	8	—	8	12

Briquettes de lignite · Mattonelle di lignite

Réceptions en provenance des pays de la Communauté et importations en provenance de pays tiers

Arrivi dai paesi della Comunità e importazioni da paesi terzi

1.000

Période Periodo	France · Francia					Sarre	Italie · Italia			Pays-Bas Paesi Bassi
	Pays de la Communauté Paesi della Comunità			Pays tiers Paesi terzi	Total général Totale generale	Allemagne (R. F.) sans la Sarre Germania (R. F.) escl. la Sarre	Allemagne (R. F.) Germania (R. F.)	Allemagne Zone sov. Germania Zona sov.	Total	Allemagne (R. F.) sans la Sarre Germania (R. F.) escl. la Sarre
	Allemagne (R. F.) sans la Sarre Germania (R. F.) escl. la Sarre	Pays-Bas Paesi Bassi	Total Totale	Allemagne zone sov. Germania zona sov.						
1951	290	—	290	102	392	55	—	—	—	240
1952	303	—	303	52	355	60	—	—	—	231
1953	421	8	429	—	429	76	13	—	13	234
1954	404	7	411	—	411	73	82	4	86	286
1955	472	8	479	—	479	94	69	15	84	290
1956	473	8	481	—	481	90	54	10	64	280
1956 VII	44	1	45	—	45	7	5	—	5	24
VIII	40	1	41	—	41	7	7	—	7	24
IX	42	1	42	—	42	7	4	—	4	22
X	42	1	43	—	43	8	6	—	6	25
XI	35	1	35	—	35	8	6	2	8	23
XII	45	0	45	—	45	8	5	1	6	24
1957 I	39	1	40	—	40	8	4	—	4	24
II	40	1	41	—	41	8	4	—	4	24
III	41	0	41	—	41	8	4	—	4	24
IV	35	1	36	—	36	7	13	—	13	24
V	42	1	43	—	43	7	5	—	5	25
VI	39	1	39	—	39	7	4	—	4	25
VII	44	1	44	—	44	7	6	—	6	25
VIII	42	0	43	—	43	7	7	—	7	24
IX p	41	1	41	—	41	7	..	..	..	23
X p	43	1	44	—	44	8	..	..	..	28
XI p	35	1	36	—	36	8	..	..	..	19



LIVRAISONS DE CHARBON AUX PAYS DE  
LA COMMUNAUTÉ  
ET EXPORTATIONS VERS DES PAYS TIERS

---

*FORNITURE DI CARBONE AI PAESI DELLA COMUNITÀ  
E ESPORTAZIONI VERSO PAESI TERZI*

Houille: Livraisons aux pays de la Communauté et exportations vers des pays tiers  
 Carbon fossile: Forniture ai paesi della Comunità e esportazioni verso paesi terzi

1.000 t

Période Periodo	Pays fournisseurs · Paesi fornitori					
	Allemagne (R. F.) sans la Sarre Germania (R. F.) escl. la Sarre	Belgique Belgio	France Francia	Sarre	Pays-Bas Paesi Bassi	Communauté Comunità
<b>Livraisons aux pays de la Communauté · Forniture ai paesi della Comunità</b>						
1951	9.531	1.362	1.156	7.811	—	19.860
1952	9.059	2.305	1.039	7.364	4	19.771
1953	10.290	3.583	1.507	7.779	249	23.408
1954	12.383	4.284	1.559	7.715	924	26.865
1955	9.727	4.995	2.515	7.999	761	25.997
1956	9.648	3.298	1.076	7.566	658	22.246
1957 p	9.981	3.093	1.140	7.068	732	22.014
1956 X	790	262	90	647	59	1.848
XI	856	286	81	590	56	1.869
XII	749	236	86	529	41	1.641
1957 I	930	226	98	667	67	1.988
II	792	245	89	626	65	1.818
III	1.047	281	101	636	52	2.117
IV	876	291	101	605	47	1.920
V	964	304	93	632	70	2.064
VI	700	276	79	525	57	1.637
VII	857	257	98	644	57	1.913
VIII	778	291	105	585	62	1.820
IX	644	249	101	496	52	1.542
X p	813	235	102	533	66	1.749
XI p	824	208	101	586	69	1.788
XII p	755	229	73	533	68	1.658
<b>Exportations vers des pays tiers · Esportazioni verso paesi terzi</b>						
1951	3.880	366	688	582	11	5.527
1952	3.104	232	539	552	15	4.442
1953	3.264	582	881	1.094	51	5.872
1954	3.729	1.397	1.288	1.337	112	7.863
1955	2.825	2.056	3.330	1.776	110	10.097
1956	2.489	1.165	1.119	797	152	5.722
1957 p	2.534	855	862	557	147	4.955
1956 X	219	82	88	56	14	458
XI	190	78	105	51	14	438
XII	184	48	76	43	8	359
1957 I	214	50	68	57	16	405
II	217	67	70	55	15	424
III	277	82	78	52	11	500
IV	214	82	82	46	6	430
V	215	56	70	49	27	417
VI	177	63	75	45	12	373
VII	257	99	82	57	11	506
VIII	207	82	83	44	14	430
IX	193	41	68	39	14	355
X p	175	54	67	42	11	349
XI p	174	73	68	42	8	364
XII p	214	106	52	27	4	402

Houille · Carbon fossile  
 Exportations vers des pays tiers · Esportazioni verso paesi terzi

1.000 t

Période Periodo	Pays destinataires · Paesi destinatari											Total général Totale generale	Période Periodo	
	Autriche Austria	Danemark Danimarca	Espagne Spagna	Finlande Finlandia	Grèce Grecia	Norvège Norvegia	Royaume- Uni Regno Unito	Suède Svezia	Suisse Svizzera	Yugo- slavie Jugoslavia	Afrique du Nord franç. Africa del Nord franc.			Autres pays Altri paesi
1951	2.241	236	114	127	288	66	—	359	1.177	20	152	747	5.527	1951
1952	1.748	150	186	194	270	59	—	304	1.079	7	236	209	4.442	1952
1953	2.105	294	452	1	207	59	561	672	1.076	4	237	204	5.872	1953
1954	2.081	299	118	182	91	50	2.373	457	1.555	61	301	293	7.861	1954
1955	1.425	561	42	122	53	57	4.455	632	1.962	13	282	492	10.097	1955
1956	1.105	240	8	58	48	39	1.328	438	1.850	0	218	389	5.722	1956
1956	94	31	1	8	7	4	144	50	159	—	16	41	554	VII 1956
VIII	100	24	1	3	2	2	118	38	168	—	17	36	510	VIII
IX	95	20	—	11	6	2	102	42	144	—	15	34	471	IX
X	104	19	0	14	6	5	97	40	158	—	9	6	458	X
XI	92	28	—	12	2	6	89	44	142	0	16	6	438	XI
XII	96	14	—	3	5	2	55	12	149	—	14	10	359	XII
I	103	17	—	—	3	3	66	36	143	—	16	19	405	I 1957
II	85	16	—	—	7	7	68	30	150	—	17	45	424	II
III	146	22	—	0	13	5	85	22	158	—	20	29	500	III
IV	86	13	—	3	—	3	94	39	145	—	17	29	430	IV
V	89	13	—	7	6	4	35	46	173	—	22	24	417	V
VI	78	11	—	11	3	2	47	22	167	—	17	15	373	VI
VII	88	11	—	0	—	2	108	31	162	—	23	82	506	VII
VIII	71	9	—	5	2	5	91	18	139	—	24	67	430	VIII
IX P	55	7	—	10	1	5	34	21	108	—	15	80	335	IX P
X P	66	17	—	3	1	4	49	10	123	0	25	51	349	X P
XI P	66	10	—	12	2	3	67	23	105	—	33	39	360	XI P

Période Periodo	Pays destinataires · Paesi destinatari										
	Pays de la Communauté · Paesi della Comunità							Pays tiers · Paesi terzi			
	Belgique Belgio	France Francia	Sarre	Italie Italia	Luxem- bourg Lussembur- burgo	Pays-Bas Paesi Bassi	Total Totale	Autriche Austria	Dane- mark Dani- marca	Espagne Spagna	Finlande Finlandia
1951	355	2.747	837	3.127	164	2.301	9.531	2.101	172	—	52
1952	317	2.766	940	2.993	103	1.940	9.059	1.627	85	117	42
1953	686	3.031	759	3.391	127	2.296	10.290	1.778	117	152	—
1954	1.915	3.406	745	3.457	118	2.742	12.383	1.889	149	64	—
1955	1.174	2.665	818	2.861	119	2.090	9.727	1.081	174	—	0
1956	1.133	2.740	803	2.938	136	1.898	9.648	921	137	—	5
1957 p	1.215	3.276	883	2.677	127	1.803	9.981	923	147	—	10
1956 VII	103	242	70	257	14	172	859	83	13	—	—
VIII	145	307	62	222	11	173	920	89	9	—	—
IX	122	241	75	217	10	163	827	86	13	—	2
X	109	228	66	229	10	147	790	91	12	—	3
XI	117	249	61	254	14	161	856	80	12	—	1
XII	103	221	58	212	12	143	749	83	13	—	—
1957 I	107	302	71	296	11	145	930	87	17	—	—
II	84	264	67	230	12	135	792	70	16	—	—
III	174	349	75	277	12	158	1.045	134	22	—	—
IV	113	263	71	256	11	162	876	78	13	—	—
V	124	303	83	276	12	166	964	79	10	—	—
VI	75	217	64	197	9	139	700	69	11	—	—
VII	82	272	78	250	11	164	857	75	10	—	—
VIII	89	245	73	211	10	149	778	61	9	—	—
IX	68	220	63	142	9	142	644	46	7	—	5
X p	89	271	74	221	10	148	813	57	16	—	—
XI p	99	281	83	197	10	153	824	57	9	—	5
XII p	110	291	82	126	9	138	755	111	8	—	—

## Carbon fossile

## Forniture ai paesi della Comunità e esportazioni verso paesi terzi

65 C

1.000 t

Pays destinataires · Paesi destinatari										Période Periodo	
Pays tiers · Paesi terzi									Total Totale		Total général Totale generale
Grèce Grecia	Norvège Norvegia	Royaume- Uni Regno Unito	Suède Svezia	Suisse Svizzera	Yougo- slavie Jugoslavia	Afrique du Nord franç. Africa del Nord franc.	Autres pays Altri paesi	Total			
288	23	—	270	434	20	1	520	3.880	13.411	1951	
270	20	—	287	511	7	1	137	3.104	12.163	1952	
207	25	26	406	405	4	—	144	3.264	13.554	1953	
91	17	407	334	561	61	—	155	3.729	16.113	1954	
53	16	181	373	555	13	—	380	2.825	12.553	1955	
48	7	—	392	611	—	—	367	2.489	12.137	1956	
38	8	—	312	585	—	—	511	2.534	12.515	1957 p	
7	0	—	41	55	—	—	40	238	1.097	VII 1956	
2	1	—	35	59	—	—	35	231	1.151	VIII	
6	1	—	39	56	—	—	34	237	1.064	IX	
6	1	—	40	62	—	—	4	219	1.008	X	
2	0	—	44	48	—	—	3	190	1.046	XI	
5	1	—	12	61	—	—	7	184	933	XII	
3	1	—	36	52	—	—	18	214	1.144	I 1957	
6	1	—	30	49	—	—	45	217	1.009	II	
13	1	—	22	57	—	—	29	277	1.322	III	
—	2	—	34	59	—	—	28	214	1.089	IV	
6	—	—	37	60	—	—	23	215	1.180	V	
3	—	—	21	60	—	—	13	177	877	VI	
—	—	—	30	61	—	—	81	257	1.115	VII	
2	2	—	18	49	—	—	60	207	985	VIII	
1	—	—	34	34	—	—	78	193	837	IX	
1	0	—	10	42	—	—	49	175	989	X p	
2	1	—	23	38	—	—	38	174	997	XI p	
1	0	—	29	23	—	—	42	214	969	XII p	

## Livraisons aux pays de la Communauté et exportations vers des pays tiers

Période Periodo	Pays destinataires · Paesi destinatari										
	Allemagne (R. F.) sans la Sarre Germania (R. F.) escl. la Sarre	Pays de la Communauté · Paesi della Comunità						Pays tiers · Paesi terzi			
		France Francia	Sarre	Italie Italia	Luxem- bourg Lussem- burgo	Pays-Bas Paesi Bassi	Total Totale	Autriche Austria	Dane- mark Dani- marca	Espagne Spagna	Finlande Finlandia
1951	—	442	—	570	26	324	1.362	—	3	109	63
1952	19	1.091	—	668	49	478	2.305	—	37	30	63
1953	107	1.577	—	836	13	1.050	3.583	2	22	236	—
1954	226	1.304	—	575	31	2.148	4.284	1	18	51	88
1955	732	1.221	—	184	41	2.816	4.995	0	20	3	35
1956	295	1.145	—	98	40	1.721	3.298	0	—	8	48
1957 p	189	1.405	—	23	36	1.439	3.093	—	—	—	43
1956 VII	36	83	—	8	2	117	247	—	—	1	8
VIII	33	78	—	10	3	114	238	—	—	1	3
IX	19	72	—	10	2	108	212	—	—	—	8
X	16	88	—	8	3	147	262	—	—	—	11
XI	15	94	—	2	3	172	286	—	—	—	7
XII	4	85	—	8	3	136	236	0	—	—	3
1957 I	4	83	—	5	3	130	226	—	—	—	—
II	16	88	—	4	3	134	245	—	—	—	—
III	22	115	—	4	3	137	281	—	—	—	0
IV	19	101	—	0	3	167	291	—	—	—	3
V	17	101	—	3	3	180	304	—	—	—	7
VI	25	119	—	1	3	128	276	—	—	—	11
VII	27	116	—	4	3	106	257	—	—	—	0
VIII	20	150	—	2	3	117	291	—	—	—	5
IX	12	148	—	0	3	85	249	—	—	—	5
X	22	124	—	0	3	85	235	—	—	—	3
XI p	2	124	—	0	3	79	208	—	—	—	6
XII p	3	135	—	—	2	90	229	—	—	—	3

**Carbon fossile**  
Forniture ai paesi della Comunità e esportazioni verso paesi terzi

66 C

1.000 t

Pays destinataires · Paesi destinatari										Période Periodo
Pays tiers · Paesi terzi									Total Totale generale	
Grèce Grecia	Norvège Norvegia	Royaume- Uni Regno Unito	Suède Svezia	Suisse Svizzera	Yougo- slavie Jugoslavia	Afrique du Nord franç. Africa del Nord franc.	Autres pays Altri paesi	Total Totale		
—	43	—	—	96	—	—	51	365	1.728	1951
—	39	—	—	50	—	—	13	232	2.537	1952
—	34	192	8	50	0	—	38	582	4.165	1953
—	20	911	6	230	—	—	72	1.397	5.681	1954
0	30	1.537	31	348	—	—	52	2.056	7.050	1955
0	29	747	30	300	—	—	2	1.165	4.463	1956
—	19	616	15	161	—	—	1	855	3.948	1957 p
—	4	70	7	22	—	—	0	113	360	VII 1956
—	2	61	—	24	—	—	0	91	328	VIII
—	0	58	0	13	—	—	0	80	292	IX
—	4	50	—	17	—	—	0	82	344	X
—	4	47	—	20	—	—	0	78	363	XI
—	1	26	—	18	—	—	0	48	284	XII
—	0	38	—	12	—	—	0	50	276	I 1957
—	5	41	—	22	—	—	0	67	312	II
—	2	56	—	23	—	—	—	82	363	III
—	0	61	4	14	—	—	—	82	373	IV
—	0	21	9	19	—	—	0	56	360	V
—	2	22	1	27	—	—	1	63	339	VI
—	—	78	1	20	—	—	0	99	357	VII
—	2	63	—	12	—	—	0	82	373	VIII
—	3	32	—	2	—	—	0	41	290	IX
—	3	42	—	6	—	—	0	54	289	X
—	—	63	—	3	—	—	0	73	281	XI p
—	2	100	—	1	—	—	0	106	335	XII p

## Livraisons aux pays de la Communauté et exportations vers des pays tiers

Période Periodo	Pays destinataires · Paesi destinatari										
	Pays de la Communauté · Paesi della Comunità							Pays tiers · Paesi terzi			
	Allemagne (R. F.) sans la Sarre Germania (R.F.) escl. la Sarre	Belgique Belgio	Sarre	Italie Italia	Luxem- bourg Lussem- burgo	Pays-Bas Paesi Bassi	Total Totale	Autriche Austria	Dane- mark Dani- marca	Espagne Spagna	Finlande Finlandia
1951	384	8	217	305	75	167	<b>1.156</b>	49	32	—	7
1952	549	168	152	95	73	2	<b>1.039</b>	40	10	—	44
1953	837	144	179	194	63	90	<b>1.507</b>	129	78	39	1
1954	847	328	154	158	66	6	<b>1.559</b>	43	56	3	68
1955	1.090	600	202	137	61	425	<b>2.515</b>	99	209	24	76
1956	371	406	128	64	64	43	<b>1.076</b>	46	101	0	5
1957 p	541	288	145	56	60	51	<b>1.140</b>	58	8	—	—
1956 VII	25	36	11	5	5	5	<b>88</b>	2	17	—	—
VIII	29	41	9	4	6	6	<b>95</b>	3	15	—	—
IX	24	37	8	3	5	3	<b>80</b>	3	7	—	—
X	24	47	9	5	5	—	<b>90</b>	5	7	0	—
XI	23	42	7	4	5	0	<b>81</b>	4	16	—	5
XII	25	44	7	4	5	2	<b>86</b>	3	1	—	—
1957 I	37	41 r	5	6	6	3	<b>98</b>	6	—	—	—
II	36	34	7	6	5	2	<b>89</b>	6	—	—	—
III	34	44	5	6	4	8	<b>101</b>	5	—	—	—
IV	39	33	8	7	5	8	<b>101</b>	5	—	—	—
V	42	25	11	6	4	4	<b>93</b>	5	3	—	—
VI	36	15	13	4	5	6	<b>79</b>	4	—	—	—
VII	40	20	18	5	7	8	<b>98</b>	6	1	—	—
VIII	56	20	17	4	4	4	<b>105</b>	5	—	—	—
IX	55	14	18	4	6	4	<b>101</b>	5	—	—	—
X p	67	14	14	2	4	1	<b>102</b>	4	1	—	—
XI p	65	13	16	3	4	1	<b>101</b>	4	1	—	—
XII p	35	14	13	4	4	2	<b>73</b>	3	—	—	—



**Carbon fossile**  
**Forniture ai paesi della Comunità e esportazioni verso paesi terzi**

67

C

1.000 t

Pays destinataires · Paesi destinatari										Période Periodo	
Pays tiers · Paesi terzi									Total Totale		Total Totale generale
Grèce Grecia	Norvège Norvegia	Royaume- Uni Regno Unito	Suède Svezia	Suisse Svizzera	Yougo- slavie Jugoslavia	Afrique du Nord franç. Africa del Nord franc.	Autres pays Altri paesi	Total Totale			
—	—	—	20	355	—	105	120	688	1.844	1951	
—	—	—	—	265	—	135	47	539	1.578	1952	
—	—	116	150	267	—	95	6	881	2.388	1953	
—	—	557	48	322	—	142	50	1.288	2.847	1954	
—	—	1.994	144	526	—	203	55	3.330	5.845	1955	
—	—	350	16	442	—	145	14	1.119	2.195	1956	
—	—	159	—	411	—	218	8	862	2.002	1957 p	
—	—	49	3	37	—	10	—	120	207	VII 1956	
—	—	34	3	42	—	11	1	110	205	VIII	
—	—	30	2	36	—	9	0	87	167	IX	
—	—	30	—	39	—	6	1	88	178	X	
—	—	30	—	36	—	12	2	96	186	XI	
—	—	19	—	39	—	14	—	80	162	XII	
—	—	14	—	37	—	11	0	68	166	I 1957	
—	—	14	—	37	—	13	0	70	159	II	
—	—	17	—	35	—	20	0	78	179	III	
—	—	23	—	38	—	14	1	82	182	IV	
—	—	6	—	38	—	18	0	70	163	V	
—	—	18	—	40	—	13	—	75	154	VI	
—	—	18	—	38	—	18	—	82	180	VII	
—	—	21	—	35	—	21	0	83	188	VIII	
—	—	11	—	30	—	19	1	68	169	IX	
—	—	7	—	31	—	22	2	67	169	X p	
—	—	4	—	33	—	26	1	68	169	XI p	
—	—	6	—	19	—	21	3	52	125	XII p	

## Livraisons aux pays de la Communauté et exportations vers des pays tiers

Période Periodo	Pays destinataires · Paesi destinatari										
	Pays de la Communauté · Paesi della Comunità							Pays tiers · Paesi terzi			
	Allemagne (R. F.) sans la Sarre Germania (R. F.) escl. la Sarre	Belgique Belgio	France Francia	Italie Italia	Luxem- bourg Lussem- burgo	Pays-Bas Paesi Bassi	Total Totale	Autriche Austria	Dane- mark Dani- marca	Espagne Spagna	Finlande Finlandia
1951	3.149	—	4.243	329	81	9	7.811	91	29	5	5
1952	3.391	1	3.770	118	82	2	7.364	81	18	39	45
1953	3.483	3	3.936	275	66	16	7.779	196	77	25	—
1954	3.392	3	3.998	253	66	4	7.715	147	76	0	26
1955	4.051	2	3.692	164	71	18	7.999	243	158	15	12
1956	3.548	—	3.783	163	71	1	7.566	132	2	—	—
1957 p	3.318	—	3.590	94	66	—	7.068	64	—	—	—
1956 VII	292	—	308	14	6	—	620	8	—	—	—
VIII	286	—	305	13	6	—	610	6	—	—	—
IX	273	—	300	12	6	—	590	6	—	—	—
X	309	—	317	15	6	—	647	7	—	—	—
XI	284	—	287	14	6	—	590	7	—	—	—
XII	250	—	262	13	5	—	529	8	—	—	—
1957 I	312	—	336	14	6	—	667	9	—	—	—
II	298	—	310	13	5	—	626	9	—	—	—
III	278	—	339	12	7	—	636	7	—	—	—
IV	279	—	310	10	6	—	605	3	—	—	—
V	299	—	317	10	6	—	632	5	—	—	—
VI	244	—	268	8	5	—	525	5	—	—	—
VII	307	—	325	6	5	—	644	6	—	—	—
VIII	273	—	301	5	6	—	585	4	—	—	—
IX	227	—	258	6	5	—	496	3	—	—	—
X p	258	—	266	4	6	—	533	5	—	—	—
XI p	279	—	298	3	5	—	586	5	—	—	—
XII p	264	—	262	2	5	—	533	5	—	—	—

**Carbon fossile**  
**Forniture ai paesi della Comunità e esportazioni verso paesi terzi**

68

C

1.000 t

Pays destinataires · Paesi destinatari									Total général Totale generale	Période Periodo
Pays tiers · Paesi terzi										
Grèce Grecia	Norvège Norvegia	Royaume- Uni Regno Unito	Suède Svezia	Suisse Svizzera	Yougo- slavie Jugoslavia	Afrique du Nord franç. Africa del Nord franc.	Autres pays Altri paesi	Total Totale		
—	—	—	69	292	—	46	45	582	8.393	1951
—	—	—	17	253	—	100	—	552	7.916	1952
—	—	227	108	315	—	142	4	1.094	8.873	1953
—	—	498	69	355	—	159	8	1.337	9.052	1954
—	—	742	84	440	—	79	2	1.776	9.775	1955
—	—	231	—	360	—	72	—	797	8.362	1956
—	—	83	—	371	—	40	—	557	7.626	1957 p
—	—	24	—	32	—	5	—	70	690	VII 1956
—	—	23	—	30	—	6	—	66	676	VIII
—	—	14	—	27	—	6	—	53	643	IX
—	—	17	—	28	—	3	—	56	703	X
—	—	12	—	27	—	4	—	51	641	XI
—	—	10	—	25	—	—	—	43	572	XII
—	—	14	—	30	—	4	—	57	725	I 1957
—	—	13	—	29	—	4	—	55	681	II
—	—	12	—	34	—	—	—	52	688	III
—	—	10	—	30	—	3	—	46	652	IV
—	—	7	—	33	—	4	—	49	681	V
—	—	7	—	30	—	3	—	45	570	VI
—	—	12	—	35	—	4	—	57	701	VII
—	—	7	—	30	—	3	—	44	629	VIII
—	—	—	—	33	—	3	—	39	535	IX
—	—	—	—	34	—	3	—	42	575	X p
—	—	—	—	30	—	8	—	42	628	XI p
—	—	—	—	22	—	—	—	27	560	XII p

## Livraisons aux pays de la Communauté et exportations vers des pays tiers

Période Periodo	Pays destinataires · Paesi destinatari										
	Pays de la Communauté · Paesi della Comunità							Pays tiers · Paesi terzi			
	Allemagne (R. F.) sans la Sarre Germania (R. F.) escl. la Sarre	Belgique Belgio	France Francia	Sarre	Italie Italia	Luxem- bourg Lussem- burgo	Total Totale	Autriche Austria	Dane- mark Dani- marca	Espagne Spagna	Finlande Finlandia
1951	—	—	—	—	—	—	—	—	—	—	—
1952	—	4	—	—	—	—	4	—	—	—	—
1953	10	171	64	—	4	—	249	—	—	—	—
1954	87	499	339	—	—	—	924	1	—	—	—
1955	170	330	260	—	—	—	761	2	—	—	—
1956	135	301	222	—	—	—	658	6	—	—	—
1956 VII	11	23	25	—	—	—	60	0	—	—	—
VIII	10	24	17	—	—	—	52	1	—	—	—
IX	12	25	10	—	—	—	46	0	—	—	—
X	11	29	19	—	—	—	59	1	—	—	—
XI	10	21	24	—	—	—	56	1	—	—	—
XII	8	21	12	—	—	—	41	1	—	—	—
1957 I	8	32	26	—	—	—	67	1	—	—	—
II	12	32	21	—	—	—	65	1	—	—	—
III	10	29	13	—	—	—	52	0	—	—	—
IV	13	21	13	—	—	—	47	0	—	—	—
V	15	31	23	—	0	—	70	0	—	—	—
VI	15	24	18	—	—	—	57	0	—	—	—
VII	16	21	20	—	—	—	57	0	—	—	—
VIII	14	30	19	—	—	—	62	0	—	—	—
IX	10	30	13	—	—	—	52	0	—	—	—
X p	7	27	19	—	—	—	53	0	—	—	—
XI p	8	31	30	—	—	—	69	0	—	—	—

**Carbon fossile**  
**Forniture ai paesi della Comunità e esportazioni verso paesi terzi**

69 C

1.000 t

Pays destinataires · Paesi destinatari										Période Periodo
Pays tiers · Paesi terzi									Total général Totale generale	
Grèce Grecia	Norvège Norvegia	Royaume- Uni Regno Unito	Suède Svezia	Suisse Svizzera	Yougo- slavie Jugoslavia	Afrique du Nord franç. Africa del Nord franc.	Autres pays Altri paesi	Total Totale		
—	—	—	—	—	—	—	11	11	11	1951
—	—	—	—	—	—	—	15	15	19	1952
—	0	—	—	39	—	—	12	51	300	1953
—	13	—	—	87	—	—	8	110	1.034	1954
—	11	—	—	93	0	—	3	110	870	1955
—	3	—	—	138	0	—	6	152	811	1956
—	—	—	—	13	—	—	0	14	73	VII 1956
—	—	—	—	13	—	—	—	13	65	VIII
—	1	—	—	12	—	—	1	14	60	IX
—	—	—	—	12	—	—	1	14	73	X
—	2	—	—	11	0	—	1	14	70	XI
—	—	—	—	7	—	—	1	8	49	XII
—	2	—	—	12	—	—	1	16	82	I 1957
—	2	—	—	12	—	—	0	15	80	II
—	2	—	—	9	—	—	0	11	63	III
—	2	—	—	4	—	—	0	6	53	IV
—	4	—	—	23	—	—	0	27	97	V
—	—	—	—	11	—	—	1	12	69	VI
—	2	—	—	8	—	—	1	11	68	VII
—	1	—	—	12	—	—	0	14	76	VIII
—	2	—	—	11	—	—	0	14	66	IX
—	1	—	—	10	0	—	0	11	64	X p
—	2	—	—	5	—	—	0	8	76	XI p

C 70

## Coke de four: Livraisons aux pays de la Communauté et exportations vers des pays tiers

Coke da cokeria: Forniture ai paesi della Comunità e esportazioni verso paesi terzi

1.000 t

Période Periodo	Pays fournisseurs • Paesi fornitori						
	Allemagne (R. F.) sans la Sarre Germania (R. F.) escl. la Sarre	Belgique Belgio	France Francia	Sarre	Italie Italia	Pays-Bas Paesi Bassi	Communauté Comunità
<b>Livraisons aux pays de la Communauté • Forniture ai paesi della Comunità</b>							
1951	6.083	256	35	1.083	—	636	8.093
1952	6.593	543	24	941	148	754	9.003
1953	5.855	365	29	774	27	670	7.720
1954	5.401	562	17	800	—	839	7.619
1955	7.130	498	43	671	66	1.110	9.518
1956	7.147	626	36	730	106	1.167	9.812
1957 p	7.052	686	98	713			
1956 X	613	54	6	56	2	94	826
XI	577	51	7	56	4	112	805
XII	590	49	7	60	1	95	802
1957 I	588	54	1	59	11	97	810
II	542	53	4	58	15	97	768
III	570	66	10	76	17	132	871
IV	602	62	12	72	22	116	886
V	601	64	9	63	17	115	870
VI	581	62	4	62	10	114	832
VII	597	60	15	61	4	103	840
VIII	597	56	16	56	6	105	835
IX	589	61	16	53	6	114	841
X p	598	54	4	52	7	113	828
XI p	587	46	2	50	6	106	796
XII p	599	48	6	52			
<b>Exportations vers des pays tiers • Esportazioni verso paesi terzi</b>							
1951	3.866	228	68	8	15	538	4.723
1952	4.024	415	32	6	79	637	5.193
1953	3.220	456	71	4	70	577	4.398
1954	4.430	326	108	1	51	627	5.543
1955	4.070	278	189	4	14	764	5.319
1956	3.754	300	79	0	5	826	4.963
1957 p	3.250	218	71	0			
1956 X	340	23	6	0	1	65	434
XI	298	14	4	0	1	66	382
XII	321	30	5	0	1	86	441
1957 I	283	19	7	0	—	54	363
II	204	6	4	—	—	24	238
III	247	7	9	—	0	37	299
IV	282	13	8	—	—	33	336
V	335	11	10	—	—	59	414
VI	346	28	7	—	1	65	448
VII	336	35	6	—	1	66	444
VIII	280	26	7	—	1	73	387
IX p	261	16	4	—	—	54	335
X p	251	21	3	—	—	71	347
XI p	230	18	4	—	—	52	307
XII p	195	18	2	—			

## Exportations vers des pays tiers · Esportazioni verso paesi terzi

71 C

1.000 t

Période Periodo	Pays destinataires · Paesi destinatari											Total Totale	Période Periodo	
	Autriche Austria	Danemark Danimarca	Espagne Spagna	Finlande Finlandia	Grèce Grecia	Hongrie Ungheria	Norvège Norvegia	Suède Svezia	Suisse Svizzera	Yugo- slavie Jugoslavia	Afrique du Nord franç. Africa del Nord franc.			Autres pays Altri paesi
1951	194	910	10	143	11	—	104	2.226	526	350	15	219	4.708	1951
1952	246	1.104	75	160	15	—	122	2.318	601	427	15	113	5.193	1952
1953	290	1.108	128	53	18	60	101	1.774	543	235	15	73	4.398	1953
1954	346	1.299	99	106	14	318	101	1.954	603	236	20	446	5.543	1954
1955	319	1.373	25	148	15	235	137	2.121	586	19	19	303	5.319	1955
1956	314	1.201	—	120	14	13	130	2.284	669	1	18	199	4.963	1956
1956	24	116	—	9	1	—	9	196	72	—	4	21	451	VII 1956
VIII	25	99	—	12	2	—	8	207	65	—	1	17	437	VIII
IX	29	90	—	12	3	0	12	220	65	—	3	12	446	IX
X	22	59	—	22	1	0	8	240	67	—	1	16	435	X
XI	25	54	—	10	2	—	8	208	57	—	1	17	383	XI
XII	28	92	—	10	2	0	20	204	78	1	0	7	442	XII
1957	28	100	—	11	1	0	8	171	37	1	3	4	363	I 1957
II	31	59	—	5	1	0	4	102	32	—	2	3	238	II
III	27	73	—	10	5	0	5	146	22	0	2	8	299	III
IV	31	24	—	10	—	0	9	163	87	1	1	10	336	IV
V	29	10	—	8	—	0	1	247	78	—	3	34	414	V
VI	32	7	—	7	4	0	3	293	71	1	1	29	448	VI
VII	32	25	—	4	—	0	17	263	75	2	1	26	444	VII
VIII	35	64	—	2	2	0	3	186	65	1	3	28	387	VIII
IX P	37	82	—	21	—	0	2	117	42	—	1	33	335	IX P
X P	37	81	—	14	—	0	5	119	40	0	2	48	347	X P
XI P	35	57	—	11	0	0	14	106	33	1	3	47	307	XI P

Coke de four

Livraisons aux pays de la Communauté et exportations vers des pays tiers

C 72

Période Perioda	Pays destinataires · Paesi destinatari										
	Pays de la Communauté · Paesi della Comunità							Pays tiers · Paesi terzi			
	Belgique Belgio	France Francia	Sarre	Italie Italia	Luxembour Lussemburgo	Pays-Bas Paesi Bassi	Total Totale	Autriche Austria	Danemark Danimarca	Espagne Spagna	Finlande Finlandia
1951	—	3.020	23	2	2.885	153	6.083	186	869	—	94
1952	—	3.427	15	2	2.970	179	6.593	240	901	—	135
1953	8	2.755	13	11	2.798	270	5.855	275	814	40	43
1954	48	2.179	33	23	2.773	346	5.401	336	1.111	3	38
1955	60	3.376	147	21	3.140	386	7.130	313	1.000	—	91
1956	59	3.463	119	4	3.188	315	7.147	309	858	—	74
1957 p	57	3.575	50	13	3.086	271	7.052	362	503	—	80
1956 VII	7	290	14	0	260	28	599	24	68	—	8
VIII	4	292	9	0	272	21	598	25	55	—	8
IX	4	289	6	0	271	22	592	29	50	—	5
X	5	311	5	0	257	34	613	21	35	—	12
XI	5	290	6	0	254	23	577	24	37	—	6
XII	4	294	6	0	261	24	590	27	61	—	4
1957 I	4	301	5	1	254	24	588	28	81	—	2
II	4	281	5	0	229	23	542	31	52	—	5
III	6	301	5	1	232	26	571	27	64	—	8
IV	5	297	5	1	267	28	602	28	10	—	10
V	5	302	4	2	261	27	601	25	7	—	8
VI	4	296	4	1	251	25	581	29	6	—	7
VII	5	296	4	1	268	24	597	28	16	—	4
VIII	5	298	5	1	267	21	597	31	45	—	2
IX	5	292	2	1	264	26	590	34	66	—	18
X p	5	305	4	1	265	17	598	37	57	—	12
XI p	3	298	5	1	261	15	583	35	33	—	4
XII p	6	305	4	2	266	16	599	29	66	—	1



## Coke da cokeria

## Forniture ai paesi della Comunità e esportazioni verso paesi terzi

72 C

1,000 t

Pays destinataires · Paesi destinatari									Total général Totale generale	Période Periodo
Pays tiers · Paesi terzi										
Grèce Grecia	Hongrie Ungheria	Norvège Norvegia	Suède Svezia	Suisse Svizzera	Yougo- slavie Jugoslavia	Afrique du Nord franç. Africa del Nord franc.	Autres pays Altri paesi	Total Totale		
11	—	93	1.892	328	335	—	58	3.866	9.949	1951
15	—	91	1.922	412	283	—	25	4.024	10.617	1952
18	35	94	1.300	384	190	—	27	3.220	9.075	1953
14	219	93	1.524	422	236	—	433	4.430	9.830	1954
15	206	109	1.648	414	19	—	256	4.070	11.201	1955
14	13	95	1.774	469	1	—	147	3.754	10.901	1956
17	0	33	1.561	420	3	—	270	3.250	10.302	1957 p
1	—	6	149	46	—	—	17	319	918	VII 1956
2	—	5	168	47	—	—	10	320	918	VIII
3	0	8	194	46	—	—	8	344	935	IX
1	0	5	200	50	—	—	15	340	953	X
2	—	4	168	46	1	—	10	298	875	XI
2	0	15	143	61	1	—	6	321	911	XII
1	0	4	135	25	1	—	4	283	871	I 1957
1	0	3	87	22	—	—	3	204	746	II
5	0	1	125	10	0	—	7	247	818	III
—	0	6	157	61	1	—	10	282	884	IV
4	0	1	202	57	—	—	31	335	936	V
4	0	1	325	52	0	—	23	346	927	VI
—	0	1	214	49	1	—	23	336	933	VII
2	0	1	123	49	0	—	28	280	877	VIII
—	0	2	86	27	—	—	29	261	851	IX
—	0	4	69	30	—	—	42	251	850	X p
0	0	7	85	27	1	—	42	234	817	XI p
0	—	3	58	11	—	—	27	195	794	XII p

## Coke de four

C 73

## Livraisons aux pays de la Communauté et exportations vers des pays tiers

Période Periodo	Pays destinataires · Paesi destinatari										
	Pays de la Communauté · Paesi della Comunità							Pays tiers · Paesi terzi			
	Allemagne (R. F.) sans la Sarre Germania (R. F.) escl. la Sarre	France Francia	Sarre	Italie Italia	Luxem- bourg Lussem- burgo	Pays-Bas Paesi Bassi	Total Totale	Autriche Austria	Dane- mark Dani- marca	Espagne Spagna	Finlande Finlandia
1951	3	117	—	—	136	—	256	—	27	10	39
1952	201	197	—	—	140	5	543	0	176	3	9
1953	21	220	—	—	102	22	365	9	240	23	3
1954	1	451	—	—	102	8	562	7	131	33	19
1955	23	356	—	—	92	27	498	1	179	7	10
1956	115	386	—	—	91	33	626	0	230	—	8
1957 p	9	466	1	0	173	36	686	0	92	—	—
1956 VII	3	36	—	—	8	4	51	0	33	—	1
VIII	5	35	—	—	6	3	49	—	27	—	0
IX	3	37	—	—	10	3	52	0	33	—	—
X	4	36	—	—	11	3	54	—	19	—	1
XI	2	33	—	—	12	4	51	—	9	—	—
XII	4	31	—	—	13	2	49	—	23	—	—
1957 I	1	34	—	—	15	5	54	—	14	—	—
II	2	30	1	—	14	4	53	—	5	—	—
III	—	43	—	—	18	5	66	—	4	—	—
IV	5	38	—	—	14	5	62	—	10	—	—
V	0	37	—	—	23	5	64	—	2	—	—
VI	—	39	—	—	19	4	62	—	1	—	—
VII	—	40	—	—	17	2	60	—	4	—	—
VIII	—	36	—	—	17	2	56	—	7	—	—
IX	—	46	—	—	14	1	61	—	7	—	—
X	—	44	—	0	7	3	54	0	14	—	—
XI p	—	37	—	—	9	—	46	0	12	—	—
XII p	—	42	—	—	5	1	48	0	10	—	—

Coke da cokeria  
Forniture ai paesi della Comunità e esportazioni verso paesi terzi

73

C

1.000 t

Pays destinataires · Paesi destinatari										Période Periodo	
Pays tiers · Paesi terzi									Total Totale		Total Totale generale
Grèce Grecia	Hongrie Ungheria	Norvège Norvegia	Suède Svezia	Suisse Svizzera	Yougo- slavie Jugoslavia	Afrique du Nord franç. Africa del Nord franc.	Autres pays Altri paesi	Total Totale			
—	—	4	10	86	15	—	37	228	484	1951	
—	—	15	—	43	137	—	32	415	958	1952	
—	25	6	88	17	33	—	12	456	821	1953	
—	99	4	11	17	—	—	5	326	888	1954	
—	49	9	8	8	—	—	8	278	776	1955	
0	—	8	37	12	—	—	5	300	926	1956	
—	—	23	83	11	—	—	9	218	904	1957 p	
—	—	—	3	1	—	—	0	38	89	VII 1956	
—	—	—	3	1	—	—	0	31	80	VIII	
—	—	2	—	2	—	—	0	36	88	IX	
—	—	—	2	1	—	—	0	23	77	X	
—	—	2	1	1	—	—	0	14	65	XI	
—	—	—	2	4	—	—	—	30	79	XII	
—	—	—	—	5	—	—	0	19	73	I 1957	
—	—	—	—	1	—	—	—	6	59	II	
—	—	—	2	0	—	—	0	7	73	III	
—	—	2	—	1	—	—	0	13	75	IV	
—	—	—	7	1	—	—	0	11	75	V	
—	—	2	24	0	—	—	0	28	90	VI	
—	—	14	13	2	—	—	1	35	95	VII	
—	—	2	18	—	—	—	0	26	82	VIII	
—	—	—	9	—	—	—	0	16	77	IX	
—	—	—	5	—	—	—	1	21	75	X	
—	—	2	2	0	—	—	1	18	64	XI p	
—	—	—	3	—	—	—	5	19	67	XII p	

## Coke de four

C 74

## Livraisons aux pays de la Communauté et exportations vers des pays tiers

Période Periodo	France · Francia										
	Pays destinataires · Paesi destinatari										
	Pays de la Communauté · Paesi della Comunità						Pays tiers · Paesi terzi				
	Allemagne (R.F.) sans la Sarre Germania (R.F.) escl. la Sarre	Belgique Belgio	Sarre	Italie Italia	Pays-Bas Paesi Bassi	Total Totale	Autriche Austria	Dane- mark Danimar- marca	Espagne Spagna	Finlande Finlandia	Suède Svezia
1951	—	2	17	16	—	35	—	14	—	10	—
1952	—	—	24	—	—	24	—	—	—	3	—
1953	8	—	21	—	—	29	2	21	2	—	0
1954	11	4	2	—	—	17	2	6	3	36	—
1955	20	7	3	—	14	43	4	86	0	12	15
1956	7	0	26	—	2	36	—	4	—	—	7
1957 p	15	2	81	—	0	98	—	—	—	—	—
1956 VII	—	—	0	—	0	1	—	—	—	—	—
VIII	—	—	1	—	0	2	—	—	—	—	—
IX	1	—	3	—	0	4	—	—	—	—	—
X	—	—	6	—	—	6	—	—	—	—	—
XI	1	—	6	—	—	7	—	—	—	—	—
XII	1	—	6	—	—	7	—	—	—	—	—
1957 I	—	—	1	—	—	1	—	—	—	—	—
II	—	—	4	—	—	4	—	—	—	—	—
III	—	—	9	—	0	10	—	—	—	—	—
IV	—	0	12	—	—	12	—	—	—	—	—
V	—	0	9	—	—	9	—	—	—	—	—
VI	—	0	4	—	—	4	—	—	—	—	—
VII	—	—	15	—	—	15	—	—	—	—	—
VIII	—	0	15	—	—	16	—	—	—	—	—
IX	4	0	12	—	—	16	—	—	—	—	—
X p	3	0	—	—	—	4	—	—	—	—	—
XI p	2	—	—	—	—	2	—	—	—	—	—
XII p	6	—	—	—	—	6	—	—	—	—	—

## Coke da cokeria

## Forniture ai paesi della Comunità e esportazioni verso paesi terzi

74 C

1.000 t

France · Francia				Sarre						Période Periodo
Pays destinataires · Paesi destinatari				Pays destinataires · Paesi destinatari						
Pays tiers · Paesi terzi				Total Totale generale	Pays de la Communauté Paesi della Comunità			Pays tiers Paesi terzi	Total Totale generale	
Suisse Svizzera	Afrique du Nord franç. Africa del Nord franc.	Autres Pays Altri Paesi	Total Totale		Allemagne (R.F.) sans la Sarre Germania (R.F.) escl. la Sarre	France Francia	Total Totale			
28	15	1	68	103	151	932	1.083	8	1.091	1951
12	15	2	32	56	120	821	941	6	947	1952
29	15	2	71	100	150	624	774	4	778	1953
40	20	1	108	126	173	627	800	1	801	1954
48	19	4	189	232	146	525	671	4	675	1955
50	17	1	79	114	136	594	730	0	731	1956
50	21	1	71	169	140	573	713	0	713	1957 p
4	4	—	8	9	14	55	69	—	69	VII 1956
5	1	0	6	7	12	53	65	—	65	VIII
5	3	0	7	11	10	47	57	0	57	IX
6	1	0	6	12	9	47	57	0	57	X
4	—	0	4	10	10	46	56	0	56	XI
4	0	0	5	12	12	48	60	0	60	XII
4	3	0	7	8	10	49	59	0	59	I 1957
3	1	—	4	8	10	47	58	—	58	II
5	3	0	9	18	12	63	76	—	76	III
7	1	0	8	20	13	58	72	—	72	IV
6	3	0	10	18	11	52	63	—	63	V
6	1	—	7	11	13	49	62	—	62	VI
6	1	—	6	22	12	49	61	—	61	VII
5	3	0	7	23	12	44	56	—	56	VIII
3	1	1	4	21	11	42	53	—	53	IX
1	2	0	3	7	14	38	52	—	52	X p
1	3	0	4	6	10	40	50	—	50	XI p
1	1	0	2	8	9	43	52	—	52	XII p

## Coke de four

C 75

Livraisons aux pays de la Communauté et exportations vers des pays tiers

Période Periodo	Italie · Italia					Pays-Bas · Paesi Bassi				
	Pays destinataires · Paesi destinatari					Pays destinataires · Paesi destinatari				
	Communauté Comunità			Pays tiers Paesi terzi	Total général Totale generale (a)	Pays de la Communauté · Paesi della Comunità				
	Allemagne (R.F.) sans la Sarre Germania (R.F.) escl. la Sarre	France Francia	Luxembourg Lussemburgo			Allemagne (R.F.) sans la Sarre Germania (R.F.) escl. la Sarre	Belgique Belgio	France Francia	Luxembourg Lussemburgo	Total Totale
1951	—	—	—	15	15	—	5	445	186	636
1952	—	148	—	79	227	—	2	518	234	754
1953	—	27	—	70	97	2	17	448	203	670
1954	—	—	—	51	51	3	24	565	246	839
1955	65	1	—	14	81	13	73	721	304	1.110
1956	82	14	10	5	111	12	47	744	363	1.167
1956 VII	5	2	—	1	7	0	5	59	29	94
VIII	5	3	2	0	10	1	3	62	30	96
IX	0	2	7	0	10	2	5	60	40	106
X	1	—	1	1	3	2	2	61	30	94
XI	4	—	—	1	5	1	4	69	37	112
XII	1	1	—	1	2	1	4	58	32	95
1957 I	3	1	7	—	11	2	5	62	29	98
II	—	8	7	—	15	1	6	57	34	97
III	—	10	7	0	17	1	9	79	43	132
IV	—	22(b)	—	—	22	1	5	70	40	116
V	—	17(b)	—	—	17	—	4	68	42	115
VI	—	10(c)	—	1	11	—	4	71	39	114
VII	—	4(d)	—	1	5	—	3	64	36	103
VIII	—	6	—	1	7	—	3	65	37	105
IX	—	6	—	—	6	2	4	64	40	114
X	—	7	—	—	7	6	9	67	31	113
XI p	..	..	..	..	..	0	3	58	44	106

(a) Voir total pays Communauté tableau 70, page 104 · Vedere totale Comunità tabella 70, pag. 104

(b) Y compris Sarre : 7 · Ivi compresa la Sarre : 7

(c) Y compris Sarre : 5 · Ivi compresa la Sarre : 5

(d) Y compris Sarre : 1 · Ivi compresa la Sarre : 1

**Coke da cokeria**  
**Forniture ai paesi della Comunità e esportazioni verso paesi terzi**

75 C

1.000 t

Pays-Bas · Paesi Bassi								Total général Totale generale	Période Periodo
Pays destinataires · Paesi destinatari									
Pays tiers · Paesi terzi									
Danemark Danimarca	Espagne Spagna	Finlande Finlandia	Norvège Norvegia	Suède Svezia	Suisse Svizzera	Autres Pays Altri Paesi	Total Totale		
—	—	—	7	324	84	123	538	1.174	1951
27	—	13	16	396	134	54	637	1.393	1952
33	5	7	1	386	113	32	577	1.247	1953
51	9	13	4	419	124	7	627	1.465	1954
103	4	35	18	452	116	35	764	1.874	1955
109	—	39	27	466	138	46	826	1.993	1956
14	—	—	2	44	21	3	84	178	VII 1956
18	—	4	3	36	13	8	80	177	VIII
8	—	7	2	26	12	4	59	165	IX
4	—	9	3	38	10	0	65	159	X
8	—	4	2	39	7	6	66	178	XI
7	—	6	5	58	9	1	86	181	XII
5	—	8	3	36	2	0	54	152	I 1957
2	—	—	1	15	6	0	24	121	II
5	—	2	4	19	6	1	37	169	III
4	—	—	1	6	18	3	33	149	IV
2	—	—	—	38	14	6	59	174	V
—	—	—	—	44	13	9	65	179	VI
4	—	—	2	36	18	6	66	168	VII
13	—	—	—	44	11	4	73	178	VIII
9	—	3	—	23	12	7	54	168	IX
10	—	2	1	45	9	4	71	185	X
11	—	7	5	20	5	3	52	157	XI p

Agglomérés de houille: Livraisons aux pays de la Communauté et exportations vers des pays tiers  
 Agglomerati di carbon fossile: Forniture ai paesi della Comunità e esportazioni verso paesi terzi

1.000 t

Période Periodo	Pays fournisseurs · Paesi fornitori				
	Allemagne (R. F.) sans la Sarre Germania (R. F.) escl. la Sarre	Belgique Belgio	France Francia	Pays-Bas Paesi Bassi	Communauté Comunità
<b>Livraisons aux pays de la Communauté · Forniture ai paesi della Comunità</b>					
1951	194	226	4	—	424
1952	203	262	2	—	467
1953	320	286	3	15	624
1954	454	319	7	106	886
1955	497	461	20	160	1.138
1956	556	628	9	179	1.372
1957 p	541	693	8		
1956 X	54	56	1	16	126
XI	48	56	1	19	124
XII	45	48	1	15	108
1957 I	48	52	1	20	120
II	49	56	1	19	125
III	54	55	1	25	134
IV	55	49	1	15	119
V	54	52	1	20	127
VI	46	60	0	18	124
VII	42	58	1	30	131
VIII	45	71	1	27	144
IX	37	67	1	26	130
X p	39	72	1	24	137
XI p	36	59	1	29	125
XII p	36	43	1		
<b>Exportations vers des pays tiers · Esportazioni verso paesi terzi</b>					
1951	65	105	74	—	244
1952	70	40	48	—	158
1953	61	8	30	4	103
1954	65	7	16	10	98
1955	70	17	18	20	125
1956	70	13	18	29	130
1956 X	7	0	2	3	13
XI	7	1	2	4	14
XII	8	1	2	3	13
1957 I	8	1	2	4	15
II	8	1	1	2	13
III	8	1	2	2	13
IV	3	0	1	1	5
V	3	0	1	1	6
VI	3	0	1	2	7
VII	3	0	1	2	6
VIII	4	0	1	2	7
IX	4	0	2	2	8
X p	5	0	2	2	8
XI p	5	0	1	1	8
XII p	4	0	1		



Agglomérés de houille · Agglomerati di carbon fossile  
 Exportations vers des pays tiers · Esportazioni verso paesi terzi

1.000 t

Période Periodo	Pays destinataires · Paesi destinatari						Total Totale
	Autriche Austria	Danemark Danimarca	Espagne Spagna	Finlande Finlandia	Suisse Svizzera	Autres pays Altri paesi	
1951	16	13	7	19	112	76	244
1952	16	48	—	2	55	40	158
1953	15	13	—	—	54	22	104
1954	14	20	—	—	54	9	97
1955	16	25	—	7	71	6	125
1956	18	25	—	—	84	3	130
1956 VII	2	2	—	—	5	0	9
VIII	1	3	—	—	6	—	10
IX	2	3	—	—	5	—	9
X	2	2	—	—	8	—	13
XI	1	2	—	—	9	2	14
XII	3	2	—	—	9	—	13
1957 I	4	2	—	—	9	—	15
II	3	2	—	—	8	—	13
III	3	2	—	—	8	0	13
IV	1	0	—	—	4	—	5
V	0	1	—	—	4	0	6
VI	1	2	—	—	4	—	7
VII	1	1	—	—	4	0	6
VIII	1	1	—	—	5	—	7
IX p	2	2	—	—	5	1	10
X p	2	2	—	—	4	1	8
XI p	2	2	—	—	4	—	8

Agglomérés de houille

Livraisons aux pays de la Communauté et exportations vers des pays tiers

C 78

Période Periodo	Allemagne (R.F.) sans la Sarre · Germania (R.F.) escl. la Sarre									
	Pays destinataires · Paesi destinatari									
	Pays de la Communauté · Paesi della Comunità							Pays tiers · Paesi terzi		
	Belgique Belgio	France Francia	Sarre	Italie Italia	Luxem- bourg Lussem- burgo	Pays-Bas Paesi Bassi	Total Totale	Autriche Austria	Danemark Danimarca	Suisse Svizzera
1951	—	—	—	—	1	193	194	3	4	45
1952	—	—	—	—	—	203	203	4	28	38
1953	5	37	1	30	—	248	320	14	13	32
1954	15	105	0	48	0	286	454	14	20	26
1955	23	85	0	38	0	350	497	13	25	26
1956	27	85	0	72	5	365	556	16	25	29
1957 p	41	99	0	100	4	296	541	16	18	25
1956 VII	2	8	0	8	0	32	51	1	2	2
VIII	2	7	0	8	0	32	50	1	3	3
IX	2	7	—	7	1	32	48	1	3	2
X	2	9	0	9	1	33	54	2	2	3
XI	3	7	—	6	1	31	48	—	2	3
XII	2	6	0	6	1	30	45	2	2	3
1957 I	2	7	0	6	1	31	48	3	2	3
II	2	7	0	7	1	32	49	3	2	4
III	3	9	0	8	1	33	54	2	2	4
IV	4	8	0	10	0	33	55	1	0	2
V	4	8	—	11	0	32	54	0	1	2
VI	3	8	0	9	0	27	46	0	2	1
VII	3	9	0	9	0	21	42	1	1	1
VIII	5	9	—	9	0	20	45	1	1	2
IX	4	9	—	7	0	17	37	2	1	2
X p	4	10	0	7	0	18	39	2	2	2
XI p	4	9	—	7	0	16	36	2	2	2
XII p	3	7	—	8	0	16	36	1	3	1

Agglomerati di carbon fossile  
Forniture ai paesi della Comunità e esportazioni verso paesi terzi

78 C

1.000 t

Allemagne (R.F.) · Germania (R.F.)			Pays-Bas · Paesi Bassi							Période Periodo
Pays destinataires Paesi destinatari			Pays destinataires · Paesi destinatari							
Pays tiers Paesi terzi		Total général Totale generale	Pays de la Communauté Paesi della Comunità				Pays tiers Paesi terzi		Total général Totale generale	
Autres pays Altri paesi	Total Totale		Allemagne sans la Sarre Germania escl. la Sarre	Belgique Belgio	France Francia	Total Totale	Suisse Svizzera	Total y compris autres pays Totale compresi altri paesi		
12	65	259	—	—	—	—	—	—	—	1951
1	70	273	—	—	—	—	—	—	—	1952
3	61	381	—	4	10	15	4	4	19	1953
5	65	519	37	22	47	106	10	10	116	1954
5	70	567	57	26	77	160	18	20	179	1955
—	70	626	63	29	87	179	26	29	208	1956
—	59	600	—	—	—	—	—	—	—	1957 p
—	6	56	7	2	8	17	1	2	19	VII 1956
—	7	57	4	3	8	14	1	2	16	VIII
—	6	54	7	2	7	15	1	2	17	IX
—	7	61	6	3	7	16	3	3	19	X
—	7	55	6	3	11	19	4	4	24	XI
—	8	52	5	3	7	15	3	3	18	XII
—	8	56	6	4	10	20	3	4	24	I 1957
—	8	58	6	4	9	19	2	2	21	II
—	8	62	9	5	11	25	2	2	28	III
—	3	58	4	3	8	15	1	1	16	IV
—	3	57	7	3	10	20	1	1	21	V
—	3	49	5	3	10	18	2	2	20	VI
—	3	45	9	4	17	30	1	2	32	VII
—	4	48	7	4	16	27	2	2	29	VIII
—	4	41	8	3	14	26	1	2	28	IX
—	5	44	8	4	12	24	1	2	26	X p
—	5	41	9	5	15	29	1	2	30	XI p
—	4	40	—	—	—	—	—	—	—	XII p

## Agglomérés de houille

C 79

## Livraisons aux pays de la Communauté et exportations vers des pays tiers

Période Periodo	Belgique · Belgio											
	Pays destinataires · Paesi destinatari											
	Pays de la Communauté · Paesi della Comunità						Pays tiers · Paesi terzi					
	Alle- magne (R.F.) sans la Sarre  Germania (R.F.) escl. la Sarre	France  Francia	Italie  Italia	Luxem- bourg  Lussem- burgo	Pays- Bas  Paesi Bassi	Total  Totale	Autriche  Austria	Dane- mark  Danimar- ca	Espagne  Spagna	Finlande  Finlandia	Suisse  Svizzera	Autres pays  Altri paesi
1951	—	113	23	23	67	226	13	9	7	19	37	20
1952	—	137	13	16	96	262	12	20	—	2	5	2
1953	—	253	3	10	20	286	1	—	—	—	7	—
1954	0	293	1	7	18	319	—	—	—	—	6	—
1955	22	281	1	8	149	461	1	—	—	7	9	—
1956	129	295	0	10	194	628	0	—	—	—	12	1
1957 p	53	586	—	8	46	693	1	—	—	—	5	—
1956 VII	11	23	—	1	16	51	—	—	—	—	0	—
VIII	15	25	—	1	15	56	—	—	—	—	0	—
IX	14	21	—	1	12	48	—	—	—	—	1	—
X	13	26	—	1	17	56	—	—	—	—	0	—
XI	18	23	—	1	15	56	—	—	—	—	1	—
XII	12	21	—	1	14	48	0	—	—	—	1	—
1957 I	16	22	—	1	13	52	1	—	—	—	1	—
II	17	24	—	1	14	56	—	—	—	—	1	—
III	11	30	—	1	13	55	—	—	—	—	1	—
IV	1	45	—	1	2	49	—	—	—	—	0	—
V	1	49	—	1	1	52	—	—	—	—	0	—
VI	3	55	—	1	1	60	—	—	—	—	0	—
VII	1	56	—	1	0	58	—	—	—	—	0	—
VIII	1	70	—	1	0	71	—	—	—	—	0	—
IX	1	65	—	1	0	67	—	—	—	—	0	—
X p	2	70	—	1	0	72	—	—	—	—	0	—
XI p	1	58	—	1	0	59	—	—	—	—	0	—
XII p	0	42	—	1	0	43	1	—	—	—	0	—

**Agglomerati di carbon fossile**  
**Forniture ai paesi della Comunità e esportazioni verso paesi terzi**

79 C

1.000 t

Belgique · Belgio		France · Francia										Période Periodo
Pays destinataires Paesi destinatari		Pays destinataires · Paesi destinatari										
Pays tiers Paesi terzi	Total général	Pays de la Communauté · Paesi della Comunità					Pays tiers · Paesi terzi			Total général		
		Alle- magne (R.F.) sans la Sarre	Sarre	Italie Italia	Pays- Bas Paesi Bassi	Total	Suisse Svizzera	Autres pays Altri paesi	Total			
Total Totale	Totale generale	Germania (R.F.) escl. la Sarre								Totale generale		
105	381	—	1	3	—	4	30	44	74	78	1951	
40	302	—	1	1	—	2	12	37	48	50	1952	
8	294	—	1	2	—	3	11	19	30	33	1953	
6	325	0	1	6	—	7	12	4	16	23	1954	
17	478	—	1	7	12	20	18	0	18	38	1955	
13	642	—	1	6	2	9	18	0	18	27	1956	
6	699	—	1	7	—	8	15	1	16	23	1957 p	
0	51	—	0	1	—	1	1	0	1	2	VII 1956	
0	57	—	0	1	—	1	1	—	1	1	VIII	
1	48	—	0	1	—	1	1	—	1	2	IX	
0	57	—	0	1	—	—	2	—	2	2	X	
1	57	—	—	1	—	1	2	—	2	2	XI	
1	49	—	0	1	—	1	2	—	2	2	XII	
1	53	—	0	1	—	1	2	—	2	2	I 1957	
1	57	—	0	1	—	1	1	—	1	2	II	
1	55	—	—	1	—	1	2	—	2	2	III	
0	49	—	—	1	—	1	1	—	1	2	IV	
0	52	—	0	1	—	1	1	—	1	2	V	
0	60	—	—	0	—	0	1	—	1	2	VI	
0	58	—	—	1	—	1	1	0	1	2	VII	
0	72	—	0	1	—	1	1	—	1	2	VIII	
0	67	—	—	0	—	0	1	—	3	3	IX	
0	73	—	—	1	—	1	1	1	2	2	X p	
0	60	—	—	1	—	1	1	—	1	2	XI p	
0	44	—	—	1	—	1	1	1	1	2	XII p	



Briquettes et semi-coke de lignite: Livraisons aux pays de la Communauté et exportations vers des pays tiers  
 Mattonelle e semi-coke di lignite: Forniture ai paesi della Comunità e esportazioni verso paesi terzi

1.000 t

Période Periodo	Vers les pays de la Communauté Verso i paesi della Comunità			Vers des pays tiers · Verso paesi terzi		
	Pays fournisseurs · Paesi fornitori					
	Allemagne (R. F.) sans la Sarre Germania (R. F.) escl. la Sarre	Pays-Bas Paesi Bassi	Communauté Comunità	Allemagne (R. F.) sans la Sarre Germania (R. F.) escl. la Sarre		Communauté Comunità
	Briquettes de lignite · Mattonelle di lignite			Briquettes de lignite Mattonelle di lignite	Semi-coke de lignite Semi-coke di lignite	
1951	799	12	811	810	35	845
1952	821	28	849	678	24	702
1953	969	59	1.028	581	33	614
1954	1.075	45	1.120	538	40	578
1955	1.183	36	1.219	467	40	507
1956	1.175	30	1.205	459	39	498
1956 VII	102	3	105	39	3	42
VIII	103	3	106	40	3	43
IX	99	3	102	39	5	44
X	105	3	108	43	2	46
XI	104	2	109	42	4	45
XII	101	2	103	37	3	40
1957 I	100	3	103	35	4	38
II	91	3	94	34	3	37
III	96	3	99	34	3	37
IV	98	2	101	35	2	37
V	99	3	102	35	2	37
VI	101	2	104	32	2	34
VII	105	3	108	39	2	41
VIII	106	2	109	40	3	42
IX	103	2	105	39	5	43
X p	105	3	108	40	3	43
XI p	95	2	97	40	3	43

Briquettes et semi-coke de lignite

Livraisons aux pays de la Communauté et exportations vers des pays tiers

C 81

Période Periodo	Allemagne (R.F.) sans la Sarre · Germania (R.F.) escl. la Sarre										
	Briquettes de lignite · Mattonelle di lignite										
	Pays destinataires · Paesi destinatari										
	Pays de la Communauté · Paesi della Comunità						Pays tiers · Paesi terzi				
	Belgique Belgio	France Francia	Sarre	Italie Italia	Luxem- bourg Lussem- burgo	Pays-Bas Paesi Bassi	Total Totale	Autriche Austria	Suède Svezia	Suisse Svizzera	Total Totale
1951	82	278	55	—	144	240	799	492	20	297	810
1952	57	305	60	16	152	231	821	472	13	193	678
1953	72	415	76	41	131	234	969	347	4	230	581
1954	83	403	73	89	139	288	1.075	304	1	233	538
1955	93	463	94	96	148	290	1.183	224	—	243	467
1956	94	475	90	101	135	280	1.175	202	—	257	459
1956 VII	8	42	7	10	12	24	102	17	—	22	39
VIII	9	42	7	10	12	24	103	18	—	22	40
IX	8	41	7	10	12	22	99	18	—	21	39
X	7	42	8	10	12	25	105	19	—	24	43
XI	9	41	8	11	12	23	104	20	—	21	41
XII	8	38	8	10	12	24	101	17	—	20	37
1957 I	7	43	8	7	11	24	100	17	—	18	35
II	7	32	8	7	12	24	91	16	—	18	34
III	8	37	8	7	12	24	96	17	—	17	34
IV	8	40	7	7	12	24	98	13	—	21	35
V	8	40	7	7	13	24	99	12	—	23	35
VI	9	40	7	8	13	25	101	13	—	19	32
VII	9	42	7	10	12	25	105	15	—	24	39
VIII	9	42	7	13	13	24	106	15	—	24	40
IX	8	42	7	10	13	23	103	18	—	21	39
X p	8	41	8	12	12	24	105	18	—		
XI p	8	35	8	11	12	21	95	18	—		



Mattonelle e semi-coke di lignite  
Forniture ai paesi della Comunità e esportazioni verso paesi terzi

81 C

1.000 t

Briquettes de lignite Mattonelle di lignite	Allemagne (R.F.) sans la Sarre · Germania (R.F.) escl. la Sarre					Pays-Bas · Paesi Bassi				Période Periodo
	Semi-coke de lignite · Semi-coke di lignite					Briquettes de lignite · Mattonelle di lignite				
	Pays destinataires · Paesi destinatari					Pays destinataires · Paesi destinatari				
	Pays tiers · Paesi terzi					Pays de la Communauté · Paesi della Comunità				
Total général Totale generale	Danemark Danimarca	Suède Svezia	Suisse Svizzera	Autras pays Altri paesi	Total Totale	Allemagne (R.F.) sans la Sarre Germania (R.F.) escl. la Sarre	Belgique Belgio	France Francia	Total Totale	
1.609	22	8	5	—	35	1	11	—	12	1951
1.498	21	1	2	—	24	24	4	—	28	1952
1.550	30	—	3	—	33	45	5	8	59	1953
1.613	37	—	3	0	40	33	5	6	45	1954
1.650	37	—	3	—	40	23	5	8	36	1955
1.633	34	—	5	—	39	17	5	8	30	1956
141	2	—	0	—	3	2	1	1	3	VII 1956
143	3	—	0	—	3	2	0	1	3	VIII
138	4	—	1	—	5	2	0	1	3	IX
148	2	—	0	—	2	1	1	1	3	X
148	3	—	1	—	4	1	0	1	2	XI
138	2	—	1	—	3	1	0	0	2	XII
135	3	—	1	—	4	2	0	1	3	I 1957
125	2	—	1	—	3	1	0	1	3	II
130	3	—	1	—	3	1	0	1	3	III
133	2	—	0	—	2	1	0	1	2	IV
134	2	—	0	—	2	1	0	1	3	V
133	2	—	0	—	2	1	1	1	2	VI
144	1	—	0	—	2	1	1	1	3	VII
146	2	—	1	—	3	2	0	0	2	VIII
141	4	—	1	—	5	1	0	1	2	IX
145	3	—	0	—	3	1	1	1	3	X p
135	3	—	—	—	3	1	0	1	2	XI p



CONSOMMATION APPARENTE  
DE CHARBON

—

CONSUMO APPARENTE DI CARBONE

## Consommation apparente de charbon (a) • Consumo apparente di carbone (a)

1.000 t

Période Periodo	Allemagne (R. F.) sans la Sarre Germania (R. F.) escl. la Sarre	Sarre	Belgique Belgio	France Francia	Italie Italia	Luxem- bourg Lussem- burgo	Pays-Bas Paesi Bassi	Commu- nauté Comunità
1949	87.594	6.565	25.578	69.961	10.116	2.783	15.066	218.099
1950	91.333	6.684	25.710	60.782	9.880	2.905	15.985	213.310
1951	105.050	8.027	30.091	70.752	11.941	3.536	16.902	246.567
1952	112.423	8.115	26.691	68.964	9.752	3.694	16.621	246.506
1953	107.461	7.647	25.517	62.832	10.010	3.383	16.514	233.404
1954	111.827	7.626	26.542	64.874	10.515	3.406	17.167	241.823
1955	124.713	8.658	28.010	67.551	11.474	3.832	17.459	261.206
1956	129.900	9.388	28.697	76.745	12.228	4.016	18.537	278.920
1952 1er trim.	29.848	2.119	7.650	19.092	2.526	942	4.553	66.766
2e trim.	25.567	1.936	5.865	16.868	2.235	937	4.241	57.713
3e trim.	28.371	2.028	6.006	16.085	2.490	906	3.923	59.850
4e trim.	28.627	2.030	7.172	16.903	2.497	908	3.914	62.171
1953 1er trim.	28.370	2.110	6.761	16.577	2.487	873	4.048	61.317
2e trim.	25.731	1.833	5.833	15.139	2.197	919	4.138	55.447
3e trim.	25.741	1.834	5.933	14.044	2.682	840	4.033	55.432
4e trim.	27.619	1.868	6.989	17.031	2.557	756	4.294	61.138
1954 1er trim.	27.493	1.952	7.042	17.498	2.517	756	4.122	61.338
2e trim.	26.487	1.682	5.959	14.976	2.557	817	4.065	56.697
3e trim.	28.217	1.978	6.231	15.370	2.441	873	4.233	59.214
4e trim.	29.624	2.013	7.301	17.030	2.988	958	4.752	64.587
1955 1er trim.	30.504	2.123	7.344	16.753	2.734	966	4.611	64.990
2e trim.	29.191	2.004	6.703	16.531	2.451	953	4.159	62.071
3e trim.	31.796	2.193	6.443	15.583	3.036	952	4.314	64.252
4e trim.	33.213	2.137	7.518	18.706	2.909	963	4.303	69.742
1956 1er trim.	32.875	2.417	7.309	19.592	2.857	974	4.300	70.243
2e trim.	31.616	2.299	6.975	18.268	2.915	988	4.619	67.554
3e trim.	32.834	2.342	6.353	18.378	3.251	1.034	4.546	68.842
4e trim.	32.574	2.413	8.087	20.492	3.167	1.019	5.069	72.622
1957 1er trim.	32.707	2.361	7.651	20.905	3.462	1.005	4.534	72.533
2e trim.	32.549	2.173	7.032	19.407	3.296	1.106	4.750	69.947
3e trim.	32.556	2.376	5.992	18.935	3.252	1.073	4.169	68.170

(a) Production: houille

+ Importations  
- Exportations  
± Mouvement des stocks chez les producteurs

houille, coke,  
agglomérés de houille addi-  
tionnés tonne pour tonne

(a) Produzione: carbon fossile

+ Importazioni  
- Esportazioni  
± Movimento degli stocks presso i produttori

carbon fossile, coke,  
agglomerati di carbon  
fossile addizionata tonn.  
per tonn.

CONSOMMATION PROPRE ET LIVRAISONS  
AU PERSONNEL  
DES MINES ET DES PRODUCTEURS

---

CONSUMO INTERNO E CONSEGNE AL  
PERSONALE DELLE MINIERE E DEI PRODUTTORI



Houille · Carbon fossile  
 Consommation propre des mines (a) · Consumo interno delle miniere (a)

1.000 t

Période Periodo	Allemagne (R.F.) sans la Sarre Germania (R. F.) escl. la Sarre	Sarre	Belgique Belgio	France Francia	Italie Italia	Pays-Bas Paesi Bassi	Communauté Comunità
1951	12.457	1.978	2.712	6.815	22	1.418	25.402
1952	12.095	1.982	2.625	6.940	18	1.417	25.077
1953	11.948	1.935	2.603	7.165	26	1.370	25.047
1954	12.390	1.781	2.530	7.322	41	1.320	25.384
1955	12.533	1.992	2.665	8.100	29	1.241	26.560
1956	12.768	2.318	2.766	9.233	2	1.199	28.287
1956 I	1.140	195	250	824	0	105	2.513
II	1.226	207	264	852	0	114	2.663
III	1.160	205	264	995	0	103	2.727
IV	1.027	186	226	760	0	98	2.297
V	978	173	216	635	0	99	2.101
VI	997	189	216	538	0	93	2.033
VII	984	189	190	566	0	93	2.022
VIII	1.006	186	209	542	0	91	2.034
IX	963	187	204	667	0	90	2.111
X	1.083	210	247	862	0	105	2.507
XI	1.103	197	241	969	0	108	2.618
XII	1.101	197	238	1.023	0	100	2.659
1957 I	1.204	218	247	1.076	0	107	2.852
II	1.065	191	233	827	0	94	2.410
III	1.088	198	181	711	0	89	2.266
IV	1.015	187	177	818	0	85	2.283
V	1.013	182	182	756	0	95	2.228
VI	884	172	162	558	0	86	1.861
VII	983	186	143	668	0	89	2.069
VIII	999	188	162	652	0	88	2.088
IX	991	192	157	876	0	89	2.305
X	1.134	195	188	979	0	97	2.593

(a) Y compris toutes les quantités consommées par les centrales électriques minières  
 Comprese tutte le quantità consumate dalle centrali elettriche minerarie

Coke de four (a) · Coke da cokeria (a)  
 Consommation propre des cokeries · Consumo interno delle cokerie

1.000 t

Période Periodo	Allemagne (R. F.) sans la Sarre Germania (R. F.) escl. la Sarre	Sarre	Belgique Belgio	France Francia	Italie Italia	Pays-Bas Paesi Bassi	Communauté Comunità
1951	1.476	9	221	347	0	233	2.286
1952	1.406	11	158	390	—	254	2.219
1953	1.307	9	165	414	2	277	2.174
1954	1.968	14	210	523	7	290	3.012
1955	1.828	27	163	617	9	248	2.891
1956	1.687	32	145	606	1	272	2.741
1956 I	170	6	16	58	0	27	277
II	259	8	25	93	0	41	425
III	166	5	14	57	0	24	266
IV	145	2	11	51	0	22	231
V	113	0	10	39	0	19	181
VI	108	0	9	37	0	17	171
VII	101	1	8	26	0	16	152
VIII	101	0	9	22	0	18	150
IX	100	1	9	35	0	16	161
X	131	1	9	48	0	21	210
XI	148	4	12	70	0	24	258
XII	145	4	11	69	0	28	257
1957 I	173	5	11	79	0	33	301
II	130	4	8	61	0	28	230
III	124	3	7	49	1	25	208
IV	111	2	6	42	0	24	184
V	114	1	6	46	0	24	192
VI	83	0	5	32	0	20	140
VII	89	0	7	32	0	22	151
VIII	93	0	6	25	0	23	147
IX	108	0	7	44	0	24	183

(a) Y compris le semi-coke · Compreso il semi-coke di carbone



Agglomérés de houille · Agglomerati di carbon fossile  
 Consommation propre des fabriques d'agglomérés  
 Consumo interno delle fabbriche di agglomerati

1.000 t

Période Periodo	Allemagne (R.F.) sans la Sarre Germania (R.F.) escl. la Sarre	Belgique Belgio	France Francia	Italie Italia	Pays-Bas Paesi Bassi	Communauté Comunità
1951	39	59	71	.	5	174
1952	38	54	74	.	5	171
1953	34	53	65	.	7	159
1954	32	54	50	0	8	144
1955	31	49	45	0	7	132
1956	31	48	52	0	7	139
1956 I	3	5	5	0	1	14
II	4	6	8	0	1	18
III	4	5	5	0	1	15
IV	3	4	4	—	0	11
V	2	4	4	—	1	10
VI	2	3	4	—	1	10
VII	2	3	3	—	1	9
VIII	2	3	4	0	1	9
IX	2	3	3	0	0	9
X	2	4	4	0	1	11
XI	2	4	5	0	1	12
XII	2	4	4	0	1	11
1957 I	2	5	5	0	1	13
II	2	4	4	0	1	11
III	2	4	4	—	1	11
IV	2	4	3	—	1	10
V	2	4	4	—	1	10
VI	2	3	3	—	1	9
VII	2	2	3	0	1	8
VIII	2	3	3	0	1	9
IX	2	3	3	0	1	9
X	2	4	4	0	1	11

Houille • Carbon fossile  
Livraisons au personnel • Consegne al personale

1.000 t

Période Periodo	Allemagne (R. F.) sans la Sarre Germania (R. F.) escl. la Sarre	Sarre	Belgique Belgio	France Francia	Italie Italia	Pays-Bas Paesi Bassi	Communauté Comunità
1951	2.402	418	697	1.567	9	68	5.161
1952	2.261	385	695	1.529	9	79	4.958
1953	2.242	372	684	1.504	13	75	4.890
1954	2.402	363	720	1.490	20	85	5.079
1955	2.381	365	713	1.428	17	87	4.991
1956	2.408	357	725	1.422	16	85	5.013
1956 I	219	30	74	129	2	8	463
II	282	43	77	121	2	9	535
III	229	31	71	144	2	6	484
IV	166	32	51	111	1	5	367
V	119	19	42	104	1	5	290
VI	129	29	45	102	1	5	311
VII	132	20	39	96	1	8	295
VIII	170	30	46	91	1	7	344
IX	214	36	55	109	1	8	422
X	241	46	73	143	2	9	513
XI	267	28	80	147	2	8	531
XII	239	13	73	125	2	7	458
1957 I	238	36	77	152	2	9	515
II	196	21	62	105	2	6	392
III	173	22	61	112	2	4	374
IV	157	25	52	104	1	4	343
V	147	30	49	108	1	4	339
VI	107	33	38	96	1	2	277
VII	139	22	38	103	1	5	308
VIII	188	30	50	83	1	8	359
IX	254	58	55	112	1	9	489
X	213	45	70	143	2	10	482

Coke de four (a) · Coke da cokeria (a)  
Livraisons au personnel · Consegne al personale

1.000 t

Période Periodo	Allemagne (R. F.) sans la Sarre Germania (R. F.) escl. la Sarre	Sarre	Belgique Belgio	France Francia	Italie Italia	Pays-Bas Paesi Bassi	Communauté Comunità
1951	68	48	42	29	.	2	189
1952	81	52	39	33	.	2	207
1953	76	55	38	51	5	2	227
1954	89	61	25	95	7	4	282
1955	97	73	46	130	11	11	367
1956	117	93	62	155	14	10	451
1956 I	14	7	6	16	0	1	44
II	20	11	7	19	1	2	59
III	12	7	5	14	1	1	40
IV	7	4	3	7	0	0	21
V	4	2	3	5	0	0	14
VI	4	5	3	6	0	1	19
VII	4	6	4	6	0	1	21
VIII	4	8	4	10	1	1	28
IX	7	11	6	14	2	1	41
X	12	17	7	21	5	1	63
XI	14	9	7	19	3	1	53
XII	14	7	7	18	2	1	47
1957 I	17	8	7	20	1	1	55
II	11	4	6	13	1	1	36
III	9	4	5	8	0	1	28
IV	7	4	3	7	0	1	22
V	5	5	4	7	0	1	21
VI	3	6	3	7	0	1	19
VII	3	7	3	9	0	1	22
VIII	5	9	5	11	1	1	31
IX	10	11	6	14	3	1	44

(a) Y compris le semi-coke · Compreso il semi-coke di carbone.

Agglomérés de houille · *Agglomerati di carbon fossile*  
Livraisons au personnel · *Consegna al personale*

1.000 t

Période Periodo	Allemagne (R. F.) sans la Sarre Germania (R. F.) escl. la Sarre	Belgique Belgio	France Francia	Italie Italia	Pays-Bas Paesi Bassi	Communauté Comunità
1951	178	106	289	.	84	657
1952	173	114	291	.	91	669
1953	184	117	282	0	88	671
1954	185	126	280	0	105	694
1955	190	136	302	0	100	729
1956	216	148	318	—	101	783
1956 I	21	15	32	—	10	78
II	29	17	25	—	16	86
III	21	15	30	—	8	75
IV	13	10	23	—	10	56
V	9	8	21	—	4	42
VI	10	9	23	—	5	46
VII	10	7	20	—	3	40
VIII	12	9	21	—	6	49
IX	16	10	26	—	7	59
X	29	14	34	—	11	88
XI	26	16	36	—	11	89
XII	21	16	27	—	11	75
1957 I	22	17	35	—	12	85
II	17	13	28	—	9	66
III	13	13	28	—	7	60
IV	13	10	23	—	10	55
V	11	10	22	—	6	49
VI	7	8	23	—	4	42
VII	10	7	22	—	4	44
VIII	13	10	18	—	6	47
IX	21	10	28	—	9	68
X	26	14	35	—	11	85

LIVRAISONS AUX FABRIQUES D'AGGLOMÉRÉS  
ET AUX COKERIES

---

*FORNITURE ALLE FABBRICHE DI AGGLOMERATI  
E ALLE COKERIE*



Livraisons de houille aux fabriques d'agglomérés  
Forniture di carbon fossile alle fabbriche di agglomerati

1.000 t

Période Periodo	Allemagne (R. F.) sans la Sarre (a) Germania (R. F.) escl. la Sarre	Belgique Belgio	France Francia	Italie Italia	Pays-Bas Paesi Bassi	Communauté (b) Comunità
1951	3.941	1.653	7.765	.	999	14.358
1952	4.751	1.380	7.582	.	888	14.601
1953	4.686	1.275	6.616	25	849	13.451
1954	5.756	1.309	6.360	19	863	14.307
1955	6.612	1.457	6.420	25	918	15.432
1956	7.407	1.688	7.483	15	972	17.565
1956 IV	611	143	567	—	72	1.394
V	555	145	502	1	80	1.283
VI	644	142	530	0	82	1.398
VII	615	114	547	1	86	1.363
VIII	627	128	651	1	87	1.494
IX	578	136	634	2	81	1.432
X	656	165	794	2	97	1.714
XI	653	160	778	3	90	1.684
XII	599	147	724	1	72	1.544
1957 I	698	160	733	2	99	1.692
II	624	162	776	5	91	1.658
III	671	159	793	2	93	1.719
IV	596	147	696	0	85	1.525
V	633	136	734	0	98	1.601
VI	535	128	623	2	85	1.373
VII	651	108	717	0	100	1.576
VIII	609	141	677	..	96	..
IX	577	138	703	..	85	..

(a) Non compris les livraisons aux fabriques d'agglomérés indépendantes pour la période 1951—1953

Escluse le consegna alle fabbriche indipendenti di agglomerati per il periodo 1951—1953

(b) Sans l'Italie pour la période 1951—1952 • Italia esclusa per il periodo 1951—1952

**Livraisons de houille aux cokeries**  
**(Cokeries minières, sidérurgiques et indépendantes)**  
**Forniture di carbon fossile alle cokerie**  
**(Cokerie minerarie, siderurgiche e indipendenti)**

1.000 t

Période Periodo	Allemagne (R. F.) sans la Sarre (a) Germania (R. F.) escl. la Sarre	Sarre	Belgique Belgio	France Francia	Italie Italia	Pays-Bas Paesi Bassi	Communauté Comunità
1951	43.777	5.115	8.037	11.048	2.813	3.975	74.765
1952	48.403	5.218	8.330	12.651	3.011	4.289	81.902
1953	49.206	4.773	7.748	11.544	3.087	4.240	80.598
1954	46.612	4.850	8.019	12.550	3.157	4.501	79.689
1955	53.790	5.292	8.708	14.407	4.034	5.324	91.555
1956	57.521	5.643	9.590	16.339	4.337	5.520	98.951
1956 IV	4.691	454	785	1.386	353	482	8.151
V	4.790	457	733	1.318	383	480	8.162
VI	4.705	480	887	1.391	380	461	8.304
VII	4.783	489	731	1.418	403	477	8.302
VIII	4.828	473	760	1.407	415	451	8.334
IX	4.720	479	766	1.296	407	433	8.102
X	4.967	502	869	1.377	333	491	8.539
XI	4.848	460	940	1.366	314	470	8.397
XII	4.828	438	780	1.206	341	436	8.029
1957 I	5.113	494	751	1.439	342	461 (b)	8.601
II	4.588	479	747	1.287	371	437 (b)	7.908
III	5.056	486	943	1.413	396	538 (b)	8.833
IV	4.945	469	884	1.397	353	484 (b)	8.531
V	5.103	512	862	1.495	418	449 (b)	8.838
VI	4.859	436	661	1.389	522	496 (b)	8.362
VII	5.082	522	566	1.345	399	459 (b)	8.374
VIII	5.039	476	753	1.423	..	442 (b)	..
IX	4.804	459	725	1.250	..	409 (b)	..

(a) Non compris les livraisons destinées à la fabrication de coke pour électrodes: 1951: 28  
 Escluse le forniture destinate alla fabbricazione di coke per elettrodi: 1952: 56  
 1953: 69  
 1954: 126  
 1955: 125  
 1956: 144

(b) Y compris quelques faibles tonnages d'agglomérés livrés pour la fabrication de Synthracite  
 Ivi compresi qualche piccola quantità di agglomerati consegnati per la fabbricazione di Sintracite



LIVRAISONS AUX CONSOMMATEURS  
DU MARCHÉ INTÉRIEUR



*FORNITURE AI CONSUMATORI  
DEL MERCATO INTERNO*



Livraisons de houille et d'agglomérés à tous les groupes de consommateurs  
 Forniture di carbon fossile e di agglomerati a tutte le categorie di consumatori

1.000 t

Période Periodo	Allemagne (R. F.) sans la Sarre Germania (R. F.) escl. la Sarre	Sarre	Belgique Belgio	France Francia	Italie Italia	Luxemb- bourg Lussem- burgo	Pays-Bas Paesi Bassi	Communauté Comunità
1951	56.061	1.516	19.164	46.536	7.729	372	12.402	143.780
1952	59.805	1.436	15.963	42.935	6.683	390	12.011	139.223
1953	56.097	1.326	15.253	39.166	7.014	286	11.808	130.950
1954	59.107	1.387	15.909	39.731	7.305	292	12.267	135.998
1955	65.699	1.512	16.347	38.528	7.332	300	12.169	141.885
1956	67.964	1.641	16.359	44.358	7.820	371	13.169	151.682
1956 I	5.976	141	1.385	3.833	629	27	943	12.933
II	5.052	133	1.199	3.400	634	26	855	11.300
III	5.805	143	1.504	3.961	659	29	1.103	13.204
IV	5.504	123	1.365	3.475	474	26	1.016	11.984
V	5.190	124	1.322	3.309	645	24	1.158	11.771
VI	6.045	129	1.339	3.785	620	30	1.114	13.063
VII	6.031	128	1.065	3.444	637	30	1.094	12.430
VIII	6.180	137	1.223	3.681	660	36	1.113	13.031
IX	5.722	141	1.280	3.554	665	33	1.101	12.497
X	5.957	164	1.610	4.086	749	32	1.211	13.810
XI	5.637	150	1.536	4.045	696	41	1.263	13.367
XII	4.954	128	1.547	3.784	753	37	1.196	12.400
1957 I	5.538	152	1.527	4.154	915	37	1.090	13.412
II	5.308	129	1.457	4.020	653	29	994	12.590
III	5.489	122	1.472	4.118	739	28	973	12.941
IV	5.328	116	1.361	3.757	577	31	1.039	12.209
V	6.224	120	1.469	3.804	621	27	1.229	13.494
VI	5.333	112	1.396	3.740	635	25	1.080	12.321
VII	6.235	142	1.135	3.812	579	27	1.093	13.023
VIII	5.596	154	1.313	3.631	..	26	1.015	..
IX	4.944	151	1.211	3.521	..	26	890	..

Livraisons de houille et d'agglomérés aux consommateurs: Chemins de fer  
 Forniture di carbon fossile e di agglomerati ai consumatori: Ferrovie

1.000 t

Période Periodo	Allemagne (R. F.) sans la Sarre Germania (R. F.) escl. la Sarre	Sarre	Belgique Belgio	France Francia	Italie Italia	Luxem- bourg Lussem- burgo	Pays-Bas Paesi Bassi	Communauté Comunità
1951	10.321	265	1.828	6.837	2.008	133	584	21.976
1952	10.129	260	1.752	6.347	1.444	158	448	20.538
1953	9.593	255	1.618	5.345	1.544	92	368	18.825
1954	9.559	244	1.579	5.064	1.435	84	298	18.263
1955	9.828	247	1.496	4.786	1.480	69	255	18.160
1956	10.228	254	1.389	5.132	1.519	89	154	18.766
1956 I	900	23	111	395	118	7	26	1.580
II	856	27	127	411	88	5	18	1.530
III	889	24	136	448	119	7	19	1.641
IV	848	20	128	448	108	6	13	1.571
V	811	18	124	421	140	6	10	1.531
VI	850	18	97	427	145	7	16	1.561
VII	848	19	96	424	137	7	9	1.539
VIII	901	19	110	480	127	9	10	1.655
IX	847	20	107	417	156	8	9	1.564
X	890	23	134	447	129	10	8	1.641
XI	802	21	109	424	123	7	8	1.495
XII	761	22	110	391	129	11	8	1.432
1957 I	839	24	97	424	120	8	9	1.521
II	840	23	102	421	108	6	8	1.507
III	844	21	89	423	114	6	3	1.500
IV	827	20	88	429	127	10	0	1.500
V	966	21	122	402	198	6	1	1.716
VI	783	17	103	398	183	6	1	1.492
VII	898	19	80	431	159	7	2	1.598
VIII	717	20	82	413	..	6	2	..
IX	659	19	74	375	..	6	2	..

Livraisons de houille et d'agglomérés aux consommateurs: Navigation intérieure et soutes  
 Forniture di carbon fossile e di agglomerati ai consumatori: Navigazione interna e marittima

1.000 t

Période Periodo	Allemagne (R. F.) sans la Sarre Germania (R. F.) escl. la Sarre	Sarre	Belgique Belgio	France Francia	Italie Italia	Pays-Bas Paesi Bassi	Communauté Comunità
1951	2.127	0	196	290	106	480	3.199
1952	2.176	0	112	207	74	362	2.931
1953	1.553	0	84	126	47	323	2.133
1954	1.406	0	97	112	61	336	2.012
1955	1.448	0	110	72	51	304	1.984
1956	1.342	0	100	75	42	365	1.924
1956 I	116	—	9	4	4	25	158
II	94	—	7	5	4	26	136
III	114	0	10	6	4	47	181
IV	114	0	9	7	3	26	159
V	102	—	7	6	3	38	156
VI	122	—	11	7	4	29	171
VII	116	—	6	5	3	36	166
VIII	115	—	11	6	3	39	175
IX	113	—	6	5	3	23	149
X	126	—	10	6	4	24	169
XI	119	—	7	8	4	35	173
XII	92	—	8	9	4	18	131
1957 I	114	—	7	7	5	20	154
II	97	—	6	6	3	19	132
III	84	—	7	9	4	20	125
IV	99	—	11	6	3	21	140
V	112	—	7	9	3	14	146
VI	84	—	6	5	3	20	119
VII	111	—	4	6	3	24	147
VIII	103	—	6	7	..	17	..
IX	88	—	5	6	..	18	..

Livraisons de houille et d'agglomérés aux consommateurs: Centrales électriques  
 Forniture di carbon fossile e di agglomerati ai consumatori: Centrali elettriche

1.000 t

Période Periodo	Allemagne (R. F.) sans la Sarre Germania (R. F.) escl. la Sarre	Sarre	Belgique Belgio	France Francia	Italie Italia	Luxemb- bourg Lussem- burgo	Pays-Bas Paesi Bassi	Commu- nauté Comunità
1951	9.833	471	3.404	4.768	460		2.733	21.669
1952	9.752	420	2.933	4.544	413		2.988	21.050
1953	9.162	327	2.652	4.190	509		3.282	20.122
1954	8.965	382	3.061	4.468	537		3.605	21.018
1955	9.748	445	3.286	3.885	571		3.840	21.773
1956	10.512	529	3.107	5.150	966		4.431	24.695
1956 I	826	48	295	542	89	Compris sous «Autres Industries» Compreso sotto «Altre industrie»	246	2.047
II	638	25	185	345	108		272	1.574
III	885	47	262	477	99		369	2.140
IV	926	45	296	444	70		338	2.118
V	770	53	259	383	37		388	1.891
VI	994	52	295	429	60		392	2.223
VII	952	47	203	451	66		358	2.077
VIII	1.004	43	237	425	82		384	2.176
IX	1.001	42	220	397	58		361	2.079
X	984	48	261	449	90		421	2.253
XI	812	43	275	427	89		474	2.120
XII	718	38	325	380	119		425	2.004
1957 I	785	52	340	488	169		350	2.184
II	779	40	297	522	163		359	2.161
III	799	47	372	564	169		341	2.291
IV	883	47	307	530	124		404	2.295
V	1.158	48	320	469	82		541	2.618
VI	1.028	46	311	507	58		399	2.348
VII	1.205	58	268	495	99		433	2.558
VIII	969	51	303	559	..		389	..
XI	838	50	276	547	..		355	..

Livraisons de houille aux consommateurs: Usines à gaz  
 Forniture di carbon fossile ai consumatori: Officine del gas

1.000 t

Période Periodo	Allemagne (R. F.) sans la Sarre Germania (R. F.) escl. la Sarre	Sarre	Belgique Belgio	France Francia	Italie Italia	Luxem- bourg Lussem- burgo	Pays-Bas Paesi Bassi	Commu- nauté Comunità
1951	5.246	—	30	3.949	1.662	45	1.444	12.376
1952	5.708	—	26	3.411	1.502	41	1.591	12.279
1953	5.811	—	26	3.215	1.530	41	1.283	11.906
1954	5.894	—	23	2.840	1.525	45	1.130	11.457
1955	6.993	—	14	2.202	1.480	47	1.019	11.756
1956	7.455	—	6	2.349	1.424	54	1.112	12.400
1956 I	585	—	0	227	136	4	95	1.048
II	489	—	0	195	119	4	76	882
III	662	—	1	223	161	4	85	1.137
IV	589	—	1	183	123	4	106	1.005
V	582	—	1	177	120	4	125	1.008
VI	659	—	1	191	95	5	75	1.027
VII	717	—	0	174	92	4	86	1.073
VIII	739	—	1	158	139	5	96	1.137
IX	582	—	0	158	110	8	90	948
X	683	—	0	192	124	5	63	1.068
XI	588	—	0	241	95	4	97	1.026
XII	580	—	1	230	108	3	120	1.042
1957 I	545	—	0	236	132	4	72	989
II	586	—	0	269	127	4	74	1.060
III	792	—	0	272	157	4	99	1.325
IV	645	—	0	189	131	4	93	1.062
V	851	—	0	153	131	4	103	1.243
VI	692	—	0	164	108	4	154	1.122
VII	825	—	0	168	101	4	103	1.202
VIII	734	—	0	132	..	4	97	..
IX	577	—	0	144	..	5	70	..

Livraisons de houille et d'agglomérés aux consommateurs: Industrie sidérurgique  
 Forniture di carbon fossile e di agglomerati ai consumatori: Industria siderurgica

1.000 t

Période Periodo	Allemagne (R. F.) sans la Sarre Germania (R. F.) escl. la Sarre	Sarre	Belgique Belgio	France Francia	Italie Italia	Luxem- bourg Lussem- burgo	Pays-Bas Paesi Bassi	Commu- nauté Comunità
1951	1.901	322	574	2.219	613	32	71	5.732
1952	1.966	303	456	2.093	553	33	54	5.458
1953	1.803	291	351	1.733	192	17	23	4.410
1954	1.940	289	337	1.715	209 (a)	20	53	4.563
1955	2.188	305	330	1.680	225	26	36	4.791
1956	2.133	298	311	1.855	184	34	30	4.845
1956 I	191	29	30	165	8	3	4	429
II	248	28	28	155	19	3	2	484
III	179	28	34	184	21	3	3	451
IV	213	29	30	169	17	3	3	464
V	170	26	28	155	17	3	1	399
VI	213	27	24	162	10	3	2	442
VII	193	23	18	142	25	3	1	404
VIII	179	21	20	130	10	3	2	364
IX	199	22	22	142	9	2	4	399
X	200	24	25	160	16	3	2	430
XI	165	21	27	157	18	2	3	394
XII	107	20	26	135	14	2	3	307
1957 I	125	24	23	161	29	2	2	365
II	180	27	23	166	20	3	2	422
III	90	23	22	156	25	3	2	321
IV	93	27	22	150	10	2	3	307
V	115	27	20	148	17	2	2	332
VI	137	23	15	122	13	2	2	316
VII	121	28	7	131	8	2	2	299
VIII	124	23	17	95	..	2	2	..
IX	102	22	17	117	..	2	2	..

(a) Nouvelle série à partir de 1954 · Nuova serie a partire dal 1954



Livraisons de houille et d'agglomérés aux consommateurs: Autres industries  
 Forniture di carbon fossile e di agglomerati ai consumatori: Altre industrie

1.000 t

Période Periodo	Allemagne (R. F.) sans la Sarre Germania (R. F.) escl. la Sarre	Sarre	Belgique Belgio	France Francia	Italie Italia	Luxem- bourg Lussem- burgo	Pays-Bas Paesi Bassi	Communauté Comunità
1951	15.907	181	5.390	13.659	2.527	65	2.903	40.632
1952	16.130	177	4.424	11.327	2.245	56	2.690	37.049
1953	15.659	177	4.095	10.759	2.810	51	2.545	36.096
1954	18.064	169	4.200	11.260	2.202 (a)	49	2.355	38.295
1955	20.545	183	4.344	11.534	2.231	53	2.072	40.964
1956	19.581	193	4.355	12.964	2.094	61	1.905	41.152
1956 I	1.723	18	363	1.017	149	4	148	3.423
II	1.426	19	259	915	132	5	127	2.883
III	1.636	18	388	1.114	144	5	162	3.469
IV	1.545	16	359	1.021	124	6	159	3.229
V	1.519	14	375	980	195	5	193	3.280
VI	1.793	14	376	1.180	195	5	176	3.739
VII	1.797	12	304	1.061	211	4	156	3.547
VIII	1.817	12	324	1.094	184	5	155	3.592
IX	1.645	16	363	1.098	191	4	159	3.475
X	1.664	17	465	1.235	198	4	159	3.742
XI	1.630	15	399	1.168	181	7	156	3.556
XII	1.386	20	386	1.081	189	6	155	3.223
1957 I	1.546	21	348	1.131	168	6	158	3.377
II	1.429	18	345	1.065	175	5	137	3.174
III	1.406	14	377	1.153	158	4	124	3.236
IV	1.614	14	372	1.073	141	5	134	3.353
V	1.775	13	398	1.079	145	4	152	3.568
VI	1.538	13	370	1.026	208	5	154	3.314
VII	1.733	13	286	1.102	142	4	150	3.430
VIII	1.644	14	347	947	..	5	150	..
IX	1.471	14	306	978	..	4	135	..

(a) Nouvelle série à partir de 1954 • Nuova serie a partire dal 1954

Livraisons de houille et d'agglomérés aux consommateurs: Foyers domestiques et artisanat  
 Forniture di carbon fossile e di agglomerati ai consumatori: Consumo domestico e artigianato

1.000 t

Période Periodo	Allemagne (R. F.) sans la Sarre Germania (R. F.) escl. la Sarre	Sarre	Belgique Belgio	France Francia	Italie Italia	Luxem- bourg Lussem- burgo	Pays-Bas Paesi Bassi	Commu- nauté Comunità
1951	8.355	277	7.742	14.814	353	97	4.187	35.825
1952	11.099	276	6.260	15.006	452	102	3.878	37.073
1953	9.522	276	6.427	13.798	382	85	3.964	34.454
1954	10.816	303	6.612	14.272	1.336 (a)	94	4.489	37.922
1955	11.839	332	6.767	14.369	1.293	104	4.642	39.346
1956	13.604	367	7.094	16.833	1.591	133	5.171	44.792
1956 I	1.276	23	577	1.483	124	8	399	3.890
II	1.120	34	593	1.374	164	10	335	3.629
III	1.189	27	674	1.508	110	9	418	3.935
IV	1.018	13	544	1.204	28	7	371	3.185
V	971	13	527	1.188	132	6	403	3.242
VI	1.121	18	535	1.389	111	9	424	3.608
VII	1.167	26	438	1.186	103	12	449	3.381
VIII	1.174	43	520	1.388	115	14	428	3.682
IX	1.105	41	562	1.337	137	12	456	3.650
X	1.151	52	715	1.598	189	10	532	4.246
XI	1.239	50	718	1.620	187	21	490	4.324
XII	1.066	27	693	1.558	191	15	467	4.017
1957 I	1.263	31	712	1.707	292	17	478	4.500
II	1.114	21	684	1.569	57	12	395	3.851
III	1.140	17	606	1.541	111	10	383	3.809
IV	925	8	560	1.380	41	10	385	3.309
V	961	10	601	1.544	43	11	417	3.588
VI	841	12	590	1.519	63	8	349	3.381
VII	1.074	23	488	1.480	67	10	379	3.520
VIII	1.065	46	557	1.478	..	9	358	..
IX	1.028	45	534	1.354	..	8	308	..

(a) Nouvelle série à partir de 1954 • Nuova serie a partire dal 1954

Livraisons de houille et d'agglomérés aux consommateurs: Divers, Berlin-Ouest  
 Forniture di carbon fossile e di agglomerati ai consumatori: Vari, Berlino occidentale

1.000 t

Période · Periodo	Allemagne (R. F.) sans la Sarre · Germania (R. F.) escl. la Sarre	
	Divers · Vari	Berlin-Ouest · Berlino occidentale
1951	649	1.722
1952	571	2.274
1953	689	2.315
1954	550	1.913
1955	783	2.327
1956	711	2.397
1956 I	101	257
II	63	118
III	59	192
IV	55	197
V	70	194
VI	69	225
VII	36	205
VIII	36	214
IX	28	204
X	62	198
XI	64	216
XII	67	177
1957 I	109	212
II	87	197
III	111	223
IV	49	193
V	65	220
VI	43	186
VII	70	199
VIII	53	188
IX	39	141

Livraisons de coke de four à tous les groupes de consommateurs (a)  
 Forniture di coke da cokeria a tutte le categorie di consumatori (a)

1.000 t

Période Periodo	Allemagne (R. F.) sans la Sarre Germania (R. F.) escl. la Sarre	Sarre	Belgique Belgio	France Francia	Italie Italia	Luxem- bourg Lussem- burgo	Pays-Bas Paesi-Bassi	Commu- nauté Comunità
1951	22.315	2.797	5.330	12.497	2.061	3.166	1.755	49.921
1952	25.550	3.040	5.223	14.031	2.094	3.303	1.757	54.998
1953	24.101	2.851	4.848	12.207	2.140	3.098	1.911	51.156
1954	24.798	2.841	5.180	12.490	2.447	3.113	2.020	52.889
1955	29.668	3.389	5.815	15.142	2.887	3.533	2.254	62.686
1956	31.423	3.543	6.270	16.679	3.342	3.644	2.506	67.408
1956 I	2.610	292	523	1.407	257	305	203	5.597
II	2.439	285	494	1.282	280	267	214	5.263
III	2.633	304	530	1.419	266	321	231	5.705
IV	2.509	284	509	1.342	269	304	196	5.412
V	2.589	286	508	1.391	282	309	201	5.566
VI	2.618	295	507	1.374	277	294	188	5.552
VII	2.686	294	501	1.395	294	297	198	5.664
VIII	2.647	300	526	1.391	269	309	197	5.640
IX	2.530	294	522	1.385	275	329	189	5.524
X	2.708	313	552	1.459	283	301	242	5.858
XI	2.736	301	540	1.427	288	303	221	5.816
XII	2.661	295	547	1.476	303	305	226	5.813
1957 I	2.911	312	562	1.457	293	305	237	6.078
II	2.667	286	521	1.311	276	289	235	5.585
III	2.943	299	556	1.481	276	317	220	6.093
IV	2.767	302	533	1.399	301	353	197	5.852
V	2.843	314	540	1.467	317	343	217	6.041
VI	2.680	294	447	1.428	293	326	192	5.660
VII	2.807	310	316	1.434	321	333	185	5.705
VIII	2.839	318	527	1.367	..	333	170	..
IX	2.716	304	528	1.386	..	327	175	..

(a) Y compris, le cas échéant, les livraisons aux usines à gaz, chemins de fer, navigation intérieure et routes, centrales électriques  
 Comprese, eventualmente, le fornitura alle officine del gas, ferrovie, navigazione interna e marittima, centrali elettriche

Livraisons de coke de four aux consommateurs:  
Chemins de fer, navigation intérieure et soutes, centrales électriques (a)  
*Forniture di coke da cokeria ai consumatori:*  
*Ferrovie, navigazione interna e marittima, centrali elettriche (a)*

1.000 t

Période Periodo	Allemagne (R. F.) sans la Sarre Germania (R. F.) escl. la Sarre	Sarre	Belgique Belgio	France Francia	Italie Italia	Luxem- bourg Lussem- burgo	Pays-Bas Paesi Bassi	Communauté Comunità
<b>A. Chemins de fer · Ferrovie</b>								
1951	189	5	19	28	—	—	16	257
1952	174	5	13	37	—	—	5	234
1953	149	6	19	55	—	—	5	234
1954	125	7	19	58	0	1	6	216
1955	124	7	16	74	—	1	5	227
1956	172	9	26	91	—	1	5	304
MM 1951	16	0	2	2	—	—	1	21
1952	15	0	1	3	—	—	0	19
1953	12	1	2	5	—	—	0	20
1954	10	1	2	5	0	0	1	18
1955	10	1	2	6	—	0	0	19
1956	14	1	2	8	—	0	0	25
<b>B. Navigation intérieure et soutes · Navigazione interna e marittima</b>								
1951	49	—	—	1	—	—	0	50
1952	41	—	—	2	—	—	0	43
1953	36	—	—	1	—	—	0	37
1954	33	—	—	0	—	—	0	33
1955	32	—	—	0	—	—	0	33
1956	33	—	0	0	—	—	0	34
MM 1951	4	—	—	0	—	—	0	4
1952	3	—	—	0	—	—	0	3
1953	3	—	—	0	—	—	0	3
1954	3	—	—	0	—	—	0	3
1955	3	—	—	0	—	—	0	3
1956	3	—	0	0	—	—	0	3
<b>C. Centrales électriques · Centrali elettriche</b>								
1951	29	—	16	66	—	—	.	111
1952	25	—	13	21	—	—	.	59
1953	26	—	23	69	—	—	.	118
1954	17	—	41	52	—	—	34	144
1955	49	—	32	43	—	—	36	160
1956	56	0	28	34	—	—	51	170
MM 1951	2	—	1	6	—	—	.	9
1952	2	—	1	2	—	—	.	5
1953	2	—	2	6	—	—	.	10
1954	1	—	3	4	—	—	3	12
1955	4	—	3	4	—	—	3	13
1956	5	0	2	3	—	—	4	14

(a) En raison des faibles tonnages livrés mensuellement à ces groupes de consommateurs, la statistique en est donnée seulement annuellement  
In considerazione delle piccole quantità consegnate mensilmente a questi gruppi di consumatori, i dati statistici si riferiscono solamente all'intera annata

Livraisons de coke de four aux consommateurs: Industrie sidérurgique  
 Forniture di coke da cokeria ai consumatori: Industria siderurgica

1.000 t

Période Periodo	Allemagne (R. F.) sans la Sarre Germania (R. F.) escl. la Sarre	Sarre	Belgique Belgio	France Francia	Italie Italia	Luxem- bourg Lussem- burgo	Pays-Bas Paesi Bassi	Commu- nauté Comunità
1951	11.371	2.600	4.372	9.468	754	3.099	537	32.201
1952	14.541	2.845	4.421	10.844	852	3.231	549	37.283
1953	12.461	2.656	4.085	9.248	867	3.044	590	32.951
1954	12.483	2.631	4.321	9.290	1.029	3.062	685	33.501
1955	16.158	3.162	4.918	11.757	1.357	3.480	735	41.566
1956	17.481	3.266	5.215	12.582	1.698	3.588	759	44.589
1956 I	1.421	267	436	1.030	122	301	60	3.638
II	1.332	255	404	931	116	263	53	3.353
III	1.457	276	438	1.059	143	315	62	3.750
IV	1.427	265	429	1.049	138	300	62	3.669
V	1.427	270	433	1.075	140	306	63	3.714
VI	1.405	279	430	1.046	150	290	59	3.659
VII	1.484	274	417	1.077	162	292	60	3.767
VIII	1.461	272	440	1.070	143	306	64	3.756
IX	1.455	271	438	1.058	139	324	63	3.749
X	1.533	286	453	1.093	142	295	79	3.881
XI	1.511	277	444	1.064	144	296	65	3.801
XII	1.482	273	449	1.087	159	299	70	3.819
1957 I	1.585	283	458	1.088	149	298	72	3.933
II	1.468	262	424	990	147	283	57	3.631
III	1.596	288	457	1.128	160	311	73	4.014
IV	1.547	293	454	1.079	153	348	65	3.939
V	1.570	295	463	1.120	164	338	74	4.024
VI	1.491	280	376	1.087	155	321	63	3.772
VII	1.555	295	255	1.099	162	328	63	3.756
VIII	1.588	296	448	1.072	..	328	62	..
IX	1.542	279	450	1.096	..	322	64	..

Livraisons de coke de four aux consommateurs: Autres industries  
 Forniture di coke da cokeria ai consumatori: Altre industrie

1.000 t

Période Periodo	Allemagne (R. F.) sans la Sarre Germania (R. F.) escl. la Sarre	Sarre	Belgique Belgio	France Francia	Italie Italia	Luxem- bourg Lussem- burgo	Pays-Bas Paesi Bassi	Commu- nauté Comunità
1951	4.200	53	686	1.861	815	23	346	7.984
1952	4.440	43	583	1.859	645	17	327	7.914
1953	4.174	41	542	1.568	625	15	344	7.309
1954	4.413	40	573	1.768	586	13	270	7.663
1955	5.188	41	635	1.835	677	16	284	8.675
1956	5.449	47	720	2.123	674	19	283	9.415
1956 I	484	5	60	168	48	1	30	796
II	420	6	58	163	50	1	32	730
III	499	5	62	187	56	2	36	848
IV	440	4	58	179	65	1	31	777
V	468	3	52	190	69	1	30	812
VI	504	2	55	186	53	1	30	831
VII	465	3	59	173	59	2	27	788
VIII	440	3	59	173	51	1	32	760
IX	434	4	54	171	57	2	29	750
X	459	5	66	188	55	3	36	810
XI	441	5	65	179	59	2	36	787
XII	423	4	69	180	52	2	35	765
1957 I	442	5	69	174	55	2	32	778
II	437	4	67	158	52	2	33	753
III	465	3	77	182	67	2	33	831
IV	438	2	64	168	84	1	28	787
V	440	3	59	181	80	1	31	795
VI	425	2	52	166	63	2	31	742
VII	445	3	45	163	69	2	26	752
VIII	425	3	56	138	..	2	27	..
IX	393	3	58	158	..	2	27	..

Livraisons de coke de four aux consommateurs: Foyers domestiques et artisanat  
 Forniture di coke da cokeria ai consumatori: Consumo domestico e artigianato

1.000 t

Période Periodo	Allemagne (R. F.) sans la Sarre Germania (R. F.) escl. la Sarre	Sarre	Belgique Belgio	France Francia	Italie Italia	Luxem- bourg Lussem- burgo	Pays-Bas Paesi Bassi	Commu- nauté Comunità
1951	3.705	139	237	1.073	492	44	856	<b>6.546</b>
1952	3.822	147	193	1.268	597	55	876	<b>6.958</b>
1953	4.586	148	179	1.266	648	39	972	<b>7.838</b>
1954	5.220	163	220	1.322	832	37	1.019	<b>8.813</b>
1955	5.988	179	209	1.432	853	36	1.181	<b>9.877</b>
1956	6.318	221	280	1.848	970	36	1.292	<b>10.964</b>
1956 I	525	19	25	198	87	3	107	<b>965</b>
II	560	22	26	180	115	2	124	<b>1.029</b>
III	470	23	26	164	67	4	128	<b>882</b>
IV	497	15	20	105	65	3	97	<b>802</b>
V	471	13	19	117	72	2	104	<b>798</b>
VI	522	14	19	132	73	2	92	<b>854</b>
VII	550	16	18	132	73	2	98	<b>889</b>
VIII	502	23	22	134	76	2	94	<b>854</b>
IX	522	19	23	144	80	3	92	<b>884</b>
X	531	21	25	168	86	4	123	<b>958</b>
XI	568	18	27	175	86	4	115	<b>993</b>
XII	599	16	26	199	92	4	117	<b>1.053</b>
1957 I	629	23	31	185	89	4	129	<b>1.091</b>
II	567	19	27	155	77	4	136	<b>984</b>
III	679	7	17	162	49	4	107	<b>1.024</b>
IV	494	6	12	142	64	4	98	<b>820</b>
V	628	17	13	155	74	3	103	<b>992</b>
VI	593	11	12	167	76	4	92	<b>954</b>
VII	628	12	11	159	90	3	90	<b>993</b>
VIII	621	18	14	143	..	3	74	..
IX	588	20	13	120	..	3	80	..



Livraisons de coke de four aux consommateurs: Divers, Berlin-Ouest  
 Forniture di coke da cokeria ai consumatori: Vari, Berlino occidentale

1.000 t

Période · Periodo	Allemagne (R. F.) sans la Sarre · Germania (R. F.) escl. la Sarre	
	Divers · Vari	Berlin-Ouest · Berlino occidentale
1951	2.294	478
1952	2.053	454
1953	2.142	504
1954	2.191	376
1955	1.688	393
1956	1.431	423
1956 I	116	37
II	74	27
III	144	29
IV	84	34
V	160	35
VI	126	37
VII	105	49
VIII	179	42
IX	59	38
X	118	37
XI	159	32
XII	107	26
1957 I	206	25
II	148	26
III	153	27
IV	221	35
V	127	42
VI	98	45
VII	114	38
VIII	131	41
IX	118	41

Livraisons de briquettes de lignite et semi-coke de lignite à tous les groupes de consommateurs  
 Forniture di mattonelle di lignite e semi-coke di lignite a tutte le categorie di consumatori

1.000 t

Période Periodo	Allemagne (R. F.) sans la Sarre Germania (R. F.) escl. la Sarre	Sarre	Belgique Belgio	France Francia	Italie Italia	Luxem- bourg Lussem- burgo	Pays-Bas Paesi Bassi	Commu- nauté Comunità
1951	15.064	55	99	393	—	145	300	16.056
1952	16.286	60 (a)	62	344	—	152	273	17.177
1953	17.245	76 (a)	77	449 (a)	13	131	262	18.253
1954	18.349	73 (a)	88	399 (a)	86	139	323	19.457
1955	18.939	94 (a)	97	476 (a)	84	148	338	20.176
1956	18.942	90 (a)	99	480 (a)	65	135	326	20.138
1956 IV	1.626	7	8	41	6	12	28	1.728
V	1.615	7	8	39	2	12	28	1.710
VI	1.724	6	8	35	3	12	28	1.816
VII	1.677	7	8	37	3	12	28	1.771
VIII	1.776	7	9	40	7	12	28	1.879
IX	1.569	7	9	38	5	12	26	1.665
X	1.707	8	7	46	6	12	29	1.814
XI	1.411	8	9	39	9	12	27	1.514
XII	1.291	8	10	54	7	12	28	1.409
1957 I	1.443	8	8	49	4	11	28	1.552
II	1.478	8	8	43	2	12	28	1.578
III	1.831	8	9	38	3	12	28	1.929
IV	1.682	7	9	33	11	12	28	1.782
V	1.815	7	9	38	5	13	29	1.915
VI	1.590	7	9	38	4	13	29	1.690
VII	1.764	7	9	43	6	13	29	1.871
VIII	1.757	7	10	37	..	13	28	..
IX	1.428	7	8	40	..	13	28	..

(a) Y compris livraisons aux chemins de fer: France: 1953: 3  
 1954: 5  
 1955: 5  
 1956: 5  
 Sarre: 1952: 1  
 1953: 1  
 1954: 1  
 1955: 2  
 1956: 2

Livraisons de briquettes de lignite et semi-coke de lignite aux consommateurs: Foyers domestiques et artisanat  
 Forniture di mattonelle di lignite e semi-coke di lignite ai consumatori: Consumo domestico e artigianato

1.000 t

Période Periodo	Allemagne (R. F.) sans la Sarre Germania (R. F.) escl. la Sarre	Sarre	Belgique Belgio	France Francia	Italie Italia	Luxem- bourg Lussem- burgo	Pays-Bas Paesi Bassi	Commu- nauté Comunità
1951	8.146	50	89	392	—	145	286	9.108
1952	8.697	55	54	344	—	152	258	9.560
1953	9.251	71	68	446	13	131	243	10.223
1954	10.326	70	80	394	86	139	323	11.418
1955	11.318	90	88	472	84	147	338	12.536
1956	11.605	86	90	476	65	134	326	12.782
1956 IV	1.006	7	6	40	6	12	28	1.105
V	1.013	7	7	39	2	12	28	1.107
VI	1.090	6	7	34	3	12	28	1.180
VII	1.040	6	7	37	3	12	28	1.132
VIII	1.131	6	8	39	7	12	28	1.231
IX	970	6	8	37	5	12	26	1.065
X	1.042	8	7	45	6	12	29	1.148
XI	835	8	8	39	9	12	27	937
XII	705	8	9	54	7	12	28	822
1957 I	813	8	7	49	4	11	28	921
II	883	8	7	42	2	12	28	982
III	1.206	8	9	38	3	12	28	1.302
IV	1.080	6	8	33	11	12	28	1.178
V	1.249	6	8	38	5	13	29	1.348
VI	1.040	7	8	38	4	12	29	1.139
VII	1.138	6	9	43	6	13	29	1.244
VIII	1.124	6	10	36	..	12	28	..
IX	849	6	8	39	..	12	28	..

Livraisons de briquettes de lignite et semi-coke de lignite aux consommateurs:  
Autres industries, chemins de fer, navigation

Forniture di mattonelle di lignite e semi-coke di lignite ai consumatori:  
Altre industrie, ferrovie, navigazione

1.000 t

Période Periodo	Autres industries · Altre industrie				Chemins de fer Ferrovie	Navigation Navigazione
	Allemagne (R. F.) sans la Sarre Germania (R. F.) escl. la Sarre	Belgique Belgio	Pays-Bas Paesi Bassi	Communauté Comunità	Allemagne (R. F.) sans la Sarre Germania (R. F.) escl. la Sarre	Allemagne (R. F.) sans la Sarre Germania (R. F.) escl. la Sarre
1951	4.289	10	14	4.318 (a)	241	184
1952	4.698	8	14	4.724 (b)	248	97
1953	5.127	9	18	5.158 (c)	239	72
1954	5.476	8	0	5.486 (d)	258	45
1955	5.138	9	0	5.151 (e)	195	37
1956	5.040	10	—	5.053 (f)	183	34
1956 IV	410	1	—	412	11	3
V	406	1	—	407	8	2
VI	429	1	—	430	14	3
VII	439	1	—	440	20	3
VIII	458	1	—	459	21	3
IX	423	1	—	424	22	3
X	448	1	—	449	15	3
XI	403	1	—	404	13	2
XII	405	1	—	406	14	3
1957 I	391	1	—	393	13	3
II	377	1	—	378	10	3
III	410	1	—	411	7	3
IV	408	1	—	409	9	2
V	389	1	—	390	10	3
VI	368	1	—	369	14	2
VII	430	1	—	431	17	2
VIII	415	1	—	416	16	2
IX	397	1	—	398	15	2

(a) Y compris en 1951 France: 1 · Ivi compreso nel 1951 Francia: 1  
Sarre: 4 Sarre: 4

(b) Y compris en 1952 Sarre: 4 · Ivi compreso nel 1952 Sarre: 4

(c) Y compris en 1953 Sarre: 4 · Ivi compreso nel 1953 Sarre: 4

(d) Y compris en 1954 Sarre: 2 · Ivi compreso nel 1954 Sarre: 2

(e) Y compris en 1955 Sarre: 2 · Ivi compreso nel 1955 Sarre: 2

Luxembourg: 1 Lussemburgo: 1

(f) Y compris en 1956 Sarre: 2 · Ivi compreso nel 1956 Sarre: 2

Luxembourg: 1 Lussemburgo: 1

Livraisons de briquettes de lignite et semi-coke de lignite aux consommateurs:  
Centrales électriques, industrie sidérurgique, divers, Berlin-Ouest

Forniture di mattonelle di lignite e semi-coke di lignite ai consumatori:  
Centrali elettriche, industria siderurgica, vari, Berlino occidentale

1.000 t

Période Periodo	Centrales électriques Centrali elettriche	Industrie sidérurgique · Industria siderurgica			Divers Vari	Berlin-Ouest Berlino occidentale
	Allemagne (R. F.) sans la Sarre	Allemagne (R. F.) sans la Sarre	Pays-Bas	Communauté	Allemagne (R. F.) sans la Sarre	Allemagne (R. F.) sans la Sarre
	Germania (R. F.) escl. la Sarre	Germania (R. F.) escl. la Sarre	Paesi Bassi	Comunità	Germania (R. F.) escl. la Sarre	Germania (R. F.) escl. la Sarre
1951	314	625	0	625	401	864
1952	273	810	1	811	311	1.152
1953	277	783	1	784	250	1.248
1954	299	771	—	771	210	964
1955	142	783	—	783	187	1.139
1956	106	748	—	748	159	1.068
1956 IV	5	64	—	64	17	110
V	11	59	—	59	9	106
VI	9	59	—	59	14	107
VII	7	58	—	58	7	103
VIII	6	59	—	59	5	94
IX	16	64	—	64	14	58
X	7	62	—	62	10	119
XI	12	62	—	62	11	72
XII	17	57	—	57	17	73
1957 I	10	56	—	56	15	140
II	11	55	—	55	12	126
III	13	59	—	59	10	123
IV	8	60	—	60	7	108
V	13	58	—	58	9	84
VI	11	58	—	58	9	87
VII	8	60	—	60	9	100
VIII	16	61	—	61	7	115
IX	11	54	—	54	9	92



RÉCEPTIONS DE HOUILLE DES COKERIES

—

*ARRIVI DI CARBONE FOSSILE ALLE COKERIE*

Réceptions de houille des cokeries · Arrivi di carbon fossile alle cokerie

1.000 t

Période Periodo	Groupe V (a) Gruppo V		Groupe VI (a) Gruppo VI		Groupes III et IV (a) Gruppi III e IV		Groupes I, II et VII (a) Gruppi I, II e VII		Total Totale		Divers (c) Vari
	Total (b) Totale	dont fines di cui fini	Total (b) Totale	dont fines di cui fini	Total (b) Totale	dont fines di cui fini	Total (b) Totale	dont fines di cui fini	Total (b) Totale	Total (b) Totale	
1954	57.923	56.215	14.223	12.036	3.380	3.235	458	449	75.983	71.935	564
1955	63.961	61.585	16.648	13.799	3.560	3.443	558	550	84.722	79.379	632
1956	66.164	63.624	17.817	14.244	3.269	3.215	829	814	88.079	81.907	637
1956	5.613	5.372	1.514	1.242	291	286	64	64	7.482	6.964	51
	5.168	4.985	1.423	1.170	272	267	55	55	6.919	6.478	19
	5.758	5.548	1.572	1.272	315	311	59	59	7.704	7.192	50
	5.471	5.234	1.463	1.172	280	277	67	66	7.281	6.750	49
	5.460	5.190	1.472	1.159	284	278	68	68	7.285	6.696	56
	5.439	5.206	1.512	1.196	290	283	80	80	7.320	6.767	56
	5.578	5.377	1.479	1.177	245	241	83	82	7.387	6.877	55
	5.544	5.349	1.491	1.178	257	253	64	63	7.355	6.845	63
	5.357	5.196	1.443	1.140	249	246	67	65	7.118	6.648	62
	5.647	5.449	1.552	1.237	275	270	75	71	7.547	7.028	61
	5.551	5.365	1.466	1.156	249	245	72	69	7.339	6.836	58
	5.578	5.353	1.430	1.145	262	258	75	72	7.342	6.826	57
1957	5.891	5.689	1.576	1.248	261	256	81	78	7.808	7.271	57
	5.070	4.841	1.762	1.463	260	254	71	69	7.163	6.626	53
	5.842	5.544	1.657	1.355	274	267	78	76	7.850	7.241	58
	5.750	5.377	1.585	1.280	288	276	68	66	7.692	7.000	63
	5.807	5.501	1.655	1.336	314	301	79	78	7.855	7.215	58
	5.446	5.200	1.513	1.232	272	261	60	60	7.291	6.755	54
	5.567	5.331	1.582	1.298	263	258	77	76	7.487	6.961	52
	5.650	5.402	1.532	1.220	357	353	79	73	7.618	7.047	51
	5.331	5.080	1.484	1.198	348	343	77	76	7.239	6.696	51

En provenance des pays de la Communauté · Proveniente dai paesi della Comunità



En provenance de pays tiers - Proveniente da paesi terzi

1954	2.110	2.087	278	249	129	129	129	24	24	2.542	2.490	193
1955	4.645	4.529	398	389	283	283	283	23	23	5.350	5.223	384
1956	8.559	8.504	380	373	604	604	604	7	7	9.546	9.484	399
1956	I	544	19	19	42	42	42	1	1	606	606	10
	II	556	31	31	39	39	39	2	2	627	627	44
	III	734	28	28	84	84	84	2	2	848	848	24
	IV	693	16	15	43	43	43	1	1	753	724	35
	V	738	28	28	43	43	43	—	—	810	810	30
	VI	749	33	33	48	48	48	1	1	831	831	30
	VII	710	29	29	50	50	50	—	—	784	784	37
	VIII	791	28	28	50	50	50	0	0	870	863	32
	IX	800	29	29	42	42	42	—	—	871	865	46
	X	850	29	28	57	57	57	—	—	935	924	22
	XI	729	45	45	64	64	64	—	—	837	837	54
	XII	665	65	60	46	46	46	—	—	771	765	34
1957	I	583	31	19	57	57	57	—	—	671	659	37
	II	585	48	33	41	41	41	1	1	675	661	32
	III	689	50	29	56	56	56	—	—	795	774	18
	IV	710	60	52	38	38	38	0	0	808	800	24
	V	776	58	39	100	100	100	1	1	935	915	27
	VI	801	43	38	57	57	57	3	3	904	899	83
	VII	780	12	12	28	28	28	3	3	824	818	29
	VIII	770	35	35	53	53	53	3	3	860	859	58
	IX	738	22	22	41	41	41	0	0	803	803	57

(a) Voir tableau page XXIV - Vedere tabella pagina XXIV

(b) Fines, classés et criblés - Fini, pezzatura e grosso

(c) Autres sortes non reprises dans les précédentes colonnes et poussie - de coke - Altri calibri non considerati nelle precedenti colonne e polverone di coke

Réceptions de houille des cokeries - Arrivi di carbon fossile alle cokerie

111 C

1.000 t

Période Periodo	Groupe V (a) Gruppo V			Groupe VI (a) Gruppo VI			Groupes III et IV (a) Gruppi III e IV			Groupes I, II et VII (a) Gruppi I, II e VII (a)			Total Totale			Divers (c) Vari
	Total (b) Totale	dont fines di cui fini		Total (b) Totale	dont fines di cui fini		Total (b) Totale	dont fines di cui fini		Total (b) Totale	dont fines di cui fini		Total (b) Totale	dont fines di cui fini		
1954	39.674	39.486	6.023	761	759	14	14	14	14	46.675	46.282	65				
1955	46.145	45.699	6.408	879	877	16	16	16	16	53.469	53.002	59				
1956	48.985	48.364	6.694	796	795	4	4	4	4	56.491	55.857	66				
1956	4.149	4.103	573	67	66	1	1	1	1	4.789	4.742	5				
II	3.888	3.841	557	573	571	0	0	0	0	4.508	4.454	5				
III	4.226	4.184	596	74	74	—	—	—	—	4.895	4.851	6				
IV	4.013	3.952	556	68	68	—	—	—	—	4.636	4.575	5				
V	4.038	3.988	555	72	72	—	—	—	—	4.665	4.616	5				
VI	3.982	3.931	557	72	72	1	1	1	1	4.612	4.562	5				
VII	4.056	4.005	546	70	70	—	—	—	—	4.672	4.620	5				
VIII	4.121	4.069	566	67	67	—	—	—	—	4.754	4.702	6				
IX	3.990	3.941	530	58	58	0	0	0	0	4.579	4.529	5				
X	4.228	4.166	563	66	66	0	0	0	0	4.857	4.795	7				
XI	4.148	4.091	544	59	59	1	1	1	1	4.752	4.695	6				
XII	4.147	4.092	563	62	62	1	1	1	1	4.771	4.716	6				
1957	4.408	4.365	598	56	56	1	1	1	1	5.063	5.020	6				
II	3.616	3.581	857	70	70	1	1	1	1	4.544	4.509	6				
III	4.153	4.109	767	64	64	1	1	1	1	4.984	4.940	8				
IV	4.074	4.008	731	71	71	1	1	1	1	4.877	4.811	8				
V	4.146	4.093	750	101	101	1	1	1	1	4.998	4.945	7				
VI	3.922	3.875	702	80	80	1	1	1	1	4.705	4.658	5				
VII	4.136	4.094	751	98	98	2	2	2	2	4.986	4.943	6				
VIII	4.091	4.045	726	79	79	9	9	9	9	4.904	4.858	6				
IX	3.884	3.840	715	86	86	8	8	8	8	4.692	4.648	5				
X	4.171	4.127	798	97	97	7	7	7	7	5.073	5.029	5				

En provenance d'Allemagne RF sans la Sarre et des autres pays de la Communauté - Proveniente dalla Germania escl. la Sarre e dagli altri paesi della Comunità

En provenance de pays tiers • Proveniente da paesi terzi

1954	40	18	40	58	40	—	—	—	—	—	—
1955	229	—	229	229	229	—	—	—	—	—	—
1956	963	—	963	963	963	—	—	—	—	—	—
1956	46	—	46	46	46	—	—	—	—	—	—
I	13	—	13	13	13	—	—	—	—	—	—
II	48	—	48	48	48	—	—	—	—	—	—
III	50	—	50	50	50	—	—	—	—	—	—
IV	105	—	105	105	105	—	—	—	—	—	—
V	103	—	103	103	103	—	—	—	—	—	—
VI	97	—	97	97	97	—	—	—	—	—	—
VII	75	—	75	75	75	—	—	—	—	—	—
VIII	136	—	136	136	136	—	—	—	—	—	—
IX	133	—	133	133	133	—	—	—	—	—	—
X	89	—	89	89	89	—	—	—	—	—	—
XI	68	—	68	68	68	—	—	—	—	—	—
XII	—	—	—	—	—	—	—	—	—	—	—
1957	45	—	45	45	45	—	—	—	—	—	—
I	38	—	38	38	38	—	—	—	—	—	—
II	71	—	71	71	71	—	—	—	—	—	—
III	104	—	104	104	104	—	—	—	—	—	—
IV	68	—	68	68	68	—	—	—	—	—	—
V	120	—	120	120	120	—	—	—	—	—	—
VI	77	—	77	77	77	—	—	—	—	—	—
VII	113	—	113	113	113	—	—	—	—	—	—
VIII	107	—	107	107	107	—	—	—	—	—	—
IX	117	—	117	117	117	—	—	—	—	—	—
X	—	—	—	—	—	—	—	—	—	—	—

(a) Voir tableau page XXIV • Vedere tabella pagina XXIV

(b) Fines, classés et criblés • Fini, pezzatura e grosso

(c) Autres sortes non reprises dans les précédentes colonnes et poussier de coke • Altri calibri non considerati nelle precedenti colonne e polverone di coke

## Réceptions de houille des cokeries · Arrivi di carbon fossile alle cokerie

1.000 t

Période Periodo	Groupe V (a) Gruppo V		Groupe VI (a) Gruppo VI		Groupes III et IV (a) Gruppi III e IV		Groupes I, II et VII (a) Gruppi I, II e VII		Total Totale		Divers (c) Vari
	Total (b) Totale	dont fines di cui fini	Total (b) Totale	dont fines di cui fini	Total (b) Totale	dont fines di cui fini	Total (b) Totale	dont fines di cui fini	Total (b) Totale	dont fines di cui fini	
1954	5.211	4.598	1.088	1.031	955	919	67	66	7.321	6.613	287
1955	4.380	3.633	2.116	1.886	979	951	88	88	7.564	6.560	251
1956	4.216	3.334	2.439	1.880	1.028	986	85	85	7.768	6.284	188
1956	323	241	203	172	92	90	6	6	624	509	14
	289	236	192	154	78	75	7	7	566	473	6
	403	321	207	172	101	99	7	7	718	600	15
	366	286	188	161	92	90	7	7	653	544	14
	345	254	208	163	92	87	7	7	653	511	19
	379	287	212	156	93	86	7	7	690	536	20
	355	284	195	148	62	59	6	6	619	497	15
	355	282	197	139	72	68	5	5	629	495	21
	347	287	201	144	75	72	7	7	630	510	19
	384	314	225	167	93	88	8	8	709	577	17
	317	255	202	153	93	87	8	8	618	503	15
	352	287	209	150	88	84	9	9	658	529	14
1957	323	263	194	136	97	92	8	8	621	499	14
	342	258	158	114	90	84	8	8	598	464	12
	477	354	135	92	97	93	9	9	717	548	13
	490	363	133	85	96	91	9	9	728	548	17
	474	364	124	91	93	88	8	8	699	551	12
	378	301	103	81	82	79	6	6	569	467	8
	293	229	66	51	48	47	3	3	411	330	8
	438	342	99	90	81	80	7	7	625	518	9
	408	306	117	109	88	86	6	6	619	507	6
	431	334	108	103	84	83	7	7	630	526	6

En provenance de Belgique et des autres pays de la Communauté · Proveniente dal Belgio e dagli altri paesi della Comunità

		En provenance de pays tiers · Proveniente da paesi terzi											
1954	368	353	—	13	13	24	24	24	405	391	6		
1955	769	738	—	47	47	20	20	20	838	805	—		
1956	1.484	1.462	—	139	139	7	7	7	1.630	1.608	—		
1956	I 125	124	—	9	9	1	1	1	134	134	—		
	II 72	72	—	9	9	2	2	2	83	83	—		
	III 153	153	—	21	21	2	2	2	176	176	—		
	IV 129	124	—	3	3	1	1	1	132	127	—		
	V 83	83	—	6	6	—	—	—	90	90	—		
	VI 115	115	—	8	8	1	1	1	123	123	—		
	VII 125	122	—	8	8	—	—	—	130	130	—		
	VIII 109	102	—	13	13	0	0	0	122	115	—		
	IX 106	101	—	8	8	—	—	—	115	109	—		
	X 140	140	—	22	22	—	—	—	161	161	—		
	XI 196	196	—	18	18	—	—	—	214	214	—		
	XII 136	131	—	15	15	—	—	—	146	146	—		
1957	I 97	97	—	31	31	—	—	—	127	127	—		
	II 109	109	—	9	9	1	1	1	119	119	—		
	III 130	130	—	10	10	—	—	—	140	140	—		
	IV 148	148	—	4	4	0	0	0	152	152	—		
	V 179	177	—	4	4	—	—	—	183	182	—		
	VI 85	85	—	3	3	1	1	1	89	89	—		
	VII 137	131	—	13	13	1	1	1	151	145	—		
	VIII 94	92	—	23	23	1	1	1	118	117	—		
	IX 113	113	—	19	19	—	—	—	132	132	—		
	X 155	150	—	21	21	2	2	2	178	173	—		

(a) Voir tableau page XXIV · Vedere tabella pagina XXIV

(b) Fines, classés et criblés · Fini, pezzatura e grosso

(c) Autres sortes non reprises dans les précédentes colonnes et pouscier de coke · Altri calibri non considerati nelle precedenti colonne e polverone di coke

## Réceptions de houille des cokeries · Arrivi di carbon fossile alle cokerie

1.000 t

Période Periodo	Groupe V (a) Gruppo V		Groupe VI (a) Gruppo VI		Groupes III et IV (a) Gruppi III e IV		Groupes I, II et VII (a) Gruppi I, II e VII		Total Totale		Divers (c) Vari
	Total (b) Totale	dont fines di cui fini	Total (b) Totale	dont fines di cui fini	Total (b) Totale	dont fines di cui fini	Total (b) Totale	dont fines di cui fini	Total (b) Totale	dont fines di cui fini	
1954	7.381	6.609	3.083	1.870	1.205	1.098	153	146	11.822	9.723	151
1955	7.887	7.065	3.737	2.172	1.208	1.121	220	212	13.053	10.572	261
1956	7.303	6.586	4.170	2.181	995	986	273	258	12.743	10.013	289
1956	648	554	356	199	96	94	18	18	1.119	865	25
	573	499	325	190	88	86	15	15	1.001	789	2
	666	603	377	205	103	101	18	18	1.164	927	22
	624	555	354	177	87	86	23	22	1.088	841	23
	590	524	344	163	81	80	25	25	1.040	792	25
	583	535	364	191	92	92	28	28	1.067	846	24
	612	553	352	183	74	73	32	31	1.071	840	27
	601	547	346	168	80	80	21	20	1.047	815	29
	560	523	333	169	76	76	18	16	987	784	30
	595	554	360	193	75	75	24	20	1.054	843	28
	632	589	352	179	68	68	23	20	1.076	857	27
	619	550	307	164	75	75	28	25	1.029	814	27
1957	685	617	383	194	78	78	29	26	1.175	915	27
	630	569	361	179	63	63	21	19	1.076	830	26
	715	641	371	187	71	68	20	18	1.178	914	27
	716	619	356	174	75	68	17	15	1.164	877	28
	718	641	380	178	78	74	21	20	1.197	912	29
	659	588	355	172	76	68	19	19	1.109	849	30
	644	580	353	177	71	67	21	21	1.088	845	29
	627	567	404	180	84	81	21	21	1.137	850	26
	630	565	378	170	65	62	19	19	1.092	817	30

En provenance de la France et des autres pays de la Communauté · Proveniente dalla Francia e da altri paesi della Comunità

## En provenance de pays tiers - Proveniente da paesi terzi

1954	255	246	77	77	—	—	—	—	—	332	323	—
1955	880	795	20	20	11	11	3	3	3	913	828	—
1956	2.831	2.802	54	54	251	247	—	—	—	3.142	3.103	—
1956	147	147	—	—	15	15	—	—	—	163	163	—
II	208	208	3	3	15	15	—	—	—	225	225	—
III	250	250	—	—	43	43	—	—	—	293	293	—
IV	244	225	—	—	25	21	—	—	—	269	246	—
V	239	239	—	—	27	27	—	—	—	267	267	—
VI	233	233	—	—	17	17	—	—	—	251	251	—
VII	263	263	—	—	23	23	—	—	—	285	285	—
VIII	276	276	—	—	9	9	—	—	—	286	286	—
IX	265	265	—	—	15	15	—	—	—	279	279	—
X	279	269	9	9	26	26	—	—	—	314	304	—
XI	232	232	16	16	18	18	—	—	—	266	266	—
XII	195	195	30	26	18	18	—	—	—	244	238	—
1957	152	152	17	6	13	13	—	—	—	182	171	—
II	192	192	15	—	18	18	—	—	—	224	210	—
III	169	169	26	5	22	22	—	—	—	216	195	—
IV	145	145	22	14	6	6	—	—	—	173	165	—
V	170	170	19	—	76	76	—	—	—	265	246	—
VI	250	250	5	—	26	26	—	—	—	281	276	—
VII	214	214	—	—	5	5	—	—	—	219	219	—
VIII	230	230	—	—	7	7	—	—	—	237	237	—
IX	190	190	—	—	9	9	—	—	—	200	200	—

(a) Voir tableau page XXIV - Vedere tabella pagina XXIV

(b) Fines, classés et criblés - Fini, pezzatura e grosso

(c) Autres sortes non reprises dans les précédentes colonnes et poussier de coke - Altri calibri non considerati nelle precedenti colonne e polverone di coke

## Réceptions de houille des cokeries • Arrivi di carbon fossile alle cokerie

1.000 t

Période Periodo	Groupe V Gruppo V		Groupe VI Gruppo VI		Groupes III et IV Gruppi III e IV		Groupes I, II et VII Gruppi I, II e VII		Total Totale		Divers (c) Yari
	Total (b) Totale	dont fines di cui fini	Total (b) Totale	dont fines di cui fini	Total (b) Totale	dont fines di cui fini	Total (b) Totale	dont fines di cui fini	Total (b) Totale	dont fines di cui fini	
1954	1.424	1.413	3	—	—	—	—	—	1.427	1.413	—
1955	1.031	930	7	7	—	—	—	—	1.038	936	—
1956	1.192	1.130	—	—	—	—	—	—	1.192	1.130	—
1956	120	120	—	—	—	—	—	—	120	120	—
II	94	94	—	—	—	—	—	—	94	94	—
III	89	84	—	—	—	—	—	—	89	84	—
IV	103	97	—	—	—	—	—	—	103	97	—
V	100	84	—	—	—	—	—	—	100	84	—
VI	115	97	—	—	—	—	—	—	115	97	—
VII	169	169	—	—	—	—	—	—	169	169	—
VIII	90	90	—	—	—	—	—	—	90	90	—
IX	92	92	—	—	—	—	—	—	92	92	—
X	58	58	—	—	—	—	—	—	58	58	—
XI	86	84	—	—	—	—	—	—	86	84	—
XII	78	62	—	—	—	—	—	—	78	62	—
1957	101	97	—	—	—	—	—	—	101	97	—
II	137	115	—	—	—	—	—	—	137	115	—
III	116	94	—	—	—	—	—	—	116	94	—
IV	121	70	—	—	—	—	—	—	121	70	—
V	119	91	—	—	—	—	—	—	119	91	—
VI	124	108	—	—	—	—	—	—	124	108	—
VII	118	90	—	—	—	—	—	—	118	90	—
VIII	115	106	—	—	—	—	—	—	115	106	—
IX	77	70	—	—	—	—	—	—	77	70	—
X	71	52	—	—	—	—	—	—	71	52	—
XI	99	89	—	—	—	—	—	—	99	89	—

En provenance des autres pays de la Communauté • Proveniente dagli altri paesi della Comunità



En provenance de pays tiers • Provenienti da paesi terzi

1954	1.179	183	172	117	117	117	1.479	1.468	187
1955	2.002	378	369	225	225	225	2.605	2.596	384
1956	2.205	321	318	217	217	217	2.743	2.740	399
1956	160	19	19	18	18	18	197	197	10
	165	28	28	15	15	15	208	208	44
	174	28	28	20	20	20	222	222	24
	183	16	15	15	15	15	215	214	35
	216	28	28	10	10	10	253	253	30
	179	33	33	23	23	23	235	235	30
	150	29	29	19	19	19	197	197	37
	237	28	28	28	28	28	293	293	32
	221	29	29	20	20	20	269	269	46
	223	20	19	9	9	9	252	251	22
	118	29	29	28	28	28	174	174	54
	179	35	34	13	13	13	226	226	34
1957	177	14	13	13	13	13	205	204	37
	154	33	33	14	14	14	202	202	32
	213	24	24	24	24	24	262	262	18
	142	38	38	28	28	28	208	208	24
	213	39	39	20	20	20	273	273	27
	247	38	38	28	28	28	315	315	83
	227	12	12	10	10	10	252	252	29
	252	35	35	23	23	23	311	311	58
	254	22	22	13	13	13	290	290	57
	197	36	36	26	26	26	261	261	38
	204	22	22	15	15	15	245	245	54

(a) Voir tableau page XXIV • Vedere tabella pagina XXIV

(b) Fines, classés et criblés • Fini, pezzatura e grosso

(c) Autres sortes non reprises dans les précédentes colonnes et poussier de coke • Altri calibri non considerati nelle precedenti colonne e polverone di coke

Réceptions de houille des cokeries • Arrivi di carbon fossile alle cokerie

115 C

1.000 t

Période Periodo	Groupe V Gruppo V		Groupe VI Gruppo VI		Groupes III et IV Gruppi III e IV		Groupes I, II et VII Gruppi I, II e VII		Total Totale		Divers (c) Vari
	Total (b) Totale	dont fines di cui fini	Total (b) Totale	dont fines di cui fini	Total (b) Totale	dont fines di cui fini	Total (b) Totale	dont fines di cui fini	Total (b) Totale	dont fines di cui fini	
1954	4.150	4.028	12	12	16	16	1	1	4.179	4.058	0
1955	4.425	4.165	1	1	7	7	—	—	4.433	4.171	0
1956											
I	364	345	—	—	—	—	—	—	364	345	—
II	316	307	—	—	—	—	—	—	316	307	—
III	366	348	—	—	—	—	—	—	366	348	—
IV	359	338	—	—	—	—	—	—	359	338	—
V	383	336	—	—	—	—	—	—	383	336	—
VI	373	349	—	—	—	—	—	—	373	349	—
VII	380	360	—	—	—	—	—	—	380	360	—
VIII	372	356	1	1	—	—	—	—	373	357	—
IX	363	348	—	—	—	—	—	—	363	348	—
X	379	354	—	—	—	—	—	—	379	354	—
XI	365	343	—	—	—	—	—	—	365	343	—
XII	378	358	—	—	—	—	—	—	378	358	—
1957											
I	370	343	—	—	0	0	—	—	370	343	—
II	341	314	—	—	0	0	—	—	341	314	—
III	378	343	—	—	—	—	—	—	378	343	—
IV	346	314	—	—	—	—	—	—	346	314	—
V	346	308	—	—	—	—	—	—	346	308	—
VI	359	324	—	—	—	—	—	—	359	324	—
VII	374	336	—	—	—	—	—	—	374	336	—
VIII	374	337	—	—	—	—	—	—	374	337	—
IX	327	294	—	—	—	—	—	—	327	294	—
X	345	340	—	—	—	—	—	—	345	340	—

En provenance des Pays-Bas et des autres pays de la Communauté • Proveniente dai Paesi Bassi e dagli altri paesi della Comunità

En provenance de pays tiers • Proveniente da paesi terzi

1954	268	268								268	268	268	
1955	765	765								765	765	765	765
1956	1.071	1.071								1.071	1.071	1.071	1.071
1956	I	66	66							66	66	66	66
	II	98	98							98	98	98	98
	III	109	109							109	109	109	109
	IV	87	87							87	87	87	87
	V	95	95							95	95	95	95
	VI	119	119							119	119	119	119
	VII	75	75							75	75	75	75
	VIII	94	94							94	94	94	94
	IX	72	72							72	72	72	72
	X	75	75							75	75	75	75
	XI	94	94							94	94	94	94
	XII	87	87							87	87	87	87
1957	I	112	112							112	112	112	112
	II	92	92							92	92	92	92
	III	106	106							106	106	106	106
	IV	171	171							171	171	171	171
	V	146	146							146	146	146	146
	VI	99	99							99	99	99	99
	VII	125	125							125	125	125	125
	VIII	81	81							81	81	81	81
	IX	74	74							74	74	74	74
	X	123	123							123	123	123	123

(a) Voir tableau page XXIV • Vedere tabella pagina XXIV  
(b) Fines, classés et criblés • Fini, pezzatura e grosso  
(c) Autres sortes non reprises dans les précédentes colonnes et poussier de coke • Altri calibri non considerati nella precedenti colonne e polverone di coke

## Réceptions de houille des cokeries · Arrivi di carbon fossile alle cokerie

1.000 t

Période Periodo	Groupe V (a) Gruppo V			Groupe VI (a) Gruppo VI			Groupes III et IV (a) Gruppi III e IV			Groupes I, II et VII (a) Gruppi I, II e VII			Total Totale			Divers (c) Vari
	Total (b) Totale	dont fines di cui fini		Total (b) Totale	dont fines di cui fini		Total (b) Totale	dont fines di cui fini		Total (b) Totale	dont fines di cui fini		Total (b) Totale	dont fines di cui fini		
1954	81			4.012	3.100		443			222			4.759	3.847	61	
1955	93			4.354	3.326		487			234			5.165	4.138	61	
1956	68			4.497	3.491		450			469			5.493	4.487	93	
1956	9	9		382	299		36			39			466	383	7	
II	8	8		349	275		44			33			434	361	6	
III	8	8		392	302		37			34			472	382	7	
IV	6	6		365	278		33			37			442	355	7	
V	4	4		365	278		39			36			444	357	7	
VI	7	7		379	292		33			44			463	377	7	
VII	6	6		386	300		39			44			476	391	8	
VIII	5	5		381	304		38			45			462	386	7	
IX	5	5		379	297		40			42			467	385	8	
X	3	3		404	315		41			43			490	401	9	
XI	3	3		368	280		31			40			442	354	10	
XII	4	4		351	269		37			37			428	347	10	
1957	4	4		401	320		30			43			478	397	10	
II	4	4		366	313		37			41			467	394	9	
III	3	3		384	309		42			48			477	402	10	
IV	3	3		365	290		46			41			456	380	10	
V	4	4		401	317		42			49			496	408	10	
VI	4	4		353	277		34			34			425	349	11	
VII	2	2		412	319		46			51			510	417	9	
VIII	5	5		303	224		113			42			463	377	10	
IX	5	5		274	204		109			44			432	360	10	
X	5	5		388	309		35			44			473	393	9	

En provenance de la Sarre et des autres pays de la Communauté · Proveniente dalla Sarre e dagli altri paesi della Comunità

(a) Voir tableau page XXIV · Vedere tabella pagina XXIV

(b) Fines, classés et criblés · Fini, pezzatura e grosso

(c) Autres sortes non reprises dans les précédentes colonnes et poussier de coke · Altri calibri non considerati nelle precedenti colonne e polverone di coke

Réceptions de houille des fabriques de semi-coke (a)  
Arrivi di carbon fossile dalle fabbriche di semi-coke (a)

1.000 t


Période Periodo	France · Francia										Sarre		Pays-Bas Paesi Bassi	
	Groupe V (b) Gruppo V		Groupe VI (b) Gruppo VI		Groupes I, II, VII (b) Gruppi I, II, VII		Total Totale		Divers (d) Vari		Groupe VI (b) Gruppo VI		Groupe II Gruppo II	
	Fines Finì	Finì	Total (c) Totale	dont fines di cui finì	Fines Finì	Finì	Total (c) Totale	dont fines di cui finì	Fines Finì	Finì	Fines Finì	Fines Finì	Fines Finì	
En provenance de la Communauté · Proveniente dalla Comunità														
1954	92		304	292	45	441	429	1		95	11	22		
1955	74		318	292	58	447	422	2		125	11	38		
1956	92		315	295	56	464	443	2		137	15	41		
1956	I	6	28	26	5	40	37	0		10	1	4		
	II	6	25	23	5	36	34	0		10	1	2		
	III	8	27	25	6	40	38	0		12	1	3		
	IV	8	25	23	5	38	35	0		11	1	4		
	V	9	27	24	6	41	38	0		12	1	4		
	VI	8	26	23	3	37	35	0		12	1	3		
	VII	8	27	24	4	39	36	0		12	1	4		
	VIII	8	27	27	5	40	40	0		12	1	4		
	IX	7	25	24	5	38	37	—		12	1	4		
	X	8	26	26	5	39	39	0		12	1	4		
	XI	8	26	25	3	37	36	0		11	1	3		
	XII	8	26	26	4	38	38	0		12	1	3		
1957	I	8	26	25	3	37	37	0		12	1	0		
	II	8	23	22	2	33	32	0		11	1	—		
	III	8	26	25	3	37	36	0		11	1	—		
	IV	9	26	24	2	37	35	0		11	1	—		
	V	9	27	26	1	37	36	0		12	1	—		
	VI	9	26	26	2	36	36	0		11	1	—		
	VII	8	27	26	1	37	35	0		11	1	—		
	VIII	9	27	27	0	35	35	0		11	1	—		
	IX	8	26	25	0	34	35	1		11	1	—		
	X	8	28	27	0	36	35	0		13	1	—		
	XI									10	1	—		

(a) Pour les Pays-Bas : réceptions de houille pour la fabrication du «Synthraciet» · Arrivi di carbon fossile per la fabbricazione del «Synthraciet» per Paesi Bassi

(b) Voir tableau page XXIV · Vedere tabella pagina XXIV

(c) Fines, classés et criblés · Finì, pezzatura e grosso

(d) Autres sortes non comprises dans les précédentes colonnes et poussier de coke · Altri calibri non considerati nelle precedenti colonne e polverone di coke



**STOCKS CHEZ LES CONSOMMATEURS**



***STOCKS PRESSO I CONSUMATORI***





Stocks de houille et d'agglomérés chez les consommateurs  
 Stocks di carbon fossile e agglomerati di carbon fossile presso i consumatori

1.000 t

Période Periodo	Stocks par groupes de consommateurs · Stocks per gruppi di consumatori							Total Totale
	Cokeries (houille) Cokerie (carbon fossile)	Fabr. d'ag- glomérés (houille) Fabbr. di agglomerati (carb. fossile)	Chemins de fer Ferrovie	Centrales électr. Centrali elettr.	Usines à gaz Officine del gas	Ind. sidé- rurgique Ind. side- rurgica	Ind. diverses (a) Ind. diverse	
1953	1.311	439	1.484	2.399	1.167	312	3.666	10.778
1954	1.381	346	1.300	2.776	1.068	301	3.350	10.522
1955	1.798	318	1.036	3.018	1.055	347	4.332	11.904
1956	2.155	231	1.203	4.764	1.170	408	5.116	15.047
1953 IX	1.232	457	1.872	2.700	1.132	287	4.588	12.268
XII	1.311	439	1.484	2.399	1.167	312	3.666	10.778
1954 III	1.332	323	1.426	2.529	916	308	3.340	10.174
VI	1.315	358	1.411	2.812	986	292	3.614	10.788
IX	1.435	343	1.661	3.211	1.166	283	4.594	12.693
XII	1.381	346	1.300	2.776	1.068	301	3.350	10.522
1955 III	1.455	257	955	2.500	733	322	3.109	9.331
VI	1.685	299	1.011	2.852	786	355	3.796	10.784
IX	1.610	441	1.246	3.796	1.041	359	5.069	13.562
XII	1.798	318	1.036	3.018	1.055	347	4.332	11.904
1956 III	1.926	157	727	2.379	806	327	3.596	9.918
VI	2.268	147	1.051	3.699	999	416	4.282	12.862
IX	2.291	235	1.404	5.344	1.367	454	6.061	17.156
XII	2.155	231	1.203	4.764	1.170	408	5.116	15.047
1957 III	2.138	372	1.135	4.487	1.215	453 r	4.921 r	14.721 r
VI	2.749	486	1.820	6.082	1.580	475	5.675	18.867
IX p	2.630	676	1.937	7.843	1.888	452	6.705	22.131

(a) Non compris la Belgique · Non compreso il Belgio

Stocks de coke de four chez les consommateurs  
 Stocks di coke da cokeria presso i consumatori

1.000 t

En fin de période A fine periodo	Stocks par groupes de consommateurs · Stocks per gruppi di consumatori		
	Industrie sidérurgique Industria siderurgica	Industries diverses (a) Industria diverse	Total Totale
1953	962	930	1.892
1954	868	980	1.848
1955	971	1.159	2.130
1956	1.307	1.447	2.754
1953 IX	1.129	1.100	2.229
XII	962	930	1.892
1954 III	866	740	1.606
VI	783	918	1.701
IX	782	1.029	1.811
XII	868	980	1.848
1955 III	1.027	968	1.995
VI	1.083	1.036	2.119
IX	1.101	1.246	2.347
XII	971	1.159	2.130
1956 III	858	995	1.853
VI	1.041	1.304	2.345
IX	1.307	1.554	2.861
XII	1.307	1.447	2.754
1957 III	1.534	1.437 r	2.971 r
VI	1.998	1.613	3.611
IX p	2.040	1.800	3.840

(a) Non compris la Belgique · Non compreso il Belgio

**III<sup>ème</sup> PARTIE**  
**SIDERURGIE — MINES DE FER**

---

**II PARTE**  
**SIDERURGIA — MINIERE DI FERRO**



Extraction brute de minerai de fer et production de fonte brute par pays  
 Estrazione grezza di minerale di ferro e produzione di ghisa grezza per paese

1.000 t

Période Periodo	Allemagne (R. F.) sans la Sarre Germania (R. F.) escl. la Sarre	Sarre	Belgique Belgio	France Francia	Italie Italia	Luxembour Lussemburgo	Pays-Bas Paesi Bassi	Communa Comunità
<b>Minerai de fer · Minerale di ferro</b>								
1952	15.408	—	132	41.184	1.320	7.248	—	65.292
1953	14.621	—	100	42.924	1.429	7.168	—	66.242
1954	13.039	—	81	44.362	1.601	5.887	—	64.970
1955	15.682	—	106	50.885	2.151	7.204	—	76.028
1956	16.928	—	144	53.359	2.650	7.594	—	80.675
1957 p	18.320	—	138	58.527	2.611	7.843	—	87.439
1957 I	1.529	—	14	5.148	212	695	—	7.598
II	1.405	—	11	4.826	211	632	—	7.085
III	1.522	—	11	5.129	233	685	—	7.580
IV	1.455	—	12	4.543	211	715	—	6.936
V	1.566	—	10	4.833	223	725	—	7.357
VI	1.417	—	10	4.777	201	668	—	7.073
VII	1.613	—	13	4.998	259	650	—	7.533
VIII	1.626	—	12	4.272	227	628	—	6.765
IX	1.518	—	11	4.944	218	606	—	7.297
X	1.621	—	11	5.294	223	666	—	7.815
XI p	1.617	—	12	4.959	193	588	—	7.369
XII p	1.432	—	11	4.804	200	585	—	7.032
<b>Fonte brute (a) · Ghisa grezza (a)</b>								
1952	12.877	2.550	4.775	9.772	1.143	3.076	539	34.732
1953	11.654	2.382	4.218	8.664	1.254	2.719	591	31.482
1954	12.512	2.499	4.563	8.838	1.298	2.800	610	33.120
1955	16.482	2.879	5.326	10.941	1.677	3.048	668	41.021
1956	17.577	3.018	5.658	11.423	1.935	3.272	664	43.547
1957 p	18.358	3.127	5.550	11.917	2.137	3.332	702	45.123
1957 I	1.525	253	498	1.007	155	286	64	3.788
II	1.398	240	458	916	148	268	49	3.477
III	1.543	269	503	1.013	165	283	44	3.820
IV	1.464	246	492	919	179	275	43	3.618
V	1.546	265	505	1.019	205	284	60	3.884
VI	1.410	248	412	979	204	272	64	3.589
VII	1.530	265	242(b)	1.016	209	288	64	3.614
VIII	1.565	266	483	908	200	271	67	3.760
IX	1.561	260	489	989	171	269	65	3.804
X	1.663	278	508	1.051	170	285	62	4.017
XI p	1.605	277	474	1.029	164	277	57	3.883
XII p	1.547	260	486	1.050	167	274	63	3.847

(a) Fonte, Spiegel et ferro-manganèse carburé au haut fourneau et au four électrique à fonte et, pour l'Allemagne (RF), ferro-silicium au haut fourneau

Ghisa, ghisa manganesifera, ferro manganese carburato all'alto forno ed al forno elettrico per ghisa e per la Germania (R.F.), ferro silicio all'alto forno

(b) Grève, qui a influencé également la production du mois de juin

Sciopero, che ha influenzato contemporaneamente la produzione di giugno

## Production d'acier brut (lingots et moulages) (a) par pays et production journalière d'acier brut

Produzione di acciaio grezzo (lingotti e acciaio spillato per getti) (a) per paese e produzione giornaliera di acciaio grezzo

1.000 t

Période Periodo	Allemagne (R. F.) sans la Sarre Germania (R. F.) escl. la Sarre	Sarre	Belgique Belgio	France Francia	Italie	Luxem- bourg Lussem- burgo	Pays-Bas Paesi Bassi	Commu- nauté Comunità
<b>Acier brut · Acciaio grezzo</b>								
1952	15.806	2.823	5.170 r	10.867	3.535	3.002	693	41.896
1953	15.420	2.682	4.527 r	9.997	3.500	2.658	874	39.658
1954	17.435	2.805	5.003 r	10.627	4.207	2.828	937	43.842
1955	21.336	3.166	5.894 r	12.631 r	5.395	3.226	979	52.627
1956	23.189	3.375	6.376	13.442	5.911	3.456	1.051	56.800
1957 p	24.507	3.459	6.259	14.096	6.768	3.493	1.182	59.764
1957 I	2.055	296	575	1.207	558	301	107	5.099
II	1.919	279	519	1.102	508	279	86	4.692
III	2.054	300	578	1.216	570	296	103	5.117
IV	1.929	272	556	1.091	548	296	89	4.781
V	2.067	294	564	1.181	563	298	95	5.062
VI	1.845	265	459	1.144	561	288	99	4.661
VII p	2.066	298	242(c)	1.171	588	297	105	4.767
VIII p	2.121	299	547	1.004	523	286	96	4.876
IX p	2.064	285	556	1.202	586	282	101	5.076
X p	2.225	308	597	1.268	625	308	113	5.444
XI p	2.176	284	529	1.240	580	289	94	5.192
XII p	1.987	279	537	1.266	558	273	94	4.994
<b>Production journalière d'acier brut (b) · Produzione giornaliera di acciaio grezzo (b)</b>								
1957 I	74,7	11,4	22,1	46,4	21,5	12,0	3,6	191,7
II	75,8	11,6	21,6	45,8	21,3	11,6	3,1	190,8
III	76,0	11,5	22,0	46,5	22,5	11,8	3,4	193,7
IV	75,1	10,8	21,8	43,8	22,7	11,8	3,0	189,0
V	76,6	11,7	22,4	47,3	22,3	11,9	3,2	195,4
VI	75,3	11,0	19,1	47,8	24,4	12,0	3,3	192,9
VII	73,8	11,0	15,9	43,4	21,7	11,4	3,5	180,7
VIII	74,0	11,4	20,8	38,8	20,2	11,0	3,1	179,3
IX	75,5	11,4	22,2	48,1	23,4	11,3	3,4	195,3
X	77,6	11,4	22,1	47,0	23,1	11,4	3,6	196,2
XI	79,6	11,8	22,0	51,7	24,2	11,6	3,1	204,0
XII	79,5	11,2	21,5	50,6	23,3	11,4	3,1	200,6

(a) Y compris la production d'acier liquide pour moulage des fonderies d'acier indépendantes.

Ivi compresa la produzione di acciaio liquido per getti delle fonderie d'acciaio indipendenti

(b) Par jour ouvrable (jours du mois, moins les dimanches et jours fériés légaux)

Per giorno lavorativo (giorni del mese, meno le Domeniche e i giorni di festa legali)

(c) Grève, qui a influencé également la production du mois de juin

Sciopero, che ha influenzato contemporaneamente la produzione di giugno

Extraction brute de minerai de fer et production de fonte et d'acier brut des principaux pays du monde  
 Estrazione grezza di minerale di ferro e produzione di ghisa e di acciaio grezzo dei principali paesi del mondo

1.000 t

Période Periodo	Extraction de minerai de fer <sup>1)</sup> · Estrazione di minerale di ferro <sup>1)</sup>				
	Communauté Comunità	Royaume-Uni Regno Unito	Suède Svezia	U.S.A.	Canada Canada
1952	65.292	16.493	16.949	99.489	4.786
1953	66.242	16.071	16.983	119.888	5.888
1954	64.970	15.807	15.416	79.118	6.192
1955	76.028	16.484	17.450	106.655	14.841
1956	80.675	16.503	19.061	98.856	19.958
1957 p	87.439				
1957 I	7.598	1.758 (a)	1.752	3.902	247
II	7.085	1.409	1.612	3.617	80
III	7.580	1.394	1.817	3.776	51
IV	6.936	1.338	1.653	6.784	279
V	7.357	1.730 (a)	1.881	12.788	2.337
VI	7.073	1.310	1.570	14.671	2.935
VII	7.533	1.606 (a)	1.211	14.532	3.465
VIII	6.765	1.215	1.624		3.371
IX	7.297	1.323	1.704		3.321
X	7.815	1.676 (a)			
XI	7.369				
XII	7.032				

Période Periodo	Fonte <sup>2)</sup> · Ghisa <sup>2)</sup>				Acier <sup>3)</sup> · Acciaio <sup>3)</sup>			
	Communa- auté Comunità	Royaume- Uni Regno Unito	U.S.A.	Japon (c) Giappone	Communa- auté Comunità	Royaume- Uni Regno Unito	U.S.A.	Japon Giappone
1952	34.732	10.900	56.382	3.474	41.896	16.681	84.521	6.988
1953	31.482	11.354	68.816	4.518	39.658	17.891	101.251	7.662
1954	33.120	12.074	53.240	4.608	43.842	18.817	80.115	7.750
1955	41.021	12.670	70.522	5.217	52.627	20.107	106.143	9.408
1956	43.547	13.381	68.843	5.987	56.800	20.987	104.526	11.106
1957 p	45.123				59.764	22.046		
1957 I	3.788	1.305(a)	6.606	574	5.099	2.113(a)	9.831	1.051
II	3.477	1.088	6.040	522	4.692	1.756	9.060	1.012
III	3.820	1.127	6.574	589	5.117	1.752	9.606	1.070
IV	3.618	1.127	6.233	559	4.781	1.747	8.904	1.101
V	3.884	1.440(a)	6.301	601	5.062	2.251(a)	8.884	1.155
VI	3.589	1.116	6.042	587	4.661	1.702	8.520	1.110
VII	3.614	1.338(a)	6.071	618	4.767	1.841(a)	8.082	1.149
VIII	3.760	1.107	6.152	598	4.876	1.518	8.377	1.040
IX	3.804	1.149	6.013		5.076	1.781	8.145	1.059
X	4.017	1.450(a)	5.914		5.444	2.224(a)	8.344	
XI	3.883	1.144	5.181		5.192	1.744	7.614	
XII	3.847	1.120			4.994	1.617		

(<sup>1)</sup> Monde · Mondo: 1954 = 310.000, 1955 = 379.000; 1956 = 400.000; URSS 1954 = 64.300, 1955 = 71.862; 1956 = 78.086

(<sup>2)</sup> Monde (b) · Mondo (b): 1954 = 158.100, 1955 = 192.700; 1956 = 198.500; URSS 1954 = 30.300, 1955 = 33.310; 1956 = 35.754

(<sup>3)</sup> Monde · Mondo: 1954 = 224.000, 1955 = 269.896; 1956 = 282.889; URSS 1954 = 41.300, 1955 = 45.300; 1956 = 48.600

(a) Mois de cinq semaines, tous les autres mois quatre semaines · Mese di cinque settimane, tutti gli altri mesi di quattro settimane

(b) Estimation · Valutazione

(c) Sans ferro-alliages · Senza ferro-leghe

Consommation apparente d'acier brut des pays de la Communauté (a)

A 4

A. En considérant seulement dans le commerce extérieur les produits du marché commun  
*Considerati nel commercio estero solamente i prodotti del mercato comune*

1.000 t

Période Periodo	Allemagne (R. F.) sans la Sarre Germania (R. F.) escl. la Sarre	Belgique/ Luxembourg Belgio / Lussemburgo	France / Sarre Francia / Sarre	Italie Italia	Pays-Bas Paesi Bassi	Communauté Comunità
1949	8.719	1.852	8.638	2.427	1.328	22.964
1950	10.754	2.190	7.439	2.984	1.492	24.859
1951	11.683	2.312	8.977	3.553	1.614	28.139
1952	14.713	2.486 r	10.215	4.001	1.768	33.183
1953	14.834	2.542 r	9.077	4.325	2.052	32.830
1954	17.280	2.423 r	9.864	4.983	1.996	36.546
1955	21.887	2.674 r	10.971	5.842 r	2.357	43.731 r
1956	22.397	2.815	12.720	6.095	2.408	46.435
1950 1er trim.	2.472	455	1.877	762	404	5.970
2e trim.	2.504	508	1.876	786	371	6.045
3e trim.	2.998	681	1.703	671	351	6.404
4e trim.	2.780	546	1.983	765	366	6.440
1951 1er trim.	2.796	608	1.650	861	396	6.311
2e trim.	2.957	543	2.717	944	421	7.582
3e trim.	2.853	502	1.937	838	398	6.528
4e trim.	3.077	659	2.673	910	399	7.718
1952 1er trim.	3.282	644	2.710	957	426	8.019
2e trim.	3.383	558	2.598	980	446	7.965
3e trim.	3.885	587	2.316	1.010	440	8.238
4e trim.	4.163	697	2.591	1.054	456	8.961
1953 1er trim.	4.108	679	2.480	1.022	504	8.793
2e trim.	3.598	644	2.288	975	516	8.021
3e trim.	3.578	547	2.019	1.054	518	7.716
4e trim.	3.550	672	2.290	1.274	514	8.300
1954 1er trim.	3.591	550	2.354	1.161	447	8.103
2e trim.	4.073	554	2.398	1.201	495	8.721
3e trim.	4.698	588	2.623	1.271	496	9.676
4e trim.	4.918	731	2.489	1.350	558	10.046
1955 1er trim.	5.192	603 r	2.606 r	1.427	599	10.427 r
2e trim.	5.266	693 r	2.913 r	1.464	603	10.939 r
3e trim.	5.750	677 r	2.679 r	1.389	608	11.103 r
4e trim.	5.679	701 r	2.773 r	1.562	547	11.262 r
1956 1er trim.	5.821	725	2.980 r	1.409	564	11.499 r
2e trim.	5.564	622	3.377 r	1.550	636	11.749 r
3e trim.	5.679	629	2.990 r	1.467	598	11.363 r
4e trim.	5.333	839	3.373	1.669	610	11.824
1957 1er trim.	5.571	776	3.485	1.677	743	12.252
2e trim.	5.210	688	3.456	1.668	647	11.669

(a) Production + importations — exportations ± variations des stocks (stocks en usine et chez les négociants). On a converti en équivalent d'acier brut les tonnages importés et exportés et les variations des stocks en utilisant les coefficients suivants:

Produits du Traité:

Lingots: 1,00; Demi-produits: 1,18; Produits plats: 1,43; Matériel de voie: 1,30; Autres produits du Traité: 1,27

Produits hors Traité:

Tubes, tréfilés, etc.: 1,35



Consumo apparente di acciaio grezzo dei paesi della Comunità (a)

B. En incluant dans le commerce extérieur les tubes, tréfilés, étirés et laminés à froid hors du Traité

Inclusi nel commercio estero i tubi, i trafilati e laminati a freddo non compresi nel Trattato

4 A

1.000 t

Période Periodo	Allemagne (R. F.) sans la Sarre Germania (R. F.) escl. la Sarre	Belgique/ Luxembourg Belgio / Lussemburgo	France/Sarre Francia/Sarre	Italie Italia	Pays-Bas Paesi Bassi	Communauté Comunità
1949	8.575	1.771	8.282	2.335	1.415	22.378
1950	10.274	2.147	6.985	2.989	1.553	23.948
1951	11.111	2.051	8.279	3.531	1.670	26.642
1952	14.169	2.143 r	9.678	3.984	1.822	31.796
1953	14.328	2.358 r	8.596	4.220	2.156	31.658
1954	16.453 r	2.102 r	9.243 r	4.893 r	2.200	34.891
1955	21.042 r	2.320 r	10.132 r	5.665 r	2.586 r	41.745 r
1956	21.262	2.362	11.912	5.803	2.724	44.063
1950 1er trim.	2.353	444	1.763	761	419	5.740
2e trim.	2.385	497	1.763	788	387	5.820
3e trim.	2.877	671	1.590	673	367	6.178
4e trim.	2.659	535	1.869	767	380	6.210
1951 1er trim.	2.655	544	1.476	856	411	5.942
2e trim.	2.815	478	2.543	938	435	7.209
3e trim.	2.708	437	1.761	833	412	6.151
4e trim.	2.933	592	2.499	904	412	7.340
1952 1er trim.	3.146	558	2.574	954	440	7.672
2e trim.	3.248	472	2.464	976	459	7.619
3e trim.	3.750	501	2.182	1.005	453	7.891
4e trim.	4.025	612	2.458	1.049	470	8.614
1953 1er trim.	3.981	634	2.360	996	529	8.500
2e trim.	3.471	599	2.169	949	541	7.729
3e trim.	3.451	500	1.898	1.027	545	7.421
4e trim.	3.425	625	2.169	1.248	541	8.008
1954 1er trim.	3.392 r	474	2.239 r	1.154 r	496	7.755
2e trim.	3.874 r	477	2.245 r	1.179 r	540	8.315
3e trim.	4.486 r	504	2.463 r	1.241 r	548	9.242
4e trim.	4.701 r	647	2.296 r	1.319 r	616	9.579
1955 1er trim.	4.988 r	521 r	2.396 r	1.389 r	662 r	9.956 r
2e trim.	5.052 r	604 r	2.701 r	1.418 r	663 r	10.438 r
3e trim.	5.542 r	604 r	2.485 r	1.347 r	661 r	10.639 r
4e trim.	5.460 r	591 r	2.550 r	1.511 r	600 r	10.712 r
1956 1er trim.	5.595 r	603 r	2.775 r	1.348 r	641 r	10.962 r
2e trim.	5.268 r	498	3.130 r	1.492 r	728 r	11.116 r
3e trim.	5.402	522	2.812 r	1.394	677	10.807 r
4e trim.	4.997	739	3.195	1.569	678	11.178
1957 1er trim.	5.205	661	3.274	1.613	835	11.588
2e trim.	4.797	589	3.253	1.606	717	10.962

(a) Produzione + importazioni — esportazioni ± variazioni degli stocks (stocks nello stabilimento e presso i negozianti). Sono stati convertiti in equivalente di acciaio grezzo i quantitativi importati e esportati e le variazioni degli stocks, utilizzando i coefficienti seguenti:

Prodotti del Trattato:

Lingotti: 1,00; Semi-prodotti: 1,18; Prodotti piatti: 1,43;  
Materiale ferroviario: 1,30; Altri prodotti del Trattato: 1,27

Prodotti non considerati nel Trattato:

Tubi, trafilati, etc.: 1,35



**SIDÉRURGIE — *SIDERURGIA***

---

**Production — *Produzione***



Production de fonte brute par qualités (a) dans la Communauté  
Produzione di ghisa grezza per qualità (a) nella Comunità

5 A

1,000 t

Période Periodo	Fonte d'affinage · Ghisa da affinazione		Fonte de moulage · Ghisa da fonderia		Spiegel Ghisa manganesifera	Ferro-manganèse carburé Ferro-manganesè carburato	Autres fontes (b) Altre ghise (b)	Production totale Communauté Produzione totale Comunità	
	Thomas et semi-phosphoreuse Thomas e semi-fosforosa	Hématite et semi-hématite Ematite e semi-ematite	Phosphoreuse Fosforosa	Hématite et semi-hématite Ematite e semi-ematite				Total Totale	dont au four électrique à fonte di cui al forno elettrico per ghisa
1952	30.580		2.976	336	264	576	34.732	305	
1953	28.100		2.360	290	301	431	31.482	307	
1954	25.323	4.017	1.663	253	247	505	33.111	276	
1955	31.154	5.364	1.839	279	360	564	41.016	330	
1956 p	32.905	5.996	1.729	318	483	591	43.544	319	
1956 X	2.906	549	154	20	48	55	3.850	26	
XI	2.783	500	151	34	41	47	3.685	13	
XII	2.771	520	141	33	41	48	3.675	10	
1957 I	2.861	523	163	32	34	42	3.789	8	
II	2.640	477	148	22	31	46	3.477	6	
III	2.895	541	128	22	32	60	3.820	10	
IV	2.697	538	157	25	34	53	3.618	25	
V	2.885	601	150	21	45	55	3.884	48	
VI	2.631	561	141	37	43	56	3.589	54	
VII	2.628	575	162	29	44	52	3.614	54	
VIII	2.779	592	136	34	45	40	3.759	54	
IX	2.838	579	134	29	48	52	3.803	28	
X	3.011	611	151	20	38	41	4.015	13	

(a) Fonte, Spiegel et ferro-manganèse carburé au haut fourneau et au four électrique à fonte et, pour l'Allemagne (R. F.), ferro-silicium au haut fourneau  
Ghisa, ghisa manganesifera, ferro manganesè carburato all'alto forno ed al forno elettrico per ghisa e per la Germania (R. F.) ferro silicio all'alto forno

(b) Fontes alliées, fontes spéciales, fontes à caractéristiques particulières (sphéroïdale pour malleable) ainsi que le ferro-Si au haut fourneau  
Ghise legate, ghise a caratteristiche particolari (sferoidale per malleabile) come anche ferro-Si all'alto forno

Production nette de fonte (Spiegel inclu) (a) et de ferro-manganèse carburé par pays  
 Produzione netta di ghisa (inclusa ghisa manganesifera) (a) e di ferro-manganese carburato per paese

1.000 t

Période Periodo	Allemagne (R. F.) sans la Sarre Germania (R. F.) escl. la Sarre	Sarre	Belgique Belgio	France Francia	Italie Italia	Luxem- bourg Lussem- burgo	Pays-Bas Paesi Bassi	Commu- nauté Comunità
<b>Fonte · Ghisa</b>								
1954	12.431	2.499	4.563	8.704	1.267	2.800	610	32.874
1955	16.365	2.879	5.326	10.739	1.638	3.048	668	40.663
1956 p	17.384	3.018	5.658	11.177	1.893	3.272	664	43.066
1956 X	1.526	280	505	991	155	285	60	3.802
XI	1.484	257	474	953	148	276	52	3.644
XII	1.445	252	478	976	156	274	56	3.637
1957 I	1.514	253	498	985	153	286	64	3.753
II	1.389	240	458	896	146	268	49	3.446
III	1.535	269	503	992	163	283	44	3.789
IV	1.456	246	492	896	175	275	43	3.583
V	1.529	265	505	997	199	284	60	3.839
VI	1.396	248	412	957	198	272	64	3.547
VII	1.516	265	242(b)	994	202	288	64	3.571
VIII	1.542	266	483	893	192	271	67	3.714
IX	1.538	260	490	969	165	269	65	3.756
X	1.650	278	508	1.029	166	285	62	3.978
XI	1.592		474			277		
<b>Ferro-manganèse carburé · Ferro manganese carburato</b>								
1954	82	—	—	134	31	—	—	247
1955	117	—	—	203	39	—	—	359
1956 p	193	—	—	246	42	—	—	481
1956 X	24	—	—	20	5	—	—	49
XI	17	—	—	21	2	—	—	40
XII	18	—	—	22	1	—	—	41
1957 I	11	—	—	22	2	—	—	35
II	9	—	—	20	2	—	—	31
III	8	—	—	22	2	—	—	32
IV	8	—	—	23	4	—	—	35
V	17	—	—	22	5	—	—	44
VI	14	—	—	22	7	—	—	43
VII	14	—	—	22	7	—	—	43
VIII	23	—	—	14	8	—	—	45
IX	23	—	—	20	6	—	—	49
X	13	—	—	22	4	—	—	39
XI	13	—	—			—	—	

(a) Production nette de fonte brute du tableau I, déduction faite de la production de ferro-manganèse carburé  
 Produzione netta di ghisa grezza della Tavola I, deduzione fatta della produzione di ferro manganese carburato

(b) Grève, qui a influencé également la production du mois de juin  
 Sciopero, che ha influenzato contemporaneamente la produzione di giugno

Production d'acier brut par mode de fabrication dans la Communauté (a)  
 Produzione di acciaio grezzo secondo il processo di fabbricazione nella Comunità (a)

1.000 t

Période Periodo	Total (b) Totale (b)	Par mode de fabrication • Secondo il processo di fabbricazione				
		Thomas	Bessemer	Martin	Electrique Elettrico	Autres Altri
<b>Lingots et moulages • Lingotti e acciaio spillato per getti grezzi</b>						
1953	39.661	20.886	234	15.387	3.106	48
1954	43.842	22.633	216	17.387	3.601	5
1955	52.625 r	27.520 r	246 r	20.477 r	4.370 r	12 r
1956	56.792	29.388	253	22.106	5.028	17
1956 X	5.176 r	2.653	24 r	2.007	490 r	2 r
XI	4.878 r	2.507	22 r	1.891	456 r	2 r
XII	4.735	2.441	21	1.841	430	2
1957 I	5.100	2.589	24	2.014	471	2
II	4.693	2.398	22	1.835	436	2
III	5.116	2.584	23	2.015	492	2
IV	4.781	2.428	22	1.855	474	2
V	5.063	2.563	22	1.973	502	3
VI	4.659	2.312	19	1.856	468	4
VII	4.768	2.353	18	1.922	470	5
VIII	4.876	2.514	17	1.919	421	5
IX	5.077	2.548	20	2.002	501	6
X	5.444	2.750	22	2.150	518	4
<b>Dont lingots • Di cui lingotti</b>						
1953	38.692	20.881	0	15.132	2.651	28
1954	42.879	22.626	0	17.159	3.089	5
1955	51.475	27.514	0	20.223	3.730	8
1956	55.575	29.382	0	21.838	4.350	5
1956 X	5.062	2.652	—	1.983	427	0
XI	4.771	2.506	—	1.868	396	1
XII	4.636	2.440	—	1.821	375	0
1957 I	4.990	2.589	—	1.990	410	1
II	4.588	2.398	—	1.813	376	1
III	5.007	2.584	—	1.993	430	1
IV	4.676	2.427	—	1.835	413	1
V	4.955	2.562	—	1.952	439	2
VI	4.565	2.312	—	1.837	414	2
VII	4.670	2.352	—	1.903	411	4
VIII	4.786	2.513	—	1.900	368	5
IX	4.973	2.548	—	1.982	439	4
X	5.334	2.750	—	2.128	453	3

(a) Y compris la production d'acier liquide pour moulage des fonderies d'acier indépendantes.

Ivi compresa la produzione di acciaio liquido per getti delle fonderie d'acciaio indipendenti

(b) Les écarts dans les chiffres globaux, relatifs à la Communauté, tableaux 7 et 11, proviennent des différences de groupement par pays ou par qualité de produits et de l'arrondissement des chiffres.

Le differenze nelle cifre globali, concernenti la Comunità, tabelle 7 e 11, sono dovute ai diversi criteri di raggruppamento per paese o per qualità dei prodotti e per l'arrotondamento delle cifre.

Production d'acier brut (a) par mode de fabrication et par pays  
Produzione di acciaio grezzo (a) secondo il processo di fabbricazione e per paese

1.000 t

Période Periodo	Thomas	Bessemer	Martin	Electrique Elettrico	Autres Altri	Total général Totale generale
Allemagne (R. F.) sans la Sarre · Germania (R. F.) escl. la Sarre						
1953	6.203	114	8.536	522	45	15.420
1954	6.840	107	9.801		686	17.434
1955	8.947	118	11.342	924	4	21.335
1956	9.802	125	12.106	1.154	2	23.189
1956 X	876	11	1.102	112	0	2.101
XI	836	10	1.050	107	0	2.003
XII	779	9	964	102	0	1.854
1957 I	857	11	1.074	113	0	2.055
II	800	10	1.007	102	0	1.919
III	860	10	1.076	108	0	2.054
IV	809	9	1.008	103	0	1.929
V	853	9	1.089	115	1	2.067
VI	759	8	978	98	2	1.845
VII	874	9	1.066	113	4	2.066
VIII	892	8	1.103	113	4	2.120
IX	850	8	1.087	115	4	2.064
X	923	9	1.163	127	3	2.225
XI	879	8	1.148	125	16	2.176
Sarre						
1953	1.979	4	653	48	—	2.684
1954	2.069	3	678	55	—	2.805
1955	2.401	1	699	64	—	3.165
1956 p	2.548	0	753	72	—	3.373
1956 X	236	—	67	7	—	310
XI	216	0	63	6	—	285
XII	209	0	64	4	—	277
1957 I	224	—	67	6	—	297
II	211	0	62	6	—	279
III	227	—	67	6	—	300
IV	207	—	58	6	—	271
V	225	—	62	6	—	293
VI	199	—	60	6	—	265
VII	228	—	63	6	—	297
VIII	225	—	67	6	—	298
IX	218	—	62	6	—	286
X	237	—	65	6	—	308

(a) Lingots et acier liquide pour moulage, y compris la production des fonderies d'acier indépendantes  
Lingotti ed acciaio spillato per getti, ivi compresa la produzione delle fonderie d'acciaio indipendenti

(b) Estimation · Stima



Production d'acier brut (a) par mode de fabrication et par pays  
 Produzione di acciaio grezzo (a) secondo il processo di fabbricazione e per paese

1.000 t

Période Periodo	Thomas	Bessemer	Martin	Electrique Elettrico	Autres Altri	Total général Totale generale
<b>Belgique · Belgio</b>						
1953	3.805	33	509	182	—	4.529
1954	4.314	24	498	165	2	5.003
1955	4.981	35	648	228	2	5.894
1956	5.288	36	704	347	1	6.376
1956 X	479	3	62	36	0	580
XI	443	3	58	32	0	536
XII	440	3	64	32	—	539
1957 I	472	3	60	40	0	575
II	425	4	53	38	0	520
III	469	4	64	41	0	578
IV	457	3	57	38	0	555
V	464	4	57	39	0	564
VI	380	3	44	31	—	458
VII (b)	213	1	19	9	0	242
VIII	454	3	56	34	0	547
IX	457	3	59	37	0	556
X	488	3	65	41	0	597
<b>France · Francia</b>						
1953	6.032	80	3.196	686	3	9.997
1954	6.314	79	3.397	834	3	10.627
1955	7.681	91	3.894	961	4	12.631
1956 p	8.041	91	4.260	1.039	16	13.447
X	740	9	381	97	2	1.229
XI	696	9	370	92	2	1.169
XII	694	8	376	90	2	1.170
1957 I	712	9	390	94	2	1.207
II	662	9	343	87	1	1.102
III	708	9	402	95	1	1.215
IV	632	9	361	87	1	1.090
V	695	9	380	95	1	1.180
VI	664	8	377	93	2	1.144
VII	717	7	356	90	1	1.171
VIII	633	5	304	62	0	1.004
IX	713	9	377	103	1	1.203

(a) Lingots et acier liquide pour moulage, y compris la production des fonderies d'acier indépendantes.

Lingotti ed acciaio spillato per getti, ivi compresa la produzione delle fonderie d'acciaio indipendenti.

(b) Grève, qui a influencé également la production du mois de juin

Sciopero, che ha influenzato contemporaneamente la produzione di giugno

Production d'acier brut (a) par mode de fabrication et par pays  
Produzione di acciaio grezzo (a) secondo il processo di fabbricazione e per paese

1.000 t

Période Periodo	Thomas	Bessemer	Martin	Electrique Elettrico	Autres Altri	Total général Totale generale
<b>Italie · Italia</b>						
1953	258	0	1.733	1.509	—	3.500
1954	317	0	2.208	1.682	—	4.207
1955	354	1	3.052	1.988	—	5.395
1956	333	1	3.372	2.205	—	5.911
1956 X	24	0	308	219	—	551
XI	27	0	277	200	—	504
XII	33	0	294	186	—	513
1957 I	30	0	328	199	—	557
II	27	0	296	185	—	508
III	31	0	320	219	—	570
IV	33	0	298	217	—	548
V	32	0	308	223	—	563
VI	28	0	314	219	—	561
VII	31	0	328	229	—	588
VIII	32	0	306	185	—	523
IX	34	0	332	220	—	586
X	33	0	374	217	—	624
	<b>Thomas</b>	<b>Electrique Elettrico</b>	<b>Total général Totale generale</b>	<b>Martin</b>	<b>Electrique Elettrico</b>	<b>Total général Totale generale</b>
<b>Luxembourg · Lussemburgo</b>						
1953	2.609	50	2.659	760	114	874
1954	2.779	49	2.828	805	133	938
1955	3.156	69	3.225	843	136	979
1956 p	3.375	81	3.456	909	140	1.049
1956 X	297	8	305	87	12	99
XI	289	5	294	73	13	86
XII	285	6	291	79	11	90
1957 I	295	6	301	94	13	107
II	273	6	279	74	12	86
III	290	6	296	87	16	103
IV	289	7	296	74	15	89
V	293	5	298	77	18	95
VI	282	6	288	82	17	99
VII	290	7	297	90	16	106
VIII	278	8	286	82	14	96
IX	276	6	282	86	15	101
X	303	5	308	97	16	113
XI	283	6	289			
<b>Pays-Bas · Paesi Bassi</b>						

(a) Lingots et acier liquide pour moulage, y compris la production des fonderies d'acier indépendantes  
Lingotti ed acciaio spillato per getti, ivi compresa la produzione delle fonderie d'acciaio indipendenti

## Production de lingots et acier liquide pour moulage par pays

## Produzione di lingotti ed acciaio spillato da getto per paese

1.000 t

Période Periodo	Allemagne (R. F.) sans la Sarre Germania (R. F.) escl. la Sarre	Sarre	Belgique Belgio	France Francia	Italie Italia	Luxemb- bourg Lussemb- burgo	Pays-Bas Paesi Bassi	Communauté (a) Comunità (a)
	Lingots • Lingotti							
1953	14.947	2.657	4.432	9.759	3.393	2.654	849	38.691
1954	16.960	2.781	4.914	10.392	4.094	2.822	918	42.881
1955	20.757	3.137	5.786	12.348	5.263	3.220	965	51.476
1956 p	22.561	3.341	6.260	13.159	5.774	3.450	1.030	55.575
1956 X	2.044	307	570	1.201	537	305	98	5.062
XI	1.952	282	526	1.141	492	293	84	4.770
XII	1.807	274	529	1.144	503	291	88	4.636
1957 I	2.000	293	565	1.179	546	301	106	4.990
II	1.867	276	509	1.076	496	278	85	4.587
III	2.001	297	566	1.188	557	296	101	5.006
IV	1.879	269	545	1.063	537	295	88	4.676
V	2.015	291	553	1.153	552	298	94	4.956
VI	1.801	263	450	1.117	550	288	97	4.566
VII	2.013	295	238(c)	1.148	576	297	104	4.671
VIII	2.072	296	536	988	514	286	94	4.786
IX	2.015	283	546	1.175	574	282	100	4.975
X	2.172	305	586	1.241	611	307	111	5.333
	Acier liquide pour moulage (b) • Acciaio spillato per getti (b)							
1953	473	27	95	238	107	5	21	966
1954	474	24	88	235	113	6	19	959
1955	579	27	109	284 r	132	5	16	1.152 r
1956 p	628	33	116	284	136	6	21	1.224
1956 X	57	3	11	27 r	13	0	2	113 r
XI	52	3	10	28 r	12	0	2	107 r
XII	47	3	10	26	11	0	1	98
1957 I	55	3	11	28	11	0	2	110
II	51	3	11	26	12	0	2	105
III	53	3	11	28	12	0	2	109
IV	50	3	11	28	12	0	1	105
V	52	3	11	27	11	0	2	106
VI	43	3	9	27	11	0	2	95
VII	53	3	3(c)	23	13	0	1	96
VIII	49	3	11	16	9	0	1	87
IX	49	3	10	27	12	0	2	103
X	52	3	11	28	14	1	2	111

(a) Les écarts dans les chiffres globaux, relatifs à la Communauté, tableaux 7 et 11, proviennent des différences de groupement par pays ou par qualité de produits et de l'arrondissement des chiffres

Le differenze nelle cifre globali, concernanti la Comunità, tabelle 7 e 11, sono dovute ai diversi criteri di raggruppamento per paese o per qualità dei prodotti e per l'arrotondamento delle cifre

(b) Y compris la production d'acier liquide pour moulage des fonderies d'acier indépendantes

Ivi compresa la produzione di acciaio liquido per getti delle fonderie d'acciaio indipendenti

c) Grève, qui a influencé également la production du mois de juin

Sciopero, che ha influenzato contemporaneamente la produzione di giugno

Production nette de fonte et d'acier brut par régions  
Produzione netta di ghisa e di acciaio grezzo per regioni

1.000 t

Période Periodo	Allemagne (R.F.) sans la Sarre · Germania (R.F.) escl. la Sarre					France · Francia				Total Totale	
	Schleswig- Holstein Niedersachsen	Nordrhein- Westfalen	Hessen- Rheinland- Pfalz	Baden- Württemberg Bayern	Total Totale	Est	Nord	Ouest	Centre		Autres régions Altre regioni
1952	1.573	10.423	420	461	12.877	7.574	1.369	451	68	306	9.768
1953	1.357	9.516	371	410	11.654	6.883	1.143	406	39	193	8.664
1954	1.359	10.323	382	448	12.512	6.985	1.222	417	30	177	8.830
1955	2.007	13.434	496	544	16.481	8.517	1.600	544	62	217	10.940
1956 p	2.132	14.403	502	540	17.577	8.843	1.668	548	93	272	11.424
1956	I	1.202	43	47	1.469	757	142	48	7	22	976
	II	1.092	39	42	1.339	645	130	44	6	20	845
	III	1.206	41	45	1.472	750	145	48	8	21	972
	IV	1.155	40	45	1.407	728	138	46	7	23	942
	V	1.173	42	43	1.431	755	142	48	7	22	974
	VI	1.201	41	45	1.464	766	145	45	8	24	988
	VII	1.234	40	45	1.505	720	126	46	8	22	922
	VIII	1.232	43	44	1.506	692	123	39	9	20	883
	IX	1.195	45	44	1.468	729	139	43	8	19	938
	X	1.271	43	47	1.549	783	148	46	9	25	1.011
	XI	1.238	42	48	1.502	749	145	47	8	25	974
	XII	1.203	44	43	1.463	769	145	48	8	29	999
1957	I	1.237	46	46	1.525	779	144	48	8	28	1.007
	II	1.153	41	43	1.399	712	131	42	6	25	916
	III	1.263	45	48	1.543	800	130	50	7	26	1.013
	IV	1.202	44	43	1.464	700	130	53	8	28	919
	V	1.267	42	47	1.546	768	163	54	6	28	1.019
	VI	1.148	39	41	1.410	754	143	46	5	28	976
	VII	1.232	40	47	1.529	777	145	58	7	28	1.015
	VIII	1.261	46	47	1.565	719	107	53	7	21	907
	IX	1.270	45	46	1.562	769	136	51	7	25	988
	X	1.357	45	47	1.663	812	146	58	7	27	1.050
	XI	1.304	46	48	1.605						

Fonte (a) · Ghisa (a)

	1.281	13.429	527	569	15.806	7.124	2.338	470	712	223	10.867
1952	1.402	13.001	496	521	15.420	6.659	2.108	500	537	193	9.997
1953	1.605	14.667	591	571	17.434	7.128	2.273	477	534	214	10.626
1954	2.339	17.630	690	677	21.336	8.343	2.819	548	641	280	12.631
1955	2.691	19.076	710	712	23.189	8.831	2.984	608	713	306	13.442
1956	216	1.604	65	61	1.946	736	244	49	61	26	1.116
	207	1.475	59	58	1.799	655	236	45	56	24	1.016
	229	1.626	61	62	1.978	753	261	55	62	27	1.158
	212	1.509	56	59	1.836	727	249	53	62	25	1.116
	213	1.481	54	54	1.802	743	256	54	63	24	1.140
	217	1.601	61	59	1.938	776	258	53	66	27	1.180
	229	1.609	57	62	1.957	688	230	47	54	22	1.041
	249	1.676	66	61	2.052	685	192	40	36	18	971
	227	1.584	59	56	1.926	740	258	50	61	28	1.137
	243	1.735	60	64	2.102	804	270	53	70	31	1.228
	232	1.652	58	62	2.004	759	266	54	62	28	1.169
	219	1.526	55	55	1.855	765	264	55	60	26	1.170
1957	238	1.694	61	62	2.055	792	270	64	54	27	1.207
	225	1.576	58	60	1.919	725	246	57	47	27	1.102
	250	1.683	58	63	2.054	805	260	54	68	29	1.216
	227	1.586	57	59	1.929	679	261	56	65	30	1.091
	245	1.698	62	62	2.067	745	289	56	61	30	1.181
	229	1.511	55	50	1.845	741	267	67	40	29	1.144
	272	1.668	63	63	2.066	774	256	54	61	25	1.170
	277	1.720	64	60	2.121	707	187	52	39	20	1.005
	255	1.690	60	59	2.064	782	275	56	59	30	1.202
	284	1.815	66	60	2.225						
	289	1.768	60	59	2.176						

(a) Fonte, Spiegel et ferro-manganèse carburé au haut fourneau et au four électrique à fonte et, pour l'Allemagne (RF), ferro-silicium au haut fourneau Ghisa, ghisa manganesifera, ferro manganese carburato all'alto forno ed al forno elettrico per ghisa e per la Germania (R. F.) ferro silicio all'alto forno

## Production de produits finis laminés de la Communauté

A 13

Période Periodo	Matériel de voie - Materiale per binari			Pal- planches Palancole	Poutrelles à larges ailes Travi ad ail larghe	Autres profilés de plus de 80 mm et zorès Altri profilati da 80 mm ed oltre e zores	Ronds et carrés pour tubes Tondi e quadri per tubi	Fil machine en couronne Vergella in matasse	Aciers marchands Laminati mercantili	
	Rails Rotale	Traverses Traverse	Selles Eclisses Piastre e Stecche							
	1	2	3							
1952		1.440			2.712		2.136	2.844	10.176	
1953		1.497			2.603		1.512	2.478	8.691	
1954	894	104	110	243	537	1.959	1.254	3.156	9.381	
1955	1.085	191	137	257	664	2.376	1.465	3.628	11.455	
1956	1.114	234	136	297	723	2.611	1.601	3.750	12.578	
1956	IV	94	12	11	25	60	194	122	311	1.021
	V	93	21	10	26	57	198	126	302	996
	VI	102	20	13	21	66	233	141	321	1.074
	VII	95	17	9	28	60	222	130	300	1.004
	VIII	90	20	12	27	62	216	127	276	986
	IX	88	20	8	28	56	228	133	303	1.059
	X	96	23	12	30	64	243	153	337	1.181
	XI	89	18	13	28	63	230	140	310	1.089
	XII	99	18	11	20	58	228	141	308	1.022
1957	I	107	19	14	27	57	251	148	343	1.131
	II	98	20	12	24	63	219	136	329	1.040
	III	101	21	14	27	66	251	144	337	1.114
	IV	97	23	13	28	51	234	131	303	1.014
	V	104	24	10	26	59	236	134	326	1.060
	VI	96	19	10	29	52	211	131	282	965

(a) Coils non relaminés dans la Communauté - Coils non laminati nella Comunità

 (b) Pour les années 1952 et 1953 les larges plats et tôles à froid de plus de 3 mm sont inclus dans les tôles à chaud de plus de 3 mm  
 Per gli anni 1952 e 1953 i larghi piatti e le lamiera a freddo di più di 3 mm sono incluse nelle lamiera a caldo di più di 3 mm

Produzione di prodotti finiti laminati della Comunità

13 A

1.000 t

Larges plats  Larghi piatti	Feuillards et bandes à tubes à chaud  Nastri stretti a caldo comprese bande per tubi	Tôles laminées à chaud Lamiere laminata a caldo		Coils produits finis (a) coils prodotti finiti	Tôles laminées à froid Lamiere laminata a freddo		Total 1 à 16  Totale 1 a 16	Production totale de coils  Produzione totale di coils	Période  Periodo
		de 3 mm et plus  da 3 mm e oltre	de moins de 3 mm  inferiori a 3 mm		de 3 mm et plus  da 3 mm e oltre	de moins de 3 mm  inferiori a 3 mm			
10	11	12	13	14	15	16	17	18	
— (b)	2.328	4.284(b)	3.780(c)		— (b)	— (c)	29.700(d)	600	1952
— (b)	2.039	4.523(b)	3.615(c)		— (b)	— (c)	26.958(d)	1.066	1953
295	2.571	4.116	2.847	70	13	2.119	29.669	2.833	1954
381	2.997	5.225	3.106	124	9	3.109	36.209	4.534	1955
457	3.044	6.249	2.759	144	12	3.473	39.182	5.214	1956
38	257	476	233	13	1	270	3.138	419	IV
34	253	509	226	11	0	282	3.144	452	V
39	255	554	241	11	1	305	3.397	429	VI
38	240	496	212	10	1	287	3.149	416	VII
35	235	531	211	10	1	264	3.103	409	VIII
35	247	532	229	12	1	297	3.276	449	IX
44	268	587	242	16	1	338	3.635	482	X
42	250	550	220	11	1	314	3.368	477	XI
39	224	536	211	16	1	295	3.227	446	XII
41	265	589	243	14	1	336	3.586		I 1957
41	246	547	218	17	1	305	3.316		II
41	268	593	233	17	0	324	3.551		III
35	251	547	209	18	1	334	3.289		IV
44	250	598	220	25	0	358	3.474		V
34	222	520	182	18	0	329	3.100		VI

(c) Pour les années 1952 et 1953 les tôles à froid de moins de 3 mm sont incluses dans les tôles à chaud de moins de 3 mm  
Per gli anni 1952 e 1953 e lamiera a freddo di meno di 3 mm sono incluse nelle lamiera a caldo di meno di 3 mm

(d) Coils (produits finis) Col. 14 non compris · Coils (prodotti finiti) Col. 14 non compresa





Production de certains produits finaux de la Communauté  
Produzione di alcuni prodotti terminali della Comunità

14 A

1.000 t

Période Periodo	Fer blanc et autres tôles étamées Banda e altre lamiera stagnate		Fer noir utilisé comme tel Banda nera utilizzata come tôle	Tôles galvanisées, plombées et autrement revêtues Lamiera zincata, piombata e altrimenti rivestite	Dynamos pertes: 1,3 w/kg et plus Dinamo perdite: 1,3 w/kg e più	Tôles magnétiques (a) - Lamierini magnetici (a)				Total Totale
	Par étamage électrolytique Stagnatura elettrolitica	Par étamage à chaud A immersione a caldo				Transformateurs - Trasformatori				
						Perte de 1,1 à 1,3 (exclu) w/kg Perdita da 1,1 a 1,3 (escluso) w/kg	Perte de 0,9 à 1,1 (exclu) w/kg Perdita da 0,9 a 1,1 (escluso) w/kg	Perte de moins de 0,9 w/kg Perdita inferiore a 0,9 w/kg		
1952	..	..	..	444	..	..	..	..	..	240
1953	..	..	..	448	..	..	..	..	..	189
1954	61	525	194	578	226	22	11	..	..	259
1955	156	615	215	621	286	14	16	5	..	321
1956	137	713	..	677	294	17	18	21	..	350
1956	14	57	..	52	26	1	2	1	..	30
V	14	56	..	55	23	1	1	1	..	26
VI	16	60	..	60	24	1	1	1	..	27
VII	9	65	..	52	21	2	1	2	..	26
VIII	12	59	..	52	23	1	1	2	..	27
IX	11	58	..	60	23	1	2	3	..	29
X	12	62	..	68	25	1	2	2	..	30
XI	11	50	..	63	26	2	1	2	..	31
XII	10	62	..	55	27	1	2	2	..	32
1957	31	51	21	62	26	1	2	2	..	31
II	29	51	26	57	26	1	2	2	..	31
III	32	55	28	61	25	2	2	2	..	31
IV	30	51	26	59	26	2	2	2	..	32
V	34	52	22	56	28	2	2	2	..	34
VI	20	60	17	53	25	1	1	1	..	28

(a) Les chiffres représentent les livraisons des usines. Les pertes se rapportent à une tôle de 0,5 mm d'épaisseur (méthode Epstein, courant à 50 périodes et sous une induction de 10 000 Gauss).  
Le chiffre rappresentano le consegne delle imprese. Le perdite sono rapportate a una lamiera de 0,5 mm di spessore (metodo di Epstein, corrente a 50 periodi con una induzione di 10 000 Gauss)

Production de produits finis et finaux

A 15

Période Periodo	Produits finis laminés · Prodotti finiti laminati										
	Matériel de voie Materiale per binari	Profilés lourds Profilati pesanti	Produits plats · Prodotti piatti							Coils produits finis (c) Coils prodotti finiti	Total (3) à (9) Totale da (3) a (9)
			Larges plats Larghi piatti	Feuillards laminés à chaud (a) Nastri laminati a caldo	Tôles laminées à chaud (b) Lamiere laminata a caldo		Tôles laminées à froid (b) Lamiere laminata a freddo (b)				
					3 mm et plus da 3 mm e oltre	Moins de 3 mm Inferiori a 3 mm	3 mm et plus da 3 mm e oltre	Moins de 3 mm Inferiori a 3 mm			
1	2	3	4	5	6	7	8	9	10		
1954	464	1.064	177	1.251	1.864	1.250	1	378	7	4.928	
1955	664	1.318	229	1.399	2.467	1.370	2	672	34	6.173	
1956	637	1.369	288	1.435	2.968	1.340	7	787	50	6.875	
1956 IV	53	112	24	120	219	115	1	61	4	544	
V	52	105	22	114	232	106	0	61	3	538	
VI	54	122	23	115	256	116	1	75	4	594	
VII	52	114	25	123	256	111	0	69	4	588	
VIII	55	114	23	129	274	111	1	71	5	614	
IX	55	112	21	116	252	106	0	68	5	568	
X	57	121	29	119	280	115	0	73	6	622	
XI	53	120	27	116	259	104	0	71	5	582	
XII	55	113	24	102	243	100	0	61	5	535	
1957 I	56	119	25	133	275	116	1	71	8	629	
II	53	117	27	122	256	108	0	64	7	584	
III	52	123	26	128	281	114	0	73	7	629	
IV	54	115	23	119	255	101	0	74	8	580	
V	53	120	26	127	288	107	0	73	13	634	
VI	53	106	22	108	247	88	0	72	8	545	
VII	54	120	23	131	304	109	0	85	10	662	
VIII	62	125	24	136	295	105	0	88	15	663	
IX	57	117	23	143	279	105	0	94	11	655	
X	71	136	25	158	313	116	0	104	10	726	
XI	64	117	22	144	293	103	0	95	9	666	

(a) Et bandes à tubes · Compresse bande per tubi

(b) Y compris fer noir · E banda nera

## Produzione di prodotti finiti e terminali

15 A

1.000 t

Produits finis (suite) · Prodotti finiti (seguito)				Certains produits finaux · Alcuni prodotti terminali					Période Periodo			
Autres produits · Altri prodotti				Total général Totale generale	Fer blanc et autres tôles étamées Banda e altre lamiera stagnate	Fer noir utilisé comme tel Banda nera utilizzata come tale	Tôles revêtues (d) Lamiera rivestite	Tôles magnétiques Lamierini magnetici				
Fil machine Vergella	Ronds et carrés pour tubes Tondi e quadri per tubi	Aciers marchands Laminati mercantili	Total (11) à (13) Totale da (11) a (13)						11	12	13	14
1.133	708	2.983	4.824	11.280	159	65	138	142	1954			
1.336	786	3.699	5.821	13.976	201	64	163	185	1955			
1.438	846	4.205	6.489	15.370	199	56	156	191	1956			
115	62	340	517	1.226	16	5	12	17	IV	1956		
109	65	323	497	1.192	15	4	11	15	V			
127	72	341	540	1.306	19	5	14	16	VI			
122	68	355	545	1.299	19	5	13	13	VII			
121	75	373	569	1.352	19	5	13	16	VIII			
112	75	350	537	1.272	15	6	12	14	IX			
121	80	395	596	1.396	15	4	15	17	X			
114	72	361	547	1.302	6	4	14	17	XI			
119	72	325	516	1.219	16	4	13	16	XII			
130	78	385	593	1.397	18	4	15	18	I	1957		
123	68	345	536	1.290	16	4	13	16	II			
128	73	373	574	1.378	18	5	14	19	III			
111	67	314	492	1.241	17	5	13	16	IV			
123	69	346	538	1.345	16	4	12	17	V			
99	63	308	470	1.174	16	4	11	14	VI			
128	69	327	524	1.360	23	5	12	17	VII			
129	75	330	534	1.384	23	4	12	18	VIII			
124	73	334	531	1.360	22	5	13	21	IX			
133	84	363	580	1.513	23	6	14	19	X			
129	84	351	564	1.411	18	6	13	18	XI			

(c) Non relaminés dans la Communauté · Non rilaminati nella Comunità

(d) Galvanisées, plombées et autrement revêtues · Zincate, piombate e altrimenti rivestite

## Production de produits finis et finaux

A 16

Période Periodo	Produits finis laminés · Prodotti finiti laminati										
	Matériel de voie Materiale per binari	Profilés lourds Profilati pesanti	Produits plats · Prodotti piatti							Coils produits finis (c) Coils prodotti finiti	Total (3) à (9) Totale da (3) a (9)
			Larges plats Larghi piatti	Feuillards laminés à chaud (a) Nastri laminati a caldo	Tôles laminées à chaud (b) Lamiere laminata a caldo		Tôles laminées à froid (b) Lamiere laminata a freddo				
					3 mm et plus da 3 mm e oltre	Moins de 3 mm Inferiori a 3 mm	3 mm et plus da 3 mm e oltre	Moins de 3 mm Inferiori a 3 mm			
1	2	3	4	5	6	7	8	9	10		
1954	52	251	36	140	238	107	—	84	—	605	
1955	63	303	45	150	311	107	—	87	—	700	
1956 p	56	352	51	155	367	69	—	99	—	741	
1956 IV	4	25	4	12	27	6	—	8	—	57	
V	4	26	4	11	27	6	—	7	—	55	
VI	7	29	4	14	31	6	—	8	—	63	
VII	7	32	4	13	33	5	—	8	—	63	
VIII	5	31	4	12	33	7	—	8	—	64	
IX	2	31	4	12	31	6	—	9	—	62	
X	2	37	5	13	35	6	—	10	—	69	
XI	2	34	5	12	33	5	—	8	—	63	
XII	4	25	4	12	32	4	—	9	—	61	
1957 I	6	27	5	13	33	5	—	10	—	66	
II	8	28	5	11	33	4	—	10	—	63	
III	5	32	5	14	36	6	—	10	—	71	
IV	5	25	2	11	31	5	—	10	—	59	
V	9	29	5	13	35	5	—	10	—	68	
VI	6	25	4	12	32	4	—	9	—	61	
VII	7	29	5	11	36	4	—	11	—	67	
VIII	5	33	5	12	36	4	—	10	—	67	
IX											

(a) Et bandes à tubes · Compresse bande per tubi

(b) Y compris fer noir · Compresa banda nera

## Produzione di prodotti finiti e terminali

16 A

1.000 t

Produits finis (suite) · Prodotti finiti (seguito)				Certains produits finaux · Alcuni prodotti terminali					Période Periodo
Autres produits · Altri prodotti				Total général Totale generale	Fer blanc et tôles étamées Banda e altre lamiera stagnate	Fer noir utilisé comme tel (e) Banda nera utilizzata come tale	Tôles revêtues (e) (d) Lamiera rivestite	Tôles magnétiques (e) Lamierini magnetici	
Fil machine Vergella	Ronds et carrés pour tubes Tondi e quadri per tubi	Aciers marchands Laminati mercantili	Total (11) à (13) Totale da (11) a (13)						
11	12	13	14	15	16	17	18	19	
230	77	669	976	1.884	60				1954 1955 1956 p
248	75	809	1.132	2.198	65				
250	75	878	1.203	2.352	73				
22	6	71	99	185	6				IV 1956
18	5	69	92	177	6				V
22	5	71	98	197	7				VI
22	6	72	100	202	6				VII
23	7	72	102	202	5				VIII
19	7	75	101	196	6				IX
21	6	78	105	213	7				X
20	6	74	100	199	7				XI
20	7	75	102	192	6				XII
23	6	79	108	207	6				I 1957
22	7	74	103	202	7				II
23	7	76	106	214	7				III
22	4	70	96	185	6				IV
21	5	75	101	207	7				V
19	7	62	88	180	6				VI
22	6	83	111	214	7				VII
21	8	84	113	218	7				VIII

(c) Non relaminés dans la Communauté · Non rilaminati nella Comunità

(d) Galvanisées, plombées et autrement revêtues · Zincate, piombate e altrimenti rivestite

(e) Inclus dans la production de la France · Inclusi nella produzione della Francia

## Production de produits finis et finaux

A 17

Période Periodo	Produits finis laminés · Prodotti finiti laminati										
	Matériel de voie Materiale per binari	Profils lourds Profilati pesanti	Produits plats · Prodotti piatti							Coils produits finis (c) Coils prodotti finiti	Total (3) à (9) Totale da (3) a (9)
			Larges plats Larghi piatti	Feuillards laminés à chaud (a) Nastri laminati a caldo	Tôles laminées à chaud (b) Lamiere laminata a caldo		Tôles laminées à froid (b) Lamiere laminata a freddo				
					3 mm et plus da 3 mm e oltre	Moins de 3 mm Inferiori a 3 mm	3 mm et plus da 3 mm e oltre	Moins de 3 mm Inferiori a 3 mm			
1	2	3	4	5	6	7	8	9	10		
1954	66	190	25	248	558	391	5	251	3	1.481	
1955	93	244	31	269	644	452	2	368	11	1.777	
1956	129	288	33	259	780	380	0	425	10	1.887	
1956 IV	12	19	3	22	65	33	0	30	2	155	
V	12	22	3	24	62	33	0	33	2	157	
VI	12	26	3	25	69	35	—	36	1	169	
VII	10	24	2	12	49	21	—	33	0	117	
VIII	10	25	2	21	69	38	—	36	1	167	
IX	7	31	3	22	66	34	—	36	1	162	
X	12	26	3	22	69	34	—	41	0	169	
XI	11	26	3	18	67	28	—	37	0	153	
XII	12	25	3	19	76	26	—	37	0	155	
1957 I	15	30	3	20	73	30	—	41	1	168	
II	12	24	2	18	65	27	—	43	1	156	
III	13	28	3	21	70	30	—	44	1	169	
IV	12	28	2	20	67	24	—	45	1	159	
V	14	25	3	21	70	25	—	44	1	164	
VI	8	27	2	12	55	16	—	34	0	119	
VII (f)	6	13	1	3	27	7	—	21	0	59	
VIII	10	21	3	23	62	25	—	40	1	154	
IX	12	27	1	23	70	25	—	48	0	167	
X	15	24	3	22	75	27	—	55	1	183	
XI	12	20	3	21	66	24	—	49	0	163	

(a) Et bandes à tubes · Comprese bande per tubi

(b) Y compris fer noir · E banda nera

(c) Non relaminés dans la Communauté · Non rilaminati nella Comunità

## Produzione di prodotti finiti e terminali

17 A

1.000 t

Produits finis (suite) · Prodotti finiti (seguito)					Certains produits finaux · Alcuni prodotti terminali				Période Periodo
Autres produits · Altri prodotti				Total général Totale generale	Fer blanc et tôles étamées (e) Banda e altre lamiere stagnate	Fer noir utilisé comme tel (e) Banda nera utilizzata come tale	Tôles revêtues (e) (d) Lamiere rivestite	Tôles magnétiques Lamierini magnetici	
Fil machine Vergella	Ronds et carrés pour tubes Tondi e quadri per tubi	Aciers marchands Laminati mercantili	Total (11) à (13) Totale da (11) a (13)						
11	12	13	14	15	16	17	18	19	
438	20	1.397	1.855	3.592	57	1	180	21	1954
489	32	1.714	2.235	4.349	83	1	189	27	1955
491	49	1.866	2.406	4.710	110	1	192	29	1956
40	3	155	198	384	8	0	15	2	IV 1956
43	5	139	187	378	9	0	17	3	V
39	5	168	212	419	10	0	19	3	VI
36	3	126	165	316	7	—	11	2	VII
36	5	148	189	391	10	0	17	3	VIII
41	4	156	201	401	9	0	16	3	IX
42	4	181	227	434	9	0	19	3	X
42	4	163	209	399	9	0	16	2	XI
40	4	148	192	384	9	0	16	3	XII
42	3	166	211	424	11	0	21	3	I 1957
42	4	158	204	396	11	0	18	3	II
43	4	162	209	419	12	0	21	3	III
42	5	153	200	399	11	0	22	2	IV
41	5	152	198	401	11	0	19	3	V
34	4	134	172	326	8	0	12	2	VI
18	2	53	73	151	5	0	5	0	VII (f)
42	4	140	186	371	10	0	14	4	VIII
40	5	137	182	388	11	0	14	3	IX
43	5	131	179	401	9	0	17	3	X
42	4	121	167	362	6	0	12	3	XI

d) Galvanisées, plombées et autrement revêtues · Zincate, piombate e altrimenti rivestite

(e) Production totale Belgique-Luxembourg · Produzione totale Belgio-Lussemburgo

(f) Grève, qui a influencé également la production du mois de juin  
Sciopero, che ha influenzato contemporaneamente la produzione di giugno

## Production de produits finis et finaux

A 18

Période Periodo	Produits finis laminés · Prodotti finiti laminati										
	Matériel de voie Materiale per binari	Profils lourds Profilati pesanti	Produits plats · Prodotti piatti							Coils produits finis (c) Coils prodotti finiti	Total (3) à (9) Totale da (3) a (9)
			Larges plats Larghi piatti	Feuillards laminés à chaud (a) Nastri laminati a caldo	Tôles laminées à chaud (b) Lamiere laminata a caldo		Tôles laminées à froid (b) Lamiere laminata a freddo				
					3 mm et plus da 3 mm e oltre	Moins de 3 mm inferiori a 3 mm	3 mm et plus da 3 mm e oltre	Moins de 3 mm inferiori a 3 mm			
1	2	3	4	5	6	7	8	9	10		
1954	339	540	40	518	734	840	—	773	39	2.944	
1955	419	669	46	591	887	910	—	1.072	39	3.545	
1956 p	475	712	52	607	1.043	778	—	1.146	19	3.645	
1956 IV	34	56	4	51	81	65	—	92	2	295	
V	39	59	3	50	88	64	—	94	2	301	
VI	44	68	5	52	97	67	—	102	1	324	
VII	35	57	4	49	73	60	—	97	1	284	
VIII	35	60	4	33	72	44	—	71	1	225	
IX	39	55	5	51	93	66	—	96	1	312	
X	44	62	5	56	102	71	—	114	3	351	
XI	39	59	5	51	96	68	—	103	1	324	
XII	43	61	5	53	96	66	—	99	2	321	
1957 I	44	69	4	51	109	77	—	109	2	352	
II	41	61	5	49	98	66	—	95	2	315	
III	45	71	5	52	103	69	—	100	2	331	
IV	43	61	4	46	91	63	—	102	1	307	
V	44	62	4	45	101	68	—	112	2	332	
VI	41	59	4	49	95	61	—	108	1	318	
VII	38	61	4	51	78	62	—	115	1	311	

(a) Et bandes à tubes · Comprese bande per tubi

(b) Y compris fer noir · E banda nera



## Produzione di prodotti finiti e terminali

18 A

1.000 t

Produits finis (suite) · Prodotti finiti (seguito)				Certains produits finaux · Alcuni prodotti terminali				Période Periodo	
Autres produits · Altri prodotti				Total général Totale generale	Fer blanc et tôles étamées Banda e altre lamiera stagnate	Fer noir utilisé comme tel (e) Banda nera utilizzata come tale	Tôles revêtues (e) (d) Lamiere rivestite		Tôles magnétiques (e) Lamierini magnetici
Fil machine Vergella	Ronds et carrés pour tubes Tondi e quadri per tubi	Aciers marchands Laminati mercantili	Total (11) à (13) Totale da (11) a (13)						
11	12	13	14	15	16	17	18	19	
707	364	2.377	3.448	7.271	242	122	240	77	1954
818	444	2.980	4.242	8.875	323	144	247	81	1955
849	480	3.147	4.476	9.308	344	—	281	103	1956 p
73	40	258	371	756	31	—	22	8	IV 1956
73	37	252	367	761	29	—	24	8	V
72	45	280	397	833	29	—	24	7	VI
60	41	234	335	711	29	—	22	7	VII
52	29	211	292	612	24	—	16	11	VIII
72	36	271	379	785	27	—	26	10	IX
82	48	299	429	886	30	—	28	10	X
75	42	281	398	820	29	—	26	10	XI
66	45	277	388	813	30	—	23	9	XII
80	45	288	413	878	33	11	26	8	I 1957
77	44	259	380	797	32	15	24	8	II
81	46	291	418	865	35	16	26	8	III
73	38	264	375	786	35	14	25	9	IV
78	43	259	380	818	36	14	23	9	V
66	44	257	367	785	34	12	24	7	VI
81	45	239	365	775	36	—	22	9	VII

(c) Non relaminés dans la Communauté · Non rilaminati nella Comunità

(d) Galvanisées, plombées et autrement revêtues · Zincate, piombate e altrimenti rivestite

(e) Production totale France et Sarre · Produzione totale Francia e Sarre

## Production de produits finis et finaux

A 19

Période Periodo	Produits finis laminés · Prodotti finiti laminati									Total (3) à (9) Totale da (3) a (9)
	Matériel de voie Materiale per binari	Profilés lourds Profilati pesanti	Produits plats · Prodotti piatti						Coils produits finis (c) Coils prodotti finiti	
			Larges plats Larghi piatti	Feuillards laminés à chaud (a) Nastri laminati a caldo	Tôles laminées à chaud (b) Lamiere laminata a caldo		Tôles laminées à froid (b) Lamiere laminata a freddo			
					3 mm et plus da 3 mm e oltre	Moins de 3 mm inferiori a 3 mm	3 mm et plus da 3 mm e oltre	Moins de 3 mm inferiori a 3 mm		
1	2	3	4	5	6	7	8	9	10	
1954	116	251	18	159	361	241	7	200	14	1.000
1955	94	311	29	195	529	240	5	344	27	1.369
1956	80	362	31	191	677	179	5	460	33	1.576
1956 IV	6	25	2	23	54	14	0	34	2	129
V	7	29	1	17	59	15	0	36	3	131
VI	8	26	4	16	63	16	0	41	2	142
VII	8	34	3	12	58	14	0	43	2	132
VIII	6	29	1	12	46	12	0	30	1	102
IX	3	34	2	14	56	16	0	42	3	133
X	10	37	2	26	62	16	1	45	4	156
XI	6	35	2	21	59	14	1	46	3	146
XII	9	31	3	9	61	14	0	44	5	136
1957 I	10	39	3	16	60	15	0	52	3	149
II	9	26	2	14	61	12	1	46	2	138
III	11	39	2	22	70	14	0	50	3	161
IV	8	32	4	23	67	15	1	57	3	170
V	11	33	5	15	70	15	0	66	6	177
VI	9	29	3	12	56	13	0	56	5	145
VII	10	38	3	15	70	12	0	64	5	169
VIII	9	32	2	13	62	10	0	46	2	135
IX	9	32	3	22	72	13	0	51	3	164
X	11	40	4	18	75	12	1	58	6	174

(a) Et bandes à tubes · Compresse bande per tubi

(b) Y compris fer noir · Compresa banda nera

## Produzione di prodotti finiti e terminali

19 A

1.000 t

Produits finis (suite) · Prodotti finiti (seguito)				Certains produits finaux · Alcuni prodotti terminali					Période Periodo
Autres produits · Altri prodotti				Total général Totale generale	Fer blanc et tôles étamées Banda e altre lamiere stagnate	Fer noir utilisé comme tel Banda nera utilizzata come tale	Tôles revêtues (d) Lamiere rivestite	Tôles magnétiques Lamierini magnetici	
Fil machine Vergella	Ronds et carrés pour tubes Tondi e quadri per tubi	Aciers marchands Laminati mercantili	Total (11) à (13) Totale da (11) a (13)						
11	12	13	14	15	16	17	18	19	
321	83	1.034	1.438	2.805	23	0	21	28	1954
404	128	1.242	1.774	3.548	44	0	23	31	1955
399	152	1.403	1.954	3.972	69	4	47	31	1956
31	11	108	150	310	4	0	3	2	IV 1956
33	13	126	172	339	5	1	2	3	V
36	14	115	165	341	6	0	3	3	VI
33	13	129	175	349	7	0	5	3	VII
23	12	92	127	264	7	0	6	3	VIII
33	12	121	166	336	7	0	6	2	IX
35	15	133	183	386	7	0	5	3	X
35	15	120	170	357	4	1	7	3	XI
36	12	113	161	337	7	0	3	3	XII
40	17	121	178	376	9	0	5	2	I 1957
39	15	122	176	349	8	0	7	2	II
34	14	125	173	384	8	0	6	2	III
29	17	126	172	382	7	0	7	2	IV
35	11	139	185	406	10	0	4	3	V
37	12	116	165	348	10	0	7	3	VI
33	16	140	189	406	11	0	6	3	VII
25	12	101	138	314	9	0	6	3	VIII
36	16	131	183	388	8	0	5	3	IX
43	19	122	184	409	7	0	7	3	X

(c) Non relaminés dans la Communauté · Non rilaminati nella Comunità

(d) Galvanisées, plombées et autrement revêtues · Zincate, piombate e altrimenti rivestite

## Production de produits finis et finaux

A 20

Période Periodo	Produits finis laminés - Prodotti finiti laminati										
	Matériel de voie Materiale per binari	Profilés lourds Profilati pesanti	Produits plats - Prodotti piatti							Coils produits finis (c) Coils prodotti finiti	Total (3) à (9) Totale da (3) a (9)
			Larges plats Larghi piatti	Feuillards laminés à chaud (a) Nastri laminati a caldo	Tôles laminées à chaud (b) Lamiere laminata a caldo		Tôles laminées à froid (b) Lamiere laminata a freddo				
					3 mm et plus da 3 mm e oltre	Moins de 3 mm inferiori a 3 mm	3 mm et plus da 3 mm e oltre	Moins de 3 mm inferiori a 3 mm			
1	2	3	4	5	6	7	8	9	10		
1954	71	443	1	202	79	3	—	204	7	496	
1955	81	452	1	333	100	2	—	229	12	677	
1956	107	547	2	338	133	1	—	213	27	714	
1956 IV	7	41	0	24	12	0	—	18	2	56	
V	10	41	0	31	10	0	—	18	1	60	
VI	11	48	0	28	13	0	—	17	3	61	
VII	9	49	0	27	10	0	—	17	2	56	
VIII	9	46	0	25	11	0	—	18	2	56	
IX	10	48	0	26	11	0	—	17	3	57	
X	8	55	0	29	13	0	—	19	2	63	
XI	9	47	0	27	13	0	—	18	1	59	
XII	8	51	0	24	14	0	—	18	3	59	
1957 I	9	51	0	27	12	0	—	19	1	59	
II	7	49	0	27	11	0	—	19	3	60	
III	10	50	0	25	11	0	—	18	3	57	
IV	10	52	0	27	12	0	—	19	3	61	
V	9	52	0	24	12	0	—	20	1	57	
VI	9	48	0	25	12	0	—	18	2	57	
VII	10	49	0	24	12	0	—	18	3	57	
VIII	6	52	0	23	12	—	—	19	3	57	
IX	9	51	0	28	11	—	—	18	3	60	
X	8	54	0	28	12	—	—	19	3	62	
XI	9	47	0	27	11	0	—	19	2	59	

(a) Et bandes à tubes - Comprese bande per tubi

(b) Y compris fer noir - Comprese banda nera

## Produzione di prodotti finiti e terminali

20 A

1.000 t

Produits finis (suite) · Prodotti finiti (seguito)					Certains produits finaux · Alcuni prodotti terminali				Période Periodo
Autres produits · Altri prodotti				Total général Totale generale	Fer blanc et tôles étamées (e) Banda e altre lamiera stagnate	Fer noir utilisé comme tel (e) Banda nera utilizzata come tale	Tôles revêtues (e) (d) Lamiere rivestite	Tôles magnétiques Lamierini magneuici	
Fil machine Vergella	Ronds et carrés pour tubes Tondi e quadri per tubi	Aciers marchands Laminati mercantili	Total (11) à (13) Totale da (11) a (13)						
11	12	13	14	15	16	17	18	19	
246	—	876	1.122	2.132				—	1954
236	—	951	1.187	2.397				—	1955
217	—	1.017	1.234	2.602				—	1956
21	—	83	104	208				—	IV 1956
18	—	84	102	213				—	V
19	—	92	111	231				—	VI
18	—	85	103	217				—	VII
14	—	84	98	209				—	VIII
17	—	81	98	213				—	IX
18	—	88	106	232				—	X
16	—	85	101	216				—	XI
20	—	80	100	218				—	XII
18	—	88	106	225				—	I 1957
17	—	78	95	211				—	II
18	—	83	101	218				—	III
16	—	83	99	222				—	IV
19	—	85	104	222				—	V
17	—	84	101	215				—	VI
17	—	82	99	215				—	VII
18	—	79	97	212				—	VIII
16	—	73	89	209				—	IX
18	—	81	99	223				—	X
20	—	74	94	209				—	XI

(c) Non relaminés dans la Communauté · Non rilaminati nella Comunità

(d) Galvanisées, plombées et autrement revêtues · Zincate, piombate e altrimenti rivestite

(e) Inclus dans la production en Belgique · Inclusi nella produzione del Belgio

## Production de produits finis et finaux

A 21

Période Periodo	Produits finis laminés · Prodotti finiti laminati										
	Matériel de voie Materiale per binari	Profilés lourds Profilati pesanti	Produits plats · Prodotti piatti							Coils produits finis (c) Coils prodotti finiti (c)	Total (3) à (9) Totale da (3) a (9)
			Larges plats Larghi piatti	Feuillards laminés à chaud (a) Nastri laminati a caldo (a)	Tôles laminées à chaud (b) Lamiere laminata a caldo (b)		Tôles laminées à froid (b) Lamiere laminata a freddo (b)				
					3 mm et plus da 3 mm e oltre	Moins de 3 mm Inferiori a 3 mm	3 mm et plus da 3 mm e oltre	Moins de 3 mm Inferiori a 3 mm			
1	2	3	4	5	6	7	8	9	10		
1954	—	—	—	50	274	15	—	225	0	564	
1955	—	—	—	60	287	25	—	337	1	710	
1956 p	—	—	—	59	282	7	—	343	3	694	
1956 IV	—	—	—	5	19	0	—	27	—	51	
V	—	—	—	6	31	1	—	31	—	69	
VI	—	—	—	6	25	1	—	27	—	59	
VII	—	—	—	5	16	0	—	19	—	40	
VIII	—	—	—	4	26	0	—	30	—	60	
IX	—	—	—	5	24	1	—	29	—	59	
X	—	—	—	2	27	1	—	36	1	67	
XI	—	—	—	5	24	0	—	31	0	60	
XII	—	—	—	5	20	0	—	29	2	56	
1957 I	—	—	—	5	26	0	—	33	0	64	
II	—	—	—	5	24	1	—	28	2	60	
III	—	—	—	5	22	1	—	30	0	58	
IV	—	—	—	5	24	1	—	28	1	59	
V	—	—	—	5	22	0	—	33	2	62	
VI	—	—	—	4	23	0	—	31	2	60	
VII	—	—	—	5	29	0	—	23	—	57	
VIII	—	—	—	4	19	1	—	35	—	59	
IX	—	—	—	5	28	1	—	35	—	69	
X	—	—	—	6	27	0	—	38	1	72	

(a) Et bandes à tubes · Compresa bande per tubi

(b) Y compris fer noir · Compresa banda nera

## Produzione di prodotti finiti e terminali

21 A

1.000 t

Produits finis (suite) · Prodotti finiti (seguito)					Certains produits finaux · Alcuni prodotti terminali				Période Periodo
Autres produits · Altri prodotti				Total général Totale generale	Fer blanc et tôles étamées Banda e altre lamiera stagnate	Fer noir utilisé comme tel Banda nera utilizzata come tale	Tôles revêtues (d) Lamiere rivestite (d)	Tôles magnétiques Lamierini magnetici	
Fil machine Vergella	Ronds et carrés pour tubes Tondi e quadri per tubi	Aciers marchands Laminati mercantili	Total (11) à (13) Totale da (11) a (13)						
11	12	13	14	15	16	17	18	19	
84	—	59	143	707	42	5	—	0	1954
97	—	60	157	867	61	4	—	0	1955
106	—	62	168	862	66	5	—	0	1956 p
8	—	7	15	66	5	0	—	0	IV 1956
9	—	5	14	83	6	1	—	0	V
6	—	7	13	72	6	0	—	0	VI
9	—	3	12	52	6	0	—	—	VII
6	—	6	12	72	4	1	—	—	VIII
8	—	4	12	71	5	1	—	—	IX
17	—	6	23	90	6	1	—	—	X
10	—	5	15	75	6	0	—	—	XI
7	—	4	11	67	5	1	—	—	XII
10	—	4	14	78	6	0	—	—	I 1957
8	—	5	13	73	5	0	—	—	II
9	—	5	14	72	6	1	—	—	III
9	—	4	13	72	6	0	—	—	IV
9	—	4	13	75	6	0	—	—	V
10	—	3	13	73	6	0	—	—	VI
5	—	4	9	66	6	0	—	—	VII
6	—	4	10	69	5	0	—	—	VIII
9	—	4	13	82	6	0	—	—	IX
7	—	4	11	83	6	0	—	—	X

(c) Non relaminés dans la Communauté · Non rilaminati nella Comunità

(d) Galvanisées, plombées et autrement revêtues · Zincate, piombate e altrimenti rivestite

Production de moulages d'acier parachevés (a) par pays  
 Produzione di getti grezzi (finiti) di acciaio (a) per paese

1.000 t

Période Periodo	Allemagne (R. F.) sans la Sarre Germania (R. F.) escl. la Sarre	Sarre	Belgique Belgio	France Francia	Italie Italia	Luxem- bourg Lussem- burgo	Pays-Bas Paesi Bassi	Communauté Comunità
1955	315	12	68	176 (b)	79	3	12	665
1956	350	12	74	178 (b)	80	3	10	707
1956 I	31	1	6	15	6	0	1	60
II	28	1	6	13	6	0	1	55
III	30	1	7	16	7	0	1	62
IV	29	1	6	15	7	0	1	59
V	28	1	6	15	7	0	1	58
VI	31	1	6	16	7	0	1	62
VII	30	1	4	15	7	0	1	58
VIII	30	1	6	13	5	0	1	56
IX	28	1	6	14	8	0	1	58
X	31	1	7	16	8	0	1	64
XI	28	1	6	15	7	0	1	58
XII	26	1	6	15	6	0	1	55
1957 I	31	1	7	18	7	0	1	65
II	28	1	7	17	7	0	1	61
III	29	1	7	17	7	0	1	62
IV	28	1	7	17	7	0	1	61
V	29	1	7	17	7	0	1	62
VI	24	1	6	16	7	0	1	55
VII	29	1	2	17	7	0	1	57
VIII	27	1	7	12	5	0	1	53
IX	27	1	7	16	7	0	1	59
X	29	1	7	17	8	0	1	63
XI	27	1				0	1	

(a) Fonderies d'acier intégrées et indépendantes · Fonderie di acciaio integrate e indipendenti

(b) En partie estimée · In parte valutati



Production d'aciers fins et spéciaux par pays  
(lingots et moulages)

Produzione di acciai fini e speciali per paesi  
(lingotti e getti)

1.000 t

Période Periodo	Allemagne (R. F.) sans la Sarre Germania (R. F.) escl. la Sarre	Benelux	France/ Sarre Francia/ Sarre	Italie Italia	Total Com- munauté Totale Comunità	Allemagne (R. F.) sans la Sarre Germania (R. F.) escl. la Sarre	Benelux	France/ Sarre Francia/ Sarre	Italie Italia	Total Com- munauté Totale Comunità
	A) Lingots d'aciers fins au carbone A) Lingotti di acciaio fine al carbonio					C) Aciers alliés liquides pour moulage C) Acciai legati spillati per getto				
1955	469,8	104,4	637,1	498,0	1.709,3	66,8	4,7	26,0	15,9	113,4
1956	626,0	125,6	646,0	514,8	1.912,4	83,9	4,5	27,5	17,4	133,3
1956 VII	53,4	6,5	54,0	42,8	156,7	7,3	0,3	2,1	1,6	11,3
VIII	57,8	12,0	38,2	37,1	145,1	6,9	0,5	1,9	1,0	10,3
IX	51,9	11,0	48,6	40,2	151,7	6,8	0,4	2,5	1,5	11,2
X	57,0	11,7	56,7	48,3	173,7	8,2	0,4	2,3	1,6	12,5
XI	60,6	9,9	60,0	47,4	177,9	7,3	0,5	2,5	1,7	12,0
XII	58,1	10,1	54,3	48,8	171,3	6,7	0,4	2,5	1,6	11,2
1957 I	56,9	12,4	52,0	45,7	167,0	7,4	0,4	2,7	1,8	12,3
II	53,4	11,7	59,8	41,7	166,6	7,0	0,5	2,3	2,1	11,9
III	55,5	15,7	61,9	51,7	184,8	7,0	0,5	2,5	1,8	11,8
IV	55,7	13,2	55,4	53,1	177,4	6,1	0,4	2,5	1,8	10,8
V	56,5	13,1	57,1	47,2	173,9	6,7	0,5	2,7	1,6	11,5
VI	49,1	8,3	62,0	45,3	164,7	5,6	0,3	2,6	1,5	10,0
VII	55,9	5,2	61,5	47,5	170,1	7,1	0,2	2,1	1,6	11,0
VIII	59,3	7,6	46,1	39,2	152,2	6,6	0,5	1,9	1,5	10,5
IX	51,5	6,6	54,4	52,0	164,5	7,1	0,3	2,8	1,4	11,6
X	58,0	6,1	64,2	52,1	180,4	7,4	0,6	2,5	1,6	12,1
	B) Lingots d'aciers spéciaux alliés B) Lingotti di acciaio speciale legato					D) Aciers fins et spéciaux (Total A+B+C) D) Acciai fini e speciali (Totale A+B+C)				
1955	1.218,9	59,6	633,4	324,0	2.235,9	1.755,1	168,2	1.296,4	837,8	4.057,5
1956	1.337,6	71,8	726,5	350,2	2.486,1	2.047,5	201,9	1.400,0	882,4	4.531,8
1956 VII	113,6	4,1	53,6	30,7	202,0	174,3	10,9	109,7	75,1	370,0
VIII	118,4	6,0	41,3	26,4	192,1	183,1	18,5	81,4	64,5	347,5
IX	108,0	6,8	65,5	29,7	210,0	166,7	18,2	116,6	71,4	372,9
X	117,9	7,4	67,3	31,1	223,7	183,1	19,5	126,3	81,0	409,9
XI	107,3	7,0	63,4	29,0	206,7	175,2	17,4	125,9	78,1	396,6
XII	92,9	6,3	61,6	26,4	187,2	157,7	16,8	118,4	76,8	369,7
1957 I	107,0	6,9	67,1	32,2	213,2	171,3	18,9	121,8	79,7	392,5
II	97,7	5,3	60,8	33,0	196,8	158,1	16,7	122,9	76,8	375,3
III	101,6	6,0	68,2	35,9	211,7	164,1	22,2	132,6	89,4	408,3
IV	88,5	6,2	61,9	32,4	189,0	150,3	19,8	119,8	87,3	377,2
V	97,2	6,8	65,5	34,7	204,2	160,4	20,4	125,3	83,5	389,6
VI	90,8	4,6	63,9	34,9	194,2	145,5	13,2	128,5	81,7	368,9
VII	96,9	2,0	57,1	36,5	192,5	159,9	7,4	120,7	85,6	373,6
VIII	101,9	5,8	42,1	31,2	181,0	167,8	13,9	90,1	71,9	343,7
IX	95,9	6,8	66,9	33,3	202,9	154,5	13,7	124,1	86,7	379,0
X	104,1	6,3	71,1	38,5	220,0	169,5	13,0	137,8	92,2	412,5

Production d'aciers spéciaux alliés dans la Communauté (a) et les Principaux pays tiers  
(Lingots et moulages)

Produzione di acciai speciali legati nella Comunità (a) e i principali paesi terzi  
(lingotti e getti)

1.000 t

Période Periodo	Communauté Comunità	Etats-Unis Stati Uniti	Royaume-Uni Regno Unito	Suède (b) Svezia (b)	Japon (c) Giappone (c)
Production totale · Produzione totale					
1954		6.525,4	1.070,9	401,4	470,7 r
1955	2.348,2	9.670,8	1.238,4	487,6	509,8 r
1956	2.619,4	9.417,6	1.310,3	535,8	791,6
1955 VII	201,2	702,9	69,3	} 103,5	44,9 r
VIII	180,9	803,3	101,6*)		46,8 r
IX	204,2	863,6	108,8	} 137,8	45,9 r
X	215,8	899,6	110,3		46,9 r
XI	219,3	877,0	132,8*)		46,5 r
XII	219,6	871,6	97,2		49,8 r
1956 I	224,8	944,1	108,2	} 139,6	49,7 r
II	210,1	892,5	139,1*)		56,1 r
III	227,5	919,2	109,0	} 134,1	56,6 r
IV	217,3	838,2	104,5		62,5 r
V	213,4	871,8	127,3*)		60,0 r
VI	236,0	727,3	108,5		64,1 r
VII	213,4	160,9	95,6	} 111,6	67,7 r
VIII	202,4	645,3	81,7*)		67,9 r
IX	221,2	847,2	111,5	} 145,6	74,3 r
X	236,2	912,6	132,2*)		74,4
XI	218,7	840,7	103,8		79,0
XII	198,4	813,1	88,9		79,4
1957 I	225,5	853,7	127,9*)	} 148,6	82,5
II	208,7	721,9	109,5		88,8
III	223,6	781,2	103,8	} 134,3	93,9
IV	199,8	699,8	89,2		91,0
V	215,6	715,8	140,3*)		101,0
VI	204,2	631,7	99,3		103,9
VII	203,5	588,1	107,5*)		99,0
VIII	191,4	655,7	82,5		85,2
IX	214,5	612,3	113,7		76,2
X	232,1	682,8	145,9*)		
XI		539,1	116,6		

(a) Les définitions ne sont pas exactement comparables entre pays (ex.: pour les pays anglo-saxons il s'agit de tous les aciers alliés); d'autre part pour la Suède les aciers fins au carbone sont inclus alors qu'il ne le sont pas pour les autres pays

Le definizioni non sono esattamente paragonabili fra paesi (es.: per i paesi anglosassoni trattati di tutti gli acciai legati); d'altronde per la Svezia gli acciai fini al carbonio sono inclusi allorchè non lo sono per gli altri paesi

(b) L'acier liquide pour moulage inclus dans ces chiffres a été estimé en multipliant par le coefficient 1,8 la production de moulages parachevés  
L'acciaio spillato per getti incluso in queste cifre è stato stimato moltiplicando per il coefficiente 1,8 la produzione di getti puliti (preparati)

(c) La production d'aciers spéciaux en équivalent d'acier brut a été estimée en multipliant par le coefficient 1,6 la production de produits laminés en aciers spéciaux


La produzione di acciai speciali in equivalente di acciaio grezzo è stata stimata moltiplicando per il coefficiente 1,6 la produzione di prodotti laminati in acciaio speciale

\*) Mois de cinq semaines · Mese di cinque settimane

Production des sous-produits des hauts fourneaux et des aciéries de la Communauté  
*Produzione dei sotto-prodotti degli alti forni e delle acciaierie della Comunità*

1.000 t

Période Periodo	Poussières de gueulard · Polveri d'alto forno		Laitier de hauts fourneaux Loppe d'alto forno	Scories brutes Thomas Scorie grezze Thomas
	Tonnages réels Quantità	Fer contenu Contenuto in ferro		
1954	4.199	1.517	25.779	5.372
1955	5.848	2.177	31.850	6.490
1956	6.468	2.394	34.482	6.857
1956 I	531	198	2.821	570
II	416	156	2.494	528
III	526	198	2.863	594
IV	508	190	2.810	553
V	524	196	2.970	555
VI	555	205	2.930	590
VII	540	198	2.892	558
VIII	565	207	2.866	561
IX	569	208	2.881	558
X	589	218	3.050	636
XI	570	210	2.927	587
XII	575	210	2.978	567
1957 I	600	218	3.035	605
II	537	195	2.763	557
III	602	218	3.046	604
IV	563	204	2.901	572
V	612	221	3.109	593
VI	575	209	2.867	532
VII	552	202	2.934	546
VIII	550	199	3.007	
IX	588	213	3.012	



**Nombre de hauts fourneaux et de fours électriques à fonte existants et en activité par pays**  
**Numero di alti forni e di forni elettrici per ghisa esistenti e in attività per paese**

26 **A**

Période Periodo Fin de trimestre Fine trimestre	Hauts fourneaux • Alti forni							Total Communauté Totale Comunità	Pays-Bas Paesi Bassi	Total Communauté Totale Comunità	Fours électriques à fonte Forni elettrici per ghisa
	Allemagne (R.F.) sans la Sarre Germania (R.F.) escl. la Sarre	Sarre	Belgique Belgio	France Francia	Italie Italia	Luxembourg Lussemburgo	Total Communauté Totale Comunità				
<b>Existants • Esistenti</b>											
1955 1er trim.	121	30	52	148	11	31	396	3	396	66	
2e trim.	121	30	52	148	11	31	396	3	396	64	
3e trim.	121	30	52	148	11	31	396	3	396	64	
4e trim.	122	30	52	148	11	31	397	3	397	63	
1956 1er trim.	122	30	53	149	11	31	399	3	399	64	
2e trim.	122	30	53	149	11	31	399	3	399	65	
3e trim.	123	30	54	149	11	31	401	3	401	65	
4e trim.	123	30	53	149	11	31	400	3	400	66	
1957 1er trim.	123	30	53	149	11	31	400	3	400	65	
2e trim.	124	30	53	149	11	31	401	3	401	65	
3e trim.	123	30	53	147	11	31	398	3	398	66	
<b>Dont en activité • DI cui in attività</b>											
1955 1er trim.	102	26	51	116	8	27	333	3	333	26	
2e trim.	103	26	51	115	8	28	334	3	334	51	
3e trim.	104	25	51	116	8	28	335	3	335	40	
4e trim.	106	26	51	121	8	27	342	3	342	16	
1956 1er trim.	106	26	51	118	9	28	341	3	341	17	
2e trim.	110	27	50	123	9	29	351	3	351	45	
3e trim.	110	27	51	121	8	29	349	3	349	37	
4e trim.	111	26	50	124	9	29	352	3	352	14	
1957 1er trim.	109	27	51	124	9	29	351	2	351	21	
2e trim.	110	28	30	125	9	28	333	3	333	45	
3e trim.	112	28	50	124	9	28	354	3	354	26	

**Nombre d'appareils existants et en activité dans les aciéries en fin de trimestre par pays**  
**Numero di forni esistenti ed in attività nelle acciaierie alla fine del trimestre per paese**

27 A

Période Periodo Fin de trim. Fine trim.	Allemagne (R. F.) sans la Sarre Germania (R. F.) escl. la Sarre	Sarre	Belgique Belgio	France Francia	Italie Italia	Luxembourg Lussemburgo	Pays-Bas Paesi Bassi	Communauté Comunità
<b>Convertisseurs Thomas · Convertitori Thomas</b>								
<b>1. Existants · Esistenti</b>								
1955 2e trim.	66	20	52	101	4	25	—	268
3e trim.	66	20	53	101	4	25	—	269
4e trim.	67	20	53	101	4	25	—	270
1956 1er trim.	67	19	53	101	4	25	—	269
2e trim.	67	19	53	102	4	25	—	270
3e trim.	67	19	53	102	4	25	—	270
4e trim.	68	19	53	102	4	25	—	271
1957 1er trim.	68	19	54	102	4	25	—	272
2e trim.	70	19	54	102	4	25	—	274
3e trim.	70	19	54	102	4	25	—	274
<b>2. En activité · In attività</b>								
1955 2e trim.	53	16	47	93	1	24	—	234
3e trim.	54	17	47	95	1	25	—	239
4e trim.	51	17	51	95	1	25	—	240
1956 1er trim.	53	17	50	94	1	24	—	239
2e trim.	55	17	51	96	1	24	—	244
3e trim.	52	17	52	95	1	24	—	241
4e trim.	55	17	50	97	1	24	—	244
1957 1er trim.	58	17	51	96	1	25	—	248
2e trim.	61	17	29	96	1	24	—	228
3e trim.	61	17	53	98	1	25	—	255
<b>Fours Martin · Forni Martin</b>								
<b>1. Existants · Esistenti</b>								
1955 2e trim.	203	15	25	122	72	—	10	447
3e trim.	203	15	25	122	72	—	10	447
4e trim.	203	15	27	122	72	—	10	449
1956 1er trim.	203	15	27	123	72	—	10	450
2e trim.	203	15	27	126	72	—	10	453
3e trim.	205	15	26	126	74	—	10	456
4e trim.	205	15	26	125	74	—	11	456
<b>Dont (a)</b>								
<b>Di cui</b>								

1957	1er trim.	209	15	26	125	74	11	460	1
	2e trim.	210	15	26	125	73	11	460	—
	3e trim.	213	15	26	123	75	11	463	—
2. En activité · In attività									
1955	2e trim.	173	14	17	82	53	8	347	—
	3e trim.	174	13	19	81	54	8	349	—
	4e trim.	166	14	23	85	55	7	349	1
1956	1er trim.	169	11	22	83	58	8	351	—
	2e trim.	175	12	23	84	54	7	355	—
	3e trim.	175	14	21	86	55	9	360	—
	4e trim.	170	13	21	89	54	10	357	—
1957	1er trim.	175	14	23	87	56	10	365	—
	2e trim.	180	13	7	86	58	9	353	—
	3e trim.	176	12	22	81	60	10	361	—

		Fours électriques · Forni elettrici							Dont Di cui	
		1. Existants · Esistenti								
		2. En activité · In attività								
1955	2e trim.	130	5	24	122	182	3	473	129	
	3e trim.	129	5	25	124	179	3	472	127	
	4e trim.	132	5	26	126	176	3	475	129	
1956	1er trim.	135	5	28	123	178	3	479	134	
	2e trim.	139	5	31	131	183	3	499	136	
	3e trim.	143	5	31	131	183	3	503	137	
	4e trim.	146	5	30	131	189	5	513	138	
1957	1er trim.	147	5	28	128	195	5	516	138	
	2e trim.	146	5	29	127	195	5	515	139	
	3e trim.	150	5	30	128	197	5	523	—	
		2. En activité · In attività								
1955	2e trim.	122	4	19	92	140	3	387	106	
	3e trim.	122	4	22	91	139	3	388	103	
	4e trim.	124	3	22	97	126	3	382	104	
1956	1er trim.	125	4	24	97	128	3	388	108	
	2e trim.	126	4	22	103	145	3	410	103	
	3e trim.	135	4	23	98	144	3	414	106	
	4e trim.	133	3	17	95	136	5	396	103	
1957	1er trim.	131	4	20	100	140	5	408	108	
	2e trim.	128	3	13	99	152	5	408	106	
	3e trim.	130	4	19	96	143	5	404	—	

(a) Acides · Acidi

(b) A induction · A induzione





**Main-d'oeuvre occupée**

—

*Mano d'opera occupata*



Main-d'œuvre employée par service dans la Communauté (a)  
 Personale occupato nell'industria siderurgica della Comunità ripartito per categorie (a)

Personnel ayant une activité sidérurgique (au sens du Traité) Personale con un'attività siderurgica (ai sensi del Trattato)	1954	1955	1956	1957	
<b>A) Ouvriers · Operai</b>					
Cokeries sidérurgiques } Cokerie siderurgiche }	7.067	7.261	7.648	7.413	
Hauts fourneaux (b) } Alti forni (b) }	28.899	31.270	33.190	34.119	
Aciéries } Acciaierie }	Thomas · Thomas	16.086	16.805	17.961	18.243
	Martin · Martin	26.962	28.765	31.133	32.456
	Electriques · Elettriche	11.480	12.605	13.590	13.809
	Autres · Altre	737	647	389	482
	Total · Totale	55.265	58.822	63.073	64.990
Laminoirs } Laminatoi }	A chaud · A caldo	122.158	126.108	128.349	124.567
	A froid (c) · A freddo (c)	7.477	10.908	10.902	9.587
	Total · Totale	129.635	137.016	139.251	134.154
Etamage, galvanisation, plombage } Stagnatura, zincatura, piombatura }	4.897	5.790	5.708	5.075	
Services auxiliaires et annexes autonomes } Servizi ausiliari e annessi autonomi }	175.765	179.063	188.526	189.498	
Ouvriers de l'administration } Operai dell'amministrazione }	5.383	6.338	6.938	7.148	
Total général ouvriers } Totale generale operai }	406.911	425.560	444.334	442.397	
Dont femmes · Di cui donne	8.007	8.038	8.111	7.747	
<b>B) Apprentis-Total</b> Apprendisti-Totale	<b>10.170</b>	<b>10.379</b>	<b>9.819</b>	<b>10.602</b>	
<b>C) Employés-Total</b> Impiegati-Totale	<b>62.992</b>	<b>64.355</b>	<b>68.413</b>	<b>71.497</b>	
Dont femmes · Di cui donne	7.896	7.943	8.653	9.118	
<b>Total · Totale — A + B + C</b>	<b>480.073</b>	<b>500.294</b>	<b>522.566</b>	<b>524.496</b>	

(a) Personnel inscrit au dernier jour du trimestre jusqu'à décembre 1956. Depuis: nombre moyen d'ouvriers présents au cours du dernier mois du trimestre

Personale iscritto all'ultimo giorno del trimestre fino a dicembre 1956. Dopo tale data: numero medio di operai presenti nel corso dell'ultimo mese del trimestre

(b) Y compris fours électriques à fonte et la préparation du minerai · Ivi compresi forni elettrici per ghisa e la preparazione del minerale

(c) Produisant des produits du Traité · Produttori di prodotti del Trattato

Évolution de l'emploi (ouvriers) dans l'industrie sidérurgique de la Communauté (a)  
*Sviluppo dell'impiego (operai) nell'industria siderurgica della Comunità (a)*

Période Periodo	Usines sidérurgiques au sens du Traité <i>Stabilimenti siderurgici ai sensi del Trattato</i>			
	Ouvriers occupés en fin de mois (b) <i>Operai occupati alla fine del mese</i>	Mouvement de main-d'œuvre · <i>Movimenti della mano d'opera</i>		
		Arrivées (c) <i>Arrivi</i>	Départs (c) <i>Partenze</i>	Licenciements (d) <i>Licenziamenti</i>
1955 XII	428.888 r	4.668	4.752	751
1956 IV	434.539	7.604	5.669	698
V	437.544	8.335	5.704	785
VI	438.483	6.718	5.426	766
VII	439.438	6.600	5.504	565
VIII	441.700	7.786	5.249	636
IX	442.022	6.453	6.065	884
X	443.897	7.699	5.924	996
XI	444.654	6.024	5.222	1.197
XII	444.334	4.567	4.986	1.020
1957 I	447.074	7.126	5.279	878
II	448.514	7.125	5.715	1.194
III	450.260	8.176	6.430	884
IV	453.425	9.434	6.269	782
V	455.341	7.620	5.704	699
VI	456.988	6.502	4.855	592
VII	458.841	7.837	5.984	1.135
VIII	461.520	8.066	5.387	820
IX	462.482	7.308	6.346	1.079
X	464.932	8.277	5.827	1.074

(a) Ouvriers inscrits à la fin du mois · *Operai iscritti alla fine del mese*

(b) Ouvriers liés aux entreprises par un contrat de travail prévoyant une rémunération horaire ou journalière (poste). Pour la Belgique, en 1955 et 1956, les ouvriers occupés sont ceux figurant sur les listes de paye, ce qui ne permet pas de faire concorder exactement le nombre des ouvriers occupés et ceux des arrivées et des départs

*Operai legati alle imprese da un contratto di lavoro la cui retribuzione è fatta su base oraria o giornaliera. Per il Belgio, nel 1955 e 1956, s'intendono operai occupati quelli figuranti nelle liste di paga; ciò non permette di far concordare il numero degli operai occupati con quello degli arrivi e delle partenze*

(c) Y compris les mouvements de main-d'œuvre entre usines de la même société

*Ivi compresi i movimenti della mano d'opera fra stabilimenti della stessa società*

(d) Départs par licenciement des sociétés sidérurgiques · *Partenze per licenziamento dalle società siderurgiche*

## Nombre d'ouvriers employés dans l'industrie sidérurgique (a) (b)

## Numero di operai impiegati nell'industria siderurgica (a) (b)

Période Periodo	Allemagne (R.F.) sans la Sarre Germania (R.F.) escl. la Sarre	Sarre	Belgique Belgio	France Francia	Italie Italia	Luxem- bourg Lussem- burgo	Pays-Bas Paesi Bassi	Commu- nauté (c) Comunità (c)
1954 XII	143.681	25.577	47.006	118.102	51.857	16.962	6.716	409.901
1955 XII	152.518 r	26.131	49.401	122.355	54.002	17.497	6.984	428.888 r
1956 IV	154.441	26.615	50.702	122.969	55.175	17.591	7.046	434.539
V	154.927	26.716	51.713	123.412	55.798	17.900	7.078	437.544
VI	155.462	26.695	51.631	123.536	55.946	18.100	7.113	438.483
VII	156.040	26.732	51.977	123.626	55.805	18.134	7.124	439.438
VIII	157.512	26.859	51.882	124.346	55.845	18.142	7.114	441.700
IX	157.766	26.907	51.963	124.340	55.743	18.170	7.133	442.022
X	158.552	26.890	52.257	125.112	55.778	18.180	7.128	443.897
XI	158.523	27.051	52.239	125.791	55.684	18.219	7.147	444.654
XII	158.387	26.959	52.213	125.942	55.318	18.265	7.250	444.334
1957 I	160.048	26.866	53.213(d)	126.042	55.261	18.224	7.420	447.074
II	161.916	26.803	53.150	125.532	55.472	18.207	7.434	448.514
III	164.081	26.928	53.006	125.197	55.439	18.188	7.421	450.260
IV	166.447	27.009	53.052	125.310	55.977	18.213	7.417	453.425
V	167.435	26.997	53.092	125.652	56.399	18.337	7.429	455.341
VI	168.426	27.065	53.077	126.057	56.430	18.509	7.424	456.988
VII	170.064	27.161	52.842	126.521	56.235	18.567	7.451	458.841
VIII	172.089	27.379	52.862	127.037	56.050	18.612	7.491	461.520
IX	173.114	27.452	52.904	127.287	55.516	18.687	7.522	462.482
X	174.982	27.517	52.905	127.906	55.370	18.741	7.511	464.932
XI	175.404		52.773				7.539	
XII								

(a) Au sens du Traité - Ai sensi del Trattato

(b) Ouvriers inscrits à la fin du mois - Operai iscritti alla fine del mese

(c) Totaux supérieurs à ceux du tableau 28 car incluent quelques petites usines italiennes de plus  
Totali superiori a quelli della tavola 28 perchè comprendenti qualche piccolo stabilimento italiano in più(d) Depuis janvier 1957: ouvriers inscrits, avant ouvriers figurant sur les bordereaux de salaires  
Da Gennaio 1957, operai iscritti, prima di tale data operai figuranti sulla la lista di paga

Salaire horaire dans l'industrie sidérurgique au sens du Traité  
(salaire direct moyen en monnaie nationale) (a)

*Salario orario medio nell'industria siderurgica ai sensi del Trattato  
(salario diretto medio in moneta nazionale) (a)*

Période Periodo	Allemagne (R. F.) sans la Sarre Germania (R. F.) escl. la Sarre	Sarre	Belgique Belgio	France Francia	Italie Italia	Luxembourg Lussemburgo	Pays-Bas Paesi Bassi
	D. M.	F. F.	F. B.	F. F.	Lire	F. B.	Fl.
1954 I	2,08	169,79	30,92	156,32	243,03	32,29	1,57
IV	2,11	170,83	30,89	155,82	239,50	32,77	1,59
VII	2,11	166,86	31,55	160,60	248,21	33,80	1,61
X	2,23	172,04	31,55	166,47	250,42	34,56	1,72
1955 I	2,28	182,98	32,47	169,56	255,47	34,91	1,75
IV	2,35	193,31	32,26	174,14	257,09	35,00	1,74
VII	2,31	195,74	33,20	179,61	253,66	36,69	1,78
X	2,35	212,80	32,90	194,08	258,79	37,34	1,79
1956 I	2,50	208,22	33,57	195,97	260,50	37,67	1,83
IV	2,54	212,51	34,15 (b)	199,92	272,45	39,75 (b)	1,88
VII	2,54	227,21	35,46 (b)	202,19	277,46	41,46 (b)	1,89
X	2,53	226,68	34,68 (b)	200,37	279,39	41,17 (b)	1,88
1957 I	2,65	226,26	38,09	201,55	284,25	. .	2,09
III	2,70	237,73	38,28	207,13	283,87	43,64 (c)	2,00
VI	3,00	249,31	38,54	218,39	290,83	43,20	2,07
IX	2,91	252,46	38,70	219,85	286,66	46,16	2,14

(a) Salaire brut directement lié au travail effectif des ouvriers • *Salario lordo direttamente dipendente dal lavoro effettuato dagli operai*

(b) L'incidence de la réduction de la durée du travail, avec paiements compensatoires, intervenue en Belgique le 1-2-1956 et au Luxembourg le 1-4-1956 ne se reflète pas dans le salaire belge, les entreprises belges n'ayant pas, contrairement au Luxembourg, compris, en 1956, ces paiements dans le salaire direct

*L'incidenza della riduzione della durata del lavoro, con pagamenti compensativi, adottata nel Belgio a partire dal 1°/2/1956 e nel Lussemburgo dal 1°/4/1956 non si riflette nei salari belgi, in quanto le imprese belghe, contrariamente a quelle lussemburghesi, non hanno incorporato, nel 1956, tali pagamenti nel salario diretto*

(c) Mois d'Avril 1957 • *Mese di Aprile 1957*

**Commandes et livraisons**



*Ordinazioni e consegne*





Indices des commandes nouvelles et des livraisons de fonte et d'acier (aciers spéciaux non compris)  
 Indici delle nuove ordinazioni e delle consegne di ghisa e di acciaio (non compresi gli acciai speciali)

Moyenne 1955—1956 = 100 (b)

Période Periodo	Commandes nouvelles · Nuove ordinazioni			Livraisons · Consegne		
	Communauté Comunità	Pays tiers Paesi terzi	Total Totale	Communauté Comunità	Pays tiers Paesi terzi	Total Totale
Acier · Acciaio (a)						
1954	91	83	89	80	73	78
1955	100	85	97	97	89	96
1956	100	115	103	103	111	104
1956 VII	97	132	104	101	101	101
VIII	92	116	97	96	115	100
IX	96	106	98	106	114	107
X	106	128	111	109	127	112
IX	110	122	113	106	119	108
XII	100	107	101	102	123	107
1957 I	111	102	109	112	119	113
II	101	97	100	111	126	114
III	111	101	109	106	118	108
IV	97	85	94	103	126	107
V	107	82	102	109	123	112
VI	97	58	88	99	113	102
VII	107	81	101	105	91	102
VIII	93	76	89	104	99	103
IX	98	73	93	112	100	109
Fonte · Ghisa						
1954	71	69	70	72	76	72
1955	96	109	97	96	109	98
1956	104	91	103	104	91	102
1956 VII	93	67	91	104	109	105
VIII	79	142	85	97	89	96
IX	109	93	108	102	84	101
X	129	133	129	111	89	109
XI	86	112	88	105	144	109
XII	117	100	116	107	84	105
1957 I	111	44	105	109	53	105
II	91	65	89	103	78	101
III	121	56	115	111	56	106
IV	101	91	100	104	51	100
V	122	119	122	112	81	110
VI	98	74	96	105	119	106
VII	97	74	95	103	137	106
VIII	79	63	77	99	122	100
IX	91	33	86	106	78	104

(a) Livraisons de produits finis et finaux ainsi que de lingots et demi-produits (excepté pour relaminage dans la Communauté)

Consegne di prodotti finiti e terminali come di lingotti e semi-prodotti (eccetto che per rilaminazione nella Comunità)

(b) Période au cours de laquelle les commandes et les livraisons atteignaient en tonnage, à peu près le même niveau  
 Periodo durante il quale le ordinazioni e le consegne hanno raggiunto in tonnellaggio, circa lo stesso livello

Évolution des livraisons de fonte des usines par qualités dans la Communauté et les pays tiers (a)  
 Evoluzione delle consegne di ghisa degli stabilimenti per qualità nella Comunità e nei paesi terzi (a)

1.000 t

Période Periodo	Fonte d'affinage Ghisa da affinazione	Fonte de moulage Ghisa da fonderia	Spiegel Ghisa manganesifera	Ferro- manganèse carburé Ferromanganese carburato	Autres fontes Altre ghise	Total Totale	Total général Communauté + pays tiers Totale generale Comunità + paesi terzi
<b>Dans la Communauté · Nei paesi della Comunità</b>							
1954	799	1.709	179	203	791	3.681	
1955	1.454	2.065	201	260	966	4.946	
1956	1.665	2.096	251	300	999	5.311	
1956 VII	146	159	21	28	91	445	
VIII	137	152	19	25	82	415	
IX	134	171	24	23	85	437	
X	140	196	22	29	90	477	
XI	148	181	25	24	72	450	
XII	152	179	23	30	76	459	
1957 I	145	188	23	29	82	467	
II	117	179	23	24	96	439	
III	143	183	25	28	94	473	
IV	142	170	21	27	86	446	
V	151	187	19	31	92	480	
VI	145	172	20	24	86	447	
VII	143	159	24	29	84	439	
VIII	160	148	18	23	72	431	
IX	158	161	21	26	89	455	
<b>Vers les pays tiers · Verso paesi terzi</b>							
1954	47	240	0	21	56	364	4.045
1955	186	206	1	48	76	517	5.463
1956	74	155	4	120	76	429	5.740
1956 VII	4	11	—	18	10	43	488
VIII	4	11	0	10	10	35	450
IX	2	18	1	7	6	33	470
X	10	15	0	2	8	35	512
XI	14	14	1	23	5	57	507
XII	7	12	0	7	7	33	492
1957 I	2	11	0	4	4	21	488
II	4	12	0	4	11	31	470
III	3	5	0	6	8	22	495
IV	3	8	0	1	8	20	466
V	8	10	1	7	6	32	512
VI	27	6	0	6	8	47	494
VII	12	11	0	13	18	54	493
VIII	8	14	0	14	12	48	469
IX	6	5	0	5	15	31	486

a) Suivant les statistiques de livraisons des usines · Secondo le statistiche delle consegne degli stabilimenti

Livraisons des usines dans la Communauté par pays destinataires de lingots et demi-produits en acier ordinaire (a) (b)  
 Consegna degli stabilimenti nella Comunità per paesi destinatari di lingotti e semi-prodotti di acciaio comune (a) (b)

1.000 t

Période Periodo	Allemagne (R. F.) sans la Sarre Germania (R. F.) escl. la Sarre	Sarre	Belgique Belgio	France Francia	Italie Italia	Luxemb- bourg Lussem- burgo	Pays-Bas Paesi Bassi	Commu- nauté Comunità
Pour utilisation directe: Lingots pour tubes, lingots et demi-produits pour forge et autre utilisation directe (coils exclus)								
<i>Per utilizzazione diretta: Lingotti per tubi, lingotti e semi-prodotti per fucinatura e altra utilizzazione diretta (coils esclusi)</i>								
1954	959	56	83	238	447	1	11	1.795
1955	1.434	46	103	260	505	1	14	2.363
1956	1.588	70	123	283	592	2	15	2.673
1956 VII	126	5	6	9	50	0	1	197
VIII	144	7	11	13	40	0	1	216
IX	143	6	9	40	55	0	1	254
X	137	11	10	14	55	0	2	229
XI	145	8	11	28	51	0	1	244
XII	135	7	12	25	45	0	1	225
1957 I	152	5	12	27	55	0	1	252
II	136	7	11	25	52	0	1	231
III	135	10	12	26	58	0	1	242
IV	122	6	11	24	55	0	1	219
V	133	8	10	26	56	0	1	234
VI	124	6	8	26	51	0	1	216
VII	133	6	4	33	61	0	1	238
VIII	139	10	11	27	42	0	1	230
IX	126	7	12	25	51	0	1	222
Pour relaminage: Lingots, demi-produits et coils								
<i>Per rilaminazione: Lingotti, semi-prodotti e coils</i>								
1954	3.279	164	634	1.024	428	0	12	5.541
1955	3.709	175	690	1.236	578	10	75	6.473
1956	3.725	177	716	1.178	527	1	82	6.406
1956 VII	305	10	53	81	46	—	5	500
VIII	330	16	61	79	33	0	11	530
IX	306	16	60	100	42	0	5	529
X	333	15	69	88	49	—	12	566
XI	322	17	55	90	42	—	3	529
XII	289	13	55	106	46	0	22	531
1957 I	327	16	80	82	58	—	10	573
II	306	14	54	83	49	—	8	514
III	343	7	56	91	62	—	14	573
IV	303	15	49	80	63	—	10	520
V	343	11	54	95	54	—	11	568
VI	314	14	44	82	54	—	19	527
VII	354	12	32	99	60	—	23	580
VIII	384	11	56	99	43	—	33	626
IX	371	13	49	101	52	—	22	608

(a) Suivant les statistiques de livraisons des usines · Secondo le statistiche delle consegne degli stabilimenti

(b) On donne pour chaque pays destinataire de la Communauté les livraisons provenant des usines du pays et des usines des autres pays de la Communauté

Vengono fornite per ciascun paese destinatario della Comunità le consegne provenienti dalle imprese del paese e dalle imprese degli altri paesi della Comunità

Livraisons des usines dans la Communauté par pays destinataires de produits finis et finaux en acier ordinaire  
 et de fonte (a) (b)  
 Consegne degli stabilimenti nella Comunità per paesi destinatari di prodotti finiti e terminali di acciaio comune  
 e di ghisa (a) (b)

35

A

1.000 t

Période Periodo	Allemagne (R. F.) sans la Sarre Germania (R. F.) escl. la Sarre	Sarre	Belgique Belgio	France Francia	Italie Italia	Luxembourg Lussemburgo	Pays-Bas Paesi Bassi	Communauté Comunità
<b>Produits finis et finaux (c) - Prodotti finiti e terminali (c)</b>								
1954	10.736	518	1.724	5.846	2.537	69	1.498	22.928
1955	13.478	664	1.966	6.932	3.061	75	1.676	27.852
1956	13.661	729	2.029	7.667	3.358	82	1.716	29.242
1956	I	55	177	627	255	6	152	2.484
	II	58	150	560	232	5	123	2.218
	III	65	181	648	274	6	169	2.561
	IV	52	159	665	274	7	158	2.433
	V	61	159	611	292	6	132	2.344
	VI	1.172	189	669	281	8	160	2.540
	VII	1.152	125	636	313	7	114	2.407
	VIII	1.164	165	498	232	6	131	2.263
	IX	1.132	172	686	292	8	135	2.486
	X	1.171	188	679	320	8	155	2.584
	XI	1.091	177	699	309	7	151	2.495
	XII	1.058	186	687	282	8	137	2.422
1957	I	67	196	714	318	6	159	2.637
	II	59	193	687	295	6	151	2.512
	III	67	191	729	309	7	160	2.630
	IV	60	181	655	313	9	153	2.437
	V	63	194	699	310	9	147	2.592
	VI	56	158	678	301	9	143	2.348
	VII	1.187	89	651	328	10	138	2.468
	VIII	1.231	179	570	241	7	158	2.455
	IX	1.212	191	714	316	7	165	2.675

## Fonte · Ghisa

1954	1.469	212	186	1.189	344	81	200	3.681
1955	2.208	280	228	1.482	367	205	176	4.946
1956	2.182	265	231	1.857	392	216	167	5.310
1956	180	26	17	153	42	20	14	452
II	174	18	16	153	26	16	9	412
III	186	18	23	165	30	15	17	454
IV	173	25	19	165	19	14	12	427
V	179	26	23	148	25	16	15	432
VI	185	21	19	154	37	19	14	449
VII	189	22	16	156	29	20	13	445
VIII	183	19	21	129	28	19	16	415
IX	189	20	18	147	34	17	12	437
X	194	25	21	158	46	18	14	476
XI	168	21	20	168	38	21	15	451
XII	181	24	20	162	39	19	14	459
1957	188	31	21	164	27	20	15	466
II	185	28	18	155	21	17	15	439
III	196	27	20	172	24	21	13	473
IV	181	22	20	168	28	16	11	446
V	201	30	18	167	34	17	13	480
VI	178	25	13	160	41	18	12	447
VII	180	23	9	161	36	17	14	440
VIII	182	26	20	132	30	20	11	421
IX	190	27	18	158	29	19	14	455

(a) Suivant les statistiques de livraisons des usines · Secondo le statistiche delle consegne degli stabilimenti

(b) On donne pour chaque pays destinataire de la Communauté les livraisons provenant des usines du pays et des usines des autres pays de la Communauté  
A ciascun paese destinatario della Comunità vengono fornite le consegne provenienti dalle imprese del proprio paese e dalle imprese degli altri paesi della Comunità

(c) Y compris coils pour utilisation directe · Ivi compresi coils per utilizzazione diretta

Livraisons des usines dans la Communauté et les pays tiers par groupes de produits (fonte et acier ordinaire)  
 et par pays ou zones géographiques destinataires (g)  
 Consegne degli stabilimenti nella Comunità e nei paesi terzi per gruppi di prodotti (ghisa e acciaio comune)  
 e per paesi o zone geografiche di destinazione (g)

36 A

1.000 t

Pays de destination Paesi di destinazione	Lingots et demi-produits (a) Lingotti e semi-prodotti		Produits finis et finaux (b) Prodotti finiti e terminali		Fonte (c) Ghisa	
	8 premiers mois i primi 8 mesi		8 premiers mois i primi 8 mesi		8 premiers mois i primi 8 mesi	
	1956	1957	1956	1957	1956	1957
Allemagne (R. F.) sans la Sarre · Germania (R. F.) escl. la Sarre	5.313	3.749	13.661	9.210	2.182	1.450
Belgique · Belgio	839	502	2.029	1.304	231	140
France · Francia	1.461	926	7.667	4.916	1.857	1.279
Sarre · Sarre	247	155	729	480	265	214
Italie · Italia	1.119	735	3.358	2.155	392	236
Luxembourg · Lussemburgo	2	1	82	51	216	141
Pays-Bas · Paesi Bassi	98	137	1.716	1.138	167	105
Total Communauté · Totale Comunità	9.079	6.346	29.242	19.254	5.310	3.488
États d'Amérique	1	0	785	470	110	76
Canada (d) · Canadà (d)	0	7	225	152	0	—
Argentine · Argentina	134	188	100	76	2	—
Brésil · Brasile	—	—	20	7	—	—
Autres · Altri	48	50	543	344	2	2
États d'Europe	104	72	589	447	67	53
Royaume-Uni · Regno Unito	5	4	32	23	1	2
Irlande-Islande · Irlanda-Islanda	0	0	436	274	29	20
Suède · Svezia	5	3	730	479	22	16
Autres pays scand. (e) · Altri paesi scand. (e)	4	4	826	461	35	27
Europe orientale (f) · Europa orientale (f)	136	89	1.102	717	77	50
Autres · Altri						
Autres pays scand. (e) · Altri paesi scand. (e)						
Europe orientale (f) · Europa orientale (f)						
Autres · Altri						

T.O.M. { de l'Union fr. • dell'Unione fr. belges • belgi T.O.M. { néerlandais • olandesi	22 0 —	15 0 —	14 0 —	414 141 14	270 90 8	330 98 13	4 0 0	2 0 0	2 0 —
Pakistan • Pakistan Inde • India Chine • Cina	38 19 1	30 10 1	34 31 —	91 440 53	56 314 18	74 331 37	2 0 —	2 0 —	2 0 —
Autres pays { d'Afrique • d'Africa d'Océanie • d'Oceania Altri paesi { d'Asie • d'Asia	0 0 19	0 0 9	0 — 15	413 87 1.091	278 70 638	267 18 852	14 0 63	2 0 21	0 0 10
Total pays tiers • Totale paesi terzi	536	327	486	8.132	5.192	5.476	429	272	277
Total général • Totale generale	9.615	6.299	6.832	37.374	24.446	25.552	5.740	3.760	3.890

(a) Y compris coils pour relainage dans la Communauté • Ivi compresi i coils per rilaminazione nella Comunità

(b) Y compris coils pour l'utilisation directe et exportations vers les pays tiers • Ivi compresi i coils per l'utilizzazione diretta ed esportazioni verso i paesi terzi

(c) Y compris Spiegel et ferro-manganèse carburé • Ivi compresi ghisa manganesifera e ferro-manganese carburato

(d) Et Terre-Neuve • E Terra Nuova

(e) Finlande, Norvège, Danemark • Finlandia, Norvegia, Danimarca

(f) Bulgarie, Pologne, Hongrie, Roumanie, Tchécoslovaquie, URSS, Allemagne Orientale, Albanie • Bulgaria, Polonia, Ungheria, Roumanie, Cecoslovacchia, U.R.S.S., Germania Orientale, Albania

(g) Suivant les statistiques de livraisons des usines • Secondo le statistiche delle consegne degli stabilimenti

Livraisons des usines dans la Communauté et les pays tiers par groupes de produits (fonte et acier ordinaire)  
et par zones de destination (e)  
Consegne degli stabilimenti nella Comunità e nei paesi terzi per gruppi di prodotti (ghisa e acciaio comune)  
e per zone di destinazione (e)

1.000 t

Pays de destination Paesi di destinazione	Lingots et demi-produits (a)		Produits finis et finaux (b)		Fonte (c)				
	Lingotti e semi-prodotti		Prodotti finiti e terminali		Ghisa				
	1956	8 premiers mois i primi 8 mesi	1956	8 premiers mois i primi 8 mesi	1956	8 premiers mois i primi 8 mesi			
		1956	1957	1956	1957	1956	1957		
Usines allemandes sans la Sarre · Stabilimenti tedeschi escl. la Sarre									
Allemagne (R. F.) sans la Sarre · Germania (R. F.) escl. la Sarre	5.069	3.334	3.583	12.070	8.105	8.167	2.117	1.407	1.457
Belgique · Belgio	49	29	27	41	27	45	49	32	36
France · Francia	19	14	10	116	76	89	19	11	34
Sarre · Sarre	15	10	15	6	3	6	29	18	30
Italie · Italia	9	5	13	47	28	39	54	37	61
Luxembourg · Lussemburgo	—	—	—	0	0	0	13	8	11
Pays-Bas · Paesi Bassi	1	1	48	305	210	257	18	16	5
Total Communauté · Totale Comunità	5.162	3.393	3.696	12.585	8.449	8.603	2.299	1.529	1.634
Amérique · America	55	35	44	290	167	163	62	41	92
Dont U.S.A. et poss. · Di cui U.S.A. e poss.	—	—	—	100	50	35	60	40	20
Europe · Europa	104	65	70	1.188	750	905	115	82	92
Dont Angleterre · Di cui Inghilterra	51	33	32	116	89	34	1	—	—
Dont Scandinavie · Di cui Scandinavia	0	0	0	367	228	317	26	20	30
T.O.M. de la Communauté · T.O.M. della Comunità	—	—	—	3	2	12	0	—	0
Dont français · Di cui francesi	—	—	—	1	1	10	0	—	—
Dont belges · Di cui belgi	—	—	—	1	0	0	—	—	0
Dont hollandais · Di cui olandesi	—	—	—	1	1	2	—	—	—
Autres pays tiers · Altri paesi terzi	18	10	36	530	277	455	78	24	12
Total pays tiers · Totale paesi terzi	177	110	150	2.011	1.196	1.535	255	147	196
Total général · Totale generale	5.339	3.503	3.846	14.596	9.645	10.138	2.554	1.676	1.830



## Usines belges · Stabilimenti belgi

	25	19	16	281	216	102	(d)	(d)	(d)
Allemagne (R. F.) sans la Sarre · Germania (R. F.) escl. la Sarre	759	510	456	1.454	925	973			
Belgique · Belgio	68	49	34	179	117	140			
France · Francia	4	1	—	1	0	0			
Sarre · Sarre	9	6	3	33	20	17			
Italie · Italia	0	—	—	4	3	3			
Luxembourg · Lussemburgo	0	0	1	574	382	374			
Pays-Bas · Paesi Bassi	0	0	—	—	—	—			
Total Communauté · Totale Comunità	865	585	510	2.526	1.663	1.609			
Amérique · America	36	20	103	598	389	355			
Dont U.S.A. et poss. · Di cui U.S.A. e poss.	—	—	—	273	171	104			
Europe · Europa	59	42	42	821	547	407			
Dont Angleterre · Di cui Inghilterra	53	38	39	216	163	49			
Dont Scandinavie · Di cui Scandinavia	0	0	0	273	184	180			
T.O.M. de la Communauté · T.O.M. della Comunità	0	0	0	115	73	85			
Dont français · Di cui francesi	—	—	—	5	2	12			
Dont belges · Di cui belgi	0	0	0	107	69	70			
Dont hollandais · Di cui olandesi	—	—	—	3	2	3			
Autres pays tiers · Altri paesi terzi	28	18	24	647	418	445			
Total pays tiers · Totale paesi terzi	123	80	169	2.181	1.427	1.292			
Total général · Totale generale	988	665	679	4.707	3.090	2.901			

(a) Y compris coils pour relainage dans la Communauté · Compresi coils per rilaminazione nella Comunità

(b) Y compris coils pour l'utilisation directe et exportations vers les pays tiers · Ivi compresi i coils per l'utilizzazione diretta ed esportazioni verso i paesi terzi

(c) Y compris Spiegel et ferro-manganèse carburé · Compresi ghisa manganesifera e ferro manganese carburato

(d) Voir tableau 39, note (e) · Cfr. tabella 39, nota (e)

(e) Suivant les statistiques de livraisons des usines · Secondo le statistiche delle consegne degli stabilimenti

Livraisons des usines dans la Communauté et les pays tiers par groupes de produits (fonte et acier ordinaire)  
et par zones de destination (d)  
Consegne degli stabilimenti nella Comunità e nei paesi terzi per gruppi di prodotti (ghisa e acciaio comune)  
e per zone di destinazione (d)

38 A

1.000 t

Pays de destination Paesi di destinazione	Lingots et demi-produits (a) Lingotti e semi-prodotti				Produits finis et finaux (b) Prodotti finiti e terminali				Fonte (c) Ghisa	
	8 premiers mois i primi 8 mesi		1957		8 premiers mois i primi 8 mesi		1957		8 premiers mois i primi 8 mesi	
	1956	1956	1956	1957	1956	1956	1956	1957	1956	1957
Allemagne (R. F.) sans la Sarre · Germania (R. F.) escl. la Sarre	130	86	56	806	542	50	34	27		
Belgique · Belgio	12	7	6	27	19	16	23	16		
France · Francia	1.337	881	854	7.184	4.603	5.025	1.177	1.212		
Sarre · Sarre	181	111	109	665	438	231	153	180		
Italie · Italia	20	12	26	51	32	22	18	10		
Luxembourg · Lussemburgo	0	0	—	1	1	2	109	111		
Pays-Bas · Paesi Bassi	31	7	26	37	28	4	2	4		
Total Communauté · Totale Comunità	1.711	1.104	1.077	8.771	5.666	2.290	1.516	1.560		
Usines franco-sarroises · Stabilimenti franco-sarresi										
Amérique · America	8	4	5	437	285	275	35	28		
Dont U.S.A. et poss. · Di cui U.S.A. e poss.	—	—	—	235	150	112	35	28		
Europe · Europa	88	63	34	904	606	546	27	10		
Dont Angleterre · Di cui Inghilterra	1	0	4	137	105	24	23	6		
Scandinavie · Scandinavia	5	3	—	245	164	165	—	—		
T.O.M. de la Communauté · T.O.M. della Comunità	22	15	14	408	267	309	2	2		
Dont français · Di cui francesi	22	15	14	406	266	306	2	2		
belges · belgi	—	—	—	1	1	1	—	—		
néerlandais · olandesi	—	—	—	1	1	2	—	—		
Autres pays tiers · Altri paesi terzi	12	8	14	619	432	406	1	0		
Total pays tiers · Totale paesi terzi	130	90	67	2.369	1.590	1.536	65	40		
Total général · Totale generale	1.841	1.194	1.144	11.140	7.256	2.375	1.581	1.600		

	Usines italiennes · Stabilimenti italiani									
	4	3				1	2	0		
Allemagne (R. F.) sans la Sarre · Germania (R. F.) escl. la Sarre	—	—	—	—	—	—	—	—	—	—
Belgique · Belgio	—	—	—	—	—	—	—	—	—	—
France · Francia	14	10	13	14	6	1	0	1	—	—
Sarre · Sarre	1	0	1	—	—	—	—	—	—	—
Italie · Italia	1,061	699	813	3,200	2,056	2,290	306	173	160	160
Luxembourg · Lussemburgo	—	—	—	—	—	—	—	—	—	—
Pays-Bas · Paesi Bassi	—	—	—	—	—	—	—	—	—	—
Total Communauté · Totale Comunità	1,080	712	827	3,216	2,064	2,309	306	173	160	160
Amérique · America	47	21	49	20	9	16	—	—	—	—
Dont U.S.A. et poss. · Di cui U.S.A. e poss.	1	—	—	9	3	2	—	—	—	—
Europe · Europa	2	2	0	147	67	128	1	0	0	0
Dont Angleterre · Di cui Inghilterra	—	—	—	9	7	3	—	—	—	—
Scandinavie · Scandinavia	—	—	—	1	1	1	—	—	—	—
T.O.M. de la Communauté · T.O.M. della Comunità	—	—	—	—	—	—	—	—	—	—
Dont français · Di cui francesi	—	—	—	—	—	—	—	—	—	—
belges · belgi	—	—	—	—	—	—	—	—	—	—
néerlandais · olandesi	—	—	—	—	—	—	—	—	—	—
Autres pays tiers · Altri paesi terzi	4	2	5	96	62	92	1	0	0	0
Total pays tiers · Totale paesi terzi	53	25	54	263	138	237	2	0	0	0
Total général · Totale generale	1,133	737	881	3,479	2,202	2,546	308	173	160	160

(a) Y compris coïls pour relaminage dans la Communauté · Compresi coïls per rilaminazione nella Comunità

(b) Y compris coïls pour l'utilisation directe et exportations vers les pays tiers  
ivi compresi i coïls per l'utilizzazione diretta ed esportazioni verso i paesi terzi

(c) Y compris Spiegel et ferro-manganèse carburé · Compresi ghisa manganesifera e ferro-manganèse carburato

(d) Suivant les statistiques de livraisons des usines · Secondo le statistiche delle consegne degli stabilimenti

Livraisons des usines dans la Communauté et les pays tiers par groupes de produits (fonte et acier ordinaire)  
et par zones de destination (f)  
Consegna degli stabilimenti nella Comunità e nei paesi terzi per gruppi di prodotti (ghisa e acciaio comune)  
e per zone di destinazione (f)

1.000 t

Pays de destination Paesi di destinazione	Lingots et demi-produits (a) Lingotti e semi-prodotti		Produits finis et finaux (b) Prodotti finiti e terminali		Fonte (c) Ghisa
	8 premiers mois i primi 8 mesi		8 premiers mois i primi 8 mesi		
	1956	1957	1956	1957	1956

## Usines luxembourgeoises · Stabilimenti lussemburghesi

Allemagne (R. F.) sans la Sarre · Germania (R. F.) escl. la Sarre	32	24	26	427	298	247	(d)	(d)
Belgique · Belgio	19	12	13	488	323	333		
France · Francia	6	4	4	163	108	102		
Sarre · Sarre	46	32	34	58	38	36		
Italie · Italia	21	13	17	24	13	28		
Luxembourg · Lussemburgo	2	2	1	76	48	57		
Pays-Bas · Paesi Bassi	0	0	—	242	152	168		
Total Communauté · Totale Comunità	126	87	95	1.478	980	971		
Amérique · America	37	10	45	310	184	218		
Dont U.S.A. et poss. · Di cui U.S.A. e poss.	0	—	—	168	97	99		
Europe · Europa	1	0	—	515	344	336		
Dont Angleterre · Di cui Inghilterra	0	0	—	66	50	20		
Scandinavie · Scandinavia	—	—	—	226	142	174		
T.O.M. de la Communauté · T.O.M. della Comunità	—	—	—	35	22	27		
Dont français · Di cui francesi	—	—	—	2	1	0		
belges · belgi	—	—	—	33	20	27		
néerlandais · olandesi	—	—	—	0	0	0		
Autres pays · Altri paesi	16	11	1	260	173	171		
Total pays tiers · Totale paesi terzi	54	21	46	1.120	723	752		
Total général · Totale generale	180	108	141	2.598	1.703	1.723		

## Usines néerlandaises · Stabilimenti olandesi

	52	36	67	76	47	59	(e)	(e)	(e)	6
Allemagne (R. F.) sans la Sarre · Germania (R. F.) escl. la Sarre										
Belgique · Belgio	17	12	12	11	6	9	55	36	34	34
France · Francia							6	3	3	3
Sarre · Sarre				4	2	8	11	8	8	8
Italie · Italia								24	23	23
Luxembourg · Lussemburgo	65	43	63	559	366	379	145	93	96	96
Pays-Bas · Paesi Bassi	134	91	142	667	431	469	418	271	258	258
Total Communauté · Totale Comunità										
Amérique · America										
Dont U.S.A. et poss. · Di cui U.S.A. e poss.				19	15	34	1	0	1	1
Europe · Europa							0	0	0	0
Dont Angleterre · Di cui Inghilterra				138	88	72	86	59	39	39
Scandinavie · Scandinavia				45	32	16	40	30	22	22
T.O.M. de la Communauté · T.O.M. della Comunità				55	34	41	26	16	7	7
Dont français · Di cui francesi				7	4	7	0	0	0	0
belges · belgi										
néerlandais · olandesi										
Autres pays · Altri paesi				7	4	7	0	0	0	0
Total pays tiers · Totale paesi terzi				21	12	10	0	0	0	0
				185	119	123	87	59	40	40
Total général · Totale generale	134	91	142	852	550	592	505	330	298	298

(a) Y compris coils pour relaminage dans la Communauté · Compresi coils per rifilaminazione nella Comunità

(b) Y compris coils pour l'utilisation directe et exportations vers les pays tiers · Ivi compresi i coils per l'utilizzazione diretta ed esportazioni verso i paesi terzi

(c) Y compris Spiegel et ferro-manganèse carburé · Compresi ghisa manganesifera e ferro-manganese carburato

(d) Voir note (e) · Cfr. nota (e)

(e) Y compris livraisons des usines belges et luxembourgeoises (Benelux) · Consegne degli stabilimenti belgi e lussemburghesi (Benelux)

(f) Suivant les statistiques de livraisons des usines · Secondo le statistiche delle consegne degli stabilimenti

Réceptions par pays de produits finis et finaux (a) livrés par les usines de la Communauté et taux d'interpénétration des marchés (b)  
(aciars spéciaux exclus) (c)

Arrivi per paesi dei prodotti finiti e terminali (a) consegnati dagli stabilimenti della Comunità e tasso d'interpenetrazione dei mercati (b)  
(acciai speciali esclusi) (c)

40

A

Période Periodo	Allemagne (R. F.) sans la Sarre Germania (R. F.) escl. la Sarre	Sarre	Belgique Belgio	Luxembourg Lussemburgo	France Francia	Italie Italia	Pays-Bas Paesi Bassi	Communauté Comunità
1954	11.695	574	1.807	70	6.086	2.985	1.507	24.724
1955	14.912	711	2.070	75	7.191	3.564	1.690	30.213
1956	15.249	799	2.152	83	7.951	3.950	1.731	31.915
1956	I	59	187	7	639	308	153	2.690
	II	62	159	5	597	281	124	2.440
	III	71	193	7	676	321	171	2.792
	IV	56	168	7	692	321	160	2.644
	V	64	169	6	640	346	134	2.564
	VI	66	202	8	691	330	160	2.762
	VII	66	131	7	645	363	115	2.605
	VIII	73	176	6	511	272	133	2.480
	IX	67	182	8	726	346	136	2.740
	X	73	198	8	694	375	157	2.813
	XI	69	188	7	727	360	152	2.738
	XII	71	199	8	713	327	139	2.650
1957	I	72	208	6	742	373	161	2.890
	II	66	204	6	711	346	152	2.742
	III	77	203	7	755	366	161	2.871
	IV	67	191	9	680	368	154	2.656
	V	71	205	9	724	366	149	2.827
	VI	63	166	9	705	351	144	2.565
	VII	71	94	10	684	388	139	2.706
	VIII	79	189	7	597	284	158	2.684
	IX	77	203	7	739	367	165	2.896
Réceptions totales • Arrivi totali (1.000 t)								

Part des réceptions en provenance d'autres pays de la Communauté en % (b)  
 Parte degli arrivi in provenienza da altri paesi della Comunità in % (b)

1954	11,2	7,5	28,5	6,9	3,1	6,8	66,0	13,2
1955	12,5	8,7	27,4	7,2	4,9	3,8	66,3	13,6
1956	10,6	10,4	26,9	7,3	6,1	4,2	66,8	12,8
1956								
I	12,2	9,5	29,7	8,4	6,0	3,8	65,9	14,0
II	10,4	10,1	24,9	10,8	5,3	3,9	68,8	12,3
III	11,5	9,8	26,6	6,5	6,7	4,8	68,4	14,0
IV	11,2	9,8	27,9	4,5	5,9	4,0	68,3	13,4
V	11,0	9,5	29,3	7,4	6,6	3,4	65,4	12,9
VI	10,7	11,5	25,3	6,0	5,5	4,4	68,8	13,1
VII	10,6	9,1	30,1	7,1	6,0	3,4	65,2	11,8
VIII	9,6	9,6	27,6	8,4	7,7	4,3	66,2	12,9
IX	10,3	9,8	24,7	5,3	5,3	4,2	62,0	12,0
X	9,7	13,8	25,1	8,3	6,3	3,9	63,5	12,3
XI	9,4	10,2	25,3	6,4	5,8	4,1	66,5	12,0
XII	10,2	9,7	28,0	9,2	6,1	5,9	69,2	13,0
1957								
I	8,1	9,7	25,1	13,2	6,3	5,1	68,3	11,9
II	9,3	8,0	25,0	9,0	6,0	5,2	67,5	12,3
III	8,8	10,6	26,2	5,8	5,9	6,1	67,9	12,4
IV	9,8	10,6	28,2	8,8	6,9	3,7	67,4	12,9
V	9,6	10,5	28,1	7,9	6,9	5,9	68,8	12,9
VI	10,3	10,4	28,9	5,9	6,0	5,1	67,1	12,8
VII	10,0	9,7	47,0	6,1	5,5	4,5	61,4	12,0
VIII	9,0	9,2	29,1	7,6	8,2	5,6	75,3	13,8
IX	9,9	11,7	26,7	10,6	7,4	5,6	71,0	13,4

(a) Y compris lingots, demi-produits et coils pour utilisation directe (autre que le relaminage) - Comprisi i lingotti, semi-prodotti e coils per utilizzazione diretta (diversi dalla rilaminazione)  
 (b) Part en % des autres pays de la Communauté dans l'approvisionnement total par la Communauté de chaque pays membre. Pour la France et la Sarre il s'agit de la part représentée par les livraisons des pays en dehors de l'Union Economique Franco-Sarroise.

Parte in % degli altri paesi della Comunità nell'approvvigionamento totale per la Comunità di ogni paese membro. Per la Francia e la Sarre trattasi della parte rappresentata dalle consegne dei paesi esclusi dall'Unione Economica Franco-Sarrese

(c) Suivant les statistiques de livraisons des usines - Secondo le statistiche delle consegne degli stabilimenti

Réceptions par pays de produits sidérurgiques en aciers fins et spéciaux (a)  
livrés par les usines de la Communauté et taux d'interpénétration des marchés

Arrivi per paesi di prodotti siderurgici in acciai fini e speciali (a)  
consegnati dagli stabilimenti della Comunità e tasso d'interpenetrazione dei mercati

1.000 t

Période Periodo	Allemagne (R. F.) sans la Sarre Germania (R. F.) escl. la Sarre	Sarre Sarre	Benelux			France Francia	Italie Italia	Communauté Comunità
			Belgique Belgio	Luxembourg Lussemburgo	Pays-Bas Paesi Bassi			
Réceptions totales · Arrivi totali								
1955	990,1	56,9	46,8	0,2	16,9	672,6	436,7	2.220,2
1956	1.135,9	68,2	70,3	0,3	22,8	839,1	457,6	2.594,2
1956 VII	95,3	6,1	4,5	0,0	2,0	69,3	41,1	218,3
VIII	99,1	5,1	6,2	0,0	1,7	41,4	31,6	185,1
IX	99,0	5,7	5,8	0,0	2,5	73,8	39,2	226,0
X	96,8	8,2	7,9	0,0	2,5	82,7	40,3	238,4
XI	92,5	4,6	5,1	0,0	1,8	78,2	38,7	220,9
XII	82,7	6,4	5,6	0,0	2,4	85,7	37,8	220,6
1957 I	95,7	5,6	5,8	0,0	3,8	80,1	44,6	235,6
II	90,5	6,7	6,5	0,0	2,7	79,6	42,1	228,1
III	86,2	6,6	6,2	0,1	3,2	91,2	44,6	238,1
IV	77,3	5,7	7,1	0,0	2,7	74,5	43,7	211,0
V	82,6	5,6	7,8	0,0	2,7	82,1	49,0	229,8
VI	73,4	6,4	5,7	0,0	2,0	80,0	43,1	210,6
VII	85,2	6,5	3,9	0,1	2,1	75,9	49,4	223,1
VIII	82,9	5,2	6,1	0,0	1,6	50,9	35,4	182,1
IX	91,9	7,1	5,4	0,0	1,1	86,6	46,5	238,6
X	89,8	8,2	5,1	0,1	1,3	84,3	48,8	237,6
Part des réceptions en provenance d'autres pays de la Communauté en % (b) Parte degli arrivi in provenienza da altri paesi della Comunità in % (b)								
1955	3,8	1,0	14,8	13,0	63,7	1,2	2,8	3,4
1956	3,3	1,2	20,5	39,4	73,2	3,5	3,3	4,4
1956 VII	2,9	1,2	25,9	56,5	63,0	3,6	3,5	4,2
VIII	2,0	1,7	21,4	70,8	77,5	5,2	3,5	4,3
IX	3,3	1,1	16,5	—	63,5	3,3	4,4	4,4
X	2,9	1,0	18,6	23,5	75,9	4,3	3,3	4,7
XI	2,8	2,2	30,8	68,0	79,5	2,9	3,5	4,2
XII	2,8	1,9	19,6	5,3	70,7	3,8	3,5	4,5
1957 I	2,6	4,7	25,9	8,3	72,9	4,6	3,6	5,2
II	2,6	4,8	28,8	10,0	72,6	5,1	3,9	5,3
III	2,8	4,9	28,6	38,8	65,6	5,8	5,8	6,1
IV	2,1	4,2	25,8	10,0	65,6	6,1	2,6	5,3
V	2,4	5,8	35,0	5,3	69,2	6,3	4,1	6,1
VI	2,9	2,6	32,1	15,2	67,5	6,5	4,2	5,9
VII	2,0	8,2	44,5	5,9	68,3	4,0	3,6	4,6
VIII	0,9	19,7	23,2	53,1	55,4	8,5	5,4	5,7
IX	1,4	23,6	29,1	3,0	85,0	5,2	6,8	5,5
X	0,9	19,8	35,7	66,3	73,3	5,2	3,6	4,8

(a) Tous produits (lingots et demi-produits, même pour relaminage inclus) · Tutti i prodotti (lingotti e semi-prodotti, inclusa anche la rilaminazione)

(b) Part en % des autres pays de la Communauté dans l'approvisionnement total par la Communauté de chaque pays membre. Pour le Bénélux il s'agit de la part représentée par les livraisons des pays autres que ceux du Bénélux, et pour la France et la Sarre de celle des pays en dehors de l'Union Economique Franco-Sarroise

Parte in % degli altri paesi della Comunità nell'approvvigionamento totale per la Comunità di ogni paese membro. Per il Benelux trattasi della parte rappresentata dalle consegne dei paesi oltre che quelli del Benelux e per la Francia e la Sarre di quella dei paesi fuori dell'Unione Economica Franco-Sarrese



Commerce extérieur et échanges  
de produits sidérurgiques  
à l'intérieur de la Communauté  
(Statistiques douanières)

---

*Commercio estero e scambi  
dei prodotti siderurgici  
all'interno della Comunità  
(Statistiche doganali)*

Importations par produits en provenance des pays tiers et réceptions des pays de la Communauté en provenance d'autres pays de la Communauté

Importazioni per prodotti di provenienza dai paesi terzi e arrivi ai paesi della Comunità in provenienza da altri paesi della Comunità

Période Periodo	Fonte et ferro-alliages du Traité				Acier (produits du Traité) Acciaio (prodotti compresi nel Trattato)																	Produits sidérurgiques hors Communauté		28	29	30	31						
	1	2	3	4	5	6	7	8	9	10	11	12	13	14	15	16	17	18	19	20	21	22	23					24	25	26	27		
	Fonte · Ghisa	Spiegel · Ghisa manganestifera	Ferro-Mn carburé · Ferro-Mn carburato	Total · Totale	Lingots et massiaux (a) (b) · Lingoti e masselli (a) (b)	Blooms et billettes (b) · Blumi e billette (b)	Brames et larges (b) · Bramme e bidoni (b)	Ebauches en rouleaux pour tôles (coils) (b) Sbozzi in rotoli per lamiera (coils) (b)	Rails neufs · Rotale nuove	Traverses, selles, éclisses · Traversi, plastre, stecche	Fill machine (b) · Vergella in matasse (b)	Barres (c) · Barre (c)	Palanches · Palancole	Profilés de 80 mm et plus et Zores (b)	Profilés de 80 mm et plus et Zores (b)	Aucres profilés (b) · Altri profilati (b)	Feuillards à chaud · Nastri stretti a caldo	Large plates (d) · Larghi plati (d)	Tôles magnétiques · Lamierini magneti	Tôles non revêtues Lamiera non rivestite	0,50 mm et plus inferiori à 3 mm	0,50 mm et plus inferiori à 0,50 mm	moins de 0,50 mm inferiori a 0,50 mm	Aucres tôles revêtues et tôles plaquées	Autres tôles revêtues et tôles plaquées	Total (5-23) · Totale (5-23)	Forgés, étréés, ecc., sous les formes précédentes (e) Forgati, estrati, ecc., secondo le forme precedenti (e)	Fils crénelés · Fili trafiati	Tubes et raccords d'acier (f) Tubi e raccordi di acciaio (f)	Total général Acier (f) (24-27) · Totale generale Acciaio (f) (24-27)	Rails usagés · Rotale usate	Tubes, raccords, etc. de fonte (g) (HC)	Ferro-alliages (HC) · Ferro-leghe (NC)
1954	265	8	27	300	29	29	0	150	0	0	18	33	0	3	20	7	3	30	74	95	44	108	4	647	31	12	50	741	0	6	62		
1955	517	7	44	567	49	37	125	164	12	0	29	56	0	6	28	7	4	23	109	85	38	119	6	898	39	15	59	1.011	0	15	84		
1956	535r	5	36	576r	79	119	111	188	5	0	21	69	0	5	30	7	8	24	121	80	16	97	6	989	56	14	64	1.123	6	25	101		
1956	X	33r	1	37r	3	9	—	19	5	0	1	6	0	0	3	1	1	1	15	6	1	7	0	76	5	1	6	89	2	1	11		
	XI	46r	0	51r	7	15	5	29	0	0	2	5	0	1	3	0	1	4	12	9	1	7	0	101	5	1	6	112	0	2	9		
	XII	60r	0	63r	17	25	1	16	0	0	1	5	0	0	3	0	1	1	10	5	1	4	0	91	6	1	5	103	0	3	9		
1957	I	37r	0r	41r	11	5	3	21	0	0	1	6	0	2	2	0	1	1	11	7	8	1	1	81	5	1	6	94	—	1	9		
	II	41r	0	43r	15	12	0	13	—	0	2	6	0	0	2	1	1	1	8	9	12	12	1	83	4	2	7	96	1	2	8		
	III	24	—r	29r	18	6	—	18	0	0	1	5	—	1	2	0	1	1	10	9	12	12	1	85	5	2	7	99	1	2	8		

Importations en provenance des pays tiers · Importazioni provenienti dai paesi terzi

	25	—r	4	30r	17	6	—	16	0	—	1	6	0	0	2	1	0	1	8	9	14	1	83	4	1	6	93	1	2	9	
IV	25	—r	4	30r	17	6	—	16	0	—	1	6	0	0	2	1	0	1	8	9	14	1	83	4	1	6	93	1	2	9	
V	57	0	4	61	13	10	—	18	0	0	1	6	0	0	3	0	1	1	10	10	16	1	89	6	1	6	102	0	1	..	
VI	57	1	1	59	12	10	—	19	0	0	1	6	—	1	2	0	1	1	12	6	14	1	85	4	1	5	95	0	1	..	
VII	30	0	8	39	19	7	0	26	0	0	2	5	—	0	3	1	1	1	9	8	14	1	97	5	1	—	—	—	—	—	
Réceptions en provenance des pays de la Communauté - Arrivi dai paesi della Comunità																															
1954	391	24	36	451	87	355	64	201	59	12	317	793	29	301	241	285	27	13	320	330	7	84	25	3.550	78	56	101	3.785	48	113	19
1955	548	29	63	640	90	313	185	356	52	12	322	1.109	30	386	349	377	34	23	515	443	4	92	33	4.726	101	60	135	5.021	70	158	22
1956	491r	40	61	592r	137	226	58	273	54	13	324	1.070	21	401	283	398	42	36	503	423	5	114	45	4.426	106	67	165	4.764	30	136	15
1956	X	36r	3	5	45r	17	3	24	2	0	26	87	2	36	27	37	3	4	40	35	0	9	5	386	10	5	18	420	2	8	2
XI	40	2	4	47	15	13	6	21	2	0	27	81	1	33	22	31	3	3	38	41	1	8	5	351	8	5	15	379	4	12	1
XII	42r	3	5	50r	19	16	4	22	3	1	24	76	1	31	23	33	4	4	38	37	0	9	5	349	9	6	13	377	2	10	1
1957	I	36	6	4	46	10	3	28	3	1	29	88	4	36	27	34	4	5	52	42	8	7	398	9	8	15	430	2	12	1	1
II	44r	3r	4	51	18	21	4	23	6	2	28	88	3	32	22	32	5	4	47	35	9	5	384	10	7	16	416	2	11	1	1
III	46r	5r	6	56	24	19	3	30	7	3	26	88	4	32	26	37	6	4	53	32	10	6	407	10	7	19	444	1	12	1	1
IV	36r	7r	5	48	20	18	4	21	5	1	25	76	4	31	21	33	5	3	44	32	13	5	362	9	5	17	393	1	11	1	1
V	43	2	6	51	14	22	4	32	5	2	32	80	5	33	25	37	6	4	50	40	13	6	409	9	6	17	441	3	11	..	..
VI	41	5	3	49	17	14	2	22	4	2	29	85	3	27	20	34	5	3	47	38	13	5	371	8	5	14	397	3	12	..	..
VII	46	4	4	54	19	18	5	35	5	1	32	81	3	32	22	35	4	4	41	32	10	4	383	7	6	—	—	—	—	—	—

(a) Y compris demi-produits en aciers fins et alliés - Compresi i semi-prodotti di acciai fini e legati

(b) Acier ordinaire seulement - Solo acciaio comune

(c) Y compris fil machine en aciers fins et alliés - Compresa la vergella in matasse di acciai fini e legati

(d) Y compris ébauches en rouleaux pour tôles en aciers fins et alliés - Compresi gli sbocchi in rotoli per lamiera di acciai fini e legati

(e) Produits forgés, laminés à froid (autres que les tôles ou le feuillard destiné à la fabrication du fer blanc) ou ouvrés à la surface (y compris argentés, émaillés, etc...) y compris les bandages, frettes et centres de roues le frette ed i centri di ruote

(f) Chiffres provisoires - Cifre provvisorie

(g) C.T.C.I. 681-14; 681-15

Importations par produits en provenance des pays tiers et réceptions en provenance d'autres pays de la Communauté  
 Importazioni per prodotti di provenienza dai paesi terzi e arrivi in provenienza da altri paesi della Comunità

43 A

1.000 t

Période Periodo	Fonte et ferro-alliages du Traité Chisa e ferro-leghe del Trattato				Acier (produits du Traité) Acciaio (prodotti compresi nel Trattato)														Produits sidérurgiques hors Communauté Prodotti siderurgici fuori della Comunità				28	29	30	31				
	1	2	3	4	5	6	7	8	9	10	11	12	13	14	15	16	17	18	19	20	21	22					23	24	25	26
	Fonte · Chisa	Spiegel · Chisa manganesifera	Ferro-Mn carburé · Ferro-Mn carburato	Total · Totale	Lingots et massiaux (a) (b) · Lingotti e masselli (a) (b)	Blooms et billettes (b) · Blumi e billette (b)	Brames et larges (b) · Bramme e bidoni (b)	Ebauches en rouleaux pour tôles (coils) (b) Sbozzi in rotoli per lamiera (coils) (b)	Rails neufs · Rotole nuove	Traverses, selles, éclisses · Traverse, piastre, stecche	File machine (b) · Vergella in matasse (b)	Barres (c) · Barre (c)	Paplanches · Palancole	Profilés de 80 mm et plus et Zores (b) Profilati da 80 mm e oltre e Zores (b)	Autres profilés (b) · Altri profilati (b)	Feuillards à chaud · Nastri stretti a caldo	Large plates (d) · Larghi piatti (d)	Tôles magnétiques · Lamierini magnetici	3 mm et plus inferior à 3 mm	0,50 mm et plus inferior à 0,50 mm	Fer blanc et tôles étamées d'une épaisseur de... Banda e altre lamiere stagnate con uno spessore di...	Autres tôles revêtues et tôles plaquées	Total (5-23) · Totale (5-23)	Forgés, étiés, etc... sous les formes précédentes (e) Forgiati, strati, ecc... secondo le forme precedenti (e)	Fils crétilés · Fili trafilati	Tubes et raccords d'acier · Tubi e raccordi di acciaio	Total général Acier (24-27) · Totale generale Acciaio (24-27)	Rails usagés · Rotole usate	Tubes, raccords, etc. de fonte (f) (HC) Tubi, raccordi, ecc. di ghisa (f) (NC)	Ferro-alliages (HC) · Ferro-leghe (NC)

Importations en provenance des pays tiers · Importazioni provenienti dai paesi terzi

1954	58	0	1	59	2	0	0	59	0	—	2	10	—	0	0	2	0	10	35	—	5	0	154	5	2	5	165	—	0	42
1955	123	0	11	134	3	5	10	79	0	—	15	20	—	2	6	4	1	10	52	36	4	1	248	9	3	7	265	—	1	51
1956	77	—	1	79	32	62	65	86	0	0	13	31	—	1	10	4	2	10	80	47	4	2	449	11	2	10	472	0	2	56
1956	X	2	—	2	0	5	—	12	0	—	1	3	—	—	1	0	0	0	9	4	1	0	38	1	0	1	39	—	0	6
	XI	3	—	3	2	6	5	11	—	—	1	2	—	1	1	0	0	0	6	6	0	0	41	1	0	1	43	—	0	5
	XII	3	—	3	12	6	1	7	0	0	0	2	—	0	0	0	0	0	7	2	0	1	40	1	0	1	42	—	0	6
1957	I	2	—	2	3	4	3	8	0	—	1	2	—	0	0	0	0	0	5	4	0	0	30	1	0	1	32	—	0	4
	II	3	—	3	9	10	0	7	—	—	1	2	—	0	0	0	0	0	5	5	0	0	39	1	0	1	40	0	0	6
	III	2	—	2	6	2	—	7	—	—	1	2	—	0	0	0	0	0	6	6	0	0	32	1	0	1	34	—	0	5

## Réceptions en provenance des autres pays de la Communauté · Arrivi dagli altri paesi della Comunità

IV	1	—	—	—	1	9	0	—	7	—	—	—	1	2	—	0	0	0	0	5	1	0	31	1	0	2	34	—	0	5	
V	4	—	—	—	4	9	3	—	10	0	—	—	0	2	—	0	0	0	1	5	6	0	37	1	0	1	39	—	0	4	
VI	4	—	—	—	4	5	4	—	4	—	—	—	0	1	—	0	0	0	6	4	4	1	25	0	0	1	26	—	0	3	
VII	1	—	—	—	1	15	3	0	16	0	—	—	1	1	—	0	1	0	—	5	5	1	50	1	0	0	52	—	0	5	
VIII	1	—	—	—	1	5	2	1	22	—	—	—	1	1	—	0	1	0	0	4	7	1	45	1	0	1	46	—	0	6	
IX	1	—	—	—	1	14	3	6	10	0	—	—	1	2	0	0	0	0	6	5	1	48	1	0	0	0	0	0	0	0	
1954	61	3	13	76	6	84	16	170	5	0	189	387	0	173	111	109	16	1	130	136	0	34	7	1.575	6	8	4	1.593	25	78	13
1955	71	4	20	95	17	115	8	267	3	1	196	634	—	234	205	171	22	2	213	245	0	36	10	2.379	16	13	11	2.420	39	92	14
1956	48	3	13	64	27	74	0	159	1	1	199	547	—	200	125	153	22	7	155	188	0	48	17	1.922	15	9	17	1.963	4	67	5
1956	X	3	—	0	3	3	8	—	15	0	0	14	41	—	18	11	14	2	1	11	12	0	3	2	154	1	2	158	0	6	1
XI	6	—	0	6	4	3	—	10	0	0	17	34	—	16	8	10	1	0	10	12	0	4	2	132	1	1	2	136	0	6	0
XII	6	—	0	6	3	5	0	11	0	—	15	33	—	16	9	14	2	1	10	13	—	4	2	138	1	1	1	141	0	4	0
1957	I	7	—	—	7	0	5	—	14	0	0	14	32	—	19	10	2	1	12	13	3	—	2	137	1	1	2	141	—	4	0
II	4	—	0	4	0	9	—	14	0	0	16	32	—	16	8	11	1	0	10	12	3	—	2	134	1	1	2	138	1	4	0
III	5	—	0	5	1	7	—	17	1	0	14	32	—	16	10	13	3	0	11	12	4	—	2	144	1	1	2	149	—	5	0
IV	2	—	0	3	0	6	0	11	1	0	13	30	—	13	8	11	3	0	9	13	5	—	2	125	1	1	2	129	—	4	0
V	4	—	1	4	0	8	—	16	1	0	19	31	—	15	10	12	3	1	9	17	6	—	2	152	1	1	2	156	—	4	0
VI	3	—	—	3	0	4	—	12	1	0	16	30	—	12	6	12	3	0	9	17	5	—	2	128	1	1	1	131	1	5	0
VII	4	—	0	4	0	6	0	16	1	0	23	33	—	16	9	15	2	0	10	16	6	—	1	155	1	1	2	159	1	6	0
VIII	3	—	1	4	0	7	0	16	2	0	16	39	—	16	8	13	2	1	10	19	8	—	1	157	1	1	1	161	0	6	0
IX	3	—	0	3	0	6	—	20	1	0	14	32	—	18	9	11	1	1	10	18	7	—	2	151	1	1	0	0	0	0	0

(a) Y compris demi-produits en aciers fins et alliés · Compresi i semi-prodotti di acciai fini e legati

(b) Acier ordinaire seulement · Solo acciaio comune

(c) Y compris fil machine en aciers fins et alliés · Compresa la vergella in matasse di acciai fini e legati

(d) Y compris ébauches en rouleaux pour tôles en aciers fins et alliés · Compresi gli sbocchi in rotoli per lamiere di acciai fini e legati

(e) Produits forgés, laminés à froid (autres que les tôles ou le feuillard destiné à la fabrication du fer blanc) ou ouvrés à la surface (y compris argentés, émaillés, etc...) y compris les bandages, frettes et centres de roues

Prodotti forgiati, stirati, laminati a freddo (differenti dalle lamiere o dai nastri stretti a caldo destinati alla fabbricazione della banda) o lavorati alla superficie (compresi argentati, smaltati, ecc...) compresi i cerchioni, le frette ed i centri di ruote

(f) C. T. C. I. 681-14; 681-15

Importations par produits en provenance des pays tiers et réceptions en provenance d'autres pays de la Communauté  
 Importazioni per prodotti di provenienza dai paesi terzi e arrivi in provenienza da altri paesi della Comunità

44 A

1.000 t

Période Periodo	Fonte et ferro-alliages du Traité				Acier (produits du Traité) Acciaio (prodotti compresi nel Trattato)																	Produits sidérurgiques hors Communauté			Prodotti siderurgici fuori della Comunità			28	29	30	31
	1	2	3	4	5	6	7	8	9	10	11	12	13	14	15	16	17	18	19	20	21	22	23	24	25	26	27				
	Fonte · Ghisa	Spiegel · Ghisa manganestifera	Ferro-Mn carbure · Ferro-Mn carburato	Total · Totale	Lingots et massiaux (a) (b) · Lingotti e masselli (a) (b)	Blooms et billettes (b) · Blumi e billette (b)	Brames et larges (b) · Bramme e bidoni (b)	Ebauches en rouleaux pour tôles (coils) (b) Sbozzi in rotoli per lamiera (coils) (b)	Rails neufs · Rotale nuove	Traverses, selles, éclisses · Traverse, piastre, stecche	File machine (b) · Vergella in matasse (b)	Barres (c) · Barre (c)	Paplanches · Palancole	Profilés de 80 mm et plus et Zores (b) Profilati da 80 mm e oltre e Zores (b)	Autres profilés (b) · Altri profilati (b)	Feuillards à chaud · Nastri stretti a caldo	Large plates (d) · Larghi piatti (d)	Tôles magnétiques · Lamierini magnetici	3 mm et plus 3 mm e oltre	moins de 3 mm inferiori a 3 mm	0,50 mm et plus inferiori a 0,50 mm	moins de 0,50 mm inferiori a 0,50 mm	Autres tôles revêtues et tôles plaquées Altre lamiera rivestite e lamiera placcate	Total (5-23) · Totale (5-23)	Forgés, étirés, etc., sous les formes précédentes (e) Forgati, estrati, ecc., secondo le forme precedenti (e)	Files crétilles · Fili trafilati	Tubes et raccords d'acier · Tubi e raccordi di acciaio	Total général Acier (24-27) · Totale generale Acciaio (24-27)	Rails usagés · Rotale usate	Tubi, raccordi, etc. de fonte (f) (HC) Tubi, raccordi, ecc. di ghisa (f) (NC)	Ferro-alliages (HC) · Ferro-leghe (NC)
1954	65	3	24	92	0	1	—	22	—	—	1	2	—	0	0	0	0	5	1	4	0	19	1	56	2	1	5	64	—	2	14
1955	117	1	30	148	7	7	—	8	0	0	4	3	0	0	1	0	0	1	0	5	0	21	1	61	2	2	8	73	—	2	15
1956	171r	1	29	201r	0	7	—	14	0	0	1	6	—	0	0	0	0	3	1	5	0	13	1	52	2	2	7	63	—	2	24
1956	X 18r	1	3	21r	0	—	—	2	—	—	0	0	—	0	—	0	0	0	0	0	1	1	0	4	1	0	0	6	—	1	3
	XI 14r	—	5	19r	—	—	—	2	—	—	0	0	—	0	—	0	0	0	0	0	1	1	0	4	0	0	0	4	—	1	1
	XII 23r	0	1	24r	—	1	—	2	—	—	0	0	—	0	—	0	0	—	1	0	1	1	0	4	0	0	1	5	—	0	3
1957	I 9r	—	2	12r	0	—	—	2	—	—	0	1	—	0	—	0	0	0	0	0	1	1	0	5	0	0	0	5	—	0	2
	II 10r	—	2	12r	0	—	—	1	—	—	0	1	—	—	—	0	—	0	0	0	2	2	0	4	0	0	0	5	—	0	2
	III 10r	—	4	14	0	—	—	2	—	—	0	0	—	—	—	0	0	1	0	2	2	0	6	0	0	0	0	7	—	0	2

Importations en provenance des pays tiers · Importazioni provenienti dai paesi terzi

		Réceptions en provenance des autres pays de la Communauté - Arrivi dagli altri paesi della Comunità																													
IV	8r	4	12	0	—	1	—	0	0	—	0	0	0	0	0	0	0	0	0	0	0	0	0	0	0	0	0	2			
V	11	—	3	14	0	—	—	0	1	—	0	0	0	1	0	2	0	2	0	2	0	6	0	0	0	0	0	2			
VI	10	—	1	11	0	—	—	0	0	—	0	0	0	0	0	0	0	0	0	0	0	6	0	0	0	0	0	2			
VII	3	0	6	9	0	—	—	0	0	—	0	0	0	0	0	0	0	0	0	0	0	5	0	0	0	0	0	2			
1954	139	5	19	162	24	24	1	1	0	18	25	—	1	2	13	0	0	12	17	0	3	0	142	8	5	19	173	0	11	1	
1955	268	8	33	308	16	41	0	8	1	0	14	26	1	4	3	14	0	1	20	23	0	2	1	175	19	4	32	230	0	14	2
1956	242r	19	42	302r	1	39	0	34	1	0	22	40	0	8	6	7	1	3	26	11	0	3	1	203	7	5	29	244	1	12	3
1956	X	20r	1	5	26r	0	5	0	4	—	2	4	—	1	1	0	0	1	2	1	0	0	0	22	1	1	2	26	—	1	0
1957	I	14	3	4	21	0	3	0	3	0	2	5	—	1	1	0	0	1	4	1	0	0	0	22	1	1	2	25	—	1	0
II	23r	1r	3	27	0	2	0	2	0	0	2	4	—	1	1	0	1	0	5	1	0	0	0	21	2	0	2	25	0	2	0
III	19r	2r	5	26	0	4	0	2	0	0	2	5	—	1	1	1	0	0	5	1	0	0	0	23	1	0	2	26	0	2	0
IV	19r	4r	4	28	0	2	1	3	0	—	3	5	—	1	1	1	0	0	4	1	0	0	0	21	1	0	2	25	—	1	0
V	15	1	4	20	0	3	0	3	0	0	3	4	—	0	0	1	0	0	5	1	0	0	0	22	1	0	2	25	0	1	0
VI	18	2	3	23	0	2	0	2	0	—	1	4	—	0	1	1	0	0	3	1	0	0	0	16	1	0	2	19	0	1	0
VII	15	2	4	21	0	2	0	1	0	0	3	3	—	0	1	0	0	0	3	1	0	0	0	17	1	0	0	0	0	1	0

(a) Y compris demi-produits en aciers fins et alliés - Compresi i semi-prodotti di acciai fini e legati

(b) Acier ordinaire seulement - Solo acciaio comune

(c) Y compris fil machine en aciers fins et alliés - Compresa la vergella in matasse di acciai fini e legati

(d) Y compris ébauches en rouleaux pour tôles en aciers fins et alliés - Compresi gli sbozzi in rotoli per lamiere di acciai fini e legati

(e) Produits forgés, laminés à froid (autres que les tôles ou le feuillard destiné à la fabrication du ter blanc) ou ouvrés à la surface (y compris argentés, émaillés, ecc...) y compris les bandages, frettes et centres de roues

(f) Prodotti forgiati, stirati, laminati a freddo (differenti dalle lamiere o dai nastri stretti a caldo destinati alla fabbricazione della banda) o lavorati alla superficie (compresi argentati, smaltati, ecc...) compresi i cerchi, le frette ed i centri di ruote

(f) C.T.C.I. 681-14; 681-15

Importations par produits en provenance des pays tiers et réceptions en provenance d'autres pays de la Communauté  
 Importazioni per prodotti di provenienza dai paesi terzi e arrivi in provenienza da altri paesi della Comunità

Période Periodo	Fonte et ferro-alliages du Traité				Acier (produits du Traité) Acciaio (prodotti compresi nel Trattato)														Produits sidérurgiques hors Communauté				28	29	30	31					
	1	2	3	4	5	6	7	8	9	10	11	12	13	14	15	16	17	18	19	20	21	22					23	24	25	26	27
	Fonte · Ghisa	Spiegel · Ghisa manganésifera	Ferro-Mn carburé · Ferro-Mn carburato	Total · Totale	Lingots et massiaux (a) (b) · Lingotti e masselli (a) (b)	Blooms et billettes (b) · Blumi e billette (b)	Brames et larges (b) · Bramme e bidoni (b)	Ebauches en rouleaux pour tôles (coils) (b) Sbozzi in rotoli per lamiera (coils) (b)	Rails neufs · Rotole nuove	Traverses, selles, éclisses · Traversi, piastre, stecche	Fil machine (b) · Vergella in matasse (b)	Barres (c) · Barre (c)	Paplanches · Palancole	Profilés de 80 mm et plus et Zores (b) Profilati da 80 mm e oltre e Zores (b)	Auress profilés (b) · Altri profilati (b)	Feuillards à chaud · Nastri stretti a caldo	Larges plats (d) · Larghi piatti (d)	Tôles magnétiques · Lamierini magnetici	3 m et plus 3 m e oltre	moins de 3 mm inferiori a 3 mm	0,50 mm et plus inferiori a 0,50 mm	moins de 0,50 mm inferiori a 0,50 mm	Auress tôles revêtues et tôles plaquées Altre lamiera rivestite e lamiera placate	Total (5-23) · Totale (5-23)	Forgés, étréus, ecc.... sous les formes précédentes (e) Forgiati, strati, ecc.... secondo le forme precedenti (e)	Fils trellisés · Fili trafilati	Tubes et raccords d'acier (f) Tubi e raccordi di acciaio (f)	Total général Acier (f) (24-27) · Totale generale Acciaio (f) (24-27)	Rails usagés · Rotole usate	Tubes, raccords, ecc. de fonte (g) (HC) Tubi, raccordi, ecc. di ghisa (g) (HC)	Ferro-alliages (HC) · Ferro-leghe (NC)

1.000 t

Importations en provenance des pays tiers · Importazioni provenienti dai paesi terzi

1954	6	0	0	6	0	0	0	6	0	0	0	0	0	0	0	0	0	4	9	0	0	0	0	0	5	2	6	42	—	0	3
1955	9	0	—	9	0	0	7	0	0	0	0	0	0	0	0	1	0	4	3	0	0	0	0	0	7	3	6	50	0	0	14
1956	24	—	—	24	4	1	0	0	0	0	0	0	0	1	0	1	0	0	15	3	0	0	0	0	6	2	8	55	6	1	14
1956	X	4	—	4	0	—	—	—	—	—	0	1	0	0	0	0	0	—	3	0	0	0	0	0	1	0	1	7	2	0	1
XI	6	—	—	6	0	—	—	—	—	—	0	1	0	0	0	0	0	—	4	0	—	—	—	—	1	0	1	7	0	0	2
XII	3	—	—	3	0	—	—	—	—	—	0	1	0	0	0	0	0	—	1	0	—	—	—	—	0	0	1	5	0	0	0
1957	I	6	—	6	0	—	—	—	—	—	—	1	0	0	0	0	0	—	5	0	—	—	—	—	1	0	1	8	—	0	3
II	8	—	—	8	0	—	—	—	—	—	0	1	0	0	0	0	0	—	2	0	—	—	—	—	0	0	1	5	0	0	0
III	4	—	—	4	0	—	—	—	—	—	—	1	—	—	—	—	—	—	2	0	—	—	—	—	1	0	1	6	0	0	1



	Réceptions en provenance des autres pays de la Communauté - Arrivi dagli altri paesi della Comunità																														
	IV	V	VI	VII	VIII	IX	X																								
1954	87	16	2	105	10	100	24	15	1	0	22	23	0	11	6	74	1	2	27	36	0	18	1	370	3	1	1	375	—	0	0
1955	120	17	6	143	10	86	72	71	2	0	24	49	0	24	13	103	1	6	105	53	0	28	2	651	2	1	3	657	0	0	0
1956	97	17	1	115	32	68	48	72	2	0	24	71	0	39	16	124	5	10	127	100	0	33	9	781	4	2	3	789	0	1	0
1956	X	6	2	—	8	3	7	2	5	0	3	7	—	4	3	10	0	1	11	11	0	3	1	73	1	0	0	74	0	0	—
XI	8	1	—	9	2	5	7	0	—	1	6	0	3	2	11	0	1	10	11	—	2	1	68	0	0	0	69	0	0	0	
XII	9	2	—	11	3	5	3	6	0	—	2	5	—	3	1	9	1	1	10	8	—	2	1	62	0	0	0	63	—	0	0
1957	I	10	3	—	13	4	5	2	10	—	1	8	—	3	2	14	0	1	14	10	0	3	2	81	0	0	0	82	—	0	0
II	11	1	—	12	4	5	3	6	0	0	1	6	—	3	1	10	1	1	13	9	0	3	1	69	0	0	0	70	—	0	0
III	10	2	0	12	5	4	2	8	0	0	1	11	—	3	2	10	1	1	15	7	0	3	1	75	0	0	0	76	—	0	—
IV	8	2	—	10	3	5	3	6	0	1	1	7	0	4	1	10	0	1	11	9	1	5	1	68	0	0	0	69	—	0	0
V	11	1	—	12	4	7	3	7	1	0	1	9	—	3	2	12	1	1	14	11	0	4	1	80	0	0	1	81	0	0	0
VI	11	3	—	14	3	6	2	7	0	0	1	9	—	3	1	10	0	1	14	10	0	6	2	76	0	0	1	77	—	0	0
VII	14	2	—	16	4	7	4	15	0	0	1	8	—	4	2	11	0	1	10	7	0	3	1	77	0	0	0	78	—	0	0
VIII	11	3	—	13	4	8	4	7	0	0	1	8	—	3	2	10	1	0	14	9	0	4	1	77	0	0	0	77	—	0	0
IX	14	2	—	16	6	8	2	9	0	0	1	13	0	4	4	12	0	1	17	10	0	2	1	92	0	0	0	93	—	0	0
X	16	4	—	20	9	9	8	15	0	—	2	15	0	7	4	11	0	2	25	12	0	3	1	125	0	0	0	—	—	0	0

(a) Y compris demi-produits en aciers fins et alliés - Compresi i semi-prodotti di acciai fini e legati

(b) Acier ordinaire seulement - Solo acciaio comune

(c) Y compris fil machine en rouleaux pour tôles en aciers fins et alliés - Compresa la vergella in matasse di acciai fini e legati

(d) Y compris ébauches en rouleaux pour tôles en aciers fins et alliés - Compresi gli sbocchi in rotoli per lamiere di acciai fini e legati

(e) Produits forgés, laminés à froid (autres que les tôles ou le feuillard destiné à la fabrication du fer blanc) ou ouvrés à la surface (y compris argentés, émaillés, etc...) y compris les bandages, frettes et centres de roues le frette ed i centri di ruote

(f) Chiffres provisoires - Cifre provvisorie

(g) C.T.C.I. 681-14; 681-15

Importations par produits en provenance des pays tiers et réceptions en provenance d'autres pays de la Communauté  
 Importazioni per prodotti di provenienza dai paesi terzi e arrivi in provenienza da altri paesi della Comunità

Période Periodo	Fonte et ferro-alliages du Traité				Acier (produits du Traité) Acciaio (prodotti compresi nel Trattato)																	Produits sidérurgiques hors Communauté			28	29	30	31			
	1	2	3	4	5	6	7	8	9	10	11	12	13	14	15	16	17	18	19	20	21	22	23	24					25	26	27
	Fonte . Ghisa	Spiegel . Ghisa manganesifera	Ferro-Mn carburé . Ferro-Mn carburato	Total . Totale	Lingots et massiaux (a) (b) . Lingotti e masselli (a) (b)	Blooms et billettes (b) . Biumi e billette (b)	Brames et larges (b) . Bramme e bidoni (b)	Ebauches en rouleaux pour tôles (coils) (b) Sbozzi in rotoli per lamiera (coils) (b)	Rails neufs . Rotale nuove	Traverses, selles, éclisses . Traverse, piastre, stecche	File machine (b) . Vergella in matasse (b)	Barres (c) . Barre (c)	Palanques . Palancole	Profils de 80 mm et plus et Zores (b) Profili da 80 mm e oltre e Zores (b)	Autres profilés (b) . Altri profilati (b)	Feuillards à chaud . Nastri stretti a caldo	Large plates (d) . Larghi piatti (d)	Tôles magnétiques . Lamierini magnetici	3 mm et plus 3 mm e oltre	3 mm et plus inferiori à 3 mm	0,50 mm et plus inferiori a 0,50 mm	moins de 0,50 mm inferiori a 0,50 mm	Autres tôles revêtues et tôles plaquées Altre lamiera rivestite e lamiera placcate	Total (5-23) . Totale (5-23)	Forgés, étréés, etc.... sous les formes précédentes (e) Forgati, strati, ecc.... secondo le forme precedenti (e)	Fils trellés . Fili trafilati	Tubes et raccords d'acier . Tubi e raccordi di acciaio	Total général Acier (24-27) . Totale generale Acciaio (24-27)	Rails usagés . Rotale usate	Tubes, raccords, ecc. de fonte (f) (HC) Tubi, raccordi, ecc. di ghisa (f) (NC)	Ferro-alliages (HC) . Ferro-leghe (NC)
1954	129	1	0	130	26	28	0	63	0	0	15	8	0	0	1	5	1	9	19	42	43	12	1	275	13	6	3	297	0	2	2
1955	263	4	1	268	37	25	0	70	0	—	9	11	0	1	2	3	2	5	24	25	38	26	1	279	11	6	2	298	—	2	1
1956	243	3	4	250	43	48	—	87	5	0	7	10	0	1	2	2	3	10	12	18	16	19	1	282	9	5	2	299	0	1	4
1956	X	10	—	10	3	4	—	4	5	0	0	1	—	0	0	0	0	0	1	1	1	0	—	20	1	0	0	21	0	0	0
XI	22	0	0	22	5	9	—	16	—	—	1	1	—	0	0	1	3	1	2	1	1	—	0	40	1	0	0	41	0	0	0
XII	31	—	1	32	5	18	—	7	—	—	0	1	—	0	0	0	0	0	1	2	1	1	—	36	1	0	0	38	—	0	0
1957	I	14	—	15	8	2	—	11	—	—	1	1	—	0	0	1	0	1	2	3	0	0	0	30	0	0	0	30	—	0	0
II	17	0	1	17	6	3	—	5	—	—	1	1	—	0	0	0	0	0	1	3	3	0	0	23	1	1	0	25	0	0	0
III	8	—	0	8	11	3	—	9	—	—	1	1	—	0	0	0	0	1	2	5	5	0	0	34	1	1	0	36	1	0	0

Importations en provenance des pays tiers . Importazioni provenienti dai paesi terzi

1.000 €



Importations par produits en provenance des pays tiers et réceptions en provenance d'autres pays de la Communauté  
Importazioni per prodotti di provenienza dai paesi terzi e arrivi in provenienza da altri paesi della Comunità

Période Periodo	Fonte et ferro-alliages du traité Ghisa e ferro-leghe del Trattato			Acier (produits du Traité) Acciaio (prodotti compresi nel Trattato)														Produits sidérurgiques hors Communauté Prodotti siderurgici fuori della Comunità				29	30	31						
	1	2	3	4	5	6	7	8	9	10	11	12	13	14	15	16	17	18	19	20	21				22	23	24	25	26	27
	Fonte · Ghisa	Spiegel · Ghisa manganesifera	Ferro-Mn carburé · Ferro-Mn carburato	Total · Totale	Lingots et massiaux (a) (b) · Lingotti e masselli (a) (b)	Blooms et billettes (b) · Blumi e billette (b)	Brames et larges (b) · Bramme e bidoni (b)	Ebauches en rouleaux pour tôles (coils) (b) Sbozzi in rotoli per lamiera (coils) (b)	Rails neufs · Rotale nuove	Traverses, selles, éclisses · Traverse, piastre, stecche	Fill machine (b) · Vergella in matasse (b)	Barres (c) · Barre (c)	Palplanches · Palancole	Profils de 80 mm et plus et Zores (b) Profili da 80 mm e oltre e Zores (b)	Autres profils (b) · Altri profilati (b)	Feuillards à chaud · Nastri stretti a caldo	Larges plats (d) · Larghi piatti (d)	Tôles magnétiques · Lamierini magnetici	Tôles non révêtues Lamiera non rivestite	0,50 mm et plus inferiori a 3 mm	0,50 mm et plus inferiori a 0,50 mm	Autres tôles revêtues et tôles plaquées Altre lamiera rivestite e lamiera placate	Total (5-23) · Totale (5-23)	Forgés, étirés, ecc..... sous les formes précédentes (e) Forgati, stirati, ecc..... secondo le forme precedenti (e)	Fils créfilés · Fili trafilati	Tubes et raccords d'acier · Tubi e raccordi di acciaio	Total général Acier (24-27) · Totale generale Acciaio (24-27)	Rails usagés · Rotale usate	Tubes, raccords, etc. de fonte (f) (HC) Tubi, raccordi, ecc. di ghisa (f) (NC)	Ferro-alliages (HC) · Ferro-leghe (NC)

Importations en provenance des pays tiers · Importazioni provenienti dai paesi terzi

1954	7	3	3	13	0	—	—	—	0	—	—	6	0	2	18	0	1	2	16	12	0	73	1	132	6	2	32	—	2	
1955	6	1	2	8	1	115	—	—	12	0	0	13	0	2	19	0	2	3	24	15	0	67	2	276	11	2	36	0	11	2
1956	20	1	2	23	0	46	—	—	0	—	—	11	0	4	17	0	3	2	13	8	0	61	2	168	27	2	37	—	15	3
1956	0	—	0	0	—	—	—	—	—	—	—	1	—	0	2	0	0	0	1	1	0	4	0	9	3	0	3	15	—	0
XI	2	0	—	2	—	—	—	—	0	—	—	1	—	1	0	0	0	0	1	0	0	5	0	10	2	0	4	—	1	0
XII	0	—	0	1	—	—	—	—	0	—	—	1	—	0	3	0	0	0	1	0	0	2	0	8	3	0	2	13	—	1
1957	5	0	1	6	—	—	—	—	—	—	—	1	—	2	1	0	0	0	1	1	0	4	1	11	3	0	4	18	—	0
II	3	0	0	4	—	—	—	—	—	—	—	1	—	0	2	0	0	0	0	1	0	7	1	12	3	0	5	21	—	0
III	1	—	0	1	—	—	—	—	0	—	—	1	—	1	1	0	0	0	0	1	0	5	1	11	2	0	4	17	—	0

		Réceptions en provenance des autres pays de la Communauté · Arrivi dagli altri paesi della Comunità																													
		1	2	3	4	5	6	7	8	9	10	11	12	13	14	15	16	17	18	19	20	21									
IV	2	—	1	2	—	—	—	—	—	—	—	—	—	—	—	—	—	—	—	—	—	—									
V	1	0	—	1	0	—	—	—	—	—	—	—	—	—	—	—	—	—	—	—	—	—									
VI	1	—	—	—	—	—	—	—	—	—	—	—	—	—	—	—	—	—	—	—	—	—									
VII	0	—	—	—	—	—	—	—	—	—	—	—	—	—	—	—	—	—	—	—	—	—									
VIII	1	—	—	—	—	—	—	—	—	—	—	—	—	—	—	—	—	—	—	—	—	—									
IX	0	—	—	—	—	—	—	—	—	—	—	—	—	—	—	—	—	—	—	—	—	—									
X	1	—	—	—	—	—	—	—	—	—	—	—	—	—	—	—	—	—	—	—	—	—									
1954	7	0	2	10	42	58	1	47	6	80	317	28	109	88	73	8	6	129	77	0	8	16	1,093	51	38	75	1,257	19	14	1	
1955	5	0	4	9	43	2	85	42	7	85	381	27	119	109	80	9	9	159	72	1	7	19	1,262	52	38	88	1,440	20	36	2	
1956	3	1	4	8	69	4	0	—	39	11	77	394	20	144	123	88	14	9	177	62	0	12	18	1,261	72	49	113	1,495	16	41	2
1956	X	0	0	1	9	0	0	—	1	0	7	33	2	12	12	11	1	15	5	0	1	1	112	7	4	9	132	2	5	0	
	XI	0	0	1	8	1	0	—	1	0	7	35	1	13	10	7	1	13	4	0	1	2	105	6	3	9	123	2	4	0	
	XII	0	0	1	12	0	0	—	2	1	5	33	1	10	11	8	1	13	4	0	0	2	104	7	4	10	124	2	4	0	
1957	I	0	0	0	5	0	—	—	3	1	10	41	4	12	12	9	1	19	6	0	1	2	127	7	6	10	150	1	4	0	
	II	0	1	2	11	0	0	—	5	2	8	43	3	13	10	6	2	16	7	0	1	2	130	6	4	12	152	1	4	0	
	III	0	1	1	12	0	0	—	6	2	8	39	3	10	12	8	1	20	5	0	1	3	132	7	5	14	158	1	4	0	
	IV	0	1	1	14	0	0	—	4	0	9	33	4	12	10	8	1	18	5	0	1	2	122	6	4	12	143	1	4	0	
	V	0	1	2	6	1	0	—	3	1	8	36	5	14	10	9	2	20	6	0	1	2	123	6	4	13	146	1	3	0	
	VI	—	0	0	12	0	0	—	3	1	9	41	3	11	10	8	1	19	4	0	1	2	128	5	3	10	146	1	3	0	
	VII	0	—	0	13	1	—	—	3	0	5	33	3	12	8	5	1	16	4	0	1	1	107	4	4	8	123	1	3	0	
	VIII	0	0	0	10	0	—	—	3	0	9	39	2	13	11	9	1	20	4	0	1	1	124	4	3	10	142	0	2	0	
	IX	0	—	0	20	0	10	—	6	1	5	35	2	12	10	8	1	21	3	0	1	1	137	4	3	9	153	1	2	0	
	X	0	1	1	11	0	6	0	4	1	7	45	3	14	10	9	1	28	4	0	1	2	146	4	2	—	—	—	—	—	

(a) Y compris demi-produits en aciers fins et alliés · Comprend i semi-prodotti di acciai fini e legati

(b) Acier ordinaire seulement · Solo acciaio comune

(c) Y compris fil machine en aciers fins et alliés · Comprende la vergella in matasse di acciai fini e legati

(d) Y compris ébauches en rouleaux pour tôles en aciers fins et alliés · Comprend gli sbocchi in rotoli per lamiera di acciai fini e legati

(e) Produits forgés, laminés à froid (autres que les tôles ou le feuillard destiné à la fabrication du fer blanc) ou ouvrés à la surface (y compris argentés, émaillés, etc...) y compris les bandages, frettes et centres de roues  
Prodotti forgiati, stirati, laminati a freddo (differenti dalle lamiere o dai nastri stretti a caldo destinati alla fabbricazione della banda) o lavorati alla superficie (compresi argentati, smaltati, ecc...) compresi i cerchi, le frette ed i centri di ruote

(f) C.T.C.I. 681-14; 681-15

Exportations par produits vers les pays tiers et livraisons des pays de la Communauté aux autres pays de la Communauté  
Esportazioni per prodotti verso i paesi terzi e consegne dei paesi della Comunità agli altri paesi della Comunità

1.000 t

Période Periodo	Fonte et ferro-alliages du Traité Ghisa e ferro-leghe del Trattato				Acier (produits du Traité) Acciaio (prodotti compresi nel Trattato)														Produits sidérurgiques hors Communauté Prodotti siderurgici fuori della Comunità				28 Total général Acier (1) (24-27) · Totale generale Acciaio (1) (24-27)	29 Rails usagés · Rotale usate	30 Tubes, raccords, etc. de fonte (h) (i) (HC) Tubi, raccordi, ecc. di ghisa (h) (i) (NC)	31 Ferro-alliages (HC) · Ferro-leghe (NC)					
	1 Fonte · Ghisa	2 Spiegel · Ghisa manganesifera	3 Ferro-Mn carburé · Ferro-Mn carburato	4 Total · Totale	5 Lingots et massiaux (a)(b) · Lingotti e masselli (a)(b)	6 Blooms et billettes (b) · Blumi e billette (b)	7 Brames et larges (b) · Bramme e bidoni (b)	8 Ebauches en rouleaux pour côles (coils) (b) Sbozzi in rotoli per lamiera (coils) (b)	9 Rails neufs · Rotale nuove	10 Traverses, selles, éclisses · Traverse, piastre, steche	11 Fil machine (b) · Vergella in matasse (b)	12 Barres (c) · Barre (c)	13 Palanques · Palancole	14 Profilés de 80 mm et plus et Zores (b) Profilati da 80 mm e oltre e Zores (b)	15 Autres profilés (b) · Altri profilati (b)	16 Fouillards à chaud · Nastri stretti a caldo	17 Larges plats (d) · Larghi piatti (d)	18 Toles magnétiques · Lamierini magnetici	19 3 mm et plus 3 mm e oltre	20 moins de 3 mm inferiori a 3 mm	21 0,50 mm et plus 0,50 mm e oltre	22 moins de 0,50 mm inferiori a 0,50 mm					23 Autres tôles revêtues et tôles plaquées Altre lamiera rivestite e lamiera plaquée	24 Total (5-23) · Totale (5-23)	25 Forgés, étrécs, etc. sous les formes précédentes (e) Forgiati, stirati, ecc. secondo le forme precedenti (e)	26 Fils trefilés · Fil di trafilati	27 Tubes et raccords d'acier (f) (g) Tubi e raccordi di acciaio (f) (g)
1954	337	0	23	360	54	532	45	10	195	83	287	1.635	107	485	552	233	27	34	730	628	3	108	332	6.080	146	348	844	7.418	12	223	19
1955	451	2	45	498	96	471	38	16	250	162	329	1.821	71	611	853	288	30	67	735	824	2	209	352	7.225	226	418	964	8.833	38	286	39
1956	293	4	114	410	89	501	23	15	302	189	372	2.196	111	770	989	321	46	81	1.056	986	3	232	382	8.664	286	422	1.138	10.509	57	264	34
1956	24	0	4	28	11	47	1	0	33	13	31	191	9	73	86	28	2	5	100	97	0	18	34	779	28	40	92	939	7	20	3
XI	48	1	13	61	9	46	2	0	26	19	37	191	12	66	91	28	5	7	117	93	0	23	32	804	36	38	124	1.003	7	18	3
XII	24	0	14	39	12	44	2	0	24	15	31	212	14	62	78	25	4	5	93	82	0	22	25	749	23	31	92	896	10	16	4
1957	22	0	11	33	12	52	2	0	32	20	27	235	13	75	90	23	3	7	100	95	21	40	847	25	39	96	1.007	2	22	4	
II	16	0	1	18	8	59	2	1	22	17	25	188	11	64	74	28	3	5	100	78	17	35	736	26	34	97	892	1	19	3	
III	22	0	11	33	7	52	5	0	22	19	29	239	8	78	89	29	5	8	120	93	18	37	859	32	38	141	1.070	11	22	4	

Exportations vers les pays tiers · Esportazioni verso i paesi terzi

1954	337	0	23	360	54	532	45	10	195	83	287	1.635	107	485	552	233	27	34	730	628	3	108	332	6.080	146	348	844	7.418	12	223	19
1955	451	2	45	498	96	471	38	16	250	162	329	1.821	71	611	853	288	30	67	735	824	2	209	352	7.225	226	418	964	8.833	38	286	39
1956	293	4	114	410	89	501	23	15	302	189	372	2.196	111	770	989	321	46	81	1.056	986	3	232	382	8.664	286	422	1.138	10.509	57	264	34
1956	24	0	4	28	11	47	1	0	33	13	31	191	9	73	86	28	2	5	100	97	0	18	34	779	28	40	92	939	7	20	3
XI	48	1	13	61	9	46	2	0	26	19	37	191	12	66	91	28	5	7	117	93	0	23	32	804	36	38	124	1.003	7	18	3
XII	24	0	14	39	12	44	2	0	24	15	31	212	14	62	78	25	4	5	93	82	0	22	25	749	23	31	92	896	10	16	4
1957	22	0	11	33	12	52	2	0	32	20	27	235	13	75	90	23	3	7	100	95	21	40	847	25	39	96	1.007	2	22	4	
II	16	0	1	18	8	59	2	1	22	17	25	188	11	64	74	28	3	5	100	78	17	35	736	26	34	97	892	1	19	3	
III	22	0	11	33	7	52	5	0	22	19	29	239	8	78	89	29	5	8	120	93	18	37	859	32	38	141	1.070	11	22	4	

	IV	V	VI	VII	1	2	3	4	5	6	7	8	9	10	11	12	13	14	15	16	17	18	19	20	21	22	23	24	25	26	27	28	29	30	31	32	33	34	35	36	37	38	39	40	41	42	43	44	45	46	47	48	49	50	51	52	53	54	55	56	57	58	59	60	61	62	63	64	65	66	67	68	69	70	71	72	73	74	75	76	77	78	79	80	81	82	83	84	85	86	87	88	89	90	91	92	93	94	95	96	97	98	99	100
1954	401	25	37	463	94	319	137	192	51	23	315	804	27	310	255	286	25	14	323	319	1	92	27	3.615	77	55	78	3.825	80	115	16																																																																									
1955	553	28	68	648	93	333	169	333	60	17	318	1.123	31	387	368	382	33	24	534	492	1	101	43	4.843	111	60	121	5.135	157	146	20																																																																									
1956	479	40	59	578	117	260	54	276	53	21	332	1.038	24	378	286	398	44	46	486	443	1	119	55	4.431	123	67	161	4.782	101	112	14																																																																									
1956	X	36	3	44	10	23	4	22	2	1	24	83	1	33	23	36	4	4	37	38	0	9	6	363	11	6	12	391	8	12	1																																																																									
XI	37	2	4	42	17	17	4	20	2	2	30	85	3	31	24	35	3	5	38	45	0	9	5	375	9	5	17	406	9	9	1																																																																									
XII	50	3	5	58	15	20	4	19	2	2	24	84	2	32	24	33	6	4	46	45	0	8	6	378	12	7	13	409	9	9	1																																																																									
1957	I	39	6	50	12	23	4	27	4	3	26	81	3	32	24	34	3	6	44	42	10	6	383	14	8	11	417	5	10	2																																																																										
II	41	4	4	49	16	24	4	24	8	2	24	81	2	33	23	32	4	4	44	37	10	5	376	11	7	16	411	4	9	2																																																																										
III	40	5	6	51	19	22	3	27	7	3	29	92	5	33	27	38	4	4	53	37	10	6	420	13	8	23	464	4	10	1																																																																										
IV	43	6	6	54	20	20	3	27	5	2	28	77	6	28	22	36	4	4	44	37	14	6	382	9	5	17	414	6	8	1																																																																										
V	36	4	6	45	17	25	5	24	4	2	29	76	3	30	26	38	3	4	48	44	13	7	400	9	6	16	431	5	9	..																																																																										
VI	43	4	4	50	17	17	4	23	3	2	30	83	3	28	19	36	4	4	45	39	13	7	376	7	5	14	403	3	9	..																																																																										
VII	45	3	5	53	17	23	5	34	6	2	29	73	4	31	20	38	3	4	38	32	10	4	374	7	6	3	3	3	9	..																																																																										

Livraisons aux pays de la Communauté - Consegne ai paesi della Comunità

(a) Y compris demi-produits en aciers fins et alliés - Compresi i semi-prodotti di acciai fini e legati  
(b) Acier ordinaire seulement - Solo acciaio comune  
(c) Y compris fil machine, en aciers fins et alliés - Compresa la vergella in mazzette di acciai fini e legati  
(d) Y compris échantillons en rouleaux pour tôles en aciers fins et alliés - Compresi gli sbocchi in rotoli per lamiera di acciai fini e legati  
(e) Produits forgés, laminés à froid (autres que les tôles ou le feuillard destiné à la fabrication du fer blanc) ou ouvrés à la surface (y compris les bandages, émaillés, etc. ...) y compris les bandages, frettes et centres de roues  
Prodotti forgiati, strati, laminati a freddo (diverenti dalle lamiere o dai nastri stretti a caldo destinati alla fabbricazione della banda) o lavorati alla superficie (compresi argentati, smaltati, ecc. ...) compresi i cerchi, le frette ed i centri di ruote

(f) Chiffres provisoires - Cifre provvisorie

(g) Pour les Pays-Bas y compris tubes, raccords etc. de fonte - Per i Paesi Bassi, ivi compresi tubi, raccordi ecc. di ghisa

(h) C.T.C.I. 681-14; 681-15

(i) Sans les Pays-Bas - Non compresi i Paesi Bassi

Exportations par produits vers les pays tiers et livraisons aux autres pays de la Communauté  
Esportazioni per prodotti verso i paesi terzi e consegna agli altri paesi della Comunità

Période Periodo	Fonte et ferro-alliages du Traité Chisa e ferro-leghe del Trattato				Acier (produits du Traité) Acciaio (prodotti compresi nel Trattato)																	Produits sidérurgiques hors Communauté Prodotti siderurgici fuori della Comunità				28 Total général Acier (24-27) · Totale generale Acciaio (24-27)	29 Rails usagés · Rotale usate	30 Tubes, raccords, etc. de fonte (f) (HC) Tubi, raccordi, ecc. di ghisa (f) (NC)	31 Ferro-alliages (HC) · Ferro-leghe (NC)		
	1 Fonte · Chisa	2 Spiegel · Chisa manganesifera	3 Ferro-Mn carburé · Ferro-Mn carburato	4 Total · Totale	5 Lingots et massiaux (a) (b) · Lingotti e masselli (a) (b)	6 Blooms et billette (b) · Blumi e billette (b)	7 Brames et larges (b) · Bramme e bidoni (b)	8 Ebauches en rouleaux pour tôles (coils) (b) Sbozzi in rotoli per lamiere (coils) (b)	9 Rails neufs · Rotale nuove	10 Traverses, selles, éclisses · Traversi, piastre, stecche	11 Fil machine (b) · Vergella in matasse (b)	12 Barres (c) · Barre (c)	13 Palplanches · Palancole	14 Profilés de 80 mm et plus et Zores (b) Profilati da 80 mm e oltre e Zores (b)	15 Autres profilés (b) · Altri profilati (b)	16 Feuillard à chaud · Nastri stretti a caldo	17 Larges plats (d) · Larghi piatti (d)	18 Toles magnétiques · Lamierini magnetici	19 3 mm et plus 3 mm e oltre	20 moins de 3 mm inferiori a 3 mm	21 0,50 mm et plus 0,50 mm e oltre	22 moins de 0,50 mm inferiori a 0,50 mm	23 Autres tôles revêtues et tôles plaquées Altre lamiere revestite e lamiere placcate	24 Total (5-23) · Totale (5-23)	25 Forgés, étirés, etc... secondo le forme précédentes (e) Forgiati, strati, ecc... secondo le forme precedenti (e)					26 Fils trellés · Fili trafilati	27 Tubes et raccords d'acier · Tubi e raccordi di acciaio
1954	176	0	5	181	13	134	17	0	75	14	95	286	42	107	75	71	9	10	229	48	1	11	23	1.259	56	66	397	1.778	0	84	3
1955	105	1	16	122	31	121	12	5	101	32	108	252	41	110	87	52	10	16	211	78	1	18	26	1.323	85	69	395	1.872	0	83	10
1956	169	3	56	229	21	138	7	3	108	30	124	366	50	179	135	118	27	22	408	234	1	18	35	2.025	107	101	527	2.760	5	107	14
1956	X	0	—	15	1	11	1	0	13	3	10	27	2	13	11	13	1	1	38	19	0	1	3	165	8	10	39	223	1	7	1
XI	40	1	10	50	1	14	2	0	12	3	13	46	6	18	15	14	4	3	55	34	0	1	3	245	12	10	76	342	0	7	1
XII	17	0	10	27	2	15	2	0	10	4	9	51	7	16	14	15	2	2	41	22	0	2	3	217	10	9	45	280	0	8	2
1957	I	16	0	16	2	15	2	—	12	3	7	46	5	18	12	10	1	2	48	19	1	3	3	207	10	9	42	268	0	7	2
II	8	0	0	8	1	18	1	—	7	4	10	37	4	15	12	13	2	1	47	24	1	4	4	202	11	10	45	268	0	11	2
III	18	0	0	18	4	15	4	0	7	4	11	57	4	20	14	13	4	3	52	25	1	3	3	240	15	10	83	348	0	6	2

Exportations vers les pays tiers · Esportazioni verso i paesi terzi

Période Periodo	1954	1955	1956	1956	XI	XII	1957
I	176	105	169	X	40	17	16
II	8	0	0	7	4	10	8
III	18	0	0	18	4	15	18



	19	19	3	14	0	0	6	4	12	57	2	16	17	12	3	5	46	20	2	3	222	12	10	68	312	0	6	2			
IV	19	1	—	19	3	14	0	0	6	4	12	57	2	16	17	12	3	5	46	20	2	3	222	12	10	68	312	0	6	2	
V	17	0	0	18	3	20	1	0	13	3	10	50	3	19	14	10	1	2	50	27	1	4	230	14	13	66	324	0	7	2	
VI	31	0	0	31	1	11	1	0	9	2	9	41	6	17	14	10	1	3	41	21	0	3	191	11	9	73	283	0	5	2	
VII	25	0	0	26	3	9	2	—	14	1	13	65	5	17	12	6	4	3	57	27	1	2	241	13	11	79	345	0	9	1	
VIII	18	0	10	29	2	22	1	—	15	4	15	51	5	18	11	10	2	2	55	23	2	4	240	14	13	68	335	1	9	1	
IX	24	0	10	34	2	17	1	—	15	3	11	44	5	17	7	9	2	2	42	28	2	3	207	10	10				1		
Livraisons aux autres pays de la Communauté - Consegne agli altri paesi della Comunità																															
1954	187	17	0	205	83	44	83	0	30	21	36	66	16	33	38	5	5	7	73	16	0	6	2	564	37	20	53	675	2	18	1
1955	183	18	1	202	59	30	79	8	45	12	28	62	12	35	40	8	6	12	136	32	0	6	2	613	44	20	63	741	21	19	1
1956	145	32	0	177	26	59	4	51	41	14	38	98	13	44	39	28	15	19	147	48	0	6	2	693	59	25	78	855	48	26	4
1956	X	11	2	—	13	1	5	1	5	1	3	9	0	3	2	3	1	2	11	5	0	1	0	54	6	2	4	67	5	4	0
XI	10	2	0	11	2	4	0	4	2	1	3	12	2	4	5	6	1	3	13	6	0	0	0	69	5	2	11	87	6	2	0
XII	15	3	0	17	4	4	1	4	2	1	3	13	1	4	3	4	2	2	15	7	0	0	0	69	6	3	8	86	7	3	0
1957	I	13	6	0	19	4	3	0	5	3	2	13	2	3	3	4	1	3	13	5	0	0	0	67	5	3	6	81	3	3	1
II	12	3	0	15	3	8	1	4	8	2	3	12	1	3	3	6	2	2	16	5	1	0	0	80	6	3	7	96	2	3	1
III	16	4	0	21	10	6	1	5	4	2	4	18	3	4	3	8	1	2	19	5	1	0	0	97	7	3	15	121	1	2	0
IV	21	5	—	26	9	5	1	2	4	1	3	14	3	4	4	8	2	2	15	4	1	0	0	83	5	2	10	99	2	2	1
V	23	3	0	26	9	6	3	3	3	2	1	13	3	4	4	9	1	2	17	3	1	0	0	86	5	2	9	102	1	3	0
VI	20	3	0	23	10	4	1	3	1	1	3	12	3	3	4	6	2	2	16	5	1	0	0	78	4	2	8	92	0	2	0
VII	20	3	0	23	12	6	4	5	3	2	5	14	3	4	4	7	2	2	18	5	0	0	0	97	4	3	8	111	1	2	0
VIII	18	3	0	21	23	5	17	4	6	1	5	17	1	4	4	8	2	2	23	6	1	0	0	127	4	2	8	141	3	2	0
IX	21	3	0	24	6	8	10	4	2	1	3	16	1	4	3	9	1	3	24	4	1	0	0	100	4	2				1	

(a) Y compris demi-produits en aciers fins et alliés - Compresi i semi-prodoti di acciai fini e legati

(b) Acier ordinaire seulement - Solo acciaio comune

(c) Y compris fil machine en aciers fins et alliés - Compresi la vergelle in matasse di acciai fini e legati

(d) Y compris ébauches en rouleaux pour tôles en aciers fins et alliés - Compresi gli sborzi in rotoli per lamiere di acciai fini e legati

(e) Produits forgés, laminés à froid (autres que les tôles ou le feuillard destinés à la fabrication du fer blanc) ou ouvrés à la surface (y compris argentés, émaillés, etc...) Y compris les bandages, frettes et centres de roues

Prodotti forgiati, sfilati, laminati a freddo (differenti dalle lamiere o dai nastri stretti a caldo destinati alla fabbricazione della banda) o lavorati alla superficie (compresi argentati, smaltati, ecc...) compresi i cerchioni, le frette ed i centri di ruote

(f) C.T.C.I. 681-14; 681-15

Exportations par produits vers les pays tiers et livraisons aux autres pays de la Communauté.  
Esportazioni per prodotti verso i paesi terzi e consegne agli altri paesi della Comunità

1.000 t

Période Periodo	Fonte et ferro-alliages du Traité				Acier (produits du Traité)														Produits sidérurgiques hors Communauté				Tubes, raccords, etc. de fonte (f) (HC)	Tubes, raccords, etc. de fonte (f) (HC)	Ferro-alliages (HC) · Ferro-leghe (NC)							
	1	2	3	4	5	6	7	8	9	10	11	12	13	14	15	16	17	18	19	20	21	22				23	24	25	26	27	28	29
	Fonte · Ghisa	Spiegel · Ghisa manganesifera	Ferro-Mn carburé · Ferro-Mn carburato	Total · Totale	Lingots et massiaux (a) (b) · Lingotti e masselli (a) (b)	Blooms et billettes (b) · Blumi e billette (b)	Brames et larges (b) · Bramme e bidoni (b)	Ebauches en rouleaux pour tôles (coils) (b) Sbozzi in rotoli per lamiera (coils) (b)	Rails neufs · Rotale nuove	Traverses, selles, éclisses · Traverse, piastre, steche	Fill machine (b) · Vergella in matasse (b)	Barres (c) · Barre (c)	Palanques · Palancole	Profilés de 80 mm et plus et Zores (b) Profilati da 80 mm e olve e Zores (b)	Autres profilés (b) · Altri profilati (b)	Feuillards à chaud · Nastri stretti a caldo	Larges plats (d) · Larghi piatti (d)	Tôles magnétiques · Lamierini magnetici	3 mm et plus 3 mm et olve	moins de 3 mm inferiori a 3 mm	Tôles non revêtues Lamiera non rivestite	0,50 mm et plus 0,50 mm e olve	moins de 0,50 mm inferiori a 0,50 mm	Autres tôles revêtues et tôles plaquées Altre lamiera rivestite e lamiera plaquée	Total (5-23) · Totale (5-23)	Forges, éirés, ecc... sous les formes précédentes (e) Forgiati, strati, ecc... secondo le forme precedenti (e)	Fils crétilés · Fili trafilati	Tubes et raccords d'acier · Tubi e raccordi di acciaio	Total général Acier (24-27) · Totale generale Acciaio (24-27)	Rails usagés · Rotale usate	Tubes, raccords, etc. de fonte (f) (HC)	Ferro-alliages (HC) · Ferro-leghe (NC)
1954	1	—	—	1	1	157	6	2	50	17	65	794	7	231	293	91	8	9	289	285	0	2	178	2.483	39	102	59	2.683	5	12	0	
1955	1	0	0	1	0	149	15	4	51	23	76	901	8	258	336	142	7	15	255	375	0	7	186	2.805	73	116	60	3.053	19	15	0	
1956	0	—	4	4	5	171	12	2	84	47	99	1.017	22	343	538	121	8	18	378	386	0	9	184	3.444	86	122	76	3.729	36	16	0	
1956 X	0	—	1	1	0	21	1	—	7	4	8	85	4	38	48	8	1	2	37	38	—	0	16	318	7	11	6	342	6	2	—	
XI	0	—	1	1	0	18	1	0	9	3	8	79	3	32	49	9	0	2	38	32	—	0	14	298	7	11	6	322	6	1	—	
XII	0	—	1	1	—	17	1	0	6	4	7	76	2	27	39	4	1	2	29	25	—	0	11	250	5	7	6	268	8	1	—	
1957 I	0	0	1	1	0	22	1	0	9	6	8	108	2	37	54	7	1	2	25	35	—	1	23	341	6	12	9	368	1	1	0	
II	—	—	1	1	0	24	1	1	7	4	4	78	2	32	40	8	0	1	30	24	—	0	18	273	5	8	6	292	0	1	0	
III	0	0	3	3	0	24	1	0	6	2	6	100	2	34	49	8	0	2	37	31	0	0	19	323	6	13	7	350	10	1	—	

Exportations vers les pays tiers · Esportazioni verso i paesi terzi

Période Periodo	1	2	3	4	5	6	7	8	9	10	11	12	13	14	15	16	17	18	19	20	21	22	23	24	25	26	27	28	29	30	31
1954	1	—	—	1	1	157	6	2	50	17	65	794	7	231	293	91	8	9	289	285	0	2	178	2.483	39	102	59	2.683	5	12	0
1955	1	0	0	1	0	149	15	4	51	23	76	901	8	258	336	142	7	15	255	375	0	7	186	2.805	73	116	60	3.053	19	15	0
1956	0	—	4	4	5	171	12	2	84	47	99	1.017	22	343	538	121	8	18	378	386	0	9	184	3.444	86	122	76	3.729	36	16	0
1956 X	0	—	1	1	0	21	1	—	7	4	8	85	4	38	48	8	1	2	37	38	—	0	16	318	7	11	6	342	6	2	—
XI	0	—	1	1	0	18	1	0	9	3	8	79	3	32	49	9	0	2	38	32	—	0	14	298	7	11	6	322	6	1	—
XII	0	—	1	1	—	17	1	0	6	4	7	76	2	27	39	4	1	2	29	25	—	0	11	250	5	7	6	268	8	1	—
1957 I	0	0	1	1	0	22	1	0	9	6	8	108	2	37	54	7	1	2	25	35	—	1	23	341	6	12	9	368	1	1	0
II	—	—	1	1	0	24	1	1	7	4	4	78	2	32	40	8	0	1	30	24	—	0	18	273	5	8	6	292	0	1	0
III	0	0	3	3	0	24	1	0	6	2	6	100	2	34	49	8	0	2	37	31	0	0	19	323	6	13	7	350	10	1	—

	IV	0	—	1	1	0	19	0	1	13	2	4	91	2	36	51	6	1	2	30	25	0	0	21	303	6	9	6	325	0	1	—
V	0	—	—	0	0	26	1	0	11	5	5	104	2	34	53	5	1	2	32	30	—	0	22	334	4	11	6	355	3	1	—	
VI	—	—	—	1	1	0	29	1	0	12	3	5	81	3	35	40	6	1	2	33	26	0	0	20	298	6	8	6	318	0	1	0
VII	0	—	—	1	1	0	9	7	—	11	1	5	84	3	29	32	6	0	0	21	15	—	0	8	229	3	8	—	0	—	—	
Livraisons aux autres pays de la Communauté · Consegne agli altri paesi della Comunità																																
1954	40	5	3	48	2	161	30	21	12	1	192	533	9	162	98	179	4	6	114	145	0	36	18	1.723	22	26	21	1.792	20	10	0	
1955	36	5	7	48	5	177	74	71	4	1	197	751	11	191	152	251	6	4	206	214	—	55	32	2.402	26	28	22	2.477	14	13	0	
1956	19	4	1	24	10	129	49	68	2	1	190	650	7	188	105	276	8	4	214	201	0	71	43	2.214	25	33	32	2.304	9	16	0	
1956	X	2	1	3	1	8	3	6	0	0	12	49	1	15	9	26	0	0	15	16	0	6	4	173	3	3	3	182	1	2	0	
XI	1	0	—	2	1	9	4	4	0	0	17	49	1	15	8	23	0	0	14	20	—	6	3	173	2	2	2	180	1	1	0	
XII	2	0	—	2	1	10	3	7	0	0	13	49	0	14	8	23	1	0	21	16	0	6	5	178	3	3	1	185	1	2	0	
1957	I	1	0	1	0	11	3	5	0	0	15	42	1	16	9	23	0	1	18	16	0	6	4	171	2	4	2	180	1	2	—	
II	2	1	0	3	2	9	3	7	0	0	11	41	0	15	9	18	1	1	14	16	—	6	4	157	2	3	2	164	1	1	0	
III	1	1	0	3	1	9	2	8	0	—	16	49	2	15	10	23	0	1	19	15	—	7	5	180	3	3	4	190	1	1	—	
IV	2	1	0	3	1	10	3	9	0	0	13	40	2	13	8	22	1	1	17	17	0	8	5	168	2	2	4	176	1	2	—	
V	2	1	0	4	0	12	2	7	1	0	16	41	1	14	10	21	0	1	19	18	—	8	5	174	2	3	3	181	1	1	—	
VI	2	1	—	2	0	11	2	6	0	0	17	49	0	15	8	23	1	0	19	16	—	7	6	180	2	2	3	187	1	1	—	
VII	1	—	—	1	0	12	1	5	0	0	12	33	1	16	6	23	0	0	11	12	—	3	3	136	1	2	3	—	1	—	—	

(a) Y compris demi-produits en aciers fins et alliés · Compresi i semi-prodotti di acciai fini e legati

(b) Acier ordinaire seulement · Solo acciaio comune

(c) Y compris fil machine en aciers fins et alliés · Compresa la vergella in matasse di acciai fini e legati

(d) Y compris ébauches en rouleaux pour côtes en aciers fins et alliés · Compresi gli sbizzi in rotoli per lamiera di acciai fini e legati

(e) Produits forgés, laminés à froid (autres que les tôles ou le feuillard destiné à la fabrication du fer blanc) où ouvrés à la surface (y compris argentés, émaillés, etc...) y compris les bandages, frettes et centres de roues

Prodotti forgiati, estrati, laminati a freddo (differenti dalle lamiera e dai nastri stretti a caldo destinati alla fabbricazione della banda) o lavorati alla superficie (compresi argentati, smaltati, ecc...) compresi i cerchi, le frette ed i centri di ruote

(f) C.T.C.I. 661-14; 661-15

Exportations par produits vers les pays tiers et livraisons aux autres pays de la Communauté  
Exportazioni per prodotti verso i paesi terzi e consegne agli altri paesi della Comunità

1.000 t

Période Periodo	Fonte et ferro-alliages du Traité Ghisa e ferro-leghe del Trattato				Acier (produits du Traité) Acciaio (prodotti compresi nel Trattato)																	Produits sidérurgiques hors Communauté Prodotti siderurgici fuori della Comunità			Total général Acier (f) (24-27) · Totale generale Acciaio (f) (24-27)	Rails usagés · Rotale usate	Tubes, raccords, etc. de fonte (g) (HC) Tubi, raccordi, ecc. di ghisa (g) (NC)	Ferro-alliages (HC) · Ferro-leghe (NC)			
	1	2	3	4	5	6	7	8	9	10	11	12	13	14	15	16	17	18	19	20	21	22	23	24					25	26	27
	Fonte · Ghisa	Spiegel · Ghisa manganesifera	Ferro-Mn carburé · Ferro-Mn carburato	Total · Totale	Lingots et massiaux (a) (b) · Lingotti e masselli (a) (b)	Blooms et billettes (b) · Blumi e billette (b)	Brames et larges (b) · Bramme e bidoni (b)	Ebauches en rouleaux pour tôles (coils) (b) Sbozzi in rotoli per lamiera (coils) (b)	Rails neufs · Rotale nuove	Traverse, selles, éclisses · Traverse, plastr, steckhe	Fil machine (b) · Vergella in matasse (b)	Barres (c) · Barre (c)	Palanches · Palancole	Profilés de 80 mm et plus et Zores (b) Profilati da 80 mm e oltre e Zores (b)	Autres profilés (b) · Altri profilati (b)	Feuillards à chaud · Nastri stretti a caldo	Large plates (d) · Larghi piatti (d)	Tôles magnétiques · Lamierni magnetici	Tôles non revêtues Lamiere non rivestite	0,50 mm et plus inferiori a 3 mm	0,50 mm et plus inferiori a 0,50 mm	Autres tôles revêtues et tôles placquées Altre lamiera rivestite e lamiera placcate	Total (5-23) · Totale (5-23)	Forgés, étirés, etc... sous les formes précédentes (e) Forgati, strati, ecc... secondo le forme precedenti (e)	Fils crétilés · Fili trafilati	Tubes et raccords d'acier (f) Tubi e raccordi di acciaio (f)					
1954	31	—	18	49	13	233	15	0	69	52	111	525	57	145	181	61	8	14	156	217	2	92	127	2.078	41	152	261	2.532	7	126	11
1955	177	0	28	206	52	178	11	0	97	106	118	622	21	241	427	77	8	22	204	256	1	173	133	2.747	47	206	312	3.312	15	186	23
1956	31	0	53	84	18	128	3	0	109	109	109	670	37	241	266	65	9	21	226	254	1	192	150	2.608	46	170	286	3.110	7	139	15
1956	X	0	3	3	2	10	—	—	12	6	10	64	4	21	18	6	0	2	20	27	0	15	14	234	3	17	24	278	—	11	2
XI	1	—	1	2	0	8	—	—	5	12	9	60	3	15	18	5	1	2	21	18	0	20	13	209	4	14	21	249	0	10	1
XII	1	—	3	4	0	9	0	0	8	7	9	66	4	19	16	4	1	2	18	21	0	19	10	212	4	12	21	249	0	7	2
1957	I	—	11	11	4	7	—	—	9	10	9	72	6	19	20	4	1	1	20	27	0	18	13	241	3	15	30	289	0	13	1
II	0	0	0	0	0	12	—	—	8	8	9	62	5	16	18	5	1	3	19	21	0	15	13	214	4	13	29	259	0	7	1
III	1	0	7	8	1	10	—	—	9	10	10	69	2	24	23	7	1	3	28	17	0	15	14	241	4	12	35	292	0	13	2

Exportations vers les pays tiers · Exportazioni verso i paesi terzi

Période Periodo	1	2	3	4	5	6	7	8	9	10	11	12	13	14	15	16	17	18	19	20	21	22	23	24	25	26	27	28	29	30	31
1954	31	—	18	49	13	233	15	0	69	52	111	525	57	145	181	61	8	14	156	217	2	92	127	2.078	41	152	261	2.532	7	126	11
1955	177	0	28	206	52	178	11	0	97	106	118	622	21	241	427	77	8	22	204	256	1	173	133	2.747	47	206	312	3.312	15	186	23
1956	31	0	53	84	18	128	3	0	109	109	109	670	37	241	266	65	9	21	226	254	1	192	150	2.608	46	170	286	3.110	7	139	15
1956	X	0	3	3	2	10	—	—	12	6	10	64	4	21	18	6	0	2	20	27	0	15	14	234	3	17	24	278	—	11	2
XI	1	—	1	2	0	8	—	—	5	12	9	60	3	15	18	5	1	2	21	18	0	20	13	209	4	14	21	249	0	10	1
XII	1	—	3	4	0	9	0	0	8	7	9	66	4	19	16	4	1	2	18	21	0	19	10	212	4	12	21	249	0	7	2
1957	I	—	11	11	4	7	—	—	9	10	9	72	6	19	20	4	1	1	20	27	0	18	13	241	3	15	30	289	0	13	1
II	0	0	0	0	0	12	—	—	8	8	9	62	5	16	18	5	1	3	19	21	0	15	13	214	4	13	29	259	0	7	1
III	1	0	7	8	1	10	—	—	9	10	10	69	2	24	23	7	1	3	28	17	0	15	14	241	4	12	35	292	0	13	2

IV	1	0	3	4	5	13	—	0	9	13	11	75	6	23	17	4	1	3	21	20	1	15	17	251	4	13	35	303	0	8	1
V	0	—	2	3	1	10	0	—	12	9	8	58	5	20	19	5	1	3	16	17	1	10	11	206	3	11	31	251	0	11	2
VI	1	—	7	7	1	8	—	0	11	9	9	63	9	17	16	5	0	2	19	16	1	14	12	211	4	11	29	254	1	11	1
VII	1	0	7	7	7	10	—	0	10	9	12	57	8	16	15	3	1	2	14	15	1	13	11	203	4	10	29	246	1	15	2
VIII	2	0	4	5	0	6	0	0	12	7	14	44	6	15	12	4	1	2	12	15	1	17	9	179	3	7	18	207	0	16	1
IX	0	—	4	4	0	4	0	0	7	7	9	43	5	12	11	3	1	3	12	15	1	15	11	157	2	9	22	190	0	11	1
X	1	0	6	6	1	9	0	0	9	9	14	37	3	12	10	4	1	4	15	18	1	17	11	174	3	11		0			

Livraison aux autres pays de la Communauté - Consegne agli altri paesi della Comunità

1954	88	1	33	123	9	114	22	54	9	1	76	203	3	113	119	92	17	2	124	134	0	44	8	1.144	16	8	1	1.168	54	87	10	
1955	235	5	60	300	29	126	11	113	11	4	79	307	8	159	174	106	20	6	147	191	0	33	9	1.534	40	11	26	1.611	109	114	13	
1956	217	5	58	280	76	71	1	74	9	6	90	278	4	140	137	76	21	17	107	134	0	35	9	1.285	36	8	37	1.366	43	69	7	
1956	X	16	—	6	21	8	9	0	6	1	0	9	24	0	14	10	6	3	2	9	10	0	3	1	115	2	1	3	120	2	6	1
1957	I	14	0	5	19	7	8	0	8	1	1	8	24	0	12	12	6	2	2	11	14	—	3	1	120	2	1	2	126	1	6	1
	II	21	—	4	25	11	6	0	5	0	1	9	26	0	14	12	7	2	1	10	10	—	2	1	118	3	1	3	125	2	4	1
	III	17	—	6	22	8	6	0	4	2	1	7	25	0	14	13	7	2	1	12	11	—	2	1	117	3	1	3	124	2	6	0
	IV	18	0	6	23	10	5	0	5	1	1	10	23	1	11	10	5	1	1	9	10	0	4	1	108	2	1	3	113	2	5	1
	V	8	0	5	14	8	6	0	4	1	0	8	21	—	12	12	6	2	1	9	11	0	3	1	108	2	1	3	114	3	5	0
	VI	16	—	4	20	7	2	0	3	1	0	8	21	0	9	7	6	1	1	8	12	0	5	1	95	2	1	1	99	2	7	0
	VII	16	0	5	22	6	5	—	3	3	0	9	25	0	11	10	7	2	2	9	8	0	5	1	106	2	1	3	112	1	7	0
	VIII	20	0	5	25	8	4	0	5	3	0	8	25	0	12	7	6	2	2	10	9	0	4	1	106	2	1	3	111	0	7	0
	IX	21	—	4	25	5	2	0	3	3	0	9	23	0	14	7	6	2	2	7	12	0	5	1	102	1	1	3	107	1	6	0
	X	10	—	4	15	5	2	0	1	4	0	9	23	0	13	12	7	2	2	10	13	0	5	1	108	4	1	0				

(a) Y compris demi-produits en aciers fins et alliés - Compresi i semi-prodotti di acciai fini e legati

(b) Acier ordinaire seulement - Solo acciaio comune

(c) Y compris fil machine en aciers fins et alliés - Compresa la vergella in matasse di acciai fini e legati

(d) Y compris ébauches en rouleaux pour tôles en aciers fins et alliés - Compresi gli sbazzi in rotoli per lamiere di acciai fini e legati

(e) Produits forgés, laminés à froid (autres que les tôles ou le feuillard destiné à la fabrication du fer blanc) ou ouvrés à la surface (y compris argentés, émaillés, etc...) y compris les bandages, frettes et centres de roues

Prodotti forgiati, stirati, laminati a freddo (diversi dalla lamiera o dai nastri stretti a caldo destinati alla fabbricazione della banda) o lavorati alla superficie (compresi argentati, smaltati, ecc...) compresi i cerchioni, le frette ed i centri di ruote

(f) Chiffres provisoires - Cifre provvisorie

(g) C.T.C.I. 681-14; 681-15

Exportations par produits vers les pays tiers et livraisons aux autres pays de la Communauté  
Esportazioni per prodotti verso i paesi terzi e consegne agli altri paesi della Comunità

1.000 t

Période Periodo	Fonte et ferro-alliages du Traité				Acier (produits du Traité) Acciaio (prodotti compresi nel Trattato)																	Produits sidérurgiques hors Communauté				28	29	30	31				
	1	2	3	4	5	6	7	8	9	10	11	12	13	14	15	16	17	18	19	20	21	22	23	24	25					26	27		
	Fonte · Ghisa	Spiegel · Ghisa manganesifera	Ferro-Mn carburé · Ferro-Mn carburato	Total · Totale	Lingots et massiaux (a)(b) · Lingotti e masselli (a)(b)	Blooms et billettes (b) · Blumi e billette (b)	Brames et larges (b) · Bramme e bidoni (b)	Ebauches en rouleaux pour côles (colts) (b) Sbozzi in rotoli per lamiera (colts) (b)	Rails neufs · Rotale nuove	Traverses, selles, éclisses · Traversi, piastre, stecche	Fill machine (b) · Vergella in matasse (b)	Barres (c) · Barre (c)	Palplanches · Palancole	Profilés de 80 mm et plus et Zores (b) Profilati da 80 mm e oltre e Zores (b)	Autres profilés (b) · Altri profilati (b)	Feuillards à chaud · Nastri stretti a caldo	Larges plats (d) · Larghi piatti (d)	Tôles magnétiques · Lamierini magnetici	3 mm et plus 3 mm e oltre	moins de 3 mm inferiori a 3 mm	0,50 mm et plus inferiori a 0,50 mm	0,50 mm et plus inferiori a 0,50 mm	Autres côles revêtues et côles plaquées Altre lamiera rivestite e lamiera placcate	23	24	25	26	27	Total général Acier (24-27) · Totale generale Acciaio (24-27)	Rails usagés · Rotale usate	Tubes, raccords, ecc. de fonte (f) (HC) Tubi, raccordi, ecc. di ghisa (f) (HC)	Ferro-alliages (HC) · Ferro-leghe (NC)	
1954	1	0	1	2	28	9	8	7	1	0	0	17	1	2	2	1	2	0	5	0	0	0	5	88	5	4	97	195	0	1	5		
1955	2	0	0	2	13	24	0	7	0	0	12	24	—	1	2	4	5	15	16	6	3	0	6	140	9	4	150	303	—	2	6		
1956	4	1	0	5	45	64	—	10	1	3	8	119	2	3	48	5	2	20	14	15	9	12	379	39	4	194	616	0	2	4			
1956 X	1	—	—	1	7	5	—	—	0	0	1	14	—	0	9	0	0	0	1	2	0	1	0	41	9	0	18	68	0	1	1		
XI	1	—	0	1	7	6	—	—	0	—	2	4	0	0	8	0	—	0	—	1	1	—	1	36	13	0	16	65	0	0	0		
XII	0	—	0	1	9	4	—	—	0	—	2	17	—	0	9	1	0	0	3	6	0	1	0	52	4	0	17	74	—	0	0		
1957 I	0	—	0	0	5	8	—	—	2	0	1	6	—	0	3	0	0	0	1	5	0	0	1	35	5	0	12	52	—	0	1		
II	0	—	—	0	6	5	—	—	0	1	—	9	—	1	3	1	0	0	2	3	1	1	1	33	5	0	14	52	0	0	0		
III	—	—	0	0	3	2	—	0	0	3	0	11	—	0	3	0	0	0	1	10	1	1	0	36	6	0	12	55	0	0	1		

Exportations vers les pays tiers · Esportazioni verso i paesi terzi

	1	1	5	5	—	2	2	0	11	—	2	5	0	1	0	2	7	0	1	43	3	0	13	59	—	1	0	
IV	—	—	—	—	—	—	—	—	—	—	—	—	—	—	—	—	—	—	—	—	—	—	—	—	—	—	—	—
V	—	0	11	2	—	—	5	1	4	10	—	0	6	0	1	5	11	1	0	57	6	0	14	77	0	0	0	0
VI	—	—	—	8	—	2	0	0	1	6	—	0	4	0	0	1	7	1	0	41	2	0	14	57	—	0	1	0
VII	—	—	—	7	—	—	12	3	7	1	—	1	2	0	0	0	8	1	0	49	3	1	17	69	—	0	0	0
VIII	1	—	—	11	—	3	5	1	1	7	—	—	7	0	0	5	2	1	0	46	3	0	12	61	—	0	0	0
IX	—	0	—	8	—	1	1	1	1	2	—	1	2	0	0	3	3	1	0	27	2	0	—	—	—	—	—	—

	1	0	2	1	— <th>0</th> <th>0</th> <th>0</th> <th>0</th> <th>— <th>0</th> <th>0</th> <th>0</th> <th>0</th> <th>0</th> <th>1 <th>2</th> <th>0</th> <th>— <th>7 <th>0</th> <th>0</th> <th>0</th> <th>7 <th>— <th>0</th> <th>6</th> </th></th></th></th></th></th>	0	0	0	0	— <th>0</th> <th>0</th> <th>0</th> <th>0</th> <th>0</th> <th>1 <th>2</th> <th>0</th> <th>— <th>7 <th>0</th> <th>0</th> <th>0</th> <th>7 <th>— <th>0</th> <th>6</th> </th></th></th></th></th>	0	0	0	0	0	1 <th>2</th> <th>0</th> <th>— <th>7 <th>0</th> <th>0</th> <th>0</th> <th>7 <th>— <th>0</th> <th>6</th> </th></th></th></th>	2	0	— <th>7 <th>0</th> <th>0</th> <th>0</th> <th>7 <th>— <th>0</th> <th>6</th> </th></th></th>	7 <th>0</th> <th>0</th> <th>0</th> <th>7 <th>— <th>0</th> <th>6</th> </th></th>	0	0	0	7 <th>— <th>0</th> <th>6</th> </th>	— <th>0</th> <th>6</th>	0	6								
1954	1	0	—	—	—	—	—	—	—	—	—	—	—	—	—	—	—	—	—	—	—	—	—	—	—	—	—	—	—						
1955	3	—	—	3	0	6	19	—	0	0	—	0	0	0	0	1	28	4	—	0	—	—	—	—	—	—	—	—	—	—					
1956	0	—	—	0	5	1	—	13	0	—	—	1	4	0	0	7	4	8	0	0	0	0	0	—	—	—	—	—	—	—					
1956 X	—	—	—	—	—	—	—	—	—	0	—	1	2	—	—	0	1	1	—	0	—	—	—	—	—	—	—	—	—	—					
XI	—	—	—	—	—	—	—	—	0	1	—	1	0	0	0	0	1	—	—	—	—	—	—	—	—	—	—	—	—	—	—				
XII	0	—	—	0	1	1	—	—	0	—	—	0	1	0	—	0	1	3	—	—	—	—	—	—	—	—	—	—	—	—	—				
1957 I	—	—	—	—	—	—	—	—	—	1	—	—	0	0	—	0	1	3	—	—	—	—	—	—	—	—	—	—	—	—	—	—			
II	—	—	—	—	—	—	—	—	—	1	—	—	0	—	—	0	2	1	—	0	4	1	0	1	5	—	—	—	—	—	—	—	—		
III	—	—	—	—	—	—	—	—	—	—	—	—	—	—	—	0	2	2	—	—	6	0	0	0	6	—	—	—	—	—	—	—	—	—	
IV	—	—	—	—	—	—	—	—	—	—	—	—	—	—	—	0	1	3	0	—	4	0	0	1	5	—	—	—	—	—	—	—	—	—	
V	—	—	—	—	—	—	—	—	—	—	—	—	—	—	—	0	2	4	0	—	7	0	0	0	8	—	—	—	—	—	—	—	—	—	
VI	—	—	—	—	—	—	—	—	—	—	—	—	—	—	—	0	1	0	0	—	3	0	0	1	4	—	—	—	—	—	—	—	—	—	
VII	—	—	—	—	—	—	—	—	—	—	—	—	—	—	—	0	0	0	0	—	3	0	0	1	4	—	—	—	—	—	—	—	—	—	
VIII	—	—	—	—	—	—	—	—	—	—	—	—	—	—	—	0	0	0	0	—	6	0	—	—	—	—	—	—	—	—	—	—	—	—	—
IX	—	—	—	—	—	—	—	—	—	—	—	—	—	—	—	0	1	0	—	—	5	0	—	—	—	—	—	—	—	—	—	—	—	—	—

Livraisons aux autres pays de la Communauté · Consegne agli altri paesi della Comunità

(a) Y compris demi-produits en aciers fins et alliés · Compresi i semi-prodotti di acciai fini e legati  
 (b) Acier ordinaire seulement · Solo acciaio comune  
 (c) Y compris fil machine en aciers fins et alliés · Compresa la vergella in matasse di acciai fini e legati  
 (d) Y compris ébauches en rouleaux pour tôles en aciers fins et alliés · Compresi gli sbocchi in rotoli per lamiera di acciai fini e legati  
 (e) Produits forgés, laminés à froid (autres que les tôles ou le feuillard destiné à la fabrication du fer blanc) ou ouvrés à la surface (y compris argentés, émaillés, etc.) y compris les bandages, frettes et centres de roues  
 Prodotti forgiati, strati, laminati a freddo (differenti dalle lamiere o dai nastri stretti a caldo destinati alla fabbricazione della banda) o lavorati alla superficie (compresi argentati, smaltati, ecc...) compresi i cerchi, le frette ed i centri di ruote  
 (f) C.T.C.I. 681-14; 681-15

Exportations par produits vers les pays tiers et livraisons aux autres pays de la Communauté  
Esportazioni per prodotti verso i paesi terzi e consegne agli altri paesi della Comunità

1.000 t

Période Periodo	Fonte et ferro-alliages du Traité Chisa e ferro-leghe del Trattato				Acier (produits du Traité) Acciaio (prodotti compresi nel Trattato)																	Produits siderurgiques hors Communauté Prodotti siderurgici fuori della Comunità				28	29	30	31	
	1	2	3	4	5	6	7	8	9	10	11	12	13	14	15	16	17	18	19	20	21	22	23	24	25					26
	Fonte . Chisa	Spiegel . Chisa manganesifera	Ferro-Mn carbure . Ferro-Mn carburato	Total . Totale	Lingots et massiaux (a) (b) . Lingotti e masselli (a) (b)	Blooms et billettes (b) . Blumi e billette (b)	Brames et larges (b) . Bramme e bidoni (b)	Ebauches en rouleaux pour côles (coils) (b) Sbozzi in rotoli per lamiera (coils) (b)	Rails neufs . Rotale nuove	Traverses, selles, éclisses . Traverse, piastre, stocche	File machine (b) . Vergella in matasse (b)	Barres (c) . Barre (c)	Palanques . Palancole	Profils de 80 mm et plus et Zores (b) Profilati da 80 mm e oltre e Zores (b)	Autres profilés (b) . Altri profilati (b)	Fouillards à chaud . Nastri stretti a caldo	Larges plats (d) . Larghi piatti (d)	Tôles magnétiques . Lamierini magnetici	Tôles non revêtues Lamiera non rivestite	0,50 mm et plus inferiori a 3 mm	0,50 mm et plus inferiori a 0,50 mm	Autres tôles revêtues et tôles plaquées Altre lamiera rivestite e lamiera placate	Total (5-23) . Totale (5-23)	Forgés, étirés, ecc.... sous les formes précédentes (e) Forgiati, stirati, ecc.... secondo le forme precedenti (e)	Fils trefilés . Fili trafilati	Tubes et raccords d'acier (f) Tubi e raccordi di acciaio (f)	Total général Acier (24-27) . Totale generale Acciaio (24-27)	Rails usagés . Rotale usate	Tubes, raccords, ecc. de fonte (f) (HC) Tubi, raccordi, ecc. di ghisa (f) (NC)	Ferro-alliages (HC) . Ferro-leghe (NC)

Exportations vers les pays tiers . Esportazioni verso i paesi terzi

1954	127	—	0	127	0	—	—	—	1	0	15	13	—	1	9	0	0	51	78	0	4	0	172	5	23	29	230	0	—	0
1955	167	0	—	167	—	—	—	1	1	0	15	13	—	2	12	0	—	48	110	0	8	1	210	12	23	47	293	4	—	0
1956	89	—	0	89	0	—	—	4	2	0	32	23	—	2	12	0	0	31	97	0	5	0	207	8	25	54	295	9	—	0
1956 X	8	—	—	8	—	—	—	0	0	0	3	1	—	0	1	0	0	4	12	0	—	0	21	1	2	6	29	0	—	0
XI	7	—	—	7	—	—	—	0	0	0	6	1	—	0	0	0	—	3	5	—	0	16	0	3	5	24	1	—	—	—
XII	6	—	—	6	—	—	—	0	0	0	3	2	—	0	2	0	—	3	8	—	0	18	0	2	4	25	2	—	—	—
1957 I	5	—	—	5	—	—	—	1	0	0	2	2	—	1	1	—	0	6	10	0	0	22	0	2	4	29	0	—	—	—
II	8	—	—	8	—	—	—	0	0	0	2	1	—	0	1	0	0	2	6	—	0	14	1	2	4	21	0	—	—	—
III	3	—	—	3	—	—	—	0	0	0	2	2	—	0	1	—	0	2	10	—	1	18	1	2	4	25	1	—	—	—





Importations et exportations par groupes de produits et par pays ou zones géographiques  
 Importazioni ed esportazioni per gruppi di prodotti e per paesi o zone geografiche

54 A

1.000 t

Pays Paesi	Lingosa et demi-produits Lingotti e semi-prodotti			Produits finis et finaux (a) Prodotti finiti e terminali (a)			Fonte (b) Ghisa (b)		
	1956	6 premiers mois i primi 6 mesi		1956	6 premiers mois i primi 6 mesi		1956	6 premiers mois i primi 6 mesi	
		1956	1957		1956	1957		1956	1957
<b>Importations (e) · Importazioni (e)</b>									
Allemagne (R. F.) sans la Sarre · Germania (R. F.) escl. la Sarre	68	30	72	638	312	431	180	104	129
Belgique/Luxembourg · Belgio/Lussemburgo	188	97	77	2.071	1.106	986	25	13	15
France/Sarre · Francia/Sarre	160	74	82	1.080	561	531	289	148	125
Italie · Italia	4	1	4	40	20	29	—	—	—
Pays-Bas · Paesi Bassi	1	1	0	177	83	119	94	47	34
Communauté (total) · Comunità (totale)	421	203	234	4.005	2.082	2.096	587	312	303
<b>Exportations (f) · Esportazioni (f)</b>									
U.S.A. et poss. · U.S.A. e poss.	46	44	0	258	137	124	0	0	—
Royaume-Uni · Regno Unito	1	0	0	59	29	39	37	24	32
Suède · Svezia	8	3	2	55	27	24	14	8	5
Europe Orientale · Europa Orientale	148	72	41	28	15	8	241	151	96
Autriche · Austria	43	12	67	266	116	160	136	67	83
Autres pays · Altri paesi	64	11	27	14	6	14	116	60	46
Pays tiers (total) · Paesi terzi (totale)	310	142	138	680	331	368	543	309	262
Total général · Totale generale	730	345	372	4.685	2.413	2.465	1.130	621	565
<b>Exportations (f) · Esportazioni (f)</b>									
Allemagne (R. F.) sans la Sarre · Germania (R. F.) escl. la Sarre	107	55	40	1.830	970	804	65	35	27
Belgique/Luxembourg · Belgio/Lussemburgo	45	22	21	167	79	115	301	147	143
France/Sarre · Francia/Sarre	168	81	83	626	308	358	115	60	76
Italie · Italia	56	26	44	226	103	153	89	57	48
Pays-Bas · Paesi Bassi	56	18	67	1.151	584	654	8	3	6
Communauté (total) · Comunità (totale)	431	202	255	4.000	2.044	2.084	578	302	301

États d'Amérique Statii d'America	U.S.A. et poss. · U.S.A. e poss. Canada (c) · Canada (c) Argentine · Argentina Brésil · Brasile Autres · Altri	1	1	0	781	355	343	104	43	28
		2	0	—	223	98	102	0	—	—
Europe	Royaume-Uni · Regno Unito Irlande-Islande · Irlanda-Islanda Suède · Svezia Autres pays scand. (d) · Altri paesi scand. (d) Europe Orientale · Europa Orientale Autres pays · Altri paesi	118	63	57	642	399	143	75	51	18
		5	2	0	32	17	10	3	1	0
T.O.M.	de l'Union française · dell'Unione francese belges · belgi néerlandais · olandesi	21	9	10	435	218	273	3	2	2
		0	0	0	153	84	89	0	0	0
Autres pays Altri paesi	Pakistan · Pakistan Inde · India Chine · Cina Afrique · Africa Océanie · Oceania Asie · Asia Autres · Altri	44	29	42	87	33	54	8	6	1
		38	23	20	439	211	264	0	—	—
Pays tiers (total) · Paesi terzi (totale)		613	276	408	8.051	3.831	4.499	410	181	177
		1.045	478	663	12.051	5.875	6.583	989	483	477

(a) Y compris coils et aciers spéciaux · Compresi coils ed acciai speciali

(b) Y compris Spiegel et ferro-manganèse carburé · Compresi ghisa manganesifera e ferro-Mn carburato

(c) Et Terre-Neuve · E Terra Nuova

(d) Finlande, Norvège, Danemark · Finlandia, Norvegia, Danimarca

(e) Importations des pays tiers et réceptions des pays de la Communauté · Importazioni dai paesi terzi e arrivi dai paesi della Comunità

(f) Exportations vers les pays tiers et livraisons aux pays de la Communauté · Esportazioni verso i paesi terzi e consegne ai paesi della Comunità

55 A

Importations et exportations par groupes de produits et par pays ou zones géographiques  
Importazioni ed esportazioni per gruppi di prodotti e per paesi o zone geografiche

1.000 t

Pays Paesi	Lingots et demi-produits Lingotti e semi-prodotti				Produits finis et finaux (a) Prodotti finiti e terminali (a)				Fonte (b) Ghiaccia (b)	
	1956	6 premiers mois i primi 6 mesi		1957	1956	6 premiers mois i primi 6 mesi		1956	6 premiers mois i primi 6 mesi	
		1956	1957			1956	1957		1956	1957
Belgique/Luxembourg · Belgio/Lussemburgo	44	25	20	756	433	258	2	1	1	1
France/Sarre · Francia/Sarre	57	29	20	925	484	439	50	27	22	22
Italie · Italia	0	0	—	9	6	0	—	—	—	—
Pays-Bas · Paesi Bassi	0	0	0	131	62	83	12	5	4	4
Communauté (total) · Comunità (totale)	101	53	40	1.821	986	780	64	34	27	27
U.S.A. et poss. · U.S.A. e poss.	0	0	—	105	56	32	—	—	—	—
Royaume-Uni · Regno Unito	0	0	—	5	3	1	6	4	5	5
Suède · Svezia	2	1	1	34	17	11	10	6	3	3
Europe Orientale · Europa Orientale	143	68	33	10	7	0	30	30	—	—
Autriche · Austria	14	1	32	133	61	83	12	3	3	3
Autres pays · Altri paesi	0	0	0	2	1	0	21	6	6	6
Pays tiers (total) · Paesi terzi (totale)	159	70	66	289	146	126	79	49	17	17
Total général · Totale generale	260	123	106	2.111	1.132	907	143	83	44	44

## Importazioni (e) · Importazioni (e)

## Exportations (f) · Esportazioni (f)

Belgique/Luxembourg · Belgio/Lussemburgo	28	11	13	85	40	64	63	32	40	40
France/Sarre · Francia/Sarre	46	20	34	128	66	76	54	30	49	49
Italie · Italia	10	4	7	58	26	45	57	36	38	38
Pays-Bas · Paesi Bassi	6	2	32	334	159	221	3	1	3	3
Communauté (total) · Comunità (totale)	89	38	85	604	290	406	177	100	130	130

États d'Amérique Stat/ d'America	U.S.A. et poss. · U.S.A. e poss.	1	1	0	91	25	37	56	16	—	
	Canada (c) · Canada (c) Argentine · Argentina Brésil · Brasile Autres · Altri	0 27 — 23	0 10 — 12	— 15 — 16	38 39 5 113	18 31 2 48	12 9 4 62	0 11 — 1	— — — —	— — — —	— 30 — 1
Europe Europa	Royaume-Uni · Regno Unito	48	25	22	125	72	38	1	0	—	
	Irlande-Islande · Irlanda-Islanda Suède · Svezia Autres pays scand. (d) · Altri paesi scand. (d) Europe Orientale · Europa Orientale Autres pays · Altri paesi	2 0 0 0 49	1 0 0 0 23	— 0 1 — 39	12 167 191 252 349	6 72 87 69 164	3 115 125 155 210	3 14 13 10 51	1 3 7 7 5 27	0 1 7 7 5 27	— 0 8 15 0 36
T.O.M.	de l'Union française · dell'Unione francese belges · belgi néerlandais · olandesi	—	—	—	1 1 1	0 0 0	3 1 1	— — —	— — —	— — —	0 0 —
	Pakistan · Pakistan Inde · India Chine · Cina	1 5 —	— 1 —	7 9 0	10 111 8	5 40 —	6 87 16	7 0 —	6 — —	— — —	1 — —
Autres pays Altri paesi	Afrique · Africa Océanie · Oceania Asie · Asia Autres · Altri	— — 11 —	— — 8 —	— — 8 —	75 9 260 —	33 4 93 —	40 2 252 —	11 0 50 —	0 0 9 —	— — — —	2 0 17 —
	Pays tiers total · Paesi terzi (totale)	167	81	117	1.858	770	1.176	229	80	—	110
Total général · Totale generale	256	119	202	2.462	1.060	1.582	405	180	—	240	

(a) Y compris coils et aciers spéciaux · Compresi coils ed acciai speciali

(b) Y compris Spiegel et ferro-manganèse carburé · Compresi ghisa manganesifera e ferro-Mn carburato

(c) Et Terre-Neuve · E Terra Nuova

(d) Finlande, Norvège, Danemark · Finlandia, Norvegia, Danimarca

(e) Importations des pays tiers et réceptions des autres pays de la Communauté · Importazioni dai paesi terzi e arrivi dagli altri paesi della Comunità

(f) Exportations vers les pays tiers et livraisons aux autres pays de la Communauté · Esportazioni verso i paesi terzi e consegne agli altri paesi della Comunità

Importations et exportations par groupes de produits et par pays ou zones géographiques  
 Importazioni ed esportazioni per gruppi di prodotti e per paesi o zone geografiche

1.000 t

Pays Paesi	Lingots et demi-produits Lingotti e semi-prodotti				Produits finis et finaux (a) Prodotti finiti e terminali (a)				Fonte (b) Ghsa (b)	
	1956	6 premiers mois i primi 6 mesi		1956	6 premiers mois i primi 6 mesi		1956	1957	6 premiers mois i primi 6 mesi	
		1956	1957		1956	1957			1956	1957
Allemagne (R. F.) sans la Sarre · Germania (R. F.) escl. la Sarre	23	10	14	92	42	59	62	33	39	
France/Sarre · Francia/Sarre	17	11	6	42	21	28	204	99	95	
Italie · Italia	—	—	—	0	0	2	—	—	—	
Pays-Bas · Paesi Bassi	0	0	—	29	15	16	31	16	11	
Communauté (total) · Comunità (totale)	41	21	20	163	79	104	297	148	146	
U.S.A. et poss. · U.S.A. e poss.	—	—	—	18	9	10	0	—	—	
Royaume-Uni · Regno Unito	0	—	0	5	1	6	19	14	6	
Suède · Svezia	4	0	1	4	2	3	2	1	1	
Europe Orientale · Europa Orientale	1	1	—	—	—	0	122	83	52	
Autriche · Austria	—	—	0	15	7	10	1	1	1	
Autres pays · Altri paesi	2	—	—	2	1	1	25	11	15	
Pays tiers (total) · Paesi terzi (totale)	7	1	1	45	21	30	168	110	74	
Total général · Totale generale	48	21	21	207	100	134	465	258	220	

Importations (e) · Importazioni (e)

Exportations (f) · Esportazioni (f)

Allemagne (R. F.) sans la Sarre · Germania (R. F.) escl. la Sarre	44	25	20	747	423	261	1	1	1
France/Sarre · Francia/Sarre	117	60	46	442	216	243	22	11	13
Italie · Italia	27	12	14	61	27	36	0	0	1
Pays-Bas · Paesi Bassi	1	0	1	776	405	410	1	1	0
Communauté (total) · Comunità (totale)	188	79	81	2.026	1.071	950	24	13	16

États d'Amérique Stati d'America	U.S.A. et poss. · U.S.A. e poss. Canada (c) · Canadá (c) Argentine · Argentina Brésil · Brasile Autres · Altri	—	—	—	449	221	204	3	—	4
		—	—	—	151	63	74	—	—	—
		61	5	76	32	17	38	—	—	—
		10	5	14	4	2	6	0	—	—
Europe Europa	Royaume-Uni · Regno Unito Irlande-Islande · Irlanda-Islanda Suède · Svezia Autres pays scand. (d) · Altri paesi scand. (d) Europe Orientale · Europa Orientale Autres pays · Altri paesi	61	32	32	291	176	66	0	0	3
		3	1	0	16	8	5	0	0	—
		0	0	0	170	82	131	0	—	—
		0	0	—	312	164	165	—	—	—
T.O.M. Altri paesi	de l'Union française · dell'Unione francese belges · belgi néerlandais · olandesi	—	—	—	6	3	5	0	0	—
		0	0	0	152	83	88	0	0	0
		—	—	—	4	2	3	—	—	—
		30	24	14	30	18	12	0	0	0
Autres pays Altri paesi	Pakistan · Pakistan Inde · India Chine · Cina Afrique · Africa Océanie · Oceania Asie · Asia Autres · Altri	11	4	3	148	73	72	—	—	—
		—	—	—	2	—	1	—	—	—
		—	—	—	186	94	97	0	—	—
		7	1	9	50	37	6	0	—	0
Pays tiers (total) · Paesi terzi (totale)	—	187	76	149	3.257	1.621	1.743	4	0	7
		375	173	231	5.283	2.692	2.693	28	13	23
Total général · Totale generale										

(a) Y compris coïles et aciers spéciaux · Compresi coïles ed acciai speciali

(b) Y compris Spiegel et ferro-manganèse carburé · Compresi ghisa manganesifera e ferro-Mn carburato

(c) Et Terre-Neuve · E Terra Nuova

(d) Finlande, Norvège, Danemark · Finlandia, Norvegia, Danimarca

(e) Importations des pays tiers et réceptions des autres pays de la Communauté · Importazioni dai paesi terzi e arrivi dagli altri paesi della Comunità

(f) Exportations vers les pays tiers et livraisons aux autres pays de la Communauté · Esportazioni verso i paesi terzi e consegne agli altri paesi della Comunità

Importations et exportations par groupes de produits et par pays ou zones géographiques  
 Importazioni ed esportazioni per gruppi di prodotti e per paesi o zone geografiche

1.000 t

Pays Paesi	Lingots et demi-produits Lingotti e semi-prodotti			Produits finis et terminaux (a) Prodotti finiti e terminali (a)			Fonte (b) Chisa (b)		
	1956	6 premiers mois i primi 6 mesi		1956	6 premiers mois i primi 6 mesi		1956	1957	
		1956	1957		1956	1957			
	26	11	21	148	73	91	54	32	47
	118	60	46	441	219	247	21	11	13
	4	1	4	31	14	27	—	—	—
	1	1	—	14	5	14	39	19	14
	148	73	70	633	310	379	115	62	75
	0	0	0	11	3	11	0	0	—
	0	0	0	1	0	1	3	0	9
	0	—	0	11	5	7	2	1	1
	4	4	—	4	—	1	8	—	14
	0	0	0	3	1	3	5	—	7
	1	1	—	6	2	7	6	3	5
	5	5	0	33	11	31	24	5	35
	153	78	70	665	321	410	139	67	110
	62	30	19	939	475	460	50	27	22
	17	11	8	52	25	31	204	98	92
	19	10	24	104	48	66	22	16	5
	50	15	34	41	20	22	4	1	3
	148	66	85	1.137	567	579	280	142	122

## Importations (e) • Importazioni (e)

## Exportations (f) • Esportazioni (f)

Allemagne (R. F.) sans la Sarre • Germania (R. F.) escl. la Sarre  
 Belgique/Luxembourg • Belgio/Lussemburgo  
 Italie • Italia  
 Pays-Bas • Paesi Bassi  
 Communauté (total) • Comunità (totale)

U.S.A. et poss. • U.S.A. e poss.  
 Royaume-Uni • Regno Unito  
 Suède • Svezia  
 Europe Orientale • Europa Orientale  
 Autriche • Austria  
 Autres pays • Altri paesi

Pays tiers (total) • Paesi terzi (totale)

Total général • Totale generale

Allemagne (R. F.) sans la Sarre • Germania (R. F.) escl. la Sarre  
 Belgique/Luxembourg • Belgio/Lussemburgo  
 Italie • Italia  
 Pays-Bas • Paesi Bassi  
 Communauté (total) • Comunità (totale)



États d'Amérique Stati d'America	U.S.A. et poss. · U.S.A. e poss. Canada (c) · Canada (c) Argentine · Argentina Brésil · Brasile Autres · Altri	—	—	—	0	234	109	101	44	27	24
		—	—	—	3	34	17	15	—	—	—
Europe Europa	Royaume-Uni · Regno Unito Irlande-Islande · Irlanda-Islanda Suède · Svezia Autres pays scand. (d) · Altri paesi scand. (d) Europe Orientale · Europa Orientale Autres pays · Altri paesi	5	3	4	115	164	115	23	31	23	6
		—	—	—	2	4	2	1	—	—	—
		0	0	—	31	55	31	33	—	—	—
		5	3	0	91	188	91	103	—	—	—
		5	5	0	82	187	82	111	—	—	—
83	35	26	181	358	181	193	5	5	3	3	
T.O.M.	de l'Union française · dell'Unione francese belges · belgi néerlandais · olandesi	21	9	10	215	429	215	263	3	2	1
		—	—	—	1	1	1	1	—	—	—
Autres pays Altri paesi	Pakistan · Pakistan Inde · India Chine · Cina Afrique · Africa Océanie · Oceania Asie · Asia Autres · Altri	7	3	8	9	44	9	35	—	—	—
		3	2	2	77	138	77	74	—	—	—
		—	—	—	12	22	12	3	—	—	—
		—	—	—	50	128	50	56	1	1	0
Pays tiers (total) · Paesi terzi (totale)		150	69	70	1.235	2.458	1.235	1.294	84	56	35
		—	—	—	—	—	—	—	—	—	—
		—	—	—	—	—	—	—	—	—	—
Total général · Totale generale		298	135	156	1.802	3.595	1.802	1.873	364	198	157

(a) Y compris coils et aciers spéciaux · Compresi coils ed acciai speciali

(b) Y compris Spiegel et ferro-manganèse carburé · Compresi ghisa manganesifera e ferro-Mn carburato

(c) Et Terre-Neuve · E Terra Nuova

(d) Finlande, Norvège, Danemark · Finlandia, Norvegia, Danimarca

(e) Importations des pays tiers et réceptions des autres pays de la Communauté · Importazioni dai paesi terzi e arrivi dagli altri paesi della Comunità

(f) Exportations vers les pays tiers et livraisons aux autres pays de la Communauté · Esportazioni verso i paesi terzi e consegne agli altri paesi della Comunità

Importations et exportations par groupes de produits et par pays ou zones géographiques  
 Importazioni ed esportazioni per gruppi di prodotti e per paesi o zone geografiche

1.000 t

Pays Paesi	Lingots et demi-produits Lingotti e semi-prodotti				Produits finis et finaux (a) Prodotti finiti e terminali (a)				Fonte (b) Ghisa (b)	
	1956	6 premiers mois i primi 6 mesi		1957	1956	6 premiers mois i primi 6 mesi		1956	6 premiers mois i primi 6 mesi	
		1956	1957			1956	1957		1956	1957
<b>Importations (e) · Importazioni (e)</b>										
Allemagne (R. F.) sans la Sarre · Germania (R. F.) escl. la Sarre	14	7	8	0	66	26	48	0	38	40
Belgique/Luxembourg · Belgio/Lussemburgo	26	12	10	0	61	27	37	0	—	1
France/Sarre · Francia/Sarre	17	10	23	0	71	33	42	30	20	5
Pays-Bas · Paesi Bassi	0	—	—	—	3	1	6	12	6	4
Communauté (total) · Comunità (totale)	58	29	41	—	201	88	133	103	64	50
U.S.A. et poss. · U.S.A. e poss.	0	0	0	0	58	33	28	0	0	—
Royaume-Uni · Regno Unito	0	0	0	0	8	5	7	5	3	7
Suède · Svezia	2	2	0	2	3	2	0	0	0	0
Europe Orientale · Europa Orientale	—	—	9	—	6	1	2	81	38	28
Autriche · Austria	29	11	35	112	112	47	63	117	62	73
Autres pays · Altri paesi	60	9	27	4	4	1	5	46	26	14
<b>Pays tiers (total) · Paesi terzi (totale)</b>	<b>91</b>	<b>22</b>	<b>71</b>		<b>191</b>	<b>90</b>	<b>106</b>	<b>250</b>	<b>130</b>	<b>122</b>
<b>Total général · Totale generale</b>	<b>149</b>	<b>52</b>	<b>111</b>		<b>392</b>	<b>177</b>	<b>240</b>	<b>353</b>	<b>194</b>	<b>171</b>
<b>Exportations (f) · Esportazioni (f)</b>										
Allemagne (R. F.) sans la Sarre · Germania (R. F.) escl. la Sarre	1	0	0	0	10	7	0	0	0	—
Belgique/Luxembourg · Belgio/Lussemburgo	0	—	—	—	1	0	1	0	0	—
France/Sarre · Francia/Sarre	5	1	3	14	31	14	25	—	—	—
Pays-Bas · Paesi Bassi	0	0	—	0	0	0	0	0	—	—
Communauté (total) · Comunità (totale)	6	2	3	43	43	21	26	0	0	—

États d'Amérique Stati d'America	U.S.A. et poss. · U.S.A. e poss.	—	—	—	6	0	1	1	—	—	—
	Canada (c) · Canada (c)	2	—	—	0	—	0	—	—	—	—
	Argentine · Argentina	39	13	33	3	3	7	—	—	—	—
	Brésil · Brasile Autres · Altri	— 10	— 1	— 18	3 5	1 2	2 3	— —	— —	— —	— —
Europe Europa	Royaume-Uni · Regno Unito	4	3	—	8	4	1	—	—	—	—
	Irlande-Islande · Irlanda-Islanda	—	—	—	0	—	0	—	—	—	—
	Suède · Svezia	—	—	—	0	0	—	—	—	—	—
	Autres pays scand. (d) · Altri paesi scand. (d)	—	—	—	1	0	0	—	—	—	—
T.O.M.	Europe Orientale · Europa Orientale	3	—	—	59	2	38	0	0	0	—
	Autres pays · Altri paesi	11	7	0	83	38	51	3	1	—	1
de l'Union française · dell'Unione francese belges · belgi néerlandais · olandesi	—	—	—	—	0	—	—	—	—	—	—
	—	—	—	—	—	—	—	—	—	—	—
	—	—	—	—	—	—	—	—	—	—	—
	—	—	—	—	—	—	—	—	—	—	—
Autres pays Altri paesi	Pakistan · Pakistan	6	2	13	3	1	1	—	—	—	—
	Inde · India	20	15	6	38	21	28	—	—	—	—
	Chine · Cina	—	—	—	3	—	6	—	—	—	—
	Afrique · Africa	2	1	0	15	8	7	—	—	—	0
Pays tiers (total) · Paesi terzi (totale)	Océanie · Oceania	1	0	—	3	2	0	—	—	—	—
	Asie · Asia	11	8	2	36	16	29	1	—	—	—
	Autres · Altri	0	—	0	3	3	0	—	—	—	0
	Totale	109	50	72	270	102	176	5	1	—	1
Total général · Totale generale	114	52	75	313	123	202	5	1	—	1	

(a) Y compris coils et aciers spéciaux · Compresi coils ed acciai speciali

(b) Y compris Spiegel et ferro-manganésé carburé · Compresi ghisa manganesifera e ferro-Mn carburato

(c) Et Terre-Neuve · E Terra Nuova

(d) Finlande, Norvège, Danemark · Finlandia, Norvegia, Danimarca

(e) Importations des pays tiers et réceptions des autres pays de la Communauté · Importazioni dai paesi terzi e arrivi dagli altri paesi della Comunità

(f) Exportations vers les pays tiers et livraisons aux autres pays de la Communauté · Esportazioni verso i paesi terzi e consegne agli altri paesi della Comunità

Importations et exportations par groupes de produits et par pays ou zones géographiques  
 Importazioni ed esportazioni per gruppi di prodotti e per paesi o zone geografiche

59 A

1.000 t

Pays Paesi	Lingots et demi-produits Lingotti e semi-prodotti			Produits finis et finaux (a) Prodotti finiti e terminali (a)			Fonte (b) · Ghisa (b)		
	1956	6 premiers mois i primi 6 mesi		1956	6 premiers mois i primi 6 mesi		1956	6 premiers mois i primi 6 mesi	
		1956	1957		1956	1957		1956	1957
	5	2	30	333	170	233	2	1	3
	1	0	0	813	427	443	1	1	0
	68	24	33	42	22	23	5	1	3
	—	—	—	—	—	—	—	—	—
<b>Communauté (total) · Comunità (totale)</b>	<b>73</b>	<b>27</b>	<b>63</b>	<b>1.188</b>	<b>619</b>	<b>699</b>	<b>8</b>	<b>3</b>	<b>7</b>
	46	44	—	66	36	44	—	—	—
U.S.A. et poss. · U.S.A. e poss.	—	—	—	40	18	24	4	3	6
Royaume-Uni · Regno Unito	0	0	—	3	1	1	0	—	0
Suède · Svezia	—	—	—	10	7	5	—	—	2
Europe Orientale · Europa Orientale	—	—	—	2	1	1	0	0	—
Autriche · Austria	0	0	0	1	0	0	19	13	7
Autres pays · Altri paesi									
<b>Pays tiers (total) · Paesi terzi (totale)</b>	<b>47</b>	<b>45</b>	<b>0</b>	<b>122</b>	<b>64</b>	<b>75</b>	<b>23</b>	<b>16</b>	<b>15</b>
<b>Total général · Totale generale</b>	<b>120</b>	<b>71</b>	<b>63</b>	<b>1.309</b>	<b>683</b>	<b>774</b>	<b>31</b>	<b>19</b>	<b>21</b>
	0	—	0	133	66	83	13	6	4
Allemagne (R. F.) sans la Sarre · Germania (R. F.) escl. la Sarre	0	0	—	30	15	19	34	17	11
Belgique/Luxembourg · Belgio/Lussemburgo	—	—	—	25	12	15	40	19	14
France/Sarre · Francia/Sarre	0	0	—	3	1	6	10	4	4
Italie · Italia	0	0	0	191	94	123	97	46	33
<b>Communauté (total) · Comunità (totale)</b>	<b>0</b>	<b>0</b>	<b>0</b>	<b>191</b>	<b>94</b>	<b>123</b>	<b>97</b>	<b>46</b>	<b>33</b>

Importations (e) · Importazioni (e)

Exportations (f) · Esportazioni (f)

États d'Amérique Stati d'America	U.S.A. et poss. · U.S.A. e poss. Canada (c) · Canada (c) Argentine · Argentina Brésil · Brasile Autres · Altri	—	—	—	—	0	0	—	0	0	—	—	
		—	—	—	—	14	—	—	—	—	—	—	
		—	—	—	—	—	13	19	—	—	—	—	—
		—	—	—	—	—	—	0	—	—	—	—	—
		—	—	—	—	8	2	5	0	—	—	—	0
Europe Europa	Royaume-Uni · Regno Unito Irlande-Islande · Irlanda-Islanda Suède · Svezia Autres pays scand. (d) · Altri paesi scand. (d) Europe Orientale · Europa Orientale Autres pays · Altri paesi	—	—	—	—	54	14	44	27	9	—	—	
		—	—	—	—	1	0	—	—	—	—	—	
		0	0	—	—	22	14	17	4	3	—	—	
		—	—	—	—	32	15	9	3	3	—	—	
		—	—	—	—	15	1	5	—	—	—	—	
T.O.M.	de l'Union française · dell'Unione francese belges · belgi néerlandais · olandesi	—	—	—	—	0	—	—	—	0	—	—	
		—	—	—	—	0	0	—	—	—	—	—	
		—	—	—	—	10	6	0	—	—	—	—	
		—	—	—	—	—	—	—	—	—	—	—	
		—	—	—	—	—	—	—	—	—	—	—	
Autres pays Altri paesi	Pakistan · Pakistan Inde · India Chine · Cina Afrique · Africa Océanie · Oceania Asie · Asia Autres · Altri	—	—	—	—	0	0	—	—	—	—	—	
		—	—	—	—	4	1	3	—	—	—	—	
		—	—	—	—	—	—	—	—	—	—	—	
		—	—	—	—	3	1	1	0	—	—	0	
		—	—	—	—	23	0	0	—	—	—	—	
Pays tiers (total) · Paesi terzi (totale)		0	0	0	0	207	110	89	44	24	—	—	
		0	0	0	0	398	233	186	90	57	—	—	
Total général · Totale generale		0	0	0	0	398	233	186	90	57	—	—	

(a) Y compris coils et aciers spéciaux · Compresi coils ed acciai speciali

(b) Y compris Spiegel et ferro-manganèse carburé · Compresi ghisa manganesifera e ferro-Mn carburato

(c) Et Terre-Neuve · E Terra Nuova

(d) Finlande, Norvège, Danemark · Finlandia, Norvegia, Danimarca

(e) Importations des pays tiers et réceptions des autres pays de la Communauté · Importazioni dai paesi terzi e arrivi dagli altri paesi della Comunità

(f) Exportations vers les pays tiers et livraisons aux autres pays de la Communauté · Esportazioni verso i paesi terzi e consegne agli altri paesi della Comunità



**Approvisionnement et Consommation  
de matières premières  
et d'énergie**

---

*Approvvigionamento e Consumo  
di materie prime  
e di energia*

Production d'agglomérés de minerai de fer et de briquettes d'agglomérés des usines sidérurgiques par pays  
 Produzione di agglomerati di minerale di ferro e di mattonelle di agglomerati degli stabilimenti siderurgici per paese

.1.000 t

Période Periodo	Allemagne (R. F.) sans la Sarre Germania (R. F.) escl. la Sarre	Sarre	Belgique Belgio	France Francia	Italie Italia	Luxem- bourg Lussem- burgo	Pays-Bas Paesi Bassi	Commu- nauté Comunità
1954	8.402	2.856	672	1.501	1.101	897	—	15.429
1955	8.839	3.136	713	1.742	1.354	1.216	—	17.000
1956	9.402	3.183	739	1.820	1.416	1.649	—	18.209
1956 I	799	274	63	153	118	130	—	1.537
II	677	245	50	118	88	116	—	1.294
III	824	267	62	159	120	135	—	1.567
IV	783	253	63	160	118	137	—	1.514
V	764	261	64	158	134	150	—	1.531
VI	728	269	62	158	123	151	—	1.491
VII	811	276	57	157	133	137	—	1.571
VIII	809	279	65	120	123	140	—	1.536
IX	775	256	62	148	113	139	—	1.493
X	839	286	66	167	110	136	—	1.604
XI	812	266	62	159	116	136	—	1.551
XII	781	251	63	163	120	142	—	1.520
1957 I	815	271	63	162	124	145	52	1.632
II	762	250	57	141	113	127	41	1.491
III	830	277	61	170	128	140	44	1.650
IV	777	245	59	161	121	152	47	1.562
V	833	279	67	169	117	166	50	1.681
VI	841	263	51	158	129	156	53	1.651
VII	919	280	33	163	146	158	55	1.754
VIII	925	266	54	143	149	167	57	1.761
IX	846	272	63	163	134	147	57	1.682



Consommation de minerai de fer et d'agglomérés (a) dans la Communauté  
 Consumo di minerale di ferro e di agglomerati (a) nella Comunità

1.000 t

Période Periodo	Consommation de minerai de fer (b) · Consumo di minerale di ferro (b)				Consommation d'agglomérés (a) dans les hauts fourneaux (c) Consumo di agglomerati (a) negli alti forni (c)	
	Installations d'agglomération (a) Impianti d'agglomerazione (a)	Hauts fourneaux (c) Alti forni (c)	Acieries Acciaierie	Total tonnage réel Totale quantità		
1954	10.957	60.977	429	72.363	15.420	
1955	11.088	78.292	656	90.036	17.032	
1956	12.118	82.306	697	95.121	18.289	
1956 I	1.014	6.875	}	23.032	1.547	
II	861	6.214			174	1.314
III	1.058	6.836				1.537
IV	996	6.662	}	23.758	1.490	
V	1.029	6.895			172	1.534
VI	992	7.012				1.534
VII	1.019	6.730	}	23.600	1.573	
VIII	1.001	6.788			172	1.550
IX	991	6.899				1.501
X	1.090	7.277	}	24.731	1.622	
XI	1.044	6.996			179	1.539
XII	1.023	7.122				1.548
1957 I	1.139	7.271	}	24.705	1.621	
II	1.043	6.592			184	1.504
III	1.175	7.301				1.629
IV	1.116	6.880	}	24.680	1.543	
V	1.203	7.361			194	1.698
VI	1.157	6.769				1.651
VII	1.241	6.706	}	24.687	1.757	
VIII	1.242	6.905			200	1.775
IX	1.245	7.148				1.707

(a) Agglomérés produits dans les usines sidérurgiques · Agglomerati prodotti nelle imprese siderurgiche

(b) Y compris les minerais agglomérés dans les mines · Ivi compresi i minerali agglomerati nelle miniere

(c) Y compris fours électriques à fonte · Ivi compresi forni elettrici da ghisa

Consommation de minerai de manganèse dans la Communauté  
 Consumo di minerale di manganese nella Comunità

1.000 t

Période Periodo	Installations d'agglomération (a) Impianti d'agglomerazione (a)	Hauts fourneaux (b) Alti forni (b)	Acieries Acciaierie	Total Totale
1954	72	735	5	812
1955	67	963	9	1.039
1956	92	1.211	6	1.309
1956 I	12	93	}	299
II	6	84		
III	6	96		
IV	5	90	}	321
V	5	94		
VI	10	116		
VII	9	115	}	341
VIII	8	100		
IX	7	101		
X	9	116	}	348
XI	8	103		
XII	7	103		
1957 I	4	91	}	272
II	3	80		
III	5	88		
IV	4	87	}	321
V	10	105		
VI	4	109		
VII	6	105	}	359
VIII	10	116		
IX	4	116		

(a) Des usines sidérurgiques · Delle imprese siderurgiche

(b) Y compris fours électriques à fonte · Inclusi forni elettrici per ghisa

Consommation de minerai de fer, d'agglomérés de minerai de fer et de minerai de manganèse  
Consumo di minerale di ferro, di agglomerati di minerale di ferro e di minerale di manganese

1.000 t.

Période Periodo	Minerai de fer (a) · Minerale di ferro (a)				Agglomérés (d) Agglomerati (d)	Minerai de manganèse · Minerale di manganese			
	Installations d'agglomération Impianti di agglomerazione	Hauts fourneaux (b) Alti forni (b)	Acieries (c) Acciaierie (c)	Total Totale	Hauts fourneaux (b) Alti forni (b)	Installations d'agglomération Impianti di agglomerazione	Hauts fourneaux (b) Alti forni (b)	Acieries (c) Acciaierie (c)	Total Totale
1954	5.313	14.061	267	19.641	8.419	33	153	2	188
1955	4.475	20.979	415	25.869	8.842	32	245	4	281
1956	4.767	22.792	411	27.970	9.448	59	387	0	456
1956 IV	394	1.803	34	2.231	767	2	21	0	23
V	385	1.849	34	2.268	763	2	19	0	21
VI	365	1.885	34	2.284	767	6	40	0	46
VII	405	1.955	33	2.393	803	6	36	0	42
VIII	413	1.976	33	2.422	812	5	31	0	36
IX	385	1.920	32	2.337	776	5	38	0	43
X	425	1.982	35	2.442	858	6	48	0	54
XI	427	1.985	35	2.447	800	5	36	0	41
XII	401	1.932	36	2.369	788	3	43	0	46
1957 I	440	2.054	37	2.531	809	—	28	1	29
II	419	1.815	36	2.270	775	—	22	0	22
III	468	2.068	36	2.572	825	1	20	0	21
IV	441	1.948	37	2.426	776	—	21	0	21
V	465	2.035	38	2.538	843	6	34	0	40
VI	456	1.823	38	2.317	820	3	32	0	34
VII	509	1.917	39	2.465	914	2	30	1	33
VIII	526	1.971	39	2.536	932	7	53	0	60
IX	499	1.990	40	2.529	882	2	48	0	50
X	548	2.109			958	1	30		

(a) Y compris les minerais agglomérés dans les mines · Ivi compresi i minerali agglomerati nelle imprese

(b) Et fours électriques à fonte · E forni elettrici per ghisa

(c) Les données mensuelles sont estimées sur la base des recensements trimestriels · I dati mensili sono stimati sulla base delle rilevazioni trimestrali

(d) Agglomérés et briquettes produits dans les usines sidérurgiques · Agglomerati e mattonelle prodotti nelle imprese siderurgiche

Consommation de minerai de fer, d'agglomérés de minerai de fer et de minerai de manganèse  
 Consumo di minerale di ferro, di agglomerati di minerale di ferro e di minerale di manganese

1.000 t

Période Periodo	Minerai de fer (a) · Minerale di ferro (a)				Agglomérés (d) Agglomerati (d)	Minerai de manganèse · Minerale di manganese				
	Installations d'agglomération	Hauts fourneaux (b)	Acieries (c)	Total	Hauts fourneaux (b)	Installations d'agglomération	Hauts fourneaux (b)	Acieries (c)	Total	
	Impianti di agglomerazione	Alti forni (b)	Acciaierie (c)	Totale	Alti forni (b)	Impianti di agglomerazione	Alti forni (b)	Acciaierie (c)	Totale	
Sarre · Sarre										
1954	2.493	3.651	8	6.152	2.856	—	0	0	0	
1955	2.905	4.679	8	7.592	3.137	—	0	0	0	
1956	2.921	4.740	8	7.669	3.185	—	—	0	0	
1957	I	247	396	1	644	271	—	0	0	0
	II	230	395	0	625	250	—	0	0	
	III	252	427	1	680	276	—	0	0	
	IV	223	417	1	641	246	—	0	0	
	V	252	442	1	695	278	—	0	0	
	VI	243	418	0	661	264	—	0	0	
	VII	256	437	1	693	281	—	0	0	
	VIII	241	459	0	700	266	—	0	0	
	IX	265	429	0	694	272	—	0	0	
	X	291	455			299	—	—	0	
Belgique · Belgio										
1954	362	9.160	8	9.530	682	—	30	1	31	
1955	394	10.930	7	11.331	742	—	39	3	42	
1956	451	11.127	8	11.586	760	—	38	0	38	
1957	I	45	952	1	998	62	—	3	0	3
	II	39	872	0	911	60	—	2	0	2
	III	43	979	1	1.023	67	—	4	0	4
	IV	40	970	1	1.011	63	—	2	0	2
	V	45	1.014	1	1.060	68	—	3	0	3
	VI	28	830	0	858	52	—	2	0	2
	VII	23	515	1	539	34	—	1	0	1
	VIII	31	946	1	978	56	—	3	0	3
	IX	43	947	0	990	64	—	3	0	3
	X	46	1.006			63	—	3		
	XI	46	973			57	—	2		

(a) Y compris les mines ais agglomérés dans les mines · Ivi compresi i minerali agglomerati nelle miniere

(b) Et fours électriques à fonte · E forni elettrici per ghisa

(c) Les données mensuelles sont estimées sur la base de recensements trimestriels · I dati mensili sono stimati sulla base delle rilevazioni trimestrali

(d) Agglomérés et briquettes produits dans les usines sidérurgiques · Agglomerati e mattonelle prodotti nelle imprese siderurgiche

Consommation de minerai de fer, d'agglomérés de minerai de fer et de minerai de manganèse  
 Consumo di minerale di ferro, di agglomerati di minerale di ferro e di minerale di manganese

1.000 t

Période Periodo	Minerai de fer (a) · Minerale di ferro (a)				Agglomérés (d) Agglomerati (d)	Minerai de manganèse · Minerale di manganese				
	Installations d'agglomération Impianti di agglomerazione	Hauts fourneaux (b) Alti forni (b)	Acieries (c) Acciaierie (c)	Total Totale	Hauts fourneaux (b) Alti forni (b)	Installations d'agglomération Impianti di agglomerazione	Hauts fourneaux (b) Alti forni (b)	Acieries (c) Acciaierie (c)	Total Totale	
France · Francia										
1954	1.449	23.302	60	24.811	1.501	22	352	0	374	
1955	1.770	29.517	66	31.353	1.743	33	502	0	535	
1956	1.870	30.934	75	32.879	1.818	34	590	0	624	
1957	I	165	2.788	6	2.959	159	4	51	0	55
	II	142	2.512	6	2.660	142	3	46	0	49
	III	172	2.753	7	2.932	171	4	52	0	56
	IV	165	2.501	6	2.672	158	4	50	0	54
	V	173	2.756	7	2.936	169	4	50	0	54
	VI	169	2.638	7	2.814	161	1	52	0	53
	VII	169	2.736	6	2.911	162	4	51	—	55
	VIII	144	2.502	6	2.652	140	3	36	—	39
	IX	171	2.732	6	2.909	164	2	45	—	47
	X	178	2.922			170	4	46		
Italie · Italia										
1954	444	1.110	62	1.616	1.066	—	102	2	104	
1955	557	1.419	118	2.094	1.346	—	102	0	102	
1956	702	1.975	153	2.830	1.408	—	123	2	125	
1957	I	59	172	14	245	118	—	5	0	5
	II	53	167	14	234	103	—	5	0	5
	III	68	187	14	269	113	—	6	0	6
	IV	66	214	16	296	105	—	11	0	11
	V	61	225	16	302	128	—	15	0	15
	VI	65	213	16	294	141	—	18	0	18
	VII	79	204	16	299	156	—	19	0	19
	VIII	77	190	16	283	154	—	20	0	20
	IX	75	188	17	280	121	—	15	0	15

(a) Y compris les minerais agglomérés dans les mines · Ivi compresi i minerali agglomerati nelle miniere

(b) Et fours électriques à fonte · E forni elettrici per ghisa

(c) Les données mensuelles sont estimées sur la base des recensements trimestriels · I dati mensili sono stimati sulla base delle rilevazioni trimestrali

(d) Agglomérés et briquettes produits dans les usines sidérurgiques · Agglomerati e mattonelle prodotti nelle imprese siderurgiche

Consommation de minerai de fer, d'agglomérés de minerai de fer et de minerai de manganèse

Consumo di minerale di ferro, di agglomerati di minerale di ferro e di minerale di manganese

1.000 t

Période Periodo	Minerai de fer (a) · Minerale di ferro (a)				Agglomérés (d) Agglomerati (d)	Minerai de manganèse · Minerale di manganese				
	Installations d'agglomération Impianti di agglomerazione	Hauts four- neaux (b) Alti forni (b)	Aciéries (c) Accia- lerie (c)	Total Totale	Hauts four- neaux (b) Alti forni (b)	Installations d'agglomération Impianti di agglomerazione	Hauts four- neaux (b) Alti forni (b)	Aciéries (c) Accia- lerie (c)	Total Totale	
<b>Luxembourg · Lussemburgo</b>										
1954	926	8.640	3	<b>9.569</b>	888	—	51	—	<b>51</b>	
1955	989	9.567	9	<b>10.565</b>	1.220	—	33	—	<b>33</b>	
1956	1.411	9.527	9	<b>10.947</b>	1.645	—	36	—	<b>36</b>	
1957	I	131	850	1	<b>982</b>	150	—	3	—	<b>3</b>
	II	120	792	0	<b>912</b>	132	—	3	—	<b>3</b>
	III	129	861	1	<b>991</b>	136	—	3	—	<b>3</b>
	IV	138	811	1	<b>950</b>	150	—	3	—	<b>3</b>
	V	158	839	1	<b>998</b>	162	—	3	—	<b>3</b>
	VI	145	796	0	<b>941</b>	160	—	3	—	<b>3</b>
	VII	153	846	1	<b>1.000</b>	157	—	3	—	<b>3</b>
	VIII	167	784	1	<b>952</b>	170	—	3	—	<b>3</b>
	IX	139	812	0	<b>951</b>	147	—	3	—	<b>3</b>
	X	157	833			158	—	4		
	XI	145	799				—	4		
<b>Pays-Bas · Paesi Bassi</b>										
1954		1.032	26	<b>1.058</b>	21	—	47	1	<b>48</b>	
1955		1.199	31	<b>1.230</b>	—	—	45	0	<b>45</b>	
1956		1.221	31	<b>1.252</b>	24	—	32	0	<b>32</b>	
1957	I	54	59	2	<b>115</b>	53	—	2	1	<b>3</b>
	II	40	38	2	<b>80</b>	42	—	2	0	<b>2</b>
	III	43	27	2	<b>72</b>	42	—	1	0	<b>1</b>
	IV	43	19	3	<b>65</b>	46	—	1	1	<b>2</b>
	V	48	49	2	<b>99</b>	51	—	0	0	<b>0</b>
	VI	51	51	2	<b>104</b>	54	—	1	0	<b>1</b>
	VII	52	52	3	<b>107</b>	54	—	1	0	<b>1</b>
	VIII	56	54	3	<b>113</b>	57	—	1	0	<b>1</b>
	IX	52	49	3	<b>104</b>	56	—	1	0	<b>1</b>
	X	52	46			57	—	1		

(a) Y compris les minerais agglomérés dans les mines · Ivi compresi i minerali agglomerati nelle miniere

(b) Et fours électriques à fonte · E forni elettrici da ghisa

(c) Les données mensuelles sont estimées sur la base des recensements trimestriels · I dati mensili sono stimati sulla base delle rilevazioni trimestrali

(d) Agglomérés et briquettes produits dans les usines sidérurgiques · Agglomerati e mattonelle prodotti nelle imprese siderurgiche

Consommation de cendres de pyrites dans les pays de la Communauté  
(installations d'agglomération et hauts fourneaux)

Consumo di ceneri di pirite nei paesi della Comunità  
(impianti di agglomerazione e alti forni)

1.000 t

Période Periodo	Allemagne (R. F.) sans la Sarre Germania (R. F.) escl. la Sarre	Sarre	Belgique Belgio	France Francia	Italie Italia	Luxem- bourg Lussem- burgo	Pays-Bas Paesi Bassi	Total Totale
<b>Installations d'agglomération · Impianti d'agglomerazione</b>								
1954	2.965	—	45	76	653	—	—	3.739
1955	3.449	—	47	54	768	—	—	4.318
1956	3.581	57	50	58	638	—	—	4.384
1956 X	321	4	5	3	35	—	—	368
XI	301	4	5	2	47	—	—	359
XII	304	4	5	2	48	—	—	363
1957 I	310	3	4	4	54	—	—	375
II	280	4	3	3	46	—	—	336
III	311	8	3	7	47	—	—	376
IV	300	8	4	6	43	—	—	361
V	323	6	4	4	40	—	—	377
VI	322	3	4	4	46	—	—	379
VII	341	5	2	7	49	—	—	404
VIII	339	4	4	6	51	—	—	404
IX	306	4	4	6	46	—	—	366
<b>Directement dans les hauts fourneaux · Direttamente negli alti forni</b>								
1954	72	—	5	12	15	—	—	104
1955	141	—	2	14	8	—	—	165
1956	134	—	7	26	0	—	—	167
1956 X	10	—	1	3	0	—	—	14
XI	9	—	1	3	—	—	—	13
XII	0	—	0	3	—	—	—	12
1957 I	9	—	1	3	—	—	—	13
II	12	—	0	4	—	—	—	16
III	11	—	0	2	—	—	—	13
IV	11	3	0	4	0	—	—	18
V	12	1	0	2	0	—	—	15
VI	9	2	—	1	0	—	—	12
VII	12	2	—	1	—	—	—	15
VIII	5	1	—	2	—	—	—	8
IX	10	1	—	2	—	—	—	13

Consommation de ferraille, de fonte, de Spiegel et de ferro-manganèse carburé dans la Communauté  
 Consumo di rottame, di ghisa, di ghisa manganesifera e di ferro-manganese affinato e carburato nella Comunità

1.000 t

Période Periodo	Acieries · Acciaierie					Hauts fourneaux (a) Alti forni (a)	Fonderies d'acier indépendantes Fonderie di acciaio indep.	Laminaires · Laminatoi		Total général Totale generale
	Thomas	Martin	Electriques Elettriche	Autres Altri	Total Totale			Fer au paquet Ferro a pacchetto	Produits usagés relaminés Prodotti usati per rilaminazione	
Ferraille (b) · Rottame (b)										
1954	1.375 r	13.130 r	3.162 r	13 r	17.680 r	3.459 r		95 r	54 r	
1955	1.693 r	14.803 r	3.778 r	5 r	20.279 r	4.029 r	533	105 r	113 r	25.079 r
1956	1.742	16.160	4.402	2	22.306	4.361	594	91	125	27.477
1956 1er trim	452	3.956	978	0	5.386	1.071	150	24	33	6.664
2e trim	424	3.955	1.102	0	5.481	1.096	151	25	30	6.783
3e trim	403	4.047	1.105	0	5.555	1.116	137	19	25	6.852
4e trim	463	4.203	1.217	0	5.883	1.078	155	23	37	7.176
1957 1er trim	475	4.343	1.231	5	6.054	1.061	162	10	35	7.322
2e trim	448	4.150	1.301	8	5.907	1.005	154	8	33	7.107
3e trim	416	4.215	1.267	19	5.917	942	140	7	29	7.035
Fonte · Ghisa										
1954	24.758	4.679	141	1	29.579					
1955	30.396	6.049	162	4	36.611		43			36.654
1956	32.365	6.594	183	1	39.143		66			39.209
1956 1er trim	7.975	1.615	43	0	9.633		16			9.649
2e trim	8.074	1.595	45	0	9.714		17			9.731
3e trim	7.990	1.668	46	0	9.704		16			9.720
4e trim	8.326	1.716	49	0	10.091		16			10.107
1957 1er trim	8.269	1.735	52	4	10.060		16			10.076
2e trim	7.958	1.739	56	3	9.756		15			9.771
3e trim	8.155	1.830	55	3	10.043		14			10.057
Spiegel et ferro-manganèse · Ghisa manganesifera e ferro-manganese										
1954	286	199	25	0	510					
1955	357	220	29	0	606		12			618
1956	384	240	35	0	659		11			670
1956 1er trim	95	56	8	0	159		3			162
2e trim	97	60	9	0	166		3			169
3e trim	93	60	9	0	162		3			165
4e trim	99	64	9	0	172		3			175
1957 1er trim	103	67	10	0	180		3			183
2e trim	97	64	10	0	171		3			174
3e trim	103	62	9	0	174		3			177

(a) Y compris fours électriques à fonte · Ivi compresi forni elettrici per ghisa

(b) Y compris chutes propres des usines · Ivi compresi ricuperi interni



Consommation de ferraille par tonnes d'acier (a)  
 Consumo di rottami di ferro per tonnellata d'acciaio (a)

Unité: Kg/t · Unità: Kg/t

Période Periodo	Dans la Communauté · Total par procédés Nella Comunità · Totale per procedimenti				
	Thomas	Martin	Electrique Elettrico	Autres Altri	Total Totale
1954	62	753	950	309	407
1955	63	720	942	396	389
1956	60	728	944	402	397
1955 1er trim	67	723	937	364	391
2e trim	62	717	949	393	392
3e trim	58	711	943	441	384
4e trim	63	728	937	404	391
1956 1er trim	64	725	919	441	392
2e trim	59	732	945	403	394
3e trim	57	726	957	398	398
4e trim	62	729	952	374	402
1957 1er trim	63	742	936	712	411
2e trim	61	732	959	743	412
3e trim					

Période Periodo	Par pays · Total pour la production d'acier Per paesi · Totale per la produzione d'acciaio						
	Allemagne (R.F.) sans la Sarre Germania (R. F.) escl. la Sarre	Sarre	Belgique Belgio	France Francia	Italie Italia	Luxembourg Lussemburgo	Pays-Bas Paesi Bassi
1954	461	238	192	360	795	100	794
1955	414	226	206	350	782	106	741
1956	426	227	214	356	774	113	724
1955 1er trim	420	209	203	352	784	113	760
2e trim	412	233	209	354	785	109	753
3e trim	411	226	196	338	780	97	732
4e trim	415	232	216	354	780	106	723
1956 1er trim	423	230	211	356	764	114	727
2e trim	420	220	214	358	775	112	730
3e trim	430	233	207	350	773	112	722
4e trim	429	225	224	360	784	114	717
1957 1er trim	437	224	228	370	785	115	734
2e trim	439	222	220	374	771	115	720
3e trim	437	217	207	346	765	115	671

(a) Sans les fonderies d'acier indépendantes · Senza le acciaierie indipendenti

(b) Pour l'Allemagne inclus avec l'acier électrique · Per la Germania inclusa con l'acciaio elettrico

Consommation de coke et autres combustibles des usines sidérurgiques de la Communauté (a)  
(cokeries sidérurgiques exclues)

Consumo di coke e altri combustibili negli stabilimenti siderurgici della Comunità (a)  
(cokerie siderurgiche escluse)

1.000 t

Période Periodo	Coke (b) - Coke (b)					Houille et briquettes Carbon fossile e mattonelle	Lignite et briquettes de lignite Lignite e mattonelle di lignite	Consom- mation totale de combustibles solides Consumo totale di combustibili solidi
	Installations d'agglomération	Hauts four- neaux (c)	Total (1) + (2)	Autres usages	Consom- mation totale de coke			
	Impianti d'agglomerazione	Alti forni (c)	Totale (1) + (2)	Altri impieghi	Consumo totale di coke (3) + (4)			
	1	2	3	4	5			
1954	967	31.793	32.760	1.033	33.793	4.422	998	39.213
1955	930	39.798	40.728	1.083	41.811	4.432	912	47.155
1956	928	42.215	43.143	1.151	44.294	4.309	821	49.424
1956 IV	80	3.413	3.493	78	3.571	354	65	3.990
V	74	3.498	3.572	76	3.648	337	62	4.047
VI	74	3.562	3.636	73	3.709	339	68	4.116
VII	81	3.517	3.598	73	3.671	316	65	4.052
VIII	76	3.506	3.582	75	3.657	304	65	4.026
IX	75	3.504	3.579	78	3.657	327	63	4.047
X	78	3.726	3.804	97	3.901	362	69	4.332
XI	77	3.589	3.666	111	3.777	368	66	4.211
XII	74	3.633	3.707	118	3.825	360	66	4.251
1957 I	92	3.711	3.803	116	3.919	383	73	4.375
II	81	3.394	3.475	86	3.561	334	65	3.960
III	94	3.708	3.802	86	3.888	349	70	4.307
IV	86	3.510	3.596	105	3.701	315	72	4.088
V	92	3.736	3.828	90	3.918	328	75	4.321
VI	92	3.478	3.570	80	3.650	290	62	4.002
VII	89	3.533	3.622	81	3.703	287	71	4.061
VIII	92	3.670	3.762	83	3.845	272	68	4.185
IX	101	3.723	3.824	85	3.909	302	68	4.279

(a) Non compris les fonderies d'acier indépendantes · Non comprise le fonderie d'acciaio indipendenti

(b) Y compris semi-coke et poussier de coke · Compresi semi-coke e polvere di coke

(c) Y compris fours électriques à fonte · Inclusi forni elettrici per ghisa

Consommation de ferraille et de coke

Consumo di rottame e di coke

1.000 t

Période Periodo	Ferrailles (vieilles fontes incluses) · Rottami (di ghisa inclusi)						Coke (c)			
	Installations d'agglomération	Hauts four- neaux (a)	Acieries	Lami- noirs (b)	Fonderies d'acier indépendantes	Total	Installations d'agglomération	Hauts four- neaux (a)	Autres usages (d)	Total
	Impianti d'agglomerazione	Alti forni (a)	Acciaierie	Lami- natoi (b)	Fonderie di acciaio indipend.	Totale	Impianti di agglomerazione	Alti forni (a)	Altri usi (d)	Totale
Allemagne (R. F.) sans la Sarre · Germania (R. F.) escl. la Sarre										
1954	0	1.175	7.946	24			570	11.899	222	12.691
1955	0	1.392	8.746	33	262	10.433	523	15.600	368	16.491
1956	—	1.274	9.753	33	291	11.351	490	16.681	408	17.579
1956 2e trim.	—	325	2.311	8	73	2.717	121	4.058	72	4.251
3e trim.	—	340	2.522	8	72	2.942	123	4.246	89	4.458
4e trim.	—	284	2.528	8	72	2.892	116	4.322	118	4.556
1957 1er trim.	—	281	2.602	8	75	2.966	154	4.308	77	4.539
2e trim.	—	286	2.535	7	70	2.898	147	4.223	112	4.482
3e trim.	—	263	2.702	6	72	3.043	164	4.466	120	4.750
Belgique · Belgio										
1954	—	645	946	61			53	4.048	153	4.254
1955	—	804	1.199	69	86	2.158	42	4.758	147	4.947
1956	—	1.032	1.346	70	94	2.542	47	4.962	128	5.137
1956 2e trim.	—	251	338	19	24	632	11	1.237	23	1.271
3e trim.	—	250	312	15	22	599	11	1.217	24	1.252
4e trim.	—	279	366	18	25	688	14	1.286	38	1.338
1957 1er trim.	—	292	375	6	28	701	14	1.271	35	1.320
2e trim.	—	254	342	5	26	627	13	1.247	21	1.281
3e trim.	—	218	274	4	20	516	11	1.093	17	1.121
France · Francia										
1954	—	1.080	3.781	54			130	8.776	381	9.280
1955	—	1.348	4.370	97	180	5.995	140	11.192	384	11.716
1956	—	1.392	4.761	91	185	6.429	146	11.826	412	12.384
1956 2e trim.	—	369	1.226	22	48	1.665	36	2.960	81	3.077
3e trim.	—	330	1.100	17	37	1.484	34	2.852	75	2.961
4e trim.	—	346	1.274	28	53	1.701	38	3.107	117	3.262
1957 1er trim.	—	333	1.285	26	53	1.697	37	3.045	110	3.192
2e trim.	—	333	1.255	23	53	1.664	36	2.982	80	3.098
3e trim.	—	327	1.152	21	42	1.542	33	3.027	66	3.126

(a) Et fours électriques à fonte · E forni elettrici per ghisa

(b) Pour fer au paquet et produits usagés relaminés · Per ferro a pacchetti e rilaminazioni

(c) Y compris poussier de coke · Polverino compreso

(d) Sidérurgie et fonderies d'acier indépendantes. Cokeries sidérurgiques exclues  
Siderurgia e fonderie d'acciaio indipendenti. Cokerie siderurgiche escluse

Consommation de ferraille et de coke  
Consumo di rottame e di coke

1.000 t

Période Periodo	Ferrailles (vieilles fontes incluses) Rottami (di ghisa inclusi)						Coke (c)			
	Installations d'agglomération Impianti di agglomerazione	Hauts fourneaux (a) Alti forni (a)	Acieries Acciaierie	Laminaires (b) Laminatoi (b)	Fonderies d'acier indépendantes Fonderie di acciaio indipend.	Total Totale	Installations d'agglomération Impianti di agglomerazione	Hauts fourneaux (a) Alti forni (a)	Autres usages (d) Altri usi (d)	Total Totale
Sarre · Sarre										
1954	—	213	666	—	—	—	168	2.438	63	2.669
1955	—	177	709	—	—	—	172	2.912	67	3.151
1956	—	278	760	—	—	—	175	3.014	70	3.259
1956 2e trim.	—	67	177	—	—	—	44	729	13	786
3e trim.	—	77	200	—	—	—	43	760	15	818
4e trim.	—	73	195	—	—	—	44	786	18	848
1957 1er trim.	—	62	195	—	—	—	42	767	20	829
2e trim.	—	47	183	—	—	—	42	779	31	852
3e trim.	—	56	190	—	—	—	43	822	14	879
Italie · Italia										
1954	0	63	3.318	9	—	—	55	1.011	72	1.138
1955	—	60	4.191	18	18	4.287	51	1.272	96	1.419
1956	—	60	4.540	25	17	4.642	69	1.523	94	1.686
1956 2e trim.	—	17	1.146	7	5	1.175	17	408	29	454
3e trim.	—	19	1.138	4	4	1.165	19	408	22	449
4e trim.	—	14	1.223	7	4	1.248	17	375	25	417
1957 1er trim.	—	13	1.280	5	4	1.302	15	374	24	413
2e trim.	—	14	1.288	6	3	1.311	19	417	23	459
3e trim.	—	12	1.297	6	3	1.318	19	415	24	458
Luxembourg · Lussemburgo										
1954	—	274	283	—	—	557	—	3.059	114	3.173
1955	—	248	343	—	—	591	—	3.396	25	3.421
1956	—	327	389	—	—	716	—	3.561	25	3.586
1956 2e trim.	—	67	98	—	—	165	—	924	4	928
3e trim.	—	101	95	—	—	196	—	868	2	870
4e trim.	—	83	101	—	—	184	—	909	5	914
1957 1er trim.	—	79	101	—	—	180	—	916	3	919
2e trim.	—	73	101	—	—	174	—	937	2	939
3e trim.	—	66	99	—	—	165	—	940	3	943
Pays-Bas · Paesi Bassi										
1954	—	11	738	—	—	—	—	578	10	588
1955	—	0	722	—	7	729	—	664	6	670
1956	—	0	727	—	8	735	—	649	21	670
1956 2e trim.	—	0	185	—	2	187	—	157	4	161
3e trim.	—	0	187	—	2	189	—	175	4	179
4e trim.	—	0	196 r	—	2	198 r	—	163	11	174
1957 1er trim.	—	0	217	—	2	219	14	132	10	156
2e trim.	—	—	202	—	2	204	13	138	9	160
3e trim.	—	—	202	—	2	204	13	164	2	179

(a) Et fours électriques fonte · E forni elettrici per ghisa

(b) Pour fer au paquet et produits usagés relaminés · Per ferro a pacchetti e rilaminazioni

(c) Y compris poussier de coke · Poverino compreso

(d) Sidérurgie et fonderies d'acier indépendantes. Cokeries sidérurgiques exclues  
Siderurgia e fonderie d'acciaio indipendenti. Cokerie siderurgiche escluse

(e) Estimation · Stima

Consommation de fonte, Spiegel et ferro-manganèse carburé pour la production d'acier  
Consumo di ghisa, ghisa manganesifera e ferro-manganese carburato per la produzione d'acciaio

1.000 t

Période Periodo	I. Fonte (a) · I. Ghisa (a)			II. Spiegel et ferro-manganèse carburé II. Ghisa manganesifera e ferro-manganese carburato			Total I + II · Totale I + II		
	Acieries Acciaierie	Fonderies indépendantes Fonderie indipend.	Total Totale	Acieries Acciaierie	Fonderies indépendantes Fonderie indipend.	Total Totale	Acieries Acciaierie	Fonderies indépendantes Fonderie indipend.	Total Totale
Allemagne (R. F.) sans la Sarre · Germania (R. F.) escl. la Sarre									
1954	10.744			177			10.921		
1955	14.210	31	14.241	216	5	221	14.426	36	14.462
1956	15.193	44	15.237	225	4	229	15.418	48	15.466
1956 2e trim	3.689	11	3.700	55	1	56	3.744	12	3.756
3e trim	3.865	11	3.876	57	1	58	3.922	12	3.934
4e trim	3.874	11	3.885	57	1	58	3.921	12	3.943
1957 1er trim	3.873	10	3.883	60	1	61	3.933	11	3.944
2e trim	3.742	9	3.751	56	1	57	3.798	10	3.808
3e trim	4.036	9	4.045	63	3	66	4.099	12	4.111
Sarre · Sarre									
1954	2.394			33			2.427		
1955	2.736			41			2.777		
1956	2.901			40			2.941		
1956 2e trim	703			10			713		
3e trim	741			11			752		
4e trim	748			9			757		
1957 1er trim	754			11			765		
2e trim	719			11			730		
3e trim	770			11			781		
Belgique · Belgio									
1954	4.520			50			4.570		
1955	5.264	5	5.269	60	2	62	5.324	7	5.331
1956	5.669	8	5.677	70	3	73	5.739	11	5.750
1956 2e trim	1.423	2	1.425	18	1	19	1.441	3	1.444
3e trim	1.374	2	1.376	16	0	16	1.390	2	1.392
4e trim	1.457	2	1.459	19	1	20	1.476	3	1.479
1957 1er trim	1.455	2	1.457	21	1	22	1.476	3	1.479
2e trim	1.388	2	1.390	19	1	20	1.407	3	1.410
3e trim	1.205	2	1.207	16	0	16	1.221	2	1.223

(a) Toutes catégories exceptées celles des colonnes II · Tutte le categorie eccettuate quelle delle colonne II

A 74

Consommation de fonte, Spiegel et ferro-manganèse carburé pour la production d'acier  
 Consumo di ghisa, ghisa manganésifera e ferro-manganese carburato per la produzione d'acciaio

1.000 t

Période Periodo	I. Fonte (a) · I. Ghisa (a)			II. Spiegel et ferro-manganèse carburé II. Ghisa manganésifera e ferro-manganese carburato			Total I + II · Totale I + II		
	Acieries Acciaierie	Fonderies indépendantes Fonderie indipend.	Total Totale	Acieries Acciaierie	Fonderies indépendantes Fonderie indipend.	Total Totale	Acieries Acciaierie	Fonderies indépendantes Fonderie indipend.	Total Totale
<b>France · Francia</b>									
1954	7.573			180			7.753		
1955	9.243	6	9.249	202	5	207	9.445	11	9.456
1956	9.782	13	9.795	220	4	224	10.002	17	10.019
1956 2e trim	2.492	3	2.495	57	1	58	2.549	4	2.553
3e trim	2.327	3	2.330	52	1	53	2.379	4	2.383
4e trim	2.569	4	2.573	60	1	61	2.629	5	2.634
1957 1er trim	2.520	3	2.523	61	1	62	2.581	4	2.585
2e trim	2.419	3	2.422	59	1	60	2.478	4	2.482
3e trim	2.509	3	2.512	57	1	58	2.566	4	2.570
<b>Italie · Italia</b>									
1954	1.213			38			1.251		
1955	1.604	0	1.604	51	0	51	1.655	0	1.655
1956	1.790	0	1.790	60	0	60	1.850	0	1.850
1956 2e trim	449	0	449	15	0	15	464	0	464
3e trim	453	0	453	15	0	15	468	0	468
4e trim	461	0	461	16	0	16	477	0	477
1957 1er trim	486	0	486	16	0	16	502	0	502
2e trim	512	0	512	15	0	15	527	0	527
3e trim	539	0	539	16	0	16	555	0	555
<b>Luxembourg · Lussemburgo</b>									
1954	2.846	—	2.846	26	—	26	2.872	—	2.872
1955	3.209	—	3.209	31	—	31	3.240	—	3.240
1956	3.426	—	3.426	36	—	36	3.462	—	3.462
1956 2e trim	865	—	865	9	—	9	874	—	874
3e trim	849	—	849	9	—	9	858	—	858
4e trim	882	—	882	9	—	9	891	—	891
1957 1er trim	869	—	869	9	—	9	878	—	878
2e trim	873	—	873	9	—	9	882	—	882
3e trim	859	—	859	9	—	9	868	—	868
<b>Pays-Bas · Paesi Bassi</b>									
1954	290			5			295		
1955	346	0	346	5	0	5	351	0	351
1956	384	0	384	7	0	7	391	0	391
1956 2e trim	92	0	92	2	0	2	94	0	94
3e trim	95	0	95	2	0	2	97	0	97
4e trim	101	0	101	2	0	2	103	0	103
1957 1er trim	105	0	105	2	0	2	107	0	107
2e trim	103	0	103	2	0	2	105	0	105
3e trim	125	0	125	2	0	2	127	0	127

(a) Toutes catégories exceptées celles des colonnes II · Tutte le categorie eccettuate quelle delle colonne II

Réceptions de combustibles solides des usines sidérurgiques de la Communauté (a)  
(cokeries sidérurgiques exclues)

Arrivi di combustibili solidi negli stabilimenti siderurgici della Comunità (a)  
(cokerie siderurgiche escluse)

1.000 t

Période Periodo	Nature · Natura					Provenance · Provenienza			Pays tiers Paesi terzi
	Coke et semi-coke de houille  Coke e semi-coke di carbon fossile	Poussier de coke  Polvere di coke	Houille et briquettes (b)  Carbon fossile e mattonelle (b)	Lignite et briquettes de lignite (c)  Lignite e mattonelle di lignite (c)	Total  Totale	Communauté · Comunità			
						Cokeries sidérur- giques propres  Cokerie siderurgiche proprie	Autres provenances  Altre provenienze	Total  Totale	
1954	32.959	1.165	4.590	1.036	39.750	12.843	26.746	39.589	162
1955	41.121	1.327	4.692	968	48.108	14.671	33.246	47.917	192
1956	43.992	1.416	4.613	874	50.895	15.616	35.117	50.733	161
■									
1956 IV	3.615	114	396	75	4.200	1.259	2.923	4.182	18
V	3.670	106	378	68	4.222	1.289	2.923	4.212	10
VI	3.628	103	391	70	4.192	1.272	2.908	4.180	12
VII	3.706	121	361	71	4.259	1.322	2.918	4.240	19
VIII	3.707	128	333	73	4.241	1.302	2.932	4.234	7
IX	3.687	119	344	69	4.219	1.293	2.915	4.208	11
X	3.823	132	387	72	4.414	1.380	3.024	4.404	10
XI	3.755	130	374	73	4.332	1.349	2.969	4.318	14
XII	3.817	129	355	69	4.370	1.364	2.993	4.357	13
1957 I	3.851	162	405	71	4.489	1.374	3.076	4.450	39
II	3.582	130	388	69	4.169	1.273	2.858	4.131	38
III	3.955	181	380	74	4.590	1.362	3.191	4.553	37
IV	3.827	173	343	78	4.421	1.300	3.097	4.397	24
V	3.940	185	356	76	4.557	1.391	3.132	4.526	31
VI	3.665	156	313	67	4.201	1.278	2.906	4.184	17
VII	3.679	150	313	74	4.216	1.227	2.976	4.203	12
VIII	3.818	166	273	69	4.326	1.376	2.940	4.316	10
IX	3.739	271	298	69	4.377	1.343	3.020	4.363	15

(a) Non compris les fonderies d'acier indépendantes · Non comprese le fonderie d'acciaio indipendenti

(b) Y compris poussières d'anhracite · Ivi comprese le polveri di antracite

(c) Y compris le coke de lignite · Ivi compreso il coke di lignite

Bilan de la consommation de combustibles et d'énergie de la sidérurgie de la Communauté  
(sans les cokeries sidérurgiques ni les fonderies d'acier indépendantes)

76 A

Consumo di combustibili e di energia della siderurgia della Comunità  
(non comprese le cokerie siderurgiche né le fonderie di acciaio indipendenti)

Libellé Descrizione	Unités Unità	1955			1956		
		Total Totale	Dont · Di cui		Total Totale	Dont · Di cui	
			Hauts fourneaux Alti forni	Centrales électriques Centrali elettriche		Hauts fourneaux Alti forni	Centrales électriques Centrali elettriche
<b>I) COMBUSTIBLES SOLIDES: COMBUSTIBILI SOLIDI:</b>							
1° Coke et semi-coke de houille Coke e semi-coke di carbon fossile	1.000 t.	40.534	39.697	2	43.822	42.762	1
2° Poussier de coke · Polvere di coke	"	1.227	45	63	1.320	81	89
3° Houille et briquettes (a) Carbon fossile e mattonelle (a)	"	4.428	6	196	4.369	38	269
4° Lignite et briquettes (b) · Lignite e mattonelle (b)	"	909	—	—	821	1	38
Total · Totale	"	47.098	39.748	261	50.332	42.882	397
<b>II) COMBUSTIBLES LIQUIDES: COMBUSTIBILI LIQUIDI:</b>							
1° Fuel et gaz-oil · Olio combustibile e gasolio	1.000 t.	1.401	3	26	1.821	2	37
2° Goudron et brai · Bitume e pece	"	62	0	—	121	0	—
Total · Totale	"	1.463	3	26	1.942	2	37
<b>III) GAZ: · GAS:</b>							
1° De hauts fourneaux des usines (c) D'alto forno degli stabilimenti (c)	millions m <sup>3</sup>	108.646	48.797	32.047	110.969	45.040	22.983
2° Des cokeries des usines (d) Delle cokerie degli stabilimenti (d)	"	3.776	67	166	4.654	69	128



3° D'autres sources · Da altre fonti	"	6.753	1	182	7.403	1	184
Total · Totale	"	119.175	48.865	32.395	123.026	45.110	23.295
V) ENERGIE ÉLECTRIQUE: ENERGIA ELETTRICA:							
1° Produite dans les usines Prodotta negli stabilimenti	millions kwh.	9.383			10.397		
2° D'autres sources · Da altre fonti	"	8.947			11.406		
Total · Totale	"	18.330	1.394	359	21.803	1.468	393

Annexe Allegato		Total (e) Totale (e)	Dont au réseau Di cui alla rete di distribuzione	Total (e) Totale (e)	Dont au réseau Di cui alla rete di distribuzione
V) LIVRAISONS: · CONSEGNE:					
1° De gaz de haut fourneau · Di gas d'alto forno	millions m <sup>3</sup>	15.624	36	14.898	40
2° Gaz de distillation · Gas di distillazione	"	1.972	1.490	2.339	1.747
3° D'électricité · Di elettricità	millions kwh	2.091	864	7.027	867

(a) Y compris poussières d'antracite · Ivi comprese le polveri di antracite

(b) Y compris coke de lignite · Ivi compreso il coke di lignite

(c) Millions m<sup>3</sup> à 0° et 760 mm/Hg · Milioni di m<sup>3</sup> a 0° e 760 mm/Hg

(d) Millions m<sup>3</sup> 4,250 calories · Milioni di m<sup>3</sup> a 4,250 calorie

(e) Directement à d'autres ateliers localement intégrés (excepté les fonderies d'acier) au réseau, à d'autres usines et aux cokeries sidérurgiques  
Direttamente ad altre officine localmente integrate (eccettuato le fonderie di acciaio), alla rete, ad altri stabilimenti e alle cokerie siderurgiche



**Fonderies d'acier indépendantes**



*Fonderie di acciaio indipendenti*

Production d'acier liquide pour moulage des fonderies d'acier indépendantes de la Communauté (a) (b)  
 Produzione di acciaio spillato per getti delle fonderie di acciaio indipendenti della Comunità (a) (b)

1.000 t

Période Periodo	Martin	Electrique Elettriche	Bessemer	Autres Altre	Total Totale
1955	43 r	310 r	225 r	8 r	586
1956	45	331	236	13	625
1955 VII	4	24	18	0	46
VIII	3	24	18	0	45
IX	4	27	20	0	51
X	4	28	20	1	53
XI	4	28	19	0	51
XII	4	29	19	0	52
1956 I	4	29	21	0	54
II	4	27	18	0	49
III	4	29	21	1	55
IV	4	28	20	1	53
V	3	28	20	1	52
VI	4	29	21	1	55
VII	4	26	19	1	50
VIII	3	22	16	1	42
IX	4	27	20	2	52
X	4	29	22	2	57
XI	4	29	20	2	55
XII	4	26	19	2	51
1957 I	4	28	22	1	55
II	4	27	21	1	53
III	4	28	21	1	54
IV	4	28	20	1	53
V	4	29	20	1	54
VI	4	24	17	2	47
VII	4	25	17	1	47
VIII	3	24	15	0	42
IX	4	28	19	1	52

(a) Pour la France, fonderies autonomes, à l'exception des fonderies d'acier intégrées à d'autres industries que la sidérurgie  
 Per la Francia, fonderie autonome, escluse le fonderie d'acciaio incorporate in industrie diverse dalla siderurgia

(b) A partir de janvier 1957 sans la Sarre  
 A partire dal gennaio 1957 esclusa la Sarre

Consommation de matières premières des fonderies d'acier indépendantes de la Communauté (a)  
 Consumo di materie prime nelle fonderie d'acciaio indipendenti della Comunità (a)

Période Periodo	Fonte Ghisa	Spiegel et ferro-manga- nèse carburé Ghisa manga- nesifera e ferro-manganese carburato	Autres ferro-alliages Altre ferroleghie	Ferraille Rottame	Houille et briquettes de houille (b) Carbon fossile e mattonelle (b)	Coke et semi-coke de chauffage Coke e semi-coke di riscaldamento
	1.000 t	1.000 t	1.000 t	1.000 t	1.000 t	1.000 t
	1	2	3	4	5	6
1955	43	12	22	553	41	19
1956	41	11	24	594	45	20
1955 1er trim.	11	3	6	135	11	7
2e trim.	11	3	5	135	10	4
3e trim.	10	3	5	135	9	3
4e trim.	11	3	6	148	11	5
1956 1er trim.	10	3	6	150	12	7
2e trim.	11	3	6	151	11	4
3e trim.	10	3	6	137	9	3
4e trim.	10	3	6	155	13	5
1957 1er trim.	10	3	7	162	12	6
2e trim.	9	3	6	154	12	3
3e trim.	9	3	5	140	11	3

Période Periodo	Coke de fonderie et coke spécial Coke da fonderia e coke speciale	Lignite, poussières et briquettes de lignite Lignite, polvere e mattonelle di lignite	Combustibles liquides Combustibili liquidi	Gaz (c) Gas (c)	Electricité Elettricità
	1.000 t	1.000 t	1.000 t	1.000 m <sup>3</sup>	1.000 kwh
	7	8	9	10	11
1955	82	19	10	37.760	335.319
1956	90	18	12	41.537	348.621
1955 1er trim.	21	5	3	10.190	81.655
2e trim.	20	5	2	8.645	80.646
3e trim.	19	5	2	8.829	81.215
4e trim.	22	5	3	10.096	91.803
1956 1er trim.	23	5	4	10.983	92.743
2e trim.	22	5	2	9.834	88.932
3e trim.	21	5	2	9.852	80.081
4e trim.	24	3	4	10.868	86.865
1957 1er trim.	24	3	4	12.421	92.961
2e trim.	23	2	3	10.822	89.097
3e trim.	22	2	3	11.280	85.548

(a) Sans la Sarre · Senza la Sarre

(b) Y compris poussières d'antracite · Ivi compresa la polvere d'antracite

(c) m<sup>3</sup> à 4.250 calories · m<sup>3</sup> a 4.250 calorie



**Négoce des produits sidérurgiques**



*Commercio dei prodotti siderurgici*

Réceptions des négociants de la Communauté (a) — Arrivi presso i commercianti della Comunità (a)

79 A

1.000 t

Période Periodo	Produits finis laminés · Prodotti finiti laminati							
	Demi-produits Semi-prodotti	Profils lourds Profilati pesanti	Fil machine en couronne Vergella in matasse	Aciers marchands Laminati mercantili	Larges plats Larghi piatti	Feuillards laminés à chaud Nastri laminati a caldo	Tôles de 3 mm et plus Lamiere di 3 mm e oltre	Tôles de moins de 3 mm Lamiere inferiori a 3 mm
	1	2	3	4	5	6	7	8
1954	10	743	26	3.035	37	57	722	657
1955	10	953	32	3.752	46	71	1.120	876
1956	19	1.116	49	4.531	64	84	1.430	926
1955	VII	88	1	316	3	4	95	77
VIII	0	81	3	299	3	5	82	65
IX	0	81	3	316	4	7	99	74
X	1	83	2	326	5	6	107	76
XI	1	89	2	332	4	7	114	81
XII	2	103	9	400	5	10	129	103
1956	I	91 r	4 r	382 r	6 r	7 r	117 r	80 r
II	3	82	4	329	4	6	104	73
III	2	92	4	393	5	8	123	86
IV	2	93	5	382	5	8	114	77
V	1	84	6	379	5	7	113	74
VI	1	100	5	403	5	8	123	77
VII	1	98	4	368	5	7	117	76
VIII	1	94	3	367	5	6	122	68
IX	1	97	5	387	5	8	121	81
X	1	99	4	420	7	8	131	80
XI	2	96	2	378	7	6	120	79
XII	1	91	2	345	6	6	125	74
1957	I	106	3	391	6	7	133	85
II	2	99	3	372	6	6	122	76
III	2	102	2	390	6	6	140	83
IV	1	100	2	373	5	6	122	76
V	2	103	2	378	5	6	137	88
VI	1	98	2	374	4	5	121	82



Période Periodo	Produits finaux - Prodotti terminali				Total par provenance - Totale secondo la provenienza			
	Fer blanc Fer noir (b)	Tôles galvanisées et plombées	Tôles magnétiques Lamierini magnetici	Du pays (c) Dal paese (c)	D'autres pays de la Communauté	De pays tiers Da paesi terzi	Total Totale	
	Banda e altre lamiere stagnate e banda nera (b)	Lamiere galvanizzate e piombate	Lamierini magnetici	Dal paese (c)	Da altri paesi della Comunità	Da paesi terzi	Total	
	9	10	11	12	13	14	15	
1954	22	116	5	4.624	769	37	5.430	
1955	14	124	12	5.838	1.118	56	7.012	
1956	11	134	6	7.293	1.042	35	8.370	
1955	1	10	1	495	99	3	597	
VIII	1	9	0	452	92	4	548	
IX	1	10	1	498	94	4	596	
X	1	11	1	520	96	3	619	
XI	2	10	1	539	99	5	643	
XII	2	14	3	640	114	26	780	
1956	1 r	12 r	1 r	597 r	104 r	3 r	704 r	
I	1	10	0	548	64	4	616	
II	1	8	1	612	107	4	723	
III	1	9	1	597	97	3	697	
IV	1	9	1	595	82	3	680	
V	1	11	1	639	92	2	733	
VI	1	10	0	602	82	3	687	
VII	1	9	0	594	80	2	676	
VIII	1	14	0	637	80	3	720	
IX	1	14	0	676	86	3	765	
X	1	14	0	613	89	3	705	
XI	1	14	0	586	79	3	668	
XII	1	15	0	634	109	4	747	
1957	1	13	0	602	95	4	701	
I	1	14	0	640	106	3	749	
II	1	17	0	603	94	2	699	
III	1	13	0	635	100	2	737	
IV	1	15	0	602	98	3	703	
V	1	15	0					
VI	1	15	0					

(a) Pour la période avant janvier 1956 sans la Belgique et la Sarre

Per il periodo precedente il mese di gennaio 1956, esclusi il Belgio e la Sarre

(b) Y compris tôles étamées - Ivi comprese lamiere stagnate

(c) Originnaire du pays où se trouve le négociant - Paese d'origine in cui si trova il commerciante

## Livraisons des négociants de la Communauté (a) · Consegne dei commercianti della Comunità (a)

Période Periodo	Produits finis laminés · Prodotti finiti laminati									
	Demi-produits Semi-prodotti		Profils lourds Profilati pesanti	Fil machine en couronne Vergella in matasse	Aciers marchands Laminati mercantili	Larges plats Larghi piatti	Feuillards laminés à chaud Nastri laminati a caldo	Tôles de plus de 3 mm Lamiere di 3 mm e oltre		Tôles de moins de 3 mm Lamiere inferiori a 3 mm
	1	2						3	4	
1954	10	708	25	3.119	38	60	708	585		
1955	9	994	30	3.694	48	67	1.116	817		
1956	15	1.143	44	4.473	56	71	1.435	924		
1955	X	92	2	340	4	6	111	74		
	XI	89	3	341	4	6	112	77		
	XII	94	6	352	5	8	124	89		
1956	I	89 r	4 r	356 r	5 r	6 r	124 r	77 r		
	II	80 r	2 r	292 r	4 r	5 r	113 r	71 r		
	III	92 r	3 r	357 r	5 r	6 r	119 r	77 r		
	IV	102 r	4 r	388 r	5 r	6 r	121 r	73 r		
	V	102 r	4 r	398 r	4 r	6 r	112 r	77 r		
	VI	104 r	3 r	409 r	4 r	6 r	117 r	77 r		
	VII	106	4	391	4	6	118	76		
	VIII	96	4	361	4	6	110	59		
	IX	97	4	383	5	6	115	79		
	X	101	4	424	5	7	136	89		
	XI	96	3	392	5	5	138	90		
	XII	78	4	324	5	5	113	80		
1957	I	95	3	344	6	7	137	91		
	II	96	3	347	5	6	122	86		
	III	105	4	375	5	7	132	89		
	IV	101	4	376	5	6	112	99		
	V	110	2	398	5	6	122	97		
	VI	99	2	363	4	6	111	89		

1.000 t

Période Periodo	Produits finaux - Produits terminaux			Total par destination - Totale per destinazione					Total Totale	
	Fer blanc Fer noir (b) Banda e altre lamiere stagnate e banda nera (b)	Tôles galvanisées et plombées Lamiere galvanizzate e piombate	Tôles magnétiques Lamiere magnétique	Dans le pays des négociants Nel paese dei commercianti		Dans d'autres pays de la Communauté Negli altri paesi della Comunità	Dans les pays tiers Nel paesi terzi	14		15
				Aux consommateurs Ai consumatori	A d'autres négociants Ad altri commercianti					
9	10	11	12	13	14	15	16			
1954	21	115	5	4.457	932	4	1	5.394		
1955	13	119	10	5.629	1.272	14	2	6.917		
1956	11	136	5	6.868	1.400	34	11	8.313		
1955 X	1	10	1	521	119	2	0	642		
XI	1	11	1	530	114	2	0	646		
XII	1	13	1	580	111	4	0	695		
1956 I	1 r	11 r	1 r	561 r	110 r	3 r	1 r	675 r		
II	1 r	10 r	0 r	476 r	98 r	4 r	1 r	579 r		
III	1 r	7 r	1 r	551 r	110 r	5 r	2 r	668 r		
IV	1 r	10 r	0 r	587 r	122 r	2 r	1 r	712 r		
V	1 r	10 r	1 r	591 r	121 r	3 r	1 r	716 r		
VI	1 r	11 r	0 r	607 r	122 r	3 r	1 r	733 r		
VII	1	11	0	595	121	2	1	719		
VIII	1	11	0	532	118	3	1	653		
IX	1	14	0	585	117	2	1	705		
X	1	14	0	645	134	2	1	782		
XI	1	14	0	616	127	2	1	746		
XII	1	14	0	520	103	3	0	626		
1957 I	1	12	0	571	121	5	1	698		
II	1	11	0	557	117	4	1	679		
III	1	15	0	598	130	5	1	734		
IV	1	12	0	579	133	3	2	717		
V	1	14	0	616	136	4	1	757		
VI	1	14	0	568	118	5	0	691		

(a) Pour la période avant janvier 1956 sans la Belgique et la Sarre

Per il periodo precedente il mese di gennaio 1956, esclusi il Belgio e la Sarre

(b) Y compris tôles étamées - Ivi comprese le lamiere stagnate



**FERRAILLE**

—

**ROTTAME**

Livraisons des négociants en ferraille de la Communauté  
 Consegna dei commercianti in rottame della Comunità

1.000 t

Période Periodo	Aux consommateurs du pays Ai consumatori del paese	A d'autres pays de la Communauté Ad altri paesi della Comunità			A des pays tiers A paesi terzi	Total Totale
		A d'autres négociants Ad altri commercianti	Aux consommateurs (a) Ai consumatori	Total Totale		
1955	11.301	385	1.100	1.485	15	12.801
1956	11.319	402	1.258	1.660	5	12.984
1956 I	934	54	110	164	0	1.098
II	727	20	69	89	0	816
III	1.029	42	102	144	1	1.174
IV	967	24	73	97	1	1.065
V	1.062	33	74	107	1	1.170
VI	1.210	33	103	136	1	1.347
VII	938	26	119	145	0	1.083
VIII	800	33	102	135	0	935
IX	870	29	135	164	0	1.034
X	1.034	27	122	149	0	1.183
XI	870	29	111	140	0	1.010
XII	877	52	140	192	0	1.069
1957 I	1.043	30	117	147	0	1.190
II	1.055	29	112	141	1	1.197
III	1.207	37	131	168	0	1.375
IV	1.146	26	122	148	0	1.294
V	1.156	27	81	108	1	1.265
VI	970	27	77	104	—	1.074

(a) Pour l'Allemagne (R. F.) y compris livraisons à d'autres négociants - Per la Germania (R. F.) compresa le consegne ad altri negozianti

Commerce extérieur de la ferraille par catégorie et échanges à l'intérieur de la Communauté (a)  
 Commercio estero di rottame per categoria e scambio all'interno della Comunità (a)

1.000 t

Période Periodo	Importations · Importazioni					Exportations · Esportazioni				
	Ni triées ni classées Non cernite nè classificate	Triées ou classées Cernite o classificate			Total Totale	Ni triées ni classées Non cernite nè classificate	Triées ou classées Cernite o classificate			Total Totale
		De fonte Di ghisa	De fer étamé Di ferro stagnato	Autres Altre			De fonte Di ghisa	De fer étamé Di ferro stagnato	Autres Altre	
	Des pays tiers · Dai paesi terzi					Vers les pays tiers · Verso i paesi terzi				
1954	90	35	22	379	527	17	18	1	309	345
1955	603	50	26	1.790	2.469	1	12	0	14	28
1956	784	12	28	1.801	2.624	2	8	0	18	29
1956 VII	84	1	2	197	284	0	1	—	1	2
VIII	35	1	3	159	198	—	0	—	0	1
IX	29	0	2	154	185	0	0	—	5	6
X	42	1	2	138	183	—	1	0	1	2
XI	35	1	3	119	159	0	2	0	1	2
XII	70	2	1	100	175	0	0	—	1	1
1957 I	73	1	1	191	266	0	0	—	1	1
II	78	1	3	165	247	0	1	—	2	3
III	83	2	3	162	249	—	—	0	1	1
IV	72	1	2	319	394	0	0	0	1	1
V	68	0	2	288	358	0	—	—	1	1
VI	54	1	3	229	286	0	1	—	1	1
	Réceptions des pays de la Communauté Arrivi dai paesi della Comunità					Livraisons aux pays de la Communauté Consegne ai paesi della Comunità				
1954	495	194	3	1.161	1.852	38	179	4	1.394	1.615
1955	432	97	2	1.189	1.721	16	91	4	1.304	1.415
1956	420	101	4	1.201	1.727	13	108	10	1.467	1.598
1956 VII	33	7	1	102	143	1	7	1	109	119
VIII	25	4	0	101	131	0	6	0	116	123
IX	33	3	0	123	158	1	6	0	143	150
X	33	7	0	141	181	1	8	0	147	155
XI	34	7	0	111	151	1	7	0	159	167
XII	49	7	0	70	127	3	7	0	145	155
1957 I	53	4	0	112	169	3	4	1	172	178
II	38	7	0	111	156	3	6	1	134	144
III	39	13	0	140	193	4	12	2	175	194
IV	36	11	1	127	175	2	11	1	172	186
V	27	7	0	107	141	5	9	2	129	145
VI	30	6	0	104	140	2	7	1	121	132

(a) Source: Statistiques douanières — Ferraille de fonte et d'acier, non compris les vieux rails  
 Fonte: Statistiche doganali — Rottame di ghisa e di acciaio, non comprese le rotaie usate

A 83

Commerce extérieur de la ferraille (a) avec les pays tiers par pays ou zones géographiques de provenance et de destination

Commercio estero di rottame (a) con i paesi terzi per paesi o zone geografiche di provenienza e di destinazione

1.000 t

Pays · Paesi	Importations · Importazioni			Exportations · Esportazioni			
	1956	6 premiers mois i primi 6 mesi		1956	6 premiers mois i primi 6 mesi		
		1956	1957		1956	1957	
Etats d'Amérique Stati d'America	U.S.A. et poss. · U.S.A. e poss.	1.952	1.162	1.284	0	—	—
	Canada (b) · Canada (b)	237	111	157	—	—	—
	Argentine · Argentina	0	—	0	0	—	—
	Brésil · Brasile	0	0	—	—	—	—
	Autres · Altri	64	6	48	—	—	—
États d'Europe Stati Europa	Autriche · Austria	6	3	10	0	0	2
	Royaume-Uni · Regno Unito	52	27	52	22	13	5
	Irlande-Irlande · Irlanda-Islanda	2	0	2	—	—	—
	Suède · Svezia	11	5	5	2	1	0
	Autres pays scand. (c) } Altri paesi scand. (c) }	27	12	14	1	0	0
	Europe Orientale } Europa Orientale }	3	0	6	—	—	—
	Autres · Altri	18	7	21	4	1	1
T.O.M.	de l'Union franç. } dell'Unione franc. }	122	47	77	0	0	0
	belges · belgi	14	8	9	0	0	—
	néerlandais · olandesi	1	0	7	—	—	—
	Pakistan · Pakistan	0	0	0	—	—	—
	Inde · India	19	12	40	—	—	—
	Chine · Cina	—	—	—	—	—	—
Autres pays Altri paesi	Afrique · Africa	47	20	35	—	—	—
	Océanie · Oceania	12	4	6	—	—	—
	Asie · Asia	38	14	29	0	0	0
	Divers · Vari	1	0	1	—	—	—
<b>Total · Totale</b>	<b>2.624</b>	<b>1.439</b>	<b>1.803</b>	<b>29</b>	<b>15</b>	<b>8</b>	

(a) Statistiques douanières: Ferraille de fonte et d'acier, non compris les vieux rails · Statistiche doganali: Rottame di ghisa e di acciaio, non comprese le rotaie usate

(b) Et Terre-Neuve · E Terra Nuova

(c) Finlande, Norvège, Danemark · Finlandia, Norvegia, Danimarca



Commerce extérieur de la ferraille (a) par pays ou zones géographiques de provenance et de destination  
 Commercio estero di rottame (a) per paesi o zone geografiche di provenienza e di destinazione

1.000 t

Pays · Paesi	Importations (b) · Importazioni (b)			Exportations (c) · Esportazioni (c)		
	1956	6 premiers mois i primi 6 mesi		1956	6 premiers mois i primi 6 mesi	
		1956	1957		1956	1957
	Allemagne (R. F.) sans la Sarre · Germania (R. F.) escl. la Sarre					
Belgique/Luxembourg · Belgio/Lussemburgo	8	5	1	103	30	47
France-Sarre · Francia-Sarre	12	5	12	214	86	88
Italie · Italia	0	0	0	444	203	293
Pays-Bas · Paesi Bassi	112	72	79	5	1	8
Communauté total · Comunità totale	133	83	92	767	321	436
U.S.A. et poss. · U.S.A. e poss.	244	181	383	—	—	—
Canada (d) · Canada (d)	120	65	59	—	—	—
T.O.M. de l'Union franç. } T.O.M. dell'Unione franc. }	2	1	1	—	—	—
Royaume-Uni · Regno Unito	5	3	3	1	—	0
Autriche · Austria	2	0	8	0	0	2
Suède · Svezia	8	3	3	2	1	0
Autres pays · Altri paesi	77	28	87	1	0	1
Pays tiers total } Paesi terzi totale }	460	282	544	4	1	3
Total général } Totale generale }	593	365	636	770	322	439
	Belgique/Luxembourg · Belgio/Lussemburgo					
Allemagne (R. F.) sans la Sarre } Germania (R. F.) escl. la Sarre }	115	43	46	7	4	1
France-Sarre · Francia-Sarre	185	84	92	18	11	17
Italie · Italia	0	0	0	—	—	0
Pays-Bas · Paesi Bassi	124	68	50	1	0	3
Communauté total } Comunità totale }	424	194	189	25	16	21
U.S.A. et poss. · U.S.A. e poss.	235	133	109	—	—	—
Canada (d) · Canada (d)	4	0	—	—	—	—
T.O.M. de l'Union franç. } T.O.M. dell'Unione franc. }	—	—	0	—	—	—
Royaume-Uni · Regno Unito	17	11	32	12	7	2
Autriche · Austria	1	0	1	—	—	—
Suède · Svezia	1	0	0	0	0	0
Autres pays · Altri paesi	35	14	16	0	0	0
Pays tiers total } Paesi terzi totale }	292	160	159	12	7	2
Total général } Totale generale }	716	353	348	38	23	23

(a) Statistiques douanières: Ferraille de fonte et d'acier, non compris les vieux rails

Statistiche doganali: Rottame di ghisa e di acciaio, non comprese le rotale usate

(b) Importations en provenance de pays tiers et réceptions en provenance des autres pays de la Communauté · Importazioni di provenienza dai paesi terzi e arrivi dagli altri paesi della Comunità

(c) Exportations vers les pays tiers et livraisons aux autres pays de la Communauté · Esportazioni verso i paesi terzi e consegne agli altri paesi della Comunità

(d) Et Terre-Neuve · E Terra Nuova

Commerce extérieur de la ferraille (a) par pays ou zones géographiques de provenance et de destination  
Commercio estero di rottame (a) per paesi o zone geografiche di provenienza e di destinazione

Pays Paesi	Importations (b) · Importazioni (b)			Exportations (c) · Esportazioni (c)			1.000 t	
	· · · 6 premiers mois · I primi 6 mesi		1957	1956		1956		1957
	1956	1956		1956	1956			
<b>France / Sarre · Francia / Sarre</b>								
Allemagne (R. F.) sans la Sarre · Germania (R. F.) escl. la Sarre	216	99	79	13	5	5	5	
Belgique/Luxembourg · Belgio/Lussemburgo	20	12	15	192	83	91	91	
Italie · Italia	0	0	0	345	154	273	273	
Pays-Bas · Paesi Bassi	17	7	3	1	1	1	1	
<b>Communauté (total) · Comunità (totale)</b>	<b>253</b>	<b>117</b>	<b>97</b>	<b>550</b>	<b>243</b>	<b>370</b>	<b>370</b>	
<b>U.S.A. et poss. · U.S.A. e poss.</b>								
Canada (d) · Canada (d)	314	138	116	0	—	—	—	
T.O.M. de l'Union franç. · T.O.M. dell'Unione franc.	6	0	0	—	—	—	—	
Royaume-Uni · Regno Unito	53	20	39	0	0	0	0	
Autriche · Austria	21	8	2	0	—	—	—	
Suède · Svezia	—	—	—	—	—	—	—	
Autres pays · Altri paesi	1	1	1	0	0	—	—	
	18	3	15	3	1	—	—	
<b>Pays tiers (total) · Paesi terzi (totale)</b>	<b>413</b>	<b>170</b>	<b>172</b>	<b>3</b>	<b>1</b>	<b>0</b>	<b>0</b>	
<b>Total général · Totale generale</b>	<b>666</b>	<b>287</b>	<b>269</b>	<b>553</b>	<b>244</b>	<b>371</b>	<b>371</b>	
<b>Italie · Italia</b>								
Allemagne (R. F.) sans la Sarre · Germania (R. F.) escl. la Sarre	483	219	292	0	0	0	0	
Belgique/Luxembourg · Belgio/Lussemburgo	1	0	2	0	0	—	—	
France-Sarre · Francia-Sarre	423	217	293	1	—	13	13	
Pays-Bas · Paesi Bassi	1	1	0	0	0	0	0	
<b>Communauté (total) · Comunità (totale)</b>	<b>907</b>	<b>437</b>	<b>587</b>	<b>2</b>	<b>0</b>	<b>13</b>	<b>13</b>	

U.S.A. et poss. · U.S.A. e poss. Canada (d) · Canada (d) T.O.M. de l'Union franç. · T.O.M. dell'Unione franc. Royaume-Uni · Regno Unito Autriche · Austria Suède · Svezia Autres pays · Altri paesi	1.135 101 65 4 3 0 99	694 46 26 2 2 0 39	660 98 37 15 2 1 85	— — — — 0 — 0	— — — — — — —	— — — — — — —
Pays tiers (total) · Paesi terzi (totale)	1.408	810	897	0	0	0
Total général · Totale generale	2.315	1.247	1.484	2	0	13

Pays-Bas · Paesi Bassi

Allemagne (R. F.) sans la Sarre · Germania (R. F.) escl. la Sarre Belgique/Luxembourg · Belgio/Lussemburgo France-Sarre · Francia-Sarre Italie · Italia Communauté (total) · Comunità (totale)	6 2 0 1 10	1 1 0 0 3	8 3 0 — 11	113 124 17 1 254	74 67 8 — 148	80 49 3 0 132
U.S.A. et poss. · U.S.A. e poss. Canada (d) · Canada (d) T.O.M. de l'Union franç. · T.O.M. dell'Unione franc. Royaume-Uni · Regno Unito Autriche · Austria Suède · Svezia Autres pays · Altri paesi	28 5 2 5 0 0 10	16 — — 1 0 0 0	15 — 0 1 — 0 16	— — 9 — 0 0 0	— — 6 — — — 0	— — — 3 0 0 0 3
Pays tiers (total) · Paesi terzi (totale)	51	18	32	9	6	3
Total général · Totale generale	61	21	43	264	155	136


(a) Statistiques douanières: Ferraille de fonte et d'acier, non compris les vieux rails · Statistiche doganali: Rotame di ghisa e di acciaio, non comprese le rotelle usate  
(b) Importations en provenance des pays tiers et réceptions en provenance des autres pays de la Communauté · Importazioni di provenienza dai paesi terzi e arrivi dagli altri paesi della Comunità  
(c) Exportations vers les pays tiers et livraisons aux autres pays de la Communauté · Esportazioni verso i paesi terzi e consegne agli altri paesi della Comunità  
(d) Et Terra-Nuova · E Terra Nuova



**MINERAI DE FER ET DE MANGANESE**



***MINERALE DI FERRO E DI MANGANESE***



Production et stocks de minéral de fer par qualités dans les mines de la Communauté  
 Produzione e giacenze di minerale di ferro per qualità nelle miniere della Comunità

1.000 t

Période Periodo	Extraction brute de minéral Estrazione grezza di minerale			Tonnage marchand rendu disponible dans le mois Tonnellaggio di produzione utilizzabile nel mese			Stocks des mines (b) Giacenze delle miniere (b)		
	Moins de 42% Fe Inferiore al 42% Fe	42% Fe et plus 42% Fe e oltre	Total	Brut Grezzo	Traité (a) Trattato (a)	Total	Brut Grezzo	Traité et grillé (a) Trattato e grigliato (a)	Total
			Totale			Totale			Totale
Quantités réelles · Quantità									
1954	63.409	1.558	<b>64.967</b>	53.279	7.317	<b>60.596</b>	5.799	455	<b>6.254</b>
1955	73.818	2.212	<b>76.030</b>	61.367	8.941	<b>70.308</b>	4.109	319	<b>4.427</b>
1956	78.034	2.631	<b>80.675</b>	64.632	9.637	<b>74.269</b>	3.225	403	<b>3.629</b>
1956									
X	7.068	221	<b>7.289</b>	5.847	836	<b>6.683</b>	3.645	392	<b>4.037</b>
XI	6.397	207	<b>6.604</b>	5.235	822	<b>6.057</b>	3.462	418	<b>3.880</b>
XII	6.484	202	<b>6.686</b>	5.398	792	<b>6.190</b>	3.284	375	<b>3.659</b>
1957									
I	7.363	236	<b>7.599</b>	6.161	869	<b>7.030</b>	3.376	393	<b>3.769</b>
II	6.872	213	<b>7.085</b>	5.740	801	<b>6.541</b>	3.618	431	<b>4.048</b>
III	7.347	233	<b>7.580</b>	6.131	854	<b>6.985</b>	3.793	393	<b>4.186</b>
IV	6.695	242	<b>6.937</b>	5.559	784	<b>6.343</b>	3.864	392	<b>4.256</b>
V	7.123	235	<b>7.358</b>	5.917	834	<b>6.751</b>	3.893	360	<b>4.430</b>
VI	6.869	205	<b>7.074</b>	5.774	758	<b>6.532</b>	4.119	328	<b>4.447</b>
VII	7.277	255	<b>7.532</b>	6.049	855	<b>6.904</b>	4.402	370	<b>4.772</b>
VIII	6.566	198	<b>6.764</b>	5.347	813	<b>6.160</b>	4.158	350	<b>4.508</b>
IX	7.031	267	<b>7.298</b>	5.903	836	<b>6.739</b>	4.220	389	<b>4.609</b>
X	7.548	268	<b>7.816</b>	6.332	871	<b>7.203</b>	4.420	426	<b>4.846</b>
Fer contenu · Ferro contenuto									
1954	18.305	750	<b>19.055</b>	15.445	2.970	<b>18.415</b>			
1955	21.280 <sub>r</sub>	1.016	<b>22.296<sub>r</sub></b>	17.857 <sub>r</sub>	3.717 <sub>r</sub>	<b>21.574<sub>r</sub></b>			
1956	22.359	1.112	<b>23.471</b>	18.648	4.009	<b>22.657</b>			
1956									
X	2.011	99	<b>2.110</b>	1.687	344	<b>2.031</b>			
XI	1.814	94	<b>1.908</b>	1.497	347	<b>1.844</b>			
XII	1.838	91	<b>1.929</b>	1.547	331	<b>1.875</b>			
1957									
I	2.081	106	<b>2.187</b>	1.759	371	<b>2.130</b>			
II	1.941	95	<b>2.036</b>	1.635	339	<b>1.974</b>			
III	2.074	104	<b>2.178</b>	1.751	362	<b>2.113</b>			
IV	1.873	109	<b>1.982</b>	1.583	335	<b>1.918</b>			
V	2.001	105	<b>2.106</b>	1.682	350	<b>2.032</b>			
VI	1.939	91	<b>2.030</b>	1.648	323	<b>1.971</b>			
VII	2.042	117	<b>2.159</b>	1.716	364	<b>2.080</b>			
VIII	1.836	89	<b>1.925</b>	1.515	337	<b>1.852</b>			
IX	1.977	121	<b>2.098</b>	1.681	350	<b>2.031</b>			
X	2.127	121	<b>2.248</b>	1.810	365	<b>2.175</b>			

(a) Minerais traités, enrichis, calibrés, grillés, frittés, agglomérés, etc. · Minerali trattati, arricchiti, calibrati, grigliati, arrostiti, agglomerati  
 (b) A la fin de la période · Alla fine del periodo

Livraisons des mines de fer de la Communauté par qualités de minéral  
 Consegne delle miniere di ferro della Comunità per qualità di minerale

1.000 t

Période Periodo	Dans la Communauté · Nella Comunità			Dans les pays tiers · Nei paesi terzi			Total général Totale generale
	Brut Grezzo	Traité et grillé (a) Trattato e grigliato (a)	Total Totale	Brut Grezzo	Traité et grillé (a) Trattato e grigliato (a)	Total Totale	
1954	51.123	6.928	58.051	434	159	593	58.644
1955	62.501	8.763	71.264	654	268	922	72.186
1956	65.033	9.206	74.239	616	250	866	75.105
1956 IV	5.335	777	6.112	50	24	74	6.186
V	5.403	784	6.187	74	21	95	6.282
VI	5.707	784	6.491	43	23	66	6.557
VII	5.399	777	6.176	66	22	88	6.264
VIII	5.263	770	6.033	41	19	60	6.093
IX	5.460	773	6.233	51	18	69	6.302
X	5.781	772	6.553	51	20	71	6.624
XI	5.403	777	6.180	39	19	58	6.238
XII	5.541	794	6.335	46	22	68	6.403
1957 I	5.951	807	6.758	45	19	64	6.822
II	5.449	718	6.167	51	23	74	6.241
III	5.906	840	6.746	63	29	92	6.838
IV	5.393	748	6.141	64	27	91	6.232
V	5.785	801	6.586	53	33	86	6.672
VI	5.568	747	6.315	35	32	67	6.382
VII	5.702	800	6.502	61	31	92	6.594
VIII	5.531	806	6.337	59	20	79	6.416
IX	5.763	774	6.537	66	24	90	6.627
X	6.087	822	6.909	62	23	85	6.994
XI							

(a) Minerais traités, enrichis, calibrés, grillés, frittés, agglomérés, etc. · Minerali trattati, arricchiti, calibrati, grigliati, arrostiti agglomerati



Production, livraisons et stocks de minerai de fer dans les mines  
 Produzione, consegna e giacenze di minerale di ferro nelle miniere

1.000 t

Période Periodo	Extraction brute de minerai brut Estrazione grezza di minerale grezzo			Production marchande Produzione utilizzabile nel mese	Livraisons Consegne				Stocks à la fin de la période Giacenze alla fine del periodo	
	Moins de 42% Fe Inferiore al 42% Fe	42% Fe et plus 42% Fe e oltre	Total Totale		Dans le pays Nel paese	Autres pays de la Communa- auté Altri paesi della Comunità	Pays tiers Paesi terzi	Total Totale		
Allemagne (R. F.) · Germania (R. F.)										
1954	12.677	362	13.039	9.705	9.427	47	183	9.657	791	
1955	15.239	444	15.683	11.381	11.403	19	253	11.675	457	
1956	16.400	528	16.928	12.218	11.908	35	258	12.201	539	
1956	X	1.499	48	1.547	1.107	1.059	3	24	1.086	556
	XI	1.408	46	1.454	1.042	1.024	5	23	1.052	574
	XII	1.339	44	1.383	1.016	1.013	4	22	1.039	539
1957	I	1.476	53	1.529	1.105	1.048	3	22	1.073	567
	II	1.358	47	1.405	1.013	976	2	21	999	571
	III	1.473	49	1.522	1.102	1.069	4	22	1.095	564
	IV	1.409	46	1.455	1.028	1.003	4	22	1.029	564
	V	1.516	50	1.566	1.127	1.072	5	23	1.100	574
	VI	1.373	44	1.417	1.012	978	5	21	1.004	585
	VII	1.560	53	1.613	1.143	1.086	4	24	1.114	626
	VIII	1.574	52	1.626	1.161	1.106	5	22	1.133	654
	IX	1.471	47	1.518	1.105	1.031	4	24	1.059	692
	X	1.570	51	1.621	1.155	1.088	6	24	1.118	751
	XI	1.566	51	1.617	1.141	1.057	3	22	1.082	851
France · Francia										
1954	43.491	871	44.362	43.824	24.912	16.669	409	41.990	4.203	
1955	49.392 <sub>r</sub>	1.493	50.885 <sub>r</sub>	50.265 <sub>r</sub>	30.979 <sub>r</sub>	20.019 <sub>r</sub>	652	51.650 <sub>r</sub>	2.879	
1956	51.495	1.864	53.359	52.689	32.180	20.715	608	53.503	1.962	
1956	X	4.688	137	4.825	4.769	2.888	1.843	47	4.778	2.274
	XI	4.136	154	4.290	4.226	2.683	1.700	35	4.418	2.084
	XII	4.300	155	4.455	4.393	2.832	1.647	46	4.525	1.962
1957	I	4.973	175	5.148	5.085	3.125	1.848	42	4.915	2.088
	II	4.670	156	4.826	4.763	2.687	1.775	51	4.513	2.337
	III	4.956	173	5.129	5.060	2.919	1.913	68	4.900	2.498
	IV	4.367	176	4.543	4.476	2.664	1.598	67	4.329	2.646
	V	4.666	168	4.834	4.766	2.853	1.789	52	4.694	2.723
	VI	4.630	147	4.777	4.712	2.788	1.738	36	4.562	2.877
	VII	4.827	171	4.998	4.941	2.903	1.721	59	4.683	3.131
	VIII	4.151	121	4.272	4.216	2.592	1.841	56	4.489	2.857
	IX	4.749	195	4.944	4.874	2.870	1.875	61	4.806	2.921
	X	5.101	193	5.294	5.230	3.105	1.904	58	5.067	3.081
	XI	4.796	163	4.959	4.905	2.958	1.905	39	4.902	3.071

Production, livraisons et stocks de minéral de fer dans les mines  
Produzione, consegna e giacenze di minerale di ferro nelle miniere

1.000 Stoff - t

Période Periodo	Extraction de minéral brut Estrazione di minerale grezzo			Production marchande Produzione utilizzabile nel mese	Livraisons Consegne				Stocks à la fin de la période Giacenze alla fine del periodo
	Moins de 42% Fe Inferiore al 42% Fe	42% Fe et plus 42% Fe e oltre	Total		Dans le pays Nel paese	Autres pays de la Commu- nauté Altri paesi della Comunità	Pays tiers Paesi terzi	Total	
<b>Italie · Italia</b>									
1954	1.274	327	1.601	1.092	1.031	—	—	1.031	347
1955	1.878	273	2.151	1.375 r	1.299	41	17	1.357	377
1956	2.401 r	249 r	2.650 r	1.624 r	1.483 r	55 r	—	1.538 r	486 r
1956 X	236	36	272	162	105	—	—	105	545
XI	191	7	198	127	99	0	—	99	566
XII	162	3	165	97	132	9	—	141	486 r
1957 I	204	9	213	131	123	2	—	125	473
II	201	11	212	127	90	—	2	92	493
III	221	12	233	127	143	—	2	145	478
IV	192	20	212	111	96	4	3	103	458
V	206	17	223	123	108	2	12	122	466
VI	188	13	201	129	124	—	10	134	422
VII	227	31	260	158	123	1	9	133	454
VIII	202	25	227	144	125	9	—	134	455
IX	193	25	218	142	113	9	5	127	473
X	199	25	224	140	111	5	3	119	502
XI									
<b>Luxembourg · Lussemburgo</b>									
1954	5.887	—	5.887	5.892 r	4.448	1.435	—	5.883	911
1955	7.204	—	7.204	7.182 r	5.668	1.723	—	7.391	713
1956	7.594	—	7.594	7.594	5.823	1.846	—	7.669	639
1956 X	633	—	633	633	506	137	—	643	658
XI	649	—	649	649	493	162	—	655	652
XII	672	—	672	672	512	173	—	685	639
1957 I	695	—	695	695	515	180	—	695	639
II	632	—	632	627	476	151	—	627	643
III	685	—	685	685	514	172	—	686	643
IV	715	—	715	715	598	161	—	759	586
V	725	—	725	725	575	171	—	746	565
VI	668	—	668	668	521	152	—	673	560
VII	650	—	650	650	539	113	—	652	558
VIII	628	—	628	628	529	118	—	647	539
IX	606	—	606	606	514	109	—	623	519
X	666	—	666	666	560	117	—	677	509
XI	588	—	588	586	487	99	—	586	511

Extraction brute de minerai de fer par régions  
Estrazione di minerale di ferro grezzo per regioni

1.000 t

Période Periodo	Allemagne (R.F.) · Germania (R.F.)						Belgique Belgio
	Nord		Mitte		Süd (b)	Total général Totale generale	
	Salzgitter- Ilseede Harzvorland	Osnabrück Weser- Wiehengebirge	Siegerland Wied	Übrige Mitte (a)			
1	2	3	4	5	6	7	
1954	7.410	1.180	1.253	1.535	1.657	13.035	81
1955	9.232	1.548	1.337	1.544	2.022	15.683	106
1956	9.917	1.748	1.374	1.481	2.407	16.927	144
1956 X	914	157	127	132	217	1.547	13
XI	851	153	114	126	210	1.454	13
XII	803	151	109	120	198	1.381	12
1957 I	882	167	128	132	220	1.529	14
II	819	152	115	121	198	1.405	11
III	887	158	124	133	219	1.521	11
IV	858	152	118	127	200	1.455	12
V	935	162	121	134	214	1.566	10
VI	849	150	109	119	190	1.417	10
VII	950	183	123	144	213	1.613	13
VIII	956	179	123	146	222	1.626	12
IX	886	164	118	129	222	1.519	11
X	953	172	127	144	225	1.621	11
XI							12
Période Periodo	France · Francia				Italie Italia	Luxembourg Lussemburgo	Communauté Comunità
	Est	Ouest	Centre-Midi	Total général Totale generale			
	1	2	3	4			
1954	41.189	2.986	187	44.362	1.600	5.887	64.965
1955	46.690	3.878	317	50.885	2.151	7.204	76.029
1956	48.902	4.095	362	53.359	2.646	7.594	80.670
1956 X	4.465	331	29	4.825	272	633	7.290
XI	3.913	347	30	4.290	198	649	6.603
XII	4.069	358	28	4.455	165	672	6.685
1957 I	4.738	379	31	5.148	212	695	7.598
II	4.442	353	31	4.826	211	632	7.085
III	4.705	392	32	5.129	233	685	7.579
IV	4.127	387	29	4.543	212	715	6.937
V	4.431	373	29	4.833	223	725	7.357
VI	4.408	341	27	4.776	201	668	7.072
VII	4.608	357	33	4.998	260	650	7.534
VIII	3.951	302	18	4.271	227	628	6.764
IX	4.539	375	29	4.943	218	606	7.297
X	4.876	387	30	5.293	223	666	7.814
XI	4.580	350	30	4.960		588	

(a) Sauerland-Waldeck, Lahn-Dill, Taunus-Hunsrück, Oberhessen

(b) Doggererzgebiet, Kreideerzgebiet

Production marchande de minerai de fer par régions  
 Produzione commerciabile di minerale di ferro per regioni

1.000 t

Période Periodo	Allemagne (R.F.) · Germania (R.F.)						Belgique Belgio
	Nord		Mitte		Süd (b)	Total général Totale generale	
	Salzgitter Isère Harzvorland	Osnabrück Weser- Wiehengebirge	Siegerland Wied	Übrige Mitte (a)			
1	2	3	4	5	6	7	
1954	5.257	1.108	807	1.025	1.508	9.705	81
1955	6.274	1.376	856	1.042	1.833	11.381	106
1956	6.665	1.514	862	1.023	2.154	12.218	144
1956 X	613	134	80	89	191	1.107	13
XI	565	132	71	86	188	1.042	13
XII	553	132	67	84	181	1.017	12
1957 I	598	144	79	90	194	1.105	14
II	544	134	71	85	179	1.013	11
III	609	136	77	91	189	1.102	11
IV	568	129	74	87	171	1.029	12
V	637	135	75	90	190	1.127	10
VI	566	126	69	81	170	1.012	10
VII	627	153	73	95	195	1.143	13
VIII	648	149	74	95	196	1.162	12
IX	612	138	72	87	196	1.105	11
X	644	145	75	92	199	1.155	11
XI							12

Période Periodo	France · Francia				Italie Italia	Luxembourg Lussemburgo	Total Communauté Totale Comunità
	Est	Ouest	Centre-Midi	Total général Totale generale			
	8	9	10	11			
	8	9	10	11	12	13	14
1954	41.189	2.454	181	43.824	1.092	5.892	60.594
1955	46.690	3.286	289	50.265	1.375 r	7.182	70.309
1956	48.902	3.471	317	52.690	1.624	7.594	74.270
1956 X	4.465	279	25	4.769	162	633	6.684
XI	3.913	288	25	4.226	127	649	6.057
XII	4.069	299	25	4.393	97	672	6.191
1957 I	4.738	320	27	5.085	131	695	7.030
II	4.442	293	27	4.762	127	627	6.540
III	4.705	327	28	5.060	127	685	6.985
IV	4.127	324	25	4.476	111	715	6.343
V	4.431	309	25	4.765	123	725	6.750
VI	4.408	281	23	4.712	129	668	6.531
VII	4.608	304	28	4.940	158	650	6.904
VIII	3.951	247	17	4.215	144	628	6.161
IX	4.539	310	25	4.874	142	606	6.738
X	4.876	328	26	5.230	140	666	7.202
XI	4.580	299	26	4.905		586	

(a) Sauerland-Waldeck, Lahn-Dill, Taunus-Hunsrück, Oberhessen

(b) Doggererzgebiet, Kreideerzgebiet

Production, stocks et main d'oeuvre des mines de manganèse  
 Produzione, giacenze e mano d'opera delle miniere di manganese  
 Italie (a) - Italia (a)

Production et stocks · Produzione e giacenze

t

Période Periodo	Extraction de minerai brute Estrazione di minerale grezzo	Tonnage marchand rendu disponible dans le mois Tonnellaggio di produzione utilizzabile nel mese			Stocks des mines (c) Giacenze delle miniere (c)		
		Brut Grezzo	Traité (b) Trattato (b)	Total Totale	Brut Grezzo	Traité (b) Trattato (b)	Total Totale
1955	122.153	26.826	28.521	55.347	834	6.582	7.416
1956	108.793	22.091	23.323	45.414			
1956 X	10.318	1.820	2.345	4.165	11	2.845	2.856
XI	9.522	1.613	2.449	4.062	107	3.078	3.185
XII	8.661	1.734	1.834	3.568	710	2.679	3.389
1957 I	9.881	1.995	2.447	4.442	46	3.218	3.264
II	8.947	1.391	1.985	3.376	40	3.474	3.514
III	8.986	1.286	2.253	3.539	24	3.398	3.422
IV	9.019	1.772	2.103	3.875	10	3.634	3.644
V	9.721	1.755	2.109	3.864	19	4.004	4.023
VI	8.262	1.641	1.796	3.437	—	3.977	3.977
VII	8.452	1.499	1.806	3.305	85	3.978	4.063
VIII	8.273	1.374	2.031	3.405	31	4.042	4.073
IX	8.740	1.306	2.167	3.473	—	4.406	4.406
X	9.457	1.493	2.015	3.508	30	4.305	4.335

Effectifs inscrits en fin de mois · Effettivi iscritti alla fine del mese

Période Periodo	Ouvriers · Operai				Apprentis Apprendisti	Employés Impiegati	Total Totale
	Fond des mines souterraines All'interno delle miniere in sotteraneo	Chantiers de production des mines à ciel ouvert Cantieri di produzione delle miniere a cielo aperto	Autres ouvriers (jour) Altri operai (Allo esterno)	Total Totale			
1955 XII	221	45	98	364	—	27	391
1956 X	216	37	102	355	3	22	380
XI	224	37	98	359	3	20	382
XII	231	38	97	366	3	20	389
1957 I	234	40	96	370	—	20	390
II	233	40	94	367	—	17	384
III	232	45	93	370	—	16	386
IV	230	40	92	362	—	15	377
V	240	48	91	379	—	15	394
VI	242	48	90	380	—	15	395
VII	242	48	90	380	—	15	395
VIII	246	40	91	377	—	15	392
IX	246	45	89	380	—	16	396
X	246	39	89	374	—	16	390

(a) L'Italie es le seul producteur de minerai de manganèse (minerai contenant plus de 20% de Mn)

L'Italia è la sola produttrice di minerale di manganese (minerale contenente più del 20% di Mn)

(b) Minerais traités, enrichis, calibrés, grillés, frittés, agglomérés, etc.

Minerali trattati, arricchiti, calibrati, grigliati, arrostiti, agglomerati, ecc.

(c) A la fin du mois · Alla fine del mese

## Évolution de l'emploi dans les mines de fer de la Communauté (a)

## Sviluppo dell'impiego nelle miniere di ferro della Comunità (a)

Période Periodo	Effectifs inscrits en fin de mois · Effettivi iscritti a fine mese							Mouvements de la main-d'œuvre ouvrière (b)	
	Ouvriers · Operai				Apprentis Apprendisti	Employés Impiegati	Total Totale	Variazione della mano d'opera lavorativa (b)	
	Fond des mines souterraines <i>All'interno delle miniere in sotterraneo</i>	Chantiers de production des mines à ciel ouvert <i>Cantieri di produzione delle miniere a cielo aperto</i>	Autres ouvriers (jour) <i>Altri operai (allo esterno)</i>	Total Totale				Arrivées <i>In più</i>	Départs <i>In meno</i>
1955 XII	33.588	1.871	14.393	<b>49.852</b>	2.170	5.518	<b>57.540</b>	512	474
1956 I	33.748	1.856	14.396	<b>50.000</b>	2.151	5.578	<b>57.729</b>	663	524
II	33.866	1.659	14.543	<b>50.068</b>	2.130	5.583	<b>57.781</b>	580	517
III	33.804	1.741	14.581	<b>50.126</b>	2.129	5.582	<b>57.837</b>	1.002	926
IV	33.889	1.691	14.576	<b>50.056</b>	2.061	5.561	<b>57.778</b>	842	642
V	33.491	1.730	14.760	<b>49.981</b>	2.088	5.589	<b>57.658</b>	614	989
VI	33.417	1.809	14.673	<b>49.899</b>	2.075	5.594	<b>57.568</b>	553	670
VII	33.354	1.841	14.742	<b>49.937</b>	1.999	5.606	<b>57.542</b>	656	651
VIII	33.434	1.818	14.808	<b>50.060</b>	1.808	5.608	<b>57.476</b>	744	681
IX	33.552	2.130	14.446	<b>50.128</b>	1.796	5.598	<b>57.522</b>	747	686
X	33.503	1.891	14.799	<b>50.193</b>	1.932	5.601	<b>57.726</b>	590	521
XI	33.748	1.684	14.820	<b>50.252</b>	1.930	5.614	<b>57.796</b>	702	629
XII	33.895	1.706	14.819	<b>50.420</b>	1.899	5.597	<b>57.916</b>	539	378
1957 I	34.311	1.771	14.727	<b>50.809</b>	1.904	5.676	<b>58.389</b>	1.026	689
II	34.368	1.766	14.738	<b>50.872</b>	1.895	5.691	<b>58.458</b>	600	528
III	34.462	1.890	14.675	<b>51.027</b>	1.886	5.708	<b>58.621</b>	844	711
IV	34.704	1.948	14.745	<b>51.397</b>	1.982	5.809	<b>59.188</b>	856	584
V	34.759	1.929	14.706	<b>51.394</b>	1.998	5.818	<b>59.210</b>	701	703
VI	34.759	2.026	14.589	<b>51.374</b>	1.908	5.830	<b>59.112</b>	532	427
VII	34.823	2.019	14.546	<b>51.388</b>	1.935	5.887	<b>59.210</b>	661	747
VIII	34.633	2.005	14.509	<b>51.147</b>	1.811	5.878	<b>58.836</b>	822	672
IX	35.062	1.996	14.539	<b>51.597</b>	1.756	5.935	<b>59.288</b>	722	620

(a) Sans la Belgique · Senza il Belgio

(b) Y compris les mouvements de main-d'œuvre entre mines de la même société · Ivi compresi i movimenti della mano d'opera fra miniere della stessa società

Effectifs ouvriers inscrits en fin de mois dans les mines de fer par pays  
 Effettivo della mano d'opera iscritta alla fine del mese nelle miniere di ferro per paese

En fin de période Alla fine del periodo	Mines de fer · Miniere di ferro				
	Allemagne (R.F.) Germania (R.F.)	France Francia	Italie Italia	Luxembourg Lussemburgo	Total (a) Totale (a)
1955 XII	18.770	24.658	3.974	2.450	49.852
1956 I	18.974	24.617	3.962	2.447	50.000
II	19.086	24.576	3.931	2.475	50.068
III	19.207	24.541	3.904	2.474	50.126
IV	19.452	24.317	3.885	2.502	50.156
V	19.363 <sup>r</sup>	24.163	3.944	2.511	49.981 <sup>r</sup>
VI	19.295	24.137	3.957	2.510	49.899
VII	19.316	24.186	3.939	2.496	49.937
VIII	19.304	24.347	3.940	2.469	50.060
IX	19.524	24.168	3.955	2.481	50.128
X	19.560	24.183	3.981	2.469	50.193
XI	19.699	24.239	3.860	2.454	50.252
XII	19.763	24.374	3.836	2.447	50.420
1957 I	20.091	24.443	3.834	2.441	50.809
II	20.195	24.416	3.824	2.437	50.872
III	20.372	24.432	3.780	2.443	51.027
IV	20.634	24.463	3.865	2.435	51.397
V	20.730	24.408	3.838	2.418	51.394
VI	20.808	24.331	3.816	2.419	51.374
VII	20.718	24.520	3.742	2.408	51.388
VIII	20.772	24.192	3.772	2.411	51.147
IX	20.949	24.497	3.737	2.414	51.597
X			3.707	2.415	
XI				2.398	
XII					

(a) Sans la Belgique · Senza il Belgio

**Absence dans les mines de fer en % des présences possibles (a)  
pendant les jours ouvrables**

Période Periodo	Motifs personnels · Per motivi personali						Total Totale
	Maladie Malattia	Accidents du travail Infortuni sul lavoro	Absences justifiées Assenze giustificate	Absences non justifiées Assenze non giustificate	Congés normaux Ferie normali	Autres absences payées Altre assenze retribuite	
<b>Ouvriers du fond (b) · Operai all'interno (b)</b>							
1955 I	5,18	2,81	0,99	0,67	1,94	0,43	12,02
II	6,00	2,86	0,80	0,64	2,59	0,19	13,08
III	5,50	2,90	0,69	0,53	2,77	0,19	12,58
IV	4,46	2,76	0,77	0,53	4,83	0,24	13,59
V	4,38	2,52	0,74	0,54	5,59	0,35	14,12
VI	4,35	2,61	0,86	0,57	7,10	0,22	15,71
VII	4,53	2,83	1,01	0,56	9,89	0,16	18,98
VIII	4,69	2,75	1,47	0,62	11,68	0,24	21,45
IX	5,28	3,04	1,78	0,68	6,82	0,21	17,81
X	4,99	2,98	1,44	0,75	4,28	0,19	14,63
XI	4,48	2,72	1,27	0,60	2,68	0,24	11,99
XII	4,99	2,79	1,61	0,67	4,15	0,36	14,57
<b>Ouvriers du jour (c) · Operai all'esterno (c)</b>							
1955 I	5,38	1,38	0,76	0,25	1,93	0,63	10,33
II	6,30	1,48	0,61	0,26	2,36	0,37	11,38
III	6,58	2,01	0,69	0,41	2,78	0,48	12,95
IV	4,36	1,22	0,52	0,18	3,63	0,43	10,34
V	3,65	0,97	0,49	0,16	3,97	0,48	9,72
VI	3,96	1,13	0,62	0,22	6,00	0,43	12,36
VII	2,57	1,16	0,50	0,22	6,60	0,24	11,35
VIII	3,98	1,22	0,90	0,20	10,41	0,28	16,99
IX	4,21	1,17	1,16	0,24	7,78	0,38	14,94
X	4,31	1,26	0,99	0,23	5,59	0,37	12,75
XI	4,50	1,24	0,92	0,22	3,56	0,48	10,92
XII	4,86	1,28	1,12	0,23	5,81	0,43	13,73
<b>Ouvriers du fond et du jour · Operai all'interno e all'esterno</b>							
1955 I	5,23	2,39	0,93	0,55	1,94	0,49	11,53
II	6,09	2,46	0,75	0,53	2,52	0,24	12,59
III	5,81	2,65	0,69	0,50	2,77	0,27	12,69
IV	4,43	2,31	0,70	0,42	4,48	0,30	12,64
V	4,15	2,03	0,66	0,42	5,08	0,39	12,73
VI	4,24	2,18	0,79	0,46	6,78	0,28	14,73
VII	3,74	2,16	0,80	0,42	8,59	0,19	15,90
VIII	4,48	2,30	1,30	0,50	11,30	0,26	20,14
IX	4,96	2,49	1,60	0,55	7,10	0,26	16,96
X	4,79	2,48	1,31	0,60	4,66	0,24	14,08
XI	4,49	2,29	1,17	0,49	2,93	0,31	11,68
XII	4,95	2,35	1,46	0,54	4,64	0,38	14,32

(a) Présences possibles = Présences + absences · Presenze possibili = presenze + assenze

(b) Fond des mines souterraines et chantiers de production des mines à ciel ouvert  
All'interno di miniere in sotterraneo e cantieri di produzione di miniere a cielo aperto

(c) Jour des mines souterraines et ouvriers employés à des fonctions semblables dans les mines à ciel ouvert  
All'esterno di miniere in sotterraneo e lavoratori che svolgono mansioni similari nelle miniere a cielo aperto



Assenze nelle miniere di ferro in % delle presenze possibili (a)  
durante i giorni lavorativi

Motifs économiques et techniques <i>Per motivi tecnici ed economici</i>			Motifs divers <i>Per motivi diversi</i>			Total général <i>Totale generale</i>	Période <i>Periodo</i>
Total <i>Totale</i>	Dont - di cui		Grèves collectives <i>Scioperi collettivi</i>	Lock-out <i>Serrate</i>	Total <i>Totale</i>		
	Manque de débouchés <i>Deficenza di mercato</i>	Motifs techniques <i>Motivi tecnici</i>					
<b>Ouvriers du fond (b) · Operai all'interno (b)</b>							
0,51	0,32	0,19	0,99	—	0,99	13,52	I 1955
0,19	0,10	0,09	0,15	0,03	0,18	13,45	II
0,21	0,05	0,16	0,24	0,01	0,25	13,04	III
0,11	0,03	0,08	1,34	—	1,34	15,04	IV
0,13	0,04	0,09	0,34	—	0,34	14,59	V
0,40	0,32	0,08	0,11	—	0,11	16,22	VI
0,30	0,23	0,07	0,31	—	0,31	19,59	VII
0,07	—	0,07	0,01	—	0,01	21,53	VIII
0,11	0,04	0,07	0,74	—	0,74	18,66	IX
0,10	—	0,10	0,12	—	0,12	14,85	X
0,03	0,03	0,03	0,03	—	0,03	12,05	XI
0,19	—	0,19	0,01	—	0,01	14,77	XII
<b>Ouvriers du jour (c) · Operai all'esterno (c)</b>							
0,21	0,12	0,09	0,80	—	0,80	11,34	I 1955
0,10	0,03	0,07	0,12	0,02	0,14	11,62	II
0,08	0,03	0,05	0,71	0,01	0,72	13,75	III
0,02	0,01	0,01	1,96	—	1,96	12,32	IV
0,07	0,02	0,05	0,17	—	0,17	9,96	V
0,16	0,10	0,06	0,03	—	0,03	12,55	VI
0,08	0,04	0,04	0,04	—	0,04	11,47	VII
0,06	—	0,06	0,01	—	0,01	17,06	VIII
0,02	0,00	0,02	0,20	—	0,20	15,16	IX
0,02	—	0,02	0,04	—	0,04	12,81	X
0,01	0,01	0,00	0,00	—	0,00	10,93	XI
0,12	—	0,12	0,03	—	0,03	13,88	XII
<b>Ouvriers du fond et du jour · Operai all'interno e all'esterno</b>							
0,42	0,26	0,16	0,94	—	0,94	12,89	I 1955
0,17	0,08	0,09	0,14	0,03	0,17	12,93	II
0,17	0,04	0,13	0,38	0,01	0,39	13,25	III
0,09	0,03	0,06	1,52	—	1,52	14,25	IV
0,10	0,03	0,07	0,29	—	0,29	13,12	V
0,33	0,26	0,07	0,09	—	0,09	15,15	VI
0,21	0,16	0,05	0,20	—	0,20	16,31	VII
0,06	—	0,06	0,01	—	0,01	20,21	VIII
0,09	0,03	0,06	0,58	—	0,58	17,63	IX
0,08	—	0,08	0,09	—	0,09	14,25	X
0,02	0,02	0,00	0,02	—	0,02	11,72	XI
0,17	—	0,17	0,02	—	0,02	14,51	XII

Absences dans les mines de fer en % des présences possibles (a)  
pendant les jours ouvrables

Période Periodo	Motifs personnels · Per motivi personali						Total Totale
	Maladie Malattia	Accidents du travail Infortuni sul lavoro	Absences justifiées Assenze giustificate	Absences non justifiées Assenze non giustificate	Congés normaux Ferie normali	Autres absences payées Altre assenze retribuite	
<b>Ouvriers du fond (b) · Operai all'interno (b)</b>							
1955 I	5,93	1,85	1,14	0,06	2,76	0,76	12,50
II	8,47	1,78	0,97	0,16	3,68	0,28	15,34
III	7,36	1,83	0,84	0,07	3,26	0,29	13,65
IV	4,83	1,55	0,83	0,11	5,05	0,24	12,61
V	4,89	1,39	1,06	0,11	5,73	0,31	13,49
VI	4,74	1,36	1,12	0,13	8,14	0,28	15,77
VII	5,19	1,60	1,04	0,14	8,36	0,24	16,57
VIII	5,69	1,65	1,08	0,20	7,51	0,30	16,43
IX	6,07	1,86	1,59	0,16	6,08	0,37	16,13
X	5,64	1,89	1,62	0,15	4,76	0,34	14,40
XI	4,73	1,65	1,49	0,11	3,16	0,34	11,48
XII	5,39	1,83	2,64	0,16	5,96	0,28	16,26
<b>Ouvriers du jour (c) · Operai all'esterno (c)</b>							
1955 I	5,99	0,96	0,75	0,02	2,42	1,27	11,41
II	7,87	1,02	0,60	0,07	3,10	0,77	13,44
III	7,38	0,91	0,67	0,03	2,82	0,92	12,73
IV	4,34	0,64	0,63	0,03	3,69	0,79	10,12
V	4,35	0,62	0,71	0,01	4,49	0,89	11,07
VI	4,15	0,75	0,76	0,03	6,74	0,95	13,38
VII	4,34	1,03	0,71	0,05	9,87	0,80	16,80
VIII	4,15	0,80	0,74	0,05	7,74	0,45	13,93
IX	4,54	0,63	0,98	0,05	6,89	0,82	13,91
X	5,59	0,55	1,07	0,03	5,85	0,85	12,94
XI	4,51	0,55	0,94	0,02	3,80	0,93	10,75
XII	5,05	0,60	1,57	0,07	7,40	0,63	15,32
<b>Ouvriers du fond et du jour · Operai all'interno e all'esterno</b>							
1955 I	5,95	1,58	1,02	0,05	2,65	0,91	12,16
II	8,28	1,55	0,85	0,14	3,51	0,43	14,76
III	7,37	1,55	0,79	0,06	3,13	0,48	13,38
IV	4,68	1,27	0,77	0,08	4,64	0,41	11,85
V	4,72	1,16	0,95	0,08	5,35	0,49	12,75
VI	4,56	1,17	1,02	0,10	7,71	0,48	15,04
VII	4,93	1,42	0,94	0,11	8,83	0,41	16,64
VIII	5,22	1,39	0,98	0,15	7,58	0,35	15,67
IX	5,60	1,48	1,40	0,13	6,33	0,51	15,45
X	5,33	1,49	1,45	0,11	5,09	0,49	13,96
XI	4,67	1,31	1,32	0,08	3,36	0,52	11,26
XII	5,29	1,46	2,32	0,14	6,39	0,38	15,98

(a) Présences possibles = Présences + absences · Presenze possibili = presenze + assenze

(b) Fond des mines souterraines et chantiers de production des mines à ciel ouvert  
All'interno di miniere in sotterraneo e cantieri di produzione di miniere a cielo aperto

(c) Jour des mines souterraines et ouvriers employés à des fonctions semblables dans les mines à ciel ouvert  
All'esterno di miniere in sotterraneo e lavoratori che svolgono mansioni similari nelle miniere a cielo aperto

Assenze nelle miniere di ferro in % delle presenze possibili (a)  
durante i giorni lavorativi

Motifs économiques et techniques <i>Per motivi tecnici ed economici</i>			Motifs divers <i>Per motivi diversi</i>			Total général <i>Totale generale</i>	Période <i>Periodo</i>
Total <i>Totale</i>	Dont - di cui		Grèves collectives <i>Scioperi collettivi</i>	Lock-out <i>Serrate</i>	Total <i>Totale</i>		
	Manque de débouchés <i>Deficenza di mercato</i>	Motifs techniques <i>Motivi tecnici</i>					
<b>Ouvriers du fond (b) - Operai all'interno (b)</b>							
0,07	—	0,07	2,68	—	2,68	15,25	I 1955
—	—	—	—	—	—	15,34	II
—	—	—	—	—	—	13,65	III
0,00	—	0,00	—	—	—	12,61	IV
—	—	—	—	—	—	13,49	V
—	—	—	—	—	—	15,77	VI
0,00	—	0,00	—	—	—	16,57	VII
0,00	—	0,00	—	—	—	16,43	VIII
0,01	—	0,01	—	—	—	16,14	IX
0,00	—	0,00	—	—	—	14,40	X
0,00	—	0,00	—	—	—	11,48	XI
—	—	—	—	—	—	16,26	XII
<b>Ouvriers du jour (c) - Operai all'esterno (c)</b>							
0,02	—	0,02	2,01	—	2,01	13,44	I 1955
0,00	—	0,00	—	—	—	13,44	II
—	—	—	—	—	—	12,73	III
0,01	—	0,01	—	—	—	10,13	IV
—	—	—	—	—	—	11,07	V
—	—	—	—	—	—	13,38	VI
0,00	—	0,00	—	—	—	16,80	VII
0,00	—	0,00	—	—	—	13,93	VIII
0,00	—	0,00	—	—	—	13,91	IX
0,00	—	0,00	—	—	—	12,94	X
0,01	—	0,01	—	—	—	10,76	XI
—	—	—	—	—	—	15,32	XII
<b>Ouvriers du fond et du jour - Operai all'interno e all'esterno</b>							
0,05	—	0,05	2,48	—	2,48	14,69	I 1955
0,00	—	0,00	—	—	—	14,76	II
—	—	—	—	—	—	13,38	III
0,00	—	0,00	—	—	—	11,85	IV
—	—	—	—	—	—	12,75	V
—	—	—	—	—	—	15,04	VI
0,00	—	0,00	—	—	—	16,64	VII
0,00	—	0,00	—	—	—	15,67	VIII
0,01	—	0,01	—	—	—	15,46	IX
0,00	—	0,00	—	—	—	13,96	X
0,00	—	0,00	—	—	—	11,26	XI
—	—	—	—	—	—	15,98	XII

**Absence dans les mines de fer en % des présences possibles (a)  
pendant les jours ouvrables**

Période Periodo	Motifs personnels - Per motivi personali						Total Totale
	Maladie Malattia	Accidents du travail Infortuni sul lavoro	Absences justifiées Assenze giustificate	Absences non justifiées Assenze non giustificate	Congés normaux Ferie normali	Autres absences payées Altre assenze retribuite	
<b>Ouvriers du fond (b) - Operai all'interno (b)</b>							
1955 I	4,48	3,31	0,85	1,01	1,40	0,08	11,13
II	4,18	3,46	0,65	0,88	1,87	0,09	11,13
III	4,08	3,53	0,52	0,78	2,43	0,10	11,44
IV	4,14	3,33	0,68	0,82	4,95	0,11	14,03
V	3,97	3,12	0,50	0,83	5,65	0,10	14,17
VI	4,04	3,26	0,63	0,82	6,66	0,13	15,54
VII	4,10	3,50	1,00	0,83	11,43	0,10	20,96
VIII	4,05	3,35	1,76	0,88	15,35	0,09	25,48
IX	4,71	3,73	1,93	1,02	7,68	0,10	19,17
X	4,47	3,54	1,28	1,13	3,96	0,10	14,48
XI	4,24	3,32	0,99	0,89	2,38	0,08	11,90
XII	4,70	3,29	0,91	0,94	3,03	0,31	13,18
<b>Ouvriers du jour (c) - Operai all'esterno (c)</b>							
1955 I	5,47	1,73	0,71	0,47	1,44	0,06	9,88
II	5,28	1,89	0,53	0,39	1,64	0,06	9,79
III	5,18	1,98	0,44	0,42	2,00	0,07	10,09
IV	4,61	1,64	0,43	0,33	3,84	0,10	10,95
V	3,92	1,37	0,41	0,32	4,85	0,08	10,95
VI	3,90	1,31	0,50	0,41	6,22	0,05	12,39
VII	3,83	1,40	0,59	0,27	10,65	0,07	16,81
VIII	4,10	1,48	0,93	0,33	14,00	0,06	20,91
IX	4,34	1,58	1,08	0,39	9,75	0,08	17,22
X	4,50	1,75	0,68	0,34	5,82	0,06	13,15
XI	4,63	1,72	0,70	0,39	3,27	0,05	10,76
XII	4,95	1,80	0,68	0,36	4,51	0,24	12,54
<b>Ouvriers du fond et du jour - Operai all'interno e all'esterno</b>							
1955 I	4,73	2,93	0,81	0,88	1,41	0,07	10,83
II	4,45	3,08	0,62	0,76	1,82	0,08	10,81
III	4,35	3,15	0,50	0,69	2,33	0,09	11,11
IV	4,25	2,92	0,62	0,70	4,68	0,10	13,27
V	3,96	2,68	0,48	0,70	5,45	0,09	13,36
VI	4,01	2,78	0,60	0,71	6,55	0,11	14,76
VII	4,03	2,98	0,89	0,69	11,24	0,09	19,92
VIII	4,06	2,89	1,55	0,74	15,02	0,08	24,34
IX	4,62	3,19	1,72	0,86	8,20	0,10	18,69
X	4,48	3,09	1,13	0,93	4,42	0,10	14,15
XI	4,34	2,92	0,92	0,76	2,60	0,07	11,61
XII	4,76	2,92	0,85	0,80	3,40	0,30	13,03

(a) Présences possibles = Présences + absences - *Presenze possibili = presenze + assenze*(b) Fond des mines souterraines et chantiers de production des mines à ciel ouvert  
*All'interno di miniere in sotterraneo e cantieri di produzione di miniere a cielo aperto*(c) Jour des mines souterraines et ouvriers employés à des fonctions semblables dans les mines à ciel ouvert  
*All'esterno di miniere in sotterraneo e lavoratori che svolgono mansioni similari nelle miniere a cielo aperto*

Assenze nelle miniere di ferro in % delle presenze possibili (a)  
durante i giorni lavorativi

Motifs économiques et techniques Per motivi tecnici ed economici			Motifs divers Per motivi diversi			Total général Totale generale	Période Periodo
Total Totale	Dont - di cui		Grèves collectives Scioperi collettivi	Lock-out Serrate	Total Totale		
	Manque de débouchés Deficenza di mercato	Motifs techniques Motivi tecnici					
<b>Ouvriers du fond (b) - Operai all'interno (b)</b>							
0,89	0,59	0,30	0,03	—	0,03	12,05	I 1955
0,36	0,18	0,17	0,22	0,06	0,28	11,77	II
0,39	0,10	0,29	0,44	0,02	0,46	12,29	III
0,18	0,06	0,12	1,12	—	1,12	15,33	IV
0,24	0,08	0,16	0,63	—	0,63	15,04	V
0,74	0,59	0,15	0,18	—	0,18	16,46	VI
0,58	0,45	0,13	0,58	—	0,58	22,12	VII
0,13	—	0,13	0,01	—	0,01	25,62	VIII
0,21	0,08	0,13	1,39	—	1,39	20,77	IX
0,19	—	0,19	0,22	—	0,22	14,89	X
0,05	0,05	—	0,06	—	0,06	12,01	XI
0,37	—	0,37	—	—	—	13,55	XII
<b>Ouvriers du jour (c) - Operai all'esterno (c)</b>							
0,46	0,28	0,18	—	—	—	10,34	I 1955
0,24	0,07	0,17	0,05	0,05	0,10	10,13	II
0,17	0,05	0,12	1,66	0,03	1,69	11,95	III
0,04	0,02	0,02	2,43	—	2,43	13,42	IV
0,18	0,05	0,13	0,44	—	0,44	11,57	V
0,36	0,23	0,13	0,02	—	0,02	12,77	VI
0,30	0,16	0,14	0,16	—	0,16	17,27	VII
0,13	—	0,13	0,02	—	0,02	21,06	VIII
0,05	0,01	0,04	0,48	—	0,48	17,75	IX
0,04	—	0,04	0,11	—	0,11	13,30	X
0,01	0,01	—	0,01	—	0,01	10,78	XI
0,28	—	0,28	—	—	—	12,82	XII
<b>Ouvriers du fond et du jour - Operai all'interno e all'esterno</b>							
0,79	0,52	0,27	0,02	—	0,02	11,64	I 1955
0,33	0,15	0,17	0,18	0,05	0,23	11,37	II
0,34	0,09	0,25	0,74	0,02	0,76	12,21	III
0,15	0,05	0,10	1,44	—	1,44	14,86	IV
0,22	0,07	0,15	0,59	—	0,59	14,17	V
0,65	0,50	0,15	0,14	—	0,14	15,55	VI
0,51	0,30	0,13	0,48	—	0,48	20,91	VII
0,13	—	0,13	0,02	—	0,02	24,49	VIII
0,17	0,06	0,11	1,16	—	1,16	20,02	IX
0,16	—	0,16	0,19	—	0,19	14,50	X
0,04	0,04	—	0,05	—	0,05	11,70	XI
0,34	—	0,34	—	—	—	13,37	XII

Absence dans les mines de fer en % des présences possible (a)  
pendant les jours ouvrables

Période Periodo	Motifs personnels · Per motivi personali						Total Totale
	Maladie Malattia	Accidents du travail Infortuni sul lavoro	Absences justifiées Assenze giustificate	Absences non justifiées Assenze non giustificate	Congés normaux Ferie normali	Autres absences payées Altre assenze retribuite	
<b>Ouvriers du fond (b) · Operai all'interno (b)</b>							
1955 I	5,72	2,43	1,02	0,36	1,78	0,98	12,29
II	7,80	2,42	1,14	0,21	2,01	0,62	14,20
III	6,49	2,45	1,33	0,10	2,32	0,41	13,10
IV	5,80	3,12	1,39	0,34	2,63	0,97	14,25
V	5,91	2,37	0,97	0,17	3,09	0,73	13,24
VI	5,52	2,13	1,33	0,14	3,65	0,81	13,58
VII	5,07	3,00	0,95	0,12	4,24	0,07	13,45
VIII	5,67	2,92	1,55	0,15	5,94	0,80	17,03
IX	6,64	2,90	1,10	0,14	4,73	0,25	15,76
X	6,25	3,05	1,83	0,12	4,31	0,05	15,61
XI	5,43	2,24	2,03	0,21	2,15	0,63	12,68
XII	5,28	2,40	1,50	0,37	3,29	0,88	13,72
<b>Ouvriers du jour (c) · Operai all'esterno (c)</b>							
1955 I	3,56	0,93	0,93	0,13	2,19	0,27	8,01
II	5,75	0,97	0,90	0,15	2,33	0,11	10,21
III	4,34	1,17	0,95	0,12	2,69	0,11	9,38
IV	4,16	1,04	0,67	0,08	2,90	0,24	9,09
V	3,94	0,97	0,55	0,12	3,01	0,44	9,03
VI	4,18	1,27	0,56	0,13	2,64	0,16	8,94
VII	2,59	1,51	0,83	0,18	4,25	0,02	9,38
VIII	4,03	1,23	1,03	0,16	6,86	0,33	13,64
IX	3,68	1,08	0,96	0,17	4,61	0,09	10,59
X	3,57	1,21	1,60	0,29	4,20	—	10,87
XI	4,08	1,06	1,53	0,11	3,65	0,36	10,79
XII	4,36	1,01	1,06	0,12	5,79	0,32	12,66
<b>Ouvriers du fond et du jour · Operai all'interno e all'esterno</b>							
1955 I	4,66	1,69	0,98	0,25	1,98	0,63	10,19
II	6,79	1,71	1,02	0,18	2,17	0,37	12,24
III	5,43	1,82	1,14	0,12	2,50	0,27	11,28
IV	4,96	2,05	1,02	2,21	2,70	0,60	11,61
V	4,85	1,62	0,75	0,14	3,05	0,58	10,99
VI	4,83	1,69	0,93	0,13	3,13	0,47	11,18
VII	3,79	2,23	0,89	0,15	4,25	0,04	11,35
VIII	4,84	2,07	1,29	0,16	6,40	0,56	15,32
IX	5,16	1,99	1,03	0,15	4,67	0,17	13,17
X	4,93	2,15	1,72	0,20	4,26	0,02	13,28
XI	4,78	1,67	1,79	0,16	2,88	0,49	11,77
XII	4,84	1,73	1,29	0,26	4,50	0,61	13,21

(a) Présences possibles = Présences + absences · Presenze possibili = presenze + assenze

(b) Fond des mines souterraines et chantiers de production des mines à ciel ouvert.  
All'interno di miniere in sotterraneo e cantieri di produzione di miniere a cielo aperto

(c) Jour des mines souterraines et ouvriers employés à des fonctions semblables dans les mines à ciel ouvert.  
All'esterno di miniere in sotterraneo e lavoratori che svolgono mansioni similari nelle miniere a cielo aperto

Assenze nelle miniere di ferro in % delle presenze possibili (a)  
durante i giorni lavorativi

Motifs économiques et techniques <i>Per motivi tecnici ed economici</i>			Motifs divers <i>Per motivi diversi</i>			Total général <i>Totale generale</i>	Période <i>Periodo</i>
Total Totale	Dont - di cui		Grèves collectives <i>Scioperi collettivi</i>	Lock-out <i>Serrate</i>	Total Totale		
	Manque de débouchés <i>Deficenza di mercato</i>	Motifs techniques <i>Motivi tecnici</i>					
<b>Ouvriers du fond (b) · Operai all'interno (b)</b>							
—	—	—	—	—	—	12,29	I 1955
—	—	—	0,60	—	0,60	14,80	II
—	—	—	—	—	—	13,10	III
0,17	—	0,17	0,03	—	0,03	14,45	IV
—	—	—	—	—	—	13,24	V
—	—	—	0,18	—	0,18	13,76	VI
—	—	—	—	—	—	13,45	VII
—	—	—	—	—	—	17,03	VIII
—	—	—	—	—	—	15,76	IX
—	—	—	—	—	—	15,61	X
—	—	—	—	—	—	12,68	XI
—	—	—	0,23	—	0,23	13,95	XII
<b>Ouvriers du jour (c) · Operai all'esterno (c)</b>							
—	—	—	—	—	—	8,01	I 1955
—	—	—	0,80	—	0,80	11,01	II
—	—	—	—	—	—	9,38	III
—	—	—	0,04	—	0,04	9,13	IV
—	—	—	—	—	—	9,03	V
—	—	—	0,18	—	0,18	9,12	VI
—	—	—	—	—	—	9,38	VII
—	—	—	—	—	—	13,64	VIII
—	—	—	—	—	—	10,59	IX
—	—	—	—	—	—	10,87	X
—	—	—	—	—	—	10,79	XI
—	—	—	0,23	—	0,23	12,89	XII
<b>Ouvriers du fond et du jour · Operai all'interno e all'esterno</b>							
—	—	—	—	—	—	10,19	I 1955
—	—	—	0,70	—	0,70	12,94	II
—	—	—	—	—	—	11,28	III
0,08	—	0,08	0,04	—	0,04	11,73	IV
—	—	—	—	—	—	10,99	V
—	—	—	0,18	—	0,18	11,36	VI
—	—	—	—	—	—	11,35	VII
—	—	—	—	—	—	15,32	VIII
—	—	—	—	—	—	13,17	IX
—	—	—	—	—	—	13,28	X
—	—	—	—	—	—	11,77	XI
—	—	—	0,23	—	0,23	13,44	XII

**Absence dans les mines de fer en % des présences possibles (a)  
pendant les jours ouvrables**

Période Periodo	Motifs personnels · Per motivi personali						Total Totale	
	Maladie Maliattia	Accidents du travail Infortuni sul lavoro	Absences justifiées Assenze giustificate	Absences non justifiées Assenze non giustificate	Congés normaux Ferie normali	Autres absences payées Altre assenze retribuite		
<b>Ouvriers du fond (b) · Operai all'interno (b)</b>								
1955	I	6,79	4,80	1,57	1,85	1,97	1,49	18,47
	II	5,54	4,97	0,95	2,19	2,75	0,26	16,66
	III	6,32	4,79	0,82	1,65	3,20	0,31	17,09
	IV	4,01	5,10	0,74	0,52	3,95	1,05	15,37
	V	3,49	4,89	0,57	1,16	6,38	3,20	19,69
	VI	3,90	4,94	1,02	1,38	7,74	0,31	19,29
	VII	3,32	5,12	1,03	1,48	11,32	0,22	22,49
	VIII	2,73	4,71	1,20	1,68	9,52	0,92	20,86
	IX	3,80	4,83	2,34	1,66	5,19	0,11	17,93
	X	4,05	5,24	1,37	2,15	4,02	0,17	17,00
	XI	3,85	5,34	1,78	1,92	2,67	0,87	16,43
	XII	4,57	5,60	1,16	2,22	2,91	0,93	17,39
<b>Ouvriers du jour (c) · Operai all'esterno (c)</b>								
1955	I	4,07	2,52	0,89	0,48	1,71	1,08	10,75
	II	4,42	2,52	0,72	0,72	2,59	0,34	11,31
	III	4,00	2,23	0,69	0,43	2,49	0,61	10,45
	IV	3,05	2,27	0,17	0,29	3,21	0,86	9,85
	V	3,02	2,14	0,54	0,26	3,59	1,75	11,30
	VI	2,77	1,95	0,65	0,32	6,19	0,41	12,29
	VII	2,03	2,21	0,79	0,54	9,94	0,34	15,85
	VIII	1,88	2,22	1,46	0,47	10,43	0,57	17,03
	IX	2,31	2,05	3,33	0,57	6,69	0,19	15,14
	X	2,77	2,59	1,24	0,55	5,29	0,28	12,72
	XI	4,38	2,90	1,06	0,60	3,76	0,71	13,41
	XII	4,16	2,56	1,34	0,61	4,68	0,62	13,97
<b>Ouvriers du fond et du jour · Operai all'interno e all'esterno</b>								
1955	I	5,83	4,00	1,33	1,37	1,88	1,35	15,76
	II	5,13	4,07	0,86	1,65	2,69	0,29	14,69
	III	5,49	3,87	0,77	1,22	2,95	0,41	14,71
	IV	3,67	4,08	0,53	0,44	3,68	0,98	13,38
	V	3,33	3,98	0,56	0,86	5,45	2,72	16,90
	VI	3,49	3,87	0,89	1,00	7,18	0,35	16,78
	VII	2,86	4,08	0,94	1,14	10,83	0,27	20,12
	VIII	2,42	3,82	1,29	1,25	9,91	0,79	19,48
	IX	3,26	3,83	2,70	1,27	5,73	0,14	16,93
	X	3,59	4,29	1,33	1,58	4,47	0,21	15,47
	XI	4,04	4,49	1,53	1,46	3,05	0,81	15,38
	XII	4,43	4,51	1,23	1,64	3,54	0,82	16,17

(a) Présences possibles = Présences + absences · Presenze possibili = presenze + assenze

(b) Fond des mines souterraines et chantiers de production des mines à ciel ouvert  
All'interno di miniere in sotterraneo e cantieri di produzione di miniere a cielo aperto

(c) Jour des mines souterraines et ouvriers employés à des fonctions semblables dans les mines à ciel ouvert  
All'esterno di miniere in sotterraneo e lavoratori che svolgono mansioni similari nelle miniere a cielo aperto



Assenze nelle miniere di ferro in % delle presenze possibili (a)  
durante i giorni lavorativi

Motifs économiques et techniques Per motivi tecnici ed economici			Motifs divers Per motivi diversi			Total général Totale generale	Période Periodo
Total Totale	Dont · di cui		Grèves collectives Scioperi collettivi	Lock-out Serrate	Total Totale		
	Manque de débouchés Deficenza di mercato	Motifs techniques Motivi tecnici					
<b>Ouvriers du fond (b) · Operai all'interno (b)</b>							
—	—	—	—	—	—	18,47	I 1955
—	—	—	—	—	—	16,66	II
—	—	—	—	—	—	17,09	III
—	—	—	16,47	—	16,47	31,84	IV
—	—	—	—	—	—	19,69	V
—	—	—	—	—	—	19,29	VI
—	—	—	—	—	—	22,49	VII
—	—	—	—	—	—	20,86	VIII
—	—	—	—	—	—	17,93	IX
—	—	—	—	—	—	17,00	X
—	—	—	—	—	—	16,43	XI
—	—	—	—	—	—	17,39	XII
<b>Ouvriers du jour (c) · Operai all'esterno (c)</b>							
—	—	—	—	—	—	10,75	I 1955
—	—	—	—	—	—	11,31	II
—	—	—	—	—	—	10,45	III
—	—	—	15,04	—	15,04	24,89	IV
—	—	—	—	—	—	11,30	V
—	—	—	—	—	—	12,29	VI
—	—	—	—	—	—	15,85	VII
—	—	—	—	—	—	17,03	VIII
—	—	—	—	—	—	15,14	IX
—	—	—	—	—	—	12,72	X
—	—	—	—	—	—	13,41	XI
—	—	—	—	—	—	13,97	XII
<b>Ouvriers du fond et du jour · Operai all'interno e all'esterno</b>							
—	—	—	—	—	—	15,76	I 1955
—	—	—	—	—	—	14,69	II
—	—	—	—	—	—	14,71	III
—	—	—	15,95	—	15,95	29,33	IV
—	—	—	—	—	—	16,90	V
—	—	—	—	—	—	16,78	VI
—	—	—	—	—	—	20,12	VII
—	—	—	—	—	—	19,48	VIII
—	—	—	—	—	—	16,93	IX
—	—	—	—	—	—	15,47	X
—	—	—	—	—	—	15,38	XI
—	—	—	—	—	—	16,17	XII

Absences dans les mines de fer en % des présences possibles (a) pendant les jours ouvrables  
(Bassins français et allemands)

Période Periodo	Motifs personnels · Per motivi personali						Total Totale
	Maladie Malattia	Accidents du travail Infortuni sul lavoro	Absences justifiées Assenze giustificate	Absences non justifiées Assenze non giustificate	Congés normaux Ferie normali	Autres absences payées Altre assenze retribuite	
	Ouvriers du fond (c) · Operai all'interno (c)						
	Allemagne (R. F.) Bassin du Nord (b)						
1955	4,82	1,80	1,47	0,14	5,15	0,25	13,63
1956							
	France Bassin de l'Est						
1955	4,32	3,46	1,03	0,92	5,68	0,13	15,54
1956							
	Bassin de l'Ouest						
1955	4,10	2,92	0,49	0,51	5,52	0,07	13,61
1956							
	Bassin du Centre Midi						
1955	3,07	2,99	1,13	1,73	3,18	0,10	12,20
1956							
	Ouvriers du jour (d) · Operai all'esterno (d)						
	Allemagne (R. F.) Bassin du Nord						
1955	4,47	0,73	0,79	0,02	5,36	0,33	11,70
1956							
	France Bassin de l'Est						
1955	4,74	1,75	0,68	0,38	5,89	0,09	13,53
1956							
	Bassin de l'Ouest						
1955	4,05	1,27	0,44	0,20	5,39	0,05	11,40
1956							
	Bassin du Centre Midi						
1955	2,63	0,89	0,91	1,00	3,84	0,07	9,34
1956							
	Ouvriers du fond et du jour · Operai all'interno e all'esterno						
	Allemagne (R. F.) Bassin du Nord						
1955	4,71	1,46	1,26	0,11	5,21	0,27	13,02
1956							
	France Bassin de l'Est						
1955	4,41	3,07	0,95	0,80	5,73	0,12	15,08
1956							
	Bassin de l'Ouest						
1955	4,09	2,36	0,47	0,40	5,47	0,07	12,86
1956							
	Bassin du Centre Midi						
1955	2,95	2,41	1,07	1,52	3,36	0,09	11,40
1956							

(a) Présences possibles = présences + absences · Presenze possibili = Presenze + assenze

(b) Salzgitter, Ilsede, Harzvorland, Osnabrück, Weser-Wiehengebirge

Assenze nelle miniere di ferro in % delle presenze possibili (a) durante i giorni lavorativi  
(Bacini francesi e tedeschi)

100 A

Motifs économiques et techniques Per motivi tecnici ed economici			Motifs divers Per motivi diversi			Total général Totale generale	Période Periodo
Total Totale	Dont manque de débouchés Di cui deficenza di mercato	Dont motifs techniques Di cui motivi tecnici	Grèves collectives Scioperi collettivi	Lock-out Serrate	Total Totale		
Ouvriers du fond (c) · Operai all'interno (c)							
Germania (R. F.)							
Bacino del Nord (b)							
0,00	—	0,00	0,25	—	0,25	13,88	1955 1956
Francia							
Bacino dell'Est							
0,40	0,20	0,20	0,41	0,01	0,42	16,36	1955 1956
Bacino dell'Ovest							
0,08	0,08	—	0,45	—	0,45	14,14	1955 1956
Bacino del Centro Midi							
—	—	—	—	—	—	12,20	1955 1956
Ouvriers du jour (d) · Operai all'esterno (d)							
Germania (R. F.)							
Bacino del Nord							
0,01	—	0,01	0,19	—	0,19	11,90	1955 1956
Francia							
Bacino dell'Est							
0,22	0,08	0,14	0,52	0,01	0,53	14,28	1955 1956
Bacino dell'Ovest							
0,06	0,06	—	0,20	—	0,20	11,66	1955 1956
Bacino del Centro Midi							
—	—	—	—	—	—	9,34	1955 1956
Ouvriers du fond et du jour · Operai all'interno e all'esterno							
Germania (R. F.)							
Bacino del Nord							
0,00	—	0,00	0,23	—	0,23	13,25	1955 1956
Francia							
Bacino dell'Est							
0,36	0,17	0,19	0,44	0,01	0,44	15,85	1955 1956
Bacino dell'Ovest							
0,08	0,08	—	0,36	—	0,36	13,30	1955 1956
Bacino del Centro Midi							
—	—	—	—	—	—	11,40	1955 1956

(c) Fond des mines souterraines et chantiers de production des mines à ciel ouvert

All'interno di miniere in sottoterraneo e cantieri di produzione a cielo aperto

(d) Jour des mines souterraines et ouvriers employés à des fonctions semblables dans les mines à ciel ouvert

All'esterno di miniere in sottoterraneo e lavoratori che svolgono mansioni similari nelle miniere a cielo aperto

Commerce extérieur du minerai de fer,  
du minerai de manganèse et des cendres  
de pyrites et échanges à l'intérieur de la Communauté  
(Statistiques douanières)

---

*Commercio estero di minerale di ferro,  
di manganese, di ceneri di piriti e scambi  
all'interno della Comunità  
(Statistiche doganali)*

## Commerce extérieur du minerai de fer, du minerai de manganèse et des cendres de pyrites et échanges à l'intérieur de la Communauté

## Commercio estero di minerale di ferro, di manganese, di ceneri di piriti e scambio all'interno della Comunità

1.000 t

Période Periodo	Importations · Importazioni			Exportations · Esportazioni		
	Minerai de fer Minerale di ferro	Cendres de pyrites Ceneri di piriti	Minerai de manganèse Minerale di manganese	Minerai de fer Minerale di ferro	Cendres de pyrites Ceneri di piriti	Minerai de manganèse Minerale di manganese
	Des pays tiers · Dai paesi terzi			Vers les pays tiers · Verso i paesi terzi		
1954	12.590	588	790	683	393	3
1955	18.538	628	1.145	945	318	3
1956	22.840	1.279	1.301	902	334	2
1956 VII	2.251	173	86	83	29	0
VIII	2.100	165	125	67	30	0
IX	2.301	115	118	72	33	0
X	2.291	106	150	71	32	0
XI	2.266	79	103	66	25	0
XII	1.722	91	74	68	20	0
1957 I	1.897	74	130	71	14	0
II	1.539	74	139	68	29	0
III	1.924	136	126	82	37	0
IV	1.807	161	132	104	40	0
V	2.111	100	159	86	39	1
VI	2.268	76	146	71	40	0
	Réceptions des pays de la Communauté Arrivi dai paesi della Comunità			Livraisons aux pays de la Communauté Consegne ai paesi della Comunità		
1954	10.956	921	3	10.829	905	4
1955	13.236	1.050	6	13.522	978	9
1956	13.999	1.217	4	14.038	1.189	4
1956 VII	1.147	106	0	1.214	109	0
VIII	1.195	88	0	1.160	88	0
IX	1.190	92	0	1.225	96	0
X	1.176	99	2	1.030	89	0
XI	1.160	67	0	1.321	69	0
XII	1.157	88	0	1.153	95	0
1957 I	1.140	65	0	1.201	75	0
II	1.305	102	0	1.252	92	0
III	1.265	101	0	1.274	94	0
IV	1.149	98	0	1.152	104	3
V	1.100	86	0	1.151	89	0
VI	1.155	67	0	1.075	75	0

Importazioni ed esportazioni di minerale di ferro, di minerale di manganese e di cenere di pirite  
e scambi all'interno della Comunità, per paesi o zone geografiche

102 A

1.000 t

Pays Paesi	Minerai de fer Minerale di ferro		Cendres de pyrites Ceneri di pirite		Minerai de manganèse Minerale di manganese	
	1956	6 premiers mois i primi 6 mesi	1956	6 premiers mois i primi 6 mesi	1956	6 premiers mois i primi 6 mesi
		1956		1957		1956

Importations en provenance des pays tiers · Importazioni provenienti dai paesi terzi

États d'Amérique Stati d'America	Canada (a) · Canada (a)	373	435	—	—	—	—	—	—
	Brésil · Brasile	195	349	—	—	—	—	—	—
	Autres · Altri	673	999	0	—	5	—	5	17
États d'Europe Stati d'Europa	Suède · Svezia	4.534	5.217	166	58	0	58	0	0
	Norvège · Norvegia	550	453	70	42	—	40	—	—
	Espagne · Spagna	1.036	1.058	438	238	—	213	—	—
	Autriche · Austria	—	0	—	—	—	0	—	—
	Autres · Altri	442	615	572	195	206	274	74	60
T.O.M. de l'Union fr. T.O.M. dell'Unione fr.	Algérie · Algeria	378	604	15	4	4	3	7	—
	Maroc · Marocco	26	153	0	0	261	1	123	176
	Tunisie · Tunisia	165	158	—	—	—	—	—	1
	Autres · Altri	63	188	—	—	0	—	—	0
T.O.M. belges et néerlandais · T.O.M. belgi e olandesi Union Sud-Africaine · Unione Sud-Afric. Côte d'Or · Costa d'Oro Pakistan · Pakistan Inde · India	—	—	—	—	—	—	—	—	71
	17	11	—	—	—	—	—	55	68
	435	234	—	—	7	—	6	62	—
	1	2	—	—	—	—	—	—	—
89	44	—	—	—	—	—	396	214	334

Autres pays Altri paesi	Afrique · Africa Océanie · Oceania Asie · Asia	1.308	650	769	3	—	32	86	42	16
		— 944	— 574	— 292	— 15	— 12	— —	0 112	0 55	— 88
Pays tiers (total) · Paesi terzi (totale)		<b>22.840</b>	<b>9.878</b>	<b>11.548</b>	<b>1.279</b>	<b>549</b>	<b>620</b>	<b>1.301</b>	<b>644</b>	<b>830</b>

Réceptions en provenance des pays de la Communauté  
Arrivi dai paesi della Comunità

<b>13.999</b>	<b>6.974</b>	<b>7.118</b>	<b>1.217</b>	<b>678</b>	<b>518</b>	<b>4</b>	<b>1</b>	<b>1</b>
---------------	--------------	--------------	--------------	------------	------------	----------	----------	----------

Exportations vers les pays tiers · Esportazioni verso i paesi terzi

Royaume-Uni · Regno Unito	609	335	315	—	2	0	0	0
Autriche · Austria	284	136	167	332	162	0	0	0
Autres · Altri	9	5	1	2	15	2	1	1
Total · Totale	<b>902</b>	<b>475</b>	<b>482</b>	<b>334</b>	<b>164</b>	<b>198</b>	<b>2</b>	<b>2</b>

Livraisons aux pays de la Communauté · Consegne ai paesi della Comunità

<b>14.038</b>	<b>6.999</b>	<b>7.104</b>	<b>1.189</b>	<b>643</b>	<b>528</b>	<b>4</b>	<b>2</b>	<b>4</b>
---------------	--------------	--------------	--------------	------------	------------	----------	----------	----------

103 A

Commerce extérieur du minerai de fer, du minerai de manganèse et des cendres de pyrites par pays ou zones géographiques

Commercio estero di minerale di ferro, di minerale di manganese e di ceneri di piriti per paesi o zone geografiche

Pays Paesi	Minerai de fer Minerale di ferro			Cendres de pyrites Ceneri di piriti			Minerai de manganèse Minerale di manganese		
	1956	6 premiers mois i primi 6 mesi		1956	6 premiers mois i primi 6 mesi		1956	6 premiers mois i primi 6 mesi	
		1956	1957		1956	1957		1956	1957
Belgique/Luxembourg · Belgio/Lussemburgo	550	277	261	298	172	109	—	—	—
France-Sarre · Francia-Sarre	593	253	545	418	249	171	0	0	0
Italie · Italia	47	35	17	38	6	20	—	—	—
Pays-Bas · Paesi Bassi	17	7	7	372	198	191	0	0	0
Communauté totale · Comunità totale	1.207	573	830	1.126	624	490	1	0	0
États d'Amérique Stati d'America	1.445	373	340	—	—	—	—	—	—
Canada (c) · Canadá (c)	413	134	243	—	—	—	—	—	—
Brésil · Brasile	1.389	651	879	—	—	—	2	1	10
Autres · Altri	—	—	—	—	—	—	—	—	—
États d'Europe Stati d'Europa	7.225	3.059	3.417	166	57	58	0	0	0
Suède · Svezia	913	523	424	70	42	39	—	—	—
Norvège · Norvegia	1.754	906	893	438	238	213	—	—	—
Espagne · Spagna	0	—	—	—	—	0	—	—	—
Autriche · Austria	806	316	443	572	195	274	73	22	18
Autres · Altri	—	—	—	—	—	—	—	—	—
T.O.M. de l'Union fr. T.O.M. Unione fr.	500	171	353	15	4	3	—	—	0
Algérie · Algeria	55	23	77	0	0	1	12	6	7
Maroc · Marocco	91	57	51	—	—	—	—	—	—
Tunisie · Tunisia	92	41	173	—	—	—	0	—	0
Autres · Altri	—	—	—	—	—	—	—	—	—
T.O.M. belges et néerlandais · T.O.M. belgi e olandesi	—	—	—	—	—	—	37	22	40

Importations (a) · Importazioni (a)

1.000 t



Union Sud-Africaine · Unione Sud-Afric. Côte d'Or · Costa d'Oro Pakistan · Pakistan Inde · India	4 343 — 16	— 147 — 15	10 156 — 1	— — — —	— — — —	51 6 — 159	23 6 — 81	22 0 — 111
Autres pays { Afrique · Africa Océanie · Oceania Altri paesi { Asie · Asia	1.004 — 539	501 — 383	632 — 108	3 — 15	32 — —	42 — 71	18 — 37	3 — 37
Pays tiers (total) · Paesi terzi (totale)	16.589	7.301	8.199	1.278	619	453	216	249
Total général · Totale generale	17.795	7.873	9.030	2.404	1.173	454	216	249

## Exportations (b) · Esportazioni (b)

Belgique/Luxembourg · Belgio/Lussemburgo France-Sarre · Francia-Sarre Italie · Italia Pays-Bas · Paesi Bassi Communauté total · Comunità totale	2 39 2 4 47	1 17 1 0 19	1 28 1 0 30	19 0 — — 19	10 — — — 10	9 — — — 9	0 0 0 0 0	0 0 0 0 0
Royaume-Uni · Regno Unito Autriche · Austria Autres pays tiers · Altri paesi terzi	— 284 6	— 136 2	— 143 1	— 2 1	— — 1	— — —	— 0 0	— 0 1
Pays tiers (total) · Paesi terzi (totale)	290	138	143	3	1	—	0	1
Total général · Totale generale	337	157	173	22	10	9	0	1

(a) Importations des pays tiers et réceptions des autres pays de la Communauté · Importazioni dai paesi terzi e arrivi dagli altri paesi della Comunità  
 (b) Exportations vers les pays tiers et livraisons aux autres pays de la Communauté · Esportazioni verso gli altri paesi della Comunità  
 (c) Et Terre-Neuve · E Terra Nuova

Commerce extérieur du minerai de fer, du minerai de manganèse et des cendres de pyrites par pays ou zones géographiques

Commercio estero di minerale di ferro, di minerale di manganese e di ceneri di piriti per paesi o zone geografiche

1.000 t

Pays Paesi	Minerai de fer Minerale di ferro		Cendres de pyrites Ceneri di piriti		Minerai de manganèse Minerale di manganese	
	1956	6 premiers mois i primi 6 mesi	1956	6 premiers mois i primi 6 mesi	1956	6 premiers mois i primi 6 mesi
		1956		1957		1956
Allemagne (R. F.) sans la Sarre · Germania (R. F.) escl. la Sarre	10	4	20	10	0	0
France-Sarre · Francia-Sarre	12.579	6.282	58	35	0	0
Italie · Italia	—	—	—	—	—	—
Pays-Bas · Paesi Bassi	3	1	13	9	0	0
Communauté totale · Comunità totale	12.591	6.288	91	54	0	0
États d'Amérique	—	—	—	—	—	—
Canada (c) · Canada (c)	4	14	—	—	—	—
Brésil · Brasile	24	—	—	—	—	—
Autres · Altri	—	0	—	—	0	—
États d'Europe	2.883	1.236	—	—	—	—
Suède · Svezia	43	19	—	—	—	—
Norvège · Norvegia	10	6	—	—	—	—
Espagne · Spagna	—	—	—	—	—	—
Autriche · Austria	2	—	0	0	0	0
Autres · Altri	—	—	—	—	—	—
T.O.M. de l'Union fr.	56	43	—	—	—	—
Algérie · Algeria	—	3	—	—	—	—
Maroc · Marocco	—	—	—	—	—	—
T.O.M. Union fr.	37	22	—	—	—	—
Tunisie · Tunisia	—	—	—	—	—	—
Autres · Altri	—	—	—	—	—	—
T.O.M. belges et néerlandais · T.O.M. belgi e olandesi	—	—	—	—	55	23

Importations (a) · Importazioni (a)

Union Sud-Africaine · Unione Sud-Afric. Côte d'Or · Costa d'Oro Pakistan · Pakistan Inde · India	— — — 0	— — — 0	— — — 0	— — — —	— — — —	— — — —	— — — —	— — — —	— — — —	17 — — 46	10 — — 29	18 — — 16
Autres pays { Afrique · Africa Océanie · Oceania Altri paesi { Asie · Asia	1 — 6	0 — 6	0 — —	— — —	— — —	— — —	— — —	— — —	— — —	5 — —	2 — —	3 — 0
Pays tiers (total) · Paesi terzi (totale)	3.066	1.336	1.532	0	0	1	123	74	61			
Total général · Totale generale	15.657	7.624	7.706	91	54	29	123	74	61			

Exportations (b) · Esportazioni (b)

Allemagne (R. F.) sans la Sarre · Germania (R. F.) escl. la Sarre France-Sarre · Francia-Sarre Italie · Italia Pays-Bas · Paesi Bassi Communauté total · Comunità totale	558 60 — — 618	275 36 — — 311	259 35 — — 295	287 0 — 1 288	159 0 — 1 160	102 0 — — 102	— — — — —	— — — — —	— — — — —	— — — — —	— — — — —	— — — — —	3 — 0 — 3	
Royaume-Uni · Regno Unito Autriche · Austria Autres pays tiers · Altri paesi terzi	0 — —	— — —	— — —	— — 1	— — 1	— — —	— — —	— — —	— — —	— — —	— — —	— — —	— — —	— — —
Pays tiers (total) · Paesi terzi (totale)	0	—	—	1	1	—	0	—	0					
Total général · Totale generale	618	311	295	289	161	102	0	—	3					

(a) Importations des pays tiers et réceptions des autres pays de la Communauté · Importazioni dai paesi terzi e arrivi dagli altri paesi della Comunità  
 (b) Exportations vers les pays tiers et livraisons aux autres pays de la Communauté · Esportazioni verso i paesi terzi e consegne agli altri paesi della Comunità  
 (c) Et Terre-Neuve · E Terra Nuova

Commerce extérieur du minéral de fer, du minéral de manganèse et des cendres de pyrites par pays ou zones géographiques

Commercio estero di minerale di ferro, di minerale di manganese e di cenere di pirite per paesi o zone geografiche

Pays Paesi	Mineral de fer Minerale di ferro			Cendres de pyrites Ceneri di pirite			Mineral de manganese Minerale di manganese		
	1956	6 premiers mois i primi 6 mesi		1956	6 premiers mois i primi 6 mesi		1956	6 premiers mois i primi 6 mesi	
		1956	1957		1956	1957		1956	1957
Allemagne (R. F.) sans la Sarre · Germania (R. F.) escl. la Sarre Belgique/Luxembourg · Belgio/Lussemburgo Italie · Italia Pays-Bas · Paesi Bassi Communauté totale · Comunità totale	36 60 — 96	16 34 — 50	27 39 — 65	0 — — 0	— — — 0	— — — 2	— — — 2	— — — —	— — — —
États d'Amérique Stati d'America	13 15 —	— 2 —	42 25 —	— — 0	— — —	— — 4	— — 4	— — 7	— — 7
États d'Europe Stati d'Europa	196 — 115 — 2	86 — 52 — 1	116 — 72 — 0	0 — — — —	— — — — —	— — — — —	— — — — —	— — — — —	— — — — —
T.O.M. de l'Union fr. T.O.M. Unione fr.	54 3 44 —	24 1 27 —	48 7 32 —	— — — —	— — — —	— — — —	— — — —	— — — —	— 162 1 —
T.O.M. belges et néerlandais · T.O.M. belgi e olandesi	—	—	—	—	—	—	—	—	7

Importations (a) · Importazioni (a)

Union Sud-Africaine • Unione Sud-Afric. Côte d'Or • Costa d'Oro Pakistan • Pakistan Inde • India	— — — 4	— — — 2	— — — 0	— — — —	— — — —	— — — —	— — — —	47 1 — 170	27 0 — 89	28 — — 180
Autres pays { Afrique • Africa Océanie • Oceania Altri paesi { Asie • Asia	104	49	56	—	—	—	9	0	0	4
Pays tiers (total) • Paesi terzi (totale)	549	242	399	1	0	—	655	311	455	
Total général • Totale generale	645	293	464	1	1	—	656	311	455	

Exportations (b) • Esportazioni (b)

Allemagne (R. F.) sans la Sarre • Germania (R. F.) escl. la Sarre Belgique/Luxembourg • Belgio/Lussemburgo Italie • Italia Pays-Bas • Paesi Bassi Total Communauté • Totale Comunità	590 12.634 — 105 13.328	249 6.328 — 58 6.636	551 6.190 — 32 6.773	402 55 — — 457	223 32 — — 256	177 20 — — 197	0 1 1 — 2	0 0 0 — 1	— 0 0 0 0
Royaume-Uni • Regno Unito Autriche • Austria Autres pays tiers • Altri paesi terzi	609 — 3	335 — 3	315 — 0	— — —	— — —	2 — 2	0 0 1	0 0 0	— 0 0
Pays tiers (total) • Paesi terzi (totale)	612	337	315	—	—	3	1	0	0
Total général • Totale generale	13.940	6.973	7.087	457	256	200	3	1	1

(a) Importations des pays tiers et réceptions des autres pays de la Communauté • Importazioni dai paesi terzi e arrivi dagli altri paesi della Comunità  
(b) Exportations vers les pays tiers et livraisons aux autres pays de la Communauté • Esportazioni verso i paesi terzi e consegne agli altri paesi della Comunità  
(c) Et Terre-Neuve • E Terra Nuova

Commerce extérieur du minéral de fer, du minéral de manganèse et des cendres de pyrites par pays ou zones géographiques

Commercio estero di minerale di ferro, di minerale di manganese e di cenere di pirite per paesi o zone geografiche

106 A

1.000 t

Pays Paesi	Minerali de fer Minerale di ferro			Cendres de pyrites Ceneri di pirite			Minerali de manganese Minerale di manganese		
	1956	6 premiers mois i primi 6 mesi		1956	6 premiers mois i primi 6 mesi		1956	6 premiers mois i primi 6 mesi	
		1956	1957		1956	1957		1956	1957
Allemagne (R. F.) sans la Sarre · Germania (R. F.) escl. la Sarre	3	2	1	—	—	—	0	—	0
Belgique/Luxembourg · Belgio/Lussemburgo	—	—	0	—	—	—	—	—	—
France-Sarre · Francia-Sarre	0	0	0	—	—	—	1	0	0
Pays-Bas · Paesi Bassi	0	0	0	—	—	—	0	0	0
Communauté totale · Comunità totale	4	3	1	—	—	—	1	0	0
États d'Amérique Stati d'America	20	—	—	—	—	—	—	—	—
Canada (c) · Canada (c)	34	27	27	—	—	—	—	—	—
Brésil · Brasile	142	20	99	—	—	—	—	—	—
Autres · Altri	—	—	—	—	—	—	—	—	—
États d'Europa	205	72	107	—	—	—	—	—	—
Suède · Svezia	—	—	—	—	—	—	0	—	—
Norvège · Norvegia	3	1	2	—	—	—	—	—	—
Espagne · Spagna	—	—	0	—	—	—	—	—	—
Autriche · Austria	—	—	172	—	—	—	—	—	—
Autres · Altri	320	123	—	—	—	—	5	1	7
T.O.M. de l'Union fr.	98	36	98	—	—	—	—	—	—
Maroc · Marocco	3	2	—	—	—	—	1	1	4
Tunisie · Tunisia	77	45	59	—	—	—	—	—	—
T.O.M. Unione fr.	—	—	—	—	—	—	—	—	—
T.O.M. belges et néerlandais · T.O.M. belgi e olandesi	8	—	—	—	—	—	—	—	—

Importations (a) · Importazioni (a)

Union Sud-Africaine · Unione Sud-Afric. Côte d'Or · Costa d'Oro Pakistan · Pakistan Inde · India	11	—	1	—	—	—	—	—	—	—	—	—	—	—	1	
	—	—	—	—	—	—	—	—	—	—	—	—	—	—	—	
	1	—	2	—	—	—	—	—	—	—	—	—	—	—	—	
	45	19	6	—	—	—	—	—	—	—	—	—	—	—	10	
Autres pays { Afrique · Africa Océanie · Oceania Altri paesi { Asie · Asia	12	1	2	—	—	—	—	—	—	—	—	—	—	—	—	
	—	—	—	—	—	—	—	—	—	—	—	—	—	—	—	
	384	177	181	—	—	—	—	—	—	—	—	—	—	—	15	
	—	—	—	—	—	—	—	—	—	—	—	—	—	—	—	
<b>Pays tiers (total) · Paesi terzi (totale)</b>	<b>1.364</b>	<b>524</b>	<b>757</b>	—	—	—	—	—	—	—	—	—	—	<b>35</b>	<b>18</b>	
<b>Total général · Totale generale</b>	<b>1.368</b>	<b>527</b>	<b>758</b>	—	—	—	—	—	—	—	—	—	—	<b>36</b>	<b>19</b>	
																<b>37</b>
																<b>38</b>

Exportations (b) · Esportazioni (b)

Allemagne (R. F.) sans la Sarre · Germania (R. F.) escl. la Sarre Belgique/Luxembourg · Belgio/Lussemburgo France-Sarre · Francia-Sarre Pays-Bas · Paesi Bassi Communauté total · Comunità totale	42	31	1	27	11	34	—	—	—	—	—	—	—	—	—
	—	—	—	—	—	—	—	—	—	—	—	—	—	—	—
	—	—	6	10	—	—	—	—	—	—	—	—	—	—	—
	42	31	7	37	11	34	—	—	—	—	—	—	—	—	—
Royaume-Uni · Regno Unito Autriche · Austria Autres pays tiers · Altri paesi terzi	—	—	—	—	—	—	—	—	—	—	—	—	—	—	—
	—	—	24	330	162	182	—	—	—	—	—	—	—	—	—
	0	0	0	—	—	13	—	—	—	—	—	—	—	—	—
	—	—	—	—	—	—	—	—	—	—	—	—	—	—	—
<b>Pays tiers (total) · Paesi terzi (totale)</b>	<b>0</b>	<b>0</b>	<b>24</b>	<b>330</b>	<b>162</b>	<b>195</b>	—	—	—	—	—	—	—	—	—
<b>Total général · Totale generale</b>	<b>42</b>	<b>31</b>	<b>30</b>	<b>367</b>	<b>173</b>	<b>229</b>	—	—	—	—	—	—	—	—	—

(a) Importations des pays tiers et réceptions des autres pays de la Communauté · Importazioni dai paesi terzi e arrivi dagli altri paesi della Comunità  
(b) Exportations vers les pays tiers et livraisons aux autres pays de la Communauté · Esportazioni verso i paesi terzi e consegne agli altri paesi della Comunità  
(c) Et Terre-Neuve · E Terra Nuova

Commerce extérieur du minéral de fer, du minéral de manganèse et des cendres de pyrites par pays ou zones géographiques

Commercio estero di minerale di ferro, di minerale di manganese e di ceneri di pirite per paesi o zone geografiche

1.000 t

Pays Paesi	Minéral de fer Minerale di ferro		Cendres de pyrites Ceneri di pirite		Minéral de manganèse Minerale di manganese	
	1956	6 premiers mois i primi 6 mesi	1956	6 premiers mois i primi 6 mesi	1956	6 premiers mois i primi 6 mesi
		1956		1957		1956
Allemagne (R. F.) sans la Sarre · Germania (R. F.) escl. la Sarre	1	0	—	—	0	0
Belgique/Luxembourg · Belgio/Lussemburgo	—	—	—	—	0	0
France-Sarre · Francia-Sarre	101	60	—	—	0	0
Italie · Italia	—	—	—	—	—	—
Communauté totale · Comunità totale	102	60	—	—	0	0
États d'Amérique Stati d'America	84	—	—	—	—	—
Canada (c) · Canada (c)	64	32	—	—	—	—
Brésil · Brasile	3	2	—	—	—	0
Autres · Altri	—	—	—	—	—	—
États d'Europe Stati d'Europa	324	80	—	—	—	0
Suède · Svezia	18	9	—	—	—	—
Norvège · Norvegia	160	72	—	—	—	—
Espagne · Spagna	—	—	—	—	—	—
Autriche · Austria	—	—	—	—	—	—
Autres · Altri	10	—	—	—	0	3
T.O.M. de l'Union fr. T.O.M. Unione fr.	223	104	—	—	1	—
Algérie · Algeria	1	67	—	—	—	2
Maroc · Marocco	66	36	—	—	—	—
Tunisie · Tunisia	—	—	—	—	—	—
Autres · Altri	—	—	—	—	—	—
T.O.M. belges et néerlandais · T.O.M. belgi e olandesi	—	—	—	—	0	0

Importations (a) · Importazioni (a)



Unione Sud-Africana · Unione Sud-Afric.	1	—	0	—	—	—	2	1	—
Côte d'Or · Costa d'Oro	92	28	78	—	—	—	—	—	—
Pakistan · Pakistan	—	—	—	—	—	—	—	—	—
Inde · India	24	7	3	—	—	—	1	—	17
Autres pays Altri paesi	187	90	78	—	—	—	29	8	6
{ Afrique · Africa Océanie · Oceania Asie · Asia	—	—	—	—	—	—	0	—	—
	15	8	2	—	—	—	1	—	1
<b>Pays tiers (total) · Paesi terzi (totale)</b>	<b>1.272</b>	<b>476</b>	<b>661</b>	—	—	—	<b>35</b>	<b>10</b>	<b>28</b>
<b>Total général · Totale generale</b>	<b>1.374</b>	<b>536</b>	<b>708</b>	—	—	—	<b>35</b>	<b>10</b>	<b>29</b>

Exportations (b) · Esportazioni (b)

Allemagne (R. F.) sans la Sarre · Germania (R. F.) escl. la Sarre	3	3	0	375	198	186	0	1	0
Belgique/Luxembourg · Belgio/Lussemburgo	—	—	—	13	8	1	0	0	0
France-Sarre · Francia-Sarre	—	—	—	—	—	—	0	—	0
Italie · Italia	—	—	—	—	—	—	1	0	0
Communauté total · Comunità totale	<b>3</b>	<b>3</b>	<b>0</b>	<b>388</b>	<b>206</b>	<b>187</b>	<b>1</b>	<b>1</b>	<b>0</b>
Royaume-Uni · Regno Unito	—	—	—	—	—	—	0	0	0
Autriche · Austria	0	0	—	—	—	—	0	0	0
Autres pays tiers · Altri paesi terzi	0	0	0	—	—	—	1	0	1
<b>Pays tiers (total) · Paesi terzi (totale)</b>	<b>0</b>	<b>0</b>	<b>0</b>	—	—	—	<b>1</b>	<b>0</b>	<b>1</b>
<b>Total général · Totale generale</b>	<b>3</b>	<b>3</b>	<b>0</b>	<b>388</b>	<b>206</b>	<b>187</b>	<b>2</b>	<b>1</b>	<b>1</b>

(a) Importations des pays tiers et réceptions des autres pays de la Communauté · Importazioni dai paesi terzi e arrivi dagli altri paesi della Comunità  
 (b) Exportations vers les pays tiers et livraisons aux autres pays de la Communauté · Esportazioni verso i paesi terzi e consegne agli altri paesi della Comunità  
 (c) Et Terre-Neuve · E Terra Nuova



**III<sup>ème</sup> PARTIE**  
**STATISTIQUES GÉNÉRALES**

---

**III PARTE**  
**STATISTICHE GENERALI**



Indice général de la production industrielle  
(non compris bâtiment, industries alimentaires, boissons et tabac) (a)

Indice generale della produzione industriale  
(costruzioni, industrie alimentari, bevande e tabacco esclusi) (a)

1953 = 100

Période Periodo	Allemagne (R. F.) sans la Sarre Germania (R. F.) escl. la Sarre	Sarre	Belgique Belgio	France Francia	Italie Italia	Luxem- bourg Lussem- burgo	Pays-Bas Paesi Bassi	Commu- nauté Comunità
Poids · Peso	42,1	0,8	6,4	27,2	17,7	0,4	5,4	100,0
1938	78	88	..	..	60	62	..	..
1949	57	73	90	82	66	88	76	69
1950	72	80	94	87	75	92	86	79
1951	87	99	107	99	87	111	90	92
1952	92	103	101	99	91	110	90	94
1953	100	100	100	100	100	100	100	100
1954	113	108	106	110	111	104	113	111
1955	131	118	117	120	121	116	122	125
1956	142	126	124	133	130	124	127	135
1955 IV	128	122	117	124	121	110	125	125
V	133	124	115	127	125	115	131	129
VI	133	121	119	127	129	117	125	129
VII	126	118	99	112	125	112	118	120
VIII	126	115	112	93	102	114	111	111
IX	139	119	121	119	124	119	124	129
X	140	121	120	126	124	122	126	131
XI	148	125	125	136	126	122	124	138
XII	139	120	129	130	122	120	126	132
1956 I	134	123	124	133	123	120	122	130
II	132	118	115	129	120	117	120	127
III	137	124	126	132	128	122	129	133
IV	144	129	128	140	130	127	132	139
V	147	131	129	146	137	129	135	143
VI	143	125	126	139	136	128	133	139
VII	137	124	110	132	136	122	121	133
VIII	136	123	117	93	112	119	117	118
IX	147	126	125	134	138	125	131	139
X	147	127	129	141	134	128	130	141
XI	154	133	131	146	135	126	132	146
XII	143	130	124	145	135	128	128	140
1957 I	141	127	124	144	130	128	133	138 r
II	147	133	130	147	137	126	135	143 r
III	146	128	131	145	140	128	135	143 r
IV	152	133	132	149	144	129	133	147 r
V	154	136	132	156	145	131	137	150 r
VI	149	135	122	152	147	130	139	147 r
VII	140	130	91	133	143	122	124	134
VIII	139	129	117	98	113	121	120	121
IX p	154	129	126	148	147	124	130	148
X p	154	126	127	151	140	125	126	147
XI p	162			160	143	124	127	
XII p								

(a) Diversas modificaciones de calcul ont entraîné une révision des indices de 1957 pour la Belgique, la France et l'Italie  
Alcune modificazioni di calcolo hanno richiesto una revisione degli indici del 1957 per il Belgio, la Francia e l'Italia

## Indice de la production des industries transformatrices des métaux (a)

## Indice della produzione delle industrie trasformatrici dei metalli (a)

1953 = 100

Période Periodo	Allemagne (R. F.) sans la Sarre Germania (R. F.) escl. la Sarre	Sarre	Belgique Belgio	France Francia	Italie Italia	Luxem- bourg Lussem- burgo	Pays-Bas Paesi Bassi	Commu- nauté Comunità
Poids • Peso	39,5	0,4	4,9	32,4	16,7	0,1	6,0	100,0
1938	76	91	..	..	..	..	..	..
1949	49	66	96	79	69	115	73	66
1950	65	77	92	84	77	104	82	76
1951	85	96	109	97	83	101	86	90
1952	95	108	105	102	90	101	88	97
1953	100	100	100	100	100	100	100	100
1954	118	115	107	112	104	97	120	113
1955	145	124	125	125	117	96	134	132
1956	158	138	135	145	129	100	141	147
1955 IV	142	132	125	130	114	96	139	132
V	148	132	127	136	122	94	145	138
VI	151	133	130	136	125	94	146	140
VII	140	129	113	121	126	93	135	130
VIII	136	118	120	87	83	88	129	110
IX	154	124	127	125	129	91	138	138
X	154	123	130	132	126	97	137	140
XI	164	127	133	147	122	99	134	148
XII	158	121	140	142	117	99	135	144
1956 I	149	122	135	144	123	104	130	141
II	151	122	120	139	123	104	131	140
III	155	132	134	143	133	99	144	146
IV	163	146	146	156	125	101	151	153
V	168	158	145	168	148	99	154	163
VI	164	148	141	152	147	101	153	155
VII	152	138	125	147	144	99	141	147
VIII	146	134	124	87	83	97	129	114
IX	163	136	140 r	146	140	96	142	151
X	157	135	140 r	150	131	105	141	148
XI	169	148	137 r	160	131	99	146	157
XII	160	148	132 r	159	124	100	136	151
1957 I	153	136	133 r	153	129	107	141	147 r
II	164	156	144 r	158	140	102	145	156 r
III	160	151	143	155	144	102	142	154 r
IV	170	161	148	162	148	103	145	161 r
V	173	175	145 r	173	151	104	149	166 r
VI	172	167	137	169	152	99	150	165 r
VII	152	177	96	149	147	100	139	147 r
VIII	148	152	125	90	86	96	127	116 r
IX p	171	152	139	162	147	99	137	160
X p	165		136	166	137	99	126	157
XI p	180			178	139	104	125	
XII p								

(a) Diverses modifications de calcul ont entraîné une révision des indices de 1957 pour la France et l'Italie  
 Alcune modificazioni di calcolo hanno richiesto una revisione degli indici del 1957 per la Francia e l'Italia

Indices de la production industrielle et de la consommation apparente de charbon et d'acier dans la Communauté  
 Indici della produzione industriale e del consumo apparente di carbone e di acciaio nella Comunità  
 1953 = 100

Période Periodo	Production industrielle (sans bâtiment) Produzione industriale (costruzioni escluse)	Production des industries transformatrices des métaux Produzione delle industrie trasformatrici dei metalli	Consommation apparente de charbon (a) Consumo apparente di carbone (a)	Consommation apparente d'acier (a) Consumo apparente di acciaio (a)
1949	69	66	93	70
1950	79	76	91	76
1951	92	90	106	86
1952	94	97	106	101
1953	100	100	100	100
1954	111	113	104	111
1955	125	132	112	133
1956	135	147	120	141
1953 1. trim.	96	95	105	107
2. trim.	102	104	95	98
3. trim.	96	95	95	94
4. trim.	108	107	105	101
1954 1. trim.	106	106	105	99
2. trim.	113	119	97	106
3. trim.	107	106	101	118
4. trim.	120	123	111	122
1955 1. trim.	120	125	111	127
2. trim.	127	137	106	133
3. trim.	120	126	110	135
4. trim.	133	144	120	137
1956 1. trim.	130	142	120	140
2. trim.	140	157	116	143
3. trim.	130	137	118	138
4. trim.	142	152	124	144
1957 1. trim.	141	152	124	149
2. trim.	148	164	120	142
3. trim.	135	142	117	..

(a) Pour le mode de calcul de la consommation apparente, voir pages 126 (charbon) et 186 (acier)  
 Per il metodo di calcolo del consumo apparente vedere pagg. 126 (carbone) e 186 (acciaio)

Echanges entre les pays de la Communauté (en valeur) (a)  
Scambi fra i paesi della Comunità (in valore) (a)

4 G

millions de \$ - milioni di \$

Période Periodo	Produits du Traité (b) - Prodotti del Trattato (b)					(5) Total (1)-(4) Totale (1)-(4)	(6) Autres produits Altri prodotti	(7) Echanges totaux (5)+(6) Scambi totali (5)+(6)	(8) (5) en % de (7) (5) in % di (7)
	(1)	(2)	(3)	(4)					
	Minerais Minerali	Ferrailles Rottami	Charbon Carbone	Fonte, fer, acier Ghisa, ferro, acciaio	C.T.C.I. - S.I.T.C. (b)				
1952	42,2	28,1	436,4	.	361,5	868,2	2.753,7	3.621,9	23,97
1953	46,9	43,5	476,4	.	349,9	916,7	3.052,2	3.968,9	23,10
1954	46,4	69,5	515,3	383,1	453,6	1.084,8	3.503,2	4.588,0	23,64
1955	53,8	78,2	558,0	563,2	661,2	1.351,2	4.199,9	5.551,2	24,34
1956	59,8	84,8	532,4	579,6	685,9	1.362,8	4.960,1	6.322,9	21,55
1953 1. trim.	11,7	7,4	111,6	.	102,0	232,8	716,5	949,3	24,52
2. trim.	12,7	8,8	122,2	.	81,8	235,5	731,2	956,6	23,57
3. trim.	10,6	7,9	119,0	.	76,7	214,1	736,6	950,7	22,52
4. trim.	11,8	19,4	123,6	.	89,4	244,3	867,9	1.112,2	21,96
1954 1. trim.	11,3	20,9	122,3	77,7	92,2	246,6	819,3	1.065,9	23,14
2. trim.	11,1	16,5	119,5	82,1	107,3	254,3	840,1	1.094,5	23,24
3. trim.	12,1	15,4	134,6	106,7	116,2	278,2	845,3	1.123,5	24,76
4. trim.	11,9	16,7	139,0	116,6	137,9	305,6	998,4	1.304,0	23,43
1955 1. trim.	13,0	17,9	146,0	136,5	158,2	335,1	951,2	1.286,3	26,05
2. trim.	13,5	26,4	137,9	136,7	161,7	339,4	1.000,4	1.339,8	25,33
3. trim.	13,3	15,3	135,3	141,8	165,3	329,2	1.037,2	1.366,4	24,09
4. trim.	14,0	18,6	138,9	146,2	176,1	347,5	1.211,2	1.558,7	22,29
1956 1. trim.	14,1	18,5	122,5	144,2	168,0	323,1	1.116,2	1.439,3	22,45
2. trim.	15,7	21,8	136,4	150,8	179,4	353,2	1.230,2	1.583,4	22,31
3. trim.	15,0	21,3	135,9	136,5	165,1	337,4	1.212,0	1.549,4	21,78
4. trim.	15,0	23,2	137,6	146,1	173,4	349,1	1.401,7	1.750,8	19,94
1957 1. trim.	16,2	30,0	151,1	165,3	196,7	394,0	1.376,3	1.770,3	22,26
2. trim.	15,3	25,1	154,6	..	193,6	388,6	1.366,2	1.754,8	22,14

(a) Chiffres établis sur la base des statistiques douanières de réception - Cifre stabilite sulla base delle statistiche doganali degli arrivi

(b) On a procédé, pour pouvoir effectuer des comparaisons à partir de 1952 - au recensement des groupes SITC 281, 282, 311 et 681 dont les No 281 = minerais et 681 = fonte, fer et acier ne correspondent pas exactement aux délimitations des produits du Traité; le groupe 281 comprend également des pyrites de fer grillées (hors Communauté) mais non pas les minerais de manganèse (Communauté); le groupe 681 comprend comme produits hors Communauté surtout: des tubes, les tréfilés (autre que le fil machine), des produits forgés et de produits obtenus à froid.

Per ragioni di comparabilità a partire dal 1952, sono comprese le voci 281, 282, 311 e 681 del SITC. Le voci 281 (minerali) e 681 (ghisa, ferro e acciaio) non corrispondono esattamente alle delimitazioni dei prodotti considerati dal Trattato. Infatti, la voce 281 comprende anche le ceneri di pirite (NC), ma non i minerali di manganese (C); la voce 681 comprende, tra altri, soprattutto i seguenti prodotti non considerati dal Trattato: tubi, filii (che non siano vergelle o bordone), nonché i prodotti fabbricati a freddo e fucinati.

(c) Uniquement produits du Traité à titre de comparaison - Esclusivamente prodotti «C», a titolo di raffronto



Commerce extérieur des pays de la Communauté avec les pays tiers (en valeur)  
 Commercio estero dei paesi della Comunità con i paesi terzi (in valore)

Exportations • Esportazioni

millions de \$ • milioni di \$

Période Periodo	(1)		(2)		(3)		(4)		(5)	(6)	(7)	(8)
	Minerais Minerali		Ferraillies Rottami		Produits du Traité (a)		Produits del Trattato (a)					
					Charbon Carbone		Fonte, fer, acier Ghisa, ferro, acciaio CECA. (b) C.T.C.I.-S.I.T.C. (a)					
1952	7,7	23,2	211,5		1,279,9		1,522,3	8,801,5	10,323,8	14,7		
1953	8,9	10,2	204,0		1,043,9		1,266,9	9,043,3	10,310,2	12,3		
1954	8,7	11,8	233,1	667,6	963,5		1,217,0	10,025,8	11,242,9	10,8		
1955	9,5	2,1	270,5	892,8	1,260,6		1,542,6	11,102,8	12,645,4	12,2		
1956	10,2	4,6	237,9	1,218,0	1,529,9		1,882,6	11,861,4	13,744,0	13,7		
1953 1. trim.	1,9	1,5	52,8		250,4		306,7	2,090,3	2,397,0	13,0		
2. trim.	2,5	2,6	42,4		277,5		325,1	2,249,2	2,574,2	12,6		
3. trim.	2,1	2,4	52,6		258,8		315,9	2,122,2	2,438,1	13,0		
4. trim.	2,4	3,6	56,2		257,1		319,2	2,581,6	2,900,8	11,0		
1954 1. trim.	2,3	3,8	48,5	159,8	223,8		278,5	2,413,3	2,691,8	10,3		
2. trim.	2,2	4,8	44,4	166,5	234,2		285,6	2,445,0	2,730,7	10,5		
3. trim.	2,0	2,8	64,1	160,0	237,1		306,0	2,390,1	2,696,0	11,3		
4. trim.	2,2	0,4	76,0	181,3	268,3		346,9	2,777,4	3,124,3	11,1		
1955 1. trim.	2,3	0,4	71,8	202,4	286,9		361,4	2,631,7	2,993,1	12,1		
2. trim.	2,2	0,4	68,6	226,2	324,4		395,6	2,677,5	3,073,2	12,9		
3. trim.	2,6	0,4	65,6	200,4	285,6		354,1	2,656,4	3,010,5	11,8		
4. trim.	2,5	0,9	64,4	263,8	363,6		431,4	3,137,2	3,568,6	12,1		
1956 1. trim.	2,4	1,0	48,8	255,5	344,1		396,3	2,737,7	3,134,0	12,6		
2. trim.	2,8	1,2	59,9	312,0	412,3		476,2	3,067,4	3,543,6	13,4		
3. trim.	2,6	1,0	65,7	305,2	410,5		479,8	2,868,4	3,348,2	14,3		
4. trim.	2,4	1,4	63,5	345,3	463,0		530,3	3,187,9	3,718,2	14,3		
1957 1. trim.	2,7	2,3	58,9	357,2	490,8		554,7	3,160,2	3,714,9	14,9		
2. trim.	3,1	2,2	53,9	..	511,8		571,0	3,226,7	3,797,7	15,0		

(a) On a procédé, pour pouvoir effectuer des comparaisons à partir de 1952 — au recensement des groupes SITC 281, 282, 311 et 681 dont les No 281 = minerais et 681 = fonte, fer et acier ne correspondent pas exactement aux délimitations des produits du Traité; le groupe 281 comprend également des pyrites de fer grillées (hors Communauté) mais non pas les minerais de manganèse (Communauté); le groupe 681 comprend comme produits hors Communauté surtout: des tubes, les tréfilés (autre que le fil machine), des produits forgés et des produits obtenus à froid.

Per ragioni di comparabilità a partire dal 1952, sono comprese le voci 281, 282, 311 e 681 del SITC. Le voci 281 (minerali) e 681 (ghisa, ferro e acciaio) non corrispondono esattamente alle delimitazioni dei prodotti considerati dal Trattato. Infatti, la voce 281 comprende anche le ceneri di pirite (NC), ma non i minerali di manganese (C); la voce 681 comprende, tra altri, soprattutto i seguenti prodotti non considerati dal Trattato: tubi, fili (che non siano vergelle o bordone), nonché i prodotti fabbricati a freddo e fucinati.

(b) Uniquement produits du Traité à titre de comparaison • Esclusivamente prodotti «C.» a titolo di raffronto

Commerce extérieur des pays de la Communauté avec les pays tiers (en valeur)  
 Commercio estero dei paesi della Comunità con i paesi terzi (in valore)  
 Importations · Importazioni

6 G

Période Periodo	millions de \$ · milioni di \$												
	(1)		(2)		(3)		(4)		(5)		(6)	(7)	(8)
	Minerais Minerali	Ferrailles Rottami	Produits du Traité (a) · Prodotti del Trattato (a)		Charbon Carbone		Fonte, fer, acier Ghisa, ferro, acciaio		Total (1)-(4) Totale (1)-(4)				
		CECA. (b)	C.T.C.I. - S.I.T.C. (a)									(5) en % de (7) (5) in % di (7)	
1952	217,5	33,9	472,2	173,0	896,6	10.834,9	11.731,4	7,6					
1953	220,6	30,7	227,4	182,9	661,6	10.495,5	11.157,1	5,9					
1954	170,9	22,9	209,6	125,6	576,0	11.547,2	12.123,2	4,8					
1955	252,1	132,6	386,3	177,8	1.016,2	12.728,1	13.744,3	7,4					
1956	348,0	181,7	724,0	199,1	1.537,2	14.597,4	16.134,6	9,5					
1953 1. trim.	55,6	9,2	72,3	55,8	192,9	2.624,2	2.817,2	6,8					
2. trim.	60,7	8,4	53,8	44,4	167,4	2.630,0	2.797,4	6,0					
3. trim.	58,2	7,9	45,0	40,2	151,2	2.528,7	2.679,9	5,6					
4. trim.	46,0	5,2	56,4	42,4	150,1	2.712,5	2.862,6	5,2					
1954 1. trim.	35,2	1,7	53,5	29,7	129,4	2.814,3	2.943,7	4,4					
2. trim.	39,1	1,0	52,4	30,5	133,8	2.900,9	3.034,8	4,4					
3. trim.	49,2	2,4	50,9	30,1	144,6	2.780,3	2.924,9	4,9					
4. trim.	47,3	17,8	52,7	35,3	168,1	3.051,6	3.219,7	5,2					
1955 1. trim.	49,4	29,3	60,7	39,6	193,8	3.078,1	3.271,9	5,9					
2. trim.	61,8	34,8	78,8	47,2	239,0	3.196,2	3.435,2	7,0					
3. trim.	74,2	32,7	109,8	45,6	279,2	3.091,7	3.370,9	8,3					
4. trim.	66,7	35,7	137,1	45,4	304,1	3.362,1	3.666,2	8,3					
1956 1. trim.	68,1	37,1	147,9	45,9	318,5	3.323,2	3.641,7	8,7					
2. trim.	81,0	63,1	151,9	52,4	369,5	3.745,6	4.115,1	9,0					
3. trim.	102,2	42,6	203,2	48,4	415,1	3.596,9	4.012,0	10,3					
4. trim.	96,7	38,9	221,0	52,4	434,1	3.931,7	4.365,8	9,9					
1957 1. trim.	87,9	62,0	218,0	52,5	445,4	4.166,4	4.611,8	9,7					
2. trim.	106,6	83,7	231,8	82,2	504,3	4.099,9	4.604,2	11,0					

(a) On a procédé, pour pouvoir effectuer des comparaisons à partir de 1952 — au recensement des groupes SITC 281, 282, 311 et 681 dont les No 281 = minerais et 681 = fonte, fer et acier ne correspondent pas exactement aux délimitations des produits du Traité; le groupe 281 comprend également des pyrites de fer grillées (hors Communauté) mais non pas les minerais de manganèse (Communauté); le groupe 681 comprend comme produits hors Communauté surtout: des tubes, les tréfilés (autre que le fil machine), des produits forgés et des produits obtenus à froid

Per ragioni di comparabilità a partire dal 1952, sono comprese le voci 281, 282, 311 e 681 del SITC. Le voci 281 (minerali) e 681 (ghisa, ferro e acciaio) non corrispondono esattamente alle delimitazioni dei prodotti considerati dal Trattato. Infatti, la voce 281 comprende anche le cenere di pirite (NC), ma non i minerali di manganese (C); la voce 681 comprende, tra altri, soprattutto i seguenti prodotti non considerati dal Trattato: tubi, fili (che non siano vergella o bordone), nonché i prodotti fabbricati a freddo e fucinati.

(b) Uniquement produits du Traité à titre de comparaison · Esclusivamente prodotti «C.» a titolo di raffronto

**CONDITIONS DE VENTE ET D'ABONNEMENT**  
**CONDIZIONI DI VENDITA E DI ABBONAMENTO**

PRIX - PREZZI

	Frs. f.	Lit.	Frs. b.	£
Vente au numéro: l'exemplaire Vendita a numero: la copia	750	1125	90	15 s
Abonnement pour l'année 1956 (6 numéros) Abbonamento per l'anno 1956 (6 numeri)	3800	5625	450	3.15.0

Les versements doivent être adressés aux bureaux de vente et d'abonnement indiqués ci-dessous.

I versamenti devono essere effettuati presso gli Uffici di vendita e di abbonamento sottoindicati.

**FRANCE**

**JOURNAL OFFICIEL DE LA RÉPUBLIQUE  
FRANÇAISE**  
31, Quai Voltaire - Paris 7<sup>e</sup>

**ITALIA**

**LIBRERIA DELLO STATO**  
Piazza G. Verdi, 10 - Rome

**Agences:**

ROME - Via del Tritone, 61/A e 61/B

ROME - Via XX Settembre  
(Palazzo Ministero delle Finanze)

MILAN - Galleria Vittorio Emanuele, 3

NAPLES - Via Chiaia, 5

FLORENCE - Via Cavour, 46/R

**BELGIQUE**

**MONITEUR BELGE**  
40, Rue de Louvain - Bruxelles  
**BELGISCH STAATSBLAD**  
Leuvense weg 40 - Brussel

**GRAND-DUCHÉ DE  
LUXEMBOURG**

**SERVICE DE DIFFUSION DU MÉMORIAL**  
8, Avenue Pescatore - Luxembourg

**GREAT BRITAIN AND  
COMMONWEALTH**

**H. M. STATIONERY OFFICE**  
P. O. Box 569 - London S. E. 1

**AUTRES PAYS - ALTRI PAESI**

(payable en francs belges)

**SERVICE DES PUBLICATIONS DE LA  
COMMUNAUTÉ EUROPÉENNE**  
2, Place de Metz - Luxembourg

(pagabili in franchi belgi)

**SERVIZIO PUBBLICAZIONI DELLA  
COMUNITÀ EUROPEA**  
2, Place de Metz - Lussemburgo

SERVICE DES PUBLICATIONS DE LA COMMUNAUTÉ EUROPÉENNE - 2, PLACE DE METZ - LUXEMBOURG

SERVIZIO PUBBLICAZIONI DELLA COMUNITÀ EUROPEA - 2, PLACE DE METZ - LUSSEMBURGO