

Communauté Européenne
du Charbon et de l'Acier

H a u t e A u t o r i t é

BULLETIN STATISTIQUE

Publication bimestrielle

Luxembourg
Septembre 1957

5^e Année

No 5

Anno 5^o

Comunità Europea
del Carbone e dell'Acciaio

A l t a A u t o r i t à

BOLLETTINO STATISTICO

Pubblicazione bimestrale

Lussemburgo
Settembre 1957

Communauté Européenne
du Charbon et de l'Acier

H a u t e A u t o r i t é

BULLETIN STATISTIQUE

Publication bimestrielle

Luxembourg
Septembre 1957

5^e Année

No 5

Anno 5^o

Comunità Europea
del Carbone e dell'Acciaio

A l t a A u t o r i t à

BOLLETTINO STATISTICO

Pubblicazione bimestrale

Lussemburgo
Settembre 1957

La Rédaction se réserve le droit de modifier ce Bulletin à tout moment pour en améliorer éventuellement la forme ou le contenu.

Reproduction interdite sans mention d'origine.



La redazione si riserva il diritto di modificare questo Bollettino, in tutti i momenti, per eventuali migliorie di forma e contenuto.

Riproduzione vietata senza citarne la fonte.



TABLE DES MATIÈRES

| | |
|--|------|
| Notes explicatives et remarque | XXII |
| Groupement des catégories de houille dans les bassins de la Communauté | XXIV |
| Groupement des catégories de houille importée des pays tiers | XXV |
| Définition des sortes de houille | XXVI |

Iière PARTIE CHARBON

PRODUCTION ET STOCKS CHEZ LES PRODUCTEURS

| Tableau | Page |
|---|-------|
| 1 Production de houille par bassins et par pays | 4/5 |
| 2 Production journalière moyenne de houille par jour ouvrable dans les bassins de la Communauté | 6/7 |
| 3 Production journalière moyenne de houille par jour ouvré dans les bassins de la Communauté | 8/9 |
| 4 Production de houille par groupes de catégories et par pays: Groupe I | 11 |
| 5 : Groupe II | 12 |
| 6 : Groupe III | 13 |
| 7 : Groupe IV | 14 |
| 8 : Groupe V | 15 |
| 9 : Groupes VI et VII. | 16/17 |
| 10 Production de houille par groupes de catégories dans la Communauté | 18 |
| 11 Production de coke de four | 19 |
| 12 Production de coke de four de la Communauté suivant la nature des cokeries | 20 |
| 13 Production de semi-coke de houille et de semi-coke de lignite | 21 |
| 14 Production d'agglomérés de houille | 22 |
| 15 Production de lignite | 23 |
| 16 Production de briquettes de lignite | 24 |
| 17 Stocks totaux de houille aux mines par bassins | 26/27 |
| 18 Décomposition des stocks totaux de houille aux mines par bassins | 28 |
| 19 Stocks à terre: Allemagne (R.F.) - Sarre - Belgique | 30/31 |
| 20 Stocks à terre: France - Italie - Pays-Bas - Communauté | 32/33 |
| 21 Stocks totaux de coke dans les cokeries | 34 |

EMPLOI ET RENDEMENTS

| | |
|--|-------|
| 22 Nombre d'ouvriers inscrits au fond dans les mines de houille | 36/37 |
| 23 Rendement par ouvrier du fond et par poste dans les mines de houille. | 38/39 |

Total des ouvriers et employés inscrits dans les houillères en fin de trimestre:

| | |
|---|----|
| 24 Allemagne (R.F.) | 40 |
| 25 Sarre - Belgique. | 41 |
| 26 France | 42 |
| 27 Italie - Pays-Bas - Communauté | 43 |

Absences dans les entreprises minières en % des présences
possibles pendant les jours ouvrables:

| | |
|-------------------------------|-------|
| 28 Communauté | 44/45 |
| 29 Allemagne (R.F.) | 46/47 |

| Tableau | Page |
|---|-------|
| 30 Sarre | 48/49 |
| 31 Belgique | 50/51 |
| 32 France | 52/53 |
| 33 Italie | 54/55 |
| 34 Pays-Bas | 56/57 |
| 35 Ruhr - Aix-la-Chapelle - Basse-Saxe - Campine - Sud de la Belgique | 58/59 |
| 36 Nord/Pas-de-Calais - Lorraine - Centre Midi - Sulcis | 60/61 |

RÉCEPTIONS DE CHARBON EN PROVENANCE DES PAYS DE LA COMMUNAUTÉ ET IMPORTATIONS EN PROVENANCE DE PAYS TIERS

Houille

| | |
|--|----|
| 37 Communauté | 65 |
| 38 Importations en provenance des U.S.A. et de Grande-Bretagne | 66 |
| 39 Importations en provenance de Pologne et d'U.R.S.S. | 67 |
| 40 Importations en provenance de pays tiers autre que U.S.A., Grande Bretagne, Pologne et U.R.S.S. | 68 |
| 41 Allemagne (R.F.) | 69 |
| 42 Belgique | 70 |
| 43 France | 71 |
| 44 Sarre | 72 |
| 45 Italie | 73 |
| 46 Luxembourg | 74 |
| 47 Pays-Bas | 75 |

Coke de four

| | |
|-------------------------------|----|
| 48 Communauté | 76 |
| 49 Allemagne (R.F.) | 77 |
| 50 Belgique | 78 |
| 51 France | 79 |
| 52 Sarre - Pays-Bas | 80 |
| 53 Luxembourg | 81 |

Agglomérés de houille

| | |
|--|----|
| 54 Communauté | 82 |
| 55 Allemagne (R.F.) - Pays-Bas | 83 |
| 56 Belgique - Luxembourg | 84 |
| 57 France - Sarre | 85 |
| 58 Italie | 86 |

Briquettes et semi-coke de lignite

| | |
|---|----|
| 59 Communauté | 87 |
| 60 Allemagne (R.F.) | 88 |
| 61 Belgique - Luxembourg | 89 |
| 62 France - Sarre - Italie - Pays-Bas | 90 |

**LIVRAISONS DE CHARBON AUX PAYS DE LA COMMUNAUTÉ
ET EXPORTATIONS VERS DES PAYS TIERS**

| Tableau | | Page |
|---------|---|---------|
| | Houille | |
| 63 | Communauté: Livraisons aux pays de la Communauté et exportations vers l'ensemble des pays tiers | 92 |
| 64 | Communauté: Exportations de la Communauté vers les pays tiers par pays. | 93 |
| 65 | Allemagne (R.F.) | 94/95 |
| 66 | Belgique | 96/97 |
| 67 | France | 98/99 |
| 68 | Sarre | 100/101 |
| 69 | Pays-Bas | 102/103 |

Coke de four

| | | |
|----|---|---------|
| 70 | Communauté: Livraisons aux pays de la Communauté et exportations vers l'ensemble des pays tiers | 104 |
| 71 | Communauté: Exportations de la Communauté vers les pays tiers par pays. | 105 |
| 72 | Allemagne (R.F.) | 106/107 |
| 73 | Belgique | 108/109 |
| 74 | France - Sarre | 110/111 |
| 75 | Italie - Pays-Bas | 112/113 |

Agglomérés de houille

| | | |
|----|---|---------|
| 76 | Communauté: Livraisons aux pays de la Communauté et exportations vers l'ensemble des pays tiers | 114 |
| 77 | Communauté: Exportations de la Communauté vers les pays tiers par pays. | 115 |
| 78 | Allemagne (R.F.) - Pays-Bas | 116/117 |
| 79 | Belgique - France | 118/119 |

Briquettes et semi-coke de lignite

| | | |
|----|---------------------------------------|---------|
| 80 | Communauté | 121 |
| 81 | Allemagne (R.F.) - Pays-Bas | 122/123 |

CONSOMMATION APPARENTE DE CHARBON

| | | |
|----|---|-----|
| 82 | Consommation apparente de charbon | 126 |
|----|---|-----|

**CONSOMMATION PROPRE ET LIVRAISONS AU PERSONNEL
DES MINES ET DES PRODUCTEURS**

| | | |
|----|---|-----|
| 83 | Houille: Consommation propre des mines | 129 |
| 84 | Coke de four: Consommation propre des cokeries | 130 |
| 85 | Agglomérés de houille: Consommation propre des fabriques d'agglomérés | 131 |
| 86 | Livraisons de houille au personnel | 132 |
| 87 | Livraisons de coke de four au personnel | 133 |
| 88 | Livraisons d'agglomérés au personnel | 134 |

LIVRAISONS AUX FABRIQUES D'AGGLOMÉRÉS ET AUX COKERIES

| Tableau | Page |
|---|------|
| 89 Livraisons de houille aux fabriques d'agglomérés | 137 |
| 90 Livraisons de houille aux cokeries | 138 |

LIVRAISONS AUX CONSOMMATEURS DU MARCHÉ INTÉRIEUR

Houille et agglomérés

| | |
|--|-----|
| 91 A tous les groupes de consommateurs | 141 |
| 92 Chemins de fer | 142 |
| 93 Navigation intérieure et soutes | 143 |
| 94 Centrales électriques | 144 |
| 95 Usines à gaz | 145 |
| 96 Industrie sidérurgique | 146 |
| 97 Autres industries | 147 |
| 98 Foyers domestiques et artisanat | 148 |
| 99 Divers, Berlin-Ouest | 149 |

Coke de four

| | |
|--|-----|
| 100 A tous les groupes de consommateurs | 150 |
| 101 Chemins de fer, navigation intérieure et soutes, centrales électriques | 151 |
| 102 Industrie sidérurgique | 152 |
| 103 Autres industries | 153 |
| 104 Foyers domestiques et artisanat | 154 |
| 105 Divers, Berlin-Ouest | 155 |

Briquettes de lignite et semi-coke de lignite

| | |
|---|-----|
| 106 A tous les groupes de consommateurs | 156 |
| 107 Foyers domestiques et artisanat | 157 |
| 108 Autres industries, chemins de fer, navigation | 158 |
| 109 Centrales électriques, industrie sidérurgique, divers, Berlin-Ouest | 159 |

RÉCEPTIONS DE HOUILLE DES COKERIES

| | |
|--------------------------------|---------|
| 110 Communauté | 162/163 |
| 111 Allemagne (R.F.) | 164/165 |
| 112 Belgique | 166/167 |
| 113 France | 168/169 |
| 114 Italie | 170/171 |
| 115 Pays-Bas | 172/173 |
| 116 Sarre | 174 |

Réceptions de houille des fabriques de semi-coke

| | |
|---|-----|
| 117 France - Sarre - Pays-Bas | 175 |
|---|-----|

STOCKS CHEZ LES CONSOMMATEURS

| | |
|-------------------------------------|-----|
| 118 Houille et agglomérés | 179 |
| 119 Coke | 180 |

III ème PARTIE SIDERURGIE — MINES DE FER

| Tableau | Page |
|--|---------|
| 1 Extraction brute de minerai de fer et production de fonte brute par pays | 183 |
| 2 Production d'acier brut (lingots et moulages) par pays et production journalière d'acier brut | 184 |
| 3 Extraction brute de minerai de fer et production de fonte et d'acier brut des principaux pays du monde | 185 |
| 4 Consommation apparente d'acier brut des pays de la Communauté | 186/187 |

SIDÉRURGIE

PRODUCTION

| | |
|--|---------|
| 5 Production de fonte brute par qualités dans la Communauté | 191 |
| 6 Production nette de fonte (Spiegel inclu) et de ferro-manganèse carburé par pays | 192 |
| 7 Production d'acier brut par mode de fabrication dans la Communauté | 193 |
| 8 Production d'acier brut par mode de fabrication: Allemagne (R. F.) - Sarre | 194 |
| 9 : Belgique - France | 195 |
| 10 : Italie - Luxembourg - Pays-Bas | 196 |
| 11 Production de lingots et acier liquide pour moulage par pays | 197 |
| 12 Production nette de fonte et d'acier brut par régions: Allemagne (R.F.) - France | 198/199 |
| 13 Production de produits finis laminés de la Communauté | 200/201 |
| 14 Production de certains produits finaux de la Communauté | 203 |
| 15 Production de produits finis et finaux: Allemagne (R.F.) | 204/205 |
| 16 : Sarre | 206/207 |
| 17 : Belgique | 208/209 |
| 18 : France | 210/211 |
| 19 : Italie | 212/213 |
| 20 : Luxembourg | 214/215 |
| 21 : Pays-Bas | 216/217 |
| 22 Production de moulages d'acier parachevés par pays | 218 |
| 23 Production d'aciers fins et spéciaux par pays (lingots et moulages) | 219 |
| 24 Production d'aciers spéciaux alliés dans la Communauté et les principaux pays tiers (lingots et moulages) | 220 |
| 25 Production des sous-produits des hauts fourneaux et des aciéries de la Communauté | 221 |
| 26 Nombre de hauts fourneaux et de fours électriques à fonte existants et en activité en fin de trimestre par pays | 223 |
| 27 Nombre d'appareils existants et en activité dans les aciéries en fin de trimestre par pays | 224/225 |

MAIN D'ŒUVRE OCCUPÉE

| | |
|---|-----|
| 28 Main d'oeuvre employée par service dans la Communauté en fin de trimestre | 229 |
| 29 Evolution de l'emploi (ouvriers) dans l'industrie sidérurgique de la Communauté (fin de mois) | 230 |
| 30 Nombre d'ouvriers employés en fin de mois dans l'industrie sidérurgique au sens du Traité et dans les fonderies d'acier indépendantes par pays | 231 |
| 31 Salaire horaire dans l'industrie sidérurgique au sens du Traité (salaire direct moyen en monnaie nationale) | 232 |

COMMANDES ET LIVRAISONS

| Tableau | Page |
|---|---------|
| 32 Indices des commandes nouvelles et des livraisons de fonte et d'acier (aciers spéciaux non compris) | 235 |
| 33 Evolution des livraisons de fonte des usines par qualités dans la Communauté et les pays tiers | 236 |
| 34 Livraisons des usines dans la Communauté par pays destinataires de lingots et demi-produits en acier ordinaire | |
| Pour utilisation directe: Lingots pour tubes, lingots et demi-produits pour forge et autre utilisation directe (coils exclus) | |
| Pour relaminage: Lingots, demi-produits et coils | 237 |
| 35 Livraisons des usines dans la Communauté par pays destinataires de produits finis et finaux en acier ordinaire et de fonte | 238/239 |
| 36 Livraisons des usines dans la Communauté et les pays tiers par groupes de produits (fonte et acier ordinaire) et par pays ou zones géographiques destinataires | 240/241 |
| 37 Livraisons des usines dans la Communauté et les pays tiers par groupes des produits (fonte et acier ordinaire) et par zones de destination: Allemagne (R.F.) et Belgique | 242/243 |
| 38 : France/Sarre et Italie | 244/245 |
| 39 : Luxembourg et Pays-Bas | 246/247 |
| 40 Réceptions par pays de produits finis et finaux livrés par les usines de la Communauté et taux d'interpénétration des marchés (aciers spéciaux exclus) | 248/249 |
| 41 Réceptions par pays de produits sidérurgiques en aciers fins et spéciaux livrés par les usines de la Communauté et taux d'interpénétration des marchés | 250 |

COMMERCE EXTÉRIEUR ET ÉCHANGES DE PRODUITS SIDÉRURGIQUES A L'INTÉRIEUR DE LA COMMUNAUTÉ (STATISTIQUES DOUANIÈRES)

Importations par produits en provenance des pays tiers et réceptions des pays de la Communauté en provenance d'autres pays de la Communauté

| | |
|------------------------------------|---------|
| 42 Communauté | 252/253 |
| 43 Allemagne (R.F.) | 254/255 |
| 44 Belgique / Luxembourg | 256/257 |
| 45 France / Sarre | 258/259 |
| 46 Italie | 260/261 |
| 47 Pays-Bas | 262/263 |

Exportations par produits vers des pays tiers et livraisons des pays de la Communauté aux autres pays de la Communauté

| | |
|------------------------------------|---------|
| 48 Communauté | 264/265 |
| 49 Allemagne (R.F.) | 266/267 |
| 50 Belgique / Luxembourg | 268/269 |
| 51 France / Sarre | 270/271 |
| 52 Italie | 272/273 |
| 53 Pays-Bas | 274/275 |

Importations et exportations par groupes de produits et par pays ou zones géographiques

| | |
|-------------------------------|---------|
| 54 Communauté | 276/277 |
| 55 Allemagne (R.F.) | 278/279 |

| Tableau | Page |
|--|---------|
| 56 Belgique / Luxembourg | 280/281 |
| 57 France / Sarre | 282/283 |
| 58 Italie | 284/285 |
| 59 Pays-Bas | 286/287 |
| APPROVISIONNEMENT ET CONSOMMATION DE MATIÈRES PREMIÈRES ET D'ÉNERGIE | |
| 60 Production d'agglomérés de minerai de fer et de briquettes d'agglomérés des usines sidérurgiques par pays | 290 |
| 61 Consommation de minerai de fer et d'agglomérés dans la Communauté | 291 |
| 62 Consommation de minerai de manganèse dans la Communauté | 292 |
| 63 Consommation de minerai de fer, d'agglomérés de minerai de fer et de minerai de manganèse: Allemagne (R.F.) | 293 |
| 64 : Sarre - Belgique | 294 |
| 65 : France - Italie | 295 |
| 66 : Luxembourg / Pays-Bas | 296 |
| 67 Consommation de cendres de pyrites dans les pays de la Communauté (installations d'agglomération et hauts fourneaux) | 297 |
| 68 Consommation de ferraille, de fonte, de Spiegel et de ferro-manganèse carburé dans la Communauté | 298 |
| 69 Consommation de ferraille par tonnes d'acier | 299 |
| 70 Consommation de coke et autres combustibles des usines sidérurgiques de la Communauté (cokeries sidérurgiques exclues) | 300 |
| 71 Consommation de ferraille et de coke: Allemagne (R.F.) - Belgique - France | 301 |
| 72 : Sarre - Italie - Luxembourg - Pays-Bas | 302 |
| 73 Consommation de fonte, Spiegel et ferro-manganèse carburé pour la production d'acier: Allemagne (R.F.) - Sarre - Belgique | 303 |
| 74 : France - Italie - Luxembourg - Pays-Bas | 304 |
| 75 Réceptions de combustibles solides des usines sidérurgiques de la Communauté (cokeries sidérurgiques exclues) | 305 |
| 76 Bilan de la consommation de combustibles et d'énergie de la Communauté (sans les cokeries sidérurgiques ni les fonderies d'acier indépendantes) | 306/307 |
| FONDERIES D'ACIER INDÉPENDANTES | |
| 77 Production d'acier liquide pour moulage des fonderies d'acier indépendantes de la Communauté | 310 |
| 78 Consommation de matières premières des fonderies d'acier indépendantes de la Communauté | 311 |
| NÉGOCE DES PRODUITS SIDÉRURGIQUES | |
| 79 Réceptions des négociants de la Communauté | 314/315 |
| 80 Livraisons des négociants de la Communauté | 316/317 |
| FERRAILLE | |
| 81 Livraisons des négociants en ferraille de la Communauté | 320 |
| 82 Commerce extérieur de la ferraille et échanges à l'intérieur de la Communauté par catégorie (statistiques douanières) | 321 |
| Commerce extérieur de la ferraille avec les pays tiers par pays ou zones géographiques de provenance et de destination (statistiques douanières) | |
| 83 Communauté | 322 |
| 84 Allemagne (R.F.) - Belgique/Luxembourg | 323 |
| 85 France / Sarre - Italie - Pays-Bas | 324/325 |

MINÉRAI DE FER ET DE MANGANESE

| Tableau | Page |
|--|---------|
| 86 Production et stocks de minerai de fer par qualités dans les mines de la Communauté | 329 |
| 87 Livraisons des mines de fer de la Communauté par qualités de minerai. | 330 |
| 88 Production, livraisons et stocks de minerai de fer dans les mines: Allemagne (R.F.)- France | 331 |
| 89 : Italie - Luxembourg | 332 |
| 90 Extraction brute de minerai de fer par régions | 333 |
| 91 Production marchande de minerai de fer par régions | 334 |
| 92 Production, stocks et main d'oeuvre des mines de manganèse. | 335 |
| 93 Evolution de l'emploi dans les mines de fer de la Communauté | 336 |
| 94 Effectifs ouvriers inscrits en fin de mois dans les mines de fer par pays | 337 |
| Absences dans les mines de fer en % des présences possibles pendant les jours ouvrables: | |
| 95 Communauté | 338/339 |
| 96 Allemagne (R.F.) | 340/341 |
| 97 France | 342/343 |
| 98 Italie | 344/345 |
| 99 Luxembourg | 346/347 |
| 100 bassins français et allemands | 348/349 |

COMMERCE EXTÉRIEUR DU MINÉRAI DE FER, DU MINÉRAI DE MANGANÈSE ET DES CENDRES DE PYRITES ET ÉCHANGES À L'INTÉRIEUR DE LA COMMUNAUTÉ

| | |
|---|---------|
| a) Communauté (données d'ensemble) | |
| 101 Commerce extérieur du minerai de fer, du minerai de manganèse et des cendres de pyrites et échanges intérieurs. | 351 |
| b) Données par pays ou zones géographiques | |
| 102 Communauté | 352/353 |
| 103 Allemagne (R.F.) | 354/355 |
| 104 Belgique/Luxembourg | 356/357 |
| 105 France / Sarre | 358/359 |
| 106 Italie. | 360/361 |
| 107 Pays-Bas | 362/363 |

III IÈME PARTIE STATISTIQUES GÉNÉRALES

| | |
|---|-----|
| 1 Indice général de la production industrielle (non compris bâtiment, industries alimentaires, boissons et tabac) | 367 |
| 2 Indice de la production des industries transformatrices des métaux | 368 |
| 3 Indices de la production industrielle et de la consommation apparente de charbon et d'acier dans la Communauté | 369 |
| 4 Echanges entre les pays de la Communauté (en valeur). | 370 |
| 5 Commerce extérieur des pays de la Communauté avec les pays tiers (en valeur) Exportations | 371 |
| 6 Commerce extérieur des pays de la Communauté avec les pays tiers (en valeur) Importations | 372 |

INDICE

| | |
|--|-------|
| Avvertenze e osservazioni | XXIII |
| Raggruppamento delle categorie di carbone estratto nei bacini delle Comunità | XXIV |
| Raggruppamento delle categorie di carbon fossile importato da paesi terzi | XXV |
| Definizione dei calibri di carbon fossile | XXVI |

I PARTE CARBONE

Tabella

Pagina

PRODUZIONE E STOCKS PRESSO I PRODUTTORI

| | |
|--|-------|
| 1 Produzione di carbon fossile per bacino e per paese | 4/5 |
| 2 Produzione media giornaliera di carbon fossile per giorno lavorativo nei bacini della Comunità | 6/7 |
| 3 Produzione media giornaliera di carbon fossile per giorno lavorato nei bacini della Comunità | 8/9 |
| 4 Produzione di carbon fossile per gruppi di categorie e per paesi: Gruppo I | 11 |
| 5 : Gruppo II | 12 |
| 6 : Gruppo III. | 13 |
| 7 : Gruppo IV. | 14 |
| 8 : Gruppo V | 15 |
| 9 : Gruppi VI e VII | 16/17 |
| 10 Produzione di carbon fossile per gruppi di categorie nella Comunità | 18 |
| 11 Produzione di coke da cokeria nei paesi della Comunità | 19 |
| 12 Produzione di coke da cokeria della Comunità secondo la natura delle cokerie | 20 |
| 13 Produzione di semi-coke di carbon fossile e di semi-coke di lignite | 21 |
| 14 Produzione di agglomerati di carbon fossile | 22 |
| 15 Produzione di lignite | 23 |
| 16 Produzione di mattonelle di lignite | 24 |
| 17 Stocks totali di carbon fossile presso le miniere per bacino | 26/27 |
| 18 Ripartizione degli stocks totali di carbon fossile presso le miniere per bacino | 28 |
| 19 Stocks sul piazzale delle miniere: Germania (R.F.) - Sarre - Belgio | 30/31 |
| 20 Stocks sul piazzale delle miniere: Francia - Italia - Paesi Bassi - Comunità | 32/33 |
| 21 Stocks totali di coke nelle cokerie | 34 |

OCCUPAZIONE E RENDIMENTI

| | |
|--|-------|
| 22 Numero di lavoratori iscritti all'interno nelle miniere di carbon fossile | 36/37 |
| 23 Rendimento per operaio e per turno nelle miniere di carbon fossile | 38/39 |

Totale degli operai e impiegati nelle miniere di carbon fossile iscritti a fine trimestre:

| | |
|--|----|
| 24 Germania (R.F.) | 40 |
| 25 Sarre - Belgio | 41 |
| 26 Francia | 42 |
| 27 Italia - Paesi Bassi - Comunità | 43 |

Assenze nell'esercizio di miniera in % delle presenze possibili durante i giorni lavorativi:

| | |
|------------------------------|-------|
| 28 Comunità | 44/45 |
| 29 Germania (R.F.) | 46/47 |

| <i>Tabella</i> | <i>Pagina</i> |
|--|---------------|
| 30 Sarre | 48/49 |
| 31 Belgio | 50/51 |
| 32 Francia | 52/53 |
| 33 Italia | 54/55 |
| 34 Paesi Bassi | 56/57 |
| 35 Ruhr - Aquisgrana - Bassa Sassonia - Campine - Sud del Belgio | 58/59 |
| 36 Nord/Pas-de-Calais - Lorena - Centre Midi - Sulcis | 60/61 |

ARRIVI DI CARBONE DAI PAESI DELLA COMUNITÀ E IMPORTAZIONI DA PAESI TERZI

Carbon fossile

| | |
|---|----|
| 37 Comunità | 65 |
| 38 Importazioni dagli Stati Uniti e dalla Gran Bretagna | 66 |
| 39 Importazioni dalla Polonia e dall'U.R.S.S. | 67 |
| 40 Importazioni provenienti da paesi terzi esclusi Stati Uniti, Gran Bretagna, Polonia e U.R.S.S. | 68 |
| 41 Germania (R.F.) | 69 |
| 42 Belgio | 70 |
| 43 Francia | 71 |
| 44 Sarre | 72 |
| 45 Italia | 73 |
| 46 Lussemburgo | 74 |
| 47 Paesi Bassi | 75 |

Coke da cokeria

| | |
|----------------------------------|----|
| 48 Comunità | 76 |
| 49 Germania (R.F.) | 77 |
| 50 Belgio | 78 |
| 51 Francia | 79 |
| 52 Sarre - Paesi Bassi | 80 |
| 53 Lussemburgo | 81 |

Agglomerati di carbon fossile

| | |
|--|----|
| 54 Comunità | 82 |
| 55 Germania (R.F.) - Paesi Bassi | 83 |
| 56 Belgio - Lussemburgo | 84 |
| 57 Francia - Sarre | 85 |
| 58 Italia | 86 |

Mattonelle di lignite

| | |
|---|----|
| 59 Comunità | 87 |
| 60 Germania (R.F.) | 88 |
| 61 Belgio - Lussemburgo | 89 |
| 62 Francia - Sarre - Italia - Paesi Bassi | 90 |

FORNITURE DI CARBONE AI PAESI DELLA COMUNITÀ E ESPORTAZIONI VERSO PAESI TERZI

Tabella

Pagina

Carbon fossile

| | |
|---|---------|
| 63 Comunità: Forniture ai paesi della Comunità e esportazioni verso l'insieme dei paesi terzi | 92 |
| 64 Comunità: Esportazioni della Comunità verso paesi terzi, per paese | 93 |
| 65 Germania (R.F.) | 94/95 |
| 66 Belgio | 96/97 |
| 67 Francia | 98/99 |
| 68 Sarre | 100/101 |
| 69 Paesi Bassi | 102/103 |

Coke da cokeria

| | |
|---|---------|
| 70 Comunità: Forniture ai paesi della Comunità e esportazioni verso l'insieme dei paesi terzi | 104 |
| 71 Comunità: Esportazioni della Comunità verso paesi terzi, per paese | 105 |
| 72 Germania (R.F.) | 106/107 |
| 73 Belgio | 108/109 |
| 74 Francia - Sarre | 110/111 |
| 75 Italia - Paesi Bassi | 112/113 |

Agglomerati di carbon fossile

| | |
|---|---------|
| 76 Comunità: Forniture ai paesi della Comunità e esportazioni verso l'insieme dei paesi terzi | 114 |
| 77 Comunità: Esportazioni della Comunità verso paesi terzi, per paese | 115 |
| 78 Germania (R.F.) - Paesi Bassi | 116/117 |
| 79 Belgio - Francia | 118/119 |

Mattonelle e semi-coke di lignite

| | |
|--|---------|
| 80 Comunità | 121 |
| 81 Germania (R.F.) - Paesi Bassi | 122/123 |

CONSUMO APPARENTE DI CARBONE

| | |
|---|-----|
| 82 Consumo apparente di carbone | 126 |
|---|-----|

CONSUMO INTERNO E CONSEGNE AL PERSONALE DELLE MINIERE E DEI PRODUTTORI

| | |
|--|-----|
| 83 Carbon fossile: Consumo interno delle miniere | 129 |
| 84 Coke da cokeria: Consumo interno delle cokerie | 130 |
| 85 Agglomerati di carbon fossile: Consumo interno delle fabbriche di agglomerati | 131 |
| 86 Consegne di carbon fossile al personale | 132 |
| 87 Consegne di coke da cokeria al personale | 133 |
| 88 Consegne di agglomerati al personale | 134 |

FORNITURE ALLE FABBRICHE DI AGGLOMERATI E ALLE COKERIE

| | |
|--|-----|
| 89 Forniture di carbon fossile alle fabbriche di agglomerati | 137 |
| 90 Forniture di carbon fossile alle cokerie | 138 |

FORNITURE AI CONSUMATORI DEL MERCATO INTERNO

Carbon fossile e agglomerati

| | |
|--|-----|
| 91 A tutte le categorie di consumatori | 141 |
| 92 Ferrovie | 142 |
| 93 Navigazione interna e marittima | 143 |
| 94 Centrali elettriche | 144 |
| 95 Officine del gas | 145 |
| 96 Industria siderurgica | 146 |
| 97 Altre industrie | 147 |
| 98 Consumo domestico e artigianato | 148 |
| 99 Vari, Berlino occidentale | 149 |

Coke da cokeria

| | |
|--|-----|
| 100 A tutte le categorie di consumatori | 150 |
| 101 Ferrovie, navigazione interna e marittima, centrali elettriche | 151 |
| 102 Industria siderurgica | 152 |
| 103 Altre industrie | 153 |
| 104 Consumo domestico e artigianato | 154 |
| 105 Vari, Berlino occidentale | 155 |

Mattonelle di lignite e semi-coke di lignite

| | |
|---|-----|
| 106 A tutte le categorie di consumatori | 156 |
| 107 Consumo domestico e artigianato | 157 |
| 108 Altre industrie, ferrovie, navigazione | 158 |
| 109 Centrali elettriche, industria siderurgica, vari, Berlino occidentale | 159 |

ARRIVI DI CARBON FOSSILE ALLE COKERIE

| | |
|-------------------------------|---------|
| 110 Comunità | 162/163 |
| 111 Germania (R.F.) | 164/165 |
| 112 Belgio | 166/167 |
| 113 Francia | 168/169 |
| 114 Italia | 170/171 |
| 115 Paesi Bassi | 172/173 |
| 116 Sarre | 174 |

Arrivi di carbon fossile dalle fabbriche di semi-coke

| | |
|---|-----|
| 117 Francia - Sarre - Paesi Bassi | 175 |
|---|-----|

STOCKS PRESSO I CONSUMATORI

| | |
|--|-----|
| 118 Carbon fossile e agglomerati | 179 |
| 119 Coke | 180 |

II PARTE SIDERURGIA – MINIERE DI FERRO

| Tabella | Pagina |
|---|---------|
| 1 Estrazione grezza di minerale di ferro e produzione di ghisa grezza per paese | 183 |
| 2 Produzione di acciaio grezzo (lingotti e acciaio spillato per getti) per paese e produzione giornaliera di acciaio grezzo | 184 |
| 3 Estrazione grezza di minerale di ferro e produzione di ghisa e di acciaio grezzo dei principali paesi del mondo | 185 |
| 4 Consumo apparente di acciaio grezzo dei paesi della Comunità. | 186/187 |

SIDERURGIA

PRODUZIONE

| | |
|--|---|
| 5 Produzione di ghisa grezza per qualità nella Comunità | 191 |
| 6 Produzione netta di ghisa (inclusa ghisa manganesifera) e di ferro manganese carburato per paese | 192 |
| 7 Produzione di acciaio grezzo secondo il processo di fabbricazione nella Comunità | 193 |
| 8 Produzione di acciaio grezzo secondo il processo di fabbricazione: Germania (R.F.) - Sarre . | 194 |
| 9 | : Belgio - Francia 195 |
| 10 | : Italia - Lussemburgo - Paesi Bassi 196 |
| 11 Produzione di lingotti ed acciaio spillato da getto per paese | 197 |
| 12 Produzione netta di ghisa e di acciaio grezzo per regioni: Germania (R.F.) - Francia . . . | 198/199 |
| 13 Produzione di prodotti finiti della Comunità | 200/201 |
| 14 Produzione di alcuni prodotti terminali della Comunità | 203 |
| 15 Produzione di prodotti finiti e terminali: Germania (R.F.) | 204/205 |
| 16 | : Sarre 206/207 |
| 17 | : Belgio 208/209 |
| 18 | : Francia 210/211 |
| 19 | : Italia 212/213 |
| 20 | : Lussemburgo 214/215 |
| 21 | : Paesi Bassi 216/217 |
| 22 Produzione di getti grezzi (finiti) di acciaio per paese | 218 |
| 23 Produzione di acciai fini e speciali per paesi (lingotti e getti) | 219 |
| 24 Produzione di acciai speciali legati nella Comunità e i principali paesi terzi (lingotti e getti) | 220 |
| 25 Produzione dei sotto-prodotti degli alti forni e delle acciaierie della Comunità. | 221 |
| 26 Numero di alti forni e di forni elettrici per ghisa esistenti e in attività all'ultimo giorno del trimestre per paese | 223 |
| 27 Numero di alti forni esistenti ed in attività nelle acciaierie alle fine del trimestre per paese | 224/225 |

MANO D'OPERA OCCUPATA

| | |
|--|-----|
| 28 Personale occupato a fine trimestre nell'industria siderurgica della Comunità ripartito per categorie | 229 |
| 29 Sviluppo dell'impiego (operai) nell'industria siderurgica della Comunità (a fine mese) . . . | 230 |
| 30 Numero di operai impiegati a fine mese nell'industria siderurgica ai sensi del Trattato e nelle fonderie d'acciaio indipendenti per paese | 231 |
| 31 Salario orario medio nell'industria siderurgica ai sensi del Trattato (salario diretto medio in moneta nazionale | 232 |

ORDINAZIONI E CONSEGNE

| | | |
|----|---|---------|
| 32 | Indici delle nuove ordinazioni e delle consegne di ghisa e di acciaio (non compresi gli acciai speciali) | 235 |
| 33 | Evoluzione delle consegne di ghisa degli stabilimenti per qualità nella Comunità e nei paesi terzi | 236 |
| 34 | Consegne degli stabilimenti nella Comunità per paesi destinatari di lingotti e semi-prodotti di acciaio comune Per utilizzazione diretta: Lingotti per tubi, lingotti e semi-prodotti per fucinatura e altra utilizzazione diretta (coils esclusi) Per rilaminazione: Lingotti, semi-prodotti e coils | 237 |
| 35 | Consegne degli stabilimenti nella Comunità per paesi destinatari di prodotti finiti e terminali di acciaio comune e di ghisa | 238/239 |
| 36 | Consegne degli stabilimenti nella Comunità e nei paesi terzi per gruppi di prodotti (ghisa e acciaio comune) e per paesi o zone geografiche di destinazione | 240/241 |
| 37 | Consegne degli stabilimento nella Comunità e nei paesi terzi per gruppi di prodotti (ghisa e acciaio comune) e per zone di destinazione: Germania (R.F.) - Belgio | 242/243 |
| 38 | : Francia/Sarre - Italia | 244/245 |
| 39 | : Lussemburgo - Paesi Bassi | 246/247 |
| 40 | Arrivi per paesi dei prodotti finiti e terminali consegnati dagli stabilimenti della Comunità e tasso d'interpenetrazione dei mercati (acciai speciali esclusi) | 248/249 |
| 41 | Arrivi per paesi di prodotti siderurgici in acciai fini e speciali consegnati dagli stabilimenti della Comunità e tasso d'interpenetrazione | 250 |

COMMERCIO ESTERO E SCAMBI DEI PRODOTTI SIDERURGICI ALL'INTERNO
DELLA COMUNITÀ (STATISTICHE DOGANALI)

Importazioni per prodotti di provenienza dai paesi terzi e arrivi ai paesi della Comunità
in provenienza da altri paesi della Comunità

| | | |
|----|--------------------------------|---------|
| 42 | Comunità | 252/253 |
| 43 | Germania (R.F.) | 254/255 |
| 44 | Belgio - Lussemburgo | 256/257 |
| 45 | Francia - Sarre | 258/259 |
| 46 | Italia | 260/261 |
| 47 | Paesi Bassi | 262/263 |

Esportazioni per prodotti verso i paesi terzi e consegne agli altri paesi
della Comunità

| | | |
|----|--------------------------------|---------|
| 48 | Comunità | 264/265 |
| 49 | Germania (R.F.) | 266/267 |
| 50 | Belgio - Lussemburgo | 268/269 |
| 51 | Francia - Sarre | 270/271 |
| 52 | Italia | 272/273 |
| 53 | Paesi Bassi | 274/275 |

Importazioni ed esportazioni per gruppi di prodotti e per paesi o zone geografiche

| | | |
|----|---------------------------|---------|
| 54 | Comunità | 276/277 |
| 55 | Germania (R.F.) | 278/279 |

| | |
|-----------------------------------|---------|
| 56 Belgio - Lussemburgo | 280/281 |
| 57 Francia - Sarre | 282/283 |
| 58 Italia | 284/285 |
| 59 Paesi Bassi | 286/287 |

APPROVVIGIONAMENTO E CONSUMO DI MATERIE PRIME E DI ENERGIA

| | |
|---|--------|
| 60 Produzione di agglomerati di minerali di ferro e di mattonelle di agglomerati degli stabilimenti siderurgici per paese | 290 |
| 61 Consumo di minerale di ferro e di agglomerati nella Comunità | 291 |
| 62 Consumo di minerale di manganese nella Comunità | 292 |
| 63 Consumo di minerale di ferro, di agglomerati di minerale di ferro e di minerale di manganese : Germania (R.F.) | 293 |
| 64 : Sarre - Belgio | 294 |
| 65 : Francia - Italia | 295 |
| 66 : Lussemburgo - Paesi Bassi | 296 |
| 67 Consumo di ceneri di pirite nei paesi della Comunità (impianti di agglomerazione e alti forni) | 297 |
| 68 Consumo di rottame, di ghisa, di ghisa manganesifera e di ferro-manganese affinato e carburato nella Comunità | 298 |
| 69 Consumo di rottami di ferro per tonnellata d'acciaio | 299 |
| 70 Consumo di coke e altri combustibili negli stabilimenti siderurgici della Comunità (cokerie siderurgiche escluse) | 300 |
| 71 Consumo di rottame e di coke: Germania (R.F.) - Belgio - Francia | 301 |
| 72 : Sarre - Italia - Lussemburgo - Paesi Bassi | 302 |
| 73 Consumo di ghisa, ghisa manganesifera e ferro-manganese carburato per la produzione d'acciaio : Germania (R.F.) - Sarre - Belgio | 303 |
| 74 : Francia - Italia - Lussemburgo - Paesi Bassi | 304 |
| 75 Arrivi di combustibili solidi negli stabilimenti siderurgici della Comunità (cokerie siderurgiche escluse) | 305 |
| 76 Consumo di combustibili e di energia della siderurgica della Comunità (non comprese le cokerie siderurgiche e le fonderie di acciaio indipendenti) | 306/37 |

FONDERIE DI ACCIAIO INDIPENDENTI

| | |
|---|-----|
| 77 Produzione di acciaio spillato per getti delle fonderie di acciaio indipendenti della Comunità | 310 |
| 78 Consumo di materie prime nelle fonderie d'acciaio indipendenti della Comunità | 311 |

COMMERCIO DEI PRODOTTI SIDERURGICI

| | |
|--|---------|
| 79 Arrivi presso i commercianti della Comunità | 314/315 |
| 80 Consegne dei commercianti della Comunità | 316/317 |

ROTTAME

| | |
|---|-----|
| 81 Consegne dei commercianti in rottame della Comunità | 320 |
| 82 Commercio estero di rottame per categoria e scambi all'interno della Comunità (statistiche doganali) | 321 |

Commercio estero di rottami con i paesi terzi per paesi o zone geografiche di provenienza e di destinazione (statistiche doganali)

| | |
|---|---------|
| 83 Comunità | 322 |
| 84 Germania (R.F.) - Belgio/Lussemburgo | 323 |
| 85 Francia - Sarre - Italia - Paesi Bassi | 324/325 |

MINERALE DI FERRO E DI MANGANESE

| Tabella | Pagina |
|---|---------|
| 86 Produzione e giacenze di minerale di ferro per qualità nelle miniere della Comunità | 329 |
| 87 Consegne delle miniere di ferro della Comunità per qualità di minerale | 330 |
| 88 Produzione, consegne e giacenze di minerale di ferro nelle miniere: Germania (R.F.) - Francia | 331 |
| 89 : Italia - Lussemburgo | 332 |
| 90 Estrazione di minerale di ferro grezzo per regioni | 333 |
| 91 Produzione commerciabile di minerale di ferro per regioni | 334 |
| 92 Produzione, giacenze e mano d'operai delle miniere di manganese | 335 |
| 93 Sviluppo dell'impiego nelle miniere di ferro della Comunità | 336 |
| 94 Effettivo della mano d'opera iscritta fine del mese nelle miniere di ferro per paesi | 337 |
| Assenze nelle miniere di ferro in % delle presenze possibili durante i giorni lavorativi: | |
| 95 : Comunità | 338/339 |
| 96 : Germania (R.F.) | 340/341 |
| 97 : Francia | 342/343 |
| 98 : Italia | 344/345 |
| 99 : Lussemburgo | 346/347 |
| 100 : bacini francesi e tedeschi | 348/349 |

COMMERCIO ESTERO DI MINERALE DI FERRO, DI MINERALE DI MANGANESE E DI CENERI DI PIRITI E SCAMBI ALL'INTERNO DELLA COMUNITÀ

a) Comunità

| | |
|---|-----|
| 101 Commercio estero di minerale di ferro, di manganese, di ceneri di piriti e scambi all'interno | 351 |
|---|-----|

b) per paesi o zone geografiche

| | |
|----------------------------------|---------|
| 102 Comunità | 352/353 |
| 103 Germania (R.F.) | 354/355 |
| 104 Belgio/Lussemburgo | 356/357 |
| 105 Francia - Sarre | 358/359 |
| 106 Italia | 360/361 |
| 107 Paesi Bassi | 362/363 |

III PARTE STATISTICHE GENERALI

| | |
|---|-----|
| 1 Indice generale della produzione industriale (costruzioni, industrie alimentari, bevande e tabacco esclusi) | 367 |
| 2 Indice della produzione delle industrie trasformatrici dei metalli | 368 |
| 3 Indici della produzione industriale e del consumo apparente di carbone e di acciaio nella Comunità | 369 |
| 4 Scambi fra i paesi della Comunità (in valore) | 370 |
| 5 Commercio estero dei paesi della Comunità con i paesi terzi (in valore) esportazioni | 371 |
| 6 Commercio estero dei paesi della Comunità con i paesi terzi (in valore) importazioni | 372 |

NOTES EXPLICATIVES

Le «Bulletin Statistique» de la Communauté Européenne du Charbon et de l'Acier est divisé en trois parties:

- I. — Charbon (désigné dans les tableaux par la lettre C)
- II. — Sidérurgie (désignée dans les tableaux par la lettre A)
- III. — Statistiques Générales (désignées dans les tableaux par la lettre G)

Les différents pays sont limités à leur territoire actuel. Les chiffres se rapportant à l'Allemagne (R.F. = République Fédérale d'Allemagne) ne concernent que l'Allemagne occidentale, tant pour les années d'avant-guerre que pour les années d'après-guerre.

Depuis l'établissement du marché commun du charbon et de l'acier, les notions:

- importations en provenance des pays de la Communauté,
- exportations à destination des pays de la Communauté,

sont remplacées respectivement par:

- réceptions en provenance des pays de la Communauté,
- livraisons aux pays de la Communauté.

Les «pays tiers» comprennent tous les territoires auxquels ne s'applique pas le Traité instituant la Communauté Européenne du Charbon et de l'Acier.

Pour les unités de mesure, on a adopté le système métrique.

Les signes employés indiquent:

- : néant;
- 0 ou 0,0 : plus que zéro mais moins de la moitié de la plus petite unité ou décimale figurant dans le tableau en cause;
- . : données non disponibles;
- .. : données disponibles ultérieurement;
- p : données provisoires;
- r : données rectifiées;
- trim. : trimestre;
- MM : Moyenne mensuelle;
- H.C. : Hors Communauté.

Les mois sont exprimés en chiffres romains tandis que les trimestres le sont en chiffres arabes, pour autant qu'il ne s'agisse pas de moyennes trimestrielles.

Les indications mensuelles des tableaux ne donnent pas toujours le total annuel exact. Cela provient partiellement de ce que les chiffres sont arrondis et partiellement de ce que des corrections ont été apportées ultérieurement aux statistiques annuelles. Dans tous les cas où l'on dispose des chiffres annuels rectifiés, ces chiffres ont été utilisés. Les chiffres étant arrondis, les totaux peuvent ne pas coïncider avec la somme des chiffres partiels.

Dans le cas où la production a été indiquée tantôt par pays tantôt par nature, les totaux ne correspondent pas non plus toujours entre eux. Les chiffres ont en effet été arrondis par excès ou par défaut et cette simplification se manifeste d'une manière différente dans le cas d'un groupement par pays ou dans celui d'un groupement par catégorie de produits.

En attendant l'instauration d'une classification internationale des charbons, il a été convenu de procéder, pour les travaux statistiques de la Communauté, à un groupement provisoire des catégories de houille dans les bassins de la Communauté qui fait l'objet du tableau de la page XXIV.

En outre, les houilles importées de pays tiers ont été groupées suivant le tableau de la page XXV.

D'autre part, les diverses sortes de houille produites ont été l'objet de regroupements qui figurent au tableau de la page XXVI.

Les données concernant la production de fonte et d'acier bruts se réfèrent, sauf cas contraire précisé en note, à la production nette, c'est-à-dire, pour la fonte déduction faite de la fonte repassée, et pour l'acier déduction faite de l'acier liquide pour Duplex repassé.

D'autres statistiques accompagnées de commentaires explicatifs sont publiées dans les «Informations Statistiques».

REMARQUES GENERALES:

1. Pour l'Italie, les données concernant Trieste sont incluses pour toutes les années.

2. Le nouveau statut politique de la Sarre rend nécessaire une modification de la présentation d'un certain nombre de tableaux de ce bulletin (production, commandes et livraisons, stocks, emploi, rendement, approvisionnement, consommation etc.).

Dans ces tableaux les chiffres de la Sarre figuraient jusqu'à présent à côté de ceux de la France.

Dorénavant les données relatives à la Sarre, dans les tableaux indiqués ci-dessus, se trouveront à côté de celles de l'Allemagne.

Pour la partie Commerce extérieur et Echanges à l'intérieur de la Communauté, la présentation reste inchangée en raison de l'Union Economique Franco-Sarroise.

AVVERTENZE

Il «Bollettino statistico» della Comunità Europea del Carbone e dell'Acciaio è suddiviso come segue:}

Parte prima: Statistica del carbone (indicato nelle tabelle con la lettera C)

Parte seconda: Statistica dell'acciaio (indicato nelle tabelle con la lettera A)

Parte terza: Statistiche generali (indicate nelle tabelle con la lettera G)

Per i singoli paesi vale la situazione territoriale attuale. I dati riguardanti la Germania (R.F. = Repubblica Federale) si riferiscono, sia per il periodo prebellico che per gli anni successivi all'ultimo conflitto, soltanto alla Germania occidentale.

A partire dall'istituzione del mercato comune per il carbone e l'acciaio, le espressioni:

— Importazioni dai paesi della Comunità

— Esportazioni verso i paesi della Comunità

sono state sostituite da:

— Arrivi dai paesi della Comunità

— Forniture ai paesi della Comunità.

Per «paesi terzi» s'intendono tutte le zone che non rientrano in quelle contemplate dal Trattato istitutivo della Comunità Europea del Carbone e dell'Acciaio.

Come unità di misura viene usato il sistema metrico decimale.

Spiegazione dei segni convenzionali nelle statistiche:

— : il fenomeno non esiste;

0, ovvero 0,0: più di zero, ma meno della metà della più piccola unità espressa nella rispettiva tabella;

. : il fenomeno esiste, ma per una ragione qualsiasi non si conoscono i dati;

.. : i dati saranno comunicati successivamente;

p : cifre provvisorie;

r : cifre corrette;

trim. : trimestre;

MM : media mensile;

N.C. : non compresi nel Trattato.

I mesi sono indicati in cifre romane, i trimestri in cifre arabe, a meno che non si tratti di medie trimestrali.

La somma delle cifre mensili indicate nelle tabelle non coincide sempre esattamente con il totale dell'anno. Ciò è dovuto in parte ad arrotondamenti e in parte a successive correzioni delle statistiche annuali. Ove sono state disponibili, si sono sempre utilizzate le cifre annuali corrette. Poichè i risultati definitivi sono stati arrotondati, anche i totali delle singole cifre non possono sempre corrispondere a questi.

I totali differiscono anche nei casi in cui la produzione è stata indicata una volta per paese e una volta per categoria. Questo è dovuto ad arrotondamenti il cui effetto è diverso a seconda che si tratti di raggruppamenti per paese o per categoria.

In attesa di stabilire una classificazione internazionale dei carboni, si è convenuto di procedere, per i lavori statistici della Comunità, a un raggruppamento provvisorio delle categorie di carbon fossile nei bacini della Comunità. (Tabella pag. XXIV.)

Inoltre il carbon fossile importato da paesi terzi è stato raggruppato secondo la Tabella della pag. XXV. I diversi calibri di carbon fossile prodotti fanno l'oggetto dei raggruppamenti di cui alla Tabella di pag. XXVI.

I dati concernenti la produzione di ghisa e acciaio grezzo si riferiscono, salvo caso contrario precisato in nota, alla produzione netta, cioè, per la ghisa fatta deduzione della ghisa di rifusione e per l'acciaio fatta deduzione dell'acciaio liquido Duplex.

Altre statistiche, seguite da note esplicative, sono pubblicate nelle «Informations Statistiques».

OSSERVAZIONI GENERALI:

1. Per l'Italia, i dati concernenti Trieste sono inclusi per tutti gli anni.

2. Il nuovo Statuto politico della Sarre rende necessaria una modifica nella presentazione di un certo numero di tabelle del presente Bollettino (produzione, ordinazioni e consegne, stocks, impiego, rendimento, approvvigionamento, consumo ecc...).

In queste tabelle le cifre della Sarre figuravano fino ad ora a fianco di quelle della Francia.

A cominciare dalla presente edizione le cifre relative alla Sarre, per le tabelle sopra indicate verranno disposte a fianco di quelle della Germania.

Per la parte del Commercio estero e Scambi all'intorno della Comunità la presentazione resta immutata in virtù dell'Unione Economica Franco-Sarrese.

Groupement des catégories de houille dans les bassins de la Communauté · Raggruppamento delle categorie di carbone estratto nei bacini della Comunità

| | Gruppe I Gruppo I | Gruppe II Gruppo II | Gruppe III Gruppo III | Gruppe IV Gruppo IV | Gruppe V Gruppo V | Gruppe VI Gruppo VI | Gruppe VII Gruppo VII |
|------------------------------------|--------------------------------|-----------------------------------|---------------------------|---------------------------|------------------------------------|--|-----------------------------|
| Allemagne (R.F.) | | | | | | | |
| Germania (R.F.) | | | | | | | |
| Ruhr | Anthrazit 7—10 | Magerkohlen 10—14 | Eskohlen 14—19 | — | Fettkohlen 19—28 | Gas- u. Gasflamkohli. 28—40 | — |
| Aix-la-Chapelle Aquisgrana | Anthrazit <10 | Magerkohlen 10—14 | Eskohlen 14—16 | ½ Fettkohlen 16—19 | Fettkohlen >19 | — | — |
| Basse-Saxe Bassa Sassonia | Anthrazit 6—9 | Magerkohlen 8—13 | Eskohlen 13—18 | — | Fettkohlen 19—30 | — | — |
| Belgique · Belgio | | | | | | | |
| Campine Bassin Sud · Bacino sud | — Maigres <10 | ½ Gras 10—12,5 | ½ Gras 12,5—16 | — ½ Gras 16—20 | Gras A Gras A 20—28 20—28 | Gras B Gras B >28 >28 | — — |
| France · Francia | | | | | | | |
| Nord/Pas-de-Calais | Maigres et anthraciteux <10 | Autres maigres ½ Gras 11—13 | ½ Gras 13—22 | — | Gras et ½ Gras 22—30 | Flénus >30 | — |
| Lorraine · Lorena | — | — | — | — | — | Gras A Gras B Flambants gras 35—37 36—39 39—41 | Flambants secs 40—42 |
| Auvergne Dauphiné · Delfinato | Anthracites 6—10 | — | — | — | Gras 24—26 | — | — |
| Loire | — | — | — | — | Gras 22—32 | — | — |
| Cévennes | Anthracites 8—10 | Maigres et anthraciteux 10—13 | ½ Gras 13—16 | ½ Gras 16—20 | Gras 20—25 | — | — |
| Blanzv | — | ½ Gras et Maigres 8—12 | — | ½ Gras 15—20 | — | Gras et flambants 20—38 | — |
| Aquitaine | — | — | — | — | Gras 19—30 | Flambants 32—44 | — |
| Sarre | — | — | — | — | — | Gras A Gras B Flambants 33—40 39—41 | Flambants secs 40—42 |
| Italie · Italia | | | | | | | |
| Sulcis | — | — | — | — | — | — | Secco a lunga fiamma >40 |
| La Thuille | Anthracite <10 | — | — | — | — | — | — |
| Pays-Bas · Paesi-Bassi | | | | | | | |
| | Anthraciet I <10 | Anthraciet II 10—14 | Eskolen ½ Vet 13—16 | Eskolen ½ Vet 15—20 | Vetkolen 20—25 | — | — |

*) matières volatiles selon les barèmes de prix · materie volatili secondo listini dei prezzi

GRUPPEMENT DES CATEGORIES DE HOUILLE IMPORTÉE DES PAYS TIERS

La houille importée des pays tiers par les pays de la Communauté est provisoirement subdivisée en groupes de catégories en tenant compte de la teneur en matières volatiles sur les bases suivantes:

- Groupe I: < 10% de matières volatiles
- II: de 10 à 14% de matières volatiles
- III: de 14 à 16% de matières volatiles
- IV: de 16 à 20% de matières volatiles
- V: de 20 à 30% de matières volatiles
- VI: de 30 à 38% de matières volatiles
- VII: > 38% de matières volatiles

Les limites mentionnées ci-dessus ont un caractère indicatif et non absolu.

RAGGRUPPAMENTO DELLE CATEGORIE DI CARBON FOSSILE IMPORTATO DA PAESI TERZI

Il carbon fossile importato da paesi terzi, dai paesi della Comunità, è provvisoriamente suddiviso in gruppi di categorie, tenuto conto del tenore in materie volatili, sulla base seguente:

- Gruppo I: < 10% di materie volatili
- II: dal 10 al 14% di materie volatili
- III: dal 14 al 16% di materie volatili
- IV: dal 16 al 20% di materie volatili
- V: dal 20 al 30% di materie volatili
- VI: dal 30 al 38% di materie volatili
- VII: > 38% di materie volatili

limiti sopraindicati hanno carattere indicativo e non assoluti.

Définition des sortes de houille · Definizione dei calibri di carbon fossile

| Pays Paese | Tout-venant | Criblés Grigliato | Classés Pezzatura | Fines lavées Fini lavati | Fines brutes Fini grezzi | Poussiers Polverone | Mixtes Misti | Schlamms | Autres Altri |
|-------------------------------------|---|-----------------------------------|---|---|--|------------------------------|--------------------------------------|-------------------------------|-----------------|
| Allemagne (R.F.) Germania (R.F.) | Förderkohle einschl. Gas- förderkohle u. Bestmellierte | Stücke und Knabbeln | Nuss 1—5 | Koksfeinkohle gewaschene Feinkohle | ungewaschene und trocken aufbereitete Feinkohle | Staubkohle | Mittelgut I und II Nachwaschk. | Schlammkohle Filterschlamm | |
| Belgique · Belgio | Tout-venant | Criblés Gailletins (80/120) | Grains Braisettes Têtes de moineaux Gailletins (50/80) | Fines lavées | Fines brutes | Poussiers bruts | Mixtes | Schlamms | Menus |
| France · Francia | Tout-venant | Gros criblés Petits criblés | Grains Braisettes Noix Noisettes Gailletins | Fines lavées Fines mi-lavées Fines à coke | Fines brutes | Pulvérulents Poussier 2 e | Mixtes Barrés | Schlamms | Menus |
| Sarre | Tout-venant | Gros calibrés | Grains Braisettes Noix Noisettes Gailletins | Fines lavées Extra fins lavés Fines à coke | Fines brutes | Pulvérulents | Mixtes | Schlamms | Menus |
| Italie · Italia | Tout-venant | Grigliato Grosso | Pisello Nocetta Noce Arancio o doppio noce | Fini lavati | Fini non lavati | Polverone | Misti | Schlamms | |
| Pays-Bas Paesi Bassi | Förderkolen | Stukken | Noten 1—5 Parelnoten | Gewassen fijnkool | Ongewassen fijnkool | Stofkolen | Mixte | Slik Filterslik | |

II^{ème} PARTIE
CHARBON

I PARTE
CARBONE

PRODUCTION ET STOCKS CHEZ LES PRODUCTEURS



PRODUZIONE E STOCKS PRESSO I PRODUTTORI

Production de houille

C 1

| Période Periodo | Allemagne (R.F.) (a) · Germania (R.F.) (a) sans la Sarre · escl. la Sarre | | | | Sarre | Belgique · Belgio | | |
|--------------------|--|-------------------------------|---------------------------------|-----------------|--------|-------------------|--------|-----------------|
| | Ruhr | Aix-la-Chapelle Aquisgrana | Basse-Saxe Bassa Sassonia | Total Totale | | Campine | Sud | Total Totale |
| 1951 | 110.630 | 6.059 | 2.236 | 118.925 | 16.279 | 9.265 | 20.387 | 29.651 |
| 1952 | 114.417 | 6.439 | 2.422 | 123.278 | 16.235 | 9.712 | 20.672 | 30.384 |
| 1953 | 115.551 | 6.588 | 2.333 | 124.472 | 16.418 | 9.483 | 20.577 | 30.060 |
| 1954 | 118.712 | 6.857 | 2.466 | 128.035 | 16.818 | 9.258 | 19.991 | 29.249 |
| 1955 | 121.106 | 7.062 | 2.560 | 130.728 | 17.329 | 10.144 | 19.833 | 29.978 |
| 1956 | 124.627 | 7.208 | 2.572 | 134.407 | 17.090 | 10.468 | 19.085 | 29.555 |
| 1956 IV | 10.057 | 565 | 214 | 10.836 | 1.407 | 864 | 1.679 | 2.543 |
| V | 9.519 | 548 | 198 | 10.264 | 1.319 | 872 | 1.714 | 2.585 |
| VI | 10.671 | 618 | 232 | 11.521 | 1.466 | 901 | 1.688 | 2.589 |
| VII | 10.439 | 601 | 221 | 11.262 | 1.405 | 828 | 1.214 | 2.042 |
| VIII | 10.670 | 631 | 222 | 11.523 | 1.411 | 838 | 1.347 | 2.186 |
| IX | 9.994 | 588 | 200 | 10.782 | 1.371 | 779 | 1.447 | 2.226 |
| X | 10.804 | 628 | 206 | 11.638 | 1.519 | 924 | 1.721 | 2.645 |
| XI | 10.694 | 617 | 209 | 11.520 | 1.374 | 901 | 1.634 | 2.535 |
| XII | 9.931 | 587 | 194 | 10.712 | 1.231 | 820 | 1.535 | 2.355 |
| 1957 I | 10.969 | 637 | 224 | 11.829 | 1.535 | 830 | 1.587 | 2.417 |
| II | 10.060 | 594 | 200 | 10.853 | 1.427 | 820 | 1.573 | 2.393 |
| III | 10.721 | 651 | 203 | 11.574 | 1.412 | 897 | 1.641 | 2.537 |
| IV | 10.284 | 627 | 188 | 11.099 | 1.349 | 840 | 1.629 | 2.469 |
| V | 10.747 | 664 | 203 | 11.614 | 1.427 | 889 | 1.647 | 2.537 |
| VI | 9.216 | 558 | 179 | 9.953 | 1.228 | 833 | 1.551 | 2.384 |
| VII p | 10.615 | 658 | 197 | 11.470 | 1.469 | 852 | 1.209 | 2.061 |
| VIII p | 10.009 | 641 | 189 | 10.838 | 1.391 | 867 | 1.517 | 2.384 |

(a) Non compris les petites mines: *Esclusi i quantitativi delle piccole miniere: 1951 = 1 400 000 t (estimation) · (stima)

 P 1952 = 1 506 000 t
 1953 = 1 180 000 t
 1954 = 1 037 000 t
 1955 = 1 083 000 t
 1956 = 1 201 000 t

(b) Mines exceptées du régime de nationalisation · Miniere escluse dal regime di nazionalizzazione

Produzione di carbon fossile

1 C

1.000 t

| France - Francia | | | | | Italie | Pays-Bas | Communit  | P riode |
|--------------------|-----------------|-------------|-----------------------------------|--------------|--|----------------------|-----------|---------|
| Nord/Pas-de-Calais | Lorraine Lorena | Centre-Midi | Autres mines (b) Altre miniere | Total Totale | Italia | Paesi Bassi | | |
| | | | | | Ensemble des bassins Complesso dei bacini | Limbourg Limburgo | | |
| 28.030 | 11.487 | 12.688 | 767 | 52.973 | 1.167 | 12.424 | 231.419 | 1951 |
| 29.406 | 12.210 | 13.157 | 592 | 55.365 | 1.089 | 12.532 | 238.883 | 1952 |
| 27.554 | 12.001 | 12.606 | 427 | 52.588 | 1.126 | 12.297 | 236.961 | 1953 |
| 28.705 | 12.996 | 12.299 | 405 | 54.405 | 1.074 | 12.071 | 241.653 | 1954 |
| 29.101 | 13.157 | 12.705 | 372 | 55.335 | 1.136 | 11.895 | 246.401 | 1955 |
| 28.583 | 13.286 | 12.899 | 362 | 55.129 | 1.076 | 11.836 | 249.092 | 1956 |
| 2.312 | 1.088 | 1.081 | 30 | 4.511 | 83 | 916 | 20.296 | IV 1956 |
| 2.173 | 1.034 | 1.005 | 27 | 4.239 | 90 | 967 | 19.464 | V |
| 2.340 | 1.155 | 1.140 | 31 | 4.666 | 90 | 1.027 | 21.359 | VI |
| 2.227 | 1.076 | 997 | 29 | 4.329 | 97 | 1.011 | 20.146 | VII |
| 2.312 | 1.077 | 964 | 27 | 4.380 | 93 | 998 | 20.591 | VIII |
| 2.120 | 994 | 999 | 27 | 4.139 | 87 | 954 | 19.559 | IX |
| 2.600 | 1.193 | 1.154 | 31 | 4.978 | 95 | 1.084 | 21.959 | X |
| 2.509 | 1.179 | 1.144 | 32 | 4.864 | 93 | 1.018 | 21.404 | XI |
| 2.389 | 989 | 1.091 | 33 | 4.501 | 76 | 850 | 19.725 | XII |
| 2.607 | 1.290 | 1.192 | 33 | 5.122 | 76 | 1.079 | 22.058 | I 1957 |
| 2.414 | 1.175 | 1.095 | 31 | 4.715 | 84 | 973 | 20.445 | II |
| 2.425 | 1.185 | 1.145 | 36 | 4.791 | 89 | 934 | 21.337 | III |
| 2.417 | 1.196 | 1.141 | 33 | 4.787 | 87 | 855 | 20.646 | IV |
| 2.349 | 1.148 | 1.133 | 33 | 4.663 | 90 | 999 | 21.330 | V |
| 2.219 | 1.129 | 1.100 | 34 | 4.481 | 74 p | 866 | 18.986 p | VI |
| 2.441 | 1.262 | 1.139 | 38 | 4.880 | 94 | 1.012 | 20.986 | VII p |
| 2.320 | 1.237 | 947 | 32 | 4.536 | 89 | 926 | 20.164 | VIII p |

Houille
Production journalière moyenne par jour ouvrable

| Période Periodo | Allemagne (R. F.) sans la Sarre Germania (R. F.) escl. la Sarre | | | | Sarre | Belgique · Belgio | |
|--------------------|--|-----------------------------------|------------------------------|-----------------|-------|-------------------|------|
| | Ruhr | Aix-la- Chapelle Aquisgrana | Basse-Saxe Bassa Sassonia | Total Totale | | Campine | Sud |
| 1951 | 365,1 | 20,0 | 7,4 | 392,5 | 54,1 | 30,5 | 67,0 |
| 1952 | 377,6 | 21,2 | 8,0 | 406,8 | 53,9 | 31,9 | 68,0 |
| 1953 | 381,4 | 21,7 | 7,7 | 410,8 | 54,5 | 31,2 | 67,7 |
| 1954 | 391,8 | 22,6 | 8,1 | 422,5 | 55,7 | 30,5 | 65,8 |
| 1955 | 399,7 | 23,3 | 8,4 | 431,4 | 57,4 | 33,3 | 65,0 |
| 1956 | 411,3 | 23,8 | 8,5 | 443,6 | 56,8 | 34,3 | 62,6 |
| 1956 IV | 419,0 | 23,5 | 8,9 | 451,5 | 58,6 | 36,0 | 70,0 |
| V | 413,9 | 23,8 | 8,5 | 446,2 | 57,4 | 36,3 | 71,4 |
| VI | 410,4 | 23,8 | 8,9 | 443,1 | 56,4 | 34,6 | 64,9 |
| VII | 401,5 | 23,1 | 8,5 | 433,1 | 54,1 | 33,1 | 48,6 |
| VIII | 395,2 | 23,4 | 8,2 | 426,8 | 54,3 | 32,2 | 51,9 |
| IX | 399,8 | 23,5 | 8,0 | 431,3 | 54,8 | 31,1 | 57,9 |
| X | 400,1 | 23,3 | 7,6 | 431,0 | 56,3 | 34,2 | 63,8 |
| XI | 445,6 | 25,7 | 8,6 | 479,9 | 57,2 | 36,0 | 65,4 |
| XII | 413,8 | 24,4 | 8,1 | 446,3 | 53,5 | 32,8 | 61,4 |
| 1957 I | 421,9 | 24,5 | 8,6 | 454,9 | 59,1 | 31,9 | 61,1 |
| II | 419,1 | 24,7 | 8,3 | 452,2 | 59,4 | 34,2 | 65,5 |
| III | 412,4 | 25,0 | 7,8 | 445,2 | 54,3 | 34,5 | 63,1 |
| IV | 428,5 | 26,1 | 7,8 | 462,5 | 56,2 | 33,6 | 65,2 |
| V | 429,9 | 26,6 | 8,1 | 464,6 | 57,1 | 35,6 | 65,9 |
| VI | 418,9 | 25,3 | 8,1 | 452,3 | 55,8 | 34,7 | 64,6 |

(a) Y compris les mines exceptées du régime de nationalisation · Compresa le miniere escluse dal regime di nazionalizzazione

Carbon fossile
Produzione media giornaliera per giorno lavorativo

2

C

1.000 t

| Total Totale | France · Francia | | | | Italia Italia | Pays-Bas Paesi Bassi | Commu- nauté Comunità | Période Periodo |
|-----------------|------------------------|--------------------|-----------------|------------------------|--|-------------------------|-----------------------------|--------------------|
| | Nord/Pas- de-Calais | Lorraine Lorena | Centre- Midi | Total (a) Totale | Ensemble des bassins Complesso dei bacini | Limbourg Limburgo | | |
| 97,5 | 92,5 | 37,9 | 41,9 | 174,8 | 3,9 | 40,9 | 763,7 | 1951 |
| 99,9 | 97,0 | 40,3 | 43,4 | 182,7 | 3,6 | 41,1 | 788,1 | 1952 |
| 98,9 | 91,2 | 39,7 | 41,7 | 174,1 | 3,8 | 40,3 | 782,4 | 1953 |
| 96,2 | 95,1 | 43,0 | 40,7 | 180,1 | 3,6 | 39,6 | 797,7 | 1954 |
| 98,3 | 95,7 | 43,3 | 41,8 | 182,0 | 3,8 | 39,1 | 811,8 | 1955 |
| 96,9 | 94,6 | 44,0 | 42,7 | 182,5 | 3,6 | 38,9 | 822,0 | 1956 |
| 106,0 | 96,3 | 45,3 | 45,0 | 187,9 | 3,6 | 39,8 | 847,4 | IV 1956 |
| 107,7 | 94,5 | 44,9 | 43,7 | 184,3 | 3,8 | 38,7 | 836,5 | V |
| 99,6 | 90,0 | 44,4 | 43,8 | 179,5 | 3,7 | 39,5 | 822,1 | VI |
| 81,7 | 89,9 | 43,0 | 39,9 | 173,1 | 3,7 | 38,9 | 786,3 | VII |
| 84,1 | 88,9 | 41,4 | 37,1 | 168,5 | 3,6 | 38,4 | 776,7 | VIII |
| 89,0 | 84,8 | 39,8 | 39,9 | 165,6 | 3,5 | 38,2 | 782,3 | IX |
| 98,0 | 96,3 | 44,2 | 42,7 | 184,4 | 3,5 | 40,2 | 813,3 | X |
| 101,4 | 100,3 | 47,2 | 45,8 | 194,6 | 3,9 | 40,7 | 876,2 | XI |
| 94,2 | 99,5 | 41,2 | 45,4 | 187,5 | 3,5 | 37,0 | 820,2 | XII |
| 93,0 | 100,3 | 49,6 | 45,8 | 197,0 | 2,9 | 41,5 | 848,4 | I 1957 |
| 99,7 | 100,6 | 49,0 | 45,6 | 196,5 | 3,5 | 40,5 | 851,9 | II |
| 97,6 | 93,3 | 45,6 | 44,0 | 184,3 | 3,6 | 35,9 | 821,0 | III |
| 98,8 | 96,7 | 47,8 | 45,6 | 191,5 | 3,6 | 35,6 | 847,2 | IV |
| 101,5 | 97,9 | 47,8 | 47,2 | 194,3 | 3,6 | 38,4 | 859,1 | V |
| 99,4 | 92,5 | 47,0 | 45,8 | 186,7 | 3,5 p | 36,1 | 830,8 p | VI |

C 3

Houille
Production journalière moyenne par jour ouvré

| Période Periodo | Allemagne (R.F.) sans la Sarre · Germania (R.F.) escl. la Sarre | | | | Sarre | Belgique · Belgio | |
|--------------------|---|-------------------------------|------------------------------|-----------------|-------|-------------------|------|
| | Ruhr | Aix-la-Chapelle Aquisgrana | Basse-Saxe Bassa Sassonia | Total Totale | | Campine | Sud |
| 1954 | 394,3 | 22,7 | 8,1 | 425,2 | 57,6 | 32,2 | 69,2 |
| 1955 | 401,3 | 23,5 | 8,5 | 433,3 | 58,1 | 33,8 | 67,6 |
| 1956 | 413,3 | 24,0 | 8,6 | 445,9 | 57,4 | 35,7 | 68,8 |
| 1956 IV | 418,3 | 23,5 | 8,9 | 450,9 | 58,7 | 37,6 | 72,6 |
| V | 413,9 | 23,8 | 8,5 | 446,2 | 57,5 | 36,5 | 72,7 |
| VI | 410,4 | 23,8 | 8,9 | 443,1 | 56,5 | 37,1 | 71,7 |
| VII | 401,5 | 23,1 | 8,5 | 433,1 | 54,3 | 34,5 | 65,2 |
| VIII | 395,2 | 23,4 | 8,2 | 426,8 | 54,4 | 33,9 | 63,5 |
| IX | 399,9 | 23,5 | 8,0 | 431,4 | 55,2 | 33,5 | 64,2 |
| X | 415,4 | 24,2 | 7,9 | 447,4 | 56,3 | 34,2 | 65,7 |
| XI | 436,7 | 25,5 | 8,6 | 471,0 | 58,0 | 36,0 | 68,1 |
| XII | 431,1 | 25,5 | 8,7 | 465,3 | 58,6 | 35,7 | 68,1 |
| 1957 I | 434,4 | 25,3 | 8,6 | 468,3 | 59,1 | 35,0 | 67,2 |
| II | 439,5 | 25,8 | 8,5 | 473,7 | 59,4 | 37,3 | 69,0 |
| III | 432,8 | 26,0 | 8,0 | 466,9 | 57,3 | 35,9 | 69,9 |
| IV | 432,1 | 26,2 | 8,0 | 466,4 | 56,5 | 36,5 | 69,6 |
| V | 429,9 | 26,6 | 8,1 | 464,6 | 57,1 | 37,1 | 69,7 |
| VI | 419,5 | 25,3 | 8,1 | 453,0 | 56,0 | 36,2 | 68,8 |

(a) Y compris les mines exceptées du régime de nationalisation · Comprese le miniere escluse dal regime di nazionalizzazione

Carbon fossile
Produzione media giornaliera per giorno lavorato

3

C

1.000 t

| Belgique Belgio | France · Francia | | | | Italie Italia | Pays-Bas Paesi Bassi | Communaute Comunità | Période Periodo |
|--------------------|------------------------|--------------------|-----------------|------------------------|--|-------------------------|------------------------|--------------------|
| | Nord/Pas- de-Calais | Lorraine Lorena | Centre- Midi | Total (a) Totale | Ensemble des bassins Complesse dei bacini | Limbourg Limburgo | | |
| 101,4 | 99,4 | 44,5 | 44,9 | 190,4 | 3,8 | 39,7 | 819,1 | 1954 |
| 101,6 | 97,6 | 44,5 | 43,9 | 187,3 | 4,0 | 39,2 | 824,1 | 1955 |
| 104,9 | 96,0 | 45,0 | 43,7 | 185,8 | 3,8 | 39,3 | 839,1 | 1956 |
| 110,1 | 96,4 | 45,4 | 45,3 | 188,3 | 3,9 | 40,1 | 853,5 | IV 1956 |
| 109,3 | 95,6 | 45,4 | 44,5 | 186,7 | 3,8 | 39,0 | 841,5 | V |
| 109,1 | 92,2 | 44,7 | 44,2 | 182,5 | 3,7 | 39,6 | 837,3 | VI |
| 101,8 | 90,8 | 43,1 | 41,9 | 177,3 | 3,7 | 38,9 | 816,3 | VII |
| 98,6 | 92,5 | 42,5 | 40,7 | 177,1 | 3,7 | 38,4 | 803,7 | VIII |
| 97,9 | 91,3 | 42,2 | 41,3 | 176,0 | 3,5 | 38,2 | 804,9 | IX |
| 100,1 | 96,3 | 45,4 | 43,2 | 185,7 | 3,6 | 40,2 | 833,4 | X |
| 104,5 | 100,3 | 47,2 | 46,5 | 195,3 | 3,9 | 40,7 | 873,6 | XI |
| 103,9 | 99,6 | 47,3 | 46,1 | 192,5 | 3,9 | 38,8 | 863,2 | XII |
| 102,2 | 100,4 | 49,7 | 46,6 | 197,9 | 4,0 | 41,5 | 876,7 | I 1957 |
| 106,0 | 100,6 | 49,1 | 45,9 | 196,9 | 3,6 | 40,5 | 881,6 | II |
| 106,2 | 96,3 | 47,3 | 45,4 | 190,4 | 3,6 | 37,4 | 862,8 | III |
| 106,0 | 96,8 | 47,9 | 45,9 | 191,9 | 3,6 | 35,6 | 861,0 | IV |
| 106,9 | 98,1 | 48,1 | 47,6 | 195,1 | 3,6 | 40,0 | 868,9 | V |
| 105,1 | 92,9 | 47,1 | 46,2 | 187,7 | 3,6 p | 37,7 | 842,2 p | VI |

Production de houille par groupes de catégories
 Produzione di carbon fossile per gruppi di categorie
 Groupe · Gruppo I (a)

1.000 t

| Période Periodo | Allemagne (R.F.) · Germania (R.F.) sans la Sarre · escl. la Sarre | | | | Belgique Belgio | France · Francia | | | Italie Italia | Pays-Bas Paesi Bassi | Communauté Comunità |
|--------------------|--|-------------------------------|------------------------------|---------------------|--------------------------|-------------------------|-------------|-----------|------------------|-------------------------|------------------------|
| | Ruhr | Aix-la-Chapelle Aquisgrana | Basse Saxe Bassa Sassonia | Total Totale (b) | Bassin Sud Bacino Sud | Nord/Pas-de-Calais | Centre-Midi | Total (c) | La Thuille | Limbourg Limburgo | |
| | Anthrazit | Anthrazit | Anthrazit | | Maigres | Maigres et anthraciteux | Anthracites | | Anthracite | Anthraciet I | |
| 1954 | 4.062 | 1.813 | — | 5.875 | 7.059 | 387 | 1.300 | 1.849 | 52 | 877 | 15.712 |
| 1955 | 4.092 | 1.875 | — | 5.967 | 7.209 | 451 | 1.365 | 1.969 | 40 | 889 | 16.074 |
| 1956 | 4.726 | 1.851 | 143 | 6.720 | 6.960 | 730 | 1.416 | 2.314 | 40 | 891 | 16.925 |
| 1956 IV | 385 | 145 | 10 | 540 | 604 | 50 | 120 | 183 | 3 | 66 | 1.397 |
| V | 365 | 138 | 12 | 516 | 627 | 55 | 99 | 167 | 4 | 70 | 1.384 |
| VI | 414 | 156 | 13 | 584 | 605 | 71 | 126 | 212 | 3 | 76 | 1.480 |
| VII | 410 | 151 | 13 | 574 | 438 | 70 | 101 | 185 | 3 | 80 | 1.280 |
| VIII | 411 | 156 | 13 | 581 | 507 | 70 | 108 | 192 | 3 | 78 | 1.361 |
| IX | 382 | 153 | 10 | 545 | 531 | 60 | 116 | 188 | 3 | 76 | 1.343 |
| X | 417 | 167 | 13 | 597 | 623 | 71 | 130 | 214 | 3 | 83 | 1.520 |
| XI | 421 | 160 | 12 | 593 | 582 | 73 | 127 | 213 | 4 | 75 | 1.467 |
| XII | 379 | 139 | 12 | 530 | 571 | 69 | 117 | 201 | 3 | 67 | 1.372 |
| 1957 I | 429 | 158 | 14 | 601 | 590 | 77 | 137 | 230 | 3 | 73 | 1.497 |
| II | 385 | 141 | 13 | 539 | 578 | 70 | 128 | 212 | 4 | 68 | 1.401 |
| III | 417 | 153 | 13 | 583 | 605 | 77 | 136 | 229 | 4 | 69 | 1.490 |
| IV | 396 | 150 | 11 | 557 | 605 | 77 | 132 | 223 | 3 | 65 | 1.453 |
| V | 422 | 143 | 11 | 576 | 614 | 73 | 133 | 220 | 3 | 76 | 1.489 |
| VI | 354 | 121 | 9 | 483 | 572 | 72 | 132 | 218 | 3 | 68 | 1.344 |
| VII | | | | | 445 | | | | 3 | 71 | |

(a) Voir tableau page XXIV · Vedere tabella pagina XXIV

(b) Non compris les petites mines · Escluse le piccole miniere

(c) Y compris les mines exceptées du régime de nationalisation · Comprese le miniere escluse dal regime di nazionalizzazione

Production de houille par groupes de catégories

Produzione di carbon fossile per gruppi di categorie

Groupe · Gruppo II (a)

1.000 t

| Période Periodo | Allemagne (R.F.) · Germania (R.F.) sans la Sarre · escl. la Sarre | | | | Belgique Belgio | France · Francia | | | Pays-Bas Paesi Bassi | Commu- nauté Comunità |
|--------------------|--|--|------------------------------------|------------------------|--------------------------------|-----------------------------|-----------------|------------------------|-------------------------|-----------------------------|
| | Ruhr | Aix-la- Chapelle Aqui- sgrana | Basse Saxe Bassa Sassonia | Total (b) Totale | Bassin Sud Bacino Sud | Nord/ Pas-de Calais | Centre- Midi | Total (c) Totale | Limbourg Limburgo | |
| | Mager- kohlen | Mager- kohlen | Mager- kohlen | | % Gras | Autres maigres % gras | Maigres | | Anthra- ciet II | |
| 1954 | 3.373 | 675 | 524 | 4.572 | 510 | 6.907 | 2.043 | 8.972 | 2.628 | 16.681 |
| 1955 | 3.889 | 689 | 686 | 5.264 | 426 | 7.005 | 1.960 | 8.987 | 2.824 | 17.502 |
| 1956 | 4.250 | 677 | 562 | 5.488 | 446 | 7.051 | 1.924 | 9.002 | 2.938 | 17.876 |
| 1956 IV | 345 | 51 | 48 | 444 | 46 | 580 | 151 | 733 | 242 | 1.465 |
| V | 323 | 54 | 41 | 419 | 46 | 540 | 148 | 689 | 242 | 1.394 |
| VI | 360 | 59 | 48 | 468 | 43 | 582 | 168 | 751 | 255 | 1.517 |
| VII | 353 | 51 | 47 | 450 | 28 | 553 | 149 | 704 | 243 | 1.425 |
| VIII | 360 | 58 | 48 | 466 | 32 | 561 | 154 | 716 | 250 | 1.464 |
| IX | 338 | 55 | 44 | 437 | 34 | 480 | 143 | 626 | 245 | 1.342 |
| X | 370 | 60 | 46 | 477 | 42 | 627 | 173 | 802 | 271 | 1.592 |
| XI | 372 | 58 | 47 | 478 | 42 | 635 | 177 | 815 | 255 | 1.590 |
| XII | 333 | 56 | 45 | 434 | 40 | 605 | 174 | 782 | 212 | 1.468 |
| 1957 I | 382 | 60 | 53 | 494 | 73 | 690 | 184 | 877 | 264 | 1.708 |
| II | 358 | 59 | 49 | 465 | 78 | 660 | 171 | 834 | 253 | 1.630 |
| III | 381 | 68 | 50 | 499 | 96 | 639 | 180 | 825 | 239 | 1.659 |
| IV | 369 | 64 | 48 | 481 | 130 | 634 | 179 | 818 | 222 | 1.651 |
| V | 398 | 70 | 52 | 520 | 144 | 600 | 183 | 787 | 258 | 1.709 |
| VI | 330 | 55 | 47 | 433 | 132 | 563 | 169 | 737 | 232 | 1.534 |
| VII | | | | | 105 | | | | 267 | |

(a) Voir tableau page XXIV · Vedere tabella pagina XXIV

(b) Non compris les petites mines · Escluse le piccole miniere

(c) Y compris les mines exceptées du régime de nationalisation · Compresa le miniere escluse dal regime di nazionalizzazione

Production de houille par groupes de catégories
 Produzione di carbon fossile per gruppi di categorie
 Groupe · Gruppo III (a)

1.000 t

| Période Periodo | Allemagne (R.F.) · Germania (R.F.) sans la Sarre · escl. la Sarre | | | | Belgique Belgio | France · Francia | | | Pays-Bas Paesi Bassi | Commu- nauté Comunità |
|--------------------|--|--|------------------------------------|------------------------|--------------------------------|----------------------------|--------------------|------------------------|--------------------------------|-----------------------------|
| | Ruhr | Aix-la- Chapelle Aqui- sgrana | Basse Saxe Bassa Sassonia | Total (b) Totale | Bassin Sud Bacino Sud | Nord/ Pas-de- Calais | Centre- Midi | Total (c) Totale | Limbourg Limburgo | |
| | Esskohlen | Esskohlen | Esskohlen | | $\frac{1}{2}$ Gras | $\frac{1}{2}$ Gras | $\frac{1}{4}$ Gras | | Esskolen $\frac{1}{2}$ Vet. | |
| 1954 | 6.811 | 1.690 | 1.226 | 9.726 | 6.919 | 5.717 | 154 | 5.879 | 1.674 | 24.198 |
| 1955 | 6.704 | 1.797 | 1.193 | 9.693 | 6.827 | 5.736 | 133 | 5.880 | 1.472 | 23.876 |
| 1956 | 6.256 | 1.844 | 1.231 | 9.332 | 6.422 | 5.334 | 189 | 5.537 | 1.195 | 22.485 |
| 1956 IV | 498 | 143 | 99 | 739 | 570 | 420 | 16 | 437 | 85 | 1.831 |
| V | 478 | 135 | 90 | 702 | 573 | 405 | 16 | 422 | 90 | 1.786 |
| VI | 537 | 151 | 114 | 802 | 563 | 457 | 22 | 480 | 92 | 1.937 |
| VII | 521 | 156 | 108 | 785 | 409 | 423 | 14 | 439 | 97 | 1.730 |
| VIII | 524 | 163 | 107 | 793 | 471 | 447 | 10 | 458 | 99 | 1.821 |
| IX | 493 | 150 | 98 | 742 | 481 | 455 | 15 | 471 | 97 | 1.791 |
| X | 540 | 157 | 99 | 796 | 568 | 504 | 14 | 519 | 103 | 1.986 |
| XI | 531 | 161 | 104 | 795 | 542 | 451 | 15 | 468 | 106 | 1.911 |
| XII | 492 | 158 | 97 | 746 | 511 | 418 | 15 | 435 | 90 | 1.782 |
| 1957 I | 554 | 177 | 113 | 844 | 506 | 363 | 16 | 380 | 102 | 1.832 |
| II | 574 | 168 | 108 | 850 | 488 | 346 | 13 | 360 | 82 | 1.780 |
| III | 611 | 192 | 109 | 912 | 496 | 394 | 10 | 405 | 85 | 1.898 |
| IV | 628 | 183 | 101 | 912 | 456 | 371 | 11 | 383 | 75 | 1.826 |
| V | 657 | 205 | 108 | 970 | 442 | 388 | 6 | 395 | 79 | 1.886 |
| VI | 552 | 185 | 95 | 831 | 417 | 353 | 6 | 360 | 62 | 1.670 |
| VII | | | | | 330 | | | | 73 | |

(a) Voir tableau page XXIV · Vedere tabella pagina XXIV

(b) Non compris les petites mines · Escluse le piccole miniere

(c) Y compris les mines exceptées du régime de nationalisation · Compresa le miniere escluse dal regime di nazionalizzazione

Production de houille par groupes de catégories
 Produzione di carbon fossile per gruppi di categorie
 Groupe - Gruppo IV (a)

1.000 t

| Période Periodo | Allemagne (R. F.) sans la Sarre Germania (R. F.) escl. la Sarre | Belgique Belgio | | | France Francia | | Pays-Bas Paesi Bassi | Communauté Comunità |
|--------------------|--|----------------------|---------------------------------------|-----------------|--------------------------|------------------------|---|------------------------|
| | Aix-la-Chapelle Aquisgrana ¾ Fattkohlen | Campine ¾ Gras | Bassin Sud Bacino Sud ¾ Gras | Total Totale | Centre-Midi ¾ Gras | Total (b) Totale | Limbourg Limburgo Eskolen ¾ Vet | |
| 1954 | 1.516 | 13 | 2.008 | 2.021 | 1.010 | 1.027 | 597 | 5.160 |
| 1955 | 1.505 | 19 | 1.598 | 1.617 | 1.071 | 1.086 | 461 | 4.668 |
| 1956 | 1.589 | 27 | 1.587 | 1.613 | 1.109 | 1.122 | 505 | 4.828 |
| 1956 IV | 128 | 2 | 141 | 143 | 90 | 91 | 32 | 394 |
| V | 125 | 2 | 148 | 150 | 81 | 82 | 48 | 404 |
| VI | 147 | 3 | 138 | 141 | 91 | 92 | 56 | 436 |
| VII | 139 | 2 | 97 | 99 | 87 | 88 | 49 | 375 |
| VIII | 143 | 3 | 99 | 102 | 98 | 99 | 41 | 385 |
| IX | 126 | 2 | 122 | 124 | 94 | 95 | 39 | 384 |
| X | 134 | 3 | 148 | 151 | 103 | 104 | 50 | 439 |
| XI | 131 | 2 | 142 | 144 | 101 | 103 | 41 | 419 |
| XII | 130 | 1 | 132 | 133 | 96 | 97 | 39 | 399 |
| 1957 I | 129 | 1 | 139 | 140 | 107 | 108 | 48 | 425 |
| II | 120 | 0 | 133 | 134 | 103 | 103 | 46 | 403 |
| III | 120 | 2 | 139 | 141 | 112 | 113 | 50 | 424 |
| IV | 100 | 2 | 139 | 141 | 111 | 112 | 41 | 394 |
| V | 113 | 1 | 145 | 146 | 114 | 114 | 57 | 430 |
| VI | 91 | 1 | 136 | 137 | 108 | 108 | 51 | 387 |
| VII | | 0 | 96 | 96 | | | 58 | |

(a) Voir tableau page XXIV • Vedere tabella pagina XXIV

(b) Y compris les mines exceptées du régime de nationalisation • Compresa le miniere escluse dal regime di nazionalizzazione

Production de houille par groupes de catégories · Produzione di carbon fossile per gruppi di categorie
 Groupe · Gruppo V (a)

1.000 t

| Période Periodo | Allemagne (R.F.) · Germania (R.F.) sans la Sarre · escl. la Sarre | | | | Belgique · Belgio | | | France · Francia | | | | Pays-Bas Paesi Bassi | Communauté Comunità | Période Periodo |
|--------------------|--|---|---|-----|-------------------|------------------------------------|-----------------|---|--------|-------------------------|-----------------|-------------------------|------------------------|--------------------|
| | Ruhr Fettkohlen | Aix-la- Chapelle Aquisgrana Fettkohlen | Basse-Saxe Bassa Sassonia Fettkohlen | | Campine Gras A | Bassin Sud Bocino Sud Gras A | Total Totale | Nord/ Pis-de- Catala Gras et % gras | | Centre- Midi Gras | Total Totale | | | |
| | | | 716 | 682 | | | | 636 | 11.227 | | | | | |
| 1954 | 81.598 | 1.164 | 98 | 57 | 3.873 | 2.498 | 6.372 | 4.435 | 4.435 | 6.297 | 111.888 | 1954 | | |
| 1955 | 83.510 | 1.196 | 95 | 55 | 4.150 | 2.663 | 6.833 | 4.549 | 4.549 | 6.249 | 114.484 | 1955 | | |
| 1956 | 85.248 | 1.247 | 104 | 57 | 4.442 | 2.654 | 7.096 | 4.590 | 4.590 | 6.307 | 116.105 | 1956 | | |
| 1956 | 6.876 | 98 | 105 | 53 | 371 | 227 | 599 | 401 | 401 | 490 | 9.429 | IV | | |
| V | 6.514 | 95 | 104 | 53 | 379 | 226 | 605 | 360 | 360 | 518 | 8.982 | V | | |
| VI | 7.311 | 104 | 105 | 53 | 387 | 243 | 630 | 406 | 406 | 549 | 9.905 | VI | | |
| VII | 7.139 | 105 | 111 | 54 | 349 | 178 | 526 | 350 | 350 | 544 | 9.574 | VII | | |
| VIII | 7.321 | 111 | 104 | 48 | 353 | 178 | 531 | 322 | 322 | 532 | 9.739 | VIII | | |
| IX | 6.838 | 109 | 109 | 48 | 325 | 207 | 532 | 340 | 340 | 497 | 9.129 | IX | | |
| X | 7.373 | 109 | 109 | 48 | 389 | 245 | 634 | 401 | 401 | 577 | 10.131 | X | | |
| XI | 7.267 | 107 | 107 | 46 | 387 | 240 | 627 | 398 | 398 | 541 | 9.937 | XI | | |
| XII | 6.760 | 103 | 40 | 40 | 361 | 204 | 565 | 385 | 385 | 442 | 9.210 | XII | | |
| 1957 | 7.470 | 113 | 43 | 43 | 382 | 211 | 593 | 414 | 414 | 592 | 10.287 | I | | |
| II | 6.222 | 106 | 31 | 31 | 410 | 221 | 631 | 370 | 370 | 523 | 8.842 | II | | |
| III | 6.935 | 117 | 31 | 31 | 502 | 225 | 727 | 386 | 386 | 492 | 9.628 | III | | |
| IV | 6.602 | 131 | 29 | 29 | 472 | 219 | 691 | 381 | 381 | 451 | 9.243 | IV | | |
| V | 6.897 | 133 | 32 | 32 | 504 | 220 | 725 | 373 | 373 | 529 | 9.619 | V | | |
| VI | 5.946 | 106 | 29 | 29 | 477 | 216 | 693 | 374 | 374 | 453 | 8.487 | VI | | |
| VII | | | | | 488 | 172 | 660 | | | 543 | | VII | | |

(a) Voir tableau page XXIV · Vedere tabella pagina XXIV

(b) Non compris les petites mines · Escluse le piccole miniere

(c) Y compris les mines exceptées du régime de nationalisation · Compres le miniere escluse dal regime di nazionalizzazione

Production de houille par groupes de catégories
Groupes VI et VII (a)

C 9

| Période Periodo | Groupe VI · Gruppo VI | | | | | | | |
|--------------------|---|-----------------------|-------------------|--------------------------|--------|------------------------|-------------------------------|----------------------|
| | Allemagne (R.F.) (b) sans la Sarre Germania (R. F.) escl. la Sarre | Sarre (d) | Belgique · Belgio | | | France · Francia | | |
| | Ruhr | | Campine | Bassin Sud Bacino Sud | Total | Nord/Pas- de-Calais | Lorraine Lorena | Centre- Midi |
| | Gas- und Gasflamm- kohlen | Gras A+B Flambants | Gras B | Gras B | Totale | Flénus | Gras A+B Flambants gras | Gras et Flambants |
| 1954 | 22.869 | 13.639 | 5.371 | 997 | 6.368 | 4.467 | 10.328 | 2.830 |
| 1955 | 22.911 | 14.022 | 5.976 | 1.091 | 7.066 | 4.519 | 10.508 | 2.986 |
| 1956 | 24.148 | 13.690 | 5.999 | 1.016 | 7.015 | 4.562 | 10.651 | 2.998 |
| 1956 IV | 1.953 | 1.136 | 491 | 91 | 582 | 361 | 869 | 250 |
| V | 1.838 | 1.061 | 491 | 93 | 584 | 344 | 824 | 248 |
| VI | 2.048 | 1.168 | 511 | 97 | 608 | 389 | 931 | 267 |
| VII | 2.018 | 1.124 | 478 | 64 | 542 | 329 | 873 | 244 |
| VIII | 2.053 | 1.125 | 483 | 61 | 544 | 383 | 867 | 211 |
| IX | 1.943 | 1.088 | 451 | 72 | 523 | 360 | 816 | 238 |
| X | 2.104 | 1.212 | 532 | 95 | 627 | 417 | 961 | 273 |
| XI | 2.103 | 1.101 | 512 | 86 | 598 | 405 | 950 | 266 |
| XII | 1.967 | 981 | 458 | 77 | 535 | 388 | 787 | 249 |
| 1957 I | 2.135 | 1.228 | 447 | 69 | 516 | 421 | 1.026 | 274 |
| II | 2.519 | 1.139 | 410 | 75 | 484 | 385 | 928 | 258 |
| III | 2.377 | 1.112 | 392 | 81 | 473 | 383 | 934 | 264 |
| IV | 2.288 | 1.064 | 366 | 80 | 446 | 382 | 946 | 269 |
| V | 2.372 | 1.126 | 384 | 81 | 465 | 364 | 912 | 266 |
| VI | 2.033 | 968 | 356 | 79 | 434 | 353 | 883 | 251 |
| VII | | 1.154 | 364 | 62 | 426 | | | |

(a) Voir tableau page XXIV · Vedere tabella pagina XXIV

(b) Non compris les petites mines · Escluse le piccole miniere

(c) Y compris les mines exceptées du régime de nationalisation · Comprese le miniere escluse dal regime di nazionalizzazione

(d) Non compris les affleurements · «Affleurements» esclusi

Produzione di carbon fossile per gruppi di categorie
Gruppi VI e VII (a)

9 C

1.000 t

| Groupe VI · Gruppo VI | | Groupe VII · Gruppo VII | | | | | | Période Periodo |
|------------------------|-----------------------------|-------------------------|--------------------|-----------------|------------------------|------------------------|-----------------------------|--------------------|
| France Francia | Commu- nauté Comunità | Sarre (d) | France · Francia | | | Italie Italia | Commu- nauté Comunità | |
| Total (c) Totale | | | Lorraine Lorena | Centre- Midi | Total (c) Totale | Sulcis | | |
| | | Flambants secs | Flambants secs | Flambants | | Secco a lung. fiam. | | |
| 17.625 | 60.501 | 3.047 | 2.668 | 528 | 3.312 | 958 | 7.317 | 1954 |
| 18.013 | 62.011 | 3.184 | 2.650 | 640 | 3.387 | 1.039 | 7.610 | 1955 |
| 18.211 | 63.064 | 3.267 | 2.635 | 673 | 3.372 | 973 | 7.612 | 1956 |
| 1.480 | 5.151 | 262 | 219 | 53 | 278 | 75 | 614 | IV 1956 |
| 1.416 | 4.899 | 247 | 210 | 54 | 268 | 82 | 597 | V |
| 1.587 | 5.411 | 286 | 224 | 61 | 290 | 81 | 657 | VI |
| 1.446 | 5.130 | 269 | 203 | 52 | 260 | 87 | 616 | VII |
| 1.461 | 5.183 | 273 | 210 | 51 | 264 | 84 | 621 | VIII |
| 1.414 | 4.968 | 271 | 178 | 52 | 234 | 80 | 585 | IX |
| 1.650 | 5.593 | 296 | 233 | 61 | 299 | 87 | 682 | X |
| 1.622 | 5.424 | 260 | 229 | 61 | 296 | 84 | 640 | XI |
| 1.425 | 4.908 | 238 | 202 | 55 | 262 | 67 | 567 | XII |
| 1.721 | 5.600 | 295 | 264 | 59 | 329 | 67 | 691 | I 1957 |
| 1.571 | 5.713 | 275 | 247 | 53 | 305 | 75 | 655 | II |
| 1.581 | 5.543 | 287 | 251 | 56 | 314 | 80 | 681 | III |
| 1.597 | 5.395 | 271 | 250 | 57 | 314 | 78 | 663 | IV |
| 1.542 | 5.505 | 288 | 236 | 58 | 301 | 81 | 670 | V |
| 1.487 | 4.922 | 248 | 246 | 60 | 312 | 71 | 631 | VI |
| | | 300 | | | | 91 | | VII |

Production de houille de la Communauté par groupes de catégories (a)
Produzione di carbon fossile della Comunità per gruppi di categorie (a)

1.000 t

| Période Periodo | Groupe I Gruppo I | Groupe II Gruppo II | Groupe III Gruppo III | Groupe IV Gruppo IV | Groupe V Gruppo V | Groupe VI Gruppo VI | Groupe VII Gruppo VII | Total (b) Totale |
|--------------------|----------------------|------------------------|--------------------------|------------------------|----------------------|------------------------|--------------------------|------------------------|
| 1954 | 15.712 | 16.681 | 24.198 | 5.160 | 111.888 | 60.501 | 7.317 | 241.457 |
| 1955 | 16.074 | 17.502 | 23.876 | 4.664 | 114.484 | 62.011 | 7.610 | 246.222 |
| 1956 | 16.925 | 17.876 | 22.485 | 4.828 | 116.105 | 63.064 | 7.612 | 248.895 |
| 1956 I | 1.434 | 1.545 | 2.023 | 396 | 10.085 | 5.489 | 698 | 21.671 |
| II | 1.349 | 1.465 | 1.816 | 380 | 9.700 | 5.232 | 634 | 20.576 |
| III | 1.543 | 1.607 | 2.069 | 419 | 10.284 | 5.676 | 700 | 22.298 |
| IV | 1.397 | 1.465 | 1.831 | 394 | 9.429 | 5.151 | 614 | 20.282 |
| V | 1.384 | 1.394 | 1.786 | 404 | 8.982 | 4.899 | 597 | 19.446 |
| VI | 1.480 | 1.517 | 1.937 | 436 | 9.905 | 5.411 | 657 | 21.343 |
| VII | 1.280 | 1.425 | 1.730 | 375 | 9.574 | 5.130 | 616 | 20.130 |
| VIII | 1.361 | 1.464 | 1.821 | 385 | 9.739 | 5.183 | 621 | 20.574 |
| IX | 1.343 | 1.342 | 1.791 | 384 | 9.129 | 4.968 | 585 | 19.542 |
| X | 1.520 | 1.592 | 1.986 | 439 | 10.131 | 5.593 | 682 | 21.943 |
| XI | 1.467 | 1.590 | 1.911 | 419 | 9.937 | 5.424 | 640 | 21.388 |
| XII | 1.372 | 1.468 | 1.782 | 399 | 9.210 | 4.908 | 567 | 19.706 |
| 1957 I | 1.497 | 1.708 | 1.832 | 425 | 10.287 | 5.600 | 691 | 22.040 |
| II | 1.401 | 1.630 | 1.780 | 403 | 8.842 | 5.713 | 655 | 20.424 |
| III | 1.490 | 1.659 | 1.898 | 424 | 9.628 | 5.543 | 681 | 21.323 |
| IV | 1.453 | 1.651 | 1.826 | 394 | 9.243 | 5.395 | 663 | 20.625 |
| V | 1.489 | 1.709 | 1.886 | 430 | 9.619 | 5.505 | 670 | 21.308 |
| VI | 1.344 | 1.534 | 1.670 | 387 | 8.487 | 4.922 | 631 | 18.975 |

(a) Voir tableau page XXIV · Vedere tabella pagina XXIV

(b) Non compris les petites mines allemandes et italiennes ni les affleurements en Sarre
Escluse le piccole miniere tedesche e italiane e gli «Affleurements» nella Sarre

Production de coke de four · Produzione di coke da cokeria

1.000 t

| Période Periodo | Allemagne (R. F.) sans la Sarre Germania (R. F.) escl. la Sarre | Sarre | Belgique Belgio | France Francia | Italie (a) Italia | Pays-Bas Paesi Bassi | Communauté Comunità |
|--------------------|--|-------|--------------------|-------------------|-------------------------|-------------------------|------------------------|
| 1951 | 33.616 | 3.766 | 6.096 | 8.078 | 2.086 | 3.037 | 56.679 |
| 1952 | 37.233 | 3.888 | 6.407 | 9.216 | 2.350 | 3.285 | 62.379 |
| 1953 | 37.776 | 3.590 | 5.945 | 8.631 | 2.327 | 3.245 | 61.514 |
| 1954 | 34.921 | 3.666 | 6.147 | 9.220 | 2.499 | 3.381 | 59.833 |
| 1955 | 40.520 | 3.939 | 6.600 | 10.725 | 2.949 | 3.901 | 68.633 |
| 1956 | 43.435 | 4.206 | 7.270 | 12.249 | 3.411 | 4.238 | 74.809 |
| 1956 I | 3.652 | 355 | 600 | 1.020 | 273 | 355 | 6.256 |
| II | 3.444 | 329 | 561 | 953 | 270 | 327 | 5.884 |
| III | 3.665 | 354 | 609 | 1.040 | 286 | 363 | 6.316 |
| IV | 3.505 | 342 | 590 | 992 | 276 | 345 | 6.050 |
| V | 3.621 | 351 | 608 | 1.016 | 296 | 354 | 6.246 |
| VI | 3.515 | 344 | 594 | 997 | 281 | 343 | 6.074 |
| VII | 3.652 | 356 | 605 | 1.016 | 294 | 351 | 6.274 |
| VIII | 3.672 | 355 | 620 | 1.007 | 290 | 354 | 6.298 |
| IX | 3.586 | 351 | 609 | 998 | 275 | 345 | 6.165 |
| X | 3.729 | 368 | 635 | 1.056 | 284 | 368 | 6.440 |
| XI | 3.629 | 353 | 608 | 1.040 | 285 | 359 | 6.274 |
| XII | 3.764 | 351 | 631 | 1.112 | 300 | 372 | 6.530 |
| 1957 I | 3.853 | 368 | 628 | 1.090 | 304 | 374 | 6.618 |
| II | 3.518 | 335 | 577 | 940 | 278 | 339 | 5.988 |
| III | 3.846 | 366 | 638 | 1.082 | 308 | 374 | 6.614 |
| IV | 3.715 | 353 | 618 | 1.018 | 298 | 352 | 6.354 |
| V | 3.860 | 366 | 635 | 1.066 | 307 | 343 | 6.578 |
| VI | 3.689 | 346 | 551 | 1.033 | 300 | 348 | 6.267 |
| VII p | 3.839 | 362 | 463 | 1.035 | 305 | 356 | 6.360 |
| VIII p | 3.835 | 367 | 608 | 1.027 | 295 | 358 | 6.490 |

(a) Y compris Trieste à partir de 1955 · Compreso Trieste a partire dal 1955

Production de coke de four de la Communauté suivant la nature des cokeries
 Produzione di coke da cokeria della Comunità secondo la natura delle cokerie

1.000 t

| Période Periodo | Cokeries minières Cokerie minerarie | Cokeries sidérurgiques Cokerie siderurgiche | Cokeries indépendantes Cokerie indipendenti | Total Totale |
|--------------------|--|--|--|-----------------|
| 1951 | 39.375 | 13.440 | 3.864 | 56.679 |
| 1952 | 43.230 | 14.784 | 4.365 | 62.379 |
| 1953 | 43.119 | 13.991 | 4.404 | 61.514 |
| 1954 | 40.683 | 14.459 | 4.691 | 59.833 |
| 1955 | 46.991 | 16.342 | 5.300 | 68.633 |
| 1956 | 50.913 | 17.714 | 6.181 | 74.808 |
| 1956 I | 4.258 | 1.474 | 524 | 6.256 |
| II | 4.022 | 1.339 | 524 | 5.884 |
| III | 4.308 | 1.478 | 531 | 6.316 |
| IV | 4.122 | 1.436 | 492 | 6.050 |
| V | 4.245 | 1.493 | 508 | 6.246 |
| VI | 4.127 | 1.454 | 493 | 6.074 |
| VII | 4.283 | 1.491 | 500 | 6.274 |
| VIII | 4.294 | 1.508 | 497 | 6.298 |
| IX | 4.195 | 1.475 | 495 | 6.165 |
| X | 4.365 | 1.542 | 533 | 6.440 |
| XI | 4.260 | 1.487 | 527 | 6.274 |
| XII | 4.434 | 1.538 | 558 | 6.530 |
| 1957 I | 4.509 | 1.563 | 546 | 6.618 |
| II | 4.117 | 1.411 | 460 | 5.988 |
| III | 4.517 | 1.543 | 554 | 6.614 |
| IV | 4.360 | 1.465 | 529 | 6.354 |
| V | 4.498 | 1.544 | 536 | 6.578 |
| VI | 4.321 | 1.427 | 518 | 6.267 |

Production de semi-coke de houille et de semi-coke de lignite
 Produzione di semi-coke di carbon fossile e di semi-coke di lignite

1.000 t

| Période Periodo | Semi-coke de houille · Semi-coke di carbon fossile | | | | Semi-coke de lignite Semi-coke di lignite |
|--------------------|--|------------------|-------------------------------|------------------------|---|
| | Sarre | France · Francia | Pays-Bas · Paesi Bassi (a) | Communauté Comunità | Allemagne (R. F.) Communauté Germania (R. F.) Comunità |
| 1951 | 87 | 272 | — | 359 | 691 |
| 1952 | 94 | 279 | — | 373 | 701 |
| 1953 | 83 | 268 | — | 351 | 724 |
| 1954 | 91 | 323 | 22 | 436 | 693 |
| 1955 | 116 | 331 | 36 | 483 | 621 |
| 1956 | 127 | 343 | 39 | 510 | 585 |
| 1956 I | 9 | 29 | 4 | 42 | 51 |
| II | 9 | 27 | 2 | 38 | 47 |
| III | 11 | 32 | 3 | 46 | 51 |
| IV | 10 | 29 | 3 | 42 | 48 |
| V | 11 | 29 | 4 | 44 | 49 |
| VI | 11 | 28 | 3 | 42 | 47 |
| VII | 11 | 29 | 4 | 44 | 48 |
| VIII | 11 | 29 | 3 | 43 | 51 |
| IX | 11 | 28 | 3 | 42 | 48 |
| X | 11 | 28 | 4 | 43 | 50 |
| XI | 11 | 27 | 3 | 41 | 48 |
| XII | 11 | 28 | 3 | 42 | 48 |
| 1957 I | 11 | 28 | 3 | 42 | 51 |
| II | 10 | 25 | 3 | 38 | 44 |
| III | 10 | 28 | 4 | 42 | 51 |
| IV | 11 | 24 | 3 | 38 | 49 |
| V | 11 | 28 | 4 | 43 | 50 |
| VI p | 10 | 24 | 3 | 37 | 47 |
| VII p | 10 | 24 | 3 | 37 | 49 |
| VIII p | 10 | 24 | 4 | 38 | 49 |

(a) Production de «Synthraciet» · Produzione de «Synthraciet»

Production d'agglomérés de houille · *Produzione di agglomerati di carbon fossile*

1.000 t

| Période Periodo | Allemagne (R. F.) Germania (R. F.) | Belgique Belgio | France Francia | Italie Italia | Pays-Bas Paesi Bassi | Communauté (a) Comunità |
|--------------------|---------------------------------------|--------------------|-------------------|------------------|-------------------------|-------------------------------|
| 1951 | 4.423 | 1.802 | 8.047 | . | 1.062 | 15.334 |
| 1952 | 5.358 | 1.478 | 7.941 | . | 945 | 15.722 |
| 1953 | 5.246 | 1.338 | 6.983 | . | 904 | 14.471 |
| 1954 | 6.030 | 1.378 | 6.728 | 21 | 918 | 15.075 |
| 1955 | 6.914 | 1.553 | 6.698 | 25 | 976 | 16.166 |
| 1956 | 7.708 | 1.820 | 7.867 | 25 | 1.033 | 18.455 |
| 1956 I | 655 | 156 | 691 | 3 | 83 | 1.588 |
| II | 597 | 119 | 658 | 3 | 66 | 1.443 |
| III | 674 | 164 | 734 | 1 | 89 | 1.662 |
| IV | 637 | 155 | 546 | 0 | 76 | 1.414 |
| V | 586 | 157 | 529 | 2 | 85 | 1.359 |
| VI | 662 | 155 | 621 | 1 | 87 | 1.526 |
| VII | 638 | 120 | 512 | 1 | 92 | 1.363 |
| VIII | 647 | 142 | 601 | 1 | 92 | 1.483 |
| IX | 614 | 147 | 650 | 2 | 86 | 1.499 |
| X | 695 | 177 | 783 | 3 | 104 | 1.762 |
| XI | 682 | 171 | 782 | 3 | 96 | 1.735 |
| XII | 623 | 159 | 761 | 4 | 77 | 1.624 |
| 1957 I | 730 | 173 | 834 | 3 | 103 | 1.843 |
| II | 655 | 173 | 731 | 3 | 95 | 1.657 |
| III | 690 | 172 | 687 | 2 | 96 | 1.647 |
| IV | 610 | 153 | 609 | 1 | 88 | 1.462 |
| V | 642 | 144 | 704 | 2 | 101 | 1.593 |
| VI | 546 | 141 | 706 | 0 | 88 | 1.482 |
| VII p | 627 | 115 | 621 | 1 | 104 | 1.468 |
| VIII p | 593 | 150 | 632 | 1 | 99 | 1.475 |

(a) Sans l'Italie pour la période 1951—1953 · Italia esclusa per il periodo 1951—1953

Production de lignite · Produzione di lignite


1.000 t

| Période Periodo | Lignite récent · Lignite recente | | | | | Lignite ancien · Lignite antica | | | |
|--------------------|---------------------------------------|-------------------|------------------|-------------------------|------------------------|---------------------------------------|-------------------|------------------|------------------------|
| | Allemagne (RF) Germania (RF) | France Francia | Italie Italia | Pays-Bas Paesi Bassi | Communauté Comunità | Allemagne (RF) Germania (RF) | France Francia | Italie Italia | Communauté Comunità |
| 1951 | 83.121 | 755 | 632 | 249 | 84.757 | 1.668 | 1.248 | 229 | 3.145 |
| 1952 | 83.366 | 785 | 599 | 246 | 84.996 | 1.722 | 1.205 | 240 | 3.167 |
| 1953 | 84.554 | 862 | 604 | 252 | 86.272 | 1.650 | 1.086 | 217 | 2.953 |
| 1954 | 87.813 | 767 | 727 | 173 | 89.480 | 1.696 | 1.133 | 131 | 2.960 |
| 1955 | 90.337 | 793 | 492 | 255 | 91.877 | 1.781 | 1.260 | 78 | 3.119 |
| 1956 | 95.235 | 839 | 384 | 270 | 96.738 | 1.745 | 1.413 | 123 | 3.282 |
| 1955 X | 8.231 | 101 | 31 | 22 | 8.385 | 162 | 113 | 8 | 283 |
| XI | 8.178 | 95 | 30 | 24 | 8.327 | 151 | 118 | 9 | 278 |
| XII | 8.405 | 100 | 29 | 27 | 8.561 | 148 | 120 | 9 | 277 |
| 1956 I | 8.212 | 95 | 29 | 27 | 8.363 | 154 | 120 | 9 | 283 |
| II | 8.087 | 89 | 28 | 22 | 8.226 | 149 | 101 | 9 | 259 |
| III | 8.175 | 87 | 32 | 27 | 8.321 | 159 | 133 | 10 | 302 |
| IV | 7.565 | 54 | 28 | 22 | 7.669 | 144 | 116 | 8 | 268 |
| V | 7.281 | 13 | 30 | 21 | 7.345 | 135 | 97 | 9 | 241 |
| VI | 7.620 | 40 | 39 | 23 | 7.722 | 149 | 117 | 10 | 276 |
| VII | 7.726 | 63 | 33 | 22 | 7.844 | 149 | 116 | 12 | 277 |
| VIII | 7.903 | 60 | 33 | 23 | 8.019 | 144 | 123 | 10 | 277 |
| IX | 7.756 | 82 | 33 | 21 | 7.892 | 146 | 123 | 10 | 279 |
| X | 8.603 | 87 | 36 | 24 | 8.750 | 137 | 138 | 13 | 288 |
| XI | 8.203 | 93 | 33 | 20 | 8.349 | 142 | 127 | 12 | 281 |
| XII | 8.102 | 87 | 30 | 18 | 8.237 | 137 | 103 | 11 | 251 |
| 1957 I | 8.581 | 80 | 31 | 25 | 8.717 | 153 | 134 | 13 | 300 |
| II | 7.723 | 68 | 28 | 21 | 7.840 | 139 | 127 | 11 | 277 |
| III | 8.189 | 78 | 27 | 20 | 8.315 | 154 | 134 | 12 | 300 |
| IV | 7.596 | 67 | 26 | 19 | 7.708 | 145 | 130 | 11 | 286 |
| V | 7.907 | 34 | 30 | 21 | 7.992 | 154 | 131 | 11 | 296 |
| VI p | 6.869 | 18 | 30 | 20 | 6.932 | 136 | 128 | 13 | 277 |
| VII p | 8.086 | 44 | | 22 | | 165 | 131 | | |
| VIII p | 8.062 | 66 | | | | 154 | 111 | | |

Production de briquettes de lignite · Produzione di mattonelle di lignite

1.000 t

| Période · Periodo | Allemagne (R. F.) Germania (R. F.) | Pays-Bas · Paesi Bassi | Communauté · Comunità |
|-------------------|---------------------------------------|------------------------|-----------------------|
| 1951 | 15.924 | 73 | 15.997 |
| 1952 | 16.403 | 73 | 16.476 |
| 1953 | 16.579 | 84 | 16.663 |
| 1954 | 16.667 | 82 | 16.749 |
| 1955 | 16.640 | 85 | 16.725 |
| 1956 | 16.958 | 78 | 17.036 |
| 1956 I | 1.437 | 7 | 1.444 |
| II | 1.400 | 6 | 1.406 |
| III | 1.440 | 7 | 1.447 |
| IV | 1.362 | 6 | 1.368 |
| V | 1.311 | 7 | 1.318 |
| VI | 1.472 | 7 | 1.479 |
| VII | 1.434 | 7 | 1.441 |
| VIII | 1.510 | 7 | 1.517 |
| IX | 1.407 | 7 | 1.414 |
| X | 1.492 | 7 | 1.499 |
| XI | 1.373 | 6 | 1.379 |
| XII | 1.321 | 6 | 1.327 |
| 1957 I | 1.438 | 7 | 1.445 |
| II | 1.366 | 6 | 1.372 |
| III | 1.487 | 7 | 1.494 |
| IV | 1.345 | 6 | 1.351 |
| V | 1.424 | 7 | 1.431 |
| VI | 1.249 | 6 | 1.255 |
| VII p | 1.517 | 8 | 1.525 |
| VIII p | 1.495 | 7 | 1.502 |



Stocks totaux de houille aux mines

C 17

| En fin de période | Allemagne (R.F.) • Germania (R.F.) sans la Sarre • escl. la Sarre | | | | Sarre | Belgique • Belgio | |
|-------------------|--|-----------------------------------|------------------------------|-----------------|-------|-------------------|-------|
| | Ruhr | Aix-la- Chapelle Aquisgrana | Basse-Saxe Bassa Sassonia | Total Totale | | Campine | Sud |
| 1950 | 385 | 11 | 11 | 407 | 190 | 92 | 946 |
| 1951 | 414 | 12 | 5 | 432 | 68 | 65 | 160 |
| 1952 | 445 | 12 | 8 | 465 | 462 | 667 | 1.006 |
| 1953 | 783 | 10 | 48 | 841 | 536 | 1.169 | 1.908 |
| 1954 | 617 | 17 | 21 | 654 | 821 | 898 | 1.917 |
| 1955 | 540 | 19 | 13 | 572 | 228 | 69 | 302 |
| 1956 | 653 | 29 | 17 | 700 | 102 | 23 | 156 |
| 1956 I | 550 | 17 | 15 | 582 | 221 | 65 | 216 |
| II | 824 | 25 | 17 | 866 | 209 | 144 | 305 |
| III | 921 | 23 | 25 | 969 | 196 | 85 | 293 |
| IV | 738 | 19 | 19 | 776 | 188 | 71 | 246 |
| V | 510 | 22 | 19 | 552 | 174 | 64 | 237 |
| VI | 566 | 26 | 27 | 619 | 176 | 57 | 218 |
| VII | 528 | 26 | 37 | 591 | 175 | 46 | 194 |
| VIII | 586 | 24 | 39 | 649 | 181 | 55 | 173 |
| IX | 524 | 21 | 38 | 583 | 167 | 51 | 167 |
| X | 706 | 20 | 33 | 760 | 156 | 53 | 168 |
| XI | 896 | 27 | 22 | 945 | 146 | 56 | 180 |
| XII | 653 | 29 | 17 | 700 | 102 | 23 | 156 |
| 1957 I | 567 | 32 | 14 | 613 | 95 | 43 | 167 |
| II | 608 | 26 | 16 | 651 | 102 | 37 | 172 |
| III | 620 | 18 | 19 | 657 | 97 | 43 | 176 |
| IV | 674 | 22 | 17 | 713 | 101 | 44 | 188 |
| V | 715 | 21 | 14 | 750 | 130 | 57 | 200 |
| VI | 539 | 23 | 19 | 581 | 136 | 90 | 244 |
| VII p | 619 | 27 | 22 | 667 | 166 | 210 | 271 |
| VIII p | 598 | 26 | 27 | 652 | 188 | 248 | 290 |

(a) Y compris les stocks des mines exceptées du régime de nationalisation • Comprese le miniere escluse dal regime di nazionalizzazione

(b) De 1950 à 1952 bassin de Sulcis seulement, à partir de 1953 bassins de Sulcis et de La Thuile

Dal 1950 al 1952 solo il bacino Sulcis, dal 1953 in poi i bacini del Sulcis e della Thuile

Stocks totali di carbon fossile presso le miniere

17

C

1.000 t

| Belgique Belgio | France · Francia | | | | Italie Italia | Pays-Bas Paesi Bassi | Communaute Comunità | A fine periodo |
|--------------------|------------------------|--------------------|-----------------|------------------------|---|-------------------------|------------------------|----------------|
| | Nord/Pas- de-Calais | Lorraine Lorena | Centre- Midi | Total (a) Totale | Ensemble des bassins (b) Complesso dei bacini | Limbourg Limburgo | | |
| 1.038 | 978 | 746 | 924 | 2.703 | 18 | 151 | 4.507 | 1950 |
| 225 | 508 | 324 | 504 | 1.353 | 48 | 140 | 2.266 | 1951 |
| 1.673 | 1.553 | 1.181 | 1.442 | 4.213 | 53 | 237 | 7.103 | 1952 |
| 3.077 | 2.036 | 1.391 | 2.292 | 5.756 | 49 | 213 | 10.472 | 1953 |
| 2.815 | 2.995 | 2.032 | 2.769 | 7.838 | 26 | 287 | 12.441 | 1954 |
| 371 | 1.759 | 1.790 | 2.417 | 5.983 | 65 | 292 | 7.511 | 1955 |
| 179 | 1.416 | 1.458 | 1.636 | 4.524 | 29 | 259 | 5.793 | 1956 |
| 281 | 1.643 | 1.757 | 2.301 | 5.718 | 54 | 309 | 7.166 | I 1956 |
| 449 | 1.777 | 1.762 | 2.249 | 5.805 | 54 | 369 | 7.751 | II |
| 377 | 1.691 | 1.701 | 2.097 | 5.505 | 40 | 356 | 7.443 | III |
| 316 | 1.592 | 1.673 | 2.030 | 5.311 | 34 | 327 | 6.953 | IV |
| 301 | 1.548 | 1.660 | 1.993 | 5.217 | 49 | 316 | 6.609 | V |
| 275 | 1.541 | 1.693 | 2.058 | 5.308 | 36 | 322 | 6.736 | VI |
| 240 | 1.551 | 1.702 | 2.066 | 5.334 | 32 | 311 | 6.683 | VII |
| 228 | 1.596 | 1.732 | 2.034 | 5.377 | 28 | 310 | 6.773 | VIII |
| 218 | 1.539 | 1.722 | 1.975 | 5.251 | 25 | 297 | 6.541 | IX |
| 221 | 1.564 | 1.675 | 1.902 | 5.156 | 27 | 319 | 6.639 | X |
| 236 | 1.542 | 1.573 | 1.786 | 4.915 | 41 | 322 | 6.605 | XI |
| 179 | 1.416 | 1.458 | 1.636 | 4.524 | 29 | 259 | 5.793 | XII |
| 210 | 1.364 | 1.415 | 1.545 | 4.337 | 17 | 288 | 5.560 | I 1957 |
| 209 | 1.383 | 1.380 | 1.494 | 4.270 | 21 | 304 | 5.557 | II |
| 218 | 1.336 | 1.383 | 1.540 | 4.271 | 11 | 288 | 5.542 | III |
| 232 | 1.396 | 1.429 | 1.523 | 4.361 | 5 | 291 | 5.703 | IV |
| 257 | 1.380 | 1.439 | 1.567 | 4.400 | 9 | 334 | 5.894 | V |
| 334 | 1.419 | 1.513 | 1.641 | 4.589 | 13 | 307 | 5.960 | VI |
| 483 | 1.553 | 1.559 | 1.686 | 4.812 | 16 | 354 | 6.498 | VII p |
| 537 | 1.652 | 1.623 | 1.703 | 4.992 | 23 | 323 | 6.715 | VIII p |

Décomposition des stocks totaux de houille aux mines
 Ripartizione degli stocks totali di carbon fossile presso le miniere
 à fin: Juin 1957
 a fine: Giugno 1957

| Bassins et pays <i>Bacini e paesi</i> | Stocks totaux, coutes sortes réunies <i>Stocks totali di tutte le pezzature</i> | dont · di cui | | |
|--|---|--|---|---|
| | | Mixtes, Schlamms et bas-produits divers <i>Misti, Schlamms e sotto prodotti vari</i> | Poussiers (Pulvérulents) <i>Polverone</i> | Autres sortes <i>Altre pezzature</i> |
| | 1.000 t | en % des stocks totaux · in % degli stocks totali | | |
| Ruhr | 539 | 2 | 1 | 97 |
| Aix-la-Chapelle <i>Aquisgrana</i> | 23 | 0 | 0 | 100 |
| Basse-Saxe <i>Bassa Sassonia</i> | 19 | — | — | 100 |
| Allemagne (R.F.) sans la Sarre <i>Germania (R.F.) escl. la Sarre</i> | 581 | 2 | 1 | 97 |
| Sarre | 136 | 49 | 1 | 50 |
| Campine | 90 | 26 | 14 | 60 |
| Bassin Sud <i>Bacino Sud</i> | 244 | 51 | 16 | 33 |
| Belgique <i>Belgio</i> | 334 | 44 | 16 | 40 |
| Nord/Pas-de-Calais | 1.419 | 57 | 15 | 28 |
| Lorraine <i>Lorena</i> | 1.513 | 95 | 3 | 2 |
| Centre-Midi | 1.641 | 88 | 1 | 11 |
| France <i>Francia</i> | 4.589 | 81 | 6 | 13 |
| Italie <i>Italia</i> | 13 | 8 | — | 92 |
| Pays-Bas (Limbourg) <i>Paesi Bassi (Limburgo)</i> | 307 | 70 | 1 | 29 |
| Communauté <i>Comunità</i> | 5.960 | 69 | 6 | 25 |

Houille-Stocks à terre

C 19

| En fin de période | Allemagne (R.F.) sans la Sarre · Germania (R.F.) escl. la Sarre | | | | | | | |
|----------------------|---|--|-------------------------------|--|-----------------------------|--|-----------------|--|
| | Ruhr | | Aix-la-Chapelle Aquisgrana | | Basse-Saxe · Bassa Sassonia | | Total · Totale | |
| | Total Totale | dont: Criblés, classés, fines (a) <i>di cui: Grosso, pezzatura, minuti</i> | Total Totale | dont: Criblés, classés, fines (a) <i>di cui: Grosso, pezzatura, minuti</i> | Total Totale | dont: Criblés, classés, fines (a) <i>di cui: Grosso, pezzatura, minuti</i> | Total Totale | dont: Criblés, classés, fines (a) <i>di cui: Grosso, pezzatura, minuti</i> |
| 1953 | 375 | 373 | 2 | 2 | 40 | 38 | 417 | 413 |
| 1954 | 197 | 194 | 4 | 4 | 15 | 3 | 216 | 201 |
| 1955 | 149 | 140 | 0 | 0 | 6 | 0 | 155 | 141 |
| 1956 | 232 | 227 | 0 | 0 | 7 | 1 | 239 | 228 |
| 1956 I | 152 | 145 | 0 | 0 | 8 | 1 | 160 | 146 |
| II | 372 | 362 | 1 | 1 | 9 | 3 | 382 | 366 |
| III | 406 | 396 | 0 | 0 | 14 | 4 | 420 | 400 |
| IV | 253 | 245 | 1 | 1 | 9 | 2 | 263 | 248 |
| V | 145 | 137 | 0 | 0 | 7 | 0 | 153 | 139 |
| VI | 146 | 136 | 0 | 0 | 14 | 3 | 161 | 140 |
| VII | 141 | 131 | 0 | 0 | 23 | 12 | 164 | 143 |
| VIII | 144 | 134 | 0 | 0 | 21 | 7 | 165 | 141 |
| IX | 163 | 155 | 0 | 0 | 19 | 3 | 182 | 158 |
| X | 230 | 223 | 0 | 0 | 17 | 2 | 247 | 226 |
| XI | 393 | 388 | 1 | 1 | 10 | 0 | 404 | 388 |
| XII | 232 | 227 | 0 | 0 | 7 | 1 | 239 | 228 |
| 1957 I | 155 | 147 | 1 | 1 | 5 | 3 | 161 | 152 |
| II | 182 | 176 | 1 | 1 | 7 | 4 | 190 | 181 |
| III | 235 | 230 | 1 | 1 | 11 | 8 | 247 | 239 |
| IV | 203 | 199 | 2 | 2 | 8 | 6 | 213 | 206 |
| V | 245 | 239 | 1 | 1 | 6 | 3 | 252 | 243 |
| VI | 151 | 144 | 1 | 1 | 9 | 2 | 160 | 146 |

(a) Pour les définitions voir tableau page XXVI · Per le definizioni vedere tabella pagina XXVI

Carbon fossile • Stocks sul piazzale delle miniere

19 C

1.000 t

| Sarre | | Belgique • Belgio | | | | | | A fine periodo |
|--------------|--|-------------------|--|--------------|--|----------------|--|----------------|
| | | Campine | | Sud | | Total • Totale | | |
| Total Totale | dont: Criblés, classés, fines (a) di cui: Grosso, pezzatura, minuti | Total Totale | dont: Criblés, classés, fines (a) di cui: Grosso, pezzatura, minuti | Total Totale | dont: Criblés, classés, fines (a) di cui: Grosso, pezzatura, minuti | Total Totale | dont: Criblés, classés, fines (a) di cui: Grosso, pezzatura, minuti | |
| 494 | 340 | 1.129 | 1.008 | 1.812 | 538 | 2.942 | 1.546 | 1953 |
| 800 | 507 | 876 | 739 | 1.771 | 241 | 2.647 | 980 | 1954 |
| 212 | 19 | 49 | 10 | 192 | 53 | 241 | 63 | 1955 |
| 82 | 17 | 17 | 1 | 102 | 24 | 118 | 25 | 1956 |
| 201 | 12 | 44 | 9 | 138 | 42 | 182 | 51 | I 1956 |
| 188 | 8 | 120 | 76 | 196 | 57 | 316 | 133 | II |
| 178 | 10 | 68 | 27 | 189 | 45 | 257 | 71 | III |
| 165 | 10 | 56 | 18 | 162 | 42 | 218 | 60 | IV |
| 153 | 17 | 50 | 14 | 150 | 39 | 199 | 53 | V |
| 153 | 22 | 40 | 18 | 134 | 30 | 174 | 48 | VI |
| 153 | 25 | 29 | 9 | 127 | 32 | 156 | 42 | VII |
| 154 | 26 | 39 | 14 | 167 | 29 | 155 | 43 | VIII |
| 149 | 25 | 31 | 10 | 95 | 25 | 126 | 35 | IX |
| 132 | 20 | 32 | 11 | 95 | 29 | 127 | 33 | X |
| 110 | 19 | 36 | 12 | 106 | 22 | 141 | 34 | XI |
| 82 | 17 | 17 | 1 | 102 | 24 | 118 | 25 | XII |
| 73 | 14 | 26 | 8 | 102 | 20 | 129 | 29 | I 1957 |
| 81 | 20 | 24 | 8 | 107 | 25 | 131 | 33 | II |
| 76 | 22 | 24 | 6 | 113 | 29 | 137 | 34 | III |
| 78 | 23 | 27 | 7 | 131 | 33 | 158 | 40 | IV |
| 107 | 40 | 33 | 8 | 141 | 34 | 174 | 42 | V |
| 115 | 48 | 75 | 43 | 176 | 45 | 251 | 88 | VI |

Houille - Stocks à terre

| En fin de période | | France · Francia | | | | | | | |
|----------------------|-------|--------------------|--|-------------------|--|-----------------|--|-----------------|--|
| | | Nord/Pas-de-Calais | | Lorraine · Lorena | | Centre-Midi | | Total · Totale | |
| | | Total Totale | dont: Criblés, classés, fines (a) <i>di cui: Grosso, pezzatura, minuti</i> | Total Totale | dont: Criblés, classés, fines (a) <i>di cui: Grosso, pezzatura, minuti</i> | Total Totale | dont: Criblés, classés, fines (a) <i>di cui: Grosso, pezzatura, minuti</i> | Total Totale | dont: Criblés, classés, fines (a) <i>di cui: Grosso, pezzatura, minuti</i> |
| 1953 | 1.690 | 666 | 1.308 | 205 | 2 194 | 761 | 5.192 | 1.632 | |
| 1954 | 2.661 | 1.303 | 1.885 | 127 | 2.670 | 868 | 7.215 | 2.298 | |
| 1955 | 1.389 | 297 | 1.727 | 7 | 2.324 | 311 | 5.439 | 614 | |
| 1956 | 1.200 | 221 | 1.436 | — | 1.581 | 37 | 4.150 | 260 | |
| 1956 | I | 1.290 | 247 | 1.683 | 6 | 2.222 | 230 | 5.195 | 483 |
| | II | 1.444 | 218 | 1.683 | 5 | 2.166 | 209 | 5.293 | 432 |
| | III | 1.348 | 214 | 1.621 | 1 | 2.018 | 162 | 4.986 | 466 |
| | IV | 1.301 | 213 | 1.636 | 0 | 1.964 | 148 | 4.900 | 362 |
| | V | 1.212 | 163 | 1.601 | 0 | 1.934 | 120 | 4.746 | 284 |
| | VI | 1.235 | 178 | 1.614 | 0 | 2.003 | 121 | 4.852 | 299 |
| | VII | 1.221 | 162 | 1.664 | 0 | 2.010 | 113 | 4.910 | 277 |
| | VIII | 1.277 | 211 | 1.694 | 0 | 1.983 | 96 | 4.969 | 309 |
| | IX | 1.238 | 209 | 1.692 | 0 | 1.918 | 78 | 4.863 | 287 |
| | X | 1.239 | 239 | 1.637 | — | 1.840 | 73 | 4.730 | 313 |
| | XI | 1.211 | 241 | 1.539 | — | 1.727 | 58 | 4.490 | 302 |
| | XII | 1.200 | 221 | 1.436 | — | 1.581 | 37 | 4.150 | 260 |
| 1957 | I | 1.072 | 221 | 1.371 | — | 1.475 | 36 | 3.931 | 259 |
| | II | 1.065 | 222 | 1.346 | — | 1.426 | 47 | 3.849 | 270 |
| | III | 1.084 | 220 | 1.359 | — | 1.466 | 55 | 3.922 | 277 |
| | IV | 1.117 | 226 | 1.400 | 12 | 1.449 | 75 | 3.978 | 316 |
| | V | 1.127 | 213 | 1.410 | 6 | 1.495 | 102 | 4.032 | 320 |
| | VI | 1.165 | 209 | 1.485 | 6 | 1.565 | 107 | 4.215 | 321 |

(a) Pour les définitions voir tableau page XXVI · Per le definizioni vedere tabella pagina XXVI

Carbon fossile - Stocks sul piazzale delle miniere

20

C

1.000:

| Italie • Italia | | Pays-Bas • Paesi Bassi | | Communauté • Comunità | | A fine periodo |
|--|---|------------------------|---|-----------------------|---|----------------|
| Ensemble des bassins Complesso dei bacini | | Limbourg • Limburgo | | Total Totale | dont: Criblés, classés, fines (a) di cui: Grosso, pezzatura, minuti | |
| Total Totale | di cui: Grosso, pezzatura, minuti | Total Totale | di cui: Grosso, pezzatura, minuti | | | |
| 49 | 43 | 157 | 49 | 9.251 | 4.023 | 1953 |
| 26 | 25 | 218 | 39 | 11.122 | 4.065 | 1954 |
| 65 | 4 | 234 | 40 | 6.286 | 880 | 1955 |
| 2 | 2 | 208 | 36 | 4.799 | 568 | 1956 |
| 5 | 3 | 250 | 53 | 5.992 | 748 | I 1956 |
| 5 | 3 | 303 | 106 | 6.487 | 1.048 | II |
| 4 | 3 | 290 | 89 | 6.135 | 1.039 | III |
| 2 | 2 | 283 | 89 | 5.831 | 771 | IV |
| 3 | 2 | 248 | 62 | 5.502 | 557 | V |
| — | — | 255 | 72 | 5.595 | 581 | VI |
| 1 | 1 | 249 | 74 | 5.633 | 562 | VII |
| 3 | 2 | 247 | 66 | 5.693 | 587 | VIII |
| 2 | 2 | 248 | 65 | 5.570 | 572 | IX |
| 2 | 2 | 250 | 70 | 5.488 | 664 | X |
| 4 | 3 | 248 | 74 | 5.397 | 820 | XI |
| 2 | 2 | 208 | 36 | 4.799 | 568 | XII |
| 3 | 2 | 228 | 58 | 4.525 | 514 | I 1957 |
| 3 | 2 | 235 | 65 | 4.489 | 571 | II |
| 2 | 2 | 239 | 45 | 4.623 | 619 | III |
| 1 | 1 | 233 | 32 | 4.661 | 618 | IV |
| 4 | 3 | 270 | 61 | 4.839 | 709 | V |
| 4 | 3 | 254 | 82 | 4.999 | 688 | VI |

Stocks totaux de coke dans les cokeries
Stocks totali di coke nelle cokerie

1.000 t

| En fin de période A fine periodo | Allemagne (R. F.) sans la Sarre Germania (R. F.) escl. la Sarre | Sarre | Belgique Belgio | France Francia | Italie Italia | Pays-Bas Paesi Bassi | Communauté Comunità |
|-------------------------------------|--|-------|--------------------|-------------------|------------------|-------------------------|------------------------|
| 1950 | 90 | 27 | 42 | 173 | 23 | 77 | 432 |
| 1951 | 112 | 9 | 67 | 84 | 26 | 53 | 351 |
| 1952 | 110 | 18 | 101 | 187 | 52 | 63 | 531 |
| 1953 | 3.429 | 34 | 200 | 435 | 63 | 99 | 4.260 |
| 1954 | 1.984 | 19 | 127 | 375 | 58 | 82 | 2.645 |
| 1955 | 164 | 12 | 71 | 164 | 62 | 82 | 555 |
| 1956 | 178 | 20 | 87 | 175 | 50 | 68 | 578 |
| 1956 I | 170 | 7 | 60 | 164 | 67 | 59 | 527 |
| II | 179 | 6 | 42 | 123 | 53 | 38 | 441 |
| III | 167 | 6 | 40 | 107 | 42 | 48 | 410 |
| IV | 130 | 7 | 47 | 121 | 38 | 62 | 406 |
| V | 138 | 16 | 67 | 140 | 40 | 72 | 473 |
| VI | 123 | 17 | 70 | 146 | 40 | 76 | 472 |
| VII | 122 | 21 | 87 | 174 | 40 | 79 | 523 |
| VIII | 159 | 23 | 97 | 202 | 55 | 81 | 617 |
| IX | 197 | 27 | 90 | 206 | 50 | 100 | 671 |
| X | 164 | 26 | 93 | 196 | 49 | 101 | 629 |
| XI | 157 | 22 | 89 | 170 | 48 | 83 | 570 |
| XII | 178 | 20 | 87 | 175 | 50 | 68 | 578 |
| 1957 I | 160 | 19 | 77 | 159 | 58 | 72 | 545 |
| II | 168 | 15 | 81 | 146 | 56 | 82 | 549 |
| III | 177 | 14 | 106 | 187 | 82 | 94 | 659 |
| IV | 194 | 19 | 126 | 226 | 71 | 124 | 760 |
| V | 163 | 25 | 149 | 243 | 54 | 100 | 734 |
| VI | 171 | 30 | 170 | 269 | 61 | 96 | 798 |
| VII p | 203 | 38 | 224 | 276 | 65 | 115 | 921 |
| VIII p | 238 | 41 | 228 | 334 | 70 | 130 | 1.041 |

EMPLOI ET RENDEMENTS



OCCUPAZIONE E RENDIMENTO

Nombre d'ouvriers inscrits au fond dans les mines de houille

| En fin de mois | Allemagne (R.F.) • Germania (R.F.) sans la Sarre • escl. la Sarre | | | | Sarre | Belgique • Belgio (a) | | |
|----------------|--|-----------------------------------|-------------------------------------|-----------------|-------|--------------------------|------|-----------------|
| | Ruhr | Aix-la- Chapelle Aquisgrana | Basse- Saxe Bassa Sassonia | Total Totale | | Campine | Sud | Total Totale |
| MM 1951 | 283,4 | 19,5 | 7,4 | 310,3 | 38,5 | 28,9 | 85,7 | 114,6 |
| 1952 | 293,6 | 20,7 | 7,8 | 322,1 | 38,4 | 30,7 | 88,7 | 119,4 |
| 1953 | 305,4 | 21,6 | 8,0 | 335,1 | 38,1 | 30,0 | 87,0 | 117,0 |
| 1954 | 301,4 | 21,9 | 8,1 | 331,4 | 37,7 | 26,6 | 77,2 | 103,7 |
| 1955 | 299,5 | 21,3 | 8,0 | 328,8 | 37,2 | 26,4 | 75,6 | 101,9 |
| 1956 | 303,9 | 21,7 | 7,9 | 333,6 | 36,9 | 27,0 | 75,1 | 102,1 |
| 1956 I | 302,1 | 21,4 | 8,0 | 331,5 | 37,0 | 27,8 | 79,9 | 107,7 |
| II | 304,9 | 21,6 | 7,9 | 334,4 | 37,0 | 27,8 | 80,2 | 107,9 |
| III | 306,1 | 21,7 | 8,0 | 335,8 | 36,9 | 27,4 | 78,4 | 105,8 |
| IV | 305,2 | 21,7 | 8,0 | 334,9 | 36,7 | 27,2 | 76,7 | 103,9 |
| V | 303,5 | 21,6 | 7,9 | 333,1 | 36,6 | 26,8 | 75,7 | 102,4 |
| VI | 302,6 | 21,6 | 7,8 | 332,0 | 36,6 | 26,7 | 74,9 | 101,5 |
| VII | 302,0 | 21,8 | 7,8 | 331,7 | 37,0 | 26,6 | 73,2 | 99,8 |
| VIII | 302,5 | 21,8 | 7,8 | 331,9 | 36,9 | 26,4 | 70,6 | 97,0 |
| IX | 302,9 | 22,0 | 7,7 | 332,6 | 36,9 | 26,3 | 69,6 | 95,8 |
| X | 304,6 | 21,9 | 7,7 | 334,3 | 36,9 | 26,4 | 70,6 | 97,0 |
| XI | 306,7 | 22,2 | 7,7 | 336,6 | 36,9 | 26,9 | 72,1 | 99,0 |
| XII | 308,2 | 22,4 | 7,8 | 338,4 | 36,9 | 27,1 | 72,6 | 99,7 |
| 1957 I | 310,6 | 22,7 | 7,7 | 341,0 | 37,0 | 27,2 | 73,1 | 100,3 |
| II | 311,9 | 22,9 | 7,6 | 342,5 | 37,0 | 27,6 | 73,7 | 101,3 |
| III | 311,8 | 22,9 | 7,4 | 342,1 | 37,0 | 27,9 | 74,0 | 101,9 |
| IV | 310,5 | 22,9 | 7,4 | 340,8 | 37,0 | 27,8 | 73,0 | 100,8 |
| V | 309,1 | 23,0 | 7,3 | 339,3 | 36,9 | 27,9 | 73,1 | 101,0 |
| VI | 307,9 | 23,0 | 7,3 | 338,3 | 36,9 | 28,0 | 73,5 | 101,5 |
| VII p | 307,1 | 23,3 | 7,3 | 337,7 | 37,1 | 28,1 | 72,7 | 100,8 |
| VIII p | 307,7 | 23,5 | 7,4 | 338,6 | 37,3 | 28,1 | 72,3 | 100,5 |

(a) De 1951 à 1953 inclus: Y compris le personnel de surveillance (en 1954: Campine 2,3 — Sud 5,6 — Total 7,9)

Dal 1951 al 1953 incluso: Ivi compreso il personale di sorveglianza (nel 1954: Campine 2,3 — Sud 5,6 — In totale 7,9)

| France - Francia | | | | | Italia Italia | Pays-Bas Paesi Bassi | Communauté Comunità | A fine mese |
|------------------------|--------------------|-----------------|-------------------------------------|-----------------|--|-------------------------|------------------------|-------------|
| Nord/Pas- de-Calais | Lorraine Lorena | Centre- Midi | Autres Mines Altre miniere | Total Totale | Ensemble des bassins Complesso dei bacini | Limbourg Limburgo | | |
| 99,3 | 22,9 | 42,1 | 2,1 | 166,3 | 8,5 | 27,5 | 665,7 | 1951 MM |
| 98,2 | 23,8 | 41,9 | 2,1 | 165,9 | 7,9 | 29,6 | 683,3 | 1952 |
| 93,1 | 23,6 | 39,6 | 1,8 | 158,2 | 7,6 | 29,9 | 685,9 | 1953 |
| 89,0 | 23,7 | 37,2 | 1,6 | 151,5 | 6,9 | 30,6 | 661,8 | 1954 |
| 84,8 | 23,5 | 34,8 | 1,4 | 144,5 | 5,7 | 30,6 | 648,7 | 1955 |
| 81,8 | 24,0 | 33,3 | 1,2 | 140,2 | 5,1 | 30,7 | 648,3 | 1956 |
| 83,4 | 23,8 | 33,7 | 1,2 | 142,1 | 5,3 | 30,5 | 654,1 | I 1956 |
| 83,5 | 23,8 | 33,7 | 1,2 | 142,2 | 5,2 | 30,6 | 657,3 | II |
| 83,2 | 23,9 | 33,6 | 1,2 | 141,9 | 5,2 | 30,8 | 656,4 | III |
| 83,1 | 24,0 | 33,5 | 1,2 | 141,8 | 5,2 | 30,8 | 653,3 | IV |
| 81,7 | 23,9 | 33,1 | 1,2 | 139,9 | 5,0 | 30,9 | 647,9 | V |
| 81,0 | 24,1 | 33,0 | 1,1 | 139,2 | 4,9 | 30,9 | 645,1 | VI |
| 80,1 | 23,9 | 32,8 | 1,1 | 137,9 | 4,9 | 30,8 | 642,1 | VII |
| 79,9 | 23,8 | 32,8 | 1,1 | 137,6 | 5,0 | 30,7 | 639,1 | VIII |
| 79,7 | 23,9 | 32,9 | 1,1 | 137,6 | 4,9 | 30,6 | 638,4 | IX |
| 81,1 | 24,3 | 33,4 | 1,1 | 139,8 | 5,0 | 30,5 | 643,5 | X |
| 81,2 | 24,3 | 33,4 | 1,2 | 140,1 | 5,0 | 30,5 | 648,1 | XI |
| 81,6 | 24,5 | 33,4 | 1,2 | 140,7 | 5,0 | 30,8 | 651,5 | XII |
| 81,9 | 24,6 | 33,5 | 1,2 | 141,2 | 5,0 | 30,7 | 655,2 | I 1957 |
| 81,6 | 24,6 | 33,5 | 1,2 | 140,9 | 5,0 | 30,6 | 657,3 | II |
| 81,3 | 24,5 | 33,4 | 1,2 | 140,4 | 5,0 | 30,5 | 656,9 | III |
| 81,2 | 24,8 | 33,5 | 1,2 | 140,6 | 4,6 p | 30,7 | 654,5 p | IV |
| 82,5 | 25,5 | 34,0 | 1,2 | 143,2 | 4,6 p | 30,7 | 655,6 p | V |
| 82,2 | 25,6 | 33,8 | 1,2 | 142,8 | 4,6 p | 30,9 | 655,0 p | VI |
| 82,0 | 25,7 | 33,7 | 1,2 | 142,7 | 4,6 | 30,6 | 653,5 | VII p |
| 81,7 | 26,1 | 33,7 | 1,2 | 142,7 | 4,6 | 30,4 | 654,1 | VIII p |

Rendement par ouvrier du fond et par poste dans les mines de houille

C 23

| Période Periodo | Allemagne (R. F.) sans la Sarre Germania (R. F.) escl. la Sarre | | | | Sarre | Belgique · Belgio | | |
|--------------------|--|-----------------------------------|------------------------------------|-----------------|-------|-------------------|--------------------------|-----------------|
| | Ruhr | Aix-la- Chapelle Aquisgrana | Basse Saxe Bassa Sassonia | Total Totale | | Campine | Bassin Sud Bacino Sud | Total Totale |
| 1951 | 1.482 | 1.195 | 1.151 | 1.457 | 1.617 | 1.315 | 975 | 1.060 |
| 1952 | 1.503 | 1.194 | 1.200 | 1.475 | 1.623 | 1.300 | 965 | 1.051 |
| 1953 | 1.486 | 1.186 | 1.130 | 1.458 | 1.676 | 1.307 | 986 | 1.068 |
| 1954 | 1.523 | 1.200 | 1.169 | 1.492 | 1.744 | 1.352 | 1.011 | 1.099 |
| 1955 | 1.572 | 1.279 | 1.228 | 1.544 | 1.810 | 1.484 | 1.028 | 1.148 |
| 1956 | 1.591 | 1.281 | 1.274 | 1.564 | 1.819 | 1.492 | 1.034 | 1.160 |
| 1956 I | 1.592 | 1.293 | 1.245 | 1.564 | 1.852 | 1.455 | 1.021 | 1.135 |
| II | 1.594 | 1.303 | 1.280 | 1.568 | 1.869 | 1.464 | 980 | 1.112 |
| III | 1.593 | 1.275 | 1.309 | 1.565 | 1.893 | 1.523 | 1.018 | 1.151 |
| IV | 1.586 | 1.258 | 1.272 | 1.558 | 1.866 | 1.533 | 1.051 | 1.176 |
| V | 1.599 | 1.293 | 1.241 | 1.570 | 1.808 | 1.521 | 1.054 | 1.176 |
| VI | 1.616 | 1.293 | 1.336 | 1.588 | 1.804 | 1.548 | 1.059 | 1.190 |
| VII | 1.610 | 1.272 | 1.307 | 1.581 | 1.775 | 1.511 | 1.017 | 1.172 |
| VIII | 1.608 | 1.323 | 1.291 | 1.582 | 1.767 | 1.486 | 1.025 | 1.163 |
| IX | 1.582 | 1.283 | 1.250 | 1.555 | 1.792 | 1.451 | 1.046 | 1.159 |
| X | 1.570 | 1.257 | 1.203 | 1.541 | 1.802 | 1.461 | 1.050 | 1.164 |
| XI | 1.578 | 1.258 | 1.270 | 1.550 | 1.789 | 1.480 | 1.039 | 1.162 |
| XII | 1.568 | 1.262 | 1.283 | 1.541 | 1.803 | 1.465 | 1.041 | 1.158 |
| 1957 I | 1.594 | 1.267 | 1.268 | 1.565 | 1.827 | 1.455 | 1.033 | 1.135 |
| II | 1.605 | 1.275 | 1.277 | 1.575 | 1.866 | 1.471 | 1.053 | 1.166 |
| III | 1.605 | 1.322 | 1.262 | 1.578 | 1.843 | 1.460 | 1.062 | 1.176 |
| IV | 1.609 | 1.336 | 1.247 | 1.583 | 1.782 | 1.466 | 1.070 | 1.178 |
| V | 1.619 | 1.328 | 1.292 | 1.592 | 1.804 | 1.472 | 1.056 | 1.172 |
| VI | 1.618 | 1.296 | 1.298 | 1.589 | 1.793 | 1.465 | 1.040 | 1.157 |
| VII p | 1.621 | 1.334 | 1.247 | 1.594 | 1.804 | 1.442 | 988 | 1.136 |
| VIII p | 1.626 | 1.369 | 1.238 | 1.600 | 1.775 | 1.442 | 1.031 | 1.151 |

(a) Sans l'Italie · Italia esclusa

(b) Mines exceptées du régime de nationalisation · Miniere escluse dal regime di nazionalizzazione

Rendimento per operaio e per turno nelle miniere di carbon fossile

23 C

en kg

| France · Francia | | | | | Italie Italia | Pays-Bas Paesi Bassi | Commu- nauté Comunità | Période Periodo |
|------------------------|--------------------|-----------------|--|-----------------|------------------|-------------------------|-----------------------------|--------------------|
| Nord/Pas- de-Calais | Lorraine Lorena | Centre- Midi | Autres Mines (b) Altre miniere | Total Totale | Sulcis | Limbourg Limburgo | | |
| 1.175 | 1.969 | 1.219 | 1.002 | 1.298 | . | 1.729 | 1.372 (a) | 1951 |
| 1.228 | 2.018 | 1.270 | 977 | 1.353 | . | 1.609 | 1.389 (a) | 1952 |
| 1.277 | 2.088 | 1.343 | 974 | 1.416 | 609 | 1.567 | 1.393 1.401 (a) | 1953 |
| 1.349 | 2.214 | 1.424 | 1.001 | 1.504 | 636 | 1.496 | 1.438 1.447 (a) | 1954 |
| 1.426 | 2.257 | 1.513 | 1.110 | 1.583 | 867 | 1.486 | 1.497 1.502 (a) | 1955 |
| 1.484 | 2.275 | 1.590 | 1.213 | 1.645 | 949 | 1.496 | 1.525 1.529 (a) | 1956 |
| 1.430 | 2.260 | 1.532 | 1.175 | 1.596 | 937 | 1.473 | 1.510 | I 1956 |
| 1.482 | 2.296 | 1.543 | 1.262 | 1.633 | 914 | 1.496 | 1.519 | II |
| 1.500 | 2.286 | 1.567 | 1.265 | 1.650 | 922 | 1.488 | 1.523 | III |
| 1.482 | 2.334 | 1.599 | 1.184 | 1.655 | 925 | 1.503 | 1.527 | IV |
| 1.492 | 2.317 | 1.582 | 1.153 | 1.656 | 935 | 1.492 | 1.524 | V |
| 1.489 | 2.310 | 1.633 | 1.244 | 1.670 | 970 | 1.504 | 1.547 | VI |
| 1.503 | 2.293 | 1.611 | 1.221 | 1.670 | 956 | 1.489 | 1.546 | VII |
| 1.495 | 2.235 | 1.587 | 1.207 | 1.648 | 988 | 1.534 | 1.541 | VIII |
| 1.482 | 2.206 | 1.574 | 1.221 | 1.631 | 960 | 1.446 | 1.515 | IX |
| 1.470 | 2.241 | 1.581 | 1.196 | 1.629 | 965 | 1.527 | 1.511 | X |
| 1.487 | 2.263 | 1.611 | 1.207 | 1.652 | 954 | 1.511 | 1.518 | XI |
| 1.500 | 2.267 | 1.614 | 1.221 | 1.655 | 963 | 1.483 | 1.512 | XII |
| 1.525 | 2.368 | 1.636 | 1.183 | 1.701 | 929 | 1.544 | 1.541 | I 1957 |
| 1.517 | 2.348 | 1.609 | 1.232 | 1.686 | 916 | 1.524 | 1.545 | II |
| 1.511 | 2.331 | 1.617 | 1.299 | 1.682 | 925 | 1.454 | 1.541 | III |
| 1.514 | 2.383 | 1.630 | 1.322 | 1.696 | 950 | 1.372 | 1.541 | IV |
| 1.532 | 2.315 | 1.637 | 1.334 | 1.699 | 954 | 1.513 | 1.552 | V |
| 1.516 | 2.299 | 1.640 | 1.402 | 1.692 | 948 | 1.454 | 1.540 | VI |
| 1.508 | 2.307 | 1.637 | 1.402 | 1.690 | 1.002 | 1.515 | 1.558 | VII p |
| 1.477 | 2.324 | 1.627 | 1.343 | 1.675 | 1.037 | 1.536 | 1.548 | VIII p |

Main-d'œuvre employée dans les houillères • Total des ouvriers et employés inscrits
Mano d'opera impiegata nelle miniere di carbon fossile • Totale degli operai e impiegati iscritti

1.000 unités • unità

| en fin de trimestre a fine trimestre | Ouvriers • Operai | | | | | Employés • Impiegati | | | | | Total des ouvriers et employés Totale degli operai e impiegati |
|--|--|-----------------------------------|--|--|---|--|----------------------------|--|--|--|---|
| | Entreprises minières Esercizio di miniera | | | Indus- tries annexes Industrie collegate | Total des ouvriers Totale degli operai | Employés techniques Impiegati tecnici | | | Autres employés Altri impiegati | Total des employés Totale degli impiegati | |
| | au fond allo interno | au jour (a) allo esterno | Total fond et jour Totale allo interno e allo esterno | | | au fond allo interno | au jour allo esterno | Total fond et jour Totale allo interno e allo esterno | | | |
| | | | | | | | | | | | |
| Ruhr | | | | | | | | | | | |
| 1955 3e trim. | 294,8 | 109,9 | 404,7 | 31,0 | 435,6 | 11,6 | 13,0 | 24,7 | 15,2 | 39,9 | 475,5 |
| 4e trim. | 300,2 | 107,2 | 407,3 | 30,8 | 438,1 | 11,9 | 13,1 | 25,0 | 15,2 | 40,2 | 478,3 |
| 1956 1er trim. | 306,1 | 104,9 | 411,0 | 31,4 | 442,4 | 11,9 | 13,4 | 25,3 | 15,2 | 40,5 | 483,0 |
| 2e trim. | 302,6 | 109,2 | 411,8 | 31,4 | 443,2 | 12,2 | 13,6 | 25,8 | 15,6 | 41,4 | 484,5 |
| 3e trim. | 302,9 | 107,5 | 410,4 | 33,0 | 443,3 | 12,2 | 13,7 | 26,0 | 15,6 | 41,6 | 484,9 |
| 4e trim. | 308,2 | 106,1 | 414,2 | 33,4 | 447,6 | 12,5 | 13,8 | 26,3 | 15,6 | 41,9 | 489,5 |
| 1957 1er trim. | 311,8 | 104,4 | 416,2 | 33,9 | 450,1 | 12,4 | 14,1 | 26,5 | 15,7 | 42,2 | 492,4 |
| 2e trim. | 307,9 | 107,4 | 415,4 | 34,8 | 450,2 | 12,7 | 14,4 | 27,1 | 16,1 | 43,2 | 493,4 |
| Aix-la-Chapelle Aquisgrana | | | | | | | | | | | |
| 1955 3e trim. | 20,9 | 7,0 | 27,9 | 1,5 | 29,4 | 0,9 | 0,5 | 1,5 | 0,9 | 2,3 | 31,8 |
| 4e trim. | 21,0 | 6,9 | 27,9 | 1,6 | 29,5 | 0,9 | 0,6 | 1,5 | 0,9 | 2,4 | 31,8 |
| 1956 1er trim. | 21,7 | 7,3 | 29,0 | 0,9 | 29,9 | 0,9 | 0,6 | 1,5 | 0,9 | 2,4 | 32,3 |
| 2e trim. | 21,6 | 7,7 | 29,3 | 0,9 | 30,2 | 1,0 | 0,6 | 1,6 | 0,9 | 2,4 | 32,7 |
| 3e trim. | 22,0 | 7,6 | 29,5 | 1,0 | 30,5 | 1,0 | 0,6 | 1,6 | 0,9 | 2,5 | 33,0 |
| 4e trim. | 22,4 | 7,5 | 29,9 | 0,9 | 30,8 | 1,0 | 0,6 | 1,6 | 0,9 | 2,5 | 33,3 |
| 1957 1er trim. | 22,9 | 7,4 | 30,3 | 1,0 | 31,3 | 1,0 | 0,6 | 1,6 | 0,9 | 2,5 | 33,8 |
| 2e trim. | 23,0 | 7,6 | 30,7 | 1,0 | 31,6 | 1,1 | 0,7 | 1,8 | 0,8 | 2,6 | 34,3 |
| Basse-Saxe Bassa Sassonia | | | | | | | | | | | |
| 1955 3e trim. | 7,9 | 2,7 | 10,6 | 0,7 | 11,3 | 0,3 | 0,2 | 0,6 | 0,3 | 0,9 | 12,2 |
| 4e trim. | 8,0 | 2,7 | 10,7 | 0,7 | 11,4 | 0,3 | 0,2 | 0,6 | 0,3 | 0,8 | 12,3 |
| 1956 1er trim. | 7,9 | 2,7 | 10,7 | 0,7 | 11,4 | 0,3 | 0,2 | 0,6 | 0,3 | 0,9 | 12,2 |
| 2e trim. | 7,8 | 2,8 | 10,6 | 0,6 | 11,2 | 0,3 | 0,2 | 0,6 | 0,3 | 0,8 | 12,1 |
| 3e trim. | 7,7 | 2,8 | 10,5 | 0,6 | 11,0 | 0,3 | 0,2 | 0,6 | 0,3 | 0,8 | 11,9 |
| 4e trim. | 7,8 | 2,8 | 10,6 | 0,6 | 11,2 | 0,3 | 0,2 | 0,5 | 0,3 | 0,8 | 12,0 |
| 1957 1er trim. | 7,4 | 2,7 | 10,0 | 0,5 | 10,5 | 0,3 | 0,2 | 0,5 | 0,3 | 0,8 | 11,3 |
| 2e trim. | 7,3 | 2,6 | 9,9 | 0,5 | 10,4 | 0,3 | 0,2 | 0,5 | 0,3 | 0,8 | 11,2 |
| Allemagne (R.F.) sans la Sarre Germania (R.F.) escl. la Sarre | | | | | | | | | | | |
| 1955 3e trim. | 323,6 | 119,6 | 443,2 | 33,2 | 476,4 | 12,9 | 13,8 | 26,7 | 16,3 | 43,0 | 519,4 |
| 4e trim. | 329,2 | 116,8 | 446,0 | 33,0 | 479,0 | 13,2 | 13,9 | 27,1 | 16,3 | 43,4 | 522,4 |
| 1956 1er trim. | 335,8 | 114,9 | 450,7 | 33,0 | 483,7 | 13,2 | 14,2 | 27,4 | 16,4 | 43,8 | 527,5 |
| 2e trim. | 332,0 | 119,6 | 451,7 | 33,0 | 484,6 | 13,5 | 14,4 | 27,9 | 16,7 | 44,7 | 529,3 |
| 3e trim. | 332,6 | 117,8 | 450,4 | 34,5 | 484,9 | 13,5 | 14,6 | 28,1 | 16,8 | 44,9 | 529,8 |
| 4e trim. | 338,4 | 116,4 | 454,7 | 34,9 | 489,6 | 13,8 | 14,7 | 28,5 | 16,8 | 45,2 | 534,9 |
| 1957 1er trim. | 342,1 | 114,4 | 456,5 | 35,4 | 491,9 | 13,7 | 14,9 | 28,6 | 16,9 | 45,6 | 537,5 |
| 2e trim. | 338,3 | 117,7 | 455,9 | 36,3 | 492,2 | 14,1 | 15,3 | 29,4 | 17,2 | 46,6 | 538,9 |

(a) Y compris services auxiliaires • Compresi i servizi ausiliari

Main-d'œuvre employée dans les houillères · Total des ouvriers et employés inscrits
 Mano d'opera impiegata nelle miniere di carbon fossile · Totale degli operai e impiegati iscritti

1.000 unités · unità

| en fin de trimestre à fine trimestre | Ouvriers · Operai | | | | | Employés · Impiegati | | | | | Total des ouvriers et employés Totale degli operai e impiegati |
|--|--|-----------------------------------|--|--|---|--|----------------------------|--|--|--|---|
| | Entreprises minières Esercizio di miniera | | | Indus- tries annexes Industrie collegate | Total des ouvriers Totale degli operai | Employés techniques Impiegati tecnici | | | Autres employés Altri Impiegati | Total des employés Totale degli Impiegati | |
| | au fond allo interno | au jour (a) allo esterno | Total fond et jour Totale allo interno e allo esterno | | | au fond allo interno | au jour allo esterno | Total fond et jour Totale allo interno e allo esterno | | | |
| | | | | | | | | | | | |
| Sarre | | | | | | | | | | | |
| 1955 3e trim. | 37,1 | 19,7 | 56,8 | 1,0 | 57,8 | 1,7 | 2,0 | 3,7 | 2,2 | 5,9 | 63,6 |
| 4e trim. | 37,0 | 19,5 | 56,5 | 1,0 | 57,5 | 1,6 | 2,0 | 3,7 | 2,2 | 5,9 | 63,4 |
| 1956 1er trim. | 36,9 | 19,3 | 56,2 | 1,0 | 57,2 | 1,7 | 2,0 | 3,7 | 2,2 | 5,9 | 63,0 |
| 2e trim. | 36,6 | 19,2 | 55,8 | 1,0 | 56,8 | 1,7 | 2,1 | 3,8 | 2,2 | 6,0 | 62,8 |
| 3e trim. | 36,9 | 19,5 | 56,5 | 1,0 | 57,5 | 1,7 | 2,1 | 3,8 | 2,2 | 6,0 | 63,5 |
| 4e trim. | 36,9 | 19,5 | 56,4 | 1,0 | 57,3 | 1,8 | 2,1 | 3,9 | 2,3 | 6,2 | 63,5 |
| 1957 1er trim. | 37,0 | 19,4 | 56,4 | 1,0 | 57,4 | 1,8 | 2,2 | 4,0 | 2,3 | 6,2 | 63,6 |
| 2e trim. | 36,9 | 19,3 | 56,2 | 0,9 | 57,2 | 1,8 | 2,2 | 4,0 | 2,3 | 6,2 | 63,4 |
| Campine | | | | | | | | | | | |
| 1955 3e trim. | 26,6 | 9,1 | 35,7 | 0,5 | 36,2 | 2,4 | 0,8 | 3,2 | 1,1 | 4,3 | 40,5 |
| 4e trim. | 27,6 | 9,1 | 36,7 | 0,5 | 37,2 | 2,4 | 0,8 | 3,2 | 1,1 | 4,3 | 41,5 |
| 1956 1er trim. | 27,4 | 9,1 | 36,5 | 0,5 | 37,0 | 2,4 | 0,8 | 3,2 | 1,1 | 4,3 | 41,3 |
| 2e trim. | 26,7 | 9,1 | 35,8 | 0,5 | 36,3 | 2,4 | 0,8 | 3,2 | 1,1 | 4,3 | 40,6 |
| 3e trim. | 26,3 | 9,3 | 35,5 | 0,5 | 36,0 | 2,4 | 0,8 | 3,2 | 1,1 | 4,3 | 40,3 |
| 4e trim. | 27,1 | 9,2 | 36,3 | 0,5 | 36,8 | 2,4 | 0,9 | 3,3 | 1,1 | 4,4 | 41,2 |
| 1957 1er trim. | 27,9 | 9,2 | 37,1 | 0,5 | 37,6 | 2,4 | 0,9 | 3,3 | 1,1 | 4,4 | 42,0 |
| 2e trim. | 28,0 | 9,1 | 37,1 | 0,5 | 37,6 | 2,5 | 0,9 | 3,3 | 1,1 | 4,4 | 42,0 |
| Sud | | | | | | | | | | | |
| 1955 3e trim. | 75,8 | 25,3 | 101,1 | 1,0 | 102,1 | 6,2 | 1,7 | 7,9 | 2,6 | 10,5 | 112,6 |
| 4e trim. | 79,3 | 25,4 | 104,7 | 0,9 | 105,6 | 6,2 | 1,7 | 7,9 | 2,6 | 10,5 | 116,1 |
| 1956 1er trim. | 78,4 | 25,3 | 103,7 | 1,1 | 104,7 | 6,1 | 1,7 | 7,8 | 2,7 | 10,5 | 115,2 |
| 2e trim. | 74,9 | 24,8 | 99,7 | 1,0 | 100,8 | 6,1 | 1,7 | 7,7 | 2,7 | 10,4 | 111,2 |
| 3e trim. | 69,6 | 24,6 | 94,2 | 1,0 | 95,2 | 6,0 | 1,6 | 7,6 | 2,7 | 10,3 | 105,5 |
| 4e trim. | 72,6 | 24,8 | 97,4 | 1,0 | 98,4 | 6,0 | 1,6 | 7,6 | 2,7 | 10,3 | 108,7 |
| 1957 1er trim. | 74,0 | 24,8 | 98,8 | 1,0 | 99,8 | 5,9 | 1,6 | 7,6 | 2,7 | 10,2 | 110,0 |
| 2e trim. | 73,5 | 24,6 | 98,1 | 0,9 | 99,0 | 6,0 | 1,6 | 7,7 | 2,7 | 10,3 | 109,4 |
| Belgique · Belgio | | | | | | | | | | | |
| 1955 3e trim. | 102,3 | 34,4 | 136,8 | 1,5 | 138,3 | 8,5 | 2,6 | 11,1 | 3,7 | 14,8 | 153,1 |
| 4e trim. | 106,8 | 34,6 | 141,4 | 1,4 | 142,8 | 8,6 | 2,5 | 11,1 | 3,7 | 14,8 | 157,6 |
| 1956 1er trim. | 105,8 | 34,4 | 140,2 | 1,5 | 141,7 | 8,5 | 2,5 | 11,0 | 3,8 | 14,8 | 156,5 |
| 2e trim. | 101,5 | 34,0 | 135,5 | 1,5 | 137,0 | 8,5 | 2,5 | 11,0 | 3,8 | 14,7 | 151,7 |
| 3e trim. | 95,8 | 33,9 | 129,7 | 1,5 | 131,2 | 8,4 | 2,4 | 10,8 | 3,8 | 14,6 | 145,8 |
| 4e trim. | 99,7 | 34,0 | 133,7 | 1,5 | 135,2 | 8,4 | 2,5 | 10,9 | 3,8 | 14,7 | 149,8 |
| 1957 1er trim. | 101,9 | 34,0 | 135,9 | 1,5 | 137,3 | 8,4 | 2,5 | 10,9 | 3,8 | 14,7 | 152,0 |
| 2e trim. | 101,5 | 33,7 | 135,2 | 1,4 | 136,6 | 8,5 | 2,5 | 11,0 | 3,8 | 14,8 | 151,4 |

(a) Y compris services auxiliaires · Compresi i servizi ausiliari

Main-d'œuvre employée dans les houillères · Total des ouvriers et employés inscrits
 Mano d'opera impiegata nelle miniere di carbon fossile · Totale degli operai e impiegati iscritti

1.000 unités · unitù

| en fin de trimestre a fine trimestre | Ouvriers · Operai | | | | | Employés · Impiegati | | | | | Total des ouvriers et employés Totale degli operai e impiegati |
|---|--|-----------------------------------|--|--|---|--|----------------------------|--|--|--|---|
| | Entreprises minières Esercizio di miniera | | | Indus- tries annexes Industrie collegate | Total des ouvriers Totale degli operai | Employés techniques Impiegati tecnici | | | Autres employés Altri impiegati | Total des employés Totale degli impiegati | |
| | au fond allo interno | au jour (a) allo esterno | Total fond et jour Totale allo interno e allo esterno | | | au fond allo interno | au jour allo esterno | Total fond et jour Totale allo interno e allo esterno | | | |
| | | | | | | | | | | | |
| Nord/ Pas-de-Calais | | | | | | | | | | | |
| 1955 3e trim. | 82,9 | 36,3 | 119,2 | 5,4 | 124,6 | 4,5 | 5,5 | 10,0 | 4,9 | 14,9 | 139,5 |
| 4e trim. | 83,4 | 36,1 | 119,5 | 5,3 | 124,8 | 4,5 | 5,5 | 10,0 | 4,9 | 14,9 | 139,7 |
| 1956 1er trim. | 83,2 | 35,8 | 118,9 | 5,3 | 124,3 | 4,5 | 5,5 | 10,0 | 4,8 | 14,9 | 139,1 |
| 2e trim. | 81,0 | 35,2 | 116,2 | 5,3 | 121,5 | 4,4 | 5,5 | 9,9 | 4,8 | 14,7 | 136,2 |
| 3e trim. | 79,7 | 34,7 | 114,4 | 5,3 | 119,7 | 4,5 | 5,5 | 9,9 | 4,8 | 14,7 | 134,4 |
| 4e trim. | 81,6 | 34,6 | 116,1 | 5,3 | 121,5 | 4,5 | 5,4 | 9,9 | 4,7 | 14,7 | 136,2 |
| 1957 1er trim. | 81,3 | 34,2 | 115,5 | 5,3 | 120,8 | 4,5 | 5,5 | 10,0 | 4,7 | 14,7 | 135,5 |
| 2e trim. | 82,2 | 33,9 | 116,1 | 5,3 | 121,4 | 4,5 | 5,4 | 9,9 | 4,7 | 14,6 | 136,0 |
| Lorraine-Lorena | | | | | | | | | | | |
| 1955 3e trim. | 23,4 | 11,3 | 34,7 | 3,0 | 37,7 | 1,6 | 2,1 | 3,6 | 1,5 | 5,2 | 42,9 |
| 4e trim. | 23,7 | 11,4 | 35,1 | 3,0 | 38,2 | 1,6 | 2,1 | 3,7 | 1,6 | 5,2 | 43,4 |
| 1956 1er trim. | 23,9 | 11,7 | 35,6 | 2,7 | 38,3 | 1,6 | 2,2 | 3,8 | 1,6 | 5,4 | 43,7 |
| 2e trim. | 24,1 | 11,6 | 35,7 | 2,6 | 38,3 | 1,6 | 2,2 | 3,8 | 1,6 | 5,4 | 43,7 |
| 3e trim. | 23,9 | 11,8 | 35,7 | 2,5 | 38,2 | 1,6 | 2,2 | 3,8 | 1,6 | 5,5 | 43,7 |
| 4e trim. | 24,5 | 11,9 | 36,3 | 2,6 | 39,0 | 1,6 | 2,2 | 3,9 | 1,6 | 5,5 | 44,5 |
| 1957 1er trim. | 24,5 | 11,7 | 36,3 | 2,7 | 38,9 | 1,6 | 2,4 | 4,0 | 1,7 | 5,7 | 44,6 |
| 2e trim. | 25,6 | 11,8 | 37,3 | 2,5 | 39,9 | 1,6 | 2,4 | 4,0 | 1,7 | 5,7 | 45,6 |
| Centre-Midi | | | | | | | | | | | |
| 1955 3e trim. | 34,1 | 16,5 | 50,6 | 2,1 | 52,7 | 2,1 | 2,3 | 4,4 | 2,1 | 6,5 | 59,2 |
| 4e trim. | 33,8 | 16,2 | 50,0 | 2,1 | 52,1 | 2,1 | 2,3 | 4,4 | 2,1 | 6,4 | 58,6 |
| 1956 1er trim. | 33,6 | 16,1 | 49,7 | 2,1 | 51,8 | 2,1 | 2,3 | 4,4 | 2,1 | 6,4 | 58,2 |
| 2e trim. | 33,0 | 16,0 | 48,9 | 2,0 | 51,0 | 2,1 | 2,3 | 4,3 | 2,0 | 6,4 | 57,3 |
| 3e trim. | 32,9 | 15,8 | 48,8 | 2,0 | 50,8 | 2,1 | 2,3 | 4,3 | 2,0 | 6,3 | 57,1 |
| 4e trim. | 33,4 | 15,8 | 49,2 | 2,0 | 51,3 | 2,0 | 2,2 | 4,3 | 2,0 | 6,3 | 57,5 |
| 1957 1er trim. | 33,4 | 15,8 | 49,2 | 2,0 | 51,2 | 2,1 | 2,2 | 4,3 | 2,0 | 6,3 | 57,5 |
| 2e trim. | 33,8 | 15,8 | 49,6 | 2,0 | 51,6 | 2,1 | 2,2 | 4,3 | 2,0 | 6,3 | 57,9 |
| France(b)Francia | | | | | | | | | | | |
| 1955 3e trim. | 140,5 | 64,1 | 204,6 | 10,5 | 215,0 | 8,2 | 9,9 | 18,1 | 8,6 | 26,6 | 241,7 |
| 4e trim. | 140,9 | 63,7 | 204,6 | 10,5 | 215,1 | 8,2 | 9,9 | 18,1 | 8,5 | 26,6 | 241,7 |
| 1956 1er trim. | 140,7 | 63,6 | 204,2 | 10,1 | 214,3 | 8,2 | 10,0 | 18,2 | 8,5 | 26,7 | 241,0 |
| 2e trim. | 138,1 | 62,8 | 200,8 | 9,9 | 210,8 | 8,1 | 9,9 | 18,0 | 8,4 | 26,5 | 237,3 |
| 3e trim. | 136,5 | 62,3 | 198,8 | 9,9 | 208,7 | 8,2 | 9,9 | 18,1 | 8,4 | 26,5 | 235,2 |
| 4e trim. | 139,5 | 62,2 | 201,7 | 10,0 | 211,7 | 8,2 | 9,9 | 18,1 | 8,4 | 26,5 | 238,2 |
| 1957 1er trim. | 139,2 | 61,8 | 201,0 | 10,0 | 211,0 | 8,2 | 10,0 | 18,3 | 8,3 | 26,6 | 237,6 |
| 2e trim. | 141,6 | 61,5 | 203,1 | 9,9 | 212,9 | 8,2 | 10,0 | 18,3 | 8,3 | 26,6 | 239,5 |

(a) Y compris services auxiliaires · Compresi i servizi ausiliari

(b) Non compris les mines exceptées du régime de nationalisation · Non comprese le miniere escluse dal regime di nazionalizzazione

Main-d'œuvre employée dans les houillères · Total des ouvriers et employés inscrits
 Mano d'opera impiegata nelle miniere di carbon fossile · Totale degli operai e impiegati iscritti

1.000 unités · unità

| en fin de trimestre a fine trimestre | Ouvriers · Operai | | | | | Employés · Impiegati | | | | | Total des ouvriers et employés Totale degli operai e impiegati |
|---|--|-----------------------------------|--|--|---|--|----------------------------|--|--|--|---|
| | Entreprises minières Esercizio di miniera | | | Indus- tries annexes Industrie collegate | Total des ouvriers Totale degli operai | Employés techniques Impiegati tecnici | | | Autres employés Altri impiegati | Total des employés Totale degli impiegati | |
| | au fond allo interno | au jour (a) allo esterno | Total fond et jour Totale allo interno e allo esterno | | | au fond allo interno | au jour allo esterno | Total fond et jour Totale allo interno e allo esterno | | | |
| | | | | | | | | | | | |
| Italie-Italia | | | | | | | | | | | |
| Sulcis-La Thuile | | | | | | | | | | | |
| 1955 3e trim. | 5,0 | 1,6 | 6,6 | — | 6,6 | 0,4 | 0,1 | 0,5 | 0,2 | 0,8 | 7,4 |
| 4e trim. | 4,9 | 1,5 | 6,5 | — | 6,5 | 0,4 | 0,1 | 0,5 | 0,2 | 0,8 | 7,2 |
| 1956 1er trim. | 4,8 | 1,5 | 6,3 | — | 6,3 | 0,4 | 0,1 | 0,5 | 0,2 | 0,7 | 7,0 |
| 2e trim. | 4,5 | 1,4 | 5,9 | — | 5,9 | 0,4 | 0,1 | 0,5 | 0,2 | 0,7 | 6,7 |
| 3e trim. | 4,5 | 1,4 | 6,0 | — | 6,0 | 0,4 | 0,1 | 0,5 | 0,2 | 0,7 | 6,7 |
| 4e trim. | 4,6 | 1,4 | 6,0 | — | 6,0 | 0,4 | 0,1 | 0,5 | 0,2 | 0,7 | 6,7 |
| 1957 1er trim. | 4,5 | 1,4 | 5,9 | — | 5,9 | 0,4 | 0,1 | 0,5 | 0,2 | 0,7 | 6,7 |
| 2e trim. | 4,6 | 1,3 | 5,9 | — | 5,9 | 0,4 | 0,1 | 0,5 | 0,2 | 0,7 | 6,6 |
| Pays-Bas Paesi Bassi | | | | | | | | | | | |
| Limbourg Limburgo | | | | | | | | | | | |
| 1955 3e trim. | 30,2 | 16,9 | 47,0 | 7,3 | 54,4 | 1,4 | 2,4 | 3,8 | 2,6 | 6,4 | 60,7 |
| 4e trim. | 30,4 | 16,7 | 47,2 | 7,3 | 54,5 | 1,4 | 2,4 | 3,8 | 2,6 | 6,4 | 60,8 |
| 1956 1er trim. | 30,8 | 16,5 | 47,3 | 7,3 | 54,6 | 1,5 | 2,4 | 4,0 | 2,6 | 6,6 | 61,1 |
| 2e trim. | 30,9 | 16,4 | 47,3 | 7,3 | 54,6 | 1,5 | 2,4 | 4,0 | 2,6 | 6,6 | 61,2 |
| 3e trim. | 30,6 | 16,5 | 47,1 | 7,5 | 54,6 | 1,5 | 2,5 | 4,0 | 2,6 | 6,6 | 61,2 |
| 4e trim. | 30,8 | 16,5 | 47,3 | 7,5 | 54,8 | 1,5 | 2,5 | 4,0 | 2,6 | 6,5 | 61,3 |
| 1957 1er trim. | 30,5 | 16,3 | 46,7 | 7,5 | 54,2 | 1,7 | 2,5 | 4,2 | 2,6 | 6,8 | 61,0 |
| 2e trim. | 30,9 | 16,2 | 47,0 | 7,5 | 54,5 | 1,7 | 2,5 | 4,2 | 2,6 | 6,8 | 61,3 |
| Communauté (b) Comunità (b) | | | | | | | | | | | |
| 1955 3e trim. | 638,8 | 256,2 | 895,0 | 53,5 | 948,5 | 33,1 | 30,8 | 63,9 | 33,5 | 97,4 | 1.045,9 |
| 4e trim. | 649,4 | 252,8 | 902,2 | 53,1 | 955,3 | 33,4 | 30,8 | 64,2 | 33,5 | 97,8 | 1.053,1 |
| 1956 1er trim. | 654,8 | 250,2 | 905,0 | 52,9 | 957,9 | 33,5 | 31,2 | 64,7 | 33,7 | 98,4 | 1.056,3 |
| 2e trim. | 643,6 | 253,4 | 897,0 | 52,7 | 949,7 | 33,7 | 31,4 | 65,1 | 33,9 | 99,0 | 1.048,7 |
| 3e trim. | 636,9 | 251,4 | 888,3 | 54,4 | 942,7 | 33,7 | 31,6 | 65,3 | 34,0 | 99,3 | 1.042,0 |
| 4e trim. | 649,9 | 250,0 | 899,8 | 54,9 | 954,6 | 34,1 | 31,8 | 65,9 | 34,1 | 100,0 | 1.054,6 |
| 1957 1er trim. | 655,2 | 247,3 | 902,4 | 55,4 | 957,7 | 34,2 | 32,2 | 66,5 | 34,1 | 100,6 | 1.058,4 |
| 2e trim. | 653,8 | 249,7 | 903,3 | 56,0 | 959,3 | 34,7 | 32,6 | 67,4 | 34,4 | 101,7 | 1.061,1 |

(a) Y compris services auxiliaires · Compresi i servizi ausiliari

(b) Non compris les mines exceptées du régime de nationalisation en France

Non comprese le miniere escluse dal regime di nazionalizzazione delle Francia

Absences dans les entreprises minières
en % des présences possibles (a) pendant les jours ouvrables

| Période Periodo | motifs personnels · per motivi personali | | | | | | | motifs économiques per motivi economic | |
|--------------------|---|--|---|--|---|---|------------------------|--|--|
| | Maladie <i>Malattia</i> | Accidents du travail <i>Infurtuni sul lavoro</i> | Absences justifiées <i>Assenze giustificate</i> | Absences non justifiées <i>Assenze non giustificate</i> | Congés normaux <i>Ferie normali</i> | Autres absences payées <i>Altre assenze retribuite</i> | Total <i>Totale</i> | Manque de débouchés <i>Deficienza di mercati</i> | Manque de moyens de transport <i>Deficienza di mezzi di trasporto</i> |
| | Ouvriers du fond · Operai all'interno | | | | | | | | |
| 1955 | 6,29 | 2,83 | 1,18 | 1,42 | 5,84 | 0,82 | 18,38 | 0,13 | 0,00 |
| 1956 | 6,17 | 2,73 | 0,99 | 1,41 | 5,75 | 0,29 | 17,34 | — | 0,00 |
| 1956 X | 6,36 | 2,80 | 0,81 | 1,41 | 3,86 | 0,16 | 15,40 | — | — |
| XI | 5,41 | 2,59 | 0,62 | 1,24 | 2,64 | 0,32 | 12,82 | — | 0,00 |
| XII | 5,29 | 2,55 | 1,66 | 1,40 | 3,85 | 0,91 | 15,66 | — | — |
| 1957 I | 6,03 | 2,45 | 0,60 | 1,44 | 3,79 | 0,14 | 14,45 | — | — |
| II | 5,94 | 2,59 | 0,44 | 1,18 | 3,90 | 0,15 | 14,20 | — | — |
| III | 6,19 | 2,63 | 0,51 | 1,53 | 4,89 | 0,25 | 15,99 | — | — |
| IV | 6,10 | 2,63 | 0,56 | 1,33 | 5,75 | 0,16 | 16,52 | — | — |
| V | 5,82 | 2,52 | 0,55 | 1,16 | 6,02 | 0,15 | 16,23 | — | — |
| VI | 5,98 | 2,57 | 0,59 | 1,39 | 7,87 | 0,19 | 18,59 | — | — |
| | Ouvriers du jour · Operai all'esterno | | | | | | | | |
| 1955 | 4,46 | 0,84 | 0,58 | 0,29 | 5,73 | 1,19 | 13,09 | 0,13 | 0,00 |
| 1956 | 4,69 | 0,89 | 0,58 | 0,27 | 5,81 | 0,24 | 12,48 | — | 0,00 |
| 1956 X | 4,49 | 0,89 | 0,48 | 0,32 | 4,51 | 0,13 | 10,82 | — | — |
| XI | 4,30 | 0,86 | 0,42 | 0,24 | 2,85 | 0,27 | 8,94 | — | 0,00 |
| XII | 4,17 | 0,87 | 1,01 | 0,24 | 4,61 | 0,83 | 11,73 | — | — |
| 1957 I | 4,95 | 0,87 | 0,47 | 0,40 | 2,87 | 0,09 | 9,66 | — | — |
| II | 5,10 | 0,89 | 0,31 | 0,20 | 2,74 | 0,11 | 9,35 | — | — |
| III | 4,95 | 0,89 | 0,34 | 0,31 | 4,14 | 0,19 | 10,82 | — | — |
| IV | 4,49 | 0,88 | 0,35 | 0,19 | 4,54 | 0,12 | 10,58 | — | — |
| V | 4,35 | 0,84 | 0,34 | 0,17 | 4,97 | 0,12 | 10,79 | 0,04 | — |
| VI | 4,33 | 0,84 | 0,33 | 0,20 | 7,51 | 0,15 | 13,37 | 0,01 | — |
| | Ouvriers du fond et du jour · Operai all'interno e all'esterno | | | | | | | | |
| 1955 | 5,77 | 2,27 | 1,01 | 1,10 | 5,80 | 0,93 | 16,88 | 0,13 | 0,00 |
| 1956 | 5,76 | 2,22 | 0,88 | 1,09 | 5,77 | 0,27 | 15,99 | — | 0,00 |
| 1956 X | 5,84 | 2,26 | 0,73 | 1,10 | 4,05 | 0,15 | 14,13 | — | — |
| XI | 5,10 | 2,11 | 0,57 | 0,96 | 2,70 | 0,31 | 11,75 | — | 0,00 |
| XII | 4,98 | 2,09 | 1,48 | 1,08 | 4,06 | 0,89 | 14,58 | — | — |
| 1957 I | 5,74 | 2,02 | 0,56 | 1,16 | 3,54 | 0,13 | 13,14 | — | — |
| II | 5,71 | 2,13 | 0,40 | 0,91 | 3,59 | 0,14 | 12,88 | — | — |
| III | 5,85 | 2,15 | 0,46 | 1,20 | 4,69 | 0,23 | 14,58 | — | — |
| IV | 5,65 | 2,15 | 0,50 | 1,02 | 5,42 | 0,15 | 14,89 r | — | — |
| V | 5,42 | 2,06 | 0,49 | 0,89 | 5,73 | 0,14 | 14,74 | 0,01 | — |
| VI | 5,53 | 2,09 | 0,52 | 1,07 | 7,77 | 0,18 | 17,16 | 0,00 | — |

(a) Présences possibles = présences + absences · *Presenze possibili = Presenze + assenze*(b) Compensatoire de la diminution de la durée du travail · *Compensativo della diminuzione della durata del lavoro*(c) Allemagne seulement · *Per la Germania solamente*(d) Funérailles, cérémonies commémoratives · *Funerali, cerimonie commemorative*

Assenze nell'esercizio di miniera
in % delle presenze possibili (a) durante i giorni lavorativi

28 C

| et techniques e tecnici | | motifs divers - per motivi vari | | | | | | Total général Totale generale | Période Periodo |
|---|---------------------|---|---|--|---|--|---------------------|--|--------------------|
| Motifs d'ordre technique Motivi d'ordine tecnico | Total Totale | Fêtes locales Feste locali | Jours de repos (b) Giorni di riposo | Temps libre (c) Tempo libero | Grèves collectives Scioperi collettivi | Autres motifs (d) Altri motivi | Total Totale | | |
| Ouvriers du fond - Operai all'interno | | | | | | | | | |
| 0,23 | 0,36 | 0,11 | — | — | 0,24 | 0,04 | 0,39 | 19,13 | 1955 |
| 0,23 | 0,23 | 0,02 | 0,74 | — | 0,14 | 0,20 | 1,10 | 18,67 | 1956 |
| 0,20 | 0,20 | 0,06 | 1,87 | — | 0,07 | 0,01 | 2,01 | 17,61 | X 1956 |
| 0,23 | 0,23 | 0,01 | 0,15 | — | 0,07 | 0,01 | 0,24 | 13,29 | XI |
| 0,25 | 0,25 | 0,02 | 2,54 | — | 0,02 | 0,70 | 3,28 | 19,19 | XII |
| 0,18 | 0,18 | — | 2,24 | 0,14 | 0,49 | 0,00 | 2,87 | 17,50 | I 1957 |
| 0,19 | 0,19 | — | 3,06 | 0,12 | 0,08 | 0,00 | 3,27 | 17,65 | II |
| 0,21 | 0,21 | 0,03 | 3,48 | 0,13 | 0,54 | 0,22 | 4,39 | 20,58 | III |
| 0,29 | 0,29 | — | 1,35 | 0,14 | 0,06 | — | 1,55 | 18,36 | IV |
| 0,22 | 0,22 | 0,00 | 0,88 | 0,13 | 0,15 | 0,00 | 1,17 | 17,61 | V |
| 0,29 | 0,29 | 0,03 | 1,02 | 0,13 | 0,12 | 0,00 | 1,31 | 20,18 | VI |
| Ouvriers du jour - Operai all'esterno | | | | | | | | | |
| 0,06 | 0,19 | 0,09 | — | — | 0,12 | 0,03 | 0,24 | 13,52 | 1955 |
| 0,04 | 0,04 | 0,02 | 0,59 | — | 0,06 | 0,16 | 0,83 | 13,35 | 1956 |
| 0,02 | 0,02 | 0,06 | 1,68 | — | 0,03 | 0,00 | 1,77 | 12,61 | X 1956 |
| 0,04 | 0,04 | 0,01 | 0,15 | — | 0,02 | 0,01 | 0,19 | 9,17 | XI |
| 0,07 | 0,07 | 0,02 | 2,27 | — | 0,01 | 0,74 | 3,04 | 14,84 | XII |
| 0,03 | 0,03 | — | 1,72 | — | 0,24 | 0,00 | 1,96 | 11,65 | I 1957 |
| 0,04 | 0,04 | 0,00 | 2,34 | — | 0,02 | 0,00 | 2,36 | 11,75 | II |
| 0,03 | 0,03 | 0,02 | 2,63 | — | 0,22 | 0,20 | 3,07 | 13,92 | III |
| 0,06 r | 0,06 r | — | 1,10 r | — | 0,02 | — | 1,12 r | 11,77 r | IV |
| 0,03 | 0,06 | 0,00 | 0,61 | — | 0,07 | 0,00 | 0,68 | 11,54 | V |
| 0,06 | 0,07 | 0,02 | 0,72 | — | 0,05 | — | 0,79 | 14,22 | VI |
| Ouvriers du fond et du jour - Operai all'interno e all'esterno | | | | | | | | | |
| 0,18 | 0,31 | 0,11 | — | — | 0,20 | 0,04 | 0,35 | 17,54 | 1955 |
| 0,18 | 0,18 | 0,02 | 0,70 | — | 0,12 | 0,19 | 1,03 | 17,20 | 1956 |
| 0,15 | 0,15 | 0,06 | 1,82 | — | 0,06 | 0,01 | 1,95 | 16,23 | X 1956 |
| 0,18 | 0,18 | 0,01 | 0,15 | — | 0,06 | 0,01 | 0,23 | 12,16 | XI |
| 0,20 | 0,20 | 0,02 | 2,46 | — | 0,02 | 0,72 | 3,22 | 18,00 | XII |
| 0,14 | 0,14 | — | 2,09 | 0,10 | 0,42 | 0,00 | 2,62 | 15,90 | I 1957 |
| 0,15 | 0,15 | 0,00 | 2,86 | 0,09 | 0,06 | 0,00 | 3,02 | 16,05 | II |
| 0,16 | 0,16 | 0,02 | 3,25 | 0,10 | 0,45 | 0,21 | 4,03 | 18,78 | III |
| 0,23 | 0,23 | — | 1,28 | 0,10 | 0,05 | — | 1,43 | 16,55 r | IV |
| 0,17 | 0,18 | 0,00 | 0,80 | 0,09 | 0,13 | 0,00 | 1,03 | 15,94 | V |
| 0,22 | 0,23 | 0,03 | 0,94 | 0,09 | 0,10 | 0,00 | 1,17 | 18,55 | VI |

Absences dans les entreprises minières
en % des présences possibles (a) pendant les jours ouvrables

| Période Periodo | motifs personnels · per motivi personali | | | | | | | motifs économiques per motivi economici | |
|---|--|--|---|---|---------------------------------------|---|-----------------|--|---|
| | Maladie Malattia | Accidents du travail Infortuni sul lavoro | Absences justifiées Assenze giustificate | Absences non justifiées Assenze non giustificate | Congés normaux Ferie normali | Autres absences payées (b) Altre assenze retribuite | Total Totale | Manque de débouchés Deficienza di mercati | Manque de moyens de transport Deficienza di mezzi di trasporto |
| Ouvriers du fond · Operai all'interno | | | | | | | | | |
| 1955 | 5,43 | 2,63 | 1,94 | 0,57 | 5,70 | 1,33 | 17,60 | — | — |
| 1956 | 5,30 | 2,48 | 1,44 | 0,69 | 5,67 | 0,18 | 15,76 | — | — |
| 1956 X | 5,53 | 2,48 | 1,21 | 0,63 | 3,53 | 0,19 | 13,57 | — | — |
| XI | 4,50 | 2,20 | 0,91 | 0,50 | 2,33 | 0,17 | 10,61 | — | — |
| XII | 4,16 | 2,24 | 2,41 | 0,64 | 3,14 | 0,15 | 12,74 | — | — |
| 1957 I | 4,56 | 2,09 | 0,88 | 0,56 | 4,52 | 0,16 | 12,77 | — | — |
| II | 4,59 | 2,17 | 0,62 | 0,55 | 4,57 | 0,19 | 12,68 | — | — |
| III | 5,14 | 2,25 | 0,70 | 0,67 | 4,96 | 0,19 | 13,91 | — | — |
| IV | 5,32 | 2,30 | 0,85 | 0,72 | 6,26 | 0,19 | 15,63 | — | — |
| V | 5,31 | 2,27 | 0,83 | 0,65 | 6,36 | 0,15 | 15,57 | — | — |
| VI | 5,33 | 2,27 | 0,90 | 0,74 | 8,61 | 0,24 | 18,09 | — | — |
| Ouvriers du jour · Operai all'esterno | | | | | | | | | |
| 1955 | 3,89 | 0,77 | 0,79 | 0,06 | 5,71 | 2,29 | 13,51 | — | — |
| 1956 | 4,40 | 0,82 | 0,76 | 0,07 | 5,71 | 0,14 | 11,90 | — | — |
| 1956 X | 4,27 | 0,85 | 0,59 | 0,06 | 3,98 | 0,17 | 9,92 | — | — |
| XI | 3,95 | 0,78 | 0,55 | 0,05 | 2,14 | 0,13 | 7,60 | — | — |
| XII | 3,64 | 0,79 | 1,58 | 0,08 | 3,75 | 0,15 | 9,99 | — | — |
| 1957 I | 4,14 | 0,77 | 0,58 | 0,08 | 2,95 | 0,10 | 8,63 | — | — |
| II | 4,48 | 0,80 | 0,38 | 0,07 | 2,58 | 0,10 | 8,41 | — | — |
| III | 4,68 | 0,81 | 0,44 | 0,08 | 3,07 | 0,11 | 9,19 | — | — |
| IV | 4,37 | 0,83 | 0,46 | 0,07 | 4,22 | 0,13 | 10,08 | — | — |
| V | 4,40 | 0,78 | 0,42 | 0,07 | 5,20 | 0,11 | 10,99 | — | — |
| VI | 4,30 | 0,74 | 0,41 | 0,08 | 8,71 | 0,19 | 14,42 | — | — |
| Ouvriers du fond et du jour · Operai all'interno e all'esterno | | | | | | | | | |
| 1955 | 5,02 | 2,13 | 1,64 | 0,43 | 5,71 | 1,58 | 16,51 | — | — |
| 1956 | 5,07 | 2,05 | 1,27 | 0,53 | 5,68 | 0,17 | 14,77 | — | — |
| 1956 X | 5,20 | 2,06 | 1,05 | 0,48 | 3,65 | 0,18 | 12,62 | — | — |
| XI | 4,36 | 1,83 | 0,81 | 0,38 | 2,28 | 0,16 | 9,82 | — | — |
| XII | 4,03 | 1,87 | 2,20 | 0,50 | 3,30 | 0,15 | 12,05 | — | — |
| 1957 I | 4,46 | 1,76 | 0,80 | 0,44 | 4,12 | 0,15 | 11,73 | — | — |
| II | 4,56 | 1,83 | 0,56 | 0,43 | 4,07 | 0,17 | 11,62 | — | — |
| III | 5,02 | 1,89 | 0,63 | 0,52 | 4,49 | 0,17 | 12,73 | — | — |
| IV | 5,08 | 1,92 | 0,75 | 0,55 | 5,73 | 0,17 | 14,20 | — | — |
| V | 5,08 | 1,88 | 0,72 | 0,50 | 6,06 | 0,14 | 14,39 | — | — |
| VI | 5,07 | 1,88 | 0,78 | 0,57 | 8,63 | 0,22 | 17,14 | — | — |

- (a) Présences possibles = présences + absences · Presenze possibili = presenze + assenze
 (b) Y compris les absences occasionnelles par la fréquentation des écoles professionnelles. En 1955, ces absences ont représenté 70% pour le fond, 87% pour le jour et 77% pour le fond et le jour de l'ensemble des absences mentionné sous «autres absences payées».
 Comprese le assenze causate dalla partecipazione ai corsi di formazione professionale. Nel 1955 queste assenze hanno rappresentato il 70% per l'interno, l'87% per l'esterno e il 77% per l'interno e l'esterno dell'insieme delle assenze indicate con «altre assenze retribuite».
 (c) Compensatoire de la diminution de la durée de travail · Compensativo della diminuzione della durata del lavoro
 (d) Allemagne seulement · Per la Germania solamente
 (e) Funérailles, cérémonies commémoratives · Funerali, cerimonie commemorative

Assenze nell'esercizio di miniera
in % delle presenze possibili (a) durante i giorni lavorativi

29 C

| et techniques e tecnici | | motifs divers · per motivi vari | | | | | | Total général Totale generale | Période Periodo |
|---|--------|---------------------------------|--------------------------|-----------------------|------------------------|-------------------------|--------|--|--------------------|
| Motifs d'ordre technique | Total | Fêtes locales | Jours de repos (c) | Temps libre (d) | Grèves collectives | Autres motifs (e) | Total | | |
| Motivi d'ordine tecnico | Totale | Feste locali | Giorni di riposo | Tempo libero | Scioperi collettivi | Altri motivi | Totale | | |
| Ouvriers du fond · Operai all'interno | | | | | | | | | |
| 0,39 | 0,39 | — | — | — | 0,26 | — | 0,26 | 18,25 | 1955 |
| 0,38 | 0,38 | — | 0,67 | — | — | — | 0,67 | 16,81 | 1956 |
| 0,37 | 0,37 | — | 3,44 | — | — | — | 3,44 | 17,38 | X 1956 |
| 0,40 | 0,40 | — | 0,03 | — | — | — | 0,03 | 11,04 | XI |
| 0,39 | 0,39 | — | 4,52 | — | — | — | 4,52 | 17,65 | XII |
| 0,33 | 0,33 | — | 2,57 | 0,26 | — | — | 2,84 | 15,94 | I 1957 |
| 0,33 | 0,33 | — | 4,31 | 0,23 | — | — | 4,55 | 17,56 | II |
| 0,36 | 0,36 | — | 4,61 | 0,26 | — | — | 4,86 | 19,13 | III |
| 0,50 | 0,50 | — | 0,64 | 0,27 | — | — | 0,91 | 17,04 | IV |
| 0,39 | 0,39 | — | — | 0,25 | — | — | 0,25 | 16,21 | V |
| 0,45 | 0,45 | — | 0,10 | 0,26 | — | — | 0,36 | 18,90 | VI |
| Ouvriers du jour · Operai all'esterno | | | | | | | | | |
| 0,08 | 0,08 | — | — | — | 0,16 | — | 0,16 | 13,75 | 1955 |
| 0,06 | 0,06 | — | 0,66 | — | — | — | 0,66 | 12,62 | 1956 |
| 0,04 | 0,04 | — | 3,43 | — | — | — | 3,43 | 13,39 | X 1956 |
| 0,05 | 0,05 | — | 0,04 | — | — | — | 0,04 | 7,69 | XI |
| 0,12 | 0,12 | — | 4,50 | — | — | — | 4,50 | 14,61 | XII |
| 0,06 | 0,06 | — | 2,18 | — | — | — | 2,18 | 10,87 | I 1957 |
| 0,07 | 0,07 | — | 3,69 | — | — | — | 3,69 | 12,18 | II |
| 0,06 | 0,06 | — | 3,89 | — | — | — | 3,89 | 13,14 | III |
| 0,10 | 0,10 | — | 0,77 | — | — | — | 0,77 | 10,94 | IV |
| 0,05 | 0,05 | — | 0,25 | — | — | — | 0,25 | 11,29 | V |
| 0,06 | 0,06 | — | 0,37 | — | — | — | 0,37 | 14,85 | VI |
| Ouvriers du fond et du jour · Operai all'interno e all'esterno | | | | | | | | | |
| 0,31 | 0,31 | — | — | — | 0,24 | — | 0,24 | 17,06 | 1955 |
| 0,30 | 0,30 | — | 0,67 | — | — | — | 0,67 | 15,74 | 1956 |
| 0,28 | 0,28 | — | 3,44 | — | — | — | 3,44 | 16,34 | X 1956 |
| 0,31 | 0,31 | — | 0,03 | — | — | — | 0,03 | 10,16 | XI |
| 0,32 | 0,32 | — | 4,52 | — | — | — | 4,52 | 16,89 | XII |
| 0,26 | 0,26 | — | 2,47 | 0,20 | — | — | 2,67 | 14,66 | I 1957 |
| 0,27 | 0,27 | — | 4,16 | 0,18 | — | — | 4,33 | 16,21 | II |
| 0,29 | 0,29 | — | 4,43 | 0,19 | — | — | 4,62 | 17,64 | III |
| 0,39 | 0,39 | — | 0,67 | 0,20 | — | — | 0,87 | 15,47 | IV |
| 0,30 | 0,30 | — | 0,06 | 0,18 | — | — | 0,25 | 14,94 | V |
| 0,35 | 0,35 | — | 0,17 | 0,20 | — | — | 0,37 | 17,86 | VI |

Absences dans les entreprises minières
en % des présences possibles (a) pendant les jours ouvrables

| Période Periodo | motifs personnels · per motivi personali | | | | | | | motifs économiques per motivi economici | |
|---|--|--|---|---|---------------------------------------|--|-----------------|--|---|
| | Maladie Malattia | Accidents du travail Infortuni sul lavoro | Absences justifiées Assenze giustificate | Absences non justifiées Assenze non giustificate | Congés normaux Ferie normali | Autres absences payées Altre assenze retribuite | Total Totale | Manque de débouchés Deficienza di mercati | Manque de moyens de transport Deficienza di mezzi di trasporto |
| Ouvriers du fond · Operai all'interno | | | | | | | | | |
| 1955 | 5,01 | 2,06 | 0,12 | 0,42 | 7,69 | 0,29 | 15,59 | — | — |
| 1956 | 5,50 | 2,05 | 0,10 | 0,37 | 7,71 | 0,32 | 16,05 | — | 0,01 |
| 1956 X | 6,38 | 2,30 | 0,14 | 0,38 | 7,29 | 0,32 | 16,81 | — | — |
| XI | 4,86 | 2,05 | 0,15 | 0,25 | 7,01 | 0,34 | 14,66 | — | 0,09 |
| XII | 4,93 | 2,09 | 0,12 | 0,30 | 5,40 | 0,31 | 13,15 | — | — |
| 1957 I | 4,92 | 1,85 | 0,06 | 0,27 | 6,61 | 0,27 | 13,98 | — | — |
| II | 5,82 | 2,02 | 0,08 | 0,45 | 6,29 | 0,32 | 14,97 | — | — |
| III | 6,69 | 2,09 | 0,10 | 1,26 | 6,89 | 0,33 | 17,35 | — | — |
| IV | 5,51 | 1,88 | 0,09 | 0,55 | 8,06 | 0,32 | 16,42 | — | — |
| V | 5,64 | 1,86 | 0,08 | 0,11 | 8,03 | 0,36 | 16,08 | — | — |
| VI | 5,70 | 2,01 | 0,11 | 0,60 | 8,86 | 0,38 | 17,65 | — | — |
| Ouvriers du jour · Operai all'esterno | | | | | | | | | |
| 1955 | 3,46 | 0,54 | 0,12 | 0,19 | 6,90 | 0,15 | 11,36 | — | — |
| 1956 | 3,83 | 0,58 | 0,11 | 0,19 | 6,90 | 0,17 | 11,78 | — | 0,00 |
| 1956 X | 4,14 | 0,57 | 0,13 | 0,24 | 5,81 | 0,15 | 11,04 | — | — |
| XI | 3,78 | 0,55 | 0,15 | 0,14 | 5,63 | 0,19 | 10,44 | — | 0,01 |
| XII | 3,69 | 0,54 | 0,20 | 0,18 | 5,81 | 0,16 | 10,58 | — | — |
| 1957 I | 3,94 | 0,57 | 0,06 | 0,16 | 4,60 | 0,13 | 9,45 | — | — |
| II | 4,44 | 0,73 | 0,07 | 0,17 | 4,59 | 0,16 | 10,17 | — | — |
| III | 4,62 | 0,64 | 0,09 | 0,29 | 5,82 | 0,17 | 11,63 | — | — |
| IV | 3,81 | 0,62 | 0,06 | 0,20 | 7,02 | 0,15 | 11,87 | — | — |
| V | 3,65 | 0,57 | 0,08 | 0,13 | 6,18 | 0,17 | 10,79 | — | — |
| VI | 3,87 | 0,57 | 0,10 | 0,20 | 7,96 | 0,18 | 12,89 | — | — |
| Ouvriers du fond et du jour · Operai all'interno e all'esterno | | | | | | | | | |
| 1955 | 4,46 | 1,52 | 0,12 | 0,34 | 7,41 | 0,24 | 14,09 | — | — |
| 1956 | 4,91 | 1,53 | 0,10 | 0,31 | 7,42 | 0,27 | 14,54 | — | 0,00 |
| 1956 X | 5,60 | 1,70 | 0,14 | 0,33 | 6,78 | 0,26 | 14,81 | — | — |
| XI | 4,48 | 1,53 | 0,15 | 0,22 | 6,53 | 0,29 | 13,20 | — | 0,06 |
| XII | 4,50 | 1,55 | 0,15 | 0,26 | 5,54 | 0,26 | 12,26 | — | — |
| 1957 I | 4,58 | 1,40 | 0,06 | 0,23 | 5,91 | 0,22 | 12,41 | — | — |
| II | 5,34 | 1,57 | 0,08 | 0,35 | 5,70 | 0,26 | 13,30 | — | — |
| III | 5,97 | 1,59 | 0,10 | 0,92 | 6,52 | 0,27 | 15,37 | — | — |
| IV | 4,93 | 1,45 | 0,08 | 0,43 | 7,70 | 0,26 | 14,85 | — | — |
| V | 4,96 | 1,41 | 0,08 | 0,11 | 7,39 | 0,30 | 14,26 | — | — |
| VI | 5,07 | 1,52 | 0,11 | 0,46 | 8,55 | 0,31 | 16,01 | — | — |

(a) Présences possibles = Présences + absences · Presenze possibili = Presenze + assenze

(b) Funérailles, cérémonies commémoratives · Funerali, cerimonie commemorative

*Assenze nell'esercizio di miniera
in % delle presenze possibili (a) durante i giorni lavorativi*

30

C

| et techniques e tecnici | | motifs divers • per motivi vari | | | | Total général Totale generale | Période Periodo |
|---|---------------------|---|---|--|---------------------|--|--------------------|
| Motifs d'ordre technique Motivi d'ordine tecnico | Total Totale | Fêtes locales Feste locali | Grèves collectives Scioperi collettivi | Autres motifs (b) Altri motivi | Total Totale | | |
| Ouvriers du fond • Operai all'interno | | | | | | | |
| 0,10 | 0,10 | 0,72 | — | 0,01 | 0,73 | 16,42 | 1955 |
| 0,04 | 0,05 | 0,06 | — | 0,67 | 0,73 | 16,83 | 1956 |
| 0,01 | 0,01 | 0,01 | — | — | 0,01 | 16,83 | X 1956 |
| 0,14 | 0,23 | 0,17 | — | 0,01 | 0,18 | 15,07 | XI |
| 0,01 | 0,01 | — | — | 8,11 | 8,11 | 21,27 | XII |
| 0,00 | 0,00 | — | — | 0,05 | 0,05 | 14,03 | I 1957 |
| 0,00 | 0,00 | — | — | — | — | 14,98 | II |
| 0,03 | 0,03 | — | 1,01 | 3,66 | 4,67 | 22,05 | III |
| 0,23 | 0,23 | — | — | — | — | 16,65 | IV |
| 0,01 | 0,01 | 0,01 | — | — | 0,01 | 16,10 | V |
| 0,18 | 0,18 | — | — | — | — | 17,83 | VI |
| Ouvriers du jour • Operai all'esterno | | | | | | | |
| 0,04 | 0,04 | 0,53 | — | — | 0,53 | 11,93 | 1955 |
| 0,02 | 0,02 | 0,04 | — | 0,48 | 0,52 | 12,30 | 1956 |
| — | — | 0,00 | — | — | 0,00 | 11,04 | X 1956 |
| 0,03 | 0,04 | 0,12 | — | 0,01 | 0,13 | 10,61 | XI |
| — | — | — | — | 6,33 | 6,33 | 16,91 | XII |
| — | — | — | — | 0,02 | 0,02 | 9,47 | I 1957 |
| — | — | — | — | — | — | 10,17 | II |
| — | — | — | 0,36 | 2,39 | 2,76 | 14,38 | III |
| 0,09 | 0,09 | — | — | — | — | 11,96 | IV |
| — | — | 0,00 | — | — | 0,00 | 10,79 | V |
| 0,06 | 0,06 | — | — | — | — | 12,95 | VI |
| Ouvriers du fond et du jour • Operai all'interno e all'esterno | | | | | | | |
| 0,08 | 0,08 | 0,65 | — | 0,01 | 0,66 | 14,83 | 1955 |
| 0,03 | 0,03 | 0,05 | — | 0,60 | 0,65 | 15,22 | 1956 |
| 0,01 | 0,01 | 0,00 | — | — | 0,00 | 14,82 | X 1956 |
| 0,10 | 0,16 | 0,15 | — | 0,01 | 0,16 | 13,52 | XI |
| 0,01 | 0,01 | — | — | 7,49 | 7,49 | 19,76 | XII |
| 0,00 | 0,00 | — | — | 0,03 | 0,03 | 12,44 | I 1957 |
| 0,00 | 0,00 | — | — | — | — | 13,31 | II |
| 0,02 | 0,02 | — | 0,79 | 3,22 | 4,00 | 19,39 | III |
| 0,18 | 0,18 | — | — | — | — | 15,03 | IV |
| 0,00 | 0,00 | 0,01 | — | — | 0,01 | 14,27 | V |
| 0,14 | 0,14 | — | — | — | — | 16,15 | VI |

Absences dans les entreprises minières
en % des présences possibles (a) pendant les jours ouvrables

| Période Periodo | motifs personnels · per motivi personali | | | | | | | motifs économiques per motivi economici | |
|---|--|--|---|---|---------------------------------------|--|-----------------|--|---|
| | Maladie Malattia | Accidents du travail Infortuni sul lavoro | Absences justifiées Assenze giustificate | Absences non justifiées Assenze non giustificate | Congés normaux Ferie normali | Autres absences payées Altre assenze retribuite | Total Totale | Manque de débouchés Deficienza di mercati | Manque de moyens de transport Deficienza di mezzi di trasporto |
| Ouvriers du fond · Operai all'interno | | | | | | | | | |
| 1955 | 8,77 | 3,10 | 0,75 | 4,82 | 3,44 | 0,74 | 21,62 | — | 0,00 |
| 1956 | 7,68 | 2,85 | 1,07 | 4,29 | 3,72 | 0,97 | 20,58 | — | — |
| 1956 X | 7,36 | 3,10 | 0,62 | 4,91 | 2,64 | 0,18 | 18,81 | — | — |
| XI | 6,48 | 2,97 | 0,49 | 4,09 | 1,89 | 1,21 | 17,13 | — | — |
| XII | 6,59 | 2,70 | 1,94 | 4,13 | 3,49 | 4,74 | 23,59 | — | — |
| 1957 I | 7,63 | 2,75 | 0,53 | 4,98 | 1,63 | 0,16 | 17,68 | — | — |
| II | 7,40 | 2,97 | 0,46 | 3,69 | 1,53 | 0,16 | 16,22 | — | — |
| III | 7,49 | 2,88 | 0,57 | 3,99 | 1,92 | 0,72 | 17,57 | — | — |
| IV | 7,62 | 2,95 | 0,45 | 4,04 | 1,92 | 0,19 | 17,18 | — | — |
| V | 7,18 | 2,95 | 0,43 | 3,60 | 1,70 | 0,21 | 16,06 | — | — |
| VI | 6,97 | 2,88 | 0,41 | 3,93 | 2,16 | 0,21 | 16,55 | — | — |
| Ouvriers du jour · Operai all'esterno | | | | | | | | | |
| 1955 | 4,87 | 0,73 | 1,02 | 1,18 | 2,69 | 0,78 | 11,27 | — | 0,00 |
| 1956 | 4,39 | 0,69 | 1,10 | 1,11 | 2,82 | 1,00 | 11,11 | — | — |
| 1956 X | 3,67 | 0,64 | 0,86 | 1,48 | 2,05 | 0,21 | 8,91 | — | — |
| XI | 3,63 | 0,65 | 0,66 | 0,98 | 1,37 | 1,21 | 8,50 | — | — |
| XII | 3,54 | 0,63 | 1,31 | 0,82 | 2,56 | 4,97 | 13,83 | — | — |
| 1957 I | 4,29 | 0,68 | 1,09 | 1,99 | 0,99 | 0,18 | 9,22 | — | — |
| II | 4,46 | 0,65 | 0,63 | 0,72 | 0,84 | 0,19 | 7,49 | — | — |
| III | 4,12 | 0,66 | 0,65 | 0,75 | 1,19 | 0,81 | 8,18 | — | — |
| IV | 3,95 | 0,66 | 0,63 | 0,69 | 1,33 | 0,25 | 7,50 | — | — |
| V | 3,74 | 0,61 | 0,70 | 0,67 | 1,41 | 0,25 | 7,38 | — | — |
| VI | 3,66 | 0,68 | 0,55 | 0,71 | 1,94 | 0,24 | 7,78 | — | — |
| Ouvriers du fond et du jour · Operai all'interno e all'esterno | | | | | | | | | |
| 1955 | 7,79 | 2,51 | 0,82 | 3,91 | 3,25 | 0,75 | 19,03 | — | 0,00 |
| 1956 | 6,87 | 2,32 | 1,08 | 3,51 | 3,50 | 0,98 | 18,26 | — | — |
| 1956 X | 6,42 | 2,48 | 0,73 | 4,04 | 2,49 | 0,19 | 16,35 | — | — |
| XI | 5,76 | 2,39 | 0,53 | 3,31 | 1,76 | 1,21 | 14,96 | — | — |
| XII | 5,84 | 2,19 | 1,78 | 3,31 | 3,26 | 4,80 | 21,18 | — | — |
| 1957 I | 6,80 | 2,23 | 0,67 | 4,24 | 1,47 | 0,16 | 15,58 | — | — |
| II | 6,68 | 2,40 | 0,50 | 2,96 | 1,36 | 0,17 | 14,07 | — | — |
| III | 6,66 | 2,34 | 0,59 | 3,19 | 1,74 | 0,74 | 15,27 | — | — |
| IV | 6,72 | 2,39 | 0,49 | 3,22 | 1,78 | 0,21 | 14,81 | — | — |
| V | 6,33 | 2,37 | 0,49 | 2,89 | 1,63 | 0,22 | 13,93 | — | — |
| VI | 6,16 | 2,34 | 0,44 | 3,14 | 2,10 | 0,21 | 14,41 | — | — |

(a) Présences possibles = présences + absences · Presenze possibili = presenze + assenze

(b) Compensatoire de la diminution de la durée de travail · Compensativo della diminuzione della durata del lavoro

(c) Funérailles, cérémonies commémoratives · Funerali, cerimonie commemorative

Assenze nell'esercizio di miniera
in % delle presenze possibili (a) durante i giorni lavorativi

31 C

| et techniques e tecnici | | motifs divers · per motivi vari | | | | | Total général Totale generale | Période Periodo |
|---|-------------|-------------------------------------|---|---|--|-------------|--|--------------------|
| Motifs d'ordre technique | Total | Fêtes locales Feste locali | Jours de repos (b) Giorni di riposo | Grèves collectives Scioperi collettivi | Autres motifs (c) Altri motivi | Total | | |
| Motivi d'ordine tecnico | Totale | | | | | Totale | | |
| Ouvriers du fond · Operai all'interno | | | | | | | | |
| 0,09 | 0,09 | 0,34 | — | 0,32 | — | 0,66 | 22,37 | 1955 |
| 0,15 | 0,15 | — | 2,34 | 0,48 | 0,81 | 3,63 | 24,36 | 1956 |
| 0,03 | 0,03 | — | 0,62 | 0,29 | — | 0,91 | 19,75 | X 1956 |
| 0,13 | 0,13 | — | 0,84 | 0,09 | 0,02 | 0,95 | 18,21 | XI |
| 0,22 | 0,22 | — | 1,25 | 0,05 | — | 1,30 | 25,12 | XII |
| 0,05 | 0,05 | — | 5,57 | 1,86 | — | 7,43 | 25,17 | I 1957 |
| 0,08 | 0,08 | — | 5,06 | 0,22 | — | 5,29 | 21,59 | II |
| 0,08 | 0,08 | 0,16 | 6,63 | 0,16 | — | 6,94 | 24,59 | III |
| 0,16 | 0,16 | — | 6,05 | 0,24 | — | 6,29 | 23,64 | IV |
| 0,09 | 0,09 | — | 4,22 | 0,76 | — | 4,97 | 21,12 | V |
| 0,27 | 0,27 | 0,16 | 4,45 | 0,59 | — | 5,20 | 22,02 | VI |
| Ouvriers du jour · Operai all'esterno | | | | | | | | |
| 0,05 | 0,05 | 0,25 | — | 0,21 | — | 0,46 | 11,78 | 1955 |
| 0,06 | 0,06 | — | 2,02 | 0,34 | 0,70 | 3,06 | 14,23 | 1956 |
| 0,01 | 0,01 | — | 0,56 | 0,14 | — | 0,70 | 9,62 | X 1956 |
| 0,06 | 0,06 | — | 0,90 | 0,03 | 0,02 | 0,95 | 9,51 | XI |
| 0,07 | 0,07 | — | 1,15 | 0,03 | — | 1,18 | 15,08 | XII |
| 0,03 | 0,03 | — | 4,97 | 1,40 | — | 6,37 | 15,62 | I 1957 |
| 0,04 | 0,04 | — | 4,42 | 0,10 | — | 4,51 | 12,05 | II |
| 0,04 | 0,04 | 0,14 | 5,80 | 0,08 | — | 6,02 | 14,25 | III |
| 0,08 | 0,08 | — | 5,17 | 0,12 | — | 5,29 | 12,87 | IV |
| 0,03 | 0,03 | — | 3,47 | 0,51 | — | 3,97 | 11,38 | V |
| 0,20 | 0,20 | 0,12 | 3,74 | 0,30 | — | 4,16 | 12,13 | VI |
| Ouvriers du fond et du jour · Operai all'interno e all'esterno | | | | | | | | |
| 0,08 | 0,08 | 0,32 | — | 0,29 | — | 0,61 | 19,72 | 1955 |
| 0,13 | 0,13 | — | 2,26 | 0,45 | 0,79 | 3,50 | 21,89 | 1956 |
| 0,03 | 0,03 | — | 0,60 | 0,25 | — | 0,85 | 17,24 | X 1956 |
| 0,11 | 0,11 | — | 0,86 | 0,08 | 0,02 | 0,96 | 16,04 | XI |
| 0,18 | 0,18 | — | 1,23 | 0,05 | — | 1,28 | 22,64 | XII |
| 0,05 | 0,05 | — | 5,42 | 1,75 | — | 7,17 | 22,79 | I 1957 |
| 0,07 | 0,07 | — | 4,90 | 0,19 | — | 5,10 | 19,24 | II |
| 0,07 | 0,07 | 0,15 | 6,43 | 0,14 | — | 6,72 | 22,06 | III |
| 0,14 | 0,14 | — | 5,83 | 0,21 | — | 6,05 | 21,00 | IV |
| 0,07 | 0,07 | — | 4,03 | 0,69 | — | 4,73 | 18,73 | V |
| 0,25 | 0,25 | 0,15 | 4,28 | 0,52 | — | 4,94 | 19,61 | VI |

Absences dans les entreprises minières (b)
en % des présences possibles (a) pendant les jours ouvrables

| Période Periodo | motifs personnels · per motivi personali | | | | | | | motifs économiques per motivi economici | |
|---|--|--|---|---|---------------------------------------|--|-----------------|--|---|
| | Maladie Malattia | Accidents du travail Infortuni sul lavoro | Absences justifiées Assenze giustificate | Absences non justifiées Assenze non giustificate | Congés normaux Ferie normali | Autres absences payées Altre assenze retribuite | Total Totale | Manque de débouchés Deficienza di mercati | Manque de moyens de transport Deficienza di mezzi di trasporto |
| Ouvriers du fond · Operai all'interno | | | | | | | | | |
| 1955 | 6,54 | 3,49 | 0,22 | 1,16 | 7,78 | — | 19,19 | 0,57 | — |
| 1956 | 7,01 | 3,63 | 0,23 | 1,26 | 7,19 | — | 19,32 | — | — |
| 1956 X | 7,28 | 3,68 | 0,29 | 1,09 | 4,88 | — | 17,22 | — | — |
| XI | 6,52 | 3,55 | 0,24 | 1,19 | 3,00 | — | 14,50 | — | — |
| XII | 6,77 | 3,49 | 0,22 | 1,41 | 4,36 | — | 16,25 | — | — |
| 1957 I | 8,51 | 3,47 | 0,18 | 1,37 | 3,04 | — | 16,57 | — | — |
| II | 7,90 | 3,63 | 0,12 | 1,09 | 3,59 | — | 16,33 | — | — |
| III | 7,43 | 3,68 | 0,16 | 1,91 | 5,63 | — | 18,81 | — | — |
| IV | 6,71 | 3,51 | 0,14 | 0,97 | 7,04 | — | 18,37 | — | — |
| V | 5,95 | 3,20 | 0,13 | 0,88 | 8,58 | — | 18,74 | — | — |
| VI | 6,61 | 3,27 | 0,17 | 1,21 | 10,78 | — | 22,04 | — | — |
| Ouvriers du jour · Operai all'esterno | | | | | | | | | |
| 1955 | 5,46 | 1,16 | 0,13 | 0,24 | 7,53 | — | 14,52 | 0,52 | — |
| 1956 | 5,62 | 1,30 | 0,12 | 0,23 | 7,62 | — | 14,89 | — | — |
| 1956 X | 5,42 | 1,26 | 0,14 | 0,21 | 6,81 | — | 13,84 | — | — |
| XI | 5,35 | 1,28 | 0,12 | 0,24 | 4,25 | — | 11,24 | — | — |
| XII | 5,59 | 1,32 | 0,13 | 0,21 | 5,76 | — | 13,01 | — | — |
| 1957 I | 7,11 | 1,34 | 0,09 | 0,23 | 3,41 | — | 12,18 | — | — |
| II | 6,78 | 1,28 | 0,07 | 0,19 | 3,65 | — | 11,97 | — | — |
| III | 5,95 | 1,29 | 0,08 | 0,52 | 6,42 | — | 14,24 | — | — |
| IV | 5,24 | 1,23 | 0,07 | 0,14 | 6,30 | — | 12,98 | — | — |
| V | 4,96 | 1,23 | 0,07 | 0,12 | 6,67 | — | 13,05 | — | — |
| VI | 4,99 | 1,24 | 0,10 | 0,16 | 9,15 | — | 15,64 | — | — |
| Ouvriers du fond et du jour · Operai all'interno e all'esterno | | | | | | | | | |
| 1955 | 6,21 | 2,77 | 0,19 | 0,88 | 7,70 | — | 17,75 | 0,56 | — |
| 1956 | 6,58 | 2,91 | 0,20 | 0,94 | 7,32 | — | 17,95 | — | — |
| 1956 X | 6,71 | 2,94 | 0,24 | 0,82 | 5,48 | — | 16,19 | — | — |
| XI | 6,16 | 2,85 | 0,20 | 0,90 | 3,38 | — | 13,49 | — | — |
| XII | 6,41 | 2,83 | 0,19 | 1,04 | 4,79 | — | 15,26 | — | — |
| 1957 I | 8,08 | 2,82 | 0,15 | 1,03 | 3,16 | — | 15,23 | — | — |
| II | 7,56 | 2,91 | 0,10 | 0,82 | 3,61 | — | 15,00 | — | — |
| III | 6,98 | 2,95 | 0,14 | 1,48 | 5,87 | — | 17,41 | — | — |
| IV | 6,26 | 2,82 | 0,12 | 0,72 | 6,81 | — | 16,72 | — | — |
| V | 5,65 | 2,61 | 0,11 | 0,65 | 8,00 | — | 17,02 | — | — |
| VI | 6,13 | 2,66 | 0,15 | 0,89 | 10,29 | — | 20,12 | — | — |

(a) Présences possibles = présences + absences · Presenze possibili = presenze + assenze

(b) Non compris les mines exclues du régime de nationalisation · Non comprise le miniere escluse dal regime di nazionalizzazione

(c) Funérailles, cérémonies commémoratives · Funerali, cerimonie commemorative

Assenze nell'esercizio di miniera (b)
in % delle presenze possibili (a) durante i giorni lavorativi

32

C

| et techniques e tecnici | | motifs divers • per motivi vari | | | | Total général Totale generale | Période Periodo |
|---|---------------------|---|---|--|---------------------|--|--------------------|
| Motifs d'ordre technique Motivi d'ordine tecnico | Total Totale | Fêtes locales Feste locali | Grèves collectives Scioperi collettivi | Autres motifs (c) Altri motivi | Total Totale | | |
| Ouvriers du fond • Operai all'interno | | | | | | | |
| 0,05 | 0,62 | 0,06 | 0,17 | 0,17 | 0,40 | 20,21 | 1955 |
| 0,04 | 0,04 | 0,08 | 0,24 | 0,13 | 0,45 | 19,81 | 1956 |
| 0,01 | 0,01 | 0,30 | 0,07 | 0,05 | 0,42 | 17,65 | X 1956 |
| 0,01 | 0,01 | — | 0,26 | 0,02 | 0,28 | 14,79 | XI |
| 0,04 | 0,04 | 0,08 | 0,05 | 1,27 | 1,40 | 17,69 | XII |
| 0,02 | 0,02 | — | 0,27 | 0,00 | 0,27 | 16,86 | I 1957 |
| 0,00 | 0,00 | — | 0,13 | 0,01 | 0,14 | 16,47 | II |
| 0,03 | 0,03 | — | 2,17 | 0,06 | 2,23 | 21,67 | III |
| 0,00 | 0,00 | — | 0,09 | — | 0,09 | 18,46 | IV |
| 0,01 | 0,01 | — | 0,12 | 0,01 | 0,13 | 18,87 | V |
| 0,04 | 0,04 | 0,02 | 0,10 | 0,01 | 0,12 | 22,19 | VI |
| Ouvriers du jour • Operai all'esterno | | | | | | | |
| 0,02 | 0,54 | 0,06 | 0,04 | 0,13 | 0,23 | 15,29 | 1955 |
| 0,01 | 0,01 | 0,07 | 0,04 | 0,09 | 0,20 | 15,10 | 1956 |
| — | — | 0,26 | 0,01 | 0,01 | 0,28 | 14,12 | X 1956 |
| — | — | — | 0,06 | 0,01 | 0,07 | 11,31 | XI |
| 0,01 | 0,01 | 0,09 | 0,00 | 1,08 | 1,17 | 14,19 | XII |
| — | — | — | 0,04 | 0,00 | 0,04 | 12,22 | I 1957 |
| — | — | — | 0,00 | 0,00 | 0,01 | 11,98 | II |
| 0,00 | 0,00 | — | 0,73 | 0,02 | 0,75 | 15,00 | III |
| 0,00 | 0,00 | — | 0,01 | — | 0,01 | 12,99 | IV |
| 0,00 | 0,00 | — | 0,01 | 0,00 | 0,01 | 13,06 | V |
| 0,00 | 0,00 | 0,01 | 0,01 | — | 0,02 | 15,66 | VI |
| Ouvriers du fond et du jour • Operai all'interno e all'esterno | | | | | | | |
| 0,04 | 0,60 | 0,06 | 0,13 | 0,16 | 0,35 | 18,70 | 1955 |
| 0,03 | 0,03 | 0,08 | 0,18 | 0,12 | 0,38 | 18,36 | 1956 |
| 0,00 | 0,00 | 0,28 | 0,05 | 0,04 | 0,37 | 16,56 | X 1956 |
| 0,00 | 0,00 | — | 0,20 | 0,02 | 0,22 | 13,71 | XI |
| 0,03 | 0,03 | 0,08 | 0,04 | 1,21 | 1,33 | 16,62 | XII |
| 0,01 | 0,01 | — | 0,20 | 0,00 | 0,20 | 15,45 | I 1957 |
| 0,00 | 0,00 | — | 0,09 | 0,00 | 0,10 | 15,10 | II |
| 0,02 | 0,02 | — | 1,73 | 0,05 | 1,78 | 19,22 | III |
| 0,00 | 0,00 | — | 0,07 | — | 0,07 | 16,79 | IV |
| 0,01 | 0,01 | — | 0,09 | 0,01 | 0,09 | 17,12 | V |
| 0,03 | 0,03 | 0,02 | 0,07 | 0,00 | 0,09 | 20,24 | VI |

Absences dans les entreprises minières
en % des présences possibles (a) pendant les jours ouvrables

| Période Periodo | motifs personnels · per motivi personali | | | | | | | motifs économiques per motivi economici | |
|---|--|--|---|---|---------------------------------------|--|-----------------|--|---|
| | Maladie Malattia | Accidents du travail Infortuni sul lavoro | Absences justifiées Assenze giustificate | Absences non justifiées Assenze non giustificate | Congés normaux Ferie normali | Autres absences payées Altre assenze retribuite | Total Totale | Manque de débouchés Deficienza di mercati | Manque de moyens de transport Deficienza di mezzi di trasporto |
| Ouvriers du fond · Operai all'interno | | | | | | | | | |
| 1955 | 6,20 | 2,18 | 2,03 | 4,02 | 4,64 | 0,01 | 19,08 | — | — |
| 1956 | 5,91 | 2,12 | 1,09 | 3,71 | 4,66 | 0,08 | 17,57 | — | — |
| 1956 X | 6,61 | 1,99 | 0,79 | 3,18 | 3,48 | 0,02 | 16,07 | — | — |
| XI | 4,95 | 1,92 | 0,72 | 3,58 | 1,91 | 0,01 | 13,09 | — | — |
| XII | 5,72 | 2,10 | 1,21 | 5,62 | 2,70 | 0,12 | 17,47 | — | — |
| 1957 I | 6,84 | 1,87 | 0,53 | 3,48 | 1,14 | 0,03 | 13,89 | — | — |
| II | 5,58 | 2,34 | 0,32 | 3,15 | 3,39 | 0,03 | 14,80 | — | — |
| III | 5,40 | 2,16 | 0,28 | 4,03 | 4,68 | 0,00 | 16,56 | — | — |
| IV | 5,07 | 2,25 | 0,31 | 3,89 | 5,03 | 0,19 | 16,73 | — | — |
| V | 5,39 | 1,97 | 0,43 | 3,61 | 4,82 | 0,13 | 16,35 | — | — |
| VI | 6,56 | 2,45 | 2,68 | 3,67 | 6,94 | 0,10 | 22,41 | — | — |
| Ouvriers du jour · Operai all'esterno | | | | | | | | | |
| 1955 | 3,87 | 0,61 | 1,39 | 1,61 | 4,26 | 0,19 | 11,93 | — | — |
| 1956 | 3,00 | 0,46 | 0,54 | 0,57 | 4,52 | 0,05 | 9,14 | — | — |
| 1956 X | 2,44 | 0,52 | 0,63 | 0,52 | 4,75 | 0,00 | 8,86 | — | — |
| XI | 2,50 | 0,49 | 0,51 | 0,53 | 3,01 | — | 7,04 | — | — |
| XII | 2,19 | 0,30 | 0,84 | 0,67 | 3,54 | 0,07 | 7,61 | — | — |
| 1957 I | 2,31 | 0,38 | 0,55 | 0,81 | 1,97 | 0,01 | 6,05 | — | — |
| II | 2,48 | 0,58 | 0,42 | 0,56 | 2,61 | — | 6,66 | — | — |
| III | 2,25 | 0,28 | 0,13 | 0,74 | 3,13 | — | 6,53 | — | — |
| IV | 2,02 | 0,43 | 0,17 | 0,79 | 3,94 | 0,17 | 7,52 | — | — |
| V | 1,67 | 0,62 | 0,24 | 0,64 | 3,14 | 0,11 | 6,41 | 6,16 | — |
| VI | 1,80 | 0,71 | 0,44 | 0,53 | 4,63 | 0,09 | 8,20 | 1,19 | — |
| Ouvriers du fond et du jour · Operai all'interno e all'esterno | | | | | | | | | |
| 1955 | 5,48 | 1,69 | 1,83 | 3,27 | 4,53 | 0,06 | 16,86 | — | — |
| 1956 | 5,23 | 1,73 | 0,96 | 2,98 | 4,63 | 0,07 | 15,60 | — | — |
| 1956 X | 5,63 | 1,65 | 0,75 | 2,55 | 3,78 | 0,02 | 14,38 | — | — |
| XI | 4,37 | 1,58 | 0,67 | 2,86 | 2,17 | 0,01 | 11,66 | — | — |
| XII | 4,88 | 1,67 | 1,12 | 4,43 | 2,90 | 0,10 | 15,10 | — | — |
| 1957 I | 5,78 | 1,52 | 0,54 | 2,85 | 1,33 | 0,02 | 12,05 | — | — |
| II | 4,85 | 1,92 | 0,34 | 2,54 | 3,21 | 0,02 | 12,88 | — | — |
| III | 4,70 | 1,74 | 0,25 | 3,28 | 4,35 | 0,00 | 14,32 | — | — |
| IV | 4,35 | 1,82 | 0,28 | 3,16 | 4,78 | 0,18 | 14,57 | — | — |
| V | 4,47 | 1,63 | 0,38 | 2,88 | 4,41 | 0,13 | 13,90 | 1,52 | — |
| VI | 5,44 | 2,04 | 2,15 | 2,93 | 6,40 | 0,09 | 19,05 | 0,28 | — |

(a) Présences possibles = présences + absences · Presenze possibili = presenze + assenze

(b) Funérailles, cérémonies commémoratives · Funerali, cerimonia commemorativa

Assenze nell'esercizio di miniera
in % delle presenze possibili (a) durante i giorni lavorativi

33 C

| et techniques e tecnici | | motifs divers · per motivi vari | | | | Total général Totale generale | Période Periodo |
|---|-----------------|-------------------------------------|---|--|-----------------|--|--------------------|
| Motifs d'ordre technique Motivi d'ordine tecnico | Total Totale | Fêtes locales Feste locali | Grèves collectives Scioperi collettivi | Autres motifs (b) Altri motivi | Total Totale | | |
| Ouvriers du fond · Operai all'interno | | | | | | | |
| 0,37 | 0,37 | 0,02 | 1,54 | — | 1,56 | 21,01 | 1955 |
| 0,01 | 0,01 | 0,01 | 1,43 | — | 1,44 | 19,02 | 1956 |
| — | — | — | 1,85 | — | 1,85 | 17,92 | X 1956 |
| — | — | — | — | — | — | 13,09 | XI |
| — | — | — | — | — | — | 17,47 | XII |
| — | — | — | 19,36 | — | 19,36 | 33,25 | I 1957 |
| — | — | — | 2,67 | — | 2,67 | 17,47 | II |
| — | — | — | — | — | — | 16,56 | III |
| — | — | — | — | — | — | 16,73 | IV |
| — | — | 0,21 | — | — | 0,21 | 16,56 | V |
| — | — | — | — | — | — | 22,41 | VI |
| Ouvriers du jour · Operai all'esterno | | | | | | | |
| 0,63 | 0,63 | 0,03 | 0,95 | — | 0,98 | 13,54 | 1955 |
| — | — | 0,00 | 0,79 | — | 0,79 | 9,93 | 1956 |
| — | — | — | 0,93 | — | 0,93 | 9,79 | X 1956 |
| — | — | — | — | — | — | 7,04 | XI |
| — | — | — | — | — | — | 7,61 | XII |
| — | — | — | 5,19 | — | 5,19 | 11,24 | I 1957 |
| — | — | 0,32 | 1,09 | — | 1,41 | 8,07 | II |
| — | — | — | — | — | — | 6,53 | III |
| — | — | — | — | — | — | 7,52 | IV |
| — | 6,16 | 0,09 | — | — | 0,09 | 12,66 | V |
| — | 1,19 | — | — | — | — | 9,39 | VI |
| Ouvriers du fond et du jour · Operai all'interno e all'esterno | | | | | | | |
| 0,45 | 0,45 | 0,02 | 1,36 | — | 1,38 | 18,69 | 1955 |
| 0,01 | 0,01 | 0,01 | 1,28 | — | 1,29 | 16,90 | 1956 |
| — | — | — | 1,64 | — | 1,64 | 16,02 | X 1956 |
| — | — | — | — | — | — | 11,66 | XI |
| — | — | — | — | — | — | 15,10 | XII |
| — | — | — | 16,03 | — | 16,03 | 28,09 | I 1957 |
| — | — | 0,07 | 2,30 | — | 2,37 | 15,26 | II |
| — | — | — | — | — | — | 14,32 | III |
| — | — | — | — | — | — | 14,57 | IV |
| — | 1,52 | 0,18 | — | — | 0,18 | 15,60 | V |
| — | 0,28 | — | — | — | — | 19,33 | VI |

Absences dans les entreprises minières
en % des présences possibles (a) pendant les jours ouvrables

C 34

| Période Periodo | motifs personnels · per motivi personali | | | | | | | motifs économiques per motivi economici | |
|---|--|--|---|---|---------------------------------------|--|-----------------|--|---|
| | Maladie Malattia | Accidents du travail Infortuni sul lavoro | Absences justifiées Assenze giustificate | Absences non justifiées Assenze non giustificate | Congés normaux Ferie normali | Autres absences payées Altre assenze retribuite | Total Totale | Manque de débouchés Deficienza di mercati | Manque de moyens de transport Deficienza di mezzi di trasporto |
| Ouvriers du fond · Operai all'interno | | | | | | | | | |
| 1955 | 6,98 | 1,93 | 0,28 | 0,31 | 4,67 | 0,29 | 14,46 | — | — |
| 1956 | 7,24 | 1,84 | 0,31 | 0,40 | 5,30 | 0,29 | 15,38 | — | — |
| 1956 X | 7,74 | 1,95 | 0,38 | 0,44 | 2,93 | 0,27 | 13,71 | — | — |
| XI | 6,97 | 1,85 | 0,39 | 0,29 | 1,94 | 0,27 | 11,71 | — | — |
| XII | 6,75 | 1,68 | 0,62 | 0,49 | 9,17 | 0,32 | 19,03 | — | — |
| 1957 I | 6,78 | 1,61 | 0,27 | 0,26 | 3,54 | 0,31 | 12,76 | — | — |
| II | 7,10 | 1,90 | 0,23 | 0,30 | 3,51 | 0,24 | 13,29 | — | — |
| III | 7,12 | 1,86 | 0,26 | 0,60 | 9,05 | 0,24 | 19,12 | — | — |
| IV | 6,92 | 1,88 | 0,38 | 0,38 | 5,52 | 0,30 | 15,39 | — | — |
| V | 6,33 | 1,84 | 0,30 | 0,29 | 4,23 | 0,34 | 13,32 | — | — |
| VI | 6,25 | 1,85 | 0,31 | 0,48 | 6,27 | 0,29 | 15,46 | — | — |
| Ouvriers du jour · Operai all'esterno | | | | | | | | | |
| 1955 | 5,08 | 0,77 | 0,28 | 0,09 | 4,25 | 0,28 | 10,75 | — | — |
| 1956 | 5,12 | 0,67 | 0,37 | 0,09 | 5,04 | 0,25 | 11,54 | — | — |
| 1956 X | 4,86 | 0,68 | 0,47 | 0,07 | 3,33 | 0,20 | 9,61 | — | — |
| XI | 4,90 | 0,69 | 0,40 | 0,08 | 2,49 | 0,26 | 8,82 | — | — |
| XII | 4,87 | 0,78 | 0,53 | 0,17 | 10,19 | 0,22 | 16,76 | — | — |
| 1957 I | 5,38 | 0,65 | 0,24 | 0,07 | 2,41 | 0,21 | 8,95 | — | — |
| II | 5,52 | 0,82 | 0,27 | 0,08 | 2,41 | 0,25 | 9,36 | — | — |
| III | 5,55 | 0,77 | 0,31 | 0,12 | 7,73 | 0,22 | 14,70 | — | — |
| IV | 4,75 r | 0,79 r | 0,34 r | 0,09 | 4,39 r | 0,24 | 10,58 r | — | — |
| V | 4,19 | 0,74 | 0,34 | 0,07 | 3,48 | 0,24 | 9,06 | — | — |
| VI | 4,17 | 0,69 | 0,36 | 0,10 | 5,21 | 0,23 | 10,81 | — | — |
| Ouvriers du fond et du jour · Operai all'interno e all'esterno | | | | | | | | | |
| 1955 | 6,31 | 1,53 | 0,28 | 0,23 | 4,53 | 0,29 | 13,17 | — | — |
| 1956 | 6,52 | 1,44 | 0,33 | 0,29 | 5,21 | 0,28 | 14,07 | — | — |
| 1956 X | 6,76 | 1,51 | 0,41 | 0,32 | 3,07 | 0,25 | 12,32 | — | — |
| XI | 6,26 | 1,46 | 0,40 | 0,22 | 2,13 | 0,27 | 10,74 | — | — |
| XII | 6,11 | 1,38 | 0,59 | 0,38 | 9,52 | 0,29 | 18,27 | — | — |
| 1957 I | 6,30 | 1,28 | 0,26 | 0,20 | 3,15 | 0,27 | 11,46 | — | — |
| II | 6,56 | 1,54 | 0,25 | 0,23 | 3,14 | 0,24 | 11,95 | — | — |
| III | 6,59 | 1,49 | 0,28 | 0,44 | 8,60 | 0,23 | 17,63 | — | — |
| IV | 6,19 r | 1,51 r | 0,37 r | 0,28 r | 5,14 r | 0,28 r | 13,77 r | — | — |
| V | 5,61 | 1,47 | 0,31 | 0,22 | 3,98 | 0,30 | 11,90 | — | — |
| VI | 5,56 | 1,46 | 0,33 | 0,35 | 5,92 | 0,29 | 13,91 | — | — |

(a) Présences possibles = présences + absences · Presenze possibili = presenze + assenze

(b) Compensatoire de la diminution de la durée de travail · Compensativo della diminuzione della durata del lavoro

(c) Funérailles, cérémonies commémoratives · Funerali, cerimonie commemorative

Assenze nell'esercizio di miniera
in % delle presenze possibili (a) durante i giorni lavorativi

34

C

| et techniques e tecnici | | motifs divers · per motivi vari | | | | | Total général Totale generale | Période Periodo |
|---|-----------------|-------------------------------------|---|---|--|-----------------|--|--------------------|
| Motifs d'ordre technique Motivi d'ordine tecnico | Total Totale | Fêtes locales Feste locali | Jours de repos (b) Giorni di riposo | Grèves collectives Scioperi collettivi | Autres motifs (c) Altri motivi | Total Totale | | |
| Ouvriers du fond · Operai all'interno | | | | | | | | |
| — | — | — | — | — | — | — | 14,46 | 1955 |
| — | — | — | — | — | — | — | 15,38 | 1956 |
| — | — | — | — | — | — | — | 13,71 | X 1956 |
| — | — | — | — | — | — | — | 11,71 | XI |
| — | — | — | — | — | — | — | 19,03 | XII |
| — | — | — | — | — | — | — | 12,76 | I 1957 |
| — | — | — | — | — | 0,00 | 0,00 | 13,29 | II |
| — | — | — | — | — | — | — | 19,12 | III |
| — | — | — | — | — | — | — | 15,39 | IV |
| — | — | — | 3,85 | — | — | 3,85 | 17,17 | V |
| — | — | — | 4,17 | — | — | 4,17 | 19,62 | VI |
| Ouvriers du jour · Operai all'esterno | | | | | | | | |
| — | — | — | — | — | — | — | 10,75 | 1955 |
| — | — | — | — | — | — | — | 11,54 | 1956 |
| — | — | — | — | — | — | — | 9,61 | X 1956 |
| — | — | — | — | — | — | — | 8,82 | XI |
| — | — | — | — | — | — | — | 16,76 | XII |
| — | — | — | — | — | — | — | 8,95 | I 1957 |
| — | — | — | — | — | 0,00 | 0,00 | 9,36 | II |
| — | — | — | — | — | — | — | 14,70 | III |
| — | — | — | — | — | — | — | 10,58 r | IV |
| — | — | — | — | — | — | — | 9,06 | V |
| — | — | — | — | — | — | — | 10,81 | VI |
| Ouvriers du fond et du jour · Operai all'interno e all'esterno | | | | | | | | |
| — | — | — | — | — | — | — | 13,17 | 1955 |
| — | — | — | — | — | — | — | 14,07 | 1956 |
| — | — | — | — | — | — | — | 12,32 | X 1956 |
| — | — | — | — | — | — | — | 10,74 | XI |
| — | — | — | — | — | — | — | 18,27 | XII |
| — | — | — | — | — | — | — | 11,46 | I 1957 |
| — | — | — | — | — | 0,00 | 0,00 | 11,95 | II |
| — | — | — | — | — | — | — | 17,63 | III |
| — | — | — | — | — | — | — | 13,77 r | IV |
| — | — | — | 2,56 | — | — | 2,56 | 14,46 | V |
| — | — | — | 2,78 | — | — | 2,78 | 16,69 | VI |

C 35

Absences dans les entreprises minières
en % des présences possibles (a) pendant les jours ouvrable

| Bassin Bacino | Période Periodo | motifs personnels · per motivi personali | | | | | | motifs économiques per motivi economici | | |
|---|--------------------|--|--|---|---|---------------------------------------|--|--|--|---|
| | | Maladie Malattia | Accidents du travail Infortuni sul lavoro | Absences justifiées Assenze giustificate | Absences non justifiées Assenze non giustificate | Congés normaux Ferie normali | Autres absences payées (b) Altre assenze retribuite (b) | Total | Manque de débouchés Deficienza di mercati | Manque de moyens de transport Deficienza di mezzi di trasporto |
| Ruhr | | | | | | | | | | |
| Fond/Interno | 1955 | 5,45 | 2,66 | 1,97 | 0,53 | 5,72 | 1,36 | 17,69 | — | — |
| | 1956 | 5,32 | 2,49 | 1,45 | 0,66 | 5,69 | 0,18 | 15,79 | — | — |
| Jour/Esterno | 1955 | 3,93 | 0,76 | 0,77 | 0,05 | 5,72 | 2,30 | 13,53 | — | — |
| | 1956 | 4,47 | 0,82 | 0,75 | 0,06 | 5,71 | 0,14 | 11,95 | — | — |
| Fond et Jour Interno e esterno | 1955 | 5,04 | 2,15 | 1,65 | 0,40 | 5,72 | 1,61 | 16,57 | — | — |
| | 1956 | 5,10 | 2,05 | 1,27 | 0,51 | 5,70 | 0,17 | 14,80 | — | — |
| Aix-la-Chapelle/ Aquisgrana | | | | | | | | | | |
| Fond/Interno | 1955 | 5,40 | 2,46 | 1,89 | 1,18 | 5,46 | 1,24 | 17,63 | — | — |
| | 1956 | 5,19 | 2,57 | 1,66 | 1,35 | 5,34 | 0,10 | 16,21 | — | — |
| Jour/Esterno | 1955 | 3,24 | 0,94 | 1,09 | 0,25 | 5,58 | 2,43 | 13,53 | — | — |
| | 1956 | 3,37 | 0,84 | 0,82 | 0,14 | 5,49 | 0,08 | 10,74 | — | — |
| Fond et Jour Interno e esterno | 1955 | 4,87 | 2,09 | 1,69 | 0,96 | 5,49 | 1,53 | 16,63 | — | — |
| | 1956 | 4,76 | 2,13 | 1,45 | 1,04 | 5,38 | 0,09 | 14,85 | — | — |
| Basse-Saxe/ Bassa Sassonia | | | | | | | | | | |
| Fond/Interno | 1955 | 4,87 | 1,85 | 0,96 | 0,10 | 5,80 | 0,53 | 14,11 | — | — |
| | 1956 | 4,70 | 1,95 | 0,74 | 0,10 | 5,79 | 0,07 | 13,35 | — | — |
| Jour/Esterno | 1955 | 3,88 | 0,58 | 0,89 | 0,01 | 5,65 | 1,52 | 12,53 | — | — |
| | 1956 | 4,23 | 0,78 | 0,80 | 0,01 | 5,72 | 0,06 | 11,60 | — | — |
| Fond et Jour Interno e esterno | 1955 | 4,62 | 1,52 | 0,95 | 0,08 | 5,76 | 0,79 | 13,72 | — | — |
| | 1956 | 4,58 | 1,64 | 0,76 | 0,07 | 5,77 | 0,07 | 12,89 | — | — |
| Campine | | | | | | | | | | |
| Fond/Interno | 1955 | 8,23 | 2,16 | 0,50 | 4,32 | 4,51 | 0,85 | 20,57 | — | 0,00 |
| | 1956 | 7,27 | 1,82 | 0,58 | 3,24 | 4,82 | 0,79 | 18,52 | — | — |
| Jour/Esterno | 1955 | 3,00 | 0,38 | 0,74 | 1,31 | 3,18 | 0,95 | 9,56 | — | 0,00 |
| | 1956 | 2,92 | 0,36 | 0,67 | 0,46 | 3,47 | 0,87 | 8,75 | — | — |
| Fond et Jour Interno e esterno | 1955 | 6,94 | 1,72 | 0,56 | 3,57 | 4,18 | 0,88 | 17,85 | — | 0,00 |
| | 1956 | 6,21 | 1,46 | 0,60 | 2,55 | 4,49 | 0,81 | 16,12 | — | — |
| Sud de la Belgique/ Sud del Belgio | | | | | | | | | | |
| Fond/Interno | 1955 | 8,96 | 3,43 | 0,83 | 4,99 | 3,06 | 0,70 | 21,97 | — | — |
| | 1956 | 7,83 | 3,23 | 1,26 | 4,67 | 3,31 | 1,04 | 21,36 | — | — |
| Jour/Esterno | 1955 | 5,51 | 0,85 | 1,12 | 1,13 | 2,52 | 0,72 | 11,85 | — | — |
| | 1956 | 4,92 | 0,81 | 1,25 | 1,34 | 2,59 | 1,05 | 11,96 | — | — |
| Fond et Jour Interno e esterno | 1955 | 8,09 | 2,79 | 0,91 | 4,03 | 2,93 | 0,71 | 19,46 | — | — |
| | 1956 | 7,11 | 2,63 | 1,26 | 3,86 | 3,14 | 1,04 | 19,04 | — | — |

(a) Présences possibles = Présences + absences · *Presenze possibili = presenze + assenze*

(b) Y compris les absences occasionnées par la fréquentation des écoles professionnelles. En 1955, ces absences ont représenté, pour l'ensemble des bassins allemands, 70% pour le fond, 87% pour le jour et 77% pour le fond et le jour de l'ensemble des absences mentionnées sous «autres absences payées»

Compre le assenze causate dalla partecipazione ai corsi di formazione professionale. Nel 1955 queste assenze hanno rappresentato, per l'insieme dei bacini tedeschi, il 70% per l'interno, l'87% per l'esterno e il 77% per l'interno e l'esterno dell'insieme delle assenze indicate con «altre assenze retribuite»(c) Compensatoire de la diminution de la durée du travail · *Compensativo della diminuzione della durata del lavoro*(d) Allemagne seulement · *Per la Germania solamente*(e) Funérailles, cérémonies commémoratives · *Funerali, cerimonie commemorative*

Assenze nell'esercizio di miniera
in % delle presenze possibili (a) durante i giorni lavorativi

35 C

| et techniques e tecnici | | motifs divers - per motivi vari | | | | | | Total général Totale generale | Période Periodo | Bassin Bacino |
|---|-----------------|---|---|--|---|---|-----------------|--|--------------------|---|
| Motifs d'ordre technique Motivi d'ordine tecnico | Total Totale | Fêtes locales Feste locali | Jours de repos (c) Giorni di riposo | Temps libre (d) Tempo libero | Grèves collectives Scioperi collettivi | Autres motifs (e) Altri motivi (e) | Total Totale | | | |
| 0,42 | 0,42 | — | — | — | 0,27 | — | 0,27 | 18,38 | 1955 | Ruhr Fond/Interno |
| 0,41 | 0,41 | — | 0,66 | — | — | — | 0,66 | 16,86 | 1956 | |
| 0,09 | 0,09 | — | — | — | 0,17 | — | 0,17 | 13,79 | 1955 | Jour/Esterno |
| 0,07 | 0,07 | — | 0,65 | — | — | — | 0,65 | 12,67 | 1956 | |
| 0,33 | 0,33 | — | — | — | 0,24 | — | 0,24 | 17,14 | 1955 | Fond et Jour Interno e esterno |
| 0,32 | 0,32 | — | 0,66 | — | — | — | 0,66 | 15,78 | 1956 | |
| | | | | | | | | | | Aix-la-Chapelle/ Aquisgrana |
| 0,02 | 0,02 | — | — | — | 0,22 | — | 0,22 | 17,87 | 1955 | Fond/Interno |
| 0,02 | 0,02 | — | 0,66 | — | — | — | 0,66 | 16,89 | 1956 | |
| — | — | — | — | — | 0,08 | — | 0,08 | 13,61 | 1955 | Jour/Esterno |
| — | — | — | 0,65 | — | — | — | 0,65 | 11,39 | 1956 | |
| 0,02 | 0,02 | — | — | — | 0,18 | — | 0,18 | 16,83 | 1955 | Fond et Jour Interno e esterno |
| 0,01 | 0,01 | — | 0,66 | — | — | — | 0,66 | 15,52 | 1956 | |
| | | | | | | | | | | Basse-Saxe/ Bassa Sassonia |
| 0,28 | 0,28 | — | — | — | 0,28 | — | 0,28 | 14,67 | 1955 | Fond/Interno |
| 0,21 | 0,21 | — | 0,99 | — | — | — | 0,99 | 14,55 | 1956 | |
| 0,12 | 0,12 | — | — | — | 0,18 | — | 0,18 | 12,83 | 1955 | Jour/Esterno |
| 0,05 | 0,05 | — | 1,06 | — | — | — | 1,06 | 12,67 | 1956 | |
| 0,24 | 0,24 | — | — | — | 0,25 | — | 0,25 | 14,21 | 1955 | Fond et Jour Interno e esterno |
| 0,16 | 0,16 | — | 1,01 | — | — | — | 1,01 | 14,06 | 1956 | |
| | | | | | | | | | | Campine |
| 0,07 | 0,07 | 0,27 | — | — | 0,45 | — | 0,72 | 21,36 | 1955 | Fond/Interno |
| — | — | — | 2,51 | — | — | 0,30 | 2,81 | 21,33 | 1956 | |
| 0,06 | 0,06 | 0,17 | — | — | 0,53 | — | 0,70 | 10,32 | 1955 | Jour/Esterno |
| — | — | — | 2,19 | — | — | 0,31 | 2,50 | 11,25 | 1956 | |
| 0,07 | 0,07 | 0,25 | — | — | 0,47 | — | 0,72 | 18,64 | 1955 | Fond et Jour Interno e esterno |
| — | — | — | 2,43 | — | — | 0,30 | 2,73 | 18,85 | 1956 | |
| | | | | | | | | | | Sud de la Belgique/ Sud del Belgio |
| 0,10 | 0,10 | 0,36 | — | — | 0,28 | — | 0,64 | 22,71 | 1955 | Fond/Interno |
| 0,20 | 0,20 | — | 2,27 | — | 0,65 | 1,00 | 3,92 | 25,46 | 1956 | |
| 0,05 | 0,05 | 0,27 | — | — | 0,10 | — | 0,37 | 12,27 | 1955 | Jour/Esterno |
| 0,09 | 0,09 | — | 1,96 | — | 0,47 | 0,84 | 3,27 | 15,32 | 1956 | |
| 0,09 | 0,09 | 0,34 | — | — | 0,23 | — | 0,57 | 20,12 | 1955 | Fond et Jour Interno e esterno |
| 0,17 | 0,17 | — | 2,19 | — | 0,61 | 0,96 | 3,76 | 22,97 | 1956 | |

C 36

Absences dans les entreprises minières
en % des présences possibles (a) pendant les jours ouvrable

| Bassin Bacino | Période Periodo | motifs personnels · per motivi personali | | | | | | | motifs économiques per motivi economici | |
|-----------------------------------|--------------------|--|--|---|---|---------------------------------------|--|-----------------|--|---|
| | | Maladie Malattia | Accidents du travail Infortuni sul lavoro | Absences justifiées Assenze giustificate | Absences non justifiées Assenze non giustificate | Congés normaux Ferie normali | Autres absences payées Altre assenze retribuite | Total Totale | Manque de débouchés Deficienza di mercati | Manque de moyens de transport Deficienza di mezzi di trasporto |
| Nord/Pas-de-Calais | | | | | | | | | | |
| Fond/Interno | 1955 | 7,26 | 3,08 | 0,18 | 1,15 | 8,18 | — | 19,85 | — | — |
| | 1956 | 7,86 | 3,05 | 0,17 | 1,31 | 7,27 | — | 19,66 | — | — |
| Jour/Esterno | 1955 | 5,53 | 0,88 | 0,08 | 0,14 | 7,67 | — | 14,30 | — | — |
| | 1956 | 5,65 | 0,99 | 0,07 | 0,13 | 7,74 | — | 14,58 | — | — |
| Fond et Jour Interno e esterno | 1955 | 6,74 | 2,42 | 0,15 | 0,85 | 8,03 | — | 18,19 | — | — |
| | 1956 | 7,19 | 2,42 | 0,14 | 0,96 | 7,41 | — | 18,12 | — | — |
| Lorraine/Lorena | | | | | | | | | | |
| Fond/Interno | 1955 | 4,07 | 3,79 | 0,27 | 1,98 | 6,97 | — | 17,08 | — | — |
| | 1956 | 4,44 | 4,14 | 0,32 | 1,97 | 6,77 | — | 17,64 | — | — |
| Jour/Esterno | 1955 | 3,91 | 1,56 | 0,15 | 0,73 | 7,20 | — | 13,54 | — | — |
| | 1956 | 4,14 | 1,82 | 0,15 | 0,68 | 7,33 | — | 14,12 | — | — |
| Fond et Jour Interno e esterno | 1955 | 4,02 | 3,10 | 0,23 | 1,59 | 7,04 | — | 15,98 | — | — |
| | 1956 | 4,35 | 3,43 | 0,27 | 1,58 | 6,95 | — | 16,58 | — | — |
| Centre Midi | | | | | | | | | | |
| Fond/Interno | 1955 | 6,45 | 4,32 | 0,29 | 0,62 | 7,32 | — | 19,00 | 2,37 | — |
| | 1956 | 6,77 | 4,70 | 0,30 | 0,63 | 7,29 | — | 19,69 | — | — |
| Jour/Esterno | 1955 | 6,28 | 1,50 | 0,21 | 0,16 | 7,44 | — | 15,59 | 1,97 | — |
| | 1956 | 6,54 | 1,65 | 0,21 | 0,16 | 7,53 | — | 16,09 | — | — |
| Fond et Jour Interno e esterno | 1955 | 6,40 | 3,40 | 0,26 | 0,46 | 7,36 | — | 17,88 | 2,24 | — |
| | 1956 | 6,69 | 3,70 | 0,27 | 0,48 | 7,37 | — | 18,51 | — | — |
| Sulcis | | | | | | | | | | |
| Fond/Interno | 1955 | 6,07 | 2,15 | 2,09 | 4,20 | 4,62 | 0,01 | 19,14 | — | — |
| | 1956 | 5,67 | 2,05 | 1,10 | 3,90 | 4,65 | 0,08 | 17,45 | — | — |
| Jour/Esterno | 1955 | 3,69 | 0,62 | 1,47 | 1,75 | 4,15 | 0,00 | 11,68 | — | — |
| | 1956 | 2,54 | 0,43 | 0,58 | 0,65 | 4,35 | 0,06 | 8,61 | — | — |
| Fond et Jour Interno e esterno | 1955 | 5,35 | 1,68 | 1,90 | 3,46 | 4,48 | 0,01 | 16,88 | — | — |
| | 1956 | 4,97 | 1,69 | 0,98 | 3,18 | 4,58 | 0,08 | 15,48 | — | — |

(a) Présences possibles = présences + absences · *Presenze possibili = presenze + assenze*(b) Funérailles, cérémonies commémoratives · *Funerali, cerimonie commemorative*

Assenze nell'esercizio di miniera
in % delle presenze possibili (a) durante i giorni lavorativi


36

C

| techniques e tecnici | | motifs divers · per motivi vari | | | | Total général Totale generale | Période Periodo | Bassin Bacino | |
|---|-----------------|-------------------------------------|---|---|-----------------|--|--------------------|---|-------------------|
| Motifs d'ordre technique Motivi d'ordine tecnico | Total Totale | Fêtes locales Feste locali | Grèves collectives Scioperi collettivi | Autres motifs (b) Altri motivi (b) | Total Totale | | | | |
| 0,01 | 0,01 | — | 0,04 | 0,01 | 0,05 | 19,91 | 1955 | Nord-Pas-de-Calais Fond/Interno | |
| 0,00 | 0,00 | — | 0,12 | 0,00 | 0,12 | 19,78 | 1956 | | |
| 0,00 | 0,00 | — | 0,00 | 0,00 | 0,01 | 14,31 | 1955 | | Jour/Esterno |
| 0,00 | 0,00 | — | 0,01 | 0,00 | 0,01 | 14,59 | 1956 | | |
| 0,01 | 0,01 | — | 0,03 | 0,01 | 0,04 | 18,24 | 1955 | | Fond et Jour |
| 0,00 | 0,00 | — | 0,09 | 0,00 | 0,09 | 18,21 | 1956 | | Interno e esterno |
| | | | | | | | | Lorraine/Lorena | |
| 0,05 | 0,05 | 0,23 | 0,34 | 0,82 | 1,39 | 18,52 | 1955 | Fond/Interno | |
| 0,06 | 0,06 | 0,23 | 0,34 | 0,58 | 1,15 | 18,85 | 1956 | | |
| 0,02 | 0,02 | 0,20 | 0,07 | 0,07 | 0,97 | 14,53 | 1955 | Jour/Esterno | |
| 0,01 | 0,01 | 0,19 | 0,06 | 0,49 | 0,74 | 14,87 | 1956 | | |
| 0,04 | 0,04 | 0,22 | 0,26 | 0,78 | 1,26 | 17,28 | 1955 | Fond et Jour | |
| 0,04 | 0,04 | 0,22 | 0,25 | 0,55 | 1,02 | 17,64 | 1956 | Interno e esterno | |
| | | | | | | | | Centre Midi | |
| 0,14 | 2,51 | 0,11 | 0,37 | 0,11 | 0,59 | 22,10 | 1955 | Fond/Interno | |
| 0,12 | 0,12 | 0,17 | 0,46 | 0,10 | 0,73 | 20,54 | 1956 | | |
| 0,06 | 2,03 | 0,10 | 0,11 | 0,07 | 0,28 | 17,90 | 1955 | Jour/Esterno | |
| 0,04 | 0,04 | 0,14 | 0,08 | 0,04 | 0,26 | 16,39 | 1956 | | |
| 0,12 | 2,36 | 0,11 | 0,28 | 0,09 | 0,48 | 20,72 | 1955 | Fond et Jour | |
| 0,09 | 0,09 | 0,16 | 0,34 | 0,08 | 0,58 | 19,18 | 1956 | Interno e esterno | |
| | | | | | | | | Sulcis | |
| 0,04 | 0,04 | — | 1,61 | — | 1,61 | 20,79 | 1955 | Fond/Interno | |
| 0,01 | — | — | 1,50 | — | 1,50 | 18,96 | 1956 | | |
| 0,02 | 0,02 | — | 1,04 | — | 1,04 | 12,74 | 1955 | Jour/Esterno | |
| — | — | — | 0,90 | — | 0,90 | 9,51 | 1956 | | |
| 0,04 | 0,04 | — | 1,44 | — | 1,44 | 18,36 | 1955 | Fond et Jour | |
| 0,01 | — | — | 1,37 | — | 1,37 | 16,86 | 1956 | Interno e esterno | |

RÉCEPTIONS DE CHARBON EN PROVENANCE
DES PAYS DE LA COMMUNAUTÉ
ET IMPORTATIONS EN PROVENANCE DE PAYS TIERS

*ARRIVI DI CARBONE DAI PAESI DELLA COMUNITÀ
E IMPORTAZIONI DA PAESI TERZI*



Houille · Carbon fossile

Réceptions en provenance des pays de la Communauté et importations en provenance de pays tiers
Arrivi dai paesi della Comunità e importazioni da paesi terzi

1.000 t

| Période Periodo | Pays de réception · Paesi riceventi | | | | | | | |
|--|--|--------------------|-------------------|-------|------------------|--|-------------------------|-----------------------------|
| | Allemagne (R. F.) sans la Sarre Germania (R. F.) escl. la Sarre | Belgique Belgio | France Francia | Sarre | Italie Italia | Luxembour- bourg Lussembur- burgo | Pays-Bas Paesi Bassi | Commu- nauté Comunità |
| Réceptions en provenance de la Communauté · Arrivi dai paesi della Comunità | | | | | | | | |
| 1951 | 3.573 | 362 | 7.420 | 1.050 | 4.275 | 339 | 2.692 | 19.711 |
| 1952 | 3.953 | 442 | 7.618 | 1.092 | 3.719 | 307 | 2.419 | 19.550 |
| 1953 | 4.413 | 1.047 | 8.549 | 934 | 4.705 | 270 | 3.448 | 23.366 |
| 1954 | 4.442 | 2.872 | 9.034 | 895 | 4.520 | 281 | 4.984 | 27.028 |
| 1955 | 6.606 | 2.180 | 7.883 | 1.021 | 3.497 | 291 | 5.029 | 26.507 |
| 1956 | 4.593 | 1.965 | 7.853 | 938 | 3.324 | 319 | 3.645 | 22.637 |
| 1956 X | 391 | 213 | 664 | 81 | 281 | 26 | 304 | 1.960 |
| XI | 348 | 198 | 637 | 66 | 232 | 30 | 314 | 1.826 |
| XII | 304 | 218 | 594 | 71 | 233 | 24 | 284 | 1.728 |
| 1957 I | 380 | 208 | 729 | 67 | 286 | 27 | 297 | 1.994 |
| II | 363 | 194 | 654 | 74 | 308 | 26 | 264 | 1.882 |
| III | 350 | 265 | 764 | 83 | 289 | 27 | 304 | 2.081 |
| IV | 347 | 221 | 756 | 84 | 267 | 25 | 336 | 2.036 |
| V | 375 | 223 | 741 | 94 | 305 | 26 | 344 | 2.108 |
| VI p | 317 | 161 | 618 | 73 | 271 | 24 | 292 | 1.756 |
| VII p | 387 | 139 | 721 | 101 | 227 | 27 | 300 | 1.902 |
| Importations en provenance de pays tiers · Importazioni dai paesi terzi | | | | | | | | |
| 1951 | 6.000 | 1.832 | 6.340 | — | 6.533 | 8 | 2.521 | 23.234 |
| 1952 | 7.879 | 1.173 | 5.361 | — | 5.077 | 67 | 2.707 | 22.264 |
| 1953 | 5.045 | 1.133 | 1.615 | — | 4.222 | 6 | 1.802 | 13.823 |
| 1954 | 3.881 | 852 | 2.215 | — | 4.842 | 5 | 2.129 | 13.924 |
| 1955 | 9.271 | 1.453 | 2.901 | — | 6.820 | — | 2.603 | 23.048 |
| 1956 | 13.682 | 2.822 | 8.804 | — | 7.581 | 37 | 5.120 | 38.046 |
| 1956 X | 1.406 | 351 | 942 | — | 686 | 4 | 504 | 3.894 |
| XI | 1.212 | 491 | 906 | — | 674 | 8 | 582 | 3.874 |
| XII | 810 | 346 | 737 | — | 706 | 11 | 580 | 3.189 |
| 1957 I | 914 | 332 | 823 | — | 846 | 9 | 403 | 3.327 |
| II | 1.015 | 300 | 989 | — | 685 | 1 | 399 | 3.389 |
| III | 1.199 | 295 | 1.113 | — | 761 | — | 419 | 3.787 |
| IV | 1.243 | 228 | 929 | — | 628 | 5 | 483 | 3.517 |
| V | 1.839 | 217 | 895 | 0 | 696 | — | 587 | 4.233 |
| VI p | 1.641 | 178 | 855 | — | 753 | — | 609 | 4.036 |
| VII p | 1.717 | 224 | 846 | — | 642 | — | 477 | 3.907 |

Houille · Carbon fossile

Importations en provenance des U.S.A. et de Grande-Bretagne · Importazioni dagli Stati Uniti e dalla Gran Bretagna

1.000 t

| Période Periodo | Pays de réception · Paesi riceventi | | | | | | | |
|---|--|--------------------|-------------------|-------|------------------|---------------------------------|-------------------------|----------------------------|
| | Allemagne (R. F.) sans la Sarre Germania (R. F.) escl. la Sarre | Belgique Belgio | France Francia | Sarre | Italie Italia | Luxembour Lussembur burgo | Pays-Bas Paesi Bassi | Commu nauté Comunità |
| Importations en provenance des U.S.A. · Importazioni dagli Stati Uniti | | | | | | | | |
| 1951 | 5.767 | 1.454 | 4.490 | — | 4.419 | 8 | 2.236 | 18.374 |
| 1952 | 7.377 | 794 | 3.138 | — | 2.885 | — | 2.108 | 16.302 |
| 1953 | 3.421 | 664 | 289 | — | 1.609 | — | 701 | 6.684 |
| 1954 | 1.823 | 253 | 55 | — | 2.852 | — | 1.181 | 6.164 |
| 1955 | 6.998 | 784 | 802 | — | 5.632 | — | 1.719 | 15.935 |
| 1956 | 11.486 | 1.980 | 6.053 | — | 6.665 | 37 | 4.169 | 30.389 |
| 1956 X | 1.223 | 269 | 701 | — | 603 | 4 | 422 | 3.222 |
| XI | 1.056 | 401 | 661 | — | 602 | 8 | 507 | 3.235 |
| XII | 697 | 216 | 480 | — | 636 | 11 | 500 | 2.540 |
| 1957 I | 797 | 245 | 592 | — | 777 | 9 | 352 | 2.772 |
| II | 898 | 192 | 756 | — | 620 | 1 | 357 | 2.825 |
| III | 1.030 | 226 | 814 | — | 732 | — | 359 | 3.162 |
| IV | 1.142 | 184 | 658 | — | 608 | 3 | 410 | 3.006 |
| V | 1.750 | 170 | 657 | 0 | 654 | — | 490 | 3.721 |
| VI p | 1.557 | 116 | 649 | — | 726 | — | 516 | 3.563 |
| VII p | 1.635 | 176 | 567 | — | 605 | — | 404 | 3.387 |
| Importations en provenance de Grande-Bretagne · Importazioni dalla Gran Bretagna | | | | | | | | |
| 1951 | 131 | 352 | 593 | — | 571 | — | 212 | 1.859 |
| 1952 | 482 | 337 | 1.125 | — | 1.083 | 67 | 422 | 3.516 |
| 1953 | 1.521 | 420 | 448 | — | 1.704 | 6 | 986 | 5.085 |
| 1954 | 1.633 | 526 | 994 | — | 1.324 | 5 | 809 | 5.291 |
| 1955 | 1.339 | 485 | 950 | — | 781 | — | 750 | 4.305 |
| 1956 | 1.099 | 597 | 777 | — | 380 | — | 713 | 3.567 |
| 1956 X | 78 | 59 | 62 | — | 11 | — | 56 | 266 |
| XI | 57 | 70 | 73 | — | 21 | — | 69 | 290 |
| XII | 53 | 80 | 74 | — | 15 | — | 65 | 286 |
| 1957 I | 54 | 74 | 65 | — | 16 | — | 45 | 254 |
| II | 49 | 68 | 75 | — | 19 | — | 34 | 245 |
| III | 58 | 60 | 82 | — | 8 | — | 59 | 267 |
| IV | 49 | 41 | 58 | — | 8 | 2 | 69 | 227 |
| V | 49 | 41 | 62 | — | 10 | — | 73 | 234 |
| VI p | 43 | 50 | 69 | — | 14 | — | 90 | 266 |
| VII p | 38 | 46 | 66 | — | 14 | — | 65 | 229 |

Houille • Carbon fossile

Importations en provenance de Pologne et d'U.R.S.S. • Importazioni dalla Polonia e dall'U.R.S.S.

1.000 t

| Période Periodo | Pays de réception • Paesi riceventi | | | | | | | Commu- nauté Comunità |
|---|--|--------------------|-------------------|-------|------------------|-------------------------------------|-------------------------|-----------------------------|
| | Allemagne (R. F.) sans la Sarre Germania (R. F.) escl. la Sarre | Belgique Belgio | France Francia | Sarre | Italie Italia | Luxem- bourg Lussem- burgo | Pays-Bas Paesi Bassi | |
| Importations en provenance de Pologne • Importazioni dalla Polonia | | | | | | | | |
| 1951 | 101 | 7 | 967 | — | 895 | — | 20 | 1.990 |
| 1952 | 9 | 5 | 752 | — | 741 | — | 121 | 1.628 |
| 1953 | 76 | — | 480 | — | 613 | — | 24 | 1.193 |
| 1954 | 262 | 6 | 514 | — | 375 | — | — | 1.157 |
| 1955 | 714 | — | 438 | — | 106 | — | — | 1.258 |
| 1956 | 861 | 30 | 1.208 | — | 133 | — | 4 | 2.235 |
| 1956 X | 70 | 2 | 136 | — | 22 | — | — | 229 |
| XI | 83 | 14 | 136 | — | 11 | — | — | 243 |
| XII | 56 | 14 | 119 | — | 30 | — | — | 222 |
| 1957 I | 57 | 9 | 111 | — | 10 | — | — | 187 |
| II | 57 | 13 | 122 | — | 13 | — | — | 205 |
| III | 101 | — | 153 | — | — | — | — | 254 |
| IV | 46 | — | 131 | — | — | — | — | 178 |
| V | 29 | — | 134 | — | — | — | — | 163 |
| VI p | 28 | — | 88 | — | 2 | — | — | 119 |
| VII p | 18 | — | 132 | — | — | — | — | 150 |
| Importations en provenance d'U.R.S.S. • Importazioni dall'U.R.S.S. | | | | | | | | |
| 1951 | — | — | 190 | — | 150 | — | 29 | 369 |
| 1952 | — | 33 | 199 | — | 114 | — | 36 | 382 |
| 1953 | — | 46 | 260 | — | 46 | — | 80 | 432 |
| 1954 | 0 | 62 | 404 | — | 111 | — | 135 | 712 |
| 1955 | 69 | 124 | 550 | — | 208 | — | 128 | 1.079 |
| 1956 | 96 | 68 | 611 | — | 229 | — | 171 | 1.175 |
| 1956 X | 8 | 10 | 39 | — | 33 | — | 14 | 104 |
| XI | 12 | 1 | 31 | — | 33 | — | 6 | 83 |
| XII | — | 7 | 44 | — | 14 | — | 4 | 69 |
| 1957 I | 3 | 4 | 39 | — | 38 | — | 6 | 91 |
| II | 8 | 12 | 34 | — | 19 | — | — | 73 |
| III | 8 | 4 | 51 | — | 15 | — | — | 79 |
| IV | 5 | 2 | 62 | — | 7 | — | — | 76 |
| V | 5 | 4 | 33 | — | 28 | — | 13 | 83 |
| VI p | 3 | 9 | 44 | — | 10 | — | 3 | 69 |
| VII p | 5 | 2 | 61 | — | 21 | — | 7 | 97 |

Houille · Carbon fossile

Importations en provenance de pays tiers autres que U.S.A., Grande-Bretagne, Pologne et U.R.S.S.

Importazioni da paesi terzi esclusi Stati Uniti, Gran Bretagna, Polonia e U.R.S.S.

1.000 t

| Période Periodo | Pays de réception · Paesi riceventi | | | | | | | |
|--------------------|--|--------------------|-------------------|-------|------------------|-------------------------------------|-------------------------|------------------------|
| | Allemagne (R. F.) sans la Sarre Germania (R. F.) escl. la Sarre | Belgique Belgio | France Francia | Sarre | Italie Italia | Luxem- bourg Lussem- burgo | Pays-Bas Paesi Bassi | Communauté Comunità |
| 1951 | 0 | 19 | 100 | — | 499 | — | 24 | 642 |
| 1952 | 11 | 4 | 148 | — | 254 | — | 19 | 436 |
| 1953 | 27 | 2 | 138 | — | 249 | — | 10 | 426 |
| 1954 | 163 | 4 | 248 | — | 179 | — | 4 | 598 |
| 1955 | 151 | 60 | 161 | — | 92 | — | 5 | 469 |
| 1956 | 141 | 147 | 155 | — | 174 | — | 63 | 680 |
| 1956 VII | 23 | 11 | 15 | — | 28 | — | 0 | 77 |
| VIII | 26 | 24 | 16 | — | 19 | — | 4 | 89 |
| IX | 18 | 9 | 28 | — | 17 | — | 1 | 73 |
| X | 26 | 10 | 6 | — | 18 | — | 12 | 72 |
| XI | 5 | 5 | 7 | — | 7 | — | 0 | 24 |
| XII | 2 | 30 | 17 | — | 11 | — | 11 | 71 |
| 1957 I | 2 | — | 14 | — | 6 | — | — | 22 |
| II | 2 | 13 | 2 | — | 14 | — | 9 | 40 |
| III | 2 | 5 | 12 | — | 6 | — | 1 | 26 |
| IV | 1 | 1 | 20 | — | 4 | — | 4 | 30 |
| V | 6 | 2 | 10 | — | 4 | — | 11 | 33 |
| VI p | 9 | 3 | 6 | — | 1 | — | 0 | 19 |
| VII p | 21 | — | 21 | — | 2 | — | 1 | 45 |

Les pays de réception ont notamment importé en provenance des pays suivants:

Allemagne (R. F.): Tchécoslovaquie, Norvège (Spitzberg), Espagne, Canada

Belgique: Afrique du Nord Française, Espagne, Indochine

France: Afrique du Nord Française, Afrique du Sud, Tonkin

Italie: Tchécoslovaquie, Yougoslavie, Afrique du Nord Française, Afrique du Sud, Bulgarie, Espagne

Pays-Bas: Afrique du Nord Française, Afrique du Sud

I paesi riceventi hanno importato particolarmente dai seguenti paesi:

Germania: (R. F.): Cecoslovacchia, Norvegia (Spitzberg), Spagna, Canada

Belgio: Africa del Nord Francese, Spagna, Indocina

Francia: Africa del Nord Francese, Africa del Sud, Tonkin

Italia: Cecoslovacchia, Jugoslavia, Africa del Nord Francese, Africa del Sud, Bulgaria, Spagna

Paesi Bassi: Africa del Nord Francese, Africa del Sud

Houille: Réceptions en provenance des pays de la Communauté et importations en provenance de pays tiers
Carbon fossile: Arrivi dai paesi della Comunità e importazioni da paesi terzi

1.000 t

| Période Periodo | Pays fournisseurs · Paesi fornitori | | | | | | |
|--------------------|--|-------------------|-------|-------------------------|-----------------|---------------------------|----------------------------------|
| | Pays de la Communauté · Paesi della Comunità | | | | | Pays tiers Paesi terzi | Total général Totale generale |
| | Belgique Belgio | France Francia | Sarre | Pays-Bas Paesi Bassi | Total Totale | | |
| 1951 | 37 | 387 | 3.149 | — | 3.573 | 6.000 | 9.573 |
| 1952 | 13 | 548 | 3.392 | — | 3.953 | 7.879 | 11.832 |
| 1953 | 107 | 834 | 3.462 | 10 | 4.413 | 5.045 | 9.458 |
| 1954 | 167 | 818 | 3.354 | 103 | 4.442 | 3.881 | 8.323 |
| 1955 | 983 | 1.274 | 4.049 | 299 | 6.606 | 9.271 | 15.877 |
| 1956 | 454 | 386 | 3.531 | 221 | 4.593 | 13.682 | 18.275 |
| 1956 I | 56 | 65 | 346 | 22 | 488 | 1.107 | 1.596 |
| II | 16 | 39 | 314 | 11 | 379 | 662 | 1.042 |
| III | 28 | 42 | 334 | 30 | 435 | 1.130 | 1.564 |
| IV | 52 | 28 | 292 | 17 | 389 | 900 | 1.289 |
| V | 50 | 31 | 261 | 20 | 362 | 1.098 | 1.460 |
| VI | 56 | 29 | 297 | 15 | 398 | 1.153 | 1.551 |
| VII | 51 | 26 | 289 | 18 | 384 | 1.303 | 1.687 |
| VIII | 30 | 29 | 284 | 24 | 368 | 1.432 | 1.800 |
| IX | 33 | 24 | 271 | 18 | 346 | 1.468 | 1.814 |
| X | 36 | 24 | 309 | 22 | 391 | 1.406 | 1.797 |
| XI | 28 | 23 | 284 | 14 | 348 | 1.212 | 1.561 |
| XII | 18 | 25 | 250 | 10 | 304 | 810 | 1.114 |
| 1957 I | 18 | 37 | 312 | 14 | 380 | 914 | 1.294 |
| II | 15 | 36 | 298 | 14 | 363 | 1.015 | 1.378 |
| III | 19 | 34 | 278 | 20 | 350 | 1.199 | 1.549 |
| IV | 10 | 39 | 279 | 19 | 347 | 1.243 | 1.590 |
| V | 12 | 42 | 299 | 22 | 375 | 1.839 | 2.214 |
| VI p | 16 | 36 | 246 | 19 | 317 | 1.641 | 1.957 |
| VII p | 18 | 41 | 305 | 24 | 387 | 1.717 | 2.104 |

C 42

Houille: Réceptions en provenance des pays de la Communauté et importations en provenance de pays tiers
 Carbon fossile: Arrivi dai paesi della Comunità e importazioni da paesi terzi

1.000 t

| Période Periodo | Pays fournisseurs • Paesi fornitori | | | | | | Pays tiers Paesi terzi | Total général Totale generale |
|--------------------|--|-------------------|-------|-------------------------|-------|-----------------|---------------------------------|--|
| | Pays de la Communauté • Paesi della Comunità | | | | | Total Totale | | |
| | Allemagne (R. F.) sans la Sarre Germania (R. F.) escl. la Sarre | France Francia | Sarre | Pays-Bas Paesi Bassi | | | | |
| 1951 | 360 | 1 | — | 1 | 362 | 1.832 | 2.194 | |
| 1952 | 324 | 111 | — | 7 | 442 | 1.173 | 1.615 | |
| 1953 | 726 | 150 | — | 171 | 1.047 | 1.133 | 2.180 | |
| 1954 | 2.017 | 337 | 3 | 516 | 2.872 | 852 | 3.725 | |
| 1955 | 1.260 | 572 | 2 | 346 | 2.180 | 1.453 | 3.634 | |
| 1956 | 1.188 | 435 | — | 342 | 1.965 | 2.822 | 4.787 | |
| 1956 I | 71 | 24 | — | 38 | 134 | 165 | 298 | |
| II | 44 | 7 | — | 13 | 64 | 132 | 196 | |
| III | 80 | 23 | — | 35 | 139 | 196 | 335 | |
| IV | 74 | 36 | — | 30 | 139 | 180 | 319 | |
| V | 66 | 43 | — | 26 | 135 | 112 | 248 | |
| VI | 96 | 46 | — | 32 | 174 | 218 | 392 | |
| VII | 104 | 39 | — | 27 | 170 | 202 | 372 | |
| VIII | 129 | 42 | — | 27 | 197 | 216 | 413 | |
| IX | 120 | 37 | — | 27 | 184 | 213 | 397 | |
| X | 132 | 48 | — | 33 | 213 | 351 | 564 | |
| XI | 128 | 43 | — | 26 | 198 | 491 | 689 | |
| XII | 143 | 47 | — | 27 | 218 | 346 | 564 | |
| 1957 I | 131 | 42 | — | 34 | 208 | 332 | 539 | |
| II | 121 | 34 | — | 39 | 194 | 300 | 494 | |
| III | 183 | 49 | — | 33 | 265 | 295 | 560 | |
| IV | 149 | 44 | — | 27 | 221 | 228 | 449 | |
| V | 144 | 42 | — | 37 | 223 | 217 | 440 | |
| VI | 110 | 23 | — | 28 | 161 | 178 | 339 | |
| VII p | 97 | 19 | — | 24 | 139 | 224 | 363 | |

Houille: Réceptions en provenance des pays de la Communauté et importations en provenance de pays tiers
 Carbon fossile: Arrivi dai paesi della Comunità e importazioni da paesi terzi

1.000 t

| Période Periodo | Pays fournisseurs · Paesi fornitori | | | | | | |
|--------------------|--|--------------------|-------|-------------------------|-----------------|---------------------------|----------------------------------|
| | Pays de la Communauté · Paesi della Comunità | | | | | Pays tiers Paesi terzi | Total général Totale generale |
| | Allemagne (R. F.) sans la Sarre Germania (R. F.) escl. la Sarre | Belgique Belgio | Sarre | Pays-Bas Paesi Bassi | Total Totale | | |
| 1951 | 2.730 | 447 | 4.243 | — | 7.420 | 6.340 | 13.760 |
| 1952 | 2.785 | 1.063 | 3.770 | — | 7.618 | 5.361 | 12.979 |
| 1953 | 2.987 | 1.569 | 3.936 | 57 | 8.549 | 1.615 | 10.164 |
| 1954 | 3.402 | 1.300 | 3.998 | 334 | 9.034 | 2.215 | 11.248 |
| 1955 | 2.697 | 1.229 | 3.692 | 265 | 7.883 | 2.901 | 10.784 |
| 1956 | 2.728 | 1.118 | 3.783 | 224 | 7.853 | 8.804 | 16.657 |
| 1956 I | 217 | 119 | 371 | 21 | 728 | 510 | 1.238 |
| II | 165 | 55 | 322 | 7 | 550 | 493 | 1.043 |
| III | 232 | 117 | 350 | 22 | 721 | 624 | 1.346 |
| IV | 208 | 115 | 307 | 21 | 651 | 641 | 1.293 |
| V | 203 | 103 | 308 | 18 | 633 | 594 | 1.227 |
| VI | 219 | 108 | 347 | 23 | 696 | 658 | 1.355 |
| VII | 239 | 93 | 308 | 27 | 667 | 858 | 1.524 |
| VIII | 271 | 76 | 305 | 19 | 670 | 971 | 1.641 |
| IX | 270 | 63 | 300 | 8 | 641 | 872 | 1.513 |
| X | 242 | 88 | 317 | 16 | 664 | 942 | 1.606 |
| XI | 228 | 97 | 287 | 25 | 637 | 906 | 1.543 |
| XII | 232 | 84 | 262 | 16 | 594 | 734 | 1.329 |
| 1957 I | 290 | 79 | 336 | 24 | 729 | 823 | 1.552 |
| II | 255 | 70 | 310 | 19 | 654 | 989 | 1.643 |
| III | 304 | 105 | 339 | 16 | 764 | 1.113 | 1.878 |
| IV | 337 | 96 | 310 | 13 | 756 | 929 | 1.686 |
| V | 304 | 101 | 317 | 19 | 741 | 895 | 1.636 |
| VI p | 220 | 111 | 268 | 19 | 618 | 855 | 1.474 |
| VII p | 264 | 112 | 325 | 20 | 721 | 846 | 1.567 |

Houille: Réceptions en provenance des pays de la Communauté et importations en provenance de pays tiers
Carbon fossile: Arrivi dai paesi della Comunità e importazioni da paesi terzi

1.000 t

| Période Periodo | Pays fournisseurs · Paesi fornitori | | | | Total général Totale generale |
|--------------------|--|-------------------|-----------------|---------------------------|----------------------------------|
| | Pays de la Communauté · Paesi della Comunità | | | Pays tiers Paesi terzi | |
| | Allemagne (R. F.) sans la Sarre Germania (R. F.) escl. la Sarre | France Francia | Total Totale | | |
| 1951 | 834 | 216 | 1.050 | — | 1.050 |
| 1952 | 940 | 152 | 1.092 | — | 1.092 |
| 1953 | 755 | 179 | 934 | — | 934 |
| 1954 | 741 | 154 | 895 | — | 895 |
| 1955 | 820 | 202 | 1.021 | — | 1.021 |
| 1956 | 810 | 128 | 938 | — | 938 |
| 1956 I | 67 | 12 | 79 | — | 79 |
| II | 73 | 7 | 80 | — | 80 |
| III | 65 | 12 | 78 | — | 78 |
| IV | 63 | 13 | 76 | — | 76 |
| V | 66 | 19 | 85 | — | 85 |
| VI | 67 | 14 | 81 | — | 81 |
| VII | 74 | 11 | 85 | — | 85 |
| VIII | 66 | 9 | 75 | — | 75 |
| IX | 72 | 8 | 80 | — | 80 |
| X | 72 | 9 | 81 | — | 81 |
| XI | 59 | 7 | 66 | — | 66 |
| XII | 64 | 7 | 71 | — | 71 |
| 1957 I | 62 | 5 | 67 | — | 67 |
| II | 67 | 6 | 74 | — | 74 |
| III | 78 | 5 | 83 | — | 83 |
| IV | 76 | 8 | 84 | — | 84 |
| V | 83 | 11 | 94 | 0 | 95 |
| VI | 60 | 13 | 73 | — | 73 |
| VII p | 83 | 18 | 101 | — | 101 |

Houille: Réceptions en provenance des pays de la Communauté et importations en provenance de pays tiers
 Carbon fossile: Arrivi dai paesi della Comunità e importazioni da paesi terzi

1.000 t

| Période Periodo | Pays fournisseurs · Paesi fornitori | | | | | | |
|--------------------|--|--------------------|-------------------|-------|-----------------|---------------------------|----------------------------------|
| | Pays de la Communauté · Paesi della Comunità | | | | | Pays tiers Paesi terzi | Total général Totale generale |
| | Allemagne (R. F.) sans la Sarre Germania (R. F.) escl. la Sarre | Belgique Belgio | France Francia | Sarre | Total Totale | | |
| 1951 | 3.078 | 562 | 635 (a) | . | 4.275 | 6.533 | 10.808 |
| 1952 | 2.923 | 571 | 225 (a) | . | 3.719 | 5.077 | 8.796 |
| 1953 | 3.421 | 790 | 490 (a) | . | 4.705 (b) | 4.222 | 8.927 |
| 1954 | 3.507 | 601 | 183 | 230 | 4.520 | 4.842 | 9.362 |
| 1955 | 2.846 | 200 | 278 | 173 | 3.497 | 6.820 | 10.317 |
| 1956 | 2.883 | 89 | 188 | 164 | 3.324 | 7.581 | 10.905 |
| 1956 I | 247 | 14 | 17 | 17 | 295 | 516 | 812 |
| II | 230 | 9 | 14 | 11 | 263 | 573 | 837 |
| III | 229 | 8 | 19 | 18 | 273 | 610 | 884 |
| IV | 248 | 0 | 18 | 10 | 276 | 482 | 758 |
| V | 240 | 13 | 15 | 13 | 282 | 645 | 927 |
| VI | 282 | 9 | 25 | 14 | 331 | 588 | 919 |
| VII | 305 | 8 | 15 | 10 | 337 | 630 | 967 |
| VIII | 227 | 2 | 14 | 17 | 260 | 696 | 956 |
| IX | 227 | 9 | 12 | 13 | 260 | 746 | 1.006 |
| X | 238 | 10 | 19 | 14 | 281 | 686 | 967 |
| XI | 200 | 8 | 12 | 13 | 232 | 674 | 906 |
| XII | 210 | 1 | 8 | 14 | 233 | 706 | 939 |
| 1957 I | 255 | 10 | 10 | 12 | 286 | 846 | 1.133 |
| II | 281 | 0 | 12 | 15 | 308 | 685 | 993 |
| III | 259 | 6 | 14 | 11 | 289 | 761 | 1.050 |
| IV | 234 | 4 | 17 | 12 | 267 | 628 | 895 |
| V | 278 | 3 | 14 | 10 | 305 | 696 | 1.000 |
| VI p | 258 | — | 5 | 8 | 271 | 753 | 1.026 |
| VII p | 215 | — | 6 | 6 | 227 | 642 | 869 |

(a) Y compris les quantités en provenance de la Sarre · Compresi i quantitativi provenienti dalla Sarre

(b) Y compris 4 en provenance des Pays-Bas · Compresi 4 provenienti dai Paesi Bassi

C 46

Houille: Réceptions en provenance des pays de la Communauté et importations en provenance de pays tiers
 Carbon fossile: Arrivi dai paesi della Comunità e importazioni da paesi terzi

1.000 t

| Période Periodo | Pays fournisseurs • Paesi fornitori | | | | | | |
|--------------------|--|--------------------|-------------------|-------|-----------------|---------------------------------|--|
| | Pays de la Communauté • Paesi della Comunità | | | | | Pays tiers Paesi terzi | Total général Totale generale |
| | Allemagne (R. F.) sans la Sarre Germania (R. F.) escl. la Sarre | Belgique Belgio | France Francia | Sarre | Total Totale | | |
| 1951 | 164 | 19 | 75 | 81 | 339 | 8 | 347 |
| 1952 | 103 | 48 | 74 | 82 | 307 | 67 | 374 |
| 1953 | 128 | 13 | 63 | 66 | 270 | 6 | 276 |
| 1954 | 118 | 31 | 66 | 66 | 281 | 5 | 286 |
| 1955 | 119 | 41 | 61 | 71 | 291 | — | 291 |
| 1956 | 135 | 49 | 64 | 71 | 319 | 37 | 356 |
| 1956 I | 10 | 4 | 6 | 6 | 26 | — | 26 |
| II | 13 | 3 | 3 | 6 | 25 | — | 25 |
| III | 12 | 4 | 6 | 6 | 27 | — | 27 |
| IV | 10 | 4 | 5 | 6 | 26 | — | 26 |
| V | 7 | 5 | 5 | 6 | 23 | — | 23 |
| VI | 12 | 4 | 6 | 6 | 29 | — | 29 |
| VII | 14 | 4 | 5 | 6 | 29 | — | 29 |
| VIII | 11 | 5 | 6 | 6 | 28 | 6 | 34 |
| IX | 10 | 3 | 5 | 6 | 24 | 8 | 32 |
| X | 10 | 4 | 5 | 6 | 26 | 4 | 30 |
| XI | 14 | 5 | 5 | 6 | 30 | 8 | 38 |
| XII | 12 | 3 | 5 | 5 | 24 | 11 | 35 |
| 1957 I | 11 | 3 | 6 | 6 | 27 | 9 | 35 |
| II | 13 | 3 | 5 | 5 | 26 | 1 | 28 |
| III | 12 | 4 | 4 | 7 | 27 | 0 | 27 |
| IV | 11 | 3 | 5 | 6 | 25 | 5 | 30 |
| V | 12 | 4 | 4 | 6 | 26 | — | 26 |
| VI | 9 | 4 | 5 | 5 | 24 | — | 24 |
| VII | 11 | 4 | 7 | 5 | 27 | — | 27 |

Houille: Réceptions en provenance des pays de la Communauté et Importations en provenance de pays tiers
Carbon fossile: Arrivi dai paesi della Comunità e importazioni da paesi terzi

1.000 t

| Période Periodo | Pays fournisseurs · Paesi fornitori | | | | | | |
|--------------------|--|--------------------|-------------------|-------|-----------------|---------------------------|----------------------------------|
| | Pays de la Communauté · Paesi della Comunità | | | | | Pays tiers Paesi terzi | Total général Totale generale |
| | Allemagne (R. F.) sans la Sarre Germania (R. F.) escl. la Sarre | Belgique Belgio | France Francia | Sarre | Total Totale | | |
| 1951 | 2.304 | 325 | 63 | — | 2.692 | 2.521 | 5.213 |
| 1952 | 1.941 | 478 | — | — | 2.419 | 2.707 | 5.126 |
| 1953 | 2.346 | 1.017 | 80 | 5 | 3.448 | 1.802 | 5.250 |
| 1954 | 2.820 | 2.154 | 10 | — | 4.984 | 2.129 | 7.112 |
| 1955 | 2.197 | 2.560 | 260 | 13 | 5.029 | 2.603 | 7.632 |
| 1956 | 2.017 | 1.597 | 29 | 1 | 3.645 | 5.120 | 8.765 |
| 1956 I | 158 | 155 | 4 | — | 317 | 252 | 569 |
| II | 110 | 78 | 5 | 0 | 193 | 365 | 559 |
| III | 161 | 149 | 3 | — | 313 | 375 | 689 |
| IV | 170 | 150 | 6 | — | 326 | 392 | 717 |
| V | 166 | 152 | 1 | — | 319 | 503 | 821 |
| VI | 211 | 169 | 1 | — | 380 | 332 | 712 |
| VII | 184 | 123 | 1 | — | 308 | 405 | 714 |
| VIII | 189 | 106 | 4 | — | 299 | 409 | 708 |
| IX | 182 | 104 | 2 | — | 288 | 420 | 707 |
| X | 159 | 145 | 1 | — | 304 | 505 | 809 |
| XI | 173 | 140 | 0 | 1 | 314 | 582 | 896 |
| XII | 155 | 127 | 2 | — | 284 | 580 | 864 |
| 1957 I | 158 | 137 | 1 | — | 297 | 403 | 700 |
| II | 146 | 118 | — | — | 264 | 399 | 663 |
| III | 179 | 121 | 3 | — | 304 | 419 | 723 |
| IV | 177 | 151 | 8 | — | 336 | 483 | 820 |
| V | 175 | 163 | 7 | — | 344 | 587 | 931 |
| VI p | 141 | 147 | 4 | — | 292 | 609 | 901 |
| VII p | 157 | 141 | 2 | — | 300 | 477 | 777 |

Coke de four: Réceptions en provenance des pays de la Communauté et importations en provenance de pays tiers
 Coke da cokeria: Arrivi dai paesi della Comunità e importazioni da paesi terzi

1.000 t

| Période Periodo | En provenance des pays de la Communauté · Dai paesi della Comunità | | | | | | | | Importations de pays tiers Total Importazioni da paesi terzi Totale |
|--------------------|--|--------------------|-------------------|-------|------------------|-------------------------------------|-------------------------|-------|--|
| | Pays de réception · Paesi destinatari | | | | | | | | |
| | Allemagne (R.F.) sans la Sarre Germania (R.F.) escl. la Sarre | Belgique Belgio | France Francia | Sarre | Italie Italia | Luxem- bourg Lussem- burgo | Pays-Bas Paesi Bassi | Total | |
| 1951 | 152 | 6 | 4.491 | 41 | — | 3.166 | 153 | 8.009 | 70 |
| 1952 | 297 | 0 | 5.104 | 44 | — | 3.305 | 179 | 8.929 | 111 |
| 1953 | 182 | 22 | 4.124 | 34 | 2 | 3.098 | 270 | 7.732 | 58 |
| 1954 | 202 | 78 | 3.815 | 36 | 16 | 3.113 | 354 | 7.614 | 102 |
| 1955 | 272 | 135 | 4.996 | 155 | 30 | 3.533 | 422 | 9.543 | 193 |
| 1956 | 382 | 128 | 5.213 | 165 | 9 | 3.644 | 349 | 9.890 | 515 |
| 1956 I | 51 | 12 | 448 | 9 | 4 | 305 | 33 | 862 | 27 |
| II | 15 | 9 | 387 | 10 | 1 | 267 | 22 | 711 | 22 |
| III | 54 | 12 | 443 | 15 | 1 | 321 | 38 | 884 | 36 |
| IV | 48 | 10 | 421 | 13 | 0 | 304 | 26 | 823 | 42 |
| V | 45 | 13 | 436 | 14 | 0 | 309 | 31 | 848 | 35 |
| VI | 41 | 11 | 428 | 22 | 0 | 294 | 29 | 824 | 25 |
| VII | 30 | 13 | 435 | 16 | 0 | 297 | 31 | 822 | 31 |
| VIII | 27 | 10 | 441 | 17 | 0 | 309 | 24 | 829 | 46 |
| IX | 17 | 8 | 437 | 14 | 0 | 329 | 25 | 831 | 63 |
| X | 18 | 11 | 458 | 11 | 0 | 301 | 37 | 835 | 51 |
| XI | 16 | 11 | 436 | 12 | 0 | 303 | 25 | 803 | 65 |
| XII | 20 | 9 | 441 | 12 | 0 | 305 | 26 | 814 | 71 |
| 1957 I | 24 | 11 | 446 | 13 | 1 | 305 | 28 | 828 | 85 |
| II | 21 | 15 | 421 | 11 | 1 | 283 | 28 | 779 | 95 |
| III | 16 | 18 | 495 | 15 | 1 | 317 | 31 | 892 | 77 |
| IV | 19 | 10 | 473 | 31 | 1 | 353 | 33 | 919 | 54 |
| V | 15 | 10 | 476 | 22 | 4 | 341 | 32 | 900 | 42 |
| VI p | 8 | 11 | 451 | 20 | 2 | 323 | 35 | 850 | 35 |
| VII p | 10 | 9 | 453 | 20 | | 333 | 28 | | |

Coke de four: Réceptions en provenance des pays de la Communauté et importations en provenance de pays tiers
Coke da cokeria: Arrivi dai paesi della Comunità e importazioni da paesi terzi

1.000 t

| Période Periodo | Pays fournisseurs · Paesi fornitori | | | | | | Pays tiers Paesi terzi | Total général Totale generale |
|--------------------|--|-------------------|-------|------------------|-------------------------|-----------------|---------------------------------|--|
| | Pays de la Communauté · Paesi della Comunità | | | | | | | |
| | Belgique Belgio | France Francia | Sarre | Italie Italia | Pays-Bas Paesi Bassi | Total Totale | | |
| 1951 | 3 | — | 149 | — | — | 152 | 68 | 220 |
| 1952 | 176 | — | 121 | — | — | 297 | 101 | 398 |
| 1953 | 23 | 11 | 146 | — | 2 | 182 | 55 | 237 |
| 1954 | 0 | 17 | 173 | — | 11 | 202 | 65 | 267 |
| 1955 | 19 | 27 | 142 | 60 | 24 | 272 | 137 | 409 |
| 1956 | 124 | 12 | 136 | 71 | 40 | 382 | 330 | 712 |
| 1956 I | 15 | 1 | 13 | 18 | 4 | 51 | 22 | 73 |
| II | 2 | 1 | 4 | 6 | 2 | 15 | 14 | 29 |
| III | 24 | 1 | 10 | 14 | 5 | 54 | 26 | 80 |
| IV | 20 | 3 | 13 | 10 | 3 | 49 | 26 | 75 |
| V | 19 | 1 | 14 | 8 | 2 | 45 | 28 | 72 |
| VI | 21 | 0 | 14 | 2 | 3 | 41 | 16 | 57 |
| VII | 6 | 0 | 14 | 6 | 4 | 30 | 19 | 48 |
| VIII | 5 | 1 | 12 | 4 | 4 | 27 | 32 | 60 |
| IX | 2 | 2 | 10 | 0 | 3 | 17 | 41 | 58 |
| X | 4 | 0 | 9 | — | 4 | 18 | 30 | 48 |
| XI | 3 | 0 | 10 | 1 | 2 | 16 | 35 | 51 |
| XII | 3 | 1 | 12 | 1 | 3 | 20 | 42 | 62 |
| 1957 I | 5 | 0 | 10 | 3 | 6 | 24 | 49 | 73 |
| II | 3 | 0 | 10 | 0 | 7 | 21 | 45 | 66 |
| III | 0 | 0 | 12 | — | 4 | 16 | 30 | 46 |
| IV | 4 | 1 | 12 | — | 1 | 19 | 15 | 34 |
| V | 2 | 1 | 12 | — | 1 | 15 | 16 | 32 |
| VI p | — | 1 | 7 | — | 0 | 8 | 8 | 16 |
| VII p | — | 0 | 10 | — | 0 | 10 | 14 | 25 |

Coke de four: Réceptions en provenance des pays de la Communauté et Importations en provenance de pays tiers
 Coke da cokeria: Arrivi dai paesi della Comunità e importazioni da paesi terzi

1.000 t

| Période Periodo | Pays fournisseurs · Paesi fornitori | | | | | Pays tiers Paesi terzi | Total général Totale generale |
|--------------------|--|-------------------|-------------------------|-----|-----------------|---------------------------|----------------------------------|
| | Pays de la Communauté · Paesi della Comunità | | | | Total Totale | | |
| | Allemagne (R. F.) sans la Sarre Germania (R. F.) escl. la Sarre | France Francia | Pays-Bas Paesi Bassi | | | | |
| 1951 | — | 1 | 5 | 6 | 1 | 7 | |
| 1952 | — | 0 | 0 | 0 | — | 0 | |
| 1953 | 6 | 0 | 16 | 22 | 3 | 25 | |
| 1954 | 49 | 4 | 25 | 78 | 9 | 87 | |
| 1955 | 72 | 6 | 58 | 135 | 11 | 146 | |
| 1956 | 78 | 0 | 50 | 128 | 9 | 137 | |
| 1956 I | 9 | 0 | 3 | 12 | 0 | 13 | |
| II | 5 | — | 4 | 9 | 1 | 11 | |
| III | 8 | — | 4 | 12 | 0 | 12 | |
| IV | 6 | 0 | 4 | 10 | 0 | 11 | |
| V | 7 | — | 5 | 13 | — | 13 | |
| VI | 7 | — | 4 | 11 | — | 11 | |
| VII | 8 | — | 5 | 13 | — | 13 | |
| VIII | 6 | — | 4 | 10 | — | 10 | |
| IX | 3 | — | 4 | 8 | 1 | 9 | |
| X | 7 | — | 4 | 11 | 2 | 13 | |
| XI | 6 | — | 5 | 11 | 1 | 12 | |
| XII | 4 | — | 5 | 9 | 2 | 11 | |
| 1957 I | 6 | — | 5 | 11 | 4 | 15 | |
| II | 8 | — | 7 | 15 | 7 | 22 | |
| III | 8 | — | 9 | 18 | 11 | 29 | |
| IV | 6 | 0 | 4 | 10 | 10 | 19 | |
| V | 5 | 0 | 4 | 10 | 3 | 13 | |
| VI | 6 | 0 | 5 | 11 | 4 | 16 | |
| VII p | 6 | 0 | 4 | 9 | 2 | 11 | |

Coke de four: Réceptions en provenance des pays de la Communauté et importations en provenance de pays tiers
 Coke da cokeria: Arrivi dai paesi della Comunità e importazioni da paesi terzi

1.000 t

| Période Periodo | Pays fournisseurs · Paesi fornitori | | | | | | | Pays tiers Paesi terzi | Total général Totale generale |
|--------------------|--|--------------------|-------|------------------|-------------------------|-----------------|----|---------------------------|--|
| | Pays de la Communauté · Paesi della Comunità | | | | | | | | |
| | Allemagne (R. F.) sans la Sarre Germania (R. F.) escl. la Sarre | Belgique Belgio | Sarre | Italie Italia | Pays-Bas Paesi Bassi | Total Totale | | | |
| 1951 | 2.999 | 116 | 932 | — | 444 | 4.491 | 1 | 4.492 | |
| 1952 | 3.423 | 197 | 821 | 150 | 513 | 5.104 | 10 | 5.114 | |
| 1953 | 2.783 | 220 | 624 | 45 | 452 | 4.124 | — | 4.124 | |
| 1954 | 2.170 | 450 | 627 | — | 568 | 3.815 | — | 3.815 | |
| 1955 | 3.391 | 359 | 525 | 1 | 720 | 4.996 | — | 4.996 | |
| 1956 | 3.474 | 389 | 594 | 12 | 745 | 5.213 | — | 5.213 | |
| 1956 I | 291 | 36 | 52 | 3 | 66 | 448 | — | 448 | |
| II | 268 | 31 | 35 | — | 53 | 387 | — | 387 | |
| III | 292 | 33 | 47 | — | 71 | 443 | — | 443 | |
| IV | 273 | 31 | 53 | 1 | 63 | 421 | — | 421 | |
| V | 289 | 27 | 57 | 2 | 61 | 436 | — | 436 | |
| VI | 288 | 24 | 53 | 1 | 62 | 428 | — | 428 | |
| VII | 285 | 36 | 55 | 1 | 59 | 435 | — | 435 | |
| VIII | 289 | 35 | 53 | 2 | 62 | 442 | — | 442 | |
| IX | 292 | 37 | 47 | 2 | 60 | 437 | — | 437 | |
| X | 313 | 36 | 47 | — | 61 | 458 | — | 458 | |
| XI | 289 | 33 | 46 | — | 69 | 436 | — | 436 | |
| XII | 305 | 31 | 47 | 1 | 58 | 441 | — | 441 | |
| 1957 I | 301 | 34 | 49 | 1 | 62 | 446 | 1 | 447 | |
| II | 278 | 30 | 47 | 8 | 57 | 421 | 4 | 425 | |
| III | 300 | 43 | 63 | 10 | 79 | 495 | 9 | 505 | |
| IV | 294 | 38 | 58 | 12 | 70 | 473 | 2 | 474 | |
| V | 308 | 38 | 52 | 10 | 67 | 476 | 1 | 477 | |
| VI p | 292 | 37 | 49 | 4 | 69 | 451 | 1 | 452 | |
| VII p | 302 | 35 | 49 | 3 | 65 | 453 | 1 | 454 | |

C 52

Coke de four: Réceptions en provenance des pays de la Communauté et importations en provenance de pays tiers
 Coke da cokeria: Arrivi dai paesi della Comunità e importazioni da paesi terzi

1.000 t

| Période Periodo | Sarre | | | | | Pays-Bas · Paesi Bassi | | | | | | |
|--------------------|--|-------------------|-----------------|---------------------------|----------------------------------|--|--------------------|-------------------|-----------------|---------------------------|----------------------------------|----|
| | Pays fournisseurs · Paesi fornitori | | | | | Pays fournisseurs · Paesi fornitori | | | | | | |
| | Pays de la Communauté Paesi della Comunità | | | Pays tiers Paesi terzi | Total général Totale generale | Pays de la Communauté Paesi della Comunità | | | | Pays tiers Paesi terzi | Total général Totale generale | |
| | Allemagne (R. F.) sans la Sarre Germania (R. F.) escl. la Sarre | France Francia | Total Totale | | | Allemagne (R. F.) sans la Sarre Germania (R. F.) escl. la Sarre | Belgique Belgio | France Francia | Total Totale | | | |
| 1951 | 22 | 19 | 41 | — | 41 | 153 | — | — | 153 | — | 153 | |
| 1952 | 15 | 29 | 44 | — | 44 | 179 | — | — | 179 | — | 179 | |
| 1953 | 13 | 21 | 34 | — | 34 | 270 | — | — | 270 | — | 270 | |
| 1954 | 33 | 3 | 36 | — | 36 | 348 | 6 | — | 354 | 20 | 374 | |
| 1955 | 151 | 4 | 155 | — | 155 | 389 | 19 | 14 | 422 | 29 | 451 | |
| 1956 | 127 | 38 | 165 | — | 165 | 317 | 29 | 2 | 349 | 147 | 496 | |
| 1956 | I | 9 | 0 | 9 | — | 9 | 33 | 1 | 0 | 33 | 4 | 38 |
| | II | 10 | 0 | 10 | — | 10 | 22 | 1 | — | 22 | 7 | 30 |
| | III | 14 | 1 | 15 | — | 15 | 35 | 3 | 0 | 38 | 10 | 48 |
| | IV | 12 | 1 | 13 | — | 13 | 24 | 2 | 0 | 26 | 15 | 42 |
| | V | 13 | 1 | 14 | — | 14 | 27 | 3 | 1 | 31 | 7 | 39 |
| | VI | 19 | 3 | 22 | — | 22 | 26 | 3 | 0 | 29 | 8 | 37 |
| | VII | 15 | 0 | 16 | — | 16 | 28 | 3 | — | 31 | 9 | 41 |
| | VIII | 11 | 6 | 17 | — | 17 | 21 | 3 | 0 | 24 | 12 | 36 |
| | IX | 6 | 8 | 14 | — | 14 | 22 | 3 | 0 | 25 | 17 | 42 |
| | X | 6 | 6 | 11 | — | 11 | 34 | 3 | — | 37 | 15 | 52 |
| | XI | 6 | 6 | 12 | — | 12 | 22 | 3 | — | 25 | 20 | 46 |
| | XII | 6 | 6 | 12 | — | 12 | 23 | 2 | — | 26 | 21 | 46 |
| 1957 | I | 5 | 7 | 13 | — | 13 | 24 | 5 | — | 28 | 26 | 54 |
| | II | 6 | 4 | 11 | — | 11 | 23 | 4 | — | 28 | 27 | 55 |
| | III | 5 | 10 | 15 | — | 15 | 26 | 5 | — | 31 | 18 | 49 |
| | IV | 5 | 16 | 31(a) | — | 31 | 28 | 5 | — | 33 | 14 | 46 |
| | V | 4 | 12 | 22(b) | — | 22 | 27 | 5 | — | 32 | 13 | 45 |
| | VI p | 4 | 11 | 20(c) | — | 20 | 26 | 9 | — | 35 | 13 | 48 |
| | VII p | 4 | 15 | 20(d) | — | 20 | 24 | 4 | — | 28 | 7 | 35 |

(a) Y compris 11 en provenance d'Italie · Compreso 11 provenienti dall'Italia

(b) Y compris 7 en provenance d'Italie · Compreso 7 provenienti dall'Italia

(c) Y compris 5 en provenance d'Italie · Compreso 5 provenienti dall'Italia

(d) Y compris 1 en provenance d'Italie · Compreso 1 provenienti dall'Italia

Coke de four: Réceptions en provenance des pays de la Communauté et importations en provenance de pays tiers
Coke da cokeria: Arrivi dai paesi della Comunità e importazioni da paesi terzi

1.000 t

| Période Periodo | Pays fournisseurs · Paesi fornitori | | | | | | Pays tiers Paesi terzi | Total général Totale generale |
|--------------------|---|--------------------|------------------|-------------------------|-------|-----------------|---------------------------|----------------------------------|
| | Pays de la Communauté · Paesi della Comunità | | | | | Total Totale | | |
| | Allemagne (R. F.) sans la Sarre Germania (R. F.) escl. la Sarre | Belgique Belgio | Italie Italia | Pays-Bas Paesi Bassi | | | | |
| 1951 | 2.885 | 95 | — | 186 | 3.166 | — | 3.166 | |
| 1952 | 2.970 | 101 | — | 234 | 3.305 | — | 3.305 | |
| 1953 | 2.795 | 101 | — | 202 | 3.098 | — | 3.098 | |
| 1954 | 2.767 | 100 | — | 246 | 3.113 | — | 3.113 | |
| 1955 | 3.138 | 91 | — | 304 | 3.533 | — | 3.533 | |
| 1956 | 3.177 | 93 | 10 | 364 | 3.644 | — | 3.644 | |
| 1956 I | 273 | 4 | — | 27 | 305 | — | 305 | |
| II | 245 | 4 | — | 17 | 267 | — | 267 | |
| III | 282 | 3 | — | 36 | 321 | — | 321 | |
| IV | 270 | 6 | — | 28 | 304 | — | 304 | |
| V | 274 | 7 | — | 28 | 309 | — | 309 | |
| VI | 258 | 9 | — | 27 | 294 | — | 294 | |
| VII | 259 | 8 | — | 29 | 297 | — | 297 | |
| VIII | 272 | 6 | — | 30 | 309 | — | 309 | |
| IX | 272 | 10 | 8 | 40 | 329 | — | 329 | |
| X | 258 | 11 | 1 | 30 | 301 | — | 301 | |
| XI | 253 | 12 | — | 38 | 303 | — | 303 | |
| XII | 260 | 13 | — | 32 | 305 | — | 305 | |
| 1957 I | 254 | 15 | 7 | 30 | 305 | — | 305 | |
| II | 229 | 13 | 7 | 34 | 283 | 5 | 289 | |
| III | 246 | 19 | 7 | 45 | 317 | — | 317 | |
| IV | 295 | 14 | — | 44 | 353 | — | 353 | |
| V | 270 | 23 | — | 47 | 341 | 2 | 343 | |
| VI | 259 | 19 | — | 45 | 323 | 3 | 326 | |
| VII | 276 | 27 | — | 40 | 333 | — | 333 | |

Agglomérés de houille · Agglomerati di carbon fossile
Réceptions dans les pays de la Communauté et importations en provenance de pays tiers
Arrivi dai paesi della Comunità e importazioni da paesi terzi

1.000 t

| Période Periodo | Pays de réception · Paesi riceventi | | | | | | | Commu- nauté Comunità |
|---|--|--------------------|-------------------|-------|------------------|-------------------------------------|-------------------------|-----------------------------|
| | Allemagne (R. F.) sans la Sarre Germania (R. F.) escl. la Sarre | Belgique Belgio | France Francia | Sarre | Italie Italia | Luxem- bourg Lussem- burgo | Pays-Bas Paesi Bassi | |
| Réceptions en provenance des pays de la Communauté · Arrivi dai paesi della Comunità | | | | | | | | |
| 1951 | — | 0 | 113 | 1 | — | 24 | 252 | 390 |
| 1952 | — | 0 | 137 | 1 | — | 17 | 302 | 457 |
| 1953 | — | 9 | 293 | 2 | 30 | 9 | 276 | 619 |
| 1954 | 33 | 37 | 444 | 1 | 58 | 7 | 285 | 865 |
| 1955 | 105 | 49 | 445 | 1 | 73 | 9 | 411 | 1.093 |
| 1956 | 311 | 56 | 471 | 1 | 156 | 16 | 408 | 1.420 |
| 1956 VII | 36 | 5 | 43 | 0 | 16 | 1 | 36 | 138 |
| VIII | 32 | 5 | 40 | 0 | 17 | 2 | 35 | 130 |
| IX | 23 | 4 | 32 | 0 | 14 | 1 | 34 | 108 |
| X | 27 | 5 | 43 | 0 | 18 | 2 | 38 | 132 |
| XI | 32 | 5 | 40 | 0 | 13 | 2 | 34 | 127 |
| XII | 22 | 5 | 36 | — | 11 | 2 | 35 | 111 |
| 1957 I | 31 | 7 | 40 | 0 | 12 | 2 | 32 | 125 |
| II | 30 | 7 | 38 | 0 | 12 | 2 | 33 | 122 |
| III | 28 | 9 | 56 | 0 | 12 | 1 | 35 | 140 |
| IV | 5 | 9 | 59 | 0 | 4 | 1 | 32 | 110 |
| V | 9 | 8 | 67 | 0 | 15 | 1 | 31 | 133 |
| VI p | 7 | 7 | 71 | 0 | .. | 1 | 28 | .. |
| VII p | 10 | 8 | 82 | 0 | .. | 1 | 25 | .. |
| Importations en provenance de pays tiers · Importazioni da paesi terzi | | | | | | | | |
| 1951 | — | — | — | — | — | — | — | — |
| 1952 | — | — | — | — | — | — | — | — |
| 1953 | — | 2 | — | — | 13 | — | 1 | 16 |
| 1954 | — | 3 | — | — | 21 | — | 1 | 25 |
| 1955 | 1 | 2 | — | — | 25 | — | — | 28 |
| 1956 | 0 | 16 | — | — | 53 | — | — | 70 |
| 1956 VII | — | — | — | — | 6 | — | — | 6 |
| VIII | — | 0 | — | — | — | — | — | 0 |
| IX | — | 1 | — | — | 4 | — | — | 5 |
| X | — | 7 | — | — | 3 | — | — | 10 |
| XI | 0 | 6 | — | — | 11 | — | — | 17 |
| XII | 0 | 2 | — | — | 13 | — | — | 15 |
| 1957 I | 0 | 1 | 1 | — | 24 | — | — | 27 |
| II | — | 0 | 4 | — | 7 | — | — | 12 |
| III | — | 1 | 6 | — | 5 | — | — | 12 |
| IV | — | 0 | 6 | — | 5 | — | — | 11 |
| V | — | 0 | 8 | — | 4 | — | — | 13 |
| VI p | — | — | 8 | — | .. | — | 1 | .. |
| VII p | — | — | 8 | — | .. | — | — | .. |

Agglomérés de houille · Agglomerati di carbon fossile

Réceptions en provenance des pays de la Communauté et importations en provenance de pays tiers

Arrivi dai paesi della Comunità e importazioni da paesi terzi

1.000 t

| Période Periodo | Allemagne (R.F.) · Germania (R.F.) | | | Pays-Bas · Paesi Bassi | | | | | | |
|--------------------|-------------------------------------|-------------------------|-----------------|--|--------------------|-------------------|-----------------|---------------------------|----------------------------------|----|
| | Pays fournisseurs · Paesi fornitori | | | | | | | | | |
| | Belgique Belgio | Pays-Bas Paesi Bassi | Total Totale | Pays de la Communauté · Paesi della Comunità | | | | Pays tiers Paesi terzi | Total général Totale generale | |
| | | | | Allemagne (R.F.) sans la Sarre Germania (R.F.) escl. la Sarre | Belgique Belgio | France Francia | Total Totale | | | |
| 1951 | — | — | — | 190 | 62 | — | 252 | — | 252 | |
| 1952 | — | — | — | 204 | 98 | — | 302 | — | 302 | |
| 1953 | — | — | — | 254 | 20 | — | 275 | 1 | 275 | |
| 1954 | — | 33 | 33 | 275 | 10 | — | 285 | 1 | 286 | |
| 1955 | 39 | 65 | 105 (a) | 344 | 56 | 10 | 412 | — | 412 | |
| 1956 | 242 | 68 | 311 | 359 | 47 | 2 | 408 | — | 408 | |
| 1956 | I | 24 | 8 | 32 | 28 | 4 | — | 32 | — | 32 |
| | II | 11 | 3 | 14 | 25 | 2 | — | 27 | — | 27 |
| | III | 11 | 5 | 16 | 29 | 4 | 1 | 34 | — | 34 |
| | IV | 20 | 5 | 25 | 29 | 5 | 1 | 34 | — | 34 |
| | V | 20 | 4 | 25 | 30 | 4 | — | 34 | — | 34 |
| | VI | 24 | 5 | 29 | 31 | 4 | — | 35 | — | 35 |
| | VII | 28 | 7 | 36 | 32 | 4 | — | 36 | — | 36 |
| | VIII | 27 | 5 | 32 | 31 | 4 | — | 35 | — | 35 |
| | IX | 17 | 6 | 23 | 31 | 3 | — | 34 | — | 34 |
| | X | 20 | 6 | 26 | 33 | 5 | — | 38 | — | 38 |
| | XI | 23 | 9 | 32 | 31 | 3 | — | 34 | — | 34 |
| | XII | 17 | 5 | 22 | 30 | 5 | — | 35 | — | 35 |
| 1957 | I | 25 | 6 | 31 | 30 | 2 | — | 32 | — | 32 |
| | II | 23 | 6 | 30 | 31 | 3 | — | 33 | — | 33 |
| | III | 19 | 9 | 28 | 32 | 2 | — | 35 | — | 35 |
| | IV | 1 | 3 | 5 | 32 | 0 | — | 32 | — | 32 |
| | V | 2 | 7 | 9 | 31 | 0 | — | 31 | — | 31 |
| | VI p | 2 | 6 | 7 | 28 | 1 | — | 28 | 1 | 29 |
| | VII p | 2 | 9 | 10 | 25 | 0 | — | 25 | — | 25 |

(a) Y compris France: 1 · Compresa la Francia: 1

Agglomérés de houille · Agglomerati di carbon fossile

Réceptions en provenance des pays de la Communauté et importations en provenance de pays tiers

Arrivi dai paesi della Comunità e importazioni da paesi terzi

1.000 t

| Période Periodo | Belgique · Belgio | | | | | Luxembourg · Lussemburgo | | | |
|--------------------|--|-------------------|-------------------------|-----------------|---------------------------|----------------------------------|--|--------------------|-----------------|
| | Pays fournisseurs · Paesi fornitori | | | | | | | | |
| | Pays de la Communauté · Paesi della Comunità | | | | Pays tiers Paesi terzi | Total général Totale generale | Pays de la Communauté Paesi della Comunità | | |
| | Allemagne (R. F.) sans la Sarre Germania (R. F.) escl. la Sarre | France Francia | Pays-Bas Paesi Bassi | Total Totale | | | Allemagne (R.F.) sans la Sarre Germania (R.F.) escl. la Sarre | Belgique Belgio | Total Totale |
| 1951 | — | — | 0 | 0 | — | 0 | 1 | 22 | 24 |
| 1952 | — | — | 0 | 0 | — | 0 | — | 17 | 17 |
| 1953 | 5 | 0 | 4 | 9 | 2 | 11 | — | 9 | 9 |
| 1954 | 15 | 0 | 22 | 37 | 3 | 40 | 0 | 7 | 7 |
| 1955 | 23 | 0 | 26 | 49 | 2 | 51 | 0 | 8 | 9 |
| 1956 | 27 | 0 | 29 | 56 | 16 | 72 | 5 | 10 | 16 |
| 1956 I | 2 | 0 | 3 | 5 | — | 5 | — | 1 | 1 |
| II | 2 | 0 | 1 | 3 | — | 3 | 1 | 0 | 1 |
| III | 2 | — | 2 | 4 | 0 | 5 | 1 | 1 | 1 |
| IV | 2 | 0 | 2 | 5 | 0 | 5 | 0 | 1 | 1 |
| V | 2 | 0 | 3 | 5 | — | 5 | 0 | 1 | 1 |
| VI | 3 | — | 2 | 4 | — | 4 | 0 | 1 | 1 |
| VII | 2 | 0 | 2 | 5 | — | 5 | 0 | 1 | 1 |
| VIII | 2 | — | 3 | 5 | 0 | 5 | 0 | 1 | 2 |
| IX | 2 | 0 | 2 | 4 | 1 | 5 | 1 | 1 | 1 |
| X | 2 | 0 | 3 | 5 | 7 | 12 | 1 | 1 | 2 |
| XI | 3 | 0 | 3 | 5 | 6 | 11 | 1 | 1 | 2 |
| XII | 2 | 0 | 3 | 5 | 2 | 7 | 1 | 1 | 2 |
| 1957 I | 2 | 0 | 4 | 7 | 1 | 8 | 1 | 1 | 2 |
| II | 2 | 0 | 5 | 7 | 0 | 8 | 1 | 1 | 2 |
| III | 3 | 0 | 5 | 9 | 1 | 10 | 1 | 1 | 1 |
| IV | 5 | 0 | 3 | 9 | 0 | 9 | 0 | 1 | 1 |
| V | 5 | 0 | 3 | 8 | 0 | 8 | 0 | 1 | 1 |
| VI | 4 | 0 | 4 | 7 | — | 7 | 0 | 1 | 1 |
| VII p | 4 | — | 5 | 8 | — | 8 | 0 | 1 | 1 |

Agglomérés de houille · *Agglomerati di carbon fossile*

Réceptions en provenance des pays de la Communauté et importations en provenance de pays tiers

Arrivi dai paesi della Comunità e importazioni da paesi terzi

1.000 t

| Période Periodo | France · Francia | | | | Sarre | | |
|--------------------|---|--------------------|-------------------------|-----------------|---|-------------------|-----------------|
| | Pays fournisseurs · Paesi fornitori | | | | | | |
| | Pays de la Communauté · Paesi della Comunità | | | | | | |
| | Allemagne (R.F.) sans la Sarre Germania (R. F.) escl. la Sarre | Belgique Belgio | Pays-Bas Paesi Bassi | Total Totale | Allemagne (R.F.) sans la Sarre Germania (R. F.) escl. la Sarre | France Francia | Total Totale |
| 1951 | — | 113 | — | 113 | — | 1 | 1 |
| 1952 | — | 137 | — | 137 | — | 1 | 1 |
| 1953 | 36 | 247 | 10 | 293 | — | 2 | 2 |
| 1954 | 104 | 294 | 46 | 444 | 0 | 1 | 1 |
| 1955 | 87 | 281 | 77 | 445 | 0 | 1 | 1 |
| 1956 | 86 | 297 | 88 | 471 | 0 | 1 | 1 |
| 1956 I | 10 | 25 | 7 | 42 | 0 | 0 | 0 |
| II | 6 | 14 | 4 | 23 | 0 | — | 0 |
| III | 7 | 27 | 9 | 43 | — | 0 | 0 |
| IV | 5 | 27 | 4 | 37 | 0 | 0 | 0 |
| V | 7 | 30 | 10 | 47 | — | 0 | 0 |
| VI | 7 | 32 | 7 | 46 | 0 | 0 | 0 |
| VII | 8 | 27 | 9 | 43 | 0 | 0 | 0 |
| VIII | 7 | 24 | 8 | 40 | 0 | 0 | 0 |
| IX | 7 | 20 | 6 | 32 | — | 0 | 0 |
| X | 9 | 26 | 8 | 43 | 0 | 0 | 0 |
| XI | 8 | 23 | 9 | 40 | — | 0 | 0 |
| XII | 7 | 21 | 8 | 36 | — | — | — |
| 1957 I | 7 | 24 | 9 | 40 | 0 | 0 | 0 |
| II | 12 | 18 | 8 | 38 | 0 | 0 | 0 |
| III | 10 | 35 | 10 | 56 | 0 | 0 | 0 |
| IV | 7 | 43 | 9 | 59 | 0 | — | 0 |
| V | 9 | 48 | 11 | 67 | — | 0 | 0 |
| VI p | 7 | 55 | 8 | 71 | 0 | — | 0 |
| VII p | 9 | 58 | 16 | 82 | 0 | — | 0 |

Agglomérés de houille • Agglomerati di carbon fossile
Réceptions en provenance des pays de la Communauté et importations en provenance de pays tiers
Arrivi dai paesi della Comunità e importazioni da paesi terzi

1.000 t

| Période Periodo | Pays fournisseurs • Paesi fornitori | | | | | |
|--------------------|--|--------------------|-------------------|-----------------|---------------------------|----------------------------------|
| | Pays de la Communauté • Paesi della Comunità | | | | Pays tiers Paesi terzi | Total général Totale generale |
| | Allemagne (R. F.) sans la Sarre Germania (R. F.) escl. la Sarre | Belgique Belgio | France Francia | Total Totale | | |
| 1951 | . | . | . | . | . | . |
| 1952 | . | . | . | . | . | . |
| 1953 | 29 | 0 | 1 | 30 | 13 | 43 |
| 1954 | 54 | 1 | 3 | 58 | 21 | 79 |
| 1955 | 65 | 0 | 7 | 73 | 25 | 98 |
| 1956 | 149 | 0 | 7 | 156 | 53 | 209 |
| 1956 I | 7 | — | 2 | 9 | 1 | 10 |
| II | 7 | — | 0 | 7 | 1 | 8 |
| III | 7 | — | 0 | 7 | 4 | 12 |
| IV | 11 | — | 0 | 11 | 2 | 13 |
| V | 17 | — | 1 | 17 | 1 | 18 |
| VI | 15 | — | 1 | 16 | 6 | 22 |
| VII | 16 | — | 0 | 16 | 6 | 23 |
| VIII | 17 | — | 1 | 17 | — | 17 |
| IX | 13 | — | 1 | 14 | 4 | 18 |
| X | 17 | — | 1 | 18 | 3 | 21 |
| XI | 12 | 0 | 1 | 13 | 11 | 24 |
| XII | 11 | — | 0 | 11 | 13 | 24 |
| 1957 I | 11 | — | 1 | 12 | 24 | 36 |
| II | 11 | — | 0 | 12 | 7 | 19 |
| III | 11 | — | 1 | 12 | 5 | 16 |
| IV | 4 | — | 0 | 4 | 5 | 9 |
| V | 14 | — | 1 | 15 | 4 | 20 |

Briquettes de lignite (a) · Mattonelle di lignite (a)
Réceptions dans les pays de la Communauté et importations en provenance de pays tiers
Arrivi dai paesi della Comunità e importazioni da paesi terzi

1.000 t

| Période Periodo | Pays de réception · Paesi riceventi | | | | | | | |
|--|--|--------------------|-------------------|-------|------------------|-------------------------------------|-------------------------|-----------------------------|
| | Allemagne (R. F.) sans la Sarre Germania (R. F.) escl. la Sarre | Belgique Belgio | France Francia | Sarre | Italie Italia | Luxem- bourg Lussem- burgo | Pays-Bas Paesi Bassi | Commu- nauté Comunità |
| Réceptions en provenance de pays de la Communauté · Arrivi dai paesi della Comunità | | | | | | | | |
| 1951 | 6 | 92 | 290 | 55 | — | 145 | 240 | 828 |
| 1952 | 18 | 61 | 303 | 60 | — | 152 | 231 | 825 |
| 1953 | 53 | 77 | 429 | 76 | 13 | 131 | 234 | 1.013 |
| 1954 | 43 | 87 | 411 | 73 | 82 | 139 | 286 | 1.121 |
| 1955 | 24 | 97 | 479 | 94 | 69 | 148 | 290 | 1.201 |
| 1956 | 17 | 99 | 481 | 90 | 54 | 135 | 280 | 1.156 |
| 1956 VII | 2 | 8 | 45 | 7 | 5 | 12 | 24 | 103 |
| VIII | 1 | 9 | 41 | 7 | 7 | 12 | 24 | 101 |
| IX | 2 | 9 | 42 | 7 | 4 | 12 | 22 | 98 |
| X | 2 | 7 | 43 | 8 | 6 | 12 | 25 | 103 |
| XI | 1 | 9 | 35 | 8 | 6 | 12 | 23 | 94 |
| XII | 1 | 10 | 45 | 8 | 5 | 12 | 24 | 104 |
| 1957 I | 1 | 8 | 40 | 8 | 4 | 11 | 24 | 97 |
| II | 1 | 8 | 41 | 8 | 4 | 12 | 24 | 98 |
| III | 1 | 9 | 41 | 8 | 4 | 12 | 24 | 100 |
| IV | 2 | 9 | 37 | 7 | 13 | 12 | 24 | 103 |
| V | 1 | 9 | 43 | 7 | 5 | 13 | 25 | 101 |
| VI p | 1 | 9 | 38 | 7 | .. | 13 | 18 | .. |
| VII p | 1 | 9 | 45 | 7 | .. | 13 | 36 | .. |
| Importations en provenance de pays tiers · Importazioni da paesi terzi | | | | | | | | |
| 1951 | 732 | 7 | 102 | — | — | — | — | 841 |
| 1952 | 1.359 | 1 | 52 | — | — | — | — | 1.412 |
| 1953 | 2.119 | — | — | — | — | — | — | 2.119 |
| 1954 | 3.218 | — | — | — | 4 | — | — | 3.222 |
| 1955 | 4.169 | — | — | — | 15 | — | — | 4.184 |
| 1956 | 3.520 | — | — | — | 10 | — | 0 | 3.530 |
| 1956 VII | 373 | — | — | — | — | — | — | 373 |
| VIII | 383 | — | — | — | — | — | — | 383 |
| IX | 283 | — | — | — | — | — | — | 283 |
| X | 373 | — | — | — | — | — | — | 373 |
| XI | 207 | — | — | — | 2 | — | — | 209 |
| XII | 75 | — | — | — | 1 | — | — | 76 |
| 1957 I | 127 | — | — | — | — | — | — | 127 |
| II | 250 | — | — | — | — | — | — | 250 |
| III | 433 | — | — | — | — | — | — | 433 |
| IV | 472 | — | — | — | — | — | — | 472 |
| V | 525 | 0 | — | — | — | — | — | 525 |
| VI p | 481 | — | — | — | .. | — | 1 | 482 |
| VII p | 391 | — | — | — | .. | — | 2 | .. |

(a) Pour le semi-coke de lignite voir tableau No 60 de l'Allemagne (R.F.) · Per il semi-coke di lignite vedere la tabella No 60 della Germania (R.F.)

Briquettes et semi-coke de lignite • Mattonelle e semi-coke di lignite

Réceptions en provenance des pays de la Communauté et importations en provenance de pays tiers

Arrivi dai paesi della Comunità e importazioni da paesi terzi

1.000 t

| Période Periodo | Briquettes de lignite • Mattonelle di lignite | | | | | | Semi-coke de lignite Semi-coke di lignite | | | |
|--------------------|---|-------------------------|-------|---|---|----------|--|---|---|-------|
| | Pays fournisseurs • Paesi fornitori | | | | | | | | | |
| | Pays de la Communauté Paesi della Comunità | | | Pays tiers • Paesi terzi | | | Total général Totale generale | Pays tiers • Paesi terzi | | |
| | France Francia | Pays-Bas Paesi Bassi | Total | Allemagne Zone sov. Germania Zona sov. | Tchéco- slovaquie Cecoslo- vacchia | Total | | Allemagne Zone sov. Germania Zona sov. | Tchéco- slovaquie Cecoslo- vacchia | Total |
| 1951 | 4 | 2 | 6 | 729 | 3 | 732 | 738 | 68 | 17 | 85 |
| 1952 | 2 | 16 | 18 | 1.359 | — | 1.359 | 1.377 | 33 | 27 | 60 |
| 1953 | 1 | 52 | 53 | 2.119 | — | 2.119 | 2.172 | 25 | 95 | 120 |
| 1954 | 3 | 40 | 43 | 3.218 | — | 3.218 | 3.261 | 20 | 103 | 123 |
| 1955 | — | 24 | 24 | 4.167 | — | 4.169(a) | 4.193 | 36 | 119 | 155 |
| 1956 | — | 17 | 17 | 3.518 | — | 3.520(c) | 3.538 | 83 | 86 | 169 |
| 1956 IV | — | 1 | 1 | 390 | — | 390 | 391 | 6 | 7 | 13 |
| V | — | 2 | 2 | 405 | — | 405 | 406 | 9 | 7 | 16 |
| VI | — | 1 | 1 | 377 | — | 377 | 378 | 11 | 7 | 18 |
| VII | — | 2 | 2 | 373 | — | 373 | 375 | 9 | 8 | 16 |
| VIII | — | 1 | 1 | 383 | — | 384 | 384 | 11 | 7 | 18 |
| IX | — | 2 | 2 | 283 | — | 285 | 285 | 21 | 8 | 28 |
| X | — | 2 | 2 | 373 | — | 373 | 375 | 4 | 7 | 11 |
| XI | — | 1 | 1 | 206 | — | 207 | 208 | 6 | 8 | 13 |
| XII | — | 1 | 1 | 75 | — | 75 | 76 | 4 | 8 | 12 |
| 1957 I | — | 1 | 1 | 127 | — | 127 | 128 | 3 | 6 | 9 |
| II | — | 1 | 1 | 249 | — | 250 | 251 | 7 | 6 | 13 |
| III | — | 1 | 1 | 432 | — | 433 | 434 | 6 | 9 | 15 |
| IV | — | 2 | 2 | 472 | — | 472 | 474 | 6 | 7 | 13 |
| V | — | 1 | 1 | 525 | — | 524 | 526 | 9 | 7 | 16 |
| VI p | — | 1 | 1 | 481 | — | 481 | 482 | 7 | 7 | 14 |
| VII p | — | 1 | 1 | 391 | — | 391 | 392 | 19 | 10 | 29 |

(a) Y compris Suisse: 2 • Compresa la Svizzera: 2

(b) Y compris Suisse: 1 • Compresa la Svizzera: 1

(c) Y compris Danemark: 2 • Compresa la Danimarca: 2

Briquettes de lignite · Mattonelle di lignite

Réceptions en provenance des pays de la Communauté et importations en provenance de pays tiers

Arrivi dai paesi della Comunità e importazioni da paesi terzi

1.000 t

| Période Periodo | Belgique · Belgio | | | | | Luxembourg Lussemburgo |
|--------------------|--|-------------------------|-----------------|---|--|--|
| | Pays fournisseurs · Paesi fornitori | | | | | |
| | Pays de la Communauté · Paesi della Comunità | | | Pays tiers Paesi terzi | Total Totale | Pays de la Communauté Paesi della Comunità |
| | Allemagne (R. F.) sans la Sarre Germania (R. F.) escl. la Sarre | Pays-Bas Paesi Bassi | Total Totale | Allemagne zone Sov. Germania zona Sov. | Total général Totale generale | Allemagne (R. F.) sans la Sarre Germania (R. F.) escl. la Sarre |
| 1951 | 82 | 10 | 92 | 7 | 99 | 145 |
| 1952 | 57 | 4 | 61 | 1 | 62 | 152 |
| 1953 | 72 | 5 | 77 | — | 77 | 131 |
| 1954 | 82 | 5 | 87 | — | 87 | 139 |
| 1955 | 93 | 5 | 97 | — | 97 | 148 |
| 1956 | 94 | 5 | 99 | — | 99 | 135 |
| 1956 IV | 7 | 0 | 8 | — | 8 | 12 |
| V | 8 | 1 | 8 | — | 8 | 12 |
| VI | 8 | 1 | 8 | — | 8 | 12 |
| VII | 7 | 0 | 8 | — | 8 | 12 |
| VIII | 8 | 0 | 9 | — | 9 | 12 |
| IX | 9 | 0 | 9 | — | 9 | 12 |
| X | 7 | 1 | 7 | — | 7 | 12 |
| XI | 8 | 0 | 9 | — | 9 | 12 |
| XII | 9 | 0 | 10 | — | 10 | 12 |
| 1957 I | 8 | 0 | 8 | — | 8 | 11 |
| II | 7 | 0 | 8 | — | 8 | 12 |
| III | 9 | 0 | 9 | — | 9 | 12 |
| IV | 8 | 0 | 9 | — | 9 | 12 |
| V | 8 | 0 | 9 | 0 | 9 | 13 |
| VI | 8 | 1 | 9 | — | 9 | 13 |
| VII p | 9 | 1 | 9 | — | 9 | 13 |

Briquettes de lignite · Mattonelle di lignite

Réceptions en provenance des pays de la Communauté et importations en provenance de pays tiers

Arrivi dai paesi della Comunità e importazioni da paesi terzi

1.000 t

| Période Periodo | France · Francia | | | | Total général Totale generale | Sarre | Italie · Italia | | | Pays-Bas Paesi Bassi | |
|--------------------|--|-------------------------|---------------------------|--|--|--|-----------------|--|---|-------------------------|----|
| | Pays de la Communauté Paesi della Comunità | | Pays tiers Paesi terzi | Allemagne (R.F.) sans la Sarre Germania (R.F.) escl. la Sarre | | Allemagne (R.F.) Allemagne Zone sov. Germania (R.F.) Germania Zona sov. | Total | Allemagne (R.F.) sans la Sarre Germania (R.F.) escl. la Sarre | | | |
| | Allemagne (R.F.) sans la Sarre Germania (R.F.) escl. la Sarre | Pays-Bas Paesi Bassi | Total Totale | | | | | | Allemagne (R.F.) zone sov. Germania zona sov. | | |
| 1951 | 290 | — | 290 | 102 | 392 | 55 | — | — | — | 240 | |
| 1952 | 303 | — | 303 | 52 | 355 | 60 | — | — | — | 231 | |
| 1953 | 421 | 8 | 429 | — | 429 | 76 | 13 | — | 13 | 234 | |
| 1954 | 404 | 7 | 411 | — | 411 | 73 | 82 | 4 | 86 | 286 | |
| 1955 | 472 | 8 | 479 | — | 479 | 94 | 69 | 15 | 84 | 290 | |
| 1956 | 473 | 8 | 481 | — | 481 | 90 | 54 | 10 | 64 | 280 | |
| 1956 | IV | 38 | 0 | 38 | — | 38 | 7 | 4 | 2 | 6 | 24 |
| | V | 42 | 1 | 43 | — | 43 | 7 | 2 | 0 | 3 | 24 |
| | VI | 36 | 1 | 37 | — | 37 | 6 | 3 | — | 3 | 24 |
| | VII | 44 | 1 | 45 | — | 45 | 7 | 5 | — | 5 | 24 |
| | VIII | 40 | 1 | 41 | — | 41 | 7 | 7 | — | 7 | 24 |
| | IX | 42 | 1 | 42 | — | 42 | 7 | 4 | — | 4 | 22 |
| | X | 42 | 1 | 43 | — | 43 | 8 | 6 | — | 6 | 25 |
| | XI | 35 | 1 | 35 | — | 35 | 8 | 6 | 2 | 8 | 23 |
| | XII | 45 | 0 | 45 | — | 45 | 8 | 5 | 1 | 6 | 24 |
| 1957 | I | 39 | 1 | 40 | — | 40 | 8 | 4 | — | 4 | 24 |
| | II | 40 | 1 | 41 | — | 41 | 8 | 4 | — | 4 | 24 |
| | III | 41 | 0 | 41 | — | 41 | 8 | 4 | — | 4 | 24 |
| | IV | 35 | 1 | 36 | — | 36 | 7 | 13 | — | 13 | 24 |
| | V | 42 | 1 | 43 | — | 43 | 7 | 5 | — | 5 | 25 |
| | VI p | 38 | 1 | 38 | — | 38 | 7 | — | — | — | 19 |
| | VII p | 44 | 1 | 45 | — | 45 | 7 | — | — | — | 36 |

LIVRAISONS DE CHARBON AUX PAYS DE
LA COMMUNAUTÉ
ET EXPORTATIONS VERS DES PAYS TIERS

*FORNITURE DI CARBONE AI PAESI DELLA COMUNITÀ
E ESPORTAZIONI VERSO PAESI TERZI*

Houille: Livraisons aux pays de la Communauté et exportations vers des pays tiers
 Carbon fossile: Forniture ai paesi della Comunità e esportazioni verso paesi terzi

1.000 t

| Période Periodo | Pays fournisseurs · Paesi fornitori | | | | | |
|---|--|--------------------|-------------------|-------|-------------------------|------------------------|
| | Allemagne (R. F.) sans la Sarre Germania (R. F.) escl. la Sarre | Belgique Belgio | France Francia | Sarre | Pays-Bas Paesi Bassi | Communauté Comunità |
| Livraisons aux pays de la Communauté · Forniture ai paesi della Comunità | | | | | | |
| 1951 | 9.531 | 1.362 | 1.156 | 7.811 | — | 19.860 |
| 1952 | 9.059 | 2.305 | 1.039 | 7.364 | 4 | 19.771 |
| 1953 | 10.290 | 3.583 | 1.507 | 7.779 | 249 | 23.408 |
| 1954 | 12.383 | 4.284 | 1.559 | 7.715 | 924 | 26.865 |
| 1955 | 9.727 | 4.995 | 2.515 | 7.999 | 761 | 25.997 |
| 1956 | 9.648 | 3.298 | 1.076 | 7.566 | 658 | 22.246 |
| 1956 VII | 859 | 247 | 88 | 620 | 60 | 1.873 |
| VIII | 920 | 238 | 95 | 610 | 52 | 1.914 |
| IX | 827 | 212 | 80 | 590 | 46 | 1.755 |
| X | 790 | 262 | 90 | 647 | 59 | 1.848 |
| XI | 856 | 286 | 81 | 590 | 56 | 1.869 |
| XII | 749 | 236 | 86 | 529 | 41 | 1.641 |
| 1957 I | 930 | 226 | 98 | 667 | 67 | 1.988 |
| II | 792 | 245 | 89 | 626 | 65 | 1.818 |
| III | 1.047 | 281 | 101 | 636 | 52 | 2.117 |
| IV | 876 | 291 | 101 | 605 | 47 | 1.920 |
| V | 964 | 304 | 93 | 632 | 70 | 2.064 |
| VI p | 700 | 276 | 77 | 525 | 45 | 1.623 |
| VII p | 857 | 233 | 96 | 644 | 46 | 1.877 |
| Exportations vers des pays tiers · Esportazioni verso paesi terzi | | | | | | |
| 1951 | 3.880 | 366 | 688 | 582 | 11 | 5.527 |
| 1952 | 3.104 | 232 | 539 | 552 | 15 | 4.442 |
| 1953 | 3.264 | 582 | 881 | 1.094 | 51 | 5.872 |
| 1954 | 3.729 | 1.397 | 1.288 | 1.337 | 112 | 7.863 |
| 1955 | 2.825 | 2.056 | 3.330 | 1.776 | 110 | 10.097 |
| 1956 | 2.489 | 1.165 | 1.119 | 797 | 152 | 5.722 |
| 1956 VII | 238 | 113 | 120 | 70 | 14 | 554 |
| VIII | 231 | 91 | 110 | 66 | 13 | 510 |
| IX | 237 | 80 | 87 | 53 | 14 | 471 |
| X | 219 | 82 | 88 | 56 | 14 | 458 |
| XI | 190 | 78 | 105 | 51 | 14 | 438 |
| XII | 184 | 48 | 76 | 43 | 8 | 359 |
| 1957 I | 214 | 50 | 68 | 57 | 16 | 405 |
| II | 217 | 67 | 70 | 55 | 15 | 424 |
| III | 277 | 82 | 78 | 52 | 11 | 500 |
| IV | 214 | 82 | 82 | 46 | 6 | 430 |
| V | 215 | 56 | 70 | 49 | 27 | 417 |
| VI p | 167 | 63 | 68 | 45 | 12 | 355 |
| VII p | 216 | 99 | 70 | 57 | 11 | 453 |

Houille • Carbon fossile
 Exportations vers des pays tiers • Esportazioni verso paesi terzi

1.000 t

| Période Periodo | Pays destinataires • Paesi destinatari | | | | | | | | | | | Total général Totale generale | Période Periodo | |
|--------------------|--|-----------------------|-------------------|-----------------------|-----------------|---------------------|--------------------------------|-----------------|--------------------|--------------------------------|--|--|--------------------|-------------------------------|
| | Autriche Austria | Danemark Danimarca | Espagne Spagna | Finlande Finlandia | Grèce Grecia | Norvège Norvegia | Royaume- Uni Regno Unito | Suède Svezia | Suisse Svizzera | Yougo- slavie Jugoslavia | Afrique du Nord franc. Africa del Nord franc. | | | Autres pays Altri paesi |
| 1951 | 2.241 | 236 | 114 | 127 | 288 | 66 | — | 359 | 1.177 | 20 | 152 | 747 | 5.527 | 1951 |
| 1952 | 1.748 | 150 | 186 | 194 | 270 | 59 | — | 304 | 1.079 | 7 | 236 | 209 | 4.462 | 1952 |
| 1953 | 2.105 | 294 | 452 | 1 | 207 | 59 | 561 | 672 | 1.076 | 4 | 237 | 204 | 5.872 | 1953 |
| 1954 | 2.081 | 299 | 118 | 182 | 91 | 50 | 2.373 | 457 | 1.555 | 61 | 301 | 293 | 7.861 | 1954 |
| 1955 | 1.425 | 561 | 42 | 122 | 53 | 57 | 4.455 | 632 | 1.962 | 13 | 282 | 492 | 10.097 | 1955 |
| 1956 | 1.105 | 240 | 8 | 58 | 48 | 39 | 1.328 | 438 | 1.850 | 0 | 218 | 389 | 5.722 | 1956 |
| 1956 | 89 | 17 | 3 | — | — | 4 | 123 | 25 | 171 | — | 26 | 20 | 478 | I 1956 |
| | 88 | 9 | 3 | — | 0 | 1 | 44 | 11 | 91 | — | 22 | 31 | 300 | II |
| | 89 | 12 | 0 | — | 7 | 8 | 124 | 28 | 186 | — | 21 | 88 | 563 | III |
| | 89 | 15 | — | — | 8 | 3 | 143 | 36 | 163 | — | 28 | 41 | 525 | IV |
| | 73 | 22 | — | 3 | 2 | 1 | 148 | 50 | 159 | — | 16 | 24 | 498 | V |
| | 97 | 30 | — | 5 | 4 | 2 | 140 | 62 | 159 | — | 17 | 53 | 568 | VI |
| | 94 | 31 | 1 | 8 | 7 | 4 | 144 | 50 | 159 | — | 16 | 41 | 554 | VII |
| | 100 | 24 | 1 | 3 | 2 | 2 | 118 | 38 | 168 | — | 17 | 36 | 510 | VIII |
| | 95 | 20 | — | 11 | 6 | 2 | 102 | 42 | 144 | — | 15 | 34 | 471 | IX |
| | 104 | 19 | 0 | 14 | 6 | 5 | 97 | 40 | 158 | — | 9 | 6 | 458 | X |
| | 92 | 28 | — | 12 | 2 | 6 | 89 | 44 | 142 | 0 | 16 | 6 | 438 | XI |
| | 96 | 14 | — | 3 | 5 | 2 | 55 | 12 | 149 | — | 14 | 10 | 359 | XII |
| 1957 | 103 | 17 | — | — | 3 | 3 | 66 | 36 | 143 | — | 16 | 19 | 405 | I 1957 |
| | 85 | 16 | — | — | 7 | 7 | 68 | 30 | 150 | — | 17 | 45 | 424 | II |
| | 146 | 22 | — | 0 | 13 | 5 | 85 | 22 | 145 | — | 20 | 29 | 500 | III |
| | 86 | 13 | — | 3 | — | 3 | 94 | 39 | 155 | — | 17 | 29 | 430 | IV |
| | 89 | 13 | — | 7 | 6 | 4 | 35 | 46 | 173 | — | 22 | 24 | 417 | V |
| | 78 | 11 | — | 11 | 3 | 2 | 43 | 22 | 167 | — | 13 | 5 | 355 | VI P |
| | 88 | 11 | — | 0 | — | 2 | 99 | 31 | 162 | — | 19 | 41 | 453 | VII P |

Livraisons aux pays de la Communauté et exportations vers des pays tiers

| Période Periodo | Pays destinataires - Paesi destinatari | | | | | | | | | | |
|--------------------|--|-------------------|-------|------------------|-------------------------------------|----------------------------|-----------------|--------------------------|---------------------------------|-------------------|-----------------------|
| | Pays de la Communauté - Paesi della Comunità | | | | | | | Pays tiers - Paesi terzi | | | |
| | Belgique Belgio | France Francia | Sarre | Italie Italia | Luxem- bourg Lussem- burgo | Pays-Bas Paesi Bassi | Total Totale | Autriche Austria | Dane- mark Dani- marca | Espagne Spagna | Finlande Finlandia |
| 1951 | 355 | 2.747 | 837 | 3.127 | 164 | 2.301 | 9.531 | 2.101 | 172 | — | 52 |
| 1952 | 317 | 2.766 | 940 | 2.993 | 103 | 1.940 | 9.059 | 1.627 | 85 | 117 | 42 |
| 1953 | 686 | 3.031 | 759 | 3.391 | 127 | 2.296 | 10.290 | 1.778 | 117 | 152 | — |
| 1954 | 1.915 | 3.406 | 745 | 3.457 | 118 | 2.742 | 12.383 | 1.889 | 149 | 64 | — |
| 1955 | 1.174 | 2.665 | 818 | 2.861 | 119 | 2.090 | 9.727 | 1.081 | 174 | — | 0 |
| 1956 | 1.133 | 2.740 | 803 | 2.938 | 136 | 1.898 | 9.648 | 921 | 137 | — | 5 |
| 1956 I | 77 | 227 | 73 | 270 | 10 | 155 | 813 | 68 | 10 | — | — |
| II | 51 | 168 | 64 | 214 | 13 | 117 | 627 | 70 | 9 | — | — |
| III | 66 | 229 | 70 | 265 | 12 | 142 | 784 | 66 | 12 | — | — |
| IV | 80 | 216 | 68 | 231 | 10 | 165 | 770 | 71 | 10 | — | — |
| V | 61 | 192 | 62 | 248 | 7 | 162 | 731 | 56 | 12 | — | — |
| VI | 100 | 220 | 71 | 319 | 12 | 199 | 922 | 79 | 13 | — | — |
| VII | 103 | 242 | 70 | 257 | 14 | 172 | 859 | 83 | 13 | — | — |
| VIII | 145 | 307 | 62 | 222 | 11 | 173 | 920 | 89 | 9 | — | — |
| IX | 122 | 241 | 75 | 217 | 10 | 163 | 827 | 86 | 13 | — | 2 |
| X | 109 | 228 | 66 | 229 | 10 | 147 | 790 | 91 | 12 | — | 3 |
| XI | 117 | 249 | 61 | 254 | 14 | 161 | 856 | 80 | 12 | — | 1 |
| XII | 103 | 221 | 58 | 212 | 12 | 143 | 749 | 83 | 13 | — | — |
| 1957 I | 107 | 302 | 71 | 296 | 11 | 145 | 930 | 87 | 17 | — | — |
| II | 84 | 264 | 67 | 230 | 12 | 135 | 792 | 70 | 16 | — | — |
| III | 174 | 349 | 75 | 277 | 12 | 158 | 1.045 | 134 | 22 | — | — |
| IV | 113 | 263 | 71 | 256 | 11 | 162 | 876 | 78 | 13 | — | — |
| V | 124 | 303 | 83 | 276 | 12 | 166 | 964 | 79 | 10 | — | — |
| VI | 75 | 217 | 64 | 197 | 9 | 139 | 700 | 69 | 11 | — | — |
| VII p | 82 | 272 | 78 | 250 | 11 | 164 | 857 | 75 | 10 | — | — |

Carbon fossile

Forniture ai paesi della Comunità e esportazioni verso paesi terzi

65 C

1.000 t

| Pays destinataires · Paesi destinatari | | | | | | | | | | Période Periodo |
|--|---------------------|--------------------------------|-----------------|--------------------|--------------------------------|--|-------------------------------|-----------------|--------------------------|--------------------|
| Pays tiers · Paesi terzi | | | | | | | | | Total Totale generale | |
| Grèce Grecia | Norvège Norvegia | Royaume- Uni Regno Unito | Suède Svezia | Suisse Svizzera | Yougo- slavie Jugoslavia | Afrique du Nord franç. Africa del Nord franc. | Autres pays Altri paesi | Total Totale | | |
| 288 | 23 | — | 270 | 434 | 20 | 1 | 520 | 3.880 | 13.411 | 1951 |
| 270 | 20 | — | 287 | 511 | 7 | 1 | 137 | 3.104 | 12.163 | 1952 |
| 207 | 25 | 26 | 406 | 405 | 4 | — | 144 | 3.264 | 13.554 | 1953 |
| 91 | 17 | 407 | 334 | 561 | 61 | — | 155 | 3.729 | 16.113 | 1954 |
| 53 | 16 | 181 | 373 | 555 | 13 | — | 380 | 2.825 | 12.553 | 1955 |
| 48 | 7 | — | 392 | 611 | — | — | 367 | 2.489 | 12.137 | 1956 |
| — | 1 | — | 24 | 46 | — | — | 17 | 167 | 980 | I 1956 |
| 0 | — | — | 10 | 33 | — | — | 29 | 151 | 778 | II |
| 7 | 2 | — | 25 | 51 | — | — | 85 | 246 | 1.030 | III |
| 8 | — | — | 29 | 43 | — | — | 35 | 196 | 965 | IV |
| 2 | 1 | — | 43 | 42 | — | — | 24 | 180 | 911 | V |
| 4 | — | — | 50 | 54 | — | — | 52 | 252 | 1.174 | VI |
| 7 | 0 | — | 41 | 55 | — | — | 40 | 238 | 1.097 | VII |
| 2 | 1 | — | 35 | 59 | — | — | 35 | 231 | 1.151 | VIII |
| 6 | 1 | — | 39 | 56 | — | — | 34 | 237 | 1.064 | IX |
| 6 | 1 | — | 40 | 62 | — | — | 4 | 219 | 1.008 | X |
| 2 | 0 | — | 44 | 48 | — | — | 3 | 190 | 1.046 | XI |
| 5 | 1 | — | 12 | 61 | — | — | 7 | 184 | 933 | XII |
| 3 | 1 | — | 36 | 52 | — | — | 18 | 214 | 1.144 | I 1957 |
| 6 | 1 | — | 30 | 49 | — | — | 45 | 217 | 1.009 | II |
| 13 | 1 | — | 22 | 57 | — | — | 29 | 277 | 1.322 | III |
| — | 2 | — | 34 | 59 | — | — | 28 | 214 | 1.089 | IV |
| 6 | — | — | 37 | 60 | — | — | 23 | 215 | 1.180 | V |
| 3 | — | — | 21 | 60 | — | — | 3 | 167 | 867 | VI |
| — | — | — | 30 | 61 | — | — | 40 | 216 | 1.074 | VII p |

Livraisons aux pays de la Communauté et exportations vers des pays tiers

| Période Periodo | Pays destinataires · Paesi destinatari | | | | | | | | | | |
|--------------------|--|-------------------|-------|------------------|-------------------------------------|----------------------------|-----------------|--------------------------|---------------------------------|-------------------|-----------------------|
| | Pays de la Communauté · Paesi della Comunità | | | | | | | Pays tiers · Paesi terzi | | | |
| | Allemagne (R.F.) sans la Sarre Germania (R.F.) escl. la Sarre | France Francia | Sarre | Italie Italia | Luxem- bourg Lussem- burgo | Pays-Bas Paesi Bassi | Total Totale | Autriche Austria | Dane- mark Danimar- ca | Espagne Spagna | Finlande Finlandia |
| 1951 | — | 442 | — | 570 | 26 | 324 | 1.362 | — | 3 | 109 | 63 |
| 1952 | 19 | 1.091 | — | 668 | 49 | 478 | 2.305 | — | 37 | 30 | 63 |
| 1953 | 107 | 1.577 | — | 836 | 13 | 1.050 | 3.583 | 2 | 22 | 236 | — |
| 1954 | 226 | 1.304 | — | 575 | 31 | 2.148 | 4.284 | 1 | 18 | 51 | 88 |
| 1955 | 732 | 1.221 | — | 184 | 41 | 2.816 | 4.995 | 0 | 20 | 3 | 35 |
| 1956 | 295 | 1.145 | — | 98 | 40 | 1.721 | 3.298 | 0 | — | 8 | 48 |
| 1956 I | 15 | 118 | — | 16 | 4 | 147 | 301 | — | — | 3 | — |
| II | 8 | 68 | — | 7 | 3 | 79 | 166 | — | — | 3 | — |
| III | 15 | 118 | — | 5 | 4 | 170 | 311 | — | — | 0 | — |
| IV | 41 | 120 | — | 11 | 4 | 163 | 338 | — | — | — | — |
| V | 46 | 107 | — | 8 | 4 | 183 | 348 | — | — | — | 3 |
| VI | 46 | 114 | — | 6 | 4 | 184 | 353 | — | — | — | 5 |
| VII | 36 | 83 | — | 8 | 2 | 117 | 247 | — | — | 1 | 8 |
| VIII | 33 | 78 | — | 10 | 3 | 114 | 238 | — | — | 1 | 3 |
| IX | 19 | 72 | — | 10 | 2 | 108 | 212 | — | — | — | 8 |
| X | 16 | 88 | — | 8 | 3 | 147 | 262 | — | — | — | 11 |
| XI | 15 | 94 | — | 2 | 3 | 172 | 286 | — | — | — | 7 |
| XII | 4 | 85 | — | 8 | 3 | 136 | 236 | 0 | — | — | 3 |
| 1957 I | 4 | 83 | — | 5 | 3 | 130 | 226 | — | — | — | — |
| II | 16 | 88 | — | 4 | 3 | 134 | 245 | — | — | — | — |
| III | 22 | 115 | — | 4 | 3 | 137 | 281 | — | — | — | 0 |
| IV | 19 | 101 | — | 0 | 3 | 167 | 291 | — | — | — | 3 |
| V | 17 | 101 | — | 3 | 3 | 180 | 304 | — | — | — | 7 |
| VI | 25 | 119 | — | 1 | 3 | 128 | 276 | — | — | — | 11 |
| VII p | 13 | 108 | — | 4 | 3 | 104 | 233 | — | — | — | 0 |

Carbon fossile
Forniture ai paesi della Comunità e esportazioni verso paesi terzi

66 C

1.000 t

| Pays destinataires · Paesi destinatari | | | | | | | | | | Période Periodo |
|--|---------------------|--------------------------------|-----------------|--------------------|--------------------------------|--|-------------------------------|-------|--|--------------------|
| Pays tiers · Paesi terzi | | | | | | | | | Total général Totale generale | |
| Grèce Grecia | Norvège Norvegia | Royaume- Uni Regno Unito | Suède Svezia | Suisse Svizzera | Yougo- slavie Jugoslavia | Afrique du Nord franç. Africa del Nord franc. | Autres pays Altri paesi | Total | | |
| — | 43 | — | — | 96 | — | — | 51 | 365 | 1.728 | 1951 |
| — | 39 | — | — | 50 | — | — | 13 | 232 | 2.537 | 1952 |
| — | 34 | 192 | 8 | 50 | 0 | — | 38 | 582 | 4.165 | 1953 |
| — | 20 | 911 | 6 | 230 | — | — | 72 | 1.397 | 5.681 | 1954 |
| 0 | 30 | 1.537 | 31 | 348 | — | — | 52 | 2.056 | 7.050 | 1955 |
| 0 | 29 | 747 | 30 | 300 | — | — | 2 | 1.165 | 4.463 | 1956 |
| — | 3 | 83 | — | 48 | — | — | 1 | 138 | 438 | I 1956 |
| 0 | 1 | 27 | — | 8 | — | — | 1 | 39 | 205 | II |
| — | 6 | 96 | 1 | 42 | — | — | 0 | 146 | 457 | III |
| — | 2 | 87 | 5 | 30 | — | — | 0 | 124 | 462 | IV |
| — | — | 76 | 6 | 39 | — | — | 0 | 124 | 472 | V |
| — | 2 | 65 | 10 | 20 | — | — | 0 | 103 | 456 | VI |
| — | 4 | 70 | 7 | 22 | — | — | 0 | 113 | 360 | VII |
| — | 2 | 61 | — | 24 | — | — | 0 | 91 | 328 | VIII |
| — | 0 | 58 | 0 | 13 | — | — | 0 | 80 | 292 | IX |
| — | 4 | 50 | — | 17 | — | — | 0 | 82 | 344 | X |
| — | 4 | 47 | — | 20 | — | — | 0 | 78 | 363 | XI |
| — | 1 | 26 | — | 18 | — | — | 0 | 48 | 284 | XII |
| — | 0 | 38 | — | 12 | — | — | 0 | 50 | 276 | I 1957 |
| — | 5 | 41 | — | 22 | — | — | 0 | 67 | 312 | II |
| — | 2 | 56 | — | 23 | — | — | — | 82 | 363 | III |
| — | 0 | 61 | 4 | 14 | — | — | — | 82 | 373 | IV |
| — | 0 | 21 | 9 | 19 | — | — | 0 | 56 | 360 | V |
| — | 2 | 22 | 1 | 27 | — | — | 1 | 63 | 339 | VI |
| — | — | 78 | 1 | 20 | — | — | 0 | 99 | 332 | VII p |

Livraisons aux pays de la Communauté et exportations vers des pays tiers

| Période Periodo | Pays destinataires · Paesi destinatari | | | | | | | | | | |
|--------------------|---|--------------------|-------|------------------|-------------------------------------|----------------------------|-----------------|--------------------------|----------------------------------|-------------------|-----------------------|
| | Pays de la Communauté · Paesi della Comunità | | | | | | | Pays tiers · Paesi terzi | | | |
| | Allemagne (R. F.) sans la Sarre Germania (R.F.) escl. la Sarre | Belgique Belgio | Sarre | Italie Italia | Luxem- bourg Lussem- burgo | Pays-Bas Paesi Bassi | Total Totale | Autriche Austria | Dane- mark Dania- marca | Espagne Spagna | Finlande Finlandia |
| 1951 | 384 | 8 | 217 | 305 | 75 | 167 | 1.156 | 49 | 32 | — | 7 |
| 1952 | 549 | 168 | 152 | 95 | 73 | 2 | 1.039 | 40 | 10 | — | 44 |
| 1953 | 837 | 144 | 179 | 194 | 63 | 90 | 1.507 | 129 | 78 | 39 | 1 |
| 1954 | 847 | 328 | 154 | 158 | 66 | 6 | 1.559 | 43 | 56 | 3 | 68 |
| 1955 | 1.090 | 600 | 202 | 137 | 61 | 425 | 2.515 | 99 | 209 | 24 | 76 |
| 1956 | 371 | 406 | 128 | 64 | 64 | 43 | 1.076 | 46 | 101 | 0 | 5 |
| 1956 I | 63 | 20 | 12 | 7 | 6 | 8 | 116 | 5 | 7 | — | — |
| II | 38 | 7 | 7 | 6 | 3 | 5 | 66 | 5 | — | — | — |
| III | 41 | 25 | 12 | 7 | 6 | 8 | 99 | 4 | — | — | — |
| IV | 23 | 29 | 13 | 8 | 5 | 4 | 82 | 4 | 3 | — | — |
| V | 27 | 36 | 19 | 5 | 5 | 1 | 92 | 3 | 11 | — | — |
| VI | 29 | 42 | 14 | 7 | 6 | 1 | 100 | 3 | 17 | — | — |
| VII | 25 | 36 | 11 | 5 | 5 | 5 | 88 | 2 | 17 | — | — |
| VIII | 29 | 41 | 9 | 4 | 6 | 6 | 95 | 3 | 15 | — | — |
| IX | 24 | 37 | 8 | 3 | 5 | 3 | 80 | 3 | 7 | — | — |
| X | 24 | 47 | 9 | 5 | 5 | — | 90 | 5 | 7 | 0 | — |
| XI | 23 | 42 | 7 | 4 | 5 | 0 | 81 | 4 | 16 | — | 5 |
| XII | 25 | 44 | 7 | 4 | 5 | 2 | 86 | 3 | 1 | — | — |
| 1957 I | 37 | 40 | 5 | 6 | 6 | 3 | 98 | 6 | — | — | — |
| II | 36 | 34 | 7 | 6 | 5 | 2 | 89 | 6 | — | — | — |
| III | 34 | 44 | 5 | 6 | 4 | 8 | 101 | 5 | — | — | — |
| IV | 39 | 33 | 8 | 7 | 5 | 8 | 101 | 5 | — | — | — |
| V | 42 | 25 | 11 | 6 | 4 | 4 | 93 | 5 | 3 | — | — |
| VI p | 35 | 15 | 13 | 3 | 5 | 5 | 77 | 4 | — | — | — |
| VII p | 40 | 19 | 19 | 5 | 6 | 7 | 96 | 6 | 1 | — | — |

Carbon fossile

Forniture ai paesi della Comunità e esportazioni verso paesi terzi

67

C

1.000 t

| Pays destinataires - Paesi destinatari | | | | | | | | | | Période Periodo |
|--|---------------------|-----------------------------------|-----------------|--------------------|--------------------------------|--|-------------------------------|-----------------|--------------------------|--------------------|
| Pays tiers - Paesi terzi | | | | | | | | | Total Totale generale | |
| Grèce Grecia | Norvège Norvegia | Royaume- Uni Regno Unito | Suède Svezia | Suisse Svizzera | Yougo- slavie Jugoslavia | Afrique du Nord franç. Africa del Nord franc. | Autres pays Altri paesi | Total Totale | | |
| — | — | — | 20 | 355 | — | 105 | 120 | 688 | 1.844 | 1951 |
| — | — | — | — | 265 | — | 135 | 47 | 539 | 1.578 | 1952 |
| — | — | 116 | 150 | 267 | — | 95 | 6 | 881 | 2.388 | 1953 |
| — | — | 557 | 48 | 322 | — | 142 | 50 | 1.288 | 2.847 | 1954 |
| — | — | 1.994 | 144 | 526 | — | 203 | 55 | 3.330 | 5.845 | 1955 |
| — | — | 350 | 16 | 442 | — | 145 | 14 | 1.119 | 2.195 | 1956 |
| — | — | 22 | 1 | 34 | — | 12 | 1 | 81 | 198 | I 1956 |
| — | — | 10 | 1 | 20 | — | 17 | 1 | 54 | 120 | II |
| — | — | 4 | 2 | 47 | — | 12 | 2 | 72 | 171 | III |
| — | — | 26 | 1 | 41 | — | 21 | 5 | 102 | 184 | IV |
| — | — | 45 | 1 | 34 | — | 11 | 0 | 105 | 197 | V |
| — | — | 50 | 2 | 37 | — | 10 | — | 120 | 220 | VI |
| — | — | 49 | 3 | 37 | — | 10 | — | 120 | 207 | VII |
| — | — | 34 | 3 | 42 | — | 11 | 1 | 110 | 205 | VIII |
| — | — | 30 | 2 | 36 | — | 9 | 0 | 87 | 167 | IX |
| — | — | 30 | — | 39 | — | 6 | 1 | 88 | 178 | X |
| — | — | 30 | — | 36 | — | 12 | 2 | 96 | 186 | XI |
| — | — | 19 | — | 39 | — | 14 | — | 80 | 162 | XII |
| — | — | 14 | — | 37 | — | 11 | 0 | 68 | 166 | I 1957 |
| — | — | 14 | — | 37 | — | 13 | 0 | 70 | 159 | II |
| — | — | 17 | — | 35 | — | 20 | 0 | 78 | 179 | III |
| — | — | 23 | — | 38 | — | 14 | 1 | 82 | 182 | IV |
| — | — | 6 | — | 38 | — | 18 | 0 | 70 | 163 | V |
| — | — | 14 | — | 40 | — | 10 | — | 68 | 145 | VI p |
| — | — | 10 | — | 39 | — | 15 | — | 70 | 167 | VII p |

Livraisons aux pays de la Communauté et exportations vers des pays tiers

| Période Periodo | Pays destinataires · Paesi destinatari | | | | | | | | | | |
|--------------------|--|--------------------|-------------------|------------------|-------------------------------------|----------------------------|-----------------|--------------------------|---------------------------------|-------------------|-----------------------|
| | Pays de la Communauté · Paesi della Comunità | | | | | | | Pays tiers · Paesi terzi | | | |
| | Allemagne (R. F.) sans la Sarre Germania (R. F.) escl. la Sarre | Belgique Belgio | France Francia | Italie Italia | Luxem- bourg Lussem- burgo | Pays-Bas Paesi Bassi | Total Totale | Autriche Austria | Dane- mark Danimar- ca | Espagne Spagna | Finlande Finlandia |
| 1951 | 3.149 | — | 4.243 | 329 | 81 | 9 | 7.811 | 91 | 29 | 5 | 5 |
| 1952 | 3.391 | 1 | 3.770 | 118 | 82 | 2 | 7.364 | 81 | 18 | 39 | 45 |
| 1953 | 3.483 | 3 | 3.936 | 275 | 66 | 16 | 7.779 | 196 | 77 | 25 | — |
| 1954 | 3.392 | 3 | 3.998 | 253 | 66 | 4 | 7.715 | 147 | 76 | 0 | 26 |
| 1955 | 4.051 | 2 | 3.692 | 164 | 71 | 18 | 7.999 | 243 | 158 | 15 | 12 |
| 1956 | 3.548 | — | 3.783 | 163 | 71 | 1 | 7.566 | 132 | 2 | — | — |
| 1956 I | 346 | — | 371 | 15 | 6 | 1 | 739 | 15 | — | — | — |
| II | 315 | — | 322 | 12 | 6 | — | 655 | 14 | — | — | — |
| III | 336 | — | 350 | 15 | 6 | — | 707 | 18 | 1 | — | — |
| IV | 293 | — | 307 | 15 | 6 | — | 622 | 14 | 1 | — | — |
| V | 263 | — | 309 | 14 | 6 | — | 592 | 13 | — | — | — |
| VI | 300 | — | 347 | 11 | 6 | — | 664 | 14 | — | — | — |
| VII | 292 | — | 308 | 14 | 6 | — | 620 | 8 | — | — | — |
| VIII | 286 | — | 305 | 13 | 6 | — | 610 | 6 | — | — | — |
| IX | 273 | — | 300 | 12 | 6 | — | 590 | 6 | — | — | — |
| X | 309 | — | 317 | 15 | 6 | — | 647 | 7 | — | — | — |
| XI | 284 | — | 287 | 14 | 6 | — | 590 | 7 | — | — | — |
| XII | 250 | — | 262 | 13 | 5 | — | 529 | 8 | — | — | — |
| 1957 I | 312 | — | 336 | 14 | 6 | — | 667 | 9 | — | — | — |
| II | 298 | — | 310 | 13 | 5 | — | 626 | 9 | — | — | — |
| III | 278 | — | 339 | 12 | 7 | — | 636 | 7 | — | — | — |
| IV | 279 | — | 310 | 10 | 6 | — | 605 | 3 | — | — | — |
| V | 299 | — | 317 | 10 | 6 | — | 632 | 5 | — | — | — |
| VI | 244 | — | 268 | 8 | 5 | — | 525 | 5 | — | — | — |
| VII p | 307 | — | 325 | 6 | 5 | — | 644 | 6 | — | — | — |

Carbon fossile

Forniture ai paesi della Comunità e esportazioni verso paesi terzi

68

C

1.000 t

| Pays destinataires · Paesi destinatari | | | | | | | | | | Total général Totale generale | Période Periodo |
|--|---------------------|--------------------------------|-----------------|--------------------|--------------------------------|--|-------------------------------|-----------------|-------|--|--------------------|
| Pays tiers · Paesi terzi | | | | | | | | | | | |
| Grèce Grecia | Norvège Norvegia | Royaume- Uni Regno Unito | Suède Svezia | Suisse Svizzera | Yougo- slavie Jugoslavia | Afrique du Nord franç. Africa del Nord franc. | Autres pays Altri paesi | Total Totale | | | |
| — | — | — | 69 | 292 | — | 46 | 45 | 582 | 8.393 | 1951 | |
| — | — | — | 17 | 253 | — | 100 | — | 552 | 7.916 | 1952 | |
| — | — | 227 | 108 | 315 | — | 142 | 4 | 1.094 | 8.873 | 1953 | |
| — | — | 498 | 69 | 355 | — | 159 | 8 | 1.337 | 9.052 | 1954 | |
| — | — | 742 | 84 | 440 | — | 79 | 2 | 1.776 | 9.775 | 1955 | |
| — | — | 231 | — | 360 | — | 72 | — | 797 | 8.362 | 1956 | |
| — | — | 18 | — | 30 | — | 14 | — | 77 | 816 | I 1956 | |
| — | — | 7 | — | 27 | — | 5 | — | 53 | 708 | II | |
| — | — | 24 | — | 33 | — | 9 | — | 85 | 793 | III | |
| — | — | 30 | — | 36 | — | 8 | — | 89 | 711 | IV | |
| — | — | 26 | — | 31 | — | 5 | — | 76 | 668 | V | |
| — | — | 24 | — | 33 | — | 7 | — | 78 | 742 | VI | |
| — | — | 24 | — | 32 | — | 5 | — | 70 | 690 | VII | |
| — | — | 23 | — | 30 | — | 6 | — | 66 | 676 | VIII | |
| — | — | 14 | — | 27 | — | 6 | — | 53 | 643 | IX | |
| — | — | 17 | — | 28 | — | 3 | — | 56 | 703 | X | |
| — | — | 12 | — | 27 | — | 4 | — | 51 | 641 | XI | |
| — | — | 10 | — | 25 | — | — | — | 43 | 572 | XII | |
| — | — | 14 | — | 30 | — | 4 | — | 57 | 725 | I 1957 | |
| — | — | 13 | — | 29 | — | 4 | — | 55 | 681 | II | |
| — | — | 12 | — | 34 | — | — | — | 52 | 688 | III | |
| — | — | 10 | — | 30 | — | 3 | — | 46 | 652 | IV | |
| — | — | 7 | — | 33 | — | 4 | — | 49 | 681 | V | |
| — | — | 7 | — | 30 | — | 3 | — | 45 | 570 | VI | |
| — | — | 12 | — | 35 | — | 4 | — | 57 | 701 | VII p | |

Livraisons aux pays de la Communauté et exportations vers des pays tiers

| Période Periodo | Pays destinataires · Paesi destinatari | | | | | | | | | | |
|--------------------|--|--------------------|-------------------|-------|------------------|-------------------------------------|-----------------|--------------------------|---------------------------------|-------------------|-----------------------|
| | Pays de la Communauté · Paesi della Comunità | | | | | | | Pays tiers · Paesi terzi | | | |
| | Allemagne (R. F.) sans la Sarre Germania (R. F.) escl. la Sarre | Belgique Belgio | France Francia | Sarre | Italie Italia | Luxem- bourg Lussem- burgo | Total Totale | Autriche Austria | Dane- mark Danimar- ca | Espagne Spagna | Finlande Finlandia |
| 1951 | — | — | — | — | — | — | — | — | — | — | — |
| 1952 | — | 4 | — | — | — | — | 4 | — | — | — | — |
| 1953 | 10 | 171 | 64 | — | 4 | — | 249 | — | — | — | — |
| 1954 | 87 | 499 | 339 | — | — | — | 924 | 1 | — | — | — |
| 1955 | 170 | 330 | 260 | — | — | — | 761 | 2 | — | — | — |
| 1956 | 135 | 301 | 222 | — | — | — | 658 | 6 | — | — | — |
| 1956 | 11 | 35 | 24 | — | — | — | 70 | 0 | — | — | — |
| II | 6 | 12 | 8 | — | — | — | 27 | 0 | — | — | — |
| III | 17 | 32 | 21 | — | — | — | 70 | 0 | — | — | — |
| IV | 11 | 27 | 19 | — | — | — | 57 | 0 | — | — | — |
| V | 11 | 24 | 18 | — | — | — | 53 | 0 | — | — | — |
| VI | 15 | 28 | 24 | — | — | — | 68 | 1 | — | — | — |
| VII | 11 | 23 | 25 | — | — | — | 60 | 0 | — | — | — |
| VIII | 10 | 24 | 17 | — | — | — | 52 | 1 | — | — | — |
| IX | 12 | 25 | 10 | — | — | — | 46 | 0 | — | — | — |
| X | 11 | 29 | 19 | — | — | — | 59 | 1 | — | — | — |
| XI | 10 | 21 | 24 | — | — | — | 56 | 1 | — | — | — |
| XII | 8 | 21 | 12 | — | — | — | 41 | 1 | — | — | — |
| 1957 | 8 | 32 | 26 | — | — | — | 67 | 1 | — | — | — |
| II | 12 | 32 | 21 | — | — | — | 65 | 1 | — | — | — |
| III | 10 | 29 | 13 | — | — | — | 52 | 0 | — | — | — |
| IV | 13 | 21 | 13 | — | — | — | 47 | 0 | — | — | — |
| V | 15 | 31 | 23 | — | 0 | — | 70 | 0 | — | — | — |
| VI p | 6 | 21 | 18 | — | — | — | 45 | 0 | — | — | — |
| VII p | 9 | 18 | 20 | — | — | — | 46 | 0 | — | — | — |

Carbon fossile

Forniture ai paesi della Comunità e esportazioni verso paesi terzi

69 C

1.000 t

| Pays destinataires · Paesi destinatari | | | | | | | | | | Total général Totale generale | Période Periodo |
|--|---------------------|----------------------------|-----------------|--------------------|---------------------------|--|----------------------------|-----------------|-------|----------------------------------|--------------------|
| Pays tiers · Paesi terzi | | | | | | | | | | | |
| Grèce Grecia | Norvège Norvegia | Royaume-Uni Regno Unito | Suède Svezia | Suisse Svizzera | Yougoslavie Jugoslavia | Afrique du Nord franç. Africa del Nord franc. | Autres pays Altri paesi | Total Totale | | | |
| — | — | — | — | — | — | — | 11 | 11 | 11 | 1951 | |
| — | — | — | — | — | — | — | 15 | 15 | 19 | 1952 | |
| — | 0 | — | — | 39 | — | — | 12 | 51 | 300 | 1953 | |
| — | 13 | — | — | 87 | — | — | 8 | 110 | 1.034 | 1954 | |
| — | 11 | — | — | 93 | 0 | — | 3 | 110 | 870 | 1955 | |
| — | 3 | — | — | 138 | 0 | — | 6 | 152 | 811 | 1956 | |
| — | — | — | — | 14 | — | — | 1 | 15 | 85 | I 1956 | |
| — | — | — | — | 3 | — | — | 1 | 4 | 29 | II | |
| — | — | — | — | 13 | — | — | 1 | 14 | 84 | III | |
| — | 1 | — | — | 13 | — | — | 1 | 14 | 72 | IV | |
| — | — | — | — | 13 | — | — | 0 | 13 | 66 | V | |
| — | — | — | — | 14 | — | — | 1 | 16 | 84 | VI | |
| — | — | — | — | 13 | — | — | 0 | 14 | 73 | VII | |
| — | — | — | — | 13 | — | — | — | 13 | 65 | VIII | |
| — | 1 | — | — | 12 | — | — | 1 | 14 | 60 | IX | |
| — | — | — | — | 12 | — | — | 1 | 14 | 73 | X | |
| — | 2 | — | — | 11 | 0 | — | 1 | 14 | 70 | XI | |
| — | — | — | — | 7 | — | — | 1 | 8 | 49 | XII | |
| — | 2 | — | — | 12 | — | — | 1 | 16 | 82 | I 1957 | |
| — | 2 | — | — | 12 | — | — | 0 | 15 | 80 | II | |
| — | 2 | — | — | 9 | — | — | 0 | 11 | 63 | III | |
| — | 2 | — | — | 4 | — | — | 0 | 6 | 53 | IV | |
| — | 4 | — | — | 23 | — | — | 0 | 27 | 96 | V | |
| — | — | — | — | 11 | — | — | 1 | 12 | 57 | VI p | |
| — | 2 | — | — | 8 | — | — | 1 | 11 | 57 | VII p | |

Coke de four: Livraisons aux pays de la Communauté et exportations vers des pays tiers
 Coke da cokeria: Forniture ai paesi della Comunità e esportazioni verso paesi terzi

1.000 t

| Période Periodo | Pays fournisseurs · Paesi fornitori | | | | | | Communauté Comunità |
|--|--|--------------------|-------------------|-------|------------------|-------------------------|------------------------|
| | Allemagne (R. F.) sans la Sarre Germania (R. F.) escl. la Sarre | Belgique Belgio | France Francia | Sarre | Italie Italia | Pays-Bas Paesi Bassi | |
| Livraisons aux pays de la Communauté · Forniture ai paesi della Comunità | | | | | | | |
| 1951 | 6.083 | 256 | 35 | 1.083 | — | 636 | 8.093 |
| 1952 | 6.593 | 543 | 24 | 941 | 148 | 754 | 9.003 |
| 1953 | 5.855 | 365 | 29 | 774 | 27 | 670 | 7.720 |
| 1954 | 5.401 | 562 | 17 | 800 | — | 839 | 7.619 |
| 1955 | 7.130 | 498 | 43 | 671 | 66 | 1.110 | 9.518 |
| 1956 | 7.147 | 626 | 36 | 730 | 106 | 1.167 | 9.812 |
| 1956 VII | 598 | 51 | 1 | 69 | 6 | 94 | 819 |
| VIII | 598 | 49 | 1 | 65 | 10 | 97 | 820 |
| IX | 592 | 52 | 4 | 57 | 10 | 106 | 820 |
| X | 613 | 54 | 6 | 56 | 2 | 94 | 826 |
| XI | 577 | 51 | 7 | 56 | 4 | 112 | 805 |
| XII | 590 | 49 | 7 | 60 | 1 | 95 | 802 |
| 1957 I | 588 | 54 | 1 | 59 | 11 | 97 | 810 |
| II | 542 | 53 | 4 | 58 | 15 | 97 | 768 |
| III | 570 | 66 | 10 | 76 | 17 | 132 | 871 |
| IV | 602 | 62 | 12 | 72 | 22 | 116 | 886 |
| V | 601 | 64 | 9 | 63 | 17 | 115 | 870 |
| VI p | 582 | 62 | 0 | 62 | 10 | 114 | 829 |
| VII p | 598 | 60 | — | 61 | 4 | 103 | 825 |
| Exportations vers des pays tiers · Esportazioni verso paesi terzi | | | | | | | |
| 1951 | 3.866 | 228 | 68 | 8 | 15 | 538 | 4.723 |
| 1952 | 4.024 | 415 | 32 | 6 | 79 | 637 | 5.193 |
| 1953 | 3.220 | 456 | 71 | 4 | 70 | 577 | 4.398 |
| 1954 | 4.430 | 326 | 108 | 1 | 51 | 627 | 5.543 |
| 1955 | 4.070 | 278 | 189 | 4 | 14 | 764 | 5.319 |
| 1956 | 3.754 | 300 | 79 | 0 | 5 | 826 | 4.963 |
| 1956 VII | 319 | 38 | 8 | — | 1 | 85 | 450 |
| VIII | 320 | 31 | 6 | — | 0 | 80 | 437 |
| IX | 344 | 36 | 7 | 0 | 0 | 59 | 446 |
| X | 340 | 23 | 6 | 0 | 1 | 65 | 434 |
| XI | 298 | 14 | 4 | 0 | 1 | 66 | 382 |
| XII | 321 | 30 | 5 | 0 | 1 | 86 | 441 |
| 1957 I | 283 | 19 | 7 | 0 | — | 54 | 363 |
| II | 204 | 6 | 4 | — | — | 24 | 238 |
| III | 247 | 7 | 9 | — | 0 | 37 | 299 |
| IV | 282 | 13 | 8 | — | — | 33 | 336 |
| V | 335 | 11 | 10 | — | — | 59 | 414 |
| VI p | 346 | 28 | 10 | — | 1 | 65 | 451 |
| VII p | 336 | 35 | 6 | — | 1 | 66 | 443 |

Exportations vers des pays tiers · Esportazioni verso paesi terzi

71 C

1.000 t

| Période Periodo | Pays destinataires · Paesi destinatari | | | | | | | | | | | Total Totale | Période Periodo | |
|--------------------|--|-----------------------|-------------------|-----------------------|-----------------|---------------------|---------------------|-----------------|--------------------|--------------------------------|--|-----------------|--------------------|-------------------------------|
| | Autriche Austria | Danemark Danimarca | Espagne Spagna | Finlande Finlandia | Grèce Grecia | Hongrie Ungheria | Norvège Norvegia | Suède Svezia | Suisse Svizzera | Yougo- slavie Jugoslavia | Afrique du Nord franc. Africa del Nord franc. | | | Autres pays Altri paesi |
| 1951 | 194 | 910 | 10 | 143 | 11 | — | 104 | 2.226 | 526 | 350 | 15 | 219 | 4.708 | 1951 |
| 1952 | 246 | 1.104 | 75 | 160 | 15 | — | 122 | 2.318 | 601 | 427 | 15 | 113 | 5.193 | 1952 |
| 1953 | 290 | 1.108 | 128 | 53 | 18 | 60 | 101 | 1.774 | 543 | 235 | 15 | 73 | 4.398 | 1953 |
| 1954 | 346 | 1.299 | 99 | 106 | 14 | 318 | 101 | 1.954 | 603 | 236 | 20 | 446 | 5.543 | 1954 |
| 1955 | 319 | 1.373 | 25 | 148 | 15 | 255 | 137 | 2.121 | 586 | 19 | 19 | 303 | 5.319 | 1955 |
| 1956 | 314 | 1.201 | — | 120 | 14 | 13 | 130 | 2.284 | 669 | 1 | 18 | 199 | 4.963 | 1956 |
| 1956 | 31 | 148 | — | 10 | — | 0 | 14 | 171 | 32 | — | 4 | 9 | 419 | I 1956 |
| | 28 | 74 | — | 1 | 0 | 0 | 12 | 128 | 7 | 0 | 2 | 9 | 262 | II |
| | 29 | 107 | — | 6 | 0 | 13 | 13 | 145 | 28 | 0 | 4 | 32 | 377 | III |
| | 26 | 119 | — | 12 | 1 | — | 9 | 194 | 62 | — | — | 11 | 435 | IV |
| | 25 | 125 | — | 9 | 2 | 0 | 8 | 205 | 68 | — | — | 13 | 455 | V |
| | 23 | 98 | — | 7 | — | 0 | 7 | 164 | 67 | — | — | 34 | 401 | VI |
| | 24 | 116 | — | 9 | 1 | — | 9 | 196 | 72 | — | 4 | 21 | 451 | VII |
| | 25 | 99 | — | 12 | 2 | — | 8 | 207 | 65 | — | 1 | 17 | 437 | VIII |
| | 29 | 90 | — | 12 | 3 | 0 | 12 | 220 | 65 | — | 3 | 12 | 446 | IX |
| | 22 | 59 | — | 22 | 1 | 0 | 8 | 240 | 67 | — | 1 | 16 | 435 | X |
| | 25 | 54 | — | 10 | 2 | — | 8 | 208 | 57 | — | 1 | 17 | 383 | XI |
| | 28 | 92 | — | 10 | 2 | 0 | 20 | 204 | 78 | 1 | 0 | 7 | 442 | XII |
| 1957 | 28 | 100 | — | 11 | 1 | 0 | 8 | 171 | 37 | 1 | 3 | 4 | 363 | I 1957 |
| | 31 | 59 | — | 5 | 1 | 0 | 4 | 102 | 32 | — | 1 | 3 | 238 | II |
| | 27 | 73 | — | 10 | 5 | 0 | 5 | 146 | 22 | 0 | 2 | 8 | 299 | III |
| | 31 | 24 | — | 10 | — | 0 | 9 | 163 | 87 | 1 | 1 | 10 | 336 | IV |
| | 29 | 10 | — | 8 | 4 | 0 | 1 | 247 | 78 | — | 3 | 34 | 414 | V |
| | 32 | 7 | — | 7 | 4 | 0 | 3 | 293 | 71 | 1 | 4 | 29 | 451 | VI P |
| | 32 | 25 | — | 4 | — | 0 | 17 | 263 | 74 | 2 | 1 | 26 | 443 | VII P |

Livraisons aux pays de la Communauté et exportations vers des pays tiers

| Période Periodo | Pays destinataires · Paesi destinatari | | | | | | | | | | |
|--------------------|--|-------------------|-------|------------------|---------------------------|-------------------------|-----------------|--------------------------|-----------------------|-------------------|-----------------------|
| | Pays de la Communauté · Paesi della Comunità | | | | | | | Pays tiers · Paesi terzi | | | |
| | Belgique Belgio | France Francia | Sarre | Italie Italia | Luxembourg Lussemburgo | Pays-Bas Paesi Bassi | Total Totale | Autriche Austria | Danemark Danimarca | Espagne Spagna | Finlande Finlandia |
| 1951 | — | 3.020 | 23 | 2 | 2.885 | 153 | 6.083 | 186 | 869 | — | 94 |
| 1952 | — | 3.427 | 15 | 2 | 2.970 | 179 | 6.593 | 240 | 901 | — | 135 |
| 1953 | 8 | 2.755 | 13 | 11 | 2.798 | 270 | 5.855 | 275 | 814 | 40 | 43 |
| 1954 | 48 | 2.179 | 33 | 23 | 2.773 | 346 | 5.401 | 336 | 1.111 | 3 | 38 |
| 1955 | 60 | 3.376 | 147 | 21 | 3.140 | 386 | 7.130 | 313 | 1.000 | — | 91 |
| 1956 | 59 | 3.463 | 119 | 4 | 3.188 | 315 | 7.147 | 309 | 858 | — | 74 |
| 1956 I | 6 | 294 | 9 | 1 | 275 | 30 | 615 | 31 | 108 | — | 3 |
| II | 4 | 272 | 9 | 1 | 248 | 22 | 556 | 28 | 52 | — | 1 |
| III | 6 | 283 | 14 | 0 | 283 | 35 | 623 | 29 | 91 | — | 5 |
| IV | 5 | 277 | 12 | 0 | 272 | 24 | 590 | 25 | 108 | — | 5 |
| V | 5 | 287 | 13 | 0 | 276 | 27 | 609 | 25 | 101 | — | 7 |
| VI | 5 | 284 | 15 | 0 | 258 | 26 | 588 | 22 | 73 | — | 7 |
| VII | 7 | 290 | 14 | 0 | 260 | 28 | 599 | 24 | 68 | — | 8 |
| VIII | 4 | 292 | 9 | 0 | 272 | 21 | 598 | 25 | 55 | — | 8 |
| IX | 4 | 289 | 6 | 0 | 271 | 22 | 592 | 29 | 50 | — | 5 |
| X | 5 | 311 | 5 | 0 | 257 | 34 | 613 | 21 | 35 | — | 12 |
| XI | 5 | 290 | 6 | 0 | 254 | 23 | 577 | 24 | 37 | — | 6 |
| XII | 4 | 294 | 6 | 0 | 261 | 24 | 590 | 27 | 61 | — | 4 |
| 1957 I | 4 | 301 | 5 | 1 | 254 | 24 | 588 | 28 | 81 | — | 2 |
| II | 4 | 281 | 5 | 0 | 229 | 23 | 542 | 31 | 52 | — | 5 |
| III | 6 | 301 | 5 | 1 | 232 | 26 | 571 | 27 | 64 | — | 8 |
| IV | 5 | 297 | 5 | 1 | 267 | 28 | 602 | 28 | 10 | — | 10 |
| V | 5 | 302 | 4 | 2 | 261 | 27 | 601 | 25 | 7 | — | 8 |
| VI | 4 | 296 | 4 | 1 | 252 | 25 | 582 | 29 | 6 | — | 7 |
| VII p | 5 | 296 | 4 | 1 | 268 | 24 | 598 | 28 | 16 | — | 4 |

Coke da cokeria

Forniture ai paesi della Comunità e esportazioni verso paesi terzi

72

C

1.000 t

| Pays destinataires • Paesi destinatari | | | | | | | | | | Période Periodo | |
|--|---------------------|---------------------|-----------------|--------------------|--------------------------------|--|-------------------------------|-----------------|-----------------|--------------------|--|
| Pays tiers • Paesi terzi | | | | | | | | | Total Totale | | Total général Totale generale |
| Grèce Grecia | Hongrie Ungheria | Norvège Norvegia | Suède Svezia | Suisse Svizzera | Yougo- slavie Jugoslavia | Afrique du Nord franç. Africa del Nord franc. | Autres pays Altri paesi | Total Totale | | | |
| 11 | — | 93 | 1.892 | 328 | 335 | — | 58 | 3.866 | 9.949 | 1951 | |
| 15 | — | 91 | 1.922 | 412 | 283 | — | 25 | 4.024 | 10.617 | 1952 | |
| 18 | 35 | 94 | 1.300 | 384 | 190 | — | 27 | 3.220 | 9.075 | 1953 | |
| 14 | 219 | 93 | 1.524 | 422 | 236 | — | 433 | 4.430 | 9.830 | 1954 | |
| 15 | 206 | 109 | 1.648 | 414 | 19 | — | 256 | 4.070 | 11.201 | 1955 | |
| 14 | 13 | 95 | 1.774 | 469 | 1 | — | 147 | 3.754 | 10.901 | 1956 | |
| — | 0 | 12 | 109 | 20 | — | — | 7 | 290 | 906 | I 1956 | |
| 0 | 0 | 10 | 90 | 4 | — | — | 4 | 188 | 744 | II | |
| 0 | 13 | 10 | 116 | 16 | — | — | 31 | 315 | 938 | III | |
| 1 | — | 7 | 161 | 44 | — | — | 4 | 356 | 945 | IV | |
| 2 | 0 | 5 | 162 | 45 | — | — | 12 | 359 | 968 | V | |
| — | 0 | 5 | 110 | 44 | — | — | 21 | 283 | 870 | VI | |
| 1 | — | 6 | 149 | 46 | — | — | 17 | 319 | 918 | VII | |
| 2 | — | 5 | 168 | 47 | — | — | 10 | 320 | 918 | VIII | |
| 3 | 0 | 8 | 194 | 46 | — | — | 8 | 344 | 935 | IX | |
| 1 | 0 | 5 | 200 | 50 | — | — | 15 | 340 | 953 | X | |
| 2 | — | 4 | 168 | 46 | 1 | — | 10 | 298 | 875 | XI | |
| 2 | 0 | 15 | 143 | 61 | 1 | — | 6 | 321 | 911 | XII | |
| 1 | 0 | 4 | 135 | 25 | 1 | — | 4 | 283 | 871 | I 1957 | |
| 1 | 0 | 3 | 87 | 22 | — | — | 3 | 204 | 746 | II | |
| 5 | 0 | 1 | 125 | 10 | 0 | — | 7 | 247 | 818 | III | |
| — | 0 | 6 | 157 | 61 | 1 | — | 10 | 282 | 884 | IV | |
| 4 | 0 | 1 | 202 | 57 | — | — | 31 | 335 | 936 | V | |
| 4 | 0 | 1 | 325 | 52 | 0 | — | 23 | 346 | 928 | VI | |
| — | 0 | 1 | 214 | 49 | 1 | — | 23 | 336 | 934 | VII p | |

Coke de four

C 73

Livraisons aux pays de la Communauté et exportations vers des pays tiers

| Période Periodo | Pays destinataires · Paesi destinatari | | | | | | | | | | |
|--------------------|--|-------------------|-------|------------------|-------------------------------------|----------------------------|-----------------|--------------------------|---------------------------------|-------------------|-----------------------|
| | Pays de la Communauté · Paesi della Comunità | | | | | | | Pays tiers · Paesi terzi | | | |
| | Allemagne (R.F.) sans la Sarre Germania (R.F.) escl. la Sarre | France Francia | Sarre | Italie Italia | Luxem- bourg Lussem- burgo | Pays-Bas Paesi Bassi | Total Totale | Autriche Austria | Dane- mark Dani- marca | Espagne Spagna | Finlande Finlandia |
| 1951 | 3 | 117 | — | — | 136 | — | 256 | — | 27 | 10 | 39 |
| 1952 | 201 | 197 | — | — | 140 | 5 | 543 | 0 | 176 | 3 | 9 |
| 1953 | 21 | 220 | — | — | 102 | 22 | 365 | 9 | 240 | 23 | 3 |
| 1954 | 1 | 451 | — | — | 102 | 8 | 562 | 7 | 131 | 33 | 19 |
| 1955 | 23 | 356 | — | — | 92 | 27 | 498 | 1 | 179 | 7 | 10 |
| 1956 | 115 | 386 | — | — | 91 | 33 | 626 | 0 | 230 | — | 8 |
| 1956 I | 11 | 35 | — | — | 4 | 3 | 53 | — | 24 | — | 2 |
| II | 8 | 31 | — | — | 4 | 1 | 45 | — | 12 | — | — |
| III | 21 | 33 | — | — | 3 | 2 | 59 | — | 11 | — | 0 |
| IV | 15 | 30 | — | — | 4 | 3 | 52 | — | 8 | — | 4 |
| V | 22 | 27 | — | — | 7 | 2 | 58 | — | 14 | — | 0 |
| VI | 17 | 23 | — | — | 9 | 3 | 52 | 0 | 15 | — | 0 |
| VII | 3 | 36 | — | — | 8 | 4 | 51 | 0 | 33 | — | 1 |
| VIII | 5 | 35 | — | — | 6 | 3 | 49 | — | 27 | — | 0 |
| IX | 3 | 37 | — | — | 10 | 3 | 52 | 0 | 33 | — | — |
| X | 4 | 36 | — | — | 11 | 3 | 54 | — | 19 | — | 1 |
| XI | 2 | 33 | — | — | 12 | 4 | 51 | — | 9 | — | — |
| XII | 4 | 31 | — | — | 13 | 2 | 49 | — | 23 | — | — |
| 1957 I | 1 | 34 | — | — | 15 | 5 | 54 | — | 14 | — | — |
| II | 2 | 30 | 1 | — | 14 | 4 | 53 | — | 5 | — | — |
| III | — | 43 | — | — | 18 | 5 | 66 | — | 4 | — | — |
| IV | 5 | 38 | — | — | 14 | 5 | 62 | — | 10 | — | — |
| V | 0 | 37 | — | — | 23 | 5 | 64 | — | 2 | — | — |
| VI | — | 39 | — | — | 19 | 4 | 62 | — | 1 | — | — |
| VII p | — | 40 | — | — | 17 | 2 | 60 | — | 4 | — | — |

Coke da cokeria
Forniture ai paesi della Comunità e esportazioni verso paesi terzi

73

C

1.000 t

| Pays destinataires · Paesi destinatari | | | | | | | | | Total général Totale generale | Période Periodo |
|--|---------------------|---------------------|-----------------|--------------------|--------------------------------|--|-------------------------------|-----------------|----------------------------------|--------------------|
| Pays tiers · Paesi terzi | | | | | | | | | | |
| Grèce Grecia | Hongrie Ungheria | Norvège Norvegia | Suède Svezia | Suisse Svizzera | Yougo- slavie Jugoslavia | Afrique du Nord franç. Africa del Nord franc. | Autres pays Altri paesi | Total Totale | | |
| — | — | 4 | 10 | 86 | 15 | — | 37 | 228 | 484 | 1951 |
| — | — | 15 | — | 43 | 137 | — | 32 | 415 | 958 | 1952 |
| — | 25 | 6 | 88 | 17 | 33 | — | 12 | 456 | 821 | 1953 |
| — | 99 | 4 | 11 | 17 | — | — | 5 | 326 | 888 | 1954 |
| — | 49 | 9 | 8 | 8 | — | — | 8 | 278 | 776 | 1955 |
| 0 | — | 8 | 37 | 12 | — | — | 5 | 300 | 926 | 1956 |
| — | — | — | — | — | — | — | 0 | 26 | 79 | I 1956 |
| 0 | — | 2 | 1 | — | — | — | 3 | 18 | 63 | II |
| — | — | 2 | 2 | — | — | — | 0 | 15 | 74 | III |
| — | — | — | 5 | — | — | — | 0 | 17 | 68 | IV |
| — | — | — | 5 | 1 | — | — | 0 | 21 | 79 | V |
| — | — | 2 | 13 | 1 | — | — | 0 | 30 | 82 | VI |
| — | — | — | 3 | 1 | — | — | 0 | 38 | 89 | VII |
| — | — | — | 3 | 1 | — | — | 0 | 31 | 80 | VIII |
| — | — | 2 | — | 2 | — | — | 0 | 36 | 88 | IX |
| — | — | — | 2 | 1 | — | — | 0 | 23 | 77 | X |
| — | — | 2 | 1 | 1 | — | — | 0 | 14 | 65 | XI |
| — | — | — | 2 | 4 | — | — | — | 30 | 79 | XII |
| — | — | — | — | 5 | — | — | 0 | 19 | 73 | I 1957 |
| — | — | — | — | 1 | — | — | — | 6 | 59 | II |
| — | — | — | 2 | 0 | — | — | 0 | 7 | 73 | III |
| — | — | 2 | — | 1 | — | — | 0 | 13 | 75 | IV |
| — | — | — | 7 | 1 | — | — | 0 | 11 | 75 | V |
| — | — | 2 | 24 | 0 | — | — | 0 | 28 | 90 | VI |
| — | — | 14 | 13 | 2 | — | — | 1 | 35 | 95 | VII p |

Coke de four

C 74

Livraisons aux pays de la Communauté et exportations vers des pays tiers

| Période Periodo | France · Francia | | | | | | | | | | | |
|--------------------|--|--------------------|-------|------------------|----------------------------|-----------------|--------------------------|---------------------------------|-------------------|-----------------------|-----------------|---|
| | Pays destinataires · Paesi destinatari | | | | | | | | | | | |
| | Pays de la Communauté · Paesi della Comunità | | | | | | Pays tiers · Paesi terzi | | | | | |
| | Allemagne (R.F.) sans la Sarre Germania (R.F.) escl. la Sarre | Belgique Belgio | Sarre | Italie Italia | Pays-Bas Paesi Bassi | Total Totale | Autriche Austria | Dane- mark Danimar- ca | Espagne Spagna | Finlande Finlandia | Suède Svezia | |
| 1951 | — | 2 | 17 | 16 | — | 35 | — | 14 | — | 10 | — | |
| 1952 | — | — | 24 | — | — | 24 | — | — | — | 3 | — | |
| 1953 | 8 | — | 21 | — | — | 29 | 2 | 21 | 2 | — | 0 | |
| 1954 | 11 | 4 | 2 | — | — | 17 | 2 | 6 | 3 | 36 | — | |
| 1955 | 20 | 7 | 3 | — | 14 | 43 | 4 | 86 | 0 | 12 | 15 | |
| 1956 | 7 | 0 | 26 | — | 2 | 36 | — | 4 | — | — | 7 | |
| 1956 | I | 1 | 0 | 0 | — | 0 | 2 | — | 2 | — | — | 2 |
| | II | 0 | — | 0 | — | — | 1 | — | 2 | — | — | 1 |
| | III | 1 | — | 0 | — | 0 | 2 | — | — | — | — | — |
| | IV | 2 | 0 | 0 | — | 0 | 3 | — | — | — | — | — |
| | V | — | — | 0 | — | 1 | 1 | — | — | — | — | 2 |
| | VI | — | — | 2 | — | — | 2 | — | — | — | — | 1 |
| | VII | — | — | 0 | — | 0 | 1 | — | — | — | — | — |
| | VIII | — | — | 1 | — | 0 | 2 | — | — | — | — | — |
| | IX | 1 | — | 3 | — | 0 | 4 | — | — | — | — | — |
| | X | — | — | 6 | — | — | 6 | — | — | — | — | — |
| | XI | 1 | — | 6 | — | — | 7 | — | — | — | — | — |
| | XII | 1 | — | 6 | — | — | 7 | — | — | — | — | — |
| 1957 | I | — | — | 1 | — | — | 1 | — | — | — | — | — |
| | II | — | — | 4 | — | — | 4 | — | — | — | — | — |
| | III | — | — | 9 | — | 0 | 10 | — | — | — | — | — |
| | IV | — | 0 | 12 | — | — | 12 | — | — | — | — | — |
| | V | — | 0 | 9 | — | — | 9 | — | — | — | — | — |
| | VI p | — | 0 | — | — | — | 0 | — | — | — | — | — |
| | VII p | — | — | — | — | — | — | — | — | — | — | — |

Coke da cokeria

Forniture ai paesi della Comunità e esportazioni verso paesi terzi

74 C

1.000 t

| France - Francia | | | | Sarre | | | | | | Période Periodo |
|--|--|-------------------------------|-----------------|--|--|-------------------|-----------------|---------------------------|--|--------------------|
| Pays destinataires - Paesi destinatari | | | | Pays destinataires - Paesi destinatari | | | | | | |
| Pays tiers - Paesi terzi | | | | Total général Totale generale | Pays de la Communauté Paesi della Comunità | | | Pays tiers Paesi terzi | Total général Totale generale | |
| Suisse Svizzera | Afrique du Nord franc. Africa del Nord franc. | Autres Pays Altri Paesi | Total Totale | | Allemagne (R.F.) sans la Sarre Germania (R.F.) escl. la Sarre | France Francia | Total Totale | | | |
| 28 | 15 | 1 | 68 | 103 | 151 | 932 | 1.083 | 8 | 1.091 | 1951 |
| 12 | 15 | 2 | 32 | 56 | 120 | 821 | 941 | 6 | 947 | 1952 |
| 29 | 15 | 2 | 71 | 100 | 150 | 624 | 774 | 4 | 778 | 1953 |
| 40 | 20 | 1 | 108 | 126 | 173 | 627 | 800 | 1 | 801 | 1954 |
| 48 | 19 | 4 | 189 | 232 | 146 | 525 | 671 | 4 | 675 | 1955 |
| 50 | 17 | 1 | 79 | 114 | 136 | 594 | 730 | 0 | 731 | 1956 |
| 4 | 4 | 0 | 12 | 14 | 13 | 52 | 65 | 0 | 65 | I 1956 |
| 1 | 2 | 0 | 6 | 7 | 4 | 35 | 39 | 0 | 39 | II |
| 5 | 4 | 0 | 8 | 10 | 10 | 47 | 58 | — | 58 | III |
| 3 | — | 0 | 3 | 5 | 13 | 53 | 66 | — | 66 | IV |
| 4 | — | — | 6 | 7 | 14 | 57 | 71 | 0 | 71 | V |
| 6 | — | — | 8 | 10 | 14 | 53 | 67 | — | 67 | VI |
| 4 | 4 | — | 8 | 9 | 14 | 55 | 69 | — | 69 | VII |
| 5 | 1 | 0 | 6 | 7 | 12 | 53 | 65 | — | 65 | VIII |
| 5 | 3 | 0 | 7 | 11 | 10 | 47 | 57 | 0 | 57 | IX |
| 6 | 1 | 0 | 6 | 12 | 9 | 47 | 57 | 0 | 57 | X |
| 4 | — | 0 | 4 | 10 | 10 | 46 | 56 | 0 | 56 | XI |
| 4 | 0 | 0 | 5 | 12 | 12 | 48 | 60 | 0 | 60 | XII |
| 4 | 3 | 0 | 7 | 8 | 10 | 49 | 59 | 0 | 59 | I 1957 |
| 3 | 1 | — | 4 | 8 | 10 | 47 | 58 | — | 58 | II |
| 5 | 3 | 0 | 9 | 18 | 12 | 63 | 76 | — | 76 | III |
| 7 | 1 | 0 | 8 | 20 | 13 | 58 | 72 | — | 72 | IV |
| 6 | 3 | 0 | 10 | 18 | 11 | 52 | 63 | — | 63 | V |
| 6 | 4 | — | 10 | 11 | 13 | 49 | 62 | — | 62 | VI p |
| 5 | 1 | — | 6 | 6 | 12 | 49 | 61 | — | 61 | VII p |

Coke de four

Livraisons aux pays de la Communauté et exportations vers des pays tiers

C 75

| Période Periodo | Italie · Italia | | | | | Pays-Bas · Paesi Bassi | | | | |
|--------------------|--|-------------------|-------------------------------------|---------------------------|---|--|--------------------|-------------------|-------------------------------------|-----------------|
| | Pays destinataires · Paesi destinatari | | | | | Pays destinataires · Paesi destinatari | | | | |
| | Communauté Comunità | | | Pays tiers Paesi terzi | Total général Totale generale (a) | Pays de la Communauté · Paesi della Comunità | | | | |
| | Allemagne (R.F.) sans la Sarre Germania (R.F.) escl. la Sarre | France Francia | Luxem- bourg Lussem- burgo | | | Allemagne (R.F.) sans la Sarre Germania (R.F.) escl. la Sarre | Belgique Belgio | France Francia | Luxem- bourg Lussem- burgo | Total Totale |
| 1951 | — | — | — | 15 | 15 | — | 5 | 445 | 186 | 636 |
| 1952 | — | 148 | — | 79 | 227 | — | 2 | 518 | 234 | 754 |
| 1953 | — | 27 | — | 70 | 97 | 2 | 17 | 448 | 203 | 670 |
| 1954 | — | — | — | 51 | 51 | 3 | 24 | 565 | 246 | 839 |
| 1955 | 65 | 1 | — | 14 | 81 | 13 | 73 | 721 | 304 | 1.110 |
| 1956 | 82 | 14 | 10 | 5 | 111 | 12 | 47 | 744 | 363 | 1.167 |
| 1956 I | 18 | 3 | — | — | 20 | 1 | 3 | 66 | 27 | 98 |
| II | 5 | — | — | — | 5 | 0 | 3 | 53 | 17 | 73 |
| III | 19 | — | — | 0 | 19 | 1 | 3 | 70 | 36 | 110 |
| IV | 11 | 1 | — | 0 | 13 | 3 | 4 | 63 | 28 | 98 |
| V | 7 | 2 | — | — | 10 | 2 | 5 | 61 | 28 | 97 |
| VI | 5 | 1 | — | 1 | 7 | 1 | 5 | 62 | 27 | 95 |
| VII | 5 | 2 | — | 1 | 7 | 0 | 5 | 59 | 29 | 94 |
| VIII | 5 | 3 | 2 | 0 | 10 | 1 | 3 | 62 | 30 | 96 |
| IX | 0 | 2 | 7 | 0 | 10 | 2 | 5 | 60 | 40 | 106 |
| X | 1 | — | 1 | 1 | 3 | 2 | 2 | 61 | 30 | 94 |
| XI | 4 | — | — | 1 | 5 | 1 | 4 | 69 | 37 | 112 |
| XII | 1 | 1 | — | 1 | 2 | 1 | 4 | 58 | 32 | 95 |
| 1957 I | 3 | 1 | 7 | — | 11 | 2 | 5 | 62 | 29 | 98 |
| II | — | 8 | 7 | — | 15 | 1 | 6 | 57 | 34 | 97 |
| III | — | 10 | 7 | 0 | 17 | 1 | 9 | 79 | 43 | 132 |
| IV | — | 22(b) | — | — | 22 | 1 | 5 | 70 | 40 | 116 |
| V | — | 17(b) | — | — | 17 | — | 4 | 68 | 42 | 115 |
| VI | — | 10(c) | — | 1 | 11 | — | 4 | 71 | 39 | 114 |
| VII p | — | 4(d) | — | 1 | 5 | — | 3 | 64 | 36 | 103 |

(a) Voir total pays Communauté tableau 70, page 104 · Vedere totale Comunità tabella 70, pag. 104

(b) Y compris Sarre : 7 · Ivi compresa la Sarre : 7

(c) Y compris Sarre : 5 · Ivi compresa la Sarre : 5

(d) Y compris Sarre : 1 · Ivi compresa la Sarre : 1

Coke da cokeria

Forniture ai paesi della Comunità e esportazioni verso paesi terzi

75 C

1.000 t

| Pays-Bas · Paesi Bassi | | | | | | | | Total général Totale generale | Période Periodo |
|--|-------------------|-----------------------|---------------------|-----------------|--------------------|-------------------------------|-----------------|--|--------------------|
| Pays destinataires · Paesi destinatari | | | | | | | | | |
| Pays tiers · Paesi terzi | | | | | | | | | |
| Danemark Danimarca | Espagne Spagna | Finlande Finlandia | Norvège Norvegia | Suède Svezia | Suisse Svizzera | Autres Pays Altri Paesi | Total Totale | | |
| — | — | — | 7 | 324 | 84 | 123 | 538 | 1.174 | 1951 |
| 27 | — | 13 | 16 | 396 | 134 | 54 | 637 | 1.393 | 1952 |
| 33 | 5 | 7 | 1 | 386 | 113 | 32 | 577 | 1.247 | 1953 |
| 51 | 9 | 13 | 4 | 419 | 124 | 7 | 627 | 1.465 | 1954 |
| 103 | 4 | 35 | 18 | 452 | 116 | 35 | 764 | 1.874 | 1955 |
| 109 | — | 39 | 27 | 466 | 138 | 46 | 826 | 1.993 | 1956 |
| 14 | — | 5 | 2 | 60 | 7 | 2 | 91 | 188 | I 1956 |
| 8 | — | — | 0 | 36 | 2 | 2 | 49 | 122 | II |
| 5 | — | — | 1 | 25 | 7 | 0 | 38 | 148 | III |
| 3 | — | 3 | 2 | 29 | 16 | 7 | 60 | 157 | IV |
| 10 | — | 1 | 4 | 35 | 19 | 1 | 69 | 166 | V |
| 10 | — | — | — | 40 | 16 | 12 | 78 | 173 | VI |
| 14 | — | — | 2 | 44 | 21 | 3 | 84 | 178 | VII |
| 18 | — | 4 | 3 | 36 | 13 | 8 | 80 | 177 | VIII |
| 8 | — | 7 | 2 | 26 | 12 | 4 | 59 | 165 | IX |
| 4 | — | 9 | 3 | 38 | 10 | 0 | 65 | 159 | X |
| 8 | — | 4 | 2 | 39 | 7 | 6 | 66 | 178 | XI |
| 7 | — | 6 | 5 | 58 | 9 | 1 | 86 | 181 | XII |
| 5 | — | 8 | 3 | 36 | 2 | 0 | 54 | 152 | I 1957 |
| 2 | — | — | 1 | 15 | 6 | 0 | 24 | 121 | II |
| 5 | — | 2 | 4 | 19 | 6 | 1 | 37 | 169 | III |
| 4 | — | — | 1 | 6 | 18 | 3 | 33 | 149 | IV |
| 2 | — | — | — | 38 | 14 | 6 | 59 | 174 | V |
| — | — | — | — | 44 | 13 | 9 | 65 | 179 | VI |
| 4 | — | — | 2 | 36 | 18 | 6 | 66 | 168 | VII p |

Agglomérés de houille: Livraisons aux pays de la Communauté et exportations vers des pays tiers
 Agglomerati di carbon fossile: Forniture ai paesi della Comunità e esportazioni verso paesi terzi

1.000 t

| Période Periodo | Pays fournisseurs · Paesi fornitori | | | | |
|---|--|--------------------|-------------------|-------------------------|------------------------|
| | Allemagne (R. F.) sans la Sarre Germania (R. F.) escl. la Sarre | Belgique Belgio | France Francia | Pays-Bas Paesi Bassi | Communauté Comunità |
| Livraisons aux pays de la Communauté · Forniture ai paesi della Comunità | | | | | |
| 1951 | 194 | 226 | 4 | — | 424 |
| 1952 | 203 | 262 | 2 | — | 467 |
| 1953 | 320 | 286 | 3 | 15 | 624 |
| 1954 | 454 | 319 | 7 | 106 | 886 |
| 1955 | 497 | 461 | 20 | 160 | 1.138 |
| 1956 | 556 | 628 | 9 | 179 | 1.372 |
| 1956 VII | 51 | 51 | 1 | 17 | 119 |
| VIII | 50 | 56 | 1 | 14 | 121 |
| IX | 48 | 48 | 1 | 15 | 112 |
| X | 54 | 56 | 1 | 16 | 126 |
| XI | 48 | 56 | 1 | 19 | 124 |
| XII | 45 | 48 | 1 | 15 | 108 |
| 1957 I | 48 | 52 | 1 | 20 | 120 |
| II | 49 | 56 | 1 | 19 | 125 |
| III | 54 | 55 | 1 | 25 | 134 |
| IV | 55 | 49 | 1 | 15 | 119 |
| V | 54 | 52 | 1 | 20 | 127 |
| VI p | 46 | 60 | 0 | 18 | 124 |
| VII p | 42 | 55 | 1 | 30 | 128 |
| Exportations vers des pays tiers · Esportazioni verso paesi terzi | | | | | |
| 1951 | 65 | 105 | 74 | — | 244 |
| 1952 | 70 | 40 | 48 | — | 158 |
| 1953 | 61 | 8 | 30 | 4 | 103 |
| 1954 | 65 | 7 | 16 | 10 | 98 |
| 1955 | 70 | 17 | 18 | 20 | 125 |
| 1956 | 70 | 13 | 18 | 29 | 130 |
| 1956 IV | 4 | 1 | 1 | 2 | 9 |
| V | 5 | 2 | 1 | 2 | 10 |
| VI | 5 | 1 | 2 | 3 | 11 |
| VII | 6 | 0 | 1 | 2 | 9 |
| VIII | 7 | 0 | 1 | 2 | 10 |
| IX | 6 | 1 | 1 | 2 | 9 |
| X | 7 | 0 | 2 | 3 | 13 |
| XI | 7 | 1 | 2 | 4 | 14 |
| XII | 8 | 1 | 2 | 3 | 13 |
| 1957 I | 8 | 1 | 2 | 4 | 15 |
| II | 8 | 1 | 1 | 2 | 13 |
| III | 8 | 1 | 2 | 2 | 13 |
| IV | 3 | 0 | 1 | 1 | 5 |
| V | 3 | 0 | 1 | 1 | 6 |
| VI p | 3 | 0 | 1 | 2 | 7 |
| VII p | 3 | 0 | 1 | 2 | 6 |

Agglomérés de houille · Agglomerati di carbon fossile
 Exportations vers des pays tiers · Esportazioni verso paesi terzi

1.000 t

| Période Periodo | Pays destinataires · Paesi destinatari | | | | | | Total Totale |
|--------------------|--|-----------------------|-------------------|-----------------------|--------------------|----------------------------|-----------------|
| | Autriche Austria | Danemark Danimarca | Espagne Spagna | Finlande Finlandia | Suisse Svizzera | Autres pays Altri paesi | |
| 1951 | 16 | 13 | 7 | 19 | 112 | 76 | 244 |
| 1952 | 16 | 48 | — | 2 | 55 | 40 | 158 |
| 1953 | 15 | 13 | — | — | 54 | 22 | 104 |
| 1954 | 14 | 20 | — | — | 54 | 9 | 97 |
| 1955 | 16 | 25 | — | 7 | 71 | 6 | 125 |
| 1956 | 18 | 25 | — | — | 84 | 3 | 130 |
| 1956 I | 2 | 2 | — | — | 10 | — | 14 |
| II | 1 | 1 | — | — | 4 | — | 7 |
| III | 2 | 2 | — | — | 7 | — | 11 |
| IV | 1 | 2 | — | — | 6 | — | 9 |
| V | 1 | 2 | — | — | 6 | 1 | 10 |
| VI | 1 | 2 | — | — | 8 | — | 11 |
| VII | 2 | 2 | — | — | 5 | 0 | 9 |
| VIII | 1 | 3 | — | — | 6 | — | 10 |
| IX | 2 | 3 | — | — | 5 | — | 9 |
| X | 2 | 2 | — | — | 8 | — | 13 |
| XI | 1 | 2 | — | — | 9 | 2 | 14 |
| XII | 3 | 2 | — | — | 9 | — | 13 |
| 1957 I | 4 | 2 | — | — | 9 | — | 15 |
| II | 3 | 2 | — | — | 8 | — | 13 |
| III | 3 | 2 | — | — | 8 | 0 | 13 |
| IV | 1 | 0 | — | — | 4 | — | 5 |
| V | 0 | 1 | — | — | 4 | 0 | 6 |
| VI p | 1 | 2 | — | — | 4 | — | 7 |
| VII p | 1 | 1 | — | — | 4 | — | 6 |

Agglomérés de houille

Livraisons aux pays de la Communauté et exportations vers des pays tiers

C 78

| Période Periodo | Allemagne (R.F.) sans la Sarre · Germania (R.F.) escl. la Sarre | | | | | | | | | |
|--------------------|---|-------------------|-------|------------------|--|-------------------------|-----------------|--------------------------|-----------------------|--------------------|
| | Pays destinataires · Paesi destinatari | | | | | | | | | |
| | Pays de la Communauté · Paesi della Comunità | | | | | | | Pays tiers · Paesi terzi | | |
| | Belgique Belgio | France Francia | Sarre | Italie Italia | Luxembour- bourg Lussembur- burgo | Pays-Bas Paesi Bassi | Total Totale | Autriche Austria | Danemark Danimarca | Suisse Svizzera |
| 1951 | — | — | — | — | 1 | 193 | 194 | 3 | 4 | 45 |
| 1952 | — | — | — | — | — | 203 | 203 | 4 | 28 | 38 |
| 1953 | 5 | 37 | 1 | 30 | — | 248 | 320 | 14 | 13 | 32 |
| 1954 | 15 | 105 | 0 | 48 | 0 | 286 | 454 | 14 | 20 | 26 |
| 1955 | 23 | 85 | 0 | 38 | 0 | 350 | 497 | 13 | 25 | 26 |
| 1956 | 27 | 85 | 0 | 72 | 5 | 365 | 556 | 16 | 25 | 29 |
| 1956 I | 2 | 9 | 0 | 4 | — | 28 | 44 | 2 | 2 | 2 |
| II | 2 | 6 | 0 | 4 | 1 | 25 | 37 | 1 | 1 | 2 |
| III | 2 | 7 | — | 4 | 1 | 30 | 43 | 2 | 2 | 3 |
| IV | 2 | 6 | 0 | 5 | 0 | 29 | 42 | 1 | 2 | 2 |
| V | 2 | 7 | — | 5 | 0 | 30 | 44 | 1 | 2 | 2 |
| VI | 3 | 7 | 0 | 6 | 0 | 31 | 47 | 1 | 2 | 2 |
| VII | 2 | 8 | 0 | 8 | 0 | 32 | 51 | 1 | 2 | 2 |
| VIII | 2 | 7 | 0 | 8 | 0 | 32 | 50 | 1 | 3 | 3 |
| IX | 2 | 7 | — | 7 | 1 | 32 | 48 | 1 | 3 | 2 |
| X | 2 | 9 | 0 | 9 | 1 | 33 | 54 | 2 | 2 | 3 |
| XI | 3 | 7 | — | 6 | 1 | 31 | 48 | — | 2 | 3 |
| XII | 2 | 6 | 0 | 6 | 1 | 30 | 45 | 2 | 2 | 3 |
| 1957 I | 2 | 7 | 0 | 6 | 1 | 31 | 48 | 3 | 2 | 3 |
| II | 2 | 7 | 0 | 7 | 1 | 32 | 49 | 3 | 2 | 4 |
| III | 3 | 9 | 0 | 8 | 1 | 33 | 54 | 2 | 2 | 4 |
| IV | 4 | 8 | 0 | 10 | 0 | 33 | 55 | 1 | 0 | 2 |
| V | 4 | 8 | — | 11 | 0 | 32 | 54 | 0 | 1 | 2 |
| VI | 3 | 8 | 0 | 9 | 0 | 27 | 46 | 0 | 2 | 1 |
| VII p | 3 | 9 | 0 | 9 | 0 | 21 | 42 | 1 | 1 | 1 |

Agglomerati di carbon fossile
Forniture ai paesi della Comunità e esportazioni verso paesi terzi

78

C

1.000 t

| Allemagne(R.F.) · Germania(R.F.) | | | Pays-Bas · Paesi Bassi | | | | | | | Période Periodo |
|---|-----------------|--------------------------|--|--------------------|-------------------|-----------------|---------------------------|--|--------------------------|--------------------|
| Pays destinataires Paesi destinatari | | | Pays destinataires · Paesi destinatari | | | | | | | |
| Pays tiers Paesi terzi | | Total Totale generale | Pays de la Communauté Paesi della Comunità | | | | Pays tiers Paesi terzi | | Total Totale generale | |
| Autres pays Altri paesi | Total Totale | | Allemagne sans la Sarre Germania escl. la Sarre | Belgique Belgio | France Francia | Total Totale | Suisse Svizzera | Total y compris autres pays Totale compresi altri paesi | | |
| 12 | 65 | 259 | — | — | — | — | — | — | — | 1951 |
| 1 | 70 | 273 | — | — | — | — | — | — | — | 1952 |
| 3 | 61 | 381 | — | 4 | 10 | 15 | 4 | 4 | 19 | 1953 |
| 5 | 65 | 519 | 37 | 22 | 47 | 106 | 10 | 10 | 116 | 1954 |
| 5 | 70 | 567 | 57 | 26 | 77 | 160 | 18 | 20 | 179 | 1955 |
| — | 70 | 626 | 63 | 29 | 87 | 179 | 26 | 29 | 208 | 1956 |
| — | 6 | 50 | 7 | 3 | 7 | 17 | 2 | 2 | 19 | I 1956 |
| — | 5 | 42 | 2 | 1 | 4 | 7 | 1 | 1 | 8 | II |
| — | 6 | 49 | 5 | 2 | 8 | 15 | 2 | 2 | 18 | III |
| — | 4 | 47 | 4 | 2 | 6 | 12 | 2 | 2 | 14 | IV |
| — | 5 | 49 | 5 | 3 | 8 | 16 | 2 | 2 | 19 | V |
| — | 5 | 51 | 6 | 2 | 7 | 14 | 3 | 3 | 17 | VI |
| — | 6 | 56 | 7 | 2 | 8 | 17 | 1 | 2 | 19 | VII |
| — | 7 | 57 | 4 | 3 | 8 | 14 | 1 | 2 | 16 | VIII |
| — | 6 | 54 | 7 | 2 | 7 | 15 | 1 | 2 | 17 | IX |
| — | 7 | 61 | 6 | 3 | 7 | 16 | 3 | 3 | 19 | X |
| — | 7 | 55 | 6 | 3 | 11 | 19 | 4 | 4 | 24 | XI |
| — | 8 | 52 | 5 | 3 | 7 | 15 | 3 | 3 | 18 | XII |
| — | 8 | 56 | 6 | 4 | 10 | 20 | 3 | 4 | 24 | I 1957 |
| — | 8 | 58 | 6 | 4 | 9 | 19 | 2 | 2 | 21 | II |
| — | 8 | 62 | 9 | 5 | 11 | 25 | 2 | 2 | 28 | III |
| — | 3 | 58 | 4 | 3 | 8 | 15 | 1 | 1 | 16 | IV |
| — | 3 | 57 | 7 | 3 | 10 | 20 | 1 | 1 | 21 | V |
| — | 3 | 49 | 5 | 3 | 10 | 18 | 2 | 2 | 20 | VI |
| — | 3 | 45 | 9 | 4 | 17 | 30 | 1 | 2 | 32 | VII p |

Agglomérés de houille

C 79

Livraisons aux pays de la Communauté et exportations vers des pays tiers

| Période Periodo | Belgique · Belgio | | | | | | | | | | | |
|--------------------|---|-------------------|------------------|-------------------------------------|--------------------------------|-----------------|--------------------------|---------------------------------|-------------------|-----------------------|--------------------|----------------------------------|
| | Pays destinataires · Paesi destinatari | | | | | | | | | | | |
| | Pays de la Communauté · Paesi della Comunità | | | | | | Pays tiers · Paesi terzi | | | | | |
| | Alle- magne (R.F.) sans la Sarre Germania (R.F.) escl. la Sarre | France Francia | Italie Italia | Luxem- bourg Lussem- burgo | Pays- Bas Paesi Bassi | Total Totale | Autriche Austria | Dane- mark Dani- marca | Espagne Spagna | Finlande Finlandia | Suisse Svizzera | Autres pays Altri paesi |
| 1951 | — | 113 | 23 | 23 | 67 | 226 | 13 | 9 | 7 | 19 | 37 | 20 |
| 1952 | — | 137 | 13 | 16 | 96 | 262 | 12 | 20 | — | 2 | 5 | 2 |
| 1953 | — | 253 | 3 | 10 | 20 | 286 | 1 | — | — | — | 7 | — |
| 1954 | 0 | 293 | 1 | 7 | 18 | 319 | — | — | — | — | 6 | — |
| 1955 | 22 | 281 | 1 | 8 | 149 | 461 | 1 | — | — | 7 | 9 | — |
| 1956 | 129 | 295 | 0 | 10 | 194 | 628 | 0 | — | — | — | 12 | 1 |
| 1956 I | 6 | 23 | 0 | 1 | 20 | 50 | 0 | — | — | — | 5 | — |
| II | 4 | 17 | — | 0 | 5 | 25 | — | — | — | — | 1 | — |
| III | 5 | 24 | — | 1 | 13 | 43 | 0 | — | — | — | 0 | — |
| IV | 9 | 28 | — | 1 | 21 | 59 | — | — | — | — | 1 | — |
| V | 11 | 31 | — | 1 | 25 | 68 | — | — | — | — | 0 | 1 |
| VI | 13 | 33 | — | 1 | 21 | 68 | — | — | — | — | 1 | — |
| VII | 11 | 23 | — | 1 | 16 | 51 | — | — | — | — | 0 | — |
| VIII | 15 | 25 | — | 1 | 15 | 56 | — | — | — | — | 0 | — |
| IX | 14 | 21 | — | 1 | 12 | 48 | — | — | — | — | 1 | — |
| X | 13 | 26 | — | 1 | 17 | 56 | — | — | — | — | 0 | — |
| XI | 18 | 23 | — | 1 | 15 | 56 | — | — | — | — | 1 | — |
| XII | 12 | 21 | — | 1 | 14 | 48 | 0 | — | — | — | 1 | — |
| 1957 I | 16 | 22 | — | 1 | 13 | 52 | 1 | — | — | — | 1 | — |
| II | 17 | 24 | — | 1 | 14 | 56 | — | — | — | — | 1 | — |
| III | 11 | 30 | — | 1 | 13 | 55 | — | — | — | — | 1 | 0 |
| IV | 1 | 45 | — | 1 | 2 | 49 | — | — | — | — | 0 | — |
| V | 1 | 49 | — | 1 | 1 | 52 | — | — | — | — | 0 | — |
| VI p | 3 | 55 | — | 1 | 1 | 60 | — | — | — | — | 0 | — |
| VII p | 1 | 53 | — | 1 | 1 | 55 | — | — | — | — | 0 | — |

Agglomerati di carbon fossile
Forniture ai paesi della Comunità e esportazioni verso paesi terzi

79 C

1.000 t

| Belgique · Belgio | | France · Francia | | | | | | | | | Période Periodo |
|---|--------------------|---|-------|------------------|--------------------------------|-----------------|--------------------------|----------------------------------|-----------------|--------------------|--------------------|
| Pays destinataires Paesi destinatari | | Pays destinataires · Paesi destinatari | | | | | | | | | |
| Pays tiers Paesi terzi | Total général | Pays de la Communauté · Paesi della Comunità | | | | | Pays tiers · Paesi terzi | | | Total général | |
| | | Alle- magne (R.F.) sans la Sarre Germania (R.F.) escl. la Sarre | Sarre | Italie Italia | Pays- Bas Paesi Bassi | Total Totale | Suisse Svizzera | Autres pays Altri paesi | Total Totale | | |
| Total Totale | Totale generale | | | | | | | | | Totale generale | |
| 105 | 381 | — | 1 | 3 | — | 4 | 30 | 44 | 74 | 78 | 1951 |
| 40 | 302 | — | 1 | 1 | — | 2 | 12 | 37 | 48 | 50 | 1952 |
| 8 | 294 | — | 1 | 2 | — | 3 | 11 | 19 | 30 | 33 | 1953 |
| 6 | 325 | 0 | 1 | 6 | — | 7 | 12 | 4 | 16 | 23 | 1954 |
| 17 | 478 | — | 1 | 7 | 12 | 20 | 18 | 0 | 18 | 38 | 1955 |
| 13 | 642 | — | 1 | 6 | 2 | 9 | 18 | 0 | 18 | 27 | 1956 |
| 5 | 55 | — | 0 | 1 | — | 1 | 1 | — | 1 | 2 | I 1956 |
| 1 | 26 | — | — | 0 | — | 0 | 1 | — | 1 | 1 | II |
| 0 | 43 | — | 0 | 0 | 1 | 2 | 2 | — | 2 | 4 | III |
| 1 | 60 | — | 0 | 1 | 1 | 2 | 1 | — | 1 | 3 | IV |
| 2 | 70 | — | 0 | 1 | — | 1 | 1 | — | 1 | 2 | V |
| 1 | 69 | — | 0 | 1 | — | 1 | 1 | — | 2 | 2 | VI |
| 0 | 51 | — | 0 | 1 | — | 1 | 1 | 0 | 1 | 2 | VII |
| 0 | 57 | — | 0 | 1 | — | 1 | 1 | — | 1 | 1 | VIII |
| 1 | 48 | — | 0 | 1 | — | 1 | 1 | — | 1 | 2 | IX |
| 0 | 57 | — | 0 | 1 | — | — | 2 | — | 2 | 2 | X |
| 1 | 57 | — | — | 1 | — | 1 | 2 | — | 2 | 2 | XI |
| 1 | 49 | — | 0 | 1 | — | 1 | 2 | — | 2 | 2 | XII |
| 1 | 53 | — | 0 | 1 | — | 1 | 2 | — | 2 | 2 | I 1957 |
| 1 | 57 | — | 0 | 1 | — | 1 | 1 | — | 1 | 2 | II |
| 1 | 55 | — | — | 1 | — | 1 | 2 | — | 2 | 2 | III |
| 0 | 49 | — | — | 1 | — | 1 | 1 | — | 1 | 2 | IV |
| 0 | 52 | — | 0 | 1 | — | 1 | 1 | — | 1 | 2 | V |
| 0 | 60 | — | — | 0 | — | 0 | 1 | — | 1 | 2 | VI p |
| 0 | 55 | — | — | 1 | — | 1 | 1 | — | 1 | 2 | VII p |

Briques et semi-coke de lignite: Livraisons aux pays de la Communauté et exportations vers des pays tiers
 Mattonelle e semi-coke di lignite: Forniture ai paesi della Comunità e esportazioni verso paesi terzi

1.000 t

| Période Periodo | Vers les pays de la Communauté Verso i paesi della Comunità | | | Vers des pays tiers · Verso paesi terzi | | |
|--------------------|--|-------------------------|------------------------|--|--|------------------------|
| | Pays fournisseurs · Paesi fornitori | | | | | |
| | Allemagne (R. F.) sans la Sarre Germania (R. F.) escl. la Sarre | Pays-Bas Paesi Bassi | Communauté Comunità | Allemagne (R. F.) sans la Sarre Germania (R. F.) escl. la Sarre | | Communauté Comunità |
| | Briques de lignite · Mattonelle di lignite | | | Briques de lignite Mattonelle di lignite | Semi-coke de lignite Semi-coke di lignite | |
| 1951 | 799 | 12 | 811 | 810 | 35 | 845 |
| 1952 | 821 | 28 | 849 | 678 | 24 | 702 |
| 1953 | 969 | 59 | 1.028 | 581 | 33 | 614 |
| 1954 | 1.075 | 45 | 1.120 | 538 | 40 | 578 |
| 1955 | 1.183 | 36 | 1.219 | 467 | 40 | 507 |
| 1956 | 1.175 | 30 | 1.205 | 459 | 39 | 498 |
| 1956 IV | 98 | 2 | 100 | 38 | 2 | 40 |
| V | 94 | 3 | 97 | 35 | 2 | 37 |
| VI | 98 | 3 | 101 | 39 | 4 | 43 |
| VII | 102 | 3 | 105 | 39 | 3 | 42 |
| VIII | 103 | 3 | 106 | 40 | 3 | 43 |
| IX | 99 | 3 | 102 | 39 | 5 | 44 |
| X | 105 | 3 | 108 | 43 | 2 | 46 |
| XI | 104 | 2 | 109 | 42 | 4 | 45 |
| XII | 101 | 2 | 103 | 37 | 3 | 40 |
| 1957 I | 100 | 3 | 103 | 35 | 4 | 38 |
| II | 91 | 3 | 94 | 34 | 3 | 37 |
| III | 96 | 3 | 99 | 34 | 3 | 37 |
| IV | 98 | 2 | 101 | 35 | 2 | 37 |
| V | 99 | 3 | 102 | 35 | 2 | 37 |
| VI p | 101 | 2 | 104 | 32 | 2 | 34 |
| VII p | 105 | 3 | 108 | 39 | 2 | 41 |

Briquettes et semi-coke de lignite

C 81

Livraisons aux pays de la Communauté et exportations vers des pays tiers

| Période Periodo | Allemagne (R.F.) sans la Sarre · Germania (R.F.) escl. la Sarre | | | | | | | | | | |
|--------------------|---|-------------------|-------|------------------|-------------------------------------|----------------------------|--------------------------|---------------------|-----------------|--------------------|-----------------|
| | Briquettes de lignite · Mattonelle di lignite | | | | | | | | | | |
| | Pays destinataires · Paesi destinatari | | | | | | | | | | |
| | Pays de la Communauté · Paesi della Comunità | | | | | | Pays tiers · Paesi terzi | | | | |
| | Belgique Belgio | France Francia | Sarre | Italie Italia | Luxem- bourg Lussem- burgo | Pays-Bas Paesi Bassi | Total Totale | Autriche Austria | Suède Svezia | Suisse Svizzera | Total Totale |
| 1951 | 82 | 278 | 55 | — | 144 | 240 | 799 | 492 | 20 | 297 | 810 |
| 1952 | 57 | 305 | 60 | 16 | 152 | 231 | 821 | 472 | 13 | 193 | 678 |
| 1953 | 72 | 415 | 76 | 41 | 131 | 234 | 969 | 347 | 4 | 230 | 581 |
| 1954 | 83 | 403 | 73 | 89 | 139 | 288 | 1.075 | 304 | 1 | 233 | 538 |
| 1955 | 93 | 463 | 94 | 96 | 148 | 290 | 1.183 | 224 | — | 243 | 467 |
| 1956 | 94 | 475 | 90 | 101 | 135 | 280 | 1.175 | 202 | — | 257 | 459 |
| 1956 IV | 8 | 41 | 7 | 7 | 12 | 24 | 98 | 16 | — | 22 | 38 |
| V | 8 | 39 | 7 | 6 | 12 | 24 | 94 | 14 | — | 21 | 35 |
| VI | 7 | 42 | 6 | 8 | 12 | 24 | 98 | 15 | — | 24 | 39 |
| VII | 8 | 42 | 7 | 10 | 12 | 24 | 102 | 17 | — | 22 | 39 |
| VIII | 9 | 42 | 7 | 10 | 12 | 24 | 103 | 18 | — | 22 | 40 |
| IX | 8 | 41 | 7 | 10 | 12 | 22 | 99 | 18 | — | 21 | 39 |
| X | 7 | 42 | 8 | 10 | 12 | 25 | 105 | 19 | — | 24 | 43 |
| XI | 9 | 41 | 8 | 11 | 12 | 23 | 104 | 20 | — | 21 | 41 |
| XII | 8 | 38 | 8 | 10 | 12 | 24 | 101 | 17 | — | 20 | 37 |
| 1957 I | 7 | 43 | 8 | 7 | 11 | 24 | 100 | 17 | — | 18 | 35 |
| II | 7 | 32 | 8 | 7 | 12 | 24 | 91 | 16 | — | 18 | 34 |
| III | 8 | 37 | 8 | 7 | 12 | 24 | 96 | 17 | — | 17 | 34 |
| IV | 8 | 40 | 7 | 7 | 12 | 24 | 98 | 13 | — | 21 | 35 |
| V | 8 | 40 | 7 | 7 | 13 | 24 | 99 | 12 | — | 23 | 35 |
| VI | 9 | 40 | 7 | 8 | 13 | 25 | 101 | 13 | — | 19 | 32 |
| VII p | 9 | 42 | 7 | 10 | 12 | 25 | 105 | 15 | — | 24 | 39 |

Mattonelle e semi-coke di lignite
Forniture ai paesi della Comunità e esportazioni verso paesi terzi

81 C

1.000 t

| Allemagne (R.F.) sans la Sarre • Germania (R.F.) escl. la Sarre | | | | | | Pays-Bas • Paesi Bassi | | | | Période Periodo |
|---|-----------------------|-----------------|--------------------|----------------------------|-------|--|--------------------|-------------------|-------|--------------------|
| Semi-coke de lignite • Semi-coke di lignite | | | | | | Briquettes de lignite • Mattonelle di lignite | | | | |
| Pays destinataires • Paesi destinatari | | | | | | Pays destinataires • Paesi destinatari | | | | |
| Pays tiers • Paesi terzi | | | | | | Pays de la Communauté • Paesi della Comunità | | | | |
| Briquettes de lignite Mattonelle di lignite | Danemark Danimarca | Suède Svezia | Suisse Svizzera | Autres pays Altri paesi | Total | Allemagne (R.F.) sans la Sarre Germania (R.F.) escl. la Sarre | Belgique Belgio | France Francia | Total | |
| Total général Totale generale | | | | | | | | | | |
| 1.609 | 22 | 8 | 5 | — | 35 | 1 | 11 | — | 12 | 1951 |
| 1.498 | 21 | 1 | 2 | — | 24 | 24 | 4 | — | 28 | 1952 |
| 1.550 | 30 | — | 3 | — | 33 | 45 | 5 | 8 | 59 | 1953 |
| 1.613 | 37 | — | 3 | 0 | 40 | 33 | 5 | 6 | 45 | 1954 |
| 1.650 | 37 | — | 3 | — | 40 | 23 | 5 | 8 | 36 | 1955 |
| 1.633 | 34 | — | 5 | — | 39 | 17 | 5 | 8 | 30 | 1956 |
| 136 | 2 | — | 0 | — | 2 | 2 | 0 | 0 | 2 | IV 1956 |
| 130 | 2 | — | — | — | 2 | 1 | 1 | 1 | 3 | V |
| 137 | 3 | — | 0 | — | 4 | 1 | 0 | 1 | 3 | VI |
| 141 | 2 | — | 0 | — | 3 | 2 | 1 | 1 | 3 | VII |
| 143 | 3 | — | 0 | — | 3 | 2 | 0 | 1 | 3 | VIII |
| 138 | 4 | — | 1 | — | 5 | 2 | 0 | 1 | 3 | IX |
| 148 | 2 | — | 0 | — | 2 | 1 | 1 | 1 | 3 | X |
| 148 | 3 | — | 1 | — | 4 | 1 | 0 | 1 | 2 | XI |
| 138 | 2 | — | 1 | — | 3 | 1 | 0 | 0 | 2 | XII |
| 135 | 3 | — | 1 | — | 4 | 2 | 0 | 1 | 3 | I 1957 |
| 125 | 2 | — | 1 | — | 3 | 1 | 0 | 1 | 3 | II |
| 130 | 3 | — | 1 | — | 3 | 1 | 0 | 1 | 3 | III |
| 133 | 2 | — | 0 | — | 2 | 1 | 0 | 1 | 2 | IV |
| 134 | 2 | — | 0 | — | 2 | 1 | 0 | 1 | 3 | V |
| 133 | 2 | — | 0 | — | 2 | 1 | 1 | 1 | 2 | VI |
| 144 | 1 | — | 0 | — | 2 | 1 | 1 | 1 | 3 | VII p |

CONSOMMATION APPARENTE
DE CHARBON

CONSUMO APPARENTE DI CARBONE

Consommation apparente de charbon (a) • Consumo apparente di carbone (a)

1.000 t

| Période Periodo | Allemagne (R. F.) sans la Sarre Germania (R. F.) escl. la Sarre | Sarre | Belgique Belgio | France Francia | Italie Italia | Luxem- bourg Lussem- burgo | Pays-Bas Paesi Bassi | Commu- nauté Comunità |
|--------------------|--|-------|--------------------|-------------------|------------------|-------------------------------------|-------------------------|-----------------------------|
| 1949 | 87.594 | 6.565 | 25.578 | 69.961 | 10.116 | 2.783 | 15.066 | 218.099 |
| 1950 | 91.333 | 6.684 | 25.710 | 60.782 | 9.880 | 2.905 | 15.985 | 213.310 |
| 1951 | 105.050 | 8.027 | 30.091 | 70.752 | 11.941 | 3.536 | 16.902 | 246.567 |
| 1952 | 112.423 | 8.115 | 26.691 | 68.964 | 9.752 | 3.694 | 16.621 | 246.506 |
| 1953 | 107.461 | 7.647 | 25.517 | 62.832 | 10.010 | 3.383 | 16.514 | 233.404 |
| 1954 | 111.827 | 7.626 | 26.542 | 64.874 | 10.515 | 3.406 | 17.167 | 241.823 |
| 1955 | 124.713 | 8.658 | 28.010 | 67.551 | 11.474 | 3.832 | 17.459 | 261.206 |
| 1956 | 129.900 | 9.388 | 28.697 | 76.745 | 12.228 | 4.016 | 18.537 | 278.920 |
| 1952 1er trim. | 29.848 | 2.119 | 7.650 | 19.092 | 2.526 | 942 | 4.553 | 66.766 |
| 2e trim. | 25.567 | 1.936 | 5.865 | 16.868 | 2.235 | 937 | 4.241 | 57.713 |
| 3e trim. | 28.371 | 2.028 | 6.006 | 16.085 | 2.490 | 906 | 3.923 | 59.850 |
| 4e trim. | 28.627 | 2.030 | 7.172 | 16.903 | 2.497 | 908 | 3.914 | 62.171 |
| 1953 1er trim. | 28.370 | 2.110 | 6.761 | 16.577 | 2.487 | 873 | 4.048 | 61.317 |
| 2e trim. | 25.731 | 1.833 | 5.833 | 15.139 | 2.197 | 919 | 4.138 | 55.447 |
| 3e trim. | 25.741 | 1.834 | 5.933 | 14.044 | 2.682 | 840 | 4.033 | 55.432 |
| 4e trim. | 27.619 | 1.868 | 6.989 | 17.031 | 2.557 | 756 | 4.294 | 61.138 |
| 1954 1er trim. | 27.493 | 1.952 | 7.042 | 17.498 | 2.517 | 756 | 4.122 | 61.338 |
| 2e trim. | 26.487 | 1.682 | 5.959 | 14.976 | 2.557 | 817 | 4.065 | 56.697 |
| 3e trim. | 28.217 | 1.978 | 6.231 | 15.370 | 2.441 | 873 | 4.233 | 59.214 |
| 4e trim. | 29.624 | 2.013 | 7.301 | 17.030 | 2.988 | 958 | 4.752 | 64.587 |
| 1955 1er trim. | 30.504 | 2.123 | 7.344 | 16.753 | 2.734 | 966 | 4.611 | 64.990 |
| 2e trim. | 29.191 | 2.004 | 6.703 | 16.531 | 2.451 | 953 | 4.159 | 62.071 |
| 3e trim. | 31.796 | 2.193 | 6.443 | 15.583 | 3.036 | 952 | 4.314 | 64.252 |
| 4e trim. | 33.213 | 2.137 | 7.518 | 18.706 | 2.909 | 963 | 4.303 | 69.742 |
| 1956 1er trim. | 32.875 | 2.417 | 7.309 | 19.592 | 2.857 | 974 | 4.300 | 70.243 |
| 2e trim. | 31.616 | 2.299 | 6.975 | 18.268 | 2.915 | 988 | 4.619 | 67.554 |
| 3e trim. | 32.834 | 2.342 | 6.353 | 18.378 | 3.251 | 1.034 | 4.546 | 68.842 |
| 4e trim. | 32.574 | 2.413 | 8.087 | 20.492 | 3.167 | 1.019 | 5.069 | 72.622 |
| 1957 1er trim. | 32.707 | 2.361 | 7.651 | 20.905 | 3.462 | 1.005 | 4.534 | 72.533 |
| 2e trim. p | 30.943 | 1.983 | 6.859 | 19.415 | 3.169 | 1.105 | 4.523 | 68.504 |

(a) Production: houille
+ Importations
- Exportations
± Mouvement des stocks chez les producteurs

houille, coke,
agglomérés de houille addi-
tionnes tonne pour tonne

(a) Produzione: carbon fossile
+ Importazioni
- Esportazioni
± Movimento degli stocks presso i produttori

carbon fossile, coke,
agglomerati di carbon
fossile addizionata tonn.
per tonn.

CONSOMMATION PROPRE ET LIVRAISONS
AU PERSONNEL
DES MINES ET DES PRODUCTEURS

*CONSUMO INTERNO E CONSEGNE AL
PERSONALE DELLE MINIERE E DEI PRODUTTORI*

Houille • Carbon fossile
 Consommation propre des mines (a) • Consumo interno delle miniere (a)

1.000 t

| Période Periodo | Allemagne (R.F.) sans la Sarre Germania (R. F.) escl. la Sarre | Sarre | Belgique Belgio | France Francia | Italie Italia | Pays-Bas Paesi Bassi | Communauté Comunità |
|--------------------|---|-------|--------------------|-------------------|------------------|-------------------------|------------------------|
| 1951 | 12.457 | 1.978 | 2.712 | 6.815 | 22 | 1.418 | 25.402 |
| 1952 | 12.095 | 1.982 | 2.625 | 6.940 | 18 | 1.417 | 25.077 |
| 1953 | 11.948 | 1.935 | 2.603 | 7.165 | 26 | 1.370 | 25.047 |
| 1954 | 12.390 | 1.781 | 2.530 | 7.322 | 41 | 1.320 | 25.384 |
| 1955 | 12.533 | 1.992 | 2.665 | 8.100 | 29 | 1.241 | 26.560 |
| 1956 | 12.768 | 2.318 | 2.766 | 9.233 | 2 | 1.199 | 28.287 |
| 1955 VII | 980 | 164 | 182 | 558 | 2 | 101 | 1.986 |
| VIII | 1.006 | 159 | 206 | 663 | 2 | 98 | 2.133 |
| IX | 991 | 170 | 213 | 734 | 0 | 100 | 2.209 |
| X | 1.051 | 187 | 237 | 902 | 0 | 108 | 2.486 |
| XI | 1.065 | 186 | 239 | 920 | 2 | 107 | 2.518 |
| XII | 1.148 | 190 | 249 | 976 | 0 | 110 | 2.673 |
| 1956 I | 1.140 | 195 | 250 | 824 | 0 | 105 | 2.513 |
| II | 1.226 | 207 | 264 | 852 | 0 | 114 | 2.663 |
| III | 1.160 | 205 | 264 | 995 | 0 | 103 | 2.727 |
| IV | 1.027 | 186 | 226 | 760 | 0 | 98 | 2.297 |
| V | 978 | 173 | 216 | 635 | 0 | 99 | 2.101 |
| VI | 997 | 189 | 216 | 538 | 0 | 93 | 2.033 |
| VII | 984 | 189 | 190 | 566 | 0 | 93 | 2.022 |
| VIII | 1.006 | 186 | 209 | 542 | 0 | 91 | 2.034 |
| IX | 963 | 187 | 204 | 667 | 0 | 90 | 2.111 |
| X | 1.083 | 210 | 247 | 862 | 0 | 105 | 2.507 |
| XI | 1.103 | 197 | 241 | 969 | 0 | 108 | 2.618 |
| XII | 1.101 | 197 | 238 | 1.023 | 0 | 100 | 2.659 |
| 1957 I | 1.204 | 218 | 247 | 1.076 | 0 | 107 | 2.852 |
| II | 1.065 | 191 | 233 | 827 | 0 | 94 | 2.410 |
| III | 1.088 | 198 | 181 | 711 | 0 | 89 | 2.266 |
| IV | 1.015 | 187 | 177 | 818 | 0 | 85 | 2.283 |
| V | 1.013 | 182 | 182 | 756 | 0 | 95 | 2.228 |
| VI | 884 | 172 | 162 | 558 | 0 | 86 | 1.861 |

(a) Y compris toutes les quantités consommées par les centrales électriques minières
 Compresa tutte le quantità consumate dalle centrali elettriche minerarie

Coke de four (a) · Coke da cokeria (a)
Consommation propre des cokeries · Consumo interno delle cokerie

1.000 t

| Période Periodo | Allemagne (R. F.) sans la Sarre Germania (R. F.) escl. la Sarre | Sarre | Belgique Belgio | France Francia | Italie Italia | Pays-Bas Paesi Bassi | Communauté Comunità |
|--------------------|--|-------|--------------------|-------------------|------------------|-------------------------|------------------------|
| 1951 | 1.476 | 9 | 221 | 347 | 0 | 233 | 2.286 |
| 1952 | 1.406 | 11 | 158 | 390 | — | 254 | 2.219 |
| 1953 | 1.307 | 9 | 165 | 414 | 2 | 277 | 2.174 |
| 1954 | 1.968 | 14 | 210 | 523 | 7 | 290 | 3.012 |
| 1955 | 1.828 | 27 | 163 | 617 | 9 | 248 | 2.891 |
| 1956 | 1.687 | 32 | 145 | 606 | 1 | 272 | 2.741 |
| 1955 VII | 111 | 0 | 9 | 35 | 1 | 16 | 173 |
| VIII | 113 | 0 | 10 | 31 | 1 | 16 | 171 |
| IX | 120 | 0 | 10 | 37 | 0 | 17 | 184 |
| X | 144 | 3 | 9 | 58 | 0 | 20 | 235 |
| XI | 164 | 6 | 10 | 63 | 1 | 22 | 266 |
| XII | 163 | 6 | 14 | 57 | 1 | 24 | 265 |
| 1956 I | 170 | 6 | 16 | 58 | 0 | 27 | 277 |
| II | 259 | 8 | 25 | 93 | 0 | 41 | 425 |
| III | 166 | 5 | 14 | 57 | 0 | 24 | 266 |
| IV | 145 | 2 | 11 | 51 | 0 | 22 | 231 |
| V | 113 | 0 | 10 | 39 | 0 | 19 | 181 |
| VI | 108 | 0 | 9 | 37 | 0 | 17 | 171 |
| VII | 101 | 1 | 8 | 26 | 0 | 16 | 152 |
| VIII | 101 | 0 | 9 | 22 | 0 | 18 | 150 |
| IX | 100 | 1 | 9 | 35 | 0 | 16 | 161 |
| X | 131 | 1 | 9 | 48 | 0 | 21 | 210 |
| XI | 148 | 4 | 12 | 70 | 0 | 24 | 258 |
| XII | 145 | 4 | 11 | 69 | 0 | 28 | 257 |
| 1957 I | 173 | 5 | 11 | 79 | 0 | 33 | 301 |
| II | 130 | 4 | 8 | 61 | 0 | 28 | 230 |
| III | 124 | 3 | 7 | 49 | 1 | 25 | 208 |
| IV | 111 | 2 | 6 | 42 | 0 | 24 | 184 |
| V | 114 | 1 | 6 | 46 | 0 | 24 | 192 |
| VI | 83 | 0 | 5 | 32 | 0 | 20 | 140 |

(a) Y compris le semi-coke · Compreso il semi-coke di carbone

Agglomérés de houille · Agglomerati di carbon fossile

Consommation propre des fabriques d'agglomérés

Consumo interno delle fabbriche di agglomerati

1.000 t

| Période Periodo | Allemagne (R.F.) sans la Sarre Germania (R.F.) escl. la Sarre | Belgique Belgio | France Francia | Italie Italia | Pays-Bas Paesi Bassi | Communauté Comunità |
|--------------------|--|--------------------|-------------------|------------------|-------------------------|------------------------|
| 1951 | 39 | 59 | 71 | . | 5 | 174 |
| 1952 | 38 | 54 | 74 | . | 5 | 171 |
| 1953 | 34 | 53 | 65 | . | 7 | 159 |
| 1954 | 32 | 54 | 50 | 0 | 8 | 144 |
| 1955 | 31 | 49 | 45 | 0 | 7 | 132 |
| 1956 | 31 | 48 | 52 | 0 | 7 | 139 |
| 1955 VII | 3 | 2 | 3 | 0 | 0 | 9 |
| VIII | 3 | 3 | 3 | 0 | 0 | 9 |
| IX | 3 | 3 | 3 | 0 | 1 | 10 |
| X | 2 | 4 | 4 | 0 | 1 | 11 |
| XI | 3 | 4 | 4 | 0 | 1 | 11 |
| XII | 3 | 5 | 5 | 0 | 1 | 13 |
| 1956 I | 3 | 5 | 5 | 0 | 1 | 14 |
| II | 4 | 6 | 8 | 0 | 1 | 18 |
| III | 4 | 5 | 5 | 0 | 1 | 15 |
| IV | 3 | 4 | 4 | — | 0 | 11 |
| V | 2 | 4 | 4 | — | 1 | 10 |
| VI | 2 | 3 | 4 | — | 1 | 10 |
| VII | 2 | 3 | 3 | — | 1 | 9 |
| VIII | 2 | 3 | 4 | 0 | 1 | 9 |
| IX | 2 | 3 | 3 | 0 | 0 | 9 |
| X | 2 | 4 | 4 | 0 | 1 | 11 |
| XI | 2 | 4 | 5 | 0 | 1 | 12 |
| XII | 2 | 4 | 4 | 0 | 1 | 11 |
| 1957 I | 2 | 5 | 5 | 0 | 1 | 13 |
| II | 2 | 4 | 4 | 0 | 1 | 11 |
| III | 2 | 4 | 4 | — | 1 | 11 |
| IV | 2 | 4 | 3 | — | 1 | 10 |
| V | 2 | 4 | 4 | — | 1 | 10 |
| VI | 2 | 3 | 3 | — | 1 | 9 |

Houille • Carbon fossile
Livraisons au personnel • Consegne al personale

1.000 t

| Période Periodo | Allemagne (R. F.) sans la Sarre Germania (R. F.) escl. la Sarre | Sarre | Belgique Belgio | France Francia | Italie Italia | Pays-Bas Paesi Bassi | Communauté Comunità |
|--------------------|--|-------|--------------------|-------------------|------------------|-------------------------|------------------------|
| 1951 | 2.402 | 418 | 697 | 1.567 | 9 | 68 | 5.161 |
| 1952 | 2.261 | 385 | 695 | 1.529 | 9 | 79 | 4.958 |
| 1953 | 2.242 | 372 | 684 | 1.504 | 13 | 75 | 4.890 |
| 1954 | 2.402 | 363 | 720 | 1.490 | 20 | 85 | 5.079 |
| 1955 | 2.381 | 365 | 713 | 1.428 | 17 | 87 | 4.991 |
| 1956 | 2.408 | 357 | 725 | 1.422 | 16 | 85 | 5.013 |
| 1955 VII | 127 | 19 | 34 | 96 | 1 | 4 | 282 |
| VIII | 171 | 28 | 48 | 82 | 1 | 7 | 337 |
| IX | 236 | 72 | 54 | 118 | 1 | 9 | 489 |
| X | 221 | 29 | 72 | 141 | 2 | 11 | 475 |
| XI | 250 | 14 | 71 | 143 | 2 | 10 | 490 |
| XII | 243 | 13 | 80 | 136 | 2 | 9 | 482 |
| 1956 I | 219 | 30 | 74 | 129 | 2 | 8 | 463 |
| II | 282 | 43 | 77 | 121 | 2 | 9 | 535 |
| III | 229 | 31 | 71 | 144 | 2 | 6 | 484 |
| IV | 166 | 32 | 51 | 111 | 1 | 5 | 367 |
| V | 119 | 19 | 42 | 104 | 1 | 5 | 290 |
| VI | 129 | 29 | 45 | 102 | 1 | 5 | 311 |
| VII | 132 | 20 | 39 | 96 | 1 | 8 | 295 |
| VIII | 170 | 30 | 46 | 91 | 1 | 7 | 344 |
| IX | 214 | 36 | 55 | 109 | 1 | 8 | 422 |
| X | 241 | 46 | 73 | 143 | 2 | 9 | 513 |
| XI | 267 | 28 | 80 | 147 | 2 | 8 | 531 |
| XII | 239 | 13 | 73 | 125 | 2 | 7 | 458 |
| 1957 I | 238 | 36 | 77 | 152 | 2 | 9 | 515 |
| II | 196 | 21 | 62 | 105 | 2 | 6 | 392 |
| III | 173 | 22 | 61 | 112 | 2 | 4 | 374 |
| IV | 157 | 25 | 52 | 104 | 1 | 4 | 343 |
| V | 147 | 30 | 49 | 108 | 1 | 4 | 339 |
| VI | 107 | 33 | 38 | 96 | 1 | 2 | 277 |

Coke de four (a) · Coke da cokeria (a)
Livraisons au personnel · Consegne al personale

1.000 t

| Période Periodo | Allemagne (R. F.) sans la Sarre Germania (R. F.) escl. la Sarre | Sarre | Belgique Belgio | France Francia | Italie Italia | Pays-Bas Paesi Bassi | Communauté Comunità |
|--------------------|--|-------|--------------------|-------------------|------------------|-------------------------|------------------------|
| 1951 | 68 | 48 | 42 | 29 | . | 2 | 189 |
| 1952 | 81 | 52 | 39 | 33 | . | 2 | 207 |
| 1953 | 76 | 55 | 38 | 51 | 5 | 2 | 227 |
| 1954 | 89 | 61 | 25 | 95 | 7 | 4 | 282 |
| 1955 | 97 | 73 | 46 | 130 | 11 | 11 | 367 |
| 1956 | 117 | 93 | 62 | 155 | 14 | 10 | 451 |
| 1955 VII | 2 | 5 | 2 | 5 | 0 | 0 | 16 |
| VIII | 3 | 6 | 3 | 8 | 0 | 1 | 21 |
| IX | 6 | 9 | 4 | 12 | 2 | 1 | 34 |
| X | 10 | 10 | 5 | 15 | 4 | 1 | 45 |
| XI | 12 | 8 | 5 | 16 | 2 | 1 | 44 |
| XII | 14 | 7 | 5 | 17 | 1 | 1 | 46 |
| 1956 I | 14 | 7 | 6 | 16 | 0 | 1 | 44 |
| II | 20 | 11 | 7 | 19 | 1 | 2 | 59 |
| III | 12 | 7 | 5 | 14 | 1 | 1 | 40 |
| IV | 7 | 4 | 3 | 7 | 0 | 0 | 21 |
| V | 4 | 2 | 3 | 5 | 0 | 0 | 14 |
| VI | 4 | 5 | 3 | 6 | 0 | 1 | 19 |
| VII | 4 | 6 | 4 | 6 | 0 | 1 | 21 |
| VIII | 4 | 8 | 4 | 10 | 1 | 1 | 28 |
| IX | 7 | 11 | 6 | 14 | 2 | 1 | 41 |
| X | 12 | 17 | 7 | 21 | 5 | 1 | 63 |
| XI | 14 | 9 | 7 | 19 | 3 | 1 | 53 |
| XII | 14 | 7 | 7 | 18 | 2 | 1 | 47 |
| 1957 I | 17 | 8 | 7 | 20 | 1 | 1 | 55 |
| II | 11 | 4 | 6 | 13 | 1 | 1 | 36 |
| III | 9 | 4 | 5 | 8 | 0 | 1 | 28 |
| IV | 7 | 4 | 3 | 7 | 0 | 1 | 22 |
| V | 5 | 5 | 4 | 7 | 0 | 1 | 21 |
| VI | 3 | 6 | 3 | 7 | 0 | 1 | 19 |

(a) Y compris le semi-coke · Compreso il semi-coke di carbone

Agglomérés de houille · Agglomerati di carbon fossile
Livraisons au personnel · Consegne al personale

1.000 t

| Période Periodo | Allemagne (R. F.) sans la Sarre Germania (R. F.) escl. la Sarre | Belgique Belgio | France Francia | Italie Italia | Pays-Bas Paesi Bassi | Communauté Comunità |
|--------------------|--|--------------------|-------------------|------------------|-------------------------|------------------------|
| 1951 | 178 | 106 | 289 | . | 84 | 657 |
| 1952 | 173 | 114 | 291 | . | 91 | 669 |
| 1953 | 184 | 117 | 282 | 0 | 88 | 671 |
| 1954 | 185 | 126 | 280 | 0 | 105 | 694 |
| 1955 | 190 | 136 | 302 | 0 | 100 | 729 |
| 1956 | 216 | 148 | 318 | — | 101 | 783 |
| 1955 VII | 8 | 6 | 17 | — | 3 | 35 |
| VIII | 10 | 8 | 16 | — | 5 | 40 |
| IX | 15 | 9 | 23 | — | 7 | 54 |
| X | 25 | 13 | 30 | — | 11 | 80 |
| XI | 23 | 14 | 36 | — | 10 | 83 |
| XII | 23 | 17 | 34 | — | 13 | 87 |
| 1956 I | 21 | 15 | 32 | — | 10 | 78 |
| II | 29 | 17 | 25 | — | 16 | 86 |
| III | 21 | 15 | 30 | — | 8 | 75 |
| IV | 13 | 10 | 23 | — | 10 | 56 |
| V | 9 | 8 | 21 | — | 4 | 42 |
| VI | 10 | 9 | 23 | — | 5 | 46 |
| VII | 10 | 7 | 20 | — | 3 | 40 |
| VIII | 12 | 9 | 21 | — | 6 | 49 |
| IX | 16 | 10 | 26 | — | 7 | 59 |
| X | 29 | 14 | 34 | — | 11 | 88 |
| XI | 26 | 16 | 36 | — | 11 | 89 |
| XII | 21 | 16 | 27 | — | 11 | 75 |
| 1957 I | 22 | 17 | 35 | — | 12 | 85 |
| II | 17 | 13 | 28 | — | 9 | 66 |
| III | 13 | 13 | 28 | — | 7 | 60 |
| IV | 13 | 10 | 23 | — | 10 | 55 |
| V | 11 | 10 | 22 | — | 6 | 49 |
| VI | 7 | 8 | 23 | — | 4 | 42 |

LIVRAISONS AUX FABRIQUES D'AGGLOMÉRÉS
ET AUX COKERIES

*FORNITURE ALLE FABBRICHE DI AGGLOMERATI
E ALLE COKERIE*

Livraisons de houille aux fabriques d'agglomérés
Forniture di carbon fossile alle fabbriche di agglomerati

1.000 t

| Période Periodo | Allemagne (R. F.) sans la Sarre (a) Germania (R. F.) escl. la Sarre | Belgique Belgio | France Francia | Italie Italia | Pays-Bas Paesi Bassi | Communauté (b) Comunità |
|--------------------|---|--------------------|-------------------|------------------|-------------------------|-------------------------------|
| 1951 | 3.941 | 1.653 | 7.765 | . | 999 | 14.358 |
| 1952 | 4.751 | 1.380 | 7.582 | . | 888 | 14.601 |
| 1953 | 4.686 | 1.275 | 6.616 | 25 | 849 | 13.451 |
| 1954 | 5.756 | 1.309 | 6.360 | 19 | 863 | 14.307 |
| 1955 | 6.612 | 1.457 | 6.420 | 25 | 918 | 15.432 |
| 1956 | 7.407 | 1.688 | 7.483 | 15 | 972 | 17.565 |
| 1956 I | 632 | 146 | 596 | 2 | 78 | 1.453 |
| II | 566 | 107 | 508 | 1 | 62 | 1.244 |
| III | 653 | 153 | 711 | 1 | 83 | 1.601 |
| IV | 611 | 143 | 567 | — | 72 | 1.394 |
| V | 555 | 145 | 502 | 1 | 80 | 1.283 |
| VI | 644 | 142 | 530 | 0 | 82 | 1.398 |
| VII | 615 | 114 | 547 | 1 | 86 | 1.363 |
| VIII | 627 | 128 | 651 | 1 | 87 | 1.494 |
| IX | 578 | 136 | 634 | 2 | 81 | 1.432 |
| X | 656 | 165 | 794 | 2 | 97 | 1.714 |
| XI | 653 | 160 | 778 | 3 | 90 | 1.684 |
| XII | 599 | 147 | 724 | 1 | 72 | 1.544 |
| 1957 I | 698 | 160 | 733 | 2 | 99 | 1.692 |
| II | 624 | 162 | 776 | 5 | 91 | 1.658 |
| III | 671 | 159 | 793 | 2 | 93 | 1.719 |
| IV | 596 | 147 | 696 | 0 | 85 | 1.525 |
| V | 633 | 136 | 734 | 0 | 98 | 1.601 |

(a) Non compris les livraisons aux fabriques d'agglomérés indépendantes pour la période 1951—1953
Escluse le consegna alle fabbriche indipendenti di agglomerati per il periodo 1951—1953

(b) Sans l'Italie pour la période 1951—1952 • Italia esclusa per il periodo 1951—1952

Livraisons de houille aux cokeries
(Cokeries minières, sidérurgiques et indépendantes)
Forniture di carbon fossile alle cokerie
(Cokerie minerarie, siderurgiche e indipendenti)

1.000 t

| Période Periodo | Allemagne (R. F.) sans la Sarre (a) Germania (R. F.) escl. la Sarre | Sarre | Belgique Belgio | France Francia | Italie Italia | Pays-Bas Paesi Bassi | Communauté Comunità |
|--------------------|--|-------|--------------------|-------------------|------------------|-------------------------|------------------------|
| 1951 | 43.777 | 5.115 | 8.037 | 11.048 | 2.813 | 3.975 | 74.765 |
| 1952 | 48.403 | 5.218 | 8.330 | 12.651 | 3.011 | 4.289 | 81.902 |
| 1953 | 49.206 | 4.773 | 7.748 | 11.544 | 3.087 | 4.240 | 80.598 |
| 1954 | 46.612 | 4.850 | 8.019 | 12.550 | 3.157 | 4.501 | 79.689 |
| 1955 | 53.790 | 5.292 | 8.708 | 14.407 | 4.034 | 5.324 | 91.555 |
| 1956 | 57.521 | 5.643 | 9.590 | 16.339 | 4.337 | 5.520 | 98.951 |
| 1956 I | 4.841 | 478 | 771 | 1.401 | 327 | 440 | 8.257 |
| II | 4.526 | 449 | 654 | 1.280 | 346 | 430 | 7.685 |
| III | 4.941 | 484 | 914 | 1.494 | 336 | 468 | 8.636 |
| IV | 4.691 | 454 | 785 | 1.386 | 353 | 482 | 8.151 |
| V | 4.790 | 457 | 733 | 1.318 | 383 | 480 | 8.162 |
| VI | 4.705 | 480 | 887 | 1.391 | 380 | 461 | 8.304 |
| VII | 4.783 | 489 | 731 | 1.418 | 403 | 477 | 8.302 |
| VIII | 4.828 | 473 | 760 | 1.407 | 415 | 451 | 8.334 |
| IX | 4.720 | 479 | 766 | 1.296 | 407 | 433 | 8.102 |
| X | 4.967 | 502 | 869 | 1.377 | 333 | 491 | 8.539 |
| XI | 4.848 | 460 | 940 | 1.366 | 314 | 470 | 8.397 |
| XII | 4.828 | 438 | 780 | 1.206 | 341 | 436 | 8.029 |
| 1957 I | 5.113 | 494 | 751 | 1.439 | 342 | 461 (b) | 8.601 |
| II | 4.588 | 479 | 747 | 1.287 | 371 | 437 (b) | 7.908 |
| III | 5.056 | 486 | 943 | 1.413 | 396 | 538 (b) | 8.833 |
| IV | 4.945 | 469 | 884 | 1.397 | 353 | 484 (b) | 8.531 |
| V | 5.103 | 512 | 862 | 1.495 | 418 | 449 (b) | 8.838 |

(a) Non compris les livraisons destinées à la fabrication de coke pour électrodes: 1951: 28
 Escluse le forniture destinate alla fabbricazione di coke per elettrodi: 1952: 56
 1953: 69
 1954: 126
 1955: 125
 1956: 144

(b) Y compris quelques faibles tonnages d'agglomérés livrés pour la fabrication de Synthracite
 Ivi compresi qualche piccola quantità di agglomerati consegnati per la fabbricazione di Sintracite

LIVRAISONS AUX CONSOMMATEURS
DU MARCHÉ INTÉRIEUR



*FORNITURE AI CONSUMATORI
DEL MERCATO INTERNO*

Livraisons de houille et d'agglomérés à tous les groupes de consommateurs
 Forniture di carbon fossile e di agglomerati a tutte le categorie di consumatori

1.000 t

| Période Periodo | Allemagne (R. F.) sans la Sarre Germania (R. F.) escl. la Sarre | Sarre | Belgique Belgio | France Francia | Italie Italia | Luxem- bourg Lussem- burgo | Pays-Bas Paesi Bassi | Commu- nauté Comunità |
|--------------------|--|-------|--------------------|-------------------|------------------|-------------------------------------|-------------------------|-----------------------------|
| 1951 | 56.061 | 1.516 | 19.164 | 46.536 | 7.729 | 372 | 12.402 | 143.780 |
| 1952 | 59.805 | 1.436 | 15.963 | 42.935 | 6.683 | 390 | 12.011 | 139.223 |
| 1953 | 56.097 | 1.326 | 15.253 | 39.166 | 7.014 | 286 | 11.808 | 130.950 |
| 1954 | 59.107 | 1.387 | 15.909 | 39.731 | 7.305 | 292 | 12.267 | 135.998 |
| 1955 | 65.699 | 1.512 | 16.347 | 38.528 | 7.332 | 300 | 12.169 | 141.885 |
| 1956 | 67.964 | 1.641 | 16.359 | 44.358 | 7.820 | 371 | 13.169 | 151.682 |
| 1956 I | 5.976 | 141 | 1.385 | 3.833 | 629 | 27 | 943 | 12.933 |
| II | 5.052 | 133 | 1.199 | 3.400 | 634 | 26 | 855 | 11.300 |
| III | 5.805 | 143 | 1.504 | 3.961 | 659 | 29 | 1.103 | 13.204 |
| IV | 5.504 | 123 | 1.365 | 3.475 | 474 | 26 | 1.016 | 11.984 |
| V | 5.190 | 124 | 1.322 | 3.309 | 645 | 24 | 1.158 | 11.771 |
| VI | 6.045 | 129 | 1.339 | 3.785 | 620 | 30 | 1.114 | 13.063 |
| VII | 6.031 | 128 | 1.065 | 3.444 | 637 | 30 | 1.094 | 12.430 |
| VIII | 6.180 | 137 | 1.223 | 3.681 | 660 | 36 | 1.113 | 13.031 |
| IX | 5.722 | 141 | 1.280 | 3.554 | 665 | 33 | 1.101 | 12.497 |
| X | 5.957 | 164 | 1.610 | 4.086 | 749 | 32 | 1.211 | 13.810 |
| XI | 5.637 | 150 | 1.536 | 4.045 | 696 | 41 | 1.263 | 13.367 |
| XII | 4.954 | 128 | 1.547 | 3.784 | 753 | 37 | 1.196 | 12.400 |
| 1957 I | 5.538 | 152 | 1.527 | 4.154 | 915 | 37 | 1.090 | 13.412 |
| II | 5.308 | 129 | 1.457 | 4.020 | 653 | 29 | 994 | 12.590 |
| III | 5.489 | 122 | 1.472 | 4.118 | 739 | 28 | 973 | 12.941 |
| IV | 5.328 | 116 | 1.361 | 3.757 | 577 | 31 | 1.039 | 12.209 |
| V | 6.224 | 123 | 1.469 | 3.804 | 621 | 27 | 1.229 | 13.497 |

Livraisons de houille et d'agglomérés aux consommateurs: Chemins de fer
 Forniture di carbon fossile e di agglomerati ai consumatori: Ferrovie

1.000 t

| Période Periodo | Allemagne (R. F.) sans la Sarre Germania (R. F.) escl. la Sarre | Sarre | Belgique Belgio | France Francia | Italie Italia | Luxem- bourg Lussem- burgo | Pays-Bas Paesi Bassi | Commu- nauté Comunità |
|--------------------|--|-------|--------------------|-------------------|------------------|-------------------------------------|-------------------------|-----------------------------|
| 1951 | 10.321 | 265 | 1.828 | 6.837 | 2.008 | 133 | 584 | 21.976 |
| 1952 | 10.129 | 260 | 1.752 | 6.347 | 1.444 | 158 | 448 | 20.538 |
| 1953 | 9.593 | 255 | 1.618 | 5.345 | 1.544 | 92 | 388 | 18.825 |
| 1954 | 9.559 | 244 | 1.579 | 5.064 | 1.435 | 84 | 298 | 18.263 |
| 1955 | 9.828 | 247 | 1.496 | 4.786 | 1.480 | 69 | 255 | 18.160 |
| 1956 | 10.228 | 254 | 1.389 | 5.132 | 1.519 | 89 | 154 | 18.766 |
| 1956 I | 900 | 23 | 111 | 395 | 118 | 7 | 26 | 1.580 |
| II | 856 | 27 | 127 | 411 | 88 | 5 | 18 | 1.530 |
| III | 889 | 24 | 136 | 448 | 119 | 7 | 19 | 1.641 |
| IV | 848 | 20 | 128 | 448 | 108 | 6 | 13 | 1.571 |
| V | 811 | 18 | 124 | 421 | 140 | 6 | 10 | 1.531 |
| VI | 850 | 18 | 97 | 427 | 145 | 7 | 16 | 1.561 |
| VII | 848 | 19 | 96 | 424 | 137 | 7 | 9 | 1.539 |
| VIII | 901 | 19 | 110 | 480 | 127 | 9 | 10 | 1.655 |
| IX | 847 | 20 | 107 | 417 | 156 | 8 | 9 | 1.564 |
| X | 890 | 23 | 134 | 447 | 129 | 10 | 8 | 1.641 |
| XI | 802 | 21 | 109 | 424 | 123 | 7 | 8 | 1.495 |
| XII | 761 | 22 | 110 | 391 | 129 | 11 | 8 | 1.432 |
| 1957 I | 839 | 24 | 97 | 424 | 120 | 8 | 9 | 1.521 |
| II | 840 | 23 | 102 | 421 | 108 | 6 | 8 | 1.507 |
| III | 844 | 21 | 89 | 423 | 114 | 6 | 3 | 1.500 |
| IV | 827 | 20 | 88 | 429 | 127 | 10 | 0 | 1.500 |
| V | 966 | 21 | 122 | 402 | 202 p | 6 | 1 | 1.719 p |

Livraisons de houille et d'agglomérés aux consommateurs: Navigation intérieure et soutes
 Forniture di carbon fossile e di agglomerati ai consumatori: Navigazione Interna e marittima

1.000 t

| Période Periodo | Allemagne (R. F.) sans la Sarre Germania (R. F.) escl. la Sarre | Sarre | Belgique Belgio | France Francia | Italie Italia | Pays-Bas Paesi Bassi | Communauté Comunità |
|--------------------|--|-------|--------------------|-------------------|------------------|-------------------------|------------------------|
| 1951 | 2.127 | 0 | 196 | 290 | 106 | 480 | 3.199 |
| 1952 | 2.176 | 0 | 112 | 207 | 74 | 362 | 2.931 |
| 1953 | 1.553 | 0 | 84 | 126 | 47 | 323 | 2.133 |
| 1954 | 1.406 | 0 | 97 | 112 | 61 | 336 | 2.012 |
| 1955 | 1.448 | 0 | 110 | 72 | 51 | 304 | 1.984 |
| 1956 | 1.342 | 0 | 100 | 75 | 42 | 365 | 1.924 |
| 1956 I | 116 | — | 9 | 4 | 4 | 25 | 158 |
| II | 94 | — | 7 | 5 | 4 | 26 | 136 |
| III | 114 | 0 | 10 | 6 | 4 | 47 | 181 |
| IV | 114 | 0 | 9 | 7 | 3 | 26 | 159 |
| V | 102 | — | 7 | 6 | 3 | 38 | 156 |
| VI | 122 | — | 11 | 7 | 4 | 29 | 171 |
| VII | 116 | — | 6 | 5 | 3 | 36 | 166 |
| VIII | 115 | — | 11 | 6 | 3 | 39 | 175 |
| IX | 113 | — | 6 | 5 | 3 | 23 | 149 |
| X | 126 | — | 10 | 6 | 4 | 24 | 169 |
| XI | 119 | — | 7 | 8 | 4 | 35 | 173 |
| XII | 92 | — | 8 | 9 | 4 | 18 | 131 |
| 1957 I | 114 | — | 7 | 7 | 5 | 20 | 154 |
| II | 97 | — | 6 | 6 | 3 | 19 | 132 |
| III | 84 | — | 7 | 9 | 4 | 20 | 125 |
| IV | 99 | — | 11 | 6 | 3 | 21 | 140 |
| V | 112 | — | 7 | 9 | 3 p | 14 | 146 p |

Livraisons de houille et d'agglomérés aux consommateurs: Centrales électriques
 Forniture di carbon fossile e di agglomerati ai consumatori: Centrali elettriche

1.000 t

| Période Periodo | Allemagne (R. F.) sans la Sarre Germania (R. F.) escl. la Sarre | Sarre | Belgique Belgio | France Francia | Italie Italia | Luxem- bourg Lussem- burgo | Pays-Bas Paesi Bassi | Commu- nauté Comunità |
|--------------------|--|-------|--------------------|-------------------|------------------|--|-------------------------|-----------------------------|
| 1951 | 9.833 | 471 | 3.404 | 4.768 | 460 | | 2.733 | 21.669 |
| 1952 | 9.752 | 420 | 2.933 | 4.544 | 413 | | 2.988 | 21.050 |
| 1953 | 9.162 | 327 | 2.652 | 4.190 | 509 | | 3.282 | 20.122 |
| 1954 | 8.965 | 382 | 3.061 | 4.468 | 537 | | 3.605 | 21.018 |
| 1955 | 9.748 | 445 | 3.286 | 3.885 | 571 | | 3.840 | 21.773 |
| 1956 | 10.512 | 529 | 3.107 | 5.150 | 966 | | 4.431 | 24.695 |
| 1956 I | 826 | 48 | 295 | 542 | 89 | Compris sous «Autres industries» Compreso sotto «Altre industrie» | 246 | 2.047 |
| II | 638 | 25 | 185 | 345 | 108 | | 272 | 1.574 |
| III | 885 | 47 | 262 | 477 | 99 | | 369 | 2.140 |
| IV | 926 | 45 | 296 | 444 | 70 | | 338 | 2.118 |
| V | 770 | 53 | 259 | 383 | 37 | | 388 | 1.891 |
| VI | 994 | 52 | 295 | 429 | 60 | | 392 | 2.223 |
| VII | 952 | 47 | 203 | 451 | 66 | | 358 | 2.077 |
| VIII | 1.004 | 43 | 237 | 425 | 82 | | 384 | 2.176 |
| IX | 1.001 | 42 | 220 | 397 | 58 | | 361 | 2.079 |
| X | 984 | 48 | 261 | 449 | 90 | | 421 | 2.253 |
| XI | 812 | 43 | 275 | 427 | 89 | | 474 | 2.120 |
| XII | 718 | 38 | 325 | 380 | 119 | | 425 | 2.004 |
| 1957 I | 785 | 52 | 340 | 488 | 169 | | 350 | 2.184 |
| II | 779 | 40 | 297 | 522 | 163 | | 359 | 2.161 |
| III | 799 | 47 | 372 | 564 | 169 | | 341 | 2.291 |
| IV | 883 | 47 | 307 | 530 | 124 | | 404 | 2.295 |
| V | 1.158 | 48 | 320 | 469 | 64 p | | 541 | 2.599 p |

Livraisons de houille aux consommateurs: Usines à gaz
 Forniture di carbon fossile ai consumatori: Officine del gas

1.000 t

| Période Periodo | Allemagne (R. F.) sans la Sarre Germania (R. F.) escl. la Sarre | Sarre | Belgique Belgio | France Francia | Italie Italia | Luxem- bourg Lussem- burgo | Pays-Bas Paesi Bassi | Commu- nauté Comunità |
|--------------------|--|-------|--------------------|-------------------|------------------|-------------------------------------|-------------------------|-----------------------------|
| 1951 | 5.246 | — | 30 | 3.949 | 1.662 | 45 | 1.444 | 12.376 |
| 1952 | 5.708 | — | 26 | 3.411 | 1.502 | 41 | 1.591 | 12.279 |
| 1953 | 5.811 | — | 26 | 3.215 | 1.530 | 41 | 1.283 | 11.906 |
| 1954 | 5.894 | — | 23 | 2.840 | 1.525 | 45 | 1.130 | 11.457 |
| 1955 | 6.993 | — | 14 | 2.202 | 1.480 | 47 | 1.019 | 11.756 |
| 1956 | 7.455 | — | 6 | 2.349 | 1.424 | 54 | 1.112 | 12.400 |
| 1956 I | 585 | — | 0 | 227 | 136 | 4 | 95 | 1.048 |
| II | 489 | — | 0 | 195 | 119 | 4 | 76 | 882 |
| III | 662 | — | 1 | 223 | 161 | 4 | 85 | 1.137 |
| IV | 589 | — | 1 | 183 | 123 | 4 | 106 | 1.005 |
| V | 582 | — | 1 | 177 | 120 | 4 | 125 | 1.008 |
| VI | 659 | — | 1 | 191 | 95 | 5 | 75 | 1.027 |
| VII | 717 | — | 0 | 174 | 92 | 4 | 86 | 1.073 |
| VIII | 739 | — | 1 | 158 | 139 | 5 | 96 | 1.137 |
| IX | 582 | — | 0 | 158 | 110 | 8 | 90 | 948 |
| X | 683 | — | 0 | 192 | 124 | 5 | 63 | 1.068 |
| XI | 588 | — | 0 | 241 | 95 | 4 | 97 | 1.026 |
| XII | 580 | — | 1 | 230 | 108 | 3 | 120 | 1.042 |
| 1957 I | 545 | — | 0 | 236 | 132 | 4 | 72 | 989 |
| II | 586 | — | 0 | 269 | 127 | 4 | 74 | 1.060 |
| III | 792 | — | 0 | 272 | 157 | 4 | 99 | 1.325 |
| IV | 645 | — | 0 | 189 | 131 | 4 | 93 | 1.062 |
| V | 851 | 3 | 0 | 153 | 130 p | 4 | 103 | 1.245 p |

Livraisons de houille et d'agglomérés aux consommateurs: Industrie sidérurgique
 Forniture di carbon fossile e di agglomerati ai consumatori: Industria siderurgica

1.000 t

| Période Periodo | Allemagne (R. F.) sans la Sarre Germania (R. F.) escl. la Sarre | Sarre | Belgique Belgio | France Francia | Italie Italia | Luxem- bourg Lussem- burgo | Pays-Bas Paesi Bassi | Commu- nauté Comunità |
|--------------------|--|-------|--------------------|-------------------|------------------|-------------------------------------|-------------------------|-----------------------------|
| 1951 | 1.901 | 322 | 574 | 2.219 | 613 | 32 | 71 | 5.732 |
| 1952 | 1.966 | 303 | 456 | 2.093 | 553 | 33 | 54 | 5.458 |
| 1953 | 1.803 | 291 | 351 | 1.733 | 192 | 17 | 23 | 4.410 |
| 1954 | 1.940 | 289 | 337 | 1.715 | 209 (a) | 20 | 53 | 4.563 |
| 1955 | 2.188 | 305 | 330 | 1.680 | 225 | 26 | 36 | 4.791 |
| 1956 | 2.133 | 298 | 311 | 1.855 | 184 | 34 | 30 | 4.845 |
| 1956 I | 191 | 29 | 30 | 165 | 8 | 3 | 4 | 429 |
| II | 248 | 28 | 28 | 155 | 19 | 3 | 2 | 484 |
| III | 179 | 28 | 34 | 184 | 21 | 3 | 3 | 451 |
| IV | 213 | 29 | 30 | 169 | 17 | 3 | 3 | 464 |
| V | 170 | 26 | 28 | 155 | 17 | 3 | 1 | 399 |
| VI | 213 | 27 | 24 | 162 | 10 | 3 | 2 | 442 |
| VII | 193 | 23 | 18 | 142 | 25 | 3 | 1 | 404 |
| VIII | 179 | 21 | 20 | 130 | 10 | 3 | 2 | 364 |
| IX | 199 | 22 | 22 | 142 | 9 | 2 | 4 | 399 |
| X | 200 | 24 | 25 | 160 | 16 | 3 | 2 | 430 |
| XI | 165 | 21 | 27 | 157 | 18 | 2 | 3 | 394 |
| XII | 107 | 20 | 26 | 135 | 14 | 2 | 3 | 307 |
| 1957 I | 125 | 24 | 23 | 161 | 29 | 2 | 2 | 365 |
| II | 180 | 27 | 23 | 166 | 20 | 3 | 2 | 422 |
| III | 90 | 23 | 22 | 156 | 25 | 3 | 2 | 321 |
| IV | 93 | 27 | 22 | 150 | 10 | 2 | 3 | 307 |
| V | 115 | 27 | 20 | 148 | 11 p | 2 | 2 | 326 p |

(a) Nouvelle série à partir de 1954 · Nuova serie a partire dal 1954

Livraisons de houille et d'agglomérés aux consommateurs: Autres industries
 Forniture di carbon fossile e di agglomerati ai consumatori: Altre industrie

1.000 t

| Période Periodo | Allemagne (R. F.) sans la Sarre Germania (R. F.) escl. la Sarre | Sarre | Belgique Belgio | France Francia | Italie Italia | Luxem- bourg Lussem- burgo | Pays-Bas Paesi Bassi | Commu- nauté Comunità |
|--------------------|--|-------|--------------------|-------------------|------------------|-------------------------------------|-------------------------|-----------------------------|
| 1951 | 15.907 | 181 | 5.390 | 13.659 | 2.527 | 65 | 2.903 | 40.632 |
| 1952 | 16.130 | 177 | 4.424 | 11.327 | 2.245 | 56 | 2.690 | 37.049 |
| 1953 | 15.659 | 177 | 4.095 | 10.759 | 2.810 | 51 | 2.545 | 36.096 |
| 1954 | 18.064 | 169 | 4.200 | 11.260 | 2.202 (a) | 49 | 2.355 | 38.295 |
| 1955 | 20.545 | 183 | 4.344 | 11.534 | 2.231 | 53 | 2.072 | 40.964 |
| 1956 | 19.581 | 193 | 4.355 | 12.964 | 2.094 | 61 | 1.905 | 41.152 |
| 1956 I | 1.723 | 18 | 363 | 1.017 | 149 | 4 | 148 | 3.423 |
| II | 1.426 | 19 | 259 | 915 | 132 | 5 | 127 | 2.883 |
| III | 1.636 | 18 | 388 | 1.114 | 144 | 5 | 162 | 3.469 |
| IV | 1.545 | 16 | 359 | 1.021 | 124 | 6 | 159 | 3.229 |
| V | 1.519 | 14 | 375 | 980 | 195 | 5 | 193 | 3.280 |
| VI | 1.793 | 14 | 376 | 1.180 | 195 | 5 | 176 | 3.739 |
| VII | 1.797 | 12 | 304 | 1.061 | 211 | 4 | 156 | 3.547 |
| VIII | 1.817 | 12 | 324 | 1.094 | 184 | 5 | 155 | 3.592 |
| IX | 1.645 | 16 | 363 | 1.098 | 191 | 4 | 159 | 3.475 |
| X | 1.664 | 17 | 465 | 1.235 | 198 | 4 | 159 | 3.742 |
| XI | 1.630 | 15 | 399 | 1.168 | 181 | 7 | 156 | 3.556 |
| XII | 1.386 | 20 | 386 | 1.081 | 189 | 6 | 155 | 3.223 |
| 1957 I | 1.546 | 21 | 348 | 1.131 | 168 | 6 | 158 | 3.377 |
| II | 1.429 | 18 | 345 | 1.065 | 175 | 5 | 137 | 3.174 |
| III | 1.406 | 14 | 377 | 1.153 | 158 | 4 | 124 | 3.236 |
| IV | 1.614 | 14 | 372 | 1.073 | 141 | 5 | 134 | 3.353 |
| V | 1.775 | 13 | 398 | 1.079 | 151 p | 4 | 152 | 3.574 p |

(a) Nouvelle série à partir de 1954 • Nuova serie a partire dal 1954

Livraisons de houille et d'agglomérés aux consommateurs: Foyers domestiques et artisanat
 Forniture di carbon fossile e di agglomerati ai consumatori: Consumo domestico e artigianato

1.000 t

| Période Periodo | Allemagne (R. F.) sans la Sarre Germania (R. F.) escl. la Sarre | Sarre | Belgique Belgio | France Francia | Italie Italia | Luxem- bourg Lussem- burgo | Pays-Bas Paesi Bassi | Commu- nauté Comunità |
|--------------------|--|-------|--------------------|-------------------|------------------|-------------------------------------|-------------------------|-----------------------------|
| 1951 | 8.355 | 277 | 7.742 | 14.814 | 353 | 97 | 4.187 | 35.825 |
| 1952 | 11.099 | 276 | 6.260 | 15.006 | 452 | 102 | 3.878 | 37.073 |
| 1953 | 9.522 | 276 | 6.427 | 13.798 | 382 | 85 | 3.964 | 34.454 |
| 1954 | 10.816 | 303 | 6.612 | 14.272 | 1.336 (a) | 94 | 4.489 | 37.922 |
| 1955 | 11.839 | 332 | 6.767 | 14.369 | 1.293 | 104 | 4.642 | 39.346 |
| 1956 | 13.604 | 367 | 7.094 | 16.833 | 1.591 | 133 | 5.171 | 44.792 |
| 1956 I | 1.276 | 23 | 577 | 1.483 | 124 | 8 | 399 | 3.890 |
| II | 1.120 | 34 | 593 | 1.374 | 164 | 10 | 335 | 3.629 |
| III | 1.189 | 27 | 674 | 1.508 | 110 | 9 | 418 | 3.935 |
| IV | 1.018 | 13 | 544 | 1.204 | 28 | 7 | 371 | 3.185 |
| V | 971 | 13 | 527 | 1.188 | 132 | 6 | 403 | 3.242 |
| VI | 1.121 | 18 | 536 | 1.389 | 111 | 9 | 424 | 3.608 |
| VII | 1.167 | 26 | 438 | 1.186 | 103 | 12 | 449 | 3.381 |
| VIII | 1.174 | 43 | 520 | 1.388 | 115 | 14 | 428 | 3.682 |
| IX | 1.105 | 41 | 562 | 1.337 | 137 | 12 | 456 | 3.650 |
| X | 1.151 | 52 | 715 | 1.598 | 189 | 10 | 532 | 4.246 |
| XI | 1.239 | 50 | 718 | 1.620 | 187 | 21 | 490 | 4.324 |
| XII | 1.066 | 27 | 693 | 1.558 | 191 | 15 | 467 | 4.017 |
| 1957 I | 1.263 | 31 | 712 | 1.707 | 292 | 17 | 478 | 4.500 |
| II | 1.114 | 21 | 684 | 1.569 | 57 | 12 | 395 | 3.851 |
| III | 1.140 | 17 | 606 | 1.541 | 111 | 10 | 383 | 3.809 |
| IV | 925 | 8 | 560 | 1.380 | 41 | 10 | 385 | 3.309 |
| V | 961 | 10 | 601 | 1.544 | 60 p | 11 | 417 | 3.604 p |

(a) Nouvelle série à partir de 1954 · Nuova serie a partire dal 1954

Livraisons de houille et d'agglomérés aux consommateurs: Divers, Berlin-Ouest
 Forniture di carbon fossile e di agglomerati ai consumatori: Vari, Berlino occidentale

1.000 t

| Période · Periodo | Allemagne (R. F.) sans la Sarre · Germania (R. F.) escl. la Sarre | |
|-------------------|---|------------------------------------|
| | Divers · Vari | Berlin-Ouest · Berlino occidentale |
| 1951 | 649 | 1.722 |
| 1952 | 571 | 2.274 |
| 1953 | 689 | 2.315 |
| 1954 | 550 | 1.913 |
| 1955 | 783 | 2.327 |
| 1956 | 711 | 2.397 |
| 1956 I | 101 | 257 |
| II | 63 | 118 |
| III | 59 | 192 |
| IV | 55 | 197 |
| V | 70 | 194 |
| VI | 69 | 225 |
| VII | 36 | 205 |
| VIII | 36 | 214 |
| IX | 28 | 204 |
| X | 62 | 198 |
| XI | 64 | 216 |
| XII | 67 | 177 |
| 1957 I | 109 | 212 |
| II | 87 | 197 |
| III | 111 | 223 |
| IV | 49 | 193 |
| V | 65 | 220 |

Livraisons de coke de four à tous les groupes de consommateurs (a)
Forniture di coke da cokeria a tutte le categorie di consumatori (a)

1.000 t

| Période Periodo | Allemagne (R. F.) sans la Sarre Germania (R. F.) escl. la Sarre | Sarre | Belgique Belgio | France Francia | Italie Italia | Luxem- bourg Lussem- burgo | Pays-Bas Paesi-Bassi | Commu- nauté Comunità |
|--------------------|--|-------|--------------------|-------------------|------------------|-------------------------------------|-------------------------|-----------------------------|
| 1951 | 22.315 | 2.797 | 5.330 | 12.497 | 2.061 | 3.166 | 1.755 | 49.921 |
| 1952 | 25.550 | 3.040 | 5.223 | 14.031 | 2.094 | 3.303 | 1.757 | 54.998 |
| 1953 | 24.101 | 2.851 | 4.848 | 12.207 | 2.140 | 3.098 | 1.911 | 51.156 |
| 1954 | 24.798 | 2.841 | 5.180 | 12.490 | 2.447 | 3.113 | 2.020 | 52.889 |
| 1955 | 29.668 | 3.389 | 5.815 | 15.142 | 2.887 | 3.533 | 2.254 | 62.686 |
| 1956 | 31.423 | 3.543 | 6.270 | 16.679 | 3.342 | 3.644 | 2.506 | 67.408 |
| 1956 I | 2.610 | 292 | 523 | 1.407 | 257 | 305 | 203 | 5.597 |
| II | 2.439 | 285 | 494 | 1.282 | 280 | 267 | 214 | 5.263 |
| III | 2.633 | 304 | 530 | 1.419 | 266 | 321 | 231 | 5.705 |
| IV | 2.509 | 284 | 509 | 1.342 | 269 | 304 | 196 | 5.412 |
| V | 2.589 | 286 | 508 | 1.391 | 282 | 309 | 201 | 5.566 |
| VI | 2.618 | 295 | 507 | 1.374 | 277 | 294 | 188 | 5.552 |
| VII | 2.686 | 294 | 501 | 1.395 | 294 | 297 | 198 | 5.664 |
| VIII | 2.647 | 300 | 526 | 1.391 | 269 | 309 | 197 | 5.640 |
| IX | 2.530 | 294 | 522 | 1.385 | 275 | 329 | 189 | 5.524 |
| X | 2.708 | 313 | 552 | 1.459 | 283 | 301 | 242 | 5.858 |
| XI | 2.736 | 301 | 540 | 1.427 | 288 | 303 | 221 | 5.816 |
| XII | 2.661 | 295 | 547 | 1.476 | 303 | 305 | 226 | 5.813 |
| 1957 I | 2.911 | 312 | 562 | 1.457 | 293 | 305 | 237 | 6.078 |
| II | 2.667 | 286 | 521 | 1.311 | 276 | 289 | 235 | 5.585 |
| III | 2.943 | 299 | 556 | 1.481 | 276 | 317 | 220 | 6.093 |
| IV | 2.767 | 302 | 533 | 1.399 | 301 | 353 | 204 | 5.858 |
| V | 2.843 | 314 | 540 | 1.467 | 317 | 343 | 226 | 6.049 |

(a) Y compris, le cas échéant, les livraisons aux usines à gaz, chemins de fer, navigation intérieure et soutes, centrales électriques
 Comprese, eventualmente, le forniture alle officine del gas, ferrovie, navigazione interna e marittima, centrali elettriche

Livraisons de coke de four aux consommateurs:
Chemins de fer, navigation intérieure et soutes, centrales électriques (a)
Forniture di coke da cokeria ai consumatori:
Ferrovie, navigazione interna e marittima, centrali elettriche (a)

1.000 t

| Période Periodo | Allemagne (R. F.) sans la Sarre Germania (R. F.) escl. la Sarre | Sarre | Belgique Belgio | France Francia | Italie Italia | Luxem- bourg Lussem- burgo | Pays-Bas Paesi Bassi | Commu- nauté Comunità |
|---|--|-------|--------------------|-------------------|------------------|-------------------------------------|-------------------------|-----------------------------|
| A. Chemins de fer • Ferrovie | | | | | | | | |
| 1951 | 189 | 5 | 19 | 28 | — | — | 16 | 257 |
| 1952 | 174 | 5 | 13 | 37 | — | — | 5 | 234 |
| 1953 | 149 | 6 | 19 | 55 | — | — | 5 | 234 |
| 1954 | 125 | 7 | 19 | 58 | 0 | 1 | 6 | 216 |
| 1955 | 124 | 7 | 16 | 74 | — | 1 | 5 | 227 |
| 1956 | 172 | 9 | 26 | 91 | — | 1 | 5 | 304 |
| MM 1951 | 16 | 0 | 2 | 2 | — | — | 1 | 21 |
| 1952 | 15 | 0 | 1 | 3 | — | — | 0 | 19 |
| 1953 | 12 | 1 | 2 | 5 | — | — | 0 | 20 |
| 1954 | 10 | 1 | 2 | 5 | 0 | 0 | 1 | 18 |
| 1955 | 10 | 1 | 2 | 6 | — | 0 | 0 | 19 |
| 1956 | 14 | 1 | 2 | 8 | — | 0 | 0 | 25 |
| B. Navigation intérieure et soutes • Navigazione interna e marittima | | | | | | | | |
| 1951 | 49 | — | — | 1 | — | — | 0 | 50 |
| 1952 | 41 | — | — | 2 | — | — | 0 | 43 |
| 1953 | 36 | — | — | 1 | — | — | 0 | 37 |
| 1954 | 33 | — | — | 0 | — | — | 0 | 33 |
| 1955 | 32 | — | — | 0 | — | — | 0 | 33 |
| 1956 | 33 | — | 0 | 0 | — | — | 0 | 34 |
| MM 1951 | 4 | — | — | 0 | — | — | 0 | 4 |
| 1952 | 3 | — | — | 0 | — | — | 0 | 3 |
| 1953 | 3 | — | — | 0 | — | — | 0 | 3 |
| 1954 | 3 | — | — | 0 | — | — | 0 | 3 |
| 1955 | 3 | — | — | 0 | — | — | 0 | 3 |
| 1956 | 3 | — | 0 | 0 | — | — | 0 | 3 |
| C. Centrales électriques • Centrali elettriche | | | | | | | | |
| 1951 | 29 | — | 16 | 66 | — | — | . | 111 |
| 1952 | 25 | — | 13 | 21 | — | — | . | 59 |
| 1953 | 26 | — | 23 | 69 | — | — | . | 118 |
| 1954 | 17 | — | 41 | 52 | — | — | 34 | 144 |
| 1955 | 49 | — | 32 | 43 | — | — | 36 | 160 |
| 1956 | 56 | 0 | 28 | 34 | — | — | 51 | 170 |
| MM 1951 | 2 | — | 1 | 6 | — | — | . | 9 |
| 1952 | 2 | — | 1 | 2 | — | — | . | 5 |
| 1953 | 2 | — | 2 | 6 | — | — | . | 10 |
| 1954 | 1 | — | 3 | 4 | — | — | 3 | 12 |
| 1955 | 4 | — | 3 | 4 | — | — | 3 | 13 |
| 1956 | 5 | 0 | 2 | 3 | — | — | 4 | 14 |

(a) En raison des faibles tonnages livrés mensuellement à ces groupes de consommateurs, la statistique en est donnée seulement annuellement
In considerazione delle piccole quantità consegnate mensilmente a questi gruppi di consumatori, i dati statistici si riferiscono solamente all'intera annata

Livraisons de coke de four aux consommateurs: Industrie sidérurgique
 Forniture di coke da cokeria ai consumatori: Industria siderurgica

1.000 t

| Période Periodo | Allemagne (R. F.) sans la Sarre Germania (R. F.) escl. la Sarre | Sarre | Belgique Belgio | France Francia | Italie Italia | Luxem- bourg Lussem- burgo | Pays-Bas Paesi Bassi | Commu- nauté Comunità |
|--------------------|--|-------|--------------------|-------------------|------------------|-------------------------------------|-------------------------|-----------------------------|
| 1951 | 11.371 | 2.600 | 4.372 | 9.468 | 754 | 3.099 | 537 | 32.201 |
| 1952 | 14.541 | 2.845 | 4.421 | 10.844 | 852 | 3.231 | 549 | 37.283 |
| 1953 | 12.461 | 2.656 | 4.085 | 9.248 | 867 | 3.044 | 590 | 32.951 |
| 1954 | 12.483 | 2.631 | 4.321 | 9.290 | 1.029 | 3.062 | 685 | 33.501 |
| 1955 | 16.158 | 3.162 | 4.918 | 11.757 | 1.357 | 3.480 | 735 | 41.566 |
| 1956 | 17.481 | 3.266 | 5.215 | 12.582 | 1.698 | 3.588 | 759 | 44.589 |
| 1956 I | 1.421 | 267 | 436 | 1.030 | 122 | 301 | 60 | 3.638 |
| II | 1.332 | 255 | 404 | 931 | 116 | 263 | 53 | 3.353 |
| III | 1.457 | 276 | 438 | 1.059 | 143 | 315 | 62 | 3.750 |
| IV | 1.427 | 265 | 429 | 1.049 | 138 | 300 | 62 | 3.669 |
| V | 1.427 | 270 | 433 | 1.075 | 140 | 306 | 63 | 3.714 |
| VI | 1.405 | 279 | 430 | 1.046 | 150 | 290 | 59 | 3.659 |
| VII | 1.484 | 274 | 417 | 1.077 | 162 | 292 | 60 | 3.767 |
| VIII | 1.461 | 272 | 440 | 1.070 | 143 | 306 | 64 | 3.756 |
| IX | 1.455 | 271 | 438 | 1.058 | 139 | 324 | 63 | 3.749 |
| X | 1.533 | 286 | 453 | 1.093 | 142 | 295 | 79 | 3.881 |
| XI | 1.511 | 277 | 444 | 1.064 | 144 | 296 | 65 | 3.801 |
| XII | 1.482 | 273 | 449 | 1.087 | 159 | 299 | 70 | 3.819 |
| 1957 I | 1.585 | 283 | 458 | 1.088 | 149 | 298 | 72 | 3.933 |
| II | 1.468 | 262 | 424 | 990 | 147 | 283 | 57 | 3.631 |
| III | 1.596 | 288 | 457 | 1.128 | 160 | 311 | 73 | 4.014 |
| IV | 1.547 | 293 | 454 | 1.079 | 153 | 348 | 71 | 3.945 |
| V | 1.570 | 295 | 463 | 1.120 | 164 | 338 | 83 | 4.032 |

Livraisons de coke de four aux consommateurs: Autres industries
 Forniture di coke da cokeria ai consumatori: Altre Industrie

1.000 t

| Période Periodo | Allemagne (R. F.) sans la Sarre Germania (R. F.) escl. la Sarre | Sarre | Belgique Belgio | France Francia | Italie Italia | Luxem- bourg Lussem- burgo | Pays-Bas Paesi Bassi | Commu- nauté Comunità |
|--------------------|--|-------|--------------------|-------------------|------------------|-------------------------------------|-------------------------|-----------------------------|
| 1951 | 4.200 | 53 | 686 | 1.861 | 815 | 23 | 346 | 7.984 |
| 1952 | 4.440 | 43 | 583 | 1.859 | 645 | 17 | 327 | 7.914 |
| 1953 | 4.174 | 41 | 542 | 1.568 | 625 | 15 | 344 | 7.309 |
| 1954 | 4.413 | 40 | 573 | 1.768 | 586 | 13 | 270 | 7.663 |
| 1955 | 5.188 | 41 | 635 | 1.835 | 677 | 16 | 284 | 8.675 |
| 1956 | 5.449 | 47 | 720 | 2.123 | 674 | 19 | 283 | 9.415 |
| 1956 I | 484 | 5 | 60 | 168 | 48 | 1 | 30 | 796 |
| II | 420 | 6 | 58 | 163 | 50 | 1 | 32 | 730 |
| III | 499 | 5 | 62 | 187 | 56 | 2 | 36 | 848 |
| IV | 440 | 4 | 58 | 179 | 65 | 1 | 31 | 777 |
| V | 468 | 3 | 52 | 190 | 69 | 1 | 30 | 812 |
| VI | 504 | 2 | 55 | 186 | 53 | 1 | 30 | 831 |
| VII | 465 | 3 | 59 | 173 | 59 | 2 | 27 | 788 |
| VIII | 440 | 3 | 59 | 173 | 51 | 1 | 32 | 760 |
| IX | 434 | 4 | 54 | 171 | 57 | 2 | 29 | 750 |
| X | 459 | 5 | 66 | 188 | 55 | 3 | 36 | 810 |
| XI | 441 | 5 | 65 | 179 | 59 | 2 | 36 | 787 |
| XII | 423 | 4 | 69 | 180 | 52 | 2 | 35 | 765 |
| 1957 I | 442 | 5 | 69 | 174 | 55 | 2 | 32 | 778 |
| II | 437 | 4 | 67 | 158 | 52 | 2 | 33 | 753 |
| III | 465 | 3 | 77 | 182 | 67 | 2 | 33 | 831 |
| IV | 438 | 2 | 64 | 168 | 84 | 1 | 28 | 787 |
| V | 440 | 3 | 59 | 181 | 80 | 1 | 31 | 795 |

Livraisons de coke de four aux consommateurs: Foyers domestiques et artisanat
 Forniture di coke da cokeria ai consumatori: Consumo domestico e artigianato

1.000 t

| Période Periodo | Allemagne (R. F.) sans la Sarre Germania (R. F.) escl. la Sarre | Sarre | Belgique Belgio | France Francia | Italie Italia | Luxem- bourg Lussem- burgo | Pays-Bas Paesi Bassi | Commu- nauté Comunità |
|--------------------|--|-------|--------------------|-------------------|------------------|-------------------------------------|-------------------------|-----------------------------|
| 1951 | 3.705 | 139 | 237 | 1.073 | 492 | 44 | 856 | 6.546 |
| 1952 | 3.822 | 147 | 193 | 1.268 | 597 | 55 | 876 | 6.958 |
| 1953 | 4.586 | 148 | 179 | 1.266 | 648 | 39 | 972 | 7.838 |
| 1954 | 5.220 | 163 | 220 | 1.322 | 832 | 37 | 1.019 | 8.813 |
| 1955 | 5.988 | 179 | 209 | 1.432 | 853 | 36 | 1.181 | 9.877 |
| 1956 | 6.318 | 221 | 280 | 1.848 | 970 | 36 | 1.292 | 10.964 |
| 1956 I | 525 | 19 | 25 | 198 | 87 | 3 | 107 | 965 |
| II | 560 | 22 | 26 | 180 | 115 | 2 | 124 | 1.029 |
| III | 470 | 23 | 26 | 164 | 67 | 4 | 128 | 882 |
| IV | 497 | 15 | 20 | 105 | 65 | 3 | 97 | 802 |
| V | 471 | 13 | 19 | 117 | 72 | 2 | 104 | 798 |
| VI | 522 | 14 | 19 | 132 | 73 | 2 | 92 | 854 |
| VII | 550 | 16 | 18 | 132 | 73 | 2 | 98 | 889 |
| VIII | 502 | 23 | 22 | 134 | 76 | 2 | 94 | 854 |
| IX | 522 | 19 | 23 | 144 | 80 | 3 | 92 | 884 |
| X | 531 | 21 | 25 | 168 | 86 | 4 | 123 | 958 |
| XI | 568 | 18 | 27 | 175 | 86 | 4 | 115 | 993 |
| XII | 599 | 16 | 26 | 199 | 92 | 4 | 117 | 1.053 |
| 1957 I | 629 | 23 | 31 | 185 | 89 | 4 | 129 | 1.091 |
| II | 567 | 19 | 27 | 155 | 77 | 4 | 136 | 984 |
| III | 679 | 7 | 17 | 162 | 49 | 4 | 107 | 1.024 |
| IV | 494 | 6 | 12 | 142 | 64 | 4 | 98 | 820 |
| V | 628 | 17 | 13 | 155 | 74 | 3 | 103 | 992 |

Livraisons de coke de four aux consommateurs: Divers, Berlin-Ouest
 Forniture di coke da cokeria ai consumatori: Vari, Berlino occidentale

1.000 t

| Période · Periodo | Allemagne (R. F.) sans la Sarre · Germania (R. F.) escl. la Sarre | |
|-------------------|---|------------------------------------|
| | Divers · Vari | Berlin-Ouest · Berlino occidentale |
| 1951 | 2.294 | 478 |
| 1952 | 2.053 | 454 |
| 1953 | 2.142 | 504 |
| 1954 | 2.191 | 376 |
| 1955 | 1.688 | 393 |
| 1956 | 1.431 | 423 |
| 1956 I | 116 | 37 |
| II | 74 | 27 |
| III | 144 | 29 |
| IV | 84 | 34 |
| V | 160 | 35 |
| VI | 126 | 37 |
| VII | 105 | 49 |
| VIII | 179 | 42 |
| IX | 59 | 38 |
| X | 118 | 37 |
| XI | 159 | 32 |
| XII | 107 | 26 |
| 1957 I | 206 | 25 |
| II | 148 | 26 |
| III | 153 | 27 |
| IV | 221 | 35 |
| V | 127 | 42 |

Livraisons de briquettes de lignite et semi-coke de lignite à tous les groupes de consommateurs
 Forniture di mattonelle di lignite e semi-coke di lignite a tutte le categorie di consumatori

1.000 t

| Période Periodo | Allemagne (R. F.) sans la Sarre Germania (R. F.) escl. la Sarre | Sarre | Belgique Belgio | France Francia | Italie Italia | Luxem- bourg Lussem- burgo | Pays-Bas Paesi Bassi | Commu- nauté Comunità |
|--------------------|--|--------|--------------------|-------------------|------------------|-------------------------------------|-------------------------|-----------------------------|
| 1951 | 15.064 | 55 | 99 | 393 | — | 145 | 300 | 16.056 |
| 1952 | 16.286 | 60 (a) | 62 | 344 | — | 152 | 273 | 17.177 |
| 1953 | 17.245 | 76 (a) | 77 | 449 (a) | 13 | 131 | 262 | 18.253 |
| 1954 | 18.349 | 73 (a) | 88 | 399 (a) | 86 | 139 | 323 | 19.457 |
| 1955 | 18.939 | 94 (a) | 97 | 476 (a) | 84 | 148 | 338 | 20.176 |
| 1956 | 18.942 | 90 (a) | 99 | 480 (a) | 65 | 135 | 326 | 20.138 |
| 1956 I | 1.572 | 8 | 7 | 36 | 6 | 11 | 27 | 1.668 |
| II | 1.331 | 8 | 8 | 41 | 4 | 11 | 25 | 1.426 |
| III | 1.644 | 8 | 9 | 35 | 6 | 8 | 26 | 1.737 |
| IV | 1.626 | 7 | 8 | 41 | 6 | 12 | 28 | 1.728 |
| V | 1.615 | 7 | 8 | 39 | 2 | 12 | 28 | 1.710 |
| VI | 1.724 | 6 | 8 | 35 | 3 | 12 | 28 | 1.816 |
| VII | 1.677 | 7 | 8 | 37 | 3 | 12 | 28 | 1.771 |
| VIII | 1.776 | 7 | 9 | 40 | 7 | 12 | 28 | 1.879 |
| IX | 1.569 | 7 | 9 | 38 | 5 | 12 | 26 | 1.665 |
| X | 1.707 | 8 | 7 | 46 | 6 | 12 | 29 | 1.814 |
| XI | 1.411 | 8 | 9 | 39 | 9 | 12 | 27 | 1.514 |
| XII | 1.291 | 8 | 10 | 54 | 7 | 12 | 28 | 1.409 |
| 1957 I | 1.443 | 8 | 8 | 49 | 4 | 11 | 28 | 1.552 |
| II | 1.478 | 8 | 8 | 43 | 2 | 12 | 28 | 1.578 |
| III | 1.831 | 8 | 9 | 38 | 3 | 12 | 28 | 1.929 |
| IV | 1.682 | 7 | 9 | 33 | 11 | 12 | 28 | 1.782 |
| V | 1.815 | 7 | 9 | 38 | 5 | 13 | 29 | 1.915 |

(a) Y compris livraisons aux chemins de fer: France: 1953: 3
 1954: 5
 1955: 5
 1956: 5
 Comprese la fornitura alle ferrovie:
 Sarre: 1952: 1
 1953: 1
 1954: 1
 1955: 2
 1956: 2

Livraisons de briquettes de lignite et semi-coke de lignite aux consommateurs: Foyers domestiques et artisanat
 Forniture di mattonelle di lignite e semi-coke di lignite ai consumatori: Consumo domestico e artigianato

1.000 t

| Période Periodo | Allemagne (R. F.) sans la Sarre Germania (R. F.) escl. la Sarre | Sarre | Belgique Belgio | France Francia | Italie Italia | Luxem- bourg Lussem- burgo | Pays-Bas Paesi Bassi | Commu- nauté Comunità |
|--------------------|--|-------|--------------------|-------------------|------------------|-------------------------------------|-------------------------|-----------------------------|
| 1951 | 8.146 | 50 | 89 | 392 | — | 145 | 286 | 9.108 |
| 1952 | 8.697 | 55 | 54 | 344 | — | 152 | 258 | 9.560 |
| 1953 | 9.251 | 71 | 68 | 446 | 13 | 131 | 243 | 10.223 |
| 1954 | 10.326 | 70 | 80 | 394 | 86 | 139 | 323 | 11.418 |
| 1955 | 11.318 | 90 | 88 | 472 | 84 | 147 | 338 | 12.536 |
| 1956 | 11.605 | 86 | 90 | 476 | 65 | 134 | 326 | 12.782 |
| 1956 I | 939 | 8 | 7 | 36 | 6 | 11 | 27 | 1.034 |
| II | 803 | 8 | 7 | 41 | 4 | 10 | 25 | 897 |
| III | 1.031 | 8 | 8 | 35 | 6 | 8 | 26 | 1.123 |
| IV | 1.006 | 7 | 6 | 40 | 6 | 12 | 28 | 1.105 |
| V | 1.013 | 7 | 7 | 39 | 2 | 12 | 28 | 1.107 |
| VI | 1.090 | 6 | 7 | 34 | 3 | 12 | 28 | 1.180 |
| VII | 1.040 | 6 | 7 | 37 | 3 | 12 | 28 | 1.132 |
| VIII | 1.131 | 6 | 8 | 39 | 7 | 12 | 28 | 1.231 |
| IX | 970 | 6 | 8 | 37 | 5 | 12 | 26 | 1.065 |
| X | 1.042 | 8 | 7 | 45 | 6 | 12 | 29 | 1.148 |
| XI | 835 | 8 | 8 | 39 | 9 | 12 | 27 | 937 |
| XII | 705 | 8 | 9 | 54 | 7 | 12 | 28 | 822 |
| 1957 I | 813 | 8 | 7 | 49 | 4 | 11 | 28 | 921 |
| II | 883 | 8 | 7 | 42 | 2 | 12 | 28 | 982 |
| III | 1.206 | 8 | 9 | 38 | 3 | 12 | 28 | 1.302 |
| IV | 1.080 | 6 | 8 | 33 | 11 | 12 | 28 | 1.178 |
| V | 1.249 | 6 | 8 | 38 | 5 | 13 | 29 | 1.348 |

Livraisons de briquettes de lignite et semi-coke de lignite aux consommateurs:
Autres industries, chemins de fer, navigation

Forniture di mattonelle di lignite e semi-coke di lignite ai consumatori:
Altre industrie, ferrovie, navigazione

1.000 t

| Période Periodo | Autres industries · Altre industrie | | | | Chemins de fer Ferrovie | Navigation Navigazione |
|--------------------|--|--------------------|-------------------------|------------------------|--|--|
| | Allemagne (R. F.) sans la Sarre Germania (R. F.) escl. la Sarre | Belgique Belgio | Pays-Bas Paesi Bassi | Communauté Comunità | Allemagne (R. F.) sans la Sarre Germania (R. F.) escl. la Sarre | Allemagne (R. F.) sans la Sarre Germania (R. F.) escl. la Sarre |
| 1951 | 4.289 | 10 | 14 | 4.318 (a) | 241 | 184 |
| 1952 | 4.698 | 8 | 14 | 4.724 (b) | 248 | 97 |
| 1953 | 5.127 | 9 | 18 | 5.158 (c) | 239 | 72 |
| 1954 | 5.476 | 8 | 0 | 5.486 (d) | 258 | 45 |
| 1955 | 5.138 | 9 | 0 | 5.151 (e) | 195 | 37 |
| 1956 | 5.040 | 10 | — | 5.053 (f) | 183 | 34 |
| 1956 I | 408 | 1 | — | 409 | 17 | 3 |
| II | 392 | 1 | — | 393 | 15 | 1 |
| III | 420 | 1 | — | 420 | 14 | 3 |
| IV | 410 | 1 | — | 412 | 11 | 3 |
| V | 406 | 1 | — | 407 | 8 | 2 |
| VI | 429 | 1 | — | 430 | 14 | 3 |
| VII | 439 | 1 | — | 440 | 20 | 3 |
| VIII | 458 | 1 | — | 459 | 21 | 3 |
| IX | 423 | 1 | — | 424 | 22 | 3 |
| X | 448 | 1 | — | 449 | 15 | 3 |
| XI | 403 | 1 | — | 404 | 13 | 2 |
| XII | 405 | 1 | — | 406 | 14 | 3 |
| 1957 I | 391 | 1 | — | 393 | 13 | 3 |
| II | 377 | 1 | — | 378 | 10 | 3 |
| III | 410 | 1 | — | 411 | 7 | 3 |
| IV | 408 | 1 | — | 409 | 9 | 2 |
| V | 389 | 1 | — | 390 | 10 | 3 |

(a) Y compris en 1951 France: 1 · Ivi compreso nel 1951 Francia: 1
Sarre: 4 Sarre: 4
(b) Y compris en 1952 Sarre: 4 · Ivi compreso nel 1952 Sarre: 4
(c) Y compris en 1953 Sarre: 4 · Ivi compreso nel 1953 Sarre: 4
(d) Y compris en 1954 Sarre: 2 · Ivi compreso nel 1954 Sarre: 2
(e) Y compris en 1955 Sarre: 2 · Ivi compreso nel 1955 Sarre: 2
Luxembourg: 1 Lussemburgo: 1
(f) Y compris en 1956 Sarre: 2 · Ivi compreso nel 1956 Sarre: 2
Luxembourg: 1 Lussemburgo: 1

Livraisons de briquettes de lignite et semi-coke de lignite aux consommateurs:
Centrales électriques, industrie sidérurgique, divers, Berlin-Ouest

Forniture di mattonelle di lignite e semi-coke di lignite ai consumatori:
Centrali elettriche, industria siderurgica, vari, Berlino occidentale

1.000 t

| Période Periodo | Centrales électriques Centrali elettriche | Industrie sidérurgique · Industria siderurgica | | | Divers Vari | Berlin-Ouest Berlino occidentale |
|--------------------|--|--|-------------|------------|------------------------------------|--|
| | Allemagne (R. F.) sans la Sarre | Allemagne (R. F.) sans la Sarre | Pays-Bas | Communauté | Allemagne (R. F.) sans la Sarre | Allemagne (R. F.) sans la Sarre |
| | Germania (R. F.) escl. la Sarre | Germania (R. F.) escl. la Sarre | Paesi Bassi | Comunità | Germania (R. F.) escl. la Sarre | Germania (R. F.) escl. la Sarre |
| 1951 | 314 | 625 | 0 | 625 | 401 | 864 |
| 1952 | 273 | 810 | 1 | 811 | 311 | 1.152 |
| 1953 | 277 | 783 | 1 | 784 | 250 | 1.248 |
| 1954 | 299 | 771 | — | 771 | 210 | 964 |
| 1955 | 142 | 783 | — | 783 | 187 | 1.139 |
| 1956 | 106 | 748 | — | 748 | 159 | 1.068 |
| 1956 I | 5 | 71 | — | 71 | 22 | 109 |
| II | 6 | 74 | — | 74 | 16 | 25 |
| III | 6 | 60 | — | 60 | 17 | 93 |
| IV | 5 | 64 | — | 64 | 17 | 110 |
| V | 11 | 59 | — | 59 | 9 | 106 |
| VI | 9 | 59 | — | 59 | 14 | 107 |
| VII | 7 | 58 | — | 58 | 7 | 103 |
| VIII | 6 | 59 | — | 59 | 5 | 94 |
| IX | 16 | 64 | — | 64 | 14 | 58 |
| X | 7 | 62 | — | 62 | 10 | 119 |
| XI | 12 | 62 | — | 62 | 11 | 72 |
| XII | 17 | 57 | — | 57 | 17 | 73 |
| 1957 I | 10 | 56 | — | 56 | 15 | 140 |
| II | 11 | 55 | — | 55 | 12 | 126 |
| III | 13 | 59 | — | 59 | 10 | 123 |
| IV | 8 | 60 | — | 60 | 7 | 108 |
| V | 13 | 58 | — | 58 | 9 | 84 |



RÉCEPTIONS DE HOUILLE DES COKERIES



ARRIVI DI CARBONE FOSSILE ALLE COKERIE

Réceptions de houille des cokeries · Arrivi di carbon fossile alle cokerie

1.000 t

| Période Periodo | Groupe V (a) Gruppo V | | Groupe VI (a) Gruppo VI | | Groupes III et IV (a) Gruppi III e IV | | Groupes I, II et VII (a) Gruppi I, II e VII | | Total Totale | | Divers (c) Vari |
|--------------------|-----------------------------|---------------------------|-------------------------------|---------------------------|---|---------------------------|---|---------------------------|------------------------|---------------------------|-----------------------|
| | Total (b) Totale | dont fines di cui fini | Total (b) Totale | dont fines di cui fini | Total (b) Totale | dont fines di cui fini | Total (b) Totale | dont fines di cui fini | Total (b) Totale | dont fines di cui fini | |
| | | | | | | | | | | | |
| 1954 | 57.923 | 56.215 | 14.223 | 12.036 | 3.380 | 3.235 | 458 | 449 | 75.983 | 71.935 | 564 |
| 1955 | 63.961 | 61.585 | 16.648 | 13.799 | 3.560 | 3.443 | 558 | 550 | 84.722 | 79.379 | 632 |
| 1956 | 66.164 | 63.624 | 17.817 | 14.244 | 3.269 | 3.215 | 829 | 814 | 88.079 | 81.907 | 637 |
| 1955 | 5.336 | 5.119 | 1.321 | 1.118 | 289 | 278 | 48 | 48 | 6.993 | 6.562 | 51 |
| VIII | 5.410 | 5.188 | 1.413 | 1.180 | 309 | 301 | 45 | 45 | 7.176 | 6.714 | 53 |
| IX | 5.239 | 4.989 | 1.388 | 1.146 | 279 | 274 | 46 | 45 | 6.953 | 6.456 | 49 |
| X | 5.421 | 5.201 | 1.479 | 1.211 | 286 | 280 | 51 | 50 | 7.237 | 6.742 | 48 |
| XI | 5.310 | 5.064 | 1.491 | 1.189 | 280 | 275 | 55 | 54 | 7.136 | 6.582 | 54 |
| XII | 5.568 | 5.339 | 1.526 | 1.221 | 319 | 314 | 49 | 49 | 7.461 | 6.924 | 63 |
| 1956 | 5.613 | 5.372 | 1.514 | 1.242 | 291 | 286 | 64 | 64 | 7.482 | 6.964 | 51 |
| II | 5.168 | 4.985 | 1.423 | 1.170 | 272 | 267 | 55 | 55 | 6.919 | 6.478 | 19 |
| III | 5.758 | 5.548 | 1.572 | 1.272 | 315 | 311 | 59 | 59 | 7.704 | 7.192 | 50 |
| IV | 5.471 | 5.234 | 1.463 | 1.172 | 280 | 277 | 67 | 66 | 7.281 | 6.750 | 49 |
| V | 5.460 | 5.190 | 1.472 | 1.159 | 284 | 278 | 68 | 68 | 7.285 | 6.696 | 56 |
| VI | 5.439 | 5.206 | 1.512 | 1.196 | 290 | 283 | 80 | 80 | 7.320 | 6.767 | 56 |
| VII | 5.578 | 5.377 | 1.479 | 1.177 | 245 | 241 | 83 | 82 | 7.387 | 6.877 | 55 |
| VIII | 5.544 | 5.349 | 1.491 | 1.178 | 257 | 253 | 64 | 63 | 7.355 | 6.845 | 63 |
| IX | 5.357 | 5.196 | 1.443 | 1.140 | 249 | 246 | 67 | 65 | 7.118 | 6.648 | 62 |
| X | 5.647 | 5.449 | 1.552 | 1.237 | 275 | 270 | 75 | 71 | 7.547 | 7.028 | 61 |
| XI | 5.551 | 5.365 | 1.466 | 1.156 | 249 | 245 | 72 | 69 | 7.339 | 6.836 | 58 |
| XII | 5.578 | 5.353 | 1.430 | 1.145 | 262 | 258 | 75 | 72 | 7.342 | 6.826 | 57 |
| 1957 | 5.891 | 5.689 | 1.576 | 1.248 | 261 | 256 | 81 | 78 | 7.808 | 7.271 | 57 |
| II | 5.070 | 4.841 | 1.762 | 1.463 | 260 | 254 | 71 | 69 | 7.163 | 6.626 | 53 |
| III | 5.842 | 5.544 | 1.657 | 1.355 | 274 | 267 | 78 | 76 | 7.850 | 7.241 | 58 |
| IV | 5.750 | 5.377 | 1.585 | 1.280 | 288 | 276 | 68 | 66 | 7.692 | 7.000 | 63 |

En provenance des pays de la Communauté · Proveniente dai paesi della Comunità

En provenance de pays tiers · Proveniente da paesi terzi

| | | | | | | | | | | |
|------|-------|-------|-----|-----|-----|----|----|-------|-------|-----|
| 1954 | 2.110 | 2.087 | 278 | 249 | 129 | 24 | 24 | 2.542 | 2.490 | 193 |
| 1955 | 4.645 | 4.529 | 398 | 389 | 283 | 23 | 23 | 5.350 | 5.223 | 384 |
| 1956 | 8.559 | 8.504 | 380 | 373 | 604 | 7 | 7 | 9.546 | 9.484 | 399 |
| 1955 | 395 | 389 | 66 | 66 | 48 | 2 | 2 | 510 | 504 | 14 |
| VII | 367 | 361 | 33 | 33 | 34 | 1 | 1 | 435 | 429 | 36 |
| IX | 449 | 442 | 18 | 18 | 15 | 2 | 2 | 484 | 478 | 36 |
| X | 501 | 491 | 9 | 8 | 6 | 1 | 1 | 518 | 507 | 24 |
| XI | 529 | 506 | 46 | 46 | 43 | 2 | 2 | 620 | 596 | 43 |
| XII | 538 | 529 | 29 | 29 | 25 | 5 | 5 | 597 | 587 | 48 |
| 1956 | 544 | 543 | 19 | 19 | 42 | 1 | 1 | 606 | 606 | 10 |
| I | 556 | 556 | 31 | 31 | 39 | 2 | 2 | 627 | 627 | 44 |
| III | 734 | 734 | 28 | 28 | 84 | 2 | 2 | 848 | 848 | 24 |
| IV | 693 | 669 | 16 | 15 | 39 | 1 | 1 | 753 | 724 | 35 |
| V | 738 | 738 | 28 | 28 | 43 | — | — | 810 | 810 | 30 |
| VI | 749 | 749 | 33 | 33 | 48 | 1 | 1 | 831 | 831 | 30 |
| VII | 710 | 707 | 29 | 29 | 50 | — | — | 787 | 784 | 37 |
| VIII | 791 | 784 | 28 | 28 | 50 | 0 | 0 | 870 | 863 | 32 |
| IX | 800 | 795 | 29 | 29 | 42 | — | — | 871 | 865 | 46 |
| X | 850 | 840 | 29 | 28 | 57 | — | — | 935 | 924 | 22 |
| XI | 729 | 729 | 45 | 45 | 64 | — | — | 837 | 837 | 54 |
| XII | 665 | 660 | 65 | 60 | 46 | — | — | 771 | 765 | 34 |
| 1957 | 583 | 583 | 31 | 19 | 57 | — | — | 671 | 659 | 37 |
| I | 585 | 585 | 48 | 33 | 41 | 1 | 1 | 675 | 661 | 32 |
| III | 689 | 689 | 50 | 29 | 56 | — | — | 795 | 774 | 18 |
| IV | 710 | 710 | 60 | 52 | 38 | 0 | 0 | 808 | 800 | 24 |

(a) Voir tableau page XXIV · Vedere tabella pagina XXIV

(b) Fines, classés et criblés · Fini, pezzatura e grosso

(c) Autres sortes non reprises dans les précédentes colonnes et poussier de coke · Altri calibri non considerati nelle precedenti colonne e polverone di coke

Réceptions de houille des cokeries - Arrivi di carbon fossile alle cokerie

111 C

1.000 t

| Période Periodo | Groupe V (a) Gruppo V | | Groupe VI (a) Gruppo VI | | Groupes III et IV (a) Gruppi III e IV | | Groupes I, II et VII (a) Gruppi I, II e VII (a) | | Total Totale | | Divers (c) Vari |
|--------------------|-----------------------------|---------------------------|-------------------------------|---------------------------|---|---------------------------|---|---------------------------|------------------------|---------------------------|-----------------------|
| | Total (b) Totale | dont fines di cui fini | Total (b) Totale | dont fines di cui fini | Total (b) Totale | dont fines di cui fini | Total (b) Totale | dont fines di cui fini | Total (b) Totale | dont fines di cui fini | |
| | | | | | | | | | | | |
| 1954 | 39.674 | 39.486 | 6.025 | 6.023 | 761 | 759 | 14 | 14 | 46.675 | 46.282 | 65 |
| 1955 | 46.145 | 45.699 | 6.434 | 6.408 | 879 | 877 | 16 | 16 | 53.469 | 53.002 | 59 |
| 1956 | 48.985 | 48.364 | 6.706 | 6.694 | 796 | 795 | 4 | 4 | 56.491 | 55.857 | 66 |
| 1955 | 3.995 | 3.928 | 528 | 528 | 68 | 68 | 1 | 1 | 4.592 | 4.525 | 5 |
| VIII | 4.016 | 3.954 | 559 | 552 | 79 | 79 | 1 | 1 | 4.655 | 4.587 | 5 |
| IX | 3.847 | 3.772 | 522 | 521 | 74 | 74 | 1 | 1 | 4.445 | 4.369 | 5 |
| X | 3.953 | 3.893 | 578 | 569 | 77 | 76 | 1 | 1 | 4.609 | 4.540 | 5 |
| XI | 3.893 | 3.836 | 580 | 571 | 70 | 70 | 1 | 1 | 4.544 | 4.478 | 5 |
| XII | 4.082 | 4.032 | 577 | 577 | 74 | 73 | 1 | 1 | 4.733 | 4.683 | 5 |
| 1956 | 4.169 | 4.103 | 573 | 572 | 67 | 66 | 1 | 1 | 4.789 | 4.742 | 5 |
| I | 3.888 | 3.841 | 557 | 551 | 62 | 62 | 0 | 0 | 4.508 | 4.454 | 5 |
| II | 4.226 | 4.184 | 596 | 593 | 74 | 74 | — | — | 4.895 | 4.851 | 6 |
| III | 4.013 | 3.952 | 556 | 556 | 68 | 68 | — | — | 4.636 | 4.575 | 5 |
| IV | 4.038 | 3.988 | 555 | 555 | 72 | 72 | — | — | 4.665 | 4.616 | 5 |
| V | 3.982 | 3.931 | 557 | 557 | 72 | 72 | 1 | 1 | 4.612 | 4.562 | 5 |
| VI | 4.056 | 4.005 | 546 | 546 | 70 | 70 | — | — | 4.672 | 4.620 | 5 |
| VII | 4.121 | 4.069 | 566 | 566 | 67 | 67 | — | — | 4.754 | 4.702 | 6 |
| VIII | 3.990 | 3.941 | 530 | 530 | 58 | 58 | 0 | 0 | 4.579 | 4.529 | 5 |
| IX | 4.228 | 4.166 | 563 | 562 | 66 | 66 | 0 | 0 | 4.857 | 4.795 | 7 |
| X | 4.148 | 4.091 | 544 | 544 | 59 | 59 | 1 | 1 | 4.752 | 4.695 | 6 |
| XI | 4.147 | 4.092 | 563 | 562 | 62 | 62 | 1 | 1 | 4.771 | 4.716 | 6 |
| XII | 4.408 | 4.365 | 598 | 598 | 56 | 56 | 1 | 1 | 5.063 | 5.020 | 6 |
| 1957 | 3.616 | 3.581 | 857 | 857 | 70 | 70 | 1 | 1 | 4.544 | 4.509 | 6 |
| III | 4.153 | 4.109 | 767 | 767 | 64 | 64 | 1 | 1 | 4.984 | 4.940 | 8 |
| IV | 4.074 | 4.008 | 731 | 731 | 71 | 71 | 1 | 1 | 4.877 | 4.811 | 8 |
| V | 4.146 | 4.093 | 750 | 750 | 101 | 101 | 1 | 1 | 4.998 | 4.945 | 7 |
| VI | 3.922 | 3.875 | 702 | 702 | 80 | 80 | 1 | 1 | 4.705 | 4.658 | 5 |

En provenance d'Allemagne RF sans la Sarre et des autres pays de la Communauté • Proveniente dalla Germania escl. la Sarre e dagli altri paesi della Comunità

En provenance de pays tiers · Proveniente da paesi terzi

| | | | | | | | | | | | | |
|------|------|-----|----|---|---|---|---|---|---|-----|-----|---|
| 1954 | 40 | 40 | 18 | — | — | — | — | — | — | 58 | 40 | — |
| 1955 | 229 | 229 | — | — | — | — | — | — | — | 229 | 229 | — |
| 1956 | 963 | 963 | — | — | — | — | — | — | — | 963 | 963 | — |
| | | — | — | — | — | — | — | — | — | — | — | — |
| 1955 | VII | 40 | — | — | — | — | — | — | — | 40 | — | — |
| | VIII | 49 | — | — | — | — | — | — | — | 49 | — | — |
| | IX | 37 | — | — | — | — | — | — | — | 37 | — | — |
| | X | 57 | — | — | — | — | — | — | — | 57 | — | — |
| | XI | 35 | — | — | — | — | — | — | — | 35 | — | — |
| | XII | — | — | — | — | — | — | — | — | — | — | — |
| 1956 | I | 46 | — | — | — | — | — | — | — | 46 | — | — |
| | II | 13 | — | — | — | — | — | — | — | 13 | — | — |
| | III | 48 | — | — | — | — | — | — | — | 48 | — | — |
| | IV | 50 | — | — | — | — | — | — | — | 50 | — | — |
| | V | 105 | — | — | — | — | — | — | — | 105 | — | — |
| | VI | 103 | — | — | — | — | — | — | — | 103 | — | — |
| | VII | 97 | — | — | — | — | — | — | — | 97 | — | — |
| | VIII | 75 | — | — | — | — | — | — | — | 75 | — | — |
| | IX | 136 | — | — | — | — | — | — | — | 136 | — | — |
| | X | 133 | — | — | — | — | — | — | — | 133 | — | — |
| | XI | 89 | — | — | — | — | — | — | — | 89 | — | — |
| | XII | 68 | — | — | — | — | — | — | — | 68 | — | — |
| 1957 | I | 45 | — | — | — | — | — | — | — | 45 | — | — |
| | II | 38 | — | — | — | — | — | — | — | 38 | — | — |
| | III | 71 | — | — | — | — | — | — | — | 71 | — | — |
| | IV | 104 | — | — | — | — | — | — | — | 104 | — | — |
| | V | 68 | — | — | — | — | — | — | — | 68 | — | — |
| | VI | 120 | — | — | — | — | — | — | — | 120 | — | — |

(a) Voir tableau page XXIV · Vedere tabella pagina XXIV

(b) Fines, classés et criblés · Fini, pezzatura e grosso

(c) Autres sortes non reprises dans les précédentes colonnes et poussier de coke · Altri calibri non considerati nelle precedenti colonne e polverone di coke

Réceptions de houille des cokeries · Arrivi di carbon fossile alle cokerie

112 C

1.000 t

| Période Periodo | Groupe V (a) Gruppo V | | Groupe VI (a) Gruppo VI | | Groupes III et IV (a) Gruppi III e IV | | Groupes I, II et VII (a) Gruppi I, II e VII | | Total Totale | | Divers (c) Vari |
|--------------------|-----------------------------|---------------------------|-------------------------------|---------------------------|---|---------------------------|---|---------------------------|------------------------|---------------------------|-----------------------|
| | Total (b) Totale | dont fines di cui fini | Total (b) Totale | dont fines di cui fini | Total (b) Totale | dont fines di cui fini | Total (b) Totale | dont fines di cui fini | Total (b) Totale | dont fines di cui fini | |
| | | | | | | | | | | | |
| 1954 | 5.211 | 4.598 | 1.088 | 1.031 | 955 | 919 | 67 | 66 | 7.321 | 6.613 | 287 |
| 1955 | 4.380 | 3.633 | 2.116 | 1.886 | 979 | 951 | 88 | 88 | 7.564 | 6.560 | 251 |
| 1956 | 4.216 | 3.334 | 2.439 | 1.880 | 1.028 | 986 | 85 | 85 | 7.768 | 6.284 | 188 |
| 1955 | 319 | 259 | 150 | 140 | 67 | 65 | 6 | 6 | 542 | 470 | 19 |
| VII | 341 | 276 | 185 | 166 | 82 | 79 | 8 | 8 | 616 | 528 | 20 |
| VIII | 337 | 261 | 193 | 169 | 74 | 72 | 7 | 7 | 611 | 509 | 17 |
| IX | 283 | 232 | 173 | 155 | 74 | 73 | 8 | 8 | 538 | 468 | 15 |
| X | 314 | 245 | 196 | 160 | 80 | 77 | 7 | 7 | 597 | 489 | 21 |
| XI | 333 | 275 | 199 | 163 | 93 | 91 | 7 | 7 | 631 | 536 | 27 |
| XII | | | | | | | | | | | |
| 1956 | 323 | 241 | 203 | 172 | 92 | 90 | 6 | 6 | 624 | 509 | 14 |
| I | 289 | 236 | 192 | 154 | 78 | 75 | 7 | 7 | 566 | 473 | 6 |
| II | 403 | 321 | 207 | 172 | 101 | 99 | 7 | 7 | 718 | 600 | 15 |
| III | 366 | 286 | 188 | 161 | 92 | 90 | 7 | 7 | 653 | 544 | 14 |
| IV | 345 | 254 | 208 | 163 | 92 | 87 | 7 | 7 | 653 | 511 | 19 |
| V | 379 | 287 | 212 | 156 | 93 | 86 | 7 | 7 | 690 | 536 | 20 |
| VI | 355 | 284 | 195 | 148 | 62 | 59 | 6 | 6 | 619 | 497 | 15 |
| VII | 355 | 282 | 197 | 139 | 72 | 68 | 5 | 5 | 629 | 495 | 15 |
| VIII | 347 | 287 | 201 | 144 | 75 | 72 | 7 | 7 | 630 | 510 | 21 |
| IX | 384 | 314 | 225 | 167 | 93 | 88 | 8 | 8 | 709 | 577 | 17 |
| X | 317 | 255 | 202 | 153 | 91 | 87 | 8 | 8 | 618 | 503 | 15 |
| XI | 352 | 287 | 209 | 150 | 88 | 84 | 9 | 9 | 658 | 529 | 14 |
| XII | | | | | | | | | | | |
| 1957 | 323 | 263 | 194 | 136 | 97 | 92 | 8 | 8 | 621 | 499 | 14 |
| I | 342 | 258 | 158 | 114 | 90 | 84 | 8 | 8 | 598 | 464 | 12 |
| II | 477 | 354 | 135 | 92 | 97 | 93 | 9 | 9 | 717 | 548 | 13 |
| III | 490 | 363 | 133 | 85 | 96 | 91 | 9 | 9 | 728 | 548 | 17 |
| IV | 474 | 364 | 124 | 91 | 93 | 88 | 8 | 8 | 699 | 551 | 12 |
| V | 378 | 301 | 103 | 81 | 82 | 79 | 6 | 6 | 569 | 467 | 8 |
| VI | | | | | | | | | | | |

En provenance de Belgique et des autres pays de la Communauté · Proveniente dal Belgio e dagli altri paesi della Comunità

En provenance de pays tiers · Proveniente da paesi terzi

| | | | | | | | | | | |
|------|-------|-------|---|---|-----|----|----|-------|-----|---|
| 1954 | 368 | 353 | — | — | 13 | 24 | 24 | 24 | 391 | 6 |
| 1955 | 769 | 738 | — | — | 47 | 20 | 20 | 805 | — | — |
| 1956 | 1.484 | 1.462 | — | — | 139 | 7 | 7 | 1.608 | — | — |
| 1955 | 80 | 79 | — | — | 12 | 2 | 2 | 94 | — | — |
| VII | 77 | 77 | — | — | 4 | 1 | 1 | 82 | — | — |
| VIII | 69 | 69 | — | — | 5 | 2 | 2 | 76 | — | — |
| IX | 101 | 101 | — | — | 1 | 1 | 1 | 104 | — | — |
| X | 102 | 97 | — | — | 4 | 2 | 2 | 108 | — | — |
| XI | 104 | 99 | — | — | 6 | 2 | 2 | 112 | — | — |
| XII | | | — | — | | | | | — | — |
| 1956 | 125 | 124 | — | — | 9 | 1 | 1 | 134 | — | — |
| I | 72 | 72 | — | — | 9 | 2 | 2 | 83 | — | — |
| II | 153 | 153 | — | — | 21 | 2 | 2 | 176 | — | — |
| III | 129 | 124 | — | — | 3 | 1 | 1 | 127 | — | — |
| IV | 83 | 83 | — | — | 6 | — | — | 90 | — | — |
| V | 115 | 115 | — | — | 8 | 1 | 1 | 123 | — | — |
| VI | 125 | 122 | — | — | 8 | — | — | 130 | — | — |
| VII | 109 | 102 | — | — | 13 | 0 | 0 | 115 | — | — |
| VIII | 106 | 101 | — | — | 8 | — | — | 109 | — | — |
| IX | 140 | 140 | — | — | 22 | — | — | 161 | — | — |
| X | 196 | 196 | — | — | 18 | — | — | 214 | — | — |
| XI | 136 | 131 | — | — | 15 | — | — | 146 | — | — |
| XII | | | — | — | | | | | — | — |
| 1957 | 97 | 97 | — | — | 31 | — | — | 127 | — | — |
| I | 109 | 109 | — | — | 9 | 1 | 1 | 119 | — | — |
| II | 130 | 130 | — | — | 10 | — | — | 140 | — | — |
| III | 148 | 148 | — | — | 4 | 0 | 0 | 152 | — | — |
| IV | 179 | 177 | — | — | 4 | — | — | 183 | — | — |
| V | 85 | 85 | — | — | 3 | 1 | 1 | 89 | — | — |
| VI | | | — | — | | | | | — | — |

(a) Voir tableau page XXIV · Vedere tabella pagina XXIV

(b) Fines, classés et criblés · Fini, pezzatura e grosso

(c) Autres sorties non reprises dans les précédentes colonnes et poussier de coke · Altri calibri non considerati nelle precedenti colonne e polverone di coke

Réceptions de houille des cokeries • Arrivi di carbon fossile alle cokerie

1.000 t

| Période Periodo | Groupe V Gruppo V | | Groupe VI Gruppo VI | | Groupes III et IV Gruppi III e IV | | Groupes I, II et VII Gruppi I, II e VII | | Total Totale | | Divers (c) Vari |
|--------------------|------------------------|---------------------------|------------------------|---------------------------|--------------------------------------|---------------------------|--|---------------------------|------------------------|---------------------------|-----------------------|
| | Total (b) Totale | dont fines di cui fini | Total (b) Totale | dont fines di cui fini | Total (b) Totale | dont fines di cui fini | Total (b) Totale | dont fines di cui fini | Total (b) Totale | dont fines di cui fini | |
| | | | | | | | | | | | |
| 1954 | 7.381 | 6.609 | 3.083 | 1.870 | 1.205 | 1.098 | 153 | 146 | 11.822 | 9.723 | 151 |
| 1955 | 7.887 | 7.065 | 3.737 | 2.172 | 1.208 | 1.121 | 220 | 212 | 13.053 | 10.572 | 261 |
| 1956 | 7.303 | 6.586 | 4.170 | 2.181 | 995 | 986 | 273 | 258 | 12.743 | 10.013 | 289 |
| 1955 | 580 | 528 | 280 | 166 | 100 | 91 | 17 | 17 | 977 | 802 | 22 |
| VIII | 599 | 543 | 300 | 179 | 97 | 92 | 17 | 17 | 1.013 | 831 | 24 |
| IX | 598 | 534 | 315 | 179 | 95 | 92 | 19 | 18 | 1.026 | 823 | 22 |
| X | 702 | 616 | 355 | 201 | 90 | 86 | 23 | 22 | 1.170 | 925 | 23 |
| XI | 647 | 552 | 349 | 187 | 90 | 88 | 26 | 25 | 1.111 | 852 | 23 |
| XII | 687 | 587 | 355 | 190 | 108 | 106 | 19 | 19 | 1.170 | 903 | 25 |
| 1956 | 648 | 554 | 356 | 199 | 96 | 94 | 18 | 18 | 1.119 | 865 | 25 |
| I | 573 | 499 | 325 | 190 | 88 | 86 | 15 | 15 | 1.001 | 789 | 2 |
| II | 666 | 603 | 377 | 205 | 103 | 101 | 18 | 18 | 1.164 | 927 | 22 |
| III | 624 | 555 | 354 | 177 | 87 | 86 | 23 | 22 | 1.088 | 841 | 23 |
| IV | 590 | 524 | 344 | 163 | 81 | 80 | 25 | 25 | 1.040 | 792 | 25 |
| V | 583 | 535 | 364 | 191 | 92 | 92 | 28 | 28 | 1.067 | 846 | 24 |
| VI | 612 | 553 | 352 | 183 | 74 | 73 | 32 | 31 | 1.071 | 840 | 27 |
| VII | 601 | 547 | 346 | 168 | 80 | 80 | 21 | 20 | 1.047 | 815 | 29 |
| VIII | 560 | 523 | 333 | 169 | 76 | 76 | 18 | 16 | 987 | 784 | 30 |
| IX | 595 | 554 | 360 | 193 | 75 | 75 | 24 | 20 | 1.054 | 843 | 28 |
| X | 632 | 589 | 352 | 179 | 68 | 68 | 23 | 20 | 1.076 | 857 | 27 |
| XI | 619 | 550 | 307 | 164 | 75 | 75 | 28 | 25 | 1.029 | 814 | 27 |
| XII | 619 | 550 | 307 | 164 | 75 | 75 | 28 | 25 | 1.029 | 814 | 27 |
| 1957 | 685 | 617 | 383 | 194 | 78 | 78 | 29 | 26 | 1.175 | 915 | 27 |
| I | 630 | 569 | 361 | 179 | 63 | 63 | 21 | 19 | 1.076 | 830 | 26 |
| II | 715 | 641 | 371 | 187 | 71 | 68 | 20 | 18 | 1.178 | 914 | 27 |
| III | 716 | 619 | 356 | 174 | 75 | 68 | 17 | 15 | 1.164 | 877 | 28 |
| IV | 716 | 619 | 356 | 174 | 75 | 68 | 17 | 15 | 1.164 | 877 | 28 |

En provenance de la France et des autres pays de la Communauté • Proveniente dalla Francia e da altri paesi della Comunità



En provenance de pays tiers · Proveniente da paesi terzi

| | | | | | | | | | | | | |
|----------|-------|-------|----|----|-----|-----|---|-------|-------|-------|-------|--|
| 1954 | 255 | 246 | 77 | 77 | 11 | 11 | 3 | 3 | 323 | 332 | 323 | |
| 1955 | 880 | 795 | 20 | 20 | 11 | 20 | 3 | 913 | 828 | 913 | 828 | |
| 1956 | 2.831 | 2.802 | 58 | 58 | 251 | 247 | — | 3.142 | 3.103 | 3.142 | 3.103 | |
| 1955 VII | 72 | 67 | — | — | — | — | — | 72 | 67 | 72 | 67 | |
| VIII | 64 | 58 | — | — | — | — | — | 64 | 58 | 64 | 58 | |
| IX | 64 | 57 | — | — | — | — | — | 64 | 58 | 64 | 58 | |
| X | 97 | 87 | — | — | — | — | — | 97 | 87 | 97 | 87 | |
| XI | 118 | 100 | 0 | 0 | 4 | 3 | — | 122 | 103 | 122 | 103 | |
| XII | 131 | 127 | — | — | 7 | 7 | 3 | 141 | 136 | 141 | 136 | |
| 1956 I | 147 | 147 | — | — | 15 | 15 | — | 163 | 163 | 163 | 163 | |
| II | 208 | 208 | 3 | 3 | 15 | 15 | — | 225 | 225 | 225 | 225 | |
| III | 250 | 250 | — | — | 43 | 43 | — | 293 | 293 | 293 | 293 | |
| IV | 244 | 225 | — | — | 25 | 21 | — | 269 | 246 | 269 | 246 | |
| V | 239 | 239 | — | — | 27 | 27 | — | 267 | 267 | 267 | 267 | |
| VI | 233 | 233 | — | — | 17 | 17 | — | 251 | 251 | 251 | 251 | |
| VII | 263 | 263 | — | — | 23 | 23 | — | 285 | 285 | 285 | 285 | |
| VIII | 276 | 276 | — | — | 9 | 9 | — | 286 | 286 | 286 | 286 | |
| IX | 265 | 265 | — | — | 15 | 15 | — | 279 | 279 | 279 | 279 | |
| X | 279 | 269 | 9 | 9 | 26 | 26 | — | 314 | 304 | 314 | 304 | |
| XI | 232 | 232 | 16 | 16 | 18 | 18 | — | 266 | 266 | 266 | 266 | |
| XII | 195 | 195 | 30 | 30 | 18 | 18 | — | 244 | 238 | 244 | 238 | |
| 1957 I | 152 | 152 | 17 | 17 | 13 | 13 | — | 182 | 171 | 182 | 171 | |
| II | 192 | 192 | 15 | 15 | 18 | 18 | — | 224 | 210 | 224 | 210 | |
| III | 169 | 169 | 26 | 26 | 22 | 22 | — | 216 | 195 | 216 | 195 | |
| IV | 145 | 145 | 22 | 22 | 6 | 6 | — | 173 | 165 | 173 | 165 | |

(a) Voir tableau page XXIV · Vedere tabella pagina XXIV

(b) Fines, classés et criblés · Fini, pezzatura e grosso

(c) Autres sortes non reprises dans les précédentes colonnes et poussier de coke · Altri calibri non considerati nelle precedenti colonne e polverone di coke

Réceptions de houille des cokeries · Arrivi di carbon fossile alle cokerie

1.000 t

| Période Periodo | Groupe V Gruppo V | | | Groupe VI Gruppo VI | | | Groupes III et IV Gruppi III e IV | | | Groupes I, II et VII Gruppi I, II e VII | | | Total Totale | | Divers (c) Vari | |
|--------------------|------------------------|---------------------------|------------------------|------------------------|---------------------------|------------------------|--------------------------------------|---------------------------|------------------------|--|---------------------------|------------------------|------------------------|---------------------------|-----------------------|---|
| | Total (b) Totale | dont fines di cui fini | Total (b) Totale | Total (b) Totale | dont fines di cui fini | Total (b) Totale | Total (b) Totale | dont fines di cui fini | Total (b) Totale | Total (b) Totale | dont fines di cui fini | Total (b) Totale | Total (b) Totale | dont fines di cui fini | | |
| | | | | | | | | | | | | | | | | 3 |
| 1954 | 1.424 | 1.413 | — | — | — | — | — | — | — | — | — | — | — | — | — | — |
| 1955 | 1.031 | 930 | — | — | — | — | — | — | — | — | — | — | — | — | — | — |
| 1956 | 1.192 | 1.130 | — | — | — | — | — | — | — | — | — | — | — | — | — | — |
| 1955 | 84 | 56 | — | — | — | — | — | — | — | — | — | — | — | — | — | — |
| VIII | 86 | 65 | — | — | — | — | — | — | — | — | — | — | — | — | — | — |
| IX | 90 | 80 | — | — | — | — | — | — | — | — | — | — | — | — | — | — |
| X | 103 | 103 | — | — | — | — | — | — | — | — | — | — | — | — | — | — |
| XI | 91 | 88 | — | — | — | — | — | — | — | — | — | — | — | — | — | — |
| XII | 96 | 96 | — | — | — | — | — | — | — | — | — | — | — | — | — | — |
| 1956 | 120 | 120 | — | — | — | — | — | — | — | — | — | — | — | — | — | — |
| I | 94 | 94 | — | — | — | — | — | — | — | — | — | — | — | — | — | — |
| II | 89 | 84 | — | — | — | — | — | — | — | — | — | — | — | — | — | — |
| III | 103 | 97 | — | — | — | — | — | — | — | — | — | — | — | — | — | — |
| IV | 100 | 84 | — | — | — | — | — | — | — | — | — | — | — | — | — | — |
| V | 115 | 97 | — | — | — | — | — | — | — | — | — | — | — | — | — | — |
| VI | 169 | 169 | — | — | — | — | — | — | — | — | — | — | — | — | — | — |
| VII | 90 | 90 | — | — | — | — | — | — | — | — | — | — | — | — | — | — |
| VIII | 92 | 92 | — | — | — | — | — | — | — | — | — | — | — | — | — | — |
| IX | 58 | 58 | — | — | — | — | — | — | — | — | — | — | — | — | — | — |
| X | 86 | 84 | — | — | — | — | — | — | — | — | — | — | — | — | — | — |
| XI | 78 | 62 | — | — | — | — | — | — | — | — | — | — | — | — | — | — |
| XII | — | — | — | — | — | — | — | — | — | — | — | — | — | — | — | — |
| 1957 | 101 | 97 | — | — | — | — | — | — | — | — | — | — | — | — | — | — |
| I | 137 | 115 | — | — | — | — | — | — | — | — | — | — | — | — | — | — |
| II | 116 | 94 | — | — | — | — | — | — | — | — | — | — | — | — | — | — |
| III | 121 | 70 | — | — | — | — | — | — | — | — | — | — | — | — | — | — |
| IV | 119 | 91 | — | — | — | — | — | — | — | — | — | — | — | — | — | — |
| V | 124 | 108 | — | — | — | — | — | — | — | — | — | — | — | — | — | — |
| VI | — | — | — | — | — | — | — | — | — | — | — | — | — | — | — | — |

En provenance des autres pays de la Communauté · Proveniente dagli altri paesi della Comunità

En provenance de pays tiers • Provenienti da paesi terzi

| | | | | | | | | | | | |
|------|-------|-----|-----|-----|-----|-----|---|---|-------|-------|-----|
| 1954 | 1.179 | 183 | 172 | 117 | 117 | 117 | — | — | 1.479 | 1.468 | 187 |
| 1955 | 2.002 | 378 | 369 | 225 | 225 | 225 | — | — | 2.605 | 2.596 | 384 |
| 1956 | 2.205 | 321 | 318 | 217 | 217 | 217 | — | — | 2.743 | 2.740 | 399 |
| 1955 | 166 | 66 | 66 | 36 | 36 | 36 | — | — | 267 | 267 | 14 |
| VIII | 135 | 33 | 33 | 30 | 30 | 30 | — | — | 198 | 198 | 36 |
| IX | 192 | 18 | 18 | 10 | 10 | 10 | — | — | 220 | 220 | 36 |
| X | 166 | 9 | 8 | 5 | 5 | 5 | — | — | 180 | 179 | 24 |
| XI | 193 | 46 | 46 | 36 | 36 | 36 | — | — | 274 | 274 | 43 |
| XII | 163 | 29 | 29 | 12 | 12 | 12 | — | — | 204 | 204 | 48 |
| 1956 | 160 | 19 | 19 | 18 | 18 | 18 | — | — | 197 | 197 | 10 |
| I | 165 | 28 | 28 | 15 | 15 | 15 | — | — | 208 | 208 | 44 |
| III | 174 | 28 | 28 | 20 | 20 | 20 | — | — | 222 | 222 | 24 |
| IV | 183 | 16 | 15 | 15 | 15 | 15 | — | — | 215 | 214 | 35 |
| V | 216 | 28 | 28 | 10 | 10 | 10 | — | — | 253 | 253 | 30 |
| VI | 179 | 33 | 33 | 23 | 23 | 23 | — | — | 235 | 235 | 30 |
| VII | 150 | 29 | 29 | 19 | 19 | 19 | — | — | 197 | 197 | 37 |
| VIII | 237 | 28 | 28 | 28 | 28 | 28 | — | — | 293 | 293 | 32 |
| IX | 221 | 29 | 29 | 20 | 20 | 20 | — | — | 269 | 269 | 46 |
| X | 223 | 20 | 19 | 9 | 9 | 9 | — | — | 252 | 251 | 22 |
| XI | 118 | 29 | 29 | 28 | 28 | 28 | — | — | 174 | 174 | 54 |
| XII | 179 | 35 | 34 | 13 | 13 | 13 | — | — | 226 | 226 | 34 |
| 1957 | 177 | 14 | 13 | 13 | 13 | 13 | — | — | 205 | 204 | 37 |
| I | 154 | 33 | 33 | 14 | 14 | 14 | — | — | 202 | 202 | 32 |
| III | 213 | 24 | 24 | 24 | 24 | 24 | — | — | 262 | 262 | 18 |
| IV | 142 | 38 | 38 | 28 | 28 | 28 | — | — | 208 | 208 | 24 |
| V | 213 | 39 | 39 | 20 | 20 | 20 | 1 | 1 | 273 | 273 | 27 |
| VI | 247 | 38 | 38 | 28 | 28 | 28 | 2 | 2 | 315 | 315 | 83 |

(a) Voir tableau page XXIV • Vedere tabella pagina XXIV

(b) Fines, classés et criblés • Fini, pezzatura e grosso

(c) Autres sortes non reprises dans les précédentes colonnes et poussier de coke • Altri calibri non considerati nelle precedenti colonne e polverone di coke

Réceptions de houille des cokeries • Arrivi di carbon fossile alle cokerie

1.000 t

| Période Periodo | Groupe V Gruppo V | | Groupe VI Gruppo VI | | Groupes III et IV Gruppi III e IV | | Groupes I, II et VII Gruppi I, II e VII | | Total Totale | | Divers (c) Vari |
|--------------------|------------------------|---------------------------|------------------------|---------------------------|--------------------------------------|---------------------------|--|---------------------------|------------------------|---------------------------|-----------------------|
| | Total (b) Totale | dont fines di cui fini | Total (b) Totale | dont fines di cui fini | Total (b) Totale | dont fines di cui fini | Total (b) Totale | dont fines di cui fini | Total (b) Totale | dont fines di cui fini | |
| 1954 | 4.150 | 4.028 | 12 | 12 | 16 | 16 | 1 | 1 | 4.179 | 4.058 | 0 |
| 1955 | 4.425 | 4.165 | 1 | 1 | 7 | 7 | — | — | 4.433 | 4.171 | 0 |
| 1956 | | | | | | | | | | | — |
| 1955 | 350 | 340 | — | — | — | — | — | — | 350 | 340 | 0 |
| VII | 361 | 343 | — | — | — | — | — | — | 361 | 343 | 0 |
| VIII | 360 | 335 | 1 | 1 | 1 | 1 | — | — | 361 | 336 | 0 |
| IX | 371 | 348 | — | — | 3 | 3 | — | — | 374 | 351 | 0 |
| X | 360 | 338 | — | — | 1 | 1 | — | — | 362 | 339 | 0 |
| XI | 362 | 341 | — | — | 2 | 2 | — | — | 364 | 342 | 0 |
| XII | | | | | | | | | | | |
| 1956 | 364 | 345 | — | — | — | — | — | — | 364 | 345 | — |
| I | 316 | 307 | — | — | — | — | — | — | 316 | 307 | — |
| II | 366 | 348 | — | — | — | — | — | — | 366 | 348 | — |
| III | 359 | 338 | — | — | — | — | — | — | 359 | 338 | — |
| IV | 383 | 336 | — | — | — | — | — | — | 383 | 336 | — |
| V | 373 | 349 | — | — | — | — | — | — | 373 | 349 | — |
| VI | 380 | 360 | — | — | — | — | — | — | 380 | 360 | — |
| VII | 372 | 356 | 1 | 1 | — | — | — | — | 373 | 357 | — |
| VIII | 363 | 348 | — | — | — | — | — | — | 363 | 348 | — |
| IX | 379 | 354 | — | — | — | — | — | — | 379 | 354 | — |
| X | 365 | 343 | — | — | — | — | — | — | 365 | 343 | — |
| XI | 378 | 358 | — | — | — | — | — | — | 378 | 358 | — |
| XII | | | | | | | | | | | |
| 1957 | 370 | 343 | — | — | 0 | 0 | — | — | 370 | 343 | — |
| I | 341 | 314 | — | — | 0 | 0 | — | — | 341 | 314 | — |
| II | 378 | 343 | — | — | — | — | — | — | 378 | 343 | — |
| III | 346 | 314 | — | — | — | — | — | — | 346 | 314 | — |
| IV | 346 | 308 | — | — | — | — | — | — | 346 | 308 | — |
| V | 359 | 324 | — | — | — | — | — | — | 359 | 324 | — |
| VI | | | | | | | | | | | |

En provenance des Pays-Bas et des autres pays de la Communauté • Proveniente dai Paesi Bassi e dagli altri paesi della Comunità

Réceptions de houille des cokeries · Arrivi di carbon fossile alle cokerie

1.000 t

| Période Periodo | Groupe V Gruppo V | | Groupe VI Gruppo VI | | Groupes III et IV Gruppi III e IV | | Groupes I, II et VII Gruppi I, II e VII | | Total | | Divers (c) Vari |
|--------------------|------------------------|---------------------------|------------------------|---------------------------|--------------------------------------|---------------------------|--|---------------------------|------------------------|---------------------------|-----------------------|
| | Total (b) Totale | dont fines di cui fini | Total (b) Totale | dont fines di cui fini | Total (b) Totale | dont fines di cui fini | Total (b) Totale | dont fines di cui fini | Total (b) Totale | dont fines di cui fini | |
| | | | | | | | | | | | |
| 1954 | 81 | 81 | 4.012 | 3.100 | 443 | 443 | 222 | 222 | 4.759 | 3.847 | 61 |
| 1955 | 93 | 93 | 4.354 | 3.326 | 487 | 487 | 234 | 234 | 5.165 | 4.138 | 61 |
| 1956 | 68 | 68 | 4.497 | 3.491 | 450 | 450 | 469 | 469 | 5.493 | 4.487 | 93 |
| 1955 | 8 | 8 | 363 | 284 | 54 | 54 | 24 | 24 | 448 | 369 | 5 |
| VIII | 7 | 7 | 369 | 283 | 51 | 51 | 19 | 19 | 445 | 360 | 4 |
| IX | 7 | 7 | 358 | 277 | 35 | 35 | 19 | 19 | 420 | 339 | 5 |
| X | 9 | 9 | 373 | 286 | 42 | 42 | 19 | 19 | 443 | 355 | 5 |
| XI | 5 | 5 | 366 | 271 | 39 | 39 | 21 | 21 | 431 | 336 | 5 |
| XII | 8 | 8 | 395 | 291 | 42 | 42 | 22 | 22 | 467 | 364 | 6 |
| 1956 | 9 | 9 | 382 | 299 | 36 | 36 | 39 | 39 | 466 | 383 | 7 |
| II | 8 | 8 | 349 | 275 | 44 | 44 | 33 | 33 | 434 | 361 | 6 |
| III | 8 | 8 | 392 | 302 | 37 | 37 | 34 | 34 | 472 | 382 | 7 |
| IV | 6 | 6 | 365 | 278 | 33 | 33 | 37 | 37 | 442 | 355 | 7 |
| V | 4 | 4 | 365 | 278 | 39 | 39 | 36 | 36 | 444 | 357 | 7 |
| VI | 7 | 7 | 379 | 292 | 33 | 33 | 44 | 44 | 463 | 377 | 7 |
| VII | 6 | 6 | 386 | 300 | 39 | 39 | 45 | 45 | 476 | 391 | 8 |
| VIII | 5 | 5 | 381 | 304 | 38 | 38 | 38 | 38 | 462 | 386 | 7 |
| IX | 5 | 5 | 379 | 297 | 40 | 40 | 42 | 42 | 467 | 385 | 8 |
| X | 3 | 3 | 404 | 315 | 41 | 41 | 43 | 43 | 490 | 401 | 9 |
| XI | 3 | 3 | 368 | 280 | 31 | 31 | 40 | 40 | 442 | 354 | 10 |
| XII | 4 | 4 | 351 | 269 | 37 | 37 | 37 | 37 | 428 | 347 | 10 |
| 1957 | 4 | 4 | 401 | 320 | 30 | 30 | 43 | 43 | 478 | 397 | 10 |
| I | 4 | 4 | 386 | 313 | 37 | 37 | 41 | 41 | 467 | 394 | 9 |
| II | 4 | 4 | 384 | 309 | 42 | 42 | 48 | 48 | 477 | 402 | 10 |
| III | 3 | 3 | 365 | 290 | 46 | 46 | 41 | 41 | 456 | 380 | 10 |
| IV | 3 | 3 | 401 | 317 | 42 | 42 | 49 | 49 | 496 | 408 | 10 |
| V | 4 | 4 | | | 38 | 38 | | | | | |

En provenance de la Sarre et des autres pays de la Communauté · Proveniente dalla Sarre e dagli altri paesi della Comunità

(a) Voir tableau page XXIV · Vedere tabella pagina XXIV

(b) Fines, classés et criblés · Fini, pezzatura e grosso

(c) Autres sortes non reprises dans les précédentes colonnes et poussier de coke · Altri calibri non considerati nelle precedenti colonne e polverone di coke

Réceptions de houille des fabriques de semi-coke (a)
Arrivi di carbon fossile dalle fabbriche di semi-coke (a)

117 C

1.000 t

| Période Periodo | France · Francia | | | | | | | | | | Sarre | | Pays-Bas Paesi Bassi | |
|---|----------------------|------------------------|---------------------------|------------------------|---|---------------------------|------------------------|---------------------------|-----------------------|------------------------|-------------------------------|------------------------|-------------------------|------------------------|
| | Groupe V Gruppo V | | Groupe VI Gruppo VI | | Groupes I, II, VII Gruppi I, II, VII | | Total Totale | | Divers (d) Vari | | Groupe VI (b) Gruppo VI | | Divers (d) Vari | |
| | Fines Fini | Total (c) Totale | dont fines di cui fini | Total (c) Totale | Fines Fini | dont fines di cui fini | Total (c) Totale | dont fines di cui fini | Fines Fini | Total (c) Totale | Fines Fini | Total (c) Totale | Fines Fini | Total (c) Totale |
| | | | | | | | | | | | | | | |
| En provenance de la Communauté · Proveniente dalla Comunità | | | | | | | | | | | | | | |
| 1954 | 92 | 304 | 292 | 441 | 45 | 429 | 1 | 95 | 11 | 22 | | | | |
| 1955 | 74 | 318 | 292 | 447 | 58 | 422 | 2 | 125 | 11 | 38 | | | | |
| 1956 | 92 | 315 | 295 | 464 | 56 | 443 | 2 | 137 | 15 | 41 | | | | |
| 1955 | 6 | 26 | 23 | 35 | 4 | 33 | 0 | 10 | 1 | 3 | | | | |
| VIII | 6 | 27 | 25 | 38 | 5 | 36 | 0 | 11 | 1 | 3 | | | | |
| IX | 5 | 27 | 24 | 36 | 5 | 34 | 0 | 10 | — | 4 | | | | |
| X | 5 | 28 | 26 | 38 | 5 | 36 | 0 | 11 | 1 | 4 | | | | |
| XI | 5 | 26 | 24 | 35 | 4 | 33 | 0 | 10 | 1 | 3 | | | | |
| XII | 6 | 28 | 25 | 39 | 5 | 36 | 0 | 11 | 1 | 3 | | | | |
| 1956 | 6 | 28 | 26 | 40 | 5 | 37 | 0 | 10 | 1 | 4 | | | | |
| I | 6 | 25 | 23 | 36 | 5 | 34 | 0 | 10 | 1 | 2 | | | | |
| II | 6 | 27 | 25 | 40 | 6 | 38 | 0 | 12 | 1 | 3 | | | | |
| III | 8 | 25 | 23 | 38 | 5 | 35 | 0 | 11 | 1 | 4 | | | | |
| IV | 8 | 27 | 24 | 41 | 6 | 38 | 0 | 12 | 1 | 4 | | | | |
| V | 9 | 27 | 24 | 41 | 6 | 38 | 0 | 12 | 1 | 4 | | | | |
| VI | 8 | 26 | 23 | 37 | 3 | 35 | 0 | 12 | 1 | 3 | | | | |
| VII | 8 | 27 | 24 | 39 | 4 | 36 | 0 | 12 | 1 | 4 | | | | |
| VIII | 8 | 27 | 27 | 40 | 4 | 36 | 0 | 12 | 1 | 4 | | | | |
| IX | 7 | 25 | 24 | 38 | 5 | 37 | 0 | 12 | 1 | 4 | | | | |
| X | 8 | 26 | 26 | 39 | 5 | 39 | 0 | 12 | 1 | 4 | | | | |
| XI | 8 | 26 | 25 | 37 | 3 | 36 | 0 | 11 | 1 | 3 | | | | |
| XII | 8 | 26 | 26 | 38 | 4 | 38 | 0 | 12 | 1 | 3 | | | | |
| 1957 | 8 | 26 | 25 | 37 | 3 | 36 | 0 | 12 | 1 | 3 | | | | |
| I | 8 | 26 | 26 | 38 | 4 | 38 | 0 | 12 | 1 | 3 | | | | |
| II | 8 | 23 | 22 | 33 | 2 | 32 | 0 | 11 | 1 | 0 | | | | |
| III | 8 | 26 | 25 | 37 | 3 | 36 | 0 | 11 | 1 | — | | | | |
| IV | 9 | 26 | 24 | 37 | 2 | 35 | 0 | 11 | 1 | — | | | | |
| V | 9 | 27 | 26 | 37 | 1 | 36 | 0 | 12 | 1 | — | | | | |
| VI | 9 | 26 | 26 | 36 | 2 | 36 | 1 | 11 | 1 | — | | | | |

(a) Pour les Pays-Bas, réceptions de houille pour la fabrication du «Synthraciet» · Arrivi di carbon fossile per la fabbricazione del «Synthraciet» per Paesi Bassi

(b) Voir tableau page XXIV · Vedere tabella pagina XXIV

(c) Fines, classés et criblés · Fini, pezzatura e grosso

(d) Autres sortes non comprises dans les précédentes colonnes et poussier de coke · Altri calibri non considerati nelle precedenti colonne e polverone di coke

STOCKS CHEZ LES CONSOMMATEURS



STOCKS PRESSO I CONSUMATORI



Stocks de houille et d'agglomérés chez les consommateurs
 Stocks di carbon fossile e agglomerati di carbon fossile presso i consumatori

1.000 t

| Période Periodo | Stocks par groupes de consommateurs · Stocks per gruppi di consumatori | | | | | | | Total Totale |
|--------------------|--|---|-------------------------------|---|--|---|--|-----------------|
| | Cokeries (houille) Cokerie (carbon fossile) | Fabr. d'ag- glomérés (houille) Fabbr. di agglomerati (carb. fossile) | Chemins de fer Ferrovie | Centrales électr. Centrali elettr. | Usines à gaz Officine del gas | Ind. sidé- rurgique Ind. side- rurgica | Ind. diverses (a) Ind. diverse | |
| 1953 | 1.311 | 439 | 1.484 | 2.399 | 1.167 | 312 | 3.666 | 10.778 |
| 1954 | 1.381 | 346 | 1.300 | 2.776 | 1.068 | 301 | 3.350 | 10.522 |
| 1955 | 1.798 | 318 | 1.036 | 3.018 | 1.055 | 347 | 4.332 | 11.904 |
| 1956 | 2.155 | 231 | 1.203 | 4.764 | 1.170 | 408 | 5.116 | 15.047 |
| 1953 IX | 1.232 | 457 | 1.872 | 2.700 | 1.132 | 287 | 4.588 | 12.268 |
| XII | 1.311 | 439 | 1.484 | 2.399 | 1.167 | 312 | 3.666 | 10.778 |
| 1954 III | 1.332 | 323 | 1.426 | 2.529 | 916 | 308 | 3.340 | 10.174 |
| VI | 1.315 | 358 | 1.411 | 2.812 | 986 | 292 | 3.614 | 10.788 |
| IX | 1.435 | 343 | 1.661 | 3.211 | 1.166 | 283 | 4.594 | 12.693 |
| XII | 1.381 | 346 | 1.300 | 2.776 | 1.068 | 301 | 3.350 | 10.522 |
| 1955 III | 1.455 | 257 | 955 | 2.500 | 733 | 322 | 3.109 | 9.331 |
| VI | 1.685 | 299 | 1.011 | 2.852 | 786 | 355 | 3.796 | 10.784 |
| IX | 1.610 | 441 | 1.246 | 3.796 | 1.041 | 359 | 5.069 | 13.562 |
| XII | 1.798 | 318 | 1.036 | 3.018 | 1.055 | 347 | 4.332 | 11.904 |
| 1956 III | 1.926 | 157 | 727 | 2.379 | 806 | 327 | 3.596 | 9.918 |
| VI | 2.268 | 147 | 1.051 | 3.699 | 999 | 416 | 4.282 | 12.862 |
| IX | 2.291 | 235 | 1.404 | 5.344 | 1.367 | 454 | 6.061 | 17.156 |
| XII | 2.155 | 231 | 1.203 | 4.764 | 1.170 | 408 | 5.116 | 15.047 |
| 1957 III | 2.138 | 372 | 1.135 | 4.487 | 1.215 | 452 | 5.101 | 14.900 |

(a) Non compris la Belgique · Non compreso il Belgio

Stocks de coke de four chez les consommateurs
 Stocks di coke da cokeria presso i consumatori

1.000 t

| En fin de période A fine periodo | Stocks par groupes de consommateurs · Stocks per gruppi di consumatori | | |
|-------------------------------------|--|---|-----------------|
| | Industrie sidérurgique Industria siderurgica | Industries diverses (a) Industrie diverse | Total Totale |
| 1953 | 962 | 930 | 1.892 |
| 1954 | 868 | 980 | 1.848 |
| 1955 | 971 | 1.159 | 2.130 |
| 1956 | 1.307 | 1.447 | 2.754 |
| 1953 IX | 1.129 | 1.100 | 2.229 |
| XII | 962 | 930 | 1.892 |
| 1954 III | 866 | 740 | 1.606 |
| VI | 783 | 918 | 1.701 |
| IX | 782 | 1.029 | 1.811 |
| XII | 868 | 980 | 1.848 |
| 1955 III | 1.027 | 968 | 1.995 |
| VI | 1.083 | 1.036 | 2.119 |
| IX | 1.101 | 1.246 | 2.347 |
| XII | 971 | 1.159 | 2.130 |
| 1956 III | 858 | 995 | 1.853 |
| VI | 1.041 | 1.304 | 2.345 |
| IX | 1.307 | 1.554 | 2.861 |
| XII | 1.307 | 1.447 | 2.754 |
| 1957 III | 1.534 | 1.447 | 2.981 |

(a) Non compris la Belgique · Non compreso il Belgio

III^{ème} PARTIE
SIDERURGIE — MINES DE FER

II PARTE
SIDERURGIA — MINIERE DI FERRO

II ième PARTIE
SIDERURGIE — MINES DE FER

II PARTE
SIDERURGIA — MINIERE DI FERRO

Extraction brute de minéral de fer et production de fonte brute par pays
 Estrazione grezza di minerale di ferro e produzione di ghisa grezza per paese

1.000 t

| Période Periodo | Allemagne (R. F.) sans la Sarre Germania (R. F.) escl. la Sarre | Sarre | Belgique Belgio | France Francia | Italie Italia | Luxem- bourg Lussem- burgo | Pays-Bas Paesi Bassi | Commun- auté Comunità |
|---|--|-------|--------------------|-------------------|------------------|-------------------------------------|-------------------------|-----------------------------|
| Minerai de fer • Minerale di ferro | | | | | | | | |
| 1952 | 15.408 | — | 132 | 41.184 | 1.320 | 7.248 | — | 65.292 |
| 1953 | 14.621 | — | 100 | 42.924 | 1.429 | 7.168 | — | 66.242 |
| 1954 | 13.039 | — | 81 | 44.362 | 1.601 | 5.887 | — | 64.970 |
| 1955 | 15.682 | — | 106 | 50.885 | 2.151 | 7.204 | — | 76.028 |
| 1956 p | 16.928 | — | 144 | 53.359 | 2.650 | 7.594 | — | 80.675 |
| 1956 VII | 1.411 | — | 11 | 4.237 | 283 | 615 | — | 6.557 |
| VIII | 1.489 | — | 13 | 4.064 | 259 | 580 | — | 6.405 |
| IX | 1.408 | — | 12 | 4.487 | 243 | 624 | — | 6.774 |
| X | 1.547 | — | 13 | 4.825 | 272 | 633 | — | 7.290 |
| XI | 1.454 | — | 13 | 4.290 | 198 | 649 | — | 6.604 |
| XII | 1.382 | — | 12 | 4.455 | 165 | 672 | — | 6.686 |
| 1957 I | 1.529 | — | 14 | 5.148 | 212 | 695 | — | 7.598 |
| II | 1.405 | — | 11 | 4.826 | 211 | 632 | — | 7.085 |
| III | 1.522 | — | 11 | 5.129 | 233 | 685 | — | 7.580 |
| IV | 1.455 | — | 12 | 4.543 | 211 | 715 | — | 6.936 |
| V | 1.566 | — | 10 | 4.833 | 223 | 725 | — | 7.357 |
| VI | 1.417 | — | 10 | 4.777 | 201 | 668 | — | 7.073 |
| VII p | 1.613 | — | 13 | 4.998 | 259 | 650 | — | 7.533 |
| VIII p | 1.626 | — | 12 | 4.272 | 227 | 628 | — | 6.765 |
| Fonte brute (a) • Ghisa grezza (a) | | | | | | | | |
| 1952 | 12.877 | 2.550 | 4.775 | 9.772 | 1.143 | 3.076 | 539 | 34.732 |
| 1953 | 11.654 | 2.382 | 4.218 | 8.664 | 1.254 | 2.719 | 591 | 31.482 |
| 1954 | 12.512 | 2.499 | 4.561 | 8.830 | 1.298 | 2.801 | 610 | 33.111 |
| 1955 | 16.482 | 2.879 | 5.320 | 10.941 | 1.677 | 3.048 | 668 | 41.015 |
| 1956 p | 17.577 | 3.018 | 5.658 | 11.423 | 1.935 | 3.272 | 664 | 43.547 |
| 1956 VII | 1.505 | 252 | 441 | 922 | 199 | 278 | 57 | 3.654 |
| VIII | 1.506 | 256 | 475 | 882 | 182 | 265 | 62 | 3.628 |
| IX | 1.467 | 251 | 470 | 939 | 172 | 274 | 56 | 3.629 |
| X | 1.550 | 280 | 505 | 1.011 | 160 | 285 | 60 | 3.851 |
| XI | 1.501 | 257 | 474 | 974 | 150 | 276 | 52 | 3.684 |
| XII | 1.463 | 252 | 478 | 998 | 157 | 274 | 56 | 3.678 |
| 1957 I | 1.525 | 253 | 498 | 1.007 | 155 | 286 | 64 | 3.788 |
| II | 1.398 | 240 | 458 | 916 | 148 | 268 | 49 | 3.477 |
| III | 1.543 | 269 | 503 | 1.013 | 165 | 283 | 44 | 3.820 |
| IV | 1.464 | 246 | 492 | 919 | 179 | 275 | 43 | 3.618 |
| V | 1.546 | 265 | 505 | 1.019 | 205 | 284 | 60 | 3.884 |
| VI | 1.410 | 248 | 412 | 979 | 204 | 272 | 64 | 3.589 |
| VII p | 1.530 | 271 | 242(b) | 1.029 | 209 | 288 | 64 | 3.633 |
| VIII p | 1.565 | 272 | 483 | 916 | 200 | 271 | 67 | 3.774 |

(a) Fonte, Spiegel et ferro-manganèse carburé au haut fourneau et au four électrique à fonte et, pour l'Allemagne (RF), ferro-silicium au haut fourneau

Ghisa, ghisa manganesifera, ferro manganese carburato all'alto forno ed al forno elettrico per ghisa e per la Germania (R.F.), ferro silicio all'alto forno

(b) Grève, qui a influencé également la production du mois de juin

Sciopero, che ha influenzato contemporaneamente la produzione di giugno

Production d'acier brut (lingots et moulages) (a) par pays et production journalière d'acier brut
 Produzione di acciaio grezzo (lingotti e acciaio spillato per getti) (a) per paese e produzione giornaliera di acciaio grezzo

1.000 t

| Période Periodo | Allemagne (R.F.) sans la Sarre Germania (R.F.) escl. la Sarre | Sarre | Belgique Belgio | France Francia | Italie Italia | Luxem- bourg Lussem- burgo | Pays-Bas Paesi Bassi | Commu- nauté Comunità |
|---|--|-------|--------------------|-------------------|------------------|-------------------------------------|-------------------------|-----------------------------|
| Acier brut · Acciaio grezzo | | | | | | | | |
| 1952 | 15.806 | 2.823 | 5.098 | 10.867 | 3.535 | 3.002 | 685 | 41.816 |
| 1953 | 15.420 | 2.682 | 4.453 r | 9.997 | 3.500 | 2.658 | 866 | 39.576 |
| 1954 | 17.435 | 2.805 | 4.934 r | 10.627 | 4.207 | 2.828 | 929 | 43.765 |
| 1955 | 21.336 | 3.166 | 5.894 r | 12.631 r | 5.395 | 3.226 | 979 | 52.627 |
| 1956 p | 23.189 | 3.375 | 6.376 | 13.442 | 5.911 | 3.456 | 1.051 | 56.800 |
| 1956 VII | 1.956 | 296 | 462 | 1.041 r | 520 | 290 | 95 | 4.660 r |
| VIII | 2.052 | 290 | 543 | 971 r | 446 | 280 | 84 | 4.666 r |
| IX | 1.925 | 281 | 525 | 1.137 r | 517 | 284 | 83 | 4.752 r |
| X | 2.101 | 310 | 581 | 1.228 r | 551 | 305 | 99 | 5.175 r |
| XI | 2.004 | 285 | 536 | 1.169 r | 504 | 294 | 86 | 4.878 r |
| XII | 1.854 | 277 | 539 | 1.170 r | 513 | 291 | 90 | 4.734 r |
| 1957 I | 2.055 | 296 | 575 | 1.207 | 558 | 301 | 107 | 5.099 |
| II | 1.919 | 279 | 519 | 1.102 | 508 | 279 | 86 | 4.692 |
| III | 2.054 | 298 | 578 | 1.216 | 570 | 296 | 103 | 5.115 |
| IV | 1.929 | 270 | 556 | 1.091 | 548 | 296 | 89 | 4.779 |
| V | 2.067 | 291 | 564 | 1.181 | 563 | 298 | 95 | 5.059 |
| VI | 1.845 | 263 | 459 | 1.144 | 561 | 288 | 99 | 4.659 |
| VII p | 2.066 | 296 | 238(c) | 1.173 | 588 | 297 | 105 | 4.763 |
| VIII p | 2.122 | 297 | 542 | 1.010 | 525 | 286 | 94 | 4.876 |
| Production journalière d'acier brut (b) · Produzione giornaliera di acciaio grezzo (b) | | | | | | | | |
| 1956 VII | 73,8 | 11,4 | 20,1 | 41,6 | 20,0 | 11,6 | 3,3 | 181,8 |
| VIII | 74,6 | 11,2 | 20,9 | 37,3 | 17,2 | 12,7 | 2,8 | 176,7 |
| IX | 74,0 | 11,2 | 21,0 | 45,5 | 20,7 | 11,4 | 2,9 | 186,7 |
| X | 75,0 | 11,5 | 21,5 | 45,5 | 20,4 | 11,3 | 3,3 | 188,5 |
| XI | 74,2 | 11,4 | 22,3 | 48,7 | 20,2 | 11,8 | 3,0 | 191,6 |
| XII | 74,2 | 11,1 | 21,6 | 46,8 | 20,5 | 12,1 | 3,0 | 189,3 |
| 1957 I | 74,7 | 11,4 | 22,1 | 46,4 | 21,5 | 12,0 | 3,6 | 191,7 |
| II | 75,8 | 11,6 | 21,6 | 45,8 | 21,3 | 11,6 | 3,1 | 190,8 |
| III | 76,0 | 11,5 | 22,0 | 46,5 | 22,5 | 11,8 | 3,4 | 193,7 |
| IV | 75,1 | 10,8 | 21,8 | 43,8 | 22,7 | 11,8 | 3,0 | 189,0 |
| V | 76,6 | 11,7 | 22,4 | 47,3 | 22,3 | 11,9 | 3,2 | 195,4 |
| VI | 75,3 | 11,0 | 19,1 | 47,8 | 24,4 | 12,0 | 3,3 | 192,9 |
| VII | 73,8 | 11,0 | 15,9 | 43,4 | 21,7 | 11,4 | 3,5 | 180,7 |
| VIII | 74,0 | 11,4 | 20,8 | 38,8 | 20,2 | 11,0 | 3,1 | 179,3 |

(a) A partir de janvier 1955, y compris la production d'acier des fonderies d'acier indépendantes. Pour l'Allemagne (RF), Sarre, France et l'Italie celle-ci est déjà comprise dans les données des années précédentes

A partire dal gennaio 1955, ivi compresa la produzione delle fonderie d'acciaio indipendenti. Per la Germania (RF), Sarre, Francia e l'Italia detta produzione è già compresa nelle cifre degli anni precedenti

(b) Par jour ouvrable (jours du mois, moins les dimanches et jours fériés légaux)
Per giorno lavorativo (giorni del mese, meno le Domeniche e i giorni di festa legali)

(c) Grève, qui a influencé également la production du mois de juin
Sciopero, che ha influenzato contemporaneamente la produzione di giugno

Extraction brute de minerai de fer et production de fonte et d'acier brut des principaux pays du monde
 Estrazione grezza di minerale di ferro e produzione di ghisa e di acciaio grezzo dei principali paesi del mondo

1.000 t

| Période Periodo | Extraction de minerai de fer ¹⁾ · Estrazione di minerale di ferro ¹⁾ | | | | |
|--------------------|--|----------------------------|-----------------|---------|------------------|
| | Communauté Comunità | Royaume-Uni Regno Unito | Suède Svezia | U.S.A. | Canada Canadà |
| 1952 | 65.292 | 16.493 | 16.949 | 99.489 | 4.786 |
| 1953 | 66.242 | 16.071 | 16.983 | 119.888 | 5.888 |
| 1954 | 64.970 | 15.807 | 15.416 | 79.118 | 6.192 |
| 1955 | 76.028 | 16.484 | 17.450 | 106.655 | 14.841 |
| 1956 | 80.671 | 16.503 | 19.061 | 98.856 | 19.958 |
| 1956 VII | 6.557 | 1.169 | 1.236 | 1.514 | 2.615 |
| VIII | 6.405 | 1.417 (a) | 1.689 | 10.121 | 3.374 |
| IX | 6.774 | 1.222 | 1.703 | 13.618 | 3.053 |
| X | 7.290 | 1.608 (a) | 1.867 | 14.074 | 2.540 |
| XI | 6.604 | 1.335 | 1.730 | 8.484 | 2.399 |
| XII | 6.786 | 1.315 | 1.463 | 4.914 | 218 |
| 1957 I | 7.598 | 1.758 (a) | 1.752 | 3.902 | 247 |
| II | 7.085 | 1.409 | 1.612 | 3.617 | 80 |
| III | 7.580 | 1.394 | 1.817 | 3.776 | 51 |
| IV | 6.936 | 1.338 | 1.653 | | 279 |
| V | 7.357 | 1.730 (a) | 1.881 | | 2.337 |
| VI | 7.073 | 1.310 | 1.570 | | 2.935 |
| VII | 7.533 | 1.606 (a) | | | |

| Période Periodo | Fonte ²⁾ · Ghisa ²⁾ | | | | Acier ²⁾ · Acciaio ²⁾ | | | |
|--------------------|---|--------------------------------|--------|--------------------------|---|--------------------------------|---------|-------------------|
| | Communa- auté Comunità | Royaume- Uni Regno Unito | U.S.A. | Japon (c) Giappone | Communa- auté Comunità | Royaume- Uni Regno Unito | U.S.A. | Japon Giappone |
| 1952 | 34.794 | 10.900 | 56.382 | 3.474 | 41.816 | 16.681 | 84.521 | 6.988 |
| 1953 | 31.482 | 11.354 | 68.816 | 4.518 | 39.576 | 17.891 | 101.251 | 7.662 |
| 1954 | 33.107 | 12.074 | 53.240 | 4.608 | 43.765 | 18.817 | 80.115 | 7.750 |
| 1955 | 41.015 | 12.670 | 70.522 | 5.217 | 52.627 | 20.107 | 106.143 | 9.408 |
| 1956 | 43.547 | 13.381 | 68.843 | 5.987 | 56.800 | 20.987 | 104.526 | 11.106 |
| 1956 VII | 3.654 | 976 | 1.004 | 483 | 4.660 | 1.326 | 1.461 | 955 |
| VIII | 3.628 | 1.198(a) | 4.664 | 501 | 4.666 | 1.730(a) | 7.392 | 956 |
| IX | 3.629 | 1.026 | 6.235 | 517 | 4.752 | 1.695 | 9.455 | 932 |
| X | 3.851 | 1.324(a) | 6.637 | 518 | 5.175 | 2.129(a) | 10.008 | 938 |
| XI | 3.684 | 1.068 | 6.383 | 537 | 4.878 | 1.733 | 9.585 | 1.026 |
| XII | 3.678 | 1.066 | 6.654 | 552 | 4.734 | 1.609 | 9.834 | 1.032 |
| 1957 I | 3.788 | 1.305(a) | 6.606 | 574 | 5.099 | 2.113(a) | 9.831 | 1.051 |
| II | 3.477 | 1.088 | 6.040 | 522 | 4.692 | 1.756 | 9.060 | 1.012 |
| III | 3.820 | 1.127 | 6.574 | 589 | 5.115 | 1.752 | 9.606 | 1.070 |
| IV | 3.618 | 1.127 | 6.233 | 559 | 4.779 | 1.747 | 8.904 | 1.101 |
| V | 3.884 | 1.440(a) | 6.301 | | 5.059 | 2.251(a) | 8.884 | |
| VI | 3.589 | 1.116 | 6.042 | | 4.659 | 1.702 | 8.520 | |
| VII | 3.633 | 1.338(a) | 6.071 | | 4.763 | 1.841(a) | 8.082 | |

(¹⁾ Monde · Mondo: 1954 = 310.000, 1955 = 379.000; 1956 = 400.000; URSS 1954 = 64.300, 1955 = 71.862; 1956 = 78.086

(²⁾ Monde (b) · Mondo (b): 1954 = 158.100, 1955 = 192.700; 1956 = 198.500; URSS 1954 = 30.300, 1955 = 33.310; 1956 = 35.754

(³⁾ Monde · Mondo: 1954 = 224.000, 1955 = 269.896; 1956 = 282.889; URSS 1954 = 41.300, 1955 = 45.300; 1956 = 48 600

(a) Mois de cinq semaines, tous les autres mois quatre semaines · Mese di cinque settimane, tutti gli altri mesi di quattro settimane

(b) Estimation · Valutazione

(c) Sans ferro-alliages · Senza ferro-leghe

Consommation apparente d'acier brut des pays de la Communauté (a)

A 4

A. En considérant seulement dans le commerce extérieur les produits du marché commun

Considerati nel commercio estero solamente i prodotti del mercato comune

1.000 t

| Période Periodo | Allemagne (R.F.) sans la Sarre Germania (R.F.) escl. la Sarre | Belgique/ Luxembourg Belgio / Lussemburgo | France / Sarre Francia / Sarre | Italie Italia | Pays-Bas Paesi Bassi | Communauté Comunità |
|--------------------|--|--|-----------------------------------|------------------|-------------------------|------------------------|
| 1949 | 8.719 | 1.852 | 8.638 | 2.427 | 1.328 | 22.964 |
| 1950 | 10.754 | 2.190 | 7.439 | 2.984 | 1.492 | 24.859 |
| 1951 | 11.683 | 2.312 | 8.977 | 3.553 | 1.614 | 28.139 |
| 1952 | 14.713 | 2.414 | 10.215 | 4.001 | 1.760 | 33.103 |
| 1953 | 14.834 | 2.468 r | 9.077 | 4.325 | 2.044 | 32.748 r |
| 1954 | 17.280 | 2.354 r | 9.864 | 4.983 | 1.988 | 36.469 r |
| 1955 | 21.887 | 2.674 r | 10.971 | 5.842 r | 2.357 | 43.731 r |
| 1956 | 22.397 | 2.815 | 12.720 | 6.095 | 2.408 | 46.435 |
| 1950 1er trim. | 2.472 | 455 | 1.877 | 762 | 404 | 5.970 |
| 2e trim. | 2.504 | 508 | 1.876 | 786 | 371 | 6.045 |
| 3e trim. | 2.998 | 681 | 1.703 | 671 | 351 | 6.404 |
| 4e trim. | 2.780 | 546 | 1.983 | 765 | 366 | 6.440 |
| 1951 1er trim. | 2.796 | 608 | 1.650 | 861 | 396 | 6.311 |
| 2e trim. | 2.957 | 543 | 2.717 | 944 | 421 | 7.582 |
| 3e trim. | 2.853 | 502 | 1.937 | 838 | 398 | 6.528 |
| 4e trim. | 3.077 | 659 | 2.673 | 910 | 399 | 7.718 |
| 1952 1er trim. | 3.282 | 626 | 2.710 | 957 | 424 | 7.999 |
| 2e trim. | 3.383 | 540 | 2.598 | 980 | 444 | 7.945 |
| 3e trim. | 3.885 | 569 | 2.316 | 1.010 | 438 | 8.218 |
| 4e trim. | 4.163 | 679 | 2.591 | 1.054 | 454 | 8.941 |
| 1953 1er trim. | 4.108 | 661 r | 2.480 | 1.022 | 502 | 8.773 r |
| 2e trim. | 3.598 | 626 r | 2.288 | 975 | 514 | 8.001 r |
| 3e trim. | 3.578 | 528 r | 2.019 | 1.054 | 516 | 7.695 r |
| 4e trim. | 3.550 | 653 r | 2.290 | 1.274 | 512 | 8.279 r |
| 1954 1er trim. | 3.591 | 533 r | 2.354 | 1.161 | 445 | 8.084 r |
| 2e trim. | 4.073 | 537 r | 2.398 | 1.201 | 493 | 8.702 r |
| 3e trim. | 4.698 | 571 r | 2.623 | 1.271 | 494 | 9.657 r |
| 4e trim. | 4.918 | 713 r | 2.489 | 1.350 | 556 | 10.026 r |
| 1955 1er trim. | 5.192 | 603 r | 2.606 r | 1.427 | 599 | 10.427 r |
| 2e trim. | 5.266 | 693 r | 2.913 r | 1.464 | 603 | 10.939 r |
| 3e trim. | 5.750 | 677 r | 2.679 r | 1.389 | 608 | 11.103 r |
| 4e trim. | 5.679 | 701 r | 2.773 r | 1.562 | 547 | 11.262 r |
| 1956 1er trim. | 5.821 | 725 | 2.980 r | 1.409 | 564 | 11.499 r |
| 2e trim. | 5.564 | 622 | 3.377 r | 1.550 | 636 | 11.749 r |
| 3e trim. | 5.679 | 629 | 2.990 r | 1.467 | 598 | 11.363 r |
| 4e trim. | 5.333 | 839 | 3.373 | 1.669 | 610 | 11.824 |
| 1957 1er trim. | 5.571 | 776 | 3.485 | 1.677 | 743 | 12.252 |

(a) Production + Importations — exportations ± variations des stocks (stocks en usine et chez les négociants). On a converti en équivalent d'acier brut les tonnages importés et exportés et les variations des stocks en utilisant les coefficients suivants:

Produits du Traité:

Lingots: 1,00; Demi-produits: 1,18; Produits plats: 1,43; Matériel de voie: 1,30; Autres produits du Traité: 1,27

Produits hors Traité:

Tubes, tréfilés, etc.: 1,35

Consumo apparente di acciaio grezzo dei paesi della Comunità (a)

B. En incluant dans le commerce extérieur les tubes, tréfilés, étirés et laminés à froid hors du Traité

Inclusi nel commercio estero i tubi, i trafilati e laminati a freddo non compresi nel Trattato

4 A

1.000 t

| Période Periodo | Allemagne (R. F.) sans la Sarre Germania (R. F.) escl. la Sarre | Belgique/ Luxembourg Belgio / Lussemburgo | France/Sarre Francia/Sarre | Italie Italia | Pays-Bas Paesi Bassi | Communauté Comunità |
|--------------------|--|--|-------------------------------|------------------|-------------------------|------------------------|
| 1949 | 8.575 | 1.771 | 8.282 | 2.335 | 1.415 | 22.378 |
| 1950 | 10.274 | 2.147 | 6.985 | 2.989 | 1.553 | 23.948 |
| 1951 | 11.111 | 2.051 | 8.279 | 3.531 | 1.670 | 26.642 |
| 1952 | 14.169 | 2.071 | 9.678 | 3.984 | 1.814 | 31.716 |
| 1953 | 14.328 | 2.284 r | 8.596 | 4.220 | 2.148 | 31.576 r |
| 1954 | 16.453 r | 2.033 r | 9.243 r | 4.893 r | 2.192 r | 34.814 r |
| 1955 | 21.042 r | 2.320 r | 10.132 r | 5.665 r | 2.586 r | 41.745 r |
| 1956 | 21.262 | 2.362 | 11.912 | 5.803 | 2.724 | 44.063 |
| 1950 1er trim. | 2.353 | 444 | 1.763 | 761 | 419 | 5.740 |
| 2e trim. | 2.385 | 497 | 1.763 | 788 | 387 | 5.820 |
| 3e trim. | 2.877 | 671 | 1.590 | 673 | 367 | 6.178 |
| 4e trim. | 2.659 | 535 | 1.869 | 767 | 380 | 6.210 |
| 1951 1er trim. | 2.655 | 544 | 1.476 | 856 | 411 | 5.942 |
| 2e trim. | 2.815 | 478 | 2.543 | 938 | 435 | 7.209 |
| 3e trim. | 2.708 | 437 | 1.761 | 833 | 412 | 6.151 |
| 4e trim. | 2.933 | 592 | 2.499 | 904 | 412 | 7.340 |
| 1952 1er trim. | 3.146 | 540 | 2.574 | 954 | 438 | 7.652 |
| 2e trim. | 3.248 | 454 | 2.464 | 976 | 457 | 7.599 |
| 3e trim. | 3.750 | 483 | 2.182 | 1.005 | 451 | 7.871 |
| 4e trim. | 4.025 | 594 | 2.458 | 1.049 | 468 | 8.594 |
| 1953 1er trim. | 3.981 | 616 r | 2.360 | 996 | 527 | 8.480 r |
| 2e trim. | 3.471 | 581 r | 2.169 | 949 | 539 | 7.709 r |
| 3e trim. | 3.451 | 481 r | 1.898 | 1.027 | 543 | 7.400 r |
| 4e trim. | 3.425 | 606 r | 2.169 | 1.248 | 539 | 7.987 r |
| 1954 1er trim. | 3.392 r | 457 r | 2.239 r | 1.154 r | 494 | 7.736 r |
| 2e trim. | 3.874 r | 460 r | 2.245 r | 1.179 r | 538 | 8.296 r |
| 3e trim. | 4.486 r | 487 r | 2.463 r | 1.241 r | 546 r | 9.223 r |
| 4e trim. | 4.701 r | 629 r | 2.296 r | 1.319 r | 614 r | 9.559 r |
| 1955 1er trim. | 4.988 r | 521 r | 2.396 r | 1.389 r | 662 r | 9.956 r |
| 2e trim. | 5.052 r | 604 r | 2.701 r | 1.418 r | 663 r | 10.438 r |
| 3e trim. | 5.542 r | 604 r | 2.485 r | 1.347 r | 661 r | 10.639 r |
| 4e trim. | 5.460 r | 591 r | 2.550 r | 1.511 r | 600 r | 10.712 r |
| 1956 1er trim. | 5.595 r | 603 r | 2.775 r | 1.348 r | 641 r | 10.962 r |
| 2e trim. | 5.268 r | 498 | 3.130 r | 1.492 r | 728 r | 11.116 r |
| 3e trim. | 5.402 | 522 | 2.812 r | 1.394 | 677 | 10.807 r |
| 4e trim. | 4.997 | 739 | 3.195 | 1.569 | 678 | 11.178 |
| 1957 1er trim. | 5.205 | 661 | 3.274 | 1.613 | 835 | 11.588 |

(a) Produzione + importazioni — esportazioni ± variazioni degli stocks (stocks nello stabilimento e presso i negozianti). Sono stati convertiti in equivalente di acciaio grezzo i quantitativi importati e esportati e le variazioni degli stocks, utilizzando i coefficienti seguenti:

Prodotti del Trattato:

Lingotti: 1,00; Semi-prodotti: 1,18; Prodotti piatti: 1,43;
Materiale ferroviario: 1,30; Altri prodotti del Trattato: 1,27

Prodotti non considerati nel Trattato:


Tubi, trafilati, etc.: 1,35



SIDÉRURGIE — *SIDERURGIA*

—

Production — *Produzione*



Production de fonte brute par qualités (a) dans la Communauté
Produzione di ghisa grezza per qualità (a) nella Comunità

5 A

1.000 t

| Période Periodo | Fonte d'affinage · Ghisa da affinazione | | Fonte de moulage · Ghisa da fonderia | | Spiegel Ghisa manganesifera | Ferro-manganèse carburé Ferromanganese carburato | Autres fontes (b) Altre ghise (b) | Production totale Communauté Produzione totale Comunità | |
|--------------------|--|---|--------------------------------------|---|-----------------------------------|---|---|--|--|
| | Thomas et semi-phosphoreuse Thomas e semi-fosforosa | Hématite et semi-hématite Ematite e semi-ematite | Phosphoreuse Fosforosa | Hématite et semi-hématite Ematite e semi-ematite | | | | Total Totale | dont au four électrique à fonte di cui al forno elettrico per ghisa |
| 1952 | 30.580 | | 2.976 | | 336 | 264 | 576 | 34.732 | 305 |
| 1953 | 28.100 | | 2.360 | | 290 | 301 | 431 | 31.482 | 307 |
| 1954 | 25.323 | 4.017 | 1.663 | 1.101 | 253 | 247 | 505 | 33.111 | 276 |
| 1955 | 31.154 | 5.364 | 1.839 | 1.456 | 279 | 360 | 564 | 41.016 | 330 |
| 1956 p | 32.905 | 5.996 | 1.729 | 1.522 | 318 | 483 | 591 | 43.544 | 319 |
| 1956 | 2.694 | 471 | 155 | 103 | 23 | 36 | 54 | 3.536 | 15 |
| V | 2.716 | 521 | 130 | 141 | 32 | 35 | 53 | 3.628 | 40 |
| VI | 2.803 | 502 | 147 | 127 | 36 | 47 | 52 | 3.714 | 51 |
| VII | 2.728 | 514 | 140 | 152 | 30 | 46 | 44 | 3.654 | 51 |
| VIII | 2.719 | 528 | 127 | 145 | 23 | 38 | 48 | 3.628 | 50 |
| IX | 2.725 | 515 | 149 | 132 | 26 | 41 | 41 | 3.629 | 40 |
| X | 2.906 | 549 | 154 | 118 | 20 | 48 | 55 | 3.850 | 26 |
| XI | 2.783 | 500 | 151 | 129 | 34 | 41 | 47 | 3.685 | 13 |
| XII | 2.771 | 520 | 141 | 121 | 33 | 41 | 48 | 3.675 | 10 |
| 1957 | 2.861 | 523 | 163 | 134 | 32 | 34 | 42 | 3.789 | 8 |
| II | 2.640 | 477 | 148 | 113 | 22 | 31 | 46 | 3.477 | 6 |
| III | 2.895 | 541 | 128 | 132 | 32 | 32 | 60 | 3.820 | 10 |
| IV | 2.697 | 538 | 157 | 124 | 25 | 34 | 53 | 3.618 | 25 |
| V | 2.885 | 601 | 150 | 127 | 21 | 45 | 55 | 3.884 | 48 |
| VI | 2.631 | 561 | 141 | 120 | 37 | 43 | 56 | 3.589 | 54 |

(a) Fonte, Spiegel et ferro-manganèse carburé au haut fourneau et au four électrique à fonte et, pour l'Allemagne (R.F.), ferro-silicium au haut fourneau
Ghisa, ghisa manganesifera, ferro manganese carburato all'alto forno ed al forno elettrico per ghisa e per la Germania (R.F.) ferro silicio all'alto forno

(b) Fontes alliées, fontes spéciales, fontes à caractéristiques particulières (sphéroïdale pour malléable) ainsi que le ferro-Si au haut fourneau
Ghise legate, ghise speciali, ghise a caratteristiche particolari (sferoidale per malleabile) come anche ferro-Si all'alto forno

Production nette de fonte (a) et de ferro-manganèse carburé par pays
 Produzione netta di ghisa (a) e di ferro-manganese carburato per paese

1.000 t

| Période Periodo | Allemagne (R. F.) sans la Sarre Germania (R. F.) escl. la Sarre | Sarre | Belgique Belgio | France Francia | Italie Italia | Luxemb- bourg Lussembur- burgo | Pays-Bas Paesi Bassi | Communauté Comunità |
|--|--|-------|--------------------|-------------------|------------------|---|-------------------------|------------------------|
| Fonte - Ghisa | | | | | | | | |
| 1954 | 12.431 | 2.499 | 4.561 | 8.696 | 1.267 | 2.801 | 610 | 32.866 |
| 1955 | 16.365 | 2.879 | 5.320 | 10.739 | 1.638 | 3.048 | 668 | 40.657 |
| 1956 p | 17.384 | 3.018 | 5.658 | 11.177 | 1.893 | 3.272 | 664 | 43.066 |
| 1956 VII | 1.488 | 252 | 441 | 901 | 192 | 278 | 57 | 3.609 |
| VIII | 1.492 | 256 | 475 | 865 | 176 | 265 | 62 | 3.591 |
| IX | 1.446 | 251 | 470 | 923 | 168 | 274 | 56 | 3.588 |
| X | 1.526 | 280 | 505 | 991 | 155 | 285 | 60 | 3.802 |
| XI | 1.484 | 257 | 474 | 953 | 148 | 276 | 52 | 3.644 |
| XII | 1.445 | 252 | 478 | 976 | 156 | 274 | 56 | 3.637 |
| 1957 I | 1.514 | 253 | 498 | 985 | 153 | 286 | 64 | 3.753 |
| II | 1.389 | 240 | 458 | 896 | 146 | 268 | 49 | 3.446 |
| III | 1.535 | 269 | 503 | 992 | 163 | 283 | 44 | 3.789 |
| IV | 1.456 | 246 | 492 | 896 | 175 | 275 | 43 | 3.583 |
| V | 1.529 | 265 | 505 | 997 | 199 | 284 | 60 | 3.839 |
| VI | 1.396 | 248 | 412 | 957 | 198 | 272 | 64 | 3.547 |
| VII | 1.516 | | 242(b) | | 202 | 288 | 64 | |
| Ferro-manganèse carburé - Ferro manganese carburato | | | | | | | | |
| 1954 | 82 | — | — | 135 | 31 | — | — | 248 |
| 1955 | 117 | — | — | 203 | 39 | — | — | 359 |
| 1956 p | 193 | — | — | 246 | 42 | — | — | 481 |
| 1956 VII | 17 | — | — | 21 | 7 | — | — | 45 |
| VIII | 15 | — | — | 17 | 7 | — | — | 39 |
| IX | 20 | — | — | 16 | 4 | — | — | 40 |
| X | 24 | — | — | 20 | 5 | — | — | 49 |
| XI | 17 | — | — | 21 | 2 | — | — | 40 |
| XII | 18 | — | — | 22 | 1 | — | — | 41 |
| 1957 I | 11 | — | — | 22 | 2 | — | — | 35 |
| II | 9 | — | — | 20 | 2 | — | — | 31 |
| III | 8 | — | — | 22 | 2 | — | — | 32 |
| IV | 8 | — | — | 23 | 4 | — | — | 35 |
| V | 17 | — | — | 22 | 5 | — | — | 44 |
| VI | 14 | — | — | 22 | 7 | — | — | 43 |
| VII | 14 | — | — | | 7 | — | — | |

(a) Production nette de fonte brute du tableau I, déduction faite de la production de ferro-manganèse carburé
 Produzione netta di ghisa grezza della Tavola I, deduzione fatta della produzione di ferro manganese carburato

(b) Grève, qui a influencé également la production du mois de juin
 Sciopero, che ha influenzato contemporaneamente la produzione di giugno

Production d'acier brut par mode de fabrication dans la Communauté (a)
 Produzione di acciaio grezzo secondo il processo di fabbricazione nella Comunità (a)

1.000 t

| Période Periodo | Total (b) Totale (b) | Par mode de fabrication - Secondo il processo di fabbricazione | | | | |
|---|-------------------------|--|----------|----------|-------------------------|-----------------|
| | | Thomas | Bessemer | Martin | Electrique Elettrico | Autres Altri |
| Lingots et moulages - Lingotti e acciaio spillato per getti grezzi | | | | | | |
| 1953 | 39.579 | 20.886 | 199 | 15.387 | 3.059 | 48 |
| 1954 | 43.765 | 22.633 | 190 | 17.387 | 3.550 | 5 |
| 1955 | 52.625 r | 27.520 r | 246 r | 20.477 r | 4.370 r | 12 r |
| 1956 | 56.792 | 29.388 | 253 | 22.106 | 5.028 | 17 |
| 1956 VII | 4.659 r | 2.381 | 20 r | 1.837 | 419 r | 2 r |
| VIII | 4.665 r | 2.430 | 17 r | 1.846 | 371 r | 1 r |
| IX | 4.752 r | 2.412 | 21 r | 1.870 | 447 | 2 r |
| X | 5.176 r | 2.653 | 24 r | 2.007 | 490 r | 2 r |
| XI | 4.878 r | 2.507 | 22 r | 1.891 | 456 r | 2 r |
| XII | 4.735 | 2.441 | 21 | 1.841 | 430 | 2 |
| 1957 I | 5.100 | 2.589 | 24 | 2.014 | 471 | 2 |
| II | 4.693 | 2.398 | 22 | 1.835 | 436 | 2 |
| III | 5.114 | 2.584 | 23 | 2.015 | 490 | 2 |
| IV | 4.779 | 2.428 | 22 | 1.855 | 472 | 2 |
| V | 5.060 | 2.563 | 22 | 1.973 | 499 | 3 |
| VI | 4.658 | 2.312 | 19 | 1.856 | 467 | 4 |
| Dont lingots - Di cui lingotti | | | | | | |
| 1953 | 38.692 | 20.881 | 0 | 15.132 | 2.651 | 28 |
| 1954 | 42.879 | 22.626 | 0 | 17.159 | 3.089 | 5 |
| 1955 | 51.475 | 27.514 | 0 | 20.223 | 3.730 | 8 |
| 1956 VII | 4.558 | 2.381 | — | 1.814 | 363 | 0 |
| VIII | 4.580 | 2.430 | — | 1.825 | 325 | 0 |
| IX | 4.650 | 2.411 | — | 1.848 | 391 | 0 |
| X | 5.062 | 2.652 | — | 1.983 | 427 | 0 |
| XI | 4.771 | 2.506 | — | 1.868 | 396 | 1 |
| XII | 4.636 | 2.440 | — | 1.821 | 375 | 0 |
| 1957 I | 4.990 | 2.589 | — | 1.990 | 410 | 1 |
| II | 4.588 | 2.398 | — | 1.813 | 376 | 1 |
| III | 5.007 | 2.584 | — | 1.993 | 430 | 1 |
| IV | 4.676 | 2.427 | — | 1.835 | 413 | 1 |
| V | 4.955 | 2.562 | — | 1.952 | 439 | 2 |
| VI | 4.565 | 2.312 | — | 1.837 | 414 | 2 |

(a) A partir de janvier 1955, y compris la production d'acier des fonderies d'acier indépendantes. Pour l'Allemagne (R.F.), Sarre, France celle-ci est déjà comprise dans les données des années précédentes.

A partire dal gennaio 1955, ivi compresa la produzione delle fonderie d'acciaio indipendenti. Per la Germania (R.F.), Sarre, Francia è già compresa nelle cifre degli anni precedenti.

b) Les écarts dans les chiffres globaux, relatifs à la Communauté, tableaux 7 et 11, proviennent des différences de groupement par pays ou par qualité de produits et de l'arrondissement des chiffres.

Le differenze nelle cifre globali, concernenti la Comunità, tabelle 7 e 11, sono dovute ai diversi criteri di raggruppamento per paese o per qualità dei prodotti e per l'arrotondamento delle cifre.

Production d'acier brut (a) par mode de fabrication et par pays
Produzione di acciaio grezzo (a) secondo il processo di fabbricazione e per paese

1.000 t

| Période Periodo | Thomas | Bessemer | Martin | Electrique Elettrico | Autres Altri | Total général Totale generale |
|---|--------|----------|--------|-------------------------|-----------------|----------------------------------|
| Allemagne (R. F.) sans la Sarre · Germania (R. F.) escl. la Sarre | | | | | | |
| 1953 | 6.203 | 114 | 8.536 | 522 | 45 | 15.420 |
| 1954 | 6.840 | 107 | 9.801 | | 686 | 17.434 |
| 1955 | 8.947 | 118 | 11.342 | 924 | 4 | 21.335 |
| 1956 | 9.802 | 125 | 12.106 | 1.154 | 2 | 23.189 |
| 1956 VII | 832 | 10 | 1.017 | 96 | 0 | 1.955 |
| VIII | 854 | 11 | 1.082 | 105 | 0 | 2.052 |
| IX | 797 | 10 | 1.015 | 102 | 0 | 1.924 |
| X | 876 | 11 | 1.102 | 112 | 0 | 2.101 |
| XI | 836 | 10 | 1.050 | 107 | 0 | 2.003 |
| XII | 779 | 9 | 964 | 102 | 0 | 1.854 |
| 1957 I | 857 | 11 | 1.074 | 113 | 0 | 2.055 |
| II | 800 | 10 | 1.007 | 102 | 0 | 1.919 |
| III | 860 | 10 | 1.076 | 108 | 0 | 2.054 |
| IV | 809 | 9 | 1.008 | 103 | 0 | 1.929 |
| V | 853 | 9 | 1.089 | 115 | 1 | 2.067 |
| VI | 759 | 8 | 978 | 98 | 2 | 1.845 |
| VII | 874 | 9 | 1.066 | 113 | 4 | 2.066 |
| Sarre | | | | | | |
| 1953 | 1.979 | 4 | 653 | 48 | — | 2.684 |
| 1954 | 2.069 | 3 | 678 | 55 | — | 2.805 |
| 1955 | 2.401 | 1 | 699 | 64 | — | 3.165 |
| 1956 p | 2.548 | 0 | 753 | 72 | — | 3.373 |
| 1956 VII | 218 | 0 | 71 | 6 | — | 295 |
| VIII | 217 | 0 | 66 | 6 | — | 289 |
| IX | 213 | 0 | 62 | 6 | — | 281 |
| X | 236 | — | 67 | 7 | — | 310 |
| XI | 216 | 0 | 63 | 6 | — | 285 |
| XII | 209 | 0 | 64 | 4 | — | 277 |
| 1957 I | 224 | — | 67 | 6 | — | 297 |
| II | 211 | 0 | 62 | 6 | — | 279 |
| III | 227 | — | 67 | 4 | — | 298 |
| IV | 207 | — | 58 | 4 | — | 269 |
| V | 225 | — | 62 | 4 | — | 291 |
| VI | 199 | — | 60 | 4 | — | 263 |

(a) Lingots et acier liquide pour moulage, y compris la production des fonderies d'acier indépendantes
Lingotti ed acciaio spillato per getti, ivi compresa la produzione delle fonderie d'acciaio indipendenti

(b) Estimation · Stima

Production d'acier brut (a) par mode de fabrication et par pays
 Produzione di acciaio grezzo (a) secondo il processo di fabbricazione e per paese

1.000 t

| Période Periodo | Thomas | Bessemer | Martin | Electrique Elettrico | Autres Altri | Total général Totale generale |
|--------------------|--------|----------|--------|-------------------------|-----------------|----------------------------------|
| Belgique · Belgio | | | | | | |
| 1953 | 3.805 | 1 | 509 | 138 | — | 4.453 |
| 1954 | 4.314 | 1 | 498 | 119 | 2 | 4.934 |
| 1955 | 4.981 | 35 | 648 | 228 | 2 | 5.894 |
| 1956 | 5.288 | 36 | 704 | 347 | 1 | 6.376 |
| 1956 VII | 394 | 2 | 45 | 21 | — | 462 |
| VIII | 447 | 3 | 64 | 29 | 0 | 543 |
| IX | 436 | 3 | 56 | 29 | 0 | 524 |
| X | 479 | 3 | 62 | 36 | 0 | 580 |
| XI | 443 | 3 | 58 | 32 | 0 | 536 |
| XII | 440 | 3 | 64 | 32 | — | 539 |
| 1957 I | 472 | 3 | 60 | 40 | 0 | 575 |
| II | 425 | 4 | 53 | 38 | 0 | 520 |
| III | 469 | 4 | 64 | 41 | 0 | 578 |
| IV | 457 | 3 | 57 | 38 | 0 | 555 |
| V | 464 | 4 | 57 | 39 | 0 | 564 |
| VI | 380 | 3 | 44 | 31 | — | 458 |
| VII (b) | 213 | 1 | 19 | 9 | 0 | 242 |
| France · Francia | | | | | | |
| 1953 | 6.032 | 80 | 3.196 | 686 | 3 | 9.997 |
| 1954 | 6.314 | 79 | 3.397 | 834 | 3 | 10.627 |
| 1955 | 7.681 | 91 | 3.894 | 961 | 4 | 12.631 |
| 1956 p | 8.041 | 91 | 4.260 | 1.039 | 16 | 13.447 |
| 1956 VII | 621 | 8 | 332 | 79 | 1 | 1.041 |
| VIII | 616 | 3 | 301 | 51 | 1 | 972 |
| IX | 669 | 8 | 372 | 87 | 2 | 1.138 |
| X | 740 | 9 | 381 | 97 | 2 | 1.229 |
| XI | 696 | 9 | 370 | 92 | 2 | 1.169 |
| XII | 694 | 8 | 376 | 90 | 2 | 1.170 |
| 1957 I | 712 | 9 | 390 | 94 | 2 | 1.207 |
| II | 662 | 9 | 343 | 87 | 1 | 1.102 |
| III | 708 | 9 | 402 | 95 | 1 | 1.215 |
| IV | 632 | 9 | 361 | 87 | 1 | 1.090 |
| V | 695 | 9 | 380 | 95 | 1 | 1.180 |
| VI | 664 | 8 | 377 | 93 | 2 | 1.144 |

(a) Lingots et acier liquide pour moulage, y compris la production des fonderies d'acier indépendantes. Pour la Belgique la production des fonderies d'acier indépendantes est incluse à partir de janvier 1955

Lingotti ed acciaio spillato per getti, ivi compresa la produzione delle fonderie d'acciaio indipendenti. Per il Belgio la produzione delle fonderie d'acciaio indipendenti è inclusa a partire dal gennaio 1955

(b) Grève, qui a influencé également la production du mois de juin

Sciopero, che ha influenzato contemporaneamente la produzione di giugno

Production d'acier brut (a) par mode de fabrication et par pays
Produzione di acciaio grezzo (a) secondo il processo di fabbricazione e per paese

1.000 t

| Période Periodo | Thomas | Bessemer | Martin | Electrique Elettrico | Autres Altri | Total général Totale generale |
|---------------------------------|---------------|---------------------------------|--|-------------------------|---------------------------------|--|
| Italie · Italia | | | | | | |
| 1953 | 258 | 0 | 1.733 | 1.509 | — | 3.500 |
| 1954 | 317 | 0 | 2.208 | 1.682 | — | 4.207 |
| 1955 | 354 | 1 | 3.052 | 1.988 | — | 5.395 |
| 1956 | 333 | 1 | 3.372 | 2.205 | — | 5.911 |
| 1956 VII | 30 | 0 | 290 | 200 | — | 520 |
| VIII | 23 | 0 | 257 | 166 | — | 446 |
| IX | 20 | 0 | 294 | 202 | — | 516 |
| X | 24 | 0 | 308 | 219 | — | 551 |
| XI | 27 | 0 | 277 | 200 | — | 504 |
| XII | 33 | 0 | 294 | 186 | — | 513 |
| 1957 I | 30 | 0 | 328 | 199 | — | 557 |
| II | 27 | 0 | 296 | 185 | — | 508 |
| III | 31 | 0 | 320 | 219 | — | 570 |
| IV | 33 | 0 | 298 | 217 | — | 548 |
| V | 32 | 0 | 308 | 223 | — | 563 |
| VI | 28 | 0 | 314 | 219 | — | 561 |
| VII | 31 | 0 | 328 | 229 | — | 588 |
| | Thomas | Electrique Elettrico | Total général Totale generale | Martin | Electrique Elettrico | Total général Totale generale |
| Luxembourg · Lussemburgo | | | | | | |
| 1953 | 2.609 | 50 | 2.659 | 760 | 106 | 866 |
| 1954 | 2.779 | 49 | 2.828 | 805 | 125 | 930 |
| 1955 | 3.156 | 69 | 3.225 | 843 | 136 | 979 |
| 1956 p | 3.375 | 81 | 3.456 | 909 | 140 | 1.049 |
| 1956 VII | 286 | 4 | 290 | 82 | 12 | 94 |
| VIII | 274 | 6 | 280 | 75 | 9 | 84 |
| IX | 276 | 8 | 284 | 71 | 12 | 83 |
| X | 297 | 8 | 305 | 87 | 12 | 99 |
| XI | 289 | 5 | 294 | 73 | 13 | 86 |
| XII | 285 | 6 | 291 | 79 | 11 | 90 |
| 1957 I | 295 | 6 | 301 | 94 | 13 | 107 |
| II | 273 | 6 | 279 | 74 | 12 | 86 |
| III | 290 | 6 | 296 | 87 | 16 | 103 |
| IV | 289 | 7 | 296 | 74 | 15 | 89 |
| V | 293 | 5 | 298 | 77 | 18 | 95 |
| VI | 282 | 6 | 288 | 82 | 17 | 99 |
| VII | 290 | 7 | 297 | 90 | 16 | 106 |
| VIII | 278 | 8 | 286 | | | |
| Pays-Bas · Paesi Bassi | | | | | | |

(a) Lingots et acier liquide pour moulage, y compris la production des fonderies d'acier indépendantes. Pour les Pays-Bas la production des fonderies d'acier indépendantes est incluse à partir de janvier 1955

Lingotti ed acciaio spillato per getti, ivi compresa la produzione delle fonderie d'acciaio indipendenti. Per i Paesi Bassi la produzione delle fonderie d'acciaio indipendenti è inclusa a partire dal gennaio 1955

Production de lingots et acier liquide pour moulage par pays
Produzione di lingotti ed acciaio spillato da getto per paese

1.000 t

| Période Periodo | Allemagne (R. F.) sans la Sarre Germania (R. F.) escl. la Sarre | Sarre | Belgique Belgio | France Francia | Italie Italia | Luxemb- bourg Lussemb- burgo | Pays-Bas Paesi Bassi | Commu- nauté (a) Comunità (a) |
|--|--|-------|--------------------|-------------------|------------------|---------------------------------------|-------------------------|-------------------------------------|
| Lingots • Lingotti | | | | | | | | |
| 1953 | 14.947 | 2.657 | 4.432 | 9.759 | 3.393 | 2.654 | 849 | 38.691 |
| 1954 | 16.960 | 2.781 | 4.914 | 10.392 | 4.094 | 2.822 | 918 | 42.881 |
| 1955 | 20.757 | 3.137 | 5.786 | 12.348 | 5.263 | 3.220 | 965 | 51.476 |
| 1956 p | 22.561 | 3.341 | 6.260 | 13.159 | 5.774 | 3.450 | 1.030 | 55.575 |
| 1956 VII | 1.902 | 293 | 455 | 1.017 | 508 | 289 | 93 | 4.557 |
| VIII | 1.999 | 287 | 533 | 961 | 439 | 279 | 82 | 4.580 |
| IX | 1.875 | 278 | 515 | 1.113 | 505 | 284 | 82 | 4.652 |
| X | 2.044 | 307 | 570 | 1.201 | 537 | 305 | 98 | 5.062 |
| XI | 1.952 | 282 | 526 | 1.141 | 492 | 293 | 84 | 4.770 |
| XII | 1.807 | 274 | 529 | 1.144 | 503 | 291 | 88 | 4.636 |
| 1957 I | 2.000 | 293 | 565 | 1.179 | 546 | 301 | 106 | 4.990 |
| II | 1.867 | 276 | 509 | 1.076 | 496 | 278 | 85 | 4.587 |
| III | 2.001 | 297 | 566 | 1.188 | 557 | 296 | 101 | 5.006 |
| IV | 1.879 | 269 | 545 | 1.063 | 537 | 295 | 88 | 4.676 |
| V | 2.015 | 291 | 553 | 1.153 | 552 | 298 | 94 | 4.956 |
| VI | 1.801 | 263 | 450 | 1.117 | 550 | 288 | 97 | 4.566 |
| VII | 2.013 | | 238 (c) | | 575 | 297 | 104 | |
| Acier liquide pour moulage (b) • Acciaio spillato per getti (b) | | | | | | | | |
| 1953 | 473 | 27 | 21 | 238 | 107 | 5 | 13 | 884 |
| 1954 | 474 | 24 | 19 | 235 | 113 | 6 | 11 | 882 |
| 1955 | 579 | 27 | 109 | 284 r | 132 | 5 | 16 | 1.152 r |
| 1956 p | 628 | 33 | 116 | 284 | 136 | 6 | 21 | 1.224 |
| 1956 VII | 53 | 3 | 7 | 24 r | 12 | 0 | 2 | 101 r |
| VIII | 53 | 3 | 10 | 10 r | 7 | 0 | 1 | 85 r |
| IX | 50 | 3 | 10 | 24 r | 12 | 0 | 2 | 101 r |
| X | 57 | 3 | 11 | 27 r | 13 | 0 | 2 | 113 r |
| XI | 52 | 3 | 10 | 28 r | 12 | 0 | 2 | 107 r |
| XII | 47 | 3 | 10 | 26 | 11 | 0 | 1 | 98 |
| 1957 I | 55 | 3 | 11 | 28 | 11 | 0 | 2 | 110 |
| II | 51 | 3 | 11 | 26 | 12 | 0 | 2 | 105 |
| III | 53 | 1 | 11 | 28 | 12 | 0 | 2 | 107 |
| IV | 50 | 1 | 11 | 28 | 12 | 0 | 1 | 103 |
| V | 52 | 1 | 11 | 27 | 11 | 0 | 2 | 104 |
| VI | 43 | 1 | 9 | 27 | 11 | 0 | 2 | 93 |
| VII | 53 | | 3 (c) | | 13 | 0 | 1 | |

(a) Les écarts dans les chiffres globaux, relatifs à la Communauté, tableaux 7 et 11, proviennent des différences de groupement par pays ou par qualité de produits et de l'arrondissement des chiffres

Le differenze nelle cifre globali, concernenti la Comunità, tabelle 7 e 11, sono dovute ai diversi criteri di raggruppamento per paese o per qualità dei prodotti e per l'arrotondamento delle cifre

(b) A partir de janvier 1955, y compris la production d'acier des fonderies d'acier indépendantes. Pour l'Allemagne (R.F.), Sarre/France et l'Italie celle-ci est déjà comprise dans les données des années précédentes

A partire dal gennaio 1955, ivi compresa la produzione delle fonderie d'acciaio indipendenti. Per la Germania (R.F.), Sarre/Francia e l'Italia detta produzione è già compresa nelle cifre degli anni precedenti

(c) Grève, qui a influencé également la production du mois de juin

Sciopero, che ha influenzato contemporaneamente la produzione di giugno

Production nette de fonte et d'acier brut par régions
Produzione netta di ghisa e di acciaio grezzo per regioni

12 A

1.000 t

| Période Periodo | Allemagne (R.F.) sans la Sarre · Germania (R.F.) escl. la Sarre | | | | | France · Francia | | | | Total Totale | |
|--------------------|---|-------------------------|-------------------------------|---------------------------------|-----------------|------------------|-------|-------|--------|-----------------|---------------------------------|
| | Schleswig- Holstein Niedersachsen | Nordrhein- Westfalen | Hessen Rheinland- Pfalz | Baden- Württemberg Bayern | Total Totale | Est | Nord | Ouest | Centre | | Autres régions Altre regioni |
| 1952 | 1.573 | 10.423 | 420 | 461 | 12.877 | 7.574 | 1.369 | 451 | 68 | 306 | 9.768 |
| 1953 | 1.357 | 9.516 | 371 | 410 | 11.654 | 6.883 | 1.143 | 406 | 39 | 193 | 8.664 |
| 1954 | 1.359 | 10.323 | 382 | 448 | 12.512 | 6.985 | 1.222 | 417 | 30 | 177 | 8.830 |
| 1955 | 2.007 | 13.434 | 496 | 544 | 16.481 | 8.517 | 1.600 | 544 | 62 | 217 | 10.940 |
| 1956 P | 2.132 | 14.403 | 502 | 540 | 17.577 | 8.843 | 1.668 | 548 | 93 | 272 | 11.424 |
| 1955 VII | 175 | 1.151 | 42 | 46 | 1.414 | 689 | 122 | 42 | 5 | 18 | 876 |
| VIII | 181 | 1.164 | 41 | 47 | 1.433 | 653 | 120 | 45 | 5 | 18 | 841 |
| IX | 171 | 1.141 | 42 | 48 | 1.402 | 686 | 132 | 48 | 5 | 18 | 889 |
| X | 178 | 1.183 | 44 | 50 | 1.455 | 752 | 139 | 48 | 5 | 20 | 964 |
| XI | 172 | 1.158 | 42 | 49 | 1.421 | 743 | 137 | 47 | 4 | 21 | 952 |
| XII | 170 | 1.168 | 42 | 45 | 1.425 | 763 | 144 | 51 | 7 | 22 | 987 |
| 1956 I | 177 | 1.202 | 43 | 47 | 1.469 | 757 | 142 | 48 | 7 | 22 | 976 |
| II | 166 | 1.092 | 39 | 42 | 1.339 | 645 | 130 | 44 | 6 | 20 | 845 |
| III | 180 | 1.206 | 41 | 45 | 1.472 | 750 | 145 | 48 | 8 | 21 | 972 |
| IV | 167 | 1.155 | 40 | 45 | 1.407 | 728 | 138 | 46 | 7 | 23 | 942 |
| V | 173 | 1.173 | 42 | 43 | 1.431 | 755 | 142 | 48 | 7 | 22 | 974 |
| VI | 177 | 1.201 | 41 | 45 | 1.464 | 766 | 145 | 45 | 8 | 24 | 988 |
| VII | 186 | 1.234 | 40 | 45 | 1.505 | 720 | 126 | 46 | 8 | 22 | 922 |
| VIII | 187 | 1.232 | 43 | 44 | 1.506 | 692 | 123 | 39 | 9 | 20 | 883 |
| IX | 184 | 1.195 | 45 | 44 | 1.468 | 729 | 139 | 43 | 8 | 19 | 938 |
| X | 188 | 1.271 | 43 | 47 | 1.549 | 783 | 148 | 46 | 9 | 25 | 1.011 |
| XI | 174 | 1.238 | 42 | 48 | 1.502 | 749 | 145 | 47 | 8 | 25 | 974 |
| XII | 173 | 1.203 | 44 | 43 | 1.463 | 769 | 145 | 48 | 8 | 29 | 999 |
| 1957 I | 176 | 1.257 | 46 | 46 | 1.525 | 779 | 144 | 48 | 8 | 28 | 1.007 |
| II | 162 | 1.153 | 41 | 43 | 1.399 | 712 | 131 | 42 | 6 | 25 | 916 |
| III | 187 | 1.263 | 45 | 48 | 1.543 | 800 | 130 | 50 | 7 | 26 | 1.013 |
| IV | 175 | 1.202 | 44 | 43 | 1.464 | 768 | 130 | 53 | 8 | 28 | 919 |
| V | 190 | 1.267 | 42 | 47 | 1.546 | 768 | 163 | 54 | 6 | 28 | 1.019 |
| VI | 182 | 1.148 | 39 | 41 | 1.410 | 754 | 143 | 46 | 5 | 28 | 976 |
| VII | 210 | 1.232 | 40 | 47 | 1.529 | 754 | 143 | 46 | 5 | 28 | 976 |

Fonte (a) · Ghisa (a)

| | | Acier brut - Acciaio grezzo | | | | | | | | | | |
|--------|------|-----------------------------|--------|-----|-----|--------|-------|-------|-----|-----|-----|--------|
| 1952 | | 1.281 | 13.429 | 527 | 569 | 15.806 | 7.124 | 2.338 | 470 | 712 | 223 | 10.867 |
| 1953 | | 1.402 | 13.001 | 496 | 521 | 15.420 | 6.659 | 2.108 | 500 | 537 | 193 | 9.997 |
| 1954 | | 1.605 | 14.667 | 591 | 571 | 17.434 | 7.128 | 2.273 | 477 | 534 | 214 | 10.626 |
| 1955 | | 2.339 | 17.630 | 690 | 677 | 21.336 | 8.343 | 2.819 | 548 | 641 | 280 | 12.631 |
| 1956 p | | 2.691 | 19.076 | 710 | 712 | 23.189 | 8.831 | 2.984 | 608 | 713 | 306 | 13.442 |
| 1955 | VII | 207 | 1.484 | 60 | 56 | 1.807 | 640 | 211 | 43 | 52 | 21 | 967 |
| | VIII | 217 | 1.536 | 62 | 56 | 1.871 | 643 | 185 | 38 | 37 | 16 | 919 |
| | IX | 203 | 1.512 | 56 | 57 | 1.828 | 670 | 242 | 42 | 52 | 26 | 1.032 |
| | X | 212 | 1.565 | 59 | 63 | 1.899 | 725 | 249 | 46 | 58 | 25 | 1.103 |
| | XI | 211 | 1.528 | 56 | 62 | 1.857 | 719 | 245 | 48 | 52 | 25 | 1.089 |
| | XII | 195 | 1.480 | 58 | 56 | 1.789 | 749 | 249 | 53 | 62 | 25 | 1.138 |
| 1956 | I | 216 | 1.604 | 65 | 61 | 1.946 | 736 | 244 | 49 | 61 | 26 | 1.116 |
| | II | 207 | 1.475 | 59 | 58 | 1.799 | 655 | 236 | 45 | 56 | 24 | 1.016 |
| | III | 229 | 1.626 | 61 | 62 | 1.978 | 753 | 261 | 55 | 62 | 27 | 1.158 |
| | IV | 212 | 1.509 | 56 | 59 | 1.836 | 727 | 249 | 53 | 62 | 25 | 1.116 |
| | V | 213 | 1.481 | 54 | 54 | 1.802 | 743 | 256 | 54 | 63 | 24 | 1.140 |
| | VI | 217 | 1.601 | 61 | 59 | 1.938 | 776 | 258 | 53 | 66 | 27 | 1.180 |
| | VII | 229 | 1.609 | 57 | 62 | 1.957 | 688 | 230 | 47 | 54 | 22 | 1.041 |
| | VIII | 249 | 1.676 | 66 | 61 | 2.052 | 685 | 192 | 40 | 36 | 18 | 971 |
| | IX | 227 | 1.584 | 59 | 56 | 1.926 | 740 | 258 | 50 | 61 | 28 | 1.137 |
| | X | 243 | 1.735 | 60 | 64 | 2.102 | 804 | 270 | 53 | 70 | 31 | 1.228 |
| | XI | 232 | 1.652 | 58 | 62 | 2.004 | 759 | 266 | 54 | 62 | 28 | 1.169 |
| | XII | 219 | 1.526 | 55 | 55 | 1.855 | 765 | 264 | 55 | 60 | 26 | 1.170 |
| 1957 | I | 238 | 1.694 | 61 | 62 | 2.055 | 792 | 270 | 64 | 54 | 27 | 1.207 |
| | II | 225 | 1.576 | 58 | 60 | 1.919 | 725 | 246 | 57 | 47 | 27 | 1.102 |
| | III | 250 | 1.683 | 58 | 63 | 2.054 | 805 | 260 | 54 | 68 | 29 | 1.216 |
| | IV | 227 | 1.586 | 57 | 59 | 1.929 | 679 | 261 | 56 | 65 | 30 | 1.091 |
| | V | 245 | 1.698 | 62 | 62 | 2.067 | 745 | 289 | 56 | 61 | 30 | 1.181 |
| | VI | 229 | 1.511 | 55 | 50 | 1.845 | 741 | 267 | 56 | 61 | 30 | 1.181 |
| | VII | 272 | 1.668 | 63 | 63 | 2.066 | | | 67 | 40 | 29 | 1.144 |

(a) Fonte, Spiegel et ferro-manganèse carburé au haut fourneau et au four électrique à fonte et, pour l'Allemagne (R.F.), ferro-silicium au haut fourneau Ghisa, ghisa manganesifera, ferro manganese carburato all'alto forno ed al forno elettrico per ghisa e per la Germania (R.F.) ferro silicio all'alto forno

Production de produits finis laminés de la Communauté

A 13

| Période Periodo | Matériel de voie - Materiale per binari | | | Pal- planches Palancole | Poutrelles à larges ailes Travi ad ali larghe | Autres profilés de plus de 80 mm et zorés Altri profilati da 80 mm ed oltre e zores | Ronds et carrés pour tubes Tondi e quadri per tubi | Fil machine en couronne Vergella in matasse | Aciers marchands Laminati mercantili | | |
|--------------------|---|-----------------------|--|-------------------------------|---|---|---|--|---|-------|---|
| | Rails Rotaie | Traverses Traverse | Selles Eclisses Piastre e Stecche | | | | | | | 1 | 2 |
| 1952 | | 1.440 | | | 2.712 | | 2.136 | 2.844 | 10.176 | | |
| 1953 | | 1.497 | | | 2.603 | | 1.512 | 2.478 | 8.691 | | |
| 1954 | 894 | 104 | 110 | 243 | 537 | 1.959 | 1.254 | 3.156 | 9.381 | | |
| 1955 | 1.085 | 191 | 137 | 257 | 664 | 2.376 | 1.465 | 3.628 | 11.455 | | |
| 1956 | 1.114 | 234 | 136 | 297 | 723 | 2.611 | 1.601 | 3.750 | 12.578 | | |
| 1956 | I | 91 | 25 | 13 | 23 | 60 | 207 | 131 | 335 | 1.059 | |
| | II | 81 | 19 | 11 | 19 | 54 | 194 | 123 | 311 | 988 | |
| | III | 96 | 21 | 13 | 22 | 63 | 218 | 134 | 336 | 1.099 | |
| | IV | 94 | 12 | 11 | 25 | 60 | 194 | 122 | 311 | 1.021 | |
| | V | 93 | 21 | 10 | 26 | 57 | 198 | 126 | 302 | 996 | |
| | VI | 102 | 20 | 13 | 21 | 66 | 233 | 141 | 321 | 1.074 | |
| | VII | 95 | 17 | 9 | 28 | 60 | 222 | 130 | 300 | 1.004 | |
| | VIII | 90 | 20 | 12 | 27 | 62 | 216 | 127 | 276 | 986 | |
| | IX | 88 | 20 | 8 | 28 | 56 | 228 | 133 | 303 | 1.059 | |
| | X | 96 | 23 | 12 | 30 | 64 | 243 | 153 | 337 | 1.181 | |
| | XI | 89 | 18 | 13 | 28 | 63 | 230 | 140 | 310 | 1.089 | |
| | XII | 99 | 18 | 11 | 20 | 58 | 228 | 141 | 308 | 1.022 | |
| 1957 | I | 107 | 19 | 14 | 27 | 57 | 251 | 148 | 343 | 1.131 | |
| | II | 98 | 20 | 12 | 24 | 63 | 219 | 136 | 329 | 1.040 | |
| | III | 101 | 21 | 14 | 27 | 66 | 251 | 144 | 337 | 1.114 | |
| | IV | 97 | 23 | 13 | 28 | 51 | 234 | 131 | 303 | 1.014 | |
| | V | 104 | 24 | 10 | 26 | 59 | 236 | 134 | 326 | 1.060 | |
| | VI | 96 | 19 | 10 | 29 | 52 | 211 | 131 | 282 | 965 | |

(a) Coils non relaminés dans la Communauté - Coils non laminati nella Comunità

 (b) Pour les années 1952 et 1953 les larges plats et tôles à froid de plus de 3 mm sont inclus dans les tôles à chaud de plus de 3 mm
 Per gli anni 1952 e 1953 i larghi piatti e le lamiere a freddo di più di 3 mm sono incluse nelle lamiere a caldo di più di 3 mm

Produzione di prodotti finiti laminati della Comunità

13 A

1.000 t

| Larges plats Larghi piatti | Feuillards et bandes à tubes à chaud Nastri stretti a caldo comprese bande per tubi | Tôles laminées à chaud Lamiere laminata a caldo | | Coils produits finis (a) coils prodotti finiti | Tôles laminées à froid Lamiere laminata a freddo | | Total 1 à 16 Totale 1 a 16 | Production totale de coils Produzione totale di coils | Période Periodo |
|---|--|--|--|--|---|--|---|--|------------------------|
| | | de 3 mm et plus da 3 mm e oltre | de moins de 3 mm inferiori a 3 mm | | de 3 mm et plus da 3 mm e oltre | de moins de 3 mm inferiori a 3 mm | | | |
| 10 | 11 | 12 | 13 | 14 | 15 | 16 | 17 | 18 | |
| — (b) | 2.328 | 4.284(b) | 3.780 (c) | | — (b) | — (c) | 29.700(d) | 600 | 1952 |
| — (b) | 2.039 | 4.523(b) | 3.615 (c) | | — (b) | — (c) | 26.958(d) | 1.066 | 1953 |
| 295 | 2.571 | 4.116 | 2.847 | 70 | 13 | 2.119 | 29.669 | 2.833 | 1954 |
| 381 | 2.997 | 5.225 | 3.106 | 124 | 9 | 3.109 | 36.209 | 4.534 | 1955 |
| 457 | 3.044 | 6.249 | 2.759 | 144 | 12 | 3.473 | 39.182 | 5.214 | 1956 |
| 40 | 281 | 499 | 252 | 11 | 1 | 278 | 3.306 | 415 | I 1956 |
| 35 | 253 | 462 | 230 | 10 | 1 | 250 | 3.041 | 386 | II |
| 38 | 281 | 517 | 252 | 13 | 2 | 293 | 3.398 | 434 | III |
| 38 | 257 | 476 | 233 | 13 | 1 | 270 | 3.138 | 419 | IV |
| 34 | 253 | 509 | 226 | 11 | 0 | 282 | 3.144 | 452 | V |
| 39 | 255 | 554 | 241 | 11 | 1 | 305 | 3.397 | 429 | VI |
| 38 | 240 | 496 | 212 | 10 | 1 | 287 | 3.149 | 416 | VII |
| 35 | 235 | 531 | 211 | 10 | 1 | 264 | 3.103 | 409 | VIII |
| 35 | 247 | 532 | 229 | 12 | 1 | 297 | 3.276 | 449 | IX |
| 44 | 268 | 587 | 242 | 16 | 1 | 338 | 3.635 | 482 | X |
| 42 | 250 | 550 | 220 | 11 | 1 | 314 | 3.368 | 477 | XI |
| 39 | 224 | 536 | 211 | 16 | 1 | 295 | 3.227 | 446 | XII |
| 41 | 265 | 589 | 243 | 14 | 1 | 336 | 3.586 | | I 1957 |
| 41 | 246 | 547 | 218 | 17 | 1 | 305 | 3.316 | | II |
| 41 | 268 | 593 | 233 | 17 | 0 | 324 | 3.551 | | III |
| 35 | 251 | 547 | 209 | 18 | 1 | 334 | 3.289 | | IV |
| 44 | 250 | 598 | 220 | 25 | 0 | 358 | 3.474 | | V |
| 34 | 222 | 520 | 182 | 18 | 0 | 329 | 3.100 | | VI |

(c) Pour les années 1952 et 1953 les tôles à froid de moins de 3 mm sont incluses dans les tôles à chaud de moins de 3 mm
Per gli anni 1952 e 1953 e lamiera a freddo di meno di 3 mm sono incluse nelle lamiera a caldo di meno di 3 mm

(d) Coils (produits finis) Col. 14 non compris · Coils (prodotti finiti) Col. 14 non compresa

Production de certains produits finaux de la Communauté
Produzione di alcuni prodotti terminali della Comunità

14 A

1.000 t

| Période Periodo | Fer blanc et autres tôles étamées Banda e altre lamiera stagnate | | Fer noir utilisé comme tel Banda nera utilizzata come tale | Tôles galvanisées, autres revêtements Lamiera zincata, piombate e altri rivestimenti | Tôles magnétiques (a) · Lamiere magnetiche (a) Transformateurs · Trasformatori | | | | Total Totale |
|--------------------|---|---|--|---|---|---|---|---|-----------------|
| | Par étamage électrolytique Stagnatura eletrolitica | Par étamage à chaud A immersione a caldo | | | Dynamos perte: 1,3 w/kg et plus Dinamo perdite: 1,3 w/kg e più | Perte de 1,1 à 1,3 (exclu) w/kg Perdita da 1,1 a 1,3 (escluso) w/kg | Perte de 0,9 à 1,1 (exclu) w/kg Perdita da 0,9 a 1,1 (escluso) w/kg | Perte de moins de 0,9 w/kg Perdita inferiore a 0,9 w/kg | |
| | | | | | | | | | |
| 1952 | .. | .. | .. | 444 | .. | .. | .. | .. | 240 |
| 1953 | .. | .. | .. | 448 | .. | .. | .. | .. | 189 |
| 1954 | 61 | 525 | 194 | 578 | 226 | 22 | 11 | — | 259 |
| 1955 | 156 | 615 | 215 | 621 | 286 | 14 | 16 | 5 | 321 |
| 1956 | 137 | 713 | .. | 677 | 294 | 17 | 18 | 21 | 350 |
| 1956 | 10 | 61 | .. | 54 | 24 | 1 | 2 | 1 | 28 |
| II | 8 | 58 | .. | 51 | 26 | 2 | 1 | 1 | 29 |
| III | 10 | 65 | .. | 55 | 26 | 2 | 2 | 2 | 32 |
| IV | 14 | 57 | .. | 52 | 26 | 1 | 2 | 1 | 30 |
| V | 14 | 56 | .. | 55 | 23 | 1 | 1 | 1 | 26 |
| VI | 16 | 60 | .. | 60 | 24 | 1 | 1 | 1 | 27 |
| VII | 9 | 65 | .. | 52 | 21 | 2 | 1 | 2 | 26 |
| VIII | 12 | 59 | .. | 52 | 23 | 1 | 1 | 2 | 27 |
| IX | 11 | 58 | .. | 60 | 23 | 1 | 2 | 3 | 29 |
| X | 12 | 62 | .. | 68 | 25 | 2 | 2 | 2 | 30 |
| XI | 11 | 50 | .. | 63 | 26 | 2 | 1 | 2 | 31 |
| XII | 10 | 62 | .. | 55 | 27 | 1 | 2 | 2 | 32 |
| 1957 | 31 | 51 | 21 | 62 | 26 | 1 | 2 | 2 | 31 |
| II | 29 | 51 | 26 | 57 | 26 | 1 | 2 | 2 | 31 |
| III | 32 | 55 | 28 | 61 | 25 | 2 | 2 | 2 | 31 |
| IV | 30 | 51 | 26 | 59 | 26 | 2 | 2 | 2 | 32 |
| V | 34 | 52 | 22 | 56 | 28 | 2 | 2 | 2 | 34 |
| VI | 20 | 60 | 17 | 53 | 25 | 1 | 1 | 1 | 28 |

(a) Les chiffres représentent les livraisons des usines. Les pertes se rapportent à une tôle de 0,5 mm d'épaisseur (méthode Epstein, courant à 50 périodes et sous une induction de 10000 Gauss)
Le cifre rappresentano le consegne delle imprese. Le perdite sono rapportate a una lamiera de 0,5 mm di spessore (metodo di Epstein, corrente a 50 periodi con una induzione di 10000 Gauss)

A 15

| Période Periodo | Produits finis laminés · Prodotti finiti laminati | | | | | | | | | | |
|--------------------|---|--|-------------------------------------|--|---|---|---|---|----|--|--|
| | Matériel de voie Materiale per binari | Profilés lourds Profilati pesanti | Produits plats · Prodotti piatti | | | | | | | Coils produits finis (c) Coils prodotti finiti | Total (3) à (9) Totale da (3) a (9) |
| | | | Larges plats Larghi piatti | Feuillards laminés à chaud (a) Nastri laminati a caldo | Tôles laminées à chaud (b) Lamiere laminata a caldo | | Tôles laminées à froid (b) Lamiere laminata a freddo (b) | | | | |
| | | | | | 3 mm et plus da 3 mm e oltre | Moins de 3 mm inferiori a 3 mm | 3 mm et plus da 3 mm e oltre | Moins de 3 mm inferiori a 3 mm | | | |
| 1 | 2 | 3 | 4 | 5 | 6 | 7 | 8 | 9 | 10 | | |
| 1954 | 464 | 1.064 | 177 | 1.251 | 1.864 | 1.250 | 1 | 378 | 7 | 4.928 | |
| 1955 | 664 | 1.318 | 229 | 1.399 | 2.467 | 1.370 | 2 | 672 | 34 | 6.173 | |
| 1956 | 637 | 1.369 | 288 | 1.435 | 2.968 | 1.340 | 7 | 787 | 50 | 6.875 | |
| 1956 I | 55 | 112 | 24 | 133 | 235 | 123 | 1 | 62 | 3 | 581 | |
| II | 48 | 107 | 24 | 119 | 223 | 112 | 1 | 53 | 4 | 536 | |
| III | 51 | 115 | 22 | 129 | 240 | 122 | 1 | 62 | 2 | 578 | |
| IV | 53 | 112 | 24 | 120 | 219 | 115 | 1 | 61 | 4 | 544 | |
| V | 52 | 105 | 22 | 114 | 232 | 106 | 0 | 61 | 3 | 538 | |
| VI | 54 | 122 | 23 | 115 | 256 | 116 | 1 | 75 | 4 | 594 | |
| VII | 52 | 114 | 25 | 123 | 256 | 111 | 0 | 69 | 4 | 588 | |
| VIII | 55 | 114 | 23 | 129 | 274 | 111 | 1 | 71 | 5 | 614 | |
| IX | 55 | 112 | 21 | 116 | 252 | 106 | 0 | 68 | 5 | 568 | |
| X | 57 | 121 | 29 | 119 | 280 | 115 | 0 | 73 | 6 | 622 | |
| XI | 53 | 120 | 27 | 116 | 259 | 104 | 0 | 71 | 5 | 582 | |
| XII | 55 | 113 | 24 | 102 | 243 | 100 | 0 | 61 | 5 | 535 | |
| 1957 I | 56 | 119 | 25 | 133 | 275 | 116 | 1 | 71 | 8 | 629 | |
| II | 53 | 117 | 27 | 122 | 256 | 108 | 0 | 64 | 7 | 584 | |
| III | 52 | 123 | 26 | 128 | 281 | 114 | 0 | 73 | 7 | 629 | |
| IV | 54 | 115 | 23 | 119 | 255 | 101 | 0 | 74 | 8 | 580 | |
| V | 53 | 120 | 26 | 127 | 288 | 107 | 0 | 73 | 13 | 634 | |
| VI | 53 | 106 | 22 | 108 | 247 | 88 | 0 | 72 | 8 | 545 | |
| VII | 54 | 120 | 23 | 131 | 304 | 109 | 0 | 85 | 10 | 662 | |

(a) Et bandes à tubes · Compresse bande per tubi

(b) Y compris fer noir · E banda nera

Produzione di prodotti finiti e terminali

15 A

1.000 t

| Produits finis (suite) · Prodotti finiti (seguito) | | | | Certains produits finaux · Alcuni prodotti terminali | | | | | Période Periodo |
|--|---|---|--|--|---|---|--|--|--------------------|
| Autres produits · Altri prodotti | | | | Total général Totale generale | Fer blanc et autres tôles étamées Banda e altre lamiere stagnate | Fer noir utilisé comme tel Banda nera utilizzata come tale | Tôles revêtues (d) Lamiere rivestite | Tôles magnétiques Lamierini magnetici | |
| Fil machine Vergella | Ronds et carrés pour tubes Tondi e quadri per tubi | Aciers marchands Laminati mercantili | Total (11) à (13) Totale da (11) a (13) | | | | | | |
| 11 | 12 | 13 | 14 | 15 | 16 | 17 | 18 | 19 | |
| 1.133 | 708 | 2.983 | 4.824 | 11.280 | 159 | 65 | 138 | 142 | 1954 |
| 1.336 | 786 | 3.699 | 5.821 | 13.976 | 201 | 64 | 163 | 185 | 1955 |
| 1.438 | 846 | 4.205 | 6.489 | 15.370 | 199 | 56 | 156 | 191 | 1956 |
| 128 | 73 | 353 | 554 | 1.302 | 18 | 5 | 14 | 16 | I 1956 |
| 119 | 65 | 330 | 514 | 1.205 | 14 | 4 | 12 | 18 | II |
| 130 | 68 | 360 | 558 | 1.302 | 17 | 5 | 12 | 18 | III |
| 115 | 62 | 340 | 517 | 1.226 | 16 | 5 | 12 | 17 | IV |
| 109 | 65 | 323 | 497 | 1.192 | 15 | 4 | 11 | 15 | V |
| 127 | 72 | 341 | 540 | 1.306 | 19 | 5 | 14 | 16 | VI |
| 122 | 68 | 355 | 545 | 1.299 | 19 | 5 | 13 | 13 | VII |
| 121 | 75 | 373 | 569 | 1.352 | 19 | 5 | 13 | 16 | VIII |
| 112 | 75 | 350 | 537 | 1.272 | 15 | 6 | 12 | 14 | IX |
| 121 | 80 | 395 | 596 | 1.396 | 15 | 4 | 15 | 17 | X |
| 114 | 72 | 361 | 547 | 1.302 | 6 | 4 | 14 | 17 | XI |
| 119 | 72 | 325 | 516 | 1.219 | 16 | 4 | 13 | 16 | XII |
| 130 | 78 | 385 | 593 | 1.397 | 18 | 4 | 15 | 18 | I 1957 |
| 123 | 68 | 345 | 536 | 1.290 | 16 | 4 | 13 | 16 | II |
| 128 | 73 | 373 | 574 | 1.378 | 18 | 5 | 14 | 19 | III |
| 111 | 67 | 314 | 492 | 1.241 | 17 | 5 | 13 | 16 | IV |
| 123 | 69 | 346 | 538 | 1.345 | 16 | 4 | 12 | 17 | V |
| 99 | 63 | 308 | 470 | 1.174 | 16 | 4 | 11 | 14 | VI |
| 128 | 69 | 327 | 524 | 1.360 | 23 | 5 | 12 | 17 | VII |

(c) Non relaminés dans la Communauté · Non rilaminati nella Comunità

(d) Galvanisées, plombées et autrement revêtues · Zincate, piombate e altrimenti rivestite

A 16

| Période Periodo | Produits finis laminés - Prodotti finiti laminati | | | | | | | | | | |
|--------------------|---|--|-------------------------------------|--|---|---|--|---|----|--|--|
| | Matériel de voie Materiale per binari | Profilés lourds Profilati pesanti | Produits plats - Prodotti piatti | | | | | | | Coils produits finis (c) Coils prodotti finiti | Total (3) à (9) Totale da (3) a (9) |
| | | | Larges plats Larghi piatti | Feuillards laminés à chaud (a) Nastri laminati a caldo | Tôles laminées à chaud (b) Lamiere laminata a caldo | | Tôles laminées à froid (b) Lamiere laminata a freddo | | | | |
| | | | | | 3 mm et plus da 3 mm e oltre | Moins de 3 mm Inferiori a 3 mm | 3 mm et plus da 3 mm e oltre | Moins de 3 mm Inferiori a 3 mm | | | |
| 1 | 2 | 3 | 4 | 5 | 6 | 7 | 8 | 9 | 10 | | |
| 1954 | 52 | 251 | 36 | 140 | 238 | 107 | — | 84 | — | 605 | |
| 1955 | 63 | 303 | 45 | 150 | 311 | 107 | — | 87 | — | 700 | |
| 1956 p | 56 | 352 | 51 | 155 | 367 | 69 | — | 99 | — | 741 | |
| 1956 I | 8 | 30 | 5 | 16 | 31 | 7 | — | 8 | — | 67 | |
| II | 5 | 22 | 3 | 13 | 25 | 5 | — | 7 | — | 53 | |
| III | 6 | 30 | 5 | 15 | 29 | 6 | — | 9 | — | 64 | |
| IV | 4 | 25 | 4 | 12 | 27 | 6 | — | 8 | — | 57 | |
| V | 4 | 26 | 4 | 11 | 27 | 6 | — | 7 | — | 55 | |
| VI | 7 | 29 | 4 | 14 | 31 | 6 | — | 8 | — | 63 | |
| VII | 7 | 32 | 4 | 13 | 33 | 5 | — | 8 | — | 63 | |
| VIII | 5 | 31 | 4 | 12 | 33 | 7 | — | 8 | — | 64 | |
| IX | 2 | 31 | 4 | 12 | 31 | 6 | — | 9 | — | 62 | |
| X | 2 | 37 | 5 | 13 | 35 | 6 | — | 10 | — | 69 | |
| XI | 2 | 34 | 5 | 12 | 33 | 5 | — | 8 | — | 63 | |
| XII | 4 | 25 | 4 | 12 | 32 | 4 | — | 9 | — | 61 | |
| 1957 I | 6 | 27 | 5 | 13 | 33 | 5 | — | 10 | — | 66 | |
| II | 8 | 28 | 5 | 11 | 33 | 4 | — | 10 | — | 63 | |
| III | 5 | 32 | 5 | 14 | 36 | 6 | — | 10 | — | 71 | |
| IV | 5 | 25 | 2 | 11 | 31 | 5 | — | 10 | — | 59 | |
| V | 9 | 29 | 5 | 13 | 35 | 5 | — | 10 | — | 68 | |
| VI | 6 | 25 | 4 | 12 | 32 | 4 | — | 9 | — | 61 | |

(a) Et bandes à tubes • Compresse bande per tubi

(b) Y compris fer noir • Compresa banda nera

Produzione di prodotti finiti e terminali

16 A

1.000 t

| Produits finis (suite) · Prodotti finiti (seguito) | | | | Certains produits finaux · Alcuni prodotti terminali | | | | | Période Periodo |
|--|---|---|--|--|--|--|--|---|--------------------|
| Autres produits · Altri prodotti | | | | Total général Totale generale | Fer blanc et tôles étamées Banda e altre lamiera stagnate | Fer noir utilisé comme tel (e) Banda nera utilizzata come tale | Tôles revêtues (e) (d) Lamiera rivestite | Tôles magnétiques (e) Lamierini magnetici | |
| Fil machine Vergella | Ronds et carrés pour tubes Tondi e quadri per tubi | Aciers marchands Laminati mercantili | Total (11) à (13) Totale da (11) a (13) | | | | | | |
| 11 | 12 | 13 | 14 | 15 | 16 | 17 | 18 | 19 | |
| 230 | 77 | 669 | 976 | 1.884 | 60 | | | | 1954 |
| 248 | 75 | 809 | 1.132 | 2.198 | 65 | | | | 1955 |
| 250 | 75 | 878 | 1.203 | 2.352 | 73 | | | | 1956 p |
| 20 | 7 | 76 | 103 | 208 | 6 | | | | I 1956 |
| 21 | 6 | 72 | 99 | 179 | 5 | | | | II |
| 22 | 7 | 73 | 102 | 202 | 6 | | | | III |
| 22 | 6 | 71 | 99 | 185 | 6 | | | | IV |
| 18 | 5 | 69 | 92 | 177 | 6 | | | | V |
| 22 | 5 | 71 | 98 | 197 | 7 | | | | VI |
| 22 | 6 | 72 | 100 | 202 | 6 | | | | VII |
| 23 | 7 | 72 | 102 | 202 | 5 | | | | VIII |
| 19 | 7 | 75 | 101 | 196 | 6 | | | | IX |
| 21 | 6 | 78 | 105 | 213 | 7 | | | | X |
| 20 | 6 | 74 | 100 | 199 | 7 | | | | XI |
| 20 | 7 | 75 | 102 | 192 | 6 | | | | XII |
| 23 | 6 | 79 | 108 | 207 | 6 | | | | I 1957 |
| 22 | 7 | 74 | 103 | 202 | 7 | | | | II |
| 23 | 7 | 76 | 106 | 214 | 7 | | | | III |
| 22 | 4 | 70 | 96 | 185 | 6 | | | | IV |
| 21 | 5 | 75 | 101 | 207 | 7 | | | | V |
| 19 | 7 | 62 | 88 | 180 | 6 | | | | VI |

(c) Non relaminés dans la Communauté · Non rilaminati nella Comunità

(d) Galvanisées, plombées et autrement revêtues · Zincate, piombate e altrimenti rivestite

(e) Inclus dans la production de la France · Inclusi nella produzione della Francia

Production de produits finis et finaux

A 17

| Période Periode | Produits finis laminés - Prodotti finiti laminati | | | | | | | | | | |
|--------------------|---|---|-------------------------------------|--|---|---|--|---|--|--|-----|
| | Matériel de voie Materiale per binari | Profils lourds Profilati pesanti | Produits plats - Prodotti piatti | | | | | | Coils produits finis (c) Coils prodotti finiti | Total (3) à (9) Totale da (3) a (9) | |
| | | | Larges plats Larghi piatti | Feuillards laminés à chaud (a) Nastri laminati a caldo | Tôles laminées à chaud (b) Lamiere laminata a caldo | | Tôles laminées à froid (b) Lamiere laminata a freddo | | | | |
| | | | | | 3 mm et plus da 3 mm e oltre | Moins de 3 mm Inferiori a 3 mm | 3 mm et plus da 3 mm e oltre | Moins de 3 mm Inferiori a 3 mm | | | |
| 1 | 2 | 3 | 4 | 5 | 6 | 7 | 8 | 9 | 10 | | |
| 1954 | 66 | 190 | 25 | 248 | 558 | 391 | 5 | 251 | 3 | 1.481 | |
| 1955 | 93 | 244 | 31 | 269 | 644 | 452 | 2 | 368 | 11 | 1.777 | |
| 1956 | 129 | 288 | 33 | 259 | 780 | 380 | 0 | 425 | 10 | 1.887 | |
| 1956 | I | 11 | 18 | 2 | 25 | 65 | 34 | — | 35 | 2 | 163 |
| | II | 8 | 21 | 3 | 24 | 60 | 32 | — | 34 | 2 | 155 |
| | III | 13 | 24 | 3 | 26 | 69 | 34 | — | 37 | 1 | 170 |
| | IV | 12 | 19 | 3 | 22 | 65 | 33 | 0 | 30 | 2 | 155 |
| | V | 12 | 22 | 3 | 24 | 62 | 33 | 0 | 33 | 2 | 157 |
| | VI | 12 | 26 | 3 | 25 | 69 | 35 | — | 36 | 1 | 169 |
| | VII | 10 | 24 | 2 | 12 | 49 | 21 | — | 33 | 0 | 117 |
| | VIII | 10 | 25 | 2 | 21 | 69 | 38 | — | 36 | 1 | 167 |
| | IX | 7 | 31 | 3 | 22 | 66 | 34 | — | 36 | 1 | 162 |
| | X | 12 | 26 | 3 | 22 | 69 | 34 | — | 41 | 0 | 169 |
| | XI | 11 | 26 | 3 | 18 | 67 | 28 | — | 37 | 0 | 153 |
| | XII | 12 | 25 | 3 | 19 | 76 | 26 | — | 37 | 0 | 155 |
| 1957 | I | 15 | 30 | 3 | 20 | 73 | 30 | — | 41 | 1 | 168 |
| | II | 12 | 24 | 2 | 18 | 65 | 27 | — | 43 | 1 | 156 |
| | III | 13 | 28 | 3 | 21 | 70 | 30 | — | 44 | 1 | 169 |
| | IV | 12 | 28 | 2 | 20 | 67 | 24 | — | 45 | 1 | 159 |
| | V | 14 | 25 | 3 | 21 | 70 | 25 | — | 44 | 1 | 164 |
| | VI | 8 | 27 | 2 | 12 | 55 | 16 | — | 34 | 0 | 119 |
| | VII (f) | 6 | 13 | 1 | 3 | 27 | 7 | — | 21 | 0 | 59 |

(a) Et bandes à tubes - Compresse bande per tubi

(b) Y compris fer noir - E banda nera

(c) Non relaminés dans la Communauté - Non rilaminati nella Comunità

Produzione di prodotti finiti e terminali

17 A

1.000 t

| Produits finis (suite) · Prodotti finiti (seguito) | | | | | Certains produits finaux · Alcuni prodotti terminali | | | | Période Periodo |
|--|---|---|--|--|---|--|--|---|--------------------|
| Autres produits · Altri prodotti | | | | Total général Totale generale | Fer blanc et tôles étamées (e) Banda e altre lamiere stagnate | Fer noir utilisé comme tel (e) Banda nera utilizzata come tale | Tôles revêtues (e) (d) Lamiere rivestite | Tôles magnétiques (e) (d) Lamierini magnetici | |
| Fil machine Vergella | Ronds et carrés pour tubes Tondi e quadri per tubi | Aciers marchands Laminati mercantili | Total (11) à (13) Totale da (11) a (13) | | | | | | |
| 11 | 12 | 13 | 14 | 15 | 16 | 17 | 18 | 19 | |
| 438 | 20 | 1.397 | 1.855 | 3.592 | 57 | 1 | 180 | 21 | 1954 |
| 489 | 32 | 1.714 | 2.235 | 4.349 | 83 | 1 | 189 | 27 | 1955 |
| 491 | 49 | 1.866 | 2.406 | 4.710 | 110 | 1 | 192 | 29 | 1956 |
| 48 | 5 | 168 | 221 | 413 | 10 | — | 15 | 2 | I 1956 |
| 40 | 3 | 147 | 190 | 374 | 10 | 0 | 15 | 2 | II |
| 43 | 4 | 168 | 215 | 422 | 10 | 0 | 16 | 2 | III |
| 40 | 3 | 155 | 198 | 384 | 8 | 0 | 15 | 2 | IV |
| 43 | 5 | 139 | 187 | 378 | 9 | 0 | 17 | 3 | V |
| 39 | 5 | 168 | 212 | 419 | 10 | 0 | 19 | 3 | VI |
| 36 | 3 | 126 | 165 | 316 | 7 | — | 11 | 2 | VII |
| 36 | 5 | 148 | 189 | 391 | 10 | 0 | 17 | 3 | VIII |
| 41 | 4 | 156 | 201 | 401 | 9 | 0 | 16 | 3 | IX |
| 42 | 4 | 181 | 227 | 434 | 9 | 0 | 19 | 3 | X |
| 42 | 4 | 163 | 209 | 399 | 9 | 0 | 16 | 2 | XI |
| 40 | 4 | 148 | 192 | 384 | 9 | 0 | 16 | 3 | XII |
| 42 | 3 | 166 | 211 | 424 | 11 | 0 | 21 | 3 | I 1957 |
| 42 | 4 | 158 | 204 | 396 | 11 | 0 | 18 | 3 | II |
| 43 | 4 | 162 | 209 | 419 | 12 | 0 | 21 | 3 | III |
| 42 | 5 | 153 | 200 | 399 | 11 | 0 | 22 | 2 | IV |
| 41 | 5 | 152 | 198 | 401 | 11 | 0 | 19 | 3 | V |
| 34 | 4 | 134 | 172 | 326 | 8 | 0 | 12 | 2 | VI |
| 18 | 2 | 53 | 73 | 151 | 5 | 0 | 5 | 0 | VII (f) |

(d) Galvanisées, plombées et autrement revêtues · Zincate, piombate e altrimenti rivestite

(e) Production totale Belgique-Luxembourg · Produzione totale Belgio-Lussemburgo

(f) Grève, qui a influencé également la production du mois de juin
Sciopero, che ha influenzato contemporaneamente la produzione di giugno

Production de produits finis et finaux

A 18

| Période Periodo | Produits finis laminés - <i>Prodotti finiti laminati</i> | | | | | | | | | |
|--------------------|--|---|---|---|---|---|--|---|---|--|
| | Matériel de voie <i>Materiale per binari</i> | Profils lourds <i>Profilati pesanti</i> | Produits plats - <i>Prodotti piatti</i> | | | | | | Coils produits finis (c) <i>Coils prodotti finiti</i> | Total (3) à (9) <i>Totale da (3) a (9)</i> |
| | | | Larges plats <i>Larghi piatti</i> | Feuillards laminés à chaud (a) <i>Nastri laminati a caldo</i> | Tôles laminées à chaud (b) <i>Lamiere laminata a caldo</i> | | Tôles laminées à froid (b) <i>Lamiere laminata a freddo</i> | | | |
| | | | | | 3 mm et plus da 3 mm e oltre | Moins de 3 mm inferiori a 3 mm | 3 mm et plus da 3 mm e oltre | Moins de 3 mm inferiori a 3 mm | | |
| 1 | 2 | 3 | 4 | 5 | 6 | 7 | 8 | 9 | 10 | |
| 1954 | 339 | 540 | 40 | 518 | 734 | 840 | — | 773 | 39 | 2.944 |
| 1955 | 419 | 669 | 46 | 591 | 887 | 910 | — | 1.072 | 39 | 3.545 |
| 1956 p | 475 | 712 | 52 | 607 | 1.043 | 778 | — | 1.146 | 19 | 3.645 |
| 1956 I | 41 | 61 | 4 | 57 | 84 | 70 | — | 94 | 2 | 311 |
| II | 37 | 53 | 3 | 48 | 74 | 65 | — | 84 | 1 | 275 |
| III | 45 | 61 | 5 | 56 | 87 | 72 | — | 100 | 2 | 322 |
| IV | 34 | 56 | 4 | 51 | 81 | 65 | — | 92 | 2 | 295 |
| V | 39 | 59 | 3 | 50 | 88 | 64 | — | 94 | 2 | 301 |
| VI | 44 | 68 | 5 | 52 | 97 | 67 | — | 102 | 1 | 324 |
| VII | 35 | 57 | 4 | 49 | 73 | 60 | — | 97 | 1 | 284 |
| VIII | 35 | 60 | 4 | 33 | 72 | 44 | — | 71 | 1 | 225 |
| IX | 39 | 55 | 5 | 51 | 93 | 66 | — | 96 | 1 | 312 |
| X | 44 | 62 | 5 | 56 | 102 | 71 | — | 114 | 3 | 351 |
| XI | 39 | 59 | 5 | 51 | 96 | 68 | — | 103 | 1 | 324 |
| XII | 43 | 61 | 5 | 53 | 96 | 66 | — | 99 | 2 | 321 |
| 1957 I | 44 | 69 | 4 | 51 | 109 | 77 | — | 109 | 2 | 352 |
| II | 41 | 61 | 5 | 49 | 98 | 66 | — | 95 | 2 | 315 |
| III | 45 | 71 | 5 | 52 | 103 | 69 | — | 100 | 2 | 331 |
| IV | 43 | 61 | 4 | 46 | 91 | 63 | — | 102 | 1 | 307 |
| V | 44 | 62 | 4 | 45 | 101 | 68 | — | 112 | 2 | 332 |
| VI | 41 | 59 | 4 | 49 | 95 | 61 | — | 108 | 1 | 318 |

(a) Et bandes à tubes - *Comprese bande per tubi*(b) Y compris fer noir - *E banda nera*

Produzione di prodotti finiti e terminali

18 A

1.000 t

| Produits finis (suite) · Prodotti finiti (seguito) | | | | Certains produits finaux · Alcuni prodotti terminali | | | | | Période Periodo |
|--|---|---|--|--|--|---|---|--|--------------------|
| Autres produits · Altri prodotti | | | | Total général Totale generale | Fer blanc et tôles étamées Banda e altre lamiera stagnate | Fer noir utilisé comme tel (e) Banda nera utilizzata come tale | Tôles revêtues (e) (d) Lamiere rivestite | Tôles magnétiques (e) Lamierini magnetici | |
| Fil machine Vergella | Ronds et carrés pour tubes Tondi e quadri per tubi | Aciers marchands Laminati mercantili | Total (11) à (13) Totale da (11) a (13) | | | | | | |
| 11 | 12 | 13 | 14 | 15 | 16 | 17 | 18 | 19 | |
| 707 | 364 | 2.377 | 3.448 | 7.271 | 242 | 122 | 240 | 77 | 1954 |
| 818 | 444 | 2.980 | 4.242 | 8.875 | 323 | 144 | 247 | 81 | 1955 |
| 849 | 480 | 3.147 | 4.476 | 9.308 | 344 | — | 281 | 103 | 1956 p |
| 76 | 35 | 264 | 375 | 788 | 28 | — | 23 | 9 | I 1956 |
| 70 | 37 | 247 | 354 | 719 | 27 | — | 23 | 7 | II |
| 78 | 45 | 273 | 396 | 824 | 31 | — | 24 | 7 | III |
| 73 | 40 | 258 | 371 | 756 | 31 | — | 22 | 8 | IV |
| 73 | 37 | 252 | 362 | 761 | 29 | — | 24 | 8 | V |
| 72 | 45 | 280 | 397 | 833 | 29 | — | 24 | 7 | VI |
| 60 | 41 | 234 | 335 | 711 | 29 | — | 22 | 7 | VII |
| 52 | 29 | 211 | 292 | 612 | 24 | — | 16 | 11 | VIII |
| 72 | 36 | 271 | 379 | 785 | 27 | — | 26 | 10 | IX |
| 82 | 48 | 299 | 429 | 886 | 30 | — | 28 | 10 | X |
| 75 | 42 | 281 | 398 | 820 | 29 | — | 26 | 10 | XI |
| 66 | 45 | 277 | 388 | 813 | 30 | — | 23 | 9 | XII |
| 80 | 45 | 288 | 413 | 878 | 33 | 11 | 26 | 8 | I 1957 |
| 77 | 44 | 259 | 380 | 797 | 32 | 15 | 24 | 8 | II |
| 81 | 46 | 291 | 418 | 865 | 35 | 16 | 26 | 8 | III |
| 73 | 38 | 264 | 375 | 786 | 35 | 14 | 25 | 9 | IV |
| 78 | 43 | 259 | 380 | 818 | 36 | 14 | 23 | 9 | V |
| 66 | 44 | 257 | 367 | 785 | 34 | 12 | 24 | 7 | VI |

(c) Non relaminés dans la Communauté · Non rilaminati nella Comunità

(d) Galvanisées, plombées et autrement revêtues · Zincate, piombate e altrimenti rivestite

(e) Production totale France et Sarre · Produzione totale Francia e Sarre

A 19

| Période Periodo | Produits finis laminés · Prodotti finiti laminati | | | | | | | | | | |
|--------------------|---|--|-------------------------------------|--|---|---|--|---|----|--|--|
| | Matériel de voie Materiale per binari | Profilés lourds Profilati pesanti | Produits plats · Prodotti piatti | | | | | | | Coils produits finis (c) Coils prodotti finiti | Total (3) à (9) Totale da (3) a (9) |
| | | | Larges plats Larghi piatti | Feuillards laminés à chaud (a) Nastri laminati a caldo | Tôles laminées à chaud (b) Lamiere laminata a caldo | | Tôles laminées à froid (b) Lamiere laminata a freddo | | | | |
| | | | | | 3 mm et plus de 3 mm e oltre | Moins de 3 mm inferiori a 3 mm | 3 mm et plus de 3 mm e oltre | Moins de 3 mm inferiori a 3 mm | | | |
| 1 | 2 | 3 | 4 | 5 | 6 | 7 | 8 | 9 | 10 | | |
| 1954 | 116 | 251 | 18 | 159 | 361 | 241 | 7 | 200 | 14 | 1.000 | |
| 1955 | 94 | 311 | 29 | 195 | 529 | 240 | 5 | 344 | 27 | 1.369 | |
| 1956 | 80 | 362 | 31 | 191 | 677 | 179 | 5 | 460 | 33 | 1.576 | |
| 1956 I | 6 | 27 | 4 | 13 | 51 | 16 | 0 | 32 | 2 | 118 | |
| II | 5 | 26 | 2 | 13 | 51 | 15 | 0 | 30 | 2 | 113 | |
| III | 6 | 30 | 3 | 14 | 59 | 17 | 1 | 36 | 5 | 135 | |
| IV | 6 | 25 | 2 | 23 | 54 | 14 | 0 | 34 | 2 | 129 | |
| V | 7 | 29 | 1 | 17 | 59 | 15 | 0 | 36 | 3 | 131 | |
| VI | 8 | 26 | 4 | 16 | 63 | 16 | 0 | 41 | 2 | 142 | |
| VII | 8 | 34 | 3 | 12 | 58 | 14 | 0 | 43 | 2 | 132 | |
| VIII | 6 | 29 | 1 | 12 | 46 | 12 | 0 | 30 | 1 | 102 | |
| IX | 3 | 34 | 2 | 14 | 56 | 16 | 0 | 42 | 3 | 133 | |
| X | 10 | 37 | 2 | 26 | 62 | 16 | 1 | 45 | 4 | 156 | |
| XI | 6 | 35 | 2 | 21 | 59 | 14 | 1 | 46 | 3 | 146 | |
| XII | 9 | 31 | 3 | 9 | 61 | 14 | 0 | 44 | 5 | 136 | |
| 1957 I | 10 | 39 | 3 | 16 | 60 | 15 | 0 | 52 | 3 | 149 | |
| II | 9 | 26 | 2 | 14 | 61 | 12 | 1 | 46 | 2 | 138 | |
| III | 11 | 39 | 2 | 22 | 70 | 14 | 0 | 50 | 3 | 161 | |
| IV | 8 | 32 | 4 | 23 | 67 | 15 | 1 | 57 | 3 | 170 | |
| V | 11 | 33 | 5 | 15 | 70 | 15 | 0 | 66 | 6 | 177 | |
| VI | 9 | 29 | 3 | 12 | 56 | 13 | 0 | 56 | 5 | 145 | |
| VII | 10 | 38 | 3 | 15 | 70 | 12 | 0 | 64 | 5 | 169 | |

(a) Et bandes à tubes · Compresse bande per tubi

(b) Y compris fer noir · Compresa banda nera

Produzione di prodotti finiti e terminali

19 A

1.000 t

| Produits finis (suite) · Prodotti finiti (seguito) | | | | Certains produits finaux · Alcuni prodotti terminali | | | | | Période Periodo |
|--|---|---|--|--|--|---|--|--|--------------------|
| Autres produits · Altri prodotti | | | | Total général Totale generale | Fer blanc et tôles étamées Banda e altre lamiera stagnate | Fer noir utilisé comme tel Banda nera utilizzata come tale | Tôles revêtues (d) Lamiera rivestite | Tôles magnétiques Lamierini magnetici | |
| Fil machine Vergella | Ronds et carrés pour tubes Tondi e quadri per tubi | Aciers marchands Laminati mercantili | Total (11) à (13) Totale da (11) a (13) | | | | | | |
| 11 | 12 | 13 | 14 | 15 | 16 | 17 | 18 | 19 | |
| 321 | 83 | 1.034 | 1.438 | 2.805 | 23 | 0 | 21 | 28 | 1954 |
| 404 | 128 | 1.242 | 1.774 | 3.548 | 44 | 0 | 23 | 31 | 1955 |
| 399 | 152 | 1.403 | 1.954 | 3.972 | 69 | 4 | 47 | 31 | 1956 |
| 36 | 12 | 113 | 161 | 312 | 3 | 0 | 2 | 2 | I 1956 |
| 35 | 12 | 105 | 152 | 296 | 4 | 0 | 2 | 2 | II |
| 32 | 10 | 127 | 169 | 340 | 6 | 0 | 3 | 3 | III |
| 31 | 11 | 108 | 150 | 310 | 4 | 0 | 3 | 2 | IV |
| 33 | 13 | 126 | 172 | 339 | 5 | 1 | 2 | 3 | V |
| 36 | 14 | 115 | 165 | 341 | 6 | 0 | 3 | 3 | VI |
| 33 | 13 | 129 | 175 | 349 | 7 | 0 | 5 | 3 | VII |
| 23 | 12 | 92 | 127 | 264 | 7 | 0 | 6 | 3 | VIII |
| 33 | 12 | 121 | 166 | 336 | 7 | 0 | 6 | 2 | IX |
| 35 | 15 | 133 | 183 | 386 | 7 | 0 | 5 | 3 | X |
| 35 | 15 | 120 | 170 | 357 | 4 | 1 | 7 | 3 | XI |
| 36 | 12 | 113 | 161 | 337 | 7 | 0 | 3 | 3 | XII |
| 40 | 17 | 121 | 178 | 376 | 9 | 0 | 5 | 2 | I 1957 |
| 39 | 15 | 122 | 176 | 349 | 8 | 0 | 7 | 2 | II |
| 34 | 14 | 124 | 172 | 383 | 8 | 0 | 6 | 2 | III |
| 29 | 17 | 126 | 172 | 382 | 7 | 0 | 7 | 2 | IV |
| 35 | 11 | 139 | 185 | 406 | 10 | 0 | 4 | 3 | V |
| 37 | 12 | 116 | 165 | 348 | 10 | 0 | 7 | 3 | VI |
| 33 | 16 | 140 | 189 | 406 | 11 | 0 | 6 | 3 | VII |

(c) Non relaminés dans la Communauté · Non rilaminati nella Comunità

(d) Galvanisées, plombées et autrement revêtues · Zincate, piombate e altrimenti rivestite

Production de produits finis et finaux

A 20

| Période Periodo | Produits finis laminés - Prodotti finiti laminati | | | | | | | | | | |
|--------------------|---|--|-------------------------------------|--|---|---|--|---|----|--|--|
| | Matériel de voie Materiale per binari | Profilés lourds Profilati pesanti | Produits plats - Prodotti piatti | | | | | | | Coils produits finis (c) Coils prodotti finiti | Total (3) à (9) Totale da (3) a (9) |
| | | | Larges plats Larghi piatti | Feuillards laminés à chaud (a) Nastri laminati a caldo | Tôles laminées à chaud (b) Lamiere laminata a caldo | | Tôles laminées à froid (b) Lamiere laminata a freddo | | | | |
| | | | | | 3 mm et plus da 3 mm e oltre | Moins de 3 mm Inferiori a 3 mm | 3 mm et plus da 3 mm e oltre | Moins de 3 mm Inferiori a 3 mm | | | |
| 1 | 2 | 3 | 4 | 5 | 6 | 7 | 8 | 9 | 10 | | |
| 1954 | 71 | 443 | 1 | 202 | 79 | 3 | — | 204 | 7 | 496 | |
| 1955 | 81 | 452 | 1 | 333 | 100 | 2 | — | 229 | 12 | 677 | |
| 1956 | 107 | 547 | 2 | 338 | 133 | 1 | — | 213 | 27 | 714 | |
| 1956 I | 8 | 41 | 0 | 32 | 10 | 0 | — | 18 | 2 | 62 | |
| II | 8 | 38 | 0 | 30 | 9 | 0 | — | 17 | 2 | 58 | |
| III | 9 | 43 | 0 | 35 | 9 | 0 | — | 20 | 4 | 68 | |
| IV | 7 | 41 | 0 | 24 | 12 | 0 | — | 18 | 2 | 56 | |
| V | 10 | 41 | 0 | 31 | 10 | 0 | — | 18 | 1 | 60 | |
| VI | 11 | 48 | 0 | 28 | 13 | 0 | — | 17 | 3 | 61 | |
| VII | 9 | 49 | 0 | 27 | 10 | 0 | — | 17 | 2 | 56 | |
| VIII | 9 | 46 | 0 | 25 | 11 | 0 | — | 18 | 2 | 56 | |
| IX | 10 | 48 | 0 | 26 | 11 | 0 | — | 17 | 3 | 57 | |
| X | 8 | 55 | 0 | 29 | 13 | 0 | — | 19 | 2 | 63 | |
| XI | 9 | 47 | 0 | 27 | 13 | 0 | — | 18 | 1 | 59 | |
| XII | 8 | 51 | 0 | 24 | 14 | 0 | — | 18 | 3 | 59 | |
| 1957 I | 9 | 51 | 0 | 27 | 12 | 0 | — | 19 | 1 | 59 | |
| II | 7 | 49 | 0 | 27 | 11 | 0 | — | 19 | 3 | 60 | |
| III | 10 | 50 | 0 | 25 | 11 | 0 | — | 18 | 3 | 57 | |
| IV | 10 | 52 | 0 | 27 | 12 | 0 | — | 19 | 3 | 61 | |
| V | 9 | 52 | 0 | 24 | 12 | 0 | — | 20 | 1 | 57 | |
| VI | 9 | 48 | 0 | 25 | 12 | 0 | — | 18 | 2 | 57 | |
| VII | 10 | 49 | 0 | 24 | 12 | 0 | — | 18 | 3 | 57 | |

(a) Et bandes à tubes - Compresa bande per tubi

(b) Y compris fer noir - Compresa banda nera

Produzione di prodotti finiti e terminali

20 A

1.000 t

| Produits finis (suite) · Prodotti finiti (seguito) | | | | | Certains produits finaux · Alcuni prodotti terminali | | | | Période Periodo |
|--|---|---|--|--|---|--|--|---|--------------------|
| Autres produits · Altri prodotti | | | | Total général Totale generale | Fer blanc et tôles étamées (e) Banda e altre lamiera stagnate | Fer noir utilisé comme tel (e) Banda nera utilizzata come tale | Tôles revêtues (e) (d) Lamiere rivestite | Tôles magnétiques (e) (d) Lamierini magnetici | |
| Fil machine Vergella | Ronds et carrés pour tubes Tondi e quadri per tubi | Aciers marchands Laminati mercantili | Total (11) à (13) Totale da (11) a (13) | | | | | | |
| 11 | 12 | 13 | 14 | 15 | 16 | 17 | 18 | 19 | |
| 246 | — | 876 | 1.122 | 2.132 | | | | — | 1954 |
| 236 | — | 951 | 1.187 | 2.397 | | | | — | 1955 |
| 217 | — | 1.017 | 1.234 | 2.602 | | | | — | 1956 |
| 18 | — | 81 | 99 | 210 | | | | — | I 1956 |
| 18 | — | 81 | 99 | 203 | | | | — | II |
| 21 | — | 93 | 114 | 234 | | | | — | III |
| 21 | — | 83 | 104 | 208 | | | | — | IV |
| 18 | — | 84 | 102 | 213 | | | | — | V |
| 19 | — | 92 | 111 | 231 | | | | — | VI |
| 18 | — | 85 | 103 | 217 | | | | — | VII |
| 14 | — | 84 | 98 | 209 | | | | — | VIII |
| 17 | — | 81 | 98 | 213 | | | | — | IX |
| 18 | — | 88 | 106 | 232 | | | | — | X |
| 16 | — | 85 | 101 | 216 | | | | — | XI |
| 20 | — | 80 | 100 | 218 | | | | — | XII |
| 18 | — | 88 | 106 | 225 | | | | — | I 1957 |
| 17 | — | 78 | 95 | 211 | | | | — | II |
| 18 | — | 83 | 101 | 218 | | | | — | III |
| 16 | — | 83 | 99 | 222 | | | | — | IV |
| 19 | — | 85 | 104 | 222 | | | | — | V |
| 17 | — | 84 | 101 | 215 | | | | — | VI |
| 17 | — | 82 | 99 | 215 | | | | — | VII |

(c) Non relaminés dans la Communauté · Non rilaminati nella Comunità

(d) Galvanisées, plombées et autrement revêtues · Zincate, piombate e altrimenti rivestite

(e) Inclus dans la production en Belgique · Inclusi nella produzione del Belgio

Production de produits finis et finaux

A 21

| Période Periodo | Produits finis laminés · Prodotti finiti laminati | | | | | | | | | | |
|--------------------|---|--|-------------------------------------|---|--|---|---|---|----|---|--|
| | Matériel de voie Materiale per binari | Profilés lourds Profilati pesanti | Produits plats · Prodotti piatti | | | | | | | Coils produits finis (c) Coils prodotti finiti (c) | Total (3) à (9) Totale da (3) a (9) |
| | | | Larges plats Larghi piatti | Feuillards laminés à chaud (a) Nastri laminati a caldo (a) | Tôles laminées à chaud (b) Lamiere laminata a caldo (b) | | Tôles laminées à froid (b) Lamiere laminata a freddo (b) | | | | |
| | | | | | 3 mm et plus da 3 mm e oltre | Moins de 3 mm Inferiori a 3 mm | 3 mm et plus da 3 mm e oltre | Moins de 3 mm Inferiori a 3 mm | | | |
| 1 | 2 | 3 | 4 | 5 | 6 | 7 | 8 | 9 | 10 | | |
| 1954 | — | — | — | 50 | 274 | 15 | — | 225 | 0 | 564 | |
| 1955 | — | — | — | 60 | 287 | 25 | — | 337 | 1 | 710 | |
| 1956 p | — | — | — | 59 | 282 | 7 | — | 343 | 3 | 694 | |
| 1956 I | — | — | — | 5 | 24 | 1 | — | 30 | — | 60 | |
| II | — | — | — | 5 | 22 | 1 | — | 25 | — | 53 | |
| III | — | — | — | 6 | 24 | 1 | — | 29 | — | 60 | |
| IV | — | — | — | 5 | 19 | 0 | — | 27 | — | 51 | |
| V | — | — | — | 6 | 31 | 1 | — | 31 | — | 69 | |
| VI | — | — | — | 6 | 25 | 1 | — | 27 | — | 59 | |
| VII | — | — | — | 5 | 16 | 0 | — | 19 | — | 40 | |
| VIII | — | — | — | 4 | 26 | 0 | — | 30 | — | 60 | |
| IX | — | — | — | 5 | 24 | 1 | — | 29 | — | 59 | |
| X | — | — | — | 2 | 27 | 1 | — | 36 | 1 | 67 | |
| XI | — | — | — | 5 | 24 | 0 | — | 31 | 0 | 60 | |
| XII | — | — | — | 5 | 20 | 0 | — | 29 | 2 | 56 | |
| 1957 I | — | — | — | 5 | 26 | 0 | — | 33 | 0 | 64 | |
| II | — | — | — | 5 | 24 | 1 | — | 28 | 2 | 60 | |
| III | — | — | — | 5 | 22 | 1 | — | 30 | 0 | 58 | |
| IV | — | — | — | 5 | 24 | 1 | — | 28 | 1 | 59 | |
| V | — | — | — | 5 | 22 | 0 | — | 33 | 2 | 62 | |
| VI | — | — | — | 4 | 23 | 0 | — | 31 | 2 | 60 | |
| VII | — | — | — | 5 | 29 | 0 | — | 23 | — | 57 | |

(a) Et bandes à tubes · Compresse bande per tubi

(b) Y compris fer noir · Compresa banda nera

Produzione di prodotti finiti e terminali

21

A

1.000 t

| Produits finis (suite) · Prodotti finiti (seguito) | | | | Certains produits finaux · Alcuni prodotti terminali | | | | | Période Periodo |
|--|---|---|--|---|---|---|--|--|--------------------|
| Autres produits · Altri prodotti | | | Total général Totale generale | Fer blanc et tôles éclimées Banda e altre lamiere stagnate | Fer noir utilisé comme tel Banda nera utilizzata come tale | Tôles revêtues (d) Lamiere rivestite (d) | Tôles magnétiques Lamierini magnetici | | |
| Fil machine Vergella | Ronds et carrés pour tubes Tondi e quadri per tubi | Aciers marchands Laminati mercantili | | | | | | Total (11) à (13) Totale da (11) a (13) | |
| 11 | 12 | 13 | 14 | 15 | 16 | 17 | 18 | 19 | |
| 84 | — | 59 | 143 | 707 | 42 | 5 | — | 0 | 1954 |
| 97 | — | 60 | 157 | 867 | 61 | 4 | — | 0 | 1955 |
| 106 | — | 62 | 168 | 862 | 66 | 5 | — | 0 | 1956 p |
| 9 | — | 4 | 13 | 73 | 5 | 0 | — | — | I 1956 |
| 7 | — | 6 | 13 | 66 | 6 | 0 | — | — | II |
| 10 | — | 5 | 15 | 75 | 6 | 0 | — | 0 | III |
| 8 | — | 7 | 15 | 66 | 5 | 0 | — | 0 | IV |
| 9 | — | 5 | 14 | 83 | 6 | 1 | — | 0 | V |
| 6 | — | 7 | 13 | 72 | 6 | 0 | — | 0 | VI |
| 9 | — | 3 | 12 | 52 | 6 | 0 | — | — | VII |
| 6 | — | 6 | 12 | 72 | 4 | 1 | — | — | VIII |
| 8 | — | 4 | 12 | 71 | 5 | 1 | — | — | IX |
| 17 | — | 6 | 23 | 90 | 6 | 1 | — | — | X |
| 10 | — | 5 | 15 | 75 | 6 | 0 | — | — | XI |
| 7 | — | 4 | 11 | 67 | 5 | 1 | — | — | XII |
| 10 | — | 4 | 14 | 78 | 6 | 0 | — | — | I 1957 |
| 8 | — | 5 | 13 | 73 | 5 | 0 | — | — | II |
| 9 | — | 4 | 13 | 71 | 6 | 1 | — | — | III |
| 9 | — | 4 | 13 | 72 | 6 | 0 | — | — | IV |
| 9 | — | 4 | 13 | 75 | 6 | 0 | — | — | V |
| 10 | — | 3 | 13 | 73 | 6 | 0 | — | — | VI |
| 5 | — | 4 | 9 | 66 | 6 | 0 | — | — | VII |

(c) Non relaminés dans la Communauté · Non rilaminati nella Comunità

(d) Galvanisées, plombées et autrement revêtues · Zincate, piombate e altrimenti rivestite

Production de moulages d'acier parachevés (a) par pays
 Produzione di getti grezzi (finiti) di acciaio (a) per paese

1.000 t

| Période Periodo | Allemagne (R. F.) sans la Sarre Germania (R. F.) escl. la Sarre | Sarre | Belgique Belgio | France Francia | Italie Italia | Luxem- bourg Lussem- burgo | Pays-Bas Paesi Bassi | Communauté Comunità |
|--------------------|--|-------|--------------------|-------------------|------------------|-------------------------------------|-------------------------|------------------------|
| 1955 | 315 | 12 | 68 | 176 (b) | 79 | 3 | 12 | 665 |
| 1956 | 350 | 12 | 74 | 178 (b) | 80 | 3 | 10 | 707 |
| 1955 X | 28 | 1 | 6 | 16 | 7 | 0 | 1 | 59 |
| XI | 28 | 1 | 6 | 15 | 7 | 0 | 1 | 58 |
| XII | 29 | 1 | 7 | 15 | 7 | 0 | 1 | 60 |
| 1956 I | 31 | 1 | 6 | 15 | 6 | 0 | 1 | 60 |
| II | 28 | 1 | 6 | 13 | 6 | 0 | 1 | 55 |
| III | 30 | 1 | 7 | 16 | 7 | 0 | 1 | 62 |
| IV | 29 | 1 | 6 | 15 | 7 | 0 | 1 | 59 |
| V | 28 | 1 | 6 | 15 | 7 | 0 | 1 | 58 |
| VI | 31 | 1 | 6 | 16 | 7 | 0 | 1 | 62 |
| VII | 30 | 1 | 4 | 15 | 7 | 0 | 1 | 58 |
| VIII | 30 | 1 | 6 | 13 | 5 | 0 | 1 | 56 |
| IX | 28 | 1 | 6 | 14 | 8 | 0 | 1 | 58 |
| X | 31 | 1 | 7 | 16 | 8 | 0 | 1 | 64 |
| XI | 28 | 1 | 6 | 15 | 7 | 0 | 1 | 58 |
| XII | 26 | 1 | 6 | 15 | 6 | 0 | 1 | 55 |
| 1957 I | 31 | 1 | 7 | 18 | 7 | 0 | 1 | 65 |
| II | 28 | 1 | 7 | 17 | 7 | 0 | 1 | 61 |
| III | 29 | 1 | 7 | 17 | 7 | 0 | 1 | 62 |
| IV | 28 | 1 | 7 | 17 | 7 | 0 | 1 | 61 |
| V | 29 | 1 | 7 | 17 | 7 | 0 | 1 | 62 |
| VI | 24 | 1 | 6 | 16 | 7 | 0 | 1 | 55 |
| VII | 29 | 1 | 2 | 17 | 7 | 0 | 1 | 57 |

(a) Fonderies d'acier intégrées et indépendantes - Fonderie di acciaio integrate e indipendenti

(b) En partie estimée - In parte valutati

Production d'aciers fins et spéciaux par pays
(lingots et moulages)

Produzione di acciai fini e speciali per paesi
(lingotti e getti)

1.000 t

| Période Periodo | Allemagne (R. F.) sans la Sarre Germania (R. F.) escl. la Sarre | Benelux | France/ Sarre/ Francia/ Sarre | Italie Italia | Total Com- munauté Totale Comunità | Allemagne (R. F.) sans la Sarre Germania (R. F.) escl. la Sarre | Benelux | France/ Sarre/ Francia/ Sarre | Italie Italia | Total Com- munauté Totale Comunità |
|--------------------|--|---------|--|------------------|--|--|---------|--|------------------|--|
| | A) Lingots d'aciers fins au carbone A) Lingotti di acciaio fine al carbonio | | | | | C) Aciers alliés liquides pour moulage C) Acciai legati spillati per getto | | | | |
| 1955 | 469,8 | 104,4 | 637,1 | 498,0 | 1.709,3 | 66,8 | 4,7 | 26,0 | 15,9 | 113,4 |
| 1956 | 626,0 | 125,6 | 646,0 | 514,8 | 1.912,4 | 83,9 | 4,5 | 27,5 | 17,4 | 133,3 |
| 1956 I | 48,7 | 12,1 | 56,6 | 48,0 | 165,4 | 7,3 | 0,5 | 2,4 | 1,7 | 11,9 |
| II | 44,6 | 11,3 | 51,4 | 30,0 | 137,3 | 6,0 | 0,3 | 1,9 | 1,2 | 9,4 |
| III | 49,9 | 10,5 | 53,7 | 41,8 | 155,9 | 6,7 | 0,3 | 2,4 | 1,4 | 10,8 |
| IV | 46,0 | 9,2 | 57,7 | 43,5 | 156,4 | 7,0 | 0,3 | 2,2 | 1,3 | 10,8 |
| V | 47,6 | 10,1 | 53,7 | 44,2 | 155,6 | 6,4 | 0,3 | 2,1 | 1,3 | 10,1 |
| VI | 50,4 | 11,2 | 61,1 | 42,7 | 165,4 | 7,2 | 0,3 | 2,6 | 1,5 | 11,6 |
| VII | 53,4 | 6,5 | 54,0 | 42,8 | 156,7 | 7,3 | 0,3 | 2,1 | 1,6 | 11,3 |
| VIII | 57,8 | 12,0 | 38,2 | 37,1 | 145,1 | 6,9 | 0,5 | 1,9 | 1,0 | 10,3 |
| IX | 51,9 | 11,0 | 48,6 | 40,2 | 151,7 | 6,8 | 0,4 | 2,5 | 1,5 | 11,2 |
| X | 57,0 | 11,7 | 56,7 | 48,3 | 173,7 | 8,2 | 0,4 | 2,3 | 1,6 | 12,5 |
| XI | 60,6 | 9,9 | 60,0 | 47,4 | 177,9 | 7,3 | 0,5 | 2,5 | 1,7 | 12,0 |
| XII | 58,1 | 10,1 | 54,3 | 48,8 | 171,3 | 6,7 | 0,4 | 2,5 | 1,6 | 11,2 |
| 1957 I | 56,9 | 12,4 | 52,0 | 45,7 | 167,0 | 7,4 | 0,4 | 2,7 | 1,8 | 12,3 |
| II | 53,4 | 11,7 | 59,8 | 41,7 | 166,6 | 7,0 | 0,5 | 2,3 | 2,1 | 11,9 |
| III | 55,5 | 15,7 | 61,9 | 51,7 | 184,8 | 7,0 | 0,5 | 2,5 | 1,8 | 11,8 |
| IV | 55,7 | 13,2 | 55,4 | 53,1 | 177,4 | 6,1 | 0,4 | 2,5 | 1,8 | 10,8 |
| V | 56,5 | 13,1 | 57,1 | 47,2 | 173,9 | 6,7 | 0,5 | 2,7 | 1,6 | 11,5 |
| VI | 49,1 | 8,3 | 62,0 | 45,3 | 164,7 | 5,6 | 0,3 | 2,6 | 1,5 | 10,0 |
| VII | 55,9 | 5,2 | 61,5 | 47,5 | 170,1 | 7,1 | 0,2 | 2,1 | 1,6 | 11,0 |
| | B) Lingots d'aciers spéciaux alliés B) Lingotti di acciaio speciale legato | | | | | D) Aciers fins et spéciaux (Total A + B + C) D) Acciai fini e speciali (Totale A + B + C) | | | | |
| 1955 | 1.218,9 | 59,6 | 633,4 | 324,0 | 2.235,9 | 1.755,1 | 168,2 | 1.296,4 | 837,8 | 4.057,5 |
| 1956 | 1.337,6 | 71,8 | 726,5 | 350,2 | 2.486,1 | 2.047,5 | 201,9 | 1.400,0 | 882,4 | 4.531,8 |
| 1956 I | 117,9 | 5,4 | 60,6 | 29,1 | 213,0 | 173,8 | 18,0 | 119,6 | 78,8 | 390,2 |
| II | 107,6 | 6,3 | 58,5 | 28,2 | 200,6 | 158,2 | 17,9 | 111,8 | 59,5 | 347,4 |
| III | 115,4 | 6,5 | 64,9 | 29,6 | 216,4 | 172,1 | 17,4 | 121,1 | 72,8 | 383,4 |
| IV | 109,5 | 5,4 | 63,9 | 27,8 | 206,6 | 162,5 | 14,9 | 123,8 | 72,6 | 373,8 |
| V | 105,8 | 5,2 | 58,9 | 33,3 | 203,2 | 159,8 | 15,6 | 114,7 | 78,8 | 368,9 |
| VI | 123,3 | 5,5 | 66,9 | 28,8 | 224,5 | 180,9 | 17,0 | 130,6 | 73,0 | 401,5 |
| VII | 113,6 | 4,1 | 53,6 | 30,7 | 202,0 | 174,3 | 10,9 | 109,7 | 75,1 | 370,0 |
| VIII | 118,4 | 6,0 | 41,3 | 26,4 | 192,1 | 183,1 | 18,5 | 81,4 | 64,5 | 347,5 |
| IX | 108,0 | 6,8 | 65,5 | 29,7 | 210,0 | 166,7 | 18,2 | 116,6 | 71,4 | 372,9 |
| X | 117,9 | 7,4 | 67,3 | 31,1 | 223,7 | 183,1 | 19,5 | 126,3 | 81,0 | 409,9 |
| XI | 107,3 | 7,0 | 63,4 | 29,0 | 206,7 | 175,2 | 17,4 | 125,9 | 78,1 | 396,6 |
| XII | 92,9 | 6,3 | 61,6 | 26,4 | 187,2 | 157,7 | 16,8 | 118,4 | 76,8 | 369,7 |
| 1957 I | 107,0 | 6,9 | 67,1 | 32,2 | 213,2 | 171,3 | 18,9 | 121,8 | 79,7 | 392,5 |
| II | 97,7 | 5,3 | 60,8 | 33,0 | 196,8 | 158,1 | 16,7 | 122,9 | 76,8 | 375,3 |
| III | 101,6 | 6,0 | 68,2 | 35,9 | 211,7 | 164,1 | 22,2 | 132,6 | 89,4 | 408,3 |
| IV | 88,5 | 6,2 | 61,9 | 32,4 | 189,0 | 150,3 | 19,8 | 119,8 | 87,3 | 377,2 |
| V | 97,2 | 6,8 | 65,5 | 34,7 | 204,2 | 160,4 | 20,4 | 125,3 | 83,5 | 389,6 |
| VI | 90,8 | 4,6 | 63,9 | 34,9 | 194,2 | 145,5 | 13,2 | 128,5 | 81,7 | 368,9 |
| VII | 96,9 | 2,0 | 57,1 | 36,5 | 159,5 | 159,9 | 7,4 | 120,7 | 85,6 | 373,6 |

Production d'aciers spéciaux alliés dans la Communauté (a) et les Principaux pays tiers
(Lingots et moulages)

Produzione di acciai speciali legati nella Comunità (a) e i principali paesi terzi
(lingotti e getti)

1.000t

| Période Periodo | Communauté Comunità | Etats-Unis Stati Uniti | Royaume-Uni Regno Unito | Suède (b) Svezia (b) | Japon (c) Giappone (c) |
|---------------------------------------|------------------------|---------------------------|----------------------------|-------------------------|---------------------------|
| Production totale · Produzione totale | | | | | |
| 1954 | | 6.525,4 | 1.070,9 | 401,4 | 470,7 r |
| 1955 | 2.348,2 | 9.670,8 | 1.238,4 | 487,6 | 509,8 r |
| 1956 | 2.619,4 | 9.417,6 | 1.310,3 | 535,8 | 791,6 |
| 1955 | | | | | |
| I | 159,2 | 744,1 | 93,6 | } 125,8 | 27,2 r |
| II | 165,1 | 711,6 | 98,0 | | 32,0 r |
| III | 200,3 | 797,8 | 122,3*) | | 38,8 r |
| IV | 185,4 | 790,8 | 91,3 | } 120,4 | 42,7 r |
| V | 190,6 | 807,9 | 101,6 | | 43,3 r |
| VI | 206,6 | 781,4 | 111,2*) | | 45,1 r |
| VII | 201,2 | 702,9 | 69,3 | } 103,5 | 44,9 r |
| VIII | 180,9 | 803,3 | 101,6*) | | 46,8 r |
| IX | 204,2 | 863,6 | 108,8 | | 45,9 r |
| X | 215,8 | 899,6 | 110,3 | } 137,8 | 46,9 r |
| XI | 219,3 | 877,0 | 132,8*) | | 46,5 r |
| XII | 219,6 | 871,6 | 97,2 | | 49,8 r |
| 1956 | | | | | |
| I | 224,8 | 944,1 | 108,2 | } 139,6 | 49,7 r |
| II | 210,1 | 892,5 | 139,1*) | | 56,1 r |
| III | 227,5 | 919,2 | 109,0 | | 56,6 r |
| IV | 217,3 | 838,2 | 104,5 | } 134,1 | 62,5 r |
| V | 213,4 | 871,8 | 127,3*) | | 60,0 r |
| VI | 236,0 | 727,3 | 108,5 | | 64,1 r |
| VII | 213,4 | 160,9 | 95,6 | } 111,6 | 67,7 r |
| VIII | 202,4 | 645,3 | 81,7*) | | 67,9 r |
| IX | 221,2 | 847,2 | 111,5 | | 74,3 r |
| X | 236,2 | 912,6 | 132,2*) | } 145,6 | 74,4 |
| XI | 218,7 | 840,7 | 103,8 | | 79,0 |
| XII | 198,4 | 813,1 | 88,9 | | 79,4 |
| 1957 | | | | | |
| I | 225,5 | 853,7 | 127,9*) | } 148,6 | 82,5 |
| II | 208,7 | 721,9 | 109,5 | | 88,7 |
| III | 223,6 | 781,2 | 103,8 | | 93,9 |
| IV | 199,8 | 699,8 | 89,2 | } 134,3 | 91,0 |
| V | 215,6 | 715,8 | 140,3*) | | |
| VI | 204,2 | 631,7 | 99,3 | | |
| VII | 203,5 | 588,1 | 107,5*) | | |

(a) Les définitions ne sont pas exactement comparables entre pays (ex.: pour les pays anglo-saxons il s'agit de tous les aciers alliés); d'autre part pour la Suède les aciers fins au carbone sont inclus alors qu'il ne le sont pas pour les autres pays

Le definizioni non sono esattamente paragonabili fra paesi (es.: per i paesi anglosassoni trattasi di tutti gli acciai legati); d'altronde per la Svezia gli acciai fini al carbonio sono inclusi allorchè non lo sono per gli altri paesi

(b) L'acier liquide pour moulage inclus dans ces chiffres a été estimé en multipliant par le coefficient 1,8 la production de moulages parachevés
L'acciaio spillato per getti incluso in queste cifre è stato stimato moltiplicando per il coefficiente 1,8 la produzione di getti puliti (preparati)

(c) La production d'aciers spéciaux en équivalent d'acier brut a été estimée en multipliant par le coefficient 1,6 la production de produits laminés en aciers spéciaux

La produzione di acciai speciali in equivalente di acciaio grezzo è stata stimata moltiplicando per il coefficiente 1,6 la produzione di prodotti laminati in acciaio speciale

*) Mois de cinq semaines · Mese di cinque settimane

Production des sous-produits des hauts fourneaux et des aciéries de la Communauté
 Produzione dei sotto-prodotti degli alti forni e delle acciaierie della Comunità

1.000 t

| Période Periodo | Poussières de gueulard · Polveri d'alto forno | | Laitier de hauts fourneaux Loppe d'alto forno | Scories brutes Thomas Scorie grezze Thomas |
|--------------------|---|-----------------------------------|--|---|
| | Tonnages réels Quantità | Fer contenu Contenuto in ferro | | |
| 1954 | 4.199 | 1.517 | 25.779 | 5.372 |
| 1955 | 5.848 | 2.177 | 31.850 | 6.490 |
| 1956 | 6.468 | 2.394 | 34.482 | 6.857 |
| 1955 X | 522 | 194 | 2.784 | 572 |
| XI | 522 | 195 | 2.754 | 562 |
| XII | 517 | 192 | 2.799 | 568 |
| 1956 I | 531 | 198 | 2.821 | 570 |
| II | 416 | 156 | 2.494 | 528 |
| III | 526 | 198 | 2.863 | 594 |
| IV | 508 | 190 | 2.810 | 553 |
| V | 524 | 196 | 2.970 | 555 |
| VI | 555 | 205 | 2.930 | 590 |
| VII | 540 | 198 | 2.892 | 558 |
| VIII | 565 | 207 | 2.866 | 561 |
| IX | 569 | 208 | 2.881 | 558 |
| X | 589 | 218 | 3.050 | 636 |
| XI | 570 | 210 | 2.927 | 587 |
| XII | 575 | 210 | 2.978 | 567 |
| 1957 I | 600 | 218 | 3.035 | 605 |
| II | 537 | 195 | 2.763 | 557 |
| III | 602 | 218 | 3.046 | 604 |
| IV | 563 | 204 | 2.901 | 572 |
| V | 612 | 221 | 3.109 | 593 |
| VI | | | | 532 |

Nombre de hauts fourneaux et de fours électriques à fonte existants et en activité par pays
 Numero di alti forni e di forni elettrici per ghisa esistenti e in attività per paese

26

A

| Période Periodo Fin de trimestre Fine trimestre | Hauts fourneaux - Altri forni | | | | | | Total Communauté Totale Comunità | Fours électriques à fonte Forni elettrici per ghisa | |
|--|--|-------|--------------------|-------------------|------------------|---------------------------|-------------------------------------|--|-------------------------|
| | Allemagne (R.F.) sans la Sarre Germania (R.F.) escl. la Sarre | Sarre | Belgique Belgio | France Francia | Italie Italia | Luxembourg Lussemburgo | | | Pays-Bas Paesi Bassi |
| | | | | | | | | | |
| Existants - Esistenti | | | | | | | | | |
| 1955 1er trim. | 121 | 30 | 52 | 148 | 11 | 31 | 3 | 396 | 66 |
| 2e trim. | 121 | 30 | 52 | 148 | 11 | 31 | 3 | 396 | 64 |
| 3e trim. | 121 | 30 | 52 | 148 | 11 | 31 | 3 | 396 | 64 |
| 4e trim. | 122 | 30 | 52 | 148 | 11 | 31 | 3 | 397 | 63 |
| 1956 1er trim. | 122 | 30 | 53 | 149 | 11 | 31 | 3 | 399 | 64 |
| 2e trim. | 122 | 30 | 53 | 149 | 11 | 31 | 3 | 399 | 65 |
| 3e trim. | 123 | 30 | 54 | 149 | 11 | 31 | 3 | 401 | 65 |
| 4e trim. | 123 | 30 | 53 | 149 | 11 | 31 | 3 | 400 | 66 |
| 1957 1er trim. | 123 | 30 | 53 | 149 | 11 | 31 | 3 | 400 | 65 |
| 2e trim. | 124 | 30 | 53 | 149 | 11 | 31 | 3 | 401 | 65 |
| Dont en activité - DI cui in attività | | | | | | | | | |
| 1955 1er trim. | 102 | 26 | 51 | 116 | 8 | 27 | 3 | 333 | 26 |
| 2e trim. | 103 | 26 | 51 | 115 | 8 | 28 | 3 | 334 | 51 |
| 3e trim. | 104 | 25 | 51 | 116 | 8 | 28 | 3 | 335 | 40 |
| 4e trim. | 106 | 26 | 51 | 121 | 8 | 27 | 3 | 342 | 16 |
| 1956 1er trim. | 106 | 26 | 51 | 118 | 9 | 28 | 3 | 341 | 17 |
| 2e trim. | 110 | 27 | 50 | 123 | 9 | 29 | 3 | 351 | 45 |
| 3e trim. | 110 | 27 | 51 | 121 | 8 | 29 | 3 | 349 | 37 |
| 4e trim. | 111 | 26 | 50 | 124 | 9 | 29 | 3 | 352 | 14 |
| 1957 1er trim. | 109 | 27 | 51 | 124 | 9 | 29 | 2 | 351 | 21 |
| 2e trim. | 110 | 28 | 30 | 125 | 9 | 28 | 3 | 333 | 45 |

Nombre d'appareils existants et en activité dans les aciéries en fin de trimestre par pays
 Numero di forni esistenti ed in attività nelle acciaierie alla fine del trimestre per paese

27 A

| Période Periodo Fin de trim. Fine trim. | Allemagne (R. F.) sans la Sarre Germania (R. F.) escl. la Sarre | Sarre | Belgique Belgio | France Francia | Italie Italia | Luxembourg Lussemburgo | Pays-Bas Paesi Bassi | Communauté Comunità |
|--|--|-------|--------------------|-------------------|------------------|---------------------------|-------------------------|------------------------|
| Convertisseurs Thomas - Convertitori Thomas | | | | | | | | |
| 1. Existants - Esistenti | | | | | | | | |
| 1955 1er trim. | 66 | 20 | 52 | 101 | 4 | 25 | — | 268 |
| 2e trim. | 66 | 20 | 52 | 101 | 4 | 25 | — | 268 |
| 3e trim. | 66 | 20 | 53 | 101 | 4 | 25 | — | 269 |
| 4e trim. | 67 | 20 | 53 | 101 | 4 | 25 | — | 270 |
| 1956 1er trim. | 67 | 19 | 53 | 101 | 4 | 25 | — | 269 |
| 2e trim. | 67 | 19 | 53 | 102 | 4 | 25 | — | 270 |
| 3e trim. | 67 | 19 | 53 | 102 | 4 | 25 | — | 270 |
| 4e trim. | 68 | 19 | 53 | 102 | 4 | 25 | — | 271 |
| 1957 1er trim. | 68 | 19 | 54 | 102 | 4 | 25 | — | 272 |
| 2e trim. | 70 | 19 | 54 | 102 | 4 | 25 | — | 274 |
| 2. En activité - In attività | | | | | | | | |
| 1955 1er trim. | 52 | 17 | 46 | 95 | 1 | 24 | — | 235 |
| 2e trim. | 53 | 16 | 47 | 93 | 1 | 24 | — | 234 |
| 3e trim. | 54 | 17 | 47 | 95 | 1 | 25 | — | 239 |
| 4e trim. | 51 | 17 | 51 | 95 | 1 | 25 | — | 240 |
| 1956 1er trim. | 53 | 17 | 50 | 94 | 1 | 24 | — | 239 |
| 2e trim. | 55 | 17 | 51 | 96 | 1 | 24 | — | 244 |
| 3e trim. | 52 | 17 | 52 | 95 | 1 | 24 | — | 241 |
| 4e trim. | 55 | 17 | 50 | 97 | 1 | 24 | — | 244 |
| 1957 1er trim. | 58 | 17 | 51 | 96 | 1 | 25 | — | 248 |
| 2e trim. | 61 | 17 | 29 | 96 | 1 | 24 | — | 228 |
| Fours Martin - Forni Martin | | | | | | | | |
| 1. Existants - Esistenti | | | | | | | | |
| 1955 1er trim. | 203 | 15 | 25 | 122 | 74 | — | 10 | 449 |
| 2e trim. | 203 | 15 | 25 | 122 | 72 | — | 10 | 447 |
| 3e trim. | 203 | 15 | 25 | 122 | 72 | — | 10 | 447 |
| 4e trim. | 203 | 15 | 27 | 122 | 72 | — | 10 | 449 |
| Dont (a) Di cui | | | | | | | | |

| | | | | | | | | | | |
|-------------------------------------|-----------|-----|----|----|-----|-----|---|----|-----|-----|
| 1956 | 1er trim. | 203 | 15 | 27 | 123 | 72 | — | 10 | 450 | 1 |
| | 2e trim. | 203 | 15 | 27 | 126 | 72 | — | 10 | 453 | 1 |
| | 3e trim. | 205 | 15 | 26 | 126 | 74 | — | 10 | 456 | 1 |
| | 4e trim. | 205 | 15 | 26 | 125 | 74 | — | 11 | 456 | 1 |
| 1957 | 1er trim. | 209 | 15 | 26 | 125 | 74 | — | 11 | 460 | 1 |
| | 2e trim. | 210 | 15 | 26 | 125 | 73 | — | 11 | 460 | — |
| 2. En activité - In attività | | | | | | | | | | |
| 1955 | 1er trim. | 171 | 12 | 19 | 79 | 52 | — | 9 | 342 | — |
| | 2e trim. | 173 | 14 | 17 | 82 | 53 | — | 8 | 347 | — |
| | 3e trim. | 174 | 13 | 19 | 81 | 54 | — | 8 | 349 | — |
| | 4e trim. | 166 | 14 | 23 | 85 | 55 | — | 7 | 349 | 1 |
| 1956 | 1er trim. | 169 | 11 | 22 | 83 | 58 | — | 8 | 351 | — |
| | 2e trim. | 175 | 12 | 23 | 84 | 54 | — | 7 | 355 | — |
| | 3e trim. | 175 | 14 | 21 | 86 | 55 | — | 9 | 360 | — |
| | 4e trim. | 170 | 13 | 21 | 89 | 54 | — | 10 | 357 | — |
| 1957 | 1er trim. | 175 | 14 | 23 | 87 | 56 | — | 10 | 365 | — |
| | 2e trim. | 180 | 13 | 7 | 86 | 58 | — | 9 | 353 | — |
| Fours électriques - Furni elettrici | | | | | | | | | | |
| 1. Existants - Esistenti | | | | | | | | | | |
| 1955 | 1er trim. | 128 | 5 | 23 | 121 | 182 | 3 | 7 | 469 | 128 |
| | 2e trim. | 130 | 5 | 24 | 122 | 182 | 3 | 7 | 473 | 129 |
| | 3e trim. | 129 | 5 | 25 | 124 | 179 | 3 | 7 | 472 | 127 |
| | 4e trim. | 132 | 5 | 26 | 126 | 176 | 3 | 7 | 475 | 129 |
| 1956 | 1er trim. | 135 | 5 | 28 | 123 | 178 | 3 | 7 | 479 | 134 |
| | 2e trim. | 139 | 5 | 31 | 131 | 183 | 3 | 7 | 499 | 136 |
| | 3e trim. | 143 | 5 | 31 | 131 | 183 | 3 | 7 | 503 | 137 |
| | 4e trim. | 146 | 5 | 30 | 131 | 189 | 5 | 7 | 513 | 138 |
| 1957 | 1er trim. | 147 | 5 | 28 | 128 | 195 | 5 | 8 | 516 | 138 |
| | 2e trim. | 146 | 5 | 29 | 127 | 195 | 5 | 8 | 515 | 139 |
| 2. En activité - In attività | | | | | | | | | | |
| 1955 | 1er trim. | 120 | 2 | 19 | 89 | 135 | 3 | 7 | 375 | 107 |
| | 2e trim. | 122 | 4 | 19 | 92 | 140 | 3 | 7 | 387 | 106 |
| | 3e trim. | 122 | 4 | 22 | 91 | 139 | 3 | 7 | 388 | 103 |
| | 4e trim. | 124 | 3 | 22 | 97 | 126 | 3 | 7 | 382 | 104 |
| 1956 | 1er trim. | 125 | 4 | 24 | 97 | 128 | 3 | 7 | 388 | 108 |
| | 2e trim. | 126 | 4 | 22 | 103 | 145 | 3 | 7 | 410 | 103 |
| | 3e trim. | 135 | 4 | 23 | 98 | 144 | 3 | 7 | 414 | 106 |
| | 4e trim. | 133 | 3 | 17 | 95 | 136 | 5 | 7 | 396 | 103 |
| 1957 | 1er trim. | 131 | 4 | 20 | 100 | 140 | 5 | 8 | 408 | 108 |
| | 2e trim. | 128 | 3 | 13 | 99 | 152 | 5 | 8 | 408 | 106 |
| Dont | | | | | | | | | | |
| Di cui | | | | | | | | | | |

(a) Acides - Acidi
(b) A induction - A induzione

Main-d'oeuvre occupée

—

Mano d'opera occupata



Main-d'œuvre employée par service dans la Communauté (a)
Personale occupato nell'industria siderurgica della Comunità ripartito per categorie (a)

| Personnel ayant une activité sidérurgique (au sens du Traité) <i>Personale con un'attività siderurgica (ai sensi del Trattato)</i> | 1954 31.12 ^R | 1955 30.9 | 1956 31.12 | 1957 31.3 | |
|---|----------------------------|--------------|---------------|--------------|---------|
| A) Ouvriers · Operai | | | | | |
| Cokeries sidérurgiques } <i>Cokerie siderurgiche</i> } | 7.067 | 7.261 | 7.648 | 7.394 | |
| Hauts fourneaux (b) } <i>Alti forni (b)</i> } | 28.899 | 31.270 | 33.190 | 32.623 | |
| Aciéries } Acciaierie { | Thomas · Thomas | 16.086 | 16.805 | 17.961 | 17.462 |
| | Martin · Martin | 26.962 | 28.765 | 31.133 | 31.022 |
| | Electriques · Elettiche | 11.480 | 12.605 | 13.590 | 13.154 |
| | Autres · Altre | 737 | 647 | 389 | 313 |
| | Total · Totale | 55.265 | 58.822 | 63.073 | 61.951 |
| Laminoirs } <i>Laminatoi</i> { | A chaud · A caldo | 122.158 | 126.108 | 128.349 | 124.610 |
| | A froid (c) · A freddo (c) | 7.477 | 10.908 | 10.902 | 9.662 |
| | Total · Totale | 129.635 | 137.016 | 139.251 | 134.272 |
| Etamage, galvanisation, plombage } <i>Stagnatura, zincatura, piombatura</i> } | 4.897 | 5.790 | 5.708 | 5.192 | |
| Services auxiliaires et annexes autonomes } <i>Servizi ausiliari e annessi autonomi</i> } | 175.765 | 179.063 | 188.526 | 184.008 | |
| Ouvriers de l'administration } <i>Operai dell'amministrazione</i> } | 5.383 | 6.338 | 6.938 | 6.999 | |
| Total général ouvriers } <i>Totale generale operai</i> } | 406.911 | 425.560 | 444.334 | 432.439 | |
| Dont femmes · <i>Di cui donne</i> | 8.007 | 8.038 | 8.111 | 7.564 | |
| B) Apprentis-Total <i>Apprendisti-Totale</i> | 10.170 | 10.379 | 9.819 | 10.193 | |
| C) Employés-Total <i>Impiegati-Totale</i> | 62.992 | 64.355 | 68.413 | 69.476 | |
| Dont femmes · <i>Di cui donne</i> | 7.896 | 7.943 | 8.653 | 8.647 | |
| Total · Totale — A + B + C | 480.073 | 500.294 | 522.566 | 512.108 | |

(a) Personnel inscrit au dernier jour du trimestre jusqu'à décembre 1956. Depuis: nombre moyen d'ouvriers présents au cours du dernier mois du trimestre

Personale iscritto all'ultimo giorno del trimestre fino a dicembre 1956. Dopo tale data: numero medio di operai presenti nel corso dell'ultimo mese del trimestre

(b) Y compris fours électriques à fonte et la préparation du minerai · *Ivi compresi forni elettrici per ghisa e la preparazione del minerale*

(c) Produisant des produits du Traité · *Produttori di prodotti del Trattato*

Évolution de l'emploi (ouvriers) dans l'industrie sidérurgique de la Communauté (a)
Sviluppo dell'impiego (operai) nell'industria siderurgica della Comunità (a)

| Période Periodo | Usines sidérurgiques au sens du Traité Stabilimenti siderurgici ai sensi del Trattato | | | |
|--------------------|--|--|----------------------------|---------------------------------------|
| | Ouvriers occupés en fin de mois (b) Operai occupati alla fine del mese | Mouvement de main-d'œuvre · Movimenti della mano d'opera | | |
| | | Arrivées (c) Arrivi | Départs (c) Partenze | Licenciements (d) Licenziamenti |
| 1955 X | 427.253 | 6.434 | 5.656 | 778 |
| XI | 429.043 | 5.881 | 4.212 | 807 |
| XII | 428.888 r | 4.668 | 4.752 | 751 |
| 1956 IV | 434.539 | 7.604 | 5.669 | 698 |
| V | 437.544 | 8.335 | 5.704 | 785 |
| VI | 438.483 | 6.718 | 5.426 | 766 |
| VII | 439.438 | 6.600 | 5.504 | 565 |
| VIII | 441.700 | 7.786 | 5.249 | 636 |
| IX | 442.022 | 6.453 | 6.065 | 884 |
| X | 443.897 | 7.699 | 5.924 | 996 |
| XI | 444.654 | 6.024 | 5.222 | 1.197 |
| XII | 444.334 | 4.567 | 4.986 | 1.020 |
| 1957 I | 447.074 | 7.126 | 5.279 | 878 |
| II | 448.514 | 7.125 | 5.715 | 1.194 |
| III | 450.260 | 8.176 | 6.430 | 884 |
| IV | 453.425 | 9.434 | 6.269 | 782 |
| V | 455.341 | 7.620 | 5.704 | 699 |
| VI | 456.988 | 6.502 | 4.855 | 592 |

(a) Ouvriers inscrits à la fin du mois · Operai iscritti alla fine del mese

(b) Ouvriers liés aux entreprises par un contrat de travail prévoyant une rémunération horaire ou journalière (poste). Pour la Belgique, en 1955 et 1956, les ouvriers occupés sont ceux figurant sur les listes de paye, ce qui ne permet pas de faire concorder exactement le nombre des ouvriers occupés et ceux des arrivées et des départs

Operai legati alle imprese da un contratto di lavoro la cui retribuzione è fatta su base oraria o giornaliera. Per il Belgio, nel 1955 e 1956, s'intendono operai occupati quelli figuranti nelle liste di paga; ciò non permette di far concordare il numero degli operai occupati con quello degli arrivi e delle partenze

(c) Y compris les mouvements de main-d'œuvre entre usines de la même société

ivi compresi i movimenti della mano d'opera fra stabilimenti della stessa società

(d) Départs par licenciement des sociétés sidérurgiques · Partenze per licenziamento dalle società siderurgiche

Nombre d'ouvriers employés dans l'industrie sidérurgique (a) (b)

Numero di operai impiegati nell'industria siderurgica (a) (b)

| Période Periodo | Allemagne (R.F.) sans la Sarre Germania (R.F.) escl. la Sarre | Sarre | Belgique Belgio | France Francia | Italie Italia | Luxem- bourg Lussem- burgo | Pays-Bas Paesi Bassi | Commu- nauté (c) Comunità (c) |
|--------------------|--|--------|--------------------|-------------------|------------------|-------------------------------------|-------------------------|-------------------------------------|
| 1954 XII | 143.681 | 25.577 | 47.006 | 118.102 | 51.857 | 16.962 | 6.716 | 409.901 |
| 1955 XII | 152.518 r | 26.131 | 49.401 | 122.355 | 54.002 | 17.497 | 6.984 | 428.888 r |
| 1956 I | 153.089 | 26.410 | 49.473 | 122.304 | 54.369 | 17.489 | 7.047 | 430.181 |
| II | 153.564 | 26.450 | 48.844 | 122.396 | 54.495 | 17.530 | 7.099 | 430.378 |
| III | 154.665 | 26.530 | 50.003 | 122.693 | 54.766 | 17.556 | 7.093 | 433.306 |
| IV | 154.441 | 26.615 | 50.702 | 122.969 | 55.175 | 17.591 | 7.046 | 434.539 |
| V | 154.927 | 26.716 | 51.713 | 123.412 | 55.798 | 17.900 | 7.078 | 437.544 |
| VI | 155.462 | 26.695 | 51.631 | 123.536 | 55.946 | 18.100 | 7.113 | 438.483 |
| VII | 156.040 | 26.732 | 51.977 | 123.626 | 55.805 | 18.134 | 7.124 | 439.438 |
| VIII | 157.512 | 26.859 | 51.882 | 124.346 | 55.845 | 18.142 | 7.114 | 441.700 |
| IX | 157.766 | 26.907 | 51.963 | 124.340 | 55.743 | 18.170 | 7.133 | 442.022 |
| X | 158.552 | 26.890 | 52.257 | 125.112 | 55.778 | 18.180 | 7.128 | 443.897 |
| XI | 158.523 | 27.051 | 52.239 | 125.791 | 55.684 | 18.219 | 7.147 | 444.654 |
| XII | 158.387 | 26.959 | 52.213 | 125.942 | 55.318 | 18.265 | 7.250 | 444.334 |
| 1957 I | 160.048 | 26.866 | 53.213(d) | 126.042 | 55.261 | 18.224 | 7.420 | 447.074 |
| II | 161.916 | 26.803 | 53.150 | 125.532 | 55.472 | 18.207 | 7.434 | 448.514 |
| III | 164.081 | 26.928 | 53.006 | 125.197 | 55.439 | 18.188 | 7.421 | 450.260 |
| IV | 166.447 | 27.009 | 53.052 | 125.310 | 55.977 | 18.213 | 7.417 | 453.425 |
| V | 167.435 | 26.997 | 53.092 | 125.652 | 56.399 | 18.337 | 7.429 | 455.341 |
| VI | 168.426 | 27.065 | 53.077 | 126.057 | 56.430 | 18.509 | 7.424 | 456.988 |
| VII | 170.064 | | | | | 18.567 | | |
| VIII | | | | | | | | |
| IX | | | | | | | | |

(a) Au sens du Traité · Ai sensi del Trattato

(b) Ouvriers inscrits à la fin du mois · Operai iscritti alla fine del mese

(c) Totaux supérieurs à ceux du tableau 28 car incluent quelques petites usines italiennes de plus
Totali superiori a quelli della tavola 28 perchè comprendenti qualche piccolo stabilimento italiano in più(d) Depuis janvier 1957: ouvriers inscrits, avant ouvriers figurant sur les bordereaux de salaires
Da Gennaio 1957, operai iscritti, prima di tale data operai figuranti sulla la lista di paga

Salaire horaire dans l'industrie sidérurgique au sens du Traité
(salaire direct moyen en monnaie nationale) (a)

Salario orario medio nell'industria siderurgica ai sensi del Trattato
(salario diretto medio in moneta nazionale) (a)

| Période Periodo | Allemagne (R. F.) sans la Sarre Germania (R. F.) escl. la Sarre | Sarre | Belgique Belgio | France Francia | Italie Italia | Luxembourg Lussemburgo | Pays-Bas Paesi Bassi |
|--------------------|--|--------|--------------------|-------------------|------------------|---------------------------|-------------------------|
| | D. M. | F. F. | F. B. | F. F. | Lire | F. B. | Fl. |
| 1954 I | 2,08 | 169,79 | 30,92 | 156,32 | 243,03 | 32,29 | 1,57 |
| IV | 2,11 | 170,83 | 30,89 | 155,82 | 239,50 | 32,77 | 1,59 |
| VII | 2,11 | 166,86 | 31,55 | 160,60 | 248,21 | 33,80 | 1,61 |
| X | 2,23 | 172,04 | 31,55 | 166,47 | 250,42 | 34,56 | 1,72 |
| 1955 I | 2,28 | 182,98 | 32,47 | 169,56 | 255,47 | 34,91 | 1,75 |
| IV | 2,35 | 193,31 | 32,26 | 174,14 | 257,09 | 35,00 | 1,74 |
| VII | 2,31 | 195,74 | 33,20 | 179,61 | 253,66 | 36,69 | 1,78 |
| X | 2,35 | 212,80 | 32,90 | 194,08 | 258,79 | 37,34 | 1,79 |
| 1956 I | 2,50 | 208,22 | 33,57 | 195,97 | 260,50 | 37,67 | 1,83 |
| IV | 2,54 | 212,51 | 34,15 (b) | 199,92 | 272,45 | 39,75 (b) | 1,88 |
| VII | 2,54 | 227,21 | 35,46 (b) | 202,19 | 277,46 | 41,46 (b) | 1,89 |
| X | 2,53 | 226,68 | 34,68 (b) | 200,37 | 279,39 | 41,17 (b) | 1,88 |
| 1957 I | 2,65 | 226,26 | 38,09 | 201,55 | 284,25 | .. | 2,09 |
| III | 2,70 | 237,73 | 38,28 | 207,13 | 283,87 | 43,64 (c) | 2,00 |
| VI | 3,00 | | 38,54 | | 290,83 | 43,20 | 2,07 |

(a) Salaire brut directement lié au travail effectif des ouvriers • Salario lordo direttamente dipendente dal lavoro effettuato dagli operai

(b) L'incidence de la réduction de la durée du travail, avec paiements compensatoires, intervenue en Belgique le 1-2-1956 et au Luxembourg le 1-4-1956 ne se reflète pas dans le salaire belge, les entreprises belges n'ayant pas, contrairement au Luxembourg, compris, en 1956, ces paiements dans le salaire direct


L'incidenza della riduzione della durata del lavoro, con pagamenti compensativi, adottata nel Belgio a partire dal 1°/2/1956 e nel Lussemburgo dal 1°/4/1956 non si riflette nei salari belgi, in quanto le imprese belghe, contrariamente a quelle lussemburghesi, non hanno incorporato, nel 1956, tali pagamenti nel salario diretto

(c) Mois d'Avril 1957 • Mese di Aprile 1957

Commandes et livraisons



Ordinazioni e consegna



Indices des commandes nouvelles et des livraisons de fonte et d'acier (aciers spéciaux non compris)
 Indici delle nuove ordinazioni e delle consegne di ghisa e di acciaio (non compresi gli acciai speciali)

Base 1954 = 100

| Période Periodo | Commandes nouvelles · Nuove ordinazioni | | | Livraisons · Consegne | | |
|---------------------|---|---------------------------|-----------------|------------------------|---------------------------|-----------------|
| | Communauté Comunità | Pays tiers Paesi terzi | Total Totale | Communauté Comunità | Pays tiers Paesi terzi | Total Totale |
| Acier · Acciaio (a) | | | | | | |
| 1954 | 100 | 100 | 100 | 100 | 100 | 100 |
| 1955 | 102 | 88 | 99 | 121 | 115 | 120 |
| 1956 | 101 | 118 | 104 | 128 | 144 | 131 |
| 1956 IV | 98 | 108 | 100 | 127 | 138 | 130 |
| V | 96 | 103 | 97 | 123 | 140 | 126 |
| VI | 109 | 115 | 110 | 133 | 162 | 139 |
| VII | 98 | 133 | 105 | 126 | 130 | 127 |
| VIII | 93 | 120 | 99 | 118 | 148 | 124 |
| IX | 96 | 107 | 98 | 130 | 148 | 134 |
| X | 108 | 135 | 113 | 135 | 164 | 141 |
| IX | 110 | 127 | 113 | 131 | 153 | 135 |
| XII | 101 | 109 | 103 | 127 | 161 | 134 |
| 1957 I | 113 | 102 | 111 | 138 | 153 | 141 |
| II | 103 | 97 | 102 | 131 | 149 | 135 |
| III | 111 | 101 | 109 | 138 | 161 | 142 |
| IV | 99 | 87 | 97 | 128 | 163 | 135 |
| V | 110 | 84 | 104 | 136 | 158 | 140 |
| VI | 96 | 59 | 88 | 123 | 146 | 127 |
| Fonte · Ghisa | | | | | | |
| 1954 | 100 | 100 | 100 | 100 | 100 | 100 |
| 1955 | 136 | 157 | 138 | 134 | 143 | 135 |
| 1956 | 147 | 132 | 146 | 144 | 119 | 142 |
| 1956 IV | 172 | 89 | 165 | 139 | 113 | 137 |
| V | 126 | 84 | 122 | 141 | 76 | 138 |
| VI | 173 | 161 | 172 | 146 | 106 | 143 |
| VII | 132 | 97 | 129 | 145 | 143 | 145 |
| VIII | 112 | 205 | 120 | 135 | 116 | 133 |
| IX | 154 | 134 | 153 | 142 | 109 | 139 |
| X | 183 | 192 | 183 | 155 | 116 | 152 |
| XI | 122 | 161 | 125 | 147 | 189 | 150 |
| XII | 166 | 145 | 164 | 150 | 109 | 146 |
| 1957 I | 157 | 64 | 149 | 152 | 70 | 145 |
| II | 129 | 94 | 126 | 143 | 103 | 139 |
| III | 172 | 81 | 164 | 154 | 73 | 147 |
| IV | 143 | 131 | 142 | 145 | 66 | 138 |
| V | 173 | 171 | 173 | 156 | 106 | 152 |
| VI | 139 | 108 | 136 | 146 | 156 | 147 |

(a) Livraisons de produits finis et finaux ainsi que de lingots et demi-produits (excepté pour relaminage dans la Communauté)
 Consegne di prodotti finiti e terminali come di lingotti e semi-prodotti (eccetto che per rilaminazione nella Comunità)

Évolution des livraisons de fonte des usines par qualités dans la Communauté et les pays tiers (a)
 Evoluzione delle consegne di ghisa degli stabilimenti per qualità nella Comunità e nei paesi terzi (a)

1.000 t

| Période Periodo | Fonte d'affinage Ghisa da affinazione | Fonte de moulage Ghisa da fonderia | Spiegel Ghisa manganesifera | Ferro- manganèse carburé Ferromanganeso carburato | Autres fontes Altre ghise | Total Totale | Total général Communauté + pays tiers Totale generale Comunità + paesi terzi |
|---|--|---|-----------------------------------|---|------------------------------|-----------------|---|
| Dans la Communauté · Nei paesi della Comunità | | | | | | | |
| 1954 | 799 | 1.709 | 179 | 203 | 791 | 3.681 | |
| 1955 | 1.454 | 2.065 | 201 | 260 | 966 | 4.946 | |
| 1956 | 1.665 | 2.096 | 251 | 300 | 999 | 5.311 | |
| 1956 | | | | | | | |
| IV | 124 | 177 | 19 | 24 | 84 | 428 | |
| V | 133 | 172 | 21 | 27 | 80 | 433 | |
| VI | 140 | 180 | 21 | 24 | 84 | 449 | |
| VII | 146 | 159 | 21 | 28 | 91 | 445 | |
| VIII | 137 | 152 | 19 | 25 | 82 | 415 | |
| IX | 134 | 171 | 24 | 23 | 85 | 437 | |
| X | 140 | 196 | 22 | 29 | 90 | 477 | |
| XI | 148 | 181 | 25 | 24 | 72 | 450 | |
| XII | 152 | 179 | 23 | 30 | 76 | 459 | |
| 1957 | | | | | | | |
| I | 145 | 188 | 23 | 29 | 82 | 467 | |
| II | 117 | 179 | 23 | 24 | 96 | 439 | |
| III | 143 | 183 | 25 | 28 | 94 | 473 | |
| IV | 142 | 170 | 21 | 27 | 86 | 446 | |
| V | 151 | 187 | 19 | 31 | 92 | 480 | |
| VI | 145 | 172 | 20 | 24 | 86 | 447 | |
| Vers les pays tiers · Verso paesi terzi | | | | | | | |
| 1954 | 47 | 240 | 0 | 21 | 56 | 364 | 4.045 |
| 1955 | 186 | 206 | 1 | 48 | 76 | 517 | 5.463 |
| 1956 | 74 | 155 | 4 | 120 | 76 | 429 | 5.740 |
| 1956 | | | | | | | |
| IV | 2 | 9 | 0 | 18 | 6 | 35 | 463 |
| V | 10 | 8 | — | 7 | 7 | 32 | 465 |
| VI | 9 | 15 | 0 | 2 | 6 | 32 | 481 |
| VII | 4 | 11 | — | 18 | 10 | 43 | 488 |
| VIII | 4 | 11 | 0 | 10 | 10 | 35 | 450 |
| IX | 2 | 18 | 1 | 7 | 6 | 33 | 470 |
| X | 10 | 15 | 0 | 2 | 8 | 35 | 512 |
| XI | 14 | 14 | 1 | 23 | 5 | 57 | 507 |
| XII | 7 | 12 | 0 | 7 | 7 | 33 | 492 |
| 1957 | | | | | | | |
| I | 2 | 11 | 0 | 4 | 4 | 21 | 488 |
| II | 4 | 12 | 0 | 4 | 11 | 31 | 470 |
| III | 3 | 5 | 0 | 6 | 8 | 22 | 495 |
| IV | 3 | 8 | 0 | 1 | 8 | 20 | 466 |
| V | 8 | 10 | 1 | 7 | 6 | 32 | 512 |
| VI | 27 | 6 | 0 | 6 | 8 | 47 | 494 |

(a) Suivant les statistiques de livraisons des usines · Secondo le statistiche delle consegne degli stabilimenti

Livraisons des usines dans la Communauté par pays destinataires de lingots et demi-produits en acier ordinaire (a) (b)
 Consegna degli stabilimenti nella Comunità per paesi destinatari di lingotti e semi-prodotti di acciaio comune (a) (b)

1.000 t

| Période Periodo | Allemagne (R. F.) sans la Sarre Germania (R. F.) escl. la Sarre | Sarre | Belgique Belgio | France Francia | Italie Italia | Luxem- bourg Lussem- burgo | Pays-Bas Paesi Bassi | Commu- nauté Comunità |
|--|--|-------|--------------------|-------------------|------------------|-------------------------------------|-------------------------|-----------------------------|
| Pour utilisation directe: Lingots pour tubes, lingots et demi-produits pour forge et autre utilisation directe (coils exclus) | | | | | | | | |
| <i>Per utilizzazione diretta: Lingotti per tubi, lingotti e semi-prodotti per fucinatura e altra utilizzazione diretta (coils esclusi)</i> | | | | | | | | |
| 1954 | 959 | 56 | 83 | 238 | 447 | 1 | 11 | 1.795 |
| 1955 | 1.434 | 46 | 103 | 260 | 505 | 1 | 14 | 2.363 |
| 1956 | 1.588 | 70 | 123 | 283 | 592 | 2 | 15 | 2.673 |
| 1956 IV | 121 | 4 | 9 | 27 | 46 | 0 | 1 | 208 |
| V | 122 | 4 | 11 | 29 | 54 | 0 | 1 | 221 |
| VI | 133 | 6 | 13 | 21 | 49 | 0 | 1 | 223 |
| VII | 126 | 5 | 6 | 9 | 50 | 0 | 1 | 197 |
| VIII | 144 | 7 | 11 | 13 | 40 | 0 | 1 | 216 |
| IX | 143 | 6 | 9 | 40 | 55 | 0 | 1 | 254 |
| X | 137 | 11 | 10 | 14 | 55 | 0 | 2 | 229 |
| XI | 145 | 8 | 11 | 28 | 51 | 0 | 1 | 244 |
| XII | 135 | 7 | 12 | 25 | 45 | 0 | 1 | 225 |
| 1957 I | 152 | 5 | 12 | 27 | 55 | 0 | 1 | 252 |
| II | 136 | 7 | 11 | 25 | 52 | 0 | 1 | 231 |
| III | 135 | 10 | 12 | 26 | 58 | 0 | 1 | 242 |
| IV | 122 | 6 | 11 | 24 | 55 | 0 | 1 | 219 |
| V | 133 | 8 | 10 | 26 | 56 | 0 | 1 | 234 |
| VI | 124 | 6 | 8 | 26 | 51 | 0 | 1 | 216 |
| Pour relaminage: Lingots, demi-produits et coils | | | | | | | | |
| <i>Per rilaminazione: Lingotti, semi-prodotti e coils</i> | | | | | | | | |
| 1954 | 3.279 | 164 | 634 | 1.024 | 428 | 0 | 12 | 5.541 |
| 1955 | 3.709 | 175 | 690 | 1.236 | 578 | 10 | 75 | 6.473 |
| 1956 | 3.725 | 177 | 716 | 1.178 | 527 | 1 | 82 | 6.406 |
| 1956 IV | 303 | 18 | 57 | 105 | 44 | — | 3 | 530 |
| V | 299 | 21 | 62 | 100 | 50 | — | 4 | 536 |
| VI | 304 | 13 | 68 | 109 | 40 | — | 5 | 543 |
| VII | 305 | 10 | 53 | 81 | 46 | — | 5 | 500 |
| VIII | 330 | 16 | 61 | 79 | 33 | 0 | 11 | 530 |
| IX | 306 | 16 | 60 | 100 | 42 | 0 | 5 | 529 |
| X | 333 | 15 | 69 | 88 | 49 | — | 12 | 566 |
| XI | 322 | 17 | 55 | 90 | 42 | — | 3 | 529 |
| XII | 289 | 13 | 55 | 106 | 46 | 0 | 22 | 531 |
| 1957 I | 327 | 16 | 80 | 82 | 58 | — | 10 | 573 |
| II | 306 | 14 | 54 | 83 | 49 | — | 8 | 514 |
| III | 343 | 7 | 56 | 91 | 62 | — | 14 | 573 |
| IV | 303 | 15 | 49 | 80 | 63 | — | 10 | 520 |
| V | 343 | 11 | 54 | 95 | 54 | — | 11 | 568 |
| VI | 314 | 14 | 44 | 82 | 54 | — | 19 | 527 |

(a) Suivant les statistiques de livraisons des usines - Secondo le statistiche delle consegne degli stabilimenti

(b) On donne pour chaque pays destinataire de la Communauté les livraisons provenant des usines du pays et des usines des autres pays de la Communauté

Vengono fornite per ciascun paese destinatario della Comunità le consegne provenienti dalle imprese del paese e dalle imprese degli altri paesi della Comunità

Livraisons des usines dans la Communauté par pays destinataires de produits finis et finaux en acier ordinaire
et de fonte (a) (b)

Consegne degli stabilimenti nella Comunità per paesi destinatari di prodotti finiti e terminali di acciaio comune
e di ghisa (a) (b)

35 A

1.000 t

| Période Periodo | Allemagne (R. F.) sans la Sarre Germania (R. F.) escl. la Sarre | Sarre | Belgique Belgio | France Francia | Italie Italia | Luxembourg Lussemburgo | Pays-Bas Paesi Bassi | Communauté Comunità |
|--------------------|--|-------|--------------------|-------------------|------------------|---------------------------|-------------------------|------------------------|
| | Produits finis et finaux (c) - Prodotti finiti e terminali (c) | | | | | | | |
| 1954 | 10.736 | 518 | 1.724 | 5.846 | 2.537 | 69 | 1.498 | 22.928 |
| 1955 | 13.478 | 664 | 1.966 | 6.932 | 3.061 | 75 | 1.676 | 27.852 |
| 1956 | 13.661 | 729 | 2.029 | 7.667 | 3.358 | 82 | 1.716 | 29.242 |
| 1956 | 1.212 | 55 | 177 | 627 | 255 | 6 | 152 | 2.484 |
| II | 1.090 | 58 | 150 | 560 | 232 | 5 | 123 | 2.218 |
| III | 1.218 | 65 | 181 | 648 | 274 | 6 | 169 | 2.561 |
| IV | 1.118 | 52 | 159 | 665 | 274 | 7 | 158 | 2.433 |
| V | 1.083 | 61 | 159 | 611 | 292 | 6 | 132 | 2.344 |
| VI | 1.172 | 61 | 189 | 669 | 281 | 8 | 160 | 2.540 |
| VII | 1.152 | 60 | 125 | 636 | 313 | 7 | 114 | 2.407 |
| VIII | 1.164 | 67 | 165 | 498 | 232 | 6 | 131 | 2.263 |
| IX | 1.132 | 61 | 172 | 686 | 292 | 8 | 135 | 2.486 |
| X | 1.171 | 63 | 188 | 679 | 320 | 8 | 155 | 2.584 |
| XI | 1.091 | 61 | 177 | 699 | 309 | 7 | 151 | 2.495 |
| XII | 1.058 | 64 | 186 | 687 | 282 | 8 | 137 | 2.422 |
| 1957 | 1.177 | 67 | 196 | 714 | 318 | 6 | 159 | 2.637 |
| II | 1.121 | 59 | 193 | 687 | 295 | 6 | 151 | 2.512 |
| III | 1.167 | 67 | 191 | 729 | 309 | 7 | 160 | 2.630 |
| IV | 1.066 | 60 | 181 | 655 | 313 | 9 | 153 | 2.437 |
| V | 1.170 | 63 | 194 | 699 | 310 | 9 | 147 | 2.592 |
| VI | 1.003 | 56 | 158 | 678 | 301 | 9 | 143 | 2.348 |

Fonte - Ghisa

| | | | | | | | | |
|------|----------|-----|-----|-------|-----|-----|-----|-------|
| 1954 | 1.469 | 212 | 186 | 1.189 | 344 | 81 | 200 | 3.681 |
| 1955 | 2.208 | 280 | 228 | 1.482 | 367 | 205 | 176 | 4.946 |
| 1956 | 2.182 | 265 | 231 | 1.857 | 392 | 216 | 167 | 5.310 |
| 1956 | I 180 | 26 | 17 | 153 | 42 | 20 | 14 | 452 |
| | II 174 | 18 | 16 | 153 | 26 | 16 | 9 | 412 |
| | III 186 | 18 | 23 | 165 | 30 | 15 | 17 | 454 |
| | IV 173 | 25 | 19 | 165 | 19 | 14 | 12 | 427 |
| | V 179 | 26 | 23 | 148 | 25 | 16 | 15 | 432 |
| | VI 185 | 21 | 19 | 154 | 37 | 19 | 14 | 449 |
| | VII 189 | 22 | 16 | 156 | 29 | 20 | 13 | 445 |
| | VIII 183 | 19 | 21 | 129 | 28 | 19 | 16 | 415 |
| | IX 189 | 20 | 18 | 147 | 34 | 17 | 12 | 437 |
| | X 194 | 25 | 21 | 158 | 46 | 18 | 14 | 476 |
| | XI 168 | 21 | 20 | 168 | 38 | 21 | 15 | 451 |
| | XII 181 | 24 | 20 | 162 | 39 | 19 | 14 | 459 |
| 1957 | I 188 | 31 | 21 | 164 | 27 | 20 | 15 | 466 |
| | II 185 | 28 | 18 | 155 | 21 | 17 | 15 | 439 |
| | III 196 | 27 | 20 | 172 | 24 | 21 | 13 | 473 |
| | IV 181 | 22 | 20 | 168 | 28 | 16 | 11 | 446 |
| | V 201 | 30 | 18 | 167 | 34 | 17 | 13 | 480 |
| | VI 178 | 25 | 13 | 160 | 41 | 18 | 12 | 447 |

(a) Suivant les statistiques de livraisons des usines - Secondo le statistiche delle consegne degli stabilimenti

(b) On donne pour chaque pays destinataire de la Communauté les livraisons provenant des usines du pays et des usines des autres pays de la Communauté
A ciascun paese destinatario della Comunità vengono fornite le consegne provenienti dalle imprese del proprio paese e dalle imprese degli altri paesi della Comunità

(c) Y compris coils pour utilisation directe - Ivì compresi coils per utilizzazione diretta

Livraisons des usines dans la Communauté et les pays tiers par groupes de produits (fonte et acier ordinaire)
 et par pays ou zones géographiques destinataires (g)
 Consegne degli stabilimenti nella Comunità e nei paesi terzi per gruppi di prodotti (ghisa e acciaio comune)
 e per paesi o zone geografiche di destinazione (g)

36 A

1.000 :

| Pays de destination Paesi di destinazione | Lingots et demi-produits (a) | | Produits finis et finaux (b) | | Fonte (c) | |
|---|---------------------------------|-----------------------------------|---------------------------------|-----------------------------------|--------------|-----------------------------------|
| | Lingotti e semi-prodotti | | Prodotti finiti e terminali | | Ghisa | |
| | 1956 | 6 premiers mois i primi 6 mesi | 1956 | 6 premiers mois i primi 6 mesi | 1956 | 6 premiers mois i primi 6 mesi |
| | 1956 | 1957 | 1956 | 1957 | 1956 | 1957 |
| Allemagne (R. F.) sans la Sarre · Germania (R. F.) escl. la Sarre | 5.313 | 2.597 | 2.738 | 6.893 | 2.182 | 1.077 |
| Belgique · Belgio | 839 | 428 | 399 | 1.014 | 231 | 116 |
| France · Francia | 1.461 | 787 | 668 | 3.782 | 1.857 | 938 |
| Sarre · Sarre | 247 | 117 | 120 | 729 | 265 | 133 |
| Italie · Italia | 1.119 | 566 | 667 | 3.358 | 392 | 179 |
| Luxembourg · Lussemburgo | 2 | 1 | 1 | 1.610 | 216 | 102 |
| Pays-Bas · Paesi Bassi | 98 | 33 | 79 | 39 | 167 | 82 |
| Total Communauté · Totale Comunità | 9.079 | 4.529 | 4.672 | 14.583 | 5.310 | 2.628 |
| États d'Amérique | 1 | — | 0 | 346 | 110 | 48 |
| U.S.A. et poss. · U.S.A. e poss. | 0 | 0 | 7 | 112 | 0 | — |
| Canada (d) · Canada (d) | 134 | 29 | 118 | 65 | 2 | — |
| Argentine · Argentina | — | — | — | 5 | — | — |
| Brésil · Brasile | — | — | — | 276 | — | — |
| Autres · Altri | 48 | 26 | 42 | 543 | 2 | 1 |
| États d'Europe | 104 | 56 | 60 | 366 | 67 | 43 |
| Royaume-Uni · Regno Unito | 5 | 2 | 1 | 17 | 2 | 1 |
| Irlande-Islande · Irlanda-Islanda | 0 | 1 | — | 32 | 0 | 0 |
| Suède · Svezia | 0 | 1 | — | 205 | 29 | 14 |
| Autres pays scand. (e) · Altri paesi scand. (e) | 5 | 3 | 1 | 366 | 22 | 12 |
| Europe orientale (f) · Europa orientale (f) | 4 | 4 | 0 | 287 | 35 | 7 |
| Autres · Altri | 136 | 59 | 59 | 540 | 77 | 38 |

| | | | | | | | | | | |
|--|-------|-------|-------|--------|--------|--------|-------|-------|-------|---|
| T.O.M. { de l'Union fr. • dell'Unione fr. belges • belgi T.O.M. { néerlandais • olandesi | 22 | 10 | 10 | 0 | 414 | 212 | 248 | 4 | 2 | 1 |
| | 0 | 0 | 0 | 0 | 141 | 71 | 81 | 0 | 0 | 0 |
| | — | — | — | — | 14 | 7 | 11 | 0 | — | — |
| Pakistan • Pakistan | 38 | 23 | 30 | 91 | 34 | 56 | 2 | 2 | 2 | |
| Inde • India | 19 | 7 | 15 | 440 | 225 | 266 | 0 | — | — | |
| Chine • Cina | 1 | 1 | — | 53 | 12 | 22 | — | — | — | |
| Autres pays { d'Afrique • d'Africa d'Océanie • d'Oceania Altri paesi { d'Asie • d'Asia | 0 | — | 0 | 413 | 211 | 204 | 14 | 1 | 0 | |
| | 0 | 1 | — | 87 | 59 | 14 | 0 | 0 | 0 | |
| | 19 | 8 | 15 | 1.091 | 468 | 714 | 63 | 15 | 10 | |
| Total pays tiers • Totale paesi terzi | 536 | 230 | 358 | 8.132 | 3.884 | 4.364 | 429 | 194 | 174 | |
| Total général • Totale generale | 9.615 | 4.759 | 5.030 | 37.374 | 18.467 | 19.518 | 5.740 | 2.822 | 2.926 | |

(a) Y compris coils pour relaminage dans la Communauté • Ivi compresi i coils per rilaminazione nella Comunità

(b) Y compris coils pour l'utilisation directe et exportations vers les pays tiers • Ivi compresi i coils per l'utilizzazione diretta ed esportazioni verso i paesi terzi

(c) Y compris Spiegel et ferro-manganèse carburé • Ivi compresi ghisa manganesifera e ferro-manganesese carburato

(d) Et Terre-Neuve • E Terra Nuova

(e) Finlande, Norvège, Danemark • Finlandia, Norvegia, Danimarca

(f) Bulgarie, Pologne, Hongrie, Roumanie, Tchécoslovaquie, URSS, Allemagne Orientale, Albanie • Bulgaria, Polonia, Ungheria, Roumanie, Cecoslovacchia, U.R.S.S., Germania Orientale, Albania

(g) Suivant les statistiques de livraisons des usines • Secondo le statistiche delle consegne degli stabilimenti

Livraisons des usines dans la Communauté et les pays tiers par groupes de produits (fonte et acier ordinaire)
et par zones de destination (e)Consegne degli stabilimenti nella Comunità e nei paesi terzi per gruppi di prodotti (ghisa e acciaio comune)
e per zone di destinazione (e)

37 A

1.000 t

| Pays de destination Paesi di destinazione | Lingots et demi-produits (a) Lingotti e semi-prodotti | | Produits finis et finaux (b) Prodotti finiti e terminali | | Fonte (c) Ghisa | | | | |
|--|---|-------|--|--------|-----------------------------------|-------|-------|-------|-------|
| | 6 premiers mois i primi 6 mesi | | 6 premiers mois i primi 6 mesi | | 6 premiers mois i primi 6 mesi | | | | |
| | 1956 | 1957 | 1956 | 1957 | 1956 | 1957 | | | |
| Allemagne (R. F.) sans la Sarre • Germania (R. F.) escl. la Sarre | 5.069 | 2.476 | 2.620 | 12.070 | 6.047 | 6.006 | 2.117 | 1.044 | 1.103 |
| Belgique • Belgio | 49 | 23 | 19 | 41 | 20 | 33 | 49 | 25 | 28 |
| France • Francia | 19 | 12 | 7 | 116 | 59 | 64 | 19 | 10 | 25 |
| Sarre • Sarre | 15 | 7 | 11 | 6 | 2 | 4 | 29 | 14 | 23 |
| Italie • Italia | 9 | 3 | 10 | 47 | 21 | 30 | 54 | 32 | 45 |
| Luxembourg • Lussemburgo | — | — | — | 0 | 0 | 0 | 13 | 6 | 9 |
| Pays-Bas • Paesi Bassi | 1 | 1 | 16 | 305 | 164 | 183 | 18 | 13 | 5 |
| Total Communauté • Totale Comunità | 5.162 | 2.522 | 2.683 | 12.585 | 6.313 | 6.320 | 2.299 | 1.144 | 1.238 |
| Usines allemandes sans la Sarre • Stabilimenti tedeschi escl. la Sarre | | | | | | | | | |
| Amérique • America | 55 | 25 | 29 | 290 | 120 | 124 | 62 | 21 | 41 |
| Dont U.S.A. et poss. • Di cui U.S.A. e poss. | — | — | 0 | 100 | 30 | 32 | 60 | 20 | — |
| Europe • Europa | 104 | 52 | 57 | 1.188 | 528 | 691 | 115 | 59 | 66 |
| Dont Angleterre • Di cui Inghilterra | 51 | 28 | 23 | 116 | 71 | 30 | 1 | — | — |
| Dont Scandinavie • Di cui Scandinavia | 0 | 1 | 0 | 367 | 165 | 245 | 26 | 15 | 25 |
| T.O.M. de la Communauté • T.O.M. della Comunità | — | — | — | 3 | 1 | 7 | 0 | — | 0 |
| Dont français • Di cui francesi | — | — | — | 1 | 0 | 5 | 0 | — | — |
| Dont belges • Di cui belgi | — | — | — | 1 | 0 | 1 | — | — | 0 |
| Dont hollandais • Di cui olandesi | — | — | — | 1 | 0 | 1 | — | — | — |
| Autres pays tiers • Altri paesi terzi | 18 | 8 | 22 | 530 | 187 | 365 | 78 | 17 | 11 |
| Total pays tiers • Totale paesi terzi | 177 | 85 | 108 | 2.011 | 836 | 1.187 | 255 | 97 | 118 |
| Total général • Totale generale | 5.339 | 2.607 | 2.791 | 14.596 | 7.149 | 7.507 | 2.554 | 1.241 | 1.356 |

| | Usines belges · Stabilimenti belgi | | | | | | | | | |
|---|------------------------------------|-----|-----|-------|-------|-------|-----|-----|-----|-----|
| | 25 | 16 | 12 | 281 | 176 | 80 | (d) | (d) | (d) | (d) |
| Allemagne (R. F.) sans la Sarre · Germania (R. F.) escl. la Sarre | 759 | 388 | 365 | 1.454 | 723 | 802 | | | | |
| Belgique · Belgio | 68 | 37 | 28 | 179 | 92 | 113 | | | | |
| France · Francia | 4 | 1 | — | 1 | 0 | 0 | | | | |
| Sarre · Sarre | 9 | 4 | 2 | 33 | 15 | 14 | | | | |
| Italie · Italia | 0 | — | — | 4 | 2 | 2 | | | | |
| Luxembourg · Lussemburgo | 0 | 0 | 1 | 574 | 306 | 297 | | | | |
| Pays-Bas · Paesi Bassi | 0 | 446 | 408 | 2.526 | 1.314 | 1.308 | | | | |
| Total Communauté · Totale Comunità | 865 | | | | | | | | | |
| Amérique · America | 36 | 11 | 63 | 598 | 313 | 309 | | | | |
| Dont U.S.A. et poss. · Di cui U.S.A. e poss. | — | — | — | 273 | 134 | 98 | | | | |
| Europe · Europa | 59 | 31 | 37 | 821 | 415 | 337 | | | | |
| Dont Angleterre · Di cui Inghilterra | 53 | 28 | 34 | 216 | 132 | 40 | | | | |
| Dont Scandinavie · Di cui Scandinavia | 0 | 1 | 0 | 273 | 57 | 149 | | | | |
| T.O.M. de la Communauté · T.O.M. della Comunità | 0 | 0 | 0 | 115 | 57 | 71 | | | | |
| Dont français · Di cui francesi | — | — | — | 5 | 1 | 8 | | | | |
| Dont belges · Di cui belgi | 0 | 0 | 0 | 107 | 54 | 60 | | | | |
| Dont hollandais · Di cui olandesi | — | — | — | 3 | 2 | 3 | | | | |
| Autres pays tiers · Altri paesi terzi | 28 | 13 | 20 | 647 | 311 | 384 | | | | |
| Total pays tiers · Totale paesi terzi | 123 | 56 | 120 | 2.181 | 1.096 | 1.101 | | | | |
| Total général · Totale generale | 988 | 502 | 528 | 4.707 | 2.410 | 2.409 | | | | |

(a) Y compris coïls pour relaminage dans la Communauté · Compresi coïls per rilaminazione nella Comunità

(b) Y compris coïls pour l'utilisation directe et exportations vers les pays tiers · Ivi compresi i coïls per l'utilizzazione diretta ed esportazioni verso i paesi terzi

(c) Y compris Spiegel et ferro-manganèse carburé · Compresi ghisa manganesifera e ferro manganese carburato

(d) Voir tableau 39, note (e) · Cfr. tabella 39, nota (e)

(e) Suivant les statistiques de livraisons des usines · Secondo le statistiche delle consegne degli stabilimenti

Livraisons des usines dans la Communauté et les pays tiers par groupes de produits (fonte et acier ordinaire) et par zones de destination (d)

Consegne degli stabilimenti nella Comunità e nei paesi terzi per gruppi di prodotti (ghisa e acciaio comune) e per zone di destinazione (d)

| Pays de destination Paesi di destinazione | Lingots et demi-produits (a) Lingotti e semi-prodotti | | Produits finis et finaux (b) Prodotti finiti e terminali | | Fonte (c) Ghisa | | | | |
|--|---|------|--|-------|-----------------------------------|-------|-------|-------|-------|
| | 6 premiers mois i primi 6 mesi | | 6 premiers mois i primi 6 mesi | | 6 premiers mois i primi 6 mesi | | | | |
| | 1956 | 1957 | 1956 | 1957 | 1956 | 1957 | | | |
| | 130 | 61 | 44 | 806 | 408 | 400 | 50 | 26 | 22 |
| Allemagne (R. F.) sans la Sarre | 12 | 6 | 6 | 27 | 15 | 12 | 31 | 18 | 11 |
| Belgique · Belgio | 1.337 | 718 | 612 | 7.184 | 3.546 | 3.890 | 1.783 | 902 | 937 |
| France · Francia | 181 | 83 | 86 | 665 | 320 | 340 | 231 | 116 | 138 |
| Sarre · Sarre | 20 | 10 | 22 | 51 | 27 | 25 | 22 | 16 | 5 |
| Italie · Italia | 0 | 0 | — | 1 | 1 | 1 | 169 | 78 | 84 |
| Luxembourg · Lussemburgo | 31 | — | 21 | 37 | 21 | 22 | 4 | 0 | 3 |
| Pays-Bas · Paesi Bassi | 1.711 | 878 | 791 | 8.771 | 4.338 | 4.690 | 2.290 | 1.156 | 1.200 |
| Total Communauté · Totale Comunità | | | | | | | | | |

1.000 t

Usines franco-sarroises · Stabilimenti franco-sarresi

| | | | | | | | |
|---|-------|--------|-------|-------|-------|-------|-------|
| Allemagne (R. F.) sans la Sarre · Germania (R. F.) escl. la Sarre | 44 | 806 | 408 | 400 | 50 | 26 | 22 |
| Belgique · Belgio | 6 | 27 | 15 | 12 | 31 | 18 | 11 |
| France · Francia | 612 | 7.184 | 3.546 | 3.890 | 1.783 | 902 | 937 |
| Sarre · Sarre | 86 | 665 | 320 | 340 | 231 | 116 | 138 |
| Italie · Italia | 22 | 51 | 27 | 25 | 22 | 16 | 5 |
| Luxembourg · Lussemburgo | — | 1 | 1 | 1 | 169 | 78 | 84 |
| Pays-Bas · Paesi Bassi | 21 | 37 | 21 | 22 | 4 | 0 | 3 |
| Total Communauté · Totale Comunità | 791 | 8.771 | 4.338 | 4.690 | 2.290 | 1.156 | 1.200 |
| Amérique · America | 8 | 437 | 217 | 233 | 50 | 28 | 23 |
| Dont U.S.A. et poss. · Di cui U.S.A. e poss. | — | 235 | 113 | 98 | 50 | 28 | 23 |
| Europe · Europa | 88 | 904 | 475 | 426 | 31 | 23 | 7 |
| Dont Angleterre · Di cui Inghilterra | 1 | 137 | 92 | 19 | 26 | 20 | 5 |
| Scandinavie · Scandinavia | 5 | 245 | 129 | 130 | — | — | — |
| T.O.M. de la Communauté · T.O.M. della Comunità | 22 | 408 | 210 | 237 | 3 | 2 | 1 |
| Dont français · Di cui francesi | 22 | 406 | 209 | 234 | 3 | 2 | 1 |
| belges · belgi | — | 1 | 1 | 1 | — | — | — |
| néerlandais · olandesi | — | 1 | 0 | 2 | — | — | — |
| Autres pays tiers · Altri paesi terzi | 12 | 619 | 326 | 311 | 1 | 0 | 0 |
| Total pays tiers · Totale paesi terzi | 130 | 2.369 | 1.228 | 1.207 | 85 | 53 | 31 |
| Total général · Totale generale | 1.841 | 11.140 | 5.566 | 5.897 | 2.375 | 1.209 | 1.231 |

Usines italiennes · Stabilimenti italiani

| | | | | | | | | | |
|---|-------|-----|-----|-------|-------|-------|-----|-----|-----|
| Allemagne (R. F.) sans la Sarre · Germania (R. F.) escl. la Sarre | 4 | 2 | — | 1 | 1 | 0 | — | — | — |
| Belgique · Belgio | — | — | — | 1 | 0 | — | — | — | — |
| France · Francia | 14 | 9 | 11 | 14 | 4 | 14 | — | — | — |
| Sarre · Sarre | 1 | — | 1 | — | — | — | — | — | — |
| Italie · Italia | 1.061 | 539 | 620 | 3.200 | 1.534 | 1.750 | 306 | 125 | 116 |
| Luxembourg · Lussemburgo | — | — | — | — | — | — | — | — | — |
| Pays-Bas · Paesi Bassi | — | — | — | — | — | 0 | — | — | — |
| Total Communauté · Totale Comunità | 1.080 | 550 | 632 | 3.216 | 1.539 | 1.765 | 306 | 125 | 116 |
| Amérique · America | 47 | 15 | 41 | 20 | 5 | 14 | — | — | — |
| Dont U.S.A. et poss. · Di cui U.S.A. e poss. | 1 | — | — | 9 | 1 | 2 | — | — | — |
| Europe · Europa | 2 | 2 | 0 | 147 | 47 | 99 | 1 | 0 | — |
| Dont Angleterre · Di cui Inghilterra | — | — | — | 9 | 6 | 3 | — | — | — |
| Scandinavie · Scandinavia | — | — | — | 1 | 0 | 0 | — | — | — |
| T.O.M. de la Communauté · T.O.M. della Comunità | — | — | — | — | — | 0 | — | — | — |
| Dont français · Di cui francesi | — | — | — | — | — | 0 | — | — | — |
| belges · belgi | — | — | — | — | — | — | — | — | — |
| néerlandais · olandesi | — | — | — | — | — | — | — | — | — |
| Autres pays tiers · Altri paesi terzi | 4 | 2 | 3 | 96 | 48 | 71 | 1 | — | 0 |
| Total pays tiers · Totale paesi terzi | 53 | 19 | 44 | 263 | 100 | 184 | 2 | 0 | 0 |
| Total général · Totale generale | 1.133 | 569 | 676 | 3.479 | 1.639 | 1.949 | 308 | 125 | 116 |

(a) Y compris coils pour relaminage dans la Communauté · Compresi coils per rilaminazione nella Comunità

(b) Y compris coils pour l'utilisation directe et exportations vers les pays tiers
Ivi compresi i coils per l'utilizzazione diretta ed esportazioni verso i paesi terzi

(c) Y compris Spiegel et ferro-manganèse carburé · Compresi ghisa manganesifera e ferro-manganese carburato

(d) Suivant les statistiques de livraisons des usines · Secondo le statistiche delle consegne degli stabilimenti

39 A

Livraisons des usines dans la Communauté et les pays tiers par groupes de produits (fonte et acier ordinaire) et par zones de destination (f)
 Consegne degli stabilimenti nella Comunità e nei paesi terzi per gruppi di prodotti (ghisa e acciaio comune) e per zone di destinazione (f)

1.000 t

| Pays de destination Paesi di destinazione | Lingots et demi-produits (a) | | Produits finis et finaux (b) | | Fonte (c) | |
|--|---------------------------------|---|---------------------------------|---|--------------|---|
| | Lingotti e semi-prodotti | | Prodotti finiti e terminali | | Ghisa | |
| | 1956 | 6 premiers mois i primi 6 mesi 1956 | 1956 | 6 premiers mois i primi 6 mesi 1956 | 1956 | 6 premiers mois i primi 6 mesi 1956 |

Usines luxembourgeoises · Stabilimenti lussemburghesi

| | | | | | | | |
|---|-----|----|----|-------|-------|-------|-----|
| Allemagne (R. F.) sans la Sarre · Germania (R. F.) escl. la Sarre | 32 | 18 | 19 | 427 | 225 | 174 | (d) |
| Belgique · Belgio | 19 | 10 | 9 | 488 | 249 | 254 | (d) |
| France · Francia | 6 | 3 | 3 | 163 | 76 | 75 | (d) |
| Sarre · Sarre | 46 | 26 | 22 | 58 | 29 | 28 | (d) |
| Italie · Italia | 21 | 10 | 13 | 24 | 10 | 21 | (d) |
| Luxembourg · Lussemburgo | 2 | 1 | 1 | 76 | 36 | 41 | (d) |
| Pays-Bas · Paesi Bassi | 0 | 0 | — | 242 | 118 | 122 | (d) |
| Total Communauté · Totale Comunità | 126 | 68 | 67 | 1.478 | 743 | 715 | (d) |
| Amérique · America | 37 | 1 | 30 | 310 | 135 | 177 | (d) |
| Dont U.S.A. et poss. · Di cui U.S.A. e poss. | 0 | — | — | 168 | 69 | 82 | (d) |
| Europe · Europa | 1 | 0 | — | 515 | 252 | 256 | (d) |
| Dont Angleterre · Di cui Inghilterra | 0 | 0 | — | 66 | 39 | 17 | (d) |
| Scandinavie · Scandinavia | — | — | — | 226 | 103 | 134 | (d) |
| T.O.M. de la Communauté · T.O.M. della Comunità | — | — | — | 35 | 18 | 20 | (d) |
| Dont français · Di cui francesi | — | — | — | 2 | 1 | 0 | (d) |
| belges · belgi | — | — | — | 33 | 16 | 20 | (d) |
| néerlandais · olandesi | — | — | — | 0 | 0 | 0 | (d) |
| Autres pays · Altri paesi | 16 | 10 | 1 | 260 | 131 | 136 | (d) |
| Total pays tiers · Totale paesi terzi | 54 | 11 | 31 | 1.120 | 536 | 589 | (d) |
| Total général · Totale generale | 180 | 79 | 98 | 2.598 | 1.279 | 1.304 | (d) |

Usines néerlandaises · Stabilimenti olandesi

| | 52 | 25 | 42 | 76 | 37 | 43 | (e) | (e) | (e) | 3 |
|---|-----|----|----|-----|-----|-----|-----|-----|-----|-----|
| Allemagne (R. F.) sans la Sarre · Germania (R. F.) escl. la Sarre | — | — | — | 17 | 8 | 11 | 151 | 74 | 71 | 71 |
| Belgique · Belgio | 17 | 8 | 6 | 11 | 4 | 7 | 55 | 26 | 25 | 25 |
| France · Francia | — | — | — | — | — | — | 6 | 3 | 3 | 3 |
| Sarre · Sarre | — | — | — | 4 | 2 | 6 | 11 | 18 | 7 | 7 |
| Italie · Italia | — | — | — | — | — | — | 35 | 6 | 17 | 17 |
| Luxembourg · Lussemburgo | 65 | 31 | 42 | 559 | 284 | 288 | 145 | 68 | 73 | 73 |
| Pays-Bas · Paesi Bassi | 134 | 64 | 90 | 667 | 335 | 355 | 418 | 203 | 199 | 199 |
| Total Communauté · Totale Comunità | — | — | — | — | — | — | — | — | — | — |
| Amérique · America | — | — | — | 19 | 14 | 24 | 1 | 0 | 0 | 0 |
| Dont U.S.A. et poss. · Di cui U.S.A. e poss. | — | — | — | — | — | — | 0 | 0 | — | — |
| Europe · Europa | — | — | — | 138 | 65 | 58 | 86 | 43 | 25 | 25 |
| Dont Angleterre · Di cui Inghilterra | — | — | — | 45 | 26 | 14 | 40 | 24 | 11 | 11 |
| Scandinavie · Scandinavia | — | — | — | 55 | 26 | 31 | 26 | 11 | 5 | 5 |
| T.O.M. de la Communauté · T.O.M. della Comunità | — | — | — | 7 | 4 | 5 | 0 | 0 | — | — |
| Dont français · Di cui francesi | — | — | — | — | — | — | — | — | — | — |
| belges · belgi | — | — | — | — | — | — | 0 | 0 | — | — |
| néerlandais · olandesi | — | — | — | 7 | 4 | 5 | 0 | — | — | — |
| Autres pays · Altri paesi | — | — | — | 21 | 6 | 9 | 0 | 0 | 0 | 0 |
| Total pays tiers · Totale paesi terzi | — | — | — | 185 | 89 | 96 | 87 | 43 | 25 | 25 |
| Total général · Totale generale | 134 | 64 | 90 | 852 | 424 | 451 | 505 | 246 | 224 | 224 |

(a) Y compris coils pour relaminage dans la Communauté · Compresi coils per rilaminazione nella Comunità

(b) Y compris coils pour l'utilisation directe et exportations vers les pays tiers · Ivi compresi i coils per l'utilizzazione diretta ed esportazioni verso i paesi terzi

(c) Y compris Spiegel et ferro-manganésè carburé · Compresi ghisa manganésifera e ferro-manganésè carburato

(d) Voir note (e) · Cfr. nota (e)

(e) Y compris livraisons des usines belges et luxembourgeoises (Benelux) · Consegne degli stabilimenti belgi e lussemburghesi (Benelux)

(f) Suivant les statistiques de livraisons des usines · Secondo le statistiche delle consegne degli stabilimenti

Réceptions par pays de produits finis et finaux (a) livrés par les usines de la Communauté et taux d'interpénétration des marchés (b)
(acières spéciaux exclus) (c)

Arrivi per paesi dei prodotti finiti e terminali (a) consegnati dagli stabilimenti della Comunità e tasso d'interpenetrazione dei mercati (b)
(acciai speciali esclusi) (c)

40 A

| Période Periodo | Allemagne (R.F.) sans la Sarre Germania (R.F.) escl. la Sarre | Sarre | Belgique Belgio | Luxembourg Lussemburgo | France Francia | Italie Italia | Pays-Bas Paesi Bassi | Communauté Comunità |
|---|--|-------|--------------------|---------------------------|-------------------|------------------|-------------------------|------------------------|
| Réceptions totales - Arrivi totali (1.000 t) | | | | | | | | |
| 1954 | 11.695 | 574 | 1.807 | 70 | 6.086 | 2.985 | 1.507 | 24.724 |
| 1955 | 14.912 | 711 | 2.070 | 75 | 7.191 | 3.564 | 1.690 | 30.213 |
| 1956 | 15.249 | 799 | 2.152 | 83 | 7.951 | 3.950 | 1.731 | 31.915 |
| 1955 | X 1.353 | 72 | 176 | 6 | 634 | 333 | 143 | 2.717 |
| | XI 1.295 | 61 | 173 | 6 | 631 | 316 | 142 | 2.624 |
| | XII 1.298 | 69 | 199 | 6 | 677 | 314 | 158 | 2.721 |
| 1956 | I 1.337 | 59 | 187 | 7 | 639 | 308 | 153 | 2.690 |
| | II 1.212 | 62 | 159 | 5 | 597 | 281 | 124 | 2.440 |
| | III 1.353 | 71 | 193 | 7 | 676 | 321 | 171 | 2.792 |
| | IV 1.240 | 56 | 168 | 7 | 692 | 321 | 160 | 2.644 |
| | V 1.205 | 64 | 169 | 6 | 640 | 346 | 134 | 2.564 |
| | VI 1.305 | 66 | 202 | 8 | 691 | 330 | 160 | 2.762 |
| | VII 1.278 | 66 | 131 | 7 | 645 | 363 | 115 | 2.605 |
| | VIII 1.309 | 73 | 176 | 6 | 511 | 272 | 133 | 2.480 |
| | IX 1.275 | 67 | 182 | 6 | 726 | 346 | 136 | 2.740 |
| | X 1.308 | 73 | 198 | 8 | 694 | 375 | 157 | 2.813 |
| | XI 1.235 | 69 | 188 | 7 | 727 | 360 | 152 | 2.738 |
| | XII 1.193 | 71 | 199 | 8 | 713 | 327 | 139 | 2.650 |
| 1957 | I 1.328 | 72 | 208 | 6 | 742 | 373 | 161 | 2.890 |
| | II 1.256 | 66 | 204 | 6 | 711 | 346 | 152 | 2.742 |
| | III 1.302 | 77 | 203 | 7 | 755 | 366 | 161 | 2.871 |
| | IV 1.187 | 67 | 191 | 9 | 680 | 368 | 154 | 2.656 |
| | V 1.303 | 71 | 205 | 9 | 724 | 366 | 149 | 2.827 |
| | VI 1.127 | 63 | 166 | 9 | 705 | 351 | 144 | 2.565 |

Part des réceptions en provenance d'autres pays de la Communauté en % (b)
 Parte degli arrivi in provenienza da altri paesi della Comunità in % (b)

| | | | | | | | | |
|------|------|------|------|------|-----|-----|------|------|
| 1954 | 11,2 | 7,5 | 28,5 | 6,9 | 3,1 | 6,8 | 66,0 | 13,2 |
| 1955 | 12,5 | 8,7 | 27,4 | 7,2 | 4,9 | 3,8 | 66,3 | 13,6 |
| 1956 | 10,6 | 10,4 | 26,9 | 7,3 | 6,1 | 4,2 | 66,8 | 12,8 |
| 1955 | X | 9,1 | 26,2 | 9,1 | 5,4 | 4,9 | 65,6 | 13,8 |
| | XI | 12,6 | 29,0 | 5,7 | 5,9 | 3,2 | 63,3 | 13,4 |
| | XII | 9,4 | 26,1 | 5,6 | 5,0 | 5,4 | 66,9 | 14,4 |
| 1956 | I | 12,2 | 29,7 | 8,4 | 6,0 | 3,8 | 65,9 | 14,0 |
| | II | 10,4 | 24,9 | 10,8 | 5,3 | 3,9 | 68,8 | 12,3 |
| | III | 11,5 | 26,6 | 6,5 | 6,7 | 4,8 | 68,4 | 14,0 |
| | IV | 11,2 | 27,9 | 4,5 | 5,9 | 4,0 | 66,3 | 13,4 |
| | V | 11,0 | 29,3 | 7,4 | 6,6 | 3,4 | 65,4 | 12,9 |
| | VI | 10,7 | 25,3 | 6,0 | 5,5 | 4,4 | 68,8 | 13,1 |
| | VII | 10,6 | 30,1 | 7,1 | 6,0 | 3,4 | 65,2 | 11,8 |
| | VIII | 9,6 | 27,6 | 8,4 | 7,7 | 4,3 | 66,2 | 12,9 |
| | IX | 10,3 | 24,7 | 8,3 | 5,3 | 4,2 | 65,2 | 12,0 |
| | X | 9,7 | 25,1 | 8,3 | 6,3 | 3,9 | 63,5 | 12,3 |
| | XI | 9,4 | 25,3 | 6,4 | 5,8 | 4,1 | 66,5 | 12,0 |
| | XII | 10,2 | 28,0 | 9,2 | 6,1 | 5,9 | 69,2 | 13,0 |
| 1957 | I | 8,1 | 25,1 | 13,2 | 6,3 | 5,1 | 68,3 | 11,9 |
| | II | 9,3 | 25,0 | 9,0 | 6,0 | 5,2 | 67,5 | 12,3 |
| | III | 8,8 | 26,2 | 6,1 | 5,9 | 6,1 | 67,9 | 12,4 |
| | IV | 9,8 | 28,2 | 8,8 | 6,9 | 3,7 | 67,4 | 12,9 |
| | V | 9,6 | 28,1 | 7,9 | 6,9 | 5,9 | 68,8 | 12,9 |
| | VI | 10,3 | 28,9 | 5,9 | 6,0 | 5,1 | 67,1 | 12,8 |

(a) Y compris lingots, demi-produits et coils pour utilisation directe (autre que le relaminage) - Compresi i lingotti, semi-prodotti e coils per utilizzazione diretta (diversi dalla rifilaminazione)
 (b) Part en % des autres pays de la Communauté dans l'approvisionnement total par la Communauté de chaque pays membre. Pour la France et la Sarre il s'agit de la part représentée par les livraisons des pays en dehors de l'Union Economique Franco-Sarroise.

Parte in % degli altri paesi della Comunità nell'approvvigionamento totale per la Comunità di ogni paese membro. Per la Francia e la Sarre trattasi della parte rappresentata dalle consegne dei paesi esclusi dall'Unione Economica Franco-Sarrese

(c) Suivant les statistiques de livraisons des usines - Secondo le statistiche delle consegne degli stabilimenti

Réceptions par pays de produits sidérurgiques en aciers fins et spéciaux (a)
livrés par les usines de la Communauté et taux d'interpénétration des marchés

Arrivi per paesi di prodotti siderurgici in acciai fini e speciali (a)
consegnati dagli stabilimenti della Comunità e tasso d'interpenetrazione dei mercati

1.000 t

| Période Periodo | Allemagne (R. F.) sans la Sarre Germania (R. F.) escl. la Sarre | Sarre Sarre | Benelux | | | France Francia | Italie Italia | Communauté Comunità |
|---|--|----------------|--------------------|---------------------------|-------------------------|-------------------|------------------|------------------------|
| | | | Belgique Belgio | Luxembourg Lussemburgo | Pays-Bas Paesi Bassi | | | |
| Réceptions totales - Arrivi totali | | | | | | | | |
| 1955 | 990,1 | 56,9 | 46,8 | 0,2 | 16,9 | 672,6 | 436,7 | 2.220,2 |
| 1956 | 1.135,9 | 68,2 | 70,3 | 0,3 | 22,8 | 839,1 | 457,6 | 2.594,2 |
| 1956 IV | 95,2 | 5,3 | 5,7 | 0,0 | 1,6 | 65,2 | 37,4 | 210,6 |
| V | 86,6 | 5,1 | 5,9 | 0,0 | 1,8 | 67,4 | 41,4 | 208,2 |
| VI | 98,4 | 5,5 | 7,0 | 0,0 | 1,7 | 80,5 | 40,1 | 233,2 |
| VII | 95,3 | 6,1 | 4,5 | 0,0 | 2,0 | 69,3 | 41,1 | 218,3 |
| VIII | 99,1 | 5,1 | 6,2 | 0,0 | 1,7 | 41,4 | 31,6 | 185,1 |
| IX | 99,0 | 5,7 | 5,8 | 0,0 | 2,5 | 73,8 | 39,2 | 226,0 |
| X | 96,8 | 8,2 | 7,9 | 0,0 | 2,5 | 82,7 | 40,3 | 238,4 |
| XI | 92,5 | 4,6 | 5,1 | 0,0 | 1,8 | 78,2 | 38,7 | 220,9 |
| XII | 82,7 | 6,4 | 5,6 | 0,0 | 2,4 | 85,7 | 37,8 | 220,6 |
| 1957 I | 95,7 | 5,6 | 5,8 | 0,0 | 3,8 | 80,1 | 44,6 | 235,6 |
| II | 90,5 | 6,7 | 6,5 | 0,0 | 2,7 | 79,6 | 42,1 | 228,1 |
| III | 86,2 | 6,6 | 6,2 | 0,1 | 3,2 | 91,2 | 44,6 | 238,1 |
| IV | 77,3 | 5,7 | 7,1 | 0,0 | 2,7 | 74,5 | 43,7 | 211,0 |
| V | 82,6 | 5,6 | 7,8 | 0,0 | 2,7 | 82,1 | 49,0 | 229,8 |
| VI | 73,4 | 6,4 | 5,7 | 0,0 | 2,0 | 80,0 | 43,1 | 210,6 |
| Part des réceptions en provenance d'autres pays de la Communauté en % (b) Parte degli arrivi in provenienza da altri paesi della Comunità in % (b) | | | | | | | | |
| 1955 | 3,8 | 1,0 | 14,8 | 13,0 | 63,7 | 1,2 | 2,8 | 3,4 |
| 1956 | 3,3 | 1,2 | 20,5 | 39,4 | 73,2 | 3,5 | 3,3 | 4,4 |
| 1956 IV | 3,4 | 1,0 | 25,1 | 5,9 | 82,5 | 2,7 | 2,5 | 4,2 |
| V | 3,4 | 1,0 | 24,0 | 15,4 | 69,2 | 3,7 | 2,2 | 4,3 |
| VI | 3,2 | 0,6 | 20,4 | 20,0 | 77,4 | 4,1 | 3,6 | 4,6 |
| VII | 2,9 | 1,2 | 25,9 | 56,5 | 63,0 | 3,6 | 3,5 | 4,2 |
| VIII | 2,0 | 1,7 | 21,4 | 70,8 | 77,5 | 5,2 | 3,5 | 4,3 |
| IX | 3,3 | 1,1 | 16,5 | — | 63,5 | 3,3 | 4,4 | 4,4 |
| X | 2,9 | 1,0 | 18,6 | 23,5 | 75,9 | 4,3 | 3,3 | 4,7 |
| XI | 2,8 | 2,2 | 30,8 | 68,0 | 79,5 | 2,9 | 3,5 | 4,2 |
| XII | 2,8 | 1,9 | 19,6 | 5,3 | 70,7 | 3,8 | 3,5 | 4,5 |
| 1957 I | 2,6 | 4,7 | 25,9 | 8,3 | 72,9 | 4,6 | 3,6 | 5,2 |
| II | 2,6 | 4,8 | 28,8 | 10,0 | 72,6 | 5,1 | 3,9 | 5,3 |
| III | 2,8 | 4,9 | 28,6 | 38,8 | 65,6 | 5,8 | 5,8 | 6,1 |
| IV | 2,1 | 4,2 | 25,8 | 10,0 | 65,6 | 6,1 | 2,6 | 5,3 |
| V | 2,4 | 5,8 | 35,0 | 5,3 | 69,2 | 6,3 | 4,1 | 6,1 |
| VI | 2,9 | 2,6 | 32,1 | 15,2 | 67,5 | 6,5 | 4,2 | 5,9 |

(a) Tous produits (lingots et demi-produits, même pour relaminage inclus) - Tutti i prodotti (lingotti e semi-prodotti, inclusa anche la rilaminazione)
(b) Part en % des autres pays de la Communauté dans l'approvisionnement total par la Communauté de chaque pays membre. Pour le Bénélux il s'agit de la part représentée par les livraisons des pays autres que ceux du Bénélux, et pour la France et la Sarre de celle des pays en dehors de l'Union Economique Franco-Sarroise

Parte in % degli altri paesi della Comunità nell'approvvigionamento totale per la Comunità di ogni paese membro. Per il Benelux trattasi della parte rappresentata dalle consegne dei paesi oltre che quelli del Benelux e per la Francia e la Sarre di quella dei paesi fuori dell'Unione Economica Franco-Sarrese

Commerce extérieur et échanges
de produits sidérurgiques
à l'intérieur de la Communauté
(Statistiques douanières)

*Commercio estero e scambi
dei prodotti siderurgici
all'interno della Comunità
(Statistiche doganali)*

Importations par produits en provenance des pays tiers et réceptions des pays de la Communauté en provenance d'autres pays de la Communauté

Importazioni per prodotti di provenienza dai paesi terzi e arrivi ai paesi della Comunità in provenienza da altri paesi della Comunità

| Période Periodo | Fonte et ferro-alliages du Traité | | | Acier (produits du Traité) Acciaio (prodotti compresi nel Trattato) | | | | | | | | | | | | | | Produits sidérurgiques hors Communauté | | 28 | 29 | 30 | 31 | | | | | | | |
|--------------------|--------------------------------------|-------------------------------|---------------------------------------|--|---|--|--|---|----------------------------|--|--|------------------------|-------------------------|--|---|---|--------------------------------------|--|-------------------------------|-------------------------------------|--|---|------------------------------|---|--------------------------------|---|---|-----------------------------|---|--|
| | 1 | 2 | 3 | 4 | 5 | 6 | 7 | 8 | 9 | 10 | 11 | 12 | 13 | 14 | 15 | 16 | 17 | 18 | 19 | | | | | 20 | 21 | 22 | 23 | 24 | 25 | 26 |
| | Fonte · Ghisa | Spiegel · Ghisa manganesifera | Ferro-Mn carburé · Ferro-Mn carburato | Total · Totale | Lingots et massiaux (a) · Lingotti e masselli (a) | Blooms et billettes (b) · Blumi e billette (b) | Brames et larges (b) · Bramme e bidoni (b) | Ebauches en rouleaux pour côles (colis) (b) Sbozzi in rotoli per lamiere (colis) (b) | Rails neufs · Rotole nuove | Traverses, selles, éclisses · Traversa, piastre, stecche | File machine (b) · Vergella in matasse (b) | Barres (c) · Barre (c) | Palplanches · Palancole | Profilés de 80 mm et plus et Zores (b) Profilati da 80 mm et oltre et Zores (b) | Autres profilés (b) · Altri profilati (b) | Feuillards à chaud · Nastri stretti a caldo | Large plates (d) · Larghi piatti (d) | Toles magnétiques · Lamierini magnetici | 3 mm et plus 3 mm et oltre | 0,50 mm et plus inferiori a 3 mm | 0,50 mm et plus inferiori a 0,50 mm | Autres tôles revêtues et tôles plaquées Altre lamiere revestite e lamiere placcate | Total (5-23) · Totale (5-23) | Forgés, étirés, etc. sous les formes précédentes (e) Forgati, stirati, ecc. secondo le forme precedenti (e) | Fils treillis · Fili trafilati | Tubes et raccords d'acier (f) Tubi e raccordi di acciaio (f) | Total général Acier (f) (24-27) · Totale generale Acciaio (f) (24-27) | Rails usagés · Rotole usate | Tubes, raccords, etc. de fonte (g) (HC) Tubi, raccordi, ecc. di ghisa (g) (NC) | Ferro-alliages (HC) · Ferro-leghe (NC) |

Importazioni en provenance des pays tiers · Importazioni provenienti dai paesi terzi

| | | | | | | | | | | | | | | | | | | | | | | | | | | | | | | | |
|----------|-----|---|----|-----|----|-----|-----|-----|----|---|----|----|---|---|----|---|---|----|-----|----|----|-----|---|-----|----|----|----|-------|---|----|-----|
| 1954 | 265 | 8 | 27 | 300 | 29 | 29 | 0 | 150 | 0 | 0 | 18 | 33 | 0 | 3 | 20 | 7 | 3 | 30 | 74 | 95 | 44 | 108 | 4 | 647 | 31 | 12 | 50 | 741 | 0 | 6 | 62 |
| 1955 | 517 | 7 | 44 | 567 | 49 | 37 | 125 | 164 | 12 | 0 | 29 | 56 | 0 | 6 | 28 | 7 | 4 | 23 | 109 | 85 | 38 | 119 | 6 | 898 | 39 | 15 | 59 | 1.011 | 0 | 15 | 84 |
| 1956 | 502 | 5 | 36 | 543 | 79 | 119 | 111 | 188 | 5 | 0 | 21 | 69 | 0 | 5 | 30 | 7 | 8 | 24 | 121 | 80 | 16 | 97 | 6 | 989 | 56 | 14 | 64 | 1.123 | 6 | 25 | 101 |
| 1956 VII | 42 | 0 | 3 | 45 | 6 | 5 | 2 | 14 | - | - | 3 | 7 | 0 | 0 | 3 | 1 | 0 | 4 | 9 | 7 | 1 | 11 | 1 | 74 | 4 | 1 | 5 | 84 | 1 | 2 | 9 |
| VIII | 31 | 0 | 0 | 32 | 16 | 17 | 12 | 17 | 0 | - | 1 | 5 | - | 0 | 2 | 1 | 0 | 2 | 7 | 4 | 1 | 9 | 0 | 95 | 4 | 1 | 3 | 103 | 0 | 1 | 8 |
| IX | 34 | 1 | 5 | 40 | 5 | 22 | 1 | 15 | 0 | - | 2 | 6 | - | 0 | 2 | 0 | 0 | 2 | 11 | 4 | 1 | 7 | 1 | 79 | 4 | 1 | 6 | 90 | 0 | 2 | 9 |
| X | 23 | 1 | 3 | 27 | 3 | 9 | - | 19 | 5 | 0 | 1 | 6 | 0 | 0 | 3 | 1 | 1 | 1 | 15 | 6 | 1 | 7 | 0 | 76 | 5 | 1 | 6 | 89 | 2 | 1 | 11 |
| XI | 37 | 0 | 5 | 42 | 7 | 15 | 5 | 29 | 0 | 0 | 2 | 5 | 0 | 1 | 3 | 0 | 1 | 4 | 12 | 9 | 1 | 7 | 0 | 101 | 5 | 1 | 6 | 112 | 0 | 2 | 9 |
| XII | 46 | 0 | 2 | 48 | 17 | 25 | 1 | 16 | 0 | 0 | 1 | 5 | 0 | 0 | 3 | 0 | 1 | 1 | 10 | 5 | 1 | 4 | 0 | 91 | 6 | 1 | 5 | 103 | 0 | 3 | 9 |

1.000 t

| 1957 | Réceptions en provenance des pays de la Communauté • Arrivi dai paesi della Comunità | | | | | | | | | | | | | | | | | | | | | | | | | | | | | | |
|----------|--|----|-----|-----|-----|-----|-----|-----|----|----|-----|------|----|-----|-----|-----|----|----|-----|-----|----|-----|----|-------|-----|----|-----|-------|----|-----|----|
| | I | II | III | IV | 3 | 4 | 5 | 6 | 7 | 8 | 9 | 10 | 11 | 12 | 13 | 14 | 15 | 16 | 17 | | | | | | | | | | | | |
| 35 | 39 | 24 | 25 | 0 | 2 | 0 | 0 | 1 | 0 | 2 | 2 | 0 | 1 | 1 | 1 | 7 | 8 | 1 | 5 | 1 | 6 | 94 | — | 1 | 9 | | | | | | |
| II | 39 | 0 | 0 | 0 | 2 | 0 | 0 | 2 | 0 | 0 | 0 | 2 | 1 | 1 | 1 | 8 | 9 | 12 | 4 | 2 | 7 | 96 | 1 | 2 | 8 | | | | | | |
| III | 24 | 0 | 4 | 0 | 4 | 0 | 0 | 1 | 5 | 1 | 2 | 0 | 1 | 1 | 1 | 10 | 9 | 12 | 5 | 2 | 7 | 99 | 1 | 2 | 2 | | | | | | |
| IV | 25 | 0 | 4 | 0 | 4 | 0 | — | 1 | 6 | 0 | 0 | 2 | 1 | 0 | 1 | 8 | 9 | 14 | 4 | 1 | 6 | 93 | 1 | 2 | 2 | | | | | | |
| 1954 | 391 | 24 | 36 | 451 | 87 | 355 | 64 | 201 | 59 | 12 | 317 | 793 | 29 | 301 | 241 | 285 | 27 | 13 | 320 | 330 | 7 | 84 | 25 | 3.550 | 78 | 56 | 101 | 3.785 | 48 | 113 | 19 |
| 1955 | 548 | 29 | 63 | 640 | 90 | 313 | 185 | 356 | 52 | 12 | 322 | 1109 | 30 | 386 | 349 | 377 | 34 | 23 | 515 | 443 | 4 | 92 | 33 | 4.726 | 101 | 60 | 135 | 5.021 | 70 | 158 | 22 |
| 1956 | 486 | 40 | 61 | 587 | 137 | 226 | 58 | 273 | 54 | 13 | 324 | 1070 | 21 | 401 | 283 | 398 | 42 | 36 | 503 | 423 | 5 | 114 | 45 | 4.426 | 106 | 67 | 165 | 4.764 | 30 | 136 | 15 |
| 1956 VII | 35 | 1 | 6 | 43 | 12 | 16 | 6 | 24 | 5 | 1 | 28 | 90 | 2 | 37 | 25 | 38 | 4 | 4 | 41 | 35 | 0 | 12 | 4 | 384 | 9 | 6 | 14 | 413 | 2 | 12 | 1 |
| VIII | 38 | 4 | 5 | 47 | 14 | 18 | 6 | 25 | 2 | 2 | 21 | 80 | 2 | 34 | 23 | 27 | 3 | 3 | 36 | 33 | 1 | 8 | 3 | 341 | 8 | 5 | 13 | 367 | 1 | 12 | 2 |
| IX | 36 | 4 | 4 | 44 | 6 | 17 | 3 | 22 | 2 | 1 | 23 | 81 | 2 | 33 | 23 | 32 | 3 | 4 | 37 | 31 | 0 | 9 | 4 | 332 | 8 | 5 | 12 | 357 | 1 | 11 | 2 |
| X | 35 | 3 | 5 | 43 | 17 | 27 | 3 | 24 | 2 | 0 | 26 | 87 | 2 | 36 | 27 | 37 | 3 | 4 | 40 | 35 | 0 | 9 | 5 | 386 | 10 | 5 | 18 | 420 | 2 | 8 | 2 |
| XI | 40 | 2 | 4 | 47 | 15 | 13 | 6 | 21 | 2 | 0 | 27 | 81 | 1 | 33 | 22 | 31 | 3 | 3 | 38 | 41 | 1 | 8 | 5 | 351 | 8 | 5 | 15 | 379 | 4 | 12 | 1 |
| XII | 44 | 3 | 5 | 52 | 19 | 16 | 4 | 22 | 3 | 1 | 24 | 76 | 1 | 31 | 23 | 33 | 4 | 4 | 38 | 37 | 0 | 9 | 5 | 349 | 9 | 6 | 13 | 377 | 2 | 10 | 1 |
| 1957 I | 36 | 6 | 4 | 46 | 10 | 18 | 3 | 28 | 3 | 1 | 29 | 88 | 4 | 36 | 27 | 34 | 4 | 5 | 52 | 42 | 8 | 8 | 7 | 398 | 9 | 8 | 15 | 430 | 2 | 12 | 1 |
| II | 43 | 4 | 4 | 51 | 18 | 21 | 4 | 23 | 6 | 2 | 28 | 88 | 3 | 32 | 22 | 32 | 5 | 4 | 47 | 35 | 9 | 9 | 5 | 384 | 10 | 7 | 16 | 416 | 2 | 11 | 1 |
| III | 43 | 7 | 6 | 56 | 24 | 19 | 3 | 30 | 7 | 3 | 26 | 88 | 4 | 32 | 26 | 37 | 6 | 4 | 53 | 32 | 10 | 10 | 6 | 407 | 10 | 7 | 19 | 444 | 1 | 12 | 1 |
| IV | 37 | 6 | 5 | 48 | 20 | 18 | 4 | 21 | 5 | 1 | 25 | 76 | 4 | 31 | 21 | 33 | 5 | 3 | 44 | 32 | 13 | 13 | 5 | 362 | 9 | 5 | 17 | 393 | 1 | 11 | 1 |

(a) Y compris demi-produits en aciers fins et alliés • Compresi i semi-prodotti di acciai fini e legati

(b) Acier ordinaire seulement • Solo acciaio comune

(c) Y compris fil machine en rouleaux pour tôles en aciers fins et alliés • Compresa la vergella in matasse di acciai fini e legati

(d) Y compris ébauches en rouleaux pour tôles en aciers fins et alliés • Compresi gli sbocchi in rotoli per lamiera di acciai fini e legati

(e) Produits forgés, laminés à froid (autres que les tôles ou le feuillard destiné à la fabrication du fer blanc) ou ouvrés à la surface (y compris les bandages, frettes et centres de roues le frette ed i centri di ruote) • Prodotti forgiati, stirati, laminati a freddo (diverenti dalle lamiere o dai nastri stretti a caldo destinati alla fabbricazione della banda) o lavorati alla superficie (compresi argentati, smaltati, ecc...) • Compresi i cerchioni, le frette ed i centri di ruote

(f) Chiffres provisoires • Cifre provvisorie

(g) C.T.C.I. 681-14; 681-15

A

43

1.000 t

Importations par produits en provenance des pays tiers et réceptions en provenance d'autres pays de la Communauté
Importazioni per prodotti di provenienza dai paesi terzi e arrivi in provenienza da altri paesi della Comunità

| Période Periodo | Fonte et ferro-alliages du Traité | | | | Acier (produits du Traité) Acciaio (prodotti compresi nel Trattato) | | | | | | | | | | | | | | Produits sidérurgiques hors Communauté | | | | Total général Acier (24-27) Total generale Acciaio (24-27) | 29 | 30 | 31 | | | |
|--------------------|--------------------------------------|-------------------------------|---------------------------------------|----------------|--|--|--|---|----------------------------|---|--|------------------------|------------------------|---|---|---|---|-------------------------------|--|---|--|---|---|------------------------------|--|--------------------------------|--|---|--|
| | 1 | 2 | 3 | 4 | 5 | 6 | 7 | 8 | 9 | 10 | 11 | 12 | 13 | 14 | 15 | 16 | 17 | 18 | 19 | 20 | 21 | 22 | | | | | 23 | 24 | 25 |
| | Fonte · Ghisa | Spiegel · Ghisa manganesifera | Ferro-Mn carburé · Ferro-Mn carburato | Total · Totale | Lingots et massiaux (a) · Lingotti e masselli (a) | Blooms et billettes (b) · Blunt e billette (b) | Brames et larges (b) · Bramme e bidoni (b) | Ebauches en rouleaux pour tôles (coils) (b) Sbozzi in rotoli per lamiera (coils) (b) | Rails neufs · Rotale nuove | Traverses, selles, éclisses · Traverse, plastre, steche | Fill machine (b) · Vergella in matasse (b) | Barres (c) · Barre (c) | Paplanches · Palancole | Profilés de 80 mm et plus et Zores (b) Profilati da 80 mm et oltre e Zores (b) | Autres profilés (b) · Altri profilati (b) | Feuillards à chaud · Nastri stretti a caldo | Tôles magnétiques · Lamierini magnetici | 3 mm et plus 3 mm et oltre | moins de 3 mm inferiori a 3 mm | Tôles non revêtues Lamiere non rivestite | 0,50 mm et plus inferiori a 0,50 mm | moins de 0,50 mm inferiori a 0,50 mm | Autres tôles revêtues et tôles placquées Altre lamiere rivestite e lamiera placate | Total (5-23) · Totale (5-23) | Forgés, étirés, etc... sous les formes précédentes (e) Forgiati, strati, etc... secondo le forme precedenti (e) | Fils créfilés · Fili trafilati | Tubes et raccords d'acier · Tubi e raccordi di acciaio | Tubes, raccords, etc. de fonte (f) (HC) Tubi, raccordi, ecc. di ghisa (f) (NC) | Ferro-alliages (HC) · Ferro-leghe (NC) |
| 1954 | 58 | 0 | 1 | 59 | 2 | 0 | 0 | 59 | 0 | — | 2 | 10 | — | 0 | 0 | 2 | 10 | 35 | 28 | — | 5 | 0 | 154 | 5 | 2 | 5 | — | 0 | 42 |
| 1955 | 123 | 0 | 11 | 134 | 3 | 5 | 10 | 79 | 0 | — | 15 | 20 | — | 2 | 6 | 4 | 1 | 52 | 36 | 0 | 4 | 1 | 248 | 9 | 3 | 7 | — | 1 | 51 |
| 1956 | 77 | — | 1 | 79 | 32 | 62 | 65 | 86 | 0 | 0 | 13 | 31 | — | 1 | 10 | 4 | 2 | 80 | 47 | 0 | 4 | 2 | 449 | 11 | 2 | 10 | 0 | 2 | 56 |
| 1956 VII | 16 | — | — | 16 | 0 | 4 | — | 4 | — | — | 2 | 4 | — | 0 | 2 | 0 | 1 | 7 | 4 | 0 | 1 | 0 | 29 | 1 | 0 | 1 | — | 0 | 4 |
| VIII | 2 | — | — | 2 | 13 | 10 | 12 | 8 | — | — | 1 | 3 | — | — | 0 | 0 | 1 | 4 | 2 | — | 0 | 0 | 55 | 1 | 0 | 1 | — | 0 | 3 |
| IX | 4 | — | — | 4 | 2 | 9 | 1 | 5 | — | — | 1 | 3 | — | 0 | 0 | 0 | 0 | 6 | 2 | — | 0 | 0 | 31 | 1 | 0 | 1 | 0 | 0 | 6 |
| X | 2 | — | — | 2 | 0 | 5 | — | 12 | 0 | — | 1 | 3 | — | — | 1 | 0 | 0 | 9 | 4 | — | 1 | 0 | 38 | 1 | 0 | 1 | — | 0 | 6 |
| XI | 3 | — | — | 3 | 2 | 6 | 5 | 11 | — | — | 1 | 2 | — | 0 | 1 | 0 | 0 | 6 | 6 | — | 0 | 0 | 41 | 1 | 0 | 1 | — | 0 | 5 |
| XII | 3 | — | — | 3 | 12 | 6 | 1 | 7 | 0 | 0 | 0 | 2 | — | 0 | 0 | 0 | 0 | 7 | 2 | 0 | 1 | 0 | 40 | 1 | 0 | 1 | — | 0 | 6 |

Importations en provenance des pays tiers · Importazioni provenienti dai paesi terzi

| Période Periodo | Fonte et ferro-alliages du Traité | | | | Acier (produits du Traité) Acciaio (prodotti compresi nel Trattato) | | | | | | | | | | | | | | Produits sidérurgiques hors Communauté | | | | Total général Acier (24-27) Total generale Acciaio (24-27) | 29 | 30 | 31 | | | |
|--------------------|--------------------------------------|---|----|-----|--|----|----|----|---|----|----|----|----|----|----|----|----|----|--|----|----|----|--|----|----|----|----|----|----|
| | 1 | 2 | 3 | 4 | 5 | 6 | 7 | 8 | 9 | 10 | 11 | 12 | 13 | 14 | 15 | 16 | 17 | 18 | 19 | 20 | 21 | 22 | | | | | 23 | 24 | 25 |
| 1954 | 58 | 0 | 1 | 59 | 2 | 0 | 0 | 59 | 0 | — | 2 | 10 | — | 0 | 0 | 2 | 10 | 35 | 28 | — | 5 | 0 | 154 | 5 | 2 | 5 | — | 0 | 42 |
| 1955 | 123 | 0 | 11 | 134 | 3 | 5 | 10 | 79 | 0 | — | 15 | 20 | — | 2 | 6 | 4 | 1 | 52 | 36 | 0 | 4 | 1 | 248 | 9 | 3 | 7 | — | 1 | 51 |
| 1956 | 77 | — | 1 | 79 | 32 | 62 | 65 | 86 | 0 | 0 | 13 | 31 | — | 1 | 10 | 4 | 2 | 80 | 47 | 0 | 4 | 2 | 449 | 11 | 2 | 10 | 0 | 2 | 56 |
| 1956 VII | 16 | — | — | 16 | 0 | 4 | — | 4 | — | — | 2 | 4 | — | 0 | 2 | 0 | 1 | 7 | 4 | 0 | 1 | 0 | 29 | 1 | 0 | 1 | — | 0 | 4 |
| VIII | 2 | — | — | 2 | 13 | 10 | 12 | 8 | — | — | 1 | 3 | — | — | 0 | 0 | 1 | 4 | 2 | — | 0 | 0 | 55 | 1 | 0 | 1 | — | 0 | 3 |
| IX | 4 | — | — | 4 | 2 | 9 | 1 | 5 | — | — | 1 | 3 | — | 0 | 0 | 0 | 0 | 6 | 2 | — | 0 | 0 | 31 | 1 | 0 | 1 | 0 | 0 | 6 |
| X | 2 | — | — | 2 | 0 | 5 | — | 12 | 0 | — | 1 | 3 | — | — | 1 | 0 | 0 | 9 | 4 | — | 1 | 0 | 38 | 1 | 0 | 1 | — | 0 | 6 |
| XI | 3 | — | — | 3 | 2 | 6 | 5 | 11 | — | — | 1 | 2 | — | 0 | 1 | 0 | 0 | 6 | 6 | — | 0 | 0 | 41 | 1 | 0 | 1 | — | 0 | 5 |
| XII | 3 | — | — | 3 | 12 | 6 | 1 | 7 | 0 | 0 | 0 | 2 | — | 0 | 0 | 0 | 0 | 7 | 2 | 0 | 1 | 0 | 40 | 1 | 0 | 1 | — | 0 | 6 |

Importations par produits en provenance des pays tiers et réceptions en provenance d'autres pays de la Communauté
 Importazioni per prodotti di provenienza dai paesi terzi e arrivi in provenienza da altri paesi della Comunità

44 A

1.000 t

| Période Periodo | Fonte et ferro-alliages du Traité | | | | Acier (produits du Traité) Acciaio (prodotti compresi nel Trattato) | | | | | | | | | | | | | | Produits sidérurgiques hors Communauté | | | | Produits sidérurgiques fuori della Comunità | | | | | | | | |
|--------------------|--------------------------------------|-------------------------------|---------------------------------------|----------------|--|--|--|---|----------------------------|--|--|------------------------|-------------------------|---|---|---|--------------------------------------|---|---|------------------------------------|---------------------------------------|--|---|------------------------------|--|--------------------------------|--|---|-----------------------------|---|--|
| | 1 | 2 | 3 | 4 | 5 | 6 | 7 | 8 | 9 | 10 | 11 | 12 | 13 | 14 | 15 | 16 | 17 | 18 | 19 | 20 | 21 | 22 | 23 | 24 | 25 | 26 | 27 | 28 | 29 | 30 | 31 |
| | Fonte · Chisa | Spiegel · Chisa manganesifera | Ferro-Mn carburé · Ferro-Mn carburato | Total · Totale | Lingots et masselotti (a) · Lingotti e masselli (a) | Blooms et billettes (b) · Blumi e billette (b) | Brames et larges (b) · Bramme e bidoni (b) | Ebauches en rouleaux pour tôles (coils) (b) Sbozzi in rotoli per lamiera (coils) (b) | Rails neuvs · Rotale nuove | Traverses, selles, éclisses · Traverser, pastre, stecche | File machine (b) · Vergella in matasse (b) | Barres (c) · Barre (c) | Palplanches · Palancole | Profilés de 80 mm et plus et Zores (b) Profilati da 80 mm et plus et Zores (b) | Autres profilés (b) · Altri profilati (b) | Feuillards à chaud · Nastri stretti a caldo | Larges plats (d) · Larghi piatti (d) | Tôles magnétiques · Lamierini magnetici | Tôles non revêtues Lamiere non rivestite | 0,50 mm et plus inferior à 3 mm | 0,50 mm et plus inferior à 0,50 mm | Autres tôles revêtues et tôles placées | Autre lamiere rivestite et lamiere placée | Total (5-23) · Totale (5-23) | Forgés, étirés, ecc.... sous les formes précédentes (e) Forgiati, strati, ecc.... secondo le forme precedenti (e) | Fils crétilés · Fili trafilati | Tubes et raccords d'acier · Tubi e raccordi di acciaio | Total général Acier · (24-27) Totale generale Acciaio (24-27) | Rails usagés · Rotale usate | Tubes, raccords, ecc. de fonte (f) (HC) Tubi, raccordi, ecc. di ghisa (f) (NC) | Ferro-alliages (HC) · Ferro-leghe (NC) |
| 1954 | 65 | 3 | 24 | 92 | 0 | 1 | — | — | — | — | 1 | 2 | — | 0 | 0 | 0 | 0 | 5 | 1 | 4 | 0 | 19 | 1 | 56 | 2 | 1 | 5 | 64 | — | 2 | 14 |
| 1955 | 117 | 1 | 30 | 148 | 7 | 7 | — | 8 | 0 | 0 | 4 | 3 | 0 | 1 | 0 | 0 | 1 | 1 | 0 | 5 | 0 | 21 | 1 | 61 | 2 | 2 | 8 | 73 | — | 2 | 15 |
| 1956 | 138 | 1 | 29 | 168 | 0 | 7 | — | 14 | 0 | 0 | 1 | 6 | — | 0 | 0 | 0 | 3 | 1 | 5 | 0 | 13 | 1 | 52 | 2 | 2 | 7 | 63 | — | 6 | 24 | |
| 1956 VII | 9 | — | 2 | 11 | — | 1 | — | 1 | — | — | 0 | 1 | — | — | — | 0 | 0 | 0 | 1 | 0 | 2 | 0 | 5 | 0 | 0 | 0 | 6 | — | 1 | 2 | |
| VIII | 10 | — | 0 | 10 | 0 | 4 | — | 1 | — | — | 0 | 0 | — | — | — | 0 | 1 | 0 | 0 | 2 | 0 | 2 | 9 | 0 | 0 | 0 | 9 | — | 0 | 2 | |
| IX | 2 | — | 4 | 6 | 0 | — | — | 1 | — | — | 0 | 1 | — | — | — | 0 | 0 | 0 | 0 | 2 | 0 | 2 | 4 | 1 | 0 | 1 | 5 | — | 0 | 2 | |
| X | 8 | 1 | 3 | 11 | 0 | — | — | 2 | — | — | 0 | 0 | — | — | — | 0 | 0 | 0 | 0 | 1 | 0 | 1 | 4 | 1 | 0 | 0 | 6 | — | 1 | 3 | |
| XI | 5 | — | 5 | 10 | — | — | — | 2 | — | — | 0 | 0 | — | — | — | 0 | 0 | 0 | 0 | 1 | 0 | 1 | 4 | 0 | 0 | 0 | 4 | — | 1 | 1 | |
| XII | 9 | 0 | 1 | 10 | — | 1 | — | 2 | — | — | 0 | 0 | — | — | — | 0 | — | 0 | 1 | 0 | 1 | 0 | 4 | 0 | 0 | 1 | 5 | — | 0 | 3 | |

Importations en provenance des pays tiers · Importazioni provenienti dai paesi terzi

| Période Periodo | 1 | 2 | 3 | 4 | 5 | 6 | 7 | 8 | 9 | 10 | 11 | 12 | 13 | 14 | 15 | 16 | 17 | 18 | 19 | 20 | 21 | 22 | 23 | 24 | 25 | 26 | 27 | 28 | 29 | 30 | 31 |
|--------------------|-----|---|----|-----|---|---|---|----|---|----|----|----|----|----|----|----|----|----|----|----|----|----|----|----|----|----|----|----|----|----|----|
| 1954 | 65 | 3 | 24 | 92 | 0 | 1 | — | — | — | — | 1 | 2 | — | 0 | 0 | 0 | 0 | 5 | 1 | 4 | 0 | 19 | 1 | 56 | 2 | 1 | 5 | 64 | — | 2 | 14 |
| 1955 | 117 | 1 | 30 | 148 | 7 | 7 | — | 8 | 0 | 0 | 4 | 3 | 0 | 1 | 0 | 0 | 1 | 1 | 0 | 5 | 0 | 21 | 1 | 61 | 2 | 2 | 8 | 73 | — | 2 | 15 |
| 1956 | 138 | 1 | 29 | 168 | 0 | 7 | — | 14 | 0 | 0 | 1 | 6 | — | 0 | 0 | 0 | 3 | 1 | 5 | 0 | 13 | 1 | 52 | 2 | 2 | 7 | 63 | — | 6 | 24 | |
| 1956 VII | 9 | — | 2 | 11 | — | 1 | — | 1 | — | — | 0 | 1 | — | — | — | 0 | 0 | 0 | 1 | 0 | 2 | 0 | 5 | 0 | 0 | 0 | 6 | — | 1 | 2 | |
| VIII | 10 | — | 0 | 10 | 0 | 4 | — | 1 | — | — | 0 | 0 | — | — | — | 0 | 1 | 0 | 0 | 2 | 0 | 2 | 9 | 0 | 0 | 0 | 9 | — | 0 | 2 | |
| IX | 2 | — | 4 | 6 | 0 | — | — | 1 | — | — | 0 | 1 | — | — | — | 0 | 0 | 0 | 0 | 2 | 0 | 2 | 4 | 1 | 0 | 1 | 5 | — | 0 | 2 | |
| X | 8 | 1 | 3 | 11 | 0 | — | — | 2 | — | — | 0 | 0 | — | — | — | 0 | 0 | 0 | 0 | 1 | 0 | 1 | 4 | 1 | 0 | 0 | 6 | — | 1 | 3 | |
| XI | 5 | — | 5 | 10 | — | — | — | 2 | — | — | 0 | 0 | — | — | — | 0 | 0 | 0 | 0 | 1 | 0 | 1 | 4 | 0 | 0 | 0 | 4 | — | 1 | 1 | |
| XII | 9 | 0 | 1 | 10 | — | 1 | — | 2 | — | — | 0 | 0 | — | — | — | 0 | — | 0 | 1 | 0 | 1 | 0 | 4 | 0 | 0 | 1 | 5 | — | 0 | 3 | |

Importations par produits en provenance des pays tiers et réceptions en provenance d'autres pays de la Communauté
 Importazioni per prodotti di provenienza dai paesi terzi e arrivi in provenienza da altri paesi della Comunità

45 A

| Période Periodo | Fonte et ferro-alliages du Traité | | | | Acier (produits du Traité) Acciaio (prodotti compresi nel Trattato) | | | | | | | | | | | | | | Produits sidérurgiques hors Communauté | | | | Total général Total generale | Tubi, raccordi, etc. di ghisa (g) (NC) | Tubi, raccordi, etc. di fonte (g) (HC) | Ferro-alliages (HC) (NC) | | | | |
|--------------------|--------------------------------------|-------------------------------|---------------------------------------|----------------|--|--|--|---|----------------------------|---|--|------------------------|-------------------------|---|---|---|--------------------------------------|---|--|-------------------------------------|--|--|---------------------------------|---|---|---|-----------------------------|----|----|----|
| | 1 | 2 | 3 | 4 | 5 | 6 | 7 | 8 | 9 | 10 | 11 | 12 | 13 | 14 | 15 | 16 | 17 | 18 | 19 | 20 | 21 | 22 | | | | | 23 | 24 | 25 | 26 |
| | Fonte · Ghisa | Spiegel · Ghisa manganesifera | Ferro-Mn carburé · Ferro-Mn carburato | Total · Totale | Lingots et massiaux (a) · Lingotti e masselli (a) | Blooms et billettes (b) · Blumi e billette (b) | Brames et larges (b) · Bramme e bidoni (b) | Ebauches en rouleaux pour tôles (collis) (b) Sbozzi in rotoli per lamiera (collis) (b) | Rails neufs · Rotole nuove | Traverses, selles, écisses · Traversi, piastre, stecche | Fill machine (b) · Vergella in matasse (b) | Barres (c) · Barre (c) | Palplanches · Palancole | Profilés de 80 mm et plus et Zores (b) Profilati da 80 mm et plus et Zores (b) | Autres profilés (b) · Altri profilati (b) | Feuillards à chaud · Nastri stretti a caldo | Large plates (d) · Larghi piatti (d) | Tôles magnétiques · Lamierini magnetici | Tôles non revêtues Lamiera non rivestite | 0,50 mm et plus Inferiori a 3 mm | 0,50 mm et plus Inferiori a 0,50 mm | Autres tôles revêtues et tôles plaquées Altre lamiera rivestite e lamiera placate | Total (5-23) · Totale (5-23) | Forgés, étrés, etc. sous les formes précédentes (e) Forgiati, strati, ecc. secondo le forme precedenti (e) | Fils crénelés · Fili trafilati | Tubes et raccords d'acier (f) Tubi e raccordi di acciaio (f) | Rails usagés · Rotole usate | | | |
| 1954 | 6 | — | — | 6 | 0 | 0 | 0 | 6 | 0 | — | 0 | — | — | 0 | 0 | 0 | 4 | 4 | 9 | 0 | 0 | 31 | 5 | 2 | 6 | — | 0 | 0 | 3 | |
| 1955 | 9 | 0 | — | 9 | 0 | 0 | 9 | 0 | 0 | 0 | 0 | — | 0 | 0 | 1 | 4 | 4 | 9 | 3 | 0 | 0 | 34 | 7 | 3 | 6 | 0 | 0 | 0 | 0 | 14 |
| 1956 | 24 | — | — | 24 | 4 | — | 11 | 0 | 0 | 0 | 0 | 0 | 0 | 1 | 15 | 0 | 0 | 3 | 0 | 0 | 38 | 6 | 2 | 8 | 6 | 1 | 1 | 1 | 14 | |
| 1956 VII | 1 | — | — | 1 | 0 | — | 1 | — | — | — | — | — | — | 0 | 0 | — | — | 0 | — | — | 1 | 0 | 0 | 1 | 1 | 0 | 0 | 0 | 2 | |
| VIII | 2 | — | — | 2 | 0 | — | 1 | — | — | — | — | — | — | 0 | 1 | — | 0 | 1 | 0 | 0 | 3 | 0 | 0 | 0 | 0 | 0 | 0 | 0 | 2 | |
| IX | 4 | — | — | 4 | 0 | — | 1 | — | — | — | — | — | — | — | 4 | — | — | 0 | — | — | 5 | 1 | 0 | 1 | 0 | 0 | 0 | 1 | 1 | |
| X | 4 | — | — | 4 | 0 | — | 1 | — | — | — | — | — | — | — | 3 | — | — | 0 | — | — | 5 | 1 | 0 | 1 | 2 | 0 | 0 | 1 | 1 | |
| XI | 6 | — | — | 6 | 0 | — | 1 | — | — | — | — | — | — | — | 4 | — | — | 0 | — | — | 6 | 1 | 0 | 1 | 0 | 0 | 0 | 2 | 2 | |
| XII | 3 | — | — | 3 | 0 | — | 0 | — | — | — | — | — | — | — | 1 | — | — | 0 | — | — | 3 | 0 | 0 | 1 | 0 | 0 | 0 | 0 | 0 | |

Importations en provenance des pays tiers · Importazioni provenienti dai paesi terzi

| Période Periodo | 1 | 2 | 3 | 4 | 5 | 6 | 7 | 8 | 9 | 10 | 11 | 12 | 13 | 14 | 15 | 16 | 17 | 18 | 19 | 20 | 21 | 22 | 23 | 24 | 25 | 26 | 27 | 28 | 29 | 30 | 31 |
|--------------------|----|---|---|----|---|---|----|---|---|----|----|----|----|----|----|----|----|----|----|----|----|----|----|----|----|----|----|----|----|----|----|
| 1954 | 6 | — | — | 6 | 0 | 0 | 0 | 6 | 0 | — | 0 | — | — | 0 | 0 | 0 | 0 | 4 | 4 | 9 | 0 | 0 | 0 | 0 | 31 | 5 | 2 | 6 | — | 0 | 3 |
| 1955 | 9 | 0 | — | 9 | 0 | 0 | 9 | 0 | 0 | 0 | 0 | — | — | 0 | 0 | 1 | 4 | 4 | 9 | 3 | 0 | 0 | 0 | 34 | 7 | 3 | 6 | 0 | 0 | 0 | 14 |
| 1956 | 24 | — | — | 24 | 4 | — | 11 | 0 | 0 | 0 | 0 | 0 | 0 | 1 | 15 | 0 | 0 | 0 | 3 | 0 | 0 | 0 | 38 | 6 | 2 | 8 | 6 | 1 | 1 | 14 | |
| 1956 VII | 1 | — | — | 1 | 0 | — | 1 | — | — | — | — | — | — | 0 | 0 | — | — | — | 0 | — | — | — | 1 | 0 | 0 | 1 | 1 | 0 | 0 | 2 | |
| VIII | 2 | — | — | 2 | 0 | — | 1 | — | — | — | — | — | — | — | 1 | — | — | 0 | 1 | 0 | 0 | 0 | 3 | 0 | 0 | 0 | 0 | 0 | 0 | 2 | |
| IX | 4 | — | — | 4 | 0 | — | 1 | — | — | — | — | — | — | — | 4 | — | — | — | 0 | — | — | — | 5 | 1 | 0 | 1 | 0 | 0 | 1 | 1 | |
| X | 4 | — | — | 4 | 0 | — | 1 | — | — | — | — | — | — | — | 3 | — | — | — | 0 | — | — | — | 5 | 1 | 0 | 1 | 2 | 0 | 0 | 1 | |
| XI | 6 | — | — | 6 | 0 | — | 1 | — | — | — | — | — | — | — | 4 | — | — | — | 0 | — | — | — | 6 | 1 | 0 | 1 | 0 | 0 | 2 | 2 | |
| XII | 3 | — | — | 3 | 0 | — | 0 | — | — | — | — | — | — | — | 1 | — | — | — | 0 | — | — | — | 3 | 0 | 0 | 1 | 0 | 0 | 0 | 0 | |

1.000 t

| | | Réceptions en provenance des autres pays de la Communauté · Arrivi dagli altri paesi della Comunità | | | | | | | | | | | | | | | | | | | | | | | | | | | | | | | | |
|---|------|---|---|---|-----|----|----|----|----|----|---|---|----|---|----|----|----|---|---|----|----|----|---|-----|----|---|---|-----|----|----|---|---|---|---|
| 1957 | I | 14 | — | 0 | 15 | 8 | 2 | — | 11 | — | — | 0 | 0 | 1 | 0 | 1 | 0 | 1 | 2 | 3 | 0 | 30 | 0 | 0 | 0 | 0 | | | | | | | | |
| | II | 17 | 0 | 1 | 17 | 6 | 3 | — | 5 | — | — | 0 | 0 | 0 | 0 | 0 | 0 | 1 | 3 | 3 | 0 | 23 | 1 | 1 | 0 | 0 | 0 | | | | | | | |
| | III | 8 | — | 0 | 8 | 11 | 3 | — | 9 | — | — | 0 | 0 | 0 | 1 | 1 | 1 | 2 | 5 | 5 | 0 | 34 | 1 | 1 | 0 | 0 | 0 | | | | | | | |
| | IV | 6 | — | 0 | 6 | 8 | 6 | — | 8 | — | — | 0 | 0 | 0 | 0 | 0 | — | 2 | 3 | 3 | 0 | 30 | 1 | 0 | 0 | 0 | 0 | | | | | | | |
| | V | 36 | 0 | 1 | 37 | 4 | 7 | — | 5 | — | — | 0 | 0 | 0 | 0 | 0 | 0 | 2 | 5 | 5 | 0 | 27 | 1 | 0 | 0 | 0 | 0 | | | | | | | |
| | VI | 37 | 1 | 0 | 38 | 7 | 5 | — | 14 | — | — | 0 | 0 | 0 | 0 | 0 | 0 | 1 | 4 | 4 | 0 | 34 | 1 | 0 | 0 | 0 | 0 | | | | | | | |
| Réceptions en provenance des autres pays de la Communauté · Arrivi dagli altri paesi della Comunità | | | | | | | | | | | | | | | | | | | | | | | | | | | | | | | | | | |
| 1954 | 97 | 0 | 0 | 0 | 97 | 4 | 90 | 23 | 14 | 6 | 5 | 9 | 41 | 1 | 7 | 33 | 15 | 3 | 3 | 22 | 7 | 22 | 1 | 371 | 11 | 4 | 2 | 387 | 5 | 10 | 3 | | | |
| 1955 | 84 | 0 | 0 | 0 | 85 | 4 | 69 | 20 | 1 | 5 | 4 | 4 | 19 | 2 | 6 | 19 | 10 | 2 | 5 | 19 | 3 | 19 | 1 | 260 | 11 | 3 | 2 | 277 | 11 | 16 | 3 | 3 | | |
| 1956 | 101 | 1 | 1 | 1 | 103 | 7 | 42 | 9 | 8 | 10 | 1 | 2 | 18 | 1 | 10 | 13 | 27 | 1 | 8 | 18 | 4 | 17 | 1 | 259 | 8 | 3 | 2 | 273 | 9 | 14 | 4 | 4 | | |
| 1956 | VII | 7 | 0 | 1 | 7 | 0 | 3 | 1 | 1 | 1 | 0 | 0 | 1 | 0 | 1 | 1 | 3 | 0 | 1 | 1 | 4 | 0 | 2 | 0 | 22 | 1 | 0 | 0 | 23 | 0 | 1 | 0 | 0 | |
| | VIII | 4 | 0 | 0 | 4 | 1 | 2 | 0 | 0 | 0 | — | 0 | 1 | 0 | 2 | 1 | 1 | 0 | 1 | 1 | 8 | 1 | 1 | 0 | 21 | 1 | 0 | 0 | 22 | 1 | 1 | 0 | 0 | |
| | IX | 6 | — | — | 6 | 0 | 4 | 1 | 1 | 1 | 0 | 0 | 2 | 0 | 1 | 1 | 2 | 0 | 1 | 5 | 0 | 1 | 0 | 22 | 1 | 0 | 0 | 23 | — | 1 | 0 | 0 | | |
| | X | 7 | 0 | — | 7 | 1 | 6 | 1 | 1 | 1 | 0 | 0 | 2 | — | 1 | 1 | 2 | 0 | 1 | 5 | 0 | 2 | 0 | 24 | 1 | 0 | 0 | 25 | 0 | 1 | 1 | 1 | 1 | |
| | XI | 5 | 0 | 0 | 6 | 0 | 3 | 1 | 2 | 0 | 0 | 0 | 1 | — | 1 | 1 | 3 | 0 | 1 | 3 | 11 | 1 | 1 | 0 | 30 | 1 | 0 | 0 | 31 | 2 | 1 | 0 | 0 | |
| | XII | 8 | 0 | 0 | 9 | 0 | 2 | 1 | 2 | 1 | — | 0 | 1 | 0 | 1 | 1 | 3 | 0 | 1 | 2 | 10 | 0 | 2 | 0 | 26 | 1 | 0 | 0 | 27 | 0 | 1 | 0 | 0 | |
| 1957 | I | 5 | — | — | 5 | 1 | 4 | 1 | 2 | 0 | 0 | 0 | 2 | — | 0 | 2 | 2 | 0 | 1 | 3 | 11 | 0 | 2 | 2 | 32 | 1 | 0 | 0 | 33 | 1 | 2 | 1 | 1 | 1 |
| | II | 6 | 0 | — | 6 | 2 | 4 | 0 | 1 | 0 | 0 | 0 | 2 | — | 1 | 2 | 5 | 0 | 1 | 2 | 6 | 1 | 1 | 29 | 1 | 0 | 0 | 30 | 1 | 1 | 0 | 0 | 0 | |
| | III | 11 | — | — | 11 | 5 | 4 | 1 | 2 | 0 | 0 | 0 | 2 | 0 | 2 | 2 | 4 | 1 | 1 | 2 | 6 | 1 | 0 | 33 | 1 | 0 | 1 | 36 | 0 | 1 | 1 | 1 | 1 | 1 |
| | IV | 6 | — | — | 6 | 2 | 4 | 1 | 2 | 0 | 0 | 0 | 2 | 0 | 1 | 2 | 3 | 0 | 1 | 2 | 4 | 1 | 0 | 24 | 1 | 0 | 1 | 26 | 0 | 2 | 2 | 1 | 1 | 1 |
| | V | 14 | 0 | 0 | 14 | 4 | 3 | 0 | 6 | 0 | 1 | 0 | 2 | — | 1 | 3 | 3 | 0 | 1 | 2 | 5 | 1 | 0 | 32 | 1 | 0 | 0 | 34 | 2 | 2 | 2 | 2 | 2 | 2 |
| | VI | 8 | 0 | 0 | 8 | 2 | 2 | 0 | 2 | 1 | 0 | 1 | 2 | 0 | 1 | 2 | 3 | 0 | 1 | 1 | 6 | 1 | 0 | 23 | 1 | 0 | 0 | 25 | 1 | 2 | 2 | 1 | 2 | 2 |

(a) Y compris demi-produits en aciers fins et alliés · Compresi i semi-prodotti di acciai fini e legati

(b) Acier ordinaire seulement · Solo acciaio comune

(c) Y compris fil machine en aciers fins et alliés · Compresa la vergella in matasse di acciai fini e legati

(d) Y compris ébauches en rouleaux pour tôles en aciers fins et alliés · Compresi gli sbozzi in rotoli per lamiera di acciai fini e legati

(e) Produits forgés, laminés à froid (autres que les tôles ou le feuillard destiné à la fabrication du fer blanc) ou ouvrés à la surface (y compris argentés, émaillés, etc.) y compris les bandages, frettes et centres de roues

(f) Prodotti forgiati, stritati, laminati a freddo (differenti dalle lamiere o dai nastri stretti a caldo destinati alla fabbricazione della banda) o lavorati alla superficie (compresi argentati, smaltati, ecc...) compresi i cerchioni, le frette ed i centri di ruote

C.T.C.I. 681-14; 681-15

Importations par produits en provenance des pays tiers et réceptions en provenance d'autres pays de la Communauté
 Importazioni per prodotti di provenienza dai paesi terzi e arrivi in provenienza da altri paesi della Comunità

1.000 t

| Période Periodo | Fonte et ferro-alliages du Traité | | | | Acier (produits du Traité) Acciaio (prodotti compresi nel Trattato) | | | | | | | | | | | | | | Produits sidérurgiques hors Communauté | | | | | Total général Acier (24-27) · Totale generale Acciaio (24-27) | Rails usagés · Rotale usate | Tubes, raccords, etc. de fonte (f) (HC) Tubi, raccordi, ecc. di ghisa (f) (NC) | Ferro-alliages (HC) · Ferro-leghe (NC) | | | | | | | |
|--------------------|--------------------------------------|-------------------------------|---------------------------------------|----------------|--|--|--|--|----------------------------|--|--|------------------------|------------------------|--|--|---|--------------------------------------|---|--|-------------------------------------|--|--|------------------------------|---|---|---|--|-----|----|----|----|---|---|--|
| | 1 | 2 | 3 | 4 | 5 | 6 | 7 | 8 | 9 | 10 | 11 | 12 | 13 | 14 | 15 | 16 | 17 | 18 | 19 | 20 | 21 | 22 | 23 | 24 | 25 | 26 | 27 | 28 | 29 | 30 | 31 | | | |
| | Fonte · Ghisa | Spiegel · Ghisa manganesifera | Ferro-Mn carburé · Ferro-Mn carburato | Total · Totale | Lingots et massiaux (a) · Lingotti e masselli (a) | Blooms et billettes (b) · Blumi e billette (b) | Brames et larges (b) · Bramme e bidoni (b) | Ebauches en rouleaux pour tôles (b) · Sbozzi in rotoli per lamiera (coils) (b) | Rails neufs · Rotale nuove | Traverses, selles, éclisses · Traverse, piastre, stecche | Fill machine (b) · Vergella in matasse (b) | Barres (c) · Barre (c) | Falpanches · Falancole | Profilés de 80 mm et plus et Zores (b) · Profilati da 80 mm et plus et Zores (b) | Autres profils (b) · Altri profilati (b) | Feuillards à chaud · Nastri stretti a caldo | Larges plats (d) · Larghi piatti (d) | Tôles magnétiques · Lamierini magnetici | Tôles non revêtues Lamiere non rivestite | 0,50 mm et plus inferiori a 3 mm | 0,50 mm et plus inferiori a 0,50 mm | Autres tôles revêtues et tôles plaquées Altre lamiere rivestite e lamiera plaquée | Total (5-23) · Totale (5-23) | Forgés, étirés, etc., sous les formes précédentes (e) Forgiati, stirati, ecc., secondo le forme precedenti (e) | Forgés, étirés, etc., sous les formes précédentes (e) Forgiati, stirati, ecc., secondo le forme precedenti (e) | Fils créfilés · Fili trafilati | Tubes et raccords d'acier · Tubi e raccordi di acciaio | | | | | | | |
| 1954 | 7 | 3 | 3 | 13 | 0 | — | — | — | 0 | — | — | 6 | 0 | 2 | 18 | 0 | 1 | 2 | 16 | 12 | 0 | 73 | 1 | 132 | 6 | 2 | 32 | 172 | — | 2 | 2 | | | |
| 1955 | 6 | 1 | 2 | 8 | 1 | 1 | 115 | — | 12 | 0 | 0 | 13 | 0 | 2 | 19 | 0 | 2 | 3 | 24 | 15 | 0 | 67 | 2 | 276 | 11 | 2 | 36 | 325 | 0 | 11 | 2 | | | |
| 1956 | 20 | 1 | 2 | 23 | 0 | 0 | 46 | — | 0 | — | 0 | 11 | 0 | 4 | 17 | 0 | 3 | 2 | 13 | 8 | 0 | 61 | 2 | 168 | 27 | 2 | 37 | 234 | — | 15 | 3 | | | |
| 1956 | 0 | 0 | 1 | 1 | 0 | — | 2 | — | — | — | — | 1 | — | 0 | 1 | 0 | 0 | 0 | 1 | 0 | 7 | 0 | 14 | 2 | 0 | 4 | 20 | — | 1 | 0 | 0 | | | |
| VIII | 1 | — | — | 1 | — | — | — | — | — | — | 0 | 1 | — | 0 | 1 | 0 | 0 | 0 | 1 | 0 | 5 | 0 | 9 | 2 | 0 | 2 | 13 | — | — | 1 | 0 | 0 | | |
| IX | 3 | — | 0 | 3 | — | — | — | — | — | — | 1 | — | — | 0 | 2 | 0 | 0 | 0 | 0 | 1 | 4 | 0 | 9 | 2 | 0 | 3 | 15 | — | — | 1 | 0 | 0 | | |
| X | 0 | — | 0 | 0 | — | — | — | — | — | — | 0 | 1 | — | 0 | 2 | 0 | 0 | 0 | 1 | 0 | 4 | 0 | 9 | 3 | 0 | 3 | 15 | — | — | 1 | 0 | 0 | | |
| XI | 2 | 0 | — | 2 | — | — | — | — | 0 | — | 0 | 1 | — | 1 | 1 | 0 | 0 | 0 | 1 | 0 | 0 | 5 | 0 | 10 | 2 | 0 | 4 | 16 | — | — | 1 | 0 | 0 | |
| XII | 0 | — | 0 | 1 | — | — | — | — | 0 | — | 0 | 1 | — | 0 | 3 | 0 | 0 | 0 | 1 | 0 | 2 | 0 | 8 | 3 | 0 | 2 | 13 | — | — | 3 | 1 | 0 | 0 | |

Importations en provenance des pays tiers · Importazioni provenienti dai paesi terzi

| 1957 | | 5 | 0 | 1 | 6 | — | — | — | — | — | 1 | — | 2 | 1 | 0 | 0 | 0 | 0 | 1 | 1 | 0 | 4 | 1 | 11 | 3 | 0 | 4 | 18 | — | 1 | 0 | |
|------|--|---|---|---|----|----|----|----|---|----|----|----|-----|----|-----|-----|----|----|---|-----|----|---|----|----|-------|----|----|-----|-------|----|----|---|
| 1954 | | 7 | 0 | 2 | 10 | 42 | 58 | 1 | 1 | 47 | 6 | 80 | 317 | 28 | 109 | 88 | 73 | 8 | 6 | 129 | 77 | 0 | 8 | 16 | 1.093 | 51 | 38 | 75 | 1.257 | 19 | 14 | 1 |
| 1955 | | 5 | 0 | 4 | 9 | 43 | 2 | 85 | 8 | 42 | 7 | 85 | 381 | 27 | 119 | 109 | 80 | 9 | 9 | 159 | 72 | 1 | 7 | 19 | 1.262 | 52 | 38 | 88 | 1.440 | 20 | 36 | 2 |
| 1956 | | 3 | 1 | 4 | 8 | 69 | 4 | 0 | — | 39 | 11 | 77 | 394 | 20 | 144 | 123 | 88 | 14 | 9 | 177 | 62 | 0 | 12 | 18 | 1.261 | 72 | 49 | 113 | 1.495 | 16 | 41 | 2 |
| 1956 | | 0 | 0 | 0 | 1 | 8 | 0 | 0 | — | 4 | 1 | 5 | 32 | 2 | 15 | 12 | 7 | 1 | 1 | 17 | 6 | 0 | 1 | 1 | 115 | 7 | 5 | 10 | 136 | 1 | 3 | 0 |
| VIII | | 0 | 0 | 1 | 1 | 7 | 0 | 0 | — | 1 | 1 | 5 | 27 | 2 | 13 | 11 | 4 | 1 | 1 | 15 | 4 | 0 | 1 | 1 | 95 | 6 | 4 | 10 | 114 | 0 | 4 | 0 |
| IX | | 0 | 0 | 0 | 1 | 0 | 0 | 0 | — | 1 | 1 | 8 | 26 | 1 | 10 | 9 | 6 | 1 | 1 | 14 | 5 | 0 | 1 | 1 | 85 | 6 | 4 | 8 | 102 | 0 | 3 | 0 |
| X | | 0 | 0 | 0 | 1 | 9 | 0 | 0 | — | 1 | 0 | 7 | 33 | 2 | 12 | 12 | 11 | 1 | 1 | 15 | 5 | 0 | 1 | 1 | 112 | 7 | 4 | 9 | 132 | 2 | 5 | 0 |
| XI | | 0 | 0 | 0 | 1 | 8 | 1 | 0 | — | 1 | 0 | 7 | 35 | 1 | 13 | 10 | 7 | 1 | 1 | 13 | 4 | 0 | 1 | 2 | 105 | 6 | 3 | 9 | 123 | 2 | 4 | 0 |
| XII | | 0 | 0 | 1 | 1 | 12 | 0 | 0 | — | 2 | 1 | 5 | 33 | 1 | 10 | 11 | 8 | 1 | 1 | 13 | 4 | 0 | 0 | 2 | 104 | 7 | 4 | 10 | 124 | 2 | 4 | 0 |
| 1957 | | 1 | 0 | 0 | 0 | 5 | 0 | — | — | 3 | 1 | 10 | 41 | 4 | 12 | 12 | 9 | 1 | 1 | 19 | 6 | 0 | 1 | 2 | 127 | 7 | 6 | 10 | 150 | 1 | 4 | 0 |
| II | | 0 | 0 | 1 | 2 | 11 | 0 | 0 | — | 5 | 2 | 8 | 43 | 3 | 13 | 10 | 6 | 2 | 1 | 16 | 7 | 0 | 1 | 2 | 130 | 6 | 4 | 12 | 152 | 1 | 4 | 0 |
| III | | 0 | 0 | 1 | 1 | 12 | 0 | 0 | — | 6 | 2 | 8 | 39 | 3 | 10 | 12 | 8 | 1 | 1 | 20 | 5 | 0 | 1 | 3 | 132 | 7 | 5 | 14 | 158 | 1 | 4 | 0 |
| IV | | 0 | 0 | 1 | 1 | 14 | 0 | 0 | — | 4 | 0 | 9 | 33 | 4 | 12 | 10 | 8 | 1 | 1 | 18 | 5 | 0 | 1 | 2 | 122 | 6 | 4 | 12 | 143 | 1 | 4 | 0 |
| V | | 0 | 0 | 1 | 2 | 6 | 1 | 0 | — | 3 | 1 | 8 | 36 | 5 | 14 | 10 | 9 | 2 | 1 | 20 | 6 | 0 | 1 | 2 | 123 | 6 | 4 | 13 | 146 | 1 | 3 | 0 |
| VI | | — | 0 | 0 | 0 | 12 | 0 | 0 | — | 3 | 1 | 9 | 41 | 3 | 11 | 10 | 8 | 1 | 1 | 19 | 4 | 0 | 1 | 2 | 128 | 5 | 3 | 10 | 146 | 1 | 3 | 0 |

Réceptions en provenance des autres pays de la Communauté - Arrivi dagli altri paesi della Comunità

(a) Y compris demi-produits en aciers fins et alliés - Compresi i semi-prodotti di acciai fini e legati
 (b) Acier ordinaire seulement - Solo acciaio comune
 (c) Y compris fil machine en aciers fins et alliés - Compresa la vergella in matasse di acciai fini e legati
 (d) Y compris ébauches en rouleaux pour tôles en aciers fins et alliés - Compresi gli spozzi in rotoli per lamiere di acciai fini e legati
 (e) Produits forgés, laminés à froid (autres que les tôles ou le feuillard destiné à la fabrication du fer blanc) ou ouvrés à la surface (y compris argencés, émaillés, etc...) y compris les bandages, frettes et centres de roues
 Prodotti forgiati, estrusi, laminati a freddo (diverenti dalle lamiere o dai nastri stretti a caldo destinati alla fabbricazione della banda) o lavorati alla superficie (compresi argentati, smaltati, ecc...) compresi i cerchioni, le frette ed i centri di ruote
 (f) C.T.C.I. 681-14; 681-15

Exportations par produits vers les pays tiers et livraisons des pays de la Communauté aux autres pays de la Communauté
 Esportazioni per prodotti verso i paesi terzi e consegne dei paesi della Comunità agli altri paesi della Comunità

1.000 t

| Période Periodo | Fonte et ferro-alliages du Traité | | | | Acier (produits du Traité) Acciaio (prodotti compresi nel Trattato) | | | | | | | | | | | | | | | | | Produits sidérurgiques hors Communauté | | | | Total général Acier (i) (24-27) · Totale generale Acciaio (f) (24-27) | | | | 29 | 30 | 31 |
|--------------------|--------------------------------------|-------------------------------|---------------------------------------|----------------|--|---|--|---|----------------------------|--|--|------------------------|------------------------|---|---|---|--------------------------------------|---|----------------------------------|--|---|--|---|--------------------------------|---|---|---|--|--|----|----|----|
| | 1 | 2 | 3 | 4 | 5 | 6 | 7 | 8 | 9 | 10 | 11 | 12 | 13 | 14 | 15 | 16 | 17 | 18 | 19 | 20 | 21 | 22 | 23 | 24 | 25 | 26 | 27 | 28 | | | | |
| | Fonte · Ghisa | Spiegel · Ghisa manganesifera | Ferro-Mn carburé · Ferro-Mn carburato | Total · Totale | Lingots et massiaux (a)(b) · Lingotti e masselli (a)(b) | Blooms et billettes (b) · Blunti e billette (b) | Brames et larges (b) · Bramme e bidoni (b) | Ebauches en rouleaux pour tôles (coils) (b) Sbozzi in rotoli per lamiera (coils) (b) | Rails neufs · Rotale nuove | Traverses, selles, éclisses · Traversi, piastre, stecche | Fill machine (b) · Vergella in matasse (b) | Barres (c) · Barre (c) | Palpanches · Palancole | Profilés de 80 mm et plus et Zores (b) Profilati da 80 mm et plus et Zores (b) | Autres profilés (b) · Altri profilati (b) | Feuillards à chaud · Nastri stretti a caldo | Larges plats (d) · Larghi piatti (d) | Tôles magnétiques · Lamierini magnetici | 3 mm et plus inferiori a 3 mm | 0,50 mm et plus inferiori a 0,50 mm | Autres tôles revêtues et tôles plaquées Altre lamiera rivestite e lamiera placcate | Total (5-23) · Totale (5-23) | Forgés, étirés, ecc... sous les formes précédentes (e) Forgiati, stirati, ecc... secondo le forme precedenti (e) | Fils tréfilés · Fili trafilati | Tubes et raccords d'acier (f) (g) Tubi e raccordi di acciaio (f) (g) | Rails usagés · Rotale usate | Tubes, raccords, ecc. de fonte (h) (i) (HC) Tubi, raccordi, ecc. di ghisa (h) (i) (NC) | Ferro-alliages (HC) · Ferro-leghe (NC) | | | | |

Exportations vers les pays tiers · Esportazioni verso i paesi terzi

| | | | | | | | | | | | | | | | | | | | | | | | | | | | | | | | |
|----------|-----|---|-----|-----|----|-----|----|----|-----|-----|-----|-------|-----|-----|-----|-----|----|----|-------|-----|---|-----|-----|-------|-----|-----|-------|--------|----|-----|----|
| 1954 | 337 | 0 | 23 | 360 | 54 | 532 | 45 | 10 | 195 | 83 | 287 | 1.635 | 107 | 485 | 552 | 233 | 27 | 34 | 730 | 628 | 3 | 108 | 332 | 6.080 | 146 | 348 | 844 | 7.418 | 12 | 223 | 19 |
| 1955 | 451 | 2 | 45 | 498 | 96 | 471 | 38 | 16 | 250 | 162 | 329 | 1.821 | 71 | 611 | 853 | 288 | 30 | 67 | 735 | 824 | 2 | 209 | 352 | 7.225 | 226 | 418 | 964 | 8.833 | 38 | 286 | 39 |
| 1956 | 293 | 4 | 114 | 410 | 89 | 501 | 23 | 15 | 302 | 189 | 372 | 2.196 | 111 | 770 | 989 | 321 | 46 | 81 | 1.056 | 986 | 3 | 232 | 382 | 8.664 | 286 | 422 | 1.138 | 10.599 | 57 | 264 | 34 |
| 1956 VII | 23 | 0 | 18 | 42 | 10 | 36 | 0 | 2 | 25 | 16 | 33 | 184 | 9 | 65 | 69 | 19 | 3 | 9 | 81 | 72 | 0 | 17 | 32 | 682 | 22 | 32 | 74 | 810 | 3 | 22 | 2 |
| VIII | 23 | 0 | 0 | 23 | 5 | 51 | 0 | 1 | 27 | 18 | 34 | 189 | 11 | 73 | 77 | 30 | 4 | 7 | 84 | 70 | 0 | 15 | 30 | 726 | 20 | 31 | 84 | 861 | 2 | 17 | 2 |
| IX | 21 | 1 | 16 | 37 | 6 | 52 | 2 | 3 | 33 | 14 | 32 | 171 | 9 | 62 | 84 | 31 | 5 | 8 | 102 | 94 | 1 | 15 | 31 | 753 | 25 | 32 | 107 | 917 | 3 | 14 | 3 |
| X | 24 | 0 | 4 | 28 | 11 | 47 | 1 | 0 | 33 | 13 | 31 | 191 | 9 | 73 | 86 | 28 | 2 | 5 | 100 | 97 | 0 | 18 | 34 | 779 | 28 | 40 | 92 | 939 | 7 | 20 | 3 |
| XI | 48 | 1 | 13 | 61 | 9 | 46 | 2 | 0 | 26 | 19 | 37 | 191 | 12 | 66 | 91 | 28 | 5 | 7 | 117 | 93 | 0 | 23 | 32 | 804 | 36 | 38 | 124 | 1.003 | 7 | 18 | 3 |
| XII | 24 | 0 | 14 | 39 | 12 | 44 | 2 | 0 | 24 | 15 | 31 | 212 | 14 | 62 | 78 | 25 | 4 | 5 | 93 | 82 | 0 | 22 | 25 | 749 | 23 | 31 | 92 | 896 | 10 | 16 | 4 |

| 1957 | Livraisons aux pays de la Communauté - Consegne ai paesi della Comunità | | | | | | | | | | | | | | | | | | | | | | | | | | | | | | | | | | | | | | | | | | | | | | | | | | | | | | | | | | | | | | | | | | | | | | | | | | | | | | | | | | | | | | | | | | | | | | | | | | | | | | | |
|------|---|----|-----|-----|-----|-----|-----|-----|----|----|-----|-------|-----|-----|-----|-----|----|----|-----|-----|----|-----|-----|-------|-----|----|-----|-------|-----|-----|----|----|----|----|----|----|----|----|----|----|----|----|----|----|----|----|----|----|----|----|----|----|----|----|----|----|----|----|----|----|----|----|----|----|----|----|----|----|----|----|----|----|----|----|----|----|----|----|----|----|----|----|----|----|----|----|----|----|----|----|----|----|----|----|----|----|----|----|----|----|----|----|----|----|
| | I | II | III | IV | 0 | 1 | 2 | 3 | 4 | 5 | 6 | 7 | 8 | 9 | 10 | 11 | 12 | 13 | 14 | 15 | 16 | 17 | 18 | 19 | 20 | 21 | 22 | 23 | 24 | 25 | 26 | 27 | 28 | 29 | 30 | 31 | 32 | 33 | 34 | 35 | 36 | 37 | 38 | 39 | 40 | 41 | 42 | 43 | 44 | 45 | 46 | 47 | 48 | 49 | 50 | 51 | 52 | 53 | 54 | 55 | 56 | 57 | 58 | 59 | 60 | 61 | 62 | 63 | 64 | 65 | 66 | 67 | 68 | 69 | 70 | 71 | 72 | 73 | 74 | 75 | 76 | 77 | 78 | 79 | 80 | 81 | 82 | 83 | 84 | 85 | 86 | 87 | 88 | 89 | 90 | 91 | 92 | 93 | 94 | 95 | 96 | 97 | 98 | 99 |
| 1954 | 401 | 25 | 37 | 463 | 94 | 319 | 137 | 192 | 51 | 23 | 315 | 804 | 27 | 310 | 255 | 286 | 25 | 14 | 323 | 319 | 1 | 92 | 27 | 3.615 | 77 | 55 | 78 | 3.825 | 80 | 115 | 16 | | | | | | | | | | | | | | | | | | | | | | | | | | | | | | | | | | | | | | | | | | | | | | | | | | | | | | | | | | | | | | | | | | | | | | | | | |
| 1955 | 553 | 28 | 68 | 648 | 93 | 333 | 169 | 333 | 60 | 17 | 318 | 1.123 | 31 | 387 | 368 | 382 | 33 | 24 | 534 | 492 | 1 | 101 | 43 | 4.843 | 111 | 60 | 121 | 5.135 | 157 | 145 | 29 | | | | | | | | | | | | | | | | | | | | | | | | | | | | | | | | | | | | | | | | | | | | | | | | | | | | | | | | | | | | | | | | | | | | | | | | | |
| 1956 | 479 | 40 | 59 | 578 | 117 | 260 | 54 | 276 | 53 | 21 | 332 | 1.038 | 24 | 378 | 286 | 398 | 44 | 46 | 486 | 443 | 1 | 119 | 55 | 4.431 | 123 | 67 | 161 | 4.782 | 101 | 112 | 14 | | | | | | | | | | | | | | | | | | | | | | | | | | | | | | | | | | | | | | | | | | | | | | | | | | | | | | | | | | | | | | | | | | | | | | | | | |
| 1956 | IV | 34 | 3 | 6 | 43 | 6 | 27 | 5 | 23 | 4 | 2 | 34 | 105 | 3 | 34 | 24 | 35 | 4 | 4 | 51 | 39 | 0 | 11 | 5 | 416 | 11 | 6 | 18 | 451 | 11 | 10 | 1 | | | | | | | | | | | | | | | | | | | | | | | | | | | | | | | | | | | | | | | | | | | | | | | | | | | | | | | | | | | | | | | | | | | | | | | | |
| V | 28 | 4 | 6 | 39 | 8 | 23 | 5 | 24 | 5 | 2 | 29 | 83 | 2 | 29 | 22 | 30 | 4 | 4 | 42 | 31 | 0 | 10 | 5 | 357 | 11 | 6 | 15 | 389 | 12 | 9 | 1 | | | | | | | | | | | | | | | | | | | | | | | | | | | | | | | | | | | | | | | | | | | | | | | | | | | | | | | | | | | | | | | | | | | | | | | | | |
| VI | 48 | 4 | 5 | 56 | 12 | 24 | 3 | 26 | 9 | 2 | 31 | 89 | 1 | 32 | 24 | 36 | 3 | 4 | 40 | 36 | 0 | 15 | 4 | 390 | 12 | 6 | 15 | 422 | 6 | 9 | 1 | | | | | | | | | | | | | | | | | | | | | | | | | | | | | | | | | | | | | | | | | | | | | | | | | | | | | | | | | | | | | | | | | | | | | | | | | |
| VII | 36 | 1 | 5 | 43 | 6 | 22 | 5 | 25 | 5 | 2 | 23 | 78 | 4 | 34 | 24 | 35 | 3 | 3 | 34 | 31 | 0 | 12 | 4 | 350 | 11 | 5 | 13 | 379 | 6 | 10 | 2 | | | | | | | | | | | | | | | | | | | | | | | | | | | | | | | | | | | | | | | | | | | | | | | | | | | | | | | | | | | | | | | | | | | | | | | | | |
| VIII | 32 | 5 | 4 | 41 | 8 | 18 | 7 | 22 | 2 | 2 | 25 | 77 | 2 | 31 | 24 | 25 | 2 | 5 | 40 | 35 | 0 | 7 | 4 | 335 | 11 | 5 | 10 | 361 | 6 | 10 | 2 | | | | | | | | | | | | | | | | | | | | | | | | | | | | | | | | | | | | | | | | | | | | | | | | | | | | | | | | | | | | | | | | | | | | | | | | | |
| IX | 40 | 4 | 5 | 49 | 19 | 27 | 3 | 27 | 2 | 3 | 25 | 83 | 2 | 32 | 24 | 36 | 4 | 4 | 36 | 31 | 0 | 10 | 4 | 369 | 9 | 6 | 15 | 399 | 6 | 9 | 1 | | | | | | | | | | | | | | | | | | | | | | | | | | | | | | | | | | | | | | | | | | | | | | | | | | | | | | | | | | | | | | | | | | | | | | | | | |
| X | 36 | 3 | 6 | 44 | 10 | 23 | 4 | 22 | 2 | 1 | 24 | 83 | 1 | 33 | 23 | 36 | 4 | 4 | 37 | 38 | 0 | 9 | 6 | 363 | 11 | 6 | 12 | 391 | 8 | 12 | 1 | | | | | | | | | | | | | | | | | | | | | | | | | | | | | | | | | | | | | | | | | | | | | | | | | | | | | | | | | | | | | | | | | | | | | | | | | |
| XI | 37 | 2 | 4 | 42 | 17 | 17 | 4 | 20 | 2 | 2 | 30 | 85 | 3 | 31 | 24 | 35 | 3 | 5 | 38 | 45 | 0 | 9 | 5 | 375 | 9 | 5 | 17 | 406 | 9 | 9 | 1 | | | | | | | | | | | | | | | | | | | | | | | | | | | | | | | | | | | | | | | | | | | | | | | | | | | | | | | | | | | | | | | | | | | | | | | | | |
| XII | 50 | 3 | 5 | 58 | 15 | 20 | 4 | 19 | 2 | 2 | 24 | 84 | 2 | 32 | 24 | 33 | 6 | 4 | 46 | 45 | 0 | 8 | 6 | 378 | 12 | 7 | 13 | 409 | 9 | 9 | 1 | | | | | | | | | | | | | | | | | | | | | | | | | | | | | | | | | | | | | | | | | | | | | | | | | | | | | | | | | | | | | | | | | | | | | | | | | |
| 1957 | I | 39 | 6 | 5 | 50 | 12 | 23 | 4 | 27 | 4 | 3 | 26 | 81 | 3 | 32 | 24 | 34 | 3 | 44 | 42 | 10 | 6 | 383 | 14 | 8 | 11 | 417 | 5 | 10 | 2 | | | | | | | | | | | | | | | | | | | | | | | | | | | | | | | | | | | | | | | | | | | | | | | | | | | | | | | | | | | | | | | | | | | | | | | | | | |
| II | 41 | 4 | 4 | 49 | 16 | 24 | 4 | 24 | 8 | 2 | 24 | 81 | 2 | 33 | 23 | 32 | 4 | 4 | 44 | 37 | 10 | 5 | 376 | 11 | 7 | 16 | 411 | 4 | 9 | 2 | | | | | | | | | | | | | | | | | | | | | | | | | | | | | | | | | | | | | | | | | | | | | | | | | | | | | | | | | | | | | | | | | | | | | | | | | | |
| III | 40 | 5 | 6 | 51 | 19 | 22 | 3 | 27 | 7 | 3 | 29 | 92 | 5 | 33 | 27 | 38 | 4 | 4 | 53 | 37 | 10 | 6 | 420 | 13 | 8 | 23 | 464 | 4 | 10 | | | | | | | | | | | | | | | | | | | | | | | | | | | | | | | | | | | | | | | | | | | | | | | | | | | | | | | | | | | | | | | | | | | | | | | | | | | |
| IV | 43 | 6 | 6 | 54 | 20 | 20 | 3 | 27 | 5 | 2 | 28 | 77 | 6 | 28 | 22 | 36 | 4 | 4 | 44 | 37 | 14 | 6 | 382 | 9 | 5 | 17 | 414 | 6 | 8 | | | | | | | | | | | | | | | | | | | | | | | | | | | | | | | | | | | | | | | | | | | | | | | | | | | | | | | | | | | | | | | | | | | | | | | | | | | |

(a) Y compris demi-produits en aciers fins et alliés - Compresi i semi-prodotti di acciai fini e legati

(b) Acier ordinaire seulement - Solo acciaio comune

(c) Y compris fil machine en aciers fins et alliés - Compresa la vergella in mazzese di acciai fini e legati

(d) Y compris machines en rouleaux pour tôtes en aciers fins et alliés - Compresi gli sbocchi in rotoli per lamiere di acciai fini e legati

(e) Produits forgés, laminés à froid (autres que les tôles ou le feuillard destiné à la fabrication du fer blanc) ou ouvrés à la surface (y compris argentés, émaillés, etc. ...) y compris les bandages, frettes et centres de roues
Prodotti forgiati, stirati, laminati a freddo (diverenti dalle lamiere o dai nastri stretti a caldo destinati alla fabbricazione della banda) o lavorati alla superficie (compresi argentati, smaltati, ecc. ...) compresi i cerchioni, le frette ed i centri di ruote

(f) Chiffres provisoires - Cifre provvisorie

(g) Pour les Pays-Bas, y compris tubes, raccords etc. de fonte - Per i Paesi Bassi, ivi compresi tubi, raccordi ecc. di ghisa

(h) C.T.C.I. 681-14; 681-15

(i) Sans les Pays-Bas - Non compresi i Paesi Bassi

Exportations par produits vers les pays tiers et livraisons aux autres pays de la Communauté
Esportazioni per prodotti verso i paesi terzi e consegna agli altri paesi della Comunità

49 A

1.000 t

| Période Periodo | Fonte et ferro-alliages du Traité | | | Acier (produits du Traité) Acciaio (prodotti compresi nel Trattato) | | | | | | | | | | | | | | Produits sidérurgiques hors Communauté | | | 28 | 29 | 30 | 31 | | | | | | |
|--------------------|--------------------------------------|-------------------------------|---------------------------------------|--|---|--|--|---|----------------------------|---|--|------------------------|------------------------|--|---|---|--------------------------------------|--|---|-------------------------------------|--|--|------------------------------|---|--------------------------------|--|---|-----------------------------|---|--|
| | 1 | 2 | 3 | 4 | 5 | 6 | 7 | 8 | 9 | 10 | 11 | 12 | 13 | 14 | 15 | 16 | 17 | 18 | 19 | 20 | | | | | 21 | 22 | 23 | 24 | 25 | 26 |
| | Fonte · Ghisa | Spiegel · Ghisa manganesifera | Ferro-Mn carbure · Ferro-Mn carburato | Total · Totale | Lingots et massiaux (a) · Lingotti e masselli (a) | Blooms et billettes (b) · Blumi e billette (b) | Brames et larges (b) · Bramme e bidoni (b) | Ebauches en rouleaux pour tôles (coils) (b) Sbozzi in rotoli per lamiera (coils) (b) | Rails neufs · Rotale nuove | Traverses, selles, éclisses · Traverse, piastre, stecchie | File machine (b) · Vergella in matasse (b) | Barres (c) · Barre (c) | Painanches · Palancole | Profilés de 80 mm et plus et Zores (b) Profilati da 80 mm e oltre e Zores (b) | Autres profilés (b) · Altri profilati (b) | Feuillards à chaud · Nastri stretti a caldo | Large plates (d) · Larghi piatti (d) | Tôles magnétiques · Lamierini magnetici | Tôles non revêtues Lamiere non rivestite | 0,50 mm et plus inferiori a 3 mm | 0,50 mm et plus inferiori a 0,50 mm | Autres tôles revêtues et tôles plaquées Altre lamiera rivestite e lamiera placate | Total (5-23) · Totale (5-23) | Forgés, étirés, ecc.... sous les formes précédentes (e) Forgiati, stirati, ecc.... secondo le forme precedenti (e) | Fils trefilés · Fili trafilati | Tubes et raccords d'acier · Tubi e raccordi di acciaio | Total général Acier (24-27) · Totale generale Acciaio (24-27) | Rails usagés · Rotale usate | Tubes, raccords, etc. de fonte (f) (HC) Tubi, raccordi, ecc. di ghisa (f) (NC) | Ferro-alliages (HC) · Ferro-leghe (NC) |

Exportations vers les pays tiers · Esportazioni verso i paesi terzi

| | | | | | | | | | | | | | | | | | | | | | | | | | | | | | | | |
|----------|-----|---|----|-----|----|-----|----|---|-----|----|-----|-----|----|-----|-----|-----|----|----|-----|-----|----|----|-------|-------|-----|-----|-------|-------|----|-----|----|
| 1954 | 176 | 0 | 5 | 181 | 13 | 134 | 17 | 0 | 75 | 14 | 95 | 286 | 42 | 107 | 75 | 71 | 9 | 10 | 48 | 1 | 11 | 23 | 1.259 | 56 | 66 | 397 | 1.778 | 0 | 84 | 3 | |
| 1955 | 105 | 1 | 16 | 122 | 31 | 121 | 12 | 5 | 101 | 32 | 108 | 262 | 41 | 110 | 87 | 52 | 10 | 16 | 78 | 1 | 18 | 26 | 1.323 | 85 | 69 | 395 | 1.872 | 0 | 83 | 10 | |
| 1956 | 169 | 3 | 56 | 229 | 21 | 138 | 7 | 3 | 108 | 30 | 124 | 366 | 50 | 179 | 135 | 118 | 27 | 22 | 408 | 234 | 1 | 18 | 35 | 2.025 | 107 | 101 | 527 | 2.760 | 5 | 107 | 14 |
| 1956 VII | 14 | 0 | 9 | 23 | 1 | 9 | 0 | — | 9 | 2 | 10 | 27 | 5 | 15 | 9 | 4 | 2 | 0 | 29 | 19 | 0 | 1 | 3 | 145 | 8 | 8 | 26 | 186 | 0 | 9 | 0 |
| VIII | 10 | 0 | — | 10 | 2 | 9 | 0 | — | 9 | 3 | 10 | 28 | 6 | 16 | 12 | 15 | 2 | 2 | 32 | 17 | 0 | 1 | 3 | 168 | 9 | 7 | 42 | 227 | 0 | 8 | 1 |
| IX | 11 | 0 | 11 | 23 | 2 | 12 | 2 | 1 | 19 | 3 | 14 | 35 | 5 | 20 | 15 | 4 | 4 | 2 | 46 | 35 | 0 | 1 | 3 | 235 | 10 | 10 | 58 | 313 | 2 | 9 | 1 |
| X | 15 | 0 | — | 15 | 1 | 11 | 1 | 0 | 13 | 3 | 10 | 27 | 2 | 13 | 11 | 13 | 1 | 1 | 38 | 19 | 0 | 1 | 3 | 165 | 8 | 10 | 39 | 223 | 1 | 7 | 1 |
| XI | 40 | 1 | 10 | 50 | 1 | 14 | 2 | 0 | 12 | 3 | 13 | 46 | 6 | 18 | 15 | 14 | 4 | 3 | 55 | 34 | 0 | 1 | 3 | 245 | 12 | 10 | 76 | 342 | 0 | 7 | 1 |
| XII | 17 | 0 | 10 | 27 | 2 | 15 | 2 | 0 | 10 | 4 | 9 | 51 | 7 | 16 | 14 | 15 | 2 | 2 | 41 | 22 | 0 | 2 | 3 | 217 | 10 | 9 | 45 | 280 | 0 | 8 | 2 |

| 1957 | I | 16 | 0 | 0 | 16 | 2 | 15 | 2 | — | 12 | 3 | 7 | 46 | 5 | 18 | 12 | 10 | 1 | 2 | 48 | 19 | 1 | 3 | 207 | 10 | 9 | 42 | 0 | 268 | 0 | 7 | 2 |
|------|------|----|---|-----|----|----|----|----|----|----|----|----|----|----|----|----|----|----|-----|----|----|---|---|-----|----|----|----|-----|-----|----|---|---|
| 1954 | 187 | 17 | 0 | 205 | 83 | 44 | 83 | 0 | 30 | 21 | 36 | 66 | 16 | 33 | 38 | 5 | 5 | 7 | 73 | 16 | 0 | 6 | 2 | 564 | 37 | 20 | 53 | 675 | 2 | 18 | 1 | |
| 1955 | 183 | 18 | 1 | 202 | 59 | 30 | 79 | 8 | 45 | 12 | 28 | 62 | 12 | 35 | 40 | 8 | 6 | 12 | 136 | 32 | 0 | 6 | 2 | 613 | 44 | 20 | 63 | 741 | 21 | 19 | 1 | |
| 1956 | 145 | 32 | 0 | 177 | 26 | 59 | 4 | 51 | 41 | 14 | 38 | 98 | 13 | 44 | 39 | 28 | 15 | 19 | 147 | 48 | 0 | 6 | 2 | 693 | 59 | 25 | 78 | 855 | 48 | 26 | 4 | |
| 1956 | VII | 9 | 1 | 10 | 4 | 6 | 1 | 4 | 3 | 1 | 2 | 6 | 2 | 4 | 3 | 2 | 1 | 1 | 10 | 4 | 0 | 1 | 0 | 53 | 5 | 2 | 4 | 65 | 1 | 3 | 0 | |
| | VIII | 7 | 3 | 10 | 1 | 6 | 1 | 1 | 1 | 2 | 5 | 7 | 1 | 3 | 3 | 3 | 0 | 1 | 15 | 4 | 0 | 0 | 0 | 54 | 5 | 2 | 6 | 67 | 4 | 2 | 0 | |
| | IX | 11 | 4 | — | 4 | 8 | 0 | 5 | 1 | 2 | 4 | 10 | 5 | 4 | 4 | 3 | 2 | 2 | 13 | 4 | 0 | 1 | 0 | 69 | 5 | 2 | 8 | 80 | 4 | 2 | 0 | |
| | X | 11 | 2 | — | 13 | 1 | 5 | 1 | 5 | 1 | 3 | 9 | 0 | 3 | 2 | 3 | 1 | 2 | 11 | 5 | 0 | 1 | 0 | 54 | 6 | 2 | 4 | 67 | 5 | 4 | 0 | |
| | XI | 10 | 2 | 0 | 11 | 2 | 4 | 0 | 4 | 2 | 1 | 3 | 12 | 2 | 4 | 5 | 6 | 1 | 13 | 6 | 0 | 0 | 0 | 69 | 5 | 2 | 11 | 87 | 6 | 2 | 0 | |
| | XII | 15 | 3 | 0 | 17 | 4 | 4 | 1 | 4 | 2 | 1 | 3 | 13 | 1 | 4 | 3 | 4 | 2 | 15 | 7 | 0 | 0 | 0 | 69 | 6 | 3 | 8 | 86 | 7 | 3 | 0 | |
| 1957 | I | 13 | 6 | 0 | 19 | 4 | 3 | 0 | 5 | 3 | 2 | 13 | 2 | 3 | 3 | 4 | 1 | 3 | 13 | 5 | 0 | 0 | 0 | 67 | 5 | 3 | 6 | 81 | 3 | 3 | 1 | |
| | II | 12 | 3 | 0 | 15 | 3 | 8 | 1 | 4 | 8 | 2 | 12 | 1 | 3 | 3 | 6 | 2 | 2 | 16 | 5 | 1 | 0 | 0 | 80 | 6 | 3 | 7 | 96 | 2 | 3 | 1 | |
| | III | 16 | 4 | 0 | 21 | 10 | 6 | 1 | 5 | 4 | 2 | 4 | 18 | 3 | 4 | 3 | 8 | 1 | 19 | 5 | 1 | 0 | 0 | 97 | 7 | 3 | 15 | 121 | 1 | 2 | 0 | |
| | IV | 21 | 5 | — | 26 | 9 | 5 | 1 | 2 | 4 | 1 | 3 | 14 | 3 | 4 | 4 | 8 | 2 | 15 | 4 | 1 | 0 | 0 | 83 | 5 | 2 | 10 | 99 | 2 | 2 | 1 | |
| | V | 23 | 3 | 0 | 26 | 9 | 6 | 3 | 3 | 2 | 1 | 4 | 13 | 3 | 4 | 4 | 9 | 1 | 17 | 3 | 1 | 0 | 0 | 86 | 5 | 2 | 9 | 102 | 1 | 3 | | |

Livraisons aux autres pays de la Communauté - Consegne agli altri paesi della Comunità

(a) Y compris demi-produits en aciers fins et alliés - Compresi i semi-prodotti di acciai fini e legati

(b) Acier ordinaire seulement - Solo acciaio comune

(c) Y compris fil machine en aciers fins et alliés - Compresa la vergella in matasse di acciai fini e legati

(d) Y compris ébauches en rouleaux pour tôles en aciers fins et alliés - Compresi gli sbocchi in rotoli per lamiere di acciai fini e legati

(e) Produits forgés, laminés à froid (autres que les tôles ou le feuillard destiné à la fabrication du fer blanc) ou ouvrés à la surface (y compris argentés, émaillés, etc....) y compris les bandages, frettes et centres de roues

Prodotti forgiati, strati, laminati a freddo (differenti dalle lamiere o dai nastri stretti a caldo destinati alla fabbricazione della banda) o lavorati alla superficie (compresi argentati, smaltati, ecc....) compresi i cerchioni, le frette ed i centri di ruote

(f) C.T.C.I. 681-14; 681-15

Exportations par produits vers les pays tiers et livraisons aux autres pays de la Communauté
Esportazioni per prodotti verso i paesi terzi e consegna agli altri paesi della Comunità

1.000 t

| Période Periodo | Fonte et ferro-alliages du Traité | | | | Acier (produits du Traité) Acciaio (prodotti compresi nel Trattato) | | | | | | | | | | | | | | | | | | Produits sidérurgiques hors Communauté | | | | 28 | 29 | 30 | 31 | |
|--------------------|--------------------------------------|-------------------------------|---------------------------------------|----------------|--|--|--|---|----------------------------|---|--|------------------------|------------------------|---|---|---|--------------------------------------|---|---|-------------------------------------|--|---|--|------------------------------|--|--------------------------------|--|---|-----------------------------|---|--|
| | 1 | 2 | 3 | 4 | 5 | 6 | 7 | 8 | 9 | 10 | 11 | 12 | 13 | 14 | 15 | 16 | 17 | 18 | 19 | 20 | 21 | 22 | 23 | 24 | 25 | 26 | | | | | 27 |
| | Fonte · Ghisa | Spiegel · Ghisa manganesifera | Ferro-Mn carburé · Ferro-Mn carburato | Total · Totale | Lingots et massiaux (a) · Lingotti e masselli (a) | Blooms et billettes (b) · Blumi e billette (b) | Brames et larges (b) · Bramme e bidoni (b) | Ebauches en rouleaux pour tôles (coils) (b) Sbozzi in rotoli per lamiera (coils) (b) | Rails neufs · Rotale nuove | Traverses, selles, éclisses · Traverse, piasstre, stecche | File machine (b) · Vergella in matasse (b) | Barres (c) · Barre (c) | Paplanches · Palancole | Profilés de 80 mm et plus et Zores (b) Profilati da 80 mm et plus et Zores (b) | Autres profilés (b) · Altri profilati (b) | Feuillards à chaud · Nastri stretti a caldo | Larges plats (d) · Larghi piatti (d) | Tôles magnétiques · Lamierini magnetici | Tôles non revêtues Lamiera non rivestite | 0,50 mm et plus inferiori a 3 mm | 0,50 mm et plus inferiori a 0,50 mm | Fer blanc et tôles étamées d'une épaisseur de... Banda e altre lamiera stagne con uno spessore di... | Autres tôles revêtues et tôles plaquées Altre lamiera rivestite e lamiera plaquée | Total (5-23) · Totale (5-23) | Forgés, étirés, etc... sous les formes précédentes (e) Forgiati, tirati, ecc... secondo le forme precedenti (e) | Fils treillis · Fili trafilati | Tubes et raccords d'acier · Tubi e raccordi di acciaio | Total général Acier (24-27) · Totale generale Acciaio (24-27) | Rails usagés · Rotale usate | Tubes, raccords, etc. de fonte (f) (HC) Tubi, raccordi, ecc. di ghisa (f) (NC) | Ferro-alliages (HC) · Ferro-leghe (NC) |

Exportations vers les pays tiers · Esportazioni verso i paesi terzi

| | | | | | | | | | | | | | | | | | | | | | | | | | | | | | | | |
|----------|---|---|---|---|---|-----|----|---|----|----|----|-------|----|-----|-----|-----|---|----|-----|-----|---|---|-----|-------|----|-----|----|-------|----|----|---|
| 1954 | 1 | — | — | 1 | 1 | 157 | 6 | 2 | 50 | 17 | 65 | 794 | 7 | 231 | 293 | 91 | 8 | 9 | 289 | 285 | 0 | 2 | 178 | 2.483 | 39 | 102 | 59 | 2.683 | 5 | 12 | 0 |
| 1955 | 1 | 0 | 0 | 1 | 0 | 149 | 15 | 4 | 51 | 23 | 76 | 901 | 8 | 258 | 336 | 142 | 7 | 15 | 255 | 375 | 0 | 7 | 186 | 2.805 | 73 | 116 | 60 | 3.053 | 19 | 15 | 0 |
| 1956 | 0 | — | 4 | 4 | 5 | 171 | 12 | 2 | 84 | 47 | 99 | 1.017 | 22 | 343 | 538 | 121 | 8 | 18 | 378 | 386 | 0 | 9 | 184 | 3.444 | 86 | 122 | 76 | 3.729 | 36 | 16 | 0 |
| 1956 VII | 0 | — | — | 0 | 0 | 12 | 0 | 0 | 6 | 3 | 10 | 85 | 1 | 27 | 37 | 9 | 0 | 1 | 29 | 28 | — | 1 | 16 | 267 | 6 | 9 | 5 | 286 | 1 | 1 | — |
| VIII | 0 | — | 0 | 0 | 0 | 18 | — | 0 | 8 | 4 | 12 | 98 | 1 | 36 | 41 | 9 | 0 | 2 | 29 | 30 | — | 0 | 15 | 302 | 6 | 10 | 5 | 323 | 1 | 1 | — |
| IX | — | — | 1 | 1 | 1 | 21 | — | 0 | 8 | 3 | 7 | 76 | 2 | 28 | 48 | 9 | 0 | 1 | 34 | 32 | — | 0 | 16 | 286 | 8 | 8 | 7 | 309 | 1 | 1 | — |
| X | 0 | — | 1 | 1 | 0 | 21 | 1 | — | 7 | 4 | 8 | 85 | 4 | 38 | 48 | 8 | 1 | 2 | 37 | 38 | — | 0 | 16 | 318 | 7 | 11 | 6 | 342 | 6 | 2 | — |
| XI | 0 | — | 1 | 1 | 0 | 18 | 1 | 0 | 9 | 3 | 8 | 79 | 3 | 32 | 49 | 9 | 0 | 2 | 38 | 32 | — | 0 | 14 | 298 | 7 | 11 | 6 | 322 | 6 | 1 | — |
| XII | 0 | — | 1 | 1 | — | 17 | 1 | 0 | 6 | 4 | 7 | 76 | 2 | 27 | 39 | 4 | 1 | 2 | 29 | 25 | — | 0 | 11 | 250 | 5 | 7 | 6 | 268 | 8 | 1 | — |

| 1957 | I | 0 | 0 | 1 | 1 | 0 | 22 | 1 | 0 | 9 | 6 | 8 | 108 | 2 | 37 | 54 | 7 | 1 | 2 | 25 | 35 | — | 1 | 23 | 341 | 6 | 12 | 9 | 368 | 1 | 1 | 0 | |
|--|------|---|---|----|----|-----|----|----|----|----|-----|-----|-----|-----|-----|-----|----|---|-----|-----|----|----|----|-------|-----|----|----|-------|-----|----|---|---|--|
| | II | — | — | 1 | 1 | 0 | 24 | 1 | 1 | 7 | 4 | 4 | 78 | 2 | 32 | 40 | 8 | 0 | 1 | 30 | 24 | — | 0 | 18 | 273 | 5 | 8 | 6 | 292 | 0 | 1 | 0 | |
| | III | 0 | 0 | 3 | 3 | 0 | 24 | 1 | 0 | 6 | 2 | 6 | 100 | 2 | 34 | 49 | 8 | 0 | 2 | 37 | 31 | 0 | 0 | 19 | 323 | 6 | 13 | 7 | 350 | 10 | 1 | | |
| | IV | 0 | — | 1 | 1 | 0 | 19 | 0 | 1 | 13 | 2 | 4 | 91 | 2 | 36 | 51 | 6 | 1 | 2 | 30 | 25 | 0 | 0 | 21 | 303 | 6 | 9 | 6 | 325 | 0 | 1 | | |
| Livraisons aux autres pays de la Communauté - Consegne agli altri paesi della Comunità | | | | | | | | | | | | | | | | | | | | | | | | | | | | | | | | | |
| 1954 | 40 | 5 | 3 | 48 | 2 | 161 | 30 | 21 | 12 | 1 | 192 | 533 | 9 | 162 | 98 | 179 | 4 | 6 | 114 | 145 | 0 | 36 | 18 | 1.723 | 22 | 26 | 21 | 1.792 | 20 | 10 | 0 | | |
| 1955 | 36 | 5 | 7 | 48 | 5 | 177 | 74 | 71 | 4 | 1 | 197 | 751 | 11 | 191 | 152 | 251 | 6 | 4 | 206 | 214 | — | 55 | 32 | 2.402 | 26 | 28 | 22 | 2.477 | 14 | 13 | 0 | | |
| 1956 | 19 | 4 | 1 | 24 | 10 | 129 | 49 | 68 | 2 | 1 | 190 | 650 | 7 | 188 | 105 | 276 | 8 | 4 | 214 | 201 | 0 | 71 | 43 | 2.214 | 25 | 33 | 32 | 2.304 | 9 | 16 | 0 | | |
| 1956 | VII | 2 | 0 | — | 2 | 0 | 11 | 5 | 0 | 0 | 14 | 48 | 0 | 17 | 8 | 25 | 1 | 0 | 13 | 14 | — | 6 | 3 | 169 | 2 | 2 | 4 | 177 | 1 | 1 | — | | |
| | VIII | 1 | 1 | — | 2 | 3 | 10 | 6 | 1 | 0 | 12 | 48 | 2 | 17 | 8 | 18 | 0 | 0 | 16 | 16 | — | 4 | 3 | 168 | 1 | 2 | 2 | 174 | 1 | 1 | — | | |
| | IX | 1 | 1 | — | 2 | 2 | 12 | 3 | 6 | — | — | 12 | 48 | 1 | 15 | 9 | 26 | 0 | 0 | 15 | 14 | — | 6 | 3 | 172 | 2 | 3 | 3 | 180 | 0 | 1 | 0 | |
| | X | 2 | 1 | — | 3 | 1 | 8 | 3 | 6 | 0 | 0 | 12 | 49 | 1 | 15 | 9 | 26 | 0 | 0 | 15 | 16 | 0 | 6 | 4 | 173 | 3 | 3 | 3 | 182 | 1 | 2 | 0 | |
| | XI | 1 | 0 | — | 2 | 1 | 9 | 4 | 4 | 0 | 0 | 17 | 49 | 1 | 15 | 8 | 23 | 0 | 0 | 14 | 20 | — | 6 | 3 | 173 | 2 | 2 | 2 | 180 | 1 | 1 | 0 | |
| | XII | 2 | 0 | — | 2 | 1 | 10 | 3 | 7 | 0 | 0 | 13 | 49 | 0 | 14 | 8 | 23 | 1 | 0 | 21 | 16 | 0 | 6 | 5 | 178 | 3 | 3 | 1 | 185 | 1 | 2 | 0 | |
| 1957 | I | 1 | 0 | 0 | 1 | 0 | 11 | 3 | 5 | 0 | 0 | 15 | 42 | 1 | 16 | 9 | 23 | 0 | 1 | 18 | 16 | 0 | 6 | 4 | 171 | 2 | 4 | 2 | 180 | 1 | 2 | — | |
| | II | 2 | 1 | 0 | 3 | 2 | 9 | 3 | 7 | 0 | 0 | 11 | 41 | 0 | 15 | 9 | 18 | 1 | 1 | 14 | 16 | — | 6 | 4 | 157 | 2 | 3 | 2 | 164 | 1 | 1 | 0 | |
| | III | 1 | 1 | 0 | 3 | 1 | 9 | 2 | 8 | 0 | — | 16 | 49 | 2 | 15 | 10 | 23 | 0 | 1 | 19 | 15 | — | 7 | 5 | 180 | 3 | 3 | 4 | 190 | 1 | 1 | | |
| | IV | 2 | 1 | 0 | 3 | 1 | 10 | 3 | 9 | 0 | 0 | 13 | 40 | 2 | 13 | 8 | 22 | 1 | 1 | 17 | 17 | 0 | 8 | 5 | 168 | 2 | 2 | 4 | 176 | 1 | 2 | | |

(a) Y compris demi-produits en aciers fins et alliés - Compresi i semi-prodotti di acciai fini e legati

(b) Acier ordinaire seulement - Solo acciaio comune

(c) Y compris fil machine en aciers fins et alliés - Compresa la vergella in matasse di acciai fini e legati

(d) Y compris ébauches en rouleaux pour tôles en aciers fins et alliés - Compresi gli sbocchi in rotoli per lamiere di acciai fini e legati

(e) Produits forgés, laminés à froid (autres que les tôles ou le feuillard destiné à la fabrication du fer blanc) ou ouvrés à la surface (y compris argentés, émaillés, etc...) y compris les bandages, frettes et centres de roues

Prodotti forgiati, stirati, laminati a freddo (differenti dalle lamiere o dai nastri stretti a caldo destinati alla fabbricazione della banda) o lavorati alla superficie (compresi argentati, smaltati, ecc...) compresi i cerchioni, le frette ed i centri di ruote

(f) C.T.C.I. 681-14; 681-15

Exportations par produits vers les pays tiers et livraisons aux autres pays de la Communauté
Esportazioni per prodotti verso i paesi terzi e consegne agli altri paesi della Comunità

1.000 t

| Période Periodo | Fonte et ferro-alliages du Traité | | | | Acier (produits du Traité) Acciaio (prodotti compresi nel Trattato) | | | | | | | | | | | | | Produits sidérurgiques hors Communauté | | 28 | 29 | 30 | 31 | | | | | | | |
|--------------------|--------------------------------------|-------------------------------|---------------------------------------|----------------|--|--|--|---|----------------------------|---|--|------------------------|-----------------------|---|---|---|--------------------------------------|--|---|-------------------------------------|--|--|------------------------------|---|--------------------------------|---|---|-----------------------------|---|--|
| | 1 | 2 | 3 | 4 | 5 | 6 | 7 | 8 | 9 | 10 | 11 | 12 | 13 | 14 | 15 | 16 | 17 | 18 | 19 | | | | | 20 | 21 | 22 | 23 | 24 | 25 | 26 |
| | Fonte · Ghisa | Spiegel · Ghisa manganesifera | Ferro-Mn carburé · Ferro-Mn carburato | Total · Totale | Lingots et massiaux (a) · Lingotti e massilli (a) | Blooms et billettes (b) · Blumi e billette (b) | Brames et larges (b) · Bramme e bidoni (b) | Ebauches en rouleaux pour tôles (colls) (b) Sbozzi in rotoli per lamiera (colls) (b) | Rails neufs · Rotale nuove | Traverses, selles, éclisses · Traverso, pastre, stecche | Fill machine (b) · Vergella in matasse (b) | Barres (c) · Barre (c) | Palanches · Palancole | Profilés de 80 mm et plus et Zores (b) Profilati da 80 mm et plus et Zores (b) | Autres profilés (b) · Altri profilati (b) | Feuillards à chaud · Nastri stretti a caldo | Larges plats (d) · Larghi piatti (d) | Tôles magnétiques · Lamierini magnetici | Tôles non revêtues Lamiere non rivestite | 0,50 mm et plus inferiori à 3 mm | 0,50 mm et plus inferiori à 0,50 mm | Autres tôles revêtues et tôles plaquées Altre lamiere rivestite e lamiere placate | Total (5-23) · Totale (5-23) | Forgés, étirés, etc... sous les formes précédentes (e) Forgati, strati, ecc... secondo le forme precedenti (e) | Fils treillis · Fili trafilati | Tubes et raccords d'acier (f) Tubi e raccordi di acciaio (f) | Total général Acier (f) (24-27) · Totale generale Acciaio (f) (24-27) | Rails usagés · Rotale usate | Tubes, raccords, etc. de fonte (g) (HC) Tubi, raccordi, ecc. di ghisa (g) (NC) | Ferro-alliages (HC) · Ferro-leghe (NC) |

Exportations vers les pays tiers · Esportazioni verso i paesi terzi

| | | | | | | | | | | | | | | | | | | | | | | | | | | | | | | | |
|----------|-----|---|----|-----|----|-----|----|---|-----|-----|-----|-----|----|-----|-----|----|---|----|-----|-----|---|-----|-----|-------|----|-----|-----|-------|----|-----|----|
| 1954 | 31 | — | 18 | 49 | 13 | 233 | 15 | 0 | 69 | 52 | 111 | 525 | 57 | 145 | 181 | 61 | 8 | 14 | 156 | 217 | 2 | 92 | 127 | 2.078 | 41 | 152 | 261 | 2.532 | 7 | 126 | 11 |
| 1955 | 177 | 0 | 28 | 206 | 52 | 178 | 11 | 0 | 97 | 106 | 118 | 622 | 21 | 241 | 427 | 77 | 8 | 22 | 204 | 256 | 1 | 173 | 133 | 2.747 | 47 | 206 | 312 | 3.312 | 15 | 186 | 23 |
| 1956 | 31 | 0 | 53 | 84 | 18 | 128 | 3 | 0 | 109 | 109 | 109 | 670 | 37 | 241 | 266 | 65 | 9 | 21 | 226 | 254 | 1 | 192 | 150 | 2.608 | 46 | 170 | 286 | 3.110 | 7 | 139 | 15 |
| 1956 VII | 2 | — | 9 | 12 | 5 | 14 | — | — | 9 | 11 | 11 | 57 | 3 | 21 | 21 | 5 | 1 | 2 | 20 | 20 | 0 | 15 | 12 | 225 | 5 | 13 | 22 | 266 | 0 | 12 | 1 |
| VIII | 3 | — | — | 3 | 1 | 17 | — | — | 10 | 11 | 7 | 47 | 4 | 22 | 18 | 4 | 1 | 2 | 19 | 17 | — | 10 | 10 | 202 | 4 | 12 | 16 | 234 | 0 | 8 | 1 |
| IX | 0 | — | 4 | 4 | 0 | 12 | — | — | 7 | 6 | 9 | 49 | 3 | 14 | 16 | 6 | 0 | 2 | 18 | 20 | 0 | 13 | 11 | 185 | 3 | 11 | 19 | 218 | 0 | 4 | 1 |
| X | 0 | 0 | 3 | 3 | 2 | 10 | — | — | 12 | 6 | 10 | 64 | 4 | 21 | 18 | 6 | 0 | 2 | 20 | 27 | 0 | 15 | 14 | 234 | 3 | 17 | 24 | 278 | — | 11 | 2 |
| XI | 1 | — | 1 | 2 | 0 | 8 | — | — | 5 | 12 | 9 | 60 | 3 | 15 | 18 | 5 | 1 | 2 | 21 | 18 | 0 | 20 | 13 | 209 | 4 | 14 | 21 | 249 | 0 | 10 | 1 |
| XII | 1 | — | 3 | 4 | 0 | 9 | 0 | 0 | 8 | 7 | 9 | 66 | 4 | 19 | 16 | 4 | 1 | 2 | 18 | 21 | 0 | 19 | 10 | 212 | 4 | 12 | 21 | 249 | 0 | 7 | 2 |

| | | | | | | | | | | | | | | | | | | | | | | | | | | | | | | | |
|------|-----|---|---|----|----|---|----|---|----|----|----|----|----|----|----|----|---|---|----|----|---|----|----|-----|---|----|----|-----|---|----|---|
| 1957 | I | 1 | — | 11 | 11 | 4 | 7 | — | 9 | 10 | 9 | 72 | 6 | 19 | 20 | 4 | 1 | 1 | 20 | 27 | 0 | 18 | 13 | 241 | 3 | 15 | 30 | 289 | 0 | 13 | 1 |
| | II | 0 | 0 | 0 | 0 | 0 | 12 | — | 8 | 8 | 9 | 62 | 5 | 16 | 18 | 5 | 1 | 3 | 19 | 21 | 0 | 15 | 13 | 214 | 4 | 13 | 29 | 259 | 0 | 7 | 1 |
| | III | 1 | 0 | 7 | 8 | 1 | 10 | — | 9 | 10 | 10 | 69 | 2 | 24 | 23 | 7 | 1 | 3 | 28 | 17 | 0 | 15 | 14 | 241 | 4 | 12 | 35 | 292 | 0 | 13 | 2 |
| | IV | 1 | 0 | 3 | 4 | 5 | 13 | — | 9 | 13 | 11 | 75 | 6 | 23 | 17 | 4 | 1 | 3 | 21 | 20 | 1 | 15 | 17 | 251 | 4 | 13 | 35 | 303 | 0 | 8 | 1 |
| | V | 0 | — | 2 | 3 | 1 | 10 | 0 | 12 | 9 | 8 | 58 | 5 | 20 | 19 | 5 | 1 | 3 | 16 | 17 | 1 | 10 | 11 | 206 | 3 | 11 | 31 | 251 | 0 | 11 | |
| | VI | 1 | — | 7 | 7 | 1 | 8 | — | 0 | 11 | 9 | 63 | 9 | 17 | 16 | 5 | 0 | 2 | 19 | 16 | 1 | 14 | 12 | 211 | 4 | 11 | 29 | 254 | 1 | 11 | |
| | VII | 1 | 0 | 7 | 7 | 7 | 10 | — | 0 | 10 | 9 | 12 | 57 | 8 | 16 | 15 | 3 | 1 | 14 | 15 | 1 | 13 | 11 | 203 | 4 | 10 | | | 1 | | |

Livraisons aux autres pays de la Communauté - Consegne agli altri paesi della Comunità

| | | | | | | | | | | | | | | | | | | | | | | | | | | | | | | | | |
|------|------|----|----|-----|----|-----|----|-----|----|---|----|-----|----|-----|-----|-----|----|----|-----|-----|----|----|---|-------|-----|----|----|-------|-----|-----|----|---|
| 1954 | 88 | 1 | 33 | 123 | 9 | 114 | 22 | 54 | 9 | 1 | 76 | 203 | 3 | 113 | 119 | 92 | 17 | 2 | 124 | 134 | 0 | 44 | 8 | 1.144 | 16 | 8 | 1 | 1.168 | 54 | 87 | 10 | |
| 1955 | 235 | 5 | 60 | 300 | 29 | 126 | 11 | 113 | 11 | 4 | 79 | 307 | 8 | 159 | 174 | 106 | 20 | 6 | 147 | 191 | 0 | 33 | 9 | 1.534 | 40 | 11 | 26 | 1.611 | 109 | 114 | 13 | |
| 1956 | 217 | 5 | 58 | 280 | 76 | 71 | 1 | 74 | 9 | 6 | 90 | 278 | 4 | 140 | 137 | 76 | 21 | 17 | 107 | 134 | 0 | 35 | 9 | 1.285 | 36 | 8 | 37 | 1.366 | 43 | 69 | 7 | |
| 1956 | VII | 18 | 0 | 5 | 24 | 1 | 5 | 0 | 6 | 2 | 1 | 7 | 24 | 1 | 13 | 13 | 8 | 2 | 2 | 10 | 9 | 0 | 4 | 1 | 109 | 4 | 1 | 3 | 116 | 4 | 6 | 1 |
| | VIII | 15 | 1 | 4 | 20 | 4 | 3 | 0 | 8 | 1 | 1 | 7 | 20 | 0 | 10 | 12 | 4 | 2 | 2 | 8 | 10 | — | 3 | 1 | 95 | 4 | 0 | 2 | 101 | 1 | 7 | 1 |
| | IX | 19 | — | 5 | 24 | 12 | 7 | 0 | 10 | 1 | 1 | 7 | 24 | 0 | 13 | 10 | 6 | 2 | 7 | 9 | 0 | 3 | 1 | 113 | 2 | 1 | 3 | 119 | 1 | 6 | 1 | |
| | X | 16 | — | 6 | 21 | 8 | 9 | 0 | 6 | 1 | 0 | 9 | 24 | 0 | 14 | 10 | 6 | 3 | 2 | 9 | 10 | 0 | 3 | 1 | 115 | 2 | 1 | 3 | 120 | 2 | 6 | 1 |
| | XI | 16 | — | 4 | 20 | 14 | 4 | 0 | 6 | 0 | 8 | 22 | 0 | 12 | 10 | 6 | 1 | 1 | 9 | 12 | 0 | 2 | 1 | 111 | 2 | 1 | 3 | 117 | 2 | 6 | 1 | |
| | XII | 24 | — | 5 | 29 | 10 | 5 | 0 | 4 | 0 | 1 | 7 | 21 | 1 | 14 | 11 | 5 | 2 | 9 | 13 | — | 2 | 1 | 107 | 3 | 1 | 3 | 114 | 1 | 4 | 1 | |
| 1957 | I | 14 | 0 | 5 | 19 | 7 | 8 | 0 | 8 | 1 | 1 | 8 | 24 | 0 | 12 | 12 | 6 | 2 | 2 | 11 | 14 | — | 3 | 1 | 120 | 2 | 1 | 2 | 126 | 1 | 6 | 1 |
| | II | 21 | — | 4 | 25 | 11 | 6 | 0 | 5 | 0 | 1 | 9 | 26 | 0 | 14 | 12 | 7 | 2 | 1 | 10 | 10 | — | 2 | 1 | 118 | 3 | 1 | 3 | 125 | 2 | 4 | 1 |
| | III | 17 | — | 6 | 22 | 8 | 6 | 0 | 4 | 2 | 1 | 7 | 25 | 0 | 14 | 13 | 7 | 2 | 1 | 12 | 11 | — | 2 | 1 | 117 | 3 | 1 | 3 | 124 | 2 | 6 | 0 |
| | IV | 18 | 0 | 6 | 23 | 10 | 5 | 0 | 5 | 1 | 1 | 10 | 23 | 1 | 11 | 10 | 5 | 1 | 1 | 9 | 10 | 0 | 4 | 1 | 108 | 2 | 1 | 3 | 113 | 2 | 5 | 1 |
| | V | 8 | 0 | 5 | 14 | 8 | 6 | 0 | 4 | 1 | 0 | 8 | 21 | — | 12 | 12 | 6 | 2 | 1 | 9 | 11 | 0 | 3 | 1 | 108 | 2 | 1 | 3 | 114 | 3 | 5 | |
| | VI | 16 | — | 4 | 20 | 7 | 2 | 0 | 3 | 1 | 0 | 8 | 21 | 0 | 9 | 7 | 6 | 1 | 1 | 8 | 12 | 0 | 5 | 1 | 95 | 2 | 1 | 1 | 99 | 2 | 7 | |
| | VII | 16 | 0 | 5 | 22 | 6 | 5 | — | 3 | 3 | 0 | 9 | 25 | 0 | 11 | 10 | 7 | 2 | 2 | 9 | 8 | 0 | 5 | 1 | 106 | 2 | 1 | | | 1 | | |

(a) Y compris demi-produits en aciers fins et alliés - Compresi i semi-prodotti di acciai fini e legati

(b) Acier ordinaire seulement - Solo acciaio comune

(c) Y compris fil machine en aciers fins et alliés - Compresa la vergella in matasse di acciai fini e legati

(d) Y compris ébauches en rouleaux pour tôles en aciers fins et alliés - Compresi gli sbocchi in rotoli per lamiere di acciai fini e legati

(e) Produits forgés, laminés à froid (autres que les tôles ou le feuillard destiné à la fabrication du fer-blanc) ou ouvrés à la surface (y compris argentés, émaillés, etc...) y compris les bandages, frettes et centres de roues

Prodotti forgiati, stirati, laminati a freddo (differenti delle lamiere o dai nastri stretti a caldo destinati alla fabbricazione della banda) o lavorati alla superficie (compresi argentati, smaltati, ecc...) compresi i cerchi, le frette ed i centri di ruote

(f) Chiffres provisoires - Cifre provvisorie

(g) C.T.C.I. 681-14; 681-15

Exportations par produits vers les pays tiers et livraisons aux autres pays de la Communauté
Esportazioni per prodotti verso i paesi terzi e consegne agli altri paesi della Comunità

| Période Periodo | Fonte et ferro-alliages du Traité | | | | Acier (produits du Traité) Acciaio (prodotti compresi nel Trattato) | | | | | | | | | | | | | | Produits sidérurgiques hors Communauté | | | | 28 | 29 | 30 | 31 | | | | | |
|--------------------|--------------------------------------|-------------------------------|---------------------------------------|----------------|--|--|--|---|----------------------------|--|--|------------------------|------------------------|---|---|---|--------------------------------------|---|--|---------------------------------|---------------------------------|---------------------------------|---|------------------------------|--|--------------------------------|--|---|-----------------------------|---|--|
| | 1 | 2 | 3 | 4 | 5 | 6 | 7 | 8 | 9 | 10 | 11 | 12 | 13 | 14 | 15 | 16 | 17 | 18 | 19 | 20 | 21 | 22 | | | | | 23 | 24 | 25 | 26 | 27 |
| | Fonte · Ghisa | Spiegel · Ghisa manganesifera | Ferro-Mn carburé · Ferro-Mn carburato | Total · Totale | Lingots et massiaux (a) · Lingotti e masselli (a) | Blooms et billettes (b) · Blumi e billette (b) | Brames et larges (b) · Bramme e bidoni (b) | Ebauches en rouleaux pour côles (coils) (b) Sbozzi in rotoli per lamiere (coils) (b) | Rails neufs · Rotale nuove | Traverses, selles, éclisses · Traverse, piastre, stecche | Fill machine (b) · Vergella in matasse (b) | Barres (c) · Barre (c) | Palpanches · Palancole | Profils de 80 mm et plus et Zores (b) Profili da 80 mm e oltre e Zores (b) | Autres profilés (b) · Altri profilati (b) | Feuillards à chaud · Nastri stretti a caldo | Larges plats (d) · Larghi piatti (d) | Toles magnétiques · Lamierini magnetici | Tôles non revêtues Lamiere non rivestite | 0,50 mm et plus 3 mm et plus | 0,50 mm et plus 3 mm et plus | 0,50 mm et plus 3 mm et plus | Autres tôles revêtues et tôles plaquées Altre lamiere rivestite e lamiere placcate | Total (5-23) · Totale (5-23) | Forgés, étréas, etc.,... secondo le forme precedenti (e) Forgiati, strati, ecc.,... secondo le forme precedenti (e) | Fils crétilés · Fili trafilati | Tubes et raccords d'acier · Tubi e raccordi di acciaio | Total général Acier (24-27) · Totale generale Acciaio (24-27) | Rails usagés · Rotale usate | Tubes, raccords, etc. de fonte (f) (HC) Tubi, raccordi, ecc. di ghisa (f) (NC) | Ferro-alliages (HC) · Ferro-leghe (NC) |
| 1954 | 1 | 0 | 1 | 2 | 28 | 9 | 8 | 7 | 1 | 0 | 0 | 17 | 1 | 2 | 2 | 1 | 2 | 0 | 5 | 0 | 0 | 0 | 5 | 88 | 5 | 4 | 97 | 195 | 0 | 1 | 5 |
| 1955 | 2 | 0 | 0 | 2 | 13 | 24 | 0 | 7 | 0 | 0 | 12 | 24 | — | 1 | 2 | 4 | 5 | 15 | 16 | 6 | 0 | 3 | 6 | 140 | 9 | 4 | 150 | 303 | — | 2 | 6 |
| 1956 | 4 | 1 | 0 | 5 | 45 | 64 | — | 10 | 1 | 3 | 8 | 119 | 2 | 3 | 48 | 5 | 2 | 20 | 14 | 15 | 1 | 9 | 12 | 379 | 39 | 4 | 194 | 616 | 0 | 2 | 4 |
| 1956 VII | 0 | 0 | — | 0 | 3 | 1 | — | 2 | 0 | 0 | 0 | 12 | — | 1 | 2 | 0 | — | 6 | 0 | 1 | — | 1 | 0 | 30 | 2 | 0 | 16 | 49 | — | 0 | 0 |
| VIII | 0 | — | 0 | 0 | 2 | 6 | — | 1 | 0 | 0 | 1 | 13 | — | 0 | 5 | 0 | 2 | 2 | 2 | 0 | 0 | 1 | 2 | 37 | 1 | 0 | 17 | 55 | — | 0 | 0 |
| IX | 0 | 0 | — | 0 | 2 | 7 | — | 2 | 0 | 1 | 1 | 8 | — | 0 | 5 | 0 | 2 | 2 | 0 | 1 | 1 | 0 | 2 | 32 | 3 | 0 | 18 | 53 | — | 0 | 1 |
| X | 1 | — | — | 1 | 7 | 5 | — | — | 0 | 0 | 1 | 14 | — | 0 | 9 | 0 | 0 | 0 | 1 | 2 | 0 | 1 | 0 | 41 | 9 | 0 | 18 | 68 | 0 | 0 | 1 |
| XI | 1 | — | 0 | 1 | 7 | 6 | — | — | 0 | — | 2 | 4 | 0 | 0 | 8 | 0 | — | 0 | 1 | 4 | — | 1 | 1 | 36 | 13 | 0 | 16 | 65 | 0 | 0 | 0 |
| XII | 0 | — | 0 | 1 | 9 | 4 | — | — | 0 | — | 2 | 17 | — | 0 | 9 | 1 | 0 | 0 | 3 | 6 | 0 | 1 | 0 | 52 | 4 | 0 | 17 | 74 | — | 0 | 0 |

Exportations vers les pays tiers · Esportazioni verso i paesi terzi

1.000 t

Exportations par produits vers les pays tiers et livraisons aux autres pays de la Communauté
Esportazioni per prodotti verso i paesi terzi e consegna agli altri paesi della Comunità

| Période Periodo | Fonte et ferro-alliages du Traité Ghisa e ferro-leghe d'alto forno del Trattato | | | | Acier (produits du Traité) Acciaio (prodotti compresi nel Trattato) | | | | | | | | | | | | | | Produits sidérurgiques hors Communauté Prodotti siderurgici fuori della Comunità | | | | 28 Total général Acier (24-27) · Totale generale Acciaio (24-27) | 29 Rails usagés · Rotale usate | 30 Tubes, raccords, etc. de fonte (f) (HC) Tubi, raccordi, ecc. di ghisa (f) (NC) | 31 Ferro-alliages (HC) · Ferro-leghe (NC) | | | | |
|--------------------|---|------------------------------------|--|---------------------|--|---|---|--|---------------------------------|---|---|------------------------------|-----------------------------|---|---|---|--|---|---|---|-----------------------|---|---|-----------------------------------|---|--|--|------------------------------------|--|-------------------------------------|
| | 1 Fonte · Ghisa | 2 Spiegel · Ghisa manganesifera | 3 Ferro-Mn carburé · Ferro-Mn carburato | 4 Total · Totale | 5 Lingots et massiaux (a) · Lingotti e masselli (a) | 6 Blooms et billettes (b) · Blumi e billette (b) | 7 Brames et larges (b) · Bramme e bidoni (b) | 8 Ebauches en rouleaux pour tôles (coils) (b) Sbozzi in rotoli per lamiera (coils) (b) | 9 Rails neufs · Rotale nuove | 10 Traverses, selles, éclisses · Traverse, plâtre, stecche | 11 Fil machine (b) · Vergella in matasse (b) | 12 Barres (c) · Barre (c) | 13 Palanques · Palancole | 14 Profilés de 80 mm et plus et Zores (b) Profilati da 80 mm et plus et Zores (b) | 15 Autres profilés (b) · Altri profilati (b) | 16 Feuillards à chaud · Nastri stretti a caldo | 17 Large plates (d) · Larghi piatti (d) | 18 Tôles magnétiques · Lamierini magnetici | 19 3 mm et plus | 20 moins de 3 mm inferiori a 3 mm | 21 0,50 mm et plus | 22 moins de 0,50 mm inferiori a 0,50 mm | | | | | 23 Autre lamiera revêtue et lamiera plaquée Altre tôles revêtues et tôles plaquées | 24 Total (5-23) · Totale (5-23) | 25 Forgés, étirés, etc. sous les formes précédentes (e) Forgiati, strati, ecc. secondo le forme precedenti (e) | 26 Fils tressés · Fili trafilati |
| 1954 | 127 | — | 0 | 127 | 0 | — | — | 1 | 0 | 15 | 13 | — | 1 | 1 | 9 | 0 | 0 | 0 | 51 | 78 | 0 | 4 | 0 | 172 | 5 | 23 | 29 | 0 | — | 0 |
| 1955 | 167 | 0 | — | 167 | — | — | — | 1 | 0 | 15 | 13 | — | 1 | 2 | 12 | 0 | — | — | 48 | 110 | 0 | 8 | 1 | 210 | 12 | 23 | 47 | 4 | — | — |
| 1956 | 89 | — | 0 | 89 | 0 | — | — | 1 | 0 | 32 | 23 | — | 4 | 2 | 12 | 0 | 0 | 0 | 31 | 97 | 0 | 5 | 0 | 207 | 8 | 25 | 54 | 9 | — | — |
| 1956 VII | 6 | — | — | 6 | — | — | — | 0 | 0 | 3 | 3 | — | 1 | 0 | 1 | 0 | 0 | 0 | 3 | 4 | — | 0 | 0 | 15 | 1 | 2 | 5 | 1 | — | — |
| VIII | 9 | — | 0 | 9 | — | — | — | 0 | 0 | 4 | 3 | — | 0 | 0 | 1 | 0 | — | — | 2 | 5 | — | 2 | 0 | 17 | 0 | 2 | 4 | 0 | — | — |
| XI | 9 | — | — | 9 | — | — | — | 0 | 0 | 1 | 3 | — | 0 | 0 | 2 | 0 | — | — | 3 | 6 | — | 1 | 0 | 16 | 1 | 2 | 5 | 0 | — | — |
| X | 8 | — | — | 8 | — | — | — | 0 | 0 | 3 | 1 | — | 0 | 0 | 1 | 0 | 0 | — | 4 | 12 | 0 | — | 0 | 21 | 1 | 2 | 6 | 0 | — | — |
| XI | 7 | — | — | 7 | — | — | — | 0 | 0 | 6 | 1 | — | 0 | 0 | 0 | 0 | — | — | 3 | 5 | — | 0 | 0 | 16 | 0 | 3 | 5 | 1 | — | — |
| XII | 6 | — | — | 6 | — | — | — | 0 | 0 | 3 | 2 | — | 0 | 0 | 2 | 0 | — | — | 3 | 8 | — | 0 | 0 | 18 | 0 | 2 | 4 | 2 | — | — |

Exportations vers les pays tiers · Esportazioni verso i paesi terzi

| Période Periodo | 127 | 167 | 89 | 6 | 9 | 9 | 8 | 7 | 6 | 5 | 4 | 3 | 2 | 1 | 9 | 0 | 0 | 0 | 51 | 78 | 0 | 4 | 0 | 172 | 5 | 23 | 29 | 0 | — | 0 |
|--------------------|-----|-----|----|-----|---|---|---|---|---|----|----|---|---|---|----|---|---|---|----|-----|---|---|---|-----|----|----|----|---|---|---|
| 1954 | 127 | — | 0 | 127 | 0 | — | — | 1 | 1 | 15 | 13 | — | 1 | 1 | 9 | 0 | 0 | 0 | 51 | 78 | 0 | 4 | 0 | 172 | 5 | 23 | 29 | 0 | — | 0 |
| 1955 | 167 | 0 | — | 167 | — | — | — | 1 | 2 | 15 | 13 | — | 1 | 2 | 12 | 0 | — | — | 48 | 110 | 0 | 8 | 1 | 210 | 12 | 23 | 47 | 4 | — | — |
| 1956 | 89 | — | 0 | 89 | 0 | — | — | 1 | 0 | 32 | 23 | — | 4 | 2 | 12 | 0 | 0 | 0 | 31 | 97 | 0 | 5 | 0 | 207 | 8 | 25 | 54 | 9 | — | — |
| 1956 VII | 6 | — | — | 6 | — | — | — | 0 | 0 | 3 | 3 | — | 1 | 0 | 1 | 0 | 0 | 0 | 3 | 4 | — | 0 | 0 | 15 | 1 | 2 | 5 | 1 | — | — |
| VIII | 9 | — | 0 | 9 | — | — | — | 0 | 0 | 4 | 3 | — | 0 | 0 | 1 | 0 | — | — | 2 | 5 | — | 2 | 0 | 17 | 0 | 2 | 4 | 0 | — | — |
| XI | 9 | — | — | 9 | — | — | — | 0 | 0 | 1 | 3 | — | 0 | 0 | 2 | 0 | — | — | 3 | 6 | — | 1 | 0 | 16 | 1 | 2 | 5 | 0 | — | — |
| X | 8 | — | — | 8 | — | — | — | 0 | 0 | 3 | 1 | — | 0 | 0 | 1 | 0 | 0 | — | 4 | 12 | 0 | — | 0 | 21 | 1 | 2 | 6 | 0 | — | — |
| XI | 7 | — | — | 7 | — | — | — | 0 | 0 | 6 | 1 | — | 0 | 0 | 0 | 0 | — | — | 3 | 5 | — | 0 | 0 | 16 | 0 | 3 | 5 | 1 | — | — |
| XII | 6 | — | — | 6 | — | — | — | 0 | 0 | 3 | 2 | — | 0 | 0 | 2 | 0 | — | — | 3 | 8 | — | 0 | 0 | 18 | 0 | 2 | 4 | 2 | — | — |

1.000 t

| 1957 | I | 5 | — | — | 5 | — | — | — | — | 0 | 0 | 2 | 2 | — | 1 | 0 | 1 | — | 0 | 6 | 10 | 0 | 0 | 0 | 22 | 0 | 4 | 29 | 0 | . | | |
|--|------|----|---|---|----|---|---|---|---|-----|---|---|----|---|---|---|---|----|---|---|----|----|---|---|----|-----|---|----|----|-----|----|---|
| | II | 8 | — | — | 8 | — | — | — | — | 0 | 0 | 2 | 1 | — | 0 | 1 | 1 | 0 | 0 | 2 | 6 | — | 0 | 0 | 14 | 1 | 2 | 4 | 21 | 0 | . | |
| | III | 3 | — | — | 3 | — | — | — | — | 0 | 0 | 2 | 2 | — | 0 | 0 | 1 | — | 0 | 2 | 10 | — | 1 | 0 | 18 | 1 | 2 | 4 | 25 | 1 | . | |
| | IV | 1 | — | — | 1 | — | — | 0 | — | 0 | 0 | 2 | 1 | 0 | 0 | 0 | 1 | — | — | 5 | 11 | — | 0 | 0 | 21 | 1 | 2 | 4 | 27 | — | . | |
| | V | 2 | — | — | 2 | — | — | — | — | 0 | 0 | 1 | 1 | — | 0 | 0 | 1 | 0 | — | 6 | 9 | — | 0 | 0 | 17 | 1 | 2 | 5 | 25 | 1 | . | |
| | VI | 5 | — | — | 5 | — | — | — | — | 0 | 0 | 1 | 2 | — | 0 | 0 | 1 | 0 | — | 3 | 10 | 0 | 0 | 0 | 17 | 1 | 2 | 5 | 25 | 3 | . | |
| Livraisons aux autres pays de la Communauté · Consegne agli altri paesi della Comunità | | | | | | | | | | | | | | | | | | | | | | | | | | | | | | | | |
| 1954 | 85 | 2 | — | — | 87 | 0 | — | — | — | 116 | 0 | 0 | 11 | 1 | 0 | 0 | 0 | 9 | 0 | 0 | 11 | 23 | 0 | 5 | 0 | 177 | 1 | 1 | 3 | 183 | 3 | . |
| 1955 | 96 | — | 0 | — | 96 | 0 | — | — | — | 122 | 0 | 0 | 14 | 3 | 0 | 2 | 2 | 16 | 0 | 0 | 18 | 51 | 0 | 7 | 0 | 235 | 1 | 1 | 7 | 244 | 14 | . |
| 1956 | 97 | — | — | — | 97 | 0 | — | — | — | 71 | 0 | 0 | 14 | 8 | — | 4 | 2 | 18 | 0 | 0 | 14 | 52 | 0 | 7 | 1 | 191 | 1 | 0 | 7 | 200 | 1 | . |
| 1956 | VII | 7 | — | — | 7 | 0 | — | — | — | 8 | 0 | 0 | 1 | 1 | — | 0 | 0 | 1 | 0 | — | 1 | 4 | — | 1 | 0 | 16 | 0 | 0 | 1 | 17 | 0 | . |
| | VIII | 9 | — | — | 9 | 0 | — | — | — | 8 | 0 | — | 1 | 0 | — | 0 | 0 | 1 | — | 0 | 1 | 5 | — | 0 | 0 | 16 | 0 | 0 | 0 | 16 | — | . |
| | IX | 8 | — | — | 8 | — | — | — | — | 5 | — | — | 2 | 1 | — | 0 | 0 | 2 | — | 0 | 1 | 5 | 0 | 1 | 0 | 16 | 0 | 0 | 1 | 16 | 0 | . |
| | X | 7 | — | — | 7 | 0 | — | — | — | 5 | 0 | — | 1 | 1 | — | 0 | 0 | 2 | 0 | 0 | 1 | 5 | — | 0 | 0 | 16 | 0 | 0 | 1 | 16 | — | . |
| | XI | 9 | — | — | 9 | — | — | — | — | 6 | 0 | — | 2 | 1 | — | 1 | 0 | 1 | 0 | 0 | 2 | 5 | 0 | 1 | 0 | 18 | 0 | 0 | 1 | 19 | — | . |
| | XII | 9 | — | — | 9 | 0 | — | — | — | 5 | 0 | — | 1 | 0 | — | 0 | 0 | 1 | 0 | 0 | 1 | 6 | — | 1 | 0 | 16 | 0 | 0 | 0 | 16 | 0 | . |
| 1957 | I | 11 | — | — | 11 | — | — | — | — | 9 | 0 | 0 | 1 | 1 | — | 1 | 0 | 1 | 0 | 0 | 1 | 5 | 0 | 1 | 0 | 20 | 0 | 0 | 1 | 21 | 0 | . |
| | II | 7 | — | — | 7 | — | — | — | — | 7 | 0 | — | 1 | 1 | — | 1 | 0 | 1 | 0 | 0 | 1 | 5 | — | 0 | 0 | 17 | 0 | 0 | 1 | 18 | — | . |
| | III | 6 | — | — | 6 | — | — | — | — | 10 | 0 | — | 2 | 1 | — | 0 | 0 | 1 | 0 | 0 | 1 | 5 | — | 0 | 0 | 21 | 0 | 0 | 1 | 22 | 0 | . |
| | IV | 2 | — | — | 2 | 0 | — | — | — | 10 | 0 | — | 2 | 1 | — | 0 | 0 | 1 | — | 0 | 1 | 3 | — | 0 | 0 | 19 | 0 | 0 | 1 | 21 | — | . |
| | V | 2 | — | — | 2 | — | — | — | — | 11 | 0 | — | 2 | 1 | — | 0 | 0 | 2 | 0 | 0 | 2 | 8 | — | 0 | 0 | 26 | 0 | 0 | 1 | 27 | 0 | . |
| | VI | 5 | — | — | 5 | — | — | — | — | 9 | 0 | 0 | 1 | 1 | — | 0 | 0 | 1 | — | — | 1 | 6 | — | 0 | 0 | 19 | 0 | 0 | 1 | 21 | 0 | . |

(a) Y compris demi-produits en aciers fins et alliés · Compresi i semi-prodotti di acciai fini e legati

(b) Acier ordinaire seulement · Solo acciaio comune

(c) Y compris fil machine en aciers fins et alliés · Compresa la vergella in matasse di acciai fini e legati

(d) Y compris ébauches en rouleaux pour tôles en aciers fins et alliés · Compresi gli sbozzi in rotoli per lamiera di acciai fini e legati

(e) Produits forgés, laminés à froid (autres que les tôles ou le feuillard destiné à la fabrication du fer blanc) ou ouvrés à la surface (y compris argentés, émaillés, ecc...) y compris les bandages, frettes et centres de roues

Prodotti forgiati, estrati, laminati a freddo (differenti dalle lamiere o dai nastri stretti a caldo destinati alla fabbricazione della banda) o lavorati alla superficie (compresi argentati, smaltati, ecc...) compresi i cerchi, le frette ed i centri di ruote

(f) Y compris les tubes, raccords etc. de fonte · Ivi compresi i tubi, raccordi ecc. di ghisa

| | | | | | | | | | | |
|---|---|-------|-----|-----|--------|-------|-------|-----|-----|-----|
| États d'Amérique Statl d'America | U.S.A. et poss. • U.S.A. e poss. Canada (c) • Canada (c) Argentine • Argentina Brésil • Brasile Autres • Altri | 1 | — | 0 | 781 | 180 | 207 | 104 | 22 | 19 |
| | | 2 | 0 | — | 223 | 32 | 84 | 0 | — | — |
| | | 128 | 13 | 57 | 112 | 35 | 4 | 11 | — | 9 |
| | | — | — | — | 19 | 4 | 10 | — | — | — |
| | | 61 | 12 | 32 | 527 | 135 | 181 | 1 | 0 | 1 |
| Europe Europa | Royaume-Uni • Regno Unito Irlande-Islande • Irlanda-Islanda Suède • Svezia Autres pays scand. (d) • Altri paesi scand. (d) Europe Orientale • Europa Orientale Autres pays • Altri paesi | 118 | 35 | 28 | 642 | 210 | 84 | 75 | 31 | 12 |
| | | 5 | 0 | — | 32 | 8 | 4 | 3 | 1 | — |
| | | 0 | 0 | 0 | 415 | 84 | 156 | 31 | 3 | 1 |
| | | 5 | 0 | 1 | 723 | 159 | 203 | 22 | 3 | 5 |
| | | 8 | 5 | — | 690 | 63 | 180 | 10 | 1 | 6 |
| | | 147 | 31 | 38 | 1.172 | 264 | 322 | 78 | 17 | 21 |
| T.O.M. | de l'Union française • dell'Unione francese belges • belgi néerlandais • olandesi | 21 | 6 | 5 | 435 | 114 | 142 | 3 | 1 | 1 |
| | | 0 | 0 | 0 | 153 | 41 | 41 | 0 | 0 | 0 |
| | | — | — | — | 16 | 3 | 6 | 0 | — | — |
| Autres pays Altri paesi | Pakistan • Pakistan Inde • India Chine • Cina Afrique • Africa Océanie • Oceania Asie • Asia Autres • Altri | 44 | 19 | 14 | 87 | 17 | 21 | 8 | 3 | 1 |
| | | 38 | 11 | 8 | 439 | 83 | 97 | 0 | — | — |
| | | — | — | — | 35 | 8 | 16 | — | — | — |
| | | 2 | 0 | 0 | 407 | 87 | 108 | 12 | 0 | 2 |
| | | 1 | — | — | 37 | 7 | 0 | 0 | 0 | |
| | | 32 | 10 | 16 | 1.049 | 207 | 416 | 51 | 5 | 7 |
| | | 0 | — | 0 | 3 | 2 | 0 | — | — | 0 |
| Pays tiers (total) • Paesi terzi (totale) | | 613 | 143 | 199 | 8.051 | 1.753 | 2.262 | 410 | 86 | 84 |
| Total général • Totale generale | | 1.045 | 232 | 326 | 12.051 | 2.747 | 3.316 | 989 | 251 | 235 |

(a) Y compris coils et aciers spéciaux • Compresi coils ed acciai speciali

(b) Y compris Spiegel et ferro-manganèse carburé • Compresi ghisa manganesifera e ferro-Mn carburato

(c) Et Terre-Neuve • E Terra Nuova

(d) Finlande, Norvège, Danemark • Finlandia, Norvegia, Danimarca

(e) Importations des pays tiers et réceptions des pays de la Communauté • Importazioni dai paesi terzi e arrivi dai paesi della Comunità

(f) Exportations vers les pays tiers et livraisons aux pays de la Communauté • Esportazioni verso i paesi terzi e consegne ai paesi della Comunità

| | | | | | | | | | | |
|---|---|-----|-----|----|-------|-----|-----|-----|----|----|
| États d'Amérique Stati d'America | U.S.A. et poss. · U.S.A. e poss. Canada (c) · Canada (c) Argentine · Argentina Brésil · Brasile Autres · Altri | 1 | — | 0 | 91 | 9 | 23 | 56 | 8 | — |
| | | 0 | — | — | 38 | 6 | 3 | 0 | — | — |
| Europe Europa | Royaume-Uni · Regno Unito Irlande-Islande · Irlanda-Islanda Suède · Svezia Autres pays scand. (d) · Altri paesi scand. (d) Europe Orientale · Europa Orientale Autres pays · Altri paesi | 48 | 10 | 12 | 125 | 28 | 18 | 1 | — | — |
| | | 2 | 0 | — | 12 | 3 | 1 | 3 | 1 | — |
| | | 0 | — | 0 | 167 | 25 | 63 | 14 | 3 | 3 |
| | | 0 | — | 0 | 191 | 35 | 62 | 13 | 1 | 4 |
| | | 0 | 0 | — | 252 | 18 | 63 | 10 | 1 | 0 |
| 23 | 4 | 10 | 113 | 20 | 36 | 1 | — | — | 1 | |
| T.O.M. | de l'Union française · dell'Unione francese belges · belgi néerlandais · olandesi | — | — | — | 1 | 0 | 1 | — | — | 0 |
| | | — | — | — | 1 | 0 | 0 | — | — | — |
| | | — | — | — | 1 | 0 | 1 | — | — | — |
| Autres pays Altri paesi | Pakistan · Pakistan Inde · India Chine · Cina Afrique · Africa Océanie · Oceania Asie · Asia Autres · Altri | 1 | — | 1 | 10 | 1 | 3 | 7 | 3 | 1 |
| | | 5 | — | 4 | 111 | 7 | 30 | 0 | — | — |
| | | — | — | — | 8 | — | 8 | — | — | — |
| | | — | — | — | 75 | 14 | 19 | 11 | — | — |
| | | 11 | 3 | 5 | 260 | 2 | 0 | 0 | — | — |
| Pays tiers total · Paesi terzi (totale) | | 167 | 29 | 62 | 1.858 | 305 | 587 | 229 | 32 | 42 |
| | | 256 | 44 | 98 | 2.462 | 429 | 795 | 405 | 89 | 97 |
| Total général · Totale generale | | | | | | | | | | |

(a) Y compris coils et aciers spéciaux · Compresi coils ed acciai speciali

(b) Y compris Spiegel et ferro-manganèse carburé · Compresi ghisa manganesifera e ferro-Mn carburato

(c) Et Terre-Neuve · E Terra Nuova

(d) Finlande, Norvège, Danemark · Finlandia, Norvegia, Danimarca

(e) Importations des pays tiers et réceptions des autres pays de la Communauté · Importazioni dai paesi terzi e arrivi dagli altri paesi della Comunità

(f) Exportations vers les pays tiers et livraisons aux autres pays de la Communauté · Esportazioni verso i paesi terzi e consegne agli altri paesi della Comunità

Importations et exportations par groupes de produits et par pays ou zones géographiques
 Importazioni ed esportazioni per gruppi di prodotti e per paesi o zone geografiche

1.000 t

| Pays Paesi | Lingots et demi-produits Lingotti e semi-prodotti | | | | Produits finis et finaux (a) Prodotti finiti e terminali (a) | | | | Fonte (b) Ghisa (b) | | |
|---|--|-----------------------------------|------|------|---|------|-----------------------------------|------|------------------------|-----------------------------------|------|
| | 1956 | 3 premiers mois i primi 3 mesi | | 1956 | 1957 | 1956 | 3 premiers mois i primi 3 mesi | | 1956 | 3 premiers mois i primi 3 mesi | |
| | | 1956 | 1957 | | | | 1956 | 1957 | | 1956 | 1957 |
| Allemagne (R. F.) sans la Sarre · Germania (R. F.) escl. la Sarre | 23 | 4 | 7 | — | 92 | 19 | 29 | 62 | 14 | 18 | |
| France/Sarre · Francia/Sarre | 17 | 6 | 4 | — | 42 | 11 | 16 | 204 | 55 | 50 | |
| Italie · Italia | — | — | — | — | 0 | — | 1 | — | — | — | |
| Pays-Bas · Paesi Bassi | 0 | — | — | — | 29 | 9 | 9 | 31 | 7 | 8 | |
| Communauté (total) · Comunità (totale) | 41 | 11 | 11 | — | 163 | 40 | 55 | 297 | 77 | 75 | |
| U.S.A. et poss. · U.S.A. e poss. | — | — | — | — | 18 | 4 | 5 | 0 | — | — | |
| Royaume-Uni · Regno Unito | 0 | — | 0 | — | 5 | 0 | 3 | 19 | 8 | 3 | |
| Suède · Svezia | 4 | 0 | 0 | — | 4 | 1 | 2 | 2 | 1 | 0 | |
| Europe Orientale · Europa Orientale | 1 | — | — | — | — | — | 0 | 122 | 40 | 25 | |
| Autriche · Austria | — | — | — | — | 15 | 3 | 5 | 1 | 1 | — | |
| Autres pays · Altri paesi | 2 | — | — | — | 2 | 1 | 0 | 25 | 11 | 7 | |
| Pays tiers (total) · Paesi terzi (totale) | 7 | 0 | 0 | — | 45 | 9 | 14 | 168 | 60 | 35 | |
| Total général · Totale generale | 48 | 11 | 11 | — | 207 | 48 | 69 | 465 | 137 | 110 | |
| Importations (e) · Importazioni (e) | | | | | | | | | | | |
| Exportations (f) · Esportazioni (f) | | | | | | | | | | | |
| Allemagne (R. F.) sans la Sarre · Germania (R. F.) escl. la Sarre | 44 | 11 | 11 | — | 747 | 218 | 128 | 1 | 1 | 1 | |
| France/Sarre · Francia/Sarre | 117 | 26 | 23 | — | 442 | 100 | 114 | 22 | 7 | 5 | |
| Italie · Italia | 27 | 5 | 7 | — | 61 | 13 | 19 | 0 | — | 0 | |
| Pays-Bas · Paesi Bassi | 1 | 0 | 0 | — | 776 | 189 | 207 | 1 | 1 | 0 | |
| Communauté (total) · Comunità (totale) | 188 | 43 | 41 | — | 2.026 | 520 | 467 | 24 | 8 | 7 | |

| | | | | | | | | | | |
|---|--|------------------|------------------|------------------|-----------------------|---------------------|---------------------|------------------|------------------|------------------|
| États d'Amérique Stati d'America | U.S.A. et poss. • U.S.A. e poss. | — | — | — | 449 | 116 | 122 | 3 | — | 4 |
| | Canada (c) • Canada (c) | — | — | — | 151 | 7 | 18 | — | — | — |
| | Argentine • Argentina | 61 | 3 | 36 | 32 | 6 | 19 | — | — | — |
| | Brésil • Brasile Autres • Altri | 10 | 0 | 10 | 4 260 | 2 75 | 3 87 | 0 | — | — |
| Europe Europa | Royaume-Uni • Regno Unito | 61 | 20 | 12 | 291 | 94 | 42 | 0 | 0 | 1 |
| | Irlande-Islande • Irlanda-Islanda | 3 | — | — | 16 | 3 | 3 | 0 | — | — |
| | Suède • Svezia | 0 | 0 | — | 170 | 38 | 65 | 0 | — | — |
| | Autres pays scand. (d) • Altri paesi scand. (d) | 0 | 0 | 0 | 312 | 75 | 81 | — | — | — |
| | Europe Orientale • Europa Orientale Autres pays • Altri paesi | 4 | 0 | 0 | 177 360 | 13 86 | 37 86 | — | — | — |
| T.O.M. | de l'Union française • dell'Unione francese | — | — | — | 6 | 1 | 2 | 0 | 0 | — |
| | belges • belgi | 0 | 0 | 0 | 152 | 40 | 40 | 0 | 0 | 0 |
| | néerlandais • olandesi | — | — | — | 4 | 1 | 1 | — | — | — |
| Autres pays Altri paesi | Pakistan • Pakistan | 30 | 18 | 5 | 30 | 12 | 5 | 0 | — | 0 |
| | Inde • India | 11 | 1 | 1 | 148 | 30 | 31 | — | — | — |
| | Chine • Cina | — | — | — | 2 | — | 1 | — | — | — |
| | Afrique • Africa Océanie • Oceania Asie • Asia Autres • Altri | — — 7 — | — — 1 — | — — 7 — | 186 50 459 — | 39 22 93 — | 50 5 187 — | 0 0 0 — | — — 0 — | — — — — |
| Pays tiers (total) • Paesi terzi (totale) | | 187 | 44 | 73 | 3.257 | 753 | 884 | 4 | 0 | 5 |
| Total général • Totale generale | | 375 | 87 | 114 | 5.283 | 1 273 | 1.352 | 28 | 8 | 12 |

(a) Y compris coils et aciers spéciaux • Compresi coils ed acciai speciali

(b) Y compris Spiegel et ferro-manganèse carburé • Compresi ghisa manganesifera e ferro-Mn carburato

(c) Et Terre-Neuve • E Terra Nuova

(d) Finlande, Norvège, Danemark • Finlandia, Norvegia, Danimarca

(e) Importations des pays tiers et réceptions des autres pays de la Communauté • Importazioni dai paesi terzi e arrivi dagli altri paesi della Comunità

(f) Exportations vers les pays tiers et livraisons aux autres pays de la Communauté • Esportazioni verso i paesi terzi e consegne agli altri paesi della Comunità

Importations et exportations par groupes de produits et par pays ou zones géographiques
 Importazioni ed esportazioni per gruppi di prodotti e per paesi o zone geografiche

1.000 t

| Pays Paesi | Lingots et demi-produits Lingotti e semi-prodotti | | | Produits finis et finaux (a) Prodotti finiti e terminali (a) | | | Fonte (b) Ghiisa (b) | | |
|---|--|-----------------------------------|------|---|-----------------------------------|------|-------------------------|-----------------------------------|----|
| | 1956 | 3 premiers mois i primi 3 mesi | | 1956 | 3 premiers mois i primi 3 mesi | | 1956 | 3 premiers mois i primi 3 mesi | |
| | | 1956 | 1957 | | 1956 | 1957 | | | |
| Importations (e) • Importazioni (e) | | | | | | | | | |
| Allemagne (R. F.) sans la Sarre • Germania (R. F.) escl. la Sarre | 26 | 4 | 9 | 148 | 27 | 48 | 54 | 22 | 22 |
| Belgique/Luxembourg • Belgio/Lussemburgo | 118 | 28 | 23 | 441 | 106 | 121 | 21 | 6 | 6 |
| Italie • Italia | 4 | 0 | 3 | 31 | 6 | 14 | — | — | — |
| Pays-Bas • Paesi Bassi | 1 | — | — | 14 | 2 | 6 | 39 | 7 | 9 |
| Communauté (total) • Comunità (totale) | 148 | 32 | 35 | 633 | 141 | 190 | 115 | 35 | 38 |
| U.S.A. et poss. • U.S.A. e poss. | 0 | 0 | 0 | 11 | 1 | 4 | 0 | — | — |
| Royaume-Uni • Regno Unito | 0 | 0 | 0 | 1 | 0 | 0 | 3 | 0 | 3 |
| Suède • Svezia | 0 | — | 0 | 11 | 2 | 4 | 2 | 1 | 0 |
| Europe Orientale • Europa Orientale | 4 | — | — | 1 | — | 0 | 8 | — | 10 |
| Autriche • Austria | 0 | — | 0 | 3 | 0 | 2 | 5 | — | 3 |
| Autres pays • Altri paesi | 1 | — | — | 6 | 1 | 4 | 6 | 2 | 2 |
| Pays tiers (total) • Paesi terzi (totale) | 5 | 0 | 0 | 33 | 4 | 14 | 24 | 2 | 18 |
| Total général • Totale generale | 153 | 32 | 35 | 665 | 145 | 204 | 139 | 37 | 56 |
| Exportations (f) • Esportazioni (f) | | | | | | | | | |
| Allemagne (R. F.) sans la Sarre • Germania (R. F.) escl. la Sarre | 62 | 14 | 13 | 939 | 245 | 237 | 50 | 15 | 12 |
| Belgique/Luxembourg • Belgio/Lussemburgo | 17 | 6 | 5 | 52 | 13 | 18 | 204 | 51 | 49 |
| Italie • Italia | 19 | 5 | 13 | 104 | 25 | 40 | 22 | 11 | 3 |
| Pays-Bas • Paesi Bassi | 50 | 7 | 17 | 41 | 10 | 13 | 4 | 1 | 1 |
| Communauté (total) • Comunità (totale) | 148 | 31 | 47 | 1.137 | 294 | 307 | 280 | 78 | 65 |

| | | | | | | | | | | |
|---|---|-----|----|----|-------|-----|-----|-----|-----|----|
| États d'Amérique Stati d'America | U.S.A. et poss. • U.S.A. e poss. Canada (c) • Canada (c) Argentine • Argentina Brésil • Brasile Autres • Altri | — | — | 0 | 234 | 54 | 61 | 44 | 14 | 15 |
| | | — | — | — | 34 | 2 | 5 | — | — | — |
| Europe Europa | Royaume-Uni • Regno Unito Irlande-Islande • Irlanda-Islanda Suède • Svezia Autres pays scand. (d) • Altri paesi scand. (d) Europe Orientale • Europa Orientale Autres pays • Altri paesi | 5 | 2 | 4 | 164 | 68 | 15 | 31 | 13 | 3 |
| | | — | — | — | 4 | 1 | 1 | — | — | — |
| | | 0 | — | — | 55 | 15 | 18 | — | — | — |
| | | 5 | — | — | 188 | 42 | 50 | — | — | — |
| T.O.M. | de l'Union française • dell'Unione francese belges • belgi néerlandais • olandesi | 21 | 6 | 5 | 429 | 113 | 138 | 3 | 1 | 1 |
| | | — | — | — | 1 | 0 | 1 | — | — | — |
| Autres pays Altri paesi | Pakistan • Pakistan Inde • India Chine • Cina Afrique • Africa Océanie • Oceania Asie • Asia Autres • Altri | 7 | 1 | 3 | 44 | 4 | 13 | — | — | — |
| | | 3 | 2 | 1 | 138 | 35 | 29 | — | — | — |
| | | — | — | — | 22 | 8 | 2 | — | — | — |
| | | — | — | — | 128 | 31 | 34 | 1 | 0 | 0 |
| Pays tiers (total) • Paesi terzi (totale) | | 150 | 41 | 34 | 2.458 | 609 | 662 | 84 | 30 | 20 |
| | | 298 | 72 | 81 | 3.595 | 903 | 969 | 364 | 108 | 86 |
| Total général • Totale generale | | 298 | 72 | 81 | 3.595 | 903 | 969 | 364 | 108 | 86 |

(a) Y compris coils et aciers spéciaux • Compresi coils ed acciai speciali

(b) Y compris Spiegel et ferro-manganèse carburé • Compresi ghisa manganesifera e ferro-Mn carburato

(c) Et Terre-Neuve • E Terra Nuova

(d) Finlande, Norvège, Danemark • Finlandia, Norvegia, Danimarca

(e) Importations des pays tiers et réceptions des autres pays de la Communauté • Importazioni dai paesi terzi e arrivi dagli altri paesi della Comunità

(f) Exportations vers les pays tiers et livraisons aux autres pays de la Communauté • Esportazioni verso i paesi terzi e consegne agli altri paesi della Comunità

Importations et exportations par groupes de produits et par pays ou zones géographiques
 Importazioni ed esportazioni per gruppi di prodotti e per paesi o zone geografiche

58

A

1.000 t

| Pays Paesi | Lingots et demi-produits Lingotti e semi-prodotti | | | | Produits finis et finaux (a) Prodotti finiti e terminali (a) | | | | Fonte (b) Ghisa (b) | |
|---|--|-----------------------------------|------|------|---|------|------|-----------------------------------|------------------------|--|
| | 1956 | 3 premiers mois i primi 3 mesi | | 1956 | 3 premiers mois i primi 3 mesi | | 1956 | 3 premiers mois i primi 3 mesi | | |
| | | 1956 | 1957 | | 1956 | 1957 | | 1956 | 1957 | |
| Allemagne (R. F.) sans la Sarre • Germania (R. F.) escl. la Sarre | 14 | 4 | 3 | 66 | 12 | 24 | 62 | 31 | 17 | |
| Belgique/Luxembourg • Belgio/Lussemburgo | 26 | 5 | 7 | 61 | 12 | 18 | 0 | — | — | |
| France/Sarre • Francia/Sarre | 17 | 4 | 13 | 71 | 17 | 23 | 30 | 14 | 0 | |
| Pays-Bas • Paesi Bassi | 0 | — | — | 3 | 0 | 3 | 12 | 4 | 4 | |
| Communauté (total) • Comunità (totale) | 58 | 14 | 23 | 201 | 42 | 68 | 103 | 49 | 22 | |
| U.S.A. et poss. • U.S.A. e poss. | 0 | 0 | 0 | 58 | 13 | 9 | 0 | 0 | 0 | |
| Royaume-Uni • Regno Unito | 0 | 0 | 0 | 8 | 2 | 3 | 5 | 2 | 2 | |
| Suède • Svezia | 2 | 2 | 0 | 3 | 1 | 1 | 0 | 0 | 0 | |
| Europe Orientale • Europa Orientale | — | — | 3 | 6 | 1 | 1 | 81 | 15 | 6 | |
| Autriche • Austria | 29 | 5 | 19 | 112 | 19 | 30 | 117 | 30 | 28 | |
| Autres pays • Altri paesi | 60 | 6 | 10 | 4 | 1 | 4 | 46 | 8 | 4 | |
| Pays tiers (total) • Paesi terzi (totale) | 91 | 13 | 33 | 191 | 37 | 48 | 250 | 56 | 40 | |
| Total général • Totale generale | 149 | 27 | 56 | 392 | 79 | 116 | 353 | 105 | 62 | |

Importations (e) • Importazioni (e)

Exportations (f) • Esportazioni (f)

| | | | | | | | | | |
|---|---|---|---|----|----|----|---|---|---|
| Allemagne (R. F.) sans la Sarre • Germania (R. F.) escl. la Sarre | 1 | 0 | 0 | 10 | 5 | 0 | 0 | — | — |
| Belgique/Luxembourg • Belgio/Lussemburgo | 0 | — | — | 1 | — | 0 | 0 | 0 | — |
| France/Sarre • Francia/Sarre | 5 | 0 | 3 | 31 | 7 | 11 | — | — | — |
| Pays-Bas • Paesi Bassi | 0 | 0 | — | 0 | 0 | — | 0 | — | — |
| Communauté (total) • Comunità (totale) | 6 | 1 | 3 | 43 | 11 | 12 | 0 | 0 | — |

| | | | | | | | | | | |
|---|---|-----|----|----|-----|----|----|---|---|---|
| États d'Amérique Stati d'America | U.S.A. et poss. · U.S.A. e poss. | — | — | — | 6 | — | 0 | 1 | — | — |
| | Canada (c) · Canadà (c) | 2 | — | — | — | — | 0 | — | — | — |
| | Argentine · Argentina | 39 | 10 | 16 | 3 | 2 | 1 | — | — | — |
| | Brésil · Brasile | — | — | — | 3 | 0 | 1 | — | — | — |
| | Autres · Altri | 10 | — | 6 | 5 | 1 | 1 | — | — | — |
| Europe Europa | Royaume-Uni · Regno Unito | 4 | 2 | — | 8 | 2 | 0 | — | — | — |
| | Irlande-Islande · Irlanda-Islanda | — | — | — | 0 | — | 0 | — | — | — |
| | Suède · Svezia | — | — | — | 0 | 0 | — | — | — | — |
| | Autres pays scand. (d) · Altri paesi scand. (d) | — | — | — | 1 | 0 | 0 | — | — | — |
| | Europe Orientale · Europa Orientale | 3 | 0 | — | 59 | 1 | 18 | 0 | — | — |
| | Autres pays · Altri paesi | 11 | 4 | 0 | 83 | 12 | 19 | 3 | — | 0 |
| T.O.M. | de l'Union française · dell'Unione francese | — | — | — | 0 | — | 2 | — | — | — |
| | belges · belgi néerlandais · olandesi | — | — | — | — | — | — | — | — | — |
| Autres pays Altri paesi | Pakistan · Pakistan | 6 | — | 4 | 3 | 1 | 0 | — | — | — |
| | Inde · India | 20 | 9 | 2 | 38 | 11 | 7 | — | — | — |
| | Chine · Cina | — | — | — | 3 | — | 4 | — | — | — |
| | Afrique · Africa | 2 | 0 | 0 | 15 | 2 | 4 | — | — | 0 |
| | Océanie · Oceania | 1 | — | — | 3 | 1 | 0 | — | — | — |
| | Asie · Asia | 11 | 3 | 1 | 36 | 7 | 14 | 1 | — | — |
| | Autres · Altri | 0 | — | 0 | 3 | 2 | 0 | — | — | 0 |
| | Pays tiers (total) · Paesi terzi (totale) | 109 | 28 | 31 | 270 | 40 | 72 | 5 | 0 | 0 |
| | Total général · Totale generale | 114 | 29 | 33 | 313 | 51 | 84 | 5 | 0 | 0 |

(a) Y compris coils et aciers spéciaux · Compresi coils ed acciai speciali

(b) Y compris Spiegel et ferro-manganèse carburé · Compresi ghisa manganesifera e ferro-Mn carburato

(c) Et Terre-Neuve · E Terra Nuova

(d) Finlande, Norvège, Danemark · Finlandia, Norvegia, Danimarca

(e) Importations des pays tiers et réceptions des autres pays de la Communauté · Importazioni dai paesi terzi e arrivi dagli altri paesi della Comunità

(f) Exportations vers les pays tiers et livraisons aux autres pays de la Communauté · Esportazioni verso i paesi terzi e consegne agli altri paesi della Comunità

Importations et exportations par groupes de produits et par pays ou zones géographiques
Importazioni ed esportazioni per gruppi di prodotti e per paesi o zone geografiche

59 A

1.000 t

| Pays Paesi | Lingots et demi-produits Lingotti e semi-prodotti | | | | Produits finis et finaux (a) Prodotti finiti e terminali (a) | | | | Fonte (b) · Ghisa (b) | | | |
|---------------|--|-----------------------------------|------|------|---|-----------------------------------|------|------|-----------------------|-----------------------------------|------|--|
| | 1956 | 3 premiers mois i primi 3 mesi | | | 1956 | 3 premiers mois i primi 3 mesi | | | 1956 | 3 premiers mois i primi 3 mesi | | |
| | | 1956 | 1957 | 1957 | | 1956 | 1957 | 1957 | | 1956 | 1957 | |
| | | 1956 | 1957 | 1957 | | 1956 | 1957 | 1957 | | 1956 | 1957 | |

| | Importations (e) · Importazioni (e) | | | | | | | | | | | | |
|---|-------------------------------------|----|----|-------|-----|-----|----|----|----|--|--|--|--|
| Allemagne (R. F.) sans la Sarre · Germania (R. F.) escl. la Sarre | 5 | 2 | 11 | 333 | 78 | 117 | 2 | 0 | 1 | | | | |
| Belgique/Luxembourg · Belgio/Lussemburgo | 1 | 0 | — | 813 | 198 | 231 | 1 | 1 | 0 | | | | |
| France/Sarre · Francia/Sarre | 68 | 15 | 18 | 42 | 9 | 12 | 5 | 1 | 1 | | | | |
| Italie · Italia | — | — | — | — | — | — | — | — | — | | | | |
| Communauté (total) · Comunità (totale) | 73 | 17 | 29 | 1.188 | 285 | 360 | 8 | 3 | 3 | | | | |
| U.S.A. et poss. · U.S.A. e poss. | 46 | 20 | — | 66 | 16 | 18 | — | — | — | | | | |
| Royaume-Uni · Regno Unito | — | — | — | 40 | 10 | 11 | 4 | 1 | 4 | | | | |
| Suède · Svezia | 0 | — | — | 3 | 0 | 1 | 0 | — | — | | | | |
| Europe Orientale · Europa Orientale | — | — | — | 10 | 5 | 4 | — | — | — | | | | |
| Autriche · Austria | — | — | — | 2 | 1 | 1 | 0 | — | — | | | | |
| Autres pays · Altri paesi | 0 | 0 | — | 1 | 0 | 0 | 19 | 7 | 5 | | | | |
| Pays tiers (total) · Paesi terzi (totale) | 47 | 20 | — | 122 | 33 | 34 | 23 | 9 | 10 | | | | |
| Total général · Totale generale | 120 | 37 | 29 | 1.309 | 248 | 394 | 31 | 11 | 13 | | | | |

| | Exportations (f) · Esportazioni (f) | | | | | | | | | | | | |
|---|-------------------------------------|---|---|-----|----|----|----|----|----|--|--|--|--|
| Allemagne (R. F.) sans la Sarre · Germania (R. F.) escl. la Sarre | 0 | — | — | 133 | 30 | 38 | 13 | 3 | 4 | | | | |
| Belgique/Luxembourg · Belgio/Lussemburgo | 0 | — | — | 30 | 8 | 10 | 34 | 7 | 8 | | | | |
| France/Sarre · Francia/Sarre | — | — | — | 25 | 7 | 40 | 9 | 7 | 9 | | | | |
| Italie · Italia | 0 | — | — | 3 | 0 | 4 | 10 | 4 | 4 | | | | |
| Communauté (total) · Comunità (totale) | 0 | — | — | 191 | 44 | 59 | 97 | 22 | 24 | | | | |

**Approvisionnement et Consommation
de matières premières
et d'énergie**



*Approvvigionamento e Consumo
di materie prime
e di energia*

Production d'agglomérés de minéral de fer et de briquettes d'agglomérés des usines sidérurgiques par pays
 Produzione di agglomerati di minerale di ferro e di mattonelle di agglomerati degli stabilimenti siderurgici per paese

1.000 t

| Période Periodo | Allemagne (R. F.) sans la Sarre Germania (R. F.) escl. la Sarre | Sarre | Belgique Belgio | France Francia | Italie Italia | Luxem- bourg Lussem- burgo | Pays-Bas Paesi Bassi | Communauté Comunità |
|--------------------|--|-------|--------------------|-------------------|------------------|-------------------------------------|-------------------------|------------------------|
| 1954 | 8.402 | 2.856 | 672 | 1.501 | 1.101 | 897 | — | 15.429 |
| 1955 | 8.839 | 3.136 | 713 | 1.742 | 1.354 | 1.216 | — | 17.000 |
| 1956 | 9.402 | 3.183 | 739 | 1.820 | 1.416 | 1.649 | — | 18.209 |
| 1956 I | 799 | 274 | 63 | 153 | 118 | 130 | — | 1.537 |
| II | 677 | 245 | 50 | 118 | 88 | 116 | — | 1.294 |
| III | 824 | 267 | 62 | 159 | 120 | 135 | — | 1.567 |
| IV | 783 | 253 | 63 | 160 | 118 | 137 | — | 1.514 |
| V | 764 | 261 | 64 | 158 | 134 | 150 | — | 1.531 |
| VI | 728 | 269 | 62 | 158 | 123 | 151 | — | 1.491 |
| VII | 811 | 276 | 57 | 157 | 133 | 137 | — | 1.571 |
| VIII | 809 | 279 | 65 | 120 | 123 | 140 | — | 1.536 |
| IX | 775 | 256 | 62 | 148 | 113 | 139 | — | 1.493 |
| X | 839 | 286 | 66 | 167 | 110 | 136 | — | 1.604 |
| XI | 812 | 266 | 62 | 159 | 116 | 136 | — | 1.551 |
| XII | 781 | 251 | 63 | 163 | 120 | 142 | — | 1.520 |
| 1957 I | 815 | 271 | 63 | 162 | 124 | 145 | 52 | 1.632 |
| II | 762 | 250 | 57 | 141 | 113 | 127 | 41 | 1.491 |
| III | 830 | 277 | 61 | 170 | 128 | 140 | 44 | 1.650 |
| IV | 777 | 277 | 59 | 161 | 121 | 152 | 47 | 1.594 |
| V | 833 | 279 | 67 | 169 | 117 | 166 | 50 | 1.681 |

Consommation de minerai de fer et d'agglomérés (a) dans la Communauté
 Consumo di minerale di ferro e di agglomerati (a) nella Comunità

1.000 t

| Période Periodo | Consommation de minerai de fer (b) · Consumo di minerale di ferro (b) | | | | Consommation d'agglomérés (a) dans les hauts fourneaux (c) Consumo di agglomerati (a) negli alti forni (c) | |
|--------------------|--|--|----------------------------|--|--|-------|
| | Installations d'agglomération (a) Impianti d'agglomerazione (a) | Hauts fourneaux (c) Alti forni (c) | Aciéries Acciaierie | Total tonnage réel Totale quantità | | |
| 1954 | 10.957 | 60.977 | 429 | 72.363 | 15.420 | |
| 1955 | 11.088 | 78.292 | 656 | 90.036 | 17.032 | |
| 1956 | 12.118 | 82.306 | 697 | 95.121 | 18.289 | |
| 1956 I | 1.014 | 6.875 | } | 23.032 | 1.547 | |
| II | 861 | 6.214 | | | 174 | 1.314 |
| III | 1.058 | 6.836 | | | 1.537 | |
| IV | 996 | 6.662 | } | 23.758 | 1.490 | |
| V | 1.029 | 6.895 | | | 172 | 1.534 |
| VI | 992 | 7.012 | | | 1.534 | |
| VII | 1.019 | 6.730 | } | 23.600 | 1.573 | |
| VIII | 1.001 | 6.788 | | | 172 | 1.550 |
| IX | 991 | 6.899 | | | 1.501 | |
| X | 1.090 | 7.277 | } | 24.731 | 1.622 | |
| XI | 1.044 | 6.996 | | | 179 | 1.539 |
| XII | 1.023 | 7.122 | | | 1.548 | |
| 1957 I | 1.139 | 7.271 | } | 24.705 | 1.621 | |
| II | 1.043 | 6.592 | | | 184 | 1.504 |
| III | 1.175 | 7.301 | | | 1.629 | |
| IV | 1.145 | 6.880 | | | 1.543 | |
| V | 1.203 | 7.361 | | | 1.698 | |

(a) Agglomérés produits dans les usines sidérurgiques · Agglomerati prodotti nelle imprese siderurgiche

(b) Y compris les minerais agglomérés dans les mines · Ivi compresi i minerali agglomerati nelle miniere

(c) Y compris fours électriques à fonte · Ivi compresi forni elettrici da ghisa

Consommation de minéral de manganèse dans la Communauté
 Consumo di minerale di manganese nella Comunità

1.000 t

| Période Periodo | Installations d'agglomération (a) Impianti d'agglomerazione (a) | Hauts fourneaux (b) Alti forni (b) | Aciéries Acciaierie | Total Totale |
|--------------------|--|---------------------------------------|------------------------|-----------------|
| 1954 | 72 | 735 | 5 | 812 |
| 1955 | 67 | 963 | 9 | 1.039 |
| 1956 | 92 | 1.211 | 6 | 1.309 |
| 1956 I | 12 | 93 | } | 299 |
| II | 6 | 84 | | |
| III | 6 | 96 | | |
| IV | 5 | 90 | } | 321 |
| V | 5 | 94 | | |
| VI | 10 | 116 | | |
| VII | 9 | 115 | } | 341 |
| VIII | 8 | 100 | | |
| IX | 7 | 101 | | |
| X | 9 | 116 | } | 348 |
| XI | 8 | 103 | | |
| XII | 7 | 103 | | |
| 1957 I | 4 | 91 | } | 272 |
| II | 3 | 80 | | |
| III | 5 | 88 | | |
| IV | 4 | 87 | | |
| V | 10 | 105 | | |

(a) Des usines sidérurgiques · Delle imprese siderurgiche

(b) Y compris fours électriques à fonte · Inclusi forni elettrici per ghisa

Consommation de minerai de fer, d'agglomérés de minerai de fer et de minerai de manganèse
Consumo di minerale di ferro, di agglomerati di minerale di ferro e di minerale di manganese

1.000 t

| Période Periodo | Minerai de fer (a) · Minerale di ferro (a) | | | | Agglomérés (d) Agglomerati (d) | Minerai de manganèse · Minerale di manganese | | | |
|--------------------|---|---------------------------------------|--------------------------------|-----------------|---------------------------------------|---|---------------------------------------|--------------------------------|-----------------|
| | Installations d'agglomération Impianti di agglomerazione | Hauts fourneaux (b) Alti forni (b) | Acieries (c) Acciaierie (c) | Total Totale | Hauts fourneaux (b) Alti forni (b) | Installations d'agglomération Impianti di agglomerazione | Hauts fourneaux (b) Alti forni (b) | Acieries (c) Acciaierie (c) | Total Totale |
| 1954 | 5.313 | 14.061 | 267 | 19.641 | 8.419 | 33 | 153 | 2 | 188 |
| 1955 | 4.475 | 20.979 | 415 | 25.869 | 8.842 | 32 | 245 | 4 | 281 |
| 1956 | 4.767 | 22.792 | 411 | 27.970 | 9.448 | 59 | 387 | 0 | 456 |
| 1956 I | 393 | 1.865 | 35 | 2.293 | 814 | 9 | 29 | 0 | 38 |
| II | 337 | 1.752 | 35 | 2.124 | 693 | 4 | 23 | 0 | 27 |
| III | 437 | 1.888 | 35 | 2.360 | 807 | 6 | 23 | 0 | 39 |
| IV | 394 | 1.803 | 34 | 2.231 | 767 | 2 | 21 | 0 | 23 |
| V | 385 | 1.849 | 34 | 2.268 | 763 | 2 | 19 | 0 | 21 |
| VI | 365 | 1.885 | 34 | 2.284 | 767 | 6 | 40 | 0 | 46 |
| VII | 405 | 1.955 | 33 | 2.393 | 803 | 6 | 36 | 0 | 42 |
| VIII | 413 | 1.976 | 33 | 2.422 | 812 | 5 | 31 | 0 | 36 |
| IX | 385 | 1.920 | 32 | 2.337 | 776 | 5 | 38 | 0 | 43 |
| X | 425 | 1.982 | 35 | 2.442 | 858 | 6 | 48 | 0 | 54 |
| XI | 427 | 1.985 | 35 | 2.447 | 800 | 5 | 36 | 0 | 41 |
| XII | 401 | 1.932 | 36 | 2.369 | 788 | 3 | 43 | 0 | 46 |
| 1957 I | 440 | 2.054 | 37 | 2.531 | 809 | — | 28 | 1 | 29 |
| II | 419 | 1.854 | 36 | 2.309 | 775 | — | 22 | 0 | 22 |
| III | 468 | 2.068 | 36 | 2.572 | 825 | 1 | 20 | 0 | 21 |
| IV | 441 | 1.948 | 37 | 2.426 | 776 | — | 21 | 0 | 21 |
| V | 465 | 2.035 | 38 | 2.538 | 843 | 6 | 34 | 0 | 40 |
| VI | 456 | 1.823 | 38 | 2.317 | 820 | 3 | 32 | 0 | 34 |

(a) Y compris les minerais agglomérés dans les mines · Ivi compresi i minerali agglomerati nelle imprese

(b) Et fours électriques à fonte · E forni elettrici per ghisa

(c) Les données mensuelles sont estimées sur la base des recensements trimestriels · I dati mensili sono stimati sulla base delle rilevazioni trimestrali

(d) Agglomérés et briquettes produits dans les usines sidérurgiques · Agglomerati e mattanelle prodotti nelle imprese siderurgiche

Consommation de minerai de fer, d'agglomérés de minerai de fer et de minerai de manganèse
 Consumo di minerale di ferro, di agglomerati di minerale di ferro e di minerale di manganese

1.000 t

| Période Periodo | Minerai de fer (a) · Minerale di ferro (a) | | | | Agglomérés (d) Agglomerati (d) | Minerai de manganèse · Minerale di manganese | | | |
|--------------------|---|---------------------------------------|--------------------------------|-----------------|---------------------------------------|---|---------------------------------------|--------------------------------|-----------------|
| | Installations d'agglomération Impianti di agglomerazione | Hauts fourneaux (b) Alti forni (b) | Aciéries (c) Acciaierie (c) | Total Totale | Hauts fourneaux (b) Alti forni (b) | Installations d'agglomération Impianti di agglomerazione | Hauts fourneaux (b) Alti forni (b) | Aciéries (c) Acciaierie (c) | Total Totale |
| Sarre · Sarre | | | | | | | | | |
| 1954 | 2.493 | 3.651 | 8 | 6.152 | 2.856 | — | 0 | 0 | 0 |
| 1955 | 2.905 | 4.679 | 8 | 7.592 | 3.137 | — | 0 | 0 | 0 |
| 1956 | 2.921 | 4.740 | 8 | 7.669 | 3.185 | — | — | 0 | 0 |
| 1956 VII | 244 | 371 | 1 | 616 | 276 | — | — | 0 | 0 |
| VIII | 244 | 380 | 1 | 625 | 279 | — | — | 0 | 0 |
| IX | 232 | 398 | 0 | 630 | 257 | — | — | 0 | 0 |
| X | 269 | 453 | 1 | 723 | 286 | — | — | 0 | 0 |
| XI | 244 | 404 | 1 | 649 | 267 | — | — | 0 | 0 |
| XII | 229 | 422 | 0 | 651 | 251 | — | — | 0 | 0 |
| 1957 I | 247 | 396 | 1 | 644 | 271 | — | 0 | 0 | 0 |
| II | 230 | 395 | 0 | 625 | 250 | — | — | 0 | 0 |
| III | 252 | 427 | 1 | 680 | 276 | — | 0 | 0 | 0 |
| IV | 223 | 417 | | | 246 | — | — | | |
| V | 252 | 442 | | | 278 | — | — | | |
| Belgique · Belgio | | | | | | | | | |
| 1954 | 362 | 9.160 | 8 | 9.530 | 682 | — | 30 | 1 | 31 |
| 1955 | 394 | 10.930 | 7 | 11.331 | 742 | — | 39 | 3 | 42 |
| 1956 | 451 | 11.127 | 8 | 11.586 | 760 | — | 38 | 0 | 38 |
| 1956 VII | 30 | 861 | 1 | 892 | 56 | — | 3 | 0 | 3 |
| VIII | 39 | 935 | 1 | 975 | 65 | — | 3 | 0 | 3 |
| IX | 39 | 917 | 0 | 956 | 63 | 0 | 4 | 0 | 4 |
| X | 42 | 973 | 1 | 1.016 | 69 | — | 3 | 0 | 3 |
| XI | 40 | 919 | 1 | 960 | 65 | — | 3 | 0 | 3 |
| XII | 42 | 941 | 0 | 983 | 66 | — | 3 | 0 | 3 |
| 1957 I | 45 | 952 | 1 | 998 | 62 | — | 3 | 0 | 3 |
| II | 39 | 872 | 0 | 911 | 60 | — | 2 | 0 | 2 |
| III | 43 | 979 | 1 | 1.023 | 67 | — | 4 | 0 | 4 |
| IV | 40 | 970 | 1 | 1.011 | 63 | — | 2 | 0 | 2 |
| V | 45 | 1.014 | 1 | 1.060 | 68 | — | 3 | 0 | 3 |
| VI | 28 | 830 | 0 | 858 | 52 | — | 2 | 0 | 2 |

(a) Y compris les minerais agglomérés dans les mines · Ivi compresi i minerali agglomerati nelle miniere

(b) Et fours électriques à fonte · E forni elettrici per ghisa

(c) Les données mensuelles sont estimées sur la base de recensements trimestriels · I dati mensili sono stimati sulla base delle rilevazioni trimestrali

(d) Agglomérés et briquettes produits dans les usines sidérurgiques · Agglomerati e mattonelle prodotti nelle imprese siderurgiche

Consommation de minerai de fer, d'agglomérés de minerai de fer et de minerai de manganèse

Consumo di minerale di ferro, di agglomerati di minerale di ferro e di minerale di manganese

1.000 t

| Période Periodo | Minerai de fer (a) · Minerale di ferro (a) | | | | Agglomérés (d) Agglomerati (d) | Minerai de manganèse · Minerale di manganese | | | |
|--------------------|---|---------------------------------------|--------------------------------|--------|-----------------------------------|--|---|---------------------------------------|--------------------------------|
| | Installations d'agglomération Impianti di agglomerazione | Hauts fourneaux (b) Alti forni (b) | Acieries (c) Acciaierie (c) | Total | | Hauts fourneaux (b) Alti forni (b) | Installations d'agglomération Impianti di agglomerazione | Hauts fourneaux (b) Alti forni (b) | Acieries (c) Acciaierie (c) |
| France · Francia | | | | | | | | | |
| 1954 | 1.449 | 23.302 | 60 | 24.811 | 1.501 | 22 | 352 | 0 | 374 |
| 1955 | 1.770 | 29.517 | 66 | 31.353 | 1.743 | 33 | 502 | 0 | 535 |
| 1956 | 1.870 | 30.934 | 75 | 32.879 | 1.818 | 34 | 590 | 0 | 624 |
| 1956 VII | 160 | 2.483 | 6 | 2.649 | 157 | 3 | 53 | 0 | 56 |
| VIII | 122 | 2.482 | 6 | 2.610 | 120 | 3 | 40 | 0 | 43 |
| IX | 151 | 2.612 | 6 | 2.769 | 148 | 2 | 42 | 0 | 44 |
| X | 169 | 2.766 | 7 | 2.942 | 164 | 3 | 45 | 0 | 48 |
| XI | 159 | 2.615 | 7 | 2.781 | 158 | 3 | 55 | 0 | 58 |
| XII | 164 | 2.758 | 6 | 2.928 | 165 | 4 | 49 | 0 | 53 |
| 1957 I | 165 | 2.788 | 6 | 2.959 | 159 | 4 | 51 | 0 | 55 |
| II | 142 | 2.512 | 6 | 2.660 | 142 | 3 | 46 | 0 | 49 |
| III | 172 | 2.753 | 7 | 2.932 | 171 | 4 | 52 | 0 | 56 |
| IV | 165 | 2.501 | | | 158 | 4 | 50 | | |
| V | 173 | 2.756 | | | 169 | 4 | 50 | | |
| Italie · Italia | | | | | | | | | |
| 1954 | 444 | 1.110 | 62 | 1.616 | 1.066 | — | 102 | 2 | 104 |
| 1955 | 557 | 1.419 | 118 | 2.094 | 1.346 | — | 102 | 0 | 102 |
| 1956 | 702 | 1.975 | 153 | 2.830 | 1.408 | — | 123 | 2 | 125 |
| 1956 VII | 65 | 190 | 15 | 270 | 142 | — | 19 | 1 | 20 |
| VIII | 61 | 171 | 14 | 246 | 131 | — | 19 | 0 | 19 |
| IX | 60 | 174 | 14 | 248 | 119 | — | 12 | 0 | 12 |
| X | 64 | 175 | 13 | 252 | 105 | — | 13 | 1 | 14 |
| XI | 53 | 168 | 13 | 234 | 105 | — | 6 | 0 | 6 |
| XII | 57 | 177 | 12 | 246 | 118 | — | 4 | 0 | 4 |
| 1957 I | 59 | 172 | 14 | 245 | 118 | — | 5 | 0 | 5 |
| II | 53 | 167 | 14 | 234 | 103 | — | 5 | 0 | 5 |
| III | 68 | 187 | 14 | 269 | 113 | — | 6 | 0 | 6 |
| IV | 66 | 214 | | | 105 | — | 11 | | |
| V | 61 | 225 | | | 128 | — | 15 | | |

(a) Y compris les minerais agglomérés dans les mines · Ivi compresi i minerali agglomerati nelle miniere

(b) Et fours électriques à fonte · E forni elettrici per ghisa

(c) Les données mensuelles sont estimées sur la base des recensements trimestriels · I dati mensili sono stimati sulla base delle rilevazioni trimestrali

(d) Agglomérés et briquettes produits dans les usines sidérurgiques · Agglomerati e mattonelle prodotti nelle imprese siderurgiche

Consommation de minerai de fer, d'agglomérés de minerai de fer et de minerai de manganèse

Consumo di minerale di ferro, di agglomerati di minerale di ferro e di minerale di manganese

1.000 t

| Période Periodo | Minerai de fer (a) · Minerale di ferro (a) | | | | Agglomérés (d) Agglomerati (d) | Minerai de manganèse · Minerale di manganese | | | |
|---------------------------------|--|--|-------------------------------------|-----------------|---|--|--|-------------------------------------|-----------------|
| | Installations d'agglomération Impianti di agglomerazione | Hauts four- neaux (b) Alti forni (b) | Acieries (c) Accia- ierie (c) | Total Totale | Hauts four- neaux (b) Alti forni (b) | Installations d'agglomération Impianti di agglomerazione | Hauts four- neaux (b) Alti forni (b) | Acieries (c) Accia- ierie (c) | Total Totale |
| | | | | | | | | | |
| Luxembourg · Lussemburgo | | | | | | | | | |
| 1954 | 926 | 8.640 | 3 | 9.569 | 888 | — | 51 | — | 51 |
| 1955 | 989 | 9.567 | 9 | 10.565 | 1.220 | — | 33 | — | 33 |
| 1956 | 1.411 | 9.527 | 9 | 10.947 | 1.645 | — | 36 | — | 36 |
| 1956 VII | 115 | 762 | 1 | 878 | 138 | — | 3 | — | 3 |
| VIII | 122 | 729 | 1 | 852 | 144 | — | 3 | — | 3 |
| IX | 125 | 770 | 1 | 896 | 139 | — | 3 | — | 3 |
| X | 121 | 811 | 1 | 933 | 139 | — | 3 | — | 3 |
| XI | 120 | 803 | 1 | 924 | 141 | — | 3 | — | 3 |
| XII | 131 | 811 | 0 | 942 | 138 | — | 3 | — | 3 |
| 1957 I | 131 | 850 | 1 | 982 | 150 | — | 3 | — | 3 |
| II | 120 | 792 | 0 | 912 | 132 | — | 3 | — | 3 |
| III | 129 | 861 | 1 | 991 | 136 | — | 3 | — | 3 |
| IV | 138 | 811 | 1 | 950 | 150 | — | 3 | — | 3 |
| V | 158 | 839 | 1 | 998 | 162 | — | 3 | — | 3 |
| VI | 145 | 796 | 0 | 941 | 160 | — | 3 | — | 3 |
| Pays-Bas · Paesi Bassi | | | | | | | | | |
| 1954 | | 1.032 | 26 | 1.058 | 21 | — | 47 | 1 | 48 |
| 1955 | | 1.199 | 31 | 1.230 | — | — | 45 | 0 | 45 |
| 1956 | | 1.221 | 31 | 1.252 | 24 | — | 32 | 0 | 32 |
| 1956 VII | | 108 | 3 | 111 | — | — | 2 | 0 | 2 |
| VIII | | 115 | 2 | 117 | — | — | 4 | 0 | 4 |
| IX | | 109 | 2 | 111 | — | — | 2 | 0 | 2 |
| X | | 117 | 3 | 120 | — | — | 4 | 0 | 4 |
| XI | | 102 | 3 | 105 | 2 | — | 0 | 0 | 0 |
| XII | | 80 | 2 | 82 | 22 | — | 2 | 0 | 2 |
| 1957 I | 54 | 59 | 2 | 115 | 53 | — | 2 | 1 | 3 |
| II | 40 | 38 | 2 | 80 | 42 | — | 2 | 0 | 2 |
| III | 43 | 27 | 2 | 72 | 42 | — | 1 | 0 | 1 |
| IV | 43 | 19 | 3 | 65 | 46 | — | 1 | 1 | 2 |
| V | 48 | 49 | 2 | 99 | 51 | — | 0 | 0 | 0 |
| VI | 51 | 51 | 2 | 104 | 54 | — | 1 | 0 | 1 |

(a) Y compris les minerais agglomérés dans les mines · Ivi compresi i minerali agglomerati nelle miniere

(b) Et fours électriques à fonte · E forni elettrici da ghisa

(c) Les données mensuelles sont estimées sur la base des recensements trimestriels · I dati mensili sono stimati sulla base delle rilevazioni trimestrali

(d) Agglomérés et briquettes produits dans les usines sidérurgiques · Agglomerati e mattonelle prodotti nelle imprese siderurgiche

Consommation de cendres de pyrites dans les pays de la Communauté
(installations d'agglomération et hauts fourneaux)

Consumo di ceneri di pirite nei paesi della Comunità
(impianti di agglomerazione e alti forni)

1.000 t

| Période Periodo | Allemagne (R. F.) sans la Sarre Germania (R. F.) escl. la Sarre | Sarre | Belgique Belgio | France Francia | Italie Italia | Luxem- bourg Lussem- burgo | Pays-Bas Paesi Bassi | Total Totale |
|---|--|-------|--------------------|-------------------|------------------|-------------------------------------|-------------------------|-----------------|
| Installations d'agglomération · Impianti d'agglomerazione | | | | | | | | |
| 1954 | 2.965 | — | 45 | 76 | 653 | — | — | 3.739 |
| 1955 | 3.449 | — | 47 | 54 | 768 | — | — | 4.318 |
| 1956 | 3.581 | 57 | 50 | 58 | 638 | — | — | 4.384 |
| 1956 VII | 316 | 3 | 4 | 7 | 65 | — | — | 395 |
| VIII | 292 | 2 | 4 | 5 | 56 | — | — | 359 |
| IX | 291 | 2 | 4 | 5 | 42 | — | — | 344 |
| X | 321 | 4 | 5 | 3 | 35 | — | — | 368 |
| XI | 301 | 4 | 5 | 2 | 47 | — | — | 359 |
| XII | 304 | 4 | 5 | 2 | 48 | — | — | 363 |
| 1957 I | 310 | 3 | 4 | 4 | 54 | — | — | 375 |
| II | 280 | 4 | 3 | 3 | 46 | — | — | 336 |
| III | 311 | 8 | 3 | 7 | 47 | — | — | 376 |
| IV | 300 | 8 | 4 | 6 | 43 | — | — | 361 |
| V | 323 | 6 | 4 | 4 | 40 | — | — | 377 |
| Directement dans les hauts fourneaux · Direttamente negli alti forni | | | | | | | | |
| 1954 | 72 | — | 5 | 12 | 15 | — | — | 104 |
| 1955 | 141 | — | 2 | 14 | 8 | — | — | 165 |
| 1956 | 134 | — | 7 | 26 | 0 | — | — | 167 |
| 1956 VII | 13 | — | 1 | 1 | 0 | — | — | 15 |
| VIII | 13 | — | 0 | 2 | 0 | — | — | 15 |
| IX | 13 | — | 0 | 3 | 0 | — | — | 16 |
| X | 10 | — | 1 | 3 | 0 | — | — | 14 |
| XI | 9 | — | 1 | 3 | — | — | — | 13 |
| XII | 9 | — | 0 | 3 | — | — | — | 12 |
| 1957 I | 9 | — | 1 | 3 | — | — | — | 13 |
| II | 12 | — | 0 | 4 | — | — | — | 16 |
| III | 11 | — | 0 | 2 | — | — | — | 13 |
| IV | 11 | 3 | 0 | 4 | 0 | — | — | 18 |
| V | 12 | 1 | 0 | 2 | 0 | — | — | 15 |

Consommation de ferraille, de fonte, de Spiegel et de ferro-manganèse carburé dans la Communauté
 Consumo di rottame, di ghisa, di ghisa manganesifera e di ferro-manganese affinato e carburato nella Comunità

1.000 t

| Période Periodo | Acieries · Acciaierie | | | | | Hauts four- neaux (a) Alti forni (a) | Fonderies d'acier indépendantes Fonderie di acciaio indip. | Laminaires · Laminatoi | | Total général Totale generale |
|--|-----------------------|----------|--------------------------------|-----------------|-----------------|--|---|--|--|----------------------------------|
| | Thomas | Martin | Elec- triques Elettriche | Autres Altri | Total Totale | | | Fer au paquet Ferro a pacchetto | Produits usagés relinés Prodotti usati per rilamina- zione | |
| Ferraille (b) · Rottame (b) | | | | | | | | | | |
| 1954 | 1.375 r | 13.130 r | 3.162 r | 13 r | 17.680 r | 3.459 r | | 95 r | 54 r | |
| 1955 | 1.693 r | 14.803 r | 3.778 r | 5 r | 20.279 r | 4.029 r | 533 | 105 r | 113 r | 25.079 r |
| 1956 | 1.742 | 16.148 | 4.387 | 2 | 22.279 | 4.361 | 594 | 91 | 125 | 27.450 |
| 1955 3e trim | 390 r | 3.659 r | 920 r | 1 r | 4.970 r | 1.011 r | 135 | 23 r | 28 r | 6.167 r |
| 4e trim | 449 | 3.865 | 1.016 | 0 | 5.330 | 1.097 | 148 | 27 | 36 | 6.638 |
| 1956 1er trim | 452 | 3.956 | 978 | 0 | 5.386 | 1.071 | 150 | 24 | 33 | 6.664 |
| 2e trim | 424 | 3.955 | 1.102 | 0 | 5.481 | 1.096 | 151 | 25 | 30 | 6.783 |
| 3e trim | 403 | 4.047 | 1.105 | 0 | 5.555 | 1.116 | 137 | 19 | 25 | 6.852 |
| 4e trim | 463 | 4.203 | 1.217 | 0 | 5.883 | 1.078 | 155 | 23 | 37 | 7.176 |
| 1957 1er trim | 475 | 4.343 | 1.231 | 5 | 6.054 | 1.061 | 162 | 10 | 35 | 7.322 |
| Fonte · Ghisa | | | | | | | | | | |
| 1954 | 24.758 | 4.679 | 141 | 1 | 29.579 | | | | | |
| 1955 | 30.396 | 6.049 | 162 | 4 | 36.611 | | 43 | | | 36.654 |
| 1956 | 32.365 | 6.594 | 183 | 1 | 39.143 | | 66 | | | 39.209 |
| 1955 3e trim | 7.580 | 1.543 | 41 | 1 | 9.165 | | 10 | | | 9.175 |
| 4e trim | 7.976 | 1.549 | 42 | 1 | 9.568 | | 11 | | | 9.579 |
| 1956 1er trim | 7.975 | 1.615 | 43 | 0 | 9.633 | | 16 | | | 9.649 |
| 2e trim | 8.074 | 1.595 | 45 | 0 | 9.714 | | 17 | | | 9.731 |
| 3e trim | 7.990 | 1.668 | 46 | 0 | 9.704 | | 16 | | | 9.720 |
| 4e trim | 8.326 | 1.716 | 49 | 0 | 10.091 | | 16 | | | 10.107 |
| 1957 1er trim | 8.269 | 1.735 | 52 | 4 | 10.060 | | 16 | | | 10.076 |
| Spiegel et ferro-manganèse · Ghisa manganesifera e ferro-manganese | | | | | | | | | | |
| 1954 | 286 | 199 | 25 | 0 | 510 | | | | | |
| 1955 | 357 | 220 | 29 | 0 | 606 | | 12 | | | 618 |
| 1956 | 384 | 240 | 35 | 0 | 659 | | 11 | | | 670 |
| 1955 3e trim | 86 | 53 | 7 | 0 | 146 | | 3 | | | 149 |
| 4e trim | 93 | 57 | 8 | 0 | 158 | | 3 | | | 161 |
| 1956 1er trim | 95 | 56 | 8 | 0 | 159 | | 3 | | | 162 |
| 2e trim | 97 | 60 | 9 | 0 | 166 | | 3 | | | 169 |
| 3e trim | 93 | 60 | 9 | 0 | 162 | | 3 | | | 165 |
| 4e trim | 99 | 64 | 9 | 0 | 172 | | 3 | | | 175 |
| 1957 1er trim | 103 | 67 | 10 | 0 | 180 | | 3 | | | 183 |

(a) Y compris fours électriques à fonte · Ivi compresi forni elettrici per ghisa

(b) Y compris chutes propres des usines · Ivi compresi ricuperi interni

Consommation de ferraille par tonnes d'acier (a)
Consumo di rottami di ferro per tonnellata d'acciaio (a)

Unité: Kg/t · Unità: Kg/t

| Période Periodo | Dans la Communauté · Total par procédés Nella Comunità · Totale per procedimenti | | | | |
|--------------------|---|--------|-------------------------|-----------------|-----------------|
| | Thomas | Marcin | Electrique Elettrico | Autres Altri | Total Totale |
| 1954 | 62 | 753 | 950 | 309 | 407 |
| 1955 | 63 | 720 | 942 | 396 | 389 |
| 1956 | 60 | 728 | 944 | 402 | 397 |
| 1954 3e trim | 61 | 733 | 949 | 247 (b) | 393 |
| 4e trim | 66 | 746 | 951 | 255 (b) | 401 |
| 1955 1er trim | 67 | 723 | 937 | 364 | 391 |
| 2e trim | 62 | 717 | 949 | 393 | 392 |
| 3e trim | 58 | 711 | 943 | 441 | 384 |
| 4e trim | 63 | 728 | 937 | 404 | 391 |
| 1956 1er trim | 64 | 725 | 919 | 441 | 392 |
| 2e trim | 59 | 732 | 945 | 403 | 394 |
| 3e trim | 57 | 726 | 957 | 398 | 398 |
| 4e trim | 62 | 729 | 952 | 374 | 402 |
| 1957 1er trim | 63 | 742 | 936 | 712 | 411 |
| 2e trim | | | | | |

| Période Periodo | Par pays · Total pour la production d'acier Per paesi · Totale per la produzione d'acciaio | | | | | | |
|--------------------|---|-------|--------------------|-------------------|------------------|---------------------------|-------------------------|
| | Allemagne (R.F.) sans la Sarre Germania (R. F.) escl. la Sarre | Sarre | Belgique Belgio | France Francia | Italie Italia | Luxembourg Lussemburgo | Pays-Bas Paesi Bassi |
| 1954 | 461 | 238 | 192 | 360 | 795 | 100 | 794 |
| 1955 | 414 | 226 | 206 | 350 | 782 | 106 | 741 |
| 1956 | 426 | 227 | 214 | 356 | 774 | 113 | 724 |
| 1954 3e trim | 445 | 235 | 183 | 341 | 790 | 101 | 772 |
| 4e trim | 449 | 221 | 197 | 351 | 791 | 109 | 775 |
| 1955 1er trim | 420 | 209 | 203 | 352 | 784 | 113 | 760 |
| 2e trim | 412 | 233 | 209 | 354 | 785 | 109 | 753 |
| 3e trim | 411 | 226 | 196 | 338 | 780 | 97 | 732 |
| 4e trim | 415 | 232 | 216 | 354 | 780 | 106 | 723 |
| 1956 1er trim | 423 | 230 | 211 | 356 | 764 | 114 | 727 |
| 2e trim | 420 | 220 | 214 | 358 | 775 | 112 | 730 |
| 3e trim | 430 | 233 | 207 | 350 | 773 | 112 | 722 |
| 4e trim | 429 | 225 | 224 | 360 | 784 | 114 | 717 |
| 1957 1er trim | 437 | 224 | 228 | 370 | 785 | 115 | 734 |
| 2e trim | 439 | 222 | 220 | 374 | | 115 | 720 |

(a) Sans les fonderies d'acier indépendantes · Senza le acciaierie indipendenti

(b) Pour l'Allemagne inclus avec l'acier électrique · Per la Germania inclusa con l'acciaio elettrico

Consommation de coke et autres combustibles des usines sidérurgiques de la Communauté (a)
(cokeries sidérurgiques exclues)

Consumo di coke e altri combustibili negli stabilimenti siderurgici della Comunità (a)
(cokerie siderurgiche escluse)

1.000 t

| Période Periodo | Coke (b) · Coke (b) | | | | | Houille et briquettes Carbon fossile e mattonelle | Lignite et briquettes de lignite Lignite e mattonelle di lignite | Consom- mation totale de combustibles solides Consumo totale di combustibili solidi |
|--------------------|--|--|---|---------------------------------------|---|--|--|--|
| | Installations d'agglomération Impianti d'agglomerazione | Hauts four- neaux (c) Alti forni (c) | Total (1) + (2) Totale (1) + (2) | Autres usages Altri impieghi | Consom- mation totale de coke Consumo totale di coke (3) + (4) | | | |
| | 1 | 2 | 3 | 4 | 5 | | | |
| 1954 | 967 | 31.793 | 32.760 | 1.033 | 33.793 | 4.422 | 998 | 39.213 |
| 1955 | 930 | 39.798 | 40.728 | 1.083 | 41.811 | 4.432 | 912 | 47.155 |
| 1956 | 928 | 42.215 | 43.143 | 1.151 | 44.294 | 4.309 | 821 | 49.424 |
| 1956 I | 81 | 3.532 | 3.613 | 103 | 3.716 | 391 | 80 | 4.187 |
| II | 75 | 3.217 | 3.292 | 171 | 3.463 | 447 | 81 | 3.991 |
| III | 83 | 3.518 | 3.601 | 98 | 3.699 | 404 | 71 | 4.174 |
| IV | 80 | 3.413 | 3.493 | 78 | 3.571 | 354 | 65 | 3.990 |
| V | 74 | 3.498 | 3.572 | 76 | 3.648 | 337 | 62 | 4.047 |
| VI | 74 | 3.562 | 3.636 | 73 | 3.709 | 339 | 68 | 4.116 |
| VII | 81 | 3.517 | 3.598 | 73 | 3.671 | 316 | 65 | 4.052 |
| VIII | 76 | 3.506 | 3.582 | 75 | 3.657 | 304 | 65 | 4.026 |
| IX | 75 | 3.504 | 3.579 | 78 | 3.657 | 327 | 63 | 4.047 |
| X | 78 | 3.726 | 3.804 | 97 | 3.901 | 362 | 69 | 4.332 |
| XI | 77 | 3.589 | 3.666 | 111 | 3.777 | 368 | 66 | 4.211 |
| XII | 74 | 3.633 | 3.707 | 118 | 3.825 | 360 | 66 | 4.251 |
| 1957 I | 92 | 3.711 | 3.803 | 116 | 3.919 | 383 | 73 | 4.375 |
| II | 81 | 3.394 | 3.475 | 86 | 3.561 | 334 | 65 | 3.960 |
| III | 94 | 3.708 | 3.802 | 86 | 3.888 | 349 | 70 | 4.307 |
| IV | 87 | 3.510 | 3.597 | 104 | 3.701 | 315 | 72 | 4.088 |
| V | 92 | 3.736 | 3.828 | 90 | 3.918 | 328 | 75 | 4.321 |

(a) Non compris les fonderies d'acier indépendantes · Non comprese le fonderie d'acciaio indipendenti

(b) Y compris semi-coke et poussier de coke · Compresi semi-coke e polvere di coke

(c) Y compris fours électriques à fonte · Inclusi forni elettrici per ghisa

Consommation de ferraille et de coke

Consumo di rottame e di coke

1.000 t

| Période Periodo | Ferrailles (vieilles fontes incluses) · Rottami (di ghisa inclusi) | | | | | | Coke (c) | | | |
|---|--|--------------------------|------------|--------------------|--|--------|------------------------------------|--------------------------|----------------------|--------|
| | Installations d'agglomération | Hauts four- neaux (a) | Acieries | Lami- noirs (b) | Fonderies d'acier indépen- dantes | Total | Installations d'agglomération | Hauts four- neaux (a) | Autres usages (d) | Total |
| | Impianti d'agglomera- zione | Alti forni (a) | Acciaierie | Lami- natoi (b) | Fonderie di acciaio indipend. | Totale | Impianti di agglomera- zione | Alti forni (a) | Altri usi (d) | Totale |
| Allemagne (R. F.) sans la Sarre · Germania (R. F.) escl. la Sarre | | | | | | | | | | |
| 1954 | 0 | 1.175 | 7.946 | 24 | | | 570 | 11.899 | 222 | 12.691 |
| 1955 | 0 | 1.392 | 8.746 | 33 | 262 | 10.433 | 523 | 15.600 | 368 | 16.491 |
| 1956 | — | 1.274 | 9.753 | 33 | 291 | 11.351 | 490 | 16.681 | 408 | 17.579 |
| 1955 4e trim. | — | 378 | 2.273 | 9 | 70 | 2.730 | 116 | 4.024 | 102 | 4.242 |
| 1956 1er trim. | — | 325 | 2.392 | 9 | 74 | 2.800 | 130 | 4.055 | 129 | 4.314 |
| 2e trim. | — | 325 | 2.311 | 8 | 73 | 2.717 | 121 | 4.058 | 72 | 4.251 |
| 3e trim. | — | 340 | 2.522 | 8 | 72 | 2.942 | 123 | 4.246 | 89 | 4.458 |
| 4e trim. | — | 284 | 2.528 | 8 | 72 | 2.892 | 116 | 4.322 | 118 | 4.556 |
| 1957 1er trim. | — | 281 | 2.602 | 8 | 75 | 2.966 | 154 | 4.308 | 77 | 4.539 |
| 2e trim. | — | 286 | 2.535 | 7 | 70 | 2.898 | 147 | 4.223 | 122 | 4.482 |
| Belgique · Belgio | | | | | | | | | | |
| 1954 | — | 645 | 946 | 61 | | | 53 | 4.048 | 153 | 4.254 |
| 1955 | — | 804 | 1.199 | 69 | 86 | 2.158 | 42 | 4.758 | 147 | 4.947 |
| 1956 | — | 1.032 | 1.346 | 70 | 94 | 2.542 | 47 | 4.962 | 128 | 5.137 |
| 1955 4e trim. | — | 233 | 328 | 18 | 23 | 602 | 11 | 1.189 | 38 | 1.238 |
| 1956 1er trim. | — | 252 | 330 | 18 | 23 | 623 | 11 | 1.222 | 43 | 1.276 |
| 2e trim. | — | 251 | 338 | 19 | 24 | 632 | 11 | 1.237 | 23 | 1.271 |
| 3e trim. | — | 250 | 312 | 15 | 22 | 599 | 11 | 1.217 | 24 | 1.252 |
| 4e trim. | — | 279 | 366 | 18 | 25 | 688 | 14 | 1.286 | 38 | 1.338 |
| 1957 1er trim. | — | 292 | 375 | 6 | 28 | 701 | 14 | 1.271 | 35 | 1.320 |
| 2e trim. | — | 254 | 342 | 5 | 26 | 627 | 13 | 1.247 | 21 | 1.281 |
| France · Francia | | | | | | | | | | |
| 1954 | — | 1.080 | 3.781 | 54 | | | 130 | 8.776 | 381 | 9.280 |
| 1955 | — | 1.348 | 4.370 | 97 | 180 | 5.995 | 140 | 11.192 | 384 | 11.716 |
| 1956 | — | 1.392 | 4.761 | 91 | 185 | 6.429 | 146 | 11.826 | 412 | 12.384 |
| 1955 4e trim. | — | 364 | 1.164 | 30 | 49 | 1.607 | 43 | 2.994 | 105 | 3.142 |
| 1956 1er trim. | — | 347 | 1.161 | 24 | 47 | 1.579 | 38 | 2.907 | 139 | 3.084 |
| 2e trim. | — | 369 | 1.226 | 22 | 48 | 1.665 | 36 | 2.960 | 81 | 3.077 |
| 3e trim. | — | 330 | 1.100 | 17 | 37 | 1.484 | 34 | 2.852 | 75 | 2.961 |
| 4e trim. | — | 346 | 1.274 | 28 | 53 | 1.701 | 38 | 3.107 | 117 | 3.262 |
| 1957 1er trim. | — | 333 | 1.285 | 26 | 53 | 1.697 | 37 | 3.045 | 110 | 3.192 |
| 2e trim. | — | 333 | 1.255 | 23 | 53 | 1.664 | 36 | 2.982 | 80 | 3.098 |

(a) Et fours électriques à fonte · E forni elettrici per ghisa

(b) Pour fer au paquet et produits usagés relaminés · Per ferro a pacchetti e rilaminazioni

(c) Y compris poussier de coke · Polverino compreso

(d) Sidérurgie et fonderies d'acier indépendantes. Cokeries sidérurgiques exclues
Siderurgia e fonderie d'acciaio indipendenti. Cokerie siderurgiche escluse

Consommation de ferraille et de coke
 Consumo di rottame e di coke

1.000 t

| Période Periodo | Ferrailles (vieilles fontes incluses) Rottami (di ghisa inclusi) | | | | | | Coke (c) | | | |
|--------------------------|---|--|------------------------|--|--|-----------------|---|--|--|-----------------|
| | Installations d'agglomération Impianti di agglomerazione | Hauts four- neaux (a) Alti forni (a) | Acieries Acciaierie | Lami- noirs (b) Lami- natoi (b) | Fonderies d'acier indépendantes Fonderie di acciaio indipend. | Total Totale | Installations d'agglomération Impianti di agglomerazione | Hauts four- neaux (a) Alti forni (a) | Autres usages (d) Altri usi (d) | Total Totale |
| | | | | | | | | | | |
| Sarre · Sarre | | | | | | | | | | |
| 1954 | — | 213 | 666 | — | — | — | 168 | 2.438 | 63 | 2.669 |
| 1955 | — | 177 | 709 | — | — | — | 172 | 2.912 | 67 | 3.151 |
| 1956 | — | 278 | 760 | — | — | — | 175 | 3.014 | 70 | 3.259 |
| 1956 2e trim. | — | 67 | 177 | — | — | — | 44 | 729 | 13 | 786 |
| 3e trim. | — | 77 | 200 | — | — | — | 43 | 760 | 15 | 818 |
| 4e trim. | — | 73 | 195 | — | — | — | 44 | 786 | 18 | 848 |
| 1957 1er trim. | — | 62 | 195 | — | — | — | 42 | 767 | 20 | 829 |
| 2e trim. | — | 47 | 183 | — | — | — | 42 | 779 | 31 | 852 |
| Italie · Italia | | | | | | | | | | |
| 1954 | 0 | 63 | 3.318 | 9 | — | — | 55 | 1.011 | 72 | 1.138 |
| 1955 | — | 60 | 4.191 | 18 | 18 | 4.287 | 51 | 1.272 | 96 | 1.419 |
| 1956 | — | 60 | 4.540 | 25 | 17 | 4.642 | 69 | 1.523 | 94 | 1.686 |
| 1956 2e trim. | — | 17 | 1.146 | 7 | 5 | 1.175 | 17 | 408 | 29 | 454 |
| 3e trim. | — | 19 | 1.138 | 4 | 4 | 1.165 | 19 | 408 | 22 | 449 |
| 4e trim. | — | 14 | 1.223 | 7 | 4 | 1.248 | 17 | 375 | 25 | 417 |
| 1957 1er trim. | — | 13 | 1.280 | 5 | 4 | 1.302 | 15 | 374 | 24 | 413 |
| Luxembourg · Lussemburgo | | | | | | | | | | |
| 1954 | — | 274 | 283 | — | — | 557 | — | 3.059 | 114 | 3.173 |
| 1955 | — | 248 | 343 | — | — | 591 | — | 3.396 | 25 | 3.421 |
| 1956 | — | 327 | 389 | — | — | 716 | — | 3.561 | 25 | 3.586 |
| 1956 2e trim. | — | 67 | 98 | — | — | 165 | — | 924 | 4 | 928 |
| 3e trim. | — | 101 | 95 | — | — | 196 | — | 868 | 2 | 870 |
| 4e trim. | — | 83 | 101 | — | — | 184 | — | 909 | 5 | 914 |
| 1957 1er trim. | — | 79 | 101 | — | — | 180 | — | 916 | 3 | 919 |
| 2e trim. | — | 73 | 101 | — | — | 174 | — | 937 | 2 | 939 |
| Pays-Bas · Paesi Basi | | | | | | | | | | |
| 1954 | — | 11 | 738 | — | — | — | — | 578 | 10 | 588 |
| 1955 | — | 0 | 722 | — | 7 | 729 | — | 664 | 6 | 670 |
| 1956 | — | 0 | 727 | — | 8 | 735 | — | 649 | 21 | 670 |
| 1956 2e trim. | — | 0 | 185 | — | 2 | 187 | — | 157 | 4 | 161 |
| 3e trim. | — | 0 | 187 | — | 2 | 189 | — | 175 | 4 | 179 |
| 4e trim. | — | 0 | 196 r | — | 2 | 198 r | — | 163 | 11 | 174 |
| 1957 1er trim. | — | 0 | 217 | — | 2 | 219 | 14 | 132 | 10 | 156 |
| 2e trim. | — | — | 202 | — | 2 | 204 | 13 | 138 | 9 | 160 |

(a) Et fours électriques à fonte · E forni elettrici per ghisa

(b) Pour fer au paquet et produits usagés relaminés · Per ferro a pacchetti e rilaminazioni

(c) Y compris poussier de coke · Polverino compreso

(d) Sidérurgie et fonderies d'acier indépendantes. Cokeries sidérurgiques exclues

Siderurgia e fonderie d'acciaio indipendenti. Cokerie siderurgiche escluse

(e) Estimation · Stima

Consommation de fonte, Spiegel et ferro-manganèse carburé pour la production d'acier
Consumo di ghisa, ghisa manganesifera e ferro-manganese carburato per la produzione d'acciaio

1.000 t

| Période Periodo | I. Fonte (a) · I. Ghisa (a) | | | II. Spiegel et ferro-manganèse carburé II. Ghisa manganesifera e ferro-manganese carburato | | | Total I + II · Totale I + II | | |
|---|-----------------------------|---|-----------------|---|---|-----------------|------------------------------|---|-----------------|
| | Aciéries Acciaierie | Fonderies indépendantes Fonderie indipend. | Total Totale | Aciéries Acciaierie | Fonderies indépendantes Fonderie indipend. | Total Totale | Aciéries Acciaierie | Fonderies indépendantes Fonderie indipend. | Total Totale |
| Allemagne (R. F.) sans la Sarre · Germania (R. F.) escl. la Sarre | | | | | | | | | |
| 1954 | 10.744 | | | 177 | | | 10.921 | | |
| 1955 | 14.210 | 31 | 14.241 | 216 | 5 | 221 | 14.426 | 36 | 14.462 |
| 1956 | 15.193 | 44 | 15.237 | 225 | 4 | 229 | 15.418 | 48 | 15.466 |
| 1956 1er trim | 3.765 | 11 | 3.776 | 56 | 1 | 57 | 3.821 | 12 | 3.833 |
| 2e trim | 3.689 | 11 | 3.700 | 55 | 1 | 56 | 3.744 | 12 | 3.756 |
| 3e trim | 3.865 | 11 | 3.876 | 57 | 1 | 58 | 3.922 | 12 | 3.934 |
| 4e trim | 3.874 | 11 | 3.885 | 57 | 1 | 58 | 3.921 | 12 | 3.943 |
| 1957 1er trim | 3.873 | 10 | 3.883 | 60 | 1 | 61 | 3.933 | 11 | 3.944 |
| 2e trim | 3.742 | 9 | 3.751 | 56 | 1 | 57 | 3.798 | 10 | 3.808 |
| Sarre · Sarre | | | | | | | | | |
| 1954 | 2.394 | | | 33 | | | 2.427 | | |
| 1955 | 2.736 | | | 41 | | | 2.777 | | |
| 1956 | 2.901 | | | 40 | | | 2.941 | | |
| 1956 1er trim | 709 | | | 10 | | | 719 | | |
| 2e trim | 703 | | | 10 | | | 713 | | |
| 3e trim | 741 | | | 11 | | | 752 | | |
| 4e trim | 748 | | | 9 | | | 757 | | |
| 1957 1er trim | 754 | | | 11 | | | 765 | | |
| Belgique · Belgio | | | | | | | | | |
| 1954 | 4.520 | | | 50 | | | 4.570 | | |
| 1955 | 5.264 | 5 | 5.269 | 60 | 2 | 62 | 5.324 | 7 | 5.331 |
| 1956 | 5.669 | 8 | 5.677 | 70 | 3 | 73 | 5.739 | 11 | 5.750 |
| 1956 1er trim | 1.415 | 2 | 1.417 | 17 | 1 | 18 | 1.432 | 3 | 1.435 |
| 2e trim | 1.423 | 2 | 1.425 | 18 | 1 | 19 | 1.441 | 3 | 1.444 |
| 3e trim | 1.374 | 2 | 1.376 | 16 | 0 | 16 | 1.390 | 2 | 1.392 |
| 4e trim | 1.457 | 2 | 1.459 | 19 | 1 | 20 | 1.476 | 3 | 1.479 |
| 1957 1er trim | 1.455 | 2 | 1.457 | 21 | 1 | 22 | 1.476 | 3 | 1.479 |
| 2e trim | 1.388 | 2 | 1.390 | 19 | 1 | 20 | 1.407 | 3 | 1.410 |

(a) Toutes catégories exceptées celles des colonnes II · Tutte le categorie eccettuate quelle delle colonne II

A 74

Consommation de fonte, Spiegel et ferro-manganèse carburé pour la production d'acier
Consumo di ghisa, ghisa manganesifera e ferro-manganese carburato per la produzione d'acciaio

1.000 t

| Période Periodo | I. Fonte (a) · I. Ghisa (a) | | | II. Spiegel et ferro-manganèse carburé II. Ghisa manganesifera e ferro-manganese carburato | | | Total I + II · Totale I + II | | |
|--------------------------|-----------------------------|---|-----------------|---|---|-----------------|------------------------------|---|-----------------|
| | Acieries Acciaierie | Fonderies indépendantes Fonderie indipend. | Total Totale | Acieries Acciaierie | Fonderies indépendantes Fonderie indipend. | Total Totale | Acieries Acciaierie | Fonderies indépendantes Fonderie indipend. | Total Totale |
| France · Francia | | | | | | | | | |
| 1954 | 7.573 | | | 180 | | | 7.753 | | |
| 1955 | 9.243 | 6 | 9.249 | 202 | 5 | 207 | 9.445 | 11 | 9.456 |
| 1956 | 9.782 | 13 | 9.795 | 220 | 4 | 224 | 10.002 | 17 | 10.019 |
| 1956 1er trim | 2.394 | 3 | 2.397 | 51 | 1 | 52 | 2.445 | 4 | 2.449 |
| 2e trim | 2.492 | 3 | 2.495 | 57 | 1 | 58 | 2.549 | 4 | 2.553 |
| 3e trim | 2.327 | 3 | 2.330 | 52 | 1 | 53 | 2.379 | 4 | 2.383 |
| 4e trim | 2.569 | 4 | 2.573 | 60 | 1 | 61 | 2.629 | 5 | 2.634 |
| 1957 1er trim | 2.520 | 3 | 2.523 | 61 | 1 | 62 | 2.581 | 4 | 2.585 |
| Italie · Italia | | | | | | | | | |
| 1954 | 1.213 | | | 38 | | | 1.251 | | |
| 1955 | 1.604 | 0 | 1.604 | 51 | 0 | 51 | 1.655 | 0 | 1.655 |
| 1956 | 1.790 | 0 | 1.790 | 60 | 0 | 60 | 1.850 | 0 | 1.850 |
| 1956 1er trim | 426 | 0 | 426 | 14 | 0 | 14 | 440 | 0 | 440 |
| 2e trim | 449 | 0 | 449 | 15 | 0 | 15 | 464 | 0 | 464 |
| 3e trim | 453 | 0 | 453 | 15 | 0 | 15 | 468 | 0 | 468 |
| 4e trim | 461 | 0 | 461 | 16 | 0 | 16 | 477 | 0 | 477 |
| 1957 1er trim | 486 | 0 | 486 | 16 | 0 | 16 | 502 | 0 | 502 |
| Luxembourg · Lussemburgo | | | | | | | | | |
| 1954 | 2.846 | — | 2.846 | 26 | — | 26 | 2.872 | — | 2.872 |
| 1955 | 3.209 | — | 3.209 | 31 | — | 31 | 3.240 | — | 3.240 |
| 1956 | 3.426 | — | 3.426 | 36 | — | 36 | 3.462 | — | 3.462 |
| 1956 1er trim | 830 | — | 830 | 9 | — | 9 | 839 | — | 839 |
| 2e trim | 865 | — | 865 | 9 | — | 9 | 874 | — | 874 |
| 3e trim | 849 | — | 849 | 9 | — | 9 | 858 | — | 858 |
| 4e trim | 882 | — | 882 | 9 | — | 9 | 891 | — | 891 |
| 1957 1er trim | 869 | — | 869 | 9 | — | 9 | 878 | — | 878 |
| 2e trim | 873 | — | 873 | 9 | — | 9 | 882 | — | 882 |
| Pays-Bas · Paesi Bassi | | | | | | | | | |
| 1954 | 290 | | | 5 | | | 295 | | |
| 1955 | 346 | 0 | 346 | 5 | 0 | 5 | 351 | 0 | 351 |
| 1956 | 384 | 0 | 384 | 7 | 0 | 7 | 391 | 0 | 391 |
| 1956 1er trim | 96 | 0 | 96 | 1 | 0 | 1 | 97 | 0 | 97 |
| 2e trim | 92 | 0 | 92 | 2 | 0 | 2 | 94 | 0 | 94 |
| 3e trim | 95 | 0 | 95 | 2 | 0 | 2 | 97 | 0 | 97 |
| 4e trim | 101 | 0 | 101 | 2 | 0 | 2 | 103 | 0 | 103 |
| 1957 1er trim | 105 | 0 | 105 | 2 | 0 | 2 | 107 | 0 | 107 |
| 2e trim | 103 | 0 | 103 | 2 | 0 | 2 | 105 | 0 | 105 |

(a) Toutes catégories exceptées celles des colonnes II · Tutte le categorie eccettuate quelle delle colonne II

Réceptions de combustibles solides des usines sidérurgiques de la Communauté (a)
(cokeries sidérurgiques exclues)

Arrivi di combustibili solidi negli stabilimenti siderurgici della Comunità (a)
(cokerie siderurgiche escluse)

1.000 t

| Période Periodo | Nature · Natura | | | | | Provenance · Provenienza | | | |
|--------------------|--|---|--|---|---------------------|---|---|---------------------|---------------------------|
| | Coke et semi-coke de houille Coke e semi-coke di carbon fossile | Poussier de coke Polvere di coke | Houille et briquettes (b) Carbon fossile e mattonelle (b) | Lignite et briquettes de lignite (c) Lignite e mattonelle di lignite (c) | Total Totale | Communauté · Comunità | | | Pays tiers Paesi terzi |
| | | | | | | Cokeries sidérur- giques propres Cokerie siderurgiche proprie | Autres provenances Altre provenienze | Total Totale | |
| 1954 | 32.959 | 1.165 | 4.590 | 1.036 | 39.750 | 12.843 | 26.746 | 39.589 | 162 |
| 1955 | 41.121 | 1.327 | 4.692 | 968 | 48.108 | 14.671 | 33.246 | 47.917 | 192 |
| 1956 | 43.992 | 1.416 | 4.613 | 874 | 50.895 | 15.616 | 35.117 | 50.733 | 161 |
| 1956 I | 3.586 | 110 | 401 | 82 | 4.179 | 1.297 | 2.873 | 4.170 | 8 |
| II | 3.305 | 105 | 435 | 79 | 3.924 | 1.182 | 2.721 | 3.903 | 21 |
| III | 3.693 | 119 | 458 | 73 | 4.343 | 1.307 | 3.018 | 4.325 | 18 |
| IV | 3.615 | 114 | 396 | 75 | 4.200 | 1.259 | 2.923 | 4.182 | 18 |
| V | 3.670 | 106 | 378 | 68 | 4.222 | 1.289 | 2.923 | 4.212 | 10 |
| VI | 3.628 | 103 | 391 | 70 | 4.192 | 1.272 | 2.908 | 4.180 | 12 |
| VII | 3.706 | 121 | 361 | 71 | 4.259 | 1.322 | 2.918 | 4.240 | 19 |
| VIII | 3.707 | 128 | 333 | 73 | 4.241 | 1.302 | 2.932 | 4.234 | 7 |
| IX | 3.687 | 119 | 344 | 69 | 4.219 | 1.293 | 2.915 | 4.208 | 11 |
| X | 3.823 | 132 | 387 | 72 | 4.414 | 1.380 | 3.024 | 4.404 | 10 |
| XI | 3.755 | 130 | 374 | 73 | 4.332 | 1.349 | 2.969 | 4.318 | 14 |
| XII | 3.817 | 129 | 355 | 69 | 4.370 | 1.364 | 2.993 | 4.357 | 13 |
| 1957 I | 3.851 | 162 | 405 | 71 | 4.489 | 1.374 | 3.076 | 4.450 | 39 |
| II | 3.582 | 130 | 388 | 69 | 4.169 | 1.273 | 2.858 | 4.131 | 38 |
| III | 3.955 | 181 | 380 | 74 | 4.590 | 1.362 | 3.191 | 4.553 | 37 |
| IV | 3.827 | 173 | 343 | 78 | 4.421 | 1.300 | 3.097 | 4.397 | 24 |
| V | 3.940 | 185 | 356 | 76 | 4.557 | 1.391 | 3.132 | 4.526 | 31 |
| VI | 3.665 | 156 | 313 | 67 | 4.201 | 1.278 | 2.906 | 4.184 | 17 |

(a) Non compris les fonderies d'acier indépendantes · Non comprise le fonderie d'acciaio indipendenti

(b) Y compris poussières d'anhracite · Ivi comprese le polveri di antracite

(c) Y compris le coke de lignite · Ivi compreso il coke di lignite

Bilan de la consommation de combustibles et d'énergie de la sidérurgie de la Communauté
(sans les cokeries sidérurgiques ni les fonderies d'acier indépendantes)
Consumo di combustibili e di energia della siderurgia della Comunità
(non comprese le cokerie siderurgiche né le fonderie di acciaio indipendenti)

76 A

| Libellé Descrizione | Unités Unità | 1955 | | | | Premier semestre 1956 · Primo semestre 1956 | |
|---|-----------------|-----------------|----------------------------------|--|-----------------|---|--|
| | | Total Totale | Dont · Di cui | | Total Totale | Dont · Di cui | |
| | | | Hauts fourneaux Alti forni | Centrales électriques Centrali elettriche | | Hauts fourneaux Alti forni | Centrales électriques Centrali elettriche |
| I) COMBUSTIBLES SOLIDES: COMBUSTIBILI SOLIDI: | | | | | | | |
| 1° Coke et semi-coke de houille Coke e semi-coke di carbon fossile | 1.000 t. | 40.534 | 39.697 | 2 | 21.191 | 20.678 | 81 |
| 2° Poussier de coke · Polvere di coke | " | 1.227 | 45 | 63 | 623 | 40 | 41 |
| 3° Houille et briquettes (a) Carbon fossile e mattonelle (a) | " | 4.428 | 6 | 196 | 2.266 | 20 | 148 |
| 4° Lignite et briquettes (b) · Lignite e mattonelle (b) | " | 909 | — | — | 425 | 0 | 15 |
| Total · Totale | " | 47.098 | 39.748 | 261 | 24.505 | 20.738 | 285 |
| II) COMBUSTIBLES LIQUIDES: COMBUSTIBILI LIQUIDI: | | | | | | | |
| 1° Fuel et gaz-oil · Olio combustible e gasolio | 1.000 t. | 1.401 | 3 | 26 | 829 | 1 | 20 |
| 2° Goudron et brai · Bitume e pece | " | 62 | 0 | — | 48 | 0 | 0 |
| Total · Totale | " | 1.463 | 3 | 26 | 877 | 1 | 20 |
| III) GAZ: · GAS: | | | | | | | |
| 1° De hauts fourneaux des usines (c) D'alto forno degli stabilimenti (c) | millions m³ | 108.646 | 48.797 | 32.047 | 62.407 | 25.510 | 12.595 |
| 2° Des cokeries des usines (d) Delle cokerie degli stabilimenti (d) | " | 3.776 | 67 | 166 | 2.499 | 36 | 47 |

| | | | | | | | |
|--|------------------|----------------|---------------|---------------|---------------|---------------|---------------|
| 3° D'autres sources · Da altre fonti | | 6.753 | 1 | 182 | 3.077 | 1 | 67 |
| Total · Totale | | 119.175 | 48.865 | 32.395 | 67.983 | 25.547 | 12.709 |
| IV) ÉNERGIE ÉLECTRIQUE: | | | | | | | |
| ENERGIA ELETTRICA: | | | | | | | |
| 1° Produite dans les usines Prodotta negli stabilimenti | millions kwh. | 9.383 | | | 5.018 | | |
| 2° D'autres sources · Da altre fonti | " | 8.947 | | | 4.671 | | |
| Total · Totale | " | 18.330 | 1.394 | 359 | 9.689 | 766 | 180 |

| Annexe Allegato | Total (e) Totale (e) | Dont au réseau Di cui alla rete di distribuzione | Total (e) Totale (e) | Dont au réseau Di cui alla rete di distribuzione |
|--|-------------------------|--|-------------------------|--|
| V) LIVRAISONS: · CONSEGNE: | | | | |
| 1° De gaz de haut fourneau · Di gas d'alto forno | 15.624 | 36 | 8.075 | 17 |
| 2° Gaz de distillation · Gas di distillazione | 1.972 | 1.490 | 1.140 | 856 |
| 3° D'électricité · Di elettricità | 2.091 | 864 | 3.651 | 424 |

(a) Y compris poussières d'antracite · Ivì comprese le polveri di antracite
 (b) Y compris coke de lignite · Ivì compreso il coke di lignite
 (c) Millions m³ à 0° et 760 mm/Hg · Milioni di m³ a 0° e 760 mm/Hg
 (d) Millions m³ 4.250 calories · Milioni di m³ a 4.250 calorie
 (e) Directement à d'autres ateliers localement intégrés (excepté les fonderies d'acier) au réseau, à d'autres usines et aux cokeries sidérurgiques
 Direttamente ad altre officine localmente integrate (eccettuato le fonderie di acciaio), alla rete, ad altri stabilimenti e alle cokerie siderurgiche

Fonderies d'acier indépendantes

Fonderie di acciaio indipendenti

Production d'acier liquide pour moulage des fonderies d'acier indépendantes de la Communauté (a) (b)
 Produzione di acciaio spillato per getti delle fonderie di acciaio indipendenti della Comunità (a) (b)

1.000 t

| Période Periodo | Martin | Electrique Elettriche | Bessemer | Autres Altre | Total Totale |
|--------------------|--------|--------------------------|----------|-----------------|-----------------|
| 1955 | 43 r | 310 r | 225 r | 8 r | 586 |
| 1956 | 45 | 331 | 236 | 13 | 625 |
| 1955 IV | 3 | 24 | 19 | 1 | 47 |
| V | 3 | 24 | 19 | 1 | 47 |
| VI | 4 | 27 | 19 | 0 | 50 |
| VII | 4 | 24 | 18 | 0 | 46 |
| VIII | 3 | 24 | 18 | 0 | 45 |
| IX | 4 | 27 | 20 | 0 | 51 |
| X | 4 | 28 | 20 | 1 | 53 |
| XI | 4 | 28 | 19 | 0 | 51 |
| XII | 4 | 29 | 19 | 0 | 52 |
| 1956 I | 4 | 29 | 21 | 0 | 54 |
| II | 4 | 27 | 18 | 0 | 49 |
| III | 4 | 29 | 21 | 1 | 55 |
| IV | 4 | 28 | 20 | 1 | 53 |
| V | 3 | 28 | 20 | 1 | 52 |
| VI | 4 | 29 | 21 | 1 | 55 |
| VII | 4 | 26 | 19 | 1 | 50 |
| VIII | 3 | 22 | 16 | 1 | 42 |
| IX | 4 | 27 | 20 | 2 | 52 |
| X | 4 | 29 | 22 | 2 | 57 |
| XI | 4 | 29 | 20 | 2 | 55 |
| XII | 4 | 26 | 19 | 2 | 51 |
| 1957 I | 4 | 28 | 22 | 1 | 55 |
| II | 4 | 27 | 21 | 1 | 53 |
| III | 4 | 28 | 21 | 1 | 54 |
| IV | 4 | 28 | 20 | 1 | 53 |
| V | 4 | 29 | 20 | 1 | 54 |
| VI | 4 | 24 | 17 | 2 | 47 |

(a) Pour la France, fonderies autonomes, à l'exception des fonderies d'acier intégrées à d'autres industries que la sidérurgie
 Per la Francia, fonderie autonome, escluse le fonderie d'acciaio incorporate in industrie diverse dalla siderurgia

(b) A partir de janvier 1957 sans la Sarre
 A partire dal gennaio 1957 esclusa la Sarre

Consommation de matières premières des fonderies d'acier indépendantes de la Communauté (a)
Consumo di materie prime nelle fonderie d'acciaio indipendenti della Comunità (a)

| Période <i>Periodo</i> | Fonte <i>Ghisa</i> | Spiegel et ferro-manga- nèse carburé <i>Ghisa manga- nesifera e ferro-manganese carburato</i> | Autres ferro-alliages <i>Altre ferroleghe</i> | Ferraille <i>Rottame</i> | Houille et briquettes de houille (b) <i>Carbon fossile e mattonelle (b)</i> | Coke et semi-coke de chauffage <i>Coke e semi-coke di riscaldamento</i> |
|---------------------------|-----------------------|--|---|-----------------------------|--|--|
| | 1.000 t | 1.000 t | 1.000 t | 1.000 t | 1.000 t | 1.000 t |
| | 1 | 2 | 3 | 4 | 5 | 6 |
| 1955 | 43 | 12 | 22 | 553 | 41 | 19 |
| 1956 | 41 | 11 | 24 | 594 | 45 | 20 |
| 1955 1er trim. | 11 | 3 | 6 | 135 | 11 | 7 |
| 2e trim. | 11 | 3 | 5 | 135 | 10 | 4 |
| 3e trim. | 10 | 3 | 5 | 135 | 9 | 3 |
| 4e trim. | 11 | 3 | 6 | 148 | 11 | 5 |
| 1956 1er trim. | 10 | 3 | 6 | 150 | 12 | 7 |
| 2e trim. | 11 | 3 | 6 | 151 | 11 | 4 |
| 3e trim. | 10 | 3 | 6 | 137 | 9 | 3 |
| 4e trim. | 10 | 3 | 6 | 155 | 13 | 5 |
| 1957 1er trim. | 10 | 3 | 7 | 162 | 12 | 6 |
| 2e trim. | 9 | 3 | 6 | 154 | 12 | 3 |

| Période <i>Periodo</i> | Coke de fonderie et coke spécial <i>Coke da fonderia e coke speciale</i> | Lignite, poussières et briquettes de lignite <i>Lignite, polvere e mattonelle di lignite</i> | Combustibles liquides <i>Combustibili liquidi</i> | Gaz (c) <i>Gas (c)</i> | Electricité <i>Elettricità</i> |
|---------------------------|--|---|---|---------------------------|-----------------------------------|
| | 1.000 t | 1.000 t | 1.000 t | 1.000 m ³ | 1.000 kWh |
| | 7 | 8 | 9 | 10 | 11 |
| 1955 | 82 | 19 | 10 | 37.760 | 335.319 |
| 1956 | 90 | 18 | 12 | 41.537 | 348.621 |
| 1955 1er trim. | 21 | 5 | 3 | 10.190 | 81.655 |
| 2e trim. | 20 | 5 | 2 | 8.645 | 80.646 |
| 3e trim. | 19 | 5 | 2 | 8.829 | 81.215 |
| 4e trim. | 22 | 5 | 3 | 10.096 | 91.803 |
| 1956 1er trim. | 23 | 5 | 4 | 10.983 | 92.743 |
| 2e trim. | 22 | 5 | 2 | 9.834 | 88.932 |
| 3e trim. | 21 | 5 | 2 | 9.852 | 80.081 |
| 4e trim. | 24 | 3 | 4 | 10.868 | 86.865 |
| 1957 1er trim. | 24 | 3 | 4 | 12.421 | 92.961 |
| 2e trim. | 23 | 2 | 3 | 10.822 | 89.097 |

(a) Sans la Sarre · Senza la Sarre

(b) Y compris poussières d'antracite · Ivi compresa la polvere d'antracite

(c) m³ à 4.250 calories · m³ a 4.250 calorie

Négoce des produits sidérurgiques



Commercio dei prodotti siderurgici

Réceptions des négociants de la Communauté (a) — Arrivi presso i commercianti della Comunità (a)

79 A

1.000 t

| Période Periodo | Produits finis laminés · Prodotti finiti laminati | | | | | | | |
|--------------------|---|-------------------------------------|---|---|-------------------------------|---|--|---|
| | Demi-produits Semi-prodotti | Profils lourds Profilati pesanti | Fil machine en couronne Vergella in matasse | Aciers marchands Laminati mercantili | Larges plats Larghi piatti | Feuillards laminés à chaud Nastri laminati a caldo | Tôles de 3 mm et plus Lamiere di 3 mm e oltre | Tôles de moins de 3 mm Lamiere inferiori a 3mm |
| | 1 | 2 | 3 | 4 | 5 | 6 | 7 | 8 |
| 1954 | 10 | 743 | 26 | 3.035 | 37 | 57 | 722 | 657 |
| 1955 | 10 | 953 | 32 | 3.752 | 46 | 71 | 1.120 | 876 |
| 1956 | 19 | 1.116 | 49 | 4.531 | 64 | 84 | 1.430 | 926 |
| 1955 | 1 | 88 | 1 | 316 | 3 | 4 | 95 | 77 |
| VIII | 0 | 81 | 3 | 299 | 3 | 5 | 82 | 65 |
| IX | 0 | 81 | 3 | 316 | 4 | 7 | 99 | 74 |
| X | 1 | 83 | 2 | 326 | 5 | 6 | 107 | 76 |
| XI | 1 | 89 | 2 | 332 | 4 | 7 | 114 | 81 |
| XII | 2 | 103 | 9 | 400 | 5 | 10 | 129 | 103 |
| 1956 | 3 r | 91 r | 4 r | 382 r | 6 r | 7 r | 117 r | 80 r |
| I | 3 | 82 | 4 | 329 | 4 | 6 | 104 | 73 |
| II | 2 | 92 | 4 | 393 | 5 | 8 | 123 | 86 |
| III | 2 | 93 | 5 | 382 | 5 | 8 | 114 | 77 |
| IV | 2 | 84 | 6 | 379 | 5 | 7 | 113 | 74 |
| V | 1 | 100 | 5 | 403 | 4 | 8 | 123 | 77 |
| VI | 1 | 98 | 4 | 368 | 5 | 7 | 117 | 76 |
| VII | 1 | 94 | 4 | 367 | 5 | 6 | 122 | 68 |
| VIII | 1 | 97 | 3 | 387 | 5 | 8 | 121 | 81 |
| IX | 1 | 99 | 5 | 420 | 7 | 8 | 131 | 80 |
| X | 1 | 96 | 4 | 378 | 7 | 6 | 120 | 79 |
| XI | 2 | 91 | 2 | 345 | 6 | 6 | 125 | 74 |
| XII | 1 | | 2 | | | | | |
| 1957 | 2 | 106 | 3 | 391 | 6 | 7 | 133 | 85 |
| I | 2 | 99 | 3 | 372 | 6 | 6 | 122 | 76 |
| II | 2 | 102 | 2 | 390 | 6 | 6 | 140 | 83 |
| III | 2 | 100 | 2 | 373 | 5 | 6 | 122 | 76 |
| IV | 1 | | 2 | | | | | |

| Période Periodo | Produits finaux - Prodotti terminali | | | | Total par provenance - Totale secondo la provenienza | | | | |
|--------------------|---|--|--|------------------------------|---|---------------------------------|-----------------|--|--|
| | Fer blanc Fer noir (b) Banda e altre lamiere stagnate e banda nera (b) | Tôles galvanisées et plombées Lamiere galvanizzate e piombate | Tôles magnétiques Lamierini magnetici | Du pays (c) Dal paese (c) | D'autres pays de la Communauté Da altri paesi della Comunità | De pays tiers Da paesi terzi | Total Totale | | |
| | 9 | 10 | 11 | 12 | 13 | 14 | 15 | | |
| 1954 | 22 | 116 | 5 | 4.624 | 769 | 37 | 5.430 | | |
| 1955 | 14 | 124 | 12 | 5.838 | 1.118 | 56 | 7.012 | | |
| 1956 | 11 | 134 | 6 | 7.293 | 1.042 | 35 | 8.370 | | |
| 1955 | 1 | 10 | 1 | 495 | 99 | 3 | 597 | | |
| VIII | 1 | 9 | 0 | 452 | 92 | 4 | 548 | | |
| IX | 1 | 10 | 1 | 498 | 94 | 4 | 596 | | |
| X | 1 | 11 | 1 | 520 | 96 | 3 | 619 | | |
| XI | 2 | 10 | 1 | 539 | 99 | 5 | 643 | | |
| XII | 2 | 14 | 3 | 640 | 114 | 26 | 780 | | |
| 1956 | 1 r | 12 r | 1 r | 597 r | 104 r | 3 r | 704 r | | |
| I | 1 | 10 | 0 | 548 | 64 | 4 | 616 | | |
| II | 1 | 8 | 1 | 612 | 107 | 4 | 723 | | |
| III | 1 | 9 | 1 | 597 | 97 | 3 | 697 | | |
| IV | 1 | 9 | 1 | 595 | 82 | 3 | 680 | | |
| V | 1 | 11 | 0 | 639 | 92 | 2 | 733 | | |
| VI | 1 | 10 | 0 | 602 | 82 | 3 | 687 | | |
| VII | 1 | 9 | 0 | 594 | 80 | 2 | 676 | | |
| VIII | 1 | 14 | 0 | 637 | 80 | 3 | 720 | | |
| IX | 1 | 14 | 0 | 676 | 86 | 3 | 765 | | |
| X | 1 | 14 | 0 | 613 | 89 | 3 | 705 | | |
| XI | 1 | 15 | 0 | 586 | 79 | 3 | 668 | | |
| XII | 1 | 13 | 0 | 634 | 109 | 4 | 747 | | |
| 1957 | 1 | 14 | 0 | 602 | 95 | 4 | 701 | | |
| I | 1 | 17 | 0 | 640 | 106 | 3 | 749 | | |
| II | 1 | 13 | 0 | 603 | 94 | 2 | 699 | | |
| III | | | | | | | | | |
| IV | | | | | | | | | |

(a) Pour la période avant janvier 1956 sans la Belgique et la Sarre.

Per il periodo precedente il mese di gennaio 1956, esclusi il Belgio e la Sarre.

(b) Y compris tôles étamées - Ivi comprese lamiere stagnate

(c) Originaires du pays où se trouve le négociant - Paese d'origine in cui si trova il commerciante

Livraisons des négociants de la Communauté (a) · Consegne dei commercianti della Comunità (a)

1.000 t

| Période Periodo | Produits finis laminés · Prodotti finiti laminati | | | | | | | |
|--------------------|---|--------------------------------------|---|---|-------------------------------|--|--|--|
| | Demi-produits Semi-prodotti | Profilés lourds Profilati pesanti | Fil machine en couronne Vergella in matasse | Aciers marchands Laminati mercantili | Larges plats Larghi piatti | Feuillards laminés à chaud Nastri laminati a caldo | Tôles de plus de 3 mm Lamiere di 3 mm e oltre | Tôles de moins de 3 mm Lamiere inferiori a 3 mm |
| | 1 | 2 | 3 | 4 | 5 | 6 | 7 | 8 |
| 1954 | 10 | 708 | 25 | 3.119 | 38 | 60 | 708 | 585 |
| 1955 | 9 | 994 | 30 | 3.694 | 48 | 67 | 1.116 | 817 |
| 1956 | 15 | 1.143 | 44 | 4.473 | 56 | 71 | 1.435 | 924 |
| 1955 | X | 92 | 2 | 340 | 4 | 6 | 111 | 74 |
| | XI | 89 | 3 | 341 | 4 | 6 | 112 | 77 |
| | XII | 94 | 6 | 352 | 5 | 8 | 124 | 89 |
| 1956 | I | 89 r | 4 r | 356 r | 5 r | 6 r | 124 r | 77 r |
| | II | 80 r | 2 r | 292 r | 4 r | 5 r | 113 r | 71 r |
| | III | 92 r | 3 r | 357 r | 5 r | 6 r | 119 r | 77 r |
| | IV | 102 r | 4 r | 388 r | 5 r | 6 r | 121 r | 73 r |
| | V | 102 r | 4 r | 398 r | 4 r | 6 r | 112 r | 77 r |
| | VI | 104 r | 3 r | 409 r | 4 r | 6 r | 117 r | 77 r |
| | VII | 106 | 4 | 391 | 4 | 6 | 118 | 76 |
| | VIII | 96 | 4 | 361 | 4 | 6 | 110 | 59 |
| | IX | 97 | 4 | 383 | 5 | 6 | 115 | 79 |
| | X | 101 | 4 | 424 | 5 | 7 | 136 | 89 |
| | XI | 96 | 3 | 392 | 5 | 5 | 138 | 90 |
| | XII | 78 | 4 | 324 | 5 | 5 | 113 | 80 |
| 1957 | I | 95 | 3 | 344 | 6 | 7 | 137 | 91 |
| | II | 96 | 3 | 347 | 5 | 6 | 122 | 86 |
| | III | 105 | 4 | 375 | 5 | 7 | 132 | 89 |
| | IV | 101 | 4 | 376 | 5 | 6 | 112 | 99 |

| Période Periodo | Produits finaux - Prodotti terminali | | | | Total par destination - Totale per destinazione | | | | | |
|--------------------|--|---|--|---|---|-------|---|-----|---|-----------------|
| | Fer blanc Fer noir (b) Banda e altre lamiere stagnate e Banda nera (b) | Tôles galvanisées et plombées Lamiere galvanizzate e piombate | Tôles magnétiques Lamiere magnetiche | 9 | Dans le pays des négociants Nei paesi dei commercianti | | Dans d'autres pays de la Communauté Negli altri paesi della Comunità | | Dans les pays tiers Nei paesi terzi | Total Totale |
| | | | | | A d'autres négociants Ad altri commercianti | | | | | |
| | | | | | Aux consommateurs Ai consumatori | 12 | 13 | 14 | | |
| 1954 | 21 | 115 | 5 | | 4.457 | 932 | 4 | 1 | 5.394 | |
| 1955 | 13 | 119 | 10 | | 5.629 | 1.272 | 14 | 2 | 6.917 | |
| 1956 | 11 | 136 | 5 | | 6.868 | 1.400 | 34 | 11 | 8.313 | |
| 1955 X | 1 | 10 | 1 | | 521 | 119 | 2 | 0 | 642 | |
| XI | 1 | 11 | 1 | | 530 | 114 | 2 | 0 | 646 | |
| XII | 1 | 13 | 1 | | 580 | 111 | 4 | 0 | 695 | |
| 1956 I | 1 r | 11 r | 1 r | | 561 r | 110 r | 3 r | 1 r | 675 r | |
| II | 1 r | 10 r | 0 r | | 476 r | 98 r | 4 r | 1 r | 579 r | |
| III | 1 r | 7 r | 1 r | | 551 r | 110 r | 5 r | 2 r | 668 r | |
| IV | 1 r | 10 r | 0 r | | 587 r | 122 r | 2 r | 1 r | 712 r | |
| V | 1 r | 10 r | 1 r | | 591 r | 121 r | 3 r | 1 r | 716 r | |
| VI | 1 r | 11 r | 0 r | | 607 r | 122 r | 3 r | 1 r | 733 r | |
| VII | 1 | 11 | 0 | | 595 | 121 | 2 | 1 | 719 | |
| VIII | 1 | 11 | 0 | | 532 | 118 | 3 | 1 | 653 | |
| IX | 1 | 14 | 0 | | 585 | 117 | 2 | 1 | 705 | |
| X | 1 | 14 | 0 | | 645 | 134 | 2 | 1 | 782 | |
| XI | 1 | 14 | 0 | | 616 | 127 | 2 | 1 | 746 | |
| XII | 1 | 14 | 0 | | 520 | 103 | 3 | 0 | 626 | |
| 1957 I | 1 | 12 | 0 | | 571 | 121 | 5 | 1 | 698 | |
| II | 1 | 11 | 0 | | 557 | 117 | 4 | 1 | 679 | |
| III | 1 | 15 | 0 | | 598 | 130 | 5 | 1 | 734 | |
| IV | 1 | 12 | 0 | | 579 | 133 | 3 | 2 | 717 | |

(a) Pour la période avant janvier 1956 sans la Belgique et la Sarre.

(b) Y compris tôles étamées - Invi comprese le lamiere stagnata

FERRAILLE

—

ROTTAME

Livraisons des négociants en ferraille de la Communauté
 Consegna dei commercianti in rottame della Comunità

1.000 t

| Période Periodo | Aux consommateurs du pays Ai consumatori del paese | A d'autres pays de la Communauté Ad altri paesi della Comunità | | | A des pays tiers A paesi terzi | Total Totale |
|--------------------|---|---|--|-----------------|-----------------------------------|-----------------|
| | | A d'autres négociants Ad altri commercianti | Aux consommateurs (a) Ai consumatori | Total Totale | | |
| 1955 | 11.301 | 385 | 1.100 | 1.485 | 15 | 12.801 |
| 1956 | 11.319 | 402 | 1.258 | 1.660 | 5 | 12.984 |
| 1955 X | 984 | 26 | 90 | 116 | 1 | 1.101 |
| XI | 884 | 30 | 79 | 109 | 1 | 994 |
| XII | 945 | 35 | 89 | 124 | 1 | 1.070 |
| 1956 I | 934 | 54 | 110 | 164 | 0 | 1.098 |
| II | 727 | 20 | 69 | 89 | 0 | 816 |
| III | 1.029 | 42 | 102 | 144 | 1 | 1.174 |
| IV | 967 | 24 | 73 | 97 | 1 | 1.065 |
| V | 1.062 | 33 | 74 | 107 | 1 | 1.170 |
| VI | 1.210 | 33 | 103 | 136 | 1 | 1.347 |
| VII | 938 | 26 | 119 | 145 | 0 | 1.083 |
| VIII | 800 | 33 | 102 | 135 | 0 | 935 |
| IX | 870 | 29 | 135 | 164 | 0 | 1.034 |
| X | 1.034 | 27 | 122 | 149 | 0 | 1.183 |
| XI | 870 | 29 | 111 | 140 | 0 | 1.010 |
| XII | 877 | 52 | 140 | 192 | 0 | 1.069 |
| 1957 I | 1.043 | 30 | 117 | 147 | 0 | 1.190 |
| II | 1.055 | 29 | 112 | 141 | 1 | 1.197 |
| III | 1.207 | 37 | 131 | 168 | 0 | 1.375 |
| IV | 1.146 | 26 | 122 | 148 | 0 | 1.294 |
| V | 1.156 | 27 | 81 | 108 | 1 | 1.265 |
| VI | 966 | 26 | 74 | 100 | — | 1.066 |

(a) Pour l'Allemagne (R. F.) y compris livraisons à d'autres négociants • Per la Germania (R.F.) compresa le consegne ad altri negozianti

Commerce extérieur de la ferraille par catégorie et échanges à l'intérieur de la Communauté (a)
 Commercio estero di rottame per categoria e scambio all'interno della Comunità (a)

1.000 t

| Période Periodo | Importations · Importazioni | | | | | Exportations · Esportazioni | | | | | |
|--------------------|---|--|---|-----------------|-----------------|--|--|---|-----------------|-----------------|-----|
| | Ni triées ni classées Non cernite nè classificate | Triées ou classées Cernite o classificate | | | Total Totale | Ni triées ni classées Non cernite nè classificate | Triées ou classées Cernite o classificate | | | Total Totale | |
| | | De fonte Di ghisa | De fer étamé Di ferro stagnato | Autres Altre | | | De fonte Di ghisa | De fer étamé Di ferro stagnato | Autres Altre | | |
| | Des pays tiers · Dai paesi terzi | | | | | Vers les pays tiers · Verso i paesi terzi | | | | | |
| 1954 | 90 | 35 | 22 | 379 | 527 | 17 | 18 | 1 | 309 | 345 | |
| 1955 | 603 | 50 | 26 | 1.790 | 2.469 | 1 | 12 | 0 | 14 | 28 | |
| 1956 | 784 | 12 | 28 | 1.801 | 2.624 | 2 | 8 | 0 | 18 | 29 | |
| 1956 | IV | 108 | 1 | 3 | 166 | 277 | 0 | 1 | — | 2 | 3 |
| | V | 150 | 0 | 2 | 127 | 280 | — | — | — | 1 | 1 |
| | VI | 58 | 1 | 3 | 265 | 326 | 0 | 1 | — | 2 | 3 |
| | VII | 84 | 1 | 2 | 197 | 284 | 0 | 1 | — | 1 | 2 |
| | VIII | 35 | 1 | 3 | 159 | 198 | — | 0 | — | 0 | 1 |
| | IX | 29 | 0 | 2 | 154 | 185 | 0 | 0 | — | 5 | 6 |
| | X | 42 | 1 | 2 | 138 | 183 | — | 1 | 0 | 1 | 2 |
| | XI | 35 | 1 | 3 | 119 | 159 | 0 | 2 | 0 | 1 | 2 |
| | XII | 70 | 2 | 1 | 100 | 175 | 0 | 0 | — | 1 | 1 |
| 1957 | I | 73 | 1 | 1 | 191 | 266 | 0 | 0 | — | 1 | 1 |
| | II | 78 | 1 | 3 | 165 | 247 | 0 | 1 | — | 2 | 3 |
| | III | 83 | 2 | 3 | 162 | 249 | — | — | 0 | 1 | 1 |
| | Réceptions des pays de la Communauté Arrivi dai paesi della Comunità | | | | | Livraisons aux pays de la Communauté Consegne ai paesi della Comunità | | | | | |
| 1954 | 495 | 194 | 3 | 1.161 | 1.852 | 38 | 179 | 4 | 1.394 | 1.615 | |
| 1955 | 432 | 97 | 2 | 1.189 | 1.721 | 16 | 91 | 4 | 1.304 | 1.415 | |
| 1956 | 420 | 101 | 4 | 1.201 | 1.727 | 13 | 108 | 10 | 1.467 | 1.598 | |
| 1956 | IV | 54 | 12 | 1 | 77 | 144 | 2 | 10 | 1 | 109 | 122 |
| | V | 39 | 13 | 0 | 89 | 141 | 1 | 16 | 3 | 99 | 119 |
| | VI | 21 | 10 | 1 | 128 | 159 | 2 | 9 | 2 | 111 | 124 |
| | VII | 33 | 7 | 1 | 102 | 143 | 1 | 7 | 1 | 109 | 119 |
| | VIII | 25 | 4 | 0 | 101 | 131 | 0 | 6 | 0 | 116 | 123 |
| | IX | 33 | 3 | 0 | 123 | 158 | 1 | 6 | 0 | 143 | 150 |
| | X | 33 | 7 | 0 | 141 | 181 | 1 | 8 | 0 | 147 | 155 |
| | XI | 34 | 7 | 0 | 111 | 151 | 1 | 7 | 0 | 159 | 167 |
| | XII | 49 | 7 | 0 | 70 | 127 | 3 | 7 | 0 | 145 | 155 |
| 1957 | I | 53 | 4 | 0 | 112 | 169 | 3 | 4 | 1 | 172 | 178 |
| | II | 38 | 7 | 0 | 111 | 156 | 3 | 6 | 1 | 134 | 144 |
| | III | 39 | 13 | 0 | 140 | 193 | 4 | 12 | 2 | 175 | 194 |

(a) Source: Statistiques douanières — Ferraille de fonte et d'acier, non compris les vieux rails
 Fonte: Statistiche doganali — Rottame di ghisa e di acciaio, non comprese le rotaie usate

A 83

Commerce extérieur de la ferraille (a) avec les pays tiers par pays ou zones géographiques de provenance et de destination

Commercio estero di rottame (a) con i paesi terzi per paesi o zone geografiche di provenienza e di destinazione

1.000 t

| Pays · Paesi | Importations · Importazioni | | | Exportations · Esportazioni | | | |
|---|--|-----------------------------------|------------|-----------------------------|-----------------------------------|----------|---|
| | 1956 | 3 premiers mois i primi 3 mesi | | 1956 | 3 premiers mois i primi 3 mesi | | |
| | | 1956 | 1957 | | 1956 | 1957 | |
| Etats d'Amérique Stati d'America | U.S.A. et poss. · U.S.A. e poss. | 1.952 | 455 | 534 | 0 | — | — |
| | Canada (b) · Canada (b) | 237 | 31 | 67 | — | — | — |
| | Argentine · Argentina | 0 | — | 0 | 0 | — | — |
| | Brésil · Brasile | 0 | — | — | — | — | — |
| | Autres · Altri | 64 | 4 | 15 | — | — | — |
| États d'Europe Stati Europa | Autriche · Austria | 6 | 2 | 4 | 0 | — | 0 |
| | Royaume-Uni · Regno Unito | 52 | 9 | 16 | 22 | 8 | 4 |
| | Irlande-Irlande · Irlanda-Islanda | 2 | 0 | 0 | — | — | — |
| | Suède · Svezia | 11 | 2 | 2 | 2 | 0 | — |
| | Autres pays scand. (c) } Altri paesi scand. (c) } | 27 | 5 | 7 | 1 | 0 | 0 |
| | Europe Orientale } Europa Orientale } | 3 | — | 1 | — | — | — |
| Autres · Altri | 18 | 4 | 14 | 4 | 0 | 0 | |
| T.O.M. | de l'Union franç. } dell'Unione franc. } | 122 | 20 | 37 | 0 | 0 | 0 |
| | belges · belgi | 14 | 4 | 3 | 0 | 0 | — |
| | néerlandais · olandesi | 1 | 0 | 1 | — | — | — |
| | Pakistan · Pakistan | 0 | — | — | — | — | — |
| | Inde · India | 19 | 6 | 30 | — | — | — |
| | Chine · Cina | — | — | — | — | — | — |
| Autres pays Altri paesi | Afrique · Africa | 47 | 8 | 16 | — | — | — |
| | Océanie · Oceania | 12 | 2 | 3 | — | — | — |
| | Asie · Asia | 38 | 4 | 12 | 0 | 0 | 0 |
| | Divers · Vari | 1 | 0 | 1 | — | — | — |
| Total · Totale | 2.624 | 556 | 763 | 29 | 8 | 5 | |

(a) Statistiques douanières: Ferraille de fonte et d'acier, non compris les vieux rails · Statistiche doganali: Rottame di ghisa e di acciaio, non comprese le rotaie usate

(b) Et Terre-Neuve · E Terra Nuova

(c) Finlande, Norvège, Danemark · Finlandia, Norvegia, Danimarca

Commerce extérieur de la ferraille (a) par pays ou zones géographiques de provenance et de destination
Commercio estero di rottame (a) per paesi o zone geografiche di provenienza e di destinazione

1.000 t

| Pays · Paesi | Importations (b) · Importazioni (b) | | | Exportations (c) · Esportazioni (c) | | |
|--|---|-----------------------------------|------|-------------------------------------|-----------------------------------|------|
| | 1956 | 3 premiers mois i primi 3 mesi | | 1956 | 3 premiers mois i primi 3 mesi | |
| | | 1956 | 1957 | | 1956 | 1957 |
| | Allemagne (R. F.) sans la Sarre · Germania (R. F.) escl. la Sarre | | | | | |
| Belgique/Luxembourg · Belgio/Lussemburgo | 8 | 2 | 1 | 103 | 10 | 21 |
| France-Sarre · Francia-Sarre | 12 | 2 | 5 | 214 | 36 | 38 |
| Italie · Italia | 0 | 0 | 0 | 444 | 110 | 159 |
| Pays-Bas · Paesi Bassi | 112 | 24 | 30 | 5 | 0 | 4 |
| Communauté total · Comunità totale | 133 | 29 | 36 | 767 | 156 | 222 |
| U.S.A. et poss. · U.S.A. e poss. | 244 | 32 | 123 | — | — | — |
| Canada (d) · Canada (d) | 120 | 0 | 22 | — | — | — |
| T.O.M. de l'Union franç. } T.O.M. dell'Unione franc. } | 2 | 0 | 1 | — | — | — |
| Royaume-Uni · Regno Unito | 5 | 0 | 2 | 1 | — | 0 |
| Autriche · Austria | 2 | 0 | 3 | 0 | — | — |
| Suède · Svezia | 8 | 1 | 1 | 2 | — | — |
| Autres pays · Altri paesi | 77 | 12 | 48 | 1 | — | 0 |
| Pays tiers total } Paesi terzi totale } | 460 | 46 | 201 | 4 | — | 0 |
| Total général } Totale generale } | 593 | 75 | 237 | 770 | 156 | 222 |
| | Belgique/Luxembourg · Belgio/Lussemburgo | | | | | |
| Allemagne (R. F.) sans la Sarre } Germania (R. F.) escl. la Sarre } | 115 | 26 | 26 | 7 | 2 | 0 |
| France-Sarre · Francia-Sarre | 185 | 46 | 51 | 18 | 2 | 8 |
| Italie · Italia | 0 | — | 0 | — | — | 0 |
| Pays-Bas · Paesi Bassi | 124 | 41 | 27 | 1 | 0 | 2 |
| Communauté total } Comunità totale } | 424 | 114 | 105 | 25 | 4 | 11 |
| U.S.A. et poss. · U.S.A. e poss. | 235 | 54 | 33 | — | — | — |
| Canada (d) · Canada (d) | 4 | 0 | — | — | — | — |
| T.O.M. de l'Union franç. } T.O.M. dell'Unione franc. } | — | — | 0 | — | — | — |
| Royaume-Uni · Regno Unito | 17 | 5 | 8 | 12 | 4 | 2 |
| Autriche · Austria | 1 | 0 | 0 | — | — | — |
| Suède · Svezia | 1 | 0 | 0 | 0 | 0 | — |
| Autres pays · Altri paesi | 35 | 8 | 7 | 0 | 0 | 0 |
| Pays tiers total } Paesi terzi totale } | 292 | 68 | 48 | 12 | 4 | 2 |
| Total général } Totale generale } | 716 | 181 | 153 | 38 | 9 | 13 |

(a) Statistiques douanières: Ferraille de fonte et d'acier, non compris les vieux rails

Statistiche doganali: Rottame di ghisa e di acciaio, non comprese le rotaie usate

(b) Importations en provenance de pays tiers et réceptions en provenance des autres pays de la Communauté · Importazioni di provenienza dai paesi terzi e arrivi dagli altri paesi della Comunità

(c) Exportations vers les pays tiers et livraisons aux autres pays de la Communauté · Esportazioni verso i paesi terzi e consegne agli altri paesi della Comunità

(d) Et Terre-Neuve · E Terra Nuova

Commerce extérieur de la ferraille (a) par pays ou zones géographiques de provenance et de destination
 Commercio estero di rottame (a) per paesi o zone geografiche di provenienza e di destinazione

85 A

1.000 t

| Pays Paesi | Importations (b) · Importazioni (b) | | Exportations (c) · Esportazioni (c) | |
|---|-------------------------------------|------------|-------------------------------------|------------|
| | 3 premiers mois · i primi 3 mesi | | 3 premiers mois · i primi 3 mesi | |
| | 1956 | 1957 | 1956 | 1957 |
| | France / Sarre · Francia / Sarre | | | |
| Allemagne (R. F.) sans la Sarre · Germania (R. F.) escl. la Sarre | 216 | 45 | 13 | 2 |
| Belgique/Luxembourg · Belgio/Lussemburgo | 20 | 7 | 192 | 54 |
| Italie · Italia | 0 | 0 | 345 | 80 |
| Pays-Bas · Paesi Bassi | 17 | 2 | 1 | 0 |
| Communauté (total) · Comunità (totale) | 253 | 55 | 550 | 136 |
| U.S.A. et poss. · U.S.A. e poss. | 314 | 58 | 0 | — |
| Canada (d) · Canada (d) | 6 | 0 | — | — |
| T.O.M. de l'Union franç. · T.O.M. dell'Unione franc. | 53 | 21 | 0 | 0 |
| Royaume-Uni · Regno Unito | 21 | 0 | 0 | — |
| Autriche · Austria | — | — | — | — |
| Suède · Svezia | 1 | 0 | 0 | — |
| Autres pays · Altri paesi | 18 | 1 | 3 | 0 |
| Pays tiers (total) · Paesi terzi (totale) | 413 | 87 | 3 | 0 |
| Total général · Totale generale | 666 | 142 | 553 | 136 |
| | Italie · Italia | | | |
| Allemagne (R. F.) sans la Sarre · Germania (R. F.) escl. la Sarre | 483 | 161 | 0 | 0 |
| Belgique/Luxembourg · Belgio/Lussemburgo | 1 | 1 | 0 | — |
| France-Sarre · Francia-Sarre | 423 | 155 | 1 | 6 |
| Pays-Bas · Paesi Bassi | 1 | 0 | 0 | 0 |
| Communauté (total) · Comunità (totale) | 907 | 317 | 2 | 6 |

| | | | | | | |
|--|--------------|------------|------------|----------|----------|----------|
| U.S.A. et poss. · U.S.A. e poss. | 1.135 | 292 | 319 | — | — | — |
| Canada (d) · Canada (d) | 101 | 31 | 44 | — | — | — |
| T.O.M. de l'Union franç. · T.O.M. dell'Unione franc. | 65 | 14 | 16 | — | — | — |
| Royaume-Uni · Regno Unito | 4 | 1 | 5 | — | — | — |
| Autriche · Austria | 3 | 2 | 1 | 0 | 0 | — |
| Suède · Svezia | 0 | 0 | 0 | — | — | — |
| Autres pays · Altri paesi | 99 | 15 | 38 | — | — | — |
| Pays tiers (total) · Paesi terzi (totale) | 1.408 | 354 | 423 | 0 | 0 | — |
| Total général · Totale generale | 2.315 | 559 | 740 | 2 | 0 | 6 |

Pays-Bas · Paesi Bassi

| | | | | | | |
|---|-----------|----------|----------|------------|-----------|-----------|
| Allemagne (R. F.) sans la Sarre · Germania (R. F.) escl. la Sarre | 6 | 1 | 3 | 113 | 27 | 32 |
| Belgique/Luxembourg · Belgio/Lussemburgo | 2 | 0 | 1 | 124 | 38 | 24 |
| France-Sarre · Francia-Sarre | 0 | — | 0 | 17 | 0 | 2 |
| Italie · Italia | 1 | 0 | — | 1 | — | 0 |
| Communauté (total) · Comunità (totale) | 10 | 1 | 5 | 254 | 65 | 59 |
| U.S.A. et poss. · U.S.A. e poss. | 28 | — | 0 | — | — | — |
| Canada (d) · Canada (d) | 5 | — | — | — | — | — |
| T.O.M. de l'Union franç. · T.O.M. dell'Unione franc. | 2 | — | 0 | — | — | — |
| Royaume-Uni · Regno Unito | 5 | 1 | 1 | 9 | 3 | 2 |
| Autriche · Austria | 0 | — | — | — | — | 0 |
| Suède · Svezia | 0 | 0 | — | 0 | — | — |
| Autres pays · Altri paesi | 10 | 0 | 1 | 0 | 0 | 0 |
| Pays tiers (total) · Paesi terzi (totale) | 51 | 1 | 2 | 9 | 4 | 2 |
| Total général · Totale generale | 61 | 2 | 7 | 264 | 69 | 61 |

(a) Statistiques douanières: Ferraille de fonte et d'acier, non compris les vieux rails · Statistiche doganali: Rottame di ghisa e di acciaio, non comprese le rotaie usate

(b) Importations en provenance des pays tiers et réceptions en provenance des autres pays de la Communauté · Importazioni di provenienza dai paesi terzi e arrivi dagli altri paesi della Comunità

(c) Exportations vers les pays tiers et livraisons aux autres pays de la Communauté · Esportazioni verso i paesi terzi e consegne agli altri paesi della Comunità

(d) Et Terre-Neuve · E Terra Nuova

MINERAI DE FER ET DE MANGANESE



MINERALE DI FERRO E DI MANGANESE

Production et stocks de minerai de fer par qualités dans les mines de la Communauté
 Produzione e giacenze di minerale di ferro per qualità nelle miniere della Comunità

1.000 t

| Période Periodo | Extraction brute de minerai brut Estrazione grezza di minerale grezzo | | | Tonnage marchand rendu disponible dans le mois Tonnellaggio di produzione utilizzabile nel mese | | | Stocks des mines (b) Giacenze delle miniere (b) | | |
|-------------------------------|--|--|---------------------------|--|----------------------------|---------------------------|--|--|-----------------|
| | Moins de 42% Fe Inferiore al 42% Fe | 42% Fe et plus 42% Fe e oltre | Total Totale | Brut Grezza | Traité (a) Trattato (a) | Total Totale | Brut Grezza | Traité et grillé (a) Trattato e grigliato (a) | Total Totale |
| | Quantités réelles · Quantità | | | | | | | | |
| 1954 | 63.409 | 1.558 | 64.967 | 53.279 | 7.317 | 60.596 | 5.799 | 455 | 6.254 |
| 1955 | 73.818 | 2.212 | 76.030 | 61.367 | 8.941 | 70.308 | 4.109 | 319 | 4.427 |
| 1956 | 78.034 | 2.631 | 80.675 | 64.632 | 9.637 | 74.269 | 3.225 | 403 | 3.629 |
| 1956 VII | 6.403 | 154 | 6.557 | 5.198 | 803 | 6.001 | 3.935 | 303 | 4.238 |
| VIII | 6.233 | 172 | 6.405 | 5.009 | 829 | 5.838 | 3.663 | 342 | 4.005 |
| IX | 6.555 | 220 | 6.775 | 5.403 | 815 | 6.218 | 3.597 | 365 | 3.962 |
| X | 7.068 | 221 | 7.289 | 5.847 | 836 | 6.683 | 3.645 | 392 | 4.037 |
| XI | 6.397 | 207 | 6.604 | 5.235 | 822 | 6.057 | 3.462 | 418 | 3.880 |
| XII | 6.484 | 202 | 6.686 | 5.398 | 792 | 6.190 | 3.284 | 375 | 3.659 |
| 1957 I | 7.363 | 236 | 7.599 | 6.161 | 869 | 7.030 | 3.376 | 393 | 3.769 |
| II | 6.872 | 213 | 7.085 | 5.740 | 801 | 6.541 | 3.618 | 431 | 4.048 |
| III | 7.347 | 233 | 7.580 | 6.131 | 854 | 6.985 | 3.793 | 393 | 4.186 |
| IV | 6.695 | 242 | 6.937 | 5.559 | 784 | 6.343 | 3.864 | 392 | 4.256 |
| V | 7.123 | 235 | 7.358 | 5.917 | 834 | 6.751 | 3.893 | 360 | 4.430 |
| VI | 6.869 | 205 | 7.074 | 5.774 | 758 | 6.532 | 4.119 | 328 | 4.447 |
| VII | 7.277 | 255 | 7.532 | 6.049 | 855 | 6.904 | 4.402 | 370 | 4.772 |
| Fer contenu · Ferro contenuto | | | | | | | | | |
| 1954 | 18.305 | 750 | 19.055 | 15.445 | 2.970 | 18.415 | | | |
| 1955 | 21.280 ^r | 1.016 | 22.296^r | 17.857 ^r | 3.717 ^r | 21.574^r | | | |
| 1956 | 22.359 | 1.112 | 23.471 | 18.648 | 4.009 | 22.657 | | | |
| 1956 VII | 1.826 | 72 | 1.898 | 1.493 | 335 | 1.828 | | | |
| VIII | 1.779 | 80 | 1.859 | 1.442 | 344 | 1.786 | | | |
| IX | 1.856 | 99 | 1.955 | 1.546 | 337 | 1.883 | | | |
| X | 2.011 | 99 | 2.110 | 1.687 | 344 | 2.031 | | | |
| XI | 1.814 | 94 | 1.908 | 1.497 | 347 | 1.844 | | | |
| XII | 1.838 | 91 | 1.929 | 1.547 | 331 | 1.875 | | | |
| 1957 I | 2.081 | 106 | 2.187 | 1.759 | 371 | 2.130 | | | |
| II | 1.941 | 95 | 2.036 | 1.635 | 339 | 1.974 | | | |
| III | 2.074 | 104 | 2.178 | 1.751 | 362 | 2.113 | | | |
| IV | 1.873 | 109 | 1.982 | 1.583 | 335 | 1.918 | | | |
| V | 2.001 | 105 | 2.106 | 1.682 | 350 | 2.032 | | | |
| VI | 1.939 | 91 | 2.030 | 1.648 | 323 | 1.971 | | | |
| VII | 2.042 | 117 | 2.159 | 1.716 | 364 | 2.080 | | | |

(a) Minerais traités, enrichis, calibrés, grillés, frittés, agglomérés, etc. · Minerali trattati, arricchiti, calibrati, grigliati, arrostiti, agglomerati

(b) A la fin de la période · Alla fine del periodo

Livraisons des mines de fer de la Communauté par qualités de minerai
 Consegne delle miniere di ferro della Comunità per qualità di minerale

1.000 t

| Période Periodo | Dans la Communauté · Nella Comunità | | | Dans les pays tiers · Nei paesi terzi | | | Total général Totale generale |
|--------------------|-------------------------------------|--|-----------------|---------------------------------------|--|-----------------|----------------------------------|
| | Brut Grezzo | Traité et grillé (a) Trattato e grigliato (a) | Total Totale | Brut Grezzo | Traité et grillé (a) Trattato e grigliato (a) | Total Totale | |
| 1954 | 51.123 | 6.928 | 58.051 | 434 | 159 | 593 | 58.644 |
| 1955 | 62.501 | 8.763 | 71.264 | 654 | 268 | 922 | 72.186 |
| 1956 | 65.033 | 9.206 | 74.239 | 616 | 250 | 866 | 75.105 |
| 1956 I | 5.462 | 749 | 6.211 | 44 | 25 | 69 | 6.280 |
| II | 4.639 | 630 | 5.269 | 55 | 18 | 73 | 5.342 |
| III | 5.640 | 819 | 6.459 | 56 | 19 | 75 | 6.534 |
| IV | 5.335 | 777 | 6.112 | 50 | 24 | 74 | 6.186 |
| V | 5.403 | 784 | 6.187 | 74 | 21 | 95 | 6.282 |
| VI | 5.707 | 784 | 6.491 | 43 | 23 | 66 | 6.557 |
| VII | 5.399 | 777 | 6.176 | 66 | 22 | 88 | 6.264 |
| VIII | 5.263 | 770 | 6.033 | 41 | 19 | 60 | 6.093 |
| IX | 5.460 | 773 | 6.233 | 51 | 18 | 69 | 6.302 |
| X | 5.781 | 772 | 6.553 | 51 | 20 | 71 | 6.624 |
| XI | 5.403 | 777 | 6.180 | 39 | 19 | 58 | 6.238 |
| XII | 5.541 | 794 | 6.335 | 46 | 22 | 68 | 6.403 |
| 1957 I | 5.951 | 807 | 6.758 | 45 | 19 | 64 | 6.822 |
| II | 5.449 | 718 | 6.167 | 51 | 23 | 74 | 6.241 |
| III | 5.906 | 840 | 6.746 | 63 | 29 | 92 | 6.838 |
| IV | 5.393 | 748 | 6.141 | 64 | 27 | 91 | 6.232 |
| V | 5.785 | 801 | 6.586 | 53 | 33 | 86 | 6.672 |
| VI | 5.568 | 747 | 6.315 | 35 | 32 | 67 | 6.382 |
| VII | 5.702 | 800 | 6.502 | 61 | 31 | 92 | 6.594 |

(a) Minerais traités, enrichis, calibrés, grillés, frittés, agglomérés, etc. · Minerali trattati, arricchiti, calibrati, grigliati, arrostiti, agglomerati

Production, livraisons et stocks de minerai de fer dans les mines
 Produzione, consegne e giacenze di minerale di ferro nelle miniere

1.000 t

| Période Periodo | Extraction brute de minerai brut Estrazione grezza di minerale grezzo | | | Production marchande Produzione utilizzabile nel mese | Livraisons Consegne | | | | Stocks à la fin de la période Giacenze alla fine del periodo |
|--------------------------------------|--|--|---------------------|---|---------------------------------|--|---------------------------------|---------------------|--|
| | Moins de 42% Fe Inferiore al 42% Fe | 42% Fe et plus 42% Fe e oltre | Total Totale | | Dans le pays Nel paese | Autres pays de la Communauté Altri paesi della Comunità | Pays tiers Paesi terzi | Total Totale | |
| Allemagne (R. F.) · Germania (R. F.) | | | | | | | | | |
| 1954 | 12.677 | 362 | 13.039 | 9.705 | 9.427 | 47 | 183 | 9.657 | 791 |
| 1955 | 15.239 | 444 | 15.683 | 11.381 | 11.403 | 19 | 253 | 11.675 | 457 |
| 1956 | 16.400 | 528 | 16.928 | 12.218 | 11.908 | 35 | 258 | 12.201 | 539 |
| 1956 VII | 1.366 | 45 | 1.411 | 1.020 | 1.013 | 3 | 22 | 1.038 | 517 |
| VIII | 1.444 | 45 | 1.489 | 1.058 | 1.026 | 3 | 22 | 1.051 | 524 |
| IX | 1.363 | 44 | 1.407 | 1.001 | 1.001 | 3 | 20 | 1.024 | 523 |
| X | 1.499 | 48 | 1.547 | 1.107 | 1.059 | 3 | 24 | 1.086 | 556 |
| XI | 1.408 | 46 | 1.454 | 1.042 | 1.024 | 5 | 23 | 1.052 | 574 |
| XII | 1.339 | 44 | 1.383 | 1.016 | 1.013 | 4 | 22 | 1.039 | 539 |
| 1957 I | 1.476 | 53 | 1.529 | 1.105 | 1.048 | 3 | 22 | 1.073 | 567 |
| II | 1.358 | 47 | 1.405 | 1.013 | 976 | 2 | 21 | 999 | 571 |
| III | 1.473 | 49 | 1.522 | 1.102 | 1.069 | 4 | 22 | 1.095 | 564 |
| IV | 1.409 | 46 | 1.455 | 1.028 | 1.003 | 4 | 22 | 1.029 | 564 |
| V | 1.516 | 50 | 1.566 | 1.127 | 1.072 | 5 | 23 | 1.100 | 574 |
| VI | 1.373 | 44 | 1.417 | 1.012 | 978 | 5 | 21 | 1.004 | 585 |
| VII | 1.560 | 53 | 1.613 | 1.143 | 1.086 | 4 | 24 | 1.114 | 626 |
| France · Francia | | | | | | | | | |
| 1954 | 43.491 | 871 | 44.362 | 43.824 | 24.912 | 16.669 | 409 | 41.990 | 4.203 |
| 1955 | 49.392 ^r | 1.493 | 50.885 ^r | 50.265 ^r | 30.979 ^r | 20.019 ^r | 652 | 51.650 ^r | 2.879 |
| 1956 | 51.495 | 1.864 | 53.359 | 52.689 | 32.180 | 20.715 | 608 | 53.503 | 1.962 |
| 1956 VII | 4.150 | 87 | 4.237 | 4.185 | 2.613 | 1.752 | 66 | 4.431 | 2.631 |
| VIII | 3.971 | 93 | 4.064 | 4.017 | 2.553 | 1.714 | 38 | 4.305 | 2.353 |
| IX | 4.330 | 158 | 4.488 | 4.428 | 2.708 | 1.746 | 49 | 4.503 | 2.286 |
| X | 4.688 | 137 | 4.825 | 4.769 | 2.888 | 1.843 | 47 | 4.778 | 2.274 |
| XI | 4.136 | 154 | 4.290 | 4.226 | 2.683 | 1.700 | 35 | 4.418 | 2.084 |
| XII | 4.300 | 155 | 4.455 | 4.393 | 2.832 | 1.647 | 46 | 4.525 | 1.962 |
| 1957 I | 4.973 | 175 | 5.148 | 5.085 | 3.125 | 1.848 | 42 | 4.915 | 2.088 |
| II | 4.670 | 156 | 4.826 | 4.763 | 2.687 | 1.775 | 51 | 4.513 | 2.337 |
| III | 4.956 | 173 | 5.129 | 5.060 | 2.919 | 1.913 | 68 | 4.900 | 2.498 |
| IV | 4.367 | 176 | 4.543 | 4.476 | 2.664 | 1.598 | 67 | 4.329 | 2.646 |
| V | 4.666 | 168 | 4.834 | 4.766 | 2.853 | 1.789 | 52 | 4.694 | 2.723 |
| VI | 4.630 | 147 | 4.777 | 4.712 | 2.788 | 1.738 | 36 | 4.562 | 2.877 |
| VII | 4.827 | 171 | 4.998 | 4.941 | 2.903 | 1.721 | 59 | 4.683 | 3.131 |
| VIII | 4.151 | 121 | 4.272 | 4.216 | 2.592 | 1.841 | 56 | 4.489 | 2.857 |

Production, livraisons et stocks de mineral de fer dans les mines
Produzione, consegna e giacenze di minerale di ferro nelle miniere

1.000 Stoffs - t

| Période Periodo | Extraction de minerai brut Estrazione di minerale grezzo | | | Production marchande Produzione utilizzabile nel mese | Livraisons Consegne | | | | Stocks à la fin de la période Giacenze alla fine del periodo |
|---------------------------------|---|--|-----------------|---|---------------------------------|--|---------------------------------|-----------------|---|
| | Moins de 42% Fe Inferiore al 42% Fe | 42% Fe et plus 42% Fe e oltre | Total Totale | | Dans le pays Nel paese | Autres pays de la Communa- auté Altri paesi della Comunità | Pays tiers Paesi terzi | Total Totale | |
| Italie · Italia | | | | | | | | | |
| 1954 | 1.274 | 327 | 1.601 | 1.092 | 1.031 | — | — | 1.031 | 347 |
| 1955 | 1.878 | 273 | 2.151 | 1.375 r | 1.299 | 41 | 17 | 1.357 | 377 |
| 1956 | 2.401 r | 249 r | 2.650 r | 1.624 r | 1.483 r | 55 r | — | 1.538 r | 486 r |
| 1956 VII | 261 | 22 | 283 | 170 | 150 | 9 | — | 159 | 407 |
| VIII | 225 | 34 | 259 | 170 | 139 | — | — | 139 | 450 |
| IX | 226 | 17 | 243 | 152 | 129 | 2 | — | 131 | 481 |
| X | 236 | 36 | 272 | 162 | 105 | — | — | 105 | 545 |
| XI | 191 | 7 | 198 | 127 | 99 | 0 | — | 99 | 566 |
| XII | 162 | 3 | 165 | 97 | 132 | 9 | — | 141 | 486 r |
| 1957 I | 204 | 9 | 213 | 131 | 123 | 2 | — | 125 | 473 |
| II | 201 | 11 | 212 | 127 | 90 | — | 2 | 92 | 493 |
| III | 221 | 12 | 233 | 127 | 143 | — | 2 | 145 | 478 |
| IV | 192 | 20 | 212 | 111 | 96 | 4 | 3 | 103 | 458 |
| V | 206 | 17 | 223 | 123 | 108 | 2 | 12 | 122 | 466 |
| VI | 188 | 13 | 201 | 129 | 124 | — | 10 | 134 | 422 |
| VII | 227 | 31 | 260 | 158 | 123 | 1 | 9 | 133 | 454 |
| Luxembourg · Lussemburgo | | | | | | | | | |
| 1954 | 5.887 | — | 5.887 | 5.892 r | 4.448 | 1.435 | — | 5.883 | 911 |
| 1955 | 7.204 | — | 7.204 | 7.182 r | 5.668 | 1.723 | — | 7.391 | 713 |
| 1956 | 7.594 | — | 7.594 | 7.594 | 5.823 | 1.846 | — | 7.669 | 639 |
| 1956 VII | 615 | — | 615 | 615 | 463 | 161 | — | 624 | 680 |
| VIII | 580 | — | 580 | 580 | 434 | 151 | — | 585 | 675 |
| IX | 624 | — | 624 | 624 | 486 | 145 | — | 631 | 668 |
| X | 633 | — | 633 | 633 | 506 | 137 | — | 643 | 658 |
| XI | 649 | — | 649 | 649 | 493 | 162 | — | 655 | 652 |
| XII | 672 | — | 672 | 672 | 512 | 173 | — | 685 | 639 |
| 1957 I | 695 | — | 695 | 695 | 515 | 180 | — | 695 | 639 |
| II | 632 | — | 632 | 627 | 476 | 151 | — | 627 | 643 |
| III | 685 | — | 685 | 685 | 514 | 172 | — | 686 | 643 |
| IV | 715 | — | 715 | 715 | 598 | 161 | — | 759 | 586 |
| V | 725 | — | 725 | 725 | 575 | 171 | — | 746 | 565 |
| VI | 668 | — | 668 | 668 | 521 | 152 | — | 673 | 560 |
| VII | 650 | — | 650 | 650 | 539 | 113 | — | 652 | 558 |
| VIII | 628 | — | 628 | 628 | 529 | 118 | — | 647 | 539 |

Extraction brute de mineral de fer par régions
 Estrazione di minerale di ferro grezzo per regioni

1.000 t

| Période Periodo | Allemagne (R.F.) · Germania (R.F.) | | | | | | Belgique Belgio |
|--------------------|-------------------------------------|--------------------------------------|--------------------|----------------------------------|------------------|----------------------------------|------------------------|
| | Nord | | Mitte | | Süd (b) | Total général Totale generale | |
| | Salzgitter- Isère Harzvorland | Osnabrück Weser- Wiehengebirge | Siegerland Wied | Öbrige Mitte (a) | | | |
| 1 | 2 | 3 | 4 | 5 | 6 | 7 | |
| 1954 | 7.410 | 1.180 | 1.253 | 1.535 | 1.657 | 13.035 | 81 |
| 1955 | 9.232 | 1.548 | 1.337 | 1.544 | 2.022 | 15.683 | 106 |
| 1956 | 9.917 | 1.748 | 1.374 | 1.481 | 2.407 | 16.927 | 144 |
| 1956 VII | 813 | 150 | 114 | 133 | 201 | 1.411 | 11 |
| VIII | 868 | 157 | 122 | 139 | 203 | 1.489 | 13 |
| IX | 821 | 143 | 115 | 124 | 205 | 1.408 | 12 |
| X | 914 | 157 | 127 | 132 | 217 | 1.547 | 13 |
| XI | 851 | 153 | 114 | 126 | 210 | 1.454 | 13 |
| XII | 803 | 151 | 109 | 120 | 198 | 1.381 | 12 |
| 1957 I | 882 | 167 | 128 | 132 | 220 | 1.529 | 14 |
| II | 819 | 152 | 115 | 121 | 198 | 1.405 | 11 |
| III | 887 | 158 | 124 | 133 | 219 | 1.521 | 11 |
| IV | 858 | 152 | 118 | 127 | 200 | 1.455 | 12 |
| V | 935 | 162 | 121 | 134 | 214 | 1.566 | 10 |
| VI | 849 | 150 | 109 | 119 | 190 | 1.417 | 10 |
| VII | 950 | 183 | 123 | 144 | 213 | 1.613 | 13 |
| VIII | | | | | | | 12 |
| Période Periodo | France · Francia | | | | Italie Italia | Luxembourg Lussemburgo | Communauté Comunità |
| | Est | Ouest | Centre-Midi | Total général Totale generale | | | |
| | 1 | 2 | 3 | 4 | | | |
| 1954 | 41.189 | 2.986 | 187 | 44.362 | 1.600 | 5.887 | 64.965 |
| 1955 | 46.690 | 3.878 | 317 | 50.885 | 2.151 | 7.204 | 76.029 |
| 1956 | 48.902 | 4.095 | 362 | 53.359 | 2.646 | 7.594 | 80.670 |
| 1956 VII | 3.882 | 323 | 32 | 4.236 | 283 | 615 | 6.556 |
| VIII | 3.714 | 324 | 26 | 4.064 | 259 | 580 | 6.405 |
| IX | 4.115 | 349 | 24 | 4.488 | 243 | 624 | 6.775 |
| X | 4.465 | 331 | 29 | 4.825 | 272 | 633 | 7.290 |
| XI | 3.913 | 347 | 30 | 4.290 | 198 | 649 | 6.603 |
| XII | 4.069 | 358 | 28 | 4.455 | 165 | 672 | 6.685 |
| 1957 I | 4.738 | 379 | 31 | 5.148 | 212 | 695 | 7.598 |
| II | 4.442 | 353 | 31 | 4.826 | 211 | 632 | 7.085 |
| III | 4.705 | 392 | 32 | 5.129 | 233 | 685 | 7.579 |
| IV | 4.127 | 387 | 29 | 4.543 | 212 | 715 | 6.937 |
| V | 4.431 | 373 | 29 | 4.833 | 223 | 725 | 7.357 |
| VI | 4.408 | 341 | 27 | 4.776 | 201 | 668 | 7.072 |
| VII | 4.608 | 357 | 33 | 4.998 | 260 | 650 | 7.534 |
| VIII | 3.951 | 302 | 18 | 4.271 | | 628 | |

(a) Sauerland-Waldeck, Lahn-Dill, Taunus-Hunsrück, Oberhessen

(b) Doggererzgebiet, Kreideerzgebiet

Production marchande de minerai de fer par régions
 Produzione commerciabile di minerale di ferro per regioni

1.000 t

| Période Periodo | Allemagne (R.F.) · Germania (R.F.) | | | | | | Belgique Belgio |
|--------------------|-------------------------------------|--------------------------------------|--------------------|----------------------------------|------------------|----------------------------------|---|
| | Nord | | Mitte | | Süd (b) | Total général Totale generale | |
| | Salzgitter Ilsede Harzvorland | Osnabrück Weser- Wiehengebirge | Siegerland Wied | Übrige Mitte (a) | | | |
| 1 | 2 | 3 | 4 | 5 | 6 | 7 | |
| 1954 | 5.257 | 1.108 | 807 | 1.025 | 1.508 | 9.705 | 81 |
| 1955 | 6.274 | 1.376 | 856 | 1.042 | 1.833 | 11.381 | 106 |
| 1956 | 6.665 | 1.514 | 862 | 1.023 | 2.154 | 12.218 | 144 |
| 1956 VII | 551 | 130 | 72 | 90 | 177 | 1.020 | 11 |
| VIII | 573 | 136 | 77 | 91 | 182 | 1.059 | 13 |
| IX | 546 | 125 | 71 | 80 | 179 | 1.001 | 12 |
| X | 613 | 134 | 80 | 89 | 191 | 1.107 | 13 |
| XI | 565 | 132 | 71 | 86 | 188 | 1.042 | 13 |
| XII | 553 | 132 | 67 | 84 | 181 | 1.017 | 12 |
| 1957 I | 598 | 144 | 79 | 90 | 194 | 1.105 | 14 |
| II | 544 | 134 | 71 | 85 | 179 | 1.013 | 11 |
| III | 609 | 136 | 77 | 91 | 189 | 1.102 | 11 |
| IV | 568 | 129 | 74 | 87 | 171 | 1.029 | 12 |
| V | 637 | 135 | 75 | 90 | 190 | 1.127 | 10 |
| VI | 566 | 126 | 69 | 81 | 170 | 1.012 | 10 |
| VII | 627 | 153 | 73 | 95 | 195 | 1.143 | 13 |
| VIII | | | | | | | 12 |
| Période Periodo | France · Francia | | | | Italie Italia | Luxembourg Lussemburgo | Total Communauté Totale Comunità |
| | Est | Ouest | Centre-Midi | Total général Totale generale | | | |
| | 8 | 9 | 10 | 11 | | | |
| 1954 | 41.189 | 2.454 | 181 | 43.824 | 1.092 | 5.892 | 60.594 |
| 1955 | 46.690 | 3.286 | 289 | 50.265 | 1.375 r | 7.182 | 70.309 |
| 1956 | 48.902 | 3.471 | 317 | 52.690 | 1.655 | 7.594 | 74.301 |
| 1956 VII | 3.882 | 275 | 28 | 4.185 | 170 | 615 | 6.001 |
| VIII | 3.714 | 280 | 23 | 4.017 | 170 | 580 | 5.839 |
| IX | 4.115 | 291 | 22 | 4.428 | 152 | 624 | 6.217 |
| X | 4.465 | 279 | 25 | 4.769 | 162 | 633 | 6.684 |
| XI | 3.913 | 288 | 25 | 4.226 | 127 | 649 | 6.057 |
| XII | 4.069 | 299 | 25 | 4.393 | 97 | 672 | 6.191 |
| 1957 I | 4.738 | 320 | 27 | 5.085 | 131 | 695 | 7.030 |
| II | 4.442 | 293 | 27 | 4.762 | 127 | 627 | 6.540 |
| III | 4.705 | 327 | 28 | 5.060 | 127 | 685 | 6.985 |
| IV | 4.127 | 324 | 25 | 4.476 | 111 | 715 | 6.343 |
| V | 4.431 | 309 | 25 | 4.765 | 123 | 725 | 6.750 |
| VI | 4.408 | 281 | 23 | 4.712 | 129 | 668 | 6.531 |
| VII | 4.608 | 304 | 28 | 4.940 | 158 | 650 | 6.904 |
| VIII | 3.951 | 247 | 17 | 4.242 | | 628 | |

(a) Sauerland-Waldeck, Lahn-Dill, Taunus-Hunsrück, Oberhessen

(b) Doggererzgebiet, Kreideerzgebiet

Production, stocks et main d'oeuvre des mines de manganèse
 Produzione, giacenze e mano d'opera delle miniere di manganese
 Italie (a) · Italia (a)

Production et stocks · Produzione e giacenze

| Période Periodo | Extraction de minerai brute Estrazione di minerale grezzo | Tonnage marchand rendu disponible dans le mois Tonnellaggio di produzione utilizzabile nel mese | | | Stocks des mines (c) Giacenze delle miniere (c) | | |
|--------------------|--|--|----------------------------|-----------------|--|----------------------------|-----------------|
| | | Brut Grezzo | Traité (b) Trattato (b) | Total Totale | Brut Grezzo | Traité (b) Trattato (b) | Total Totale |
| | | | | | | | |
| 1955 | 122.153 | 26.826 | 28.521 | 55.347 | 3.345 | 4.071 | 7.416 |
| 1956 | 108.793 | 22.091 | 23.323 | 45.414 | | | |
| 1956 VII | 9.663 | 2.185 | 1.926 | 4.111 | 1.519 | 2.475 | 3.994 |
| VIII | 9.093 | 1.810 | 2.033 | 3.843 | 1.364 | 1.997 | 3.361 |
| IX | 8.577 | 1.494 | 1.724 | 3.218 | 1.347 | 1.372 | 2.719 |
| X | 10.318 | 1.820 | 2.345 | 4.165 | 1.749 | 1.107 | 2.856 |
| XI | 9.522 | 1.613 | 2.449 | 4.062 | 1.917 | 1.268 | 3.185 |
| XII | 8.661 | 1.734 | 1.834 | 3.568 | 2.903 | 486 | 3.389 |
| 1957 I | 9.881 | 1.995 | 2.447 | 4.442 | | | |
| II | 8.947 | 1.391 | 1.985 | 3.376 | | | |
| III | 8.986 | 1.286 | 2.253 | 3.539 | | | |
| IV | 9.019 | 1.772 | 2.103 | 3.875 | | | |
| V | 9.721 | 1.755 | 2.109 | 3.864 | | | |
| VI | | | | | | | |

Effectifs inscrits en fin de mois · Effettivi iscritti alla fine del mese

| Période Periodo | Ouvriers · Operai | | | | Apprentis Apprendisti | Employés Impiegati | Total Totale |
|--------------------|---|--|---|-----------------|--------------------------|-----------------------|-----------------|
| | Fond des mines souterraines All'interno delle miniere in sotterraneo | Chantiers de production des mines à ciel ouvert Cantieri di produzione delle miniere a cielo aperto | Autres ouvriers (jour) Altri operai (Allo esterno) | Total Totale | | | |
| | | | | | | | |
| 1955 XII | 221 | 45 | 98 | 364 | — | 27 | 391 |
| 1956 VII | 210 | 44 | 96 | 350 | 4 | 23 | 377 |
| VIII | 202 | 39 | 99 | 340 | 4 | 22 | 366 |
| IX | 207 | 36 | 101 | 344 | 4 | 22 | 370 |
| X | 216 | 37 | 102 | 355 | 3 | 22 | 380 |
| XI | 224 | 37 | 98 | 359 | 3 | 20 | 382 |
| XII | 231 | 38 | 97 | 366 | 3 | 20 | 389 |
| 1957 I | 234 | 40 | 96 | 370 | — | 20 | 390 |
| II | 233 | 40 | 94 | 367 | — | 17 | 384 |
| III | 232 | 45 | 93 | 370 | — | 16 | 386 |
| IV | 230 | 40 | 92 | 362 | — | 15 | 377 |
| V | 240 | 48 | 91 | 379 | — | 15 | 394 |
| VI | | | | | | | |

(a) L'Italie es le seul producteur de minerai de manganèse (minerai contenant plus de 20% de Mn)

L'Italia è la sola produttrice di minerale di manganese (minerale contenente più del 20% di Mn)

(b) Minerais traités, enrichis, calibrés, grillés, frittés, agglomérés, ecc.

Minerali trattati, arricchiti, calibrati, grigliati, arrostiti, agglomerati, ecc.

(c) A la fin du mois · Alla fine del mese

Évolution de l'emploi dans les mines de fer de la Communauté (a)
 Sviluppo dell'impiego nelle miniere di ferro della Comunità (a)

| Période Periodo | Effectifs inscrits en fin de mois - Effettivi iscritti a fine mese | | | | | | | Mouvements de la main-d'œuvre ouvrière (b) | |
|--------------------|--|--|---|-----------------|--------------------------|-----------------------|-----------------|--|--------------------|
| | Ouvriers - Operai | | | | Apprentis Apprendisti | Employés Impiegati | Total Totale | Variazione della mano d'opera lavorativa (b) | |
| | Fond des mines souterraines All'interno delle miniere insotterraneo | Chantiers de production des mines à ciel ouvert Cantieri di produzione delle miniere a cielo aperto | Autres ouvriers (jour) Altri operai (allo esterno) | Total Totale | | | | Arrivées In più | Départs In meno |
| 1955 IV | 33.159 | 1.662 | 14.356 | 49.177 | 2.255 | 5.449 | 56.881 | 983 | 634 |
| V | 33.106 | 1.686 | 14.412 | 49.204 | 2.230 | 5.444 | 56.878 | 629 | 600 |
| VI | 33.032 | 1.720 | 14.403 | 49.155 | 2.238 | 5.447 | 56.840 | 636 | 635 |
| VII | 32.852 | 1.818 | 14.364 | 49.034 | 2.173 | 5.448 | 56.655 | 865 | 709 |
| VIII | 33.141 | 1.772 | 14.494 | 49.407 | 2.059 | 5.484 | 56.950 | 829 | 732 |
| IX | 33.235 | 1.791 | 14.564 r | 49.590 r | 2.106 r | 5.494 | 57.190 r | 886 | 743 |
| X | 33.318 | 1.860 | 14.432 | 49.610 | 2.170 | 5.510 | 57.290 | 782 | 734 |
| XI | 33.523 | 1.870 | 14.392 | 49.785 | 2.197 | 5.516 | 57.498 | 595 | 446 |
| XII | 33.588 | 1.871 | 14.393 | 49.852 | 2.170 | 5.518 | 57.540 | 512 | 474 |
| 1956 I | 33.748 | 1.856 | 14.396 | 50.000 | 2.151 | 5.578 | 57.729 | 663 | 524 |
| II | 33.866 | 1.659 | 14.543 | 50.068 | 2.130 | 5.583 | 57.781 | 580 | 517 |
| III | 33.804 | 1.741 | 14.581 | 50.126 | 2.129 | 5.582 | 57.837 | 1.002 | 926 |
| IV | 33.889 | 1.691 | 14.576 | 50.056 | 2.061 | 5.561 | 57.778 | 842 | 642 |
| V | 33.491 | 1.730 | 14.760 | 49.981 | 2.088 | 5.589 | 57.658 | 614 | 989 |
| VI | 33.417 | 1.809 | 14.673 | 49.899 | 2.075 | 5.594 | 57.568 | 553 | 670 |
| VII | 33.354 | 1.841 | 14.742 | 49.937 | 1.999 | 5.606 | 57.542 | 656 | 651 |
| VIII | 33.434 | 1.818 | 14.808 | 50.060 | 1.808 | 5.608 | 57.476 | 744 | 681 |
| IX | 33.552 | 2.130 | 14.446 | 50.128 | 1.796 | 5.598 | 57.522 | 747 | 686 |
| X | 33.503 | 1.891 | 14.799 | 50.193 | 1.932 | 5.601 | 57.726 | 590 | 521 |
| XI | 33.748 | 1.684 | 14.820 | 50.252 | 1.930 | 5.614 | 57.796 | 702 | 629 |
| XII | 33.895 | 1.706 | 14.819 | 50.420 | 1.899 | 5.597 | 57.916 | 539 | 378 |
| 1957 I | 34.311 | 1.771 | 14.727 | 50.809 | 1.904 | 5.676 | 58.389 | 1.026 | 689 |
| II | 34.368 | 1.766 | 14.738 | 50.872 | 1.895 | 5.691 | 58.458 | 600 | 528 |
| III | 34.462 | 1.890 | 14.675 | 51.027 | 1.886 | 5.708 | 58.621 | 844 | 711 |
| IV | 34.704 | 1.948 | 14.745 | 51.397 | 1.982 | 5.809 | 59.188 | 856 | 584 |
| V | 34.759 | 1.929 | 14.706 | 51.394 | 1.998 | 5.818 | 59.210 | 701 | 703 |
| VI | | | | | | | | | |

(a) Sans la Belgique - Senza il Belgio

(b) Y compris les mouvements de main-d'œuvre entre mines de la même société - Ivi compresi i movimenti della mano d'opera fra miniere della stessa società

Effectifs ouvriers inscrits en fin de mois dans les mines de fer par pays
 Effettivo della mano d'opera iscritta alla fine del mese nelle miniere di ferro per paese

| En fin de période Alla fine del periodo | Mines de fer · Miniere di ferro | | | | Total (a) Totale (a) |
|--|-------------------------------------|-------------------|------------------|---------------------------|-------------------------|
| | Allemagne (R.F.) Germania (R.F.) | France Francia | Italie Italia | Luxembourg Lussemburgo | |
| 1955 VII | 18.285 | 24.596 | 3.714 | 2.439 | 49.034 |
| VIII | 18.308 | 24.902 | 3.759 | 2.438 | 49.407 |
| IX | 18.490 | 24.809 r | 3.837 | 2.454 | 49.590 r |
| X | 18.637 | 24.592 | 3.918 | 2.463 | 49.610 |
| XI | 18.729 | 24.623 | 3.983 | 2.450 | 49.785 |
| XII | 18.770 | 24.658 | 3.974 | 2.450 | 49.852 |
| 1956 I | 18.974 | 24.617 | 3.962 | 2.447 | 50.000 |
| II | 19.086 | 24.576 | 3.931 | 2.475 | 50.068 |
| III | 19.207 | 24.541 | 3.904 | 2.474 | 50.126 |
| IV | 19.452 | 24.317 | 3.885 | 2.502 | 50.156 |
| V | 19.363 r | 24.163 | 3.944 | 2.511 | 49.981 r |
| VI | 19.295 | 24.137 | 3.957 | 2.510 | 49.899 |
| VII | 19.316 | 24.186 | 3.939 | 2.496 | 49.937 |
| VIII | 19.304 | 24.347 | 3.940 | 2.469 | 50.060 |
| IX | 19.524 | 24.168 | 3.955 | 2.481 | 50.128 |
| X | 19.560 | 24.183 | 3.981 | 2.469 | 50.193 |
| XI | 19.699 | 24.239 | 3.860 | 2.454 | 50.252 |
| XII | 19.763 | 24.374 | 3.836 | 2.447 | 50.420 |
| 1957 I | 20.091 | 24.443 | 3.834 | 2.441 | 50.809 |
| II | 20.195 | 24.416 | 3.824 | 2.437 | 50.872 |
| III | 20.372 | 24.432 | 3.780 | 2.443 | 51.027 |
| IV | 20.634 | 24.463 | 3.865 | 2.435 | 51.397 |
| V | 20.730 | 24.408 | 3.838 | 2.418 | 51.394 |
| VI | 20.808 | | 3.816 | 2.419 | |
| VII | 20.718 | | | 2.408 | |
| VIII | | | | | |
| IX | | | | | |

(a) Sans la Belgique · Senza il Belgio

**Absence dans les mines de fer en % des présences possibles (a)
pendant les jours ouvrables**

| Période Periodo | Motifs personnels · Per motivi personali | | | | | | Total Totale |
|---|--|--|---|---|---------------------------------|--|-----------------|
| | Maladie Malattia | Accidents du travail Infortuni sul lavoro | Absences justifiées Assenze giustificate | Absences non justifiées Assenze non giustificate | Congés normaux Ferie normali | Autres absences payées Altre assenze retribuite | |
| Ouvriers du fond (b) · Operai all'interno (b) | | | | | | | |
| 1955 I | 5,18 | 2,81 | 0,99 | 0,67 | 1,94 | 0,43 | 12,02 |
| II | 6,00 | 2,86 | 0,80 | 0,64 | 2,59 | 0,19 | 13,08 |
| III | 5,50 | 2,90 | 0,69 | 0,53 | 2,77 | 0,19 | 12,58 |
| IV | 4,46 | 2,76 | 0,77 | 0,53 | 4,83 | 0,24 | 13,59 |
| V | 4,38 | 2,52 | 0,74 | 0,54 | 5,59 | 0,35 | 14,12 |
| VI | 4,35 | 2,61 | 0,86 | 0,57 | 7,10 | 0,22 | 15,71 |
| VII | 4,53 | 2,83 | 1,01 | 0,56 | 9,89 | 0,16 | 18,98 |
| VIII | 4,69 | 2,75 | 1,47 | 0,62 | 11,68 | 0,24 | 21,45 |
| IX | 5,28 | 3,04 | 1,78 | 0,68 | 6,82 | 0,21 | 17,81 |
| X | 4,99 | 2,98 | 1,44 | 0,75 | 4,28 | 0,19 | 14,63 |
| XI | 4,48 | 2,72 | 1,27 | 0,60 | 2,68 | 0,24 | 11,99 |
| XII | 4,99 | 2,79 | 1,61 | 0,67 | 4,15 | 0,36 | 14,57 |
| Ouvriers du jour (c) · Operai all'esterno (c) | | | | | | | |
| 1955 I | 5,38 | 1,38 | 0,76 | 0,25 | 1,93 | 0,63 | 10,33 |
| II | 6,30 | 1,48 | 0,61 | 0,26 | 2,36 | 0,37 | 11,38 |
| III | 6,58 | 2,01 | 0,69 | 0,41 | 2,78 | 0,48 | 12,95 |
| IV | 4,36 | 1,22 | 0,52 | 0,18 | 3,63 | 0,43 | 10,34 |
| V | 3,65 | 0,97 | 0,49 | 0,16 | 3,97 | 0,48 | 9,72 |
| VI | 3,96 | 1,13 | 0,62 | 0,22 | 6,00 | 0,43 | 12,36 |
| VII | 2,57 | 1,16 | 0,50 | 0,22 | 6,60 | 0,24 | 11,35 |
| VIII | 3,98 | 1,22 | 0,90 | 0,20 | 10,41 | 0,28 | 16,99 |
| IX | 4,21 | 1,17 | 1,16 | 0,24 | 7,78 | 0,38 | 14,94 |
| X | 4,31 | 1,26 | 0,99 | 0,23 | 5,59 | 0,37 | 12,75 |
| XI | 4,50 | 1,24 | 0,92 | 0,22 | 3,56 | 0,48 | 10,92 |
| XII | 4,86 | 1,28 | 1,12 | 0,23 | 5,81 | 0,43 | 13,73 |
| Ouvriers du fond et du jour · Operai all'interno e all'esterno | | | | | | | |
| 1955 I | 5,23 | 2,39 | 0,93 | 0,55 | 1,94 | 0,49 | 11,53 |
| II | 6,09 | 2,46 | 0,75 | 0,53 | 2,52 | 0,24 | 12,59 |
| III | 5,81 | 2,65 | 0,69 | 0,50 | 2,77 | 0,27 | 12,69 |
| IV | 4,43 | 2,31 | 0,70 | 0,42 | 4,48 | 0,30 | 12,64 |
| V | 4,15 | 2,03 | 0,66 | 0,42 | 5,08 | 0,39 | 12,73 |
| VI | 4,24 | 2,18 | 0,79 | 0,46 | 6,78 | 0,28 | 14,73 |
| VII | 3,74 | 2,16 | 0,80 | 0,42 | 8,59 | 0,19 | 15,90 |
| VIII | 4,48 | 2,30 | 1,30 | 0,50 | 11,30 | 0,26 | 20,14 |
| IX | 4,96 | 2,49 | 1,60 | 0,55 | 7,10 | 0,26 | 16,96 |
| X | 4,79 | 2,48 | 1,31 | 0,60 | 4,66 | 0,24 | 14,08 |
| XI | 4,49 | 2,29 | 1,17 | 0,49 | 2,93 | 0,31 | 11,68 |
| XII | 4,95 | 2,35 | 1,46 | 0,54 | 4,64 | 0,38 | 14,32 |

(a) Présences possibles = Présences + absences · *Presenze possibili = presenze + assenze*

(b) Fond des mines souterraines et chantiers de production des mines à ciel ouvert
All'interno di miniere in sotterraneo e cantieri di produzione di miniere a cielo aperto

(c) Jour des mines souterraines et ouvriers employés à des fonctions semblables dans les mines à ciel ouvert
All'esterno di miniere in sotterraneo e lavoratori che svolgono mansioni similari nelle miniere a cielo aperto

Assenze nelle miniere di ferro in % delle presenze possibili (a)
durante i giorni lavorativi

| Motifs économiques et techniques Per motivi tecnici ed economici | | | Motifs divers Per motivi diversi | | | Total général Totale generale | Période Periodo |
|---|---|---|---|---------------------|-----------------|----------------------------------|--------------------|
| Total Totale | Dont - di cui | | Grèves collectives Scioperi collettivi | Lock-out Serrate | Total Totale | | |
| | Manque de débouchés Deficenza di mercato | Motifs techniques Motivi tecnici | | | | | |
| Ouvriers du fond (b) - Operai all'interno (b) | | | | | | | |
| 0,51 | 0,32 | 0,19 | 0,99 | — | 0,99 | 13,52 | I 1955 |
| 0,19 | 0,10 | 0,09 | 0,15 | 0,03 | 0,18 | 13,45 | II |
| 0,21 | 0,05 | 0,16 | 0,24 | 0,01 | 0,25 | 13,04 | III |
| 0,11 | 0,03 | 0,08 | 1,34 | — | 1,34 | 15,04 | IV |
| 0,13 | 0,04 | 0,09 | 0,34 | — | 0,34 | 14,59 | V |
| 0,40 | 0,32 | 0,08 | 0,11 | — | 0,11 | 16,22 | VI |
| 0,30 | 0,23 | 0,07 | 0,31 | — | 0,31 | 19,59 | VII |
| 0,07 | — | 0,07 | 0,01 | — | 0,01 | 21,53 | VIII |
| 0,11 | 0,04 | 0,07 | 0,74 | — | 0,74 | 18,66 | IX |
| 0,10 | — | 0,10 | 0,12 | — | 0,12 | 14,85 | X |
| 0,03 | 0,03 | 0,03 | 0,03 | — | 0,03 | 12,05 | XI |
| 0,19 | — | 0,19 | 0,01 | — | 0,01 | 14,77 | XII |
| Ouvriers du jour (c) - Operai all'esterno (c) | | | | | | | |
| 0,21 | 0,12 | 0,09 | 0,80 | — | 0,80 | 11,34 | I 1955 |
| 0,10 | 0,03 | 0,07 | 0,12 | 0,02 | 0,14 | 11,62 | II |
| 0,08 | 0,03 | 0,05 | 0,71 | 0,01 | 0,72 | 13,75 | III |
| 0,02 | 0,01 | 0,01 | 1,96 | — | 1,96 | 12,32 | IV |
| 0,07 | 0,02 | 0,05 | 0,17 | — | 0,17 | 9,96 | V |
| 0,16 | 0,10 | 0,06 | 0,03 | — | 0,03 | 12,55 | VI |
| 0,08 | 0,04 | 0,04 | 0,04 | — | 0,04 | 11,47 | VII |
| 0,06 | — | 0,06 | 0,01 | — | 0,01 | 17,06 | VIII |
| 0,02 | 0,00 | 0,02 | 0,20 | — | 0,20 | 15,16 | IX |
| 0,02 | — | 0,02 | 0,04 | — | 0,04 | 12,81 | X |
| 0,01 | 0,01 | 0,00 | 0,00 | — | 0,00 | 10,93 | XI |
| 0,12 | — | 0,12 | 0,03 | — | 0,03 | 13,88 | XII |
| Ouvriers du fond et du jour - Operai all'interno e all'esterno | | | | | | | |
| 0,42 | 0,26 | 0,16 | 0,94 | — | 0,94 | 12,89 | I 1955 |
| 0,17 | 0,08 | 0,09 | 0,14 | 0,03 | 0,17 | 12,93 | II |
| 0,17 | 0,04 | 0,13 | 0,38 | 0,01 | 0,39 | 13,25 | III |
| 0,09 | 0,03 | 0,06 | 1,52 | — | 1,52 | 14,25 | IV |
| 0,10 | 0,03 | 0,07 | 0,29 | — | 0,29 | 13,12 | V |
| 0,33 | 0,26 | 0,07 | 0,09 | — | 0,09 | 15,15 | VI |
| 0,21 | 0,16 | 0,05 | 0,20 | — | 0,20 | 16,31 | VII |
| 0,06 | — | 0,06 | 0,01 | — | 0,01 | 20,21 | VIII |
| 0,09 | 0,03 | 0,06 | 0,58 | — | 0,58 | 17,63 | IX |
| 0,08 | — | 0,08 | 0,09 | — | 0,09 | 14,25 | X |
| 0,02 | 0,02 | 0,00 | 0,02 | — | 0,02 | 11,72 | XI |
| 0,17 | — | 0,17 | 0,02 | — | 0,02 | 14,51 | XII |

**Absences dans les mines de fer en % des présences possibles (a)
pendant les jours ouvrables**

| Période Periodo | Motifs personnels · Per motivi personali | | | | | | Total Totale |
|---|--|--|---|---|---------------------------------|--|-----------------|
| | Maladie Malattia | Accidents du travail Infortuni sul lavoro | Absences justifiées Assenze giustificate | Absences non justifiées Assenze non giustificate | Congés normaux Ferie normali | Autres absences payées Altre assenze retribuite | |
| Ouvriers du fond (b) · Operai all'interno (b) | | | | | | | |
| 1955 I | 5,93 | 1,85 | 1,14 | 0,06 | 2,76 | 0,76 | 12,50 |
| II | 8,47 | 1,78 | 0,97 | 0,16 | 3,68 | 0,28 | 15,34 |
| III | 7,36 | 1,83 | 0,84 | 0,07 | 3,26 | 0,29 | 13,65 |
| IV | 4,83 | 1,55 | 0,83 | 0,11 | 5,05 | 0,24 | 12,61 |
| V | 4,89 | 1,39 | 1,06 | 0,11 | 5,73 | 0,31 | 13,49 |
| VI | 4,74 | 1,36 | 1,12 | 0,13 | 8,14 | 0,28 | 15,77 |
| VII | 5,19 | 1,60 | 1,04 | 0,14 | 8,36 | 0,24 | 16,57 |
| VIII | 5,69 | 1,65 | 1,08 | 0,20 | 7,51 | 0,30 | 16,43 |
| IX | 6,07 | 1,86 | 1,59 | 0,16 | 6,08 | 0,37 | 16,13 |
| X | 5,64 | 1,89 | 1,62 | 0,15 | 4,76 | 0,34 | 14,40 |
| XI | 4,73 | 1,65 | 1,49 | 0,11 | 3,16 | 0,34 | 11,48 |
| XII | 5,39 | 1,83 | 2,64 | 0,16 | 5,96 | 0,28 | 16,26 |
| Ouvriers du jour (c) · Operai all'esterno (c) | | | | | | | |
| 1955 I | 5,99 | 0,96 | 0,75 | 0,02 | 2,42 | 1,27 | 11,41 |
| II | 7,87 | 1,02 | 0,60 | 0,07 | 3,10 | 0,77 | 13,44 |
| III | 7,38 | 0,91 | 0,67 | 0,03 | 2,82 | 0,92 | 12,73 |
| IV | 4,34 | 0,64 | 0,63 | 0,03 | 3,69 | 0,79 | 10,12 |
| V | 4,35 | 0,62 | 0,71 | 0,01 | 4,49 | 0,89 | 11,07 |
| VI | 4,15 | 0,75 | 0,76 | 0,03 | 6,74 | 0,95 | 13,38 |
| VII | 4,34 | 1,03 | 0,71 | 0,05 | 9,87 | 0,80 | 16,80 |
| VIII | 4,15 | 0,80 | 0,74 | 0,05 | 7,74 | 0,45 | 13,93 |
| IX | 4,54 | 0,63 | 0,98 | 0,05 | 6,89 | 0,82 | 13,91 |
| X | 5,59 | 0,55 | 1,07 | 0,03 | 5,85 | 0,85 | 12,94 |
| XI | 4,51 | 0,55 | 0,94 | 0,02 | 3,80 | 0,93 | 10,75 |
| XII | 5,05 | 0,60 | 1,57 | 0,07 | 7,40 | 0,63 | 15,32 |
| Ouvriers du fond et du jour · Operai all'interno e all'esterno | | | | | | | |
| 1955 I | 5,95 | 1,58 | 1,02 | 0,05 | 2,65 | 0,91 | 12,16 |
| II | 8,28 | 1,55 | 0,85 | 0,14 | 3,51 | 0,43 | 14,76 |
| III | 7,37 | 1,55 | 0,79 | 0,06 | 3,13 | 0,48 | 13,38 |
| IV | 4,68 | 1,27 | 0,77 | 0,08 | 4,64 | 0,41 | 11,85 |
| V | 4,72 | 1,16 | 0,95 | 0,08 | 5,35 | 0,49 | 12,75 |
| VI | 4,56 | 1,17 | 1,02 | 0,10 | 7,71 | 0,48 | 15,04 |
| VII | 4,93 | 1,42 | 0,94 | 0,11 | 8,83 | 0,41 | 16,64 |
| VIII | 5,22 | 1,39 | 0,98 | 0,15 | 7,58 | 0,35 | 15,67 |
| IX | 5,60 | 1,48 | 1,40 | 0,13 | 6,33 | 0,51 | 15,45 |
| X | 5,33 | 1,49 | 1,45 | 0,11 | 5,09 | 0,49 | 13,96 |
| XI | 4,67 | 1,31 | 1,32 | 0,08 | 3,36 | 0,52 | 11,26 |
| XII | 5,29 | 1,46 | 2,32 | 0,14 | 6,39 | 0,38 | 15,98 |

(a) Présences possibles = Présences + absences · *Presenze possibili = presenze + assenze*

(b) Fond des mines souterraines et chantiers de production des mines à ciel ouvert
All'interno di miniere in sottterraneo e cantieri di produzione di miniere a cielo aperto

(c) Jour des mines souterraines et ouvriers employés à des fonctions semblables dans les mines à ciel ouvert
All'esterno di miniere in sottterraneo e lavoratori che svolgono mansioni similari nelle miniere a cielo aperto

Assenze nelle miniere di ferro in % delle presenze possibili (a)
durante i giorni lavorativi

| Motifs économiques et techniques Per motivi tecnici ed economici | | | Motifs divers Per motivi diversi | | | Total général Totale generale | Période Periodo |
|---|---|---|---|---------------------|-----------------|----------------------------------|--------------------|
| Total Totale | Dont · di cui | | Grèves collectives Scioperi collettivi | Lock-out Serrate | Total Totale | | |
| | Manque de débouchés Deficenza di mercato | Motifs techniques Motivi tecnici | | | | | |
| Ouvriers du fond (b) · Operai all'interno (b) | | | | | | | |
| 0,07 | — | 0,07 | 2,68 | — | 2,68 | 15,25 | I 1955 |
| — | — | — | — | — | — | 15,34 | II |
| — | — | — | — | — | — | 13,65 | III |
| 0,00 | — | 0,00 | — | — | — | 12,61 | IV |
| — | — | — | — | — | — | 13,49 | V |
| — | — | — | — | — | — | 15,77 | VI |
| 0,00 | — | 0,00 | — | — | — | 16,57 | VII |
| 0,00 | — | 0,00 | — | — | — | 16,43 | VIII |
| 0,01 | — | 0,01 | — | — | — | 16,14 | IX |
| 0,00 | — | 0,00 | — | — | — | 14,40 | X |
| 0,00 | — | 0,00 | — | — | — | 11,48 | XI |
| — | — | — | — | — | — | 16,26 | XII |
| Ouvriers du jour (c) · Operai all'esterno (c) | | | | | | | |
| 0,02 | — | 0,02 | 2,01 | — | 2,01 | 13,44 | I 1955 |
| 0,00 | — | 0,00 | — | — | — | 13,44 | II |
| — | — | — | — | — | — | 12,73 | III |
| 0,01 | — | 0,01 | — | — | — | 10,13 | IV |
| — | — | — | — | — | — | 11,07 | V |
| — | — | — | — | — | — | 13,38 | VI |
| 0,00 | — | 0,00 | — | — | — | 16,80 | VII |
| 0,00 | — | 0,00 | — | — | — | 13,93 | VIII |
| 0,00 | — | 0,00 | — | — | — | 13,91 | IX |
| 0,00 | — | 0,00 | — | — | — | 12,94 | X |
| 0,01 | — | 0,01 | — | — | — | 10,76 | XI |
| — | — | — | — | — | — | 15,32 | XII |
| Ouvriers du fond et du jour · Operai all'interno e all'esterno | | | | | | | |
| 0,05 | — | 0,05 | 2,48 | — | 2,48 | 14,69 | I 1955 |
| 0,00 | — | 0,00 | — | — | — | 14,76 | II |
| — | — | — | — | — | — | 13,38 | III |
| 0,00 | — | 0,00 | — | — | — | 11,85 | IV |
| — | — | — | — | — | — | 12,75 | V |
| — | — | — | — | — | — | 15,04 | VI |
| 0,00 | — | 0,00 | — | — | — | 16,64 | VII |
| 0,00 | — | 0,00 | — | — | — | 15,67 | VIII |
| 0,01 | — | 0,01 | — | — | — | 15,46 | IX |
| 0,00 | — | 0,00 | — | — | — | 13,96 | X |
| 0,00 | — | 0,00 | — | — | — | 11,26 | XI |
| — | — | — | — | — | — | 15,98 | XII |

**Absence dans les mines de fer en % des présences possibles (a)
pendant les jours ouvrables**

| Période Periodo | Motifs personnels · Per motivi personali | | | | | | Total Totale |
|---|--|--|---|---|---------------------------------|--|-----------------|
| | Maladie Malattia | Accidents du travail Infortuni sul lavoro | Absences justifiées Assenze giustificate | Absences non justifiées Assenze non giustificate | Congés normaux Ferie normali | Autres absences payées Altre assenze retribuite | |
| Ouvriers du fond (b) · Operai all'interno (b) | | | | | | | |
| 1955 I | 4,48 | 3,31 | 0,85 | 1,01 | 1,40 | 0,08 | 11,13 |
| II | 4,18 | 3,46 | 0,65 | 0,88 | 1,87 | 0,09 | 11,13 |
| III | 4,08 | 3,53 | 0,52 | 0,78 | 2,43 | 0,10 | 11,44 |
| IV | 4,14 | 3,33 | 0,68 | 0,82 | 4,95 | 0,11 | 14,03 |
| V | 3,97 | 3,12 | 0,50 | 0,83 | 5,65 | 0,10 | 14,17 |
| VI | 4,04 | 3,26 | 0,63 | 0,82 | 6,66 | 0,13 | 15,54 |
| VII | 4,10 | 3,50 | 1,00 | 0,83 | 11,43 | 0,10 | 20,96 |
| VIII | 4,05 | 3,35 | 1,76 | 0,88 | 15,35 | 0,09 | 25,48 |
| IX | 4,71 | 3,73 | 1,93 | 1,02 | 7,68 | 0,10 | 19,17 |
| X | 4,47 | 3,54 | 1,28 | 1,13 | 3,96 | 0,10 | 14,48 |
| XI | 4,24 | 3,32 | 0,99 | 0,89 | 2,38 | 0,08 | 11,90 |
| XII | 4,70 | 3,29 | 0,91 | 0,94 | 3,03 | 0,31 | 13,18 |
| Ouvriers du jour (c) · Operai all'esterno (c) | | | | | | | |
| 1955 I | 5,47 | 1,73 | 0,71 | 0,47 | 1,44 | 0,06 | 9,88 |
| II | 5,28 | 1,89 | 0,53 | 0,39 | 1,64 | 0,06 | 9,79 |
| III | 5,18 | 1,98 | 0,44 | 0,42 | 2,00 | 0,07 | 10,09 |
| IV | 4,61 | 1,64 | 0,43 | 0,33 | 3,84 | 0,10 | 10,95 |
| V | 3,92 | 1,37 | 0,41 | 0,32 | 4,85 | 0,08 | 10,95 |
| VI | 3,90 | 1,31 | 0,50 | 0,41 | 6,22 | 0,05 | 12,39 |
| VII | 3,83 | 1,40 | 0,59 | 0,27 | 10,65 | 0,07 | 16,81 |
| VIII | 4,10 | 1,48 | 0,93 | 0,33 | 14,00 | 0,06 | 20,91 |
| IX | 4,34 | 1,58 | 1,08 | 0,39 | 9,75 | 0,08 | 17,22 |
| X | 4,50 | 1,75 | 0,68 | 0,34 | 5,82 | 0,06 | 13,15 |
| XI | 4,63 | 1,72 | 0,70 | 0,39 | 3,27 | 0,05 | 10,76 |
| XII | 4,95 | 1,80 | 0,68 | 0,36 | 4,51 | 0,24 | 12,54 |
| Ouvriers du fond et du jour · Operai all'interno e all'esterno | | | | | | | |
| 1955 I | 4,73 | 2,93 | 0,81 | 0,88 | 1,41 | 0,07 | 10,83 |
| II | 4,45 | 3,08 | 0,62 | 0,76 | 1,82 | 0,08 | 10,81 |
| III | 4,35 | 3,15 | 0,50 | 0,69 | 2,33 | 0,09 | 11,11 |
| IV | 4,25 | 2,92 | 0,62 | 0,70 | 4,68 | 0,10 | 13,27 |
| V | 3,96 | 2,68 | 0,48 | 0,70 | 5,45 | 0,09 | 13,36 |
| VI | 4,01 | 2,78 | 0,60 | 0,71 | 6,55 | 0,11 | 14,76 |
| VII | 4,03 | 2,98 | 0,89 | 0,69 | 11,24 | 0,09 | 19,92 |
| VIII | 4,06 | 2,89 | 1,55 | 0,74 | 15,02 | 0,08 | 24,34 |
| IX | 4,62 | 3,19 | 1,72 | 0,86 | 8,20 | 0,10 | 18,69 |
| X | 4,48 | 3,09 | 1,13 | 0,93 | 4,42 | 0,10 | 14,15 |
| XI | 4,34 | 2,92 | 0,92 | 0,76 | 2,60 | 0,07 | 11,61 |
| XII | 4,76 | 2,92 | 0,85 | 0,80 | 3,40 | 0,30 | 13,03 |

(a) Présences possibles = Présences + absences · Presenze possibili = presenze + assenze

(b) Fond des mines souterraines et chantiers de production des mines à ciel ouvert
All'interno di miniere in sotterraneo e cantieri di produzione di miniere a cielo aperto

(c) Jour des mines souterraines et ouvriers employés à des fonctions semblables dans les mines à ciel ouvert
All'esterno di miniere in sotterraneo e lavoratori che svolgono mansioni simili nelle miniere a cielo aperto

Assenze nelle miniere di ferro in % delle presenze possibili (a)
durante i giorni lavorativi

| Motifs économiques et techniques <i>Per motivi tecnici ed economici</i> | | | Motifs divers <i>Per motivi diversi</i> | | | Total général <i>Totale generale</i> | Période <i>Periodo</i> |
|--|---|---|---|----------------------------|------------------------|---|---------------------------|
| Total <i>Totale</i> | Dont · di cui | | Grèves collectives <i>Scioperi collettivi</i> | Lock-out <i>Serrate</i> | Total <i>Totale</i> | | |
| | Manque de débouchés <i>Deficenza di mercato</i> | Motifs techniques <i>Motivi tecnici</i> | | | | | |
| Ouvriers du fond (b) · Operai all'interno (b) | | | | | | | |
| 0,89 | 0,59 | 0,30 | 0,03 | — | 0,03 | 12,05 | I 1955 |
| 0,36 | 0,18 | 0,17 | 0,22 | 0,06 | 0,28 | 11,77 | II |
| 0,39 | 0,10 | 0,29 | 0,44 | 0,02 | 0,46 | 12,29 | III |
| 0,18 | 0,06 | 0,12 | 1,12 | — | 1,12 | 15,33 | IV |
| 0,24 | 0,08 | 0,16 | 0,63 | — | 0,63 | 15,04 | V |
| 0,74 | 0,59 | 0,15 | 0,18 | — | 0,18 | 16,46 | VI |
| 0,58 | 0,45 | 0,13 | 0,58 | — | 0,58 | 22,12 | VII |
| 0,13 | — | 0,13 | 0,01 | — | 0,01 | 25,62 | VIII |
| 0,21 | 0,08 | 0,13 | 1,39 | — | 1,39 | 20,77 | IX |
| 0,19 | — | 0,19 | 0,22 | — | 0,22 | 14,89 | X |
| 0,05 | 0,05 | — | 0,06 | — | 0,06 | 12,01 | XI |
| 0,37 | — | 0,37 | — | — | — | 13,55 | XII |
| Ouvriers du jour (c) · Operai all'esterno (c) | | | | | | | |
| 0,46 | 0,28 | 0,18 | — | — | — | 10,34 | I 1955 |
| 0,24 | 0,07 | 0,17 | 0,05 | 0,05 | 0,10 | 10,13 | II |
| 0,17 | 0,05 | 0,12 | 1,66 | 0,03 | 1,69 | 11,95 | III |
| 0,04 | 0,02 | 0,02 | 2,43 | — | 2,43 | 13,42 | IV |
| 0,18 | 0,05 | 0,13 | 0,44 | — | 0,44 | 11,57 | V |
| 0,36 | 0,23 | 0,13 | 0,02 | — | 0,02 | 12,77 | VI |
| 0,30 | 0,16 | 0,14 | 0,16 | — | 0,16 | 17,27 | VII |
| 0,13 | — | 0,13 | 0,02 | — | 0,02 | 21,06 | VIII |
| 0,05 | 0,01 | 0,04 | 0,48 | — | 0,48 | 17,75 | IX |
| 0,04 | — | 0,04 | 0,11 | — | 0,11 | 13,30 | X |
| 0,01 | 0,01 | — | 0,01 | — | 0,01 | 10,78 | XI |
| 0,28 | — | 0,28 | — | — | — | 12,82 | XII |
| Ouvriers du fond et du jour · Operai all'interno e all'esterno | | | | | | | |
| 0,79 | 0,52 | 0,27 | 0,02 | — | 0,02 | 11,64 | I 1955 |
| 0,33 | 0,15 | 0,17 | 0,18 | 0,05 | 0,23 | 11,37 | II |
| 0,34 | 0,09 | 0,25 | 0,74 | 0,02 | 0,76 | 12,21 | III |
| 0,15 | 0,05 | 0,10 | 1,44 | — | 1,44 | 14,86 | IV |
| 0,22 | 0,07 | 0,15 | 0,59 | — | 0,59 | 14,17 | V |
| 0,65 | 0,50 | 0,15 | 0,14 | — | 0,14 | 15,55 | VI |
| 0,51 | 0,30 | 0,13 | 0,48 | — | 0,48 | 20,91 | VII |
| 0,13 | — | 0,13 | 0,02 | — | 0,02 | 24,49 | VIII |
| 0,17 | 0,06 | 0,11 | 1,16 | — | 1,16 | 20,02 | IX |
| 0,16 | — | 0,16 | 0,19 | — | 0,19 | 14,50 | X |
| 0,04 | 0,04 | — | 0,05 | — | 0,05 | 11,70 | XI |
| 0,34 | — | 0,34 | — | — | — | 13,37 | XII |

**Absence dans les mines de fer en % des présences possible (a)
pendant les jours ouvrables**

| Période Periodo | Motifs personnels · Per motivi personali | | | | | | Total Totale |
|---|--|--|---|---|---------------------------------|--|-----------------|
| | Maladie Malattia | Accidents du travail Infortuni sul lavoro | Absences justifiées Assenze giustificate | Absences non justifiées Assenze non giustificate | Congés normaux Ferie normali | Autres absences payées Altre assenze retribuite | |
| Ouvriers du fond (b) · Operai all'interno (b) | | | | | | | |
| 1955 I | 5,72 | 2,43 | 1,02 | 0,36 | 1,78 | 0,98 | 12,29 |
| II | 7,80 | 2,42 | 1,14 | 0,21 | 2,01 | 0,62 | 14,20 |
| III | 6,49 | 2,45 | 1,33 | 0,10 | 2,32 | 0,41 | 13,10 |
| IV | 5,80 | 3,12 | 1,39 | 0,34 | 2,63 | 0,97 | 14,25 |
| V | 5,91 | 2,37 | 0,97 | 0,17 | 3,09 | 0,73 | 13,24 |
| VI | 5,52 | 2,13 | 1,33 | 0,14 | 3,65 | 0,81 | 13,58 |
| VII | 5,07 | 3,00 | 0,95 | 0,12 | 4,24 | 0,07 | 13,45 |
| VIII | 5,67 | 2,92 | 1,55 | 0,15 | 5,94 | 0,80 | 17,03 |
| IX | 6,64 | 2,90 | 1,10 | 0,14 | 4,73 | 0,25 | 15,76 |
| X | 6,25 | 3,05 | 1,83 | 0,12 | 4,31 | 0,05 | 15,61 |
| XI | 5,43 | 2,24 | 2,03 | 0,21 | 2,15 | 0,63 | 12,68 |
| XII | 5,28 | 2,40 | 1,50 | 0,37 | 3,29 | 0,88 | 13,72 |
| Ouvriers du jour (c) · Operai all'esterno (c) | | | | | | | |
| 1955 I | 3,56 | 0,93 | 0,93 | 0,13 | 2,19 | 0,27 | 8,01 |
| II | 5,75 | 0,97 | 0,90 | 0,15 | 2,33 | 0,11 | 10,21 |
| III | 4,34 | 1,17 | 0,95 | 0,12 | 2,69 | 0,11 | 9,38 |
| IV | 4,16 | 1,04 | 0,67 | 0,08 | 2,90 | 0,24 | 9,09 |
| V | 3,94 | 0,97 | 0,55 | 0,12 | 3,01 | 0,44 | 9,03 |
| VI | 4,18 | 1,27 | 0,56 | 0,13 | 2,64 | 0,16 | 8,94 |
| VII | 2,59 | 1,51 | 0,83 | 0,18 | 4,25 | 0,02 | 9,38 |
| VIII | 4,03 | 1,23 | 1,03 | 0,16 | 6,86 | 0,33 | 13,64 |
| IX | 3,68 | 1,08 | 0,96 | 0,17 | 4,61 | 0,09 | 10,59 |
| X | 3,57 | 1,21 | 1,60 | 0,29 | 4,20 | — | 10,87 |
| XI | 4,08 | 1,06 | 1,53 | 0,11 | 3,65 | 0,36 | 10,79 |
| XII | 4,36 | 1,01 | 1,06 | 0,12 | 5,79 | 0,32 | 12,66 |
| Ouvriers du fond et du jour · Operai all'interno e all'esterno | | | | | | | |
| 1955 I | 4,66 | 1,69 | 0,98 | 0,25 | 1,98 | 0,63 | 10,19 |
| II | 6,79 | 1,71 | 1,02 | 0,18 | 2,17 | 0,37 | 12,24 |
| III | 5,43 | 1,82 | 1,14 | 0,12 | 2,50 | 0,27 | 11,28 |
| IV | 4,96 | 2,05 | 1,02 | 2,21 | 2,70 | 0,60 | 11,61 |
| V | 4,85 | 1,62 | 0,75 | 0,14 | 3,05 | 0,58 | 10,99 |
| VI | 4,83 | 1,69 | 0,93 | 0,13 | 3,13 | 0,47 | 11,18 |
| VII | 3,79 | 2,23 | 0,89 | 0,15 | 4,25 | 0,04 | 11,35 |
| VIII | 4,84 | 2,07 | 1,29 | 0,16 | 6,40 | 0,56 | 15,32 |
| IX | 5,16 | 1,99 | 1,03 | 0,15 | 4,67 | 0,17 | 13,17 |
| X | 4,93 | 2,15 | 1,72 | 0,20 | 4,26 | 0,02 | 13,28 |
| XI | 4,78 | 1,67 | 1,79 | 0,16 | 2,88 | 0,49 | 11,77 |
| XII | 4,84 | 1,73 | 1,29 | 0,26 | 4,50 | 0,61 | 13,21 |

(a) Présences possibles = Présences + absences · *Presenze possibili = presenze + assenze*

(b) Fond des mines souterraines et chantiers de production des mines à ciel ouvert
All'interno di miniere in sotterraneo e cantieri di produzione di miniere a cielo aperto

(c) Jour des mines souterraines et ouvriers employés à des fonctions semblables dans les mines à ciel ouvert
All'esterno di miniere in sotterraneo e lavoratori che svolgono mansioni similari nelle miniere a cielo aperto

**Assenze nelle miniere di ferro in % delle presenze possibili (a)
durante i giorni lavorativi**

| Motifs économiques et techniques <i>Per motivi tecnici ed economici</i> | | | Motifs divers <i>Per motivi diversi</i> | | | Total général <i>Totale generale</i> | Période <i>Periodo</i> |
|--|---|---|---|----------------------------|------------------------|---|---------------------------|
| Total <i>Totale</i> | Dont - di cui | | Grèves collectives <i>Scioperi collettivi</i> | Lock-out <i>Serrate</i> | Total <i>Totale</i> | | |
| | Manque de débouchés <i>Deficenza di mercato</i> | Motifs techniques <i>Motivi tecnici</i> | | | | | |
| Ouvriers du fond (b) · Operai all'interno (b) | | | | | | | |
| — | — | — | — | — | — | 12,29 | I 1955 |
| — | — | — | 0,60 | — | 0,60 | 14,80 | II |
| — | — | — | — | — | — | 13,10 | III |
| 0,17 | — | 0,17 | 0,03 | — | 0,03 | 14,45 | IV |
| — | — | — | — | — | — | 13,24 | V |
| — | — | — | 0,18 | — | 0,18 | 13,76 | VI |
| — | — | — | — | — | — | 13,45 | VII |
| — | — | — | — | — | — | 17,03 | VIII |
| — | — | — | — | — | — | 15,76 | IX |
| — | — | — | — | — | — | 15,61 | X |
| — | — | — | — | — | — | 12,68 | XI |
| — | — | — | 0,23 | — | 0,23 | 13,95 | XII |
| Ouvriers du jour (c) · Operai all'esterno (c) | | | | | | | |
| — | — | — | — | — | — | 8,01 | I 1955 |
| — | — | — | 0,80 | — | 0,80 | 11,01 | II |
| — | — | — | — | — | — | 9,38 | III |
| — | — | — | 0,04 | — | 0,04 | 9,13 | IV |
| — | — | — | — | — | — | 9,03 | V |
| — | — | — | 0,18 | — | 0,18 | 9,12 | VI |
| — | — | — | — | — | — | 9,38 | VII |
| — | — | — | — | — | — | 13,64 | VIII |
| — | — | — | — | — | — | 10,59 | IX |
| — | — | — | — | — | — | 10,87 | X |
| — | — | — | — | — | — | 10,79 | XI |
| — | — | — | 0,23 | — | 0,23 | 12,89 | XII |
| Ouvriers du fond et du jour · Operai all'interno e all'esterno | | | | | | | |
| — | — | — | — | — | — | 10,19 | I 1955 |
| — | — | — | 0,70 | — | 0,70 | 12,94 | II |
| — | — | — | — | — | — | 11,28 | III |
| 0,08 | — | 0,08 | 0,04 | — | 0,04 | 11,73 | IV |
| — | — | — | — | — | — | 10,99 | V |
| — | — | — | 0,18 | — | 0,18 | 11,36 | VI |
| — | — | — | — | — | — | 11,35 | VII |
| — | — | — | — | — | — | 15,32 | VIII |
| — | — | — | — | — | — | 13,17 | IX |
| — | — | — | — | — | — | 13,28 | X |
| — | — | — | — | — | — | 11,77 | XI |
| — | — | — | 0,23 | — | 0,23 | 13,44 | XII |

Absence dans les mines de fer en % des présences possibles (a)
pendant les jours ouvrables

| Période Periodo | Motifs personnels · Per motivi personali | | | | | | Total Totale |
|---|--|--|---|---|---------------------------------|--|-----------------|
| | Maladie Malattia | Accidents du travail Infortuni sul lavoro | Absences justifiées Assenze giustificate | Absences non justifiées Assenze non giustificate | Congés normaux Ferie normali | Autres absences payées Altre assenze retribuite | |
| Ouvriers du fond (b) · Operai all'interno (b) | | | | | | | |
| 1955 I | 6,79 | 4,80 | 1,57 | 1,85 | 1,97 | 1,49 | 18,47 |
| II | 5,54 | 4,97 | 0,95 | 2,19 | 2,75 | 0,26 | 16,66 |
| III | 6,32 | 4,79 | 0,82 | 1,65 | 3,20 | 0,31 | 17,09 |
| IV | 4,01 | 5,10 | 0,74 | 0,52 | 3,95 | 1,05 | 15,37 |
| V | 3,49 | 4,89 | 0,57 | 1,16 | 6,38 | 3,20 | 19,69 |
| VI | 3,90 | 4,94 | 1,02 | 1,38 | 7,74 | 0,31 | 19,29 |
| VII | 3,32 | 5,12 | 1,03 | 1,48 | 11,32 | 0,22 | 22,49 |
| VIII | 2,73 | 4,71 | 1,20 | 1,68 | 9,52 | 0,92 | 20,86 |
| IX | 3,80 | 4,83 | 2,34 | 1,66 | 5,19 | 0,11 | 17,93 |
| X | 4,05 | 5,24 | 1,37 | 2,15 | 4,02 | 0,17 | 17,00 |
| XI | 3,85 | 5,34 | 1,78 | 1,92 | 2,67 | 0,87 | 16,43 |
| XII | 4,57 | 5,60 | 1,16 | 2,22 | 2,91 | 0,93 | 17,39 |
| Ouvriers du jour (c) · Operai all'esterno (c) | | | | | | | |
| 1955 I | 4,07 | 2,52 | 0,89 | 0,48 | 1,71 | 1,08 | 10,75 |
| II | 4,42 | 2,52 | 0,72 | 0,72 | 2,59 | 0,34 | 11,31 |
| III | 4,00 | 2,23 | 0,69 | 0,43 | 2,49 | 0,61 | 10,45 |
| IV | 3,05 | 2,27 | 0,17 | 0,29 | 3,21 | 0,86 | 9,85 |
| V | 3,02 | 2,14 | 0,54 | 0,26 | 3,59 | 1,75 | 11,30 |
| VI | 2,77 | 1,95 | 0,65 | 0,32 | 6,19 | 0,41 | 12,29 |
| VII | 2,03 | 2,21 | 0,79 | 0,54 | 9,94 | 0,34 | 15,85 |
| VIII | 1,88 | 2,22 | 1,46 | 0,47 | 10,43 | 0,57 | 17,03 |
| IX | 2,31 | 2,05 | 3,33 | 0,57 | 6,69 | 0,19 | 15,14 |
| X | 2,77 | 2,59 | 1,24 | 0,55 | 5,29 | 0,28 | 12,72 |
| XI | 4,38 | 2,90 | 1,06 | 0,60 | 3,76 | 0,71 | 13,41 |
| XII | 4,16 | 2,56 | 1,34 | 0,61 | 4,68 | 0,62 | 13,97 |
| Ouvriers du fond et du jour · Operai all'interno e all'esterno | | | | | | | |
| 1955 I | 5,83 | 4,00 | 1,33 | 1,37 | 1,88 | 1,35 | 15,76 |
| II | 5,13 | 4,07 | 0,86 | 1,65 | 2,69 | 0,29 | 14,69 |
| III | 5,49 | 3,87 | 0,77 | 1,22 | 2,95 | 0,41 | 14,71 |
| IV | 3,67 | 4,08 | 0,53 | 0,44 | 3,68 | 0,98 | 13,38 |
| V | 3,33 | 3,98 | 0,56 | 0,86 | 5,45 | 2,72 | 16,90 |
| VI | 3,49 | 3,87 | 0,89 | 1,00 | 7,18 | 0,35 | 16,78 |
| VII | 2,86 | 4,08 | 0,94 | 1,14 | 10,83 | 0,27 | 20,12 |
| VIII | 2,42 | 3,82 | 1,29 | 1,25 | 9,91 | 0,79 | 19,48 |
| IX | 3,26 | 3,83 | 2,70 | 1,27 | 5,73 | 0,14 | 16,93 |
| X | 3,59 | 4,29 | 1,33 | 1,58 | 4,47 | 0,21 | 15,47 |
| XI | 4,04 | 4,49 | 1,53 | 1,46 | 3,05 | 0,81 | 15,38 |
| XII | 4,43 | 4,51 | 1,23 | 1,64 | 3,54 | 0,82 | 16,17 |

(a) Présences possibles = Présences + absences · Presenze possibili = presenze + assenze

(b) Fond des mines souterraines et chantiers de production des mines à ciel ouvert
All'interno di miniere in sotterraneo e cantieri di produzione di miniere a cielo aperto

(c) Jour des mines souterraines et ouvriers employés à des fonctions semblables dans les mines à ciel ouvert
All'esterno di miniere in sotterraneo e lavoratori che svolgono mansioni similari nelle miniere a cielo aperto

Assenze nelle miniere di ferro in % delle presenze possibili (a)
durante i giorni lavorativi

| Motifs économiques et techniques <i>Per motivi tecnici ed economici</i> | | | Motifs divers <i>Per motivi diversi</i> | | | Total général <i>Totale generale</i> | Période <i>Periodo</i> |
|--|---|---|---|----------------------------|-----------------|---|---------------------------|
| Total Totale | Dont · di cui | | Grèves collectives <i>Scioperi collettivi</i> | Lock-out <i>Serrate</i> | Total Totale | | |
| | Manque de débouchés <i>Deficenza di mercato</i> | Motifs techniques <i>Motivi tecnici</i> | | | | | |
| Ouvriers du fond (b) · Operai all'interno (b) | | | | | | | |
| — | — | — | — | — | — | 18,47 | I 1955 |
| — | — | — | — | — | — | 16,66 | II |
| — | — | — | — | — | — | 17,09 | III |
| — | — | — | 16,47 | — | 16,47 | 31,84 | IV |
| — | — | — | — | — | — | 19,69 | V |
| — | — | — | — | — | — | 19,29 | VI |
| — | — | — | — | — | — | 22,49 | VII |
| — | — | — | — | — | — | 20,86 | VIII |
| — | — | — | — | — | — | 17,93 | IX |
| — | — | — | — | — | — | 17,00 | X |
| — | — | — | — | — | — | 16,43 | XI |
| — | — | — | — | — | — | 17,39 | XII |
| Ouvriers du jour (c) · Operai all'esterno (c) | | | | | | | |
| — | — | — | — | — | — | 10,75 | I 1955 |
| — | — | — | — | — | — | 11,31 | II |
| — | — | — | — | — | — | 10,45 | III |
| — | — | — | 15,04 | — | 15,04 | 24,89 | IV |
| — | — | — | — | — | — | 11,30 | V |
| — | — | — | — | — | — | 12,29 | VI |
| — | — | — | — | — | — | 15,85 | VII |
| — | — | — | — | — | — | 17,03 | VIII |
| — | — | — | — | — | — | 15,14 | IX |
| — | — | — | — | — | — | 12,72 | X |
| — | — | — | — | — | — | 13,41 | XI |
| — | — | — | — | — | — | 13,97 | XII |
| Ouvriers du fond et du jour · Operai all'interno e all'esterno | | | | | | | |
| — | — | — | — | — | — | 15,76 | I 1955 |
| — | — | — | — | — | — | 14,69 | II |
| — | — | — | — | — | — | 14,71 | III |
| — | — | — | 15,95 | — | 15,95 | 29,33 | IV |
| — | — | — | — | — | — | 16,90 | V |
| — | — | — | — | — | — | 16,78 | VI |
| — | — | — | — | — | — | 20,12 | VII |
| — | — | — | — | — | — | 19,48 | VIII |
| — | — | — | — | — | — | 16,93 | IX |
| — | — | — | — | — | — | 15,47 | X |
| — | — | — | — | — | — | 15,38 | XI |
| — | — | — | — | — | — | 16,17 | XII |

| Période Periodo | Motifs personnels · Per motivi personali | | | | | | Total Totale |
|--------------------|--|---|---|---|---------------------------------------|--|-----------------|
| | Maladie Malattia | Accidents du travail Infortuni sul lavoro | Absences justifiées Assenze giustificate | Absences non justifiées Assenze non giustificate | Congés normaux Ferie normali | Autres absences payées Altre assenze retribuite | |
| | Ouvriers du fond (c) · Operai all'interno (c) | | | | | | |
| | Allemagne (R.F.) Bassin du Nord (b) | | | | | | |
| 1955 | 4,82 | 1,80 | 1,47 | 0,14 | 5,15 | 0,25 | 13,63 |
| 1956 | | | | | | | |
| | France | | | | | | |
| | Bassin de l'Est | | | | | | |
| 1955 | 4,32 | 3,46 | 1,03 | 0,92 | 5,68 | 0,13 | 15,54 |
| 1956 | | | | | | | |
| | Bassin de l'Ouest | | | | | | |
| 1955 | 4,10 | 2,92 | 0,49 | 0,51 | 5,52 | 0,07 | 13,61 |
| 1956 | | | | | | | |
| | Bassin du Centre Midi | | | | | | |
| 1955 | 3,07 | 2,99 | 1,13 | 1,73 | 3,18 | 0,10 | 12,20 |
| 1956 | | | | | | | |
| | Ouvriers du jour (d) · Operai all'esterno (d) | | | | | | |
| | Allemagne (R.F.) Bassin du Nord | | | | | | |
| 1955 | 4,47 | 0,73 | 0,79 | 0,02 | 5,36 | 0,33 | 11,70 |
| 1956 | | | | | | | |
| | France | | | | | | |
| | Bassin de l'Est | | | | | | |
| 1955 | 4,74 | 1,75 | 0,68 | 0,38 | 5,89 | 0,09 | 13,53 |
| 1956 | | | | | | | |
| | Bassin de l'Ouest | | | | | | |
| 1955 | 4,05 | 1,27 | 0,44 | 0,20 | 5,39 | 0,05 | 11,40 |
| 1956 | | | | | | | |
| | Bassin du Centre Midi | | | | | | |
| 1955 | 2,63 | 0,89 | 0,91 | 1,00 | 3,84 | 0,07 | 9,34 |
| 1956 | | | | | | | |
| | Ouvriers du fond et du jour · Operai all'interno e all'esterno | | | | | | |
| | Allemagne (R.F.) Bassin du Nord | | | | | | |
| 1955 | 4,71 | 1,46 | 1,26 | 0,11 | 5,21 | 0,27 | 13,02 |
| 1956 | | | | | | | |
| | France | | | | | | |
| | Bassin de l'Est | | | | | | |
| 1955 | 4,41 | 3,07 | 0,95 | 0,80 | 5,73 | 0,12 | 15,08 |
| 1956 | | | | | | | |
| | Bassin de l'Ouest | | | | | | |
| 1955 | 4,09 | 2,36 | 0,47 | 0,40 | 5,47 | 0,07 | 12,86 |
| 1956 | | | | | | | |
| | Bassin du Centre Midi | | | | | | |
| 1955 | 2,95 | 2,41 | 1,07 | 1,52 | 3,36 | 0,09 | 11,40 |
| 1956 | | | | | | | |

(a) Présences possibles = présences + absences · Presenze possibili = Presenze + assenze

(b) Salzgitter, Ilse, Harzvorland, Osnabrück, Weser-Wiehengebirge

Assenze nelle miniere di ferro in % delle presenze possibili (a) durante i giorni lavorativi
(Bacini francesi e tedeschi)

100 A

| Motifs économiques et techniques Per motivi tecnici ed economici | | | Motifs divers Per motivi diversi | | | Total général Totale generale | Période Periodo |
|---|---|---|---|---------------------|-----------------|--|--------------------|
| Total Totale | Dont manque de débouchés Di cui deficenza di mercato | Dont motifs techniques Di cui motivi tecnici | Grèves collectives Scioperi collettivi | Lock-out Serrate | Total Totale | | |
| Ouvriers du fond (c) · Operai all'interno (c) | | | | | | | |
| Germania (R.F.) Bacino del Nord (b) | | | | | | | |
| 0,00 | — | 0,00 | 0,25 | — | 0,25 | 13,88 | 1955 1956 |
| Francia Bacino dell'Est | | | | | | | |
| 0,40 | 0,20 | 0,20 | 0,41 | 0,01 | 0,42 | 16,36 | 1955 1956 |
| Bacino dell'Ovest | | | | | | | |
| 0,08 | 0,08 | — | 0,45 | — | 0,45 | 14,14 | 1955 1956 |
| Bacino del Centro Midi | | | | | | | |
| — | — | — | — | — | — | 12,20 | 1955 1956 |
| Ouvriers du jour (d) · Operai all'esterno (d) | | | | | | | |
| Germania (R.F.) Bacino del Nord | | | | | | | |
| 0,01 | — | 0,01 | 0,19 | — | 0,19 | 11,90 | 1955 1956 |
| Francia Bacino dell'Est | | | | | | | |
| 0,22 | 0,08 | 0,14 | 0,52 | 0,01 | 0,53 | 14,28 | 1955 1956 |
| Bacino dell'Ovest | | | | | | | |
| 0,06 | 0,06 | — | 0,20 | — | 0,20 | 11,66 | 1955 1956 |
| Bacino del Centro Midi | | | | | | | |
| — | — | — | — | — | — | 9,34 | 1955 1956 |
| Ouvriers du fond et du jour · Operai all'interno e all'esterno | | | | | | | |
| Germania (R.F.) Bacino del Nord | | | | | | | |
| 0,00 | — | 0,00 | 0,23 | — | 0,23 | 13,25 | 1955 1956 |
| Francia Bacino dell'Est | | | | | | | |
| 0,36 | 0,17 | 0,19 | 0,44 | 0,01 | 0,44 | 15,85 | 1955 1956 |
| Bacino dell'Ovest | | | | | | | |
| 0,08 | 0,08 | — | 0,36 | — | 0,36 | 13,30 | 1955 1956 |
| Bacino del Centro Midi | | | | | | | |
| — | — | — | — | — | — | 11,40 | 1955 1956 |

(c) Fond des mines souterraines et chantiers de production des mines à ciel ouvert
All'interno di miniere in sotterraneo e cantieri di produzione a cielo aperto

(d) Jour des mines souterraines et ouvriers employés à des fonctions semblables dans les mines à ciel ouvert
All'esterno di miniere in sotterraneo e lavoratori che svolgono mansioni similari nelle miniere a cielo aperto

Commerce extérieur du minerai de fer,
du minerai de manganèse et des cendres
de pyrites et échanges à l'intérieur de la Communauté
(Statistiques douanières)

*Commercio estero di minerale di ferro,
di manganese, di ceneri di piriti e scambi
all'interno della Comunità
(Statistiche doganali)*

Commerce extérieur du minerai de fer, du minerai de manganèse et des cendres de pyrites et échanges à l'intérieur de la Communauté

Commercio estero di minerale di ferro, di manganese, di ceneri di piriti e scambio all'interno della Comunità

1.000 t

| Période Periodo | Importations · Importazioni | | | Exportations · Esportazioni | | |
|--------------------|---|--|---|--|--|---|
| | Minerai de fer Minerale di ferro | Cendres de pyrites Ceneri di piriti | Minerai de manganèse Minerale di manganese | Minerai de fer Minerale di ferro | Cendres de pyrites Ceneri di piriti | Minerai de manganèse Minerale di manganese |
| | Des pays tiers · Dai paesi terzi | | | Vers les pays tiers · Verso i paesi terzi | | |
| 1954 | 12.590 | 588 | 790 | 683 | 393 | 3 |
| 1955 | 18.538 | 628 | 1.145 | 945 | 318 | 3 |
| 1956 | 22.840 | 1.279 | 1.301 | 902 | 334 | 2 |
| 1956 IV | 1.679 | 125 | 76 | 77 | 29 | 0 |
| V | 1.765 | 121 | 122 | 96 | 30 | 0 |
| VI | 1.836 | 112 | 122 | 77 | 30 | 0 |
| VII | 2.251 | 173 | 86 | 83 | 29 | 0 |
| VIII | 2.100 | 165 | 125 | 67 | 30 | 0 |
| IX | 2.301 | 115 | 118 | 72 | 33 | 0 |
| X | 2.291 | 106 | 150 | 71 | 32 | 0 |
| XI | 2.266 | 79 | 103 | 66 | 25 | 0 |
| XII | 1.722 | 91 | 74 | 68 | 20 | 0 |
| 1957 I | 1.897 | 74 | 130 | 71 | 14 | 0 |
| II | 1.539 | 74 | 139 | 68 | 29 | 0 |
| III | 1.924 | 136 | 126 | 82 | 37 | 0 |
| IV | 1.807 | 161 | 132 | 104 | 40 | 0 |
| | Réceptions des pays de la Communauté Arrivi dai paesi della Comunità | | | Livraisons aux pays de la Communauté Consegne ai paesi della Comunità | | |
| 1954 | 10.956 | 921 | 3 | 10.829 | 905 | 4 |
| 1955 | 13.236 | 1.050 | 6 | 13.522 | 978 | 9 |
| 1956 | 13.999 | 1.217 | 4 | 14.038 | 1.189 | 4 |
| 1956 IV | 1.154 | 144 | 0 | 1.187 | 145 | 0 |
| V | 1.167 | 143 | 0 | 1.173 | 150 | 0 |
| VI | 1.220 | 167 | 0 | 1.189 | 148 | 0 |
| VII | 1.147 | 106 | 0 | 1.214 | 109 | 0 |
| VIII | 1.195 | 88 | 0 | 1.160 | 88 | 0 |
| IX | 1.190 | 92 | 0 | 1.225 | 96 | 0 |
| X | 1.176 | 99 | 2 | 1.030 | 89 | 0 |
| XI | 1.160 | 67 | 0 | 1.321 | 69 | 0 |
| XII | 1.157 | 88 | 0 | 1.153 | 95 | 0 |
| 1957 I | 1.140 | 65 | 0 | 1.201 | 75 | 0 |
| II | 1.305 | 102 | 0 | 1.252 | 92 | 0 |
| III | 1.265 | 101 | 0 | 1.274 | 94 | 0 |
| IV | 1.149 | 98 | 0 | 1.152 | 104 | 3 |

Importations et exportations de minerai de fer, de minerai de manganèse et de cendres de pyrites
et échanges à l'intérieur de la Communauté, par pays ou zones géographiques

Importazioni ed esportazioni di minerale di ferro, di minerale di manganese e di cenere di pirite
e scambi all'interno della Comunità, per paesi o zone geografiche

1.000 t

| Pays Paesi | Minerai de fer Minerale di ferro | | | Cendres de pyrites Ceneri di pirite | | | Minerai de manganèse Minerale di manganese | | |
|---------------|-------------------------------------|-----------------------------------|------|--|-----------------------------------|------|---|-----------------------------------|------|
| | 1956 | 4 premiers mois i primi 4 mesi | | 1956 | 4 premiers mois i primi 4 mesi | | 1956 | 4 premiers mois i primi 4 mesi | |
| | | 1956 | 1957 | | 1956 | 1957 | | 1956 | 1957 |

Importations en provenance des pays tiers · Importazioni provenienti dai paesi terzi

| | | | | | | | | | | | | | | |
|---|--|--------|-------|-------|-----|-----|-----|-----|-----|-----|-----|---|---|---|
| États d'Amérique Stati d'America | Canada (a) · Canada (a) Brésil · Brasile Autres · Altri | 1.562 | 126 | 130 | — | — | — | — | — | — | — | — | — | — |
| | | 529 | 166 | 211 | — | — | — | — | — | — | — | — | — | — |
| | | 1.558 | 453 | 575 | 0 | — | — | — | 5 | — | — | — | 1 | — |
| États d'Europe Stati d'Europa | Suède · Svezia Norvège · Norvegia Espagne · Spagna Autriche · Austria Autres · Altri | 10.833 | 2.859 | 3.172 | 166 | 29 | 23 | 0 | 0 | 0 | — | — | — | — |
| | | 974 | 341 | 331 | 70 | 28 | 32 | — | — | — | — | — | — | — |
| | | 2.042 | 688 | 747 | 438 | 135 | 161 | — | — | — | — | — | — | — |
| | | 0 | — | 0 | — | 0 | — | — | — | — | — | — | — | — |
| | | 1.141 | 261 | 425 | 572 | 116 | 202 | 206 | 40 | 57 | — | — | — | — |
| T.O.M. de l'Union fr. T.O.M. dell'Unione fr. | Algérie · Algeria Maroc · Marocco Tunésie · Tunisia Autres · Altri | 930 | 217 | 417 | 15 | 3 | — | 4 | 4 | 0 | — | — | — | — |
| | | 62 | 18 | 118 | 0 | 0 | 1 | — | 261 | 77 | 113 | — | — | — |
| | | 278 | 93 | 112 | — | — | — | — | — | — | 1 | — | — | — |
| | | 129 | 35 | 121 | — | — | — | 0 | — | — | — | — | — | |
| T.O.M. belges et néerlandais · T.O.M. belgi e olandesi Union Sud-Africaine · Unione Sud-Afric. Côte d'Or · Costa d'Oro Pakistan · Pakistan Inde · India | | 8 | — | — | — | — | — | — | — | — | — | — | — | — |
| | | 17 | — | 11 | — | — | — | — | — | — | — | — | — | — |
| | | 435 | 116 | 164 | — | — | — | — | 102 | 24 | 40 | — | — | — |
| | | 1 | 35 | 4 | — | — | — | 7 | 38 | 46 | — | — | — | |
| | | 89 | — | — | — | — | — | — | 6 | 0 | — | — | — | |
| | | | | | | | | 396 | 152 | 210 | — | — | — | — |

| | | | | | | | | | |
|--|-------------------|-----------------|-----------------|--------------|-------------|--------------|----------------|---------------|--------------|
| Autres pays { Afrique · Africa Océanie · Oceania Altri paesi { Asie · Asia | 1.308 — 944 | 403 — 450 | 493 — 134 | 3 — 15 | — — 6 | 26 — — | 86 0 112 | 26 — 32 | 6 — 39 |
| Pays tiers (total) · Paesi terzi (totale) | 22.840 | 6.259 | 7.166 | 1.279 | 317 | 445 | 1.301 | 399 | 527 |

Réceptions en provenance des pays de la Communauté
Arrivi dai paesi della Comunità

| | | | | | | | | |
|---------------|--------------|--------------|--------------|------------|------------|----------|----------|----------|
| 13.999 | 4.587 | 4.862 | 1.217 | 367 | 366 | 4 | 0 | 1 |
|---------------|--------------|--------------|--------------|------------|------------|----------|----------|----------|

Exportations vers les pays tiers · Esportazioni verso i paesi terzi

| | | | | | | | | | |
|---------------------------|------------|------------|------------|------------|------------|------------|----------|----------|----------|
| Royaume-Uni · Regno Unito | 609 | 205 | 226 | — | — | — | 0 | 0 | 0 |
| Autriche · Austria | 284 | 92 | 98 | 332 | 102 | 114 | 0 | 0 | 0 |
| Autres · Altri | 9 | 5 | 1 | 2 | 1 | 5 | 2 | 0 | 0 |
| Total · Totale | 902 | 302 | 325 | 334 | 103 | 119 | 2 | 0 | 1 |

Livraisons aux pays de la Communauté · Consegne ai paesi della Comunità

| | | | | | | | | |
|---------------|--------------|--------------|--------------|------------|------------|----------|----------|----------|
| 14.038 | 4.574 | 4.878 | 1.189 | 345 | 364 | 4 | 1 | 3 |
|---------------|--------------|--------------|--------------|------------|------------|----------|----------|----------|

(b) Et Terre-Neuve · E Terra Nuova.

Commerce extérieur du minerai de fer, du minerai de manganèse et des cendres de pyrites par pays ou zones géographiques

103 A

Commercio estero di minerale di ferro, di minerale di manganese e di ceneri di pirite per paesi o zone geografiche

1.000 t

| Pays Paesi | Minerai de fer Minerale di ferro | | Cendres de pyrites Ceneri di pirite | | Minerai de manganèse Minerale di manganese | |
|--|-------------------------------------|-----------------------------------|--|-----------------------------------|---|-----------------------------------|
| | 1956 | 4 premiers mois i primi 4 mesi | 1956 | 4 premiers mois i primi 4 mesi | 1956 | 4 premiers mois i primi 4 mesi |
| | | 1956 | | 1957 | | 1956 |
| Belgique/Luxembourg · Belgio/Lussemburgo | 550 | 188 | 298 | 85 | — | — |
| France-Sarre · Francia-Sarre | 593 | 361 | 418 | 145 | 0 | 0 |
| Italie · Italia | 47 | 15 | 38 | 1 | — | — |
| Pays-Bas · Paesi Bassi | 17 | 4 | 372 | 102 | 0 | 0 |
| Communauté totale · Comunità totale | 1.207 | 566 | 1.126 | 333 | 1 | 0 |
| États d'Amérique | 1.445 | 92 | — | — | — | — |
| Canada (c) · Canada (c) | 413 | 106 | — | — | — | — |
| Brésil · Brasile | 1.389 | 433 | — | — | 2 | 1 |
| Autres · Altri | — | — | — | — | — | — |
| États d'Europe | 7.225 | 1.899 | 166 | 29 | 0 | — |
| Suède · Svezia | 913 | 311 | 70 | 28 | — | — |
| Norvège · Norvegia | 1.754 | 644 | 438 | 134 | — | — |
| Espagne · Spagna | 0 | — | — | — | — | — |
| Autriche · Austria | 806 | 190 | 572 | 116 | 73 | 18 |
| Autres · Altri | — | — | — | — | — | — |
| T.O.M. de l'Union fr. | 500 | 274 | 15 | 3 | — | 0 |
| Algérie · Algeria | 55 | 15 | 0 | 0 | 12 | 5 |
| Maroc · Marocco | 91 | 29 | — | — | — | 4 |
| T.O.M. Unione fr. | 92 | 20 | — | — | — | — |
| Tunisie · Tunisia | — | 113 | — | — | 0 | 0 |
| Autres · Altri | — | — | — | — | — | — |
| T.O.M. belges et néerlandais · T.O.M. belgi e olandesi | — | — | — | — | 37 | 9 |
| | | | | | | 24 |

Importations (a) · Importazioni (a)

| | | | | | | | | |
|---|-------------------|-----------------|----------------|--------------|-------------|----------------|---------------|---------------|
| Union Sud-Africaine · Unione Sud-Afric. Côte d'Or · Costa d'Oro Pakistan · Pakistan Inde · India | 4 343 16 | — 88 13 | 10 103 1 | — — — | — — — | 51 6 159 | 15 6 53 | 17 0 75 |
| Autres pays { Afrique · Africa Océanie · Oceania Altri paesi { Asie · Asia | 1.004 — 539 | 308 — 296 | 410 — 41 | 3 — 15 | — — 6 | 42 — 71 | 16 — 24 | 1 — 10 |
| Pays tiers (total) · Paesi terzi (totale) | 16.589 | 4.538 | 5.191 | 1.278 | 316 | 453 | 139 | 156 |
| Total général · Totale generale | 17.795 | 4.889 | 5.757 | 2.404 | 649 | 789 | 139 | 156 |

Exportations (b) · Esportazioni (b)

| | | | | | | | | |
|---|-------------------------|------------------------|-------------------------|-------------------------|-----------------------|-----------------------|-----------------------|-----------------------|
| Belgique/Luxembourg · Belgio/Lussemburgo France-Sarre · Francia-Sarre Italie · Italia Pays-Bas · Paesi Bassi Communauté total · Comunità totale | 2 39 2 4 47 | 1 9 1 0 11 | 1 17 0 0 18 | 19 0 — — 19 | 6 — — — 6 | 7 — — — 7 | 0 — 0 0 0 | 0 0 0 — 0 |
| Royaume-Uni · Regno Unito Autriche · Austria Autres pays tiers · Altri paesi terzi | — 284 6 | — 92 2 | — 92 1 | — 2 1 | — — — | — — — | — 0 0 | — 0 0 |
| Pays tiers (total) · Paesi terzi (totale) | 290 | 94 | 93 | 3 | — | — | 0 | 0 |
| Total général · Totale generale | 337 | 165 | 111 | 22 | 6 | 7 | 0 | 0 |

(a) Importations des pays tiers et réceptions des autres pays de la Communauté · Importazioni dai paesi terzi e arrivi dagli altri paesi della Comunità
(b) Exportations vers les pays tiers et livraisons aux autres pays de la Communauté · Esportazioni verso i paesi terzi e consegne agli altri paesi della Comunità
(c) Et Terre-Neuve · E Terra Nuova

Commerce extérieur du minéral de fer, du minéral de manganèse et des cendres de pyrites par pays ou zones géographiques

Commercio estero di minerale di ferro, di minerale di manganese e di ceneri di piriti per paesi o zone geografiche

1.000 t

| Pays Paesi | Minerali de fer Minerale di ferro | | Cendres de pyrites Ceneri di piriti | | Mineral de manganese Minerale di manganese | |
|---|--------------------------------------|-----------------------------------|--|-----------------------------------|---|-----------------------------------|
| | 1956 | 4 premiers mois i primi 4 mesi | 1956 | 4 premiers mois i primi 4 mesi | 1956 | 4 premiers mois i primi 4 mesi |
| | | 1956 | | 1957 | | 1956 |
| Allemagne (R. F.) sans la Sarre · Germania (R. F.) escl. la Sarre France-Sarre · Francia-Sarre Italie · Italia Pays-Bas · Paesi Bassi Communauté totale · Comunità totale | 10 | 2 | 20 | 6 | 0 | 0 |
| | 12.579 | 4.215 | 58 | 23 | 0 | 0 |
| | — | — | — | — | — | — |
| | 3 | 2 | 13 | 5 | 0 | — |
| | 12.591 | 4.219 | 91 | 34 | 0 | 0 |
| États d'Amérique Stati d'America | — | — | — | — | — | — |
| | 4 | — | — | — | — | — |
| | 24 | 15 | — | — | 0 | — |
| États d'Europe Stati d'Europa | 2.883 | 814 | — | — | — | — |
| | 43 | 15 | — | 1 | — | — |
| | 10 | 7 | — | — | — | — |
| | — | — | — | — | — | — |
| | 2 | 0 | 0 | — | 0 | 0 |
| T.O.M. de l'Union fr. T.O.M. Unione fr. | 56 | 8 | — | — | — | — |
| | — | — | — | — | — | — |
| | — | — | — | — | — | — |
| | 37 | 7 | — | — | — | — |
| T.O.M. belges et néerlandais · T.O.M. belgi e olandesi | — | — | — | — | 55 | 15 |
| | — | — | — | — | — | 12 |

Importations (a) · Importazioni (a)

| | | | | | | | | | | | | | | | | | | | |
|--|---------------|--------------|--------------|-----------|-----------|----------|----------|----------|----------|-----------|-----------|----------|----------|----------|------------|-----------|----------|----------|-----------|
| Union Sud-Africaine · Unione Sud-Afric. | — | — | — | — | — | — | — | — | — | — | — | — | — | — | — | — | — | — | 13 |
| Côte d'Or · Costa d'Oro | — | — | — | — | — | — | — | — | — | — | — | — | — | — | — | — | — | — | — |
| Pakistan · Pakistan | — | — | — | — | — | — | — | — | — | — | — | — | — | — | — | — | — | — | — |
| Inde · India | 0 | 0 | 0 | — | — | — | — | — | — | — | — | — | — | — | — | — | — | — | 11 |
| Autres pays { Afrique · Africa | 1 | 0 | 0 | — | — | — | — | — | — | — | — | — | — | — | — | — | — | — | 1 |
| Océanie · Oceania | — | — | — | — | — | — | — | — | — | — | — | — | — | — | — | — | — | — | — |
| Autri paesi { Asie · Asia | 6 | 6 | — | — | — | — | — | — | — | — | — | — | — | — | — | — | — | — | — |
| Pays tiers (total) · Paesi terzi (totale) | 3.066 | 855 | 867 | 0 | — | — | — | — | — | — | — | — | — | 1 | 123 | 42 | — | — | 38 |
| Total général · Totale generale | 15.657 | 5.004 | 5.086 | 91 | 34 | — | — | — | — | 21 | 42 | — | — | — | — | — | — | — | 38 |

Exportations (b) · Esportazioni (b)

| | | | | | | | | | | | | | | | | | | | | |
|--|------------|------------|------------|------------|-----------|-----------|----------|----------|----------|-----------|----------|----------|----------|----------|----------|----------|----------|----------|----------|----------|
| Allemagne (R. F.) sans la Sarre · Germania (R. F.) escl. la Sarre | 558 | 161 | 180 | 287 | 80 | 80 | — | — | — | — | — | — | — | — | — | — | — | — | — | 2 |
| France-Sarre · Francia-Sarre | 60 | 23 | 24 | 0 | 0 | 0 | — | — | — | — | — | — | — | — | — | — | — | — | — | — |
| Italie · Italia | — | — | — | — | — | — | — | — | — | — | — | — | — | — | — | — | — | — | — | — |
| Pays-Bas · Paesi Bassi | — | — | — | 1 | 1 | — | — | — | — | — | — | — | — | — | — | — | — | — | — | — |
| Communauté totale · Comunità totale | 618 | 185 | 204 | 288 | 81 | 80 | — | — | — | 80 | — | — | — | — | — | — | — | — | — | 3 |
| Royaume-Uni · Regno Unito | 0 | — | — | — | — | — | — | — | — | — | — | — | — | — | — | — | — | — | — | — |
| Autriche · Austria | — | — | — | — | — | — | — | — | — | — | — | — | — | — | — | — | — | — | — | — |
| Autres pays tiers · Altri paesi terzi | — | — | — | 1 | 1 | — | — | — | — | — | — | — | — | — | — | — | — | — | — | — |
| Pays tiers (total) · Paesi terzi (totale) | 0 | — | — | 1 | 1 | — | — | — | — | — | — | — | — | — | — | — | — | — | — | — |
| Total général · Totale generale | 618 | 185 | 204 | 289 | 81 | 80 | 0 | — | — | 80 | — | — | — | — | — | — | — | — | — | 3 |

(a) Importations des pays tiers et réceptions des autres pays de la Communauté · Importazioni dai paesi terzi e arrivi dagli altri paesi della Comunità
 (b) Exportations vers les pays tiers et livraisons aux autres pays de la Communauté · Esportazioni verso i paesi terzi e consegne agli altri paesi della Comunità
 (c) Et Terre-Neuve · E Terra Nuova

Commerce extérieur du minerai de fer, du minerai de manganèse et des cendres de pyrites par pays ou zones géographiques

Commercio estero di minerale di ferro, di minerale di manganese e di ceneri di piriti per paesi o zone geografiche

| Pays Paesi | Minerai de fer Minerale di ferro | | Cendres de pyrites Ceneri di piriti | | Minerai de manganèse Minerale di manganese | | |
|---|-------------------------------------|-----------------------------------|--|-----------------------------------|---|-----------------------------------|-----------------------|
| | 1956 | 4 premiers mois i primi 4 mesi | 1956 | 4 premiers mois i primi 4 mesi | 1956 | 4 premiers mois i primi 4 mesi | |
| | | 1956 | | 1957 | | | 1956 |
| Allemagne (R. F.) sans la Sarre · Germania (R. F.) escl. la Sarre Belgique/Luxembourg · Belgio/Lussemburgo Italie · Italia Pays-Bas · Paesi Bassi Communauté totale · Comunità totale | 36 60 — — 96 | 9 23 — — 32 | 16 24 — — 40 | 0 — — — 0 | — — — — 2 | — — — — — | 0 — 0 0 0 |
| États d'Amérique Stati d'America | 13 | — | 13 | — | — | — | — |
| | 15 | — | 9 | — | — | — | — |
| | — | — | — | 0 | 4 | — | 7 |
| États d'Europe Stati d'Europa | 196 | 56 | 60 | 0 | — | — | — |
| | — | — | — | — | — | — | — |
| | 115 | 31 | 50 | 1 | — | — | — |
| | — | — | — | — | — | — | — |
| | 2 | 0 | — | — | 128 | 30 | 32 |
| T.O.M. de l'Union fr. T.O.M. Unione fr. | 54 | 15 | 18 | — | 4 | 4 | — |
| | 3 | 1 | 2 | — | 247 | 70 | 107 |
| | 44 | 17 | 15 | — | — | — | 1 |
| | — | — | — | — | 0 | — | — |
| T.O.M. belges et néerlandais · T.O.M. belgi e olandesi | — | — | — | — | 10 | — | 3 |

Importations (a) · Importazioni (a)

1.000 t

| | | | | | | | | | | |
|---|------------------|------------------|------------------|------------------|------------------|------------------|------------------|---------------------|--------------------|---------------------|
| Union Sud-Africaine · Unione Sud-Afric. Côte d'Or · Costa d'Oro Pakistan · Pakistan Inde · India | — — — 4 | — — — 2 | — — — 0 | — — — — | — — — — | — — — — | — — — — | 47 1 — 170 | 14 0 — 66 | 15 — — 110 |
| Autres pays { Afrique · Africa Océanie · Oceania Autri paesi } Asie · Asia | 104 — — | 35 — — | 32 — — | — — — | — — — | — — — | — — — | 9 — 36 | 0 — 8 | 3 — 22 |
| Pays tiers (total) · Paesi terzi (totale) | 549 | 156 | 200 | 1 | 1 | — | 655 | 192 | 299 | |
| Total général · Totale generale | 645 | 188 | 240 | 1 | 1 | — | 656 | 192 | 299 | |

Exportations (b) · Esportazioni (b)

| | | | | | | | | | |
|--|-------------------------------------|----------------------------------|----------------------------------|----------------------------|----------------------------|----------------------------|-----------------------|-----------------------|-----------------------|
| Allemagne (R. F.) sans la Sarre · Germania (R. F.) escl. la Sarre Belgique/Luxembourg · Belgio/Lussemburgo Italie · Italia Pays-Bas · Paesi Bassi Total Communauté · Totale Comunità | 590 12.634 — 105 13.328 | 164 4.150 — 43 4.358 | 368 4.258 — 26 4.651 | 402 55 — — 457 | 125 22 — — 147 | 120 15 — — 136 | 0 1 1 — 2 | 0 0 0 — 0 | — 0 0 0 0 |
| Royaume-Uni · Regno Unito Autriche · Austria Autres pays tiers · Altri paesi terzi | 609 — 3 | 205 — 3 | 226 — — | — — — | — — — | — — 2 | 0 0 1 | 0 0 0 | — 0 0 |
| Pays tiers (total) · Paesi terzi (totale) | 612 | 208 | 226 | — | — | 2 | 1 | 0 | 0 |
| Total général · Totale generale | 13.940 | 4.566 | 4.877 | 457 | 147 | 137 | 3 | 1 | 0 |

- (a) Importations des pays tiers et réceptions des autres pays de la Communauté · Importazioni dai paesi terzi e arrivi dagli altri paesi della Comunità
(b) Exportations vers les pays tiers et livraisons aux autres pays de la Communauté · Esportazioni verso i paesi terzi e consegne agli altri paesi della Comunità
(c) Et Terre-Neuve · E Terra Nuova

Commerce extérieur du minerai de fer, du minerai de manganèse et des cendres de pyrites par pays ou zones géographiques

106 A

Commercio estero di minerale di ferro, di minerale di manganese e di cenere di pirite per paesi o zone geografiche

| Pays Paesi | Minerai de fer Minerale di ferro | | Cendres de pyrites Ceneri di pirite | | Minerai de manganèse Minerale di manganese | | 1.000 t |
|---|-------------------------------------|-----------------------------------|--|-----------------------------------|---|-----------------------------------|-------------|
| | 1956 | 4 premiers mois i primi 4 mesi | 1956 | 4 premiers mois i primi 4 mesi | 1956 | 4 premiers mois i primi 4 mesi | |
| | | | | | | | |
| Allemagne (R. F.) sans la Sarre · Germania (R. F.) escl. la Sarre | 3 | 2 | — | — | — | — | 0 |
| Belgique/Luxembourg · Belgio/Lussemburgo | — | — | — | — | — | — | — |
| France-Sarre · Francia-Sarre | 0 | 0 | — | — | — | — | 0 |
| Pays-Bas · Paesi Bassi | 0 | 0 | — | — | — | — | 0 |
| Communauté totale · Comunità totale | 4 | 2 | — | — | — | — | 0 |
| États d'Amérique Stati d'America | 20 34 142 | — 27 20 | — — — | — — — | — — — | — — — | — — — |
| Canada (c) · Canada (c) | — | — | — | — | — | — | — |
| Brésil · Brasile | — | 19 | — | — | — | — | — |
| Autres · Altri | — | 42 | — | — | — | — | — |
| États d'Europa | 205 | 42 | — | — | — | — | — |
| Suède · Svezia | — | — | — | — | — | — | — |
| Norvège · Norvegia | — | 59 | — | — | — | — | — |
| Espagne · Spagna | 3 | 1 | — | — | — | — | — |
| Autriche · Austria | — | — | — | — | — | — | — |
| Autres · Altri | 320 | 70 | — | — | — | — | 5 |
| T.O.M. de l'Union fr. | 98 | 17 | — | — | — | — | — |
| T.O.M. Unione fr. | 3 77 | 2 28 | — — | — — | — — | — — | 1 — |
| Algerie · Algeria | — | — | — | — | — | — | — |
| Maroc · Marocco | — | — | — | — | — | — | — |
| Tunisie · Tunisia | — | — | — | — | — | — | — |
| Autres · Altri | — | — | — | — | — | — | — |
| T.O.M. belges et néerlandais · T.O.M. belgi e olandesi | 8 | — | — | — | — | — | — |

Importations (a) · Importazioni (a)

| | | | | | | | | | |
|---|--------------------|-------------------|------------------|------------------|------------------|------------------|-------------------|-------------------|------------------|
| Union Sud-Africaine · Unione Sud-Afric. Côte d'Or · Costa d'Oro Pakistan · Pakistan Inde · India | 11 — 1 45 | — — — 14 | 1 — 1 — | — — — — | — — — — | — — — — | 5 — — 20 | 2 — — 12 | 1 — 2 4 |
| Autres pays { Afrique · Africa Océanie · Oceania Autri paesi { Asie · Asia | 12 — 384 | 0 — 140 | — — 91 | — — — | — — — | — — — | — — 5 | — — — | — — 6 |
| Pays tiers (total) · Paesi terzi (totale) | 1.364 | 361 | 439 | — | — | — | 35 | 15 | 19 |
| Total général · Totale generale | 1.368 | 363 | 439 | — | — | — | 36 | 15 | 19 |

Exportations (b) · Esportazioni (b)

| | | | | | | | | | |
|---|-------------------------|-------------------------|-----------------------|--------------------------|-----------------------|-------------------------|-----------------------|-----------------------|-----------------------|
| Allemagne (R. F.) sans la Sarre · Germania (R. F.) escl. la Sarre Belgique/Luxembourg · Belgio/Lussemburgo France-Sarre · Francia-Sarre Pays-Bas · Paesi Bassi Communauté total · Comunità totale | 42 — — — 42 | 17 — — — 17 | 1 — — 4 4 | 27 — — 10 37 | 2 — — — 2 | 14 — — — 14 | — — — — — | — — — — — | — — — — — |
| Royaume-Uni · Regno Unito Autriche · Austria Autres pays tiers · Altri paesi terzi | — — 0 | — — 0 | — 6 0 | — 330 — | — 102 — | — 114 4 | — — — | — — — | — — — |
| Pays tiers (total) · Paesi terzi (totale) | 0 | 0 | 6 | 330 | 102 | 118 | — | — | — |
| Total général · Totale generale | 42 | 17 | 10 | 367 | 104 | 132 | — | — | — |

(a) Importations des pays tiers et réceptions des autres pays de la Communauté · Importazioni dai paesi terzi e arrivi dagli altri paesi della Comunità
(b) Exportations vers les pays tiers et livraisons aux autres pays de la Communauté · Esportazioni verso i paesi terzi e consegne agli altri paesi della Comunità
(c) Et Terre-Neuve · E Terra Nuova

Commerce extérieur du minerai de fer, du minerai de manganèse et des cendres de pyrites par pays ou zones géographiques

Commercio estero di minerale di ferro, di minerale di manganese e di ceneri di piriti per paesi o zone geografiche

1.000 t

| Pays Paesi | Minerai de fer Minerale di ferro | | | Cendres de pyrites Ceneri di piriti | | | Minerai de manganèse Minerale di manganese | | |
|---|-------------------------------------|-----------------------------------|------|--|-----------------------------------|------|---|-----------------------------------|------|
| | 1956 | 4 premiers mois i primi 4 mesi | | 1956 | 4 premiers mois i primi 4 mesi | | 1956 | 4 premiers mois i primi 4 mesi | |
| | | 1956 | 1957 | | 1956 | 1957 | | 1956 | 1957 |
| Allemagne (R. F.) sans la Sarre · Germania (R. F.) escl. la Sarre | 1 | 0 | 3 | — | — | — | 0 | 0 | 0 |
| Belgique/Luxembourg · Belgio/Lussemburgo | — | — | — | — | — | — | — | — | — |
| France-Sarre · Francia-Sarre | 101 | 52 | 34 | — | — | — | 0 | 0 | 0 |
| Italie · Italia | — | — | — | — | — | — | — | — | — |
| Communauté totale · Comunità totale | 102 | 53 | 37 | — | — | — | 0 | 0 | 0 |
| États d'Amérique Statl d'America | 84 | — | 25 | — | — | — | — | — | — |
| Canada (c) · Canada (c) | 64 | 32 | 38 | — | — | — | — | — | — |
| Brésil · Brasile | 3 | — | 2 | — | — | — | — | — | — |
| Autres · Altri | — | — | — | — | — | — | — | — | — |
| États d'Europe Statl d'Europa | 324 | 69 | 121 | — | — | — | — | — | — |
| Suède · Svezia | 18 | 9 | 4 | — | — | — | — | — | — |
| Norvège · Norvegia | 160 | 34 | 45 | — | — | — | — | — | — |
| Espagne · Spagna | — | — | — | — | — | — | — | — | — |
| Autriche · Austria | — | — | — | — | — | — | — | — | — |
| Autres · Altri | 10 | — | — | — | — | — | 0 | 0 | 1 |
| T.O.M. de l'Union fr. T.O.M. Unione fr. | 223 | 86 | 53 | — | — | — | — | — | — |
| Algérie · Algeria | 1 | — | 49 | — | — | — | 1 | 1 | — |
| Maroc · Marocco | 66 | 19 | 14 | — | — | — | — | — | — |
| Tunisie · Tunisia | — | — | — | — | — | — | — | — | — |
| Autres · Altri | — | — | — | — | — | — | — | — | — |
| T.O.M. belges et néerlandais · T.O.M. belgi e olandesi | — | — | — | — | — | — | 0 | — | 0 |

Importations (a) · Importazioni (a)

| | | | | | | | | | | |
|---|--------------------|-------------------|-------------------|------------------|------------------|------------------|------------------|------------------|------------------|-------------------|
| Union Sud-Africaine · Unione Sud-Afric. Côte d'Or · Costa d'Oro Pakistan · Pakistan Inde · India | 1 92 — 24 | — 28 — 6 | 0 61 — 3 | — — — — | — — — — | — — — — | — — — — | 2 — — 1 | 0 — — 1 | — — — 10 |
| Autres pays { Afrique · Africa Océanie · Oceania Autri paesi } Asie · Asia | 187 — 15 | 60 — 8 | 51 — 2 | — — — | — — — | — — — | — — — | 29 0 1 | 10 — 0 | 0 — 1 |
| Pays tiers (total) · Paesi terzi (totale) | 1.272 | 349 | 469 | — | — | — | — | 35 | 11 | 15 |
| Total général · Totale generale | 1.374 | 402 | 506 | — | — | — | — | 35 | 11 | 15 |

Exportations (b) · Esportazioni (b)

| | | | | | | | | | |
|--|-----------------------|-----------------------|-----------------------|----------------------------|---------------------------|---------------------------|-----------------------|-----------------------|-----------------------|
| Allemagne (R. F.) sans la Sarre · Germania (R. F.) escl. la Sarre Belgique/Luxembourg · Belgio/Lussemburgo France-Sarre · Francia-Sarre Italie · Italia Communauté total · Comunità totale | 3 — — — 3 | 3 — — — 3 | — — — — — | 375 13 — — 388 | 104 5 — — 109 | 127 1 — — 128 | 0 0 0 1 1 | 0 0 — 0 1 | 0 0 0 0 0 |
| Royaume-Uni · Regno Unito Autriche · Austria Autres pays tiers · Altri paesi terzi | — 0 0 | — 0 0 | — — 0 | — — — | — — — | — — — | 0 0 1 | 0 0 0 | 0 0 0 |
| Pays tiers (total) · Paesi terzi (totale) | 0 | 0 | 0 | — | — | — | 1 | 0 | 0 |
| Total général · Totale generale | 3 | 3 | 0 | 388 | 109 | 128 | 2 | 1 | 0 |

(a) Importations des pays tiers et réceptions des autres pays de la Communauté · Importazioni dai paesi terzi e arrivi dagli altri paesi della Comunità
(b) Exportations vers les pays tiers et livraisons aux autres pays de la Communauté · Esportazioni verso i paesi terzi e consegne agli altri paesi della Comunità
(c) Et Terre-Neuve · E Terra Nuova

III^{ème} PARTIE
STATISTIQUES GÉNÉRALES

III PARTE
STATISTICHE GENERALI

Indice général de la production industrielle (a)
(non compris bâtiment, industries alimentaires, boissons et tabac)

Indice generale della produzione industriale (a)
(costruzioni, industrie alimentari, bevande e tabacco esclusi)

1953 = 100

| Période Periodo | Allemagne (R. F.) sans la Sarre Germania (R. F.) escl. la Sarre | Sarre | Belgique Belgio | France Francia | Italie Italia | Luxem- bourg Lussem- burgo | Pays-Bas Paesi Bassi | Commu- nauté Comunità |
|--------------------|--|-------|--------------------|-------------------|------------------|-------------------------------------|-------------------------|-----------------------------|
| Poids · Peso | 42,1 | 0,8 | 6,4 | 27,2 | 17,7 | 0,4 | 5,4 | 100,0 |
| 1938 | 78 | 88 | .. | .. | 60 | 62 | .. | .. |
| 1949 | 57 | 73 | 90 | 82 | 66 | 88 | 76 | 69 |
| 1950 | 72 | 80 | 94 | 87 | 75 | 92 | 86 | 79 |
| 1951 | 87 | 99 | 107 | 99 | 87 | 111 | 90 | 92 |
| 1952 | 92 | 103 | 101 | 99 | 91 | 110 | 90 | 94 |
| 1953 | 100 | 100 | 100 | 100 | 100 | 100 | 100 | 100 |
| 1954 | 113 | 108 | 106 | 110 | 111 | 104 | 113 | 111 |
| 1955 | 131 | 118 | 117 | 120 | 121 | 116 | 122 | 125 |
| 1956 | 142 | 126 | 124 | 133 | 130 | 124 | 127 | 135 |
| 1955 I | 118 | 114 | 112 | 118 | 114 | 111 | 116 | 117 |
| II | 121 | 101 | 114 | 122 | 116 | 117 | 118 | 120 |
| III | 125 | 119 | 114 | 121 | 121 | 111 | 122 | 122 |
| IV | 128 | 122 | 117 | 124 | 121 | 110 | 125 | 125 |
| V | 133 | 124 | 115 | 127 | 125 | 115 | 131 | 129 |
| VI | 133 | 121 | 119 | 127 | 129 | 117 | 125 | 129 |
| VII | 126 | 118 | 99 | 112 | 125 | 112 | 118 | 120 |
| VIII | 126 | 115 | 112 | 93 | 102 | 114 | 111 | 111 |
| IX | 139 | 119 | 121 | 119 | 124 | 119 | 124 | 129 |
| X | 140 | 121 | 120 | 126 | 124 | 122 | 126 | 131 |
| XI | 148 | 125 | 125 | 136 | 126 | 122 | 124 | 138 |
| XII | 139 | 120 | 129 | 130 | 122 | 120 | 126 | 132 |
| 1956 I | 134 | 123 | 124 | 133 | 123 | 120 | 122 | 130 |
| II | 132 | 118 | 115 | 129 | 120 | 117 | 120 | 127 |
| III | 137 | 124 | 126 | 132 | 128 | 122 | 129 | 133 |
| IV | 144 | 129 | 128 | 140 | 130 | 127 | 132 | 139 |
| V | 147 | 131 | 129 | 146 | 137 | 129 | 135 | 143 |
| VI | 143 | 125 | 126 | 139 | 136 | 128 | 133 | 139 |
| VII | 137 | 124 | 110 | 132 | 136 | 122 | 121 | 133 |
| VIII | 136 | 123 | 117 | 93 | 112 | 119 | 117 | 118 |
| IX | 147 | 126 | 125 | 134 | 138 | 125 | 131 | 139 |
| X | 147 | 127 | 129 | 141 | 134 | 128 | 130 | 141 |
| XI | 154 | 133 | 131 | 146 | 135 | 126 | 132 | 146 |
| XII | 143 | 130 | 124 | 145 | 135 | 128 | 128 | 140 |
| 1957 I | 141 | 127 | 125 | 145 p | 132 | 128 | 132 | 139 |
| II | 147 | 133 | 131 | 148 p | 137 | 126 | 135 | 144 |
| III | 146 | 128 | 130 | 147 p | 142 | 128 | 135 | 144 |
| IV | 152 | 133 | 132 | 151 p | 145 | 129 | 133 | 148 |
| V | 154 | 136 | 132 | 159 p | 147 | 131 | 137 | 152 |
| VI p | 149 | 135 | 123 | 156 | 150 | 130 | 138 | 149 |
| VII p | 139 | | | 142 | 145 | 122 | 123 | 137 |
| VIII p | 139 | | | | 118 | | | |

(a) Pour la France: nouvel indice de la production industrielle · Per la Francia: nuovo indice della produzione industriale.

Indice de la production des industries transformatrices des métaux (a)

Indice della produzione delle industrie trasformatrici dei metalli (a)

1953 = 100

| Période Periodo | Allemagne (R. F.) sans la Sarre Germania (R. F.) escl. la Sarre | Sarre | Belgique Belgio | France Francia | Italie Italia | Luxem- bourg Lussem- burgo | Pays-Bas Paesi Bassi | Commu- nauté Comunità |
|--------------------|--|-------|--------------------|-------------------|------------------|-------------------------------------|-------------------------|-----------------------------|
| Poids • Peso | 39,5 | 0,4 | 4,9 | 32,4 | 16,7 | 0,1 | 6,0 | 100,0 |
| 1938 | 76 | 91 | .. | .. | .. | .. | .. | .. |
| 1949 | 49 | 66 | 96 | 79 | 69 | 115 | 73 | 66 |
| 1950 | 65 | 77 | 92 | 84 | 77 | 104 | 82 | 76 |
| 1951 | 85 | 96 | 109 | 97 | 83 | 101 | 86 | 90 |
| 1952 | 95 | 108 | 105 | 102 | 90 | 101 | 88 | 97 |
| 1953 | 100 | 100 | 100 | 100 | 100 | 100 | 100 | 100 |
| 1954 | 118 | 115 | 107 | 112 | 104 | 97 | 120 | 113 |
| 1955 | 145 | 124 | 125 | 125 | 117 | 96 | 134 | 132 |
| 1956 | 158 | 138 | 135 | 145 | 129 | 100 | 141 | 147 |
| 1955 I | 127 | 114 | 120 | 122 | 107 | 99 | 121 | 121 |
| II | 133 | 98 | 120 | 126 | 112 | 99 | 126 | 126 |
| III | 137 | 134 | 117 | 124 | 120 | 98 | 133 | 129 |
| IV | 142 | 132 | 125 | 130 | 114 | 96 | 139 | 132 |
| V | 148 | 132 | 127 | 136 | 122 | 94 | 145 | 138 |
| VI | 151 | 133 | 130 | 136 | 125 | 94 | 146 | 140 |
| VII | 140 | 129 | 113 | 121 | 126 | 93 | 135 | 130 |
| VIII | 136 | 118 | 120 | 87 | 83 | 88 | 129 | 110 |
| IX | 154 | 124 | 127 | 125 | 129 | 91 | 138 | 138 |
| X | 154 | 123 | 130 | 132 | 126 | 97 | 137 | 140 |
| XI | 164 | 127 | 133 | 147 | 122 | 99 | 134 | 148 |
| XII | 158 | 121 | 140 | 142 | 117 | 99 | 135 | 144 |
| 1956 I | 149 | 122 | 135 | 144 | 123 | 104 | 130 | 141 |
| II | 151 | 122 | 120 | 139 | 123 | 104 | 131 | 140 |
| III | 155 | 132 | 134 | 143 | 133 | 99 | 144 | 146 |
| IV | 163 | 146 | 146 | 156 | 125 | 101 | 151 | 153 |
| V | 168 | 158 | 145 | 168 | 148 | 99 | 154 | 163 |
| VI | 164 | 148 | 141 | 152 | 147 | 101 | 153 | 155 |
| VII | 152 | 138 | 125 | 147 | 144 | 99 | 141 | 147 |
| VIII | 146 | 134 | 124 | 87 | 83 | 97 | 129 | 114 |
| IX | 163 | 136 | 136 | 146 | 140 | 96 | 142 | 151 |
| X | 157 | 135 | 139 | 150 | 131 | 105 | 141 | 148 |
| XI | 169 | 148 | 138 | 160 | 131 | 99 | 146 | 157 |
| XII | 160 | 148 | 134 | 159 | 124 | 100 | 136 | 151 |
| 1957 I | 153 | 136 | 134 | 157 p | 130 | 107 | 141 | 149 |
| II | 164 | 156 | 148 | 160 p | 140 | 102 | 144 | 157 |
| III | 160 | 151 | 143 | 162 p | 143 | 102 | 142 | 156 |
| IV | 170 | 161 | 148 | 171 p | 144 | 103 | 145 | 163 |
| V | 173 | 175 | 146 | 186 p | 148 | 104 | 149 | 170 |
| VI p | 174 | 160 | 138 | 177 | 148 | 99 | 149 | 167 |
| VII p | 149 | | | 168 | 146 | 100 | 138 | |

(a) Pour la France: nouvel indice de la production industrielle • Per la Francia: nuovo indice della produzione industriale

Indices de la production industrielle et de la consommation apparente de charbon et d'acier dans la Communauté
 Indici della produzione industriale e del consumo apparente di carbone e di acciaio nella Comunità
 1950 = 100

| Période Periodo | Production industrielle (sans bâtiment) Produzione industriale (costruzioni escluse) | Production des industries transformatrices des métaux (b) Produzione delle industrie trasformatrici dei metalli (b) | Consommation apparente de charbon (a) Consumo apparente di carbone (a) | Consommation apparente d'acier (a) Consumo apparente di acciaio (a) |
|--------------------|---|---|---|--|
| 1949 | 88 | 87 | 102 | 92 |
| 1950 | 100 | 100 | 100 | 100 |
| 1951 | 115 | 119 | 116 | 113 |
| 1952 | 119 | 128 | 116 | 133 |
| 1953 | 126 | 132 | 109 | 132 |
| 1954 | 138 | 150 | 113 | 147 |
| 1955 | 155 | 175 | 122 | 176 |
| 1956 | 168 | 194 | 131 r | 187 |
| 1951 1. trim. | 113 | .. | 112 | 102 |
| 2. trim. | 118 | .. | 114 | 122 |
| 3. trim. | 110 | .. | 113 | 105 |
| 4. trim. | 121 | .. | 124 | 124 |
| 1952 1. trim. | 119 | .. | 125 | 129 |
| 2. trim. | 120 | .. | 108 | 128 |
| 3. trim. | 115 | .. | 112 | 132 |
| 4. trim. | 128 | .. | 117 | 144 |
| 1953 1. trim. | 121 | 125 | 115 | 141 |
| 2. trim. | 127 | 138 | 104 | 129 |
| 3. trim. | 121 | 125 | 104 | 124 |
| 4. trim. | 135 | 142 | 115 | 133 |
| 1954 1. trim. | 131 | 140 | 115 | 130 |
| 2. trim. | 140 | 157 | 106 | 140 |
| 3. trim. | 135 | 141 | 111 | 155 |
| 4. trim. | 151 | 163 | 121 | 161 |
| 1955 1. trim. | 148 | 166 | 122 | 168 |
| 2. trim. | 157 | 181 | 116 | 176 |
| 3. trim. | 151 | 167 | 120 | 178 |
| 4. trim. | 167 | 190 | 131 | 181 |
| 1956 1. trim. | 160 | 188 | 132 | 185 |
| 2. trim. | 172 | 208 | 127 | 189 |
| 3. trim. | 162 | 182 | 129 r | 183 |
| 4. trim. | 177 | 201 | 136 | 190 |
| 1957 1. trim. | 173 | 203 | 136 | 193 |
| 2. trim. p | 183 | 221 | 128 | |

(a) Pour le mode de calcul de la consommation apparente, voir pages 126 (charbon) et 186 (acier)
 Per il metodo di calcolo del consumo apparente vedere pagg. 126 (carbone) e 186 (acciaio)

(b) Série corrigée · Serie corretta

Echanges entre les pays de la Communauté (en valeur) (a)
Scambi fra i paesi della Comunità (in valore) (a)

4 G

| Période Periodo | millions de \$ - milioni di \$ | | | | | | | | | | | | | | |
|--------------------|--------------------------------|-----------------------|--|--------------------|-----------------------------------|--|--|---------------------------------|------------------------------------|-------|-----|-----|-----|--|--|
| | (1) | | (2) | | (3) | | (4) | | (5) | | (6) | (7) | (8) | | |
| | Minerais Minerali | Ferrailles Rottami | Produits du Traité (b) - Prodotti del Trattato (b) | | Autres produits Altri prodotti | | Echanges totaux (5)+(6) Scambi totali (5)+(6) | | (5) en % de (7) (5) in % di (7) | | | | | | |
| | | | | Charbon Carbone | | Fonte, fer, acier Ghisa, ferro, acciaio | | Total (1)-(4) Totale (1)-(4) | | | | | | | |
| | | | | CECA. (c) | | C.T.C.I. - S.I.T.C. (b) | | | | | | | | | |
| 1952 | 42,2 | 28,1 | 436,4 | . | 361,5 | 868,2 | 3.621,9 | 2.753,7 | 3.621,9 | 23,97 | | | | | |
| 1953 | 46,9 | 43,5 | 476,4 | . | 349,9 | 916,7 | 3.968,9 | 3.052,2 | 3.968,9 | 23,10 | | | | | |
| 1954 | 46,4 | 69,5 | 515,3 | 383,1 | 453,6 | 1.084,8 | 4.588,0 | 3.503,2 | 4.588,0 | 23,64 | | | | | |
| 1955 | 53,8 | 78,2 | 558,0 | 563,2 | 661,2 | 1.351,2 | 5.551,2 | 4.199,9 | 5.551,2 | 24,34 | | | | | |
| 1956 | 59,8 | 84,8 | 532,4 | 579,6 | 685,9 | 1.362,8 | 6.322,9 | 4.960,1 | 6.322,9 | 21,55 | | | | | |
| 1953 1. trim. | 11,7 | 7,4 | 111,6 | . | 102,0 | 232,8 | 949,3 | 716,5 | 949,3 | 24,52 | | | | | |
| 2. trim. | 12,7 | 8,8 | 122,2 | . | 81,8 | 225,5 | 956,6 | 731,2 | 956,6 | 23,57 | | | | | |
| 3. trim. | 10,6 | 7,9 | 119,0 | . | 76,7 | 214,1 | 950,7 | 736,6 | 950,7 | 22,52 | | | | | |
| 4. trim. | 11,8 | 19,4 | 123,6 | . | 89,4 | 244,3 | 1.112,2 | 867,9 | 1.112,2 | 21,96 | | | | | |
| 1954 1. trim. | 11,3 | 20,9 | 122,3 | 77,7 | 92,2 | 246,6 | 1.065,9 | 819,3 | 1.065,9 | 23,14 | | | | | |
| 2. trim. | 11,1 | 16,5 | 119,5 | 82,1 | 107,3 | 254,3 | 1.094,5 | 840,1 | 1.094,5 | 23,24 | | | | | |
| 3. trim. | 12,1 | 15,4 | 134,6 | 106,7 | 116,2 | 278,2 | 1.123,5 | 845,3 | 1.123,5 | 24,76 | | | | | |
| 4. trim. | 11,9 | 16,7 | 139,0 | 116,6 | 137,9 | 305,6 | 1.304,0 | 998,4 | 1.304,0 | 23,43 | | | | | |
| 1955 1. trim. | 13,0 | 17,9 | 146,0 | 136,5 | 158,2 | 335,1 | 1.286,3 | 951,2 | 1.286,3 | 26,05 | | | | | |
| 2. trim. | 13,5 | 26,4 | 137,9 | 138,7 | 161,7 | 339,4 | 1.339,8 | 1.000,4 | 1.339,8 | 25,33 | | | | | |
| 3. trim. | 13,3 | 15,3 | 135,3 | 141,8 | 165,3 | 329,2 | 1.366,4 | 1.037,2 | 1.366,4 | 24,09 | | | | | |
| 4. trim. | 14,0 | 18,6 | 138,9 | 146,2 | 176,1 | 347,5 | 1.558,7 | 1.211,2 | 1.558,7 | 22,29 | | | | | |
| 1956 1. trim. | 14,1 | 18,5 | 122,5 | 144,2 | 168,0 | 323,1 | 1.439,3 | 1.116,2 | 1.439,3 | 22,45 | | | | | |
| 2. trim. | 15,7 | 21,8 | 136,4 | 150,8 | 179,4 | 353,2 | 1.583,4 | 1.230,2 | 1.583,4 | 22,31 | | | | | |
| 3. trim. | 15,0 | 21,3 | 135,9 | 138,5 | 165,1 | 337,4 | 1.549,4 | 1.212,0 | 1.549,4 | 21,78 | | | | | |
| 4. trim. | 15,0 | 23,2 | 137,6 | 146,1 | 173,4 | 349,1 | 1.750,8 | 1.401,7 | 1.750,8 | 19,94 | | | | | |
| 1957 1. trim. | 16,2 | 30,0 | 151,1 | 165,3 | 196,7 | 394,0 | 1.770,3 | 1.376,3 | 1.770,3 | 22,26 | | | | | |

(a) Chiffres établis sur la base des statistiques douanières de réception - Cifre stabilite sulla base delle statistiche doganali degli arrivi

(b) On a procédé, pour pouvoir effectuer des comparaisons à partir de 1952 - au recensement des groupes SITC 281, 282, 311 et 681 dont les No 281 = minerais et 681 = fonte, fer et acier ne correspondent pas exactement aux délimitations des produits du Traité; le groupe 281 comprend également des pyrites de fer grillées (hors Communauté) mais non pas les minerais de manganesse (Communauté); le groupe 681 comprend comme produits hors Communauté surtout: des tubes, les tréfilés (autre que le fil machine), des produits forgés et des produits obtenus à froid.

Per ragioni di comparabilità a partire dal 1952, sono comprese le voci 281, 282, 311 e 681 del SITC. Le voci 281 (minerali) e 681 (ghisa, ferro e acciaio) non corrispondono esattamente alle delimitazioni dei prodotti considerati dal Trattato. Infatti, la voce 281 comprende anche le cenere di pirite (NC), ma non i minerali di manganese (C); la voce 681 comprende, tra altri, soprattutto i seguenti prodotti non considerati dal Trattato: tubi, fili (che non siano vergella o bordione), nonché i prodotti fabbricati a freddo e fucinati.

(c) Uniquement produits du Traité à titre de comparaison - Esclusivamente prodotti sC, a titolo di raffronto

millions de \$ · milioni di \$

| Période Periodo | (1) | | (2) | | (3) | | (4) | | (5) | (6) | (7) | (8) |
|--------------------|--|-----------------------|------------------|--------------------|--|-------------------------|-------------------------------------|----------|------|-----|-----|-----|
| | Produits du Traité (a) · Prodotti del Trattato (a) | | Ferro Rottami | Charbon Carbone | Fonte, fer, acier Ghisa, ferro, acciaio | | Total (1) — (4) Totale (1) — (4) | | | | | |
| | Minerais Minerali | Ferrailles Rottami | | | CECA. (b) | C.T.C.I. · S.I.T.C. (a) | | | | | | |
| 1952 | 7,7 | 23,2 | 211,5 | . | 1.279,9 | 1.522,3 | 8.801,5 | 10.323,8 | 14,7 | | | |
| 1953 | 8,9 | 10,2 | 204,0 | . | 1.043,9 | 1.266,9 | 9.043,3 | 10.310,2 | 12,3 | | | |
| 1954 | 8,7 | 11,8 | 233,1 | 667,6 | 963,5 | 1.217,0 | 10.025,8 | 11.242,9 | 10,8 | | | |
| 1955 | 9,5 | 2,1 | 270,5 | 892,8 | 1.260,6 | 1.542,6 | 11.102,8 | 12.645,4 | 12,2 | | | |
| 1956 | 10,2 | 4,6 | 237,9 | 1.218,0 | 1.629,9 | 1.882,6 | 11.861,4 | 13.744,0 | 13,7 | | | |
| 1953 1. trim. | 1,9 | 1,5 | 52,8 | . | 250,4 | 306,7 | 2.090,3 | 2.397,0 | 13,0 | | | |
| 2. trim. | 2,5 | 2,6 | 42,4 | . | 277,5 | 325,1 | 2.249,2 | 2.574,2 | 12,6 | | | |
| 3. trim. | 2,1 | 2,4 | 52,6 | . | 258,8 | 315,9 | 2.122,2 | 2.438,1 | 13,0 | | | |
| 4. trim. | 2,4 | 3,6 | 56,2 | . | 257,1 | 319,2 | 2.581,6 | 2.900,8 | 11,0 | | | |
| 1954 1. trim. | 2,3 | 3,8 | 48,5 | 159,8 | 223,8 | 278,5 | 2.413,3 | 2.691,8 | 10,3 | | | |
| 2. trim. | 2,2 | 4,8 | 44,4 | 166,5 | 234,2 | 285,6 | 2.445,0 | 2.730,7 | 10,5 | | | |
| 3. trim. | 2,0 | 2,8 | 64,1 | 160,0 | 237,1 | 306,0 | 2.390,1 | 2.696,0 | 11,3 | | | |
| 4. trim. | 2,2 | 0,4 | 76,0 | 181,3 | 268,3 | 346,9 | 2.777,4 | 3.124,3 | 11,1 | | | |
| 1955 1. trim. | 2,3 | 0,4 | 71,8 | 202,4 | 286,9 | 361,4 | 2.631,7 | 2.993,1 | 12,1 | | | |
| 2. trim. | 2,2 | 0,4 | 68,6 | 226,2 | 324,4 | 395,6 | 2.677,5 | 3.073,2 | 12,9 | | | |
| 3. trim. | 2,6 | 0,4 | 65,6 | 200,4 | 285,6 | 354,1 | 2.656,4 | 3.010,5 | 11,8 | | | |
| 4. trim. | 2,5 | 0,9 | 64,4 | 263,8 | 363,6 | 431,4 | 3.137,2 | 3.568,6 | 12,1 | | | |
| 1956 1. trim. | 2,4 | 1,0 | 48,8 | 255,5 | 344,1 | 396,3 | 2.737,7 | 3.134,0 | 12,6 | | | |
| 2. trim. | 2,8 | 1,2 | 59,9 | 312,0 | 412,3 | 476,2 | 3.067,4 | 3.543,6 | 13,4 | | | |
| 3. trim. | 2,6 | 1,0 | 65,7 | 305,2 | 410,5 | 479,8 | 2.868,4 | 3.348,2 | 14,3 | | | |
| 4. trim. | 2,4 | 1,4 | 63,5 | 345,3 | 463,0 | 530,3 | 3.187,9 | 3.718,2 | 14,3 | | | |
| 1957 1. trim. | 2,7 | 2,3 | 56,1 | 357,2 | 490,8 | 551,9 | 3.163,0 | 3.714,9 | 14,9 | | | |

(a) On a procédé, pour pouvoir effectuer des comparaisons à partir de 1952 — au recensement des groupes SITC 281, 282, 311 et 681 dont les No 281 = minerais et 681 = fonte, fer et acier ne correspondent pas exactement aux délimitations des produits du Traité; le groupe 281 comprend également des pyrites de fer grillées (hors Communauté) mais non pas les minerais de manganes. (Communauté); le groupe 681 comprend comme produits hors Communauté surtout: des tubes, les tréfilés (autre que le fil machine), des produits forgés et des produits obtenus à froid.

Per ragioni di comparabilità a partire dal 1952, sono comprese le voci 281, 282, 311 e 681 del SITC. Le voci 281 (minerali) e 681 (ghisa, ferro e acciaio) non corrispondono esattamente alle delimitazioni dei prodotti considerati dal Trattato. Infatti, la voce 281 comprende anche le ceneri di pirite (NC), ma non i minerali di manganese (C); la voce 681 comprende, tra altri, soprattutto i seguenti prodotti non considerati dal Trattato: tubi, fili (che non siano vergella o bordione), nonché i prodotti fabbricati a freddo e fucinati.

(b) Uniquement produits du Traité à titre de comparaison · Esclusivamente prodotti «C.» a titolo di raffronto

Commercio estero dei paesi della Comunità con i paesi terzi (in valore)
 Importations • Importazioni

6 G

| Période Periodo | millions de \$ • milioni di \$ | | | | | | | | | | | | |
|--------------------|--------------------------------|----------------------|--|-----------|-------------------------|---------|--|----------|---------------------------------|---|-----|-----|-----|
| | (1) | | (2) | | (3) | | (4) | | (5) | | (6) | (7) | (8) |
| | Minerais Minerali | Ferailles Rottami | Produits du Traité (a) • Prodotti del Trattato (a) | | Charbon Carbone | | Fonte, fer, acier Ghisa, ferro, acciaio | | Total (1)-(4) Totale (1)-(4) | Autres produits Altri prodotti | | | |
| | | | | CECA, (b) | C.T.C.I. - S.I.T.C. (a) | | | | | | | | |
| 1952 | 217,5 | 33,9 | 472,2 | . | 173,0 | 896,6 | 10.834,9 | 11.731,4 | 7,6 | | | | |
| 1953 | 220,6 | 30,7 | 227,4 | . | 182,9 | 661,6 | 10.495,5 | 11.157,1 | 5,9 | | | | |
| 1954 | 170,9 | 22,9 | 209,6 | 125,6 | 172,6 | 576,0 | 11.547,2 | 11.123,2 | 4,8 | | | | |
| 1955 | 252,1 | 132,6 | 386,3 | 177,8 | 245,2 | 1.016,2 | 12.728,1 | 13.744,3 | 7,4 | | | | |
| 1956 | 348,0 | 181,7 | 724,0 | 199,1 | 283,7 | 1.537,2 | 14.597,4 | 16.134,6 | 9,5 | | | | |
| 1953 1. trim. | 55,6 | 9,2 | 72,3 | . | 55,8 | 192,9 | 2.624,2 | 2.817,2 | 6,8 | | | | |
| 2. trim. | 60,7 | 8,4 | 53,8 | . | 44,4 | 167,4 | 2.630,0 | 2.797,4 | 6,0 | | | | |
| 3. trim. | 58,2 | 7,9 | 45,0 | . | 40,2 | 151,2 | 2.528,7 | 2.679,9 | 5,6 | | | | |
| 4. trim. | 46,0 | 5,2 | 56,4 | . | 42,4 | 150,1 | 2.712,5 | 2.862,6 | 5,2 | | | | |
| 1954 1. trim. | 35,2 | 1,7 | 53,5 | 29,7 | 38,9 | 129,4 | 2.814,3 | 2.943,7 | 4,4 | | | | |
| 2. trim. | 39,1 | 1,0 | 52,4 | 30,5 | 41,2 | 133,8 | 2.900,9 | 3.034,8 | 4,4 | | | | |
| 3. trim. | 49,2 | 2,4 | 50,9 | 30,1 | 42,2 | 144,6 | 2.780,3 | 2.924,9 | 4,9 | | | | |
| 4. trim. | 47,3 | 17,8 | 52,7 | 35,3 | 50,3 | 168,1 | 3.051,6 | 3.219,7 | 5,2 | | | | |
| 1955 1. trim. | 49,4 | 29,3 | 60,7 | 39,6 | 54,4 | 193,8 | 3.078,1 | 3.271,9 | 5,9 | | | | |
| 2. trim. | 61,8 | 34,8 | 78,8 | 47,2 | 63,6 | 239,0 | 3.196,2 | 3.435,2 | 7,0 | | | | |
| 3. trim. | 74,2 | 32,7 | 109,8 | 45,6 | 62,5 | 279,2 | 3.091,7 | 3.370,9 | 8,3 | | | | |
| 4. trim. | 66,7 | 35,7 | 137,1 | 45,4 | 64,7 | 304,1 | 3.362,1 | 3.666,2 | 8,3 | | | | |
| 1956 1. trim. | 68,1 | 37,1 | 147,9 | 45,9 | 65,5 | 318,5 | 3.323,2 | 3.641,7 | 8,7 | | | | |
| 2. trim. | 81,0 | 63,1 | 151,9 | 52,4 | 73,6 | 369,5 | 3.745,6 | 4.115,1 | 9,0 | | | | |
| 3. trim. | 102,2 | 42,6 | 203,2 | 48,4 | 67,2 | 415,1 | 3.596,9 | 4.012,0 | 10,3 | | | | |
| 4. trim. | 96,7 | 38,9 | 221,0 | 52,4 | 77,4 | 434,1 | 3.931,7 | 4.365,8 | 9,9 | | | | |
| 1957 1. trim. | 87,9 | 62,0 | 218,0 | 52,5 | 77,5 | 445,4 | 4.166,4 | 4.611,8 | 9,7 | | | | |

(a) On a procédé, pour pouvoir effectuer des comparaisons à partir de 1952 — au recensement des groupes SITC 281, 282, 311 et 681 dont les No 281 = minerais et 681 = fonte, fer et acier ne correspondent pas exactement aux délimitations des produits du Traité; le groupe 281 comprend également des pyrites de fer grillées (hors Communauté) mais non pas les minerais de manganèse (Communauté); le groupe 681 comprend comme produits hors Communauté surtout: des tubes, les tréfilés (autre que le fil machine), des produits forgés et des produits obtenus à froid

Per ragioni di comparabilità a partire dal 1952, sono comprese le voci 281, 282, 311 e 681 del SITC. Le voci 281 (minerali) e 681 (ghisa, ferro e acciaio) non corrispondono esattamente alle delimitazioni dei prodotti considerati dal Trattato. Infatti, la voce 281 comprende anche le cenere di pirite (NC), ma non i minerali di manganese (C); la voce 681 comprende, tra altri, soprattutto i seguenti prodotti non considerati dal Trattato: tubi, fili (che non siano vergella o bordione), nonché i prodotti fabbricati a freddo e lucinati.

(b) Uniquement produits du Traité à titre de comparaison • Esclusivamente prodotti «C» a titolo di confronto

CONDITIONS DE VENTE ET D'ABONNEMENT CONDIZIONI DI VENDITA E DI ABBONAMENTO

PRIX - PREZZI

| | Frs. f. | Lit. | Frs. b. | £ |
|--|---------|------|---------|-------|
| Vente au numéro: l'exemplaire Vendita a numero: la copia | 750 | 1125 | 90 | 15 s |
| Abonnement pour l'année 1956 (6 numéros) Abbonamento per l'anno 1956 (6 numeri) | 3800 | 5625 | 450 | 3.150 |

Les versements doivent être adressés aux bureaux de vente et d'abonnement indiqués ci-dessous.
I versamenti devono essere effettuati presso gli Uffici di vendita e di abbonamento sottoindicati.

FRANCE

JOURNAL OFFICIEL DE LA RÉPUBLIQUE
FRANÇAISE
31, Quai Voltaire - Paris 7^e

ITALIA

LIBRERIA DELLO STATO
Piazza G. Verdi, 10 - Rome

Agences:

ROME - Via del Tritone, 61/A e 61/B
ROME - Via XX Settembre
(Palazzo Ministero delle Finanze)
MILAN - Galleria Vittorio Emanuele, 3
NAPLES - Via Chiaia, 5
FLORENCE - Via Cavour, 46/R

BELGIQUE

MONITEUR BELGE
40, Rue de Louvain - Bruxelles
BELGISCH STAATSBLD
Leuvense weg 40 - Brussel

GRAND-DUCHÉ DE LUXEMBOURG

SERVICE DE DIFFUSION DU MÉMORIAL
8, Avenue Pescatore - Luxembourg

GREAT BRITAIN AND COMMONWEALTH

H. M. STATIONERY OFFICE
P. O. Box 569 - London S. E. 1

AUTRES PAYS - ALTRI PAESI

(payable en francs belges)
SERVICE DES PUBLICATIONS DE LA
COMMUNAUTÉ EUROPÉENNE
2, Place de Metz - Luxembourg

(pagabili in franchi belgi)
SERVIZIO PUBBLICAZIONI DELLA
COMUNITÀ EUROPEA
2, Place de Metz - Lussemburgo

SERVICE DES PUBLICATIONS DE LA COMMUNAUTÉ EUROPÉENNE - 2, PLACE DE METZ - LUXEMBOURG
SERVIZIO PUBBLICAZIONI DELLA COMUNITÀ EUROPEA - 2, PLACE DE METZ - LUSSEMBURGO