

europa-stat

ISSN 0378-3723



MÅNEDLIG BULLETTIN OVER UDENRIGSHANDELEN

MONATSBULLETTIN DER AUSSENHANDELSSTATISTIK

ΜΗΝΙΑΙΟ ΔΕΛΤΙΟ ΕΞΩΤΕΡΙΚΟΥ ΕΜΠΟΡΙΟΥ

MONTHLY EXTERNAL TRADE BULLETIN

BULLETTIN MENSUEL DU COMMERCE EXTÉRIEUR

BOLLETTINO MENSILE DEL COMMERCIO ESTERO

MAANDBULLETTIN VAN DE BUITENLANDSE HANDEL

8 □ 1984



DE EUROPÆISKE FÆLLESSKABERS STATISTISKE KONTOR
STATISTISCHES AMT DER EUROPÄISCHEN GEMEINSCHAFTEN
ΣΤΑΤΙΣΤΙΚΗ ΥΠΗΡΕΣΙΑ ΤΩΝ ΕΥΡΩΠΑΪΚΩΝ ΚΟΙΝΟΤΗΤΩΝ
STATISTICAL OFFICE OF THE EUROPEAN COMMUNITIES
OFFICE STATISTIQUE DES COMMUNAUTÉS EUROPÉENNES
ISTITUTO STATISTICO DELLE COMUNITÀ EUROPEE
BUREAU VOOR DE STATISTIEK DER EUROPESE GEMEENSCHAPPEN

L-2920 Luxembourg — Tél. 43011 — Télex : Comeur Lu 3423
B-1049 Bruxelles, Bâtiment Berlaymont, Rue de la Loi 200 (Bureau de liaison) — Tél. 235.11.11

Denne publikation kan fås gennem de salgssteder, som er nævnt på omslagets tredje side i dette hæfte.

Diese Veröffentlichung ist bei den auf der dritten Umschlagseite aufgeführten Vertriebsbüros erhältlich.

Τήν Έκδοση αυτή μπορείτε νά τήν προμηθευτείτε από τά γραφεία πωλήσεων τά όποια αναφέρονται στην τρίτη σελίδα του έξωφύλλου.

This publication is obtainable from the sales offices mentioned on the inside back cover.

Pour obtenir cette publication, prière de s'adresser aux bureaux de vente dont les adresses sont indiquées à la page 3 de la couverture.

Per ottenere questa pubblicazione, si prega di rivolgersi agli uffici di vendita i cui indirizzi sono indicati nella 3ª pagina della copertina.

Deze publikatie is verkrijgbaar bij de verkoopkantoren waarvan de adressen op blz. 3 van het omslag vermeld zijn.

MÅNEDLIG BULLETIN OVER UDENRIGSHANDELEN

MONATSBULLETIN DER AUSSENHANDELSSTATISTIK

ΜΗΝΙΑΙΟ ΔΕΛΤΙΟ ΕΞΩΤΕΡΙΚΟΥ ΕΜΠΟΡΙΟΥ

MONTHLY EXTERNAL TRADE BULLETIN

BULLETIN MENSUEL DU COMMERCE EXTÉRIEUR

BOLLETTINO MENSILE DEL COMMERCIO ESTERO

MAANDBULLETIN VAN DE BUITENLANDSE HANDEL

Belgium-Luxembourg:

Certain data relating to imports from the Netherlands are not sent to the I.N.S. until after the closing date for collection of these statistics.

The results, therefore, for the months from January to March and April 1983 are incomplete.

The corresponding data for 1982 were as follows:

January	9.0 milliards of Francs,
January-February	16.9 milliards of Francs,
January-March	28.6 milliards of Francs.

Belgique-Luxembourg :

Certaines données relatives aux importations en provenance des Pays-Bas ne sont communiquées à l'I.N.S. qu'après la clôture de la statistique.

Les résultats des mois de janvier à mars et avril 1983 sont, dès lors, encore incomplets.

Les données correspondantes représentaient en 1982 pour :

Janvier	9,0 milliards de Francs,
Janvier-février	16,9 milliards de Francs,
Janvier-mars	28,6 milliards de Francs.

Luxembourg : Office des publications officielles des Communautés européennes, 1984

Kat./cat. : CA-AR-84-008-7C-C

Indholdsgengivelse kun tilladt med angivelse af kilde

Inhaltswiedergabe nur mit Quellennachweis gestattet

Ἡ ἀναπαραγωγή ὑπόκειται στήν ἀναφορά τῶν πηγῶ

Reproduction of the contents of this publication is subject to acknowledgement of the source

La reproduction des données est subordonnée à l'indication de la source

La riproduzione del contenuto è subordinata alla citazione della fonte

Het overnemen van gegevens is toegestaan mits duidelijke bronvermelding

Printed in France

BEMÆRK

Fra og med nr. 4/1981 præsenteres *Månedlig bulletin over udenrigshandelen* med følgende ændringer:

Ny kilde

Tabellerne i den månedlige bulletin er indtil nummer 3 i året 1981 blevet udarbejdet på grundlag af særlige oplysninger, som var udarbejdet af medlemsstaterne. For fremtiden vil tabellerne blive opstillet af EUROSTAT på grundlag af månedlige statistikker fra NIMEXE, som fremsendes fra medlemsstaterne i form af magnetbånd

Disse oplysninger vil i øvrigt også danne grundlag for andre arbejder, som EUROSTAT udfører vedrørende udenrigshandelen.

EUROSTAT retter en tak til medlemsstaterne, som ved at fremskynde indsendelsen af deres basisoplysninger har gjort det muligt at benytte én og samme kilde som grundlag.

Udvidelse af undersøgelsesområdet

Tabellerne omfatter EUR 10, dvs. hele Fællesskabet inklusive Grækenland. For at kunne foretage sammenligninger og følge udviklingen er rækkerne Intra- og Extra-EF fra og med 4. kvartal 1978 blevet beregnet på grundlag af EUR 10.

Formidling

De statistiske oplysninger i denne bulletin er oplagret i databanken CRONOS-EUROSTAT. De kan aflæses » on-line « via datanettet EURONET. Mere detaljerede oplysninger i henhold til varenomenklaturerne NIMEXE og SITC foreligger hvert kvartal på mikrofilm og offentliggøres hvert år i *Analytiske tabeller over udenrigshandelen*.

HINWEIS

Mit Nr. 4/1981 wird das *Monatsbulletin der Außenhandelsstatistik* mit folgenden Änderungen vorgelegt :

Neue Quelle

Bis Heft 3/1981 wurden die Tabellen des Monatsheftes aufgrund von besonders dafür gelieferten Statistiken der Mitgliedstaaten erstellt. Jetzt erfolgt die Aufbereitung durch EUROSTAT aufgrund von monatlich durch die Mitgliedstaaten auf Magnetband gelieferten Ergebnissen auf Basis der NIMEXE.

Diese Angaben dienen auch als Grundlage für alle übrigen vom EUROSTAT aufbereiteten Außenhandelsstatistiken.

EUROSTAT möchte allen Mitgliedstaaten an dieser Stelle besonders danken, daß durch die beschleunigte Übermittlung der Basisangaben der Übergang auf eine einheitliche Quelle ermöglicht worden ist.

Gebietserweiterung

Die Tabellen beziehen sich auf die Gemeinschaft einschließlich Griechenlands : EUR 10. Für Zwecke des Vergleichs, und um der Entwicklung zu folgen, sind die Reihen Intra- und Extra-EG vom 4. Vierteljahr 1978 an auf der Grundlage EUR 10 neu berechnet worden.

Weiterverbreitung

Die statistischen Angaben dieses Bulletins sind in der Datenbank CRONOS-EUROSTAT gespeichert und können über das Datennetz Euronet „on-line“ abgefragt werden. Weiter detaillierte Angaben nach den Warenverzeichnissen NIMEXE und SITC stehen vierteljährlich auf Mikrofilm zur Verfügung und werden jährlich in den *Analytischen Übersichten des Außenhandels* veröffentlicht.

ΠΡΟΕΙΔΟΠΟΙΗΣΗ

Από τό τεύχος άριθ. 4/1981 τό *Μηνιαίο δελτίο έξωτερικού έμπορίου* παρουσιάζεται μέ τίς ακόλουθες τροποποιήσεις :

Νέα Πηγή

Μέχρι τό τεύχος άριθ. 3 του έτους 1981, οι πίνακες του μηνιαίου δελτίου παρουσιάζονταν μέ βάση ειδικά δεδομένα που είχαν έπεξεργασθεί τά Κράτη μέλη. Από τώρα και στο έξής οι πίνακες θά εκπονούνται από την EUROSTAT (Στατιστική Υπηρεσία των Ευρωπαϊκών Κοινοτήτων) μέ βάση τίς μηνιαίες στατιστικές της NIMEXE που παρέχονται σε μαγνητικές ταινίες από τά Κράτη μέλη.

Αυτά τά στοιχεία χρησιμοποιούνται έξάλλου και για τά άλλα πονήματα που πραγματοποιεί ή EUROSTAT στον τομέα του έξωτερικού έμπορίου.

Η EUROSTAT θέλει νά εύχαριστήσει τά Κράτη μέλη που, μέ τή γρηγορότερη μετάδοση των βασικών τους στοιχείων, επέτρεψαν τήν υλοθεσία αυτής της μοναδικής πηγής τροφοδοσίας.

Έπέκταση του πεδίου

Οι πίνακες που αναφέρονται στην Κοινότητα περιλαμβανομένης της Ελλάδας, είναι γνωστοί σαν EUR 10. Τά στοιχεία ΕΝΤΟΣ και ΕΚΤΟΣ ΕΚ έχουν έπεξεργασθεί στη βάση EUR 10 από τό 4ο τρίμηνο του 1978, ώστε νά επιτρέπουν τίς συγκρίσεις και τήν παρακολούθηση της εξέλιξέως.

Διάδοση

Τά στατιστικά στοιχεία που μεταφέρονται σε αυτό τό δελτίο είναι αποθηκευμένα στην τράπεζα πληροφοριών CRONOS EUROSTAT. Είναι δυνατή ή προσέγγισή τους « on line » μέσω του δικτύου EURONET. Πιο λεπτομερείς στατιστικές, σύμφωνα μέ τίς όνοματολογίες NIMEXE και ΤΤΔΕ (Τυποποιημένη Ταξινόμηση του Διεθνούς Έμπορίου), είναι διαθέσιμες ανά τρίμηνο σε μικροφίμες και έτησίως στις δημοσιεύσεις *Αναλυτικοί πίνακες έξωτερικού έμπορίου*.

NOTICE

As from issue No 4/1981 the *Monthly External Trade Bulletin* will contain the following changes :

New source

Up to and including the third 1981 issue, the tables in the monthly bulletin were based on special statistics compiled by Member States. Henceforward these tables will be prepared by EUROSTAT using NIMEXE statistics transmitted monthly by Member States on magnetic tape.

These data are also used to compile the other EUROSTAT external trade statistics.

EUROSTAT would like to take this opportunity to thank all the Member States for the more rapid transmission of basic data which has made the transition to a uniform source possible.

Extension of the survey area

The tables refer to the Community including Greece, known as EUR 10. For the purposes of comparison and monitoring of trends, the series Intra and Extra-EC have been recalculated on the basis of EUR 10 as from the fourth quarter of 1978.

Dissemination

The statistical data included in this bulletin are stored in the data bank CRONOS-Eurostat. They can be consulted on-line via the Euronet data network. More detailed data, in accordance with the NIMEXE and SITC classifications, are available quarterly on microfiche and are published annually in the *Analytical Tables of Foreign Trade*.

AVERTISSEMENT

A partir du n° 4/1981, le *Bulletin mensuel du commerce extérieur* se présente avec les modifications suivantes :

Nouvelle source

Jusqu'au numéro 3 de l'année 1981, les tableaux du bulletin mensuel étaient produits à partir de statistiques spéciales élaborées par les États membres. Dorénavant les tableaux seront établis par EUROSTAT sur la base des données NIMEXE transmises mensuellement sur bandes magnétiques par les États membres.

Ces données servent par ailleurs à l'élaboration des autres statistiques du commerce extérieur réalisées par EUROSTAT.

EUROSTAT tient à remercier les États membres qui, par la transmission plus rapide de leurs données de base, ont permis l'adoption de cette source unique d'alimentation.

Élargissement du champ

Les tableaux se réfèrent à la Communauté Grèce comprise : nommée EUR 10. Afin de permettre les comparaisons et de suivre l'évolution, les données Intra et Extra-CE ont été élaborées sur la base EUR 10 à partir du 4^e trimestre 1978.

Diffusion

Les données statistiques reprises dans ce bulletin sont stockées dans la banque de données CRONOS-EUROSTAT. Elles peuvent être consultées « on-line » via le réseau Euronet. Des statistiques plus détaillées, selon les nomenclatures NIMEXE et CTCI, sont disponibles trimestriellement sur microfiche et annuellement dans les publications *Tableaux analytiques du commerce extérieur*.

AVVERTENZA

A partire dal numero 4/1981 il *Bollettino mensile del commercio estero* viene pubblicato con le seguenti modifiche :

Nuova fonte

Fino al numero 3 dell'anno 1981 le tabelle del bollettino mensile erano prodotte a partire da apposite statistiche elaborate dagli Stati membri. D'ora in poi le tabelle saranno elaborate dall'EUROSTAT sulla base dei dati NIMEXE fornite mensilmente su nastro magnetico dagli Stati membri.

Tali dati vengono d'altronde utilizzati per le altre statistiche del commercio estero elaborate dall'EUROSTAT.

L'ISCE ringrazia gli Stati membri i quali, con una più rapida trasmissione dei loro dati di base, hanno consentito l'adozione di questa fonte unica.

Allargamento del campo considerato

Le tabelle si riferiscono alla Comunità, Grecia compresa, denominata EUR 10. Per consentire i raffronti con gli anni precedenti e poter seguire l'andamento degli scambi, i dati Intra ed Extra-CE sono stati elaborati su base EUR 10 a partire dal 4° trimestre 1978.

Diffusione

I dati statistici riportati nel Bollettino sono immagazzinati nella banca di dati CRONOS-EUROSTAT. Possono essere consultati « on-line » grazie alla rete Euronet. Statistiche più particolareggiate, secondo le nomenclature NIMEXE e CTCl, sono disponibili trimestralmente su microschede e annualmente nelle pubblicazioni *Tavole analitiche del commercio estero*.

NOTA BENE

Met ingang van nr. 4/1981 wordt het *Maandbulletin van de buitenlandse handel* op de volgende punten gewijzigd :

Nieuwe bron

De tabellen in het maandelijkse bulletin werden voor de bulletins tot en met nummer 3 van 1981 opgesteld aan de hand van door de Lid-Staten speciaal hiervoor uitgewerkte statistieken. Voortaan zal EUROSTAT de tabellen opstellen op basis van de NIMEXE-gegevens, die op magneetband maandelijks door de Lid-Staten worden verstrekt.

Deze worden ook voor de uitwerking van de andere statistieken van de buitenlandse handel van het EUROSTAT gebruikt.

Het EUROSTAT wil van deze gelegenheid gebruik maken om alle Lid-Staten te bedanken voor de snellere toezending van de basisgegevens, waardoor thans nog maar van een enkele bron gebruik behoeft te worden gemaakt.

Uitbreiding van het waarnemingsgebied

De tabellen hebben betrekking op de gehele Gemeenschap, met inbegrip van Griekenland : EUR 10. Om vergelijkingen te kunnen maken en de ontwikkeling te kunnen volgen zijn de reeksen intra- en extra-EG vanaf het 4° kwartaal 1978 opnieuw berekend, en wel op basis van EUR 10.

Verspreiding

De statistische gegevens uit dit bulletin zijn opgeslagen in de gegevensbank CRONOS-EUROSTAT. Zij kunnen via het netwerk Euronet rechtstreeks worden geraadpleegd.

Vollediger cijfermateriaal volgens de goederennomenclaturen NIMEXE en TC1H wordt ieder kwartaal op microfiche ter beschikking gesteld en jaarlijks in de *Analytische tabellen van de buitenlandse handel* gepubliceerd.

1. *Ensartede metoder for udarbejdelsen af statistikken over Fællesskabets udenrigshandel og over samhandelen mellem dets medlemsstater*

Siden 1. januar 1978 finder bestemmelserne i Rådets forordning (EØF) nr. 1736/75 om statistik over Fællesskabets udenrigshandel og over samhandelen mellem dets medlemsstater anvendelse i alle medlemsstater. Fra dette tidspunkt er alle statistikker over udenrigshandelen, som publiceres af EUROSTAT i modsætning til tidligere praksis i overensstemmelse med fælles principper (med undtagelse af nogle få særlige varebevægelser, der endnu ikke er harmoniseret, som f.eks. proviant, returgoods, international fællesproduktion, postforsendelser, sortimenter o.l.). Harmoniseringen af begreber og definitioner fører uundgåeligt til en ændring af statistikens kildeværdi og samtidig til, at tidsrækkernes ensartethed i et vist omfang afbrydes — et forhold, der især er vigtigt ved analyser over længere tidsrum.

2. *Kilder*

Eneste kilde for fællesskabsstatistikken er de resultater, som medlemsstaterne tilsender EUROSTAT i standardiseret form.

3. *Referenceperiode*

Kalendermåneden gælder principielt som referenceperiode.

4. *Indhold*

Statistikken over Fællesskabets udenrigshandel og over samhandelen mellem dets medlemsstater omfatter alle varer, der

- tilføres eller fratøres Fællesskabets statistikområde,
- bevæger sig mellem medlemsstaternes statistikområder.

5. *Registreringssystem*

Resultaterne af fællesskabsstatistikken vedrører specialhandelen.

Denne omfatter

- dels direkte indførsler og indførsler fra toldoplæg til fri omsætning samt indførsler til aktiv forædling og efter passiv forædling efter tilladelse fra toldmyndighederne,
- dels udførsler fra fri omsætning efter aktiv forædling og til passiv forædling efter tilladelse fra toldmyndighederne.

6. *Fritagelser og forenklinger*

Fællesskabsstatistikken indeholder ingen oplysninger om varer,

- der er optørt på fritagelseslisten i bilag B til ovennævnte forordning (f. eks. legale betalingsmidler, varer til diplomatiske repræsentationer og lignende, visse ind- og udførsler af midlertidig karakter osv.),
- hvis værdi eller vægt ikke når op på den nationale statistiske tærskel, der er fastlagt i henhold til artikel 24,
- for hvilke der gælder særlige bestemmelser (f. eks. visse reparationer, forsendelser til og fra egne eller fremmede væbnede styrker, monetært guld osv.).

7. *Statistikområde*

Fællesskabets statistikområde omfatter Fællesskabets toldområde med undtagelse af de oversøiske franske departementer og Grønland. Forbundsrepublikken Tysklands statistik og dermed fællesskabsstatistikken omfatter også Vestberlin.

Handelen mellem Forbundsrepublikken Tyskland og Den tyske demokratiske Republik registreres ikke i Forbundsrepublikken

Tysklands statistik over udenrigshandelen og altså heller ikke i fællesskabsstatistikken.

Kontinentalsoklen regnes med til territoriet i den stat, der gør krav på den.

8. *Varefortegnelser*

I nærværende publikation er resultaterne, alt efter det enkelte tilfælde, opdelt i dele (eller sammengrupperede dele), afdelinger eller grupper i henhold til den internationale varefortegnelse for udenrigshandelen (SITC, rev. 2).

I de årlige publikationer »analytiske tabeller NIMEXE« og »analytiske tabeller SITC« vil man finde mere detaljerede opdelinger i henhold til den statistiske varefortegnelse for Fællesskabets udenrigshandel og for samhandelen mellem dets medlemsstater (NIMEXE) og i henhold til standardklassifikationen for international handel (SITC).

9. *Oprindelses- og bestemmelsesområde*

Ved indførsel angives:

- oprindelseslandet for varer med oprindelse i tredjelande, der ikke frit kan omsættes i Fællesskabet;
- forsendelseslandet for varer med oprindelse i andre medlemsstater (dvs. varer, der er fremstillet eller frit kan omsættes dér);

Ved udførsel angives bestemmelseslandet.

10. *Landefortegnelse*

Fællesskabsresultaterne opdeles efter oprindelses-, forsendelses- og bestemmelsesland på grundlag af den statistiske landefortegnelse for Fællesskabets udenrigshandel og for samhandelen mellem dets medlemsstater: GEONOM.

11. *Værdi*

Ved indførsel er den statistiske værdi lig med toldværdien eller (f. eks. ved indførsel fra andre medlemsstater) lig med en værdi, der fastsættes på samme måde som toldværdien (cif).

Ved udførsel er varernes statistiske værdi lig med den værdi, som varerne har på det sted eller det tidspunkt, hvor de udføres fra udførselsmedlemsstatens statistikområde (fob).

Priserne er angivet i europæiske regningsenheder (ECU) svarende til den ved Kommissionens beslutning nr. 3289/75/EKSF af 18.12.1975, fastlagte definition (EFT L 327 af 19.12.1975, s. 4). Sidst i hæftet findes en tabel med de anvendte omregningskurser.

12. *Kvantum*

Nettovægten angives for alle varer.

13. *Tidsskrift*

»Månedlig bulletin over Udenrigshandelen« har til formål at give hurtig oplysning om den kortfristede udvikling af Fællesskabets udenrigshandel, samt om samhandelen mellem dets medlemsstater, såvel som om Fællesskabets stilling i handelen med tredjelande.

Der offentliggøres her måneds- og kvartalsresultater, opdelt efter oprindelseslande i henhold til artikel 9 og bestemmelsesland dels efter varer eller efter landområder og varekategorier. Årsresultaterne offentliggøres i særlige årbøger eller i tillæg til månedshæfterne. Alle værdiangivelser vedrører specialhandelen

Indholdsfortegnelse

	<i>Side</i>	<i>Side</i>
GRAFISK FREMSTILLING		
Udviklingen i EF handelen i (EUR 10) af 1958 til 1983	1	
Værdiindeks	2	
SPECIALTABEL		
EF's handel med landbrugsprodukter :		
B : De vigtigste varekategorier	4	
C : Varer underkastet reglerne for de fælles landbrugsordninger	8	
EF's handel med råolie og råolieprodukter	20	
DE EUROPÆISKE FÆLLESSKABERS HANDEL		
Summariske tal for handelen på lande :		
Tab. 1 : Kvartalsoplysninger : import, eksport, handelsbalance	24	
Tab. 2 : Månedsoplysninger : Import	25	
Eksport	26	
Handelsbalance	27	
Summariske tal for handelen fordelt på varer :		
Tab. 3 : Kvartalsoplysninger : EF	28	
Tab. 4 : Månedsoplysninger : EF	29	
Tab. 5 : Kvartalsoplysninger : EF og medlemslande (4 gange årligt)		
Indeks :		
Tab. 6 : Kvantumsindeks og værdiindeks	32	
Indeks for enhedsværdier, bytteforholdet og kvantumsindeks for forholdet mellem eksport og import	34	
Udviklingen i handelen, i alt, intræ- og extra-EF :		
Tab. 7 : I alt	36	
Intra-EF (EUR 10)	38	
Extra-EF (EUR 10)	39	
Handelsbalance (EUR 10)	40	
Tab. 8 : Intra-EF fordelt på medlemslandene	41	
Udviklingen i handelen med de vigtigste landeområder :		
Tab. 9 : Lande i klasse 1	46	
EFTA	47	
USA	48	
Lande i klasse 2	49	
ACP	50	
Østeuropa	51	
Middelhavsområdet	52	
OPEC-landene	53	
Latinamerika	54	
ASEAN-landene	55	
Handelen fordelt på handelspartnere :		
Tab. 10 : Månedlig akkumulerede tal	56	
Månedstal		
Udviklingen i handelen fordelt på SITC dele :		
Tab. 11 : 0 : Næringsmidler, levende dyr	64	
1 : Drikkevarer og tobak	66	
2 : Råstoffer, ikke spiselige	68	
3 : Mineralske brændselsstoffer	70	
4 : Olier, fødstoffer og voks	72	
5 : Kemiske produkter	74	
6 : Bearbejdede varer fordelt efter materialets art	76	
7 : Maskiner og transportmidler	78	
8 : Bearbejdede varer, i. a. n.	80	
Tab. 12 : Kvartalsvis akkumuleret (4 gange årligt)		
Tab. 13 : Handelen fordelt på SITC grupper : Månedstal	82	
TREDJELANDENES HANDEL		
Tab. 14 : Udviklingen i de vigtigste tredjelandes samlede handel og handel med EF (EUR 10)	154	
Tab. 15 : OMREGNINGSKURSER	158	
GEONOMENKLATUR 1983	160	
KILDER	169	
Specialtabeller		
offentliggjort i tidligere hæfter		
	<i>År</i>	<i>Nr.</i>
EF's handel med landbrugsprodukter :		
A : Samlet oversigt over udviklingen fra 1980-1982	1980	6
Specialhæfte 1958-1982	1979	6
1977-1979		
1976-1978		
B : De vigtigste varekategorier	1984	4
	1983	11
	1983	8
	1983	5
	1983	2
	1983	1
C : Varer underkastet reglerne for de fælles landbrugsordninger	1984	4
	1983	11
	1983	8
	1983	5
	1983	2
	1983	2
EF's handel med råolie og råolieprodukter	1984	3
	1983	11
	1983	8
	1983	5
	1983	2

Fodnoter

Tab. 1 + 2, Note 1
Alle oplysninger i denne publikation, der omhandler handelen mellem Forbundsrepublikken Tyskland og EF, omfatter ikke den i denne tabel anførte interzonehandel, dvs. handelen mellem FR Tyskland og Den tyske demokratiske Republik og Østberlin

- Note 2

— = Merindførsel

Tab. 6, Note 1

Basis for de i tabel 6 angivne kvantums- og enheds værdiindekser for medlemsstaterne er de nationale indekser (for Belgien-Luxembourg og Danmarks vedkommende enheds værdiindekser, for de andre medlemsstater kvantumsindekser), som er omregnet til ECU med 1975 som basis. For Belgien-Luxembourg og Danmarks vedkommende er mængdeindekset udregnet som kvotienten mellem værdien og enhedsværdiindekset, for de øvrige landes vedkommende er enhedsværdiindekset udregnet som kvotienten mellem værdien og kvantumsindekset. Indekserne for Fællesskabet (EUR 10) fremtræder som et vægtet gennemsnit af medlemsstaternes indekser.

Tab. 7, Note 1

— = Merindførsel

Tab. 8, Note 1

På basis af indførselen

Tab. 9, Note 1

Se note 1 til tabel 1

Tab. 10+12, Note 1

Se note 1 til tabel 1

- Note 2

Teknisk note :

På grund af den interne opstilling, der er benyttet ved denne behandling, har tallene til højre efter 7. række ikke længere betydning for tal over ca. 16 mio (=2²⁴).

Tab. 15, Note 1

ECU er en regningsenhed baseret på en »kurv af valutaer« i form af en vis mængde af hver af Fællesskabets valutaer ; sammenvejningen er foretaget på grundlag af hver medlemsstats gennemsnitlige bruttonationalindkomst og samhandel med de øvrige medlemsstater i 5-årsperioden 1969-1973. I sammenvejningen indgår desuden for hver valuta det pågældende lands andel i Fællesskabets kortfristede monetære støtte mellem centralbankerne (jf. EFT L 327 af 19.12.1975, s. 4).

- Note 2

Omregningskurser anvendt af De Forenede Nationers statistiske Kontor. (Vægtet gennemsnit, hvis der anvendes forskellige kurser ved import og eksport).

Tegn

og forkortelser

0 : Mindre end det halve af den anvendte enhed

Ø : Gennemsnit pr. måned

Mio : Million

Mrd : Millard

ECU : Europæisk valutaenhed

USD : US-dollars

EC-CE : De europæiske Fællesskaber

EUR-10 : EF-medlemsstaterne i alt

Belg.-Lux. : BLØU-Belgisk-Luxembourgsk

Økonomisk Union

EUROSTAT : De europæiske Fællesskabers

statistiske Kontor

SITC/CTCI : International varefortegnelse

for udenrigshandelen

1. Einheitliche Methodologie in der Statistik des Außenhandels der Gemeinschaft und des Handels zwischen ihren Mitgliedstaaten

Seit 1. Januar 1978 wenden sämtliche Mitgliedstaaten die in der Verordnung (EWG) Nr. 1736/75 des Rates über die Statistik des Außenhandels der Gemeinschaft und des Handels zwischen ihren Mitgliedstaaten festgelegten Vorschriften an. Die von diesem Zeitpunkt ab durch EUROSTAT veröffentlichten Außenhandelsstatistiken folgen somit, im Unterschied zur bisherigen Praxis (bis auf wenige, noch nicht harmonisierte, besondere Warenbewegungen wie Schiffs- und Luftfahrzeugbedarf, Rückwaren, internationale Gemeinschaftsproduktionen, Postpakete, Sortimente und ähnliches), einheitlichen Grundsätzen. Unvermeidlicherweise führt die Harmonisierung der Begriffe und Definitionen zu einer Änderung des Aussagewertes der Statistik und mithin in gewissem Umfang zu einer Unterbrechung der Homogenität der Zeitreihen — ein Sachverhalt, der besonders bei Analysen über längere Zeiträume zu beachten ist.

2. Quellen

Ausschließliche Quelle für die Gemeinschaftsstatistik sind die Ergebnisse, die EUROSTAT durch die Mitgliedstaaten in standardisierter Form übermittelt werden.

3. Berichtszeitraum

Berichtszeitraum ist grundsätzlich der Kalendermonat.

4. Gegenstand

Gegenstand der Statistik des Außenhandels der Gemeinschaft und des Handels zwischen ihren Mitgliedstaaten sind alle Waren, die

- a) in das statistische Erhebungsgebiet der Gemeinschaft gelangen oder es verlassen,
- b) aus dem statistischen Erhebungsgebiet eines Mitgliedstaates in das eines anderen verbracht werden.

5. Erfassungssystem

Die Ergebnisse der Gemeinschaftsstatistik beziehen sich auf den Spezialhandel.

Dieser umfaßt

- einerseits die unmittelbare Einfuhr und die Einfuhr aus Lagern in den freien Verkehr, die Einfuhr zur zollamtlich bewilligten aktiven Veredlung und die Einfuhr nach zollamtlich bewilligter passiver Veredlung,
- andererseits die Ausfuhr aus dem freien Verkehr, nach zollamtlich bewilligter aktiver Veredlung und zur zollamtlich bewilligten passiven Veredlung.

6. Befreiungen und Vereinfachungen

In der Gemeinschaftsstatistik werden keine Angaben aufbereitet für Waren,

- a) die in der Befreiungsliste des Anhangs B der genannten Verordnung aufgeführt sind (z. B. gesetzliche Zahlungsmittel, Waren für diplomatische und ähnliche Zwecke, bestimmte Ein- und Ausfuhren vorübergehenden Charakters usw.),
- b) deren Wert oder Gewicht die aufgrund von Artikel 24 derselben Verordnung definierte nationale Schwelle nicht erreichen,
- c) für welche besondere Bestimmungen gelten (z. B. bestimmte Reparaturen, bestimmte Transaktionen eigener oder ausländischer Streitkräfte, Währungsgold usw.).

7. Erhebungsgebiet

Das statistische Erhebungsgebiet der Gemeinschaft umfaßt das Zollgebiet der Gemeinschaft, mit Ausnahme der französischen Überseedepartements und Grönlands. Das statistische Erhebungsgebiet der Bundesrepublik Deutschland und mithin der

Gemeinschaft schließt das Gebiet von West-Berlin ein.

Der Handel zwischen der Bundesrepublik Deutschland und der Deutschen Demokratischen Republik ist in der Außenhandelsstatistik der Bundesrepublik Deutschland und mithin in der Gemeinschaftsstatistik nicht erfaßt.

Der Festlandssockel wird zum statistischen Erhebungsgebiet des Staates gerechnet, der ihn beansprucht.

8. Warenverzeichnis

In der vorliegenden Veröffentlichung sind die Ergebnisse nach Teilen, Abschnitten oder Gruppen des Internationalen Warenverzeichnisses für den Außenhandel (SITC, Rev. 2) aufgeführt enthalten.

Detailliertere Aufgliederungen nach dem Warenverzeichnis für die Statistik des Außenhandels der Gemeinschaft und des Handels zwischen den Mitgliedstaaten (NIMEXE) und nach den Untergruppen des Internationalen Warenverzeichnisses für den Außenhandel (SITC) finden sich in den jährlichen Veröffentlichungen „Analytische Übersichten NIMEXE“ und „Analytische Übersichten SITC“.

9. Bezugs- und Absatzgebiet

- Nachgewiesen wird bei der Einfuhr für die aus dritten Ländern stammenden Waren, die sich in der Gemeinschaft nicht im freien Verkehr befinden, das Ursprungsland;
- für die aus dritten Ländern oder aus Mitgliedstaaten stammenden Waren, die sich im freien Verkehr der Gemeinschaft befinden, das Versendungsland;
- bei der Ausfuhr das Bestimmungsland.

10. Länderverzeichnis

Die Gemeinschaftsergebnisse werden nach Ursprungs-, Versendungs- und Bestimmungsändern aufgegliedert aufgrund des Länderverzeichnisses für die Statistik des Außenhandels der Gemeinschaft und des Handels zwischen ihren Mitgliedstaaten: GEONOM.

11. Wert

Bei der Einfuhr ist der statistische Wert gleich dem Zollwert oder gleich einem Wert, der analog zum Zollwert bestimmt wird (z. B. bei der Einfuhr aus anderen Mitgliedstaaten) (cif).

Bei der Ausfuhr ist der statistische Wert gleich dem Wert, den die Waren am Ort und zum Zeitpunkt ihres Verbringens aus dem statistischen Erhebungsgebiet des Ausfuhrmitgliedstaates haben (fob).

Die Werte werden in Europäischen Rechnungseinheiten (ECU) in der durch die Entscheidung Nr. 3289/75/EGKS der Kommission vom 18. Dezember 1975 festgelegten Definition (ABl. L 327 vom 19.12.1975, S. 4) ausgedrückt. Eine Tabelle mit den verwendeten Umrechnungskursen befindet sich am Ende des Heftes.

12. Mengen

Nachgewiesen wird das Eigen- bzw. Reingewicht der Waren.

13. Veröffentlichung

Das „Monatsbulletin der Außenhandelsstatistik“ dient der möglichst schnellen Berichterstattung über die kurzfristige Entwicklung des Außenhandels der Gemeinschaft und des Handels zwischen ihren Mitgliedstaaten sowie über die Stellung der Gemeinschaft im Handel der Drittländer.

Ausgewiesen werden Monats- und Vierteljahresergebnisse, aufgegliedert nach Ursprungsländern gemäß Artikel 9 und Bestimmungsändern nach Waren und nach Zonen und Warenkategorien. Jahreszahlen bleiben besonderen Jahrbüchern oder Beilagen zum Monatsheft vorbehalten. Alle Angaben beziehen sich auf den Spezialhandel.

Inhaltsverzeichnis

	Seite	Seite
GRAPHISCHE DARSTELLUNGEN		Fußnoten
Entwicklung des Handels der EG (EUR 10) von 1958 bis 1983	1	Tab. 1 + 2, - Note 1
Indizes der tatsächlichen Werte	2	Alle Angaben dieser Veröffentlichung über den Handel der Bundesrepublik Deutschland und der EG enthalten nicht den in dieser Tabelle aufgeführten Interzonenhandel, d.h. den Handel der BR Deutschland mit der Deutschen Demokratischen Republik und Berlin (Ost).
SONDERÜBERSICHT		- Note 2
Handel der EG mit landwirtschaftlichen Erzeugnissen :		— = Einfuhrüberschuß.
B : Wichtige Warenkategorien	4	Tab. 6, Note 1
C : Erzeugnisse, die den gemeinschaftlichen Agrarverordnungen unterliegen	8	Basis für die Volumen- und Durchschnittswertindizes der Mitgliedstaaten in Tab. 6 sind die nationalen Indizes (für Belgien-Luxemburg und Dänemark Durchschnittswertindizes, für die anderen Mitgliedstaaten Volumenindizes), die in ECU umgerechnet und auf das Jahr 1975 umbasiert werden. Für Belgien-Luxemburg und Dänemark errechnet sich der Volumenindex als Quotient aus Wert und Durchschnittswertindex, für die übrigen Länder errechnet sich der Durchschnittswertindex als Quotient aus Wert und Volumenindex. Die Indizes für die Gemeinschaft (EUR 10) ergeben sich als gewogenes Mittel der Indizes der Mitgliedstaaten.
Handel der EG mit Erdöl und Erdölprodukten	20	
HANDEL DER EUROPÄISCHEN GEMEINSCHAFT		
Gesamtüberblick des Handels nach Ländern :		
Tab. 1 :		
Vierteljährlich : Einfuhr, Ausfuhr, Handelsbilanz	24	
Tab. 2 :		
Monatlich : Einfuhr	25	
Ausfuhr	26	
Handelsbilanz	27	
Gesamtüberblick des Handels nach Waren :		
Tab. 3 :		
Vierteljährlich : EG	28	
Tab. 4 :		
Monatlich : EG	29	
Tab. 5 :		
Vierteljährlich : EG und Mitgliedstaaten (viermal im Jahr)	30	
Indizes :		
Tab. 6 :		
Indizes des Volumens und der tatsächlichen Werte	32	
Indizes der Durchschnittswerte, Terms of Trade und der Volumenverhältnisse	34	
Entwicklung des Handels, insgesamt, Intra- und Extra-EG :		
Tab. 7 :		
Insgesamt	36	
Intra-EG (EUR 10)	38	
Extra-EG (EUR 10)	39	
Handelsbilanz (EUR 10)	40	
Tab. 8 :		
Intra-EG nach Mitgliedstaaten	41	
Entwicklung des Handels mit den wichtigsten Gebieten :		
Tab. 9 :		
Länder der Klasse 1	46	
EFTA	47	
Vereinigte Staaten	48	
Länder der Klasse 2	49	
AKP	50	
Osteuropa	51	
Mittelmeerbecken	52	
OPEC-Länder	53	
Lateinamerika	54	
ASEAN-Länder	55	
Handel nach Partnerländern :		
Tab. 10 :		
Monatlich kumuliert	56	
Monatlich	56	
Entwicklung des Handels nach SITC-Teilen :		
Tab. 11 :		
0 : Nahrungsmittel, lebende Tiere	64	
1 : Getränke und Tabak	66	
2 : Rohstoffe	68	
3 : Brennstoffe	70	
4 : Öle, Fette und Wachse	72	
5 : Chemische Erzeugnisse	74	
6 : Bearbeitete Waren, nach Beschaffenheit gegliedert	76	
7 : Maschinen und Fahrzeuge	78	
8 : Verschiedene bearbeitete Waren	80	
Tab. 12 :		
Vierteljährlich kumuliert (viermal im Jahr)	81	
Tab. 13 :		
Handel nach SITC-Gruppen :		
Monatlich	82	
HANDEL DER DRITTEN LÄNDER		
Tab. 14 :		
Entwicklung des Handels der wichtigsten Drittländer insgesamt und mit der EG (EUR 10)	154	
Tab. 15 :		
UMRECHNUNGSKURSE	158	
GEONOMENKLATUR 1983	160	
QUELLENACHWEIS	169	
Sonderübersichten		
in früheren Heften veröffentlicht		
Handel der EG mit landwirtschaftlichen Erzeugnissen :		
A : Gesamtüberblick der Entwicklung		
1980-1982	1980	6
1977-1979	1980	6
1976-1978	1979	6
Sonderheft 1958-1982		
B : Wichtige Warenkategorien	1984	4
	1983	11
	1983	8
	1983	5
	1983	2
	1983	1
C : Erzeugnisse, die den gemeinschaftlichen Agrarverordnungen unterliegen	1984	4
	1983	11
	1983	8
	1983	5
	1983	2
	1983	1
Handel der EG mit Erdöl und Erdölprodukten	1984	3
	1983	11
	1983	8
	1983	5
	1983	2

1. Ένιαία στατιστική μεθοδολογία του εξωτερικού εμπορίου της Κοινότητας και του εμπορίου μεταξύ των Κρατών μελών

Από την 1η Ιανουαρίου 1978, όλα τα Κράτη μέλη εφαρμόζουν τις διατάξεις του κανονισμού του Συμβουλίου (ΕΟΚ) με αριθ. 1736/75 που άφορούν τη στατιστική του εξωτερικού εμπορίου της Κοινότητας και του εμπορίου μεταξύ των Κρατών μελών. Από την ημερομηνία αυτή το EUROSTAT τροποποίησε τις μεθόδους που εφαρμόζει και δημοσιεύει όλα τα στατιστικά στοιχεία που άφορούν το εξωτερικό εμπόριο σύμφωνα με ενιαίες αρχές (μέ εξαίρεση περιορισμένων ειδικών διακινήσεων αγαθών όπως εφόδια πλοίων και αεροπλάνων, επιστρεφόμενα εμπορεύματα, προϊόντα συμπαραγωγής, ταχυδρομικά δέματα, διάφορες συλλογές κ.λπ. που δεν έχουν ακόμη τυποποιηθεί). Η τυποποίηση των έννοιών και των όρισμών οδηγεί αναπόφευκτα σε μεταβολή του πληροφοριακού περιεχομένου των στατιστικών, με συνέπεια τη διακοπή (μιας όρισμένης έκτασης) της ομοιογένειας των χρονολογικών σειρών, γεγονός που πρέπει να ληφθεί υπόψη ιδιαίτερα στις αναλύσεις που καλύπτουν έκτεταμένες περιόδους.

2. Πηγές

Η μόνη πηγή για τη στατιστική της Κοινότητας είναι τα δεδομένα που τα Κράτη μέλη κοινοποιούν στο EUROSTAT με ενιαία ταξινόμηση.

3. Περίοδος αναφοράς

Η περίοδος αναφοράς είναι κανονικά ο ημερολογιακός μήνας.

4. Αντικείμενο

Η στατιστική του εξωτερικού εμπορίου της Κοινότητας και η στατιστική του εμπορίου μεταξύ των Κρατών μελών περιλαμβάνει όλα τα εμπορεύματα τα οποία:

- εισάγονται ή εξάγονται από το στατιστικό έδαφος της Κοινότητας.
- διακινούνται μεταξύ των στατιστικών εδαφών των Κρατών μελών.

5. Σύστημα καταγραφής

Τα στοιχεία της στατιστικής της Κοινότητας αναφέρονται στο ειδικό εμπόριο, το οποίο περιλαμβάνει:

- Τά εμπορεύματα που εισάγονται άπευθειας από το εξωτερικό και από άποθηκες αποταμιεύσεως για ελεύθερη κυκλοφορία, τα εμπορεύματα που εισάγονται για ενεργητική τελειοποίηση και τα εμπορεύματα που εισάγονται μετά από παθητική τελειοποίηση (τελωνειακό καθεστώς).
- Τά εμπορεύματα ελεύθερης κυκλοφορίας που εξάγονται, τα εμπορεύματα που εξάγονται μετά από ενεργητική τελειοποίηση και τα εμπορεύματα που εξάγονται για παθητική τελειοποίηση (τελωνειακό καθεστώς).

6. Εξαιρέσεις και άπλοποιημένες διαδικασίες

Η στατιστική της Κοινότητας δεν επεξεργάζεται στοιχεία που άφορούν εμπορεύματα τα οποία:

- περιέχονται στον πίνακα εξαιρέσεων του παραρτήματος "β" του παραπάνω κανονισμού (π.χ. κυκλοφορούντα νομίσματα, είδη διπλωματικής ή ανάλογης χρήσεως, είδη που εισάγονται και εξάγονται σε προσωρινή βάση, κ.λπ.)
- έχουν αξία ή βάρος που είναι κατώτερα από το εθνικό στατιστικό κατώφλι όπως ορίζεται από το άρθρο 24 του κανονισμού.
- υπόκεινται σε ειδικές διατάξεις (π.χ. εμπορεύματα για όρισμένες έπισκευές, όρισμένα στρατιωτικά εφόδια των εθνικών ή ξένων ενόπλων δυνάμεων, νομισματικός χρυσός κ.λπ.).

7. Στατιστικό έδαφος

Τό στατιστικό έδαφος της Κοινότητας περιλαμβάνει τό τελωνειακό έδαφος της Κοινότητας μέ εξαίρεση τά γαλλικά υπερχόντια έδάφη και τή Γροιλανδία. Τό στατιστικό έδαφος της Όμοσπονδιακής Δημοκρατίας της Γερμανίας, και συνεπώς της Κοινότητας, περιλαμβάνει τό έδαφος του Δυτικού Βερολίνου. Τό εμπόριο μεταξύ της Όμο-

σπονδιακής Δημοκρατίας της Γερμανίας και της Λαϊκής Δημοκρατίας της Γερμανίας δέν περιλαμβάνεται στή στατιστική εξωτερικού εμπορίου της Όμοσπονδιακής Δημοκρατίας της Γερμανίας και έπομένως ούτε στή στατιστική της Κοινότητας. Η ήπειρωτική ύφαλοκρηπίδα θεωρείται ότι ανήκει στο στατιστικό έδαφος του κράτους τό οποίο τή διεκδικεί.

8. Όνοματολογία εμπορευμάτων

Στό παρόν δημοσίευμα, τά στοιχεία ταξινομούνται σε κατηγορίες, τμήματα ή ομάδες σύμφωνα μέ τή δεύτερη αναθεωρημένη Τυποποιημένη Ταξινόμηση του Διεθνούς Έμπορίου (SITC). Περισσότερο αναλυτική ταξινόμηση, σύμφωνα μέ τήν Όνοματολογία των Έμπορευμάτων για τή Στατιστική του Έξωτερικού Έμπορίου της Κοινότητας και τή Στατιστική του Έμπορίου μεταξύ των Κρατών μελών (NIMEXE) καθώς και σύμφωνα μέ τις ύπομαδες της Τυποποιημένης Ταξινόμησης του Διεθνούς Έμπορίου (SITC), είναι δυνατό να αναζητηθεί στις έτήσιες δημοσιεύσεις : « Αναλυτικοί πίνακες NIMEXE » και « αναλυτικοί πίνακες SITC ».

9. Χώρες καταγωγής, άποστολής και προορισμού

Κατά τήν εισαγωγή εμπορευμάτων : α) που προέρχονται από τρίτες χώρες και τά οποία δέν τελούν σε ελεύθερη κυκλοφορία μέσα στην Κοινότητα, καταγράφεται ή χώρα καταγωγής· β) που προέρχονται από τρίτες χώρες ή από Κράτη μέλη και τά οποία τελούν σε ελεύθερη κυκλοφορία μέσα στην Κοινότητα, καταγράφεται ή χώρα άποστολής. Κατά τήν εξαγωγή εμπορευμάτων καταγράφεται ή χώρα προορισμού.

10. Γεωγραφική όνοματολογία

Τά στοιχεία της στατιστικής της Κοινότητας κατανέμονται κατά χώρες καταγωγής, άποστολής και προορισμού σύμφωνα μέ τή Γεωγραφική Όνοματολογία για τή Στατιστική του Έξωτερικού Έμπορίου της Κοινότητας και του Έμπορίου μεταξύ των Κρατών μελών, σε σύμπτυξη GEONOM.

11. Άξια

Η στατιστική άξια των εισαγομένων εμπορευμάτων ίσοϋται μέ τή δασμολογητέα άξια ή μέ τήν άξια που καθορίζεται μέ βάση τήν έννοια της δασμολογητέας άξιας (π.χ. για εισαγωγές από άλλα Κράτη μέλη) (C.I.F.). Η στατιστική άξια των εξαγομένων εμπορευμάτων ίσοϋται μέ τήν άξια που έχουν τά εμπορεύματα στον τόπο και τό χρόνο που εγκαταλείπουν τό στατιστικό έδαφος του « εξαγοντος » Κράτους μέλους (F.O.B.). Η άξια υπολογίζεται σε Εύρωπαϊκές Λογιστικές Μονάδες (ECU), σύμφωνα μέ τον όρισμό που έχει άποδεχθεί ή Έπιτροπή μέ τήν άπόφαση της 3289-75-ΕΚΑΧ της 18ης Δεκεμβρίου 1975 (τεύχος L 327 της Έπίσημης Έφημερίδας της 19.12.1975, σελ. 4). Στό τέλος του δημοσιεύματος ύπάρχει πίνακας μέ τις τιμές μετατροπής συναλλάγματος που χρησιμοποιούνται.

12. Ποσότητα

Καταγράφεται τό καθαρό βάρος όλων των εμπορευμάτων.

13. Δημοσίευση

Τό « Μηνιαίο Δελτίο Έξωτερικού Έμπορίου » έχει σκοπό να πληροφορήσει, όσο νωρίτερα είναι δυνατό, για τή βραχυπρόθεσμη εξέλιξη του εξωτερικού εμπορίου της Κοινότητας και του εμπορίου μεταξύ των Κρατών μελών καθώς και για τή θέση της Κοινότητας στο εμπόριο μεταξύ τρίτων χωρών. Δημοσιεύει, μηνιαία και τριμηνιαία, στοιχεία ταξινομημένα κατά χώρα καταγωγής και προορισμού σύμφωνα μέ τήν παράγραφο 9, κατά προϊόν και κατά ζώνες και κατηγορίες προϊόντων. Τά έτήσια στοιχεία δημοσιεύονται σε ειδικές εκδόσεις ή παραρτήματα του μηνιαίου Δελτίου. Όλα τά στοιχεία άφορούν τό ειδικό εμπόριο.

Πίνακας περιεχομένων

Σελίδα

Σελίδα

ΔΙΑΓΡΑΜΜΑΤΑ

Τάσεις του εμπορίου της Ε.Κ. (ΕΥΡ 10) από το 1958 έως το 1983
Δείκτες τρεχουσας αξίας

1
2

ΕΙΔΙΚΟΣ ΠΙΝΑΚΑΣ

Έμπόριο της ΕΚ αγροτικών προϊόντων :
Β : Κύριες κατηγορίες προϊόντων
C : Προϊόντα που υπόκεινται στους κανονισμούς της κοινής γεωργικής πολιτικής
Έμπόριο της ΕΚ πετρελαίου και πετρελαιοειδών

4
8
20

ΕΜΠΟΡΙΟ ΤΗΣ ΕΥΡΩΠΑΪΚΗΣ ΚΟΙΝΟΤΗΤΑΣ

Γενική περίληψη του εμπορίου κατά χώρα :

Πίν. 1 :

Τριμηνιαία στοιχεία: Εισαγωγές, εξαγωγές, εμπορικό ισοζύγιο

24

Πίν. 2 :

Μηνιαία στοιχεία: Εισαγωγές
Εξαγωγές
Εμπορικό ισοζύγιο

25
26
27

Γενική περίληψη του εμπορίου κατά προϊόντα :

Πίν. 3 :

Τριμηνιαία στοιχεία ΕΚ

28

Πίν. 4 :

Μηνιαία στοιχεία: ΕΚ

29

Πίν. 5 :

Τριμηνιαία στοιχεία ΕΚ και Κράτη μέλη (4 φορές τό χρόνο)

Δείκτες:

Πίν. 6 :

Δείκτες όγκου και αξίας

32

Πίν. 7 :

Δείκτης μέσης αξίας, όροι εμπορίου και σχέση όγκων

34

Τάσεις του εμπορίου, συνολικού, έσωτερικού και έξωτερικού της ΕΚ :

Πίν. 7 :

Συνολικό
Έσωτερικό της ΕΚ (τών 10)
Έξωτερικό της ΕΚ (τών 10)
Εμπορικό ισοζύγιο (τών 10)

36
38
39
40

Πίν. 8 :

Έσωτερικό της ΕΚ κατά Κράτος μέλος

41

Τάσεις του εμπορίου με τις κύριες ζώνες :

Πίν. 9 :

Χώρες 1ης τάξεως
Ευρωπαϊκή Ζώνη Έλευθέρων Συναλλαγών (ΕΦΤΑ)
Ήνωμένες Πολιτείες
Χώρες 2ης τάξεως
Χώρες της Άφρικης, της Καραϊβικής και του Ειρηνικού Ωκεανού (ΑCΡ)
Ανατολική Ευρώπη
Χώρες και έδαφη της λεκάνης της Μεσογείου
Κράτη μέλη του Όργανισμού πετρελαιοεξαγωγών χωρών (ΟΡΕΡ)
Λατινική Αμερική
Χώρες ASEAN (Ένώσεως νοτιοανατολικής Ασίας)

46
47
48
49
50
51
52
53
54
55

Έμπόριο κατά συναλλασσόμενη χώρα :

Πίν. 10 :

Μηνιαία άθροιστικά στοιχεία
Μηνιαία στοιχεία

56

Τάσεις του εμπορίου κατά κατηγορίες της ΤΤΔΕ :

Πίν. 11 :

0 : Τρόφιμα και ζώντα ζώα

64

1 : Ποτά και καπνός

66

2 : Μη έδωδιμες πρώτες ύλες

68

3 : Όρυκτά καύσιμα

70

4 : Έλαια, λίπη και κηροί

72

5 : Χημικά προϊόντα

74

6 : Βιομηχανικά είδη ταξινομημένα κατά πρώτη ύλη

76

7 : Μηχανήματα και ύλικό μεταφορών

78

8 : Διάφορα βιομηχανικά είδη

80

Πίν. 12 :

Τριμηνιαία άθροιστικά στοιχεία (4 φορές τό χρόνο)

Πίν. 13 :

Έμπόριο κατά κατηγορίες της ΤΤΔΕ :
Μηνιαία στοιχεία

82

ΕΜΠΟΡΙΟ ΤΩΝ ΤΡΙΤΩΝ ΧΩΡΩΝ

Πίν. 14 :

Τάσεις του εμπορίου των κυριότερων τρίτων χωρών, συνολικού και με την ΕΚ (τών 10)

154

Πίν. 15 :

ΤΙΜΕΣ ΜΕΤΑΤΡΟΠΗΣ ΣΥΝΑΛΛΑΓΜΑΤΟΣ

158

ΓΕΩΓΡΑΦΙΚΗ ΟΝΟΜΑΤΟΛΟΓΙΑ 1983

160

ΠΗΓΕΣ

169

Ειδικοί πίνακες

που έχουν δημοσιευθεί σε προηγούμενα τεύχη

Έτος
Έμπόριο της ΕΚ αγροτικών προϊόντων :
Α : Περίληψη των τάσεων
1980-1982 Ειδικός αριθμός 1958-1982
1977-1979 1980
1976-1978 1979

Αριθ
6
6

Β : Κύριες κατηγορίες προϊόντων
1984
1983
1983
1983
1983
1983

4
11
8
5
2
1

Γ : Προϊόντα που υπόκεινται στους κανονισμούς της κοινής γεωργικής πολιτικής
1984
1983
1983
1983
1983

4
11
8
5
1

Έμπόριο της ΕΚ πετρελαίου και πετρελαιοειδών
1984
1983
1983
1983
1983

3
11
8
5
2

Σημειώσεις

Πίν. 1 + 2

— Σημ. 1

Τά στοιχεία που άφορούν τό έμπόριο μεταξύ της Όμοσπονδιακής Δημοκρατίας της Γερμανίας και της Λαϊκής Δημοκρατίας της Γερμανίας και του σοβιετικού τομέα του Βερολίνου δίνονται στό τέλος του πίνακα αυτού αλλά έξαιρούνται από όλα τά άλλα στοιχεία της δημοσίευσως αυτής σχετικά με τό έμπόριο της Όμοσπονδιακής Δημοκρατίας της Γερμανίας και της ΕΚ

— Σημ. 2

Πλεόνασμα εισαγωγών

Πίν. 6, σημ. 1

Στόν πίνακα 6, οι δείκτες όγκου και μέσης αξίας για κάθε Κράτος μέλος βασίζονται στους έθνικούς δείκτες (δείκτες μέσης αξίας για τό Βέλγιο - Λουξεμβούργο και τή Δανία και δείκτες όγκου για τά άλλα Κράτη μέλη), οι οποίοι έχουν μετατραπεί σε ΕΛΜ και έχουν αναπροσαρμοσθεί με βάση τό 1975. Για τό Βέλγιο - Λουξεμβούργο και τή Δανία, ό δείκτης όγκου προκύπτει από τό λόγο της αξίας πρós τό δείκτη μέσης αξίας. Για τά άλλα κράτη ό δείκτης μέσης αξίας είναι ό λόγος της αξίας πρós τό δείκτη όγκου. Οι δείκτες για τό σύνολο της Κοινότητας των 10 είναι οι σταθμισμένοι μέσοι όροι των δεικτών των Κρατών μελών.

Πίν. 7, σημ. 1

Πλεόνασμα εισαγωγών

Πίν. 8, σημ. 1

Με βάση τις εισαγωγές

Πίν. 9, σημ.1

Βλέπε σημείωση 1 του πίνακα 1.

Πίν. 10+12, σημ. 1

Βλέπε σημείωση 1 του πίνακα 1.

— Σημ. 2

Τεχνική σημείωση :
Λαμβανομένης υπόψη της έσωτερικής άντιπροσωπεύσεως που υιοθετήθηκε για αυτές τις διεργασίες, οι δεξιοί αριθμοί μετά την 7η σειρά δέν είναι στατιστικά σημαντικοί για τους αριθμούς που είναι άνωτεροι των 16 εκατομμυρίων περίπου (= 2²⁴).

Πίν. 15, σημ. 1

Ό ΕCΥ (ΕΛΜ) είναι μία μονάδα που προσδιορίζεται από ένα « καλάθι » στό όποιο συμμετέχουν καθορισμένα ποσά κάθε κοινοτικού νομίματος, που έχουν σταθμισθεί σύμφωνα με τό μέσο όρο της πενταετίας 1969 - 73 του άκαθάριστου έθνικού προϊόντος και του ένδοκοινοτικού εμπορίου κάθε Κράτους μέλους. Ό στάθμιση αυτή λαμβάνει υπόψη, για κάθε νόμισμα, τή συμμετοχή του κάθε κράτους χωριστά στη βραχυπρόθεσμη νομισματική ύποστήριξη μεταξύ των κεντρικών τραπεζών της Κοινότητας (Βλέπε ΕΕ αριθ. L 327 της 19.12.1975, σελ. 4).

— Σημ. 2

Τιμές μετατροπής συναλλάγματος όπως χρησιμοποιούνται από τή Στατιστική Υπηρεσία των Ήνωμένων Έθνών.
(Σταθμισμένοι μέσοι όροι άν οι τιμές είναι διαφορετικές για τις εισαγωγές και τις έξαγωγές.)

Συμβολισμοί και συντμήσεις που χρησιμοποιούνται

0 : Στοιχείο μικρότερο από τό μισό της μονάδας που χρησιμοποιείται

· : Μηνιαίος μέσος όρος

Μιο : Εκατομμύριο

MRD : Δισεκατομμύριο

ECU : Ευρωπαϊκή Λογιστική Μονάδα

USD : Δολάριο ΗΠΑ

EC - CE : Ευρωπαϊκή Κοινότητα

EUR - 10 : Σύνολο των Κρατών μελών της ΕΚ

BELG. - LUX : Οικονομική Ένωση Βελγίου-Λουξεμβούργου

EUROSTAT : Στατιστική Υπηρεσία των Ευρωπαϊκών Κοινοτήτων

SITC/CTCI : Τυποποιημένη Ταξινόμηση Διεθνούς Έμπορίου- ΤΤΔΕ

1. *Standard methodology in the external trade statistics of the Community and statistics of trade between Member States*

Since 1 January 1978, the provisions of Council Regulation (EEC) No 1736/75 on the external trade statistics of the Community and statistics of trade between Member States have been implemented by all Community countries. On this date therefore, Eurostat amended its procedures and now publishes all external trade statistics in accordance with uniform principles (with the exception of a few special movements of goods such as those for bunker supplies and ships' stores, returned consignments, joint production, postal consignments, mixed consignments, etc., which have not yet been standardized). The harmonization of concepts and definitions leads inevitably to a change in the information content of the statistics and thus to a certain extent to a break in the homogeneity of the time series—a state of affairs to be noted, particularly with regard to analyses covering long periods.

2. *Sources*

The sole source for the Community statistics are the results communicated to Eurostat by the Member States in standard form.

3. *Reporting period*

The reporting period is normally the calendar month.

4. *Scope*

The external trade statistics of the Community and statistics of trade between Member States include all goods which :

- (a) enter or leave the statistical territory of the Community;
- (b) circulate between the statistical territories of the Member States.

5. *System of recording*

The results of Community statistics refer to special trade. This is taken to mean :

- (a) the immediate import and the import from warehouses for free circulation, the import for inward processing and the import after outward processing (customs procedures);
- (b) the export of goods from free circulation, the export after inward processing and the export for outward processing (customs procedures).

6. *Exceptions and simplified procedures*

No data are processed in the Community statistics for goods :

- (a) contained in the List of Exceptions in Annex B of the abovementioned Regulation (e.g. legal tender, goods for diplomatic and similar purposes, certain temporary imports and exports, etc);
- (b) the value or weight of which do not attain the national statistical threshold defined in Article 24 of the Regulation;
- (c) to which special provisions apply (e.g. certain types of repairs, certain transactions by the armed forces of a Member State of foreign armed forces stationed on its territory, gold specie etc.).

7. *Survey area*

The statistical territory of the Community comprises the customs territory of the Community with the exception of the French overseas departments and Greenland. The statistical territory of

the Federal Republic of Germany and hence of the Community include the territory of West Berlin. Trade between the Federal Republic of Germany and the German Democratic Republic is not contained in the external trade statistics of the Federal Republic of Germany and thus not in the Community statistics. The continental shelf is included in the statistical territory of that State which lays claim to it.

8. *Goods nomenclature*

In this publication, the results are broken down into sections, divisions or groups of the Standard International Trade Classification (SITC, Revision 2).

More detailed analyses following the Nomenclature of Goods for the External Trade Statistics of the Community and Statistics of Trade between Member States (NIMEXE), and the subgroups of the Standard International Trade Classification (SITC) can be found in the annual publications : "NIMEXE analytical tables" and "SITC analytical tables".

9. *Reference and marketing area — Partner countries*

For the import of goods originating in third countries and which are not in free circulation in the Community, the country of origin is recorded; for goods originating in third countries or in Member States (and which are in free circulation in the Community), the country of consignment; in the case of exports, the country of destination.

10. *Country nomenclature*

Community results are broken down by countries or origin, consignment and destination in accordance with the Country Nomenclature for External Trade Statistics of the Community and Statistics of Trade between Member States : GEONOM.

11. *Value*

The statistical value of imported goods is equal to the dutiable value or equal to a value determined on the basis of the concept of dutiable value (e.g. for imports from other Member States) (cif).

The statistical value of exported goods is equal to the value of the goods at the place and at the time they leave the statistical territory of the exporting Member State (fob).

The value is expressed in European currency units (ECU) in accordance with the definition laid down in Commission Decision No 3289/75/ECSC of 18 December 1975 (OJ L 327 of 19.12.1975, p. 4). A table listing the rates of conversion used can be found at the end of the brochure.

12. *Quantities*

The net weight of all goods is recorded.

13. *Publication*

The *Monthly External Trade Bulletin* aims to provide the most rapid possible information on the short-term development of Community foreign trade and trade between Member States, and on the position of the Community in trade between third countries.

It records monthly and quarterly results broken down by country of origin according to paragraph 9 and of destination, by products, and by zones and categories of products. Annual figures are reserved for special yearbooks or supplements to the monthly Bulletin. All the figures refer to special trade.

Table of contents

	Page		Page
CHARTS			
Trends in trade of the EC (EUR 10) from 1958 to 1983	1	Trends in trade by SITC sections:	
Indices of value	2	Tab. 11 :	
		0 : Food and live animals	64
SPECIAL TABLE		1 : Beverages and tobacco	66
Trade of the EC with agricultural products:		2 : Crude materials, inedible	68
B: Main product groups	4	3 : Fuel products	70
C: Products subject to common agricultural policy regulations	8	4 : Oils, fats and waxes	72
EC trade in petroleum and petroleum products	20	5 : Chemicals	74
		6 : Manufactured goods classified by material	76
TRADE OF THE EUROPEAN COMMUNITY		7 : Machinery and transport equipment	78
General summary of trade by country :		8 : Miscellaneous manufactured articles	80
Tab. 1 :		Tab. 12 :	
Quarterly data : import, export, trade balance	24	Quarterly cumulative data (4 times a year)	
Tab. 2 :		Tab. 13 :	
Monthly data : Import	25	Trade by SITC groups :	
Export	26	Monthly data	82
Trade balance	27		
General summary of trade by commodities :		TRADE OF NON-COMMUNITY COUNTRIES	
Tab. 3 :		Tab. 14 :	
Quarterly data : EC	28	Trends in total trade and trade with the EC (EUR 10) (major countries)	154
Tab. 4 :		Tab. 15 :	
Monthly data : EC	29	EXCHANGE RATES	158
Tab. 5 :		GEONOMENCLATURE 1983	160
Quarterly data : EC and member countries (4 times a year)		SOURCES	169
Indices :			
Tab. 6 :			
Indices of volume and value	32		
Index of unit value, terms of trade and ratio of volume	34		
Trends in trade, total, intra and extra-EC :			
Tab. 7 :			
Total trade	36		
Intra-EC (EUR 10)	38		
Extra-EC (EUR 10)	39		
Trade balance (EUR 10)	40		
Tab. 8 :			
Intra-EC by member countries	41		
Trends in trade with major areas :			
Tab. 9 :			
Class 1 countries	46		
EFTA	47		
United States	48		
Class 2 countries	49		
ACP	50		
Eastern Europe	51		
Mediterranean Basin	52		
OPEC countries	53		
Latin America	54		
ASEAN countries	55		
Trade by partner countries :			
Tab. 10 :			
Monthly cumulative data			
Monthly data	56		
		Footnotes	
		Tab. 1 + 2, - Note 1	
		Figures for trade by the Federal Republic of Germany with the German Democratic Republic and the Soviet sector of Berlin are given at the bottom of this table, but are not included in any of the data given elsewhere in this publication on trade by the Federal Republic of Germany and the European Communities	
		- Note 2	
		— = import surplus	
		Tab. 6, Note 1	
		In Table 6, the indices of volume and average values for each Member State are based on national indices (average value indices for Belgium-Luxembourg and Denmark, and volume indices for the other Member States), converted into ECU and re-based on the year 1975. For Belgium-Luxembourg and Denmark, the volume index is calculated as the quotient of value and average value indices; for the other countries, the average value index is the quotient of value and volume indices. The indices for the Community as a whole (EUR 10) are the weighted averages of the Member States indices	
		Tab. 7, Note 1	
		— = import surplus	
		Tab. 8, Note 1	
		On basis of import	
		Tab. 9 Note 1	
		Refer to Note 1 of Table 1	
		Tab. 10-12, Note 1	
		Refer to Note 1 of Table 1	
		- Note 2	
		Technical note :	
		From the seventh position on (counted from the left), figures are not significant for numbers above approximately 16 million (= 2 ²⁴).	
		Tab. 15, Note 1	
		The ECU is a 'basket' unit, based on a certain quantity of each Community currency, weighted on the basis of the 5 years (1969-1973) average of the gross national product (GNP) and of the intra-Community trade of each Member State. This weighting also takes account, for each currency, of the share of the country concerned in the short-term monetary support between the central banks of the Community (cf. OJ L 327 of 19.12.1975, p. 4).	
		- Note 2	
		Conversion rates as used by the Statistical Office of the United Nations. (Weighted averages if the rates are different for imports and exports.)	
		Symbols and abbreviations used	
		0 : Data less than half the unit used	
		Ø : Monthly average	
		Mio : Million	
		MRD : '000 million	
		ECU : European currency unit	
		USD : US dollar	
		EC-CE : European Community	
		EUR 10 : Total of the member countries of the EC	
		Belg.-Lux : BLEU - Belgo-Luxembourg Economic Union	
		Eurostat : Statistical Office of the European Communities	
		SITC/CTCI : Standard International Trade Classification	

1. Méthodologie uniforme des statistiques du commerce extérieur de la Communauté et du commerce entre ses États membres

Depuis le 1^{er} janvier 1978, tous les États membres appliquent les dispositions du règlement (CEE) n° 1736/75 du Conseil sur les statistiques du commerce extérieur de la Communauté et du commerce entre ses États membres. Contrairement à l'usage antérieur, les statistiques du commerce extérieur publiées à partir de cette date par EUROSTAT respectent ainsi des principes uniformes (mis à part quelques mouvements de marchandises particuliers non encore harmonisés tels, entre autres, l'avitaillement des navires et des avions, les marchandises en retour, les fabrications coordonnées, les colis postaux et les assortiments). L'harmonisation des notions et des définitions a pour conséquence inévitable de modifier la portée de la statistique et, partant, d'interrompre dans une certaine mesure l'homogénéité des séries chronologiques (effet dont il y a lieu de tenir compte particulièrement dans les analyses couvrant des périodes prolongées).

2. Sources

Les résultats que les États membres transmettent à EUROSTAT sous forme normalisée constituent l'unique source des statistiques communautaires.

3. Période de référence

En principe, la période de référence est le mois calendaire.

4. Objet

Toutes les marchandises :

- (a) qui pénètrent sur le territoire statistique de la Communauté ou qui le quittent;
- (b) qui circulent entre les territoires statistiques des États membres, font l'objet des statistiques du commerce extérieur de la Communauté et du commerce entre ses États membres.

5. Portée du relevé

Les résultats des statistiques communautaires se rapportent au commerce spécial. Celui-ci comprend :

- (a) d'une part, les importations de marchandises mises en libre pratique à leur arrivée ou à la sortie des entrepôts, les importations en perfectionnement actif et les importations après perfectionnement passif (régimes douaniers);
- (b) d'autre part, les exportations de marchandises en libre pratique, les exportations après perfectionnement actif et les exportations pour perfectionnement passif (régimes douaniers).

6. Exclusions et simplifications

Les statistiques communautaires n'élaborent pas de données relatives aux marchandises :

- (a) qui sont reprises dans la liste des exclusions figurant à l'annexe B du règlement précité (p. ex., moyens de paiement ayant cours légal, marchandises à usage diplomatique et similaire, importations et exportations à caractère passer, etc.);
- (b) dont la valeur ou le poids n'atteint pas le seuil statistique national défini conformément à l'article 24 dudit règlement;
- (c) auxquelles s'appliquent des dispositions particulières (p. ex. certaines réparations, certaines transactions effectuées par les forces armées nationales ou étrangères, or monétaire, etc.);

7. Territoire statistique

Le territoire statistique de la Communauté comprend le territoire

douanier de la Communauté à l'exception des départements français d'Outre-Mer et du Groenland. Le territoire statistique de la république fédérale d'Allemagne et, par conséquent celui de la Communauté, incluent le territoire de Berlin-Ouest. Le commerce entre la république fédérale d'Allemagne et la République démocratique allemande n'est pas repris dans les statistiques du commerce extérieur de la république fédérale d'Allemagne ni, par conséquent, dans celles de la Communauté. Le plateau continental est attribué au territoire statistique de l'État qui le revendique.

8. Nomenclature des produits

Dans la présente publication, les résultats sont ventilés en sections, divisions ou groupes de la classification-type pour le commerce international (CTCI, rev. 2).

On trouvera des ventilations plus détaillées selon la nomenclature des marchandises pour les statistiques du commerce extérieur de la Communauté et du commerce entre ses États membres (NIMEXE) et selon les rubriques de la classification-type pour le commerce international (CTCI) dans les publications annuelles consacrées aux « Tableaux analytiques NIMEXE » et aux « Tableaux analytiques CTCI ».

9. Pays partenaires

A l'importation, pour les marchandises originaires de pays tiers qui ne se trouvent pas en libre pratique dans la Communauté, les statistiques communautaires mentionnent le pays d'origine; pour les marchandises qui, originaires de pays tiers ou des États membres, se trouvent en libre pratique dans la Communauté, elles mentionnent le pays de provenance. A l'exportation, elles mentionnent le pays de destination.

10. Nomenclature des pays

Les résultats communautaires sont ventilés par pays d'origine, de provenance et de destination, conformément à la nomenclature des pays pour les statistiques du commerce extérieur de la Communauté et du commerce entre ses États membres (GEONOM).

11. Valeur

A l'importation, la valeur statistique est égale à la valeur en douane ou à une valeur déterminée par référence à la notion de valeur en douane (dans le cas, par exemple, des importations en provenance d'autres pays membres) (cif).

A l'exportation, la valeur statistique des marchandises s'entend de la valeur des marchandises au lieu et au moment où elles quittent le territoire statistique de l'État membre exportateur (fob).

La valeur est exprimée en unités de compte européennes (Écu) selon la définition fixée par la décision de la Commission n° 3289/75/CECA du 18 décembre 1975 (JO n° L 327 du 19.12.1975, p. 4). Un tableau avec les taux de conversion utilisés se trouve à la fin de la brochure.

12. Quantité

Les statistiques mentionnent pour les marchandises le poids net.

13. Publication

Le « Bulletin mensuel du commerce extérieur » a pour but de fournir dans les plus courts délais des données sur l'évolution à court terme du commerce extérieur de la Communauté et du commerce entre ses États membres, ainsi que sur la position de la Communauté dans le commerce des pays tiers.

Il y est rendu compte de résultats mensuels et trimestriels, ventilés par pays d'origine au sens du § 9 et par pays de destination, par produits et par zones et catégories de produits. Les chiffres annuels sont réservés à des annuaires spéciaux ou à des suppléments du Bulletin mensuel. Toutes les données concernent le commerce spécial.

Table des matières

	Page		Page
GRAPHIQUES			
Evolution du commerce de la CE (EUR 10) de 1958 à 1983	1	Évolution du commerce par sections de la CTCl :	
Indices de valeur courante	2		
TABLEAU SPÉCIAL			
Commerce de la CE en produits agricoles :		Tab. 11 :	
B : Principales catégories de produits	4	0 : Produits alimentaires et animaux vivants	64
C : Produits soumis aux règlements de la politique agricole commune	8	1 : Boissons et tabacs	66
Commerce de la CE en pétrole et produits dérivés du pétrole	20	2 : Matières brutes non comest.	68
		3 : Produits énergétiques	70
		4 : Huiles, graisses et cires	72
		5 : Produits chimiques	74
		6 : Articles manufacturés classés par matières	76
		7 : Machines et matériel de transport	78
		8 : Articles manufacturés divers	80
COMMERCE DE LA COMMUNAUTÉ EUROPÉENNE (CE)			
Résumé général du commerce par pays :			
Tab. 1 :		Tab. 12 :	
Chiffres trimestriels : import, export, balance commerciale	24	Chiffres trimestriels cumulés (4 fois par an)	
Tab. 2 :		Tab. 13 :	
Chiffres mensuels : Import	25	Commerce par groupes de la CTCl : Chiffres mensuels	82
Export	26		
Balance commerciale	27		
Résumé général du commerce par produits :			
Tab. 3 :		COMMERCE DES PAYS TIERS	
Chiffres trimestriels : CE	28	Tab. 14 :	
Tab. 4 :		Évolution du commerce des principaux pays tiers, global et avec la CE (EUR 10)	154
Chiffres mensuels : CE	29	Tab. 15 :	
Tab. 5 :		TAUX DE CONVERSION	158
Chiffres trimestriels : CE et pays membres (4 fois par an)		GÉONOMENCLATURE 1983	160
Indices :			
Tab. 6 :		SOURCES	169
Indices de volume et de valeur courante	32		
Indices de la valeur moyenne, des termes de l'échange et du rapport des volumes	34		
Évolution du commerce, total, intra- et extra-CE :			
Tab. 7 :		Tableaux spéciaux	
Total	36	parus dans les précédents numéros	
Intra-CE (EUR 10)	36		
Extra-CE (EUR 10)	39		
Balance commerciale (EUR 10)	40		
Tab. 8 :			
Intra-CE par pays membres	41		
Évolution du commerce avec les principales zones :			
Tab. 9 :		Année	N°
Pays de la classe 1	46	Commerce de la CE en produits agricoles :	
AELE	47	A : Résumé de l'évolution	
États-Unis	48	1980-1982 Numéro spécial 1958-1982	
Pays de la classe 2	49	1977-1979	6
ACP	50	1976-1978	6
Europe orientale	51	B : Principales catégories de produits	
Bassin méditerranéen	52	1984	4
Pays de l'OPEP	53	1983	11
Amérique latine	54	1983	8
Pays de l'ANASE	55	1983	5
		1983	2
		1983	1
		C : Produits soumis aux règlements de la politique agricole commune	
		1984	4
		1983	11
		1983	8
		1983	5
		1983	2
		1983	1
Commerce par pays partenaires :			
Tab. 10 :		Commerce de la CE en pétrole et produits dérivés du pétrole	
Chiffres mensuels cumulés		1984	3
Chiffres mensuels	56	1983	11
		1983	8
		1983	5
		1983	2

Notes

Tab. 1+2, Note 1
Le commerce de la République fédérale d'Allemagne avec la République démocratique allemande et le secteur soviétique de Berlin, figurant au bas du tableau, est exclu dans toutes les autres données de cette publication relatives au commerce de la R.F. d'Allemagne et de la CE

Note 2

— = Excédent d'importations

Tab. 6, Note 1

Les indices de volume et de valeur moyenne des pays membres du tableau 6 reposent sur les indices nationaux (pour l'UEBL et le Danemark indices de valeur moyenne, pour les autres pays membres indices de volume) convertis en Écus et recalculés sur la base de 1975. Pour l'UEBL et le Danemark, l'indice de volume calculé est le quotient de la valeur par l'indice de valeur moyenne, pour les autres pays l'indice de valeur moyenne calculé est le quotient de la valeur par l'indice de volume. Les indices pour la Communauté (EUR 10) sont une moyenne pondérée des indices des pays membres.

Tab 7, Note 1

— = Excédent d'importations

Tab 8, Note 1

Sur la base des importations

Tab. 9, Note 1

Voir note 1 du tableau 1

Tab. 10+12, Note 1

Voir note 1 du tableau 1

- Note 2

Note technique :

Les chiffres de droite à partir du 7^e rang ne sont plus significatifs pour les nombres supérieurs à 16 millions environ (= 2²⁴).

Tab 15, Note 1

L'Écu est une unité de type « panier » basée sur une certaine quantité de chacune des monnaies communautaires, selon une pondération qui fait intervenir la moyenne sur 5 ans (1969-1973) du produit national brut et du commerce intra-communautaire de chaque État membre. Cette pondération tient également compte, pour chaque monnaie de la part du pays concerné dans le soutien monétaire à court terme entre banques centrales de la Communauté (Cf. JO n° L 327 du 19.12.1975, p. 4).

- Note 2

Taux de conversion utilisés par l'Office Statistique des Nations unies. (Moyennes pondérées s'il existe des taux différents pour les importations et les exportations.)

Abréviations et signes employés

0 : Donnée inférieure à la moitié de l'unité utilisée

Ø : Moyenne mensuelle

Mio : Million

Mrd : Milliard

ECU : Unité monétaire européenne

USD : Dollar US

EC-CE : Communauté européenne

EUR 10 : Ensemble des États membres de la CE

Belg.-Lux. : UEBL - Union Économique Belgo-Luxembourgeoise

EUROSTAT : Office Statistique des Communautés européennes

SITC/CTCl : Classification type pour le commerce international

1. Metodologia uniforme per le statistiche del commercio estero della Comunità e del commercio tra gli Stati membri della stessa

Dal 1° gennaio 1978 tutti gli Stati membri applicano le norme stabilite dal regolamento (CEE) n. 1736/75 del Consiglio, relativo alle statistiche del commercio estero della Comunità e del commercio tra gli Stati membri della stessa. A partire da tale data, contrariamente alla prassi precedentemente seguita, le statistiche del commercio estero pubblicate dall'EUROSTAT rispettano pertanto criteri comuni (ad eccezione di quelle, non ancora armonizzate, relative ad alcuni movimenti particolari di merci, come le provviste di stiva e di bordo, le merci di ritorno, le coproduzioni internazionali, le spedizioni postali, gli assortimenti e simili). È inevitabile tuttavia che l'armonizzazione dei concetti e delle definizioni comporti una variazione dell'attendibilità delle statistiche quindi, in una certa misura, un'interruzione dell'omogeneità delle serie cronologiche, il che va tenuto presente specialmente nel caso di analisi su tempi lunghi.

2. Fonti

L'unica fonte per le statistiche comunitarie sono i risultati che gli Stati membri trasmettono all'EUROSTAT in forma standardizzata.

3. Periodo di riferimento

In linea di massima il periodo di riferimento è il mese civile.

4. Oggetto

Sono oggetto delle statistiche del commercio estero della Comunità e del commercio tra gli Stati membri della stessa tutte le merci:

- (a) che entrano nel territorio statistico della Comunità o che ne escono;
- (b) che circolano tra i territori statistici degli Stati membri.

5. Sistema di rilevamento

I risultati delle statistiche comunitarie si riferiscono al commercio speciale.

Questo comprende, da un lato le importazioni dirette e quelle in libera pratica, effettuate direttamente o da un magazzino o deposito, le importazioni in perfezionamento attivo e dopo perfezionamento passivo autorizzate dalla dogana, e dall'altro le esportazioni di merci in libera pratica, le esportazioni dopo perfezionamento attivo e perfezionamento passivo autorizzate dalla dogana.

6. Esclusioni e semplificazioni

Non vengono elaborati dati statistici comunitari per le merci:

- (a) che sono enumerate nell'elenco delle esclusioni riportato nell'allegato B del regolamento citato (per esempio: mezzi di pagamento aventi corso legale, merci destinate ad usi diplomatici e simili, determinate importazioni o esportazioni a carattere provvisorio, ecc.);
- (b) il cui valore e peso sono inferiori al limite statistico nazionale definito a norma dell'articolo 24 dello stesso regolamento;
- (c) alle quali si applicano disposizioni particolari (per esempio: merci destinate a talune riparazioni, determinate merci acquistate o cedute dalle forze armate nazionali o straniere, oro monetario, ecc.).

7. Territorio statistico

Il territorio statistico della Comunità comprende il territorio doganale della Comunità, ad eccezione dei dipartimenti francesi d'oltremare e della Groenlandia.

Berlino Ovest fa parte del territorio statistico della Repubblica federale di Germania e quindi di quello comunitario.

Il commercio tra la Repubblica federale di Germania e la Repubblica democratica tedesca non rientra nelle statistiche del commercio estero della Repubblica federale di Germania e quindi nelle statistiche della Comunità.

La piattaforma continentale è attribuita al territorio statistico dello Stato che la rivendica.

8. Nomenclature delle merci

Nella presente pubblicazione i risultati sono suddivisi in sezioni (o raggruppamenti di sezioni), divisioni o gruppi della classificazione tipo per il commercio internazionale (CTCI, rev. 2).

Ripartizioni più particolareggiate secondo la nomenclatura delle merci per le statistiche del commercio con l'estero della Comunità e del commercio fra gli Stati membri della CE (NIMEXE) e secondo le rubriche della classificazione tipo per il commercio internazionale (CTCI) figurano nelle pubblicazioni annuali dedicate alle « Tabelle analitiche NIMEXE » e alle « Tabelle analitiche CTCI ».

9. Zone di origine o provenienza e di destinazione

Sono indicati:

- per le importazioni: a) il paese di origine, per le merci originarie di paesi terzi e che non si trovano in libera pratica nella Comunità; b) il paese di provenienza per le merci originarie di paesi terzi o di Stati membri che si trovano in libera pratica nella Comunità;
- per le esportazioni: il paese di destinazione.

10. Nomenclatura dei paesi

I risultati comunitari sono ripartiti secondo i paesi di origine o provenienza e i paesi di destinazione, sulla base della nomenclatura dei paesi per le statistiche del commercio estero della Comunità e del commercio tra gli Stati membri della stessa: GEONOM.

11. Valore

All'importazione, il valore statistico delle merci è il valore in dogana o un valore determinato facendo riferimento alla nozione del valore in dogana (per esempio nel caso d'importazione da altri Stati membri) (cif). All'esportazione, il valore statistico delle merci è il valore delle merci nel luogo e nel momento in cui esse escono dal territorio statistico dello Stato membro esportatore (fob). Il valore è espresso in unità di conto europee (ECU), secondo la definizione fissata dalla decisione della Commissione n. 3289/75/CECA del 18 dicembre 1975 (GU n. L 327 del 19.12.1975, pag. 4). In fondo alla pubblicazione sono riportati, in un'apposita tabella, i tassi di conversione utilizzati.

12. Quantitativi

Per ogni merce è indicato il peso netto.

13. Pubblicazione

Scopo del « Bollettino mensile del commercio estero » è fornire con la massima tempestività possibile dati sull'andamento a breve termine del commercio estero della Comunità e del commercio tra gli Stati membri, nonché sulla posizione che la Comunità occupa nel commercio dei paesi terzi.

La pubblicazione contiene i risultati mensili e trimestrali, suddivisi per paese di origine ai sensi dell'articolo 9 e per paese di destinazione, per prodotti, zone e categorie di prodotti. I dati annuali sono pubblicati in annuali speciali o in supplementi al Bollettino mensile. Tutti i dati si riferiscono al commercio speciale.

	Pag.		Pag.
GRAFICI			
Evoluzione del commercio della CE (EUR 10) dal 1958 al 1983	1	Evoluzione del commercio per sezioni della CTCI :	
Indici dei valori correnti	2	Tab. 11 :	
TABELLA SPECIALE			
Commercio della CE dei prodotti agricoli :		0 : Prodotti alimentari ed animali vivi	64
B : Principali categorie di prodotti	4	1 : Bevande e tabacchi	66
C : Prodotti soggetti ai regolamenti della politica agricola comune	8	2 : Materie prime	68
Commercio della CE con oli di petrolio e derivati	20	3 : Combustibili	70
COMMERCIO DELLA COMUNITA EUROPEA (CE)			
Riepilogo generale del commercio per paesi :		4 : Oli, grassi e cere	72
Tab. 1 :		5 : Prodotti chimici	74
Dati trimestrali : importazione, esportazione, bilancia commerciale	24	6 : Articoli manufatti classificati per materie	76
Tab. 2 :		7 : Macchine e apparecchi	78
Dati mensili : Importazione	25	8 : Articoli manufatti diversi	80
Dati mensili : Esportazione	26	Tab. 12 :	
Dati mensili : Bilancia commerciale	27	Dati trimestrali cumulati (4 volte a l'anno)	
COMMERCIO DEI PAESI TERZI			
Riepilogo generale del commercio per prodotti :		Tab. 13 :	
Tab. 3 :		Commercio per gruppi della CTCI :	
Dati trimestrali : CE	28	Dati mensili	82
Tab. 4 :		COMMERCIO DEI PAESI TERZI	
Dati mensili : CE	29	Tab. 14 :	
Tab. 5 :		Evoluzione del commercio globale e con la CE (EUR 10) (paesi principali)	154
Dati trimestrali : CE e paesi membri (4 volte a l'anno)		Tab. 15 :	
Indici :		TASSI DI CONVERSIONE	158
Tab. 6 :		GEONOMENCLATURA 1983	160
Indici dei volumi e dei valori correnti	32	FONTE	169
Indice del valore medio, termini dello scambio e rapporto dei volumi	34	Tabelle speciali	
Evoluzione del commercio, totale, intra- e extra-CE :			
Tab. 7 :		pubblicate nei numeri precedenti	
Totale	36		
Intra-CE (EUR 10)	38		
Extra-CE (EUR 10)	39		
Bilancia commerciale (EUR 10)	40		
Tab. 8 :			
Intra-CE per paesi membri	41		
Evoluzione del commercio con le principali zone :			
Tab. 9 :			
Paesi della classe 1	46		
EFTA	47		
Stati Uniti	48		
Paesi della classe 2	49		
ACP	50		
Europa orientale	51		
Bacino mediterraneo	52		
Paesi OPEP	53		
America latina	54		
Paesi ASEAN	55		
Commercio per paese partner :			
Tab. 10 :			
Dati mensili cumulati	56		
Dati mensili	56		
Note			
Tab. 1 + 2 - nota 1			
Il commercio della Repubblica federale di Germania con la Repubblica democratica tedesca e il settore sovietico di Berlino, che figura in calce alla tabella, è escluso in tutti gli altri dati relativi al commercio della RF di Germania e della CE della presente pubblicazione			
- nota 2			
— = Eccedente all'importazione			
Tab. 6, nota 1			
Gli indici di volume e di valore medio degli Stati membri di cui alla tabella 6 si basano sugli indici nazionali (indici di valore medio per Belgio-Lussemburgo e Danimarca, di volume per gli altri Stati membri), convertiti in ECU su base 1975. Per il Belgio-Lussemburgo e la Danimarca l'indice di volume è dato dal rapporto tra valore e indice di valore medio; per gli altri paesi l'indice di valore medio è dato dal rapporto tra valore e indice di volume. Gli indici per la Comunità (EUR 10) si ricavano dalla media ponderata degli indici Stati membri.			
Tab. 7, nota 1			
— = Eccedente all'importazione			
Tab. 8, nota 1			
Sulla base delle importazioni			
Tab. 9, nota 1			
Vedere nota 1 della tabella 1			
Tab. 10+12, nota 1			
Vedere nota 1 della tabella 1			
- nota 2			
Nota tecnica :			
Tenuto conto della rappresentazione interna applicata nel trattamento informatico, le cifre di destra a partire dalla settima posizione non sono più significative per i numeri superiori a 16 milioni circa (= 2 ²⁴).			
Tab. 15, nota 1			
L'ECU è un'unità di tipo «paniere» basata su una certa quantità di ciascuna delle monete comunitarie; essa è calcolata secondo una ponderazione che fa intervenire la media quinquennale (1969-1973) relativa al prodotto nazionale lordo e al commercio intra-europeo di ogni Stato membro. Questa ponderazione tiene anche conto per ogni moneta, della quota dei singoli paesi nel sostegno monetario a breve termine tra le banche centrali della Comunità (Cf. GU n. L 327 del 19.12.1975, pag. 4).			
- nota 2			
Tassi di conversione utilizzati dall'Ufficio Statistico delle Nazioni Unite. (Medie ponderate se esistono dei tassi diversi per le importazioni e le esportazioni.)			
Segni e abbreviazioni convenzionali			
0 : Data inferiore alla metà dell'unità indicata			
Ø : Media mensile			
Mio : Milione			
Mrd : Miliardo			
ECU : Unità monetaria europea			
USD : Dollaro USA			
EC-CE : Comunità europea			
EUR 10 : Insieme dei paesi delle Comunità europee			
Belg.-Lux. : UEBl - Unione Economica Belgo-Lussemburghese			
EUROSTAT : Istituto Statistico delle Comunità europee			
SITC/CTCI : Classificazione tipo per il commercio internazionale			

1. *Uniforme methodologie in de statistieken van de buitenlandse handel van de Gemeenschap en van de handel tussen de Lid-Staten*

Sedert 1 januari 1978 passen alle Lid-Staten de voorschriften toe die in verordening (EEG) 1736/75 van de Raad betreffende de statistieken van de buitenlandse handel van de Gemeenschap en van de handel tussen de Lid-Staten zijn vastgesteld. In tegenstelling tot de tot dusver gangbare praktijk, worden de vanaf dit tijdstip door EUROSTAT gepubliceerde statistieken van de buitenlandse handel derhalve volgens uniforme grondregels opgesteld (uitgezonderd enkele bijzondere goederenbewegingen die nog niet zijn geharmoniseerd, zoals boordprovisie, retourzendingen, internationale gemeenschappelijke producties, postpakketten, assortimenten e.d.). De harmonisering van de begrippen en definities leidt onvermijdelijk tot veranderingen in de informatieve waarde van de statistieken, waardoor ook de homogeniteit van de tijdreeksen tot op elke hoogte wordt verstoord; met name bij analyses over langere perioden moet met deze factor rekening worden gehouden.

2. *Bronnen*

De enige bron voor de gemeenschappelijke statistieken zijn de resultaten die de Lid-Staten in gestandaardiseerde vorm aan EUROSTAT toezenden.

3. *Verslagperiode*

De verslagperiode is in beginsel de kalendermaand.

4. *Betrokken goederen*

Onder de statistieken van de buitenlandse handel van de Gemeenschap en van de handel tussen de Lid-Staten vallen alle goederen die :

- het statistische registratiegebied van de Gemeenschap binnenkomen of verlaten;
- tussen de statistische registratiegebieden van de Lid-Staten circuleren.

5. *Registratiestelsel*

De resultaten van de gemeenschappelijke statistieken hebben betrekking op de bijzondere handel.

Hiertoe behoren enerzijds de directe invoer en de invoer uit entrepots in het vrije verkeer, alsook de invoer voor door de douane goedgekeurde actieve veredeling en na door de douane goedgekeurde passieve veredeling, en anderzijds de uitvoer uit het vrije verkeer alsook de uitvoer na door de douane goedgekeurde actieve veredeling en voor door de douane goedgekeurde passieve veredeling.

6. *Uitzonderingen en vereenvoudigingen*

In de gemeenschappelijke statistieken worden geen gegevens uitgewerkt voor goederen :

- die zijn vermeld in de lijst van uitzonderingen in bijlage B van de bovengenoemde verordening (b.v. wettige betaalmiddelen, goederen voor diplomatieke en soortgelijke doeleinden, bepaalde gevallen van invoer en uitvoer van tijdelijke aard, enz.);
- waarvan de waarde en het gewicht beneden de op grond van artikel 24 van dezelfde verordening gedefinieerde nationale statistische drempel blijven;
- waarvoor bijzondere bepalingen gelden (b.v. bepaalde reparaties, bepaalde transacties van eigen of buitenlandse strijdkrachten, monetair goud, enz.).

7. *Registratiegebied*

Het statistische registratiegebied van de Gemeenschap omvat het douanegebied van de Gemeenschap met uitzondering van de Franse departementen overzee en Groenland.

Het statistische registratiegebied van de Bondsrepubliek Duits-

land en derhalve van de Gemeenschap omvat eveneens het gebied West-Berlijn.

De handel tussen de Bondsrepubliek Duitsland en de Duitse Democratische Republiek is niet in de statistieken van de buitenlandse handel van de Bondsrepubliek Duitsland en dus niet in die van de Gemeenschap begrepen.

Het continentaal plat wordt gerekend tot het statistische registratiegebied van de staat die aanspraak op dit plat maakt.

8. *Goederennomenclaturen*

De gegevens in deze publikatie zijn ingedeeld in secties (of groepen secties), afdelingen of groepen van de type classificatie voor de internationale handel (TCIH, herz. 2).

Gedetailleerdere indelingen volgens de goederennomenclatuur voor de statistieken van de buitenlandse handel van de Gemeenschap en van de handel tussen de Lid-Staten (NIMEXE) en volgens de subgroepen van de type classificatie voor de internationale handel (TCIH) zijn te vinden in de jaarlijkse publikaties „Analytische tabellen NIMEXE” en „Analytische tabellen TCIH”.

9. *Partnerlanden*

Bij de invoer van goederen van oorsprong uit derde landen die zich in de Gemeenschap niet in het vrije verkeer bevinden, wordt het land van oorsprong aangegeven :

- bij de invoer van goederen van oorsprong uit derde landen die uit andere Lid-Staten die zich in de Gemeenschap in het vrije verkeer bevinden wordt het land van herkomst aangegeven ;
- bij uitvoer wordt het land van bestemming vermeld.

10. *Landennomenclatuur*

De gemeenschappelijke resultaten worden op basis van de landennomenclatuur voor de statistieken van de buitenlandse handel van de Gemeenschap en van de handel tussen de Lid-Staten, GEONOM, ingedeeld per land van oorsprong, van herkomst en van bestemming.

11. *Statistische waarde*

Bij de invoer is de statistische waarde van de goederen gelijk aan de douanewaarde of een op grond van het begrip douanewaarde bepaalde waarde (b.v. bij de invoer uit andere Lid-Staten) (cif). Bij de uitvoer is de statistische waarde van de goederen gelijk aan de waarde die de goederen hebben op de plaats en het tijdstip waarop zij het statistische registratiegebied van de uitvoerende Lid-Staat verlaten (fob).

De waarde wordt uitgedrukt in Europese rekeneenheden (Ecu), als gedefinieerd in Beschikking 3289/75/EGKS van de Commissie van 18 december 1975 (PB L327 van 19.12.1975, blz.4). Een tabel met de omrekeningskoersen bevindt zich aan het einde van de brochure.

12. *Hoeveelheden*

Voor alle goederen worden het netto-gewicht aangegeven.

13. *Publikatie*

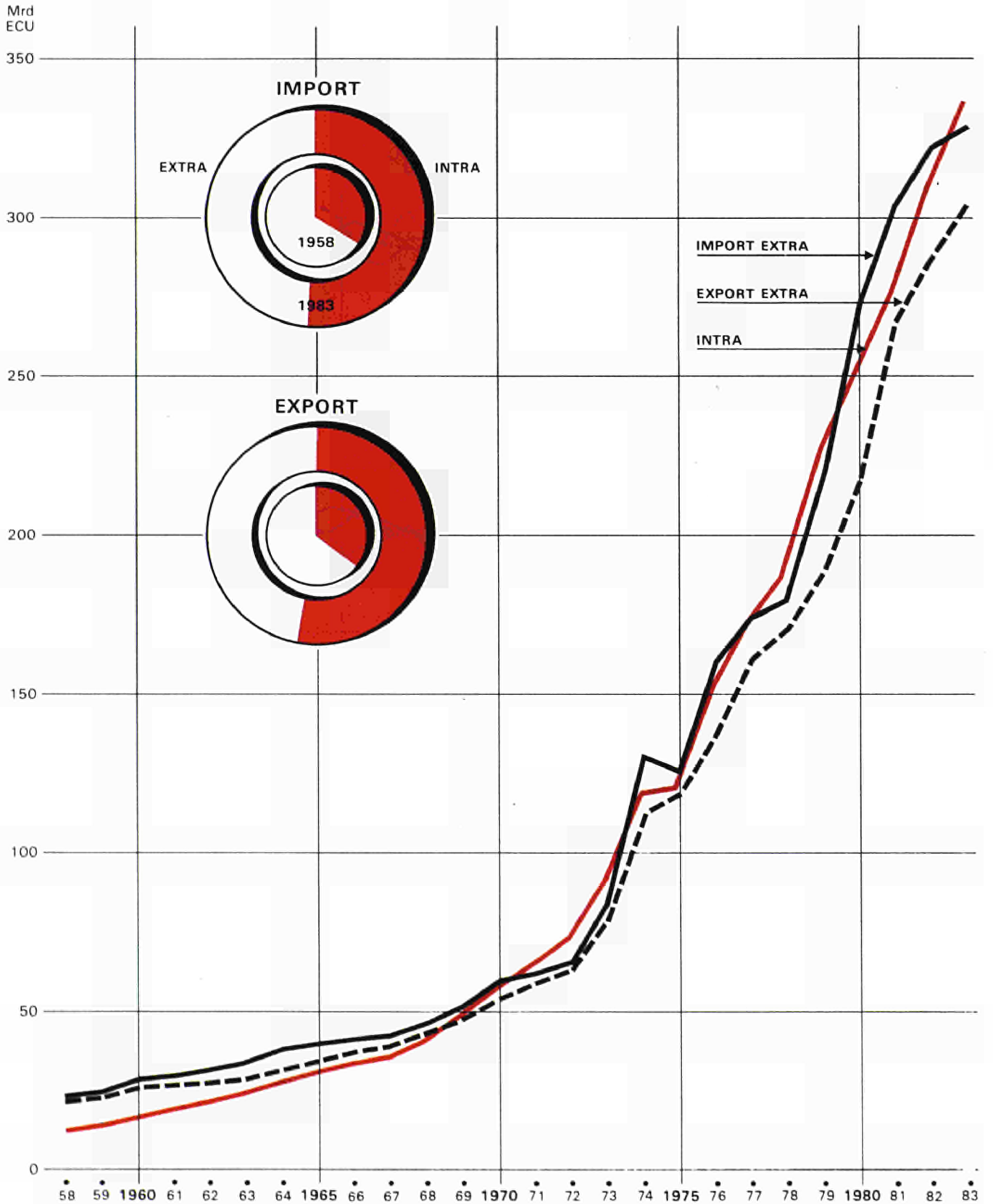
Het „Maandbulletin van de buitenlandse handel” dient tot bevordering van een zo snel mogelijke voorlichting over de ontwikkeling op korte termijn van de buitenlandse handel van de Gemeenschap en van de handel tussen de Lid-Staten onderling, alsmede over de relatieve positie van de Gemeenschap in de handel van derde landen.

In dit bulletin worden resultaten per maand en per kwartaal gepubliceerd, ingedeeld naar land van oorsprong overeenkomstig artikel 9, en land van bestemming, naar produkten, zones en produktencategorieën. Jaarcijfers worden uitsluitend in speciale jaarboeken of supplementen bij het maandbulletin vermeld. Alle gegevens hebben betrekking op de speciale handel.

Trends in trade of the EC

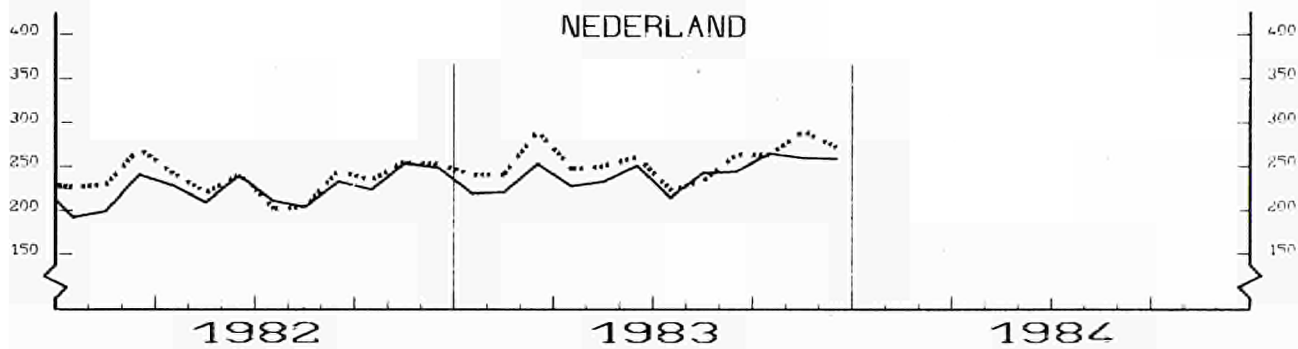
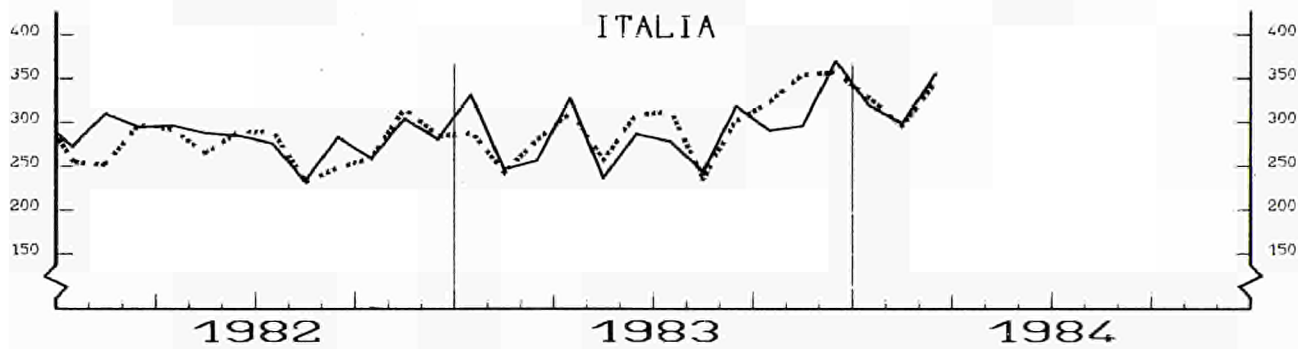
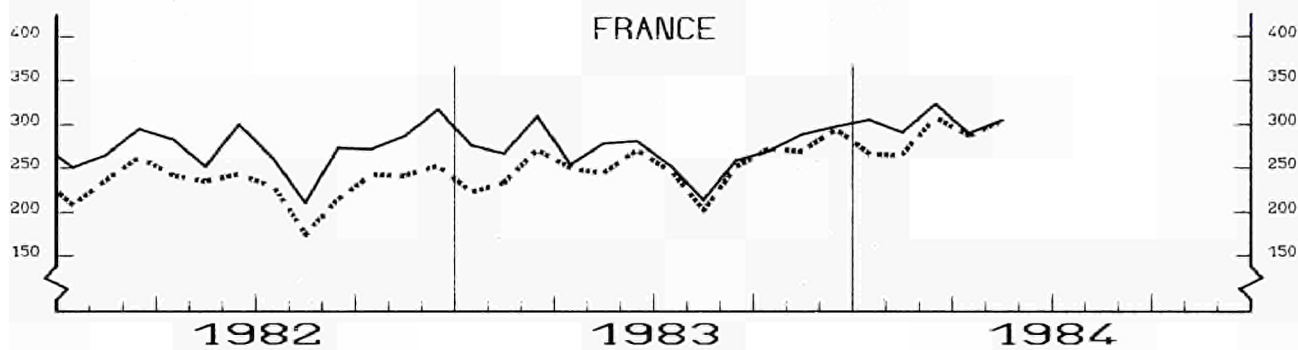
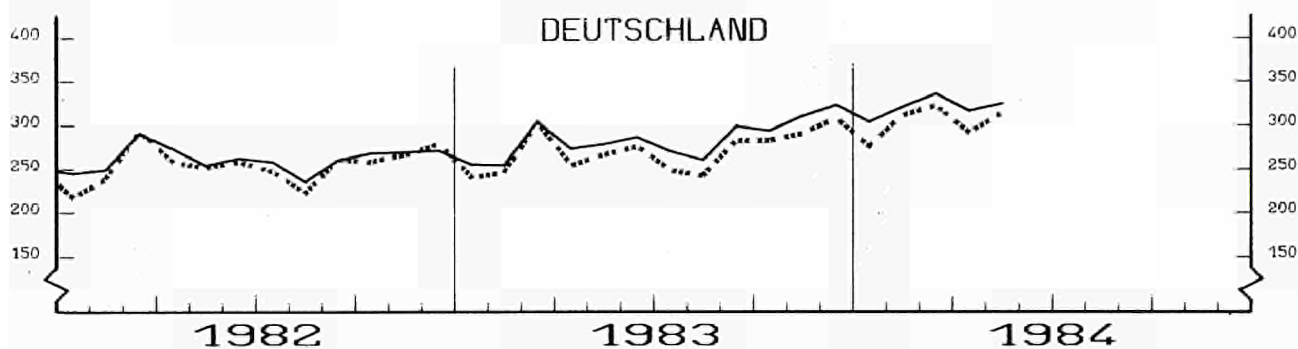
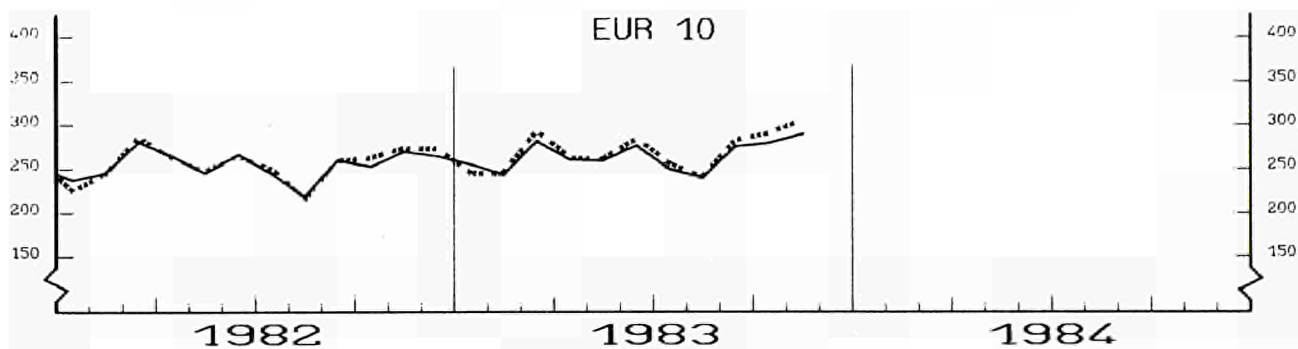
EUR 10 □ 1958-1983

Évolution du commerce de la CE



INDICES OF VALUE

1975 = 100

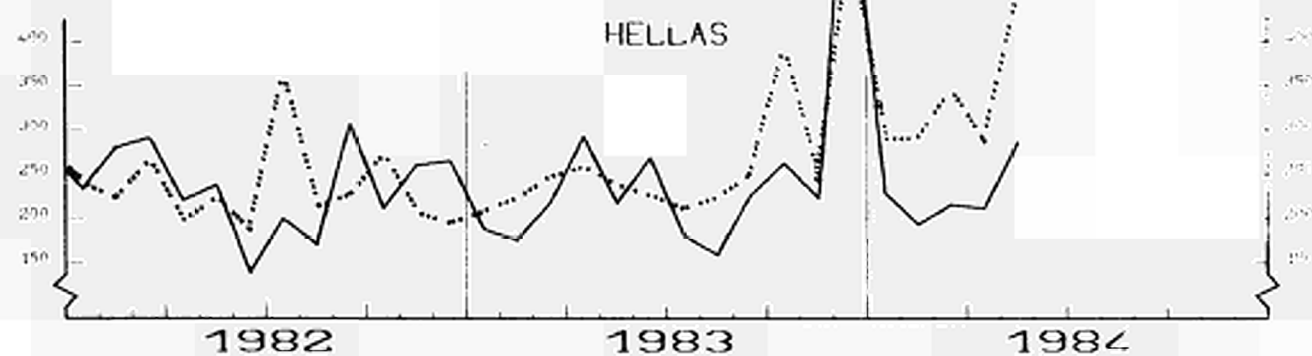
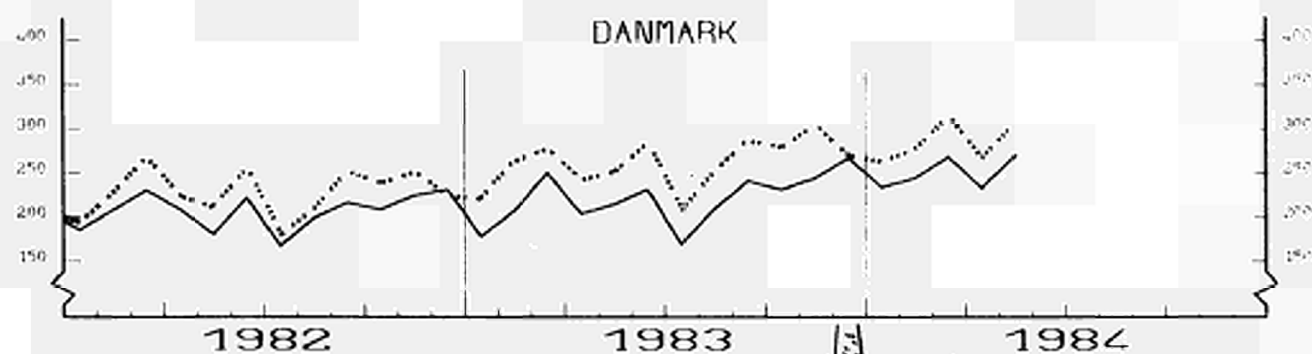
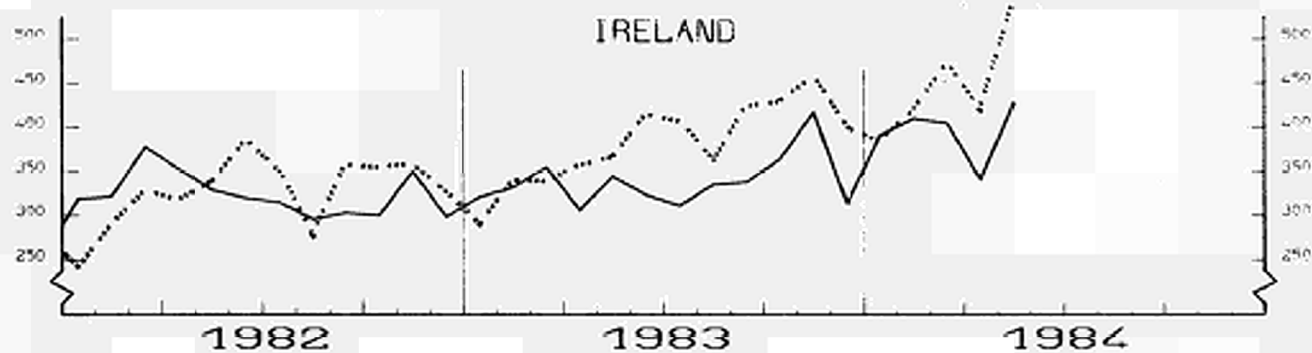
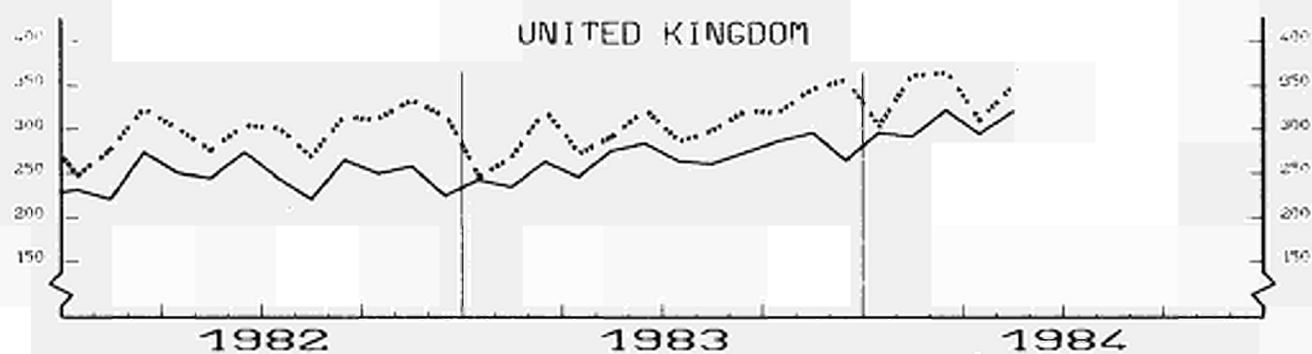
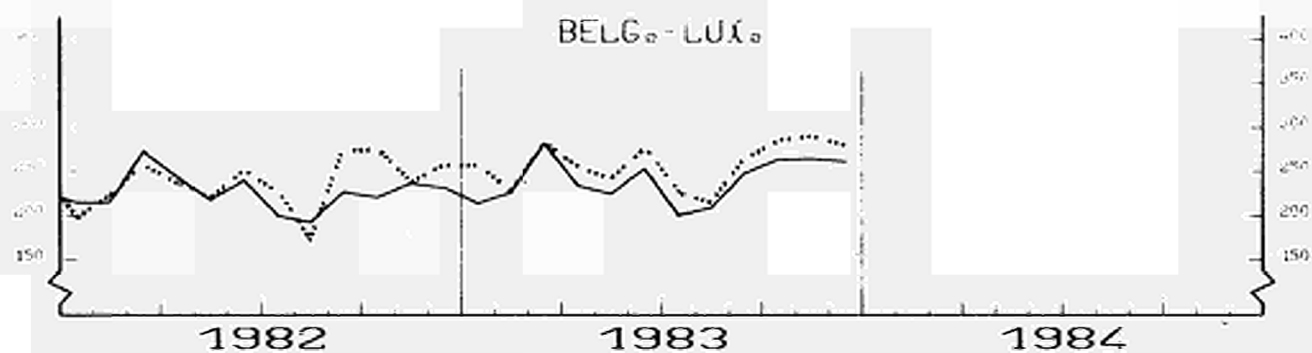


— IMPORT

..... EXPORT

1975 = 100

INDICES DE VALEUR COURANTE



— IMPORT

..... EXPORT

SPECIAL TABLE

EC TRADE IN AGRICULTURAL PRODUCTS

B : main product groups ¹⁾The complete set of tables is available on microfiche ¹⁾

import

Quantity in 1000 kg

January - December 1983

SITC	Trading partners Products	EUR 10	Deutsch- land	France	Italia	Nederland	Belg.-Lux.	United Kingdom	Ireland	Danmark	Ελλάδα
GRAND TOTAL											
0	Food and live animals	118945803	27932123	14311736	15797032	22916368	13971098	16315147	25286631	4278555	897113
1	Beverages and tobacco	13279270	1629524	2756906	316276	6415066	804051	1154817	52144	119322	31164
21	Hides, skins and furskins, undressed	796553	108189	102297	391093	75260	44657	55427	1622	3966	14042
22	Oil seeds, nuts and kernels	13989684	4734931	1029164	1695774	3412381	1797404	837787	7629	279726	194888
232	Natural rubber	685950	193654	163069	129679	19709	36139	122467	6698	5478	9057
24	Wood, lumber and cork	26665921	5216191	2849019	6535409	2267929	3101912	5164070	224921	831111	475359
ex 26 *)	Natural textile fibres	2018690	442417	426466	457691	49937	245679	297052	28514	13360	57574
29	Crude animal and vegetable materials n.e.s.	2416528	718047	453617	200098	288628	231020	364455	16087	137664	6912
4	Animal and vegetable oils and fats	6272378	1474349	1015856	635239	1260511	555756	1052866	67494	193046	17261
592.1	Starch, inulin, gluten and gluten flour	415905	72513	54337	37425	86883	20981	107329	19564	13450	3423
	Total agricultural products	185486682	42521938	23162467	26195716	36792672	20808697	25471417	2951304	5875678	1706793
INTRA - EC (EUR 10)											
0	Food and live animals	57709879	15184476	5637860	8796995	9607216	7828244	6439091	1866604	1683475	665918
1	Beverages and tobacco	10960845	1209275	1489120	237000	6285995	721628	860940	42086	86214	28587
21	Hides, skins and furskins, undressed	447000	60214	19499	238490	57004	30496	33599	1568	874	5258
22	Oil seeds, nuts and kernels	2005935	1122666	55510	37160	423754	180569	155268	7175	23441	392
232	Natural rubber	15996	2802	941	2317	725	4634	645	2526	1100	306
24	Wood, lumber and cork	5509396	1113545	365073	739915	608014	2325344	268854	41097	33595	13959
ex 26 *)	Natural textile fibres	434065	51683	77109	76975	18628	147012	46212	8366	5765	2315
29	Crude animal and vegetable materials n.e.s.	1425611	504085	276875	83039	130424	191618	181515	13995	40165	3895
4	Animal and vegetable oils and fats	2947677	595628	544512	351590	453381	350396	436888	58140	143148	13994
592.1	Starch, inulin, gluten and gluten flour	388581	58564	47596	37199	86334	20491	102315	19561	13428	3093
	Total agricultural products	81844985	19902938	8514095	10600680	17671475	11800432	8525327	2061118	2031205	737715
EXTRA - EC											
0	Food and live animals	61128365	12676665	8666065	6997162	13283844	6142778	9875692	659962	2595013	231184
1	Beverages and tobacco	2315573	418388	1267517	78670	129049	82363	293877	10028	33108	2573
21	Hides, skins and furskins, undressed	349542	47975	82795	152595	18256	14161	21828	54	3092	8786
22	Oil seeds, nuts and kernels	11951154	3612265	973642	1658602	2986597	1616835	682519	454	225744	194496
232	Natural rubber	669954	190852	162128	127362	18984	31505	121822	4172	4378	8751
24	Wood, lumber and cork	21151800	4100326	2483946	5793140	1659906	776568	4895216	183824	797516	461358
ex 26 *)	Natural textile fibres	1526820	390734	349357	380716	23704	98667	200640	20148	7595	55259
29	Crude animal and vegetable materials n.e.s.	962995	203232	176592	117021	153323	39402	182940	2092	85377	3016
4	Animal and vegetable oils and fats	3324360	878721	471344	283309	807130	205359	615978	9354	49898	3267
592.1	Starch, inulin, gluten and gluten flour	14287	912	6741	226	549	490	5014	3	22	330
	Total agricultural products	103394850	22520070	14640127	15588803	19081342	9008128	16895526	890091	3801743	969020
CLASS 1											
0	Food and live animals	28470918	5553617	3171048	4195608	5332094	3584745	5527657	359756	591328	155065
1	Beverages and tobacco	1839497	249258	1191620	60326	75043	56815	175922	4386	25364	763
21	Hides, skins and furskins, undressed	271601	38977	74839	105227	11650	13355	18339	54	2983	6177
22	Oil seeds, nuts and kernels	10137376	3101506	752294	1210349	2759512	1393277	567549	429	176441	176019
232	Natural rubber	4382	1916	329	199	20	.	1047	175	35	661
24	Wood, lumber and cork	12428870	1913931	1000862	3856071	849068	418555	705225	202361	141658	188258
ex 26 *)	Natural textile fibres	10250	53941	81880	668	4770	21439	1295	893	34167	2155
29	Crude animal and vegetable materials n.e.s.	329818	81856	65501	46370	53234	13865	63877	803	2927	1295
4	Animal and vegetable oils and fats	2055459	528145	339345	178732	474816	114469	375424	8206	34167	2155
592.1	Starch, inulin, gluten and gluten flour	9955	862	5480	150	459	487	2517	.	.	.
	Total agricultural products	40683313	8664780	7567422	4170910	9168279	3004140	5566332	347468	1921578	272404
CLASS 2											
0	Food and live animals	4390419	531987	887678	309873	546856	195224	1661646	89357	153481	14317
1	Beverages and tobacco	108898	20476	4054	160	26993	5150	47148	1913	2462	542
21	Hides, skins and furskins, undressed	24493	95	775	20185	362	6	1029	.	.	2041
22	Oil seeds, nuts and kernels	200881	43460	1331	20386	10698	5342	86568	23	24752	8321
232	Natural rubber	87472	11890	37451	16186	177	863	20096	809	.	.
24	Wood, lumber and cork	2608126	451270	999832	605401	161107	86762	111131	23203	12452	156968
ex 26 *)	Natural textile fibres	160230	47257	49785	45920	714	7569	3492	111	2931	2451
29	Crude animal and vegetable materials n.e.s.	54847	9738	18222	7086	3764	4445	10643	7	613	329
4	Animal and vegetable oils and fats	442281	55262	161763	42876	48043	10015	118001	.	6265	56
592.1	Starch, inulin, gluten and gluten flour	220	1	.	.	.	219
	Total agricultural products	8077867	1171436	2160891	1068073	798714	315376	2059973	115423	202956	185025
ACP (LOME CONVENTION)											
0	Food and live animals	2330969	845851	176412	458059	177647	225100	202294	1321	225553	18732
1	Beverages and tobacco	107246	79850	8371	6124	3634	1379	5850	13	1793	232
21	Hides, skins and furskins, undressed	22327	8241	544	8915	2185	603	1703	.	18	118
22	Oil seeds, nuts and kernels	140708	57591	10366	14511	27024	3357	20581	1	931	6346
232	Natural rubber	1799	576	425	262	16	16	456	.	43	5
24	Wood, lumber and cork	4227839	1343601	233545	1134480	229223	145630	985234	17862	52668	85596
ex 26 *)	Natural textile fibres	203723	40493	75740	45579	3846	22316	15678	.	41	30
29	Crude animal and vegetable materials n.e.s.	147226	61884	25080	22715	17210	3019	15198	130	1355	635
4	Animal and vegetable oils and fats	142168	31714	48940	16840	29636	3504	10969	.	125	440
592.1	Starch, inulin, gluten and gluten flour	559	.	542	.	5	.	11	.	.	1
	Total agricultural products	7324564	2469801	579965	1707485	490426	404924	1257974	19327	282527	112135
CLASS 3											
0	Food and live animals
1	Beverages and tobacco
21	Hides, skins and furskins, undressed
22	Oil seeds, nuts and kernels
232	Natural rubber
24	Wood, lumber and cork
ex 26 *)	Natural textile fibres
29	Crude animal and vegetable materials n.e.s.
4	Animal and vegetable oils and fats
592.1	Starch, inulin, gluten and gluten flour
	Total agricultural products

¹⁾ The complete set of tables SCE 2351 'EC trade in agricultural products' covering all countries with data in both values and quantities (tonnes) is available on microfiche which can be obtained free on request.

^{*)} 261 → 265 + 268.

SPECIAL TABLE

EC TRADE IN AGRICULTURAL PRODUCTS

B : main product groups ¹⁾

The complete set of tables is available on microfiche ¹⁾

export

Quantity in 1000 kg

January - December 1983

SITC	Trading partners Products	EUR 10	Deutsch-land	France	Italia	Nederland	Belg.-Lux.	United Kingdom	Ireland	Danmark	Ελλάδα
GRAND TOTAL											
0	Food and live animals	96900852	13158376	34581101	7068051	17107619	9809061	6889064	1558332	3960815	2768433
1	Beverages and tobacco	15252503	6950189	3758395	1636706	889954	684899	752987	254934	190315	134124
21	Hides, skins and furskins, undressed	655567	120643	177795	29386	110484	48379	97813	34713	28920	7434
22	Oil seeds, nuts and kernels	2133559	99573	1443894	1488	169181	38350	114124	6277	259912	760
232	Natural rubber	16542	3186	3638	1815	3341	978	3515	57	14	.
24	Wood, lumber and cork	8981283	2547550	3247035	59508	521046	835935	541751	293415	931791	3252
ex 26 *)	Natural textile fibres	595688	87751	198395	18813	44683	113796	84157	12058	1055	34980
29	Crude animal and vegetable materials n.e.s.	1785791	212938	159565	117568	724689	164144	71777	45318	286587	3205
4	Animal and vegetable oils and fats	4105373	1272194	557844	188712	1113961	465812	109471	30854	176683	189842
592.1	Starch, inulin, gluten and gluten flour	683924	122741	202315	33813	251497	16816	4000	296	52445	1
	Total agricultural products	131111082	24575141	44329977	9155860	20936455	12178168	8668659	2236254	5888537	3142031
INTRA - EC (EUR 10)											
0	Food and live animals	58238808	8186498	18059053	4218751	12684177	7092250	3236908	1030030	2402514	1328627
1	Beverages and tobacco	10839851	6593054	1549407	1067553	375605	668750	209484	224443	103988	47567
21	Hides, skins and furskins, undressed	466330	74219	144927	12716	69542	41098	76089	32021	14315	1403
22	Oil seeds, nuts and kernels	2076223	91577	1435124	827	146201	35113	110698	6277	250114	292
232	Natural rubber	10352	1318	3171	813	2860	914	1419	57	.	.
24	Wood, lumber and cork	5517337	1052953	2677085	14487	501040	800025	83768	200454	187312	213
ex 26 *)	Natural textile fibres	435774	61137	167848	13561	39487	79732	45458	11819	829	15903
29	Crude animal and vegetable materials n.e.s.	1346691	153436	94365	84915	597148	153310	32694	44139	185314	1370
4	Animal and vegetable oils and fats	2966930	905056	303501	94360	903362	400307	65842	30777	125509	138216
592.1	Starch, inulin, gluten and gluten flour	305866	40763	109327	4486	111295	16444	2848	296	20407	.
	Total agricultural products	82204162	17160011	24543808	5512469	15430517	9287943	3865208	1580313	3290302	1533591
EXTRA - EC											
0	Food and live animals	38403568	4878227	16514650	2837540	4310276	2712761	3652156	528298	1531492	1438168
1	Beverages and tobacco	4373118	355807	2208739	544678	511242	12953	543503	30491	86327	79378
21	Hides, skins and furskins, undressed	187874	45061	32868	16670	40942	7281	21724	2692	14605	6031
22	Oil seeds, nuts and kernels	57320	7996	8770	645	22980	3237	3426	.	9798	468
232	Natural rubber	6189	1868	467	1001	681	62	2096	.	14	.
24	Wood, lumber and cork	3462827	1494957	569950	44023	20006	35840	457983	92958	744479	2991
ex 26 *)	Natural textile fibres	159890	26614	30547	5235	5196	34064	38699	239	226	19070
29	Crude animal and vegetable materials n.e.s.	432589	55443	65200	32610	126345	10834	39083	1163	100076	1835
4	Animal and vegetable oils and fats	1100416	367138	254249	94097	199226	65502	43629	76	24885	51614
592.1	Starch, inulin, gluten and gluten flour	301842	20182	92988	29134	125975	372	1152	.	32038	1
	Total agricultural products	48485633	7252933	19778428	3605633	5362869	2882906	4803451	655917	2543940	1599556
CLASS 1											
0	Food and live animals	7564204	1727196	1773877	1034541	701377	154017	1188412	106668	731544	146572
1	Beverages and tobacco	3298422	293486	1778372	428233	335771	2881	367730	22907	40291	28751
21	Hides, skins and furskins, undressed	119805	35498	23774	14189	6416	952	19939	1115	13446	4476
22	Oil seeds, nuts and kernels	34015	7306	908	588	18876	1444	2952	.	1506	435
232	Natural rubber	4483	1805	200	858	340	48	1225	.	7	.
24	Wood, lumber and cork	3244002	1459922	466355	21377	17125	6924	445476	92958	733689	176
ex 26 *)	Natural textile fibres	103480	22550	19269	4314	4430	20413	27193	3	207	5101
29	Crude animal and vegetable materials n.e.s.	350627	46914	25605	25384	110730	8515	34033	1081	97187	1178
4	Animal and vegetable oils and fats	287113	133271	15686	34455	42163	28281	12619	62	8809	11767
592.1	Starch, inulin, gluten and gluten flour	154788	7168	32361	15059	68757	287	642	.	30514	.
	Total agricultural products	15160939	3735116	4136407	1578998	1305985	223762	2100221	224794	1657200	198456
CLASS 2											
0	Food and live animals	18899340	2035309	7114310	1683448	2365325	1950766	1840183	355886	547671	1006442
1	Beverages and tobacco	898342	57862	393976	21215	170573	9718	169491	7558	43716	24233
21	Hides, skins and furskins, undressed	14090	339	2721	119	8975	485	909	4	537	1
22	Oil seeds, nuts and kernels	13814	310	1321	32	3251	132	464	.	8291	13
232	Natural rubber	734	32	255	140	170	10	129	.	7	.
24	Wood, lumber and cork	206023	24313	102862	22620	2696	27838	12454	.	10425	2815
ex 26 *)	Natural textile fibres	26993	1748	7077	884	587	6971	9130	5	19	572
29	Crude animal and vegetable materials n.e.s.	66706	5850	35163	6261	10768	2306	3741	82	1980	555
4	Animal and vegetable oils and fats	672635	186377	194724	51969	140872	17940	30645	14	16073	34021
592.1	Starch, inulin, gluten and gluten flour	119202	12450	50163	11817	42670	74	509	.	1518	1
	Total agricultural products	20917879	2324590	7902572	1798505	2745887	2016231	2067655	363549	630237	1068653
ACP (LOME CONVENTION)											
0	Food and live animals	3940333	414488	2133693	140499	499662	374565	199617	68453	55194	54162
1	Beverages and tobacco	323404	18932	227016	5134	26875	3850	31049	5065	5261	222
21	Hides, skins and furskins, undressed	123	.	11	.	.	2	110	.	.	.
22	Oil seeds, nuts and kernels	1107	25	728	.	193	102	23	.	35	1
232	Natural rubber	41	6	17	8	.	.	10	.	.	.
24	Wood, lumber and cork	6417	1322	1112	571	255	1173	1843	.	141	.
ex 26 *)	Natural textile fibres	2771	769	269	89	246	52	1346	.	.	.
29	Crude animal and vegetable materials n.e.s.	3129	480	938	29	471	624	465	54	68	.
4	Animal and vegetable oils and fats	209467	98429	46873	1382	43605	8296	1216	.	9607	59
592.1	Starch, inulin, gluten and gluten flour	14705	59	12224	.	2155	36	230	.	1	.
	Total agricultural products	4501497	534510	2422881	147712	573462	388700	235909	73572	70307	54444
CLASS 3											
0	Food and live animals	11940024	1115722	7626463	119551	1243574	607978	623561	65744	252277	285154
1	Beverages and tobacco	176354	4459	36391	95230	4898	354	6282	26	2320	26394
21	Hides, skins and furskins, undressed	53979	9224	6373	2362	25551	5844	876	1573	622	1554
22	Oil seeds, nuts and kernels	9491	380	6541	25	853	1661	10	.	1	20
232	Natural rubber	972	31	12	3	171	13	742	.	.	.
24	Wood, lumber and cork	12802	10362	733	26	185	1078	53	.	365	.
ex 26 *)	Natural textile fibres	29417	2316	4201	37	179	6680	2376	231	.	13397
29	Crude animal and vegetable materials n.e.s.	15256	2679	4432	965	4847	13	1309	.	909	102
4	Animal and vegetable oils and fats	140668	47490	43839	7673	16191	19281	365	.	3	5826
592.1	Starch, inulin, gluten and gluten flour	27852	564	10464	2258	14548	11	1	.	6	.
	Total agricultural products	12406815	1193227	7739449	228130	1310997	642913	635575	67574	256503	332447

¹⁾ The complete set of tables SCE 2351 'EC trade in agricultural products' covering all countries with data in both values and quantities (tonnes) is available on microfiche which can be obtained free on request.

*) 261 → 265 + 268.

L'édition complète est disponible sur microfiches ¹⁾

CTCI	Pays partenaires Produits	EUR 10	Deutsch-land	France	Italia	Nederland	Belg.-Lux.	United Kingdom	Ireland	Danmark	Ελλάδα
MONDE											
0	Produits alimentaires	57222176	8317760	13237210	4235623	12980197	5251986	4594787	2438244	5059751	1106638
1	Boissons et tabacs	10185829	1249180	2939555	1094754	1251362	450922	2494436	254961	180598	270061
21	Peaux et pelletteries brutes	1897071	179727	304126	39610	217307	73881	341009	45829	463396	32186
22	Graines, noix, amandes oléagineuses	1078477	53076	736684	1272	72213	16589	64463	2961	130195	1024
232	Caoutchouc naturel brut	22231	4414	4586	2818	4009	1274	5031	73	26	
24	Bois et liège	1070553	315242	342755	29354	106245	134429	41158	18267	81310	1793
ex 26 *)	Fibres textiles naturelles	1041428	140222	315083	40787	49878	159538	258981	18745	1287	56907
29	Matières brutes animales ou végétales, n.d.a.	3347925	377661	299261	256386	1787935	160974	102273	38390	313101	11944
4	Corps gras, graisses, huiles animal. ou végétal.	2880004	763196	352350	198507	749024	295541	100661	12390	120696	287639
592.1	Amidons, féculés, inuline; gluten, far. de gluten	228612	47390	62448	7646	82607	10555	2898	155	14910	3
	Total produits agricoles	78774306	11447888	18594058	5906757	17300777	6555689	8005677	2830015	6365270	1768195
INTRA-CE (EUR 10)											
0	Produits alimentaires	38602167	5703686	8117367	2715199	9735229	4222356	2639824	1633313	3200462	634731
1	Boissons et tabacs	5071086	789919	1435193	580214	831507	428979	711088	125580	83628	84978
21	Peaux et pelletteries brutes	1082399	113259	243195	9434	149778	62014	261445	41453	194299	7522
22	Graines, noix, amandes oléagineuses	1045872	47302	732438	902	58952	14802	61234	2961	126720	561
232	Caoutchouc naturel brut	12956	1754	3860	1072	3235	1185	1775	73	2	
24	Bois et liège	706412	147070	258111	4926	100530	125918	18489	15653	35571	144
ex 26 *)	Fibres textiles naturelles	691783	94070	248296	29596	32489	103170	146831	17995	1016	20320
29	Matières brutes animales ou végétales, n.d.a.	2295642	168402	163053	170979	1369827	139982	53045	34230	191564	4560
4	Corps gras, graisses, huiles animal. ou végétal.	1966368	513867	191367	83823	552716	254480	51574	12328	56188	250025
592.1	Amidons, féculés, inuline; gluten, far. de gluten	130047	22813	42110	2224	43334	10281	1969	155	7161	
	Total produits agricoles	51604732	7602142	11432990	3598369	12877597	5363167	3947274	1883741	3896611	1002841
EXTRA-CE											
0	Produits alimentaires	18393102	2582163	5115764	1502496	3132250	1027838	1935771	804922	1821416	470482
1	Boissons et tabacs	5084016	458350	1503968	503192	406778	18524	1783348	129381	96970	183505
21	Peaux et pelletteries brutes	612396	64192	60931	30176	67529	11867	79564	4376	269097	24664
22	Graines, noix, amandes oléagineuses	32575	5774	4246	340	13261	1787	3229		3475	463
232	Caoutchouc naturel brut	9271	2660	726	1742	774	89	3256		24	
24	Bois et liège	363680	168172	84644	23999	5715	8498	22669	2613	45739	1631
ex 26 *)	Fibres textiles naturelles	349617	46152	68787	11167	17389	56388	112150	750	271	36583
29	Matières brutes animales ou végétales, n.d.a.	1020868	189364	136206	85307	415973	20992	49228	4154	112261	7383
4	Corps gras, graisses, huiles animal. ou végétal.	827010	249329	160885	114341	171312	41058	35132	62	17304	37587
592.1	Amidons, féculés, inuline; gluten, far. de gluten	73202	6382	20338	5326	32201	274	929		7749	3
	Total produits agricoles	26765737	3772538	7156495	2278086	4263182	1187295	4025276	946258	2374306	762301
CLASSE 1											
0	Produits alimentaires	6035406	1187830	986209	771585	808125	146736	771907	172312	1100046	90656
1	Boissons et tabacs	3377020	351525	1083695	456358	279019	4018	953998	111884	55602	80921
21	Peaux et pelletteries brutes	439902	47937	45398	23035	14392	1718	65960	2231	223479	15752
22	Graines, noix, amandes oléagineuses	22461	5214	1117	271	10925	644	2641		1230	419
232	Caoutchouc naturel brut	6447	2510	224	1476	323	52	1847		15	
24	Bois et liège	296818	154030	62279	11333	4278	1934	17769	2613	42488	94
ex 26 *)	Fibres textiles naturelles	231089	38456	42307	8872	15931	33060	82389	47	243	9784
29	Matières brutes animales ou végétales, n.d.a.	797808	141014	83474	63182	351888	16394	30755	3852	103108	4141
4	Corps gras, graisses, huiles animal. ou végétal.	236506	91898	12843	47219	41593	17945	10280	53	6814	7861
592.1	Amidons, féculés, inuline; gluten, far. de gluten	39751	2965	8092	2787	17936	207	409		7355	
	Total produits agricoles	11483208	2023379	2325638	1386118	1544410	222708	1937955	292992	1540380	209628
CLASSE 2											
0	Produits alimentaires	9573260	983554	2759404	662175	1941120	733683	1009624	535380	665930	282390
1	Boissons et tabacs	1562812	100815	392906	23882	121463	13747	810250	17411	37984	44354
21	Peaux et pelletteries brutes	72265	696	6227	339	11325	1563	10895	15	41200	5
22	Graines, noix, amandes oléagineuses	5554	244	999	56	1358	83	554		2245	15
232	Caoutchouc naturel brut	1303	48	479	254	240	2	271		9	
24	Bois et liège	61368	9989	21789	12648	1329	6056	4854		3166	1537
ex 26 *)	Fibres textiles naturelles	54736	3618	17315	2146	706	8969	21099	204	28	651
29	Matières brutes animales ou végétales, n.d.a.	180159	36310	44392	20066	51055	4481	13435	302	7684	2425
4	Corps gras, graisses, huiles animal. ou végétal.	500580	125169	129096	57346	118132	14490	23958	9	10485	21895
592.1	Amidons, féculés, inuline; gluten, far. de gluten	28999	3238	10673	2150	11970	59	518		388	3
	Total produits agricoles	12041036	1263690	3383280	781062	2258698	783133	1895458	553321	769119	353275
ACP (CONVENTION DE LOME)											
0	Produits alimentaires	1888461	165977	755154	102241	361947	175647	167296	92459	52759	14981
1	Boissons et tabacs	276209	15181	83954	4489	28529	8243	122979	9136	3548	150
21	Peaux et pelletteries brutes	228		39			16	173			
22	Graines, noix, amandes oléagineuses	643	27	348	4	98	70	18		77	1
232	Caoutchouc naturel brut	69	13	22	10			24			
24	Bois et liège	3077	540	525	548	118	403	897		46	
ex 26 *)	Fibres textiles naturelles	3986	1304	437	163	234	78	1170			
29	Matières brutes animales ou végétales, n.d.a.	16457	6680	3073	260	2480	807	2068	129	960	
4	Corps gras, graisses, huiles animal. ou végétal.	141057	60136	34174	1545	29663	6957	1853		6635	94
592.1	Amidons, féculés, inuline; gluten, far. de gluten	3328	33	2593		506	27	169			
	Total produits agricoles	2332915	249891	880319	109260	423575	192248	296647	101724	64025	15226
CLASSE 3											
0	Produits alimentaires	2784436	410779	1370151	68736	383005	147419	154240	97230	55440	97436
1	Boissons et tabacs	144184	8010	27367	22952	6296	759	19100	86	3384	58230
21	Peaux et pelletteries brutes	100229	15559	9306	6802	41812	8586	2709	2130	4418	8907
22	Graines, noix, amandes oléagineuses	4560	316	2130	13	978	1060	34			29
232	Caoutchouc naturel brut	1321	102	23	12	211	35	1138			
24	Bois et liège	5494	4153	576	18	108	508	46		85	
ex 26 *)	Fibres textiles naturelles	63792	4078	9165	149	752	14339	8662	499		26148
29	Matières brutes animales ou végétales, n.d.a.	42901	12031	8340	2059	13030	117	5038		1469	817
4	Corps gras, graisses, huiles animal. ou végétal.	89924	32262	18946	9776	11587	8623	894		5	7831
592.1	Amidons, féculés, inuline; gluten, far. de gluten	4452	179	1573	389	2295	8	2		6	
	Total produits agricoles	3241493	485469	1447577	110906	460074	181454	191863	99945	64807	199398

¹⁾ L'édition complète de l'élaboration : SCE 2351 « Commerce extérieur des produits agricoles » est disponible pour tous les partenaires commerciaux en valeurs et en quantités (tonnes) sur microfiches qui seront envoyées gratuitement sur demande.

²⁾ 261 -> 265 + 268.

import

L'édition complète est disponible sur microfiches ¹⁾

Janvier - Décembre 1983

Valeurs en 1000 ECU

Pays partenaires Produits	EUR 10	Deutschland	France	Italia	Nederland	Belg.-Lux.	United Kingdom	Ireland	Danmark	Ελλάδα
1000 MONDE										
Viande porcine 01	4771315	1166637	965959	891337	144037	261447	1121087	75334	5657	139820
Viande bovine 02	6404281	774422	1092593	2638482	283959	184820	946230	43428	17279	425068
Viande ovine et caprine 03	887755	82449	239827	112905	5070	70229	327801	2364	4558	42552
Volailles 04	853436	453389	83954	48240	41884	85156	114704	17517	2781	5811
Poissons 05	4893020	868040	1199948	823135	241869	347426	932633	41298	351158	87513
Céréales 06	8223022	1447813	544801	1606291	1628892	1539085	991510	220933	179653	64044
Riz 07	866009	102632	192585	55626	76920	118928	121390	2711	9199	6018
Produits laitiers 08	7019946	1540080	470748	1669198	1111327	825153	1054648	39934	56864	251994
Œufs 09	509214	325485	25213	59922	22564	25180	31759	14081	3909	1221
Fruits et légumes frais 10	7022257	2796273	1416415	173277	605792	393846	1423902	82410	126837	3505
Fruits et légumes transformés 12	4435839	1634299	669468	221149	445499	355052	918268	78884	102463	10757
Houblon 13	84038	29926	8461	6768	6614	14259	11309	4254	2728	1719
Fleurs 14	1890096	1003011	269881	130861	148316	83938	203063	8681	34187	8158
Huiles, graisses 15	12571307	3381987	1960243	1495551	2360002	1106335	1334970	159205	680862	92152
Graines, semences 16	650038	137151	144939	94412	113151	44180	70319	10790	21851	13245
Sucre 17	1595873	173993	168493	275118	191083	82087	618387	34616	51735	361
Vin 18	22299714	682697	241238	47556	233817	267391	712849	20251	92821	1094
Tabac 21	1964846	638224	86106	184138	353898	150269	453234	25957	37965	35055
Lin 22	119172	5153	16882	24079	448	54263	16338	1630	138	241
Chanvre 23	3745	360	470	785	4	591	1434	6	59	36
Fourrages déshydratés 24	91170	31178	4284	11358	24791	12877	6290		180	212
Reste annexe II 40	6193278	1396554	938121	490627	1434737	451565	1188558	159108	72814	61194
Autres produits transformés 41	3667189	879809	723867	278636	383014	356642	643989	213448	138964	48820
Reste chap. 01 - 24 42	12965204	3559680	2726181	1842890	1375800	1041945	1722001	135006	392794	168907
Prod. agr. chap. 25 - 99 43	13515269	2767608	1948537	3512326	838809	821936	2628203	144084	540131	313635
Total prod. agricoles 00	103317033	25878830	16137214	18692667	12072297	8694600	17594876	1535930	2927487	1783132
1010 INTRA-CE										
Viande porcine 01	4564584	1105123	935739	839034	127037	253588	1091219	75302	5261	132281
Viande bovine 02	5121816	494521	979279	2280923	218427	151231	564101	43229	11901	378204
Viande ovine et caprine 03	345361	21816	209863	38635	1361	65154	4409	2364	125	1634
Volailles 04	677943	360995	45916	20539	36675	80383	109020	17159	2243	5013
Poissons 05	1865148	389194	445332	297540	138633	220069	261301	36160	42166	34753
Céréales 06	5422482	1201094	282134	1092285	998024	931573	499915	194757	172333	50367
Riz 07	380650	83765	127727	1552	28596	24207	99622	2648	8959	3574
Produits laitiers 08	6368684	1460891	420253	1514544	1100304	767207	764727	38894	53345	248519
Œufs 09	483918	317464	24747	50300	19193	24437	30465	14028	2582	704
Fruits et légumes frais 10	3650182	1834182	512130	58512	186293	232878	677213	70788	76280	1886
Fruits et légumes transformés 12	2570130	949179	380338	125367	227394	230954	517423	70691	63824	4960
Houblon 13	45060	6741	5754	6566	3166	6752	7914	3772	2676	1719
Fleurs 14	1606345	891344	258198	114842	54802	78844	162866	8338	30123	6988
Huiles, graisses 15	3579304	977835	622730	432207	386088	320995	488089	107577	220400	23383
Graines, semences 16	383755	90423	94493	34995	56459	37985	40507	10128	14181	4584
Sucre 17	691582	137284	13202	229684	100868	68064	117656	20095	4590	139
Vin 18	1703892	533271	162870	36201	172000	226453	485460	14595	72123	919
Tabac 21	278852	108564	14192	8544	53160	49356	11257	1250	1019	31510
Lin 22	104959	5080	15654	22452	447	43425	15984	1630	86	201
Chanvre 23	1561	265	128	161	4	93	831	6	52	21
Fourrages déshydratés 24	57487	16589	33	5973	18929	12790	3173			
Reste annexe II 40	1461185	230240	220084	142174	296699	226949	198690	79335	30991	36023
Autres produits transformés 41	3053318	619052	629708	245460	354877	341969	510418	208700	98083	45051
Reste chap. 01 - 24 42	5601745	1053191	1253201	735630	716937	704085	791438	109106	161549	76608
Prod. agr. chap. 25 - 99 43	2353017	514547	205833	778934	197037	346122	206594	39565	38289	26096
Total prod. agricoles 00	52372940	13402850	7859538	9113054	5493410	5445563	7660292	1170115	1113181	1115137
1011 EXTRA-CE										
Viande porcine 01	206564	61514	30220	52175	17000	7859	29868	32	357	7539
Viande bovine 02	1282061	279901	113314	355155	65532	33589	382129	199	5378	46864
Viande ovine et caprine 03	542393	60633	29964	74269	3709	5075	323392		4433	40918
Volailles 04	173051	90020	38038	27633	5209	4773	5684	358	538	798
Poissons 05	3027677	478846	754585	525520	103236	127268	671332	5138	308992	52760
Céréales 06	2794938	241641	262534	513640	630868	607512	491595	26151	7320	13677
Riz 07	305347	18867	64858	54062	48324	94721	21768	63	240	2444
Produits laitiers 08	651000	79189	50495	154392	11023	57946	289921	1040	3519	3475
Œufs 09	25272	8001	466	9598	3371	743	1294	55	1227	517
Fruits et légumes frais 10	3367496	962091	904270	114764	414917	160968	746689	11621	50557	1619
Fruits et légumes transformés 12	1847654	672199	289029	95718	213147	124098	400845	8182	38639	5797
Houblon 13	38978	23185	707	202	3448	7507	3395	482	52	
Fleurs 14	283712	111667	11683	15980	93514	5094	40197	343	4064	1170
Huiles, graisses 15	8976024	2404152	1337512	1063254	1971963	785340	846881	51628	446525	68769
Graines, semences 16	264288	46728	49948	59345	55268	6195	29812	662	7670	8660
Sucre 17	899794	36709	154567	45414	86462	14023	500731	14521	47145	222
Vin 18	595739	149426	78368	11299	61817	40938	227389	5633	20698	171
Tabac 21	1685885	529656	71833	175594	300716	100911	441977	24707	36946	3545
Lin 22	14213	73	1228	1627	1	10838	354		52	40
Chanvre 23	2184	95	342	624		498	603		7	15
Fourrages déshydratés 24	33683	14589	4251	5385	5862	87	3117		180	212
Reste annexe II 40	4710683	1157941	717838	348296	1125366	224614	989868	79767	41823	25170
Autres produits transformés 41	480860	128087	94104	33108	28137	14673	133360	4745	40881	3765
Reste chap. 01 - 24 42	7228746	2382209	1472529	1105929	658863	337661	930563	25842	222869	92281
Prod. agr. chap. 25 - 99 43	11051974	2252509	1742391	2732233	627857	475814	2327274	104519	501842	287533
Total prod. agricoles 00	50490218	12189928	8275074	7575218	6535610	3248745	9840038	365668	1791954	667961

¹⁾ L'édition complète de l'élaboration : SCE 2151 « Commerce de la CE en produits agricoles soumis aux règlements » pour tous les partenaires commerciaux est disponible sur microfiches qui seront envoyées gratuitement.

SPECIAL TABLE

EC TRADE IN AGRICULTURAL PRODUCTS

C : subject to regulations ¹⁾L'édition complète
est disponible sur
microfiches ¹⁾

import

Quantity in 1000 kg

January - December 1983

Trading partners Products		EUR 10	Deutsch- land	France	Italia	Nederland	Belg.-Lux.	United Kingdom	Ireland	Danmark	Ελλάδα
1020 CLASS 1											
Pork 01		70227	8700	12531	3791	14667	6991	22695	21	156	675
Beef 02		272252	22187	49345	81340	35986	6429	56067	351	5301	15246
Sheep and goat meat 03		234388	11545	7103	6285	2582	1900	188619	.	1809	14545
Poultry 04		13675	8273	1001	2848	541	23	715	16	63	195
Fish 05		961642	156678	141391	123212	25051	24602	227740	5182	237910	19878
Cereals 06		8985686	320425	977575	2105314	611106	2653276	2127080	102741	17217	70952
Rice 07		371265	15045	91808	61144	7109	172599	23049	176	316	19
Dairy produce 08		225167	34722	11976	39502	5990	21320	107876	1281	2180	320
Eggs 09		9785	3020	21	891	2884	838	269	8	1728	126
Fresh fruit, vegetable 10		3799430	1095659	1175514	147007	343438	230697	743642	13628	47058	2787
Processed fruit, vegetable 12		692638	217138	107625	45691	57237	26166	217487	5435	12575	3284
Hops 13		5617	4246	63	2	207	272	702	124	1	.
Flowers 14		28535	11120	2248	1229	10334	1306	1432	6	794	66
Oils and fats 15		16806451	5034927	979382	2390098	4534783	1649543	1548694	131057	349911	188056
Grains and seed 16		214158	13728	39673	39842	69575	13249	32248	350	2259	3236
Sugar 17		887955	107368	35559	167089	313581	18780	99009	61177	85309	85
Wine 18		431426	128856	55176	6698	51530	23605	147677	2048	15732	104
Tobacco 21		149912	52762	6901	20357	20368	9542	35803	1629	2387	163
Flax 22		718	47	164	107	.	370	4	.	.	26
Hemps 23		412	7	.	402	3
Dry forage 24		187620	82150	28530	13555	41176	600	19582	.	986	1041
Rest annexe II 40		5767147	1710949	352472	206233	2332957	240671	837314	37920	40700	7931
Other processed products 41		205980	65900	24336	26623	7860	4592	54889	2023	18726	1031
Rest chapt. 01 - 24 42		1803977	184889	1195981	113766	84713	40610	129638	1674	48272	4434
Agr. prod. chapt. 25 - 99 43		13321343	2102474	1207818	4107872	870271	453960	3464147	156506	707753	250542
Total agricult prod. 00		55447406	11392811	6504193	9710898	9443946	5601941	10086378	523353	1599172	584714
1021 EFTA COUNTR.											
Pork 01		17256	4981	2793	3728	902	259	3983	21	143	446
Beef 02		65207	15484	806	42404	110	295	1029	.	4733	346
Sheep and goat meat 03		1230	335	17	392	.	.	72	.	405	9
Poultry 04		1488	1348	9	10	114	1	3	.	3	.
Fish 05		535992	98437	68799	33101	16350	9115	141945	2391	157059	8795
Cereals 06		76478	23985	2205	1623	15606	510	21042	262	10918	327
Rice 07		3806	9	676	141	30	847	2100	.	3	.
Dairy produce 08		97780	29428	11348	38312	1621	10481	4340	1277	702	271
Eggs 09		4394	949	2	18	1456	102	112	4	1712	39
Fresh fruit, vegetable 10		46092	34565	2796	675	3248	766	2632	11	1399	.
Processed fruit, vegetable 12		50224	20070	4389	6078	3580	1971	10988	70	2814	264
Hops 13		265	152	.	.	.	113
Flowers 14		3398	2105	137	58	397	10	293	.	391	7
Oils and fats 15		395954	127462	13732	26313	37017	5473	101446	5504	78701	306
Grains and seed 16		3817	2421	151	81	175	18	510	17	442	2
Sugar 17		57420	23743	602	29974	2847	.	109	.	75	70
Wine 18		129624	34829	41374	5218	6189	12161	25348	446	4019	40
Tobacco 21		3231	307	770	1948	113	53	21	.	19	.
Flax 22		433	47	.	25	.	333	2	.	26	.
Hemps 23		7	7
Dry forage 24		10	10	.
Rest annexe II 40		129260	37467	22373	24803	10047	7109	21878	62	5301	220
Other processed products 41		121403	48258	8845	24167	4854	2255	14889	986	16924	225
Rest chapt. 01 - 24 42		1373823	93193	1144891	35118	14083	17620	39452	1097	28193	176
Agr. prod. chapt. 25 - 99 43		9158984	1586119	614345	2639217	762099	243102	2345285	125747	694943	148127
Total agricult prod. 00		12277576	2185701	1941060	2913404	880838	312594	2737479	137895	1008935	159670
1030 CLASS 2											
Pork 01		262	31	50	5	60	4	97	.	15	.
Beef 02		234784	60628	13922	29390	15956	7849	103075	.	.	3964
Sheep and goat meat 03		8700	6971	552	311	49	7	109	.	173	528
Poultry 04		7477	2833	833	2180	180	842	572	.	29	8
Fish 05		804002	319324	138783	154560	25074	13711	108968	45	33754	9783
Cereals 06		6740133	1059244	281612	724811	3430916	934432	229094	66743	8675	4606
Rice 07		373180	31199	53958	113097	100579	49457	18309	.	125	6456
Dairy produce 08		2586	.	299	65	1085	31	1049	.	33	24
Eggs 09		724	18	217	2	478	4	.	.	1	4
Fresh fruit, vegetable 10		1713119	343080	375027	62353	378365	54646	470864	7179	21487	118
Processed fruit, vegetable 12		839368	246870	180895	30329	111766	65599	185524	3340	13408	1637
Hops 13	
Flowers 14		51707	16147	1941	2044	23486	1642	5698	33	624	92
Oils and fats 15		13657463	3532481	3109956	1033304	2577652	1102764	926957	84700	1275465	14184
Grains and seed 16		38713	5187	2695	4581	16961	528	8593	.	27	141
Sugar 17		3553549	204371	565152	145566	516965	138615	1496993	86637	399250	.
Wine 18		46665	7264	18289	10	1066	8298	11482	78	165	13
Tobacco 21		271817	71166	30002	12026	49065	15121	82743	5029	5176	1489
Flax 22		7727	.	762	921	.	5926	83	.	.	35
Hemps 23		69	1	.	.	.	68
Dry forage 24	
Rest annexe II 40		2290773	392598	259595	89815	996663	138489	349688	25415	30817	7693
Other processed products 41		54806	4087	25249	341	4141	936	18679	493	829	51
Rest chapt. 01 - 24 42		4107194	1140454	950123	611681	307887	179510	780296	33950	79510	23783
Agr. prod. chapt. 25 - 99 43		5911246	1233801	1559218	1155283	615063	292024	772176	33831	52023	197827
Total agricult prod. 00		40716064	8677755	7569130	4172675	9173457	3010503	5571049	347473	1921586	272436

¹⁾ The complete set of tables SCE 2151 'EC trade in agricultural products - subject to regulations' covering all countries is available on microfiche which can be obtained free on request.

L'édition complète
est disponible sur
microfiches 1)

TABLEAU SPÉCIAL

COMMERCE DE LA CE EN PRODUITS AGRICOLES

C : soumis aux règlements 1)

import

Janvier - Décembre 1983

Valeurs en 1000 ECU

Pays partenaires Produits	EUR 10	Deutsch- land	France	Italia	Nederland	Belg.-Lux.	United Kingdom	Ireland	Danmark	Ελλάδα
1020 CLASSE 1										
Viande porcine 01	68635	10270	13700	7595	9805	6141	19636	32	150	1306
Viande bovine 02	480578	40999	80819	193695	27622	12894	87785	199	5070	31495
Viande ovine et caprine 03	437573	27808	23089	17215	3639	5033	323191	.	4139	33459
Volailles 04	29372	10438	2730	7026	3831	257	3626	358	406	700
Poissons 05	1659436	225234	336952	276894	47353	69900	478354	4948	187356	32445
Céréales 06	1710678	70188	211370	395689	118258	443402	439238	15740	5234	11559
Riz 07	161775	6784	42693	18843	2630	80774	9828	63	148	12
Produits laitiers 08	630536	70512	49047	153692	7918	57109	286767	1040	3366	1085
Ceufs 09	21004	6825	275	8470	2087	655	1289	55	842	506
Fruits et légumes frais 10	2290577	721041	670332	80120	200673	132026	438438	8798	37612	1537
Fruits et légumes transformés 12	679440	227434	100140	59307	52280	24936	192848	4639	14860	2996
Houblon 13	25090	16012	364	160	3413	1396	3211	482	52	.
Fleurs 14	84560	35244	3030	5920	30665	1535	6411	74	1389	292
Huiles, graisses 15	4752994	1365848	316116	688961	1226719	477811	490076	31021	98316	58126
Graines, semences 16	176408	19394	32859	46182	32398	5042	25246	662	6908	7717
Sucre 17	124282	18210	4594	27081	42774	1943	11274	7301	10907	198
Vin 18	517589	108555	68670	11242	60921	36635	206279	5409	19717	161
Tabac 21	793462	275910	18941	128882	118673	49680	178177	8053	13842	1304
Lin 22	331	20	89	43	1	118	8	.	52	.
Chanvre 23	197	87	.	103	7	.
Fourrages déshydratés 24	28158	12402	4251	2047	5862	87	3117	.	180	212
Reste annexe II 40	1836427	463033	273221	135873	476370	85286	333017	46423	15355	7849
Autres produits transformés 41	363001	110621	47042	30240	15457	11844	101918	3701	38790	3388
Reste chap. 01 - 24 42	558431	138165	51592	98452	68695	30347	101489	2954	60832	5905
Prod. agr. chap. 25 - 99 43	5944558	1104666	787408	1437589	303775	231740	1386058	80710	453277	159335
Total prod. agricoles 00	23375092	5085700	3139324	3831321	2861819	1766591	5127281	222662	978807	361587
1021 A E L E										
Viande porcine 01	25278	6396	5183	7427	530	231	4599	32	96	784
Viande bovine 02	134403	25321	2761	101821	171	563	744	.	2317	705
Viande ovine et caprine 03	2176	661	52	637	.	1	99	.	688	38
Volailles 04	1795	1256	42	50	277	3	14	.	153	.
Poissons 05	782330	136709	123577	121541	11781	18934	243588	1439	111754	13007
Céréales 06	28595	6388	3087	2758	3475	599	8348	241	3309	390
Riz 07	1872	32	192	81	16	177	1370	.	3	1
Produits laitiers 08	314948	57897	47738	153253	3885	38735	10191	1025	1261	963
Ceufs 09	3036	621	8	69	812	62	502	17	793	152
Fruits et légumes frais 10	24128	13821	3025	663	1142	2208	2862	3	404	.
Fruits et légumes transformés 12	57044	24039	6028	5447	5029	2360	10493	152	3257	239
Houblon 13	1157	654	.	.	.	503
Fleurs 14	7422	4357	150	200	1345	26	647	2	671	24
Huiles, graisses 15	148056	52440	10494	7836	13496	2805	36316	1589	22914	166
Graines, semences 16	7901	4537	492	550	342	39	442	16	1457	26
Sucre 17	18918	6088	465	11678	326	1	45	.	140	175
Vin 18	191696	38421	60412	9437	12059	24673	37153	1318	8176	47
Tabac 21	14479	1111	250	12478	182	254	87	.	117	.
Lin 22	181	20	1	22	1	80	5	.	52	.
Chanvre 23	89	87	2	.
Fourrages déshydratés 24	4	4	.
Reste annexe II 40	103992	25188	15489	44722	4310	3163	7278	172	3173	497
Autres produits transformés 41	237072	86981	24888	26412	9393	7827	42687	1735	36369	780
Reste chap. 01 - 24 42	175652	52299	12558	44008	10877	10956	23903	1007	19388	656
Prod. agr. chap. 25 - 99 43	2854429	523547	212145	612617	218236	57195	714774	38539	427842	51534
Total prod. agricoles 00	5136653	1068871	529037	1163707	295685	171395	1146147	47287	644340	70184
1030 CLASSE 2										
Viande porcine 01	569	106	137	21	117	10	139	.	38	1
Viande bovine 02	663870	195125	30197	84611	34476	19179	290371	.	2	9909
Viande ovine et caprine 03	21989	18118	1447	696	68	17	197	.	294	1152
Volailles 04	26648	8089	6844	5727	658	3131	2058	.	132	29
Poissons 05	1212670	229254	352046	217228	45884	49484	182776	190	118864	16944
Céréales 06	1033112	162733	46038	104789	510484	145333	50216	10295	1940	1284
Riz 07	142148	12028	22043	34283	45596	13768	11906	.	92	2432
Produits laitiers 08	6181	3	606	189	2449	43	2672	.	102	117
Ceufs 09	638	87	164	11	339	21	.	.	5	11
Fruits et légumes frais 10	977129	176193	227832	33521	202052	26782	298613	2663	9407	66
Fruits et légumes transformés 12	942954	296488	175057	30847	139179	89368	190191	3365	16704	1755
Houblon 13
Fleurs 14	194887	74237	8360	9345	62177	3321	33744	269	2639	795
Huiles, graisses 15	4001832	994269	981527	356423	710659	303951	316147	20606	310065	8185
Graines, semences 16	31394	3076	6269	4656	13523	414	2926	.	275	255
Sucre 17	754806	15687	147359	10930	42268	9439	487547	7220	34156	.
Vin 18	33008	3706	9630	17	194	3911	15155	200	185	10
Tabac 21	859632	240797	43984	46419	174728	49281	262653	16654	22875	2241
Lin 22	6663	.	340	746	.	5493	44	.	.	40
Chanvre 23	51	51
Fourrages déshydratés 24
Reste annexe II 40	2465052	558844	366090	117162	622339	117178	610775	33302	22537	16825
Autres produits transformés 41	84436	5977	40356	954	7578	1502	25746	888	1273	162
Reste chap. 01 - 24 42	6355633	2114119	1361142	943279	568929	301673	800881	22357	158145	85108
Prod. agr. chap. 25 - 99 43	3653217	866928	763990	866530	263324	186962	548796	19580	33128	103979
Total prod. agricoles 00	23468319	5975844	4591458	2868384	3447021	1330312	4133553	137589	732858	251300

1) L'édition complète de l'élaboration : SCE 2151 « Commerce de la CE en produits agricoles soumis aux règlements » pour tous les partenaires commerciaux est disponible sur microfiches qui seront envoyées gratuitement.

SPECIAL TABLE

EC TRADE IN AGRICULTURAL PRODUCTS

C : subject to regulations ¹⁾

The complete set of tables is available on microfiche ¹⁾

import

Quantity in 1000 kg

January - December 1983

Trading partners Products	EUR 10	Deutsch-land	France	Italia	Nederland	Belg.-Lux.	United Kingdom	Ireland	Danmark	Ελλάδα
1031 ACP (63)										
Pork 01	17	17	.	.	.
Beef 02	25821	5438	452	1671	455	214	16550	.	.	1041
Sheep and goat meat 03	92	7	85	.	.	.
Poultry 04
Fish 05	89408	2990	50056	20689	908	2441	10596	13	264	1451
Cereals 06	156958	3033	11865	1177	12527	53450	38182	36715	9	.
Rice 07	131130	10579	15740	18675	77946	1471	263	.	.	6456
Dairy produce 08	494	.	.	.	493	.	1	.	.	.
Eggs 09
Fresh fruit, vegetable 10	52041	5423	15573	2803	4152	2767	20978	3	329	13
Processed fruit, vegetable 12	88130	20777	19831	11856	8085	2741	23253	590	622	375
Hops 13
Flowers 14	7963	3336	456	311	1966	1265	499	.	121	9
Oils and fats 15	1196381	263530	191053	85874	183371	42027	231642	42176	148387	8321
Grains and seed 16	8271	82	1090	1	7057	2	38	.	1	.
Sugar 17	1558909	19443	291313	46176	26692	56816	1091531	19	26919	.
Wine 18	248	.	2	.	.	15	231	.	.	.
Tobacco 21	86244	17249	3792	111	25958	4586	30543	1423	2060	522
Flax 22
Hemps 23
Dry forage 24
Rest annexe II 40	669561	137492	70532	20993	236178	28403	162021	8568	2274	3100
Other processed products 41	6258	.	5782	72	2	141	192	56	.	13
Rest chapt. 01 - 24 42	1131335	179534	396549	170131	51827	23845	298852	1738	6596	2263
Agr. prod. chapt. 25 - 99 43	2880326	510515	1087847	687690	162361	95199	135745	24122	15383	161464
Total agricult prod. 00	8089587	1179421	2161933	1068230	799978	315390	2061219	115423	202965	185028
1040 CLASS 3										
Pork 01	77588	20852	9815	21226	14791	2239	4606	.	266	3791
Beef 02	80427	19633	1989	51900	1279	1505	952	.	67	3102
Sheep and goat meat 03	42220	10635	3160	25343	8	15	3	.	.	3056
Poultry 04	45562	31471	3633	9956	299	156	.	.	.	47
Fish 05	42384	7324	12377	12967	2016	1517	1607	.	2726	1850
Cereals 06	234793	20847	31959	64882	5576	105552	3757	67	199	1954
Rice 07	4508	109	457	2890	210	774	68	.	.	.
Dairy produce 08	5659	2803	247	205	608	252	62	.	23	1459
Eggs 09	5833	2092	12	1137	2161	16	2	.	413	.
Fresh fruit, vegetable 10	364181	267264	7245	3565	34030	4127	20749	670	26529	2
Processed fruit, vegetable 12	287147	188554	10674	3698	31725	12844	27665	204	10095	1688
Hops 13	3688	2149	81	10	15	1396	37	.	.	.
Flowers 14	3393	1727	93	833	540	128	21	.	29	22
Oils and fats 15	582998	109276	59923	49919	79391	7023	114948	1	155761	6756
Grains and seed 16	62829	31836	7579	6137	12410	1646	2744	.	191	286
Sugar 17	233149	27040	30943	76357	17408	43055	14404	.	23326	616
Wine 18	63871	56717	68	36	501	264	4584	8	1693	.
Tobacco 21	14238	4772	5365	125	2875	744	290	.	67	.
Flax 22	16260	184	1566	2085	.	12055	370	.	.	.
Hemps 23	4729	10	1045	723	.	1043	1893	.	.	15
Dry forage 24	36712	15544	.	21167	.	.	1	.	.	.
Rest annexe II 40	432410	158782	48255	104809	34640	49544	33619	22	2233	506
Other processed products 41	25263	9707	4084	977	3716	823	4880	82	933	61
Rest chapt. 01 - 24 42	233984	91114	36212	62040	13629	3292	20416	413	5638	1230
Agr. prod. chapt. 25 - 99 43	4433937	1392363	307635	1186373	235008	155462	1000764	17862	52742	85728
Total agricult prod. 00	7337761	2472805	584417	1709360	492836	405472	1258442	19329	282931	112169
400 USA										
Pork 01	42045	3579	7818	.	13544	6405	10693	.	4	2
Beef 02	107327	523	41348	.	32966	5576	26531	.	374	9
Sheep and goat meat 03	1298	1	6	.	389	.	898	.	.	4
Poultry 04	8115	6298	397	41	414	22	707	16	30	190
Fish 05	68566	19183	14734	6328	4627	3552	18324	267	1175	376
Cereals 06	5994856	257520	803648	893438	537619	2576252	848741	2761	5232	69645
Rice 07	298143	14817	82192	10631	6235	170242	13949	.	58	19
Dairy produce 08	12898	384	120	8	1880	10192	195	4	113	2
Eggs 09	740	309	10	124	34	40	150	4	1	68
Fresh fruit, vegetable 10	237302	45383	62907	5376	62946	11040	44138	375	5071	66
Processed fruit, vegetable 12	96331	27753	17373	11845	15366	3733	16864	721	2268	408
Hops 13	1723	1267	15	.	207	48	128	57	1	.
Flowers 14	8205	3904	21	335	3425	304	193	3	13	7
Oils and fats 15	15054555	4264704	775371	2298439	4318041	1612349	1231345	115271	264088	174947
Grains and seed 16	53788	4399	6216	20610	8297	985	9116	73	1564	2538
Sugar 17	288939	30482	12	.	125424	12509	46819	31778	41905	10
Wine 18	6368	700	614	12	68	466	4327	102	79	.
Tobacco 21	100637	37052	2480	15570	16353	5849	19968	1304	1898	163
Flax 22
Hemps 23
Dry forage 24	85506	65533	.	.	18318	600	3055	.	.	.
Rest annexe II 40	4894685	1585464	172462	73967	2237613	179493	588730	24573	29174	3209
Other processed products 41	41190	8344	10505	367	697	1116	18300	885	853	143
Rest chapt. 01 - 24 42	133832	35968	9868	2115	54158	5870	17786	465	7013	589
Agr. prod. chapt. 25 - 99 43	954875	283710	93076	247635	51069	99870	117615	20212	4729	36959
Total agricult prod. 00	28491924	6697277	2101193	3586841	7507680	4706513	3038572	198851	365643	289354

¹⁾ The complete set of tables SCE 2151 'EC trade in agricultural products - subject to regulations' covering all countries is available on microfiche which can be obtained free on request.

L'édition complète est disponible sur microfiches 1)

TABLEAU SPÉCIAL

COMMERCE DE LA CE EN PRODUITS AGRICOLES

C : soumis aux règlements 1)

import

Janvier - Décembre 1983

Valeurs en 1000 ECU

Pays partenaires Produits	EUR 10	Deutschland	France	Italia	Nederland	Belg.-Lux.	United Kingdom	Ireland	Danmark	Ελλάδα
1031 ACP (63)										
Viande porcine 01	26						26			
Viande bovine 02	75701	17867	986	3436	1350	525	48860			2677
Viande ovine et caprine 03	173		1			17	155			
Volailles 04										
Poissons 05	264119	10224	159785	39079	3691	10032	37848	50	754	2656
Céréales 06	27231	744	1773	222	2344	8386	8430	5322	10	
Riz 07	59272	4625	7114	7140	37378	527	56			2432
Produits laitiers 08	1374				1372		2			
Œufs 09										
Fruits et légumes frais 10	55127	3338	21229	1405	4244	2730	21949	6	219	7
Fruits et légumes transformés 12	83183	18933	16123	11057	8921	2798	23770	611	634	336
Houblon 13										
Fleurs 14	21786	10048	1438	1411	4793	1755	1843	1	469	28
Huiles, graisses 15	484008	82186	117876	39180	59559	14848	112287	10039	43701	4332
Graines, semences 16	6617	159	1144	2	5267		32		13	
Sucre 17	556886	1530	94150	3541	2104	3899	449468	3	2191	
Vin 18	325		12		1	7	305			
Tabac 21	289336	59931	7052	498	90212	16412	100875	4968	7876	1512
Lin 22										
Chanvre 23										
Fourrages déshydratés 24										
Reste annexe II 40	1242181	284148	143593	31751	378106	47149	327867	17296	4769	7502
Autres produits transformés 41	11089	5	9983	182	4	393	291	170	1	60
Reste chap. 01 - 24 42	2280728	529901	750319	344523	123025	61109	428164	6111	15941	21635
Prod. agr. chap. 25 - 99 43	1064376	220832	347064	289913	35559	35897	69742	9762	5483	50124
Total prod. agricoles 00	6523538	1244471	1679642	773340	757930	206484	1631970	54339	82061	93301
1040 CLASSE 3										
Viande porcine 01	137360	51138	16383	44559	7078	1708	10093		169	6232
Viande bovine 02	137613	43777	2298	76849	3434	1516	3973		306	5460
Viande ovine et caprine 03	82831	14707	5428	56358	2	25	4			6307
Volailles 04	117031	71513	28464	14880	720	1385				69
Poissons 05	155571	24358	65587	31398	9999	7884	10202		2772	3371
Céréales 06	51148	8720	5126	13162	2126	18777	2141	116	146	834
Riz 07	1424	55	122	936	98	179	34			
Produits laitiers 08	14283	8674	842	511	656	794	482		51	2273
Œufs 09	3630	1089	27	1117	945	67	5		380	
Fruits et légumes frais 10	99790	64857	6106	1129	12192	2160	9638	160	3538	16
Fruits et légumes transformés 12	225260	148277	13832	5564	21688	9794	17806	178	7075	1046
Houblon 13	13888	7173	343	42	35	6111	184			
Fleurs 14	4265	2186	293	715	672	238	42		36	83
Huiles, graisses 15	221198	44035	39869	17870	34585	3578	40658	1	38144	2458
Graines, semences 16	56486	24258	10820	8507	9347	739	1640		487	688
Sucre 17	20906	2812	2614	7403	1420	2641	1910		2082	24
Vin 18	45142	37165	68	40	702	392	5955	24	796	
Tabac 21	32791	12949	8908	293	7315	1950	1147		229	
Lin 22	7219	53	799	838		5227	302			
Chanvre 23	1936	8	342	521		447	603			15
Fourrages déshydratés 24	5525	2187		3338						
Reste annexe II 40	409204	136064	78527	95261	26657	22150	46076	42	3931	496
Autres produits transformés 41	33423	11489	6706	1914	5102	1327	5996	156	818	215
Reste chap. 01 - 24 42	314682	129925	59795	64198	21239	5641	28193	531	3892	1268
Prod. agr. chap. 25 - 99 43	1454199	280915	190993	428116	60758	57112	392420	4229	15437	24219
Total prod. agricoles 00	3646805	1128384	544292	875513	226770	151842	579204	5437	80289	55074
400 ETATS UNIS										
Viande porcine 01	34050	3504	6276		9057	5635	9560		12	6
Viande bovine 02	128571	2901	63881		22522	11361	26479		1975	52
Viande ovine et caprine 03	1246	4	16		419		801			6
Volailles 04	19183	7733	1792	1528	3141	250	3525	330	192	692
Poissons 05	210069	19046	55130	12343	20279	15574	81292	1114	4529	762
Céréales 06	1088708	51791	168444	171002	101618	422691	159907	1120	1511	10624
Riz 07	138511	8624	40237	2714	2266	80114	6498		47	11
Produits laitiers 08	21610	858	274	31	2138	17689	460	15	128	17
Œufs 09	6096	2397	106	2016	300	181	770	38	6	272
Fruits et légumes frais 10	283035	94898	55197	10298	46741	9138	55156	463	10797	347
Fruits et légumes transformés 12	129877	40699	16390	14422	17277	5548	29325	1440	4100	676
Houblon 13	10882	5472	144		3413	437	864	314	38	
Fleurs 14	30908	13712	165	3542	11661	715	666	29	110	108
Huiles, graisses 15	4174170	1149380	237965	618531	1180049	464373	390308	26543	73254	53767
Graines, semences 16	103136	7508	17896	34940	18092	1075	12407	182	4123	6913
Sucre 17	34692	4285	10		18119	1223	3752	3014	4273	16
Vin 18	9321	1240	851	36	198	927	5631	276	162	
Tabac 21	615940	224285	10745	102697	102710	38091	118108	6744	11256	1304
Lin 22										
Chanvre 23										
Fourrages déshydratés 24	12963	9937			2440	87	499			
Reste annexe II 40	1287570	333857	155051	36504	437344	53715	215578	42474	9343	3704
Autres produits transformés 41	59853	10763	13794	1281	1486	1973	27231	1606	1473	246
Reste chap. 01 - 24 42	168485	40092	11568	5529	44809	7326	25951	1714	29418	2078
Prod. agr. chap. 25 - 99 43	954864	255650	106242	245626	37535	75520	137604	32270	14622	49795
Total prod. agricoles 00	9523540	2286036	962174	1263040	2063614	1213653	1312572	119686	171369	131396

1) L'édition complète de l'élaboration : SCE 2151 « Commerce de la CE en produits agricoles soumis aux règlements » pour tous les partenaires commerciaux est disponible sur microfiches qui seront envoyées gratuitement.

SPECIAL TABLE

EC TRADE IN AGRICULTURAL PRODUCTS

C : subject to regulations ¹⁾

The complete set of tables is available on microfiche ¹⁾

export

Quantity in 1000 kg

January - December 1983

Trading partners		EUR 10	Deutschland	France	Italia	Nederland	Belg.-Lux.	United Kingdom	Ireland	Danmark	Ελλάδα
Products											
1000 W O R L D											
Pork	01	2903037	243718	92310	71747	1098091	441903	108720	63000	783520	28
Beef	02	2500054	522410	615248	72276	320787	109053	217289	481457	161479	57
Sheep and goat meat	03	126206	9724	9265	381	24529	11564	52833	17066	678	86
Poultry	04	886808	31480	414866	9363	299096	34228	29038	6990	61087	660
Fish	05	2305803	299714	169132	113535	454955	74326	368631	149437	667740	8333
Cereals	06	43509129	3349985	24347645	1255572	3595145	3902959	4461916	236150	1028113	1331644
Rice	07	923116	40707	73822	560194	124307	117197	2246	271	443	3929
Dairy produce	08	7530831	2849781	1381372	51836	1620429	615380	292180	273298	442240	4315
Eggs	09	608762	40416	62464	1344	419297	56856	22983	213	4584	605
Fresh fruit, vegetable	10	7238504	204819	1192155	2591127	2006840	451998	92079	11148	27062	661276
Processed fruit, vegetable	12	4098298	444684	471765	1197956	857309	446209	122802	10930	81557	465086
Hops	13	27288	22266	631	.	26	1789	2525	50	1	.
Flowers	14	824138	37758	26683	48674	528710	85927	8617	1201	85851	717
Oils and fats	15	11036190	2545618	2035818	278088	3581810	1693667	202839	18355	417228	262967
Grains and seed	16	294866	18544	89033	19680	64418	15615	21482	400	65467	247
Sugar	17	7112816	1186786	3234934	41220	864554	1021548	349730	69181	290647	54216
Wine	18	3124208	285428	1405304	1391077	6659	15770	7203	307	2160	30300
Tobacco	21	211504	15313	6562	80084	19103	5255	5494	150	1294	78249
Flax	22	187544	412	97455	235	16458	70902	2061	10	2	9
Hemps	23	8392	17	7622	230	3	519	1	.	.	.
Dry forage	24	364879	2109	329561	75	18228	893	34	18	13561	400
Rest annexe II	40	5286631	1877970	1242976	205111	750806	597155	192949	101844	287878	29942
Other processed products	41	3048131	493647	422024	395399	634511	324360	373250	176079	198390	30471
Rest chapt. 01 - 24	42	18065461	7798937	3298062	698092	3171470	1185841	1159670	298247	322232	132910
Agr. prod. chapt. 25 - 99	43	10055701	2760435	3522293	108804	663243	927705	725361	340228	961984	45648
Total agricult prod.	00	132278297	25062678	44549000	9192060	21140784	12208619	8821833	2256030	5905198	3142095
1010 INTRA-EC											
Pork	01	2572816	222289	58412	51195	1052056	412492	102970	51284	622116	2
Beef	02	1817032	396336	444436	23633	281115	104225	175019	270424	121831	13
Sheep and goat meat	03	120704	9624	7709	338	24397	11476	49599	17035	520	6
Poultry	04	431101	7369	65524	8168	265092	20648	26966	6766	30546	22
Fish	05	1099960	98914	82808	37107	249861	33390	114949	81014	396348	5569
Cereals	06	21853330	1247079	11816199	163160	2910508	2392766	2033638	169370	653896	466714
Rice	07	556150	24472	70220	237188	108234	112362	1530	271	41	1832
Dairy produce	08	5333047	2529327	945231	28546	771711	519922	161954	202081	173019	1256
Eggs	09	456436	21346	32356	834	323758	53401	21255	201	3285	.
Fresh fruit, vegetable	10	5958629	149055	1008864	2042168	1813576	428950	88218	11132	6060	410606
Processed fruit, vegetable	12	3340628	390471	386970	892616	811213	428073	69499	10419	56816	294551
Hops	13	10281	6305	472	.	21	1660	1785	38	.	.
Flowers	14	658878	21348	19817	39086	435308	79572	7183	1186	55142	236
Oils and fats	15	7675133	1503464	1779436	74382	2201262	1419573	164346	18337	358515	155818
Grains and seed	16	192897	11980	36989	11523	51096	12574	11756	369	56481	129
Sugar	17	2462427	264658	1060083	32821	444621	404400	41312	55181	131197	28154
Wine	18	2095809	164890	941830	938690	6487	15529	5199	301	991	21892
Tobacco	21	91251	8234	5319	33461	16248	5147	3350	150	696	18646
Flax	22	148962	351	87276	221	16446	43205	1453	10	.	.
Hemps	23	6404	3	5984	136	.	281
Dry forage	24	356967	82	325246	.	17975	893	34	18	12719	.
Rest annexe II	40	4402634	1654494	1050208	81634	633489	529253	110685	100099	219075	23697
Other processed products	41	1799954	273602	275167	226607	420087	274503	178081	85397	53729	12781
Rest chapt. 01 - 24	42	12940169	7068953	1295119	560683	2083968	1131807	327858	256778	140821	74182
Agr. prod. chapt. 25 - 99	43	6276016	1190537	2899869	41149	596537	878313	205327	244336	202429	17519
Total agricult prod.	00	82657615	17265183	24701544	5525346	15535066	9314415	3903966	1582197	3296273	1533625
1011 EXTRA-EC											
Pork	01	327505	21429	31628	20158	46035	29379	5750	11716	161404	6
Beef	02	679473	126074	168203	47847	39672	4698	42270	211033	39648	28
Sheep and goat meat	03	5491	100	1555	18	132	88	3334	31	158	75
Poultry	04	455457	24111	349299	1025	34004	13580	2072	224	30541	601
Fish	05	1205385	200800	86143	76183	205094	40936	253682	68423	271392	2732
Cereals	06	21479798	1981027	12530364	1090118	637422	1506682	2428278	66780	374217	864910
Rice	07	365711	16090	3589	322772	15248	4835	716	.	402	2059
Dairy produce	08	2161726	320454	436003	21957	814444	95175	130226	71217	269221	3029
Eggs	09	152016	19070	30108	260	95539	3429	1728	12	1299	571
Fresh fruit, vegetable	10	1278294	55764	183274	548036	193250	23043	3861	16	21002	250048
Processed fruit, vegetable	12	752772	52323	84183	303257	46095	18123	53303	511	24741	170236
Hops	13	17007	15961	159	.	5	129	740	12	1	.
Flowers	14	165260	16410	6866	9588	93402	6355	1434	15	30709	481
Oils and fats	15	3316512	1042154	256288	203415	1369175	274094	38293	17	25945	107131
Grains and seed	16	99648	6564	52044	8137	12201	3041	9726	31	7789	115
Sugar	17	4620615	892581	2174768	8317	419933	617148	308418	14000	159450	26000
Wine	18	1011773	100538	463439	435897	172	240	2004	6	1169	8308
Tobacco	21	120253	7079	1243	46623	2855	108	2144	.	598	59603
Flax	22	38580	61	10179	14	12	27697	608	.	2	7
Hemps	23	1988	14	1638	94	3	238	1	.	.	.
Dry forage	24	7912	2027	4315	75	253	.	.	.	842	400
Rest annexe II	40	882458	223476	192749	123188	116121	67901	82264	1729	68803	6227
Other processed products	41	1177506	198777	146605	166311	187390	49857	195169	90678	125076	17643
Rest chapt. 01 - 24	42	4719467	501188	2002647	115248	1049735	48023	729183	41469	180665	51309
Agr. prod. chapt. 25 - 99	43	3777177	1568535	622424	66637	66706	49322	520034	95889	759555	28075
Total agricult prod.	00	48819784	7392607	19839713	3615175	5444898	2884121	4815238	673809	2554629	1599594

¹⁾ The complete set of tables SCE 2151 'EC trade in agricultural products - subject to regulations' covering all countries is available on microfiche which can be obtained free on request.

L'édition complète
est disponible sur
microfiches ¹⁾

TABLEAU SPÉCIAL
COMMERCE DE LA CE EN PRODUITS AGRICOLES
C : soumis aux règlements ¹⁾

export

Janvier - Décembre 1983

Valeurs en 1000 ECU

Pays partenaires Produits		EUR 10	Deutsch- land	France	Italia	Nederland	Belg.-Lux.	United Kingdom	Ireland	Danmark	Ελλάδα
1000 M O N D E											
V viande porcine	01	5334735	341272	158928	175252	1764328	838330	154707	124295	1777532	93
V viande bovine	02	6088841	1314963	1628957	130325	916652	264220	546208	860978	426393	147
V viande ovine et caprine	03	362141	16404	32820	337	62360	27677	165117	58142	1113	171
V volailles	04	1245999	49064	523783	15557	457257	43799	56714	15152	83947	726
P poissons	05	2968086	329235	360355	116733	567243	97418	345755	108834	1016317	26196
C céréales	06	9430675	852806	4920705	323119	874529	899233	1013279	68964	214892	263348
R riz	07	503988	26585	46641	254151	70837	101942	2022	571	402	837
P produits laitiers	08	9691485	2103334	1929337	192252	2771968	745308	487837	561671	884608	15170
U œufs	09	659480	50031	67437	3105	435861	61882	32764	616	7406	378
F fruits et légumes frais	10	4314670	125542	712734	1542772	1206097	265420	57097	10276	15312	379420
F fruits et légumes transformés	12	3210279	396059	424501	795180	754735	291417	139351	15744	74026	319266
H houblon	13	154879	135281	1362	4	116	7056	10641	369	50	
F fleurs	14	208661	73564	62656	149314	1519835	111223	15010	1499	158858	1002
H huiles, graisses	15	5035467	1022279	1064040	198379	1376453	668661	154084	8950	236716	305905
G graines, semences	16	576588	63998	137920	55836	192849	20021	27839	677	76549	899
S sucre	17	2083101	390352	1011530	2997	181386	279982	84423	28773	99446	4212
V vin	18	2996872	385553	1716351	809203	10993	23718	23665	476	3573	23340
T tabac	21	488601	27110	21921	108898	77495	18957	11786	286	2723	219425
L lin	22	161194	179	68500	226	3924	83749	4582	19	9	6
C chanvre	23	2502	48	1723	535	2	191		3		
F fourrages déshydratés	24	53992	340	48495	16	2890	142	10	4	1995	100
R reste annexe II	40	2427345	427704	511431	88656	442266	192622	527494	89823	132125	15224
A autres produits transformés	41	5434002	908466	679167	452953	1013284	576038	817682	553955	396847	35610
R reste chap. 01 - 24	42	10711029	2058040	1755781	417160	2389532	675635	2809880	299230	239949	65822
P prod. agr. chap. 25 - 99	43	3666473	640327	896815	111231	371661	285220	641402	82883	546055	90879
T total prod. agricoles	00	79689385	11738336	18783888	5944191	17458553	6579861	8129347	2890190	6396843	1768176
1010 INTRA-CE											
V viande porcine	01	4549146	312078	98010	128537	1673420	803163	141374	83009	1309548	7
V viande bovine	02	5106497	1148172	1361998	58125	841815	256431	479359	584429	376121	47
V viande ovine et caprine	03	344320	15965	27393	247	62058	27801	154247	56079	717	19
V volailles	04	686171	12108	150214	11592	383107	28851	40062	14258	45933	46
P poissons	05	1884581	179813	195852	61927	417217	75459	195148	75848	661938	21559
C céréales	06	5367759	402522	2810981	55544	663493	620507	503393	55524	149380	106415
R riz	07	350819	18157	44182	124746	61628	99741	1373	570	22	400
P produits laitiers	08	6292478	1679053	1239714	102325	1573844	560048	284645	433594	415157	4098
U œufs	09	489162	26743	35216	1813	338257	53436	28618	536	4543	
F fruits et légumes frais	10	3520022	95581	567439	1187436	1091409	240103	53507	10230	2406	271911
F fruits et légumes transformés	12	2511620	304181	326868	578304	702551	278478	75322	14639	47422	183855
H houblon	13	48902	33708	930		74	5632	7709	251		
F fleurs	14	1580126	36409	40332	109501	1184930	98950	10993	1462	96990	559
H huiles, graisses	15	3565502	629591	905042	53530	881683	567507	91888	8927	173543	253791
G graines, semences	16	366885	35336	77633	35424	137368	15776	15611	545	48763	429
S sucre	17	706901	124004	361733	804	61872	72697	11231	20793	52665	1102
V vin	18	1651988	197825	969682	424344	10478	22908	8373	446	1432	16500
T tabac	21	248437	14170	69492	71186	18763	4171	286	138	51951	
L lin	22	107845	109	53930	207	3919	47343	2318	19		
C chanvre	23	1790	18	1308	366		95		3		
F fourrages déshydratés	24	52564	14	47731	2	2830	142	10	4	1831	
R reste annexe II	40	1482726	258834	320697	36217	317189	144530	240070	71260	84347	9582
A autres produits transformés	41	3052410	506144	430158	282134	667954	465551	365562	216483	107747	10877
R reste chap. 01 - 24	42	5664978	1328539	776940	242597	1532048	632231	849430	164023	99256	41912
P prod. agr. chap. 25 - 99	43	2383780	357136	696205	44268	281443	244865	426071	75143	230662	27987
T total prod. agricoles	00	52016787	7714008	11558468	3609482	12961773	5380808	3990485	1888381	3910561	1002841
1011 EXTRA-CE											
V viande porcine	01	783359	29194	60592	44933	90908	35088	13333	41286	467984	41
V viande bovine	02	977846	166791	265810	69326	74837	7378	66847	276549	50272	36
V viande ovine et caprine	03	17767	439	5423	66	302	74	10870	63	396	134
V volailles	04	558794	36956	373478	3197	74150	14947	16652	894	38014	508
P poissons	05	1081680	149622	163893	53678	150026	21958	150607	32982	354379	4535
C céréales	06	4009671	413430	2109395	266887	198413	277784	509886	13440	65512	156924
R riz	07	152134	8237	2448	129232	8581	2201	649	1	380	405
P produits laitiers	08	3376474	424281	689363	87581	1178442	185061	203192	128077	469451	11026
U œufs	09	169910	23288	32221	958	97604	8417	4146	80	2863	333
F fruits et légumes frais	10	7993210	29961	145281	354326	114685	25312	3590	46	12906	107103
F fruits et légumes transformés	12	684486	80111	97145	215146	52183	12928	64029	1105	26604	135235
H houblon	13	106577	101575	432	4	42	1424	2932	118	50	
F fleurs	14	506830	37155	22324	39808	328905	12273	4017	37	61868	443
H huiles, graisses	15	1363942	392688	158900	144450	469774	101154	29068	23	15803	52082
G graines, semences	16	198847	28662	60287	20410	53906	4245	12228	132	18510	467
S sucre	17	1363654	253956	649742	2134	119514	207285	73192	7980	46781	3070
V vin	18	1339298	187728	746588	379592	514	805	15292	30	2141	6608
T tabac	21	240184	12940	3841	39406	6309	194	7615		2585	167474
L lin	22	53348	70	14570	19	5	36406	2264		9	5
C chanvre	23	712	30	415	169	2	96				
F fourrages déshydratés	24	1428	326	764	14	60				164	100
R reste annexe II	40	941166	168870	190698	51194	122942	48089	287424	18557	47778	5614
A autres produits transformés	41	2281451	388642	248490	167913	299652	110482	452120	337467	251825	24860
R reste chap. 01 - 24	42	4861633	709366	978338	151089	786637	36534	1901796	135207	140261	22425
P prod. agr. chap. 25 - 99	43	1279922	280915	200610	66503	90218	40343	215391	7739	315393	62870
T total prod. agricoles	00	27144303	3925233	7220846	2288015	4316611	1190478	4047080	1001813	2391929	762298

¹⁾ L'édition complète de l'élaboration : SCE 2151 « Commerce de la CE en produits agricoles soumis aux règlements » pour tous les partenaires commerciaux est disponible sur microfiches qui seront envoyées gratuitement.

SPECIAL TABLE

EC TRADE IN AGRICULTURAL PRODUCTS

C : subject to regulations ¹⁾

The complete set of tables is available on microfiche ¹⁾

export

Quantity in 1000 kg

January - December 1983

Trading partners Products	EUR 10	Deutsch- land	France	Italia	Nederland	Belg.-Lux.	United Kingdom	Ireland	Danmark	Ελλάδα
1020 CLASS 1										
Pork 01	167284	4143	2197	7455	19441	4265	2566	10621	116596	.
Beef 02	76792	16559	9470	16382	9078	265	6626	16125	2286	1
Sheep and goat meat 03	3403	17	666	7	24	64	2568	31	26	.
Poultry 04	17371	1367	10999	486	2238	14	457	60	1748	2
Fish 05	466874	71978	54771	74261	33256	656	32603	9630	187394	2325
Cereals 06	2736745	494577	959659	29387	119546	65205	897372	40615	129184	1200
Rice 07	48693	10593	87	21211	13286	1032	271	.	155	2058
Dairy produce 08	379495	72590	123509	16613	89984	8295	14006	2245	46783	2470
Eggs 09	32478	12143	7582	103	11354	144	802	12	338	.
Fresh fruit, vegetable 10	818353	54290	113067	451920	102430	20252	1404	15	18846	56129
Processed fruit, vegetable 12	344506	45516	28688	139213	31029	12824	30909	253	19074	37000
Hops 13	10031	9724	91	.	.	67	149	.	.	.
Flowers 14	152007	16309	4016	8284	85459	6013	1332	1	30585	8
Oils and fats 15	863763	589516	16392	107190	75946	31287	7672	16	12171	23573
Grains and seed 16	38810	3269	12187	4141	7518	914	3830	31	6893	27
Sugar 17	618851	126397	283637	1957	48928	6054	35194	.	90684	26000
Wine 18	855725	95907	385622	365847	58	191	934	5	246	6915
Tobacco 21	39416	6142	141	9794	1484	94	170	.	598	20993
Flax 22	22653	56	5580	13	2	16487	513	.	2	.
Hemps 23	1922	14	1631	39	3	235
Dry forage 24	5966	1657	3025	25	17	.	.	.	842	400
Rest annexe II 40	552110	179483	118582	85610	55889	7994	38901	1536	59040	5075
Other processed products 41	643558	150697	51855	109604	94013	22283	88699	42117	81949	2341
Rest chapt. 01 - 24 42	3027884	328693	1484810	94593	525240	8500	446905	25256	111671	2216
Agr. prod. chapt. 25 - 99 43	3447244	1519725	502390	40514	28256	11616	493399	94076	747527	9741
Total agricult prod. 00	15368934	3811362	4180654	1584649	1354479	224751	2107282	242645	1664638	198474
1021 EFTA COUNTR.										
Pork 01	24573	3616	1008	3919	2968	2243	292	8	10519	.
Beef 02	13267	2010	2808	1027	4522	137	323	1484	956	.
Sheep and goat meat 03	2879	3	289	1	19	64	2490	7	6	.
Poultry 04	14038	1057	9375	481	1749	11	86	17	1260	2
Fish 05	214234	46906	10421	2771	6588	248	9384	4082	133694	140
Cereals 06	1245642	243489	688972	19443	77750	11550	117603	20	86815	.
Rice 07	47350	10530	75	20256	13245	941	135	.	110	2058
Dairy produce 08	103843	25199	45876	7504	8902	6069	2482	770	6913	128
Eggs 09	27893	11880	5378	82	10034	34	566	.	119	.
Fresh fruit, vegetable 10	738302	54119	90660	423031	95109	17771	757	3	17507	39345
Processed fruit, vegetable 12	151957	18790	14755	63267	18541	4709	8475	110	14983	8327
Hops 13	2115	2009	.	.	.	39	67	.	.	.
Flowers 14	113572	16196	2099	7268	53039	3685	962	1	30317	5
Oils and fats 15	667032	564197	10280	4099	41650	29567	4968	9	10657	1605
Grains and seed 16	25989	2199	10321	1449	5479	474	1185	11	4867	4
Sugar 17	366823	111567	121448	52	21162	1779	24090	.	83725	3000
Wine 18	219669	10205	123507	82255	11	28	121	1	158	3383
Tobacco 21	7307	1519	9	2354	992	22	1	.	581	1829
Flax 22	6815	56	1962	1	.	4775	19	.	2	.
Hemps 23	1124	14	860	31	3	216
Dry forage 24	5584	1857	3025	25	17	.	.	.	840	.
Rest annexe II 40	392974	162814	92758	33553	34462	4003	8440	752	53300	2892
Other processed products 41	303327	111849	23258	30655	53050	5618	22844	2556	53165	332
Rest chapt. 01 - 24 42	603310	136329	110342	46375	125008	4461	79519	1776	99201	299
Agr. prod. chapt. 25 - 99 43	2981315	1380939	265975	21678	18971	5127	458549	88504	742932	642
Total agricult prod. 00	8280914	2918949	1635461	771575	591271	103571	743358	100111	1352627	63991
1030 CLASS 2										
Pork 01	107317	4293	25143	2702	26452	5868	3071	1095	38687	6
Beef 02	442349	68814	98978	19124	18062	3724	26426	169872	37322	27
Sheep and goat meat 03	2071	68	889	11	107	24	765	.	132	75
Poultry 04	374545	17973	288103	539	23987	13562	1604	164	28591	22
Fish 05	370905	12504	27747	1530	159933	40279	17119	40718	70716	359
Cereals 06	10546938	1270398	4688232	1049891	490260	1024179	1195350	26164	24278	778186
Rice 07	306898	5332	3343	291855	1926	3777	427	.	237	1
Dairy produce 08	1685921	238824	281515	5221	699226	79683	112303	47515	221075	559
Eggs 09	119403	6926	22415	157	84182	3285	921	.	946	571
Fresh fruit, vegetable 10	235553	431	70128	34613	90604	2602	2118	1	2103	32953
Processed fruit, vegetable 12	361591	6032	55370	154217	14276	5270	22172	258	5638	98358
Hops 13	4458	4096	25	.	5	37	282	12	1	.
Flowers 14	11155	61	2763	1287	6003	337	102	14	115	473
Oils and fats 15	876477	143782	190180	89033	195249	138076	30387	1	13557	76212
Grains and seed 16	52165	1989	37030	3810	2736	484	5469	.	645	2
Sugar 17	2804737	363094	1293745	6360	326379	533862	206533	14000	60764	.
Wine 18	78357	4411	65937	5563	111	44	1065	1	923	302
Tobacco 21	28835	937	1102	10374	693	14	1974	.	.	13741
Flax 22	7562	5	1550	.	10	5895	95	.	.	7
Hemps 23	60	.	7	49	3	.	1	.	.	.
Dry forage 24	1576	.	1290	50	236
Rest annexe II 40	283827	17661	68036	33769	52161	59810	42104	190	8944	1152
Other processed products 41	507327	40809	93611	53639	84438	27338	105148	47390	41244	13710
Rest chapt. 01 - 24 42	1543351	119725	487052	14522	478862	38825	274225	16187	65383	48570
Agr. prod. chapt. 25 - 99 43	241085	26685	111763	23713	12492	29404	22595	9	11041	3383
Total agricult prod. 00	20994463	2354850	7915954	1802029	2768390	2016382	2072256	363591	632342	1068669

¹⁾ The complete set of tables SCE 2151 'EC trade in agricultural products - subject to regulations' covering all countries is available on microfiche which can be obtained free on request.

export

Janvier - Décembre 1983

L'édition complète
est disponible sur
microfiches ¹⁾

TABLEAU SPÉCIAL
COMMERCE DE LA CE EN PRODUITS AGRICOLES
C : soumis aux règlements ¹⁾

Valeurs en 1000 ECU

Pays partenaires		EUR 10	Deutsch-land	France	Italia	Nederland	Belg.-Lux.	United Kingdom	Ireland	Danmark	Ελλάδα
Produits											
1020 CLASSE 1											
Viande porcine	01	528116	4295	5782	31249	46551	7669	7175	40556	384837	2
Viande bovine	02	136043	17569	15573	26034	22868	349	9976	39479	4192	3
Viande ovine et caprine	03	10521	105	1975	29	128	15	8161	56	54	
Volailles	04	52055	6001	29983	1316	6793	208	3976	163	3607	8
Poissons	05	712364	69203	116804	50807	65326	4155	93122	11003	298308	3636
Céréales	06	600688	129767	185179	5748	44786	14145	186324	5324	29274	141
Riz	07	24306	5657	78	9690	7350	730	239	1	158	403
Produits laitiers	08	650420	107792	165904	81516	124712	14275	21077	3326	122750	9068
Œufs	09	36392	13050	8451	505	11565	187	1470	80	1084	
Fruits et légumes frais	10	582333	27570	99458	299096	87349	24034	1357	45	10730	32694
Fruits et légumes transformés	12	341155	68567	40158	95963	38407	8623	35964	768	20593	32112
Houblon	13	56980	55048	245	4		854	837	1	1	
Fleurs	14	455562	36532	11407	35822	296189	11160	2841	24	61553	34
Huiles, graisses	15	386237	212426	10732	65778	53989	19080	4962	22	8480	10788
Graines, semences	16	96848	17146	22573	9969	27380	1552	5349	132	12457	290
Sucre	17	145731	36813	56386	607	6346	2530	11075		28904	3070
Vin	18	1197439	178453	634019	364869	167	638	12402	30	647	6214
Tabac	21	112722	11910	550	20531	4513	143	855		2585	71635
Lin	22	28883	58	6357	13	1	20462	1984		8	
Chanvre	23	632	30	396	112	2	92				
Fourrages déshydratés	24	1038	274	492	4	4				164	100
Reste annexe II	40	591648	121059	130602	25001	67869	14129	171469	17976	38550	4993
Autres produits transformés	41	1129710	279158	98351	111597	115527	50466	192221	108931	170419	3040
Reste chap. 01 - 24	42	2894121	453641	588783	113127	506355	13007	1012897	115599	84947	5765
Prod. agr. chap. 25 - 99	43	943240	242133	143429	44234	34370	16206	185930	4891	266420	25627
Total prod. agricoles	00	11715194	2094257	2373667	1393621	1568545	224689	1951663	348407	1550722	209623
1021 A E L E											
Viande porcine	01	56856	2147	2705	28111	2014	1524	401	23	19929	2
Viande bovine	02	34215	2287	5412	4787	16213	168	745	2671	1932	
Viande ovine et caprine	03	9761	4	1620	3	106	15	7973	25	15	
Volailles	04	37333	4402	24808	1226	2892	65	1225	54	2653	8
Poissons	05	296642	47564	25461	7582	22124	1294	13855	3570	174716	476
Céréales	06	299746	80477	134510	3237	27504	3653	28283	3	22079	
Riz	07	23127	5617	58	8639	7328	680	97	1	104	403
Produits laitiers	08	178624	38183	60166	32899	14003	11756	2902	863	17498	354
Œufs	09	27450	11272	5602	434	9323	62	380		377	
Fruits et légumes frais	10	510465	27035	82678	270997	81995	18432	535	4	9678	18911
Fruits et légumes transformés	12	154876	34163	16509	42176	24973	3557	10289	480	16905	5824
Houblon	13	14338	13275		4		712	346		1	
Fleurs	14	322961	35622	7651	32547	177910	7094	1308	24	60785	20
Huiles, graisses	15	257338	197215	4100	3912	23835	18169	2569	8	6693	837
Graines, semences	16	49380	9804	16452	2771	10000	207	1465	47	8384	250
Sucre	17	100485	32425	28040	48	3300	1002	8302		27116	252
Vin	18	253999	14731	178334	57748	55	187	766	11	439	1728
Tabac	21	19567	5830	32	5036	1184	55	4		2554	4872
Lin	22	7825	58	2230	1		5263	67		6	
Chanvre	23	454	30	239	98	2	85				
Fourrages déshydratés	24	937	274	492	4	4				163	
Reste annexe II	40	206811	70449	38006	9737	26893	4005	31017	1194	24028	1482
Autres produits transformés	41	465410	162678	33260	33278	52735	11680	50209	28046	95140	390
Reste chap. 01 - 24	42	606991	196718	91910	32912	120001	4581	99063	3687	57686	433
Prod. agr. chap. 25 - 99	43	486948	189642	53310	14510	7344	5642	57507	4423	153751	819
Total prod. agricoles	00	4422339	1181902	813785	592897	631738	99888	319302	43134	702632	37061
1030 CLASSE 2											
Viande porcine	01	196782	7153	49468	6267	44177	8293	5737	730	74918	39
Viande bovine	02	624642	90242	172672	31898	34613	6056	45647	197463	46018	33
Viande ovine et caprine	03	7201	319	3447	37	161	59	2695	7	342	134
Volailles	04	453205	27552	301629	1881	60029	14667	12302	731	34188	226
Poissons	05	244688	13621	45498	2609	79715	17771	19757	18334	46620	763
Céréales	06	2168628	247663	912038	257526	145595	196995	251557	8103	7718	141433
Riz	07	124428	2462	2257	116450	1210	1456	381		210	2
Produits laitiers	08	2539207	309590	457138	5645	1008523	157066	170830	83633	344824	1958
Œufs	09	133322	10236	23650	453	86033	8230	2666		1721	333
Fruits et légumes frais	10	123471	1094	45780	24101	27265	1151	2082	1	2133	19864
Fruits et légumes transformés	12	309638	10072	58733	113120	12674	4284	27570	337	5947	78901
Houblon	13	42781	40215	77		42	539	1742		117	49
Fleurs	14	45651	394	10529	3948	27850	1076	1172	13	260	409
Huiles, graisses	15	552820	93132	127749	69371	146042	52516	23930	1	7171	32908
Graines, semences	16	80106	6578	31751	9911	18948	1601	6468		4841	8
Sucre	17	897433	105538	434317	1527	101919	180528	49431	7980	16173	
Vin	18	128180	8918	108953	7277	343	162	2885		1494	148
Tabac	21	60456	1030	3091	8921	1329	50	6780			39275
Lin	22	10235	12	3137		4	6796	280		1	5
Chanvre	23	72		19	49		4				
Fourrages déshydratés	24	338		272	10	56					
Reste annexe II	40	313408	31033	55399	23929	49208	33570	111512	503	7658	596
Autres produits transformés	41	1098627	93314	148025	52926	175109	59270	257192	215765	77491	19535
Reste chap. 01 - 24	42	1790664	187880	361438	29847	241652	22218	863798	19522	49784	14525
Prod. agr. chap. 25 - 99	43	180430	14673	43188	15330	13632	9816	36915	219	44469	2188
Total prod. agricoles	00	12126413	1302741	3396255	783033	2276129	784174	1903309	553459	774030	353283

¹⁾ L'édition complète de l'élaboration : SCE 2151 « Commerce de la CE en produits agricoles soumis aux règlements » pour tous les partenaires commerciaux est disponible sur microfiches qui seront envoyées gratuitement.

SPECIAL TABLE

EC TRADE IN AGRICULTURAL PRODUCTS

C : subject to regulations ¹⁾

The complete set of tables is available on microfiche ¹⁾

export

Quantity in 1000 kg

January - December 1983

Trading partners Products	EUR 10	Deutsch-land	France	Italia	Nederland	Belg.-Lux.	United Kingdom	Ireland	Danmark	Ελλάδα
1031 ACP (63)										
Pork 01	19658	778	6759	8	2810	2457	556	387	5897	6
Beef 02	39678	4510	21306	48	943	216	4286	2911	5446	12
Sheep and goat meat 03	484	10	324	.	3	16	95	.	36	.
Poultry 04	34333	1756	15433	106	3968	12177	563	73	257	.
Fish 05	203267	1311	19492	17	127051	263	11249	38252	5611	21
Cereals 06	1872478	231807	1261471	18067	57841	130360	108182	15732	3746	45272
Rice 07	64003	5088	169	53860	825	3739	337	.	5	.
Dairy produce 08	330780	48947	68643	63	153196	16814	29640	3996	9475	6
Eggs 09	1935	74	582	.	273	523	477	.	.	6
Fresh fruit, vegetable 10	73772	39	18845	125	51611	1832	652	.	.	668
Processed fruit, vegetable 12	80455	441	14917	53360	907	1474	2557	166	135	6498
Hops 13	1583	1354	2	.	5	21	188	12	1	.
Flowers 14	153	1	69	.	44	6	31	.	2	.
Oils and fats 15	195933	88665	38481	1380	48217	14697	2618	.	1345	530
Grains and seed 16	802	3	380	13	236	2	67	.	100	1
Sugar 17	1016121	113088	639038	28	45100	188984	7411	.	22472	.
Wine 18	16410	1014	13909	1086	37	42	305	1	.	16
Tobacco 21	4845	309	597	.	439	14	477	.	.	90
Flax 22	2	.	2
Hemps 23	6	.	.	6
Dry forage 24	140	.	140
Rest annexe II 40	34996	832	12292	253	6999	3960	9250	105	350	955
Other processed products 41	105154	4052	40864	14023	11995	3997	18171	6896	4970	186
Rest chapt. 01 - 24 42	407047	32223	250765	1785	63684	5969	37041	5038	10395	167
Agr. prod. chapt. 25 - 99 43	9943	2273	1764	662	506	1233	3318	.	187	.
Total agricult. prod. 00	4513978	538555	2426244	147809	576670	388796	237471	73569	70430	54434
1040 CLASS 3										
Pork 01	52904	12993	4288	10001	142	19246	113	.	6121	.
Beef 02	160332	40701	59755	12341	12532	709	9218	25036	40	.
Sheep and goat meat 03	17	15	.	.	1	.	1	.	.	.
Poultry 04	63541	4771	50197	.	7779	4	11	.	202	577
Fish 05	367606	116318	3625	392	11905	1	203960	18075	13282	48
Cereals 06	8196115	216052	6882473	10840	27616	417298	335556	1	220755	85524
Rice 07	10120	165	159	9706	36	26	18	.	10	.
Dairy produce 08	99310	9040	30979	123	25234	7197	3917	21457	1363	.
Eggs 09	135	1	111	.	3	.	5	.	15	.
Fresh fruit, vegetable 10	224388	1043	79	61503	216	189	339	.	53	160966
Processed fruit, vegetable 12	46675	775	125	9827	790	29	222	.	29	34878
Hops 13	2518	2141	43	.	.	25	309	.	.	.
Flowers 14	2098	40	87	17	1940	5	.	.	9	.
Oils and fats 15	1576272	308856	49716	7192	1097980	104731	234	.	217	7346
Grains and seed 16	8673	1306	2827	186	1947	1643	427	.	251	86
Sugar 17	1197027	403090	597386	.	44626	77232	66691	.	8002	.
Wine 18	77691	220	11880	64487	3	5	5	.	.	1091
Tobacco 21	52002	.	.	26455	678	24869
Flax 22	8365	.	3049	1	.	5315
Hemps 23	6	.	.	6
Dry forage 24	370
Rest annexe II 40	46521	26332	6131	3809	8071	97	1259	3	819	.
Other processed products 41	26621	7271	1139	3068	8939	236	1322	1171	1883	1592
Rest chapt. 01 - 24 42	148232	52770	30785	6133	45633	698	8053	26	3611	523
Agr. prod. chapt. 25 - 99 43	88848	22125	8271	2410	25958	8302	4040	1804	987	14951
Total agricult. prod. 00	12456387	1226395	7743105	228497	1322029	642988	635700	67573	257649	332451
400 USA										
Pork 01	82320	175	252	1	10767	1782	111	13	69219	.
Beef 02	5312	.	.	155	6	.	7	5143	1	.
Sheep and goat meat 03	5	.	.	.	5
Poultry 04	592	.	556	1	20	.	15	.	.	.
Fish 05	56174	1523	17974	343	2810	207	7937	1429	23930	21
Cereals 06	17202	2234	1050	2751	10472	3	577	107	8	.
Rice 07	240	1	.	141	.	.	98	.	.	.
Dairy produce 08	57740	8226	11172	6628	10480	90	1784	258	18099	1003
Eggs 09	1487	5	1347	.	105	.	15	2	13	.
Fresh fruit, vegetable 10	22212	59	7835	6447	3000	1840	88	.	.	2943
Processed fruit, vegetable 12	102353	21252	6971	46873	4800	5147	2385	52	831	14042
Hops 13	4529	4409	91	.	.	28	1	.	.	.
Flowers 14	22480	20	73	450	21427	207	296	.	4	3
Oils and fats 15	24851	1159	2567	14057	5524	287	222	7	405	623
Grains and seed 16	1690	63	168	490	277	7	334	10	341	.
Sugar 17	147253	12171	107056	34	27083	476	433	.	.	.
Wine 18	479289	60873	163613	251755	19	141	548	4	.	2336
Tobacco 21	21190	4006	31	4496	136	72	61	.	17	12371
Flax 22	3221	.	417	.	.	2687	117	.	.	.
Hemps 23	3	.	.	3
Dry forage 24
Rest annexe II 40	54769	4567	2993	22824	12106	864	7731	145	2597	942
Other processed products 41	175502	21986	11574	41709	15344	5689	31547	29043	17495	1115
Rest chapt. 01 - 24 42	866280	144830	161024	26391	322623	1857	185966	16833	5431	1325
Agr. prod. chapt. 25 - 99 43	12431	826	2247	191	397	831	7584	1	354	.
Total agricult. prod. 00	2159125	288385	499011	425740	447401	22215	247857	53047	138745	36724

¹⁾ The complete set of tables SCE 2151 'EC trade in agricultural products - subject to regulations' covering all countries is available on microfiche which can be obtained free on request.

export

Janvier - Décembre 1983

L'édition complète est disponible sur microfiches 1)

TABLEAU SPÉCIAL
COMMERCE DE LA CE EN PRODUITS AGRICOLES
C : soumis aux règlements 1)

Valeurs en 1000 ECU

Pays partenaires		EUR 10	Deutsch-land	France	Italia	Nederland	Belg.-Lux.	United Kingdom	Ireland	Danmark	Ελλάδα
Produits											
1031 ACP (63)											
Viande porcine	01	26576	712	10909	65	2970	2228	929	214	8510	39
Viande bovine	02	50220	3619	27576	1128	1616	411	7301	3207	5353	9
Viande ovine et caprine	03	2022	13	1549	1	8	29	305	7	110	.
Volailles	04	38267	1082	14872	908	6559	9179	5194	138	335	.
Poissons	05	112214	2615	21390	71	59822	639	7099	17158	3367	53
Céréales	06	427293	53995	266420	5262	18326	33967	34493	5253	1410	8167
Riz	07	36223	2152	189	31667	492	1433	286	.	4	.
Produits laitiers	08	439316	48656	85417	190	195209	40537	40804	8477	20008	18
Œufs	09	4884	223	903	1	817	1509	1424	.	.	7
Fruits et légumes frais	10	25734	43	12873	89	10878	532	584	.	.	755
Fruits et légumes transformés	12	72333	597	15473	45933	994	1081	3541	174	211	4329
Houblon	13	15269	13400	15	.	42	317	1329	117	.	49
Fleurs	14	1071	3	572	2	329	26	131	.	8	.
Huiles, graisses	15	137536	54398	31224	1544	35505	9143	3440	.	1181	1101
Graines, semences	16	4477	9	1749	139	1455	26	150	.	948	1
Sucre	17	358723	32060	237243	23	14198	66408	2093	.	6698	.
Vin	18	35753	2393	30878	1456	72	142	788	.	.	24
Tabac	21	6001	108	1321	1293	712	50	2458	.	.	59
Lin	22	8	.	8
Chanvre	23	18	.	2	16
Fourrages déshydratés	24	30	.	30
Reste annexe II	40	38371	969	10469	965	5537	4260	15343	141	413	274
Autres produits transformés	41	192725	6255	35774	8430	27895	9024	38733	57743	8654	217
Reste chap. 01 - 24	42	313357	29342	74785	9467	42716	10891	130125	9089	6772	170
Prod. agr. chap. 25 - 99	43	7585	2155	1487	704	358	506	2274	.	101	.
Total prod. agricoles	00	2346006	254799	883128	109354	426510	192338	298804	101718	64132	15223
1040 CLASSE 3											
Viande porcine	01	58461	17746	5342	7417	180	19126	421	.	8229	.
Viande bovine	02	217161	58980	77565	11394	17356	973	11224	39607	62	.
Viande ovine et caprine	03	45	15	1	.	15	.	14	.	.	.
Volailles	04	53534	3403	41864	.	7328	72	374	.	219	274
Poissons	05	124628	66798	1591	262	4985	32	37728	3645	9451	136
Céréales	06	1240355	36000	1012178	3613	6032	66644	72005	13	28520	15350
Riz	07	3400	118	113	3092	21	15	29	.	12	.
Produits laitiers	08	186847	6899	66321	420	45207	13720	11285	41118	1877	.
Œufs	09	196	2	120	.	6	.	10	.	58	.
Fruits et légumes frais	10	87406	1297	43	31129	71	127	151	.	43	54545
Fruits et légumes transformés	12	33693	1472	254	6063	1102	21	495	.	64	24222
Houblon	13	6806	6312	110	.	.	31	353	.	.	.
Fleurs	14	5617	229	388	38	4866	37	4	.	55	.
Huiles, graisses	15	424885	87130	20419	9301	269743	29578	176	.	152	8386
Graines, semences	16	21893	4938	5963	530	7578	1092	411	.	1212	169
Sucre	17	320490	111585	159039	.	11249	24227	12686	.	1704	.
Vin	18	13679	357	5616	7446	4	5	5	.	.	246
Tabac	21	66986	.	.	9954	467	1	.	.	.	56564
Lin	22	14230	.	5076	6	.	9148
Chanvre	23	8	.	.	8
Fourrages déshydratés	24	52	52
Reste annexe II	40	36110	16778	4697	2264	5865	390	4443	78	1570	25
Autres produits transformés	41	53114	16170	2114	3390	9016	746	2707	12771	3915	2285
Reste chap. 01 - 24	42	176848	67845	28117	8095	38630	1309	25101	86	5530	2135
Prod. agr. chap. 25 - 99	43	156252	24109	13993	6939	42216	14321	12486	2629	4504	35055
Total prod. agricoles	00	3302696	528235	1450924	111361	471937	181615	192108	99947	67177	199392
400 ETATS UNIS											
Viande porcine	01	277005	945	1022	4	33732	5608	92	3	235599	.
Viande bovine	02	13585	.	3	507	8	.	29	13031	5	2
Viande ovine et caprine	03	20	.	.	.	20
Volailles	04	797	.	672	2	54	.	63	6	.	.
Poissons	05	144755	3849	18812	982	13955	1802	38387	1191	65725	52
Céréales	06	17997	9210	619	527	6051	4	1450	131	5	.
Riz	07	298	1	.	193	.	1	103	.	.	.
Produits laitiers	08	204642	24856	44776	35869	31174	156	6010	964	57116	3721
Œufs	09	1145	23	863	.	97	.	140	10	12	.
Fruits et légumes frais	10	28504	270	7226	11257	2487	4074	69	.	2	3119
Fruits et légumes transformés	12	95865	26524	11864	29144	6229	2971	5054	118	1019	12942
Houblon	13	22373	21977	245	.	.	142	8	1	.	.
Fleurs	14	89798	198	607	1712	84959	1334	899	.	81	8
Huiles, graisses	15	43557	1122	3733	27210	9156	113	218	8	848	1149
Graines, semences	16	13678	1129	1257	1633	6693	34	2165	39	928	.
Sucre	17	20211	3495	13412	35	2862	160	247	.	.	.
Vin	18	735684	115304	331793	274204	46	424	10754	19	.	3140
Tabac	21	56012	3547	28	8888	187	88	28	.	31	43215
Lin	22	3480	.	169	.	.	3006	305	.	.	.
Chanvre	23	13	.	.	13
Fourrages déshydratés	24
Reste annexe II	40	221152	23974	70849	1282	27304	4546	67792	13981	9211	2213
Autres produits transformés	41	382643	73480	30679	44346	25332	15658	76271	69789	45580	1508
Reste chap. 01 - 24	42	1438964	169523	309562	53672	282453	6240	522360	80660	11187	3307
Prod. agr. chap. 25 - 99	43	106486	2071	7189	595	684	3851	28273	42	63775	6
Total prod. agricoles	00	3918664	481498	855380	492075	533483	50212	760717	179993	491124	74382

1) L'édition complète de l'élaboration : SCE 2151 « Commerce de la CE en produits agricoles soumis aux règlements » pour tous les partenaires commerciaux est disponible sur microfiches qui seront envoyées gratuitement.

SPECIAL TABLE

**EC TRADE IN PETROLEUM ¹⁾
AND PETROLEUM PRODUCTS ²⁾**

import

Quantity in 1000 kg

January - December 1983

Trading partners	EUR 10	Deutschland	France	Italia	Nederland	Belg.-Lux.	United Kingdom	Ireland	Danmark	Ελλάδα
PETROLEUM OILS, CRUDE										
W O R L D	302922773	65212698	68838753	72813910	40274160	15532800	22781691	1064969	5312410	11091382
FRANCE	198047	.	.	198047
BELG. -LUXBG.	49245	.	.	.	49245
NETHERLANDS	514189	272637	1195	.	.	144747	19000	.	76610	.
FR GERMANY	1801	.	89	.	.	23	.	.	1689	.
ITALY	245631	228958	16673
UTD. KINGDOM	38126785	14301178	8621193	651108	7306336	3882396	.	900456	2464128	.
DENMARK	854707	.	310163	.	323998	.	220546	.	.	.
INTRA-EC	39990414	14802773	8949313	849154	7679579	4027166	239546	900456	2542427	.
EXTRA-EC	262654420	50131986	59889440	71964755	32594581	11505634	22542145	164513	2769984	11091382
<i>PRINCIPAL COUNTRIES</i>										
SAUDI ARABIA	50793080	7014860	14607045	12685055	1999073	2446819	5616012	35276	359000	6029940
LIBYA	33085213	10415293	3368416	10804331	3948777	2021162	929243	129237	61600	1407154
NIGERIA	27717504	7467050	8451974	5317403	2865909	1454212	1891501	.	289455	.
IRAN	26609742	2065777	4168795	12073694	6796888	382310	510341	.	125337	486600
SOVIET UNION	22655989	4372885	4839032	7380319	2301103	837923	1490255	.	772902	661570
NORWAY	16044424	3801297	1837978	186984	3219476	570386	6428303	.	.	.
ALGERIA	13716200	3718384	5501201	1802985	2198907	204	238617	.	.	255902
IRAQ	12645662	1471726	1890689	4815828	560184	1457602	618446	.	.	1831187
U. A. EMIRATES	10584823	1427613	5311675	1518492	669514	574660	1082869	.	.	.
VENEZUELA	10098791	4919330	580234	2330701	354408	757629	1156489	.	.	.
EGYPT	9686513	673344	1691125	7114261	139948	.	67835	.	.	.
MEXICO	9410377	81448	3267847	2604642	2666829	142655	646956	.	.	.
KUWAIT	4044763	306009	.	233043	2268973	24548	193182	.	1081008	.
QATAR	2662184	736796	835520	724255	306032	59581
CAMEROON	2286290	382804	945336	.	723613	79624	154913	.	.	.
OMAN	2275661	202260	826276	148687	433001	250329	204281	.	64833	145794
SYRIA	2084057	569968	782754	509793	.	52265	103717	.	.	68560
GABON	1720587	41667	654883	303921	180522	99523	440051	.	.	.
TUNISIA	1419237	210455	264269	739838	204675
ANGOLA	1118681	.	.	50665	654073	145073	268870	.	.	.
PETROLEUM PRODUCTS										
W O R L D	155501809	41559559	22408875	27038681	20802379	16303572	17481432	3371765	6087729	447817
FRANCE	6065399	2541938	.	1713117	432573	442012	698527	143080	37736	56416
BELG. -LUXBG.	10589386	4836663	1261718	223989	2707515	.	1403309	84827	68188	3177
NETHERLANDS	31054507	16518663	1871797	197084	.	8013326	3303380	186918	924093	39246
FR GERMANY	3863841	.	1067546	110085	785530	783802	929957	3408	109977	13536
ITALY	2637988	460253	1363907	.	153005	184894	341745	12602	65547	58035
UTD. KINGDOM	9091029	1461738	2018336	623285	1233455	725854	.	2628098	390870	9393
IRELAND	482914	74	24167	27	17684	1	440906	.	46	9
DENMARK	544369	46637	18975	26588	20063	24823	355275	51965	.	43
GREECE	1970087	20208	484384	1015715	220376	226469	2934	.	1	.
INTRA-EC	66299489	25886170	8110827	3909885	5570195	10401181	7476031	3110896	1656451	177853
EXTRA-EC	88948074	15528567	14296638	23122107	15156427	5877283	10005402	260655	4431029	269966
<i>PRINCIPAL COUNTRIES</i>										
SOVIET UNION	25653278	6029881	3118874	2391025	8686069	3001324	1993205	191327	233657	7916
KUWAIT	8191148	1098446	1026878	5009612	706202	6589	292282	.	51139	.
USA	7767617	1076358	2611461	2457587	466731	295478	521020	47177	215786	76019
SWEDEN	6206847	1501778	206172	438	360829	319195	1381876	42	2436313	4
ALGERIA	6061227	1091128	1512077	1640703	776606	297413	743300	.	.	.
SPAIN	4620098	575133	754663	326475	982293	474033	1484600	21919	400	582
VENEZUELA	4455079	360027	801386	2299946	243061	146890	483128	.	120641	.
ROMANIA	2763445	264378	235689	2191762	53464	4277	13113	1	.	761
NORWAY	1909115	591291	271689	20175	202085	76946	387843	8	359075	3
LIBYA	1772365	143681	100970	326588	291697	122420	732752	.	.	54320
NL ANTILLES	1682404	311556	347827	190768	170610	274405	332866	.	54340	32
FINLAND	1371134	635674	165518	.	78368	36148	104092	.	351334	.
SYRIA	1291837	.	140044	1131754	20	.	20000	.	.	19
GERMAN DEM. R	1244054	.	40764	1416	433962	44212	188650	.	534891	159
YUGOSLAVIA	984930	130497	91133	739698	20993	630	1	.	.	1978
SOUTH YEMEN	888085	58482	167482	513929	18802	50106	79884	.	.	.
COLOMBIA	863821	15	163550	648576	51472	.	8	.	.	.
EGYPT	856887	49027	470408	152956	100365	45147	38934	.	.	50
TURKEY	839559	19	130535	487025	71697	43392	106891	.	.	.
IRAQ	790694	828	283731	439421	.	54121	.	.	.	12593
SAUDI ARABIA	677378	20080	316100	200724	60653	58868	20952	.	.	1
CZECHOSLOVAK	596286	578721	3356	7546	251	2538	.	.	1873	2001
BULGARIA	571098	129410	140614	217210	3024	11162	36745	.	.	32933
TRINIDAD, TOB	537351	5007	94274	118726	89151	102170	128023	.	.	.
BAHAMAS	516954	21409	71878	242544	90302	.	90821	.	.	.
U. A. EMIRATES	458959	.	55351	403808
PORTUGAL	449984	5096	208923	4918	82955	102135	47957	.	.	.
ARGENTINA	416203	14511	85539	234955	34364	26608	.	.	20226	.
CAMEROON	357153	30166	2	.	94138	52256	180591	.	.	.
IRAN	318425	22390	83293	160158	52581	.	3	.	.	.
CUBA	289451	21972	63428	23	189665	.	14363	.	.	.
BRAZIL	283039	9847	4709	120958	3881	1964	126483	.	15003	194
POLAND	256254	163531	18412	993	38776	1454	5797	.	27291	.
GABON	245688	82109	7913	17850	137816
SWITZERLAND	239629	181800	2036	54943	112	313	149	9	235	32
HUNGARY	230419	146795	6819	36646	36802	488	1228	.	1315	326

¹⁾ SITC, Rev. 2 : 333.

²⁾ SITC, Rev. 2 : 334 + 335.

TABLEAU SPÉCIAL
**COMMERCE DE LA CE EN PÉTROLE ¹⁾
ET PRODUITS DÉRIVÉS DU PÉTROLE ²⁾**
import

Janvier - Décembre 1983

Valeurs en 1000 ECU

Pays partenaires	EUR 10	Deutschland	France	Italia	Nederland	Belg.-Lux.	United Kingdom	Ireland	Danmark	Ελλάδα
HUILES BRUTES DE PETROLE										
M O N D E	76329188	16635463	17851795	17890067	10158080	3848139	5834745	277140	1329487	2704252
FRANCE	50884	.	.	50884
BELG. -LUXBG.	12990	.	.	.	12990
PAYS-BAS	98013	45302	418	.	.	27975	4773	.	19545	.
RF ALLEMAGNE	290	.	14	.	.	7	.	.	269	.
ITALIE	60865	58764	2101
ROYAUME-UNI	9875742	3685084	2298486	167812	1862176	1002392	.	232046	627746	.
DANEMARK	221738	.	82508	.	81334	.	57896	.	.	.
INTRA-CE	10320523	3789150	2383527	218696	1956499	1030375	62670	232046	647560	.
EXTRA-CE	65937955	12775624	15468268	17871371	8201580	2817764	5572075	45094	681927	2704252
<i>PRINCIPAUX PAYS</i>										
ARABIE SAOUD	12807732	1683905	3785537	3207405	512007	593989	1392737	8971	88790	1334391
LIBYE	8876419	2732645	919345	2805384	1044020	505276	240483	36122	14762	378382
NIGERIA	7201360	1960013	2194442	1390441	743085	372878	469481	.	71020	.
IRAN	6460861	503047	1047227	2892452	1662065	95321	115329	.	29403	116017
U. R. S. S.	5508643	1066793	1192958	1799735	555649	196806	356203	.	186364	154335
NORVEGE	4242733	1005163	496150	46945	838623	156501	1699351	.	.	.
ALGERIE	3977531	1068869	1592522	525728	653196	59	63828	.	.	73329
IRAK	3341578	391189	501037	1233710	143075	379751	157006	.	.	535810
EMIRATS ARAB	2776648	370648	1413452	398393	175989	151315	266851	.	.	.
VENEZUELA	2048950	1162756	99079	392590	69336	126362	198827	.	.	.
EGYPTE	2232305	155633	398256	1625833	36444	.	16139	.	.	.
MEXIQUE	2002685	16620	714390	548064	560688	27774	134949	.	.	.
KOWEIT	972550	71977	.	54768	540904	6017	31906	.	266978	.
QATAR	727698	200182	235878	196351	78469	16818
CAMEROUN	587397	98034	243609	.	188134	18543	39077	.	.	.
OMAN	607145	54494	228591	35014	115757	69439	55009	.	15746	33095
SYRIE	440545	117698	161564	108168	.	11295	19822	.	.	21998
GABON	404322	9096	162138	67978	41453	20213	103444	.	.	.
TUNISIE	353847	51070	65722	180161	56894
ANGOLA	275575	.	.	12867	160117	35126	67465	.	.	.
PRODUITS DERIVES DE PETROLE										
M O N D E	39733911	11688038	5518749	5973517	5559382	4136215	4159169	950843	1611766	138232
FRANCE	1642742	713117	.	392243	144202	158287	176104	27521	13089	18199
BELG. -LUXBG.	2975600	1412884	347367	62185	759723	.	348674	16886	25406	2475
PAYS-BAS	8525563	4757282	526737	55304	.	2045358	815165	35200	268665	21852
RF ALLEMAGNE	1035060	.	292319	53472	219401	196823	211070	2006	52576	7593
ITALIE	843009	148729	437067	.	49457	54542	103366	4778	24357	20713
ROYAUME-UNI	2700050	458726	597847	182782	357776	196785	.	786946	112784	6404
IRLANDE	93384	407	4525	168	4143	8	83983	.	124	26
DANEMARK	114791	14632	4183	4790	6693	6560	68132	9754	.	47
GRECE	451604	5885	103825	222439	46111	72100	1244	.	.	.
INTRA-CE	18381795	7511663	2313869	973381	1587503	2730265	1807735	883093	496979	77307
EXTRA-CE	21284320	4133285	3204188	4998607	3955888	1397505	2351435	67717	1114769	60926
<i>PRINCIPAUX PAYS</i>										
U. R. S. S.	6747917	1683154	834281	551385	2280083	745333	543041	51562	56947	2131
KOWEIT	1906126	322292	221710	1097404	191951	2285	60175	.	10309	.
ETATS-UNIS	1007485	157958	239604	294737	88258	55801	120168	8067	24558	18334
SUEDE	1594511	372821	57989	586	104574	75913	325224	105	657295	4
ALGERIE	1750471	308973	438412	491729	238453	95307	177597	.	.	.
ESPAGNE	1084630	142646	175007	79952	265333	106472	307278	7618	159	165
VENEZUELA	904253	106941	172296	411842	61006	25757	93594	.	32817	.
ROUMANIE	709757	83266	60123	542413	18671	1532	3259	6	.	487
NORVEGE	531202	172262	73348	4662	52440	21592	106927	19	99948	4
LIBYE	409147	34669	25684	92591	65364	23443	156356	.	.	11040
ANTILLES NL	350119	73485	64529	41352	44298	49639	71981	.	4812	23
FINLANDE	399467	183500	47230	.	24321	11855	27751	.	104810	.
SYRIE	247982	.	29755	214145	3	.	4071	.	.	8
RD. ALLEMANDE	253956	.	11123	765	87523	9463	38711	.	106305	66
YUGOSLAVIE	271665	38868	29856	195798	6356	285	2	.	.	500
YEMEN DU SUD	209159	15861	41407	110212	6189	9083	26407	.	.	.
COLOMBIE	156822	13	29862	117941	8982	.	24	.	.	.
EGYPTE	225312	14690	124929	31101	31486	11209	11886	.	.	11
TURQUIE	202759	83	37548	115811	17556	8484	23277	.	.	.
IRAK	161488	472	59432	87475	.	11488	2	.	.	2619
ARABIE SAOUD	199714	7067	90231	62460	17618	15558	6780	.	.	.
TCHECOSLOVAQ	138510	133655	751	2008	63	940	.	.	689	404
BULGARIE	124274	31781	29783	44212	812	3849	7398	.	.	6439
TRINIDAD, TOB	100921	2706	16685	21261	15326	19929	25014	.	.	.
BAHAMAS	126175	6720	19745	55677	21544	.	22489	.	.	.
EMIRATS ARAB	100779	.	10477	90302
PORTUGAL	104785	1762	49392	1631	21612	18128	12260	.	.	.
ARGENTINE	74756	2769	18363	44250	5029	2794	.	.	1551	.
CAMEROUN	72399	7130	.	.	.	18074
IRAN	72205	8021	15157	35726	13284	.	7	.	.	.
CUBA	92027	7194	18609	3	61754	.	4467	.	.	.
BRESIL	79248	5105	2408	39553	2117	756	30236	.	4960	113
POLOGNE	65684	42516	3597	309	11575	519	368	.	6800	.
GABON	60056	21570	1730	3264	33492
SUISSE	65358	41225	2800	19762	274	621	293	4	321	58
HONGRIE	69254	39571	2536	12943	12588	107	690	.	614	205

¹⁾ CTCI, Rév. 2 : 333.

²⁾ CTCI, Rév. 2 : 334 + 335.

SPECIAL TABLE

**EC TRADE IN PETROLEUM ¹⁾
AND PETROLEUM PRODUCTS ²⁾**

export

Quantity in 1000 kg

January - December 1983

Trading partners	EUR 10	Deutschland	France	Italia	Nederland	Belg.-Lux.	United Kingdom	Ireland	Danmark	Ελλάδα
PETROLEUM OILS, CRUDE										
WORLD	70505319	5890	436278	240922	254572	80139	68334992	.	1152526	.
FRANCE	10703492	44	.	16460	1144	.	10374140	.	311704	.
BELG.-LUXBG.	622801	.	66	.	204199	.	418536	.	.	.
NETHERLANDS	15945191	3164	.	28717	.	.	15554289	.	359021	.
FR GERMANY	9283514	.	30000	195745	49221	45168	8686364	.	277016	.
ITALY	2274527	.	73833	.	.	.	2200694	.	.	.
UTD. KINGDOM	170008	.	12	.	8	.	.	.	169988	.
IRELAND	900535	900535	.	.	.
DENMARK	2612598	2681	2609917	.	.	.
GREECE	367194	.	332223	.	.	34971
INTRA-EC	42879860	5889	436134	240922	254572	80139	40744475	.	1117729	.
EXTRA-EC	27625461	1	145	.	.	1	27590517	.	34797	.
USA	17917423	17917423	.	.	.
SWEDEN	5967590	5932793	.	34797	.
SPAIN	999313	.	1	.	.	.	999312	.	.	.
CANADA	795255	.	57	.	.	.	795198	.	.	.
NORWAY	789220	789220	.	.	.
NL ANTILLES	429816	429816	.	.	.
CANARY ISLES	316816	316816	.	.	.
PORTUGAL	283085	283085	.	.	.
FINLAND	126854	126854	.	.	.
AUSTRIA	78	.	78
IRAQ	5	.	5
NIGERIA	4	.	4
SUDAN	1	1
JAPAN	1	1
PETROLEUM PRODUCTS										
WORLD	110641886	9290265	10530480	14465060	42468210	16326366	14095388	424252	1831672	1210193
FRANCE	8658419	966524	.	2121662	2010420	1164261	2288344	27	67739	39442
BELG.-LUXBG.	8920334	602124	374458	161659	7049371	.	709423	14	22531	754
NETHERLANDS	8866947	1420283	861954	887814	.	2889135	2741036	1395	58547	6783
FR GERMANY	25656507	.	2381715	239126	17188890	4883048	918452	205	55378	9693
ITALY	3027551	58954	1847102	.	167081	288128	393181	38	107	272960
UTD. KINGDOM	7128401	907856	710510	113010	3084005	1586089	.	409327	300627	16977
IRELAND	2904080	1087	126218	12410	131590	46894	2558809	.	27050	222
DENMARK	1572465	142941	33437	62410	955837	68010	304384	4	.	5442
GREECE	1201196	6653	173030	923479	83277	3021	10050	4	1682	.
INTRA-EC	67935860	4106416	6508416	4521565	30670462	10908371	9923681	411015	533659	352275
EXTRA-EC	28736276	2783466	4022064	7252661	5539937	3174985	3794072	13227	1297986	857878
PRINCIPAL COUNTRIES										
SWITZERLAND	4894274	1032730	1642887	596930	547703	1019241	2900	11	43026	8846
USA	4266363	36322	45552	468245	1152656	993254	1038204	19	.	532111
SWEDEN	4260645	170488	177615	42175	739080	384459	1777085	5	964865	4893
LIBYA	2233354	2690	9987	2177977	34752	2774	5162	.	12	.
AUSTRIA	1497789	940697	15381	512570	19772	8110	1072	9	11	167
PORTUGAL	1496041	4019	391237	80385	871990	143636	4719	5	50	.
IRAN	1338395	19514	117614	854902	246068	1585	95635	3	2921	153
NORWAY	868942	197129	35734	36722	220620	60588	234126	3	78145	5875
SPAIN	830184	110123	185602	73472	178029	82596	185618	13142	122	1480
SAUDI ARABIA	720253	3024	3493	609661	50733	7203	39340	1	134	6664
TOGO	679481	95	53274	.	457933	151954	16225	.	.	.
EGYPT	517204	3435	147772	255741	67975	15404	23897	.	120	2860
TUNISIA	403128	401	134656	260745	940	6261	111	.	14	.
LEBANON	290784	1760	197880	30755	3468	1591	582	1	1	54746
MALTA	285081	183	22398	257964	700	1147	1348	.	4	1337
YUGOSLAVIA	258877	16699	47800	123071	5077	1073	523	.	.	64634
ALGERIA	236729	4662	88615	79680	31394	9683	22597	.	98	.
NIGERIA	215130	14776	45998	15543	55307	78404	5099	.	3	.
FINLAND	164721	27290	30308	26985	43964	3818	15272	.	15537	1547
SOVIET UNION	147463	29993	21749	57763	24445	7736	904	.	151	4722
CANARY ISLES	136220	104	13670	37267	76311	5749	3119	.	.	.
GREENLAND	126843	.	.	.	27734	.	.	.	99109	.
AUSTRALIA	119962	3335	1266	82537	14731	1616	6744	2	673	9058
CYPRUS	115724	465	44510	39758	374	3350	2720	5	1	24541
GIBRALTAR	112207	4	9550	.	91161	67	8692	.	.	2733
SENEGAL	108862	10	17707	1014	84870	1345	3811	.	105	.
MOROCCO	102760	5762	46030	517	43742	2408	4169	.	77	55
KENYA	100580	1998	26025	40470	23542	3936	3711	.	3	895
CEUTA & MELI	97577	2	1006	.	45927	335	50307	.	.	.
ICELAND	97311	311	85	76	69491	11856	14352	.	1069	71
INDIA	88806	7207	3497	26859	626	22820	27797	.	.	.
TURKEY	87107	3103	9866	29879	202	23698	5365	.	2448	12546
JORDAN	86580	2216	14155	62215	1675	5002	1315	.	.	2
FAROE ISLES	86465	.	.	.	1	48	4	.	86412	.
DJIBOUTI	85327	.	60184	2	24329	56	752	.	.	4
LIBERIA	81280	2606	6231	1991	39463	4404	8001	.	.	18584
U. A. EMIRATES	71215	1185	661	8958	45379	7242	8585	.	1071	134
SOUTH YEMEN	69338	108	17	61466	1436	624	5652	.	35	.
SYRIA	67525	268	6478	54186	1907	1225	409	.	.	3052
IVORY COAST	65236	506	22602	31166	2981	661	7320	.	.	.

¹⁾ SITC, Rev. 2 : 333.

²⁾ SITC, Rev. 2 : 334 + 336.

TABLEAU SPÉCIAL
**COMMERCE DE LA CÉ EN PÉTROLE ¹⁾
ET PRODUITS DÉRIVÉS DU PÉTROLE ²⁾**
export

Janvier - Décembre 1983

Valeurs en 1000 ECU

Pays partenaires	EUR 10	Deutsch-land	France	Italia	Nederland	Belg.-Lux.	United Kingdom	Ireland	Danmark	Ελλάδα
HUILES BRUTES DE PETROLE										
M O N D E	17782545	837	75041	60073	61142	16679	17206536	.	362237	.
FRANCE	2722529	12	.	2021	343	.	2642619	.	77534	.
BELG. -LUXBG.	150538	.	37	.	45919	.	104582	.	.	.
PAYS-BAS	4058847	409	.	7849	.	.	3885983	.	164606	.
RF ALLEMAGNE	2349202	.	7610	50203	14877	7611	2200224	.	68677	.
ITALIE	572120	.	12987	.	.	.	559133	.	.	.
ROYAUME-UNI	42799	.	4	.	2	.	.	42793	.	.
IRLANDE	229908	229908	.	.	.
DANEMARK	651766	414	651352	.	.	.
GRECE	63219	.	54151	.	.	9068
INTRA-CE	10840928	835	74790	60073	61141	16679	10273800	.	353610	.
EXTRA-CE	6941617	3	251	.	.	.	6932736	.	8627	.
ETATS-UNIS	4494058	4494058	.	.	.
SUEDE	1500881	1492254	.	8627	.
ESPAGNE	253724	.	1	.	.	.	253723	.	.	.
CANADA	202510	.	41	.	.	.	202469	.	.	.
NORVEGE	202978	202978	.	.	.
ANTILLES NL	108284	108284	.	.	.
CANARIES	75201	75201	.	.	.
PORTUGAL	71441	71441	.	.	.
FINLANDE	32328	32328	.	.	.
AUTRICHE	192	.	192
IRAK	14	.	14
NIGERIA	2	.	2
SOUDAN
JAPON	1	1
PRODUITS DERIVES DE PETROLE										
M O N D E	30945189	2805029	2983797	4201768	11350069	4569331	4111257	92330	506250	325358
FRANCE	2428408	271564	.	634795	531029	324701	638095	124	13744	14356
BELG. -LUXBG.	2369385	165981	129860	56274	1813347	.	199187	26	4455	255
PAYS-BAS	2477310	381196	254209	229428	.	811751	783656	1825	13008	2237
RF ALLEMAGNE	7396933	.	697572	72352	4925630	1407594	274336	915	15807	2727
ITALIE	721518	39746	403022	.	43671	89937	95061	152	132	55797
ROYAUME-UNI	1729756	206664	170914	51058	751112	402216	86186	58970	4636	85
IRLANDE	819271	1136	22728	4174	25942	8947	751796	4461	1417	.
DANEMARK	459619	46829	11455	18637	270144	25153	85759	25	446	.
GRECE	320995	6283	41777	238379	26390	2466	5205	49	.	.
INTRA-CE	18723202	1119401	1731541	1305298	8387271	3066764	2833091	89302	109022	81512
EXTRA-CE	8759204	992005	1262258	2141423	1630523	984506	1114465	3015	397219	243790
PRINCIPAUX PAYS										
SUISSE	1510021	315490	487789	180410	168619	342848	2540	57	8867	3401
ETATS-UNIS	1146776	14288	17414	139930	347716	222246	241515	13	6	163648
SUEDE	1260805	61531	53329	13788	237961	121968	478082	42	293200	904
LIBYE	648364	2219	6776	611614	23213	3083	1442	.	17	.
AUTRICHE	433499	258872	8233	150523	9789	4727	1244	53	16	42
PORTUGAL	305768	3890	82104	18944	167757	29206	3790	27	50	.
IRAN	393556	15637	35850	236269	73781	1099	30063	8	791	58
NORVEGE	272351	66091	11844	11859	56297	22250	75404	32	27481	1093
ESPAGNE	218246	27466	57159	22184	42120	22341	44196	2363	98	319
ARABIE SAOUD	242780	2902	4445	166253	32346	5487	29230	8	122	1967
TOGO	209994	116	16361	.	142565	47498	3454	.	.	.
EGYPTE	185252	2966	45361	73710	21199	8249	12284	.	38	1445
TUNISIE	102874	380	31399	88328	394	2243	126	.	4	.
LIBAN	82503	1493	51829	7418	1690	1265	563	.	2	18243
MALTE	76956	131	3892	70164	467	1046	956	.	2	298
YUGOSLAVIE	79041	12119	9257	40101	2856	1141	830	.	.	12737
ALGERIE	119312	3676	56532	22964	11541	5938	18619	.	42	.
NIGERIA	88863	7745	20751	10504	17732	25818	6310	.	3	.
FINLANDE	72673	15223	14469	10971	17595	2897	7874	4	3348	292
U. R. S. S.	88191	21968	12267	38102	6282	6670	1105	.	59	1738
CANARIES	36458	159	4364	10232	14836	4204	2643	.	.	.
GROENLAND	41803	.	.	.	8622	.	.	.	33181	.
AUSTRALIE	50658	3565	1134	24364	12644	1102	4438	29	145	3237
CHYPRE	32158	466	11209	10766	213	2328	2180	11	1	4984
GIBRALTAR	27115	4	1591	.	22325	53	2639	.	.	503
SENEGAL	28326	20	7414	315	17943	841	1724	.	69	.
MAROC	34085	3704	16719	434	9527	1457	2208	.	21	15
KENYA	35601	1864	7871	13671	7975	2110	1964	.	2	344
CEUTA & MELI	18021	3	317	.	8791	270	8640	.	.	.
ISLANDE	33536	315	83	74	22364	4331	5376	.	970	23
INDE	36480	5705	2311	9911	538	7530	10485	.	.	.
TURQUIE	31226	3742	3483	10834	217	7226	2485	.	609	2630
JORDANIE	32288	2840	4690	17462	1499	4494	1301	.	1	1
ILES FEROE	26094	.	.	.	2	36	6	.	26050	.
DJIBOUTI	26655	.	18596	3	7363	59	632	.	.	2
LIBERIA	24830	1960	1905	437	13132	2376	1503	.	.	3517
EMIRATS ARAB	33235	887	663	3323	16056	5266	6617	.	364	59
YEMEN DU SUD	21915	87	17	15730	408	785	4850	.	38	.
SYRIE	27025	649	2497	19287	1426	1033	450	.	.	1683
COTE IVOIRE	19663	333	9616	6573	1241	415	1482	.	1	.

¹⁾ CTCI, Rév. 2 : 333.

²⁾ CTCI, Rév. 2 : 334 + 335.

1975 = 100

Period Période	EUR 10	Deutsch- land	France	Italia	Nederland	Belg.Lux	United Kingdom	Ireland	Danmark	Ελλάδα	
VOLUME ¹⁾						VOLUME ¹⁾					
import											
1982	II	136	136	161	140	120	127	126	167	111	120
	III	122	127	138	121	112	109	116	148	103	133
	IV	132	135	156	129	124	119	119	152	118	142
1983	I	133	133	158	126	119	123	130	167	112	125
	II	136	140	153	137	123	121	131	164	115	133
	III	126	134	131	127	117	108	126	158	107	116
	IV	142	146	156	145	128	128	133	172	124	182
1984	I		147	158	143	133		139	186	123	128
	II		145					143			
1983	F	125	125	148	114	113	115	125	164	110	118
	M	145	150	175	119	130	144	139	178	132	134
	A	134	137	145	161	118	119	120	158	109	148
	M	133	139	155	117	123	115	133	174	114	113
	J	140	143	159	132	129	129	138	160	123	137
	J	124	133	138	124	109	99	127	152	89	115
	A	117	125	112	108	122	103	123	161	108	102
	S	137	145	143	148	122	123	129	161	125	132
	O	139	141	149	135	130	129	139	172	118	138
	N	142	148	158	136	128	129	138	197	122	150
	D	145	150	159	164	125	125	123	147	132	260
1984	J		140	154	142	132		133	180	115	124
	F		147	150	129	134		134	189	120	125
	M		155	172	158	133		150	189	133	136
	A		147	153	144	128		139	160		
	M		150			133		146			
	J		138					145			
export											
1982	II	141	152	142	145	125	137	130	181	138	121
	III	129	140	124	129	114	128	123	168	126	117
	IV	143	153	146	141	127	145	135	176	138	123
1983	I	139	146	140	136	133	141	128	165	146	124
	II	142	147	148	147	133	142	126	193	149	131
	III	134	143	131	136	122	129	124	196	138	140
	IV	154	160	154	165	135	153	139	208	155	216
1984	I		162	152	152	145		138	204	152	163
	II		156					136			
1983	F	130	137	133	120	125	127	123	173	151	120
	M	157	166	157	145	149	157	152	173	160	123
	A	139	140	143	155	130	141	119	184	139	135
	M	138	146	143	126	134	133	124	186	145	123
	J	151	153	158	159	135	153	136	208	162	134
	J	133	138	138	153	115	124	120	201	116	125
	A	123	134	113	112	119	117	121	177	141	138
	S	146	157	143	143	134	145	130	209	158	157
	O	150	156	153	156	130	153	133	210	153	224
	N	155	159	150	169	144	156	142	222	168	142
	D	157	166	161	172	132	151	143	190	144	282
1984	J		149	146	154	146		119	185	140	159
	F		166	143	140	140		145	201	147	157
	M		172	166	161	147		152	225	168	175
	A		155	150	149	137		128	199		
	M		168			149		142			
	J		144					140			

¹⁾ Refer to note 1 of Table 6.¹⁾ Voir note 1 du tableau 6.

1975 = 100

Period Période	EUR 10	Deutsch- land	France	Italia	Nederland	Belg.Lux	United Kingdom	Ireland	Danmark	Ελλάδα	
VALUE		VALEUR COURANTE									
		import									
1982	II	259	264	279	290	228	234	257	334	204	202
	III	241	252	249	264	219	207	244	305	194	228
	IV	262	270	292	281	244	230	245	316	222	248
1983	I	260	272	284	279	233	240	247	336	212	196
	II	266	280	271	283	239	237	269	325	217	262
	III	256	277	242	280	236	219	267	328	207	191
	IV	291	309	285	319	263	263	283	364	247	356
1984	I		321	307	324			303	402	248	215
	II		315	301				310		248	
1983	F	244	255	267	247	223	226	235	332	207	178
	M	282	304	309	257	255	282	263	355	250	220
	A	261	274	254	327	230	234	246	306	204	295
	M	260	279	278	237	235	225	276	344	215	220
	J	277	287	281	287	253	253	284	323	232	271
	J	250	271	253	279	217	201	264	311	169	183
	A	241	261	214	244	245	209	261	335	210	162
	S	276	299	259	318	247	248	274	338	241	229
	O	280	294	270	291	267	264	287	364	232	265
	N	290	311	289	296	262	265	296	417	244	227
	D	304	323	298	370	261	262	265	313	267	574
1984	J		304	306	319	277	282	296	391	234	232
	F		321	291	299			292	410	244	196
	M		336	323	355			322	404	268	218
	A		317	290	331			295	341	233	214
	M		325	305				320	427	269	288
	J		303	309				315		240	
		export									
1982	II	252	250	233	275	236	230	287	341	223	205
	III	235	237	199	250	218	217	288	321	206	268
	IV	264	261	239	280	249	250	313	340	231	226
1983	I	255	255	235	263	258	249	270	316	246	228
	II	263	258	247	285	254	250	288	372	250	243
	III	253	250	225	275	241	228	294	389	240	230
	IV	296	286	270	337	276	278	333	420	276	379
1984	I		294	271	315			334	417	276	309
	II		283	284				326		277	
1983	F	239	239	226	235	242	220	260	333	255	224
	M	286	293	263	273	290	275	313	332	269	249
	A	256	247	242	303	248	248	265	350	234	260
	M	255	259	237	249	252	234	283	359	243	240
	J	278	268	263	302	261	269	315	407	275	228
	J	249	241	239	304	223	218	278	399	199	213
	A	234	235	193	226	234	208	291	353	243	226
	S	276	275	244	294	264	257	314	416	278	251
	O	284	275	264	315	264	278	312	421	270	390
	N	298	283	262	347	291	283	339	449	296	245
	D	305	299	286	349	273	273	348	391	260	501
1984	J		267	258	320	306	268	294	376	254	291
	F		303	257	287			353	411	267	291
	M		313	299	337			356	462	305	345
	A		283	278	310			301	409	257	287
	M		306	295				340	531	297	447
	J		262	281				335		275	

INDICES

1975 = 100

Period Période	EUR 10	Deutsch- land	France	Italia	Nederland	Belg.Lux	United Kingdom	Ireland	Danmark	Ελλάδα	
UNIT VALUE ¹⁾						VALEUR MOYENNE ¹⁾					
import											
1982	II	191	195	174	207	191	184	204	200	184	166
	III	198	198	181	219	196	190	211	207	189	169
	IV	199	200	187	218	197	193	205	208	188	176
1983	I	196	204	180	221	196	195	191	201	189	157
	II	196	201	177	207	194	197	206	198	189	197
	III	203	206	185	222	202	202	211	208	193	164
	IV	205	211	183	219	206	207	212	212	199	188
1984	I		217	194	227			218	216	203	168
	II		218					216			
1983	F	195	205	180	217	198	197	188	203	189	151
	M	194	203	177	216	196	195	190	199	189	165
	A	195	200	175	203	195	197	204	194	188	199
	M	196	200	179	202	192	196	208	198	189	195
	J	198	201	177	217	196	196	205	202	189	197
	J	202	204	182	225	200	203	208	205	191	158
	A	206	208	192	226	202	202	213	208	195	159
	S	202	206	182	215	203	202	212	210	193	173
	O	202	208	180	215	205	205	207	211	196	193
	N	204	210	182	217	205	205	214	211	199	152
	D	210	215	188	225	209	210	215	213	203	221
1984	J		217	199	225	211		222	217	204	186
	F		218	194	232			218	217	202	156
	M		217	188	225			215	214	201	160
	A		216	190	230			213	213		
	M		217					219			
	J		219					217			
export											
1982	II	178	165	165	189	188	168	220	189	162	170
	III	183	169	161	195	192	170	234	191	163	227
	IV	184	170	164	198	195	173	232	193	167	184
1983	I	183	174	167	193	194	176	211	191	168	184
	II	185	176	167	194	191	176	227	193	168	186
	III	189	175	171	202	196	177	238	199	173	164
	IV	192	178	175	203	204	181	239	203	177	175
1984	I		181	179	207			242	204	182	189
	II		182					239			
1983	F	183	175	170	196	194	174	211	192	168	186
	M	183	177	167	189	195	175	207	191	168	202
	A	185	176	169	196	191	176	222	191	169	193
	M	185	177	166	197	188	176	229	192	167	195
	J	185	175	166	190	193	176	231	196	170	170
	J	188	175	173	199	194	176	232	199	172	171
	A	189	175	170	201	197	177	240	199	172	163
	S	189	175	171	206	198	178	241	199	176	159
	O	190	176	173	202	203	181	235	201	176	174
	N	192	178	174	206	202	182	238	202	176	172
	D	194	180	178	203	206	181	244	205	181	178
1984	J		180	176	208	209		247	203	182	183
	F		182	180	204			244	204	182	185
	M		182	180	209			235	205	182	198
	A		183	186	208			236	206		
	M		182					240			
	J		182					240			

¹⁾ Refer to note 1 of Table 6.¹⁾ Voir note 1 du tableau 6.

1975 = 100

Period Période	EUR 10	Deutsch- land	France	Italia	Nederland	Belg.Lux	United Kingdom	Ireland	Danmark	Ελλάδα	
TERMS OF TRADE						TERMES DE L'ÉCHANGE					
export : import											
1982	II	93	85	95	91	99	92	108	94	88	102
	III	92	85	89	89	98	89	111	93	87	134
	IV	93	85	88	91	99	89	113	93	89	104
1983	I	93	86	93	87	99	90	111	95	89	117
	II	94	88	94	94	98	89	110	97	89	94
	III	93	85	92	91	97	87	113	96	90	101
	IV	94	84	95	93	99	88	113	96	89	93
1984	I		83	92	91			111	95	90	113
	II		84					110			
1983	F	94	85	94	90	98	84	112	95	99	123
	M	94	87	95	88	100	85	109	96	99	122
	A	95	88	97	97	98	85	109	98	100	97
	M	95	88	93	97	98	85	110	97	98	100
	J	93	87	94	88	98	85	112	97	100	86
	J	93	86	95	88	97	83	112	97	100	108
	A	92	84	89	89	98	84	113	96	99	102
	S	94	85	94	96	97	84	113	95	101	92
	O	94	85	96	94	99	84	114	95	100	90
	N	94	85	96	95	99	84	111	96	99	114
	D	92	84	94	90	99	82	113	96	99	80
1984	J		83	88	93	99		111	94	99	98
	F		84	93	88			112	94	100	119
	M		84	96	93			109	96	101	123
	A		85	98	90			111	97		
	M		84					110			
	J		83					110			
RATIO OF VOLUMES						RAPPORT DES VOLUMES					
export : import											
1982	II	104	112	88	104	105	107	103	108	124	101
	III	106	110	90	106	102	117	106	114	122	88
	IV	109	113	93	109	103	121	113	116	117	87
1983	I	105	109	89	108	112	114	99	99	130	99
	II	105	105	97	107	108	118	97	118	129	98
	III	106	106	100	107	104	119	98	124	129	121
	IV	109	109	99	114	106	120	104	121	125	118
1984	I		110	96	106	109		100	109	124	127
	II		107					95			
1983	F	104	110	89	105	111	111	99	106	138	102
	M	108	111	90	121	114	109	109	97	121	92
	A	104	102	99	96	110	119	99	116	128	91
	M	103	105	92	108	109	116	93	107	128	109
	J	108	107	100	120	105	119	98	130	132	98
	J	107	104	100	123	106	125	94	132	131	108
	A	105	107	101	104	98	114	99	110	131	136
	S	107	108	100	96	110	118	101	130	127	119
	O	108	110	102	115	100	119	95	122	130	163
	N	109	107	95	124	112	121	103	113	138	95
	D	109	110	101	105	106	121	116	130	109	108
1984	J		106	95	108	111		89	102	122	128
	F		113	96	109	104		108	107	122	125
	M		111	97	102	111		101	119	126	129
	A		105	98	104	108		92	124		
	M		112			112		97			
	J		104					96			

TRENDS IN EC TRADE
total, intra and extra-EC (EUR 10)

Value in Mio ECU

Period Période	EUR 10	Deutsch- land	France	Italia	Nederland	Belg.Lux	United Kingdom	Ireland	Danmark	Ελλάδα	
GRAND TOTAL		MONDE									
import											
1982	II	160 228,5	39 876,5	30 450,3	22 559,4	16 063,4	14 672,8	27 577,7	2 547,2	4 330,3	2 150,9
	III	149 363,9	38 114,2	25 982,3	20 535,2	15 453,7	14 117,2	26 288,8	2 326,1	4 102,8	2 443,8
	IV	163 391,3	40 772,2	31 930,1	21 865,2	17 309,3	15 647,7	26 118,0	2 410,8	4 663,0	2 675,1
1983	I	160 983,5	41 062,4	31 029,1	21 677,0	16 572,1	15 032,3	26 499,3	2 558,7	4 442,5	2 110,1
	II	165 520,6	42 316,4	29 582,4	22 033,1	16 924,7	16 127,7	28 729,9	2 478,6	4 518,2	2 809,7
	III	157 977,7	41 819,4	26 338,7	21 842,4	16 748,5	13 717,2	28 606,0	2 499,0	4 343,4	2 063,1
	IV	180 195,0	46 652,5	31 203,2	24 851,0	18 832,1	16 476,6	30 332,9	2 769,5	5 197,4	3 879,7
1984	I		48 435,7	33 496,6	25 245,7			32 544,2	3 060,2	5 218,0	2 312,0
	II		47 606,9	32 890,9				33 275,7		5 234,6	
1983	F	50 244,5	12 842,3	9 732,4	6 410,5	5 264,8	4 663,9	8 403,3	842,0	1 446,6	638,7
	M	57 987,5	15 326,1	11 259,5	6 676,8	6 042,9	5 826,0	9 417,9	900,6	1 748,4	789,3
	A	53 794,7	13 792,7	9 231,9	8 470,0	5 429,8	4 830,5	8 778,4	777,0	1 425,3	1 059,1
	M	53 576,5	14 056,9	10 114,2	6 143,0	5 563,6	4 660,2	9 874,2	873,9	1 502,9	787,4
	J	56 968,3	14 480,8	10 244,9	7 436,7	5 996,7	5 236,4	10 159,4	820,7	1 623,1	969,6
	J	51 432,6	13 640,7	9 198,8	7 230,2	5 141,6	4 152,2	9 441,8	788,9	1 183,7	654,6
	A	49 618,4	13 123,2	7 802,6	6 337,9	5 797,5	4 313,2	9 346,4	851,5	1 466,5	579,6
	S	56 881,8	15 059,4	9 443,0	8 245,3	5 845,6	5 131,2	9 797,6	857,5	1 683,3	819,0
	O	57 694,9	14 819,5	9 811,5	7 550,0	6 316,4	5 452,7	10 254,0	922,7	1 617,8	950,4
	N	59 659,4	15 668,2	10 503,0	7 665,8	6 191,4	5 473,1	10 584,0	1 057,2	1 701,8	815,0
	D	62 513,2	16 261,6	10 856,9	9 608,1	6 185,2	5 414,8	9 467,6	794,2	1 867,0	2 057,7
1984	J	61 173,6	15 333,4	11 148,6	8 265,8	6 564,6	5 827,4	10 574,5	991,3	1 636,4	831,6
	F		16 172,7	10 586,1	7 753,6			10 440,2	1 041,2	1 701,4	701,7
	M		16 938,9	11 763,5	9 214,3			11 513,6	1 026,7	1 868,9	780,1
	A		15 972,6	10 541,4	8 580,0			10 561,3	865,4	1 630,3	766,9
	M		16 365,0	11 107,6				11 457,1	1 083,9	1 880,1	1 032,1
	J		15 277,0	11 246,6				11 276,3		1 676,5	
export											
1982	II	152 102,6	45 405,1	24 473,5	19 407,8	16 888,1	13 434,4	25 313,4	2 204,8	4 027,0	948,6
	III	142 105,4	43 046,9	20 756,5	17 560,1	15 634,9	12 677,7	25 401,1	2 072,3	3 709,7	1 246,2
	IV	159 168,8	47 312,9	25 093,3	19 502,4	17 710,7	14 567,7	27 625,1	2 149,5	4 162,4	1 044,7
1983	I	153 801,5	46 273,2	24 655,7	18 581,2	18 447,1	14 466,2	23 871,4	2 042,9	4 407,5	1 056,3
	II	159 022,5	46 827,1	26 001,0	20 103,8	18 197,2	14 559,3	25 309,9	2 413,9	4 485,1	1 125,3
	III	152 774,3	45 463,2	23 559,9	19 406,4	17 201,7	13 256,0	25 964,4	2 520,6	4 334,1	1 068,2
	IV	178 902,1	51 824,3	28 434,2	23 816,9	19 737,3	16 178,8	29 357,7	2 723,5	5 051,4	1 777,9
1984	I		53 480,1	28 464,6	22 220,2			29 526,8	2 692,0	4 969,9	1 435,6
	II		51 478,9	29 847,9				28 768,5		4 955,0	
1983	F	48 133,1	14 471,5	7 899,9	5 524,6	5 771,2	4 261,3	7 651,6	716,3	1 490,6	346,1
	M	57 484,3	17 739,6	9 197,8	6 435,2	6 916,2	5 321,2	9 202,0	714,6	1 573,0	384,6
	A	51 594,1	14 977,6	8 464,3	7 140,1	5 911,0	4 785,7	7 788,3	754,5	1 370,9	401,6
	M	51 209,1	15 657,1	8 292,4	5 850,5	5 998,9	4 519,5	8 327,1	773,3	1 419,6	370,8
	J	56 021,4	16 203,3	9 198,5	7 113,3	6 216,0	5 199,4	9 253,5	877,5	1 607,4	352,5
	J	50 148,5	14 589,4	8 356,6	7 144,7	5 322,3	4 210,8	8 169,2	859,2	1 166,5	329,8
	A	46 990,4	14 235,7	6 742,2	5 315,1	5 578,8	4 023,1	8 563,9	760,1	1 422,5	349,0
	S	55 497,8	16 642,7	8 522,5	6 929,6	6 300,9	4 973,4	9 219,6	897,1	1 624,7	387,2
	O	57 231,6	16 672,5	9 226,6	7 404,2	6 289,1	5 374,8	9 173,2	907,7	1 581,0	602,4
	N	59 886,6	17 128,4	9 148,5	8 158,5	6 935,2	5 468,6	9 967,1	967,1	1 734,7	378,4
	D	61 457,7	18 077,0	10 001,6	8 214,9	6 516,0	5 272,1	10 235,9	842,8	1 523,2	774,3
1984	J	56 590,4	16 191,9	9 011,1	7 525,4	7 284,5	5 176,6	8 654,4	809,2	1 487,4	449,9
	F		18 334,2	8 994,0	6 745,2			10 373,4	886,5	1 565,0	450,0
	M		18 970,0	10 462,4	7 940,3			10 456,0	996,3	1 785,9	533,0
	A		17 117,1	9 736,6	7 290,0			8 862,5	881,6	1 506,5	443,1
	M		18 519,8	10 305,0				10 002,7	1 144,0	1 740,5	690,4
	J		15 846,1	9 813,4				9 861,4		1 609,9	

ÉVOLUTION DU COMMERCE DE LA CE
total, intra- et extra-CE (EUR 10)

Valeurs en Mio ECU

Period Période	EUR 10	Deutsch- land	France	Italia	Nederland	Belg.Lux	United Kingdom	Ireland	Danmark	Ελλάδα	
GRAND TOTAL						MONDE					
Trade balance ¹⁾ — Balance commerciale ¹⁾											
1982	II	- 8 125,9	5 528,7	- 5 976,8	- 3 151,6	824,7	- 1 238,4	- 2 264,3	- 342,5	- 303,4	- 1 202,3
	III	- 7 258,5	4 932,7	- 5 225,8	- 2 975,1	181,3	- 1 439,5	- 887,6	- 253,8	- 393,1	- 1 197,6
	IV	- 4 222,5	6 540,7	- 6 836,7	- 2 362,8	401,4	- 1 080,0	1 507,1	- 261,3	- 500,6	- 1 630,3
1983	I	- 7 182,0	5 210,8	- 6 373,4	- 3 095,8	1 875,0	- 566,2	- 2 627,9	- 515,8	- 35,0	- 1 053,8
	II	- 6 498,1	4 510,7	- 3 581,5	- 1 929,2	1 272,5	- 1 568,4	- 3 420,0	- 64,8	- 33,1	- 1 684,4
	III	- 5 203,4	3 643,8	- 2 778,8	- 2 436,0	453,1	- 461,2	- 2 641,7	21,6	- 9,2	- 994,9
	IV	- 1 292,9	5 171,8	- 2 769,0	- 1 034,1	905,2	- 297,8	- 975,1	- 46,1	- 146,0	- 2 101,8
1984	I		5 044,3	- 5 032,0	- 3 025,5			- 3 017,4	- 368,2	- 248,2	- 876,4
	II		3 872,1	- 3 043,0				- 4 507,2		- 279,6	
1983	F	- 2 111,4	1 629,3	- 1 832,5	- 885,9	506,3	- 402,5	- 751,7	- 125,7	44,0	- 292,6
	M	- 503,3	2 413,5	- 2 061,7	- 241,6	873,3	- 504,8	- 215,9	- 186,0	- 175,4	- 404,7
	A	- 2 200,6	1 184,9	- 767,5	- 1 329,9	481,2	- 44,8	- 990,1	- 22,5	- 54,4	- 657,4
	M	- 2 367,3	1 600,2	- 1 821,9	- 292,5	435,2	- 140,7	- 1 547,0	- 100,6	- 83,4	- 416,7
	J	- 946,9	1 722,6	- 1 046,4	- 323,4	219,3	- 37,0	- 905,9	56,8	- 15,7	- 617,1
	J	- 1 284,1	948,7	- 842,2	- 85,6	180,7	58,6	- 1 272,7	70,3	- 17,2	- 324,8
	A	- 2 628,0	1 112,6	- 1 060,4	- 1 022,8	- 218,7	- 290,1	- 782,5	- 91,4	- 44,0	- 230,7
	S	- 1 384,0	1 583,4	- 920,5	- 1 315,7	455,3	- 157,8	- 578,0	39,7	- 58,7	- 431,8
	O	- 463,4	1 853,0	- 584,9	- 145,8	- 27,4	- 77,8	- 1 080,8	- 15,0	- 36,9	- 347,9
	N	227,2	1 460,2	- 1 354,5	492,7	743,8	- 4,4	- 616,9	- 90,1	33,0	- 436,6
	D	- 1 055,4	1 815,3	- 855,3	- 1 393,2	330,8	- 142,7	768,2	48,6	- 343,8	- 1 283,4
1984	J	- 4 583,2	858,5	- 2 137,5	- 740,4	719,8	- 650,8	- 1 920,1	- 182,1	- 148,9	- 381,7
	F		2 161,5	- 1 592,1	- 1 008,4			- 66,8	- 154,8	- 136,3	- 251,8
	M		2 031,1	- 1 301,1	- 1 274,0			- 1 057,6	- 30,4	- 83,0	- 247,2
	A		1 144,4	- 804,8	- 1 290,0			- 1 698,8	16,2	- 123,8	- 323,8
	M		2 154,8	- 802,6				- 1 454,5	60,1	- 139,6	- 341,7
	J		569,1	- 1 433,2				- 1 414,9		- 66,7	
Exports as % of imports — Exportations en % des importations											
1982	II	94,9	113,9	80,4	86,0	105,1	91,6	91,8	86,6	93,0	44,1
	III	95,1	112,9	79,9	85,5	101,2	89,8	96,6	89,1	90,4	51,0
	IV	97,4	116,0	78,6	89,2	102,3	93,1	105,8	89,2	89,3	39,1
1983	I	95,5	112,7	79,5	85,7	111,3	96,2	90,1	79,8	99,2	50,1
	II	96,1	110,7	87,9	91,2	107,5	90,3	88,1	97,4	99,3	40,0
	III	96,7	108,7	89,4	88,8	102,7	96,6	90,8	100,9	99,8	51,8
	IV	99,3	111,1	91,1	95,8	104,8	98,2	96,8	98,3	97,2	45,8
1984	I		110,4	85,0	88,0			90,7	88,0	95,2	62,1
	II		108,1	90,7				86,5		94,7	
1983	F	95,8	112,7	81,2	86,2	109,6	91,4	91,1	85,1	103,0	54,2
	M	99,1	115,7	81,7	96,4	114,5	91,3	97,7	79,3	90,0	48,7
	A	95,9	108,6	91,7	84,3	108,9	99,1	88,7	97,1	96,2	37,9
	M	95,6	111,4	82,0	95,2	107,8	97,0	84,3	88,5	94,5	47,1
	J	98,3	111,9	89,8	95,7	103,7	99,3	91,1	106,9	99,0	36,4
	J	97,5	107,0	90,8	98,8	103,5	101,4	86,5	108,9	98,5	50,4
	A	94,7	108,5	86,4	83,9	96,2	93,3	91,6	89,3	97,0	60,2
	S	97,6	110,5	90,3	84,0	107,8	96,9	94,1	104,6	96,5	47,3
	O	99,2	112,5	94,0	98,1	99,6	98,6	89,5	98,4	97,7	63,4
	N	100,4	109,3	87,1	106,4	112,0	99,9	94,2	91,5	101,9	46,4
	D	98,3	111,2	92,1	85,5	105,3	97,4	108,1	106,1	81,6	37,6
1984	J	92,5	105,6	80,8	91,0	111,0	88,8	81,8	81,6	90,9	54,1
	F		113,4	85,0	87,0			99,4	85,1	92,0	64,1
	M		112,0	88,9	86,2			90,8	97,0	95,6	68,3
	A		107,2	92,4	85,0			83,9	101,9	92,4	57,8
	M		113,2	92,8				87,3	105,5	92,6	66,9
	J		103,7	87,3				87,5		96,0	

¹⁾ Exports fob minus imports cif (— = import surplus).¹⁾ Exportations fob moins importations cif (— = excédent d'importations).

TRENDS IN EC TRADE
total, intra and extra-EC (EUR 10)

Value in Mio ECU

Period Période	EUR 10	Deutsch- land	France	Italia	Nederland	Belg.Lux	United Kingdom	Ireland	Danmark	Ελλάδα	
INTRA-EC TRADE (EUR 10)											
ÉCHANGES INTRA-CE (EUR 10)											
import											
1982	II	78 975,5	19 703,5	15 637,2	9 846,8	8 826,7	8 678,8	11 226,4	1 878,8	2 117,6	1 059,8
	III	72 183,2	18 678,9	12 715,2	8 146,4	8 442,1	8 785,4	10 381,5	1 733,1	2 096,9	1 203,7
	IV	81 504,7	19 897,4	16 530,2	9 324,1	9 314,1	9 918,4	11 213,3	1 734,0	2 288,8	1 284,5
1983	I	80 654,6	20 755,1	16 250,7	9 066,0	8 862,8	9 369,8	11 254,0	1 819,8	2 118,3	1 158,1
	II	85 064,6	21 805,7	15 807,1	9 787,6	9 170,8	10 890,9	12 271,6	1 805,7	2 312,5	1 212,8
	III	78 951,8	20 592,5	13 688,5	9 163,0	9 005,8	9 183,9	12 203,5	1 790,3	2 111,9	1 212,5
	IV	90 865,6	23 346,8	16 869,0	10 632,1	9 835,8	10 635,9	13 440,1	2 011,1	2 466,4	1 628,4
1984	I		24 226,0	18 232,7	10 693,1			13 693,3	2 182,7	2 462,7	1 260,6
	II		23 635,0	17 694,0				14 195,6		2 473,8	
1983	F	25 556,8	6 482,7	5 225,3	2 728,4	2 857,2	2 893,6	3 715,3	579,3	692,8	382,3
	M	30 417,9	8 147,9	6 042,5	3 129,0	3 378,4	3 718,1	4 094,5	659,1	824,6	423,9
	A	27 267,1	7 008,1	4 946,0	3 796,5	2 871,7	3 114,5	3 774,4	558,5	759,9	437,5
	M	27 309,1	7 290,2	5 309,3	2 895,2	2 986,5	3 055,9	4 026,2	643,9	756,9	344,9
	J	29 206,3	7 514,7	5 549,9	3 097,7	3 339,0	3 342,1	4 543,1	593,9	795,0	430,8
	J	26 250,3	6 774,3	4 968,6	3 135,8	2 815,5	2 673,7	4 280,6	588,7	616,8	396,2
	A	24 002,2	6 377,2	3 747,5	2 558,8	2 958,4	2 957,9	3 704,2	599,5	739,4	359,4
	S	28 678,9	7 443,2	5 032,8	3 457,9	3 249,1	3 471,7	4 217,6	601,6	750,3	454,7
	O	29 673,8	7 541,9	5 423,1	3 328,8	3 349,9	3 532,9	4 538,5	676,5	799,3	483,0
	N	30 687,0	7 882,5	5 770,9	3 449,2	3 305,6	3 510,8	4 718,8	774,0	802,4	472,6
	D	30 631,9	7 917,0	5 650,8	3 842,7	3 411,6	3 517,3	4 218,4	555,5	861,1	657,5
1984	J	29 687,9	7 515,7	5 761,2	3 496,4	3 254,4	3 618,0	4 180,8	708,7	753,4	399,4
	F		7 845,6	5 685,1	3 123,4			4 524,7	739,6	815,0	416,1
	M		8 872,4	6 788,6	4 071,4			4 975,9	732,0	889,4	443,7
	A		8 016,5	5 718,1	3 538,5			4 680,4	611,2	806,9	464,7
	M		8 302,9	6 147,5				4 777,6	755,1	871,2	562,3
	J		7 318,8	5 830,1				4 781,4		784,7	
export											
1982	II	79 526,6	22 066,5	11 941,0	8 920,3	12 313,7	9 693,5	10 625,5	1 562,3	1 956,3	447,5
	III	72 614,1	20 395,3	10 045,2	8 152,6	11 148,1	8 685,7	10 362,4	1 429,9	1 848,3	546,8
	IV	81 168,6	22 615,1	11 911,5	8 909,8	12 557,8	10 213,3	10 856,0	1 537,0	2 053,7	514,6
1983	I	82 653,9	23 099,7	12 265,6	8 759,8	13 538,6	10 108,8	10 740,6	1 442,8	2 184,9	513,2
	II	84 066,1	22 789,5	13 018,8	9 225,0	13 071,2	10 443,5	11 040,4	1 648,3	2 217,9	611,4
	III	78 461,6	21 365,1	11 278,8	8 978,1	12 323,6	9 236,5	10 831,9	1 735,3	2 126,5	586,0
	IV	92 282,6	24 253,2	13 894,9	10 863,0	14 187,0	11 036,3	12 954,7	1 868,6	2 296,4	928,3
1984	I		25 936,1	14 583,1	10 166,6			13 149,1	1 867,2	2 255,3	768,5
	II		24 545,3	14 683,3				12 830,9		2 165,1	
1983	F	26 069,4	7 212,8	4 035,5	2 550,0	4 361,3	2 974,3	3 562,2	513,3	695,8	164,1
	M	31 179,5	8 928,2	4 577,7	3 179,2	5 038,8	3 772,1	4 191,0	497,9	796,4	198,1
	A	27 296,7	7 295,8	4 286,3	3 240,4	4 308,9	3 410,9	3 360,3	504,8	679,6	209,6
	M	27 079,6	7 451,3	4 218,2	2 786,5	4 273,4	3 221,3	3 687,0	531,1	702,5	208,3
	J	29 560,5	8 045,3	4 489,3	3 198,4	4 449,5	3 776,1	4 008,0	607,6	792,3	194,0
	J	25 724,1	6 762,0	3 934,7	3 289,7	3 830,5	2 915,1	3 636,2	587,0	580,0	188,9
	A	23 507,6	6 481,1	3 164,8	2 489,4	3 952,2	2 784,0	3 208,0	539,5	690,7	197,8
	S	29 133,5	8 125,0	4 218,0	3 234,8	4 539,9	3 508,4	3 950,0	606,1	752,0	199,2
	O	30 239,1	8 030,4	4 639,8	3 467,4	4 541,2	3 723,6	4 117,0	634,5	765,2	320,0
	N	31 000,1	8 069,7	4 525,7	3 648,0	4 936,7	3 701,9	4 380,3	683,6	819,2	234,9
	D	30 926,0	8 152,1	4 703,0	3 726,6	4 702,3	3 581,4	4 483,6	547,5	667,3	362,3
1984	J	29 975,6	7 860,9	4 528,5	3 234,0	5 403,1	3 605,2	3 822,3	561,4	718,5	241,7
	F		8 882,2	4 603,4	3 071,3			4 474,2	616,0	717,0	216,7
	M		9 200,8	5 453,0	3 854,0			4 826,7	689,8	805,4	307,8
	A		8 171,7	4 840,3	3 280,6			3 982,8	603,2	668,5	225,4
	M		8 856,5	4 959,4				4 484,9	788,0	749,2	319,8
	J		7 518,1	4 886,3				4 327,3		715,0	

ÉVOLUTION DU COMMERCE DE LA CE
total, intra- et extra-CE (EUR 10)

Valeurs en Mio ECU

Period Période	EUR 10	Deutsch- land	France	Italia	Nederland	Belg.Lux	United Kingdom	Ireland	Danmark	Ελλάδα	
EXTRA-EC TRADE (EUR 10)		COMMERCE EXTRA-CE (EUR 10)									
		import									
1982	II	81 093,3	20 142,3	14 761,9	12 711,5	7 236,4	5 984,9	16 301,7	650,9	2 212,8	1 090,9
	III	77 037,4	19 390,9	13 244,5	12 386,0	7 010,7	5 324,6	15 854,6	580,6	2 005,9	1 239,7
	IV	81 738,8	20 840,6	15 380,2	12 531,9	7 995,1	5 710,2	14 853,2	662,9	2 374,2	1 390,5
1983	I	80 202,6	20 286,0	14 757,9	12 597,2	7 709,2	5 650,6	15 200,3	725,3	2 324,3	951,8
	II	80 277,8	20 482,8	13 721,0	12 227,5	7 748,1	5 228,4	16 408,6	658,8	2 205,7	1 596,8
	III	78 858,7	21 194,7	12 624,3	12 654,2	7 734,3	4 526,6	16 349,9	692,7	2 231,5	850,5
	IV	89 148,7	23 276,3	14 297,6	14 191,1	8 995,7	5 822,0	16 835,9	748,1	2 730,9	2 251,1
1984	I		24 190,8	15 239,6	14 521,8			18 793,4	861,3	2 755,3	1 051,4
	II		23 945,0	15 164,5				19 024,9		2 760,7	
1983	F	24 653,9	6 355,1	4 502,7	3 678,0	2 407,6	1 768,4	4 672,8	259,2	753,8	256,4
	M	27 513,3	7 170,4	5 205,3	3 543,1	2 664,5	2 099,5	5 306,4	235,0	923,8	365,4
	A	26 439,5	6 774,3	4 242,2	4 667,3	2 555,6	1 711,9	4 988,4	212,9	665,4	621,5
	M	26 224,8	6 759,9	4 800,0	3 242,0	2 573,9	1 602,9	5 831,6	226,0	746,0	442,5
	J	27 714,2	6 954,6	4 689,7	4 333,0	2 657,7	1 891,7	5 598,5	222,3	828,1	538,7
	J	25 133,3	6 856,4	4 219,8	4 090,5	2 326,1	1 476,3	5 144,2	194,9	566,8	258,4
	A	25 559,2	6 735,7	4 047,0	3 767,3	2 834,6	1 353,7	5 625,2	248,5	727,1	220,2
	S	28 144,9	7 604,3	4 402,5	4 777,9	2 592,5	1 656,8	5 561,3	252,1	933,1	364,3
	O	27 965,5	7 267,5	4 377,4	4 213,1	2 965,9	1 917,5	5 696,5	241,8	818,5	467,3
	N	28 895,8	7 773,6	4 716,9	4 202,8	2 885,7	1 948,9	5 846,2	280,0	899,3	342,3
	D	31 831,0	8 337,4	5 195,7	5 759,3	2 773,6	1 895,0	5 231,6	232,6	1 005,9	1 400,1
1984	J	31 412,5	7 811,7	5 378,4	4 759,4	3 309,9	2 183,5	6 376,3	278,2	882,9	432,1
	F		8 321,4	4 893,5	4 620,0			5 896,3	294,8	886,4	285,6
	M		8 059,3	4 967,0	5 132,4			6 516,8	289,7	979,4	336,4
	A		7 945,9	4 815,5	5 031,1			5 862,0	243,3	823,4	302,1
	M		8 054,4	4 948,1				6 660,6	322,4	1 008,9	469,5
	J		7 949,3	5 403,8				6 477,5		891,8	
		export									
1982	II	71 628,3	23 173,7	12 524,5	10 245,7	4 268,3	3 610,0	14 621,9	614,2	2 070,2	499,7
	III	68 503,5	22 468,6	10 703,9	9 189,2	4 150,5	3 837,6	14 974,2	620,5	1 860,6	698,4
	IV	76 997,4	24 526,9	13 158,7	10 330,8	4 821,1	4 231,9	16 709,5	581,5	2 108,2	528,9
1983	I	70 168,3	23 026,7	12 320,4	9 579,6	4 617,2	4 211,5	13 080,7	568,0	2 221,9	542,3
	II	73 998,3	23 896,4	12 931,5	10 698,6	4 776,2	3 972,1	14 213,5	731,1	2 266,5	512,5
	III	73 337,7	23 936,7	12 256,7	10 226,7	4 504,0	3 901,1	15 075,9	750,4	2 207,1	479,0
	IV	85 522,5	27 413,7	14 500,0	12 695,1	5 188,0	4 969,3	16 342,6	814,0	2 754,4	845,5
1984	I		27 382,2	13 831,6	11 873,5			16 322,3	786,9	2 713,9	665,8
	II		26 768,6	15 126,2				15 879,8		2 789,1	
1983	F	21 785,8	7 207,7	3 843,1	2 916,4	1 334,8	1 243,6	4 072,6	191,4	794,6	181,7
	M	25 970,3	8 768,0	4 594,8	3 159,4	1 778,4	1 510,1	4 991,8	205,3	776,4	186,2
	A	23 973,7	7 632,8	4 158,6	3 816,6	1 502,1	1 330,5	4 411,0	239,4	691,1	191,6
	M	23 831,6	8 160,5	4 057,2	3 009,5	1 605,0	1 267,6	4 621,5	231,4	716,9	162,0
	J	26 122,8	8 111,1	4 694,5	3 871,3	1 636,8	1 354,8	5 224,9	256,6	814,9	158,0
	J	24 137,8	7 775,4	4 412,9	3 805,3	1 378,1	1 264,9	4 513,9	260,4	586,3	140,7
	A	23 162,1	7 698,1	3 572,4	2 780,8	1 488,5	1 194,0	5 337,7	209,8	731,7	149,0
	S	25 996,3	8 464,9	4 293,4	3 588,3	1 638,5	1 422,6	5 250,3	278,6	872,5	187,3
	O	26 702,6	8 584,2	4 574,6	3 899,5	1 641,5	1 610,0	5 036,6	259,2	815,5	281,4
	N	28 480,4	9 008,9	4 610,4	4 405,7	1 861,9	1 700,0	5 565,5	269,9	915,4	142,9
	D	30 134,7	9 875,2	5 283,7	4 372,3	1 697,4	1 625,9	5 732,7	282,1	855,8	409,6
1984	J	26 292,4	8 270,5	4 464,9	4 214,7	1 788,3	1 524,6	4 816,4	236,1	768,7	208,0
	F		9 400,6	4 373,8	3 621,3			5 880,1	258,4	847,9	232,9
	M		9 719,4	4 993,9	4 035,6			5 608,7	292,3	980,3	224,4
	A		8 893,8	4 884,6	3 937,6			4 861,1	266,8	837,7	215,1
	M		9 610,3	5 333,2				5 498,0	343,7	991,2	369,4
	J		8 267,5	4 912,7				5 514,7		894,6	

TRENDS IN EC TRADE
total, intra and extra-EC (EUR 10)

Value in Mio ECU

Period Période	EUR 10	Deutsch- land	France	Italia	Nederland	Belg.Lux	United Kingdom	Ireland	Danmark	Ελλάδα	
		INTRA-EC TRADE (EUR 10)					ÉCHANGES INTRA-CE (EUR 10)				
		Trade balance ¹⁾ —					Balance commerciale ¹⁾				
1982	II	551,2	2 363,0	- 3 696,2	- 926,5	3 487,0	1 014,7	- 600,8	- 316,5	- 161,3	- 612,3
	III	431,0	1 716,4	- 2 670,0	6,1	2 706,0	- 99,7	- 19,1	- 303,1	- 248,6	- 656,9
	IV	- 336,1	2 717,7	- 4 618,7	- 414,3	3 243,7	294,9	- 357,3	- 197,0	- 235,1	- 769,9
1983	I	1 999,3	2 344,6	- 3 985,1	- 306,2	4 675,8	739,0	- 513,5	- 377,0	66,6	- 644,9
	II	- 998,6	983,8	- 2 788,3	- 562,6	3 900,4	- 447,4	- 1 231,2	- 157,4	- 94,5	- 601,4
	III	- 490,2	772,6	- 2 409,6	- 184,9	3 317,8	52,6	- 1 371,7	- 55,1	14,6	- 626,5
	IV	1 417,0	906,4	- 2 974,1	231,0	4 351,2	400,4	- 485,4	- 142,5	- 169,9	- 700,1
1984	I		1 710,1	- 3 649,6	- 526,5			- 544,2	- 315,5	- 207,4	- 492,1
	II		910,3	- 3 010,6				- 1 364,7		- 308,7	
1983	F	512,6	730,1	- 1 189,8	- 178,3	1 504,1	80,7	- 153,1	- 66,0	3,0	- 218,1
	M	761,6	780,2	- 1 464,8	50,2	1 660,5	54,1	96,5	- 161,2	- 28,2	- 225,8
	A	29,6	287,7	- 659,8	- 556,0	1 437,2	296,3	- 414,0	- 53,7	- 80,3	- 227,9
	M	- 229,5	161,1	- 1 091,0	- 108,7	1 286,9	165,4	- 339,2	- 112,7	- 54,5	- 136,6
	J	354,2	530,6	- 1 060,6	100,6	1 110,5	434,0	- 535,1	13,7	- 2,8	- 236,8
	J	- 526,2	- 12,3	- 1 033,9	153,8	1 015,0	241,4	- 644,4	- 1,6	- 36,8	- 207,4
	A	- 494,6	103,9	- 582,7	- 69,4	993,8	- 173,8	- 496,1	- 60,0	- 48,6	- 161,6
	S	454,6	681,8	- 814,8	- 223,1	1 290,8	36,8	- 267,6	4,5	1,8	- 255,5
	O	565,3	488,5	- 783,2	138,6	1 191,4	190,7	- 421,5	- 42,0	- 34,1	- 163,0
	N	313,1	187,2	- 1 245,2	198,8	1 631,1	191,1	- 338,5	- 90,5	16,8	- 237,7
	D	294,1	235,1	- 947,8	- 116,1	1 290,7	64,1	265,2	- 8,0	- 193,8	- 295,2
1984	J	287,7	345,2	- 1 232,6	- 262,4	2 148,7	- 12,7	- 358,5	- 147,3	- 34,9	- 157,8
	F		1 036,6	- 1 081,7	- 52,1			- 50,4	- 123,6	- 98,0	- 199,4
	M		328,4	- 1 335,7	- 217,5			- 149,2	- 42,1	- 84,0	- 136,0
	A		155,3	- 877,8	- 257,9			- 697,6	- 8,0	- 138,4	- 239,4
	M		553,5	- 1 188,1				- 292,7	32,9	- 122,0	- 242,5
	J		199,3	- 943,8				- 454,1		- 69,6	
		EXTRA-EC TRADE (EUR 10)					COMMERCE EXTRA-CE (EUR 10)				
		Trade balance ¹⁾ —					Balance commerciale ¹⁾				
1982	II	- 9 464,9	3 031,5	- 2 237,4	- 2 465,8	- 2 968,2	- 2 374,9	- 1 679,8	- 36,7	- 142,5	- 591,1
	III	- 8 533,9	3 077,7	- 2 540,6	- 3 196,8	- 2 860,3	- 1 487,0	- 880,3	39,9	- 145,4	- 541,3
	IV	- 4 741,3	3 686,3	- 2 221,5	- 2 201,2	- 3 174,0	- 1 478,3	1 856,2	- 81,4	- 265,9	- 861,6
1983	I	- 10 034,3	2 740,7	- 2 437,5	- 3 017,6	- 3 092,0	- 1 439,1	- 2 119,6	- 157,3	- 102,3	- 409,5
	II	- 6 279,5	3 413,6	- 789,6	- 1 528,8	- 2 972,0	- 1 256,3	- 2 195,1	72,3	60,8	- 1 084,3
	III	- 5 521,1	2 742,0	- 367,6	- 2 427,5	- 3 230,3	- 625,5	- 1 274,0	57,7	- 24,4	- 371,5
	IV	- 3 626,2	4 137,4	202,4	- 1 496,0	- 3 807,7	- 852,7	- 493,3	65,9	23,4	- 1 405,6
1984	I		3 191,4	- 1 408,0	- 2 648,3			- 2 471,2	- 74,4	- 41,4	- 385,6
	II		2 823,6	- 38,2				- 3 145,0		28,4	
1983	F	- 2 868,1	852,5	- 659,6	- 761,7	- 1 072,8	- 524,8	- 600,2	- 67,8	40,8	- 74,7
	M	- 1 543,0	1 597,6	- 610,6	- 383,7	- 886,1	- 589,3	- 314,6	- 29,7	- 147,4	- 179,2
	A	- 2 465,8	858,5	- 83,6	- 850,8	- 1 053,5	- 381,4	- 577,3	26,5	25,7	- 430,0
	M	- 2 393,3	1 400,5	- 742,9	- 232,6	- 968,9	- 335,3	- 1 210,1	5,4	- 29,0	- 280,4
	J	- 1 591,4	1 156,5	4,9	- 461,7	- 1 020,9	- 536,9	- 373,7	34,3	- 13,2	- 380,8
	J	- 995,6	919,0	193,1	- 285,2	- 948,0	- 211,4	- 630,4	65,5	19,4	- 117,7
	A	- 2 397,1	962,5	- 474,5	- 986,5	- 1 346,1	- 159,7	- 287,5	- 38,6	4,5	- 71,2
	S	- 2 148,6	860,6	- 109,1	- 1 189,6	- 954,1	- 234,2	- 311,0	26,5	- 60,6	- 177,0
	O	- 1 262,9	1 316,7	197,2	- 313,6	- 1 324,4	- 307,6	- 659,8	17,4	- 3,0	- 185,8
	N	- 415,5	1 235,2	- 106,5	202,9	- 1 023,8	- 248,9	- 280,7	- 10,2	16,0	- 199,4
	D	- 1 696,3	1 537,8	87,9	- 1 387,0	- 1 076,1	- 269,1	501,1	49,5	- 150,0	- 990,5
1984	J	- 5 120,2	458,8	- 913,5	- 544,7	- 1 521,6	- 658,9	- 1 559,9	- 42,1	- 114,2	- 224,1
	F		1 079,2	- 519,6	- 998,7			- 16,2	- 36,5	- 38,5	- 52,7
	M		1 660,2	26,9	- 1 096,8			- 908,1	2,6	0,9	- 111,9
	A		947,9	69,1	- 1 093,5			- 1 000,8	23,5	14,4	- 86,9
	M		1 555,9	385,1				- 1 162,7	21,3	- 17,8	- 100,1
	J		318,1	- 491,1				- 962,8		2,8	

¹⁾ Exports fob minus imports cif (— = Import surplus).

¹⁾ Exportations fob moins importations cif (— = excédent d'importations).

ÉVOLUTION DU COMMERCE DE LA CE
intra-CE (EUR 10) par pays membres

Valeurs en Mio ECU

Trading partners Pays partenaires	Period Période	Importing countries - Pays importateur										
		EUR 10	Deutschland	France	Italia	Nederland	Belg.-Lux	United Kingdom	Ireland	Danmark	Ελλάδα	
INTRA-EC TRADE (EUR 10) ¹⁾		ÉCHANGES INTRA-CE (EUR 10) ¹⁾										
Deutschland	1982	II	20 600,6	5 467,0	3 746,4	3 506,9	3 043,5	3 343,7	188,7	902,6	401,9	
		III	18 792,7	4 596,7	3 237,7	3 521,8	2 782,7	3 195,2	158,3	866,7	433,5	
		IV	21 265,7	5 759,8	3 569,2	3 825,7	3 009,1	3 468,3	180,3	977,4	475,9	
	1983	I	21 238,2	5 773,4	3 331,3	3 740,9	3 089,1	3 803,3	197,8	887,4	415,1	
		II	21 409,3	5 337,9	3 552,5	3 674,0	3 145,6	4 137,8	191,6	930,0	439,8	
		III	20 278,2	4 556,8	3 481,9	3 721,5	2 986,9	3 991,3	198,6	895,8	445,5	
		IV	23 110,5	5 598,9	3 988,8	4 084,2	3 380,6	4 215,1	206,8	1 061,7	574,3	
	1984	I		5 904,6	3 857,2			4 535,3	223,1	1 092,9	444,2	
		II		5 645,2				4 470,9		1 083,7		
	1983	F	6 793,8	1 880,6	984,1	1 181,6	971,2	1 292,8	65,6	283,3	134,7	
		M	7 993,5	2 117,6	1 209,8	1 470,9	1 205,3	1 425,2	71,1	350,1	143,6	
		A	7 076,7	1 683,7	1 362,5	1 197,4	1 010,1	1 290,7	61,9	306,2	164,2	
		M	7 006,7	1 792,0	1 105,6	1 215,9	999,7	1 380,5	72,3	316,8	123,9	
		J	7 336,0	1 867,6	1 083,8	1 259,2	1 119,0	1 482,6	56,9	315,2	151,7	
		J	6 704,5	1 633,3	1 167,5	1 156,6	818,5	1 470,1	71,8	247,1	139,5	
		A	6 055,3	1 226,4	972,5	1 172,6	1 007,6	1 162,0	63,1	305,3	145,8	
		S	7 494,4	1 721,3	1 336,5	1 392,3	1 131,0	1 350,7	63,6	339,3	159,7	
		O	7 465,3	1 757,7	1 267,5	1 360,3	1 145,3	1 378,0	70,3	341,2	145,0	
		N	7 625,4	1 894,6	1 305,7	1 290,0	1 115,7	1 424,4	74,0	355,0	166,0	
		D	7 940,2	1 941,3	1 412,6	1 395,6	1 091,4	1 415,2	61,9	364,2	258,1	
		1984	J	7 562,4	1 882,5	1 240,7	1 381,7	1 133,3	1 374,6	72,1	333,5	144,0
	F			1 860,9	1 116,8			1 573,4	73,3	361,8	153,7	
	M			2 161,8	1 498,4			1 584,4	77,6	394,4	146,5	
	A			1 820,8	1 344,8			1 494,4	67,4	348,1	168,2	
	M			2 025,2				1 530,1	77,1	395,9	203,5	
	J			1 799,6				1 444,6		334,0		
	France	1982	II	13 261,8	4 613,8		2 969,0	1 074,5	2 098,9	2 022,9	121,6	179,6
III			11 458,9	4 087,0		2 355,3	967,8	1 891,7	1 745,3	89,1	142,8	180,1
IV			13 060,4	4 723,7		2 806,6	1 047,6	2 135,2	1 879,6	92,5	186,4	188,8
1983		I	13 114,3	4 797,6		2 643,6	1 056,2	2 169,3	1 972,4	119,5	176,3	179,4
		II	14 155,4	4 952,2		2 975,6	1 242,9	2 277,2	2 162,3	119,3	236,1	189,8
		III	12 856,7	4 684,8		2 659,3	1 094,9	1 899,1	2 077,0	101,2	177,1	163,2
		IV	14 804,9	5 279,4		3 105,0	1 211,3	2 341,9	2 339,8	110,2	210,1	207,1
1984		I		5 276,8		3 179,9			2 343,8	142,6	221,1	191,9
		II		5 061,0					2 580,2		230,2	
1983		F	3 985,1	1 363,9		829,8	345,6	641,0	652,0	38,1	55,3	59,4
		M	4 974,5	1 995,5		879,5	405,8	832,7	681,3	36,8	73,2	69,5
		A	4 589,9	1 508,9		1 122,3	367,6	737,4	670,9	39,3	83,6	59,9
		M	4 500,5	1 718,8		855,6	351,1	699,2	706,3	43,9	60,8	64,8
		J	5 038,1	1 725,6		1 000,0	523,1	779,0	817,1	36,0	92,1	65,3
		J	4 193,8	1 444,1		910,0	376,9	605,1	724,5	31,8	56,5	44,9
		A	3 981,4	1 502,8		764,1	375,2	578,4	619,1	38,5	59,5	43,9
		S	4 666,0	1 738,4		983,0	342,5	697,7	738,9	31,2	61,1	73,2
		O	4 958,3	1 799,9		972,4	408,4	817,8	798,7	37,0	71,3	52,7
		N	4 803,1	1 699,6		993,9	368,7	767,5	796,0	38,8	69,5	69,1
		D	5 041,8	1 783,4		1 134,3	434,5	746,5	753,7	34,4	70,8	84,2
		1984	J	4 952,1	1 732,4		1 062,1	451,7	825,9	711,2	42,6	65,0
F				1 616,1		879,4			770,2	47,7	70,5	62,0
M				1 929,4		1 238,6			860,4	52,7	85,6	68,4
A				1 752,9		953,7			945,8	50,1	78,9	60,3
M				1 812,0					797,3	45,0	74,8	83,8
J				1 496,6					888,6		74,8	

¹⁾ On basis of import.¹⁾ Sur la base des importations.

TRENDS IN EC TRADE
intra-EC (EUR 10) by member countries

Value in Mio ECU

Trading partners Pays partenaires	Period Période	Importing countries - Pays importateur										
		EUR 10	Deutsch- land	France	Italia	Nederland	Belg.-Lux	United Kingdom	Ireland	Danmark	Ελλάδα	
INTRA-EC TRADE (EUR 10) ¹⁾												
Italia	1982	II	8 791,3	3 090,0	3 023,9		474,2	513,8	1 291,6	59,3	127,9	210,7
		III	7 939,3	2 965,2	2 400,4		487,4	509,3	1 174,9	51,6	116,1	234,4
		IV	9 037,2	2 965,6	3 227,8		522,8	574,7	1 271,6	49,8	142,2	282,7
	1983	I	8 977,1	3 201,0	3 053,3		533,9	611,2	1 169,6	49,5	138,0	220,8
		II	9 134,9	3 391,7	2 990,1		521,6	534,0	1 272,3	55,2	141,4	228,5
		III	9 110,1	3 498,7	2 689,4		555,8	543,4	1 412,1	53,2	143,7	213,9
		IV	10 086,5	3 727,6	3 136,6		553,1	587,2	1 554,1	53,5	172,4	302,1
	1984	I		3 699,1	3 184,7				1 479,9	58,7	165,1	255,3
		II		3 743,0	3 334,4				1 573,1		178,8	
	1983	F	2 883,9	1 024,1	978,5		181,7	202,1	362,6	16,1	45,9	72,9
		M	3 413,1	1 229,2	1 161,8		196,8	227,3	442,9	17,6	52,8	84,7
		A	2 844,8	1 043,9	926,6		171,5	172,3	386,2	16,6	45,8	81,9
		M	3 075,8	1 168,6	1 032,1		159,6	167,1	415,0	19,8	49,0	64,5
		J	3 219,2	1 180,3	1 030,6		193,7	192,0	475,6	18,4	46,4	82,2
		J	3 470,0	1 343,2	1 074,3		190,8	178,4	544,6	15,0	52,0	71,7
		A	2 652,6	1 017,4	676,2		181,4	189,7	435,8	26,6	53,8	71,7
		S	3 000,3	1 138,5	948,7		184,6	171,4	437,4	11,4	37,7	70,4
		O	3 454,4	1 233,5	1 080,5		199,4	210,4	558,2	18,5	67,7	86,2
		N	3 416,1	1 274,3	1 080,2		176,0	185,3	536,8	21,1	53,4	89,2
		D	3 217,8	1 226,4	972,7		178,4	185,6	466,2	13,9	50,7	124,0
		1984	J	3 133,2	1 123,9	994,4		181,6	198,5	483,5	20,5	52,9
	F			1 135,9	899,2				430,2	19,8	51,4	84,5
	M			1 441,1	1 291,9				564,6	18,3	60,6	92,5
	A			1 224,4	1 096,7				499,7	16,9	55,0	101,4
	M			1 262,7	1 072,0				496,7	21,5	61,2	118,1
	J			1 256,7	1 166,7				574,9		63,1	
	Nederland	1982	II	12 175,6	5 005,2	2 029,6	1 008,8		2 019,0	1 553,3	133,7	305,7
III			11 991,3	4 757,2	1 566,0	833,6		2 647,7	1 589,6	93,4	366,8	137,1
IV			13 687,9	5 258,9	1 926,0	911,4		3 275,6	1 720,0	112,3	332,4	151,3
1983		I	12 941,7	5 527,5	2 042,9	1 096,2		1 983,3	1 691,8	121,3	308,3	170,4
		II	14 820,5	5 635,5	2 086,7	1 160,5		3 618,6	1 757,2	115,8	311,3	135,0
		III	12 798,7	5 140,7	1 696,7	1 024,7		2 520,8	1 846,8	103,4	275,5	190,1
		IV	15 060,9	6 210,7	2 080,0	1 121,3		2 926,8	2 049,0	130,4	336,5	206,2
1984		I		6 779,1	2 431,2	1 245,6			2 063,1	156,1	342,0	167,8
		II		6 435,0	2 406,3				2 179,1		329,4	
1983		F	4 179,8	1 807,7	651,1	327,3		660,8	526,6	36,9	113,7	55,7
		M	4 831,0	2 052,5	748,1	373,1		839,8	611,0	51,1	95,8	59,6
		A	4 365,5	1 889,9	660,2	465,0		672,7	510,6	37,0	85,9	44,1
		M	4 462,6	1 881,9	689,5	359,2		791,0	581,5	35,7	87,1	36,8
		J	4 705,4	1 865,1	734,8	336,3		875,8	670,7	37,8	131,1	53,8
		J	3 982,5	1 607,3	589,2	331,5		701,6	580,5	33,2	75,5	63,7
		A	4 040,1	1 646,9	488,9	305,6		821,2	609,1	33,9	94,6	39,9
		S	4 760,3	1 887,0	627,4	387,0		974,1	657,8	35,0	106,1	85,9
		O	4 673,4	1 863,2	694,1	325,3		913,0	673,0	47,6	95,6	61,6
		N	5 129,3	2 138,3	685,7	372,5		962,8	755,9	43,0	108,3	62,7
		D	5 255,4	2 229,5	698,4	424,0		1 026,7	627,5	38,7	130,2	80,4
		1984	J	5 133,3	2 013,8	740,5	404,9		1 118,9	630,7	67,2	103,9
F				2 200,8	807,5	367,8			694,8	45,3	110,4	49,7
M				2 567,7	883,4	473,5			736,7	41,7	126,9	64,3
A				2 198,3	767,4	445,4			683,4	43,9	105,8	80,5
M				2 229,7	810,2				784,2	50,2	116,0	67,2
J				2 007,7	829,1				710,3		105,2	

¹⁾ On basis of import.

ÉVOLUTION DU COMMERCE DE LA CE
intra-CE (EUR 10) par pays membres

Valeurs en Mio ECU

Trading partners Pays partenaires	Period Période	Importing countries - Pays importateur											
		EUR 10	Deutsch- land	France	Italia	Nederland	Belg.-Lux	United Kingdom	Ireland	Danmark	Ελλάδα		
ÉCHANGES INTRA-CE (EUR 10) ¹⁾													
Belg.-Lux.	1982	II	9 887,4	2 873,4	2 718,0	762,6	1 871,1		1 429,0	55,9	128,9	48,4	
		III	8 317,1	2 677,9	2 059,0	576,2	1 626,8		1 146,8	55,9	113,0	61,5	
		IV	10 058,7	2 936,1	2 804,8	746,2	2 032,3		1 295,9	51,5	123,9	67,9	
	1983	I	9 706,2	2 983,2	2 737,9	747,7	1 825,3		1 161,4	55,3	131,0	64,4	
		II	10 377,9	3 463,4	2 713,0	774,0	1 898,2		1 277,9	50,7	137,6	63,3	
		III	9 245,4	3 116,0	2 151,8	690,8	1 898,8		1 148,9	50,9	129,8	58,4	
		IV	10 759,1	3 475,0	2 897,3	846,1	1 789,2		1 370,2	65,6	152,3	163,5	
	1984	I		3 559,2	3 124,3	917,2			1 442,2	71,1	149,8	66,7	
		II		3 440,6	3 199,1				1 469,6		153,3		
	1983	F	3 071,4	910,4	892,8	219,4	583,1		386,1	18,2	41,2	20,3	
		M	3 624,1	1 189,6	1 009,3	260,6	657,5		410,0	17,6	52,9	26,5	
		A	3 408,4	1 119,7	878,9	306,6	620,7		396,9	16,7	44,9	23,9	
		M	3 318,3	1 107,8	875,3	236,2	604,8		418,0	17,0	41,4	17,7	
		J	3 672,3	1 238,1	957,5	231,1	685,1		470,6	16,8	51,4	21,6	
		J	2 932,2	963,8	709,2	240,4	546,7		393,4	18,5	39,8	20,3	
		A	2 751,6	969,4	565,8	181,4	621,6		343,1	13,6	39,8	16,9	
		S	3 579,1	1 183,1	889,8	268,4	741,2		407,1	18,8	49,6	21,1	
		O	3 812,5	1 187,5	976,2	271,6	736,2		475,6	19,7	49,7	95,9	
		N	3 606,9	1 113,7	943,4	275,5	680,6		490,2	26,3	47,8	29,4	
		D	3 562,3	1 135,7	972,1	298,6	638,9		408,0	19,2	54,8	35,0	
		1984	J	3 485,8	1 033,2	982,4	277,6	659,2		437,7	26,1	49,6	20,1
			F		1 163,1	970,5	290,0			472,0	23,8	47,8	22,2
	M			1 364,8	1 171,9	349,5			530,9	21,1	52,1	24,3	
	A			1 207,0	991,7	306,7			476,5	22,1	48,6	21,3	
	M			1 270,1	1 141,4				502,8	20,2	56,8	31,6	
	J			963,8	1 066,4				490,4		47,7		
	United Kingdom	1982	II	10 085,0	2 989,8	1 883,9	970,9	1 578,1	856,0		1 295,7	447,0	63,6
III			9 576,1	3 025,5	1 607,4	802,0	1 484,9	805,8		1 265,5	467,5	117,6	
IV			9 955,4	2 685,4	2 228,7	870,5	1 582,6	772,5		1 229,9	500,6	85,1	
1983		I	10 295,0	2 972,3	2 024,5	818,7	1 393,0	1 316,0		1 244,2	451,5	74,9	
		II	10 526,5	3 037,6	2 122,9	838,2	1 472,6	1 144,0		1 251,5	532,9	126,9	
		III	10 056,0	2 855,7	2 085,4	843,4	1 360,4	1 078,6		1 257,4	466,0	109,1	
		IV	11 901,1	3 229,6	2 564,9	1 019,2	1 815,8	1 220,2		1 415,0	499,8	136,6	
1984		I		3 526,6	2 987,2	986,9				1 502,1	461,1	98,1	
		II		3 565,1	2 499,6						468,7		
1983		F	3 228,9	950,9	638,6	249,4	478,1	344,6		394,3	144,6	28,4	
		M	3 959,3	1 184,5	782,6	271,2	517,2	537,2		450,3	189,5	26,8	
		A	3 449,7	993,3	603,8	343,7	423,9	466,3		380,6	186,4	51,6	
		M	3 535,9	1 009,1	747,5	208,2	553,8	346,3		448,0	193,7	29,3	
		J	3 527,9	1 036,1	767,6	286,6	508,5	311,7		419,7	151,1	46,6	
		J	3 512,0	1 028,8	783,8	343,6	439,5	318,7		411,2	138,7	47,7	
		A	3 061,9	821,8	640,8	184,4	480,0	310,2		415,0	178,6	31,2	
		S	3 486,5	1 005,5	663,3	314,3	447,2	445,2		431,7	148,5	30,7	
		O	3 607,9	1 003,6	715,4	295,2	530,7	389,8		475,8	165,0	32,4	
		N	4 336,3	1 188,5	972,6	340,7	664,0	418,1		555,0	155,7	41,7	
D		3 939,1	1 038,5	869,1	380,6	623,2	407,1		381,2	178,1	61,3		
1984		J	3 916,6	1 198,7	969,2	338,8	484,4	285,8		469,2	138,9	31,7	
		F		1 254,7	948,0	298,6				520,3	163,5	31,4	
		M		1 072,5	1 070,2	349,3				511,8	158,5	35,0	
		A		1 158,7	853,9	322,7				401,7	162,2	22,0	
		M		1 259,1	897,1					529,3	155,3	41,5	
		J		1 148,0	748,1						149,7		

¹⁾ Sur la base des importations.

TRENDS IN TRADE
intra-EC (EUR 10) by member countries

Value in Mio ECU

Trading partners Pays partenaires	Period Période	Importing countries - Pays importateur												
		EUR 10	Deutsch- land	France	Italia	Nederland	Belg.-Lux	United Kingdom	Ireland	Danmark	Ελλάδα			
INTRA-EC TRADE (EUR 10) ¹⁾														
Ireland	1982	II	1 549,4	192,5	187,4	60,8	112,4	59,3	911,9			15,1	10,1	
		III	1 486,4	185,2	186,7	53,1	112,8	58,2	868,8			13,1	8,5	
		IV	1 598,3	223,5	212,2	69,8	98,9	52,8	918,3			15,8	6,9	
	1983	I	1 502,3	229,8	210,3	48,6	96,0	52,1	844,2			15,3	6,0	
		II	1 657,5	244,5	196,0	60,4	113,5	50,1	970,2			14,4	8,6	
		III	1 710,9	237,2	196,8	56,6	161,2	61,3	976,0			14,4	7,5	
		IV	1 872,8	270,9	227,7	67,3	114,1	64,0	1 101,5			20,5	6,6	
	1984	I		279,0	233,2	61,7			1 020,8			18,0	8,1	
		II		309,9	236,6				1 119,9			18,3		
	1983	F	488,4	69,4	67,7	14,4	26,8	18,5	284,1			5,4	2,2	
		M	557,1	98,0	72,3	17,1	40,3	20,4	300,4			6,2	2,3	
		A	527,1	82,4	61,9	22,8	27,7	16,9	308,3			4,1	2,9	
		M	527,8	74,2	66,1	19,8	34,3	14,8	310,5			5,4	2,7	
		J	606,2	87,9	68,2	17,7	51,4	18,5	355,0			4,6	3,0	
		J	575,6	82,8	76,3	20,7	45,1	17,2	327,3			4,4	1,8	
		A	502,1	61,9	54,2	16,2	57,1	22,1	283,4			4,3	3,0	
		S	632,1	92,6	66,7	19,6	58,9	21,7	365,5			4,6	2,6	
		O	613,4	78,4	76,7	17,3	40,3	21,5	372,7			5,2	1,3	
		N	672,9	96,5	74,0	23,3	37,0	22,0	410,4			7,4	2,3	
		D	589,4	96,4	76,6	26,5	37,0	20,0	321,5			8,4	3,0	
		1984	J	543,1	78,0	77,8	23,6	30,5	23,2	301,7			5,1	3,2
			F		102,7	80,5	17,3			325,3			6,2	2,3
			M		98,5	74,9	20,8			392,2			6,7	2,6
	A			96,2	73,4	21,4			324,9			5,4	3,4	
	M			105,1	73,7				391,9			7,1	5,3	
	J			108,8	89,6				401,2			5,6		
	Danmark	1982	III	1 979,1	659,5	221,8	214,3	166,2	68,5	603,5	21,9			23,3
IV			1 943,5	688,3	188,4	197,8	165,4	62,6	593,1	16,7			31,1	
IV			2 175,1	820,9	260,2	204,1	168,8	76,5	603,1	15,8			25,8	
1983		I	2 118,4	775,7	286,5	195,5	162,5	86,3	553,8	31,0			27,1	
		II	2 212,0	800,1	245,7	209,6	209,3	90,9	615,4	19,9			21,0	
		III	2 070,0	742,2	199,4	208,8	158,6	63,8	650,1	22,2			24,9	
		IV	2 399,2	831,4	267,6	209,8	224,1	73,9	734,7	25,9			31,9	
1984		I		801,2	232,6	177,8			691,6	27,1			28,4	
		II		758,5	216,7				692,2					
1983		F	695,1	266,6	89,2	52,9	43,1	29,4	195,2	10,0			8,7	
		M	785,5	293,7	108,3	66,5	62,7	32,3	197,1	14,0			10,9	
		A	728,6	279,0	85,9	79,1	54,6	30,2	185,0	5,7			9,0	
		M	679,9	249,0	71,6	64,7	59,4	31,3	192,2	6,5			5,3	
		J	807,1	272,5	88,9	65,9	95,3	29,2	240,9	7,8			6,7	
		J	604,8	206,0	68,7	63,2	41,4	18,1	194,3	6,4			6,7	
		A	682,3	251,9	52,0	65,5	52,9	21,2	225,4	6,5			7,0	
		S	783,4	284,5	80,1	79,7	64,3	24,5	230,1	9,3			11,0	
		O	785,5	264,1	91,3	76,9	57,9	25,6	255,4	6,4			7,9	
		N	825,1	275,1	83,2	69,3	72,2	24,6	274,5	14,1			12,2	
		D	789,9	292,5	92,7	63,5	94,0	23,1	207,1	5,4			11,5	
		1984	J	690,7	239,4	70,8	66,2	54,3	24,2	218,1	9,7			7,9
			F		267,4	80,2	51,6			215,1	8,8			10,3
			M		294,7	81,6	60,0			257,6	8,4			10,2
A				267,3	69,4	84,1			221,7	8,7			7,5	
M				260,0	76,3				242,8	10,5			11,4	
J				231,3	71,1				227,2					

¹⁾ On basis of import.

ÉVOLUTION DU COMMERCE DE LA CE
intra CE (EUR 10) par pays membres

Valeurs en Mio ECU

Trading partners Pays partenaires	Period Période	Importing countries - Pays importateur									
		EUR 10	Deutsch- land	France	Italie	Nederland	Belg.-Lux	United Kingdom	Ireland	Danmark	Ελλάδα
ÉCHANGES INTRA-CE (EUR 10)											
Ελλάδα	1982	II	645,3	279,4	105,5	113,9	43,3	19,7	70,5	2,1	10,9
		III	677,9	292,6	110,7	90,8	75,3	27,3	67,7	2,6	10,9
	1983	IV	666,0	283,4	110,7	146,2	35,3	21,8	56,5	2,0	10,1
		I	761,3	268,0	122,0	184,4	55,1	62,7	57,5	1,1	10,6
	1984	II	770,6	280,7	114,9	216,9	38,7	30,5	78,5	1,8	8,7
		III	825,8	317,2	112,2	197,5	54,5	29,9	101,2	3,5	9,7
	1983	IV	870,6	322,3	96,1	274,6	44,0	41,3	75,6	3,8	12,9
		I		305,0	134,9	266,9			116,5	2,0	12,7
	1984	II		321,9	156,0				110,5		11,5
		F	230,5	89,8	26,8	51,0	17,3	25,9	15,9	0,3	3,5
	1983	M	279,8	104,9	42,4	51,2	27,2	23,1	26,6	0,5	3,9
		A	276,6	91,0	45,0	94,3	8,4	8,6	25,7	0,7	2,8
	1984	M	201,6	80,7	35,2	46,1	7,5	6,6	22,2	0,6	2,7
		J	294,3	109,1	34,8	76,4	22,8	16,9	30,5	0,5	3,2
	1983	J	275,0	98,4	33,7	58,8	18,5	16,2	45,8	0,7	2,9
		A	274,9	105,2	43,3	69,1	17,7	7,5	26,3	2,3	3,5
	1984	S	276,8	113,6	35,5	69,5	18,3	6,2	30,0	0,4	3,4
		O	303,1	111,6	31,2	102,6	16,7	9,4	26,8	1,2	3,6
	1983	N	271,8	96,6	37,3	68,2	17,2	14,9	30,6	1,7	5,4
		D	296,1	114,5	27,9	102,7	10,1	17,0	19,2	0,8	3,8
	1984	J	271,0	96,4	43,6	82,5	11,1	8,1	23,3	1,2	4,6
		F		104,8	38,4	102,0			43,7	0,5	3,5
	1983	M		103,8	52,9	81,3			49,0	0,3	4,6
A			111,6	44,9	59,7			34,1	0,4	2,8	
1984	M		104,3	51,6				32,0	1,3	4,0	
	J		106,1	59,6				44,3		4,6	

¹⁾ Sur la base des importations

TRENDS IN EC TRADE
 major areas

Value in Mio ECU

Period Période	EUR 10	Deutsch- land	France	Italia	Nederland	Belg.Lux	United Kingdom	Ireland	Danmark	Ελλάδα		
CLASS 1 COUNTRIES						PAYS DE LA CLASSE 1						
import												
1982	II	42 789,6	11 138,8	6 369,7	4 963,1	3 330,1	3 069,8	11 389,5	529,9	1 578,0	420,7	
	III	38 020,0	10 195,3	4 982,7	4 345,1	3 225,1	2 509,0	10 433,0	472,3	1 420,5	437,1	
	IV	41 798,5	11 071,2	6 847,8	4 478,7	3 475,9	3 051,8	10 143,7	474,4	1 730,3	524,6	
1983	I	41 967,4	11 443,9	6 757,8	4 140,2	3 460,7	3 079,2	10 358,6	568,8	1 727,3	430,9	
	II	44 391,1	11 936,1	6 221,5	5 020,8	3 727,8	3 132,4	11 544,6	553,5	1 679,9	574,5	
	III	41 409,9	11 768,0	5 218,7	4 721,9	3 408,2	2 616,6	11 159,3	525,5	1 550,6	441,2	
1984	IV	47 769,1	13 446,4	6 614,5	5 233,4	3 958,8	3 578,9	11 796,5	625,8	1 948,6	566,2	
	I		13 930,5	6 738,3	5 583,2			13 503,9	686,7	1 988,8	459,1	
1983	II		13 677,5	6 950,7				13 436,0		1 966,4		
	F	13 185,9	3 543,3	2 113,7	1 321,4	1 104,8	935,8	3 219,7	198,8	571,7	176,9	
1983	M	15 257,1	4 313,8	2 545,4	1 166,4	1 332,7	1 199,5	3 711,6	184,7	663,5	139,5	
	A	14 886,6	4 001,7	1 965,2	2 065,8	1 254,0	974,9	3 695,2	175,3	524,8	229,8	
	M	14 581,0	3 850,4	2 175,4	1 374,4	1 197,8	949,2	4 124,7	190,3	575,8	142,9	
	J	15 014,4	4 088,9	2 087,0	1 583,3	1 274,7	1 162,4	3 835,9	189,1	589,9	203,2	
	J	13 305,8	3 884,4	1 782,2	1 434,2	1 199,3	813,7	3 456,1	159,0	421,1	155,8	
	A	13 083,1	3 672,3	1 594,1	1 223,5	1 071,5	810,1	3 894,6	201,5	492,7	122,9	
	S	15 015,4	4 212,4	1 872,4	2 055,6	1 164,5	956,3	3 790,3	167,4	635,0	265,5	
	O	15 377,0	4 235,5	2 045,9	1 709,7	1 330,9	1 152,2	3 968,0	201,6	592,6	140,5	
	N	15 922,9	4 452,1	2 234,7	1 560,6	1 296,5	1 220,0	4 128,0	230,1	642,4	158,6	
	D	16 462,0	4 807,3	2 325,9	1 957,8	1 317,0	1 164,8	3 715,6	200,2	709,6	263,9	
	1984	J	16 999,6	4 445,6	2 236,9	1 971,2	1 554,0	1 284,2	4 502,8	216,7	644,8	143,3
		F		4 720,9	2 130,4	1 715,4			4 181,9	230,5	647,1	180,9
		M		4 765,8	2 371,4	1 894,1			4 812,3	239,7	691,8	135,3
		A		4 467,5	2 207,4	1 955,5			4 141,6	187,0	601,8	159,1
M			4 741,8	2 389,5				4 669,6	261,4	732,8	232,6	
J			4 470,1	2 355,3				4 604,5		621,0		
export												
1982	II	36 983,7	13 585,1	5 041,5	4 417,8	2 111,6	1 774,0	8 218,4	360,3	1 372,9	102,0	
	III	36 549,2	13 009,0	4 231,6	4 205,7	2 100,7	2 136,5	8 841,5	370,9	1 309,6	343,8	
	IV	40 393,4	14 012,9	5 311,5	4 486,6	2 533,5	2 142,3	9 900,4	389,3	1 471,7	145,1	
1983	I	36 214,2	13 273,2	4 899,8	4 284,6	2 221,7	2 170,7	7 309,0	363,5	1 536,1	155,7	
	II	39 601,3	14 089,6	5 562,2	4 903,1	2 491,0	2 068,9	8 324,3	453,4	1 584,8	123,9	
	III	39 892,5	14 330,2	5 174,6	4 737,1	2 501,8	2 073,8	8 946,0	490,4	1 536,0	102,7	
1984	IV	47 197,7	17 030,2	6 325,3	6 139,2	2 747,6	2 528,1	9 717,8	544,7	1 903,1	261,9	
	I		17 344,7	6 423,7	5 844,4			9 861,4	573,7	1 964,2	267,8	
1983	II		16 893,9	7 006,5				9 792,6		1 997,9		
	F	11 449,5	4 182,2	1 588,2	1 329,8	694,8	698,2	2 210,7	126,0	565,3	54,4	
1983	M	13 776,1	5 158,0	1 891,3	1 463,2	857,4	779,8	2 886,7	133,5	543,2	63,0	
	A	12 701,9	4 507,8	1 740,2	1 709,2	753,0	687,8	2 633,1	142,1	485,2	43,5	
	M	12 682,2	4 718,9	1 700,4	1 357,1	868,0	639,0	2 688,7	144,3	515,2	50,6	
	J	14 195,2	4 868,3	2 104,1	1 835,1	860,5	737,9	3 038,3	164,9	556,9	29,1	
	J	12 732,1	4 608,5	1 899,9	1 801,0	725,1	667,7	2 462,6	169,5	372,1	25,7	
	A	12 673,1	4 430,4	1 371,3	1 343,0	847,4	659,2	3 303,7	128,6	558,6	30,9	
	S	14 567,7	5 292,7	1 910,8	1 661,4	924,2	739,4	3 210,4	190,8	592,9	45,1	
	O	15 110,8	5 432,7	2 073,9	1 959,1	917,5	853,2	3 007,7	179,8	586,4	100,4	
	N	15 840,4	5 645,1	2 019,7	2 114,9	967,1	876,0	3 369,1	178,4	639,3	31,0	
	D	16 139,6	6 000,8	2 213,9	2 051,8	863,8	787,1	3 324,2	184,2	587,8	126,0	
	1984	J	14 705,2	5 144,0	2 143,3	2 006,0	996,7	816,5	2 799,6	170,3	561,1	67,6
		F		5 959,1	2 040,5	1 730,4			3 712,1	189,3	618,4	100,6
		M		6 248,0	2 240,2	2 105,6			3 337,3	214,0	725,6	98,7
		A		5 580,9	2 109,3	1 931,1			2 941,6	184,7	615,4	73,9
M			6 154,3	2 621,9				3 507,0	227,0	710,6	147,4	
J			5 160,1	2 276,8				3 335,9		638,6		

ÉVOLUTION DU COMMERCE DE LA CE
avec les principales zones

Valeurs en Mio ECU

Period Période	EUR 10	Deutsch- land	France	Italia	Nederland	Belg.Lux	United Kingdom	Ireland	Danmark	Ελλάδα	
EFTA		AELE									
import											
1982	II	15 090,0	4 989,9	1 715,0	1 645,0	1 047,4	887,5	3 600,1	103,8	1 001,3	100,1
	III	13 138,9	4 555,1	1 387,5	1 427,8	981,9	692,4	2 987,5	89,9	865,5	151,4
	IV	15 095,4	4 938,3	1 921,8	1 586,0	956,2	928,8	3 451,4	84,0	1 087,5	141,3
1983	I	15 594,5	5 291,5	1 959,4	1 430,2	1 105,1	1 034,0	3 417,1	104,2	1 146,8	106,2
	II	16 901,7	5 565,3	1 908,9	1 760,3	1 297,2	1 037,5	3 944,5	102,9	1 152,2	132,9
	III	15 504,0	5 533,2	1 590,0	1 748,2	1 044,0	767,5	3 552,6	91,1	1 068,1	109,3
	IV	18 505,2	6 347,7	1 986,6	1 984,8	1 232,9	1 009,4	4 288,1	113,2	1 359,9	182,7
1984	I		6 405,7	2 068,2	1 938,0			4 888,6	137,3	1 407,5	135,6
	II		6 136,4	2 173,7				4 795,0		1 364,3	
1983	F	4 901,0	1 633,9	628,2	455,7	363,4	340,0	1 061,1	40,2	337,4	41,2
	M	5 783,3	2 001,7	783,0	445,8	433,7	434,6	1 156,8	33,2	456,1	38,3
	A	5 487,5	1 816,2	602,2	669,4	400,6	324,5	1 229,2	28,5	355,9	61,1
	M	5 783,3	1 812,5	698,6	492,2	446,6	311,3	1 554,8	39,0	397,6	30,7
	J	5 648,0	1 938,7	606,9	598,4	448,3	390,7	1 195,6	35,3	392,8	41,2
	J	5 215,9	1 830,6	578,1	588,9	424,2	270,1	1 180,4	30,7	273,5	39,4
	A	4 472,4	1 693,7	422,8	379,9	281,1	228,9	1 075,0	27,7	332,1	31,2
	S	5 833,4	2 009,4	597,5	775,6	367,3	265,9	1 287,0	32,7	459,4	38,5
	O	6 025,9	2 022,8	653,5	608,2	423,9	354,4	1 476,4	33,0	412,5	41,2
	N	6 088,0	2 107,5	650,6	606,7	406,7	325,7	1 466,3	40,1	438,3	46,1
	D	6 363,6	2 223,3	680,1	765,8	397,0	318,9	1 343,1	38,2	504,4	92,9
1984	J	6 361,8	2 076,3	672,6	631,6	474,5	324,4	1 631,4	42,8	458,8	49,4
	F		2 171,6	652,3	631,8			1 472,7	44,5	452,4	46,0
	M		2 158,3	743,5	672,4			1 781,2	49,7	489,7	40,5
	A		2 028,1	647,8	681,8			1 507,5	37,7	428,2	39,3
	M		2 160,1	754,4				1 613,5	42,4	494,1	55,8
	J		1 948,6	772,0				1 654,9		430,2	
export											
1982	II	16 230,8	7 068,1	1 880,9	1 685,5	1 085,8	809,7	2 651,2	93,0	932,2	24,3
	III	15 814,1	6 835,5	1 602,5	1 619,8	1 050,1	1 142,5	2 549,9	91,1	890,8	31,9
	IV	17 443,0	7 333,3	1 894,6	1 645,5	1 354,7	963,1	3 135,3	91,6	995,4	29,5
1983	I	16 298,5	7 124,8	1 944,1	1 713,5	1 095,1	962,5	2 366,0	89,6	975,9	27,1
	II	16 860,2	7 210,0	2 197,4	1 818,9	1 152,2	914,6	2 374,0	110,0	1 055,8	27,4
	III	16 312,2	7 219,3	1 811,0	1 778,9	1 062,4	872,9	2 443,7	109,7	985,5	28,8
	IV	19 032,2	8 174,0	2 296,3	2 123,5	1 195,6	1 084,2	2 884,8	132,0	1 093,7	48,1
1984	I		8 249,9	2 297,9	1 949,3			3 191,5	141,4	1 142,4	38,7
	II		8 127,9	2 387,9				2 815,7		1 208,7	
1983	F	5 200,4	2 277,1	646,6	507,0	376,3	314,9	712,8	34,4	323,9	7,3
	M	6 211,6	2 737,9	759,7	647,0	397,1	338,7	930,2	29,3	364,6	7,0
	A	5 477,0	2 362,7	670,0	648,7	367,5	289,7	770,8	32,8	323,0	12,0
	M	5 423,9	2 358,6	680,0	517,3	382,6	292,8	798,6	37,8	349,1	7,2
	J	5 929,8	2 490,6	840,4	653,4	393,1	330,6	806,8	38,9	367,9	8,2
	J	5 005,6	2 241,5	625,6	647,7	298,2	275,8	639,8	41,6	225,4	9,8
	A	5 346,5	2 307,3	527,0	506,5	366,5	288,1	927,7	26,3	388,6	8,6
	S	5 954,1	2 671,2	665,3	625,8	393,2	305,7	876,9	41,8	363,8	10,4
	O	6 251,4	2 692,0	814,8	683,0	400,0	334,6	911,0	42,0	355,9	18,0
	N	6 465,7	2 705,5	753,2	728,4	411,1	401,3	1 041,5	41,1	374,8	8,7
	D	6 321,0	2 780,5	723,4	712,6	385,0	344,3	957,4	48,6	348,5	20,7
1984	J	5 918,6	2 451,7	758,1	615,8	406,4	343,3	929,4	47,2	355,3	11,4
	F		2 797,0	710,2	591,4			1 260,4	41,4	360,5	12,1
	M		3 004,3	829,7	740,5			998,0	52,7	413,6	15,0
	A		2 695,7	711,2	644,5			901,6	42,7	382,3	12,3
	M		2 949,9	954,3				909,2	47,5	434,0	37,2
	J		2 483,3	722,6				1 005,5		380,0	

TRENDS IN EC TRADE
 major areas

Value in Mio ECU

Period Période	EUR 10	Deutsch- land	France	Italia	Nederland	Belg.Lux	United Kingdom	Ireland	Danmark	Ελλάδα	
UNITED STATES						ÉTATS-UNIS					
import											
1982	II	14 435,3	3 015,6	2 172,9	1 545,3	1 436,1	1 168,9	4 341,4	302,0	331,5	121,6
	III	13 152,8	2 661,5	1 742,8	1 470,3	1 519,4	982,1	4 100,4	274,3	284,6	117,4
	IV	13 262,8	2 826,3	2 312,3	1 274,6	1 569,7	1 015,3	3 554,3	277,8	341,7	90,8
1983	I	13 420,1	2 821,4	2 289,3	1 206,4	1 541,8	1 070,6	3 818,1	321,3	271,7	79,6
	II	13 486,9	2 841,0	1 913,3	1 471,5	1 616,9	1 029,5	3 946,9	307,7	272,2	87,9
	III	12 657,5	2 793,5	1 674,9	1 339,0	1 533,2	902,0	3 792,3	327,3	225,2	70,1
	IV	13 917,6	2 900,3	2 029,1	1 352,3	1 721,3	1 297,8	3 841,1	370,3	245,6	159,9
1984	I		3 171,6	2 132,3	1 453,5			4 509,4	401,1	243,8	87,9
	II		3 106,4	2 102,7				4 520,2		251,9	
1983	F	4 205,1	873,8	739,4	422,8	490,0	305,5	1 143,0	112,1	94,0	24,6
	M	4 755,1	1 014,8	830,6	289,6	577,2	394,0	1 415,8	107,0	92,1	34,1
	A	4 709,1	994,0	613,2	676,4	574,2	351,1	1 281,1	96,9	90,5	31,8
	M	4 331,7	900,5	669,4	415,1	483,4	299,9	1 342,9	113,6	88,3	18,5
	J	4 503,0	947,6	637,3	379,1	561,3	356,0	1 373,6	99,5	110,8	37,8
	J	3 944,0	910,0	506,9	406,1	505,7	246,3	1 177,3	93,0	72,4	26,2
	A	4 190,5	869,1	577,7	381,4	509,1	294,6	1 325,2	135,4	76,8	21,1
	S	4 490,0	1 014,7	600,0	548,9	521,6	332,5	1 274,1	99,1	76,3	22,7
	O	4 473,1	891,5	606,6	512,7	569,9	389,2	1 266,1	122,7	70,9	43,5
	N	4 669,9	950,3	700,2	352,0	552,7	472,4	1 375,9	135,6	87,1	43,6
	D	4 848,4	1 106,7	721,5	488,5	602,0	422,4	1 229,4	120,1	87,9	70,0
1984	J	5 160,6	1 006,0	712,3	569,2	724,1	420,0	1 480,3	132,2	84,6	32,0
	F		1 108,7	725,4	452,5			1 409,4	136,9	78,0	29,1
	M		1 057,2	694,4	432,4			1 617,3	132,6	80,4	26,9
	A		1 026,0	689,9	565,0			1 349,0	105,5	67,8	23,6
	M		1 053,4	707,9				1 603,4	154,4	108,8	29,2
	J		1 027,5	705,2				1 567,3		77,3	
export											
1982	II	10 088,4	3 010,3	1 323,9	1 292,5	506,6	500,9	3 036,9	154,0	225,8	37,5
	III	10 952,1	2 847,7	1 173,2	1 222,7	561,8	608,0	3 923,9	151,9	238,7	224,3
	IV	12 505,7	3 174,2	1 670,0	1 388,7	648,0	704,9	4 396,0	170,8	281,6	71,5
1983	I	10 109,5	2 854,8	1 264,1	1 286,0	590,6	732,3	2 818,4	143,0	342,1	78,3
	II	11 786,9	3 308,9	1 503,3	1 410,5	791,9	676,9	3 563,8	177,6	299,2	54,8
	III	13 139,3	3 622,0	1 756,0	1 546,7	859,2	735,9	4 054,0	213,5	313,6	38,4
	IV	15 239,7	4 680,9	1 950,7	2 074,7	870,7	856,3	4 005,4	249,8	407,1	144,1
1984	I		4 869,2	2 084,3	2 190,9			3 954,9	244,8	479,6	148,5
	II		4 450,5	2 345,4				4 172,5		430,6	
1983	F	3 257,5	896,2	410,9	443,7	172,0	226,4	869,0	49,0	165,1	25,2
	M	3 775,5	1 112,1	471,7	401,7	243,6	272,7	1 081,4	55,8	98,2	38,4
	A	3 801,2	1 056,1	497,1	494,8	224,0	230,9	1 128,5	59,7	94,1	16,0
	M	3 763,6	1 121,6	487,8	411,6	298,5	195,0	1 075,8	53,8	88,4	31,1
	J	4 233,9	1 133,3	512,8	504,2	268,5	250,3	1 385,6	63,3	108,8	7,1
	J	4 096,5	1 196,9	643,7	586,6	244,0	235,3	1 035,7	67,6	81,2	5,6
	A	4 144,7	1 045,2	466,4	414,6	283,4	232,2	1 535,4	54,6	105,0	7,8
	S	4 912,6	1 380,4	641,1	542,9	331,3	266,8	1 511,2	90,1	124,7	24,1
	O	4 874,4	1 435,5	597,7	656,0	302,8	325,8	1 300,9	85,8	113,8	56,1
	N	5 114,4	1 565,0	571,1	734,0	315,0	278,3	1 399,4	85,4	156,9	9,1
	D	5 235,0	1 688,1	774,6	674,7	252,9	248,7	1 316,5	76,8	126,8	75,9
1984	J	4 867,6	1 428,2	732,9	784,9	350,2	295,2	1 067,9	67,9	107,4	33,0
	F		1 710,7	685,4	647,9			1 507,2	93,1	144,6	68,8
	M		1 732,1	665,8	757,6			1 375,9	83,8	186,9	46,4
	A		1 514,8	714,9	681,2			1 187,7	90,2	122,0	40,2
	M		1 609,9	876,4				1 601,6	109,6	153,3	76,5
	J		1 325,7	754,7				1 380,1		144,4	

ÉVOLUTION DU COMMERCE DE LA CE
avec les principales zones

Valeurs en Mio ECU

Period Période	EUR 10	Deutsch- land	France	Italia	Nederland	Belg.Lux	United Kingdom	Ireland	Danmark	Ελλάδα	
CLASS 2 COUNTRIES											
PAYS DE LA CLASSE 2											
import											
1982	II	31 080,1	6 828,2	7 288,9	6 286,6	3 053,2	2 369,6	4 166,1	86,3	427,7	573,4
	III	31 952,2	7 037,6	7 329,9	6 591,2	2 882,0	2 312,9	4 706,4	76,7	387,4	628,1
	IV	32 080,7	7 436,3	7 416,8	6 497,3	3 346,0	2 084,9	3 980,3	133,7	464,2	721,3
1983	I	31 255,2	6 626,0	7 059,6	7 034,8	3 361,9	1 974,8	4 241,2	114,0	448,3	394,8
	II	28 265,1	6 290,3	6 241,2	5 673,8	3 039,4	1 658,9	4 184,9	70,6	301,5	804,4
	III	29 638,3	6 978,9	6 202,1	6 203,3	3 394,9	1 520,5	4 463,4	127,1	436,8	311,2
	IV	32 513,9	7 066,7	6 475,6	7 169,2	3 715,1	1 732,2	4 193,6	88,1	542,9	1 530,5
1984	I		7 499,7	7 121,2	6 976,3			4 504,7	130,9	498,7	466,1
	II		7 468,7	7 131,1				4 698,4		541,9	
1983	F	9 381,7	2 094,6	2 119,9	1 986,6	1 064,4	625,4	1 269,0	44,8	140,6	36,2
	M	9 848,1	2 117,1	2 330,8	1 949,5	1 008,3	660,5	1 366,5	36,5	198,4	180,5
	A	9 177,5	2 052,5	1 919,6	2 028,5	1 030,6	571,8	1 129,2	24,2	73,2	347,8
	M	8 965,4	2 145,8	2 150,8	1 366,9	988,7	507,6	1 435,7	25,8	93,8	250,3
	J	10 140,9	2 092,5	2 183,1	2 292,1	1 060,4	608,2	1 514,7	22,8	158,7	208,4
	J	9 366,6	2 172,8	2 018,6	2 146,2	862,3	535,6	1 450,6	25,9	83,0	71,6
	A	9 863,4	2 275,4	2 085,6	1 910,6	1 420,7	421,3	1 511,0	31,4	146,3	61,1
	S	10 399,9	2 531,1	2 113,5	2 140,9	1 103,3	562,2	1 499,5	70,3	206,5	68,4
	O	9 838,4	2 164,2	1 985,2	1 937,0	1 288,5	561,0	1 431,6	28,7	154,8	287,5
	N	10 219,1	2 377,8	2 103,0	2 110,5	1 277,1	577,2	1 432,3	36,3	174,0	131,0
	D	12 318,4	2 542,5	2 389,0	3 113,9	1 133,5	579,6	1 249,1	23,9	212,9	1 074,1
1984	J	11 435,4	2 472,5	2 640,5	2 182,5	1 369,2	706,5	1 638,0	49,3	143,0	233,9
	F		2 647,4	2 199,4	2 193,4			1 432,2	47,2	142,1	68,6
	M		2 379,5	2 281,0	2 594,5			1 437,7	35,7	212,9	165,2
	A		2 487,3	2 292,3	2 481,1			1 473,3	40,8	141,0	87,2
	M		2 446,3	2 192,9				1 637,1	46,1	198,4	179,7
	J		2 536,8	2 647,6				1 583,8		179,3	
export											
1982	II	29 661,3	7 447,4	6 581,1	5 122,9	1 873,5	1 559,1	5 951,0	233,9	590,1	302,4
	III	27 438,5	7 375,7	5 860,8	4 295,9	1 819,7	1 427,4	5 693,5	211,1	466,2	288,2
	IV	30 886,3	8 003,4	6 839,3	5 028,2	2 003,9	1 718,6	6 280,0	164,4	530,6	318,0
1983	I	28 090,9	7 421,2	6 184,7	4 431,4	1 989,4	1 666,2	5 291,2	186,1	614,5	306,2
	II	28 455,3	7 321,8	6 226,7	5 002,9	1 913,2	1 513,6	5 382,4	210,3	587,2	297,2
	III	27 996,7	7 180,6	6 135,9	4 717,4	1 712,2	1 484,7	5 636,1	239,4	597,2	293,3
	IV	31 884,8	7 598,0	7 040,0	5 540,6	2 094,3	2 012,0	6 149,2	250,0	740,8	460,0
1984	I		7 702,6	6 355,5	5 228,6			5 825,5	198,3	629,6	294,2
	II		7 318,2	7 085,0				5 298,6		699,2	
1983	F	8 679,6	2 388,3	1 910,1	1 321,7	528,2	441,0	1 713,4	62,1	211,2	103,7
	M	9 964,1	2 617,0	2 269,6	1 455,5	737,5	596,9	1 926,2	66,4	201,7	93,3
	A	9 309,1	2 350,5	2 024,3	1 810,8	617,3	518,0	1 627,9	72,4	174,2	113,7
	M	9 210,9	2 608,4	1 965,7	1 439,3	628,4	490,6	1 756,3	68,5	173,1	80,6
	J	9 884,9	2 364,5	2 231,6	1 752,4	644,3	491,7	2 003,9	68,8	225,1	102,7
	J	9 646,7	2 416,4	2 222,2	1 711,4	561,2	489,2	1 881,3	86,3	190,6	88,1
	A	8 707,1	2 405,2	1 893,8	1 241,4	560,5	419,9	1 861,1	76,3	151,1	97,7
	S	9 520,0	2 359,3	2 029,0	1 644,0	595,6	565,5	1 889,9	76,6	253,5	106,8
	O	9 697,1	2 298,5	2 211,6	1 632,7	632,7	624,7	1 872,4	74,2	204,8	145,4
	N	10 573,4	2 513,8	2 241,2	1 912,1	773,4	684,0	2 028,8	80,6	250,2	89,2
	D	11 522,5	2 789,4	2 573,8	1 994,6	700,3	682,8	2 257,7	94,1	209,9	219,8
1984	J	9 799,2	2 426,0	1 984,6	1 927,7	700,1	600,7	1 814,7	60,8	179,6	104,9
	F		2 682,8	1 974,1	1 650,7			1 977,1	66,6	184,5	94,3
	M		2 594,8	2 397,6	1 651,0			2 029,8	70,8	214,2	95,3
	A		2 501,9	2 347,8	1 718,9			1 704,3	77,6	192,4	104,3
	M		2 562,7	2 375,1				1 798,8	104,3	254,9	167,1
	J		2 254,3	2 364,6				1 800,7		221,0	

TRENDS IN EC TRADE
major areas

Value in Mio ECU

Period Période	EUR 10	Deutsch- land	France	Italia	Nederland	Belg.Lux	United Kingdom	Ireland	Danmark	Ελλάδα	
ACP ¹⁾						ACP ¹⁾					
import											
1982	II	4 246,5	901,2	1 216,5	659,1	390,9	466,1	507,2	15,2	63,6	26,7
	III	4 030,1	897,2	931,2	655,1	383,9	400,8	703,2	15,1	20,8	22,8
	IV	4 664,9	1 061,7	1 295,0	599,9	352,7	491,9	762,1	15,1	62,8	23,7
1983	I	4 799,3	883,3	1 383,3	795,2	429,1	456,8	752,8	28,0	46,7	24,2
	II	4 576,9	1 043,4	1 252,2	656,2	518,3	419,7	623,2	14,4	23,5	26,0
	III	4 853,2	1 208,5	1 209,0	807,7	468,7	292,6	780,5	24,3	35,0	26,9
	IV	5 316,1	1 118,3	1 451,1	719,5	615,9	372,2	882,5	19,2	89,4	48,0
1984	I		1 361,0	1 870,7	864,6			853,4	37,3	33,8	31,4
	II		1 412,9	1 601,2				980,0		87,7	
1983	F	1 544,5	296,4	478,6	222,4	155,6	159,0	206,4	10,6	8,1	7,4
	M	1 467,4	250,2	437,4	177,9	158,2	146,1	244,0	12,2	33,7	7,6
	A	1 430,2	318,5	363,0	253,7	141,2	165,9	167,8	3,2	7,9	9,1
	M	1 522,1	372,1	458,1	204,6	151,9	93,6	221,7	5,8	7,0	7,3
	J	1 616,8	353,5	432,7	199,4	218,2	157,0	231,7	6,0	8,6	9,7
	J	1 424,8	378,1	315,5	271,9	130,4	90,4	212,7	6,8	9,0	9,9
	A	1 758,9	408,8	427,0	267,6	242,3	98,8	285,1	7,5	13,8	7,9
	S	1 688,6	421,6	469,7	266,0	114,2	103,6	282,6	9,9	11,9	9,1
	O	1 687,9	301,3	407,5	225,6	276,2	101,8	324,8	4,8	28,5	17,3
	N	1 742,9	329,0	457,3	275,8	183,0	148,5	300,1	8,6	32,6	7,9
	D	1 887,1	487,8	583,6	219,9	158,8	120,2	260,8	5,9	28,2	22,0
1984	J	2 200,5	464,1	727,0	224,9	255,6	216,0	282,8	13,4	10,6	6,1
	F		446,8	578,6	295,9			261,8	15,6	14,2	13,6
	M		450,0	564,8	342,9			308,3	8,5	9,0	11,5
	A		483,1	577,7	268,6			295,0	17,3	17,0	13,1
	M		391,2	445,3				350,7	14,2	15,5	9,7
	J		539,1	578,2				332,7		34,6	
export											
1982	II	4 653,0	754,7	1 517,8	446,7	358,5	252,2	1 193,3	27,3	84,6	17,8
	III	3 950,7	666,0	1 308,7	333,2	370,0	219,7	957,7	30,7	41,0	23,7
	IV	4 856,9	729,6	1 577,3	551,6	386,4	318,0	1 148,8	51,5	73,6	20,2
1983	I	4 156,3	600,8	1 398,8	384,1	346,0	250,5	1 029,9	32,6	95,8	17,7
	II	3 744,0	552,8	1 335,6	330,9	299,1	227,4	906,9	23,1	52,2	16,0
	III	3 685,9	550,5	1 207,1	440,8	299,6	206,9	851,5	36,3	73,1	20,1
	IV	4 320,4	560,8	1 453,2	471,2	368,8	294,2	1 037,4	54,3	57,8	22,6
1984	I		519,9	1 160,0	405,3			914,9	19,8	65,6	14,1
	II		530,7	1 258,8				757,7		104,8	
1983	F	1 317,5	187,3	432,0	110,6	86,1	63,0	367,4	9,5	54,9	6,6
	M	1 380,2	198,5	479,4	118,3	120,8	94,3	325,4	12,6	27,4	3,4
	A	1 182,2	184,9	403,5	124,6	88,9	72,1	272,5	9,7	20,7	5,3
	M	1 159,9	170,6	380,6	93,6	105,1	72,6	312,0	7,5	12,9	4,9
	J	1 395,1	197,3	551,2	113,2	106,1	80,1	319,0	6,1	16,3	5,8
	J	1 247,0	189,9	415,3	123,0	99,8	80,0	275,7	12,5	46,0	4,9
	A	1 154,3	180,6	388,8	107,6	92,9	63,7	286,7	13,7	11,6	8,7
	S	1 279,3	180,1	407,5	208,8	105,0	63,0	282,2	10,4	16,0	6,5
	O	1 301,6	176,8	453,6	103,1	104,2	82,4	341,8	12,2	18,5	9,0
	N	1 371,1	157,3	447,6	157,8	133,9	103,1	336,3	15,7	15,1	4,4
	D	1 642,9	221,9	549,9	209,2	140,1	104,3	360,0	25,8	22,6	9,1
1984	J	1 367,0	188,4	405,6	152,1	112,5	115,3	361,2	10,6	16,8	4,4
	F		171,2	335,8	125,9			254,3	5,0	17,8	6,1
	M		160,1	418,7	127,3			299,9	4,1	26,3	3,7
	A		220,6	389,8	137,8			220,5	8,8	14,3	4,7
	M		157,4	397,1				267,1	15,1	62,9	6,1
	J		152,9	472,3				270,6		21,6	

¹⁾ 1980/81 = 59 countries; 1982 = 60 countries; 1983 = 63 countries.¹⁾ 1980/81 = 59 pays; 1982 = 60 pays; 1983 = 63 pays.

ÉVOLUTION DU COMMERCE DE LA CE
avec les principales zones

Valeurs en Mio ECU

Period Période	EUR 10	Deutsch- land	France	Italia	Nederland	Belg.Lux	United Kingdom	Ireland	Danmark	Ελλάδα	
EASTERN EUROPE ²⁾		EUROPE ORIENTALE ²⁾									
import											
1982	II	6 518,9	1 976,6	992,2	1 312,5	779,7	497,0	642,2	32,8	195,7	90,2
	III	6 412,9	1 937,3	826,3	1 338,6	846,6	472,9	605,5	30,2	184,2	171,2
	IV	7 156,0	2 079,1	986,7	1 444,2	1 109,5	538,8	640,9	52,2	165,5	139,1
1983	I	6 219,5	1 952,0	810,4	1 316,0	803,6	552,9	500,0	39,5	127,4	117,8
	II	6 888,1	2 052,1	1 138,4	1 392,6	895,6	391,4	569,8	33,0	204,5	210,7
	III	7 025,8	2 182,9	1 079,2	1 616,3	853,1	360,2	593,5	37,1	213,6	89,9
	IV	8 011,5	2 479,0	1 079,3	1 635,3	1 250,7	459,3	720,9	31,4	207,9	147,7
1984	I		2 421,9	1 250,0	1 827,8			645,6	40,8	223,9	118,5
	II		2 442,6	949,4				749,5		219,7	
1983	F	1 813,6	617,8	221,3	331,9	216,0	193,5	145,3	14,5	33,3	40,1
	M	2 184,3	674,6	286,7	398,9	296,2	222,4	197,5	13,0	53,1	42,0
	A	2 133,6	655,2	321,2	508,9	246,2	149,4	137,4	12,7	61,7	40,9
	M	2 431,7	690,2	432,7	468,4	359,7	130,7	225,9	9,3	68,0	46,8
	J	2 314,1	707,5	377,0	414,0	289,8	106,7	210,1	9,9	73,7	125,5
	J	2 218,5	711,0	375,5	471,6	247,8	118,9	198,0	8,8	57,8	29,1
	A	2 349,0	703,6	321,6	608,0	315,7	111,7	165,0	14,8	75,1	33,6
	S	2 450,3	768,5	381,4	532,4	289,8	127,9	231,2	13,4	79,2	26,7
	O	2 456,3	781,8	304,3	519,8	311,8	177,7	250,9	10,6	61,7	37,7
	N	2 461,7	831,5	332,1	488,9	293,8	140,5	240,2	12,3	71,1	51,2
	D	2 783,0	901,0	441,9	624,3	305,3	137,7	233,1	7,9	73,4	58,5
1984	J	2 686,5	801,5	459,3	568,7	350,0	178,0	185,3	10,8	80,7	52,1
	F		836,4	521,9	662,2			238,9	16,5	84,4	33,1
	M		784,0	268,2	595,5			220,9	13,4	58,2	33,9
	A		838,7	277,0	547,4			198,6	14,3	67,2	53,9
	M		775,4	319,8				305,3	12,7	68,9	54,8
	J		829,2	352,2				245,5		81,2	
export											
1982	II	4 470,2	1 970,8	818,8	628,4	262,5	240,6	369,9	13,3	70,8	95,2
	III	3 887,5	1 813,3	532,2	628,4	206,5	205,2	382,1	15,5	43,4	61,0
	IV	4 895,1	2 238,1	793,9	734,3	255,1	273,9	439,0	27,0	68,5	65,3
1983	I	5 006,3	2 038,2	1 008,2	778,7	339,7	310,7	384,4	17,5	51,8	77,2
	II	5 144,6	2 176,7	952,5	724,5	337,5	322,3	415,3	48,0	76,9	91,0
	III	4 661,8	2 090,1	818,4	682,0	250,4	274,3	398,0	11,5	55,6	81,5
	IV	5 563,0	2 406,7	984,5	899,0	286,5	356,7	402,8	14,5	90,3	121,9
1984	I		2 002,9	916,3	669,1			509,7	13,8	96,1	96,6
	II		2 257,2	905,9				541,2		73,7	
1983	F	1 478,8	590,6	302,1	246,7	98,1	86,1	117,6	2,6	14,2	20,8
	M	1 905,9	858,7	360,1	215,2	148,8	117,7	147,6	5,3	22,8	29,7
	A	1 712,2	715,3	315,3	268,8	125,0	105,9	112,1	13,4	22,3	34,1
	M	1 687,3	730,8	318,6	192,6	94,3	115,2	160,8	18,5	25,7	30,8
	J	1 747,0	731,6	319,2	263,8	118,4	100,5	144,2	15,4	27,9	26,0
	J	1 520,7	657,4	251,8	263,5	78,4	88,8	135,3	2,8	17,3	25,2
	A	1 504,5	721,5	261,0	174,1	71,3	94,8	142,6	2,8	15,9	20,4
	S	1 639,3	711,2	309,5	244,7	100,9	90,8	119,2	6,0	21,6	35,4
	O	1 588,1	706,0	234,0	281,2	77,0	103,0	131,6	5,2	15,0	35,2
	N	1 795,9	740,4	305,7	338,1	108,1	117,7	137,6	6,0	19,7	22,6
	D	2 173,0	962,4	443,9	277,2	101,4	134,9	133,5	3,7	53,3	62,8
1984	J	1 478,6	590,7	303,2	230,5	77,7	84,0	137,5	4,1	20,0	31,0
	F		654,3	306,3	200,6			160,3	2,4	39,0	35,3
	M		759,0	306,8	237,7			210,6	7,4	35,2	30,3
	A		717,4	392,7	245,3			175,8	3,6	22,1	36,7
	M		790,9	285,9				160,5	3,5	21,9	51,0
	J		749,7	227,5				203,6		28,4	

²⁾ Refer to note 1 of Table 1.²⁾ Voir note 1 du tableau 1.

TRENDS IN EC TRADE
major areas

Value in Mio ECU

Period Période	EUR 10	Deutsch- land	France	Italia	Nederland	Belg.Lux	United Kingdom	Ireland	Danmark	Ελλάδα	
MEDITERRANEAN BASIN		BASSIN MÉDITERRANÉEN									
import											
1982	II	10 872,6	2 806,4	2 702,5	2 288,4	890,8	536,4	1 260,7	38,5	81,2	267,6
	III	11 585,8	3 016,4	2 761,9	2 547,2	735,5	652,2	1 446,7	39,1	84,8	301,9
	IV	13 511,1	3 427,3	3 643,5	2 791,9	1 022,0	688,9	1 399,5	45,0	101,1	392,0
1983	I	11 879,7	2 777,5	3 346,9	2 465,7	1 187,4	690,3	1 113,3	47,3	102,3	149,0
	II	11 459,0	2 761,4	3 016,7	2 469,8	1 013,4	506,2	1 282,7	48,7	86,9	273,3
	III	10 668,5	2 565,8	2 642,7	2 551,3	840,0	491,7	1 331,0	69,5	75,5	101,0
	IV	12 812,0	3 290,8	2 971,1	3 189,3	892,8	597,4	1 390,6	44,6	109,8	325,6
1984	I		3 416,0	3 282,9	3 270,7			1 681,1	57,9	113,0	193,1
	II		3 451,8	3 377,9				1 677,8		115,0	
1983	F	3 521,4	847,3	1 019,6	591,4	446,7	196,2	348,4	14,8	29,0	27,9
	M	4 045,0	978,0	1 186,3	667,2	370,5	281,1	415,2	16,1	50,1	80,5
	A	3 837,7	821,9	915,5	957,2	369,0	181,4	390,3	15,8	26,7	160,0
	M	3 763,1	1 000,8	1 063,7	630,1	384,0	135,0	451,1	14,4	29,3	54,6
	J	3 906,3	939,0	1 042,1	883,8	260,0	218,6	454,8	18,2	31,2	58,7
	J	3 718,0	907,4	921,2	882,2	266,0	194,3	486,1	10,5	22,6	27,6
	A	3 432,4	777,0	813,8	800,5	362,7	145,8	471,0	11,2	28,4	22,1
	S	3 531,1	881,7	920,9	865,4	214,8	147,2	374,8	49,1	27,8	153,7
	O	3 873,1	1 058,9	925,0	811,4	252,8	175,7	430,0	13,9	29,6	175,9
	N	4 085,2	1 042,5	998,2	968,5	284,7	193,0	478,1	18,5	39,9	61,8
	D	4 848,8	1 208,8	1 049,0	1 400,0	355,6	219,2	479,1	12,6	41,2	83,3
1984	J	4 335,8	1 041,4	1 076,9	1 077,8	283,7	172,0	579,5	17,7	35,9	50,9
	F		1 217,3	1 032,0	933,8			533,1	19,0	34,9	56,1
	M		1 158,0	1 174,2	1 256,9			568,6	21,2	41,9	84,9
	A		1 126,2	1 109,7	1 138,5			549,2	15,0	39,0	41,6
	M		1 186,1	1 129,8				560,6	17,8	37,9	103,9
	J		1 140,2	1 139,1				568,1		37,5	
export											
1982	II	13 903,1	4 080,5	3 280,7	2 804,8	836,8	665,5	1 737,9	138,0	185,0	173,9
	III	12 794,6	3 823,9	2 733,1	2 489,3	985,2	634,3	1 653,3	110,5	148,2	216,8
	IV	14 583,9	4 235,8	3 313,4	2 958,0	993,2	787,1	1 835,7	70,8	177,3	212,7
1983	I	12 649,8	3 524,6	2 923,9	2 370,4	803,7	764,2	1 785,6	109,0	169,6	199,0
	II	13 123,0	3 580,1	3 124,2	2 627,6	829,2	703,5	1 790,3	127,7	176,7	163,7
	III	11 973,3	3 249,7	2 732,7	2 597,2	703,8	631,1	1 593,5	124,5	166,0	174,9
	IV	14 720,5	3 823,4	3 615,6	3 034,8	881,1	871,0	1 874,9	131,7	206,7	281,2
1984	I		3 653,2	3 411,3	2 691,9			1 831,8	113,2	208,0	191,4
	II		3 758,2	3 466,3				1 828,0		228,1	
1983	F	3 883,0	1 091,4	944,3	686,1	219,9	218,3	554,7	34,0	55,8	78,5
	M	4 719,1	1 375,0	1 077,7	786,3	296,2	273,8	740,9	42,4	70,7	56,2
	A	4 396,6	1 181,7	1 051,8	957,1	252,7	233,0	553,5	42,3	55,8	68,7
	M	4 234,7	1 228,3	1 008,4	741,6	293,6	233,5	579,1	45,7	62,4	42,1
	J	4 473,7	1 171,3	1 058,5	929,8	278,8	228,7	658,6	39,3	56,3	52,3
	J	4 240,5	1 112,7	1 020,5	949,3	231,8	207,8	570,1	45,3	53,8	49,1
	A	3 551,3	1 013,6	780,3	688,8	221,9	190,4	515,0	40,0	43,6	57,7
	S	4 173,5	1 123,7	940,9	957,2	251,2	229,4	496,8	39,1	67,7	67,4
	O	4 391,3	1 166,7	1 126,5	846,9	239,7	277,3	538,6	42,0	59,9	93,6
	N	4 914,8	1 200,9	1 188,6	1 066,3	337,3	290,0	652,8	46,7	70,0	62,1
	D	5 388,9	1 465,9	1 289,5	1 117,5	301,9	291,3	687,0	43,4	70,5	122,0
1984	J	4 510,7	1 184,9	1 090,7	956,3	285,4	258,3	567,3	32,0	59,1	76,7
	F		1 193,5	1 073,8	812,8			630,3	39,7	66,6	56,2
	M		1 275,4	1 247,2	923,3			633,4	41,4	77,4	59,0
	A		1 229,0	1 056,2	960,1			608,7	39,4	74,3	66,0
	M		1 332,5	1 194,3				608,3	46,0	68,7	126,3
	J		1 197,5	1 216,4				607,7		79,6	

ÉVOLUTION DU COMMERCE DE LA CE
avec les principales zones

Valeurs en Mio ECU

Period Période	EUR 10	Deutsch- land	France	Italia	Nederland	Belg.Lux	United Kingdom	Ireland	Danmark	Ελλάδα	
OPEC											
		import									
1982	II	16 457,2	3 228,9	4 313,9	3 929,8	1 549,6	1 332,6	1 481,2	21,5	142,2	457,3
	III	17 854,7	3 350,0	4 777,1	4 414,0	1 432,1	1 326,7	1 977,6	6,3	110,6	460,3
	IV	18 477,5	3 997,4	4 784,1	4 370,7	1 942,8	1 041,3	1 509,5	64,1	184,3	583,4
1983	I	16 321,3	2 955,8	4 146,7	4 781,5	1 759,1	952,3	1 274,0	16,5	157,7	277,8
	II	13 599,5	2 602,3	3 465,7	3 436,6	1 549,4	574,4	1 220,7	8,4	58,2	683,8
	III	14 610,9	3 157,7	3 595,0	3 822,8	1 646,8	541,3	1 474,9	40,5	133,6	198,2
	IV	16 698,3	3 196,7	3 748,3	4 636,2	1 813,6	611,5	1 130,8	4,3	227,3	1 329,8
1984	I		3 078,1	4 039,7	4 548,7			839,0	6,3	177,6	347,7
	II		3 296,9	3 901,3				1 183,1		204,0	
1983	F	4 553,4	861,8	1 209,0	1 294,7	536,3	293,5	312,6	11,6	31,1	2,8
	M	4 918,6	905,0	1 234,7	1 322,9	461,5	319,1	455,0	2,9	95,3	122,2
	A	4 363,6	753,8	1 058,6	1 108,7	616,2	234,6	288,9	1,5	5,2	296,1
	M	4 291,8	979,4	1 247,3	1 247,0	440,4	144,5	407,7	4,1	18,2	223,2
	J	5 087,4	868,2	1 171,4	1 513,0	543,6	233,0	529,6	2,9	59,1	166,7
	J	4 571,3	959,5	1 186,5	1 309,5	371,6	210,1	477,9	1,6	10,7	43,9
	A	5 082,3	1 062,0	1 253,3	1 282,1	821,7	127,9	483,2	1,6	28,4	22,0
	S	5 024,8	1 136,3	1 163,4	1 229,7	512,3	205,5	519,1	37,0	94,6	22,8
	O	4 731,0	937,1	1 109,1	1 108,0	705,9	189,5	400,7	1,5	59,6	219,7
	N	5 052,8	1 061,2	1 280,8	1 311,3	619,1	245,6	377,8	0,8	62,0	94,2
	D	6 890,1	1 210,9	1 358,8	2 210,1	499,3	176,2	346,9	2,3	104,7	980,9
1984	J	5 356,3	1 048,1	1 533,4	1 321,6	574,7	301,1	345,4	1,8	31,1	199,1
	F		1 068,7	1 298,5	1 441,8			228,9	2,3	29,3	20,3
	M		960,8	1 207,3	1 780,4			265,9	2,2	117,2	129,9
	A		1 212,9	1 234,4	1 666,4			355,5	3,9	53,0	36,9
	M		1 008,7	1 125,6				456,3	5,7	76,6	127,7
	J		1 076,9	1 542,3				366,0		52,9	
		export									
1982	II	14 326,4	3 929,6	2 692,3	2 907,4	878,0	663,1	2 730,4	112,5	232,6	180,6
	III	12 655,4	3 875,7	2 127,6	2 360,8	799,7	517,2	2 529,9	114,1	181,9	148,4
	IV	14 624,5	4 173,0	2 855,6	2 824,2	890,1	609,8	2 795,9	85,5	217,5	172,9
1983	I	12 873,1	3 607,6	2 452,8	2 465,4	908,7	634,7	2 281,6	78,9	279,6	163,8
	II	12 808,7	3 426,2	2 230,6	2 912,6	842,1	542,9	2 345,8	103,7	216,7	188,1
	III	12 291,3	3 447,9	2 257,1	2 621,1	697,7	459,9	2 315,5	121,1	207,9	163,1
	IV	14 161,4	3 425,8	2 867,0	3 126,7	890,0	727,7	2 451,8	129,5	273,1	269,7
1984	I		3 451,8	2 490,3	3 005,7			2 311,1	94,2	245,5	176,5
	II		3 000,0	2 948,7				2 045,1		265,8	
1983	F	3 817,4	1 062,6	765,7	753,6	247,2	150,2	687,2	27,0	73,2	50,6
	M	4 499,4	1 252,1	870,6	818,1	336,6	226,4	829,4	28,3	85,3	52,6
	A	4 238,5	1 153,5	686,0	1 052,4	276,2	184,5	697,5	36,2	75,2	77,2
	M	4 161,3	1 182,8	715,9	862,4	259,7	175,5	808,6	33,1	70,7	52,7
	J	4 385,3	1 090,6	831,4	995,5	288,3	176,2	843,1	33,9	68,0	58,2
	J	4 165,3	1 202,1	717,1	951,3	230,6	162,4	756,9	42,6	53,1	49,3
	A	3 798,1	1 079,4	763,6	678,8	223,7	147,5	760,2	43,2	50,3	51,3
	S	4 200,6	1 166,7	780,4	873,0	246,1	146,7	794,5	34,9	96,4	61,9
	O	4 288,6	1 046,4	937,1	914,4	259,6	228,8	693,0	39,1	90,7	79,4
	N	4 649,2	1 049,1	903,0	1 074,7	335,0	255,9	856,8	34,3	89,0	51,5
	D	5 191,7	1 330,7	1 018,0	1 130,4	299,8	235,3	902,7	55,4	83,9	135,3
1984	J	4 512,2	1 113,6	789,0	1 175,3	303,4	206,5	762,8	30,4	71,0	60,2
	F		1 251,0	682,9	960,4			722,3	30,2	72,6	56,9
	M		1 087,2	1 019,0	870,5			824,7	33,6	94,1	59,5
	A		1 030,7	952,3	947,7			668,2	33,4	84,1	52,9
	M		1 094,4	1 119,7				669,3	51,7	77,2	78,4
	J		874,4	877,7				711,6		88,5	

TRENDS IN EC TRADE
major areas

Value in Mio ECU

Period Période	EUR 10	Deutsch- land	France	Italia	Nederland	Belg.Lux	United Kingdom	Ireland	Danmark	Ελλάδα	
LATIN AMERICA						AMÉRIQUE LATINE					
import											
1982	II	4 638,8	1 252,8	743,4	1 107,1	486,0	350,6	559,4	16,0	101,8	21,5
	III	4 587,7	1 220,7	815,6	1 045,6	508,9	311,1	535,9	14,2	108,1	27,5
	IV	4 543,2	1 348,4	766,1	916,0	555,3	302,9	505,4	12,3	104,1	32,6
1983	I	4 817,3	1 377,5	887,7	1 028,0	480,7	331,2	548,2	14,4	124,6	25,0
	II	5 026,9	1 620,0	877,0	834,0	529,7	372,1	660,5	9,2	90,0	34,3
	III	5 136,4	1 592,4	766,6	943,1	650,3	389,6	629,9	16,7	103,6	44,4
	IV	5 261,1	1 533,6	855,9	1 167,5	601,3	373,5	551,7	12,5	125,7	39,4
1984	I		1 667,9	824,9	981,7			631,2	19,1	106,0	33,3
	II		1 631,4	1 023,6				664,8		124,9	
1983	F	1 465,6	446,9	272,2	275,2	145,1	93,9	167,4	4,3	53,3	7,3
	M	1 721,6	509,1	339,4	298,5	181,0	115,8	221,1	4,4	38,8	13,5
	A	1 579,1	535,8	295,4	295,6	111,7	104,4	197,8	4,2	22,4	11,9
	M	1 668,6	536,9	261,1	227,0	240,2	135,6	231,8	3,5	25,9	6,4
	J	1 783,0	548,6	320,2	313,4	176,2	128,2	235,8	2,7	41,6	16,2
	J	1 726,6	518,7	277,8	325,3	198,5	124,6	247,5	6,7	19,7	7,8
	A	1 638,5	487,8	238,5	302,1	211,8	136,7	195,0	6,5	41,0	19,1
	S	1 768,2	586,1	253,4	314,7	236,5	126,8	186,3	4,3	42,7	17,3
	O	1 725,3	462,3	306,1	369,4	196,2	129,6	211,6	4,9	33,9	11,1
	N	1 718,0	568,0	223,1	347,6	201,7	121,1	196,5	4,6	40,4	14,9
	D	1 815,0	501,6	326,6	447,8	211,8	116,9	141,9	3,6	51,7	13,2
1984	J	1 892,3	569,7	301,9	353,3	258,0	150,2	204,5	7,4	32,3	15,0
	F		541,7	231,7	322,3			228,1	6,5	38,0	9,7
	M		556,5	291,3	305,8			198,8	6,5	35,3	8,9
	A		489,4	315,8	330,2			209,9	4,3	30,5	7,2
	M		577,8	368,6				214,0	5,0	40,8	15,0
	J		564,3	339,6				237,6		52,5	
export											
1982	II	3 287,3	1 051,9	561,7	784,3	181,7	159,7	440,5	33,2	73,8	0,7
	III	3 055,5	1 092,1	597,1	639,8	161,5	134,8	356,6	31,8	37,5	4,1
	IV	3 063,9	1 099,9	582,4	652,1	206,3	116,8	341,3	17,1	47,3	0,7
1983	I	2 639,6	1 070,4	589,5	380,6	191,8	100,8	249,5	15,9	40,8	0,3
	II	2 640,0	1 026,7	671,1	388,3	141,4	106,1	237,0	22,5	44,0	2,9
	III	2 642,3	950,3	598,2	528,6	128,2	90,6	269,5	19,0	54,6	3,2
	IV	3 073,8	1 130,6	664,0	614,9	142,3	122,8	323,5	16,3	56,8	2,7
1984	I		1 198,7	526,6	556,5			358,5	19,6	40,6	1,6
	II		1 367,1	595,0				337,6		53,4	
1983	F	923,8	475,1	181,6	105,3	39,0	21,9	79,6	6,5	14,7	0,0
	M	855,8	302,5	199,0	117,1	92,2	34,7	90,5	5,1	14,5	0,2
	A	764,2	254,0	215,9	128,9	40,1	42,7	63,3	7,3	9,2	2,8
	M	988,4	467,0	210,8	107,6	54,1	35,5	93,5	7,9	12,0	0,1
	J	881,6	305,5	242,3	151,8	47,0	27,7	80,2	7,0	19,9	0,1
	J	855,1	276,3	208,2	163,8	50,6	27,5	104,5	7,1	17,1	0,1
	A	840,4	390,1	185,6	87,3	43,4	30,7	83,7	4,7	12,1	2,8
	S	826,8	283,9	205,7	154,6	36,6	32,4	80,8	7,3	25,2	0,4
	O	863,7	284,5	200,0	191,3	44,2	47,5	77,9	4,6	12,2	1,4
	N	1 121,7	475,5	197,8	214,9	57,3	41,7	114,9	5,0	14,3	0,2
	D	1 081,8	370,8	265,5	217,0	41,2	33,1	132,3	6,7	14,2	1,1
1984	J	962,5	328,8	149,0	245,8	50,1	50,5	117,7	6,6	14,1	0,0
	F		439,1	203,8	135,6			121,4	6,3	13,9	0,1
	M		431,4	173,8	175,5			119,4	6,7	12,1	1,4
	A		483,1	156,6	151,9			108,2	10,7	15,2	0,5
	M		408,0	191,1				133,1	10,2	16,5	1,3
	J		476,8	247,5				96,8		14,7	

ÉVOLUTION DU COMMERCE DE LA CE avec les principales zones

Valeurs en Mio ECU

Period Période		EUR 10	Deutsch- land	France	Italia	Nederland	Belg.Lux	United Kingdom	Ireland	Danmark	Ελλάδα
ASEAN											
import											
1982	II	1 782,5	507,6	291,3	197,0	262,2	100,0	327,4	11,3	35,6	50,2
	III	1 752,4	485,0	242,9	162,7	391,1	88,7	326,8	14,7	36,3	4,3
	IV	1 654,1	464,1	257,4	176,3	306,0	72,4	328,6	11,7	30,6	7,1
1983	I	1 899,8	535,2	274,4	150,6	342,1	83,3	448,8	19,0	39,6	6,9
	II	1 992,3	533,3	258,0	190,9	375,2	89,7	486,7	16,0	35,6	7,0
	III	1 972,5	558,0	233,6	194,0	351,4	99,2	476,7	13,7	38,4	7,5
	IV	2 008,8	566,9	255,3	210,6	370,0	131,1	410,1	17,1	40,6	7,1
1984	I		715,4	288,0	234,6			580,2	20,6	51,1	6,7
	II		646,4	286,6				513,5		43,8	
1983	F	645,9	183,1	87,5	54,2	139,9	17,5	140,4	6,5	14,5	2,2
	M	613,6	177,5	93,9	42,9	95,7	32,4	148,1	7,1	13,3	2,7
	A	642,3	190,2	83,2	78,7	118,5	23,4	127,2	5,7	12,9	2,5
	M	693,4	172,7	85,9	54,1	110,7	41,2	210,9	5,9	9,8	2,1
	J	653,4	170,5	89,1	57,9	141,1	24,1	150,9	4,5	12,9	2,4
	J	624,1	170,9	81,0	62,1	105,8	25,7	160,6	3,9	13,1	1,1
	A	662,7	182,5	67,7	56,6	126,8	39,2	170,5	4,9	13,0	1,6
	S	684,1	204,7	85,8	74,9	118,9	33,4	144,6	5,1	12,1	4,7
	O	642,2	179,6	83,2	73,8	114,3	34,8	136,7	6,0	12,0	1,8
	N	688,5	202,7	88,4	67,6	123,1	31,0	153,0	7,3	13,2	2,1
	D	638,1	184,9	83,7	68,7	97,7	61,8	119,3	3,8	14,9	3,2
1984	J	831,0	215,2	95,7	67,6	160,4	44,9	219,3	7,2	19,5	1,3
	F		258,6	91,3	77,0			210,8	7,1	18,9	2,8
	M		241,8	101,0	89,3			151,5	6,1	12,5	2,6
	A		203,4	86,7	73,5			178,2	5,7	12,3	2,1
	M		224,3	96,9				185,6	9,1	18,4	3,4
	J		218,7	102,9				150,8		13,1	
export											
1982	II	1 940,2	765,7	237,0	161,6	152,7	101,1	458,2	12,1	51,2	0,4
	III	2 014,1	703,4	340,8	150,2	153,6	91,6	518,4	13,3	42,0	0,8
	IV	2 278,0	709,4	529,5	219,9	168,0	120,6	465,5	13,2	51,2	0,7
1983	I	2 047,1	654,2	402,2	224,0	178,6	126,6	405,4	14,6	40,8	0,6
	II	2 103,7	704,5	328,5	213,1	173,5	132,2	495,5	13,7	42,2	0,6
	III	2 411,4	759,4	478,7	228,4	208,0	152,7	498,5	16,8	68,0	1,0
	IV	2 487,4	770,9	334,2	270,9	204,6	169,6	625,3	18,0	90,3	3,7
1984	I		794,4	319,7	195,9			528,6	9,8	42,9	1,0
	II		738,8	328,8				481,8		47,2	
1983	F	583,0	173,8	99,4	67,8	46,3	30,8	146,3	5,6	12,9	0,2
	M	839,0	252,5	212,0	89,1	73,7	39,9	148,9	5,8	17,1	0,1
	A	694,1	223,0	96,6	89,0	78,0	44,5	144,1	4,8	13,8	0,3
	M	688,3	243,8	107,1	56,1	42,3	42,5	177,7	4,0	14,5	0,3
	J	724,7	238,0	125,9	68,1	53,8	44,1	176,6	4,9	13,2	0,0
	J	768,4	301,8	105,4	69,9	59,5	45,7	167,5	6,4	11,9	0,4
	A	780,5	234,6	131,7	107,4	81,5	46,4	163,5	4,4	10,6	0,3
	S	860,2	223,0	239,8	53,6	67,0	57,4	167,2	6,0	46,0	0,3
	O	798,9	262,0	97,1	105,3	73,3	63,5	177,8	6,8	12,9	0,3
	N	752,9	228,0	105,2	83,7	70,9	47,6	195,1	6,7	14,0	1,6
	D	891,8	280,4	133,2	81,4	60,5	57,5	254,3	4,5	18,4	1,7
1984	J	682,0	248,0	103,5	65,2	60,0	40,6	147,5	1,7	15,3	0,2
	F		296,0	102,3	60,8			181,3	2,8	11,9	0,4
	M		250,4	113,9	70,0			198,8	5,4	15,8	0,4
	A		219,9	109,1	73,4			162,3	3,8	14,1	2,6
	M		304,2	117,1				161,9	10,0	14,6	0,4
	J		214,5	102,6				157,3		17,2	

TRENDS IN EC TRADE
 by SITC sections

import

Value in Mio ECU

Period Période	EUR 10	Deutsch- land	France	Italia	Nederland	Belg.Lux	United Kingdom	Ireland	Danmark	Ελλάδα	
0 : FOOD											
intra-EC (EUR 10)											
1982	II	9 538,5	2 484,0	1 301,5	1 693,3	1 081,9	923,4	1 460,0	237,6	191,3	165,4
	III	9 054,4	2 364,2	1 285,5	1 463,4	1 000,7	999,0	1 339,2	214,7	160,6	227,2
	IV	9 553,6	2 168,9	1 520,4	1 757,8	1 062,0	1 115,6	1 298,1	215,4	180,0	235,3
1983	I	8 789,1	2 228,3	1 376,4	1 639,8	846,3	852,4	1 215,7	202,1	159,6	268,4
	II	9 775,9	2 587,9	1 348,9	1 598,9	1 010,6	1 121,2	1 487,4	233,5	178,7	208,6
	III	9 800,2	2 431,1	1 370,0	1 762,4	1 078,1	952,4	1 502,3	257,4	200,3	246,3
	IV	10 539,4	2 450,1	1 643,2	2 013,5	1 077,2	1 062,5	1 531,1	275,4	231,9	254,5
1984	I		2 458,4	1 469,1	1 436,1			1 422,8	282,7	208,4	255,1
	II		3 013,9	1 570,0				1 636,7		227,8	
1983	F	2 736,4	679,4	413,8	517,0	270,5	259,8	390,8	67,8	50,6	86,6
	M	3 315,9	904,0	526,2	562,4	322,3	358,4	422,9	68,2	62,8	88,8
	A	3 044,0	806,1	416,8	604,1	281,9	280,6	450,8	62,0	49,9	74,1
	M	3 152,8	859,7	439,2	547,7	323,6	304,5	462,7	87,9	62,3	65,2
	J	3 363,3	923,7	492,2	430,4	404,4	316,0	583,8	77,9	66,4	68,5
	J	2 974,9	781,6	397,4	484,2	355,4	273,4	491,1	85,9	58,1	47,9
	A	3 346,1	853,2	437,0	670,4	347,1	327,4	496,7	86,3	67,4	60,6
	S	3 464,4	796,2	536,9	604,1	371,9	347,6	517,0	82,9	72,8	135,1
	O	3 447,9	790,1	555,7	635,3	345,2	357,4	516,2	97,3	76,3	74,5
	N	3 660,0	835,0	560,0	711,3	359,0	354,9	584,2	96,0	80,0	79,5
	D	3 409,8	845,6	523,1	664,6	342,7	346,3	432,9	81,0	73,6	100,0
1984	J	3 072,5	716,8	471,9	540,8	313,3	361,2	449,4	83,9	59,9	75,4
	F		816,2	459,4	417,7			460,4	105,3	66,4	84,4
	M		926,6	537,9	477,6			511,9	91,7	81,1	94,8
	A		949,6	497,0	545,2			500,5	84,2	63,5	76,9
	M		1 086,9	555,1				568,7	87,4	83,6	87,2
	J		978,8	518,3				565,1		79,5	
extra-EC (EUR 10)											
1982	II	7 380,8	1 720,1	1 303,3	990,3	919,9	519,5	1 583,5	39,0	236,5	68,8
	III	6 538,7	1 511,8	1 029,2	881,5	880,2	406,6	1 462,9	50,2	224,6	91,6
	IV	7 370,7	1 880,1	1 371,1	957,1	927,4	430,4	1 434,8	35,9	250,0	83,9
1983	I	7 130,9	1 710,3	1 356,4	867,1	999,5	439,6	1 404,4	56,9	228,9	67,8
	II	7 196,6	1 668,5	1 351,7	816,6	1 019,8	494,4	1 500,2	38,1	235,9	71,3
	III	6 876,6	1 638,4	1 136,9	896,3	965,2	417,1	1 430,5	57,9	262,2	72,1
	IV	8 680,3	2 129,3	1 633,5	1 178,2	1 032,1	622,9	1 607,8	60,9	327,0	88,7
1984	I		2 090,5	1 519,8	750,2			1 854,8	56,0	303,2	66,7
	II		1 890,5	1 503,6				1 759,4		288,2	
1983	F	2 491,0	609,2	434,4	347,5	386,8	139,6	449,0	17,2	84,9	22,4
	M	2 412,8	560,5	483,1	224,7	332,9	152,2	511,3	23,0	97,5	27,5
	A	2 424,2	619,9	431,9	303,4	343,0	152,5	469,2	12,1	65,9	26,3
	M	2 398,3	548,2	442,8	269,8	339,3	167,0	523,4	16,6	72,0	19,2
	J	2 378,5	501,1	475,3	244,1	336,8	172,1	510,3	14,4	98,6	25,8
	J	2 015,1	520,1	376,0	208,3	283,9	109,7	423,1	11,4	65,1	17,6
	A	2 435,6	511,9	371,0	339,8	362,3	175,0	521,5	33,0	96,1	24,9
	S	2 425,9	606,5	395,3	345,9	321,3	130,9	480,7	15,2	100,8	29,3
	O	2 625,3	594,8	482,8	419,6	306,8	191,0	502,1	12,4	90,2	25,8
	N	2 998,9	771,6	558,9	318,4	359,4	200,7	603,4	29,4	125,1	32,0
	D	3 043,3	802,3	586,1	435,8	333,9	218,9	506,0	19,8	110,3	30,3
1984	J	2 906,8	671,0	544,1	269,8	463,5	214,5	605,8	16,8	95,4	25,9
	F		777,0	472,2	239,1			617,2	21,3	104,1	20,3
	M		642,4	503,5	241,1			631,4	19,9	103,1	20,6
	A		603,1	482,1	294,1			590,2	22,4	79,1	15,4
	M		639,8	505,4				604,2	25,0	101,0	22,9
	J		647,5	516,3				565,8		107,9	

ÉVOLUTION DU COMMERCE DE LA CE
par sections de la CTCl

export

Valeurs en Mio ECU

Period Période	EUR 10	Deutsch- land	France	Italia	Nederland	Belg.Lux	United Kingdom	Ireland	Danmark	Ελλάδα	
0 : PRODUITS ALIMENTAIRES											
intra-CE (EUR 10)											
1982	II	9 342,5	1 265,9	1 890,9	654,5	2 450,3	1 138,8	599,0	432,9	816,7	93,5
	III	8 913,1	1 306,5	1 680,0	675,1	2 240,5	991,4	640,1	418,2	787,0	174,3
	IV	9 569,1	1 489,2	1 932,3	651,0	2 236,2	1 104,7	775,6	385,9	846,8	147,6
1983	I	9 090,8	1 356,7	1 998,9	439,6	2 420,1	990,4	648,7	310,5	820,1	105,9
	II	9 364,7	1 360,8	2 049,6	570,2	2 434,0	1 059,2	553,1	419,6	776,2	142,0
	III	9 637,7	1 429,9	1 924,2	800,4	2 432,8	1 030,1	618,6	465,9	789,1	146,8
	IV	10 509,0	1 556,3	2 144,8	905,0	2 448,4	1 142,6	819,4	437,4	815,1	240,0
1984	I		1 499,2	2 175,4	632,9			758,9	367,0	731,4	170,0
	II		1 438,3	2 572,2				650,3		711,3	
1983	F	2 847,6	407,3	643,2	152,4	739,5	285,3	222,8	107,5	252,3	37,3
	M	3 407,0	506,7	776,2	152,8	946,5	350,3	225,3	100,7	316,1	32,4
	A	2 999,2	449,9	643,1	184,8	810,4	326,1	170,2	134,9	237,5	42,3
	M	2 987,0	467,7	675,3	184,4	758,6	313,6	177,8	101,9	255,4	52,3
	J	3 363,0	443,6	727,0	200,2	875,1	413,1	202,9	180,8	272,5	47,7
	J	2 929,8	444,3	573,7	246,7	719,3	323,1	178,9	153,9	242,9	46,9
	A	3 178,5	455,7	669,3	250,9	809,1	321,3	203,0	160,0	259,7	49,5
	S	3 456,8	529,9	685,0	299,3	848,6	384,0	234,6	150,4	274,4	50,5
	O	3 493,2	509,9	698,2	319,4	803,8	379,9	274,8	154,3	262,3	90,5
	N	3 683,6	547,8	733,2	329,5	874,3	386,2	281,4	172,3	288,7	70,3
	D	3 337,2	499,6	711,2	255,5	791,3	374,7	268,0	110,3	251,2	75,6
1984	J	3 225,4	489,5	679,7	230,8	835,0	387,2	211,0	106,9	237,4	47,9
	F		470,1	691,1	194,0			255,3	117,5	233,0	33,2
	M		540,0	804,8	208,0			291,2	142,7	255,1	87,5
	A		451,6	816,5	175,9			218,9	145,8	212,5	45,0
	M		510,3	898,0				219,7	222,5	246,1	67,6
	J		476,6	858,8				211,8		243,9	
extra-CE (EUR 10)											
1982	II	4 342,6	761,5	1 191,6	381,2	722,3	231,2	381,1	194,0	373,9	105,7
	III	3 819,9	557,3	889,4	363,9	733,7	244,5	359,9	198,5	370,8	101,8
	IV	4 721,7	635,0	1 310,2	435,6	798,1	301,3	590,2	134,4	416,8	100,3
1983	I	4 615,5	653,7	1 248,4	348,4	844,9	277,3	578,2	148,9	409,6	105,9
	II	4 356,2	655,0	1 124,8	318,2	801,1	264,7	439,0	232,0	426,6	94,7
	III	4 228,1	606,6	1 278,8	381,4	647,3	196,5	371,9	205,3	439,7	100,5
	IV	5 193,7	667,0	1 463,9	454,5	838,9	289,3	546,5	218,8	545,6	169,4
1984	I		825,8	1 296,6	418,9			625,3	153,3	578,2	114,8
	II		793,0	1 219,4				509,8		618,7	
1983	F	1 449,0	204,6	370,0	127,5	253,4	71,3	201,3	46,4	142,9	31,6
	M	1 656,2	234,1	431,2	135,2	319,5	99,7	201,5	55,8	147,4	31,7
	A	1 482,4	227,9	377,3	125,2	253,1	91,7	145,6	81,1	128,4	52,0
	M	1 429,5	218,3	369,6	109,1	269,5	91,7	139,4	73,7	141,4	16,8
	J	1 428,7	209,2	379,5	84,3	279,0	75,9	149,8	75,6	149,9	25,5
	J	1 260,1	214,1	321,1	112,0	223,5	72,9	106,4	69,9	114,6	25,6
	A	1 351,1	202,2	400,7	110,3	200,8	53,4	135,5	72,7	141,3	34,3
	S	1 612,8	190,3	556,4	158,0	224,1	69,8	135,6	62,9	175,7	40,1
	O	1 467,8	192,3	388,9	129,6	244,3	88,5	129,9	63,8	177,8	52,7
	N	1 794,9	221,7	510,6	174,9	286,8	106,2	203,7	79,9	182,8	28,4
	D	1 916,7	248,3	560,4	153,5	311,7	92,4	215,0	75,1	174,4	85,9
1984	J	1 726,3	268,8	466,5	144,0	287,9	99,6	193,7	49,9	167,7	48,2
	F		282,5	418,6	142,4			210,4	47,1	194,0	43,4
	M		274,5	411,4	132,3			220,7	56,3	203,8	24,1
	A		241,2	463,9	105,1			171,8	71,4	179,8	22,8
	M		292,6	395,5				171,4	95,2	217,3	57,8
	J		259,1	360,2				166,9		201,5	

TRENDS IN EC TRADE
by SITC sections

import

Value in Mio ECU

Period Période	EUR 10	Deutsch- land	France	Italia	Nederland	Belg.Lux	United Kingdom	Ireland	Danmark	Ελλάδα	
1 : BEVERAGES AND TOBACCO											
intra-EC (EUR 10)											
1982	II	1 090,0	235,3	224,4	143,8	132,4	118,5	184,1	14,1	27,9	9,4
	III	1 139,6	211,1	240,4	136,1	147,8	117,7	217,7	19,6	26,7	22,4
	IV	1 342,8	298,4	247,0	141,4	164,6	176,1	248,6	21,4	24,7	20,6
1983	I	1 075,4	284,1	226,3	107,7	123,8	107,4	176,9	15,5	22,7	11,1
	II	1 149,0	244,9	209,2	128,7	143,5	153,1	213,7	15,7	28,2	12,0
	III	1 223,6	231,4	222,5	148,5	147,2	129,4	274,7	19,8	27,6	22,5
	IV	1 520,4	326,8	282,6	172,4	174,1	189,2	291,2	22,7	31,2	30,1
1984	I		276,5	230,8	84,3			192,0	15,4	24,9	15,1
	II		259,5	275,7				264,9		32,1	
1983	F	345,6	93,3	69,8	41,6	35,0	32,3	56,3	4,9	7,7	4,7
	M	378,5	93,7	80,6	30,6	45,3	44,2	66,0	4,7	9,3	4,1
	A	354,1	87,2	57,5	47,0	51,6	38,4	56,8	5,0	7,2	3,4
	M	370,2	79,8	65,0	45,8	45,5	43,1	71,9	5,1	10,0	4,0
	J	403,1	77,9	86,9	35,8	46,4	48,4	86,5	5,7	10,9	4,6
	J	404,8	80,1	69,1	53,7	46,6	38,9	93,8	6,6	8,7	7,3
	A	381,8	66,4	67,7	52,3	47,0	40,8	87,8	6,1	7,5	6,1
	S	438,3	84,9	85,8	42,2	53,6	48,8	95,5	7,1	11,3	9,1
	O	470,6	88,2	86,9	62,3	52,7	50,3	107,4	6,9	9,1	6,8
	N	509,3	108,5	103,0	37,5	59,6	61,5	108,5	9,0	11,1	10,7
	D	525,7	130,4	91,8	71,1	50,0	76,2	76,7	6,6	10,9	12,1
1984	J	351,7	89,2	68,0	32,5	45,6	40,8	59,2	4,8	7,4	4,3
	F		91,2	81,4	14,3			58,4	4,7	8,4	3,3
	M		96,1	81,4	37,5			74,5	5,9	9,1	7,4
	A		86,2	81,3	40,0			72,0	6,1	9,7	3,6
	M		90,2	84,8				91,8	7,8	11,4	7,6
	J		83,2	109,8				100,6		11,1	
extra-EC (EUR 10)											
1982	II	515,8	165,9	41,5	47,8	75,0	32,8	129,6	5,3	16,5	1,2
	III	533,2	157,8	37,5	40,9	77,2	37,2	157,9	8,4	14,5	1,9
	IV	669,7	182,3	52,6	34,4	95,3	37,4	234,5	15,5	15,0	2,6
1983	I	600,7	180,3	43,2	48,6	91,7	42,1	168,2	10,2	15,0	1,3
	II	571,7	183,7	42,9	77,2	82,0	37,4	126,7	5,9	14,6	1,4
	III	594,0	203,7	40,7	41,7	88,5	39,2	155,7	7,2	16,2	1,2
	IV	806,9	197,3	60,3	69,1	116,4	41,7	293,5	9,9	16,7	2,1
1984	I		171,0	50,6	34,2			205,6	7,3	15,0	2,1
	II		176,6	58,5				168,0		40,9	
1983	F	197,6	62,0	15,1	21,0	31,0	11,2	48,4	3,4	5,0	0,5
	M	200,7	64,1	14,6	9,1	31,0	12,2	59,0	2,4	8,0	0,3
	A	189,7	67,1	15,8	28,4	24,7	11,6	34,2	2,1	4,9	0,9
	M	214,0	69,5	13,8	41,5	30,2	11,4	41,2	1,9	4,4	0,3
	J	166,3	47,3	13,3	7,1	27,2	13,5	50,4	2,0	5,3	0,2
	J	185,8	67,1	15,3	6,7	28,1	12,1	48,8	2,9	4,3	0,3
	A	185,6	60,2	7,3	19,9	30,5	11,5	48,4	1,9	5,1	0,7
	S	221,3	76,3	18,1	15,2	29,8	14,4	58,3	2,3	6,7	0,2
	O	270,9	48,3	22,1	44,4	45,8	13,6	88,6	2,5	5,1	0,5
	N	253,1	69,0	19,9	9,1	38,3	13,3	94,0	3,1	6,0	0,3
	D	285,4	80,0	18,1	15,4	32,4	14,2	114,2	4,1	5,9	1,2
1984	J	244,0	64,3	15,7	14,3	42,7	13,8	86,1	2,4	4,3	0,3
	F		52,8	17,1	8,8			58,5	2,9	3,7	1,1
	M		53,8	17,8	11,1			61,3	1,9	6,9	0,7
	A		62,4	17,2	24,3			46,1	1,8	6,2	1,0
	M		44,1	23,4				70,6	2,3	24,5	1,4
	J		70,2	17,9				51,6		10,1	

ÉVOLUTION DU COMMERCE DE LA CE
par sections de la CTCl

export

Valeurs en Mio ECU

Period Période	EUR 10	Deutsch- land	France	Italia	Nederland	Belg.Lux	United Kingdom	Ireland	Danmark	Ελλάδα	
1 : BOISSONS ET TABACS											
intra-CE (EUR 10)											
1982	II	1 139,3	175,7	296,8	153,3	190,8	92,1	180,2	21,2	18,9	10,2
	III	1 131,2	191,8	284,9	142,3	207,5	97,1	152,9	26,9	20,5	7,3
	IV	1 367,4	183,8	401,9	187,3	203,5	127,9	199,0	37,3	17,1	9,8
1983	I	1 138,7	171,7	316,7	126,6	187,3	112,3	162,8	28,1	19,7	13,5
	II	1 196,6	199,5	321,7	131,5	200,7	96,4	166,9	26,6	21,6	31,7
	III	1 216,1	221,3	324,3	129,5	229,2	83,9	160,1	32,1	23,4	12,2
	IV	1 519,7	197,4	472,6	192,6	214,3	136,4	221,2	38,8	18,9	27,6
1984	I		172,9	339,4	151,9			184,2	30,3	19,9	35,1
	II		233,8	371,8				189,9		25,3	
1983	F	358,0	52,0	100,8	33,8	57,1	39,2	53,6	9,6	6,7	5,3
	M	431,2	66,2	118,0	55,5	67,7	30,1	71,5	9,3	6,6	6,3
	A	377,6	59,0	100,9	48,9	54,4	27,9	55,4	8,5	5,7	16,9
	M	388,6	67,0	101,4	43,9	60,2	37,6	51,5	8,5	7,5	11,1
	J	430,0	73,5	119,0	38,8	81,0	35,8	60,1	9,6	8,3	3,8
	J	414,3	80,0	110,0	35,9	76,5	41,9	49,6	10,3	8,5	1,6
	A	381,6	72,7	84,4	38,7	81,6	33,4	46,7	10,0	7,7	6,5
	S	430,5	68,6	130,2	54,7	71,0	19,7	63,3	12,0	7,0	4,0
	O	474,7	64,9	141,2	40,9	71,0	55,2	72,7	15,0	6,5	7,3
	N	537,0	65,9	179,2	74,1	69,9	42,7	75,9	14,5	6,7	8,1
	D	508,2	66,5	149,7	76,8	76,9	37,9	73,7	9,4	5,3	11,8
1984	J	405,0	52,8	103,1	64,5	64,7	34,5	60,5	10,1	7,3	7,4
	F		53,9	106,3	39,1			62,0	9,8	5,6	9,6
	M		66,3	130,1	48,3			61,7	10,4	6,9	17,8
	A		65,2	115,0	40,6			74,3	7,8	7,0	5,4
	M		87,9	123,1				56,7	10,8	9,0	11,0
	J		80,7	133,8				58,6		9,0	
extra-CE (EUR 10)											
1982	II	1 180,2	100,7	331,8	100,2	101,7	3,6	451,8	35,2	22,5	32,8
	III	1 227,9	112,3	353,4	137,8	96,2	3,4	451,3	36,2	26,5	10,8
	IV	1 328,8	101,0	362,7	159,5	99,8	5,4	511,5	37,2	22,5	29,2
1983	I	1 056,1	96,3	316,7	80,8	85,3	4,5	381,1	28,3	17,7	45,4
	II	1 209,2	120,1	352,4	115,7	106,8	4,6	394,9	28,5	25,4	60,9
	III	1 335,4	126,5	371,4	122,8	124,0	4,0	483,4	40,6	27,6	35,1
	IV	1 483,3	115,5	463,6	184,0	90,7	5,4	523,9	32,0	26,4	42,0
1984	I		97,1	377,2	124,4			427,0	32,9	20,2	69,4
	II		127,7	445,3				434,5		28,6	
1983	F	348,2	26,7	110,5	20,9	23,9	1,5	130,8	10,1	5,9	17,9
	M	412,5	41,2	115,5	31,2	36,3	1,8	150,0	11,1	7,1	18,3
	A	402,1	39,6	115,2	43,5	38,6	1,4	125,8	11,1	7,3	19,7
	M	389,7	42,0	109,2	32,0	38,5	2,1	123,4	8,6	8,2	25,7
	J	416,6	38,6	127,0	39,9	29,8	1,1	146,3	8,6	9,5	15,6
	J	399,5	41,4	117,9	19,7	44,1	1,5	143,9	11,2	8,4	11,3
	A	439,3	44,3	109,4	52,2	42,4	1,4	160,6	10,5	9,8	8,7
	S	497,4	40,7	143,7	50,4	37,4	1,2	181,9	18,3	8,9	14,8
	O	524,1	42,4	167,5	66,4	30,8	1,5	173,8	10,1	10,3	21,4
	N	518,8	37,9	155,0	70,5	32,6	2,3	197,3	9,9	8,9	4,3
	D	439,5	35,2	139,2	46,0	27,3	1,5	155,1	11,6	6,9	16,6
1984	J	378,4	25,9	114,5	46,7	26,5	1,3	134,6	10,4	5,4	13,1
	F		32,0	117,7	35,7			150,9	12,8	7,0	22,3
	M		39,3	145,1	42,0			141,3	9,7	7,6	33,4
	A		38,8	139,8	35,7			153,2	6,7	7,3	34,6
	M		44,5	159,4				144,8	12,1	10,0	29,0
	J		44,5	146,3				135,9		10,3	

TRENDS IN EC TRADE
by SITC sections

import

Value in Mio ECU

Period Période	EUR 10	Deutsch- land	France	Italia	Nederland	Belg.Lux	United Kingdom	Ireland	Danmark	Ελλάδα	
2 : CRUDE MATERIALS											
intra-EC (EUR 10)											
1982	II	2 804,3	787,2	381,5	654,3	271,7	387,7	219,6	28,8	41,1	32,3
	III	2 377,4	707,1	299,1	437,0	272,3	334,5	230,7	26,3	35,1	35,3
	IV	2 875,1	874,9	382,6	539,5	306,7	387,8	267,8	28,9	50,8	36,2
1983	I	2 952,5	896,4	428,0	521,6	290,2	441,9	260,5	32,1	49,1	32,8
	II	3 032,1	932,0	383,2	547,1	307,1	487,4	261,1	35,5	42,6	36,3
	III	2 749,9	819,2	330,9	507,5	301,0	413,4	278,9	27,8	43,9	27,3
	IV	3 672,8	1 102,9	465,8	708,1	393,1	511,9	333,6	38,8	64,3	54,3
1984	I		1 032,1	512,1	820,2			343,8	45,4	61,6	34,2
	II		1 022,4	496,3				302,2		54,7	
1983	F	957,1	298,1	139,3	165,3	96,6	139,2	79,7	11,4	15,2	12,3
	M	1 126,5	372,0	156,5	175,1	113,3	173,3	95,1	11,9	17,7	11,7
	A	1 058,3	326,9	118,8	221,6	111,1	149,2	86,5	12,3	16,2	15,7
	M	988,8	322,5	131,7	165,6	94,8	158,3	81,4	12,4	12,3	9,9
	J	956,1	283,1	133,3	160,0	100,9	150,3	93,0	10,8	14,0	10,7
	J	860,5	237,0	102,0	200,8	83,1	135,3	74,4	8,6	9,4	10,0
	A	838,0	249,0	83,3	120,7	114,5	134,6	102,7	8,7	16,7	7,9
	S	1 052,1	333,3	147,3	185,5	103,5	142,3	102,3	10,5	18,0	9,3
	O	1 182,4	336,7	149,7	224,5	136,3	178,7	108,0	11,7	20,2	16,6
	N	1 216,7	375,3	154,1	233,5	120,4	162,8	118,9	13,3	21,2	17,2
	D	1 268,7	390,2	160,6	247,7	136,5	168,8	108,4	13,7	22,9	19,8
1984	J	1 188,9	312,6	165,1	263,6	125,5	161,6	114,2	13,3	21,7	11,4
	F		349,2	168,9	232,3			102,9	15,8	18,1	11,1
	M		370,5	178,2	323,8			126,5	16,3	21,8	11,7
	A		359,4	159,2	286,3			110,7	11,7	19,3	11,2
	M		353,8	182,6				94,9	12,1	17,7	14,9
	J		309,4	154,6				97,4		17,3	
extra-EC (EUR 10)											
1982	II	7 548,4	2 016,6	1 199,7	1 500,6	659,5	676,4	1 188,0	38,3	170,6	98,9
	III	6 598,3	1 846,6	921,8	1 216,3	649,8	594,6	1 107,3	28,6	106,3	127,0
	IV	6 654,6	1 891,7	1 035,2	1 103,6	663,5	541,9	1 110,2	37,4	152,6	118,3
1983	I	7 190,9	1 909,8	1 122,4	1 252,7	610,1	626,2	1 252,6	46,3	273,5	97,4
	II	7 819,0	2 078,8	1 132,1	1 455,8	658,7	666,2	1 489,3	33,9	186,0	118,1
	III	7 118,9	1 958,4	937,0	1 277,3	690,7	571,4	1 382,5	47,8	157,6	96,1
	IV	8 077,3	2 142,1	1 139,6	1 362,2	751,8	781,8	1 482,7	44,7	166,5	205,9
1984	I		2 418,7	1 299,6	1 710,6			1 529,1	65,4	201,9	116,0
	II		2 380,3	1 353,2				1 544,0		174,3	
1983	F	2 194,2	638,9	351,9	384,5	189,5	177,5	346,0	17,1	57,9	30,9
	M	2 486,9	673,5	414,2	330,6	207,1	237,0	465,4	14,4	102,6	42,1
	A	2 655,1	686,1	351,3	604,1	235,1	212,8	460,9	10,1	53,9	40,9
	M	2 425,2	614,9	382,2	395,8	201,1	196,7	513,4	11,1	80,6	29,4
	J	2 742,6	778,6	397,7	455,1	221,5	252,0	525,1	13,3	50,9	48,2
	J	2 335,1	652,2	315,7	424,3	222,0	198,4	430,4	14,8	36,2	41,0
	A	2 217,8	606,7	292,6	303,9	247,7	179,3	501,7	15,2	52,3	18,3
	S	2 568,0	699,7	333,4	547,8	216,5	192,9	454,4	17,7	68,9	36,7
	O	2 539,6	704,3	341,4	391,4	252,6	239,4	477,6	15,2	47,9	69,7
	N	2 651,3	693,4	359,3	421,0	220,8	286,2	550,4	18,1	57,3	44,8
	D	2 886,2	746,8	437,8	550,6	279,9	251,8	459,4	11,8	60,2	87,9
1984	J	2 963,3	759,4	424,3	577,0	310,9	259,4	515,4	23,0	66,6	27,2
	F		807,7	401,0	499,6			482,8	23,6	63,7	46,6
	M		852,2	474,5	633,1			530,4	18,7	70,4	41,7
	A		743,4	430,3	612,8			472,3	21,5	55,9	42,0
	M		831,4	478,4				549,2	19,8	60,9	56,8
	J		805,8	444,8				520,8		55,4	

ÉVOLUTION DU COMMERCE DE LA CE
par sections de la CTCI

export

Valeurs en Mio ECU

Period Période		EUR 10	Deutsch- land	France	Italia	Nederland	Belg.Lux	United Kingdom	Ireland	Danmark	Ελλάδα
2 : MATIÈRES PREMIÈRES											
intra-CE (EUR 10)											
1982	II	2 616,4	504,1	590,8	143,0	578,1	250,5	302,8	67,7	144,6	34,9
	III	2 257,3	416,0	545,2	112,5	537,2	202,5	233,6	63,8	118,1	28,4
	IV	2 634,9	481,8	617,9	152,1	598,9	255,4	258,9	70,6	170,5	28,9
1983	I	2 867,0	495,6	673,7	154,2	669,6	251,1	332,9	65,0	192,0	33,0
	II	2 784,7	489,1	728,5	160,2	573,4	255,6	309,9	74,1	155,1	38,7
	III	2 493,9	496,2	597,8	127,9	558,8	213,8	263,0	74,2	122,7	39,5
	IV	3 422,0	610,1	978,1	202,8	657,7	313,6	327,4	101,7	179,4	51,3
1984	I		659,7	810,7	200,1			378,0	115,4	178,7	51,1
	II		641,0	761,9				397,2		159,6	
1983	F	920,8	157,4	227,1	44,8	200,3	70,3	107,7	21,9	79,6	11,6
	M	1 078,3	182,2	255,7	52,8	262,4	95,7	130,9	25,1	60,3	13,2
	A	942,9	152,9	249,4	58,3	192,7	90,1	103,8	22,0	60,0	13,8
	M	919,4	164,5	247,1	46,4	210,6	73,2	97,6	19,8	44,2	15,9
	J	909,2	171,8	230,7	55,6	170,9	88,5	107,8	27,9	47,2	8,9
	J	738,2	144,9	188,7	49,4	130,4	71,6	95,3	25,7	23,1	9,0
	A	754,2	161,2	166,5	28,1	187,7	57,2	74,0	20,9	41,5	17,0
	S	998,2	190,1	245,3	50,5	241,9	84,3	90,8	26,4	55,3	13,5
	O	1 145,6	206,3	331,0	62,8	215,4	109,2	103,3	32,2	67,1	18,3
	N	1 158,3	205,5	339,3	72,8	219,9	100,9	113,5	34,2	54,8	17,4
	D	1 110,2	198,3	302,7	67,1	222,9	101,8	113,5	35,8	52,9	15,1
1984	J	1 117,2	208,9	276,5	73,0	247,1	95,6	110,5	32,7	54,5	18,5
	F		216,6	242,4	53,9			116,7	38,1	57,3	11,8
	M		234,3	291,9	73,2			150,0	44,6	60,9	20,7
	A		209,8	262,7	67,0			127,0	41,1	54,2	11,5
	M		223,6	246,7				141,3	50,2	57,3	18,3
	J		207,7	252,6				128,5		41,2	
extra-CE (EUR 10)											
1982	II	1 329,9	319,4	214,1	145,8	171,0	62,1	229,1	25,8	112,7	49,9
	III	1 168,5	292,4	176,1	122,2	201,0	50,4	192,9	22,6	72,2	38,7
	IV	1 292,6	314,8	240,7	132,6	198,0	62,6	205,5	14,1	95,8	28,7
1983	I	1 383,6	315,9	242,7	147,4	216,0	64,9	198,8	11,6	155,8	30,5
	II	1 473,8	360,0	249,2	167,4	197,5	70,9	232,2	19,5	132,6	44,5
	III	1 341,4	341,0	198,8	167,8	221,2	56,7	224,3	21,3	64,4	45,9
	IV	1 649,7	410,1	313,6	190,0	219,6	75,7	247,3	20,8	119,3	53,2
1984	I		412,2	277,6	234,0			293,4	31,8	140,9	52,9
	II		435,8	367,4				298,7		124,0	
1983	F	427,5	93,9	76,0	38,2	68,6	18,3	60,0	3,6	64,0	4,8
	M	539,1	123,4	96,0	59,0	82,3	27,1	85,5	3,9	50,1	11,8
	A	473,1	113,0	72,7	60,6	69,3	22,6	68,3	6,2	45,9	14,5
	M	488,6	123,5	77,9	49,0	70,4	22,4	80,9	5,8	43,6	15,0
	J	510,0	123,8	98,3	57,8	57,9	25,8	84,4	7,2	39,7	15,1
	J	420,7	107,1	80,5	64,8	44,7	21,4	68,9	5,6	14,3	13,4
	A	423,4	112,2	56,0	32,7	85,7	15,4	74,3	7,7	25,7	13,8
	S	501,3	121,8	63,5	70,4	90,9	19,6	81,1	7,9	27,7	18,6
	O	547,2	140,4	108,3	56,9	67,7	25,3	78,3	10,9	42,9	16,6
	N	567,5	138,3	126,2	64,2	80,6	24,6	83,8	5,5	33,2	11,1
	D	536,7	131,9	77,8	68,7	71,3	25,3	87,5	7,7	41,5	25,1
1984	J	542,4	125,9	86,3	88,6	73,8	26,9	79,7	9,6	36,4	15,1
	F		135,8	89,5	65,7			97,5	8,0	52,4	20,1
	M		150,5	101,8	79,7			115,6	14,2	51,9	17,6
	A		137,2	134,6	70,9			94,4	5,8	38,6	25,1
	M		159,5	129,1				106,2	12,1	43,7	33,8
	J		139,2	103,9				97,9		36,1	

TRENDS IN EC TRADE
 by SITC sections

import

Value in Mio ECU

Period Période	EUR 10	Deutsch- land	France	Italia	Nederland	Belg.Lux	United Kingdom	Ireland	Danmark	Ελλάδα	
3 : FUEL PRODUCTS											
intra-EC (EUR 10)											
1982	II	7 769,7	2 719,9	1 643,6	526,5	1 135,7	688,5	405,5	305,1	328,4	16,6
	III	8 542,3	2 968,3	1 385,2	467,6	1 189,0	1 213,6	518,2	345,1	397,9	57,3
	IV	9 000,9	2 695,4	1 825,5	415,8	1 168,7	1 593,1	593,2	284,6	384,5	40,0
1983	I	8 592,6	2 830,3	1 843,3	671,2	1 017,7	1 013,0	516,2	333,3	339,3	28,3
	II	9 553,8	2 966,9	1 939,5	622,8	1 147,9	1 800,1	445,7	279,2	329,1	22,5
	III	8 807,7	2 895,8	1 743,9	525,1	1 228,9	1 313,4	515,0	284,9	270,9	29,9
	IV	9 510,5	2 978,7	1 950,3	512,0	1 124,0	1 742,9	576,1	325,4	257,4	43,8
1984	I		3 308,2	2 715,1	701,2			647,6	366,6	231,3	23,7
	II		3 207,3	2 053,0				734,6		219,3	
1983	F	2 701,3	934,5	580,1	174,0	341,8	327,5	130,7	82,1	118,4	12,4
	M	2 965,5	955,3	658,2	198,6	377,2	337,8	182,1	132,6	114,1	9,6
	A	2 757,8	1 002,2	533,8	270,6	313,7	320,9	117,1	86,6	108,8	4,0
	M	3 058,6	964,7	746,4	151,1	451,6	386,1	146,2	84,0	116,7	11,7
	J	3 053,0	1 001,3	655,7	201,9	390,1	406,7	186,7	107,5	96,4	6,7
	J	3 044,8	961,3	743,9	211,6	367,9	383,1	156,4	110,8	97,7	12,0
	A	2 847,9	934,4	545,0	128,4	452,7	411,4	169,8	95,6	102,3	8,3
	S	2 923,8	1 000,3	460,4	185,6	421,5	507,0	189,1	79,5	70,8	9,6
	O	2 961,1	982,7	503,8	130,6	460,2	511,9	169,8	105,3	84,3	12,4
	N	3 576,2	1 066,5	764,3	157,5	555,0	581,3	231,9	132,2	71,0	16,4
	D	3 302,1	932,2	680,8	225,8	451,2	632,0	176,7	87,1	102,0	14,4
1984	J	3 607,8	1 138,1	908,6	208,3	337,6	637,3	156,7	139,3	72,8	9,2
	F		1 000,5	822,6	257,6			227,9	116,9	85,8	7,6
	M		1 169,8	984,1	234,9			261,4	110,2	72,2	7,0
	A		1 025,2	635,5	204,4			227,7	66,2	88,9	24,5
	M		1 112,3	767,2				285,2	135,2	57,7	16,0
	J		1 070,2	649,4				220,8		72,4	
extra-EC (EUR 10)											
1982	II	25 176,3	4 873,8	5 953,7	5 891,5	2 894,9	2 075,4	2 531,5	46,4	403,8	505,4
	III	26 094,7	4 717,0	6 431,9	6 552,0	2 743,9	1 950,9	2 671,1	26,8	371,5	629,6
	IV	27 306,5	5 286,2	6 423,6	6 449,4	3 464,1	1 875,2	2 526,6	114,1	499,6	667,7
1983	I	24 803,7	4 352,8	5 674,1	6 906,2	3 093,2	1 659,1	2 304,6	61,6	419,4	332,7
	II	22 621,0	4 188,2	5 200,7	5 410,4	3 022,7	1 065,1	2 473,2	30,6	383,1	847,1
	III	23 474,2	4 644,4	5 341,3	6 245,2	2 980,1	925,3	2 548,9	66,0	495,3	227,7
	IV	26 443,4	4 754,4	5 322,0	6 798,8	3 668,6	1 118,3	2 674,6	26,0	635,9	1 444,8
1984	I		4 571,9	5 997,9	7 042,0			2 671,1	36,2	602,4	391,2
	II		4 716,2	5 479,1				3 289,5		605,7	
1983	F	6 977,5	1 322,1	1 646,7	1 828,9	912,0	547,8	553,7	29,2	119,8	17,5
	M	7 765,9	1 344,3	1 828,9	1 917,3	959,8	543,9	820,4	16,3	180,4	154,7
	A	7 195,2	1 281,0	1 584,5	1 825,2	994,5	407,8	658,9	13,6	102,4	327,4
	M	7 497,6	1 507,5	1 897,0	1 408,9	1 057,5	253,4	989,7	7,7	122,9	252,9
	J	8 071,1	1 399,8	1 725,5	2 190,4	1 021,7	433,7	843,2	7,9	177,6	271,5
	J	7 536,7	1 412,8	1 773,1	2 122,1	869,0	353,0	842,1	6,1	102,7	55,7
	A	7 967,3	1 605,9	1 777,4	2 074,2	1 248,6	249,1	826,6	11,4	141,2	33,0
	S	8 052,4	1 625,8	1 798,9	2 041,7	961,2	324,3	873,6	47,9	246,1	133,0
	O	7 762,8	1 411,4	1 614,3	1 795,7	1 260,2	354,7	906,8	7,9	163,3	248,5
	N	7 899,9	1 572,3	1 625,4	2 004,6	1 101,9	378,5	901,5	11,9	182,3	121,5
	D	10 436,6	1 804,9	2 084,6	2 992,9	977,8	382,9	861,0	6,1	287,9	1 038,5
1984	J	9 086,3	1 622,2	2 273,3	2 195,7	1 158,3	436,4	967,2	10,9	200,8	221,5
	F		1 597,3	1 929,3	2 290,5			861,9	14,1	169,2	32,9
	M		1 350,9	1 794,5	2 550,3			844,2	11,3	228,8	138,8
	A		1 609,9	1 762,2	2 452,9			970,0	11,1	188,6	80,7
	M		1 510,1	1 607,9				1 181,5	12,3	217,9	139,7
	J		1 597,6	2 109,6				1 111,3		171,5	

ÉVOLUTION DU COMMERCE DE LA CE
par sections de la CTCl

export

Valeurs en Mio ECU

Period Période		EUR 10	Deutsch- land	France	Italia	Nederland	Belg.Lux	United Kingdom	Ireland	Danmark	Ελλάδα	
3 : PRODUITS ÉNERGÉTIQUES												
intra-CE (EUR 10)												
1982	II	7 836,3	757,1	564,7	358,1	2 976,0	565,1	2 590,8	6,0	15,4	3,1	
	III	8 199,8	728,5	441,5	300,4	2 621,1	996,7	2 983,5	4,4	38,8	84,9	
	IV	9 576,4	854,4	628,5	603,4	3 635,6	885,4	2 894,5	31,6	28,7	14,4	
1983	I	9 749,0	767,9	540,9	258,8	3 942,3	708,3	3 382,8	25,8	97,3	24,8	
	II	9 230,7	684,8	558,1	358,4	3 497,3	798,8	3 138,1	21,6	135,0	38,6	
	III	9 201,9	767,5	568,7	457,4	2 963,8	976,2	3 234,0	28,3	201,9	4,1	
	IV	10 656,9	744,2	608,1	340,7	3 939,4	870,8	3 990,3	31,4	114,4	17,5	
1984	I		843,0	529,9	403,4			4 330,5	36,2	96,3	42,2	
	II		787,3	662,4				3 620,8		98,1		
1983	F	3 389,7	226,5	226,8	96,8	1 419,5	234,6	1 158,7	8,0	18,7	0,0	
	M	3 286,4	285,1	117,8	45,9	1 318,5	238,7	1 208,1	9,1	38,7	24,5	
	A	3 052,9	233,1	278,6	124,8	1 196,7	239,5	904,4	8,6	50,3	16,9	
	M	3 119,1	235,7	128,5	168,3	1 161,8	245,8	1 109,3	11,7	43,4	14,6	
	J	2 989,5	216,0	151,3	64,5	1 085,0	309,7	1 117,7	1,4	36,9	7,0	
	J	2 999,0	254,0	160,7	121,9	1 016,7	295,7	1 109,3	5,6	35,3		
	A	2 866,1	270,3	160,5	64,5	944,3	380,5	983,3	13,1	46,3	3,2	
	S	3 270,2	243,2	247,7	268,3	1 045,0	298,7	1 131,3	9,5	25,9	0,6	
	O	3 174,8	235,8	236,8	116,9	1 121,4	224,5	1 164,7	10,1	51,0	13,6	
	N	3 549,9	241,6	153,4	103,3	1 293,4	360,2	1 349,2	11,3	37,7		
	D	3 907,4	271,9	217,2	121,0	1 495,4	284,0	1 478,0	9,9	25,8	4,2	
	1984	J	4 124,1	301,3	157,9	113,6	1 822,4	297,1	1 369,0	11,4	32,8	18,6
		F		255,8	154,3	92,1			1 409,6	10,6	24,7	16,5
M			285,8	217,9	197,1			1 538,8	14,1	38,8	7,5	
A			238,3	170,3	56,4			1 069,0	7,6	46,3	8,5	
M			281,1	235,7				1 227,6	12,3	22,8	10,0	
J			267,9	256,7				1 296,8		25,0		
extra-CE (EUR 10)												
1982	II	3 817,7	329,2	442,5	671,2	399,0	145,0	1 754,9	0,3	68,3	7,2	
	III	4 941,9	313,0	361,3	646,8	392,0	336,5	2 518,6	0,2	103,6	269,9	
	IV	5 141,5	329,7	353,3	603,2	513,3	343,6	2 839,7	4,1	81,9	72,8	
1983	I	3 678,4	333,8	362,7	474,3	384,5	229,7	1 729,2	3,2	71,4	89,6	
	II	4 142,3	302,0	398,6	659,1	496,9	194,0	1 960,2	0,1	87,4	43,9	
	III	4 643,5	375,0	470,8	557,3	445,5	318,4	2 305,0	0,4	143,0	28,1	
	IV	4 675,1	384,9	456,7	538,5	360,3	279,4	2 439,3	0,3	114,2	101,5	
1984	I		406,8	431,0	551,5			2 123,9	2,3	93,2	110,6	
	II		390,8	459,2				2 129,2		110,9		
1983	F	938,7	88,5	146,0	130,8	110,5	30,7	372,7	0,4	21,2	38,0	
	M	1 342,0	138,6	121,8	104,7	163,6	101,7	635,8	2,6	31,0	42,2	
	A	1 371,3	102,8	153,7	244,7	134,7	55,8	633,0	0,0	24,4	22,1	
	M	1 380,8	99,4	105,9	266,4	176,8	57,3	622,0	0,0	33,2	19,8	
	J	1 393,0	99,8	138,3	146,8	185,4	80,9	714,4	0,1	26,3	1,1	
	J	1 276,6	111,3	149,4	183,7	153,9	81,1	560,1	0,1	34,8	2,2	
	A	1 604,0	123,4	126,7	82,4	153,5	144,0	896,1	0,1	65,4	12,5	
	S	1 769,7	140,3	193,5	290,5	138,1	92,0	865,4	0,3	36,9	12,8	
	O	1 549,8	113,3	144,7	152,8	144,8	63,4	858,0	0,1	26,8	45,8	
	N	1 576,2	120,0	131,7	251,8	115,7	117,0	798,8	0,1	41,0	0,1	
	D	1 578,5	151,9	179,6	134,5	109,2	97,8	809,6	0,1	41,7	54,1	
	1984	J	1 348,0	136,6	148,5	210,8	115,2	90,5	584,1	0,1	37,0	25,0
		F		142,5	113,0	119,0			810,9	0,1	20,8	43,6
M			127,7	169,5	221,6			721,6	2,1	28,6	41,5	
A			125,8	120,1	131,1			526,5	0,1	33,1	26,6	
M			131,0	151,2				829,9	0,1	40,1	52,9	
J			134,1	188,0				771,6		37,0		

TRENDS IN EC TRADE
 by SITC sections

import

Value in Mio ECU

Period Période	EUR 10	Deutsch- land	France	Italia	Nederland	Belg.Lux	United Kingdom	Ireland	Danmark	Ελλάδα	
4 : OILS, FATS AND WAXES											
intra-EC (EUR 10)											
1982	II	418,7	78,4	100,0	51,6	57,5	52,3	46,3	9,8	18,2	4,5
	III	374,0	80,0	83,8	40,3	41,2	40,1	58,2	9,5	18,7	2,4
	IV	416,6	71,1	83,0	56,2	63,9	45,9	63,3	7,7	20,0	5,5
1983	I	411,4	70,7	89,9	80,8	42,0	45,0	56,7	8,3	15,6	2,6
	II	429,9	74,6	81,9	84,0	46,4	49,6	63,8	9,8	16,6	3,3
	III	490,2	85,0	88,0	110,7	48,9	47,0	78,4	11,1	19,0	2,1
	IV	673,5	125,6	116,6	143,5	94,1	58,8	93,0	12,0	25,1	4,8
1984	I		117,8	136,3	69,3			96,4	15,9	24,9	1,9
	II		133,7	165,2				115,8		26,8	
1983	F	138,2	21,7	27,8	30,9	16,1	14,2	18,6	3,0	5,3	0,6
	M	142,0	25,8	30,2	27,5	14,4	16,6	19,1	2,3	5,3	0,9
	A	129,1	24,4	25,2	25,2	13,7	15,9	15,9	2,5	4,9	1,3
	M	142,1	24,0	23,7	32,0	16,7	15,0	21,0	3,3	5,4	0,9
	J	156,3	26,3	33,0	26,7	15,9	15,9	27,2	4,0	6,2	1,1
	J	145,0	21,1	27,0	36,7	13,1	12,0	25,6	3,3	5,6	0,6
	A	166,2	26,9	25,0	49,9	16,5	14,1	22,8	3,6	6,7	0,6
	S	179,7	37,0	36,0	23,9	19,2	21,4	30,4	4,2	6,7	0,9
	O	234,7	40,6	42,4	64,2	22,2	20,3	32,4	3,8	8,2	0,8
	N	213,8	43,5	36,5	45,4	21,7	18,8	33,4	4,4	8,8	1,2
	D	205,2	41,8	37,3	33,3	31,1	19,3	27,8	3,9	8,0	2,8
1984	J	201,4	30,8	39,9	34,2	31,1	20,4	30,9	5,6	7,9	0,6
	F		40,1	41,8	19,9			31,5	5,1	8,6	0,7
	M		46,9	54,6	15,3			33,9	5,2	8,3	0,5
	A		43,6	48,6	18,5			34,1	5,7	8,0	1,0
	M		48,3	55,6				36,5	5,5	9,2	1,1
	J		41,8	61,1				45,0		9,6	
extra-EC (EUR 10)											
1982	II	460,0	111,4	86,5	56,0	92,6	27,5	73,9	3,1	8,4	0,6
	III	441,9	114,0	77,7	34,2	97,9	21,4	87,7	1,8	6,6	0,7
	IV	464,9	112,0	77,7	59,1	83,1	31,5	91,6	0,9	7,2	1,7
1983	I	401,8	93,7	71,5	48,8	90,1	23,6	65,6	1,8	5,8	1,0
	II	417,8	109,1	68,4	48,4	90,8	23,3	68,8	1,8	6,8	0,4
	III	450,5	114,1	74,8	59,6	99,0	22,0	74,2	1,5	5,1	0,1
	IV	573,1	145,9	101,9	50,5	117,6	35,9	108,9	0,8	10,9	0,6
1984	I		168,2	113,1	45,4			120,7	1,5	10,8	0,9
	II		181,4	122,0				91,4		10,8	
1983	F	127,2	34,0	22,6	17,0	28,6	3,9	18,8	0,9	1,0	0,3
	M	157,5	33,5	27,4	20,7	37,1	14,1	20,6	0,5	3,0	0,6
	A	136,6	45,8	19,3	12,0	29,1	7,1	18,0	0,6	4,1	0,4
	M	146,9	31,6	23,4	22,6	30,7	8,3	29,1	0,5	0,6	0,0
	J	132,8	31,8	25,7	13,7	30,0	7,0	21,9	0,7	2,0	0,0
	J	153,9	33,9	24,5	23,4	40,4	6,3	21,4	0,4	3,4	0,0
	A	142,2	31,5	26,1	20,6	25,8	5,9	31,3	0,3	0,7	0,0
	S	153,4	48,7	24,2	15,5	32,6	8,9	21,7	0,8	1,0	0,0
	O	187,6	36,1	33,0	27,4	38,8	11,0	38,5	0,1	2,7	0,1
	N	196,9	53,6	37,4	13,7	44,8	11,4	33,0	0,3	2,3	0,5
	D	186,7	56,3	31,0	9,4	33,7	11,6	38,3	0,3	5,9	0,1
1984	J	222,1	55,9	41,0	5,2	60,3	11,0	46,4	0,2	1,8	0,1
	F		65,8	30,2	6,1			38,8	0,8	6,9	0,6
	M		46,5	41,9	33,8			35,7	0,4	2,2	0,2
	A		63,0	28,7	2,2			28,0	0,4	3,6	0,1
	M		48,3	41,9				27,5	0,2	4,0	0,5
	J		70,3	51,5				36,0		3,2	

ÉVOLUTION DU COMMERCE DE LA CE
par sections de la CTCI

export

Valeurs en Mio ECU

Period Période	EUR 10	Deutsch- land	France	Italia	Nederland	Belg.Lux	United Kingdom	Ireland	Danmark	Ελλάδα	
4 : HUILES, GRAISSES ET CIRES											
intra-CE (EUR 10)											
1982	II	370,0	106,5	46,6	16,9	104,8	60,4	15,4	2,0	8,5	9,0
	III	362,4	104,4	40,1	17,7	113,8	56,3	12,0	3,3	12,5	2,3
	IV	405,7	110,3	42,9	27,2	109,2	62,4	12,1	3,6	11,9	26,1
1983	I	400,5	103,4	47,5	19,7	118,5	54,5	14,2	2,4	10,6	29,8
	II	443,5	107,3	46,5	15,0	122,6	58,2	14,1	1,9	12,7	65,3
	III	481,7	124,2	40,2	18,7	141,2	58,3	7,7	3,4	16,8	71,1
	IV	640,6	178,9	57,1	30,4	170,5	83,4	15,6	4,6	16,2	83,9
1984	I		186,0	65,3	25,8			18,0	3,0	13,1	46,2
	II		191,6	58,9				26,0		15,9	
1983	F	133,6	30,6	19,0	7,4	37,0	18,6	4,8	0,6	3,5	12,0
	M	143,1	40,2	13,7	6,8	44,0	19,3	5,0	1,0	3,1	10,1
	A	138,6	33,8	17,3	5,6	38,1	17,7	4,9	0,7	2,6	17,9
	M	143,8	34,5	17,5	3,9	40,1	17,8	4,0	0,6	3,9	21,5
	J	158,8	38,9	11,8	5,5	44,3	20,4	5,2	0,6	5,7	26,3
	J	150,4	30,2	16,0	5,9	43,7	17,4	3,9	1,1	4,8	27,5
	A	146,6	42,3	11,1	4,1	40,8	17,3	3,7	1,1	6,0	20,3
	S	189,4	51,8	13,3	8,7	56,7	23,6	4,5	1,3	5,9	23,6
	O	212,9	60,6	17,5	11,2	54,1	25,4	4,6	1,6	4,1	33,7
	N	212,5	55,9	20,3	10,4	59,1	30,9	5,0	1,8	7,5	21,6
	D	213,3	62,8	19,1	8,5	57,4	26,2	6,1	1,1	4,5	27,6
1984	J	201,5	59,6	23,3	7,4	59,3	28,1	3,2	1,1	5,0	14,5
	F		62,6	17,7	10,0			5,6	0,8	5,3	13,5
	M		63,7	24,3	8,3			9,1	1,2	2,8	18,1
	A		61,7	16,6	8,9			9,1	0,7	3,5	16,7
	M		66,9	21,1				10,3	0,9	3,4	33,1
	J		63,0	21,2				6,6		8,0	
extra-CE (EUR 10)											
1982	II	182,7	69,5	32,2	11,8	39,5	8,9	8,4	0,0	4,6	7,8
	III	200,2	77,3	29,9	25,0	38,3	7,6	5,5		4,8	11,8
	IV	174,7	68,4	23,7	23,8	36,5	4,1	7,8	0,0	4,0	6,4
1983	I	206,4	67,5	46,6	22,5	45,1	8,9	6,5	0,0	3,8	5,5
	II	169,6	56,0	25,7	30,3	31,1	7,7	9,7	0,0	3,3	5,8
	III	175,5	58,9	33,9	24,7	40,5	3,8	1,6	0,0	3,6	8,5
	IV	275,6	66,9	54,7	36,8	54,6	20,7	17,3	0,0	6,6	17,8
1984	I		81,4	68,8	37,0			8,9	0,0	2,7	13,4
	II		63,8	53,9				8,5		6,5	
1983	F	64,1	20,2	10,8	8,1	17,9	2,7	2,6		1,1	0,7
	M	77,9	23,9	19,2	8,3	16,5	4,5	1,9	0,0	2,0	1,8
	A	47,6	13,7	9,8	4,5	10,0	2,6	4,7	0,0	0,6	1,7
	M	59,2	21,5	9,1	7,2	11,2	3,5	2,9	0,0	1,6	2,3
	J	63,4	20,7	7,3	18,5	9,9	1,7	2,1	0,0	1,4	1,8
	J	52,0	16,7	9,8	6,4	13,7	0,9	1,9	0,0	1,0	1,5
	A	67,3	23,0	12,0	9,9	13,5	0,8	2,3	0,0	1,5	4,3
	S	60,9	19,2	12,1	8,4	13,3	2,1	2,0	0,0	1,0	2,7
	O	89,7	21,2	22,5	8,8	16,5	4,0	5,7		1,3	9,5
	N	86,9	20,4	19,9	13,8	16,7	9,2	4,5	0,0	1,2	1,1
	D	98,3	25,4	11,9	14,0	21,4	7,4	7,3		4,0	6,9
1984	J	105,6	24,8	17,7	17,4	26,4	4,9	4,1		0,8	9,5
	F		27,2	26,4	9,5			1,3		1,0	0,8
	M		29,4	24,7	10,1			3,5	0,0	0,9	3,3
	A		21,5	18,1	11,3			1,9		1,7	5,1
	M		23,8	21,7				2,3		1,5	7,2
	J		18,5	14,0				4,3		3,1	

TRENDS IN EC TRADE
by SITC sections

import

Value in Mio ECU

Period Période	EUR 10	Deutsch- land	France	Italia	Nederland	Belg.Lux	United Kingdom	Ireland	Danmark	Ελλάδα	
5 : CHEMICALS											
intra-EC (EUR 10)											
1982	II	9 202,9	2 149,2	1 881,8	1 305,1	1 043,5	1 018,4	1 143,9	231,1	288,2	141,6
	III	8 178,9	1 969,2	1 467,2	1 100,1	999,8	969,8	1 080,8	188,6	259,8	143,6
	IV	9 027,4	2 021,6	1 751,5	1 315,8	1 041,6	1 172,3	1 086,8	198,0	275,7	164,1
1983	I	9 806,3	2 243,5	2 028,3	1 381,9	1 120,8	1 080,9	1 227,5	250,6	305,8	167,0
	II	10 145,0	2 299,9	1 837,3	1 574,0	1 122,7	1 309,6	1 254,7	242,4	324,0	180,5
	III	9 333,5	2 288,1	1 570,1	1 290,9	1 082,7	1 100,4	1 321,7	220,7	296,5	162,3
	IV	10 633,6	2 453,1	2 060,6	1 552,2	1 172,7	1 262,6	1 387,9	237,9	310,8	195,8
1984	I		2 686,4	2 381,8	1 723,9			1 601,9	298,8	375,3	194,3
	II		2 762,6	2 349,9				1 502,6		413,1	
1983	F	3 055,5	686,9	631,0	409,5	361,9	335,4	401,5	81,4	93,3	54,6
	M	3 693,1	853,2	739,1	478,8	428,7	466,7	437,7	91,4	134,5	63,0
	A	3 219,6	737,7	584,0	579,8	353,9	350,9	373,7	76,1	102,1	61,5
	M	3 164,8	737,2	602,4	411,6	376,5	368,3	426,1	87,8	106,7	48,2
	J	3 631,4	825,6	653,7	581,9	399,7	450,5	456,4	78,1	114,3	71,1
	J	3 047,8	750,6	544,3	468,6	333,4	293,3	454,0	70,3	78,3	55,0
	A	2 843,8	719,5	426,6	290,5	371,5	375,9	433,6	72,9	106,7	46,6
	S	3 455,0	818,3	607,9	531,2	379,5	428,0	441,0	78,0	110,9	60,3
	O	3 478,1	783,4	709,5	484,3	414,8	386,6	454,5	82,8	102,3	59,9
	N	3 654,0	863,4	693,2	524,3	356,1	462,2	495,2	90,3	107,7	61,6
	D	3 503,6	822,7	654,2	542,8	399,4	408,2	435,7	64,4	102,9	73,3
1984	J	3 799,3	751,0	793,7	567,5	419,9	509,4	509,5	88,2	99,2	61,0
	F		968,2	712,6	510,7			525,4	108,5	123,1	67,2
	M		968,4	875,8	647,6			566,4	102,1	151,9	66,0
	A		934,8	787,7	569,4			500,9	90,2	135,8	64,2
	M		921,5	758,0				499,6	96,8	151,5	88,5
	J		907,2	804,6				515,0		123,1	
extra-EC (EUR 10)											
1982	II	3 687,3	946,4	814,0	494,6	355,5	280,9	546,3	44,3	155,5	49,7
	III	3 514,8	1 059,3	705,5	442,6	344,5	253,2	507,9	41,0	121,4	39,3
	IV	3 543,1	910,3	800,9	492,9	394,4	230,2	468,8	48,2	147,0	50,5
1983	I	4 018,5	1 009,5	946,3	579,1	363,3	280,3	570,4	61,3	158,1	50,1
	II	4 018,1	1 084,0	740,0	638,6	369,9	294,4	600,9	55,7	186,8	47,8
	III	4 021,8	1 272,4	697,8	555,1	364,8	256,3	637,1	46,1	145,6	46,6
	IV	4 103,4	1 038,5	760,8	641,4	416,1	302,3	637,3	56,6	193,4	57,1
1984	I		1 349,1	883,8	698,0			779,8	82,7	218,3	64,1
	II		1 299,2	876,4				751,6		222,5	
1983	F	1 258,6	307,5	326,7	165,0	113,3	84,7	171,0	22,5	48,4	19,4
	M	1 406,3	379,4	320,8	151,2	139,1	110,1	197,1	18,7	71,0	18,7
	A	1 370,3	379,9	216,6	265,5	119,3	91,9	195,5	23,1	63,8	14,8
	M	1 291,1	346,2	275,2	173,9	115,2	95,3	189,4	19,0	64,0	12,9
	J	1 352,0	358,6	251,7	199,2	135,2	100,0	214,4	14,0	58,7	20,1
	J	1 231,9	405,6	213,7	166,7	114,0	70,8	194,0	11,6	39,1	16,4
	A	1 233,3	350,8	251,3	150,9	110,3	93,2	193,4	15,8	56,9	10,6
	S	1 526,6	517,4	236,4	237,0	129,5	87,1	229,7	18,9	51,3	19,3
	O	1 300,9	332,5	223,9	200,9	135,0	104,8	215,8	18,0	54,0	16,1
	N	1 460,0	353,8	311,8	206,4	147,1	101,2	228,7	21,1	73,3	16,6
	D	1 334,8	352,1	225,8	234,2	131,7	93,5	191,6	15,7	66,1	24,1
1984	J	1 585,3	408,7	302,3	225,7	161,5	105,9	265,8	29,6	58,5	27,2
	F		481,2	310,4	219,9			261,8	25,8	81,2	20,1
	M		459,9	271,1	250,9			252,3	27,3	78,4	17,1
	A		413,7	265,9	279,6			244,5	17,5	69,0	18,1
	M		454,5	309,8				284,5	25,1	79,7	28,0
	J		431,2	300,9				225,3		72,0	

ÉVOLUTION DU COMMERCE DE LA CE
par sections de la CTCI

export

Valeurs en Mio ECU

Period Période	EUR 10	Deutsch- land	France	Italia	Nederland	Belg.Lux	United Kingdom	Ireland	Danmark	Ελλάδα		
5 : PRODUITS CHIMIQUES												
intra-CE (EUR 10)												
1982	II	8 512,5	2 387,1	1 416,5	467,5	1 682,3	1 112,3	1 075,5	247,7	106,4	17,3	
	III	7 607,4	2 249,5	1 145,7	414,3	1 596,6	978,2	944,2	155,7	104,2	19,0	
	IV	8 133,5	2 416,8	1 305,1	426,7	1 602,6	1 129,7	989,9	149,1	91,2	22,5	
1983	I	8 925,5	2 762,3	1 347,9	507,6	1 834,0	1 203,5	939,2	182,6	124,5	24,0	
	II	8 948,6	2 734,7	1 394,5	523,4	1 794,1	1 150,8	1 027,6	198,2	104,9	20,5	
	III	8 489,3	2 555,7	1 281,4	491,6	1 770,1	1 087,7	957,7	211,0	111,9	22,1	
	IV	9 664,8	3 044,8	1 504,6	614,4	1 801,3	1 303,5	1 068,1	184,0	114,2	30,0	
1984	I		3 436,2	1 665,8	662,4			1 169,5	220,4	140,9	19,2	
	II		3 264,9	1 747,5				1 206,0		135,4		
1983	F	2 764,0	855,9	442,9	135,1	582,0	346,8	292,5	63,8	40,7	4,3	
	M	3 389,2	1 041,4	473,9	181,9	718,2	479,4	382,1	62,7	40,6	9,0	
	A	2 893,8	896,4	450,9	184,2	582,7	388,0	295,5	58,3	31,2	6,5	
	M	2 871,5	874,3	454,4	146,5	595,3	354,6	332,9	72,5	33,3	7,6	
	J	3 183,3	964,5	487,9	192,8	617,8	404,9	403,9	66,9	38,3	6,3	
	J	2 792,9	801,1	441,7	174,2	561,9	361,2	345,5	65,7	33,9	7,7	
	A	2 554,1	785,9	370,3	128,2	552,3	322,7	267,4	85,4	34,3	7,7	
	S	3 152,0	969,0	472,6	188,8	669,3	399,5	343,6	59,7	42,6	6,8	
	O	3 254,5	1 028,0	497,1	167,6	648,2	438,8	367,2	62,1	38,4	7,1	
	N	3 321,2	1 022,4	499,6	204,6	695,4	448,0	348,1	55,8	39,6	7,7	
	D	3 232,9	991,0	505,3	240,7	604,7	421,9	354,9	66,5	31,8	16,0	
	1984	J	3 425,3	1 067,6	529,7	208,9	728,5	431,1	334,0	70,6	48,4	6,4
		F		1 142,3	524,7	189,5			408,5	71,6	42,1	6,2
M			1 228,3	611,6	263,4			423,0	78,3	50,1	6,6	
A			1 062,9	593,8	210,7			393,6	67,1	41,0	4,5	
M			1 145,3	576,5				458,0	87,0	44,9	12,0	
J			1 056,2	577,7				364,4		46,5		
extra-CE (EUR 10)												
1982	II	7 159,6	2 547,9	1 245,3	686,1	634,5	438,8	1 290,1	111,0	171,1	34,8	
	III	6 744,7	2 581,1	1 121,4	564,2	653,9	363,4	1 152,7	115,9	158,9	33,2	
	IV	7 315,0	2 717,2	1 241,2	667,5	727,6	446,4	1 195,5	107,2	180,4	31,9	
1983	I	7 392,4	2 759,0	1 279,2	715,1	786,5	417,8	1 102,3	122,5	183,2	26,8	
	II	8 168,4	2 968,0	1 478,6	790,2	782,5	430,2	1 349,7	134,1	204,8	30,4	
	III	8 166,2	3 070,8	1 372,6	760,0	847,9	429,5	1 314,1	149,8	192,2	29,3	
	IV	8 645,3	3 243,3	1 383,5	934,7	851,2	536,7	1 302,6	151,6	210,7	30,9	
1984	I		3 500,7	1 471,9	916,3			1 396,1	185,0	227,8	29,6	
	II		3 533,1	1 645,8				1 455,3		228,9		
1983	F	2 224,4	852,8	379,3	185,9	212,9	115,8	366,5	43,1	57,9	10,3	
	M	2 790,9	1 062,1	511,4	217,4	299,0	162,1	418,9	39,4	70,1	10,3	
	A	2 637,6	952,9	480,8	278,5	245,6	143,7	422,0	42,6	60,7	11,0	
	M	2 695,2	982,3	495,7	228,5	275,6	145,6	450,8	43,7	62,9	10,1	
	J	2 835,0	1 034,1	499,1	282,9	260,7	139,3	484,3	47,5	77,6	9,4	
	J	2 676,8	942,4	514,2	302,4	231,5	127,1	438,2	55,7	52,9	12,4	
	A	2 674,4	1 068,3	425,4	180,9	297,7	130,7	460,7	40,6	63,0	7,2	
	S	2 820,3	1 060,2	434,9	276,8	322,6	169,3	421,0	53,2	72,4	9,8	
	O	2 785,6	1 035,0	467,3	267,8	294,6	162,6	431,3	49,7	68,9	8,3	
	N	2 878,1	1 071,6	446,5	303,4	298,4	182,8	446,9	50,5	68,7	9,2	
	D	3 036,7	1 171,9	469,8	361,2	285,1	189,1	426,2	50,6	69,3	13,4	
	1984	J	2 940,4	1 082,1	428,2	325,3	366,5	172,8	427,6	58,5	72,1	7,4
		F		1 175,0	515,2	252,1			462,0	63,6	69,1	9,4
M			1 246,0	528,5	338,5			504,7	62,9	84,9	12,7	
A			1 150,6	599,2	333,6			446,4	62,9	68,0	9,5	
M			1 258,4	543,4				520,3	76,5	81,2	14,0	
J			1 124,7	503,8				494,8		74,0		

TRENDS IN EC TRADE
by SITC sections

import

Value in Mio ECU

Period Période	EUR 10	Deutsch- land	France	Italia	Nederland	Belg.Lux	United Kingdom	Ireland	Danmark	Ελλάδα	
6 : MANUFACTURED GOODS CLASSIFIED BY MATERIAL											
intra-EC (EUR 10)											
1982	II	15 451,2	3 591,1	3 586,8	1 706,8	1 772,8	1 833,9	1 902,3	341,4	449,7	266,4
	III	12 955,3	3 141,5	2 623,0	1 282,8	1 543,4	1 548,8	1 766,0	310,0	449,6	290,1
	IV	14 565,9	3 374,6	3 126,9	1 541,3	1 847,1	1 660,2	1 915,3	309,4	493,8	297,4
1983	I	15 070,6	3 449,7	3 428,7	1 509,1	1 734,7	2 051,6	1 895,1	314,9	417,3	269,6
	II	16 011,9	3 934,6	3 399,5	1 562,8	1 795,7	2 088,2	2 045,5	309,6	542,1	333,9
	III	14 251,5	3 625,4	2 643,7	1 505,5	1 630,2	1 631,5	2 148,9	309,6	417,1	339,7
	IV	16 753,8	4 182,0	3 348,5	1 752,3	1 887,2	1 976,6	2 371,1	337,6	535,3	363,2
1984	I		4 244,8	3 644,8	1 933,6			2 434,2	357,2	504,9	311,5
	II		4 417,7	3 837,3				2 413,8		522,1	
1983	F	4 730,3	1 060,4	1 117,3	432,3	558,6	606,8	624,6	104,5	139,4	86,4
	M	5 696,3	1 352,9	1 281,0	543,4	645,9	817,0	679,6	110,2	165,3	101,1
	A	5 242,6	1 272,8	1 084,5	595,2	575,6	705,9	609,3	94,5	189,3	115,6
	M	5 174,1	1 310,3	1 132,1	500,3	582,4	618,4	673,3	113,5	145,4	98,5
	J	5 502,9	1 354,0	1 181,5	470,5	639,3	657,9	771,2	101,0	206,9	120,7
	J	4 940,8	1 273,6	1 029,9	568,2	512,2	463,0	739,3	102,7	115,1	136,8
	A	3 890,6	994,6	570,9	321,8	513,1	493,9	650,3	97,9	144,3	103,8
	S	5 430,5	1 354,6	1 060,7	613,8	607,9	664,1	762,8	108,9	157,3	100,3
	O	5 661,4	1 383,2	1 145,1	544,1	637,6	729,4	841,4	111,9	175,5	93,0
	N	5 635,9	1 425,7	1 144,3	570,0	604,4	638,1	834,4	135,4	170,7	113,0
	D	5 456,4	1 377,9	1 056,6	638,3	641,7	603,1	705,5	90,2	187,8	155,4
1984	J	5 509,8	1 278,2	1 146,4	636,9	648,8	631,9	798,1	115,2	156,9	97,3
	F		1 347,0	1 136,1	542,5			775,5	122,4	167,9	100,7
	M		1 621,6	1 362,8	754,2			859,6	119,2	179,7	113,0
	A		1 455,9	1 226,7	644,1			765,5	103,4	157,2	128,2
	M		1 601,9	1 320,9				813,2	120,1	190,4	143,8
	J		1 360,8	1 290,6				845,6		172,2	
extra-EC (EUR 10)											
1982	II	10 095,1	2 985,0	1 563,5	1 180,9	632,2	1 092,9	2 041,2	94,4	395,2	109,6
	III	8 759,4	2 679,6	1 186,0	927,7	555,5	1 012,4	1 853,1	81,4	351,9	111,8
	IV	9 352,9	2 723,0	1 356,4	1 020,9	572,9	1 318,0	1 777,1	73,1	400,9	110,4
1983	I	9 695,4	2 901,5	1 505,8	973,2	643,2	1 050,7	2 019,5	89,3	393,1	119,1
	II	10 570,0	3 180,4	1 486,6	1 204,8	648,1	1 200,8	2 219,1	91,5	421,8	116,8
	III	9 799,1	3 097,7	1 152,9	1 071,8	623,3	1 068,8	2 180,8	93,9	389,5	120,3
	IV	10 842,1	3 303,1	1 422,1	1 204,7	682,4	1 410,7	2 105,2	91,4	484,7	137,9
1984	I		3 620,3	1 530,5	1 357,7			2 510,8	112,9	497,5	135,0
	II		3 695,9	1 685,5				2 326,4		503,6	
1983	F	3 072,7	896,3	454,0	339,2	199,3	329,4	664,2	30,1	125,7	34,4
	M	3 495,7	1 077,7	599,2	272,2	240,9	382,4	694,3	28,8	161,5	38,8
	A	3 398,7	1 008,0	451,3	518,0	198,9	373,1	660,2	26,1	120,3	42,9
	M	3 503,9	1 051,5	499,9	314,8	225,8	396,3	809,5	31,8	142,9	31,5
	J	3 660,9	1 122,3	534,7	371,4	223,1	417,6	758,5	32,9	157,9	42,4
	J	3 283,6	1 048,5	436,3	394,6	192,6	327,4	722,1	30,2	98,4	33,6
	A	2 873,5	953,9	294,2	216,2	201,7	274,1	726,1	32,3	134,7	40,3
	S	3 638,8	1 094,9	430,4	460,6	229,2	462,8	728,4	31,0	155,4	46,1
	O	3 594,9	1 045,5	461,1	361,5	230,6	503,9	761,7	31,7	164,4	34,5
	N	3 718,3	1 146,4	470,2	384,1	248,7	469,1	762,7	35,4	160,9	40,9
	D	3 535,6	1 119,8	490,4	468,3	202,0	431,2	578,8	23,9	159,2	61,9
1984	J	4 168,9	1 164,9	477,8	463,2	322,5	572,8	916,1	37,9	169,1	44,6
	F		1 213,6	501,4	410,9			825,3	37,2	156,3	49,8
	M		1 242,2	551,4	482,3			772,1	37,4	169,9	40,8
	A		1 166,8	524,5	456,2			763,8	30,0	149,4	31,2
	M		1 349,5	584,4				792,7	41,6	177,4	57,7
	J		1 180,2	577,1				773,8		173,1	

ÉVOLUTION DU COMMERCE DE LA CE
par sections de la CTCl

export

Valeurs en Mio ECU

Period Période		EUR 10	Deutsch- land	France	Italia	Nederland	Belg.Lux	United Kingdom	Ireland	Danmark	Ελλάδα
6 : ARTICLES MANUFACTURÉS CLASSÉS PAR MATIÈRES											
intra-CE (EUR 10)											
1982	II	15 776,5	4 341,2	2 543,1	2 323,4	1 652,5	2 813,0	1 546,1	193,6	217,6	146,0
	III	13 291,7	3 871,0	2 047,7	1 858,5	1 397,2	2 347,9	1 292,4	172,9	188,7	115,4
	IV	14 995,8	4 197,6	2 462,9	2 085,6	1 487,7	2 738,1	1 470,7	198,3	215,4	139,6
1983	I	15 241,5	4 383,6	2 422,5	2 073,7	1 604,2	2 912,9	1 296,2	187,5	216,1	144,7
	II	16 214,9	4 416,1	2 657,5	2 473,2	1 689,7	2 963,2	1 429,9	201,9	240,8	142,5
	III	14 147,7	4 127,1	2 227,8	1 997,0	1 523,9	2 440,4	1 252,0	194,3	220,6	164,7
	IV	17 328,9	4 655,3	2 877,8	2 686,4	1 719,0	3 126,4	1 565,5	216,4	245,5	236,6
1984	I		4 900,5	3 019,9	2 392,7			1 612,6	226,6	255,1	213,7
	II		5 109,5	3 083,4				1 696,2		266,0	
1983	F	4 788,4	1 384,0	830,0	598,0	483,5	871,7	440,0	64,1	69,4	47,7
	M	5 709,6	1 689,1	881,2	724,0	622,5	1 052,4	543,1	64,0	81,1	52,1
	A	5 337,9	1 415,3	848,1	866,1	551,1	1 014,8	462,9	59,9	72,2	47,5
	M	5 165,6	1 458,3	847,2	754,2	540,7	898,7	467,4	73,8	78,7	46,6
	J	5 699,0	1 543,4	955,4	850,7	601,1	1 035,2	504,1	72,0	88,7	48,4
	J	4 779,4	1 369,0	830,2	742,7	442,5	802,5	417,2	68,4	56,6	50,3
	A	3 966,7	1 198,7	557,9	555,1	491,1	653,6	329,7	55,1	76,4	49,2
	S	5 409,9	1 560,3	848,2	719,7	590,9	971,3	497,3	70,9	86,5	64,9
	O	5 861,5	1 549,8	972,7	866,9	603,8	1 097,3	531,4	77,6	85,6	76,5
	N	5 884,9	1 579,8	941,7	918,7	637,9	1 036,1	543,0	77,4	91,4	58,8
	D	5 567,7	1 527,8	956,5	893,6	479,3	985,5	496,8	63,0	67,1	98,3
1984	J	5 528,8	1 511,3	948,3	773,3	643,2	1 029,5	403,4	68,7	80,9	70,1
	F		1 645,2	948,7	703,3			589,1	76,6	84,2	67,0
	M		1 745,3	1 123,3	914,8			616,9	81,2	90,4	76,4
	A		1 622,3	1 021,9	934,9			524,4	64,1	82,6	66,7
	M		1 835,2	1 036,1				609,3	81,1	95,1	86,6
	J		1 653,2	1 026,1				563,4		87,9	
extra-CE (EUR 10)											
1982	II	14 094,9	4 383,8	2 412,4	2 407,6	572,0	1 278,7	2 568,8	44,0	243,4	184,3
	III	12 685,5	4 098,3	1 999,7	2 076,6	530,3	1 291,8	2 264,0	41,4	215,4	168,0
	IV	14 410,1	4 214,4	2 414,9	2 266,5	580,8	1 478,7	2 978,4	44,7	241,7	190,0
1983	I	13 231,4	4 085,4	2 259,8	2 150,2	544,4	1 574,1	2 162,9	46,0	232,1	176,3
	II	14 149,9	4 326,9	2 393,4	2 525,1	559,6	1 496,9	2 311,2	51,6	310,9	174,4
	III	13 609,2	4 324,4	2 075,9	2 279,1	548,6	1 389,5	2 463,1	53,4	302,2	173,1
	IV	15 707,0	4 817,7	2 655,7	2 793,0	662,2	1 809,8	2 325,4	57,4	282,4	303,2
1984	I		4 766,1	2 487,3	2 578,0			2 561,1	63,9	309,6	211,1
	II		4 933,6	2 821,5				2 653,0		381,6	
1983	F	4 231,2	1 279,8	776,0	652,5	160,7	492,0	720,1	15,3	76,4	58,3
	M	4 866,9	1 561,5	810,6	654,6	209,7	553,2	915,9	16,7	91,5	53,3
	A	4 594,0	1 432,1	752,2	909,1	163,5	482,1	703,5	18,1	83,1	50,4
	M	4 378,3	1 389,6	756,5	696,1	197,7	469,9	691,1	15,5	104,7	57,2
	J	5 177,5	1 507,1	880,2	918,1	198,3	547,2	924,5	17,7	117,5	66,9
	J	4 437,4	1 382,0	759,0	850,4	167,5	482,8	643,5	19,2	75,6	57,3
	A	4 292,1	1 392,8	643,1	612,5	193,1	371,1	913,5	11,8	106,2	48,0
	S	4 892,6	1 551,5	681,1	818,7	188,1	537,0	910,7	22,4	116,0	67,2
	O	5 027,3	1 577,7	863,8	805,1	213,2	616,7	733,9	20,0	101,4	95,6
	N	5 236,7	1 578,2	812,2	1 007,8	245,1	617,3	784,9	19,5	105,4	66,2
	D	5 445,8	1 667,0	973,1	983,3	204,1	566,9	807,3	17,8	89,3	136,9
1984	J	4 722,4	1 451,6	769,8	850,4	213,5	546,7	712,2	17,8	88,1	72,3
	F		1 590,2	813,4	793,1			980,9	20,2	103,0	74,1
	M		1 725,8	904,3	933,0			865,9	25,9	114,5	65,1
	A		1 558,1	875,4	948,3			858,4	19,3	119,3	67,6
	M		1 756,1	1 050,4				847,5	28,0	131,3	132,0
	J		1 620,4	896,5				947,6		125,8	

TRENDS IN EC TRADE
by SITC sections

import

Value in Mio ECU

Period Période	EUR 10	Deutsch- land	France	Italia	Nederland	Belg.Lux	United Kingdom	Ireland	Danmark	Ελλάδα	
7 : MACHINERY AND TRANSPORT EQUIPMENT											
intra-EC (EUR 10)											
1982	II	22 243,8	4 430,4	4 727,6	3 115,7	2 100,5	2 545,8	3 976,6	442,7	540,8	363,7
	III	19 180,9	4 046,0	3 823,9	2 618,9	1 870,1	2 205,1	3 375,2	352,7	524,8	364,2
	IV	23 042,6	4 646,6	5 421,8	2 909,5	2 269,2	2 516,8	3 873,6	381,6	613,8	409,6
1983	I	22 059,5	4 763,1	4 738,1	2 542,3	2 173,4	2 453,4	4 070,4	424,3	575,8	318,7
	II	24 028,1	5 141,0	4 775,5	2 973,3	2 366,7	2 704,5	4 681,1	414,7	621,0	350,3
	III	21 054,8	4 806,7	3 888,5	2 539,6	2 081,1	2 247,4	4 179,4	395,5	588,8	327,7
	IV	25 166,8	5 478,8	5 075,9	2 924,5	2 592,4	2 620,3	4 705,7	445,9	732,7	590,6
1984	I		5 385,4	4 988,0	3 131,4			4 744,0	501,9	738,5	355,1
	II		5 168,9	4 997,9				4 872,1		718,1	
1983	F	6 968,0	1 357,4	1 565,9	763,7	696,3	754,6	1 391,6	144,3	188,7	105,5
	M	8 588,3	2 115,6	1 789,2	889,0	839,7	942,9	1 522,8	147,3	221,1	120,7
	A	7 742,0	1 539,9	1 541,4	1 156,1	723,1	870,0	1 441,0	135,3	200,3	134,9
	M	7 787,8	1 827,1	1 582,9	841,6	711,3	816,5	1 549,9	151,0	218,0	89,5
	J	8 422,2	1 775,8	1 647,5	973,3	944,4	928,9	1 687,1	128,4	210,6	126,3
	J	7 038,1	1 455,5	1 375,6	867,0	654,6	678,6	1 591,2	130,0	175,9	109,8
	A	6 182,9	1 498,1	1 072,7	689,2	644,5	684,3	1 158,5	130,6	196,3	108,7
	S	7 820,8	1 853,7	1 461,1	981,4	785,9	858,5	1 421,1	135,4	214,4	109,1
	O	8 112,2	1 853,5	1 567,5	903,5	789,7	861,2	1 565,0	145,8	230,3	195,6
	N	8 115,7	1 749,0	1 671,0	902,7	825,2	831,4	1 585,7	169,6	238,3	142,8
	D	8 863,7	1 878,7	1 827,9	1 114,2	936,1	906,4	1 564,8	129,6	262,6	243,3
1984	J	7 823,4	1 699,9	1 510,0	967,3	875,0	832,0	1 409,9	166,3	243,0	120,1
	F		1 665,1	1 562,8	875,4			1 615,1	158,4	237,9	120,2
	M		2 022,2	1 916,0	1 286,3			1 714,9	176,7	256,3	115,1
	A		1 845,0	1 641,1	944,4			1 627,5	154,4	235,1	127,8
	M		1 885,6	1 785,6				1 647,3	188,5	260,2	169,1
	J		1 438,4	1 571,9				1 592,5		218,9	
extra-EC (EUR 10)											
1982	II	13 065,9	3 441,0	2 622,6	1 296,1	1 008,8	769,8	2 957,9	303,2	443,1	223,4
	III	11 787,7	3 178,6	1 964,2	1 156,4	899,9	712,4	3 016,8	262,0	399,9	197,5
	IV	13 622,3	3 634,7	2 945,1	1 185,8	1 113,6	803,7	2 947,1	263,1	431,0	298,2
1983	I	13 347,3	3 580,2	2 790,4	984,1	1 051,1	875,7	3 037,4	308,4	475,4	244,6
	II	14 887,1	4 035,1	2 530,9	1 306,3	1 182,7	895,4	3 855,3	317,6	407,9	355,8
	III	13 794,5	3 889,4	2 114,2	1 188,7	1 153,3	824,5	3 696,7	286,4	384,1	257,2
	IV	16 404,2	4 775,5	2 656,4	1 389,2	1 529,4	1 002,5	3 953,0	364,8	483,3	250,0
1984	I		4 473,6	2 547,4	1 535,4			4 186,5	400,4	528,3	242,7
	II		4 828,6	2 806,0				4 448,4		510,9	
1983	F	4 236,6	1 085,4	850,5	293,7	300,5	320,0	976,1	109,4	183,9	117,1
	M	4 976,5	1 384,6	1 054,0	314,4	423,9	320,3	1 144,0	101,7	165,7	67,9
	A	4 827,5	1 335,2	801,1	595,0	383,5	278,5	1 051,0	97,3	135,7	150,2
	M	4 641,7	1 295,2	893,2	323,2	363,9	292,1	1 143,2	105,9	140,5	84,5
	J	4 995,9	1 407,2	840,2	391,4	425,6	307,6	1 242,8	113,0	146,0	122,0
	J	4 396,8	1 313,7	688,9	415,0	352,2	257,5	1 087,4	91,3	107,4	83,4
	A	4 453,3	1 195,3	660,6	334,5	333,2	240,2	1 375,1	107,8	122,8	83,7
	S	4 869,8	1 380,7	777,3	438,4	400,8	300,4	1 236,1	89,4	157,4	89,4
	O	5 157,1	1 478,8	810,1	468,4	445,0	298,5	1 321,9	122,9	151,2	60,2
	N	5 428,9	1 580,5	928,0	429,5	508,1	315,3	1 305,5	126,8	165,5	69,8
	D	5 699,3	1 721,0	915,8	488,9	571,1	360,4	1 232,3	123,2	165,4	121,2
1984	J	5 427,0	1 355,8	878,6	571,9	471,8	387,6	1 382,4	125,9	177,1	76,0
	F		1 540,6	805,6	463,4			1 361,1	135,1	166,4	104,1
	M		1 578,5	863,2	500,1			1 441,9	139,4	186,4	63,3
	A		1 598,2	887,4	465,4			1 327,2	113,6	160,1	101,4
	M		1 672,9	972,1				1 535,0	160,4	185,6	147,4
	J		1 559,1	947,3				1 584,0		166,8	

ÉVOLUTION DU COMMERCE DE LA CE
par sections de la CTCl

export

Valeurs en Mio ECU

Period Période		EUR 10	Deutsch- land	France	Italia	Nederland	Belg.Lux	United Kingdom	Ireland	Danmark	Ελλάδα
7 : MACHINES ET MATÉRIEL DE TRANSPORT											
intra-CE (EUR 10)											
1982	II	22 610,1	9 502,1	3 302,5	2 684,7	1 502,3	2 394,7	2 479,6	387,7	341,8	14,6
	III	19 093,5	8 219,7	2 556,2	2 200,9	1 310,7	1 863,5	2 235,5	383,4	315,5	8,2
	IV	22 177,2	9 372,8	3 183,4	2 487,4	1 429,6	2 534,4	2 390,4	418,1	349,0	12,1
1983	I	22 187,4	9 498,9	3 351,3	2 517,7	1 398,9	2 469,0	2 174,1	406,3	361,6	9,6
	II	23 720,5	9 631,6	3 834,5	2 774,1	1 452,2	2 703,9	2 400,1	454,0	459,4	10,6
	III	20 297,1	8 387,2	2 900,6	2 491,1	1 383,7	2 093,5	2 260,7	466,1	305,5	8,8
	IV	24 501,4	9 711,2	3 720,3	3 230,9	1 630,7	2 583,7	2 659,2	522,9	426,1	16,6
1984	I		10 520,7	4 210,6	2 782,2			2 634,6	556,5	414,1	18,2
	II		9 455,4	3 819,1				2 872,6		385,4	
1983	F	6 829,2	2 986,6	1 029,3	686,5	424,3	707,1	722,0	155,4	115,3	2,6
	M	8 718,0	3 722,0	1 359,3	987,2	531,0	964,1	877,5	142,1	130,9	3,9
	A	7 494,0	3 006,0	1 209,9	949,0	452,2	858,4	753,8	135,8	125,4	3,5
	M	7 669,0	3 108,5	1 309,2	834,8	479,1	864,6	780,2	154,5	135,2	2,9
	J	8 536,1	3 518,5	1 303,0	989,2	519,4	985,1	874,1	162,4	180,1	4,3
	J	6 828,0	2 609,5	1 129,1	998,7	436,6	600,3	793,0	163,3	94,5	3,2
	A	5 754,1	2 421,0	727,7	661,9	429,1	628,5	652,6	123,7	107,7	1,8
	S	7 739,5	3 358,4	1 060,6	833,9	517,0	856,3	806,5	178,8	124,2	3,8
	O	7 833,7	3 152,2	1 200,6	934,1	530,2	868,2	849,6	170,1	123,6	5,1
	N	8 125,3	3 191,5	1 160,4	1 094,6	583,3	808,3	923,6	196,8	163,4	3,4
	D	8 512,8	3 373,3	1 353,9	1 196,7	515,8	891,0	894,9	156,1	123,1	7,9
1984	J	7 533,1	3 047,3	1 262,7	879,9	522,3	799,2	727,2	168,7	119,5	6,3
	F		3 782,0	1 345,2	859,5			929,7	183,7	129,2	5,0
	M		3 695,1	1 603,3	1 040,5			974,0	204,0	163,8	6,8
	A		3 318,2	1 295,2	963,9			878,3	174,1	111,4	5,3
	M		3 491,5	1 302,6				989,2	213,3	138,0	7,8
	J		2 645,2	1 221,2				1 000,2		128,0	
extra-CE (EUR 10)											
1982	II	28 141,0	11 841,2	5 100,7	3 641,2	941,6	791,7	4 994,5	124,5	659,9	45,5
	III	25 656,4	11 398,0	4 365,8	3 111,6	854,4	661,0	4 636,0	125,9	473,9	29,7
	IV	29 553,7	12 787,1	5 648,2	3 624,8	1 068,9	841,0	4 782,7	151,6	616,4	33,0
1983	I	26 502,2	11 368,8	5 021,5	3 433,8	1 055,6	780,1	3 984,9	133,2	691,1	33,2
	II	27 929,2	11 852,6	5 314,5	3 826,2	1 107,1	758,6	4 258,1	175,2	616,2	20,8
	III	26 630,2	11 583,6	4 924,5	3 389,2	942,1	744,9	4 296,7	173,3	544,3	31,6
	IV	32 305,0	13 717,4	5 862,6	4 579,1	1 231,3	934,2	4 867,6	203,7	867,4	41,6
1984	I		13 469,5	5 569,5	4 115,7			5 065,2	208,1	727,9	20,0
	II		12 478,2	6 152,2				4 764,5		704,2	
1983	F	8 116,6	3 461,1	1 470,3	1 098,3	289,6	207,8	1 255,3	46,7	278,0	9,4
	M	9 785,8	4 328,4	1 888,9	1 127,6	399,6	284,7	1 494,2	48,9	205,3	8,2
	A	8 922,7	3 753,2	1 692,5	1 302,4	368,3	254,0	1 303,9	52,5	188,4	7,4
	M	8 979,6	4 064,6	1 607,6	1 041,3	315,0	252,4	1 460,7	55,0	178,5	4,5
	J	9 969,9	4 038,7	2 004,6	1 482,6	388,2	243,5	1 503,7	66,7	233,0	8,8
	J	9 234,4	3 838,7	1 874,1	1 312,2	275,7	234,2	1 473,3	61,9	157,1	7,3
	A	8 038,5	3 564,1	1 357,4	970,8	293,2	239,0	1 416,1	41,1	145,7	11,2
	S	9 422,7	4 182,0	1 704,0	1 177,4	374,9	260,1	1 402,0	69,9	239,4	13,0
	O	9 765,8	4 220,8	1 805,8	1 349,7	350,8	305,6	1 461,4	59,9	195,6	16,2
	N	10 633,5	4 439,8	1 812,2	1 586,9	473,7	293,9	1 669,2	60,9	287,8	9,2
	D	11 702,9	5 075,6	2 232,5	1 637,2	406,7	319,4	1 686,5	82,1	247,2	15,8
1984	J	9 910,3	4 023,8	1 868,6	1 525,1	419,0	276,5	1 562,1	57,5	172,6	5,2
	F		4 736,7	1 668,6	1 270,3			1 830,8	67,4	201,7	4,9
	M		4 713,0	2 032,9	1 321,1			1 671,6	83,3	265,8	9,8
	A		4 256,9	1 927,0	1 376,5			1 485,1	62,7	205,6	8,3
	M		4 585,5	2 262,2				1 687,2	80,7	266,8	7,8
	J		3 635,7	1 964,7				1 591,2		210,6	

TRENDS IN EC TRADE
 by SITC sections

import

Value in Mio ECU

Period Période	EUR 10	Deutsch- land	France	Italia	Nederland	Belg.Lux	United Kingdom	Ireland	Danmark	Ελλάδα	
8 : MISCELLANEOUS MANUFACTURED ARTICLES											
intra-EC (EUR 10)											
1982	II	7 673,9	1 849,2	1 760,9	560,1	989,9	890,2	1 164,9	232,1	170,6	56,0
	III	7 950,1	2 099,2	1 496,8	517,9	1 155,1	1 001,9	1 203,6	234,1	182,8	58,6
	IV	8 653,5	2 083,6	2 152,2	571,8	1 147,6	924,8	1 257,0	245,4	199,3	71,8
1983	I	8 862,3	2 199,4	2 062,4	544,2	1 271,5	1 049,8	1 270,9	211,3	196,4	56,3
	II	8 088,4	2 029,6	1 808,5	563,3	1 045,2	938,6	1 231,1	229,7	180,9	61,5
	III	8 831,4	2 317,1	1 818,1	597,6	1 223,3	1 034,8	1 346,9	236,7	203,5	53,5
	IV	9 151,0	2 371,3	1 900,8	637,8	1 137,2	959,4	1 555,8	273,7	228,3	86,9
1984	I		2 568,9	2 141,2	628,8			1 578,8	255,1	241,7	67,5
	II		2 182,1	1 934,8				1 495,4		227,3	
1983	F	2 881,5	699,7	671,2	160,1	419,9	353,7	424,5	70,0	64,3	18,1
	M	3 407,6	851,8	765,8	205,2	493,5	430,4	480,5	78,2	79,2	23,0
	A	2 727,2	672,8	575,5	220,8	377,9	307,4	410,7	74,2	63,0	24,9
	M	2 551,3	637,9	581,6	171,3	324,7	274,8	397,0	87,3	60,5	16,3
	J	2 779,3	718,7	655,3	171,4	347,3	287,6	453,9	66,8	57,9	20,4
	J	3 034,0	845,6	674,4	203,0	390,6	301,2	482,4	61,6	58,4	16,7
	A	2 703,4	703,4	516,0	161,0	396,1	356,5	390,2	90,9	72,9	16,4
	S	3 086,9	768,2	632,2	232,6	436,4	367,4	474,3	84,0	71,8	20,2
	O	3 194,1	793,6	649,7	211,5	425,3	361,5	552,3	97,7	79,5	23,0
	N	2 998,0	767,5	638,2	211,0	345,0	303,4	523,0	108,6	74,3	27,0
	D	2 955,2	810,9	613,2	214,8	363,8	288,1	488,3	66,6	73,6	35,8
1984	J	3 018,5	785,7	653,6	194,2	403,0	343,9	471,5	81,7	65,7	19,2
	F		847,5	695,9	194,8			515,4	88,5	82,8	20,3
	M		936,6	791,9	239,3			588,4	84,8	92,7	27,7
	A		760,7	637,5	224,9			482,6	75,8	76,8	27,1
	M		711,2	630,2				512,6	88,6	78,9	33,8
	J		710,0	667,1				514,7		71,5	
extra-EC (EUR 10)											
1982	II	6 625,3	2 116,9	1 136,9	567,5	488,9	244,6	1 783,7	67,2	192,4	27,4
	III	6 827,1	2 489,7	867,0	475,4	561,0	226,1	1 880,4	70,2	228,9	28,4
	IV	6 851,2	2 247,4	1 287,7	535,3	519,4	214,3	1 733,5	64,7	217,0	32,0
1983	I	7 268,8	2 569,0	1 203,5	472,2	634,6	253,2	1 791,3	75,9	239,7	29,3
	II	6 836,1	2 268,3	1 125,4	566,1	539,0	221,9	1 809,2	71,9	205,9	28,2
	III	7 566,9	2 745,8	1 096,7	567,0	635,8	220,6	1 973,3	72,4	229,5	25,9
	IV	7 604,5	2 685,4	1 152,4	570,1	530,0	238,2	2 077,2	76,0	235,4	39,8
1984	I		3 168,7	1 253,6	573,0			2 226,0	87,2	276,6	32,2
	II		2 700,5	1 256,5				2 283,4		249,6	
1983	F	2 322,8	832,5	384,8	150,8	210,2	80,6	550,4	24,5	78,9	10,1
	M	2 692,7	950,7	448,8	154,5	237,0	98,2	677,0	26,0	89,5	10,9
	A	2 401,6	800,5	359,8	255,2	192,9	75,0	614,1	24,2	68,2	11,7
	M	2 161,8	713,0	359,8	145,5	170,6	70,3	597,6	27,8	69,3	8,0
	J	2 341,0	754,7	406,7	165,0	175,6	73,8	666,3	19,7	70,8	8,4
	J	2 356,0	869,7	363,5	174,6	185,5	65,3	609,8	21,9	57,5	8,2
	A	2 496,7	883,9	357,0	142,2	221,2	79,3	700,8	26,2	77,9	8,3
	S	2 722,9	992,3	378,7	248,3	229,9	73,7	673,0	24,1	93,7	9,2
	O	2 639,4	933,6	367,8	197,8	203,0	84,3	729,1	25,4	86,7	11,8
	N	2 527,9	869,1	393,1	186,8	167,3	74,5	720,7	27,7	78,1	10,6
	D	2 440,1	885,6	391,6	185,6	158,4	74,7	633,7	22,7	70,7	16,9
1984	J	2 733,8	970,8	398,8	183,0	248,5	89,8	725,2	27,1	81,3	9,2
	F		1 105,4	420,3	176,3			769,6	30,7	93,3	10,0
	M		1 093,1	434,5	213,4			730,5	29,3	101,7	12,9
	A		934,6	409,0	192,1			707,4	23,5	78,6	12,0
	M		905,1	416,7				800,4	31,4	95,1	14,9
	J		860,6	431,1				786,0		75,2	

ÉVOLUTION DU COMMERCE DE LA CE
par sections de la CTCI

export

Valeurs en Mio ECU

Period Période	EUR 10	Deutsch- land	France	Italia	Nederland	Belg.Lux	United Kingdom	Ireland	Danmark	Ελλάδα	
8 : ARTICLES MANUFACTURÉS DIVERS											
intra-CE (EUR 10)											
1982	II	7 676,0	1 879,8	928,5	2 040,6	704,3	737,3	925,1	172,7	171,1	116,5
	III	8 022,1	2 028,8	916,0	2 351,0	701,5	669,0	912,9	172,4	165,0	105,4
	IV	8 214,1	2 049,8	942,1	2 205,3	742,5	776,4	975,0	207,8	202,0	113,2
1983	I	8 892,5	2 179,0	1 122,9	2 549,6	805,4	833,5	873,5	192,0	209,6	127,0
	II	8 074,1	1 936,7	1 002,3	2 128,5	752,5	797,1	929,9	208,4	197,3	121,4
	III	8 571,3	2 112,1	1 045,1	2 386,7	763,8	736,7	996,2	214,8	199,5	116,4
	IV	9 342,7	2 197,2	1 070,3	2 556,7	820,1	881,8	1 104,0	266,4	225,9	220,1
1984	I		2 437,7	1 249,4	2 817,8			1 066,0	253,0	241,8	172,5
	II		2 153,9	1 078,7				1 025,9		224,7	
1983	F	2 763,5	691,6	369,2	762,2	240,5	241,5	278,8	66,8	69,5	43,2
	M	3 438,8	864,1	424,1	936,2	318,3	325,6	378,6	68,7	77,2	45,9
	A	2 745,5	651,8	345,3	783,3	246,6	263,9	287,0	62,1	61,4	44,2
	M	2 481,7	641,5	299,8	579,5	245,0	242,7	298,7	73,4	65,4	35,8
	J	2 852,2	643,2	358,8	770,4	263,0	287,0	346,0	72,4	70,1	41,3
	J	2 849,5	667,1	355,7	892,2	215,4	233,4	312,0	79,9	51,3	42,7
	A	2 637,4	665,3	302,0	721,6	255,6	216,9	311,4	55,2	66,8	42,7
	S	3 099,7	779,9	388,9	791,5	293,3	282,5	372,2	79,8	80,3	31,2
	O	3 270,1	768,6	385,9	917,8	291,5	309,8	359,4	92,5	77,2	67,4
	N	3 080,2	717,9	341,8	807,2	289,6	291,9	407,2	98,7	79,4	46,6
	D	2 983,9	710,7	342,6	830,1	237,9	277,2	340,4	74,1	68,4	102,7
1984	J	3 013,3	720,6	384,8	851,6	279,9	277,5	298,8	74,3	73,9	51,9
	F		830,5	410,8	891,1			367,8	86,3	80,4	53,9
	M		887,5	453,9	1 072,6			398,3	92,5	87,4	66,2
	A		737,1	371,0	782,7			335,4	78,1	69,7	61,9
	M		740,5	346,0				360,1	88,8	79,1	73,4
	J		676,3	361,6				334,1		75,5	
extra-CE (EUR 10)											
1982	II	7 212,3	1 967,0	1 179,4	1 956,1	226,2	209,0	1 295,1	56,8	291,8	30,8
	III	7 290,7	2 163,5	1 065,9	1 925,0	205,9	187,7	1 334,9	55,3	322,5	30,0
	IV	7 863,7	2 265,2	1 232,4	2 037,8	257,0	214,8	1 423,5	62,9	337,0	33,0
1983	I	7 391,4	2 187,7	1 182,7	1 931,2	222,4	233,6	1 206,5	54,6	344,3	28,4
	II	7 745,8	2 162,6	1 228,1	2 049,2	231,3	237,5	1 396,4	65,8	339,6	35,2
	III	8 089,7	2 423,0	1 151,3	2 074,8	234,0	217,9	1 538,6	72,7	350,6	26,8
	IV	9 248,4	2 606,2	1 387,9	2 443,1	302,6	271,9	1 680,6	88,5	415,8	51,8
1984	I		2 552,9	1 378,7	2 409,4			1 616,6	77,9	436,2	40,7
	II		2 538,8	1 490,6				1 642,0		410,4	
1983	F	2 326,4	671,0	381,1	611,0	61,3	71,9	386,9	19,8	112,8	10,6
	M	2 851,7	907,6	462,2	677,4	87,5	88,2	470,4	19,0	130,9	8,5
	A	2 572,7	711,4	397,2	732,8	72,8	76,5	435,5	20,4	115,1	10,9
	M	2 399,3	707,0	386,6	551,9	80,3	80,5	456,7	21,0	104,7	10,7
	J	2 774,7	744,5	442,7	765,5	79,1	79,6	509,3	24,3	116,0	13,7
	J	2 828,1	801,3	451,9	823,1	73,7	66,1	483,0	26,7	92,7	9,5
	A	2 471,3	755,2	324,5	562,9	73,8	71,9	532,6	15,3	126,1	9,1
	S	2 810,1	866,7	377,5	687,5	86,3	78,8	528,5	30,5	146,2	8,2
	O	3 052,7	874,3	444,7	853,3	96,5	88,6	510,8	31,6	138,6	14,3
	N	3 087,1	836,6	447,1	798,4	117,2	103,8	600,9	29,6	141,4	12,1
	D	3 106,4	897,2	493,0	785,8	89,0	78,8	577,9	27,0	133,2	24,6
1984	J	2 796,7	734,5	421,7	821,3	90,5	97,4	469,4	21,8	127,8	12,3
	F		883,2	443,0	761,5			553,4	28,0	144,3	11,4
	M		936,4	514,2	825,7			591,5	28,1	161,7	16,9
	A		828,1	451,5	820,1			500,3	24,7	132,9	15,6
	M		882,8	474,0				585,3	27,6	142,1	20,1
	J		828,3	565,6				569,8		133,0	

Quantity in 1000 kg

Quantités en 1000 kg

SITC CITC Rev. 2	Products - Produits	1984	EUR 10	Deutsch- land	France	Italia	Nederland	Belg.-Lux	United Kingdom	Ireland	Danmark	Ελλάδα
001	Live animals	J	89 306	8 441	16 275	30 639	2 621	20 388	6 076	4 832	12	22
		F		10 810	15 200	32 266			9 495	5 596	10	64
		M		10 301	15 486	29 997			12 719	5 077	24	19
011	Meat, fresh, chilled or frozen	J	218 657	62 044	53 613	50 209	7 362	10 027	19 617	2 162	437	13 186
		F		65 552	51 685	39 036			17 948	2 304	541	14 251
		M		71 880	53 628	43 319			16 273	2 582	667	12 037
012	Meat, salted, dried or smoked	J	24 724	361	1 077	43	144	199	22 304	586	1	9
		F		456	1 237	14			19 380	417	1	15
		M		692	1 355	22			21 973	521	4	5
014	Prepared or preserved meat, n.e.s.	J	22 594	5 197	2 816	1 241	1 576	1 959	8 508	503	110	684
		F		5 267	2 721	451			8 879	439	155	663
		M		5 414	3 106	880			9 923	533	194	677
022	Milk and cream	J	305 550	18 860	10 986	145 968	82 174	27 797	2 594	3 157	1 503	12 501
		F		26 753	10 151	99 526			2 650	6 188	1 607	11 388
		M		30 935	13 187	119 870			6 040	8 587	2 919	11 848
023	Butter	J	31 753	6 736	4 690	4 712	3 012	6 990	4 743	116	619	135
		F		4 803	4 236	1 816			4 175	191	572	211
		M		7 728	6 453	2 322			5 133	75	920	321
024	Cheese and curd	J	63 234	18 552	5 227	19 163	2 115	7 835	8 071	304	509	1 458
		F		21 672	5 723	10 478			8 984	781	328	2 147
		M		21 308	6 677	14 810			9 786	742	508	2 317
025	Birds' eggs, fresh, preserved	J	36 382	22 526	1 972	5 427	1 558	1 835	1 822	1 057	92	83
		F		23 890	1 464	3 235			1 950	953	33	88
		M		28 503	2 206	4 097			2 933	1 083	45	25
034	Fish, fresh, chilled or frozen	J	49 570	13 011	15 444	3 730	3 323	3 467	7 643	240	2 347	365
		F		18 369	14 174	3 437			13 268	941	4 273	748
		M		17 993	12 616	3 827			15 461	80	7 867	543
035	Fish, dried, salted or smoked	J	3 839	2 044	230	677	172	184	74	110	1	347
		F		1 865	667	545			81	142	298	
		M		1 560	500	366			32	107	117	
036	Crustaceans and molluscs, fresh, frozen	J	15 250	571	6 305	1 406	3 043	2 762	815	28	214	106
		F		728	6 760	1 252			763	37	419	203
		M		537	6 722	1 624			929	27	639	467
037	Fish etc., prepared or preserved	J	8 206	1 706	1 775	722	726	811	1 794	488	74	110
		F		2 155	1 376	313			1 590	510	86	148
		M		2 322	1 598	620			2 214	638	82	266
041	Wheat and meslin, unmilled	J	619 615	127 734	6 162	197 884	83 490	163 855	10 757	23 927	5 806	
		F		144 807	8 403	136 644			17 356	44 576	6 000	
		M		159 757	7 073	92 954			13 170	43 184	5 023	9 637
042	Rice	J	55 952	15 113	18 392	75	3 131	2 336	14 953	449	1 325	178
		F		11 990	14 554	140			15 142	391	1 060	198
		M		16 915	20 357				18 092	471	992	131
043	Barley, unmilled	J	280 689	54 163	13 016	62 141	50 211	72 424	1 111	16 420	11 203	
		F		62 987	25 601	37 004			609	11 604	12 588	10 299
		M		76 930	26 443	80 845			1 512	17 733	22 590	
044	Maize (corn), unmilled	J	424 744	113 055	1 891	31 579	138 038	47 900	68 163	15 405	10 715	
		F		113 045	217	11 233			56 704	11 889	13 754	
		M		107 439	182	8 721			85 703	12 081	16 895	210
045	Other cereals, unmilled	J	44 362	7 212	1 183	2 346	13 744	18 495	657	27	656	42
		F		8 331	882	4 626			1 463	37	665	40
		M		8 300	818	320			782	85	739	
046	Meal and flour of wheat	J	27 876	5 008	5 193	1 504	9 225	2 673	299	3 718	256	
		F		5 255	3 467	18			302	3 907	221	6
		M		5 336	6 807	1 414			307	3 791	319	9
047	Other cereal meals and flours	J	8 775	579	2 066		2 122	426	81	290	2 991	220
		F		797	2 498				78	254	3 885	175
		M		635	2 884	8			212	241	3 722	142
048	Preparations of cereals, flour, starches	J	106 149	28 802	17 344	6 220	17 584	16 227	13 131	3 307	2 742	792
		F		36 082	16 461	6 291			15 238	5 591	2 961	935
		M		36 014	22 905	6 130			14 214	3 882	3 848	1 027
054	Vegetables and edible roots	J	546 661	240 128	70 970	47 312	55 392	69 472	43 505	10 852	7 850	1 180
		F		336 200	62 990	44 562			61 316	11 406	11 344	2 952
		M		389 498	87 716	62 381			71 393	12 148	13 907	6 014
056	Vegetables, roots, tubers, preserved	J	141 665	65 704	14 228	5 410	7 857	12 484	32 683	1 334	1 836	129
		F		67 954	11 947	3 117			28 088	1 707	1 822	94
		M		66 885	12 873	7 156			25 633	1 850	2 602	75
057	Fruit and nuts, fresh or dried	J	199 198	83 038	27 206	1 955	24 155	12 989	35 561	7 620	6 419	255
		F		73 748	23 961	1 777			39 565	9 084	6 382	25
		M		91 200	31 496	2 581			44 133	6 223	7 132	182
058	Prepared or preserved fruit	J	101 943	36 292	16 959	1 597	14 516	8 650	19 389	1 772	2 648	140
		F		34 376	20 882	2 334			19 866	2 277	2 497	180
		M		41 276	22 066	5 620			23 053	2 280	3 325	329
061	Sugar and honey	J	179 220	37 281	7 706	36 272	21 471	45 244	19 532	5 865	5 740	109
		F		44 788	7 898	20 568			16 688	5 846	5 763	81
		M		56 081	11 923	21 448			17 927	14 416	6 354	41
062	Sugar confectionery, not containing cocoa	J	11 140	1 998	2 194	810	1 819	1 309	1 816	909	201	84
		F		3 992	2 018	622			1 977	1 381	296	85
		M		2 714	2 638	516			2 705	1 123	376	164
071	Coffee and coffee substitutes	J	10 101	869	2 763	26	1 583	2 865	1 252	191	508	34
		F		934	2 585	44			1 261	242	944	57
		M		932	2 967	42			1 151	230	797	96
072	Cocoa	J	13 987	3 223	2 126	1 916	1 381	2 410	1 865	422	268	378
		F		4 726	2 325	2 837			1 910	380	264	259
		M		4 878	2 594	2 073			1 782	119	315	446

import
INTRA (EUR 10)

COMMERCE DE LA CE
par groupes de la CTCI

Value in 1000 ECU

Valeurs en 1000 ECU

SITC CTIC Rev. 2	Products - Produits	1984	EUR 10	Deutsch- land	France	Italia	Nederland	Belg.-Lux	United Kingdom	Ireland	Danmark	Ελλάδα
001	Animaux vivants p. alimentation humaine	J	169 231	14 280	24 838	76 735	5 157	24 980	15 369	7 651	98	123
		F		17 007	24 170	83 058			21 024	8 784	81	216
		M		17 324	25 282	77 723			33 464	8 296	106	111
011	Viande etc. frais, réfrigérés, congelés	J	508 206	118 974	127 711	141 611	15 929	18 358	41 509	4 720	1 478	37 916
		F		129 650	123 670	110 064			38 182	4 580	1 784	40 824
		M		142 630	130 565	139 897			38 380	5 688	2 313	35 477
012	Viandes etc. séchées, salés, fumés	J	64 980	1 768	5 163	167	625	729	55 055	1 401	9	43
		F		2 177	5 562	95			47 613	942	9	64
		M		3 624	7 295	101			54 449	1 151	33	22
014	Préparations et conserves de viande	J	63 597	14 320	8 465	3 923	4 344	5 438	23 647	1 372	283	1 805
		F		14 570	8 184	1 474			23 695	1 043	378	1 725
		M		15 769	9 488	2 528			26 109	1 695	574	1 818
022	Lait et crème de lait	J	162 343	16 030	3 951	54 767	54 733	13 358	3 496	593	1 734	13 691
		F		17 781	4 193	34 964			2 691	807	1 949	12 504
		M		18 691	5 978	45 530			5 949	650	4 075	13 747
023	Beurre	J	103 632	23 919	13 346	13 814	11 939	21 161	18 006	432	930	485
		F		16 107	12 530	5 305			15 844	632	864	726
		M		25 869	14 235	6 596			17 866	261	1 623	1 095
024	Fromage et caillébotta	J	191 807	58 844	15 666	56 318	6 120	23 723	24 928	875	1 014	4 319
		F		68 312	17 087	31 299			27 265	2 217	759	6 323
		M		67 349	19 929	44 810			29 668	1 922	1 233	6 793
025	Œufs d'oiseaux	J	48 383	29 436	2 589	7 459	1 757	2 503	2 916	1 353	106	264
		F		31 654	2 190	4 806			3 305	1 243	44	248
		M		37 855	3 181	5 577			4 539	1 454	84	84
034	Poissons frais, réfrigérés, congelés	J	79 548	15 609	22 835	13 047	4 352	7 503	11 894	434	3 115	759
		F		20 118	20 402	11 331			16 603	601	4 491	1 091
		M		23 783	21 394	12 525			19 346	237	5 319	948
035	Poissons séchés, salés, fumés	J	8 078	3 091	716	2 282	279	491	119	204	4	892
		F		3 276	1 004	1 782			102	310	1	736
		M		3 086	1 134	979			110	221	1	303
036	Crustacés frais, réfrigérés, congelés	J	17 845	1 589	6 555	2 988	883	2 661	2 720	176	82	201
		F		2 142	8 477	2 650			2 023	202	106	390
		M		2 082	9 831	2 820			2 333	188	286	778
037	Poissons, crustacés, préparés ou conservés	J	26 344	6 242	6 022	2 720	1 748	2 864	6 528	1 597	225	298
		F		6 220	4 372	1 445			5 802	1 671	218	492
		M		7 340	5 473	2 007			7 100	2 110	492	905
041	Froment et métal non moulu	J	141 380	28 683	2 088	48 826	18 507	34 745	2 856	6 115	1 541	
		F		32 531	2 086	32 882			4 759	11 538	1 457	
		M		35 670	1 710	23 309			3 711	10 163	1 270	2 123
042	Riz	J	35 739	8 978	10 807	64	2 004	1 326	10 853	344	1 016	347
		F		7 805	8 919	110			11 438	280	841	369
		M		10 162	13 355				13 410	369	780	196
043	Orge non mondée	J	65 939	13 708	3 572	14 166	10 773	17 418	275	3 598	2 429	
		F		16 055	7 130	8 432			161	2 793	2 742	2 328
		M		19 639	7 438	18 279			384	4 049	4 983	
044	Mais non moulu	J	106 590	29 498	1 272	7 439	33 024	11 443	17 596	3 712	2 606	
		F		28 704	363	2 818			14 390	2 988	3 854	
		M		28 196	386	2 202			21 372	2 848	4 441	508
045	Autres céréales non moulues	J	10 377	1 730	344	592	2 929	4 296	249	15	195	27
		F		2 383	300	1 162			409	22	198	29
		M		2 237	286	93			252	53	267	
046	Semoule et farine de froment	J	9 848	1 806	2 170	300	3 054	895	114	1 430	79	
		F		1 928	1 428	7			111	1 494	69	3
		M		1 989	2 962	304			110	1 418	122	3
047	Autres semoules et farines	J	2 880	194	696		655	142	30	117	959	87
		F		257	811	1			29	91	1 223	71
		M		206	974	13			95	82	1 191	55
048	Préparations de céréales, farines, féculés	J	100 122	21 912	25 325	5 648	11 837	13 412	12 048	5 663	2 533	1 744
		F		30 656	24 732	5 251			13 783	10 263	2 819	2 158
		M		30 411	32 584	4 835			14 331	6 839	3 810	2 216
064	Légumes, plantes, etc., frais	J	235 484	98 840	34 728	17 222	18 201	24 180	29 943	6 618	4 809	943
		F		126 885	32 062	18 655			36 788	7 259	6 606	1 989
		M		177 821	47 266	24 231			42 340	6 903	8 391	4 163
066	Légumes, racines, etc., conservés	J	110 503	49 011	11 799	6 563	7 070	10 426	22 587	1 375	1 524	148
		F		51 838	9 574	3 496			20 527	1 821	1 821	126
		M		53 911	11 617	8 233			19 840	1 780	2 441	90
067	Fruits frais, secs, sauf oléagineux	J	114 075	45 544	17 758	1 996	9 932	8 237	22 205	4 322	3 583	498
		F		42 887	17 508	1 885			23 407	4 716	3 569	29
		M		52 619	21 271	2 598			27 355	3 579	3 849	212
068	Préparations et conserves de fruits	J	89 945	27 714	17 460	1 818	9 827	7 643	20 719	1 645	2 948	171
		F		28 232	18 329	2 718			20 627	2 239	2 715	255
		M		33 224	23 095	4 429			23 394	2 073	3 474	365
061	Sucres et miel	J	81 915	10 804	3 423	22 279	6 894	24 183	10 178	2 065	2 172	117
		F		14 358	8 425	12 854			9 021	2 176	2 179	67
		M		16 419	4 870	13 231			9 176	3 090	2 440	44
062	Confiserie, sucreries, sans cacao	J	24 915	3 935	5 048	2 253	4 177	2 852	3 817	2 029	537	267
		F		9 202	4 840	1 514			4 189	2 918	697	251
		M		5 760	6 142	1 385			5 587	2 506	1 008	471
071	Café et succédanés du café	J	53 089	4 200	14 916	322	7 688	13 782	7 532	1 464	2 804	361
		F		4 481	16 375	453			9 036	1 657	5 013	461
		M		4 977	19 526				7 089	1 586	4 466	661
072	Cacao	J	47 135	9 300	7 798	4 744	4 679	8 132	8 990	1 169	636	1 697
		F		17 036	9 089	7 708			9 486	1 152	632	1 525
		M		16 423	9 300	5 682			8 526	444	816	12 170

EC TRADE
by SITC groups

import
INTRA (EUR 10)

Quantity in 1000 kg

Quantités en 1000 kg

SITC CITC Rev. 2	Products - Produits	1984	EUR 10	Deutsch- land	France	Italia	Nederland	Belg.-Lux	United Kingdom	Ireland	Danmark	Ελλάδα
073	Chocolate and cocoa preparations	J	22 967	3 160	6 531	1 430	2 762	3 037	4 205	1 205	547	100
		F		3 766	6 064	1 704			4 868	1 900	550	86
		M		4 303	6 270	809			6 169	1 424	1 167	131
074	Tea and mate	J	1 305	46	187	81	138	95	240	407	86	15
		F		110	44	34			381	417	86	15
		M		183	69	70			205	201	114	14
075	Spices	J	1 708	685	251	129	301	185	154	67	50	8
		F		588	246	30			182	85	56	10
		M		488	280	18			130	78	83	28
081	Feeding stuff for animals	J	757 367	115 132	118 894	38 812	194 484	109 053	94 476	38 650	43 847	4 019
		F		147 870	106 391	38 316			113 152	58 352	42 979	5 037
		M		130 121	126 256	31 704			89 885	38 507	43 068	4 293
091	Margarine and shortening	J	38 359	1 920	6 462	1 004	5 446	3 351	17 434	352	343	2 047
		F		2 472	6 471	366			18 288	236	190	3 452
		M		2 730	7 536	629			17 949	264	222	3 651
098	Edible products and preparations n.e.s.	J	52 205	12 154	6 635	2 361	7 865	10 013	8 185	2 746	1 749	495
		F		13 019	6 542	1 752			7 249	3 358	1 376	480
		M		13 963	7 796	2 057			9 013	2 723	1 261	687
111	Non-alcoholic beverages, n.e.s.	J	648 241	12 045	10 763	627	589 864	27 290	6 791	764	74	43
		F		14 800	10 478	587			5 811	938	91	20
		M		28 390	15 036	1 135			8 102	992	65 318	1 609
112	Alcoholic beverages	J	239 822	80 232	55 112	12 719	16 668	19 533	48 695	998	4 968	897
		F		74 534	56 150	7 313			44 047	1 385	5 391	584
		M		87 386	77 155	7 871			55 391	1 627	6 715	1 212
121	Tobacco, unmanufactured and waste	J	7 923	4 077	805	270	1 154	1 126	203	27	32	229
		F		6 335	1 305				145	21	1	181
		M		3 908	1 097	16			190	25	8	221
122	Tobacco, manufactured	J	10 461	1 632	3 343	889	1 463	1 502	1 013	392	173	54
		F		1 603	3 545	458			1 663	359	214	82
		M		2 012	3 273	1 989			2 070	398	38	189
211	Hides, skins (excluding furskins), raw	J	42 998	3 340	2 088	26 047	4 889	2 848	3 144	225	65	352
		F		3 738	1 336	18 937			2 743	269	97	307
		M		4 375	1 380	31 418			3 380	208	38	459
212	Furskins, raws	J	481	84	5	53	9	258	58		15	1
		F		100	19	104			23		12	2
		M		145	34	96			16		4	1
222	Seeds for 'soft' fixed vegetable oil	J	139 018	75 860	8 916	59	43 270	4 402	5 295	527	684	5
		F		27 265	8 908	8 112			2 321	692	747	
		M		20 848	9 044	3 552			505	37	909	
223	Seeds for other fixed vegetable oils	J	9 521	2 614	1 690	600	586	1 139	80	71	2 663	78
		F		1 428	3 691	1 094			120	116	578	33
		M		1 682	3 026	513			668	91	768	73
232	Natural rubber latex; rubber, gums	J	1 366	304	237	113	22	251	4	400	26	9
		F		385	47	104			245	235	31	42
		M		636	75	318			242	235	88	55
233	Synthetic rubber latex, rubber, etc.	J	73 141	17 754	12 451	11 684	5 965	12 758	9 206	706	1 262	1 135
		F		22 027	12 113	10 947			10 105	1 057	1 354	880
		M		21 202	16 694	16 103			10 277	753	1 735	591
244	Cork, natural, raw and waste	J	82	55		11	1	10		5		
		F		47		170				4		
		M		32		20				5		
245	Fuel wood and wood charcoal	J	10 455	1 027	26	181	223	8 375	594	1	27	1
		F		1 394	35	46			314	2	1	
		M		1 276	22	279			436	3	15	8
246	Pulpwood, (incl. chips and wood waste)	J	192 718	12 521	11 069	12 409	18 875	136 289	1 291	2	462	
		F		25 942	14 283	9 077			1 824	5	586	
		M		22 914	14 130	13 172			3 074	1	717	
247	Other wood, rough or roughly squared	J	105 943	30 235	3 668	34 071	16 616	17 526	2 186	456	1 185	
		F		42 056	8 145	39 965			4 092	689	1 905	298
		M		45 914	5 972	59 739			3 907	533	1 661	
248	Wood, simply worked, and sleepers	J	106 161	15 811	10 050	11 247	30 794	21 453	12 188	3 271	1 262	85
		F		19 940	11 913	10 636			12 672	4 538	1 633	44
		M		22 059	12 971	16 172			15 294	3 758	1 879	107
251	Pulp and waste paper	J	183 682	36 283	35 143	33 178	41 559	7 181	7 720	495	2 123	
		F		55 003	37 869	46 303			2 968	769	2 878	17
		M		50 069	44 845	43 193			4 984	278	2 488	1
261	Silk	J	41	8	7	17		3	6			
		F		7	12	13			9			1
		M		13	15	15			1			1
263	Cotton	J	10 547	1 346	2 662	3 534	706	1 026	938	191	143	1
		F		1 758	2 310	2 307			879	244	167	19
		M		2 143	2 794	3 266			884	409	159	2
264	Jute and other textile bast fibres	J	1 410	285	508		9	154	385	70		19
		F		105	508				331	93		42
		M		307	525				141	38		27
265	Veg. textile fibres, excluding cotton, jute	J	12 684	490	2 406	943	151	6 874	1 748	62	5	6
		F		884	2 191	350			1 240	92	25	4
		M		679	2 639	251			1 700	104	1	17
266	Synthetic fibres for spinning	J	45 226	6 544	9 797	10 578	1 907	7 884	5 327	201	313	2 677
		F		7 542	8 243	8 006			5 013	148	571	1 463
		M		7 600	9 567	12 437			5 942	234	539	1 525
267	Other man-made fibres for spinning	J	14 572	2 377	1 567	4 652	1 841	1 204	1 278	1 404	16	233
		F		2 414	1 432	3 763			1 602	1 597	42	182
		M		2 529	1 908	5 146			1 508	1 253	9	135

**import
INTRA (EUR 10)**
**COMMERCE DE LA CE
par groupes de la CTCI**

Value in 1000 ECU

Valeurs en 1000 ECU

SITC CTIC Rev. 2	Products - Produits	1984	EUR 10	Deutsch- land	France	Italia	Nederland	Belg.-Lux	United Kingdom	Ireland	Danmark	Ελλάδα
073	Chocolat et préparat. aliment. au cacao	J	60 540	7 893	16 456	3 545	7 074	6 958	12 694	3 853	1 691	376
		F		9 263	15 823	4 537			13 899	6 488	1 642	287
		M		11 133	16 481	2 058			16 063	4 214	3 685	513
074	Thé et maté	J	4 944	200	842	649	433	641	641	1 102	341	95
		F		502	392	230			1 191	1 329	370	93
		M		821	430	450			620	646	492	122
075	Épices	J	5 084	1 072	883	634	860	639	503	206	258	29
		F		1 446	1 035	270			600	146	232	33
		M		1 324	1 097	176			620	233	392	105
081	Nourriture pour animaux	J	224 596	32 680	41 241	22 284	32 585	30 980	33 743	12 260	15 922	2 921
		F		40 154	35 908	20 786			36 972	15 876	15 341	3 558
		M		35 122	43 455	20 581			29 920	10 857	14 895	3 074
091	Margarine, graisses culinaires	J	29 861	1 550	5 828	1 180	3 203	2 481	12 749	302	212	2 156
		F		1 992	6 038	381			13 482	290	123	3 677
		M		2 335	7 048	705			13 588	239	168	3 038
098	Produits et préparat. aliment., n.d.a.	J	73 831	15 021	10 634	4 424	10 012	12 491	12 938	3 742	1 985	2 584
		F		18 677	11 324	3 157			12 002	5 000	1 757	1 714
		M		20 682	13 211	3 293			14 817	3 883	1 640	2 578
111	Boissons non alcooliques, n.d.a.	J	18 501	2 145	4 008	181	4 491	4 563	2 639	414	48	32
		F		3 358	4 251	150			2 428	460	85	16
		M		4 068	5 932	271			3 626	490	128	1 709
112	Boissons alcooliques	J	210 182	63 503	25 711	18 388	21 488	22 508	48 139	2 359	6 469	1 617
		F		57 788	23 436	8 061			45 875	2 263	7 640	1 077
		M		68 694	33 695	9 131			60 965	3 195	8 523	2 108
121	Tabacs bruts et déchets	J	23 977	11 389	527	1 029	3 647	4 335	510	117	269	2 154
		F		16 480	292				463	114	2	1 451
		M		10 459	248	168			494	96	24	2 128
122	Tabacs fabriqués	J	99 048	12 147	37 753	12 919	15 947	9 362	7 881	1 922	607	510
		F		11 635	53 422	6 095			9 598	1 838	654	778
		M		12 909	41 480	27 951			9 384	2 133	424	1 411
211	Cuir et peaux bruts, sauf pelleteries	J	88 394	4 783	3 744	60 104	8 787	4 528	5 149	313	128	878
		F		5 323	2 451	45 004			5 078	332	190	754
		M		6 818	2 543	79 472			6 357	350	101	1 289
212	Pelleteries brutes	J	41 702	16 373	812	7 096	2 057	2 567	9 889		2 850	69
		F		15 891	4 109	7 122			3 872		1 524	68
		M		24 960	3 262	10 904			2 614		480	67
222	Fruits oléagineux pour extract. d'huiles douces	J	73 617	38 311	5 121	86	24 174	2 151	3 114	259	396	5
		F		14 691	5 230	4 663			1 392	302	411	
		M		12 028	4 954	1 863			283	29	487	
223	Fruits oléagineux pour extract. d'autres huiles	J	4 125	964	914	181	327	502	89	52	1 061	55
		F		887	3 317	297			106	111	268	29
		M		974	2 672	193			362	67	387	70
232	Caoutchouc naturel	J	1 818	443	284	149	33	308	4	534	48	15
		F		573	82	122			416	319	51	63
		M		827	109	484			323	322	78	72
233	Caoutchouc synthétique	J	91 213	25 188	16 225	15 118	4 880	12 067	13 776	808	1 555	1 616
		F		31 373	15 034	14 849			14 502	1 226	1 290	1 082
		M		31 851	19 462	20 651			15 242	856	1 919	860
244	Liège brut et déchets	J	70	16		17	10	12		15		1
		F		16	1	106				11		
		M		11		10				14		
245	Bois chauffage, charbon de bois	J	709	118	21	30	82	357	98	1	1	1
		F		183	30	4			89	1	2	
		M		185	21	29			83	4	1	8
246	Bois de trituration	J	7 849	428	509	694	812	5 092	100	1	13	
		F		898	660	577			80	11	26	
		M		823	637	782			141		43	
247	Autres bois bruts ou simplement équarris	J	13 792	5 068	694	4 259	1 359	1 714	471	128	99	
		F		5 951	861	4 758			433	205	165	79
		M		6 797	773	7 535			362	182	193	
248	Bois simplement travaillés, traverses	J	34 454	6 768	4 116	3 207	6 222	6 409	5 480	1 681	513	58
		F		8 934	4 819	2 824			5 442	2 164	643	30
		M		9 037	5 275	4 648			5 837	1 749	755	78
251	Pâtes à papier et déchets de papier	J	34 906	8 562	6 784	9 239	5 202	1 948	2 464	226	479	
		F		11 830	6 552	12 497			603	416	460	4
		M		11 282	9 785	11 905			1 573	33	345	
261	Sole	J	720	151	138	338		23	72			
		F		114	199	338			25			23
		M		274	166	359						22
263	Coton	J	15 068	1 416	3 416	6 214	911	1 447	1 155	294	212	3
		F		1 638	2 932	4 156			821	378	294	68
		M		2 185	3 684	5 490			836	753	146	12
264	Jute et autres fibres libériennes	J	472	114	159		3	33	126	25		12
		F		34	176				84	32		28
		M		131	189				37	14		24
265	Fibres végétales (sauf coton, jute)	J	12 548	736	2 034	1 674	67	4 683	3 158	169	14	13
		F		1 217	2 298	822			2 152	238	47	11
		M		1 088	2 684	427			2 731	344	3	21
266	Fibres synthétiques pour filage	J	88 440	12 975	19 064	19 280	3 551	17 143	10 856	401	536	4 634
		F		15 158	16 330	14 615			9 673	312	951	2 634
		M		16 163	19 207	23 504			11 445	601	923	3 007
267	Aut. fibres synthétiques et artif., déchets	J	18 681	2 908	1 473	6 798	2 021	1 623	2 343	960	20	537
		F		2 859	1 628	4 418			2 887	1 116	73	522
		M		3 267	2 136	6 400			2 581	1 000	15	362

Quantity in 1000 kg

Quantités en 1000 kg

SITC CITC Rev. 2	Products - Produits	1984	EUR 10	Deutsch- land	France	Italia	Nederland	Belg.-Lux	United Kingdom	Ireland	Danmark	Ελλάδα
268	Wool and other animal hair	J	12 038	1 523	1 161	3 512	476	2 481	2 042	358	370	115
		F		2 414	1 418	2 712			1 710	357	294	86
		M		2 105	1 411	3 709			1 784	366	323	190
269	Old clothing, other text. articles; rags	J	17 010	1 807	3 074	5 624	2 618	3 093	614	66	76	38
		F		2 084	2 815	5 055			756	82	62	68
		M		2 195	3 424	5 785			643	72	35	34
271	Fertilizers, crude	J	37 362	6 788	1 860	896	10 324	11 595	4 755	852	262	30
		F		4 829	2 300	977			1 876	267	362	
		M		16 980	2 760	2 672			1 599	1 031	327	
273	Stone, sand and gravel	J	3 382 528	516 498	302 781	45 293	1 810 281	661 060	31 439	11 701	2 948	527
		F		888 799	362 549	58 845			57 210	18 207	2 237	109
		M		922 030	376 739	80 031			88 226	32 585	17 866	2 351
274	Sulphur and unroasted iron pyrites	J	58 663	461	1 822	7 813	25 445	20 416		23	2 683	
		F		393	1 784	5 829				25	4 362	7 508
		M		464	3 712	13 271				1	6 318	6 313
277	Natural abrasives, n.e.s.	J	46 275	462	517	34	28 184	117	16 892	4	63	2
		F		5 613	533	69			6 731	6	69	
		M		798	480	20			24 774	9	6	
278	Other crude minerals	J	1 428 819	318 773	284 092	136 369	280 016	318 112	59 302	12 148	13 815	26 392
		F		413 907	272 203	136 561			63 672	15 481	14 914	1 969
		M		367 723	313 990	183 990			88 832	14 229	25 984	15 567
281	Iron ore and concentrates	J	402 520	4 048	8 401	164	50	389 246	604		7	
		F		118 811	5 433	470			20			3
		M		6 452	3 048	150			280			
282	Iron or steel scrap and waste	J	688 758	95 988	37 914	388 258	29 221	123 430	1 074	7 250	5 568	55
		F		138 790	27 413	333 446			1 449	6 189	6 349	84
		M		125 146	24 657	361 920			1 952	10 081	12 842	
286	Ores and concentrates of uran and thorium	J	14							14		
		F										
		M										
287	Base metal ores and concentrates, n.e.s.	J	133 384	12 540	22 159	24 840	27 186	21 278	23 900	121	155	1 205
		F		45 995	24 656	7 381			9 538	120	332	132
		M		25 472	16 924	10 128			31 189	134	237	387
288	Non-ferrous metal waste and scrap	J	104 697	37 221	9 607	21 518	9 848	22 603	2 447	648	805	
		F		40 874	10 119	13 934			3 394	470	747	
		M		46 228	17 633	25 838			6 210	581	883	
289	Precious metal ores, waste, n.e.s.	J	25	19					8			
		F		34		50			7			
		M		581	4	19			8			
291	Crude animal materials, n.e.s.	J	51 184	11 587	11 076	2 176	8 819	9 216	6 926	191	1 364	29
		F		11 186	10 706	1 562			7 359	274	1 712	22
		M		10 679	12 957	2 223			7 173	278	2 512	124
292	Crude vegetable materials, n.e.s.	J	65 139	25 446	11 335	4 256	5 150	5 807	10 342	976	1 606	221
		F		28 872	14 961	4 477			11 273	1 929	1 351	921
		M		42 198	19 027	4 357			11 125	2 292	1 913	486
322	Coal, lignite and peat	J	1 482 295	105 201	670 772	222 086	82 723	267 917	86 103	45 832	1 623	38
		F		125 186	659 239	148 704			71 358	61 782	4 709	23
		M		119 572	653 292	224 235			98 116	57 127	5 688	37
323	Briquettes, coke, semi-coke	J	613 221	34 869	258 743	10 673	56 572	228 987	11 115	2 619	9 643	
		F		46 338	198 510	9 322			5 144	2 588	7 279	1 333
		M		61 250	170 092	17 943			11 265	1 485	6 000	1 103
333	Petroleum oils, crude	J	4 346 959	1 926 144	1 308 273	81 265	547 014	235 381		116 778	132 104	
		F		1 577 116	1 304 966	79 736				126 182	187 511	
		M		1 614 266	1 574 035					123 869	139 637	
334	Petroleum products, refined	J	5 042 621	1 719 001	768 650	380 470	263 208	1 014 214	475 194	332 140	72 604	17 140
		F		1 615 934	536 216	401 400			773 027	231 127	81 913	15 586
		M		2 249 363	767 357	353 117			920 085	226 348	72 183	14 359
335	Residual petroleum products, n.e.s.	J	350 453	141 342	63 575	17 314	57 181	32 139	7 189	17 420	9 775	4 538
		F		181 039	51 767	19 110			15 944	6 865	13 444	339
		M		178 051	86 374	25 706			42 282	4 421	17 272	623
341	Gas, natural and manufactured	J	2 589 492	55 721	1 027 381	258 727	227 455	970 620	17 765	11 938	19 657	228
		F		41 467	947 064	457 270			24 942	15 628	12 983	300
		M		48 757	1 202 267	476 284			23 183	9 567	15 526	198
351	Electric current	J	0									
		F										
		M										
411	Animal oils and fats	J	50 970	8 216	4 951	607	19 720	6 657	8 528	485	1 658	148
		F		11 816	4 499	541			6 396	570	1 031	180
		M		10 001	5 345	250			8 327	502	1 330	168
423	Fixed vegetable oils, 'soft'	J	100 893	16 023	16 755	16 620	18 024	11 185	17 087	2 891	2 229	79
		F		17 916	20 893	9 336			17 460	2 255	3 289	1
		M		26 610	28 796	7 532			18 766	1 926	1 192	38
424	Other fixed vegetable oils	J	30 420	5 128	9 195	5 175	1 878	3 153	3 867	1 118	904	2
		F		7 015	7 434	2 583			4 482	1 245	1 106	81
		M		5 269	8 527	2 765			4 272	1 946	995	53
431	Processed animal and vegetable oils, etc.	J	64 425	12 347	12 490	5 306	10 110	8 102	6 988	1 433	7 320	329
		F		17 165	12 159	1 652			7 084	1 420	6 712	442
		M		16 367	15 088	1 864			7 771	720	9 188	276
511	Hydrocarbons, n.e.s., derivatives	J	597 096	115 654	83 218	37 065	45 481	253 187	58 455	862	1 476	1 698
		F		192 113	77 603	38 088			42 153	1 227	4 260	1 415
		M		186 555	95 736	43 768			47 476	1 927	4 929	4 193
512	Alcohols, phenols, etc.	J	209 996	84 550	26 954	21 827	33 035	24 151	12 157	1 258	5 502	562
		F		99 779	25 223	17 210			14 286	2 522	5 154	625
		M		119 946	38 935	26 991			15 358	1 657	5 985	630

**import
INTRA (EUR 10)**
**COMMERCE DE LA CE
par groupes de la CTCl**

Value In 1000 ECU

Valeurs en 1000 ECU

SITC CTC Rev. 2	Products - Produits	1984	EUR 10	Deutsch- land	France	Italia	Nederland	Belg.-Lux	United Kingdom	Ireland	Danmark	Ελλάδα
268	Laines et poils fins ou grossiers	J	45 758	8 075	4 624	16 115	1 153	7 450	5 269	1 220	1 094	758
		F		12 790	5 014	11 792		4 856	1 174	876		613
		M		10 359	6 039	17 949		5 270	1 389	908		1 278
269	Friperie, drilles et chiffons	J	8 045	523	1 984	2 248	1 002	1 426	531	222	88	21
		F		722	1 947	2 332		601	124	75		43
		M		697	2 274	2 702		515	160	52		26
271	Engrais bruts	J	2 308	516	131	105	385	650	350	150	15	6
		F		415	148	117		130	25	21		
		M		1 165	175	344		120	115	22		
273	Pierres, sables et graviers	J	24 478	3 958	2 883	1 803	10 563	3 493	1 195	359	156	68
		F		5 651	3 337	2 349		1 951	390	195		23
		M		7 064	4 530	3 318		1 933	580	446		169
274	Soufre et pyrites de fer non grillées	J	12 349	58	314	1 108	3 568	3 055	3 829	18	401	
		F		46	328	826		1 910	3	644		1 043
		M		33	601	1 853		2 284		911		841
277	Abrasifs naturels (y compr. diam. indust.)	J	6 935	2 749	566	576	405	2 084	485	5	37	28
		F		3 338	659	1 025		199	5	20		138
		M		4 350	638	2 238		789	305	6		213
278	Autres produits minéraux bruts	J	75 310	20 849	13 403	12 180	7 267	12 238	5 513	1 438	1 388	1 034
		F		22 334	12 932	11 380		6 783	1 907	1 318		289
		M		23 377	15 110	20 018		6 454	1 823	2 785		601
281	Minerals de fer et concentrés	J	2 575	218	158	32	5	2 133	23		8	
		F		4 626	132	82		16		1		
		M		108	77	10		29				
282	Ferrailles de fonte, de fer ou d'acier	J	93 619	11 756	5 777	52 388	4 908	16 988	231	819	710	42
		F		16 897	3 850	47 500		198	737		871	
		M		16 539	4 421	49 301		283	1 181	1 466		17
286	Minerals d'uranium, de thorium	J	9						9			
		F										
		M										
287	Minerals de métaux communs, n.d.s.	J	44 234	5 922	8 519	4 239	9 327	9 937	5 990	27	33	240
		F		16 162	9 258	2 699		3 705	66	140		174
		M		13 965	7 118	3 652		11 612	110	81		694
288	Déchets de métaux non ferreux	J	111 210	39 269	12 417	21 787	9 726	24 236	2 573	432	780	
		F		45 566	11 122	17 488		6 007	240	1 367		
		M		49 548	13 161	30 280		11 614	263	1 297		
289	Minerals des métaux précieux, déchets	J	9 168	2 237	4 085		78	805	1 963			
		F		1 255	1 448	173		872				
		M		5 722	1 794	36		2 819	1			
291	Matières brutes d'origine animale, n.d.s.	J	27 922	7 774	6 900	3 093	2 542	2 322	3 281	284	1 441	285
		F		9 119	6 798	2 605		3 406	242	1 543		122
		M		7 793	8 598	2 700		3 139	261	1 309		161
292	Matières brutes d'origine végétale, n.d.s.	J	196 414	83 439	37 786	13 282	14 111	12 207	24 574	2 431	7 620	984
		F		93 962	43 195	14 832		24 544	3 726	4 635		3 087
		M		101 073	36 251	14 726		28 879	3 838	6 619		1 789
322	Houilles, lignites et tourbe	J	128 638	8 033	48 211	25 307	6 709	24 947	12 751	4 486	207	7
		F		7 811	48 043	18 788		10 371	6 215	322		5
		M		8 958	47 587	29 007		13 657	5 563	396		9
323	Briquettes, coques et semi-coques	J	69 385	3 796	31 103	1 496	6 101	23 786	1 793	174	1 136	
		F		4 647	23 488	1 341		735	191	920		149
		M		5 708	20 246	2 727		1 671	122	790		113
333	Huiles brutes de pétrole	J	1 224 565	540 109	372 938	23 334	154 540	84 228		32 568	36 848	
		F		435 458	358 093	22 209				32 622	49 916	
		M		423 528	412 443					32 110	36 370	
334	Produits raffinés du pétrole	J	1 476 738	620 601	236 351	89 657	83 559	286 418	132 631	94 106	26 016	7 499
		F		489 947	170 186	107 911		202 356	70 486	27 281	6 806	
		M		666 288	236 713	89 442		226 623	67 538	24 925	6 081	
336	Produits résiduels du pétrole	J	98 332	41 032	16 021	8 728	13 744	8 375	2 942	3 692	2 380	1 418
		F		42 618	13 147	9 176		4 867	1 911	3 148		245
		M		44 729	16 647	8 696		10 001	1 601	4 167		389
341	Gaz naturels, gaz manufacturés	J	571 953	19 255	199 570	59 744	59 481	216 965	6 536	4 304	5 804	294
		F		14 729	181 869	98 194		9 608	5 459	3 793		432
		M		16 069	244 173	105 031		8 400	3 299	4 993		370
351	Énergie électrique	J	38 159	7 325	4 407		13 473	12 538				418
		F		5 268	27 756							468
		M		4 537	7 295							578
411	Huiles et graisses animales	J	26 359	4 612	2 572	348	9 007	3 218	4 984	530	971	117
		F		6 086	2 356	391		3 746	402	579		139
		M		5 807	2 947	148		4 883	326	790		138
423	Huiles végétales fixes douces	J	96 199	12 880	17 864	23 191	13 701	8 544	15 532	2 507	1 902	78
		F		14 918	21 195	14 494		16 438	2 044	2 752		2
		M		23 311	28 998	9 772		16 852	1 802	1 114		37
424	Autres huiles végétales fixes	J	30 227	4 895	9 263	5 479	1 609	2 810	3 804	1 267	1 074	6
		F		7 022	8 070	3 011		4 381	1 462	1 459		102
		M		5 818	9 939	3 246		4 398	2 158	1 112		57
431	Huiles et graisses élaborées	J	48 640	8 440	10 180	5 197	6 744	5 824	6 594	1 236	3 998	428
		F		12 100	10 210	2 010		6 927	1 222	3 786		494
		M		11 972	12 762	2 099		7 806	875	5 332		303
511	Hydrocarbures et dérivés halogénés, etc.	J	360 497	64 680	55 358	25 938	23 584	152 804	34 784	807	1 226	1 306
		F		113 663	50 399	26 082		22 697	964	2 337		986
		M		106 185	60 488	27 254		29 004	1 140	2 658		2 136
512	Alcools, phénols, dérivés halogénés, etc.	J	126 126	33 302	20 857	17 728	23 618	13 930	11 517	1 015	3 598	563
		F		36 883	19 335	13 187		14 537	1 734	3 968		586
		M		43 273	26 045	21 928		14 284	1 251	4 580		665

Quantity in 1000 kg

Quantités en 1000 kg

SITC CITC Rev. 2	Products - Produits	1984	EUR 10	Deutsch- land	France	Italia	Nederland	Belg.-Lux	United Kingdom	Ireland	Danmark	Ελλάδα
513	Carboxylic acids, etc.	J	151 617	35 531	26 594	25 438	24 822	16 629	14 641	2 768	2 350	2 844
		F		35 732	27 857	20 005	20 005	23 620	3 036	1 692	2 798	
		M		41 613	31 362	34 758		25 371	2 492	2 632	1 906	
514	Nitrogen function compounds	J	106 456	26 968	14 867	21 913	22 900	8 222	8 760	317	1 865	644
		F		33 618	17 084	18 907		8 075	2 185	1 682	639	
		M		32 984	17 461	23 577		10 318	3 380	1 723	699	
515	Organo-inorganic compounds, etc.	J	31 119	6 765	5 637	8 035	1 746	4 137	4 137	177	284	181
		F		7 410	5 207	7 252		2 888	222	380	247	
		M		7 525	6 291	8 446		3 007	286	319	106	
518	Other organic chemicals	J	116 511	28 019	11 585	16 091	19 119	29 810	7 498	593	1 435	2 361
		F		28 305	10 967	11 900		8 609	1 465	4 111	461	
		M		35 534	14 631	19 003		7 218	1 212	1 286	2 131	
522	Inorganic chemical elements, oxides, etc.	J	538 384	84 739	107 050	35 057	145 170	115 948	20 422	9 003	14 896	6 099
		F		93 687	116 164	30 141		30 048	24 799	20 565	4 935	
		M		118 365	128 892	59 975		26 995	13 649	33 562	5 656	
523	Other inorganic chemicals	J	196 412	29 893	41 754	23 008	30 682	30 494	16 702	3 287	14 327	6 265
		F		49 013	40 715	17 833		14 655	5 270	14 958	8 109	
		M		33 418	49 090	29 093		22 524	5 416	12 801	4 603	
524	Radio-active and associated materials	J	723	29	46	118	512	2	16			
		F		96	10	36						
		M		65	85	30			28	1	1	
531	Synthetic dyes, natural indigo, etc.	J	8 403	1 165	2 004	1 940	774	711	1 100	249	301	159
		F		1 100	1 987	1 777			313	574	202	
		M		1 239	2 167	2 155			1 091	262	380	193
532	Dyeing, tanning extracts, etc.	J	5 507	382	1 007	3 091	277	166	216	22	70	276
		F		368	811	2 240			258	60	31	317
		M		613	1 261	3 299			289	69	44	351
533	Pigments, paints, varnishes, etc.	J	65 711	13 130	15 456	6 493	12 167	7 742	5 666	1 466	1 741	1 850
		F		13 961	15 198	5 991			6 278	1 584	1 729	2 020
		M		12 734	18 129	7 598			6 627	1 871	1 631	1 871
541	Medicine and pharmaceutical products	J	11 352	2 471	2 032	1 185	1 169	1 535	1 309	1 013	343	295
		F		2 317	1 745	1 249			1 346	917	349	258
		M		3 386	2 001	1 504			1 424	893	376	244
551	Essent. oils, perfume and flavour materials	J	3 195	746	374	573	324	262	305	479	61	71
		F		862	364	328			428	514	75	50
		M		720	431	709			514	326	80	42
553	Perfumery, cosmetics, toilet preparations	J	16 326	3 111	2 583	2 054	2 743	2 200	2 372	774	368	121
		F		3 953	2 600	2 336			2 078	836	464	87
		M		4 176	3 000	4 064			2 576	898	469	163
554	Soaps, polishing and scour. preparations	J	86 316	10 422	22 142	6 139	13 720	14 932	10 596	5 072	2 316	977
		F		11 984	22 284	5 215			9 447	5 626	2 972	1 131
		M		14 300	24 710	7 406			11 284	4 880	3 063	975
562	Fertilizers, manufactured	J	1 047 789	151 974	365 153	55 097	89 538	155 464	139 165	74 782	13 474	3 142
		F		250 831	390 844	40 603			206 269	137 908	26 119	500
		M		270 465	522 428	64 022			223 075	125 497	81 637	399
572	Explosives, pyrotechnic products	J	832	70	168	311	40	127		96	4	16
		F		167	174	313			73	61	6	111
		M		192	238	364			40	207	3	11
582	Products of condensation, etc.	J	154 393	35 292	33 524	20 312	13 069	23 767	19 325	2 397	4 339	2 368
		F		44 307	32 037	18 368			20 884	2 475	4 361	1 939
		M		45 286	36 175	26 044			22 144	2 878	4 413	2 287
583	Products of polymerization, etc.	J	565 874	132 393	91 578	103 018	48 839	65 102	83 888	11 156	18 011	10 889
		F		135 402	94 983	81 738			90 457	13 392	20 970	12 323
		M		165 204	113 342	116 770			89 496	12 194	23 151	12 934
584	Cellulose derivatives, etc.	J	13 860	3 126	3 828	3 581	1 553	1 102	1 550	407	334	379
		F		2 798	1 975	3 194			1 701	448	369	301
		M		3 552	2 271	4 584			1 748	373	502	261
585	Other artificial resins, plastic materials	J	11 394	3 704	1 416	3 355	888	953	410	264	338	66
		F		4 409	1 311	3 298			308	413	405	143
		M		4 312	1 609	4 420			333	248	568	47
591	Disinfectants, insecticides, etc.	J	32 660	4 086	12 501	6 379	1 484	1 071	5 145	564	635	795
		F		4 542	9 306	6 689			6 030	1 063	2 358	1 478
		M		4 530	8 349	6 299			5 555	1 824	3 296	1 186
592	Starches, inulin, gluten, etc.	J	59 641	10 602	9 598	4 826	11 548	4 919	13 377	1 705	2 396	670
		F		10 882	9 130	4 902			13 212	1 665	2 728	649
		M		11 764	10 133	7 863			12 903	1 768	3 130	577
598	Miscellaneous chemical products, n.e.s.	J	359 501	83 244	111 511	37 682	46 189	38 822	27 905	3 524	5 961	4 663
		F		94 797	117 969	27 836			32 897	5 268	5 584	4 091
		M		104 663	148 438	42 252			34 077	5 373	9 419	4 975
611	Leather	J	6 924	1 552	1 478	1 612	1 151	232	627	68	94	110
		F		1 473	1 361	991			694	68	120	123
		M		1 989	1 750	1 441			685	51	131	111
612	Manufactures of leather, n.e.s.	J	1 992	640	559	108	151	141	144	158	70	21
		F		540	558	38			137	105	75	21
		M		656	588	63			185	113	78	24
613	Furskins, tanned or dressed	J	290	93	18	34	6	8	43	7	6	75
		F		126	19	46			55	3	4	144
		M		145	33	53			56	2	4	236
621	Materials of rubber	J	23 067	5 142	3 689	1 332	4 729	4 226	2 308	734	461	446
		F		5 795	4 372	1 093			2 047	728	461	469
		M		6 241	4 832	1 750			2 279	683	599	383
625	Rubber tyres, tyre cases, etc.	J	60 347	17 430	10 217	7 779	5 673	5 823	9 791	1 094	1 860	680
		F		19 102	10 816	5 070			8 675	1 139	1 870	1 043
		M		20 739	13 178	7 765			10 357	1 479	1 852	575

**import
INTRA (EUR 10)**
**COMMERCE DE LA CE
par groupes de la CTCI**

Value in 1000 ECU

Valeurs en 1000 ECU

SITC CTC Rev. 2	Products - Produits	1984	EUR 10	Deutsch- land	France	Italia	Nederland	Belg.-Lux	United Kingdom	Ireland	Danmark	Ελλάδα
513	Acides carboxyliques, etc.	J	156 875	35 016	29 011	27 964	24 235	15 413	17 251	2 667	2 588	2 729
		F		34 643	29 749	22 267			24 400	2 697	2 120	2 826
		M		42 096	35 151	35 037			27 366	2 436	3 211	2 169
514	Composés à fonctions azotées	J	186 551	42 169	36 337	36 163	22 693	11 943	29 435	948	3 779	3 084
		F		91 430	36 626	30 650			38 674	2 911	3 254	2 146
		M		61 707	39 493	38 983			30 779	3 646	3 113	1 949
515	Composés organo-minér., hétérocycliques	J	149 211	21 717	46 117	38 536	9 413	11 840	14 009	3 669	1 980	1 930
		F		26 263	30 431	33 928			11 404	2 254	3 462	4 132
		M		27 736	40 991	36 804			14 743	2 118	2 374	1 804
516	Autres produits chimiques organiques	J	112 518	25 525	17 232	17 794	14 896	22 119	11 056	1 074	1 185	1 637
		F		25 304	13 200	14 618			11 839	1 517	2 591	668
		M		30 264	18 397	21 827			11 528	1 293	1 489	1 468
622	Produits chimiques inorganiques	J	121 443	24 770	24 911	15 869	17 254	16 892	11 992	2 982	5 124	1 649
		F		27 455	25 366	14 164			13 423	4 242	6 719	1 280
		M		34 506	31 166	21 436			13 893	3 805	9 607	1 993
623	Autres produits chimiques inorganiques	J	93 639	11 733	20 017	13 320	12 578	14 525	9 617	2 802	5 824	3 223
		F		20 379	19 414	11 102			8 229	2 530	5 778	4 207
		M		14 845	22 416	15 329			11 616	2 090	5 067	2 339
524	Matières radio-actives et associés	J	83 524	8 517	28 729	4 344	13 934	586	7 167	16	152	19
		F		44 933	2 742	4 885			26	25	119	28
		M		22 670	33 913	2 475			11 973	10	125	3
531	Color. org. synthétiques, indigo nat., etc.	J	57 384	7 393	13 404	14 105	5 303	4 807	8 103	877	1 983	1 409
		F		7 338	13 462	14 528			7 757	1 000	2 947	1 593
		M		7 490	14 164	16 488			10 299	695	2 198	1 618
532	Extraits pour teinture, tannage, etc.	J	6 196	733	917	3 155	380	325	272	40	111	263
		F		638	775	2 371			385	102	80	310
		M		828	1 406	3 562			408	121	67	339
533	Pigments, peintures, vernis, etc.	J	126 680	22 971	29 972	16 194	18 669	14 839	13 299	3 171	3 902	3 663
		F		25 945	30 028	15 773			15 012	3 136	3 952	4 177
		M		25 528	32 851	19 806			16 361	3 606	4 083	4 160
541	Produits médicaux et pharmaceutiques	J	317 131	59 855	48 317	38 959	45 594	36 977	51 559	17 468	10 379	8 023
		F		62 073	47 319	51 874			43 627	16 791	11 490	9 183
		M		62 419	50 129	41 243			51 137	13 577	14 286	9 671
551	Huiles essentielles et produits aromatiques	J	33 228	7 154	5 294	6 082	3 601	2 189	4 437	2 906	719	846
		F		9 383	4 578	3 323			5 414	4 502	1 087	846
		M		9 082	6 331	6 528			7 234	2 362	733	437
553	Parfumerie et produits de beauté	J	91 793	21 830	12 699	15 513	12 155	9 009	14 610	3 023	2 366	588
		F		25 046	11 752	13 708			13 248	3 750	3 373	498
		M		26 675	14 091	18 209			18 063	3 388	3 240	969
554	Savons; produits d'entretien	J	92 979	11 981	21 438	8 975	12 987	14 188	14 063	5 143	2 728	1 476
		F		14 894	22 303	7 592			12 861	5 555	3 335	1 978
		M		17 521	24 698	11 128			14 463	5 189	3 823	1 612
562	Engrais manufacturés	J	150 926	19 719	55 182	9 943	10 541	18 334	21 726	12 387	2 281	913
		F		35 983	58 569	7 300			34 464	22 301	3 875	137
		M		36 287	77 623	11 743			35 895	20 971	11 996	108
572	Explosifs et articles de pyrotechnie	J	5 997	463	1 258	2 450	846	397		335	41	207
		F		1 551	1 075	2 720			222	295	58	159
		M		2 754	2 507	1 855			113	746	40	117
582	Produits de condensation, etc.	J	285 239	65 646	59 494	42 418	26 239	27 060	46 728	3 629	9 756	4 269
		F		80 403	57 646	39 249			48 658	3 678	9 649	3 865
		M		80 219	66 911	53 858			52 535	3 938	10 157	4 086
583	Produits de polymérisation, etc.	J	710 149	163 999	127 498	115 100	64 686	73 713	113 588	14 503	25 092	11 970
		F		168 550	128 409	92 570			122 739	17 393	28 180	13 982
		M		199 408	152 876	131 976			119 903	15 350	30 663	13 765
584	Cellulose, dérivés chimiques de cellulose	J	44 545	10 098	6 228	9 999	5 068	2 945	5 858	1 633	1 382	1 334
		F		8 670	6 720	8 511			5 253	1 488	1 530	1 112
		M		9 499	7 839	12 003			5 678	1 322	1 893	900
585	Autres résines artificielles et mat. plast.	J	17 649	3 907	4 116	3 911	1 726	1 567	1 158	447	701	116
		F		6 097	3 414	3 075			976	934	802	150
		M		4 890	4 268	4 111			1 029	827	1 054	156
591	Désinfectants, insecticides, etc.	J	144 623	18 875	72 130	16 403	7 123	4 569	19 306	1 489	2 270	2 458
		F		21 997	42 384	20 733			18 865	3 485	12 690	5 750
		M		18 317	39 428	21 313			18 955	7 251	24 191	5 426
592	Amidons, gluten, colles, etc.	J	54 243	9 901	8 466	6 348	8 264	6 216	10 330	1 566	2 334	818
		F		10 901	9 173	5 681			10 627	1 466	2 525	803
		M		12 627	10 086	8 533			11 094	1 298	2 656	997
598	Produits chimiques divers, n.d.a.	J	290 160	59 075	48 692	60 371	34 419	32 201	37 631	3 581	7 683	6 507
		F		69 978	47 783	60 860			40 031	3 828	7 197	5 834
		M		72 583	62 501	64 208			38 042	3 644	8 599	6 436
611	Cuir et peaux, préparés	J	90 642	34 186	20 739	9 842	8 734	4 805	8 156	1 054	1 834	1 292
		F		31 206	20 126	9 414			8 787	1 137	2 216	1 411
		M		49 188	25 690	9 000			10 004	841	1 952	2 481
612	Articles manufacturés en cuir, n.d.a.	J	16 924	5 482	5 088	780	1 030	1 375	1 034	1 013	947	175
		F		4 864	4 636	649			1 135	693	592	158
		M		5 432	5 224	721			1 409	778	1 070	193
613	Palletes tannées ou apprêtées	J	23 396	4 950	1 437	3 352	557	235	6 062	155	365	6 283
		F		8 848	1 744	3 513			6 763	111	372	15 972
		M		8 465	2 374	4 903			7 266	66	410	18 488
621	Produits en caoutchouc	J	52 193	12 866	9 549	3 753	7 918	7 057	6 743	1 347	1 687	1 273
		F		15 485	10 846	3 413			6 390	1 440	1 691	1 316
		M		16 277	12 473	5 418			7 117	1 217	2 133	1 085
625	Pneumatiques, chambres à air, etc.	J	176 273	52 002	26 949	20 939	18 025	16 720	31 417	3 167	5 780	2 274
		F		56 246	29 142	16 885			25 984	3 036	5 852	3 117
		M		62 636	36 969	21 312			31 444	3 908	5 680	1 842

Quantity in 1000 kg

Quantités en 1000 kg

SITC CITC Rev. 2	Products - Produits	1984	EUR 10	Deutsch- land	France	Italia	Nederland	Belg.-Lux	United Kingdom	Ireland	Danmark	Ελλάδα
628	Articles of rubber, n.e.s.	J	5 943	1 766	1 327	503	631	563	714	195	181	63
		F		1 924	1 460	426			1 006	215	179	75
		M		2 300	1 558	558			1 018	151	196	114
633	Cork manufactures	J	290	64	36	28	72	22	34	26	2	6
		F		80	48	28			3	6	6	8
		M		82	59	32			26	3	12	
634	Veneers, reconstituted wood, etc, n.e.s.	J	157 251	28 705	29 198	7 388	33 295	8 074	40 423	4 922	5 134	112
		F		31 904	28 166	5 316			44 626	6 491	6 052	102
		M		29 819	31 806	8 158			44 916	6 793	6 580	98
635	Wood manufactures, n.e.s.	J	33 899	8 139	7 260	1 406	4 722	7 492	3 682	758	352	88
		F		10 823	7 570	1 282			4 338	813	551	110
		M		11 247	9 208	1 618			4 444	900	361	127
641	Paper and paperboard	J	484 525	106 438	115 260	43 742	64 472	66 188	68 538	6 957	8 844	4 086
		F		108 022	111 499	33 333			65 313	9 532	9 309	3 989
		M		137 407	131 042	54 495			70 347	8 632	9 909	3 954
642	Articles of paper, pulp, paperboard	J	127 485	19 395	28 818	6 166	25 434	21 796	14 323	5 695	3 427	2 431
		F		21 867	28 839	5 410			15 834	5 947	3 592	2 892
		M		27 407	31 853	9 264			19 130	5 590	3 770	1 787
651	Textile yarn	J	99 380	18 904	16 165	14 348	9 800	15 735	17 228	2 345	3 679	1 176
		F		21 302	15 862	11 982			15 073	2 389	3 332	1 039
		M		22 164	18 097	16 683			17 534	2 193	3 746	1 308
652	Cotton fabrics, woven, excl. spec. fabrics	J	22 856	3 079	5 021	4 209	2 146	3 020	4 070	444	510	357
		F		3 405	5 371	3 088			3 578	378	403	415
		M		3 392	6 300	3 910			4 977	263	388	391
653	Synthetic fabrics, woven, excl. spec. fabr.	J	22 438	3 463	4 250	1 156	2 671	2 620	6 842	398	713	525
		F		3 932	4 075	1 267			5 677	343	631	649
		M		4 293	4 415	1 729			6 134	344	833	446
654	Other woven textile fabrics	J	6 028	2 143	846	412	793	332	1 033	215	137	117
		F		2 342	801	315			1 005	218	146	78
		M		2 997	1 125	345			1 209	152	196	172
655	Knitted or crocheted fabrics	J	6 993	1 729	2 123	299	790	1 050	533	142	140	187
		F		1 667	2 001	227			495	155	118	276
		M		1 977	2 511	414			592	231	137	261
856	Tulle, lace, embroidery, etc.	J	1 480	383	321	186	111	128	260	39	33	19
		F		341	327	160			240	29	35	16
		M		442	333	200			213	34	46	21
657	Special textile fabrics, etc.	J	24 519	4 753	5 761	1 899	3 533	2 402	4 171	862	496	642
		F		5 596	7 008	2 144			3 576	802	688	638
		M		6 910	8 956	2 892			4 983	891	878	390
658	Made-up textile articles, n.e.s.	J	10 436	1 324	1 999	490	3 280	2 070	812	278	117	66
		F		1 361	1 649	357			872	275	201	81
		M		1 513	1 717	690			869	302	183	47
659	Floor coverings, etc.	J	40 385	13 337	6 777	1 066	4 917	3 236	8 985	876	1 069	122
		F		15 016	7 300	1 192			9 290	969	1 627	114
		M		15 143	8 506	1 362			10 255	1 139	1 443	158
661	Lime, cement, building materials	J	494 404	88 784	47 740	7 775	270 293	28 116	34 309	4 991	2 190	196
		F		103 732	46 369	6 967			32 998	5 688	2 962	157
		M		145 215	40 742	9 832			51 399	5 499	3 922	157
662	Clay and refractory construction materials	J	285 716	97 900	81 956	15 239	15 920	31 821	13 017	3 284	4 133	2 446
		F		112 905	71 298	7 157			12 847	3 689	4 459	949
		M		180 971	102 439	13 903			14 009	3 312	4 828	9 311
663	Mineral manufactures, n.e.s.	J	268 259	37 007	34 491	8 772	137 003	32 633	9 396	7 119	1 579	259
		F		47 160	35 976	7 391			11 248	12 869	2 052	304
		M		62 588	53 715	11 398			13 267	13 557	2 752	379
664	Glass	J	153 876	36 212	32 527	20 903	20 233	13 274	22 818	2 928	3 476	1 505
		F		38 331	32 585	13 946			22 525	3 789	3 896	837
		M		43 538	36 046	26 832			23 973	3 582	4 019	1 802
665	Glassware	J	104 819	17 493	32 790	7 708	19 955	12 336	9 717	2 100	1 409	1 311
		F		25 486	28 342	6 308			10 281	2 020	1 392	1 067
		M		26 110	36 260	10 676			12 102	2 848	1 650	1 133
666	Pottery	J	11 863	3 305	2 810	1 595	1 361	829	1 055	237	416	255
		F		2 995	2 435	1 078			870	335	549	206
		M		4 515	3 048	1 473			1 015	360	485	230
667	Pearls, precious and semi-precious stones	J	9	3	2	1			1			
		F		2	1	1						
		M		1		2						
671	Pig etc. iron, ferro-alloys	J	94 400	14 844	48 312	17 350	3 710	9 190	2 343	158	355	138
		F		17 690	41 428	12 151			6 635	257	532	548
		M		17 771	42 719	26 586			5 598	230	247	1 615
672	Ingots, primary forms, of iron or steel	J	690 674	106 273	168 082	175 177	23 660	81 555	60 445	205	4 424	70 853
		F		93 826	154 006	174 855			47 523	416	3 188	23 972
		M		104 047	196 376	181 566			52 973	148	1 490	69 948
673	Iron and steel bars, rods, angles, etc.	J	624 033	209 154	149 052	50 735	77 768	78 414	35 658	6 725	11 925	4 602
		F		196 380	149 898	31 926			38 476	7 310	15 530	5 672
		M		234 232	181 954	51 972			43 665	6 958	14 631	5 227
674	Iron and steel universals, plates, sheets	J	791 258	216 937	178 407	98 189	85 214	74 914	85 450	11 286	32 218	8 643
		F		200 372	189 604	72 402			86 117	9 036	34 126	12 163
		M		216 800	202 683	115 435			85 645	9 008	34 979	9 293
675	Hoop and strip, of iron or steel	J	132 257	42 479	29 151	13 893	16 825	12 362	11 302	1 733	3 568	944
		F		37 068	28 100	10 930			10 802	1 591	3 669	390
		M		42 438	35 387	17 597			11 703	1 223	2 751	1 080
676	Rails and railway track material	J	15 287	242	2 869	6 163	5 443	152	215	102	93	8
		F		811	4 513	8 484			78	131	1 056	119
		M		167	4 604	17 200			125	2 075	2 047	364

**import
INTRA (EUR 10)**
**COMMERCE DE LA CE
par groupes de la CTCl**

Value in 1000 ECU

Valeurs en 1000 ECU

SITC CTCl Rev. 2	Products - Produits	1984	EUR 10	Deutsch- land	France	Italia	Nederland	Belg.-Lux	United Kingdom	Ireland	Danmark	Ελλάδα
828	Ouvrages en caoutchouc, n.d.a.	J	45 109	13 852	9 426	4 071	5 159	3 553	5 420	1 095	1 720	813
		F		15 507	10 916	3 991			6 411	1 109	2 088	872
		M		18 793	11 793	5 678			6 828	844	1 991	963
633	Ouvrages en liège	J	1 156	217	156	273	144	135	96	71	16	48
		F		290	162	370			26	21	30	86
		M		354	240	371			81	18	64	2
634	Placages, bois artificiels, etc., n.d.a.	J	74 231	17 136	11 762	3 914	14 285	6 096	15 651	2 164	3 028	196
		F		19 216	11 242	2 291			16 736	3 232	3 496	189
		M		21 030	13 739	3 639			18 052	3 333	4 501	142
635	Articles manufacturés en bois, n.d.a.	J	43 801	13 483	9 672	1 714	4 882	6 817	5 581	1 007	365	280
		F		16 666	10 107	1 634			6 113	1 519	496	348
		M		18 147	12 877	1 937			7 260	1 411	501	330
641	Papiers et cartons	J	386 121	85 828	88 281	35 270	48 128	47 658	61 576	7 368	7 868	4 146
		F		83 951	85 413	29 311			58 487	8 975	8 326	4 390
		M		112 006	101 333	47 647			64 029	8 521	8 745	3 799
642	Articles en papier ou carton	J	182 489	24 424	41 453	9 800	33 510	29 395	25 052	9 410	4 872	4 573
		F		26 942	40 379	8 415			27 450	9 710	5 337	5 537
		M		37 121	46 890	14 245			32 758	9 253	5 486	3 452
651	Fils de matières textiles	J	447 022	96 522	67 025	73 656	41 951	61 195	71 829	10 907	16 798	7 139
		F		105 214	70 141	62 037			64 530	11 456	15 304	6 580
		M		111 762	77 681	91 351			74 575	10 784	17 238	8 109
652	Tissus de coton, sauf tissus spéciaux	J	178 965	28 171	38 439	29 368	15 276	22 495	33 215	3 426	4 582	3 993
		F		28 467	38 420	21 721			29 504	3 406	3 970	5 150
		M		27 876	46 062	27 222			38 211	2 339	3 894	4 981
653	Tissus synthét. ou artif., sauf spéciaux	J	192 117	31 264	36 941	10 229	22 467	17 326	58 862	3 867	5 342	5 819
		F		32 171	33 502	9 309			50 695	3 545	5 122	6 973
		M		37 113	36 897	12 666			53 208	2 893	5 987	5 080
654	Autres tissus, sauf tissus spéciaux	J	73 568	27 507	19 010	6 486	5 338	4 534	8 958	2 088	1 177	1 470
		F		25 383	13 822	4 906			8 721	1 812	1 220	1 171
		M		35 006	17 071	6 702			12 181	1 251	1 519	1 925
655	Étoffes de bonneterie	J	66 257	15 457	20 162	3 366	7 142	8 353	6 430	1 295	1 348	2 704
		F		13 994	17 889	2 307			5 184	1 660	1 137	3 026
		M		15 478	21 183	2 867			5 844	1 525	1 330	2 567
656	Tulles, dentelles, broderies, etc.	J	17 994	4 059	2 965	3 609	1 469	1 449	2 890	536	542	455
		F		3 809	3 157	3 026			2 799	437	592	352
		M		4 532	3 389	3 261			2 810	498	653	510
657	Tissus spéciaux, articles assimilés	J	120 407	28 001	28 569	11 957	13 276	10 227	19 734	2 316	2 909	3 418
		F		31 782	31 837	11 658			17 528	2 226	4 172	3 712
		M		37 545	37 712	16 816			20 859	2 299	4 906	2 312
658	Articles en matières textiles, n.d.a.	J	49 978	9 496	12 669	2 268	9 701	6 985	5 660	2 092	847	260
		F		10 395	12 556	2 539			6 137	2 088	1 382	310
		M		11 994	14 157	3 352			8 052	2 347	1 279	367
659	Couvre-parquets, tapis, etc.	J	118 336	37 807	20 379	4 774	15 532	10 488	24 243	2 156	2 628	329
		F		41 998	22 551	5 517			23 749	2 677	3 831	290
		M		43 011	25 564	5 828			26 842	3 166	3 510	412
661	Chaux, ciments, matér. construct. fabriqués	J	58 804	16 005	7 371	1 236	18 068	4 004	7 593	1 707	645	175
		F		16 848	6 727	1 159			8 686	1 628	744	99
		M		27 012	9 902	1 782			9 298	1 627	970	98
662	Matériaux de construct. en prod. céramiques	J	99 157	28 753	33 203	8 298	6 350	10 391	7 230	1 345	2 204	1 383
		F		30 842	30 455	4 219			7 203	1 458	1 963	443
		M		50 645	42 141	7 479			7 490	1 092	2 052	4 044
663	Articles minéraux manufacturés, n.d.a.	J	89 239	19 210	19 435	11 747	14 171	8 985	11 084	1 623	2 278	706
		F		23 720	20 552	8 698			11 847	1 967	2 504	842
		M		27 966	24 409	13 159			13 456	1 837	3 084	755
664	Verre	J	107 948	21 765	23 714	14 951	13 038	7 499	20 445	2 829	2 627	1 090
		F		25 298	23 827	10 928			21 334	2 930	2 948	813
		M		30 654	28 092	19 450			21 281	2 565	3 013	1 295
665	Ouvrages en verre	J	80 837	15 275	19 186	9 316	10 210	7 337	13 308	1 998	2 118	2 089
		F		17 081	17 673	6 369			13 809	1 956	1 896	2 082
		M		19 890	22 418	11 621			15 322	2 823	2 176	2 151
666	Poterie	J	34 055	8 199	7 244	5 650	3 835	2 955	3 720	818	932	702
		F		8 870	7 320	5 343			3 561	1 273	1 323	656
		M		12 500	9 316	6 330			3 525	1 769	1 220	620
667	Pierres gemmes et perles fines	J	34 536	9 478	6 190	1 919	3 569	12 153	957	74	196	
		F		12 701	5 526	4 067			470	77	154	
		M		9 885	7 795	3 896			1 092	425	237	
671	Fontes, grenailles, poudres, ferro-alliages	J	48 603	15 727	14 708	8 697	1 850	4 761	2 446	73	225	116
		F		17 370	15 388	8 122			7 962	114	200	253
		M		17 708	16 381	14 314			5 084	103	242	633
672	Lingots et formes prim. en fer ou acier	J	230 368	39 921	53 756	55 791	7 785	28 592	26 055	181	1 631	16 676
		F		39 932	53 233	55 183			21 087	202	1 385	6 071
		M		44 381	67 975	58 769			22 260	89	688	16 679
673	Barres et profilés, en fer ou en acier	J	252 608	80 183	60 778	20 347	30 822	30 466	19 107	3 154	5 995	1 756
		F		78 405	62 056	14 381			19 359	3 139	7 412	2 209
		M		94 131	75 178	23 310			22 447	2 967	7 042	1 894
674	Larges plats et tôles, en fer ou en acier	J	406 587	106 181	83 042	54 237	44 474	36 443	49 725	6 050	19 757	6 698
		F		100 764	86 390	41 903			48 258	5 350	21 774	7 310
		M		110 426	98 597	67 296			48 538	5 322	22 852	8 221
675	Feuillards en fer ou en acier	J	81 698	20 488	20 283	9 306	11 487	6 347	9 775	1 037	2 301	694
		F		19 113	19 448	8 299			9 600	923	2 492	438
		M		22 882	25 684	12 818			10 930	839	2 129	815
676	Rails et autres éléments de voies ferrées	J	6 609	77	805	1 548	2 785	118	138	77	78	3
		F		230	1 448	1 589			71	135	656	64
		M		274	1 632	2 722			120	1 273	1 237	871

Quantity in 1000 kg

Quantités en 1000 kg

SITC CITC Rev. 2	Products - Produits	1984	EUR 10	Deutsch- land	France	Italia	Nederlond	Belg.-Lux	United Kingdom	Ireland	Danmark	Ελλάδα
677	Iron and steel wire, excluding wire rod	J F M	57 641	13 899 14 958 15 838	15 238 13 820 17 986	5 109 3 958 5 603	8 955	5 792	4 366 4 114 4 890	1 908 1 795 2 120	1 885 2 520 2 546	489 685 475
678	Tubes, pipes, fittings, of iron and steel	J F M	201 995	45 528 40 628 67 346	27 182 28 134 38 017	16 053 11 620 18 727	42 059	20 040	31 566 27 729 18 401	3 165 4 170 4 114	15 360 10 532 15 878	1 064 1 557 1 905
679	Iron and steel castings, rough forgings	J F M	12 231	1 605 2 048 2 385	3 217 4 343 4 691	200 406 483	1 341	3 691	1 587 1 254 2 529	226 207 197	164 202 198	200 2 2
681	Silver and platinum group metals	J F M	176	25 16 56	29 14 31	39 14 27	5	81	10 9 25	1 1 1	5 6 8	1
682	Copper excluding cement copper	J F M	81 987	19 280 23 135 28 250	21 124 20 230 23 825	14 845 12 487 15 580	7 733	4 321	11 398 10 778 12 002	1 418 1 790 1 515	1 670 2 253 2 127	198 319 346
683	Nickel	J F M	3 019	959 1 453 1 109	819 788 792	762 817 588	99	143	165 265 227	60 54 52	7 19 14	5 3 3
684	Aluminium	J F M	168 858	43 679 45 096 51 919	31 780 27 678 31 496	26 972 21 223 29 054	12 280	27 484	18 579 18 144 20 624	3 052 2 758 2 496	4 521 4 824 4 396	551 629 636
685	Lead	J F M	20 711	5 741 6 876 12 496	4 434 3 554 5 405	3 457 1 871 7 126	1 856	2 026	1 194 969 599	252 40 47	1 578 1 208 1 318	173 354 51
686	Zinc	J F M	42 102	11 129 14 976 12 043	8 352 6 327 9 715	9 757 7 313 7 737	2 462	4 069	5 029 4 958 5 691	124 264 61	468 523 446	712 635 477
687	Tin	J F M	1 462	509 525 608	372 396 370	78 57 115	165	59	187 249 316	26 10 15	63 23 23	3 4 3
688	Uranium, thorium and alloys	J F M	1					1				
689	Miscellaneous non-ferrous base metals	J F M	2 857	1 042 1 495 2 115	335 229 215	410 468 437	377	325	317 340 347	1 20	2 3	49 34 53
691	Metal structures and parts	J F M	49 784	12 143 14 806 15 929	11 715 10 522 7 730	1 010 1 050 1 962	7 684	8 473	5 014 7 596 5 992	1 754 1 162 1 312	1 420 1 482 1 488	571 1 161 822
692	Metal containers, for storage, transport	J F M	34 064	4 697 4 894 5 413	5 081 4 839 6 078	1 134 1 063 1 275	11 434	5 509	2 269 1 848 2 501	1 565 2 175 2 457	743 567 708	1 632 719 791
693	Wire products and fencing grills	J F M	38 063	8 848 7 956 12 006	10 843 8 691 13 175	2 274 1 936 3 614	5 568	4 750	3 755 4 419 4 586	923 1 164 1 211	770 1 085 1 677	232 209 77
694	Nails, bolts, nuts, screws, etc.	J F M	30 252	7 963 7 456 9 771	8 968 6 915 8 693	884 797 950	4 069	3 779	4 468 4 303 5 157	673 1 151 897	1 085 1 367 1 315	363 315 274
695	Tools for use in the hand or in machines	J F M	7 638	1 520 1 487 1 692	1 523 1 711 2 206	820 654 1 016	1 234	969	878 874 1 019	213 244 262	324 339 385	157 156 143
696	Cutlery	J F M	1 543	131 205 214	338 404 489	305 266 276	182	105	330 345 286	54 55 55	35 49 59	63 29 58
697	Household equipment of base metal, n.e.s.	J F M	16 257	3 658 3 720 4 133	4 345 4 074 5 097	799 609 978	2 016	1 927	2 313 2 350 3 162	610 670 754	136 215 264	451 489 291
699	Manufactures of base metal, n.e.s.	J F M	61 762	11 022 11 936 14 118	16 132 15 165 19 306	4 163 3 951 5 644	10 177	8 084	7 592 8 374 8 980	1 915 2 401 2 433	1 870 2 153 2 153	807 593 820
711	Steam boilers and auxiliary plant	J F M	2 786	254 104 213	100 25 130	31 11 7	188	272	507 87 104	81 278 57	215 104 199	1 138 1 312 464
712	Steam engines, turbines	J F M	314	108 79 103	70 64 543	8 35 23	27	8	10 144 25	44 8 28	12 16 16	27 2 2
713	Internal combustion piston engines	J F M	37 280	4 907 7 351 8 172	7 532 8 935 10 100	5 532 3 802 4 623	2 885	8 055	8 897 8 220 8 148	133 138 153	667 726 686	672 595 767
714	Reaction engines, gas turbines	J F M	517	169 144 130	30 18 21	60 26 56	83	18	139 115 131	11 16 7	4 6 8	3 1 1
718	Rotating electric plant, parts	J F M	11 419	3 106 3 586 4 077	1 992 1 996 2 404	1 473 1 420 1 609	1 143	907	1 063 1 233 1 401	384 357 255	1 083 1 259 1 391	268 309 346
718	Other power generating machinery	J F M	1 267	300 232 268	226 233 232	54 50 62	111	68	173 183 180	1 1 4	227 134 92	107 405 10
721	Agricultural machinery, excluding tractors	J F M	25 327	3 217 4 406 5 736	7 307 11 338 13 042	1 739 1 214 2 905	3 218	1 768	5 690 7 177 7 237	795 1 084 1 430	1 154 719 1 423	439 692 930
722	Tractors, excluding for semi-trailer	J F M	18 669	1 108 1 383 2 192	6 288 6 335 9 034	609 659 1 178	2 389	1 245	3 029 2 561 4 742	1 109 1 488 2 096	1 706 1 830 1 682	1 186 1 838 1 765

Value in 1000 ECU

Valeurs en 1000 ECU

SITC CTIC Rev. 2	Products - Produits	1984	EUR 10	Deutsch- land	France	Italia	Nederland	Belg.-Lux	United Kingdom	Ireland	Danmark	Ελλάδα
677	Fils de fer ou d'acier	J F M	44 484	12 324 13 120 13 785	10 267 9 285 12 717	4 472 3 499 5 098	6 453	3 561	4 022 3 506 4 663	1 674 1 413 1 539	1 303 1 800 1 846	388 498 401
678	Tuyaux, accessoires, en fonte, fer, acier	J F M	150 217	29 458 27 780 45 365	22 024 22 284 31 124	11 738 9 056 15 017	31 672	16 694	23 216 22 057 18 858	2 953 3 184 3 230	11 041 9 452 12 217	1 223 1 353 3 634
679	Ouvrages bruts, en fonte, fer, acier	J F M	13 557	2 008 2 146 2 553	4 293 5 842 6 018	327 370 771	1 800	2 769	1 830 1 308 2 289	237 216 233	189 228 234	104 8
681	Argent, platine, métaux de la mine platine	J F M	70 680	18 276 10 696 33 910	8 850 4 110 9 919	14 296 9 293 10 702	3 280	21 061	4 775 5 350 8 956	140 400 599	1 686 1 262 1 548	316 61
682	Cuivre	J F M	191 079	40 380 49 339 59 929	45 555 44 973 53 343	33 291 30 296 37 406	17 952	16 202	29 596 28 109 32 187	3 352 4 244 3 684	4 208 5 746 5 646	543 786 801
683	Nickel	J F M	21 179	6 789 9 751 7 732	5 489 5 398 5 250	5 183 4 448 4 384	904	981	1 306 1 842 2 146	438 516 468	73 161 176	36 7 31
684	Aluminium	J F M	391 947	96 232 101 806 119 180	74 584 66 850 76 432	58 741 48 381 67 391	30 510	58 207	52 819 50 014 58 539	8 585 8 311 7 015	10 734 11 426 10 820	1 555 1 727 1 807
685	Plomb	J F M	16 647	4 077 3 882 7 378	2 710 2 369 3 541	2 448 1 151 5 951	2 199	1 286	2 627 2 352 901	170 33 74	1 024 858 897	106 191 33
686	Zinc	J F M	51 064	13 495 19 155 15 687	10 177 8 158 12 148	11 292 9 311 10 412	2 969	5 123	6 402 6 671 7 219	145 378 108	618 719 658	843 766 608
687	Étain	J F M	18 715	8 877 7 488 8 326	5 547 6 057 5 571	998 772 1 642	1 897	547	1 996 1 801 3 589	75 104 59	531 192 210	47 81 5
688	Uranium, thorium et alliages	J F M	45			1		44				
689	Autres métaux communs non ferreux	J F M	14 194	4 987 7 078 8 195	2 273 2 071 1 798	1 123 1 588 1 307	1 287	1 677	2 664 2 047 2 424	3 38	45 43 78	138 116 155
691	Constructions métalliques et parties	J F M	80 294	17 123 19 191 21 868	18 129 18 196 16 377	2 158 2 142 3 185	12 527	12 016	11 860 15 534 13 693	3 023 2 349 2 307	2 394 2 782 2 926	1 066 3 895 1 168
692	Réservoirs, fûts etc., en métal	J F M	60 078	8 489 9 314 10 714	8 243 9 328 9 976	3 908 3 675 4 802	18 163	6 940	6 642 6 017 7 986	3 186 4 065 4 120	1 695 1 670 1 965	2 813 1 090 1 217
693	Ouvrages en fils métalliques, grillages	J F M	40 988	8 831 8 948 10 388	8 268 8 626 10 961	3 396 3 179 5 035	5 748	4 054	7 208 7 693 7 786	980 1 362 1 479	950 1 204 1 751	554 589 192
694	Clouterie et boulonnerie	J F M	58 976	12 860 12 669 15 861	12 979 13 380 16 373	3 201 3 791 4 512	9 194	6 741	9 223 8 626 9 848	1 541 1 973 1 802	2 522 3 027 3 171	715 621 695
695	Outils à main et pour machines	J F M	82 590	18 930 21 245 23 981	18 363 19 298 24 740	10 626 10 690 14 153	13 164	9 659	14 766 16 457 15 726	2 143 2 202 2 237	3 588 4 192 4 726	1 351 1 426 1 194
696	Coutellerie	J F M	21 646	2 065 3 039 3 324	5 332 6 232 7 275	3 917 3 636 4 008	2 241	1 877	4 148 4 269 3 885	528 482 627	683 950 1 011	855 497 873
697	Articles métalliques pour usage domestiq.	J F M	71 497	15 101 16 614 20 206	15 773 14 288 19 165	6 325 5 121 7 752	9 050	8 444	11 408 12 613 14 646	2 081 2 372 2 649	779 1 102 1 383	2 536 1 959 1 910
699	Articles manufact. en mét. communs, n.d.a.	J F M	214 856	37 952 42 138 61 079	50 166 50 711 62 205	17 050 19 046 23 203	34 501	26 942	31 401 32 851 36 633	6 516 7 355 6 960	7 217 8 448 8 652	3 111 2 773 3 330
711	Chaudières et leurs appareils auxiliaires	J F M	16 964	1 146 289 716	594 240 729	366 115 105	604	624	775 518 571	3 028 965 224	1 467 215 990	8 351 5 770 1 637
712	Machine à vapeur, locomob., turb. à vapeur	J F M	4 418	650 540 723	1 084 708 2 655	268 881 682	686	185	293 560 460	874 180 387	101 54 244	277 56
713	Moteurs à pistons	J F M	244 911	33 248 62 818 62 004	49 984 59 097 64 896	43 185 31 559 38 224	17 919	58 690	33 991 38 469 42 845	1 411 1 112 1 510	5 925 5 424 6 269	2 556 2 471 2 983
714	Propulseurs à réaction, turbines à gaz	J F M	104 681	18 556 16 492 17 793	3 420 2 852 3 361	15 644 18 032 13 909	22 563	4 799	37 915 32 464 41 368	457 577 163	870 457 439	437 381 11
716	Machine et appareils élect. rotatifs	J F M	71 139	15 302 16 503 20 262	12 982 13 781 15 156	9 803 10 929 12 431	9 483	6 681	10 106 11 340 11 418	2 714 2 521 1 874	3 786 4 660 5 501	1 282 2 453 2 590
718	Autres moteurs et machines motrices	J F M	23 615	2 681 3 297 3 189	10 930 35 560 44 686	805 696 1 255	1 669	4 196	1 929 2 683 3 765	15 86 288	388 412 295	1 002 2 961 155
721	Machines agricoles, sauf tracteurs	J F M	102 834	10 947 15 847 20 839	27 636 40 211 48 454	8 472 5 202 12 075	11 094	7 147	27 878 33 886 30 596	3 257 4 242 5 177	5 144 3 326 5 682	1 459 2 558 3 418
722	Tracteurs, sauf pour semi-remorques	J F M	73 423	4 458 5 785 8 684	25 446 34 032 37 479	2 600 3 075 4 716	9 608	4 131	12 715 11 165 18 940	3 205 3 844 4 789	7 036 7 818 7 238	4 224 7 958 7 535

Quantity in 1000 kg

Quantités en 1000 kg

SITC CITC Rev. 2	Products - Produits	1984	EUR 10	Deutsch- land	France	Italia	Nederland	Belg.-Lux	United Kingdom	Ireland	Danmark	Ἑλλάδα
723	Civil engineering equipment	J	34 358	6 528	6 533	5 200	3 930	2 678	6 126	665	1 162	1 536
		F		7 974	5 505	5 440		7 126	897	1 282	1 705	
		M		8 278	6 258	5 246		8 981	1 379	1 307	1 671	
724	Textile and leather machinery, n.e.s.	J	9 236	1 376	1 780	1 378	879	1 266	1 758	214	248	337
		F		1 420	1 713	1 233		1 847	252	212	337	
		M		1 817	2 558	1 639		2 403	276	190	462	
725	Paper and pulp mill machinery	J	3 070	470	685	290	731	269	406	80	90	49
		F		512	517	397		481	72	45	161	
		M		686	484	250		570	121	83	189	
726	Printing and bookbinding machinery	J	4 763	757	931	792	554	405	841	72	313	98
		F		580	1 011	719		895	70	372	49	
		M		763	954	1 298		1 286	91	328	49	
727	Food processing machinery, non-domestic	J	2 431	213	500	65	288	638	457	85	51	134
		F		270	371	78		377	168	64	142	
		M		433	745	313		731	196	71	69	
728	Other specialized machinery	J	20 752	3 605	3 635	1 671	2 511	3 288	3 794	540	723	985
		F		3 307	4 498	1 330		6 262	625	708	797	
		M		4 472	6 354	1 863		5 880	836	665	814	
736	Machine-tools for working metal	J	11 547	1 453	2 107	1 119	958	3 774	1 474	262	264	136
		F		1 455	2 093	1 292		1 369	388	350	179	
		M		1 661	2 703	1 572		1 847	309	433	110	
737	Metalworking machinery, n.e.s.	J	12 050	1 706	2 896	930	822	4 317	952	111	130	186
		F		2 266	3 916	908		768	115	73	62	
		M		2 572	5 529	993		799	124	48	54	
741	Heating and cooling equipment	J	16 196	3 189	3 577	1 111	2 009	1 923	3 058	574	347	410
		F		3 105	3 973	1 043		2 771	477	474	397	
		M		4 665	4 510	1 247		4 023	539	444	591	
742	Pumps for liquids etc.	J	8 526	2 057	1 676	1 196	814	626	1 166	435	392	164
		F		2 543	1 654	952		1 125	402	382	101	
		M		2 716	2 127	1 220		1 273	260	392	96	
743	Pumps, n.e.s.; fans; centrifuges, etc.	J	17 543	3 981	3 533	1 868	1 883	1 614	2 515	383	1 384	382
		F		3 393	3 446	1 689		2 706	385	1 198	666	
		M		4 862	4 896	1 945		3 236	442	2 332	418	
744	Mechanical handling equipment	J	27 225	5 067	6 451	1 891	3 447	3 930	4 607	534	680	618
		F		5 950	6 727	2 073		5 818	896	777	388	
		M		6 030	7 899	2 806		6 524	953	768	418	
745	Non-electrical machinery, tools, etc.	J	8 414	1 378	1 892	728	1 150	926	1 529	367	231	213
		F		1 429	2 407	552		1 672	315	371	156	
		M		1 889	2 692	743		2 073	393	333	324	
749	Non-electrical machinery, parts, etc., n.e.s.	J	36 587	7 525	8 926	3 842	4 786	3 732	5 050	546	1 386	794
		F		8 550	9 046	4 086		5 626	522	1 724	678	
		M		9 200	10 775	4 823		6 425	506	1 515	579	
751	Office machines	J	3 388	589	958	264	385	188	736	70	170	28
		F		569	1 034	261		1 128	76	174	29	
		M		676	1 107	492		826	65	162	20	
752	ADP machines and units thereof	J	4 719	739	953	1 069	286	310	1 046	119	185	12
		F		1 243	1 497	691		991	99	166	10	
		M		1 046	1 554	840		1 230	70	201	18	
759	Office and ADP machine parts and access.	J	4 121	649	739	308	762	203	710	622	124	4
		F		657	784	258		995	385	133	6	
		M		743	796	289		1 030	567	112	6	
761	Television receivers	J	6 133	1 310	593	1 399	836	537	1 109	104	189	56
		F		1 367	565	1 246		1 599	81	185	1	
		M		1 371	711	2 430		1 645	91	185	1	
762	Radio broadcast receivers	J	1 310	244	301	144	188	112	202	63	43	13
		F		306	379	125		123	37	48	6	
		M		251	373	258		194	45	68	8	
763	Sound recorders, phonographs	J	1 606	206	275	211	236	190	382	53	36	17
		F		238	369	142		274	41	39	10	
		M		189	425	282		239	43	48	17	
764	Telecomm. equipment, parts, acc., n.e.s.	J	7 368	1 426	1 608	801	1 172	654	1 059	170	218	260
		F		1 402	1 539	735		1 207	189	166	297	
		M		1 674	1 827	1 003		1 356	130	242	230	
771	Electric power machinery, n.e.s.	J	5 397	965	913	361	818	830	1 077	137	205	91
		F		990	765	242		1 330	110	225	184	
		M		1 152	963	500		1 365	107	253	61	
772	Switchgear etc and parts n.e.s.	J	9 505	1 539	1 693	1 431	1 292	1 028	1 539	494	286	203
		F		1 749	1 712	1 058		1 630	613	327	239	
		M		1 879	2 089	2 084		1 796	401	407	252	
773	Electrical distributing machinery	J	21 306	4 640	6 169	1 047	2 602	2 198	2 863	1 041	546	200
		F		2 853	3 697	983		2 782	979	711	323	
		M		4 923	5 776	1 317		2 960	723	696	129	
774	Electro-medical and radiological app.	J	791	175	150	81	103	86	120	13	56	7
		F		184	185	137		136	9	76	7	
		M		242	199	120		146	14	94	5	
775	Domestic equipment, n.e.s.	J	52 341	11 820	13 323	1 956	5 452	3 726	11 914	1 713	1 265	1 171
		F		10 853	12 562	2 185		11 461	1 593	1 152	901	
		M		11 297	15 236	2 978		14 620	1 336	1 227	1 304	
776	Transistors, valves, tubes, etc.	J	9 258	3 678	1 453	1 370	9	1 008	1 247	17	296	180
		F		3 257	1 439	1 247		1 469	34	204	215	
		M		4 567	1 514	2 132		1 547	16	314	205	
778	Other electrical machinery n.e.s.	J	50 968	17 705	7 509	5 750	5 988	3 794	6 705	1 178	1 138	1 201
		F		16 909	7 964	5 172		8 156	1 048	1 222	800	
		M		17 547	9 266	7 904		7 607	647	1 208	614	

import
INTRA (EUR 10)COMMERCE DE LA CE
par groupes de la CTCI

Value in 1000 ECU

Valeurs en 1000 ECU

SITC CTIC Rev. 2	Products - Produits	1984	EUR 10	Deutsch- land	France	Italia	Nederland	Belg.-Lux	United Kingdom	Ireland	Danmark	Ελλάδα
723	Matériel de génie civil et construction	J F M	127 743	25 344 29 259 26 877	20 998 20 819 24 134	21 437 21 924 19 120	13 357	8 546	27 623 30 930 37 002	1 806 2 738 3 713	4 501 3 612 4 522	4 131 5 088 3 136
724	Machines pour indust. textiles, cuirs, peaux	J F M	103 191	9 888 12 559 14 939	21 409 21 851 30 568	20 945 19 611 25 448	8 322	12 899	20 104 21 818 26 892	1 855 1 911 2 395	3 075 2 989 3 136	4 694 3 947 4 538
725	Machines pour la fabrication de papier	J F M	27 985	3 251 3 678 5 490	5 167 5 750 6 564	2 645 3 290 3 489	5 310	2 966	6 391 5 425 6 493	649 542 661	906 423 992	700 1 055 2 273
726	Machines p. imprimerie, brochage, reliure	J F M	65 129	7 162 4 777 8 085	15 371 14 867 15 950	9 751 7 500 16 871	5 878	5 886	15 071 15 506 22 674	907 1 247 1 219	4 665 5 653 4 615	458 310 553
727	Mach. indust. aliment. et appareils ménagers	J F M	28 948	2 865 2 982 4 632	6 184 5 136 9 513	1 138 1 720 2 722	3 724	3 834	7 036 6 449 9 648	1 085 2 113 1 833	1 152 1 530 1 716	1 921 1 634 1 036
728	Aut. mach. appar. spécialisés p. industries	J F M	185 525	32 290 28 205 35 654	33 144 37 481 54 989	18 941 15 190 16 833	20 683	22 873	39 682 42 859 59 668	4 741 4 501 5 362	7 331 6 895 7 234	5 840 5 434 4 659
736	Machines-outils pour travail métaux	J F M	92 812	11 334 14 656 14 709	25 220 22 417 30 503	12 857 10 318 14 470	10 660	9 145	17 309 15 735 24 054	2 242 2 650 2 514	3 129 3 433 3 569	916 1 132 1 044
737	Autres machines pour travail métaux	J F M	41 364	9 440 8 928 11 878	6 690 6 629 9 608	5 811 4 641 5 133	3 790	5 806	6 193 5 284 7 119	1 122 1 278 2 597	1 030 1 231 910	1 482 429 473
741	Machines appar. p. chauffage, réfrigération	J F M	123 170	21 750 22 938 28 501	24 756 26 476 31 068	10 274 8 941 11 089	15 376	14 477	25 706 20 440 31 622	4 197 3 417 3 931	3 534 4 050 4 613	3 100 3 029 4 042
742	Pompes pour liquides	J F M	89 900	16 485 21 225 24 069	21 549 23 475 28 506	15 906 15 555 16 884	9 951	5 775	12 863 14 639 16 886	2 591 2 698 1 868	3 319 3 290 4 584	1 461 950 1 125
743	Aut. pompes, ventilat., centrifugeuses, etc.	J F M	131 500	22 248 23 959 30 981	29 080 29 185 38 393	14 807 15 780 18 332	19 637	10 792	20 964 22 792 26 038	3 487 3 082 3 370	7 831 7 287 11 969	2 654 2 684 2 850
744	Équipement mécanique de manutention	J F M	120 535	16 902 18 957 19 774	31 909 33 735 38 936	9 229 10 683 13 744	15 002	15 659	23 757 29 145 31 661	2 934 3 997 3 064	3 034 3 699 4 442	2 109 1 931 1 863
746	Aut. machines, appareils et outils non élect.	J F M	115 566	14 386 21 285 18 967	27 019 32 750 39 582	10 440 8 118 11 891	14 375	11 924	24 592 24 175 28 681	4 636 3 522 4 374	5 317 5 274 5 927	2 877 2 535 3 858
749	Parties et accessoires de machines, n.d.a.	J F M	300 357	58 835 67 588 74 251	64 539 66 232 78 133	39 069 43 274 49 673	41 596	25 828	46 800 53 065 54 735	5 199 4 436 5 112	11 443 13 488 13 461	7 248 5 464 5 636
751	Machines et appareils de bureau	J F M	82 469	17 469 15 327 21 430	20 300 24 695 27 974	6 697 7 806 10 055	8 513	4 687	17 293 26 960 19 217	1 925 1 837 1 791	4 727 4 757 4 495	858 479 336
752	Mach. automat. p. traitement informatique	J F M	370 696	63 681 96 325 87 775	78 198 96 160 118 595	58 737 50 499 59 806	26 772	23 557	92 580 93 646 107 751	6 822 6 620 5 559	19 096 15 593 19 492	1 253 1 074 1 684
759	Parties et accessoires pour mach. 751+752	J F M	326 226	70 401 75 053 80 444	56 086 77 434 64 237	27 316 28 921 28 150	46 158	16 532	64 748 79 194 80 851	34 358 21 823 26 696	10 367 9 113 8 749	260 517 496
761	Récepteurs de télévision	J F M	80 417	16 904 17 226 17 741	7 735 7 975 9 698	19 479 17 093 34 917	10 257	6 610	14 789 21 093 21 919	1 254 987 904	2 610 2 977 2 400	799 14 8
762	Récepteurs de radiodiffusion	J F M	29 965	5 294 5 501 6 555	7 489 9 513 8 706	3 620 2 546 7 379	3 186	2 872	5 262 3 936 5 697	877 713 1 037	1 118 938 1 477	247 98 189
763	Phonographes, machines à dicter, etc.	J F M	59 666	6 126 8 867 7 367	7 950 12 374 16 362	8 494 5 306 9 834	13 539	6 015	14 647 9 844 9 496	1 006 844 1 624	1 562 1 604 2 101	327 307 664
764	Appareils de télécommunication, n.d.a.	J F M	172 475	34 614 52 300 43 885	31 621 28 216 38 002	23 276 23 349 26 450	24 625	16 673	25 392 25 475 27 860	4 834 4 669 3 954	6 657 6 439 7 440	4 783 5 552 4 510
771	Mach. p. production et transformation d'élect.	J F M	41 155	7 289 7 198 7 672	7 951 10 138 10 086	3 503 3 730 6 253	6 745	5 459	6 912 9 256 9 323	1 137 964 850	1 579 1 581 1 569	580 1 016 364
772	Appareils pour coupure, connexion, etc.	J F M	240 417	38 330 42 322 51 230	59 659 52 932 67 538	33 848 30 327 42 274	29 868	20 015	39 335 44 618 46 818	7 621 8 768 8 523	8 158 10 033 11 885	3 583 3 521 4 672
773	Équipement pour distribution d'électricité	J F M	76 465	15 252 11 281 17 609	17 357 19 446 22 563	5 718 5 641 8 225	10 166	8 729	12 197 13 253 13 336	3 550 3 354 2 671	2 595 3 147 3 177	891 787 680
774	Appar. électricité médicale et de radiologie	J F M	43 375	10 876 9 681 11 365	8 436 10 924 10 270	6 214 4 619 6 545	6 129	3 215	6 013 7 917 9 618	690 549 927	1 548 1 688 1 745	254 400 229
775	Machines et appareils à usage domestique	J F M	222 257	45 306 46 768 51 834	50 410 54 593 66 900	12 825 15 813 21 321	24 434	18 364	51 924 50 048 64 182	7 430 7 362 6 812	6 135 5 725 6 047	5 429 4 806 6 175
776	Lampes et tubes électroniques, etc.	J F M	203 241	59 813 73 377 67 582	42 542 47 981 54 599	32 389 39 562 40 491	1 796	14 397	39 671 51 722 56 363	3 235 3 802 3 380	7 262 7 240 7 919	1 916 2 484 2 298
778	Autres machines et appar. élect., n.d.a.	J F M	269 486	45 888 62 545 62 302	54 984 62 246 68 780	42 155 39 016 54 121	42 900	24 354	40 281 43 424 43 645	5 167 4 394 3 890	8 781 10 602 11 870	4 978 4 412 3 789

Quantity in 1000 kg

Quantités en 1000 kg

SITC CITC Rev. 2	Products - Produits	1984	EUR 10	Deutsch- land	France	Italia	Nederland	Belg.-Lux	United Kingdom	Ireland	Danmark	Ελλάδα
781	Passenger motor vehicles, excluding buses	J	264 182	51 466	44 178	43 507	36 055	19 090	54 686	4 763	7 730	2 707
		F		59 981	40 435	33 909		67 047	5 408	8 073	2 564	
		M		73 634	47 065	70 231		59 428	5 688	7 885	1 880	
782	Lorries, special motor vehicles, n.e.s.	J	56 234	5 057	14 845	8 753	6 187	5 839	8 202	1 233	2 968	3 150
		F		5 843	13 163	7 818		9 430	1 155	2 322	3 269	
		M		6 450	16 232	10 834		8 943	1 548	2 360	3 326	
783	Road motor vehicles, n.e.s.	J	13 203	333	6 221	927	943	1 654	2 423	219	250	233
		F		568	5 901	950		3 517	453	324	299	
		M		578	6 506	1 298		4 272	479	560	226	
784	Motor vehicle parts and accessories, n.e.s.	J	200 689	32 141	24 690	10 251	10 746	82 368	36 325	822	1 539	1 807
		F		40 298	27 191	10 114		46 132	891	1 864	1 897	
		M		38 144	30 762	13 093		47 564	883	2 201	1 773	
785	Motor and other cycles etc.	J	7 099	2 235	1 086	375	1 155	524	844	164	610	106
		F		2 944	1 183	374		1 002	101	626	179	
		M		3 541	1 671	898		1 056	240	578	186	
786	Vehicles n.e.s., not motorized trailers	J	19 655	2 738	4 220	826	4 642	2 927	2 457	505	995	345
		F		3 355	4 505	1 112		2 500	588	1 271	133	
		M		4 619	5 193	1 472		4 287	1 195	1 452	561	
791	Railway vehicles and associated equipment	J	6 939	818	2 528	1 245	944	878	189	122	215	
		F		1 597	2 947	672		260	128	392		
		M		1 325	1 347	993		155	414	92	10	
792	Aircraft and associated equipment	J	1 673	783	524	70	221	42		4	19	10
		F		497	168	37			4	5	2	
		M		592	567	46			16	8	4	
793	Ships and boats	J	28 046	12 712	7 097	343	5 243	2 029	243	12	345	22
		F		1 338	3 121	64		1 934	51	663	231	
		M		14 298	1 767	133		714	74	302	29	
812	Sanitary, heating, lighting apparatus	J	32 244	11 844	6 105	1 808	3 902	2 319	4 815	735	385	331
		F		11 167	5 555	1 607		5 447	822	264	252	
		M		11 769	6 816	2 245		5 986	757	435	240	
821	Furniture and parts thereof	J	87 555	15 832	26 907	2 140	15 395	9 193	14 135	1 738	1 988	127
		F		17 942	26 610	1 719		16 042	1 725	2 220	149	
		M		22 821	30 554	2 098		19 487	1 769	2 585	270	
831	Travel goods, handbags and similar	J	4 262	672	2 000	91	388	342	670	34	54	11
		F		757	1 518	105		561	56	49	7	
		M		840	2 244	104		688	80	73	10	
842	Men's outerwear not knitted	J	6 186	1 490	850	347	1 154	1 372	636	170	128	39
		F		1 996	947	284		665	178	134	29	
		M		2 162	1 069	463		653	208	142	35	
843	Women's outerwear not knitted	J	5 647	1 836	748	302	1 038	752	580	240	131	20
		F		2 115	745	163		661	303	174	50	
		M		2 216	683	171		713	339	197	80	
844	Garments under, not knitted	J	809	135	105	53	235	147	82	45	6	1
		F		139	105	26		94	47	9	3	
		M		141	138	91		104	49	12	5	
845	Outerwear, knitted, not elastic	J	7 326	3 295	1 464	195	920	636	531	227	51	7
		F		3 006	1 294	139		543	225	76	20	
		M		3 144	1 256	131		547	227	73	35	
846	Garments under, knitted or crocheted	J	4 581	1 761	924	54	571	531	483	120	82	55
		F		1 806	869	129		483	116	69	25	
		M		2 279	1 232	149		673	136	74	33	
847	Textile clothing accessories, n.e.s.	J	1 904	559	411	159	257	248	139	62	62	7
		F		687	411	28		126	58	63	11	
		M		796	506	62		168	56	79	9	
848	Headgear, non-textile clothing access.	J	1 844	597	399	166	181	205	123	87	62	24
		F		624	427	150		205	73	63	10	
		M		787	566	150		165	68	64	10	
851	Footwear	J	18 607	7 407	3 683	266	1 875	1 803	2 811	378	355	29
		F		7 042	3 705	442		2 897	525	572	27	
		M		8 313	4 966	375		4 050	460	695	88	
871	Optical instruments and apparatus	J	188	23	55	15	26	16	38		8	7
		F		27	37	19		22	1	12	4	
		M		25	58	13		31	3	7	3	
872	Medical instruments and appliances	J	3 320	460	694	260	246	228	1 034	252	66	80
		F		389	759	243		1 242	271	57	74	
		M		485	868	325		1 090	114	95	77	
873	Meters and counters, n.e.s.	J	501	111	108	64	112	39	25	18	18	6
		F		114	104	101		43	17	17	10	
		M		130	80	82		39	11	18	20	
874	Measuring, checking, controlling instrum.	J	4 516	1 122	889	388	516	427	789	117	181	87
		F		1 195	1 105	624		728	122	188	103	
		M		1 441	1 139	1 014		1 055	80	152	73	
881	Photographic apparatus and equipment	J	1 510	183	316	278	180	150	302	39	48	14
		F		206	348	125		369	43	42	12	
		M		291	432	254		453	38	47	19	
882	Photographic and cinematographic supplies	J	13 573	3 742	2 696	1 677	1 594	1 077	2 105	177	366	139
		F		3 171	3 753	1 745		2 567	3 895	565	180	
		M		3 260	3 636	2 289		2 697	143	530	207	
883	Developed cinematographic film	J	81	19	9	2	3	7	11	27	2	1
		F		13	14	5		20	12	1	1	
		M		25	16	19		13	13	2	2	
884	Optical goods, n.e.s.	J	276	56	44	33	33	21	56	13	11	9
		F		63	54	25		67	10	10	9	
		M		84	57	31		63	12	17	5	

**import
INTRA (EUR 10)**
**COMMERCE DE LA CE
par groupes de la CTCI**

Value in 1000 ECU

Valeurs en 1000 ECU

SITC CTIC Rev. 2	Products - Produits	1984	EUR 10	Deutsch- land	France	Italia	Nederland	Belg.-Lux	United Kingdom	Ireland	Danmark	Ελλάδα
781	Automobiles pour personnes sauf bus	J	1 485 062	285 700	238 067	258 933	178 432	101 597	354 635	21 593	30 436	15 669
		F		334 541	224 543	213 930			439 503	25 607	32 479	14 435
		M		422 851	261 712	448 513			395 561	22 878	31 770	10 701
782	Automobiles p. march. et usages spéciaux	J	237 674	22 681	67 569	35 178	25 709	20 066	39 762	5 174	15 121	6 394
		F		25 158	59 968	29 514			46 428	5 106	11 445	6 371
		M		28 154	75 090	50 284			45 384	6 478	10 441	5 836
783	Véhicules automobiles routiers, n.d.a.	J	71 921	1 504	37 445	4 654	4 765	6 237	14 733	918	1 223	442
		F		1 863	40 068	5 892			21 803	1 598	1 825	632
		M		2 347	44 834	6 781			27 725	1 684	3 141	645
784	Parties véhicules automobiles routiers	J	789 962	129 259	107 410	61 735	48 512	268 217	136 160	3 716	8 837	6 116
		F		161 984	127 845	53 494			166 699	4 216	10 155	6 679
		M		161 930	137 033	80 890			175 207	4 008	10 690	6 921
785	Motocycles, vélocipèdes avec ou sans moteur	J	42 705	11 270	7 641	3 740	6 886	2 841	5 517	801	3 377	632
		F		16 295	7 478	2 940			6 950	619	3 801	1 039
		M		19 821	10 444	4 580			7 046	1 288	3 934	1 110
786	Véhicules non motorisés, remorques	J	51 939	6 108	12 162	2 405	12 246	7 570	6 303	1 161	3 480	504
		F		7 781	13 023	2 843			7 295	1 207	4 316	372
		M		11 584	14 903	4 225			11 421	2 536	5 067	692
791	Véhicules et matériel pour chemins de fer	J	23 256	5 813	3 727	2 853	5 291	1 963	598	369	2 642	
		F		6 870	2 421	1 795			863	1 129	5 314	1
		M		7 112	2 269	1 995			691	4 151	1 026	19
792	Appareils de navigation aérienne	J	692 860	465 554	100 752	38 376	74 790	11 117		195	8 132	3 944
		F		203 667	36 246	33 084				452	463	400
		M		360 617	127 082	28 806				8 325	810	156
793	Bateaux	J	34 003	5 631	19 374	737	1 977	1 026	1 642	69	2 520	1 028
		F		3 673	3 289	661			6 054	150	1 422	4 501
		M		10 086	6 467	1 376			3 108	377	753	7 450
812	App. sanit. hygiénique, chauffage, éclairage	J	89 278	23 624	17 517	8 579	11 930	8 546	14 063	2 317	1 825	877
		F		23 725	18 027	6 333			15 239	2 232	1 847	774
		M		27 455	22 287	9 758			16 767	2 031	2 472	881
821	Meubles et leurs parties et pièces	J	288 821	61 989	87 575	7 977	45 093	30 963	44 725	5 409	4 490	600
		F		70 942	89 742	6 536			50 367	5 411	5 792	833
		M		90 185	106 178	8 434			61 175	5 337	6 771	1 282
831	Articles voyage, sacs à main et similaire	J	37 626	12 034	11 163	950	2 478	3 574	6 303	388	557	179
		F		14 069	11 709	1 308			5 555	615	706	77
		M		14 784	15 824	1 315			7 061	941	1 128	191
842	Vêtements dessus hommes, sauf bonneterie	J	146 962	35 066	23 640	5 687	26 907	29 333	17 878	4 802	3 235	424
		F		48 022	28 127	6 810			20 182	5 469	3 874	360
		M		51 326	30 696	10 240			21 669	6 135	3 832	862
843	Vêtements dessus femmes, sauf bonneterie	J	227 172	61 924	31 455	7 655	47 068	36 428	29 628	8 716	3 914	384
		F		78 977	34 768	9 811			36 192	12 478	6 910	877
		M		81 902	33 905	12 435			38 761	12 404	7 192	1 941
844	Sous-vêtements, sauf bonneterie	J	21 183	3 933	3 863	676	5 323	3 710	2 541	1 098	175	44
		F		4 673	3 972	1 182			3 348	1 372	265	140
		M		5 597	5 005	1 862			3 762	1 160	371	242
845	Vêtements dessus bonneterie non élast.	J	243 107	105 742	49 244	6 102	32 418	23 653	17 249	6 283	2 215	201
		F		102 896	47 225	6 442			20 196	7 203	3 233	487
		M		103 569	45 718	5 688			20 937	7 113	3 259	1 058
846	Sous-vêtements de bonneterie	J	92 546	35 235	20 108	2 245	10 267	10 835	8 576	2 899	1 422	959
		F		38 127	22 628	5 073			9 695	3 026	1 629	1 034
		M		47 249	28 317	6 163			12 273	3 484	1 867	1 425
847	Accessoires du vêtement en textile, n.d.a.	J	38 470	11 985	9 508	1 243	4 978	4 680	3 449	1 186	1 260	181
		F		15 189	9 994	1 096			3 827	1 410	1 398	257
		M		16 032	12 784	1 541			4 661	1 377	1 642	222
848	Vêtements en mat. n. textile; coiffures	J	49 983	24 057	7 212	2 309	4 082	5 534	3 531	1 526	1 328	404
		F		29 733	9 330	2 354			4 407	1 372	1 910	202
		M		29 623	11 612	2 651			5 302	1 180	2 139	261
851	Chaussures	J	305 230	125 647	52 392	3 120	31 948	34 220	46 372	6 015	5 170	346
		F		128 910	64 747	5 566			45 771	9 574	8 795	443
		M		130 226	83 692	6 284			61 629	7 615	10 117	1 447
871	Appareils et instruments d'optique	J	22 719	5 224	3 591	1 904	3 627	1 050	6 381	51	754	137
		F		5 911	5 309	2 658			4 726	113	691	88
		M		4 531	6 269	1 754			6 147	114	385	96
872	Instruments et appareils médico-chirurg.	J	74 202	10 770	15 605	10 288	6 616	6 475	17 920	3 031	1 522	1 875
		F		9 862	16 281	8 916			13 232	2 514	1 711	1 353
		M		13 235	18 718	10 515			13 268	2 470	2 107	1 875
873	Compteurs et instruments de mesure	J	10 150	2 260	2 121	1 317	1 848	1 074	761	296	397	76
		F		2 322	2 164	1 221			1 256	334	382	97
		M		2 678	2 139	1 300			1 300	270	503	272
874	Instruments de mesure, vérification, etc.	J	256 346	48 535	48 013	42 675	27 803	17 612	54 649	7 667	8 924	2 468
		F		55 344	68 125	43 741			50 658	5 223	9 595	3 171
		M		61 861	61 161	40 777			68 472	4 214	7 927	2 674
881	Appareils et équipement photographiques	J	43 185	5 602	10 061	6 682	8 687	2 651	8 913	928	1 308	353
		F		7 688	10 683	4 288			12 012	898	1 132	329
		M		8 156	12 364	8 612			16 827	882	1 667	632
882	Produits photo- et cinématographiques	J	147 509	43 702	28 406	19 386	15 544	12 218	21 690	1 718	3 445	1 400
		F		35 463	36 520	17 559			29 483	1 980	5 801	1 622
		M		40 241	38 681	29 267			32 206	1 376	5 047	2 505
883	Films cinéma, impressionnés et développés	J	3 295	1 057	603	262	167	387	354	306	111	48
		F		819	1 092	596			750	177	98	95
		M		1 336	1 025	306			591	235	115	164
884	Éléments d'optique; art. de lunetterie	J	31 020	5 803	4 930	4 655	4 144	2 684	4 937	1 192	1 666	1 009
		F		6 929	5 538	3 832			6 154	862	1 720	749
		M		8 987	5 776	4 186			5 978	870	2 171	465

Quantity in 1000 kg

Quantités en 1000 kg

SITC CITC Rev. 2	Products - Produits	1984	EUR 10	Deutsch- land	France	Italia	Nederland	Belg.-Lux	United Kingdom	Ireland	Danmark	Ελλάδα
885	Watches and clocks	J	732	85	163	119	76	51	189	18	17	16
		F		82	220	104			235	14	21	13
		M		131	250	116			206	16	22	17
892	Printed matter	J	70 737	6 808	33 737	1 823	7 459	9 573	9 203	1 904	1 111	119
		F		5 539	17 680	2 073			8 081	1 823	1 217	160
		M		4 825	16 859	2 270			7 112	1 693	1 737	191
893	Articles of plastic, n.e.s.	J	83 333	16 185	19 631	3 757	14 795	11 393	12 886	2 799	1 520	367
		F		15 863	19 190	3 450			12 909	3 092	1 914	480
		M		20 594	23 465	5 377			15 702	3 638	2 089	520
894	Toys, games and sporting goods	J	11 356	2 233	2 708	991	1 242	1 504	1 898	428	217	135
		F		2 591	3 016	1 120			2 604	469	338	99
		M		3 490	3 879	1 083			3 369	430	704	177
895	Office and stationery supplies, n.e.s.	J	2 931	370	642	295	398	247	625	89	205	60
		F		395	612	412			853	119	251	32
		M		656	2 651	581			720	113	230	38
896	Works of art and antiques	J	482	234		3	37	35	152	4	10	7
		F		293		3			135	4	5	2
		M		331		6			206	4	16	9
897	Jewellery, goldsmiths' wares	J	138	14	71	8	14	11	11	7	2	
		F		25	44	9			12	12	3	1
		M		29	51	18			33	9	4	2
898	Musical instruments and parts	J	6 895	1 622	1 441	502	959	626	1 397	95	205	48
		F		1 792	1 447	589			1 562	77	213	52
		M		1 978	1 910	649			1 547	106	218	64
899	Other manufactured goods, n.e.s.	J	7 660	1 873	1 547	395	1 023	903	1 082	311	401	125
		F		2 062	1 661	381			1 045	420	421	135
		M		2 023	2 012	1 678			1 349	249	650	177
911	Postal packages, n.e.s.	J	365			9	124					
		F				8						
		M				10						
931	Special transactions and commodities, n.e.s.	J	16 907	13 186		2 678	94	122				
		F		12 163		2 845						
		M		16 853		1 777						
941	Zoo animals, dogs, cats and the like	J	59	20	12	4	5	5	6	5	1	1
		F		30	21	3			12	1	1	
		M		54	35	5			22	1	1	
951	Firearms of war and ammunition	J	189	11	59	35	3	17	28		5	31
		F		21	71	17			36		4	24
		M		36	64	15			23		8	6
961	Coin excluding gold, not legal tender	J	21	1			1					
		F		1								
		M		1								
971	Gold, non-monetary	J	16	3	1		1	1	10			
		F		4					1			
		M		3	1	1			3	1		
972	Gold coin	J	0									
		F										
		M										

**import
INTRA (EUR 10)**
**COMMERCE DE LA CE
par groupes de la CTCI**

Value in 1000 ECU

Valeurs en 1000 ECU

SITC CTIC Rev. 2	Products - Produits	1984	EUR 10	Deutsch- land	France	Italia	Nederland	Belg.-Lux	United Kingdom	Ireland	Danmark	Ελλάδα			
885	Horlogerie	J	29 139	3 562	9 465	3 777	2 768	1 855	6 067	493	616	536			
		F		3 769	9 518	3 856			7 315				545	949	411
		M		4 649	9 170	4 865			7 894				616	1 037	489
892	Imprimés	J	211 531	20 465	82 965	7 352	26 823	34 432	25 915	8 216	4 444	919			
		F		21 017	53 570	8 862			22 560				7 301	4 706	1 196
		M		20 310	61 148	11 076			24 882				6 108	6 274	1 273
893	Ouvrages, n.d.a., en matières plastiques	J	268 744	54 112	60 177	16 204	43 614	35 290	43 150	8 336	6 023	1 838			
		F		56 201	61 723	15 534			42 100				9 777	7 399	1 833
		M		67 947	74 732	22 657			50 937				10 212	8 777	2 378
894	Voitures d'enfants, articles de sport, jouets	J	84 463	14 863	20 965	9 951	9 290	9 072	13 550	4 023	1 658	1 091			
		F		18 464	23 626	8 193			18 038				3 530	2 467	752
		M		23 947	29 623	10 365			20 721				3 716	4 239	1 235
895	Papeterie, fournitures de bureau	J	30 565	3 311	7 214	4 869	3 607	2 442	6 466	591	1 528	527			
		F		3 942	7 122	4 093			7 009				714	1 644	470
		M		5 585	9 341	5 788			7 789				757	1 864	447
896	Objets d'art et antiquités	J	46 048	22 444	1 858	235	1 741	791	18 463	181	300	35			
		F		8 819	5 468	229			15 586				258	164	19
		M		12 964	6 387	259			17 174				132	403	169
897	Bijouterie, joaillerie, orfèvrerie	J	40 037	5 943	7 124	2 054	5 778	5 016	13 020	654	417	31			
		F		9 882	6 682	1 551			35 934				665	844	51
		M		12 964	9 043	2 136			21 848				794	1 373	204
898	Instruments de musique et accessoires	J	114 558	24 593	22 311	9 873	13 112	12 225	28 127	1 483	3 876	958			
		F		27 232	25 162	10 471			24 551				1 626	3 961	938
		M		31 069	30 968	12 635			27 171				1 576	3 784	1 134
899	Autres articles manufacturés, n.d.a.	J	64 661	14 230	14 689	6 197	7 378	7 195	6 837	1 851	2 981	1 303			
		F		18 726	17 053	6 763			9 203				1 862	3 209	1 594
		M		18 207	19 327	6 445			11 167				1 675	4 190	1 894
911	Collis postaux non classés ailleurs	J	36 868		1 623	1 067	5 419	33	22 462	6 244					
		F			1 853	621			16 203				9 446		
		M			2 101	1 116			13 981				15 354		
931	Transactions spéciales et articles n.d.a.	J	109 403	70 410		24 490	207	226	10 229	3 841					
		F		83 817		22 025			11 863				4 310		
		M		84 766		9 519			17 792				4 207		
941	Animaux zoo, chiens, chats, similaires	J	1 199	269	431	98	78	94	112	51	24	44			
		F		269	433	195			147				5	18	31
		M		323	515	169			269				8	25	44
961	Armurerie et munitions de guerre	J	2 606	526	503	238	83	205	226		124	701			
		F		687	552	270			312				53	506	
		M		601	676	209			349				102	282	
961	Monnaies non en circul. sauf pièces d'or	J	3 158	2 846			159	76	2	75	1				
		F		1 347					2				27		
		M		2 363					10						
971	Or, non monétaire	J	42 975	24 647	1 474	2 587	4 566	7 406	901	210	971	214			
		F		4 741	799	4 543			1 437				128	446	
		M		5 602	2 793	1 976			698				178	236	293
972	Monnaies d'or	J	7 640	160			500	6 836			144				
		F		129											
		M		145											

EC TRADE
by SITC groups

import
EXTRA (EUR 10)

Quantity in 1000 kg

Quantités en 1000 kg

SITC CITC Rev. 2	Products - Produits	1984	EUR 10	Deutsch- land	France	Italia	Nederland	Belg.-Lux	United Kingdom	Ireland	Danmark	'Ελλάδα
001	Live animals	J	16 241	2 188	2 426	10 664	48	64	15	1	2	833
		F		2 407	2 416	12 285			17		3	345
		M		3 323	3 021	13 950			262	4	4	869
011	Meat, fresh, chilled or frozen	J	61 339	8 126	12 210	9 577	5 290	3 484	20 320		123	2 209
		F		9 640	10 957	8 034			26 545		353	1 079
		M		11 090	12 107	10 939			29 765		329	804
012	Meat, salted, dried or smoked	J	349	13	8		13	123	188			6
		F		14	2				117			
		M		16	254	7			184		1	
014	Prepared or preserved meat, n.s.s.	J	9 032	3 321	108	872	617	175	3 772	6	21	140
		F		3 468	128	360			5 495	1		67
		M		3 591	57	1 048			6 626		2	97
022	Milk and cream	J	1 304	681	27	25	69	10	211	192	27	62
		F		2 608	46				7	388	7	51
		M		1 079	63				64	400	5	42
023	Butter	J	7 114		103	35		10	6 988			
		F			65	30			8 454			2
		M			23	40			8 148			1
024	Cheese and curd	J	7 069	1 750	772	2 278	421	725	853	1	239	30
		F		1 345	780	1 703			429	1	151	63
		M		1 181	828	3 060			2 741	1	328	80
025	Birds' eggs, fresh, preserved	J	1 860	93	4	353	1 001	122	34		148	106
		F		304	3	326			28		147	
		M		1 160	21	740			26		200	2
034	Fish, fresh, chilled or frozen	J	41 527	10 337	8 739	4 349	388	935	6 507	12	9 211	1 049
		F		12 024	6 879	9 801			8 230		11 940	751
		M		9 735	8 308	5 722			10 720	9	14 902	734
035	Fish, dried, salted or smoked	J	4 623	277	776	1 939	43	52	270		393	873
		F		445	1 142	1 310			147		1 625	611
		M		413	1 005	2 284			106		548	512
036	Crustaceans and molluscs, fresh, frozen	J	12 338	596	3 245	3 333	291	201	1 183	1	2 681	807
		F		812	2 831	6 016			1 140		1 961	943
		M		560	3 026	3 516			1 310		2 431	607
037	Fish etc., prepared or preserved	J	20 341	2 922	6 094	914	1 079	1 169	7 274	14	556	319
		F		3 325	4 304	1 197			5 891	67	650	640
		M		3 099	5 875	885			6 524	61	906	356
041	Wheat and meslin, unmilled	J	320 454	6 145	52 815	90 083	53 040	33 750	84 580	1	40	
		F		8 138	41 270	94 738			92 196			
		M		19	33 673	121 103			43 568		49	
042	Rice	J	45 204	3 025	8 752	2 229	7 328	20 359	3 472		39	
		F		3 064	7 847	9 113			2 544		8	
		M		4 037	22 276	10 069			2 324		39	1 451
043	Barley, unmilled	J	134 783	54 249	5 166	5 519	17 297	52 511	25	16		
		F		9 982	149	11 275			8 132		42	
		M		1 780	6 496	5 871			36 177		66	307
044	Maize (corn), unmilled	J	585 326	10 852	91 240	90 204	27 089	291 914	72 539		1 396	82
		F		22 473	38 566	43 973			38 644		434	376
		M		31 230	32 486	19 421			58 297	18	601	903
045	Other cereals, unmilled	J	74 259	31 911	450	2 807	15 440	1 585	16 334	38	5 674	20
		F		5 206	1 120	7 788			2 605	18	3 226	22
		M		14 288	1 255	7 127			6 999	18	1 486	
046	Meal and flour of wheat	J	188	28	10	20	75	1			54	
		F		16	9	2 104			1		65	22
		M		12	2				24		24	188
047	Other cereal meals and flours	J	352	146	25	5	30	146				
		F		68	33				32			
		M		62	38				25	21		
048	Preparations of cereals, flour, starches	J	12 504	3 458	874	948	341	530	5 168	72	783	330
		F		5 478	931	865			4 674	97	739	91
		M		3 772	1 115	853			1 578	20	886	72
054	Vegetables and edible roots	J	644 914	92 863	57 943	30 166	294 264	57 068	104 620	4 147	2 655	1 188
		F		154 184	79 690	30 485			94 817	600	2 288	1 983
		M		110 095	111 155	18 118			112 060	2 057	4 821	2 090
056	Vegetables, roots, tubers, preserved	J	38 390	13 024	9 841	1 068	3 020	698	9 501	154	905	179
		F		11 583	9 502	1 795			5 992	111	637	114
		M		14 223	9 380	937			7 060	150	379	104
057	Fruit and nuts, fresh or dried	J	717 515	201 434	224 345	25 747	76 203	33 693	141 376	5 075	9 483	159
		F		215 193	200 924	38 643			114 973	7 066	9 349	150
		M		170 548	199 645	13 979			119 821	6 660	9 550	102
058	Prepared or preserved fruit	J	108 758	39 838	12 491	1 563	13 676	8 467	30 392	287	1 977	67
		F		39 159	12 972	1 032			28 675	981	2 737	146
		M		42 193	15 855	1 529			27 125	829	2 178	105
061	Sugar and honey	J	446 503	20 183	74 932	5 513	109 000	5 316	156 057	6 719	68 730	53
		F		71 468	46 485	3 120			154 644	10 524	62 016	16
		M		23 234	72 750	1 791			204 342	17	32 175	24
082	Sugar confectionery, not containing cocoa	J	2 170	704	297	416	117	121	278	1	234	2
		F		493	303	239			363	19	166	14
		M		667	330	135			490	33	228	4
071	Coffee and coffee substitutes	J	124 049	38 546	23 764	19 786	16 133	8 671	10 763	21	4 360	2 015
		F		50 462	24 245	16 215			11 854	15	4 272	1 399
		M		39 918	26 420	13 348			11 159	39	3 877	1 283
072	Cocoa	J	61 324	15 713	7 852	2 859	25 312	1 689	7 274	100	92	433
		F		21 021	9 660	624			13 878	600	273	499
		M		17 423	8 521	224			12 773	250	268	428

import
EXTRA (EUR 10)COMMERCE DE LA CE
par groupes de la CTCI

Value in 1000 ECU

Valeurs en 1000 ECU

SITC CTIC Rev. 2	Produits - Produits	1984	EUR 10	Deutsch- land	France	Italia	Nederland	Belg.-Lux	United Kingdom	Ireland	Danmark	Ελλάδα
001	Animaux vivants p. alimentation humaine	J	26 513	3 120	3 523	16 003	305	69	1 845		62	1 586
		F		3 823	4 103	17 814			588		85	619
		M		5 218	5 095	22 738			3 926	1 281	49	1 473
011	Viande etc. frais, réfrigérés, congelés	J	131 278	21 471	25 961	24 558	9 539	7 501	36 850		408	4 988
		F		29 534	25 277	20 896			49 324		1 089	2 338
		M		31 681	29 214	28 857			54 401		1 112	1 510
012	Viandes etc. séchés, salés, fumés	J	943	111	67		50	260	429		1	25
		F		146	27				288			
		M		146	51	51			450			7
014	Préparations et conserves de viande	J	25 125	7 303	475	4 104	1 665	550	10 539	21	103	365
		F		9 097	965	1 548			15 589	4	1	187
		M		9 329	465	4 848			18 129		10	358
022	Lait et crème de lait	J	843	203	101	5	99	6	163	156	41	69
		F		405	64				19	302	39	104
		M		217	119				68	322	32	84
023	Beurre	J	18 390		209	78	1	15	18 067			4
		F			140	71			16 731			3
		M		2	44	85			20 687			
024	Fromage et caillébotte	J	25 462	6 027	3 295	9 824	661	2 666	2 509	1	392	87
		F		5 136	3 510	7 110			1 438	7	197	148
		M		4 307	3 704	10 933			7 786	1	587	228
025	Œufs d'oiseaux	J	2 064	263	27	713	622	101	112		124	102
		F		658	37	323			125		136	
		M		1 560	47	710			107		353	9
034	Poissons frais, réfrigérés, congelés	J	73 245	15 535	22 814	8 795	1 363	2 369	12 489	18	8 137	1 725
		F		16 145	16 743	15 649			15 693	1	11 107	1 424
		M		16 197	19 126	11 139			19 691	43	11 796	1 183
035	Poissons séchés, salés, fumés	J	13 242	678	1 782	7 090	188	227	449	5	754	2 089
		F		939	2 529	4 409			334		3 264	1 348
		M		1 034	2 288	9 140			428		1 137	1 302
036	Crustacés frais, réfrigérés, congelés	J	40 738	2 136	12 000	5 977	2 678	1 514	7 038	7	7 318	2 070
		F		3 940	9 866	14 483			5 711		4 997	1 653
		M		2 169	11 498	7 862			6 096	1	6 679	1 220
037	Poissons, crustacés, préparés ou conservés	J	65 268	9 737	13 958	3 055	3 596	3 548	27 616	62	3 070	626
		F		11 512	11 695	3 190			24 629	263	3 737	1 245
		M		9 495	15 184	2 784			24 367	168	4 529	675
041	Froment et méteil non moulus	J	76 586	1 563	13 620	20 957	12 041	7 866	20 521		17	
		F		2 631	10 653	21 968			23 473			19
		M		9	7 949	29 427			11 004			
042	Riz	J	22 816	1 423	4 599	916	3 451	10 008	2 185		34	
		F		1 340	4 120	2 778			1 842		7	
		M		1 661	9 726	4 666			1 117		31	613
043	Orge non mondée	J	29 194	12 060	1 270	1 101	3 759	10 978	16	10		
		F		2 441	34	1 949			2 624			19
		M		470	1 436	836			8 892		31	46
044	Maïs non moulu	J	125 416	4 103	23 607	17 035	6 488	57 683	16 063		363	74
		F		6 146	12 129	10 510			8 296		282	991
		M		8 285	8 812	9 869			12 699	25	298	2 424
045	Autres céréales non moulues	J	16 504	6 405	129	636	3 077	478	4 577	16	1 176	10
		F		1 207	627	1 582			853	8	665	22
		M		2 910	476	1 379			1 757	8	317	
046	Semoule et farines de froment	J	81	12	8	4	36	1			20	
		F		7	4	766			3		24	18
		M		10	3				7		9	86
047	Autres semoules et farines	J	213	87	21		5	20	70			
		F		54	47				29			
		M		44	26				29	16		
048	Préparations de céréales, farines, féculs	J	11 992	3 628	1 780	632	603	407	3 284	163	1 080	415
		F		4 721	1 977	732			3 352	202	897	156
		M		4 043	2 392	741			2 148	36	1 303	229
054	Légumes, plantes, etc., frais	J	235 516	36 658	40 857	13 085	68 921	12 753	59 754	860	1 754	874
		F		46 136	45 446	16 059			51 809	538	1 661	1 015
		M		39 602	55 993	9 110			54 848	480	2 907	1 019
056	Légumes, racines, etc., conservés	J	44 160	16 858	10 414	2 506	3 028	829	8 937	117	1 260	211
		F		16 650	10 351	2 858			8 199	165	718	163
		M		16 788	10 069	1 587			7 409	188	707	99
057	Fruits frais, secs, sauf oléagineux	J	382 331	112 718	113 097	13 900	36 219	16 548	82 067	2 547	4 882	353
		F		122 789	98 418	22 219			66 559	2 871	4 640	267
		M		98 850	106 672	7 653			74 935	3 196	5 845	199
058	Préparations et conserves de fruits	J	113 233	41 153	11 847	1 372	15 218	11 490	29 773	327	1 981	72
		F		41 470	11 896	828			26 471	905	3 023	159
		M		43 538	13 972	1 140			27 029	738	2 147	130
061	Sucres et miel	J	108 871	6 783	24 111	2 270	12 706	887	54 272	724	7 061	77
		F		16 429	11 646	1 584			52 958	1 079	6 449	21
		M		9 045	18 812	1 068			58 410	21	3 391	36
062	Confiserie, sucreries, sans cacao	J	4 891	1 501	809	1 050	263	210	529	3	495	11
		F		1 311	698	630			560	36	358	54
		M		1 651	817	399			770	53	458	13
071	Café et succédanés du café	J	441 119	139 147	81 079	67 046	58 886	31 435	41 183	80	14 163	8 100
		F		188 882	84 522	55 108			46 542	60	14 194	5 729
		M		152 388	92 874	47 481			43 226	178	13 000	5 571
072	Cacao	J	156 303	39 300	20 888	6 392	64 616	4 340	17 712	497	256	1 302
		F		57 946	23 661	1 767			42 438	1 157	645	1 475
		M		47 314	23 980	630			36 042	643	703	1 336

Quantity in 1000 kg

Quantités en 1000 kg

SITC CITC Rev. 2	Products - Produits	1984	EUR 10	Deutsch- land	France	Italia	Nederland	Belg.-Lux	United Kingdom	Ireland	Danmark	Ελλάδα
073	Chocolate and cocoa preparations	J	2 570	681	430	236	79	12	544	15	365	8
		F		852	286	128			590	19	466	19
		M		698	406	107			903	27	395	5
074	Tea and mate	J	28 828	1 717	676	178	2 464	81	22 441	1 109	150	12
		F		2 282	645	161			22 521	688	128	10
		M		637	854	52			19 165	753	198	10
075	Spices	J	9 332	3 469	1 450	399	1 028	299	2 453	20	108	106
		F		4 253	1 560	372			1 815	22	95	102
		M		2 874	1 619	220			1 557	13	66	110
081	Feeding stuff for animals	J	2 158 668	620 811	287 648	151 500	635 159	107 064	197 964	35 590	122 669	263
		F		635 717	213 892	39 577			191 364	46 317	143 952	1 518
		M		486 365	164 909	86 748			205 811	45 792	146 150	153
091	Margarine and shortening	J	3 751	31	138	454	3 057	43	23		5	
		F		40	221	987			24	9	70	3
		M		1	260	40			42		206	1
098	Edible products and preparations n.e.s.	J	18 447	3 191	3 982	3 620	812	290	5 811	85	595	61
		F		3 610	2 612	1 862			6 046	138	416	54
		M		3 802	3 486	214			5 031	133	533	135
111	Non-alcoholic beverages, n.e.s.	J	85 762	3 665	81 592	118	57	57	112		161	
		F		4 710	91 187	265			83		644	2
		M		2 954	431	261			97		415	10
112	Alcoholic beverages	J	54 510	23 389	8 796	2 100	4 521	3 508	12 647	155	1 358	56
		F		15 858	6 338	1 450			9 558	101	1 292	49
		M		14 776	8 366	1 381			14 791	127	1 316	74
121	Tobacco, unmanufactured and waste	J	38 713	8 221	2 973	1 881	7 989	2 329	14 368	511	405	36
		F		7 857	4 458	947			9 944	645	327	170
		M		8 162	3 796	536			7 063	418	861	115
122	Tobacco, manufactured	J	1 615	670	39	354	384	128	39	1		
		F		573	60	26			31	1	2	
		M		569	44	693			37	1	1	
211	Hides, skins (excluding furskins), raw	J	37 803	3 612	7 989	21 534	946	1 060	1 817		159	666
		F		3 541	5 963	15 245			1 604		136	667
		M		4 474	7 861	18 485			2 587		40	840
212	Furskins, raw	J	669	122	119	176	2	2	163		85	
		F		190	31	168			187		77	
		M		317	69	221			237		86	
222	Seeds for 'soft' fixed vegetable oil	J	932 391	252 702	82 220	99 813	315 261	130 538	21 867		14 665	15 325
		F		278 645	107 291	48 778			19 263		15 160	18 690
		M		345 474	114 435	69 541			26 932	54	14 081	136
223	Seeds for other fixed vegetable oils	J	65 545	41 835	1 890	1 292	2 001	2 841	9 721		6 797	168
		F		18 701	1 067	795			5 744		997	2 124
		M		24 022	2 962	1 872			9 037		3 283	38
232	Natural rubber latex; rubber, gums	J	57 811	15 914	15 688	8 696	1 701	3 369	11 339	367	474	263
		F		18 064	16 921	11 665			12 926	304	122	741
		M		19 407	17 642	15 100			11 369	511	314	1 007
233	Synthetic rubber latex, rubber, etc.	J	15 989	5 120	2 344	1 944	1 727	2 261	2 106	75	293	19
		F		5 903	2 146	1 417			2 057	266	844	36
		M		5 336	2 651	2 741			2 271	107	853	2
244	Cork, natural, raw and waste	J	2 344	477	678	698	221	16	229		10	15
		F		381	452	860			209		3	7
		M		449	627	757			188		29	
245	Fuel wood and wood charcoal	J	29 429	2 581	2 506	21 819	256	233	1 306		728	
		F		2 860	3 711	28 307			1 463	9	430	17
		M		6 185	2 714	61 525			3 043		533	
246	Pulpwood, (incl. chips and wood waste)	J	58 176	15 960	3 106	38 412	53		40		605	
		F		37 528	936	45 404			36		276	
		M		28 999	4 112	80 414			1 224		638	
247	Other wood, rough or roughly squared	J	309 386	54 526	79 373	140 720	9 657	7 125	7 028	1 217	4 178	5 552
		F		58 896	81 629	126 190			7 632		5 645	17 162
		M		70 639	81 878	211 627			7 735		6 763	23 458
248	Wood, simply worked, and sleepers	J	1 093 390	189 741	85 007	233 202	131 701	49 842	326 287	14 199	61 023	2 388
		F		196 877	87 901	274 232			342 672	17 827	60 688	18 632
		M		209 860	90 563	268 804			372 292	21 250	70 263	12 219
251	Pulp and waste paper	J	763 143	237 203	144 415	156 983	48 588	33 810	122 688	719	10 145	8 592
		F		251 354	130 168	166 339			127 173	718	13 114	17 370
		M		275 249	161 853	190 567			145 016	773	10 308	11 284
261	Silk	J	541	64	74	367		3	33			
		F		76	57	507			18			
		M		34	60	581			15			
263	Cotton	J	91 146	28 930	18 605	28 188	769	3 238	7 633	1 757	251	1 775
		F		27 001	15 001	21 419			3 559	1 863	117	1 682
		M		27 651	16 039	29 459			6 202	1 466	117	3 859
264	Jute and other textile bast fibres	J	6 537	280	140	90	183	2 248	3 523			73
		F		713	90	266			5 065			105
		M		228	53	45			2 583			140
265	Veg. textile fibres, excluding cotton, jute	J	14 556	614	1 676	2 927	434	3 937	4 865		187	118
		F		1 926	3 217	536			2 379		833	265
		M		1 563	1 501	1 386			3 354		11	156
266	Synthetic fibres for spinning	J	10 953	2 694	1 274	3 316	296	1 363	1 869	33	64	144
		F		3 486	1 015	2 099			1 615	66	85	78
		M		3 512	1 784	3 771			1 796	94	138	196
267	Other man-made fibres for spinning	J	17 550	3 516	1 388	6 610	2 053	1 411	1 572	674	208	118
		F		4 843	1 223	4 723			1 676	823	252	164
		M		4 005	1 370	5 318			1 224	687	167	292

**import
EXTRA (EUR 10)**
**COMMERCE DE LA CE
par groupes de la CTCI**

Value in 1000 ECU

Valeurs en 1000 ECU

SITC CTIC Rev. 2	Products - Produits	1984	EUR 10	Deutsch- land	France	Italia	Nederland	Belg.-Lux	United Kingdom	Ireland	Danmark	Ελλάδα
073	Chocolat et préparat. aliment. au cacao	J	7 816	2 654	972	728	121	61	2 050	62	1 221	46
		F	2 661	714	422	2 296	40	1 429	91			
		M	2 190	1 086	360	3 105	60	1 440	27			
074	Thé et maté	J	97 851	5 916	3 180	541	5 568	341	78 827	2 980	449	49
		F	8 092	3 316	478	86 861	2 140	341	33			
		M	2 270	4 738	250	72 999	2 850	632	37			
075	Épices	J	20 896	6 806	4 867	847	1 759	646	5 243	64	223	241
		F	9 335	5 226	772	4 286	70	273	260			
		M	6 504	4 650	477	2 690	27	202	279			
081	Nourriture pour animaux	J	561 881	160 744	95 969	36 839	143 052	26 134	51 792	7 898	37 262	191
		F	162 086	68 092	9 844	9 844	50 220	11 046	42 862	670		
		M	118 591	46 589	24 487	49 273	9 367	42 101	117			
091	Margarine, graisses culinaires	J	2 035	42	76	175	1 669	26	35	12	5	
		F	37	111	360	29	43	5				
		M	1	137	19	51	15	124	3			
098	Produits et préparat. aliment., n.d.a.	J	25 394	4 935	6 646	1 569	1 266	581	8 767	144	1 301	185
		F	5 466	3 729	852	6 022	281	904	145			
		M	5 892	5 589	438	6 642	217	1 157	250			
111	Boissons non alcooliques, n.d.a.	J	1 788	1 265	162	44	61	41	137	78	2	
		F	1 839	246	29	95	107	2				
		M	1 254	206	34	105	165	10				
112	Boissons alcooliques	J	66 899	21 118	8 150	2 325	5 841	3 750	22 788	493	2 096	138
		F	13 284	7 273	1 458	18 641	302	1 826	124			
		M	12 774	6 972	1 217	32 631	390	2 117	141			
121	Tabacs bruts et déchets	J	165 286	40 228	6 356	6 821	35 562	9 621	62 438	1 920	2 154	186
		F	36 084	7 811	6 982	6 982	39 022	2 582	1 798	939		
		M	38 312	8 915	1 388	27 504	1 492	4 601	560			
122	Tabacs fabriqués	J	10 194	1 642	1 035	5 133	1 208	419	733	18	6	
		F	1 605	1 736	353	745	19	12				
		M	1 496	1 715	8 456	1 104	27	10				
211	Cuir et peaux bruts, sauf pelleteries	J	85 818	5 091	15 880	55 559	1 311	2 325	3 787	265	1 600	
		F	5 711	10 998	40 707	4 596	166	1 827				
		M	7 339	15 352	50 534	6 957	96	2 028				
212	Pelleteries brutes	J	64 216	13 084	2 662	13 817	495	323	18 945	14 878	2	
		F	26 274	5 133	16 707	32 646	13 274	6				
		M	38 770	5 917	22 731	36 863	14 493	6				
222	Fruits oléagineux pour extract. d'huiles douces	J	382 610	96 896	36 382	40 092	127 543	52 636	15 952	6 457	6 652	
		F	111 727	45 911	18 139	15 648	6 450	8 694				
		M	134 120	45 993	29 288	15 736	6 408	133				
223	Fruits oléagineux pour extract. d'autres huiles	J	31 661	18 243	1 133	985	969	972	4 588	3 611	160	
		F	11 254	1 150	702	2 613	537	1 030				
		M	12 169	1 826	956	4 210	1 974	26				
232	Caoutchouc naturel	J	78 036	20 556	22 887	11 274	2 133	4 407	15 286	549	564	380
		F	24 339	24 608	15 677	15 677	17 144	483	165	1 012		
		M	26 672	26 796	20 688	20 688	15 418	783	433	1 363		
233	Caoutchouc synthétique	J	22 992	7 398	3 653	2 417	2 077	2 662	4 223	91	440	31
		F	10 022	3 049	2 072	2 072	3 366	177	1 020	9		
		M	7 993	3 448	4 636	4 636	3 963	129	1 160			
244	Liège brut et déchets	J	1 941	496	454	729	81	6	147	18	10	
		F	471	282	1 053	149	9	24				
		M	533	486	657	176	48					
245	Bois chauffage, charbon de bois	J	3 075	616	621	1 190	67	70	386	125	4	
		F	742	937	1 339	499	15	43				
		M	1 480	783	3 082	1 051	46					
246	Bois de trituration	J	3 426	468	154	2 766	1	7	40	40		
		F	1 107	78	3 325	9	20					
		M	796	195	5 561	73	40					
247	Autres bois bruts ou simplement équarris	J	64 159	18 127	17 132	19 997	1 887	2 684	2 226	316	611	1 179
		F	17 876	17 979	18 042	18 042	2 156	733	4 641			
		M	20 740	18 907	31 768	31 768	2 382	577	4 541			
248	Bois simplement travaillés, traverses	J	397 810	73 307	31 144	80 949	47 234	17 478	119 004	5 587	22 289	918
		F	76 824	32 505	88 390	88 390	6 887	22 166	7 309			
		M	77 176	32 643	84 435	84 435	121 964	7 780	25 497	4 170		
251	Pâtes à papier et déchets de papier	J	361 386	118 189	70 511	64 788	22 839	16 634	58 984	568	4 525	4 328
		F	126 269	62 969	70 271	70 271	60 551	511	5 965	9 115		
		M	134 866	77 910	80 994	80 994	69 396	550	4 538	5 168		
281	Soie	J	12 785	1 080	1 548	9 558	66	533	215	1		
		F	756	1 596	11 839	332						
		M	766	1 742	7 399	7 399						
283	Coton	J	166 947	47 568	35 370	62 468	736	6 627	5 596	3 410	603	4 580
		F	46 149	28 192	46 135	46 135	3 504	3 662	3 871			
		M	48 176	31 636	60 773	60 773	4 344	3 081	280	6 847		
284	Jute et autres fibres libériennes	J	2 895	156	94	64	80	843	1 710	48		
		F	411	56	168	2 646	76					
		M	114	28	30	1 348	61					
285	Fibres végétales (sauf coton, jute)	J	9 417	352	1 100	1 812	171	2 791	3 026	80	76	
		F	900	1 975	653	1 975	1 977	486	133			
		M	697	988	1 001	1 001	2 931	15	107			
286	Fibres synthétiques pour filage	J	20 541	5 042	2 540	5 448	483	2 526	4 066	73	108	255
		F	6 456	2 184	3 603	3 603	3 492	152	180	177		
		M	6 352	3 607	6 362	6 362	3 666	207	254	380		
287	Aut. fibres synthétiques et artif., déchets	J	22 820	4 342	2 362	7 828	2 878	1 845	2 644	377	432	122
		F	5 931	2 058	5 721	5 721	2 580	511	579	283		
		M	8 216	2 342	6 600	6 600	2 001	353	364	417		

Quantity in 1000 kg

Quantités en 1000 kg

SITC CITC Rev. 2	Products - Produits	1984	EUR 10	Deutsch- land	France	Italia	Nederland	Belg.-Lux	United Kingdom	Ireland	Danmark	Ελλάδα			
268	Wool and other animal hair	J	34 152	4 349	10 161	8 102	758	1 969	7 529	76	125	1 083			
		F		6 389	10 714	4 879			9 453				309	547	
		M		8 287	14 423	10 298			11 201				96	169	749
269	Old clothing, other text. articles; rags	J	10 971	1 424	727	7 186	795	215	576	3	34	11			
		F		1 156	516	4 454			372				7	36	
		M		1 203	659	3 536			497				2	13	92
271	Fertilizers, crude	J	1 331 753	110 369	443 844	126 048	272 674	263 299	93 859	21 660	5 250	7 365			
		F		77 639	242 346	136 922			122 592				54 104	100	
		M		101 721	557 566	59 379			109 672						
273	Stone, sand and gravel	J	260 994	104 996	40 069	28 580	31 205	3 170	11 698	253	39 346	1 767			
		F		191 203	60 554	106 824			11 743				185	47 637	112
		M		168 647	45 338	87 821			19 097				279	111 459	389
274	Sulphur and unroasted iron pyrites	J	214 147	34 556	32 000	60 868	6 475	54 534			20	15 694			
		F		35 914	20 587	19 939							40		
		M		30 892	74 103	11 596							34	4 839	
277	Natural abrasives, n.e.s.	J	2 268	213	432			11	1 812	20	1 210	1			
		F		270	121	5			205				2	54	
		M		2 194	257	58			120						
278	Other crude minerals	J	561 866	188 893	94 779	77 059	79 434	31 334	61 954	4 983	20 364	3 056			
		F		201 631	106 411	74 395			54 804				4 526	28 803	744
		M		207 519	105 160	71 015			94 226				5 820	23 394	3 732
281	Iron ore and concentrates	J	9 546 553	3 218 148	1 236 040	1 992 684	376 153	1 419 063	1 304 364		101	202			
		F		3 200 468	1 144 495	1 280 155			868 612				101		
		M		3 346 103	1 661 720	2 503 023			1 276 118						
282	Iron or steel scrap and waste	J	177 713	22 333	336	148 507	1 977	1 651	61		582	2 266			
		F		21 356	389	123 776			31				1 095	22 503	
		M		24 790	326	117 448			79				1 649	62 415	
286	Ores and concentrates of uran and thorium	J	742		742										
		F			820										
		M			158										
287	Base metal ores and concentrates, n.e.s.	J	1 323 818	515 562	195 387	139 492	62 146	47 095	198 214	165 901	21	17 218			
		F		406 594	153 976	152 582			97 819				116 830	37	702
		M		565 490	208 724	167 202			247 054				54 995	66	
288	Non-ferrous metal waste and scrap	J	104 764	58 465	4 316	22 304	3 402	10 172	5 247		858	900			
		F		18 616	5 200	14 959			9 569				1 017		
		M		17 659	3 063	17 331			1 843				2	1 017	
289	Precious metal ores, waste, n.e.s.	J	201	150	2			36	13		1				
		F		115		17			16				14		
		M		2 114	3				20						
291	Crude animal materials, n.e.s.	J	32 669	8 536	7 123	4 153	1 073	1 016	8 152	2	2 574	40			
		F		9 317	6 432	3 651			8 195				5	7 123	40
		M		8 839	7 296	2 548			9 344				7	8 261	25
292	Crude vegetable materials, n.e.s.	J	35 123	9 135	6 155	2 192	7 853	1 168	7 532	187	654	247			
		F		12 765	10 960	4 502			7 570				128	724	234
		M		10 669	8 146	2 405			5 685				162	658	232
322	Coal, lignite and peat	J	5 180 998	736 519	1 090 431	1 855 802	603 755	411 503	375 949	57 742	11 805	37 492			
		F		756 003	1 343 954	1 337 204			228 018				106 795	18 842	25 693
		M		907 997	1 569 093	1 754 028			391 410				77 299	16 970	1 897
323	Briquettes, coke, semi-coke	J	72 940	8 215	182	12 068	4 046	4 427	38 740	1 523	4 289	973			
		F		5 583	302	129			81 259				2 353	2 067	
		M		4 039	272	157			80 250				1 621	18 660	
333	Petroleum oils, crude	J	23 092 260	4 297 345	6 845 949	5 039 162	2 918 039	1 217 171	1 694 998		206 431	873 176			
		F		4 408 027	5 387 185	5 344 578			1 403 218				206 726	121 711	
		M		3 634 112	5 024 014	7 010 858			1 387 546				449 159	522 006	
334	Petroleum products, refined	J	6 284 480	1 114 124	483 224	1 779 639	1 043 593	374 481	922 053	18 954	474 471	75 941			
		F		1 040 390	451 456	2 247 056			832 146				14 249	368 528	6 410
		M		989 798	770 534	1 762 894			889 929				13 341	376 168	94 641
335	Residual petroleum products, n.e.s.	J	710 416	99 419	141 378	254 119	97 532	26 733	51 897	48	19 749	19 541			
		F		119 175	152 380	86 408			44 759				39	11 639	646
		M		105 454	256 446	180 129			28 621				16	80 421	155
341	Gas, natural and manufactured	J	2 992 806	15 044	758 138	1 154 474	72 854	12 977	976 390	1 911	1 018				
		F		8 159	1 151 443	1 066 492			986 110				954		
		M		14 276	631 665	1 029 117			944 697				1 359	2 366	1
351	Electric current	J	0												
		F													
		M													
411	Animal oils and fats	J	90 195	24 846	4 305	1 441	33 491	3 955	21 584	6	561	6			
		F		22 100	1 080	238			18 296				794	2	
		M		14 536	5 794	176			20 315				246	585	
423	Fixed vegetable oils, 'soft'	J	27 709	8 098	8 859	3 465	3 533	3 681	43	2	30	84			
		F		7 675	9 735	4 061			1 393				38		
		M		9 243	11 154	6 546			1 071						
424	Other fixed vegetable oils	J	140 060	32 571	25 971	976	41 258	7 517	30 481	217	1 066	3			
		F		38 289	12 700	1 427			25 317				597	3 849	499
		M		27 854	13 283	33 563			17 964				152	1 221	
431	Processed animal and vegetable oils, etc.	J	28 820	11 199	1 538	210	5 858	372	9 182	4	432	25			
		F		10 881	856	235			8 285				120	2 982	613
		M		6 810	1 470	1 233			5 707				150	500	811
511	Hydrocarbons, n.e.s, derivatives	J	197 662	29 211	19 291	38 649	19 732	16 796	71 164	10	1 573	1 238			
		F		43 632	17 970	29 865			135 138				27	676	1 801
		M		29 923	18 085	35 977			34 607				3	690	3 585
512	Alcohols, phenols, etc.	J	105 438	11 139	10 073	25 258	49 246	6 218	2 609	45	289	683			
		F		18 014	6 044	23 555			7 654				16	560	112
		M		19 376	7 427	37 816			1 393				130	345	140

**import
EXTRA (EUR 10)**
**COMMERCE DE LA CE
par groupes de la CTCl**

Value in 1000 ECU

Valeurs en 1000 ECU

SFTC CTC Rev. 2	Products - Produits	1984	EUR 10	Deutsch- land	France	Italia	Nederland	Belg.-Lux	United Kingdom	Ireland	Danmark	Ελλάδα
268	Laines et poils fins ou grossiers	J	146 635	19 005	37 572	43 908	2 101	7 256	31 840	203	396	4 354
		F		28 077	36 524	28 960			38 060	870	654	2 568
		M		36 240	49 980	60 664			41 236	436	577	3 466
269	Friperie, drilles et chiffons	J	6 599	616	749	3 935	298	123	832		37	9
		F		795	379	2 517			468	7	79	8
		M		405	611	2 194			384	22	6	66
271	Engrais bruts	J	72 975	5 474	23 636	8 726	14 075	14 304	5 634		1 126	
		F		4 026	13 759	7 584			6 941		361	290
		M		5 397	29 438	4 382			6 423		2 597	18
273	Pierres, sables et graviers	J	11 832	2 314	3 282	3 169	1 314	558	459	60	576	90
		F		3 812	3 007	15 596			627	66	717	27
		M		3 950	3 166	11 892			672	81	1 449	25
274	Soufre et pyrites de fer non grillées	J	26 568	2 783	4 592	5 977	957	5 390	6 296	1	5	567
		F		4 346	2 655	1 495			8 922		10	
		M		2 903	9 925	414			7 114		7	157
277	Abrasifs naturels (y compr. diam. indust.)	J	14 824	1 968	1 150	2 038	295	8 816	133	403	21	
		F		1 938	783	2 607			125	1 676	93	2
		M		2 365	823	1 652			85	757	19	17
278	Autres produits minéraux bruts	J	63 152	19 375	14 604	13 216	17 369	4 899	10 381	1 428	1 103	777
		F		28 168	10 208	13 418			7 350	1 182	1 506	324
		M		26 407	9 830	14 038			11 318	990	2 044	469
281	Minerais de fer et concentrés	J	272 124	99 856	34 066	57 149	8 868	33 362	38 809		25	
		F		96 063	30 059	35 413			23 300		50	
		M		99 840	41 876	67 852			33 066		25	
282	Ferrailles de fonte, de fer ou d'acier	J	22 918	2 886	270	18 568	594	181	56		82	281
		F		3 125	211	15 084			26		135	2 668
		M		3 733	187	14 627			47		130	8 581
286	Minerais d'uranium, de thorium	J	475		475							
		F			508							
		M			104							
287	Minerais de métaux communs, n.d.a.	J	268 213	92 695	33 434	16 486	28 957	29 638	55 711	9 307	5	
		F		81 848	37 383	15 141			43 842	6 557	78	1 814
		M		70 712	34 372	20 355			41 465	2 913	21	1 134
288	Déchets de métaux non ferreux	J	123 616	33 413	3 083	11 970	3 573	35 762	34 629		1 186	
		F		20 044	2 829	5 008			10 648		982	
		M		20 598	2 065	9 931			25 077	7	896	
289	Minerais des métaux précieux, déchets	J	55 126	6 631	923	2 135		1 247	44 133		57	
		F		12 838	141	837			45 438		51	
		M		13 498	1 055	119			47 974		56	
291	Matières brutes d'origine animale, n.d.a.	J	45 054	18 286	7 220	3 856	2 987	785	7 500	36	4 527	77
		F		20 853	7 184	2 924			6 477	63	4 301	82
		M		18 122	7 713	2 394			8 109	108	3 297	62
292	Matières brutes d'origine végétale, n.d.a.	J	82 372	22 086	13 632	4 285	18 566	2 148	17 873	638	2 417	727
		F		30 517	13 695	8 491			13 965	743	2 583	593
		M		24 119	12 633	5 260			14 463	451	2 687	471
322	Houilles, lignites et tourbe	J	325 583	30 746	68 930	115 206	42 976	29 210	29 968	5 202	803	2 542
		F		34 706	85 663	88 352			16 456	9 307	1 237	1 508
		M		41 918	93 859	111 903			28 915	6 607	1 166	216
323	Briquettes, coques et semi-coques	J	6 580	624	14	630	208	245	4 516		259	86
		F		465	22	14			8 357	71	176	260
		M		356	21	21			8 653		95	1 065
333	Huiles brutes de pétrole	J	6 169 067	1 192 329	1 868 831	1 327 045	764 343	304 359	453 735		53 436	194 989
		F		1 192 624	1 420 136	1 370 674			372 602		52 134	29 367
		M		963 595	1 292 626	1 761 423			344 617		110 851	115 277
334	Produits raffinés du pétrole	J	1 698 700	340 238	134 368	442 521	299 706	94 385	226 742	4 930	135 534	20 278
		F		315 987	132 045	569 475			219 446	4 620	105 293	1 553
		M		296 878	220 674	403 134			233 793	4 200	102 898	22 163
335	Produits résiduels du pétrole	J	114 550	16 759	20 330	30 788	30 733	3 223	6 962	26	2 151	3 578
		F		20 697	17 843	12 218			6 456	66	1 732	220
		M		16 562	26 458	25 209			5 399	11	6 046	95
341	Gaz naturels, gaz manufacturés	J	730 174	4 642	175 928	279 502	19 181	4 598	245 237	733	363	
		F		2 544	267 893	249 755			238 536		317	
		M		4 361	156 541	248 660			222 859	466	774	1
351	Énergie électrique	J	51 630	36 868	4 944		1 184	381			8 253	
		F		30 407	5 688						8 358	
		M		38 191	4 329						7 008	
411	Huiles et graisses animales	J	44 842	11 998	2 174	588	16 662	1 800	11 293	8	316	5
		F		12 122	641	99			10 132		448	7
		M		7 884	3 264	104			11 157	159	332	
423	Huiles végétales fixes douces	J	28 120	7 422	10 613	3 570	3 058	3 341	86		32	
		F		6 383	12 774	4 290			1 520	4	56	
		M		7 951	21 396	7 265			1 349		83	
424	Autres huiles végétales fixes	J	131 113	29 951	28 873	729	37 213	5 559	29 446	202	1 133	7
		F		40 269	15 941	1 285			32 090	750	3 668	354
		M		26 322	15 827	25 569			19 608	92	1 355	
431	Huiles et graisses élaborées	J	18 025	6 565	1 389	351	3 376	304	5 611	14	313	102
		F		7 029	835	466			5 047	89	2 529	210
		M		4 297	1 371	878			3 564	134	391	240
511	Hydrocarbures et dérivés halogénés, etc.	J	108 020	16 134	14 076	18 944	10 897	11 103	33 425	43	759	639
		F		23 115	11 316	15 534			62 622	67	361	1 477
		M		17 193	11 190	20 748			16 307	21	360	968
512	Alcools, phénols, dérivés halogénés, etc.	J	43 323	6 732	5 014	7 885	15 089	4 109	3 782	208	372	154
		F		10 060	5 201	8 197			5 333	51	601	70
		M		9 360	4 387	10 584			3 667	180	482	63

EC TRADE
by SITC groups
import
EXTRA (EUR 10)

Quantity in 1000 kg

Quantités en 1000 kg

SITC CITC Rev. 2	Products - Produits	1984	EUR 10	Deutsch- land	France	Italia	Nederland	Belg.-Lux	United Kingdom	Ireland	Denmark	Ελλάδα
513	Carboxylic acids, etc.	J	26 453	5 049	3 482	4 359	5 732	1 758	4 579	137	1 175	182
		F		6 542	3 324	2 457			4 919	184	1 182	112
		M		6 239	4 294	5 318			10 065	178	1 527	330
514	Nitrogen function compounds	J	26 219	9 148	3 793	5 251	3 310	1 192	2 659	44	187	635
		F		6 620	3 785	7 234			2 260	140	214	1 082
		M		4 865	3 642	4 225			2 255	121	452	460
515	Organo-inorganic compounds, etc.	J	12 904	2 997	3 088	3 573	991	730	1 214	81	192	40
		F		3 253	1 871	2 428			1 856	67	202	10
		M		3 002	2 090	1 900			1 246	72	183	15
516	Other organic chemicals	J	18 824	3 625	1 088	3 188	7 375	2 223	974	44	258	51
		F		3 670	1 258	1 212			1 192	39	185	48
		M		2 804	1 024	2 805			1 961	35	264	480
522	Inorganic chemical elements, oxides, etc.	J	242 072	22 416	33 077	60 827	50 408	9 498	27 448	3 800	12 359	22 239
		F		36 549	25 834	81 355			9 774	2 592	69 948	2 781
		M		32 843	22 670	109 396			20 821	4 011	30 521	672
523	Other inorganic chemicals	J	92 254	24 130	10 425	21 037	6 629	3 487	13 793	579	10 088	2 088
		F		21 169	12 618	14 709			13 433	1 190	11 332	1 818
		M		23 448	12 712	26 173			44 424	293	9 982	5 003
524	Radio-active and associated materials	J	1 565	275	1 109	9	164	8				
		F		217	825	10						
		M		338	771	9						
531	Synthetic dyes, natural indigo, etc.	J	3 925	1 241	371	933	312	132	835	7	84	10
		F		905	735	919			806	5	149	7
		M		1 318	486	754			1 004	7	153	13
532	Dyeing, tanning extracts, etc.	J	6 119	121	348	3 991	685	134	565	1	6	288
		F		303	438	1 703			683		4	147
		M		224	306	2 078			578		11	272
533	Pigments, paints, varnishes, etc.	J	12 152	3 679	1 695	1 354	963	352	2 060	72	1 766	211
		F		4 075	1 890	1 465			1 917	56	1 753	109
		M		5 032	1 545	1 678			1 775	61	1 717	102
541	Medicine and pharmaceutical products	J	5 804	1 903	777	800	697	484	782	27	464	70
		F		1 881	614	632			830	46	472	75
		M		1 713	650	401			674	21	418	59
551	Essent. oils, perfume and flavour materials	J	2 588	724	686	153	210	46	684	53	25	7
		F		728	709	117			566	55	59	9
		M		623	635	117			1 047	47	48	22
553	Perfumery, cosmetics, toilet preparations	J	2 442	776	360	338	80	21	560	18	285	4
		F		636	318	257			421	8	305	3
		M		787	259	373			569	35	317	4
554	Soaps, polishing and scour. preparations	J	16 018	6 433	4 204	1 222	1 044	476	1 730	79	790	40
		F		6 118	3 709	991			1 202	17	1 001	19
		M		6 276	4 616	1 528			1 511	33	1 003	31
562	Fertilizers, manufactured	J	547 201	101 421	69 069	117 061	28 976	46 819	83 762	31 502	52 168	16 423
		F		164 507	83 461	85 372			102 312	37 854	93 654	81
		M		141 020	84 172	191 509			127 885	49 942	92 141	298
572	Explosives, pyrotechnic products	J	946	247	332	175	45	21	1		17	108
		F		206	168	106			1		1	69
		M		341	101	147			3		1	8
582	Products of condensation, etc.	J	42 493	17 686	4 316	6 011	3 328	2 733	5 615	322	2 362	120
		F		20 425	4 098	4 906			4 500	460	2 474	81
		M		18 713	4 757	6 240			5 212	319	2 569	219
583	Products of polymerization, etc.	J	118 622	35 417	12 127	16 890	11 110	6 212	22 186	584	12 502	1 584
		F		38 513	14 725	17 159			18 765	983	12 787	2 576
		M		38 794	14 496	24 405			23 649	899	13 618	2 957
584	Cellulose derivatives, etc.	J	6 104	583	660	1 175	210	1 962	1 255	10	116	133
		F		873	801	889			1 259	18	151	78
		M		774	736	1 382			1 448	6	185	69
585	Other artificial resins, plastic materials	J	3 121	983	403	702	815	36	82	65	30	5
		F		838	444	489			117	13	56	3
		M		643	342	719			149	58	25	4
591	Disinfectants, insecticides, etc.	J	6 737	2 093	1 428	742	534	524	917	35	154	312
		F		1 407	1 027	1 276			951	72	338	909
		M		1 064	734	1 028			1 694	43	349	562
592	Starches, inulin, gluten, etc.	J	5 476	1 444	1 200	347	549	255	1 274	10	366	31
		F		1 486	1 090	377			1 163	6	489	77
		M		1 623	1 633	384			1 344	3	411	79
598	Miscellaneous chemical products, n.e.s.	J	88 641	20 099	10 128	6 662	15 344	5 567	27 996	577	2 009	259
		F		21 680	13 024	6 860			20 371	1 626	5 396	269
		M		17 598	10 239	9 608			25 307	255	2 429	521
611	Leather	J	14 622	1 407	1 155	8 879	826	63	2 033	22	223	14
		F		1 430	1 118	7 206			1 768	28	137	1
		M		1 212	1 197	10 403			1 612	34	161	8
612	Manufactures of leather, n.e.s.	J	1 705	597	519	59	146	22	228	9	124	1
		F		607	533	82			228	27	107	1
		M		497	576	118			253	14	105	2
613	Furskins, tanned or dressed	J	420	85	96	148	1	12	41		17	20
		F		131	54	182			38		27	46
		M		136	65	229			17		33	43
621	Materials of rubber	J	6 220	2 032	961	463	657	237	1 466	72	288	44
		F		2 455	1 138	303			1 110	103	352	63
		M		2 539	1 445	419			1 767	117	386	51
625	Rubber tyres, tyre cases, etc.	J	24 131	6 760	3 354	3 303	1 562	989	6 388	463	1 135	187
		F		7 763	2 919	3 777			6 148	358	1 425	170
		M		7 630	3 635	3 687			5 954	761	1 377	175

**import
EXTRA (EUR 10)**
**COMMERCE DE LA CE
par groupes de la CTCl**

Value in 1000 ECU

Valeurs en 1000 ECU

SITC CTC Rev. 2	Products - Produits	1984	EUR 10	Deutsch- land	France	Italia	Nederland	Belg.-Lux	United Kingdom	Ireland	Danmark	Ελλάδα	
513	Acides carboxyliques, etc.	J	50 040	9 569	7 758	5 306	9 586	3 407	12 547	279	1 416	172	
		F		9 353	6 089	3 931			11 568	316	1 131	129	
		M		11 203	7 154	7 467			16 420	433	1 568	450	
514	Composés à fonctions azotées	J	98 187	21 167	19 947	18 311	6 076	3 678	25 620	859	895	1 634	
		F		22 112	19 580	14 745			11 669	2 153	700	1 514	
		M		18 689	17 240	16 171			10 920	4 317	1 528	816	
515	Composés organo-minér., hétérocycliques	J	125 799	29 755	31 877	26 176	9 638	11 566	7 183	6 070	2 559	975	
		F		29 475	34 530	35 412			6 991	5 852	1 693	968	
		M		26 020	25 870	27 023			7 883	5 947	2 097	887	
516	Autres produits chimiques organiques	J	33 990	9 331	5 105	3 928	5 792	2 241	6 438	425	398	332	
		F		11 486	4 896	3 035			4 626	386	569	392	
		M		9 476	4 759	4 110			6 567	525	250	436	
522	Produits chimiques inorganiques	J	81 860	13 780	12 504	16 803	6 690	2 863	14 868	2 226	2 278	9 908	
		F		20 088	9 202	18 125			9 866	592	16 053	693	
		M		17 178	10 446	23 469			13 608	641	6 742	248	
523	Autres produits chimiques inorganiques	J	45 582	11 652	5 408	6 792	5 956	3 882	7 886	299	2 696	1 011	
		F		11 001	5 395	6 414			7 175	312	3 284	577	
		M		13 263	7 104	8 893			11 995	292	2 884	1 118	
524	Matières radio-actives et associées	J	109 101	45 780	61 996	434	526	206		85	74		
		F		85 456	79 873	974				8	8	184	8
		M		78 550	45 624	843				8	8	114	1
531	Color. org. synthétiques, indigo nat., etc.	J	43 742	14 360	9 213	6 969	2 578	1 285	8 079	99	1 031	137	
		F		10 120	7 810	7 596			6 636	126	1 183	140	
		M		15 575	8 288	5 151			7 867	64	1 461	162	
532	Extraits pour teinture, tannage, etc.	J	7 409	282	540	4 605	799	104	681	33	23	362	
		F		463	635	2 020			782		53	171	
		M		539	404	2 507			684	3	33	326	
533	Pigments, peintures, vernis, etc.	J	29 414	7 963	4 500	2 441	3 384	1 387	6 125	504	2 578	532	
		F		9 191	4 505	2 196			5 950	597	2 610	256	
		M		9 132	4 158	3 183			8 181	667	2 714	304	
541	Produits médicaux et pharmaceutiques	J	228 063	72 380	38 328	40 929	14 434	20 881	26 063	3 950	9 040	3 058	
		F		66 964	33 695	33 774			21 260	2 158	8 927	4 302	
		M		69 225	31 456	25 455			21 504	750	11 642	3 807	
561	Huiles essentielles et produits aromatiques	J	31 494	6 011	10 635	1 735	1 949	836	8 175	1 615	437	101	
		F		8 387	10 919	1 201			7 302	857	366	185	
		M		7 494	10 856	2 120			11 043	501	498	127	
563	Parfumerie et produits de beauté	J	13 342	4 183	2 151	1 570	886	235	3 342	108	1 010	77	
		F		4 710	1 702	1 633			2 716	96	1 079	52	
		M		5 284	1 477	2 450			3 686	191	1 119	32	
564	Savons; produits d'entretien	J	20 813	6 820	4 591	1 889	1 838	895	3 412	214	1 076	78	
		F		6 650	4 111	1 638			2 456	78	1 272	53	
		M		7 010	5 312	1 748			2 905	115	1 374	93	
562	Engrais manufacturés	J	85 065	16 038	9 249	15 841	4 135	7 257	12 780	8 108	9 072	2 575	
		F		25 095	12 857	16 638			14 284	6 214	18 118	17	
		M		23 414	14 590	33 798			19 053	8 447	17 091	57	
572	Explosifs et articles de pyrotechnie	J	5 829	1 224	834	1 109	153	1 648	14		47	800	
		F		1 376	403	877			21	23	82	1 451	
		M		970	443	915			49		17	77	
582	Produits de condensation, etc.	J	79 394	23 509	8 435	7 766	12 750	4 500	17 708	587	3 831	308	
		F		28 218	8 133	7 392			12 531	872	3 864	185	
		M		25 858	9 406	7 539			16 307	687	3 863	348	
583	Produits de polymérisation, etc.	J	152 531	43 974	17 425	17 238	16 237	8 608	31 692	1 299	14 331	1 729	
		F		49 245	18 216	15 824			28 908	2 287	15 160	2 343	
		M		50 002	19 373	23 932			31 949	1 651	16 283	2 989	
584	Cellulose, dérivés chimiques de cellulose	J	17 397	2 446	2 556	2 425	1 108	4 313	3 803	27	222	497	
		F		3 066	2 865	2 334			3 633	55	500	330	
		M		3 174	3 383	3 158			3 894	40	385	281	
585	Autres résines artificielles et mat. plast.	J	9 000	3 302	1 158	1 250	1 539	179	459	436	617	60	
		F		2 414	1 323	1 001			454	128	391	37	
		M		2 216	1 507	875			574	382	386	67	
591	Désinfectants, insecticides, etc.	J	39 505	14 256	5 322	2 889	6 106	1 856	7 096	91	479	1 410	
		F		9 549	3 952	7 278			12 977	858	1 312	3 954	
		M		8 497	4 899	4 846			10 437	620	2 082	2 660	
592	Amidons, gluten, colles, etc.	J	13 158	2 905	2 897	1 759	1 060	606	2 720	447	640	124	
		F		3 065	2 507	994			2 461	89	898	113	
		M		3 295	2 859	1 403			2 834	40	842	292	
598	Produits chimiques divers, n.d.a.	J	115 224	25 160	20 761	10 759	22 520	8 255	22 981	1 619	2 627	542	
		F		29 539	20 865	11 031			19 490	1 654	2 801	673	
		M		27 265	18 875	12 529			25 947	719	2 587	517	
611	Cuir et peaux, préparés	J	96 195	20 435	12 622	41 103	4 818	1 631	12 358	209	2 865	154	
		F		21 656	12 114	36 221			9 872	367	2 521	31	
		M		19 085	13 448	49 354			11 302	512	2 812	175	
612	Articles manufacturés en cuir, n.d.a.	J	22 175	10 048	5 204	828	801	433	2 357	70	2 423	11	
		F		10 342	5 467	951			2 186	188	2 063	14	
		M		7 896	5 498	1 363			2 181	147	2 047	14	
613	Peletteries tannées ou apprêtées	J	14 999	3 221	1 225	6 394	45	129	1 793		561	1 631	
		F		3 579	1 576	7 589			1 380	1	1 068	3 451	
		M		5 264	1 816	8 984			1 200		1 339	2 667	
621	Produits en caoutchouc	J	17 510	5 290	2 619	1 665	1 648	1 012	4 297	263	1 040	178	
		F		5 838	3 847	684			3 442	408	1 006	184	
		M		6 421	3 785	1 080			4 663	289	1 089	215	
625	Pneumatiques, chambres à air, etc.	J	63 285	17 414	8 869	7 190	4 254	2 807	17 931	1 146	3 173	511	
		F		20 084	8 390	8 873			16 140	1 039	3 885	519	
		M		20 918	10 104	8 325			15 415	1 808	3 467	528	

Quantity in 1000 kg

Quantités en 1000 kg

SITC CITC Rev. 2	Products - Produits	1984	EUR 10	Deutsch- land	France	Italia	Nederland	Belg.-Lux	United Kingdom	Ireland	Danmark	Ελλάδα
628	Articles of rubber, n.e.s.	J	4 031	1 201	677	219	373	229	1 069	72	146	55
		F		1 395	658	184			731	66	156	53
		M		1 520	699	319			947	61	210	53
633	Cork manufactures	J	4 765	991	1 673	520	239	147	954	18	197	26
		F		960	1 622	301			890	20	226	17
		M		993	1 465	468			939		119	21
634	Veneers, reconstituted wood, etc, n.e.s.	J	391 045	74 178	16 899	19 504	40 814	29 944	183 227	3 821	22 421	237
		F		67 877	14 823	14 263			110 836	5 070	15 333	209
		M		70 614	14 246	21 145			124 483	4 268	15 884	471
635	Wood manufactures, n.e.s.	J	43 172	19 621	5 162	2 710	1 950	635	9 675	355	2 058	1 006
		F		20 619	4 631	2 768			11 069	322	2 716	153
		M		22 001	5 016	2 675			11 813	432	3 013	411
641	Paper and paperboard	J	948 597	306 396	110 015	87 324	88 214	48 085	231 995	12 808	54 905	8 855
		F		292 871	108 891	71 484			207 528	15 691	52 557	13 971
		M		291 083	128 455	81 889			232 897	15 758	52 892	13 752
642	Articles of paper, pulp, paperboard	J	44 177	14 021	4 841	3 001	2 943	1 747	10 370	218	6 769	267
		F		14 137	4 140	2 944			9 403	240	6 106	345
		M		18 458	5 484	3 387			9 898	348	6 183	469
651	Textile yarn	J	57 309	18 251	5 962	11 701	2 797	8 934	8 911	484	1 912	357
		F		15 685	5 895	9 638			8 864	818	1 617	331
		M		14 236	6 679	12 605			10 034	528	1 735	429
652	Cotton fabrics, woven, excl. spec. fabrics	J	34 418	5 534	3 899	7 051	2 752	800	11 875	860	1 704	143
		F		5 689	3 806	3 012			8 520	537	801	211
		M		4 092	3 896	3 234			6 464	391	651	124
653	Synthetic fabrics, woven, excl. spec. fabr.	J	12 701	2 695	1 259	1 783	1 040	542	4 687	376	206	113
		F		2 880	1 465	2 392			3 893	248	182	126
		M		2 058	1 660	1 884			3 381	206	167	93
654	Other woven textile fabrics	J	4 374	585	364	447	175	766	1 716	50	160	111
		F		1 037	458	497			2 341	16	270	97
		M		1 008	427	844			5 929	19	149	15
655	Knitted or crocheted fabrics	J	1 978	644	429	143	302	39	360	11	45	5
		F		638	325	175			343	9	46	11
		M		654	421	161			339	7	59	8
656	Tulle, lace, embroidery, etc.	J	974	336	171	93	56	42	237	16	19	4
		F		394	186	80			229	11	27	17
		M		272	136	229			245	50	34	3
657	Special textile fabrics, etc.	J	10 410	2 717	1 735	885	723	1 431	2 198	134	384	203
		F		3 782	1 677	722			1 633	53	420	152
		M		5 387	6 722	988			3 093	111	404	144
658	Made-up textile articles, n.e.s.	J	24 083	6 214	2 175	1 556	3 909	5 757	3 398	219	656	199
		F		5 280	2 036	1 099			2 809	96	331	209
		M		4 476	2 623	2 688			2 688	105	437	228
659	Floor coverings, etc.	J	8 554	4 326	874	821	815	201	1 304	38	274	101
		F		4 395	1 076	704			1 694	4	312	55
		M		3 873	1 485	883			1 550	11	240	75
661	Lime, cement, building materials	J	71 665	22 084	18 176	10 005	2 528	3 719	7 976	4 792	2 189	196
		F		26 475	19 071	14 959			15 622	1 915	4 112	639
		M		36 019	18 989	10 239			9 748	3 242	3 534	122
662	Clay and refractory construction materials	J	49 951	17 367	12 880	5 068	4 016	1 268	6 439	678	1 485	749
		F		23 486	13 149	4 760			6 859	1 233	1 698	84
		M		21 069	15 615	5 607			6 799	529	1 195	1 139
663	Mineral manufactures, n.e.s.	J	26 631	7 310	5 681	6 892	759	706	3 568	135	1 341	239
		F		10 695	5 922	3 650			2 992	251	1 539	212
		M		13 896	7 164	6 850			3 222	439	1 454	95
664	Glass	J	48 979	11 810	4 783	10 296	4 241	532	11 445	123	4 340	1 409
		F		13 883	3 708	6 010			6 107	1 056	3 681	843
		M		11 265	3 591	14 250			8 069	268	4 277	2 268
665	Glassware	J	25 886	7 937	7 043	1 800	1 187	1 946	5 019	122	563	269
		F		11 364	7 279	1 442			5 588	69	787	240
		M		10 817	11 886	2 432			6 737	180	1 388	650
666	Pottery	J	10 806	2 460	1 864	2 083	1 377	573	1 841	81	615	112
		F		2 527	1 422	807			1 681	87	421	261
		M		2 238	1 708	1 448			1 731	48	463	138
667	Pearls, precious and semi-precious stones	J	140	90	42	6	2					
		F		57	22	3						
		M		222	16	4						
671	Pig etc. iron, ferro-alloys	J	161 960	56 440	15 368	51 089	10 608	8 135	14 943	1	4 321	1 055
		F		60 723	21 165	28 672			9 596		2 406	1 579
		M		52 775	26 127	37 982			9 528		3 192	1 522
672	Ingots, primary forms, of iron or steel	J	171 283	46 528	14 001	56 149	21 705	4 748	9 177		4 226	14 749
		F		36 770	19 096	31 683			9 694		3 339	20 339
		M		33 617	20 204	28 696			10 230		6 157	23 197
673	Iron and steel bars, rods, angles, etc.	J	275 088	133 421	24 524	29 372	15 358	20 200	25 335	2 209	13 917	9 754
		F		150 593	20 441	30 746			36 829	2 298	15 314	13 403
		M		197 410	25 562	37 263			27 819	3 844	16 597	4 422
674	Iron and steel universals, plates, sheets	J	234 870	93 257	27 631	30 870	9 316	11 347	28 069	1 014	26 806	6 560
		F		94 678	28 822	22 252			24 039	2 143	25 812	3 852
		M		109 529	18 571	43 525			29 112	3 943	30 131	3 258
675	Hoop and strip, of iron or steel	J	21 444	10 540	1 373	2 905	1 452	408	1 733	9	2 084	940
		F		8 387	1 095	1 628			3 090	20	2 386	578
		M		10 413	1 370	2 847			2 904	15	2 713	1 318
678	Rails and railway track material	J	1 133	382	17	728	18	3			5	
		F		588		1 835			3			
		M		568	1	11 479			20		10	56

**import
EXTRA (EUR 10)**
**COMMERCE DE LA CE
par groupes de la CTCl**

Value in 1000 ECU

Valeurs en 1000 ECU

SITC CTC Rev. 2	Products - Produits	1984	EUR 10	Deutsch- land	France	Italia	Nederland	Belg.-Lux	United Kingdom	Ireland	Danmark	Ελλάδα
628	Ouvrages en caoutchouc, n.d.a.	J	28 336	8 855	4 581	1 622	2 268	1 378	7 567	611	1 081	373
		F		9 514	4 373	1 756			5 996	615	1 256	432
		M		10 357	4 755	2 177			7 126	620	1 505	406
633	Ouvrages en liège	J	16 203	3 871	6 900	1 952	558	420	1 914	29	462	297
		F		3 533	5 625	1 349			1 549	16	686	140
		M		4 282	6 783	1 832			1 764	5	315	138
634	Placages, bois artificiels, etc., n.d.a.	J	228 753	42 228	10 057	8 875	26 003	18 917	105 057	2 370	15 180	66
		F		39 978	8 968	6 807			51 478	2 219	8 831	58
		M		40 773	7 792	9 369			56 026	1 780	9 908	148
635	Articles manufacturés en bois, n.d.a.	J	45 894	16 188	5 137	3 078	2 400	1 024	14 892	456	2 137	582
		F		18 270	4 684	3 111			14 076	430	2 619	150
		M		18 514	5 369	3 304			14 501	479	2 924	200
641	Papiers et cartons	J	549 438	170 825	63 131	44 039	48 614	27 003	149 107	8 002	33 349	5 368
		F		163 306	63 222	36 232			135 176	9 171	32 338	8 123
		M		165 701	76 199	41 691			146 676	9 297	33 469	7 704
642	Articles en papier ou carton	J	64 270	17 988	7 782	3 554	5 430	2 239	17 177	583	9 058	459
		F		18 076	7 176	3 509			18 336	984	8 430	550
		M		23 201	8 200	4 511			16 464	1 049	8 608	622
651	Fils de matières textiles	J	215 641	64 831	20 606	50 648	8 329	26 026	33 785	1 840	7 967	1 609
		F		62 746	22 480	39 806			34 655	2 817	7 229	1 711
		M		58 382	22 713	52 520			36 366	1 805	8 006	1 864
652	Tissus de coton, sauf tissus spéciaux	J	184 488	36 393	21 187	35 831	13 863	4 383	58 711	4 129	8 719	1 272
		F		36 221	20 914	17 346			44 291	2 598	4 546	1 598
		M		27 817	22 785	18 797			33 796	2 223	3 779	1 015
653	Tissus synthét. ou artif., sauf spéciaux	J	103 581	22 283	12 166	9 952	6 579	2 983	43 803	2 899	1 834	1 082
		F		22 860	13 498	12 971			36 828	2 077	1 667	1 147
		M		17 119	14 869	8 859			31 358	1 794	1 553	873
654	Autres tissus, sauf tissus spéciaux	J	26 802	8 616	4 317	4 928	727	1 069	5 303	468	1 212	162
		F		9 792	4 447	4 325			6 130	119	1 015	228
		M		10 838	3 164	5 113			9 752	173	1 013	109
655	Étoffes de bonneterie	J	17 744	7 105	3 049	1 186	1 807	409	3 547	182	444	35
		F		5 880	2 382	1 319			2 910	125	401	127
		M		6 117	2 832	1 237			3 095	118	485	61
656	Tulles, dentelles, broderies, etc.	J	22 582	6 712	3 577	5 193	1 001	621	4 739	354	262	123
		F		7 130	3 774	4 184			4 584	291	357	266
		M		6 149	3 312	5 311			4 723	449	359	130
657	Tissus spéciaux, articles assimilés	J	49 630	14 658	6 887	5 722	3 968	3 292	10 758	904	2 126	1 335
		F		16 067	6 472	3 258			9 844	649	2 264	1 068
		M		19 784	11 072	5 676			10 532	997	2 104	739
658	Articles en matières textiles, n.d.a.	J	98 440	34 137	9 280	7 690	10 992	6 369	22 825	1 515	3 224	2 428
		F		28 336	9 407	7 461			19 329	605	2 084	2 907
		M		27 904	10 932	9 859			18 940	793	2 849	1 597
659	Couvre-parquets, tapis, etc.	J	89 208	57 281	6 099	7 167	4 215	1 756	10 767	209	1 373	341
		F		54 345	6 148	5 019			10 813	22	1 474	148
		M		47 323	7 838	5 877			10 666	59	1 402	138
661	Chaux, ciments, matr. construct. fabriqués	J	12 333	2 853	4 538	868	745	666	1 560	604	439	60
		F		3 397	4 849	1 097			2 000	306	746	126
		M		5 466	4 912	907			2 133	377	785	39
662	Matériaux de construct. en prod. céramiques	J	21 306	6 811	4 707	2 236	2 094	750	3 277	424	688	319
		F		10 152	4 532	2 445			3 663	317	654	64
		M		7 569	5 527	2 112			3 232	260	493	521
663	Articles minéraux manufacturés, n.d.a.	J	34 911	11 183	5 683	3 916	1 543	2 407	7 844	648	1 368	519
		F		14 066	5 431	3 105			6 969	755	1 244	441
		M		13 685	6 538	4 824			6 911	625	1 626	293
664	Verre	J	41 302	13 310	6 300	3 910	2 757	1 261	11 484	166	2 556	588
		F		18 861	5 294	2 404			7 196	441	2 281	444
		M		14 475	5 769	4 947			8 470	317	2 561	782
665	Ouvrages en verre	J	29 169	7 908	4 484	3 725	1 652	1 451	7 938	733	774	504
		F		9 721	4 208	2 845			7 239	369	626	343
		M		11 281	5 702	3 445			7 502	715	1 069	560
666	Poterie	J	29 768	6 955	3 899	4 397	3 422	1 336	7 718	233	1 401	407
		F		6 829	3 588	2 822			5 719	314	937	532
		M		6 828	4 206	4 173			6 361	182	1 211	350
667	Pierres gemmes et perles fines	J	377 802	23 507	16 443	3 489	16 594	310 937	7 709	82	41	
		F		21 311	18 458	10 195			10 655	33	114	
		M		19 264	24 979	4 521			10 923	47	151	7
671	Fontes, grenailles, poudres, ferro-alliages	J	75 305	27 078	12 214	18 270	5 756	4 763	5 678	1	1 026	519
		F		38 463	16 031	13 197			5 685		808	512
		M		27 971	19 976	14 839			4 529		1 005	775
672	Lingots et formes prim. en fer ou acier	J	58 830	20 196	7 577	14 114	3 857	1 020	3 458		1 625	4 983
		F		15 701	12 793	7 134			3 310		1 196	5 259
		M		15 358	11 217	7 969			3 357		2 248	5 804
673	Barres et profilés, en fer ou en acier	J	113 260	52 807	10 380	11 831	6 426	7 785	12 936	755	7 091	3 269
		F		56 286	8 409	12 863			17 251	811	6 883	4 237
		M		73 230	10 827	15 377			13 168	1 346	8 244	1 508
674	Larges plats et tôles, en fer ou en acier	J	123 378	46 986	13 891	17 750	6 016	5 272	15 977	549	13 802	3 135
		F		46 078	14 848	13 131			14 776	1 090	13 740	1 928
		M		52 490	11 773	24 188			17 103	1 941	15 315	1 420
675	Feuilles en fer ou en acier	J	17 288	8 517	1 194	1 933	1 162	323	2 478	23	1 233	425
		F		7 670	1 323	1 674			3 428	18	1 513	457
		M		8 558	1 542	2 004			3 132	33	1 778	377
676	Rails et autres éléments de voies ferrées	J	371	130	6	171	32	16			16	
		F		144		494			5		1	
		M		163	6	2 124			7		5	65

Quantity in 1000 kg

Quantités en 1000 kg

SITC CITC Rev. 2	Products - Produits	1984	EUR 10	Deutsch- land	France	Italia	Nederland	Belg.-Lux	United Kingdom	Ireland	Danmark	'Ελλάδα
677	Iron and steel wire, excluding wire rod	J	13 742	7 661	1 517	2 298	547	379	526	3	528	283
		F		12 015	1 202	795			731	10	548	518
		M		11 243	1 747	2 389			592	7	737	111
678	Tubes, pipes, fittings, of iron and steel	J	70 905	25 306	7 961	6 239	10 225	5 850	9 538	357	4 982	447
		F		32 716	8 835	5 239			16 829	738	5 862	803
		M		32 191	12 592	7 091			18 861	364	6 968	490
679	Iron and steel castings, rough forgings	J	3 106	1 124	523	243	78	157	687		94	
		F		1 374	622	384			607	13	112	
		M		1 388	566	470			812	3	143	
881	Silver and platinum group metals	J	335	68	12	22		75	152	1	4	1
		F		74	17	7			127		2	
		M		93	12	21			75		2	
682	Copper excluding cement copper	J	156 450	37 787	21 874	24 260	1 503	41 942	26 954	159	977	894
		F		45 485	22 682	31 015			24 466	723	1 420	2 995
		M		50 579	28 584	33 920			18 207	133	1 346	1 895
683	Nickel	J	7 518	2 542	1 849	1 034	441	236	1 347	6	52	11
		F		3 030	1 374	1 217			1 414	10	17	10
		M		3 534	1 192	1 356			1 236	34	19	
684	Aluminium	J	129 874	38 150	19 781	8 532	36 134	6 828	17 377	158	4 222	692
		F		35 608	26 034	12 427			21 584	149	4 839	890
		M		43 804	21 556	6 701			16 302	172	3 927	106
685	Lead	J	25 377	3 489	3	9 494	455	640	10 313		90	893
		F		3 831	1	7 152			22 781		244	823
		M		3 228	436	7 742			10 442	1	257	1 006
686	Zinc	J	13 213	3 207	109	759	671	529	7 285		255	398
		F		4 829	243	1 231			8 369	1	526	254
		M		5 559	595	3 122			7 383		495	357
687	Tin	J	2 430	884	388	323	275	111	423		25	1
		F		1 175	447	243			476		20	40
		M		1 206	558	425			297		1	1
688	Uranium, thorium and alloys	J							4			
		F										
		M										
689	Miscellaneous non-ferrous base metals	J	4 718	2 021	681	700	597	69	625		26	
		F		2 614	939	377			600	12	59	23
		M		2 214	1 004	444			835		27	
691	Metal structures and parts	J	10 122	4 376	1 121	343	490	197	2 913	44	592	46
		F		5 833	964	974			3 182	35	918	8
		M		6 302	467	644			2 426	51	1 903	90
692	Metal containers, for storage, transport	J	10 290	1 823	617	386	609	126	2 218	173	2 134	2 204
		F		2 029	607	214			1 183	41	699	28
		M		1 989	759	300			1 394	171	1 479	523
693	Wire products and fencing grills	J	4 834	1 736	853	774	360	59	672	103	184	93
		F		1 013	1 312	199			487	72	312	276
		M		923	856	1 619			486	45	359	58
694	Nails, bolts, nuts, screws, etc.	J	13 863	4 644	2 311	844	1 129	388	3 818	97	551	81
		F		6 229	2 396	916			3 917	97	488	225
		M		7 371	2 976	1 689			4 085	38	567	230
695	Tools for use in the hand or in machines	J	10 402	2 954	2 276	802	1 169	332	2 335	78	248	198
		F		2 837	1 920	565			1 899	126	228	205
		M		2 952	1 719	816			2 186	130	279	151
696	Cutlery	J	2 379	975	210	136	247	84	638	5	45	39
		F		951	145	79			499	15	58	35
		M		686	203	104			448	5	51	31
697	Household equipment of base metal, n.e.s.	J	12 100	3 725	2 962	733	850	590	2 666	204	248	122
		F		4 745	2 829	732			2 188	132	359	63
		M		4 549	2 851	773			2 826	160	428	98
699	Manufactures of base metal, n.e.s.	J	28 269	9 611	3 503	2 430	2 999	1 358	5 747	311	2 119	191
		F		10 111	3 998	1 986			4 102	223	2 539	246
		M		11 066	3 783	3 006			4 292	209	2 249	177
711	Steam boilers and auxiliary plant	J	373	72	3	1	53	5	4	47	48	140
		F		42	34	7			5	2	18	18
		M		93	21	23			6	121	18	106
712	Steam engines, turbines	J	296	71	117	54	9	11	17	14	3	
		F		66	14	3			45	5	43	
		M		91	40	72			75	4	17	
713	Internal combustion piston engines	J	26 660	6 980	4 928	2 687	1 171	4 551	5 054	127	959	203
		F		9 015	3 763	1 965			4 101	217	982	269
		M		7 843	3 772	2 416			4 540	209	635	284
714	Reaction engines, gas turbines	J	1 243	211	189	173	288	8	360	4	8	2
		F		158	217	71			279	4	18	
		M		156	162	80			276	12	5	2
716	Rotating electric plant, parts	J	9 207	2 916	966	1 819	766	427	929	117	885	382
		F		4 623	974	3 100			780	289	673	96
		M		3 849	1 191	2 836			910	125	1 007	27
718	Other power generating machinery	J	851	469	92	13	33	33	118	1	39	53
		F		550	63	20			58	1	29	6
		M		259	58	16			69		35	
721	Agricultural machinery, excluding tractors	J	8 199	1 645	2 242	244	747	320	1 689	74	1 168	70
		F		2 353	2 846	306			1 822	173	1 032	35
		M		2 318	3 436	309			1 613	182	1 419	328
722	Tractors, excluding for semi-trailer	J	4 653	512	1 500	543	130	158	443		392	975
		F		400	1 151	539			1 064	43	272	760
		M		303	1 830	122			1 025		375	905

**import
EXTRA (EUR 10)**
**COMMERCE DE LA CE
par groupes de la CTCI**

Value in 1000 ECU

Valeurs en 1000 ECU

SITC CTC Rev. 2	Products - Produits	1984	EUR 10	Deutsch- land	France	Italia	Nederland	Belg.-Lux	United Kingdom	Ireland	Danmark	Ελλάδα
677	Fils de fer ou d'acier	J	12 177	6 299	1 742	1 306	499	315	1 076	23	735	182
		F		7 537	1 537	553			1 204	81	659	186
		M		7 552	2 207	1 257			1 106	71	887	73
678	Tuyaux, accessoires, en fonte, fer, acier	J	66 169	20 484	8 476	7 351	9 171	4 720	11 054	395	3 803	715
		F		23 872	9 136	5 962			16 087	667	4 341	597
		M		25 297	10 627	7 739			18 029	450	5 236	719
679	Ouvrages bruts, en fonte, fer, acier	J	3 431	1 238	733	175	83	136	925	12	129	
		F		1 095	475	219			657	38	179	
		M		1 197	561	350			765	26	201	
681	Argent, platine, métaux de la mine platine	J	122 027	38 607	6 627	8 432	1 196	3 161	63 411	8	346	239
		F		31 161	6 585	4 646			56 024	12	609	34
		M		44 558	8 571	7 983			35 204	25	866	121
682	Cuivre	J	309 137	70 201	41 581	46 600	3 330	92 379	50 243	418	2 618	1 767
		F		84 345	43 924	55 580			46 818	1 427	3 312	5 287
		M		92 859	53 219	60 277			34 061	595	3 626	3 150
683	Nickel	J	48 763	15 743	12 313	6 133	2 724	1 590	9 687	106	394	73
		F		18 694	9 007	7 507			9 478	129	136	66
		M		20 451	8 356	8 063			8 472	505	174	1
684	Aluminium	J	280 893	72 930	38 821	17 231	68 167	12 593	39 236	606	10 109	1 200
		F		73 989	51 232	24 861			48 355	423	11 069	1 818
		M		88 764	42 857	14 186			36 416	543	10 170	260
685	Plomb	J	19 171	2 290	4	4 652	232	304	11 123		102	464
		F		2 984	9	3 596			25 090		135	445
		M		541	159	4 218			13 046	5	164	511
686	Zinc	J	15 263	3 809	135	889	777	547	8 440		322	344
		F		6 032	298	1 441			10 858	5	666	268
		M		7 096	726	3 922			8 880	3	606	389
687	Étain	J	36 807	13 420	8 177	4 932	4 071	1 665	6 410		110	22
		F		17 764	7 207	3 707			7 063		211	575
		M		17 865	8 634	6 291			4 302		5	15
688	Uranium, thorium et alliages	J							203			
		F										
		M										
689	Autres métaux communs non ferreux	J	26 313	11 527	6 149	1 477	2 114	232	4 723		89	2
		F		15 552	8 188	817			5 802	133	137	85
		M		12 286	7 875	1 130			4 791		84	1
691	Constructions métalliques et parties	J	21 816	8 443	2 108	669	1 053	518	7 409	222	1 111	283
		F		10 968	2 339	1 316			5 794	58	1 902	15
		M		10 609	1 378	1 979			5 511	136	4 013	325
692	Réservoirs, fûts etc., en métal	J	24 528	4 423	1 623	532	1 647	421	5 284	222	6 609	3 787
		F		4 915	1 578	396			3 717	176	2 396	102
		M		5 200	1 837	575			4 243	255	4 020	791
693	Ouvrages en fils métalliques, grillages	J	5 968	1 726	1 160	743	382	162	1 327	207	192	69
		F		1 379	1 152	324			1 412	199	410	212
		M		1 420	849	1 159			1 422	84	483	66
694	Clouterie et boulonnerie	J	35 289	10 398	5 542	1 936	2 260	1 695	11 322	545	1 328	264
		F		12 811	4 870	1 862			10 815	659	1 186	302
		M		14 021	5 659	2 120			10 514	487	1 414	337
695	Outils à main et pour machines	J	93 525	27 520	15 340	7 279	9 897	2 934	25 817	1 470	2 580	908
		F		27 965	18 447	9 559			20 471	1 351	3 151	919
		M		30 035	15 891	9 164			21 687	1 056	3 070	794
696	Coutellerie	J	22 460	9 219	1 771	1 848	2 961	704	4 982	77	580	308
		F		11 299	1 413	1 155			4 269	71	765	252
		M		7 960	1 766	1 447			3 879	48	677	300
697	Articles métalliques pour usage domestiq.	J	39 890	12 189	7 632	2 574	2 744	1 665	10 921	486	1 147	543
		F		14 082	7 532	2 013			8 967	482	1 555	314
		M		14 953	7 694	2 896			10 228	461	1 522	379
699	Articles manufact. en mét. communs, n.d.a.	J	117 122	39 057	15 277	13 680	8 851	5 199	26 421	2 687	6 261	689
		F		36 865	15 745	11 483			27 307	2 011	6 775	1 110
		M		39 387	18 541	11 303			26 204	2 417	7 202	753
711	Chaudières et leurs appareils auxiliaires	J	1 541	61	51	27	96	22	88	340	51	808
		F		133	270	56			123	8	7	72
		M		103	160	292			106	900	214	335
712	Machine à vapeur, locomob., turb. à vapeur	J	5 404	1 429	871	1 088	627	219	766	187	219	
		F		1 434	267	198			2 314	11	2 208	
		M		2 437	486	1 028			2 511	263	683	41
713	Moteurs à pistons	J	193 966	54 823	30 583	21 912	8 363	23 491	43 507	1 202	8 613	1 472
		F		70 693	22 738	18 061			32 140	1 805	6 500	1 930
		M		59 904	25 651	21 416			36 907	1 444	4 212	1 893
714	Propulseurs à réaction, turbines à gaz	J	388 117	30 842	108 488	45 864	69 214	1 916	122 653	1 692	7 090	358
		F		34 437	128 940	27 637			109 329	2 890	5 633	36
		M		56 540	71 115	12 407			96 472	2 542	1 938	165
716	Machine et appareils électr. rotatifs	J	67 406	23 397	8 324	7 512	4 268	2 193	13 565	1 430	3 218	3 503
		F		26 290	8 215	12 523			12 757	3 987	3 030	581
		M		26 931	9 727	11 895			13 961	1 167	3 980	239
718	Autres moteurs et machines motrices	J	10 792	4 495	1 447	1 212	621	380	1 581	74	338	646
		F		11 461	1 428	818			2 411	183	372	56
		M		4 096	1 131	577			1 209	51	351	1
721	Machines agricoles, sauf tracteurs	J	35 857	7 209	10 887	1 151	2 529	1 878	8 562	591	2 690	360
		F		9 927	15 633	1 812			9 934	925	2 453	196
		M		10 692	17 405	2 157			8 661	916	3 869	1 059
722	Tracteurs, sauf pour semi-remorques	J	17 698	1 779	6 459	2 383	438	641	1 898		932	3 168
		F		1 558	4 884	2 031			3 264	89	1 090	1 952
		M		1 420	8 364	4 71			3 249		1 399	2 225

Quantity in 1000 kg

Quantités en 1000 kg

SITC CITC Rev. 2	Products - Produits	1984	EUR 10	Deutsch- land	France	Italia	Nederland	Belg.-Lux	United Kingdom	Ireland	Danmark	Ελλάδα
723	Civil engineering equipment	J	13 668	2 805	2 608	2 111	718	844	3 786	95	379	322
		F		2 370	2 286	1 978			3 942	85	182	1 356
		M		2 931	2 821	1 709			4 887	47	382	493
724	Textile and leather machinery, n.e.s.	J	5 219	1 817	669	766	242	292	1 170	69	80	124
		F		1 728	1 087	682			845	140	77	79
		M		1 726	860	1 066			1 074	81	161	168
725	Paper and pulp mill machinery	J	1 217	562	113	38	51	82	285	41	42	3
		F		494	139	79			281	20	16	15
		M		452	191	78			327	36	28	
726	Printing and bookbinding machinery	J	2 486	985	429	99	185	102	581	2	88	15
		F		648	403	236			468	14	88	12
		M		708	501	217			901	2	117	26
727	Food processing machinery, non-domestic	J	706	194	106	80	30	55	175	6	45	15
		F		221	91	68			196	33	25	18
		M		261	152	63			586	38	25	15
728	Other specialized machinery	J	8 651	2 938	1 114	1 098	448	690	1 927	75	315	46
		F		3 702	913	440			1 472	197	367	89
		M		2 893	1 227	872			1 812	127	568	100
736	Machine-tools for working metal	J	8 690	3 450	1 249	986	465	517	1 547	81	287	108
		F		3 408	1 078	639			1 318	67	386	103
		M		2 871	1 637	1 740			1 411	42	484	68
737	Metalworking machinery, n.e.s.	J	2 886	725	451	315	143	495	463	14	65	215
		F		962	459	479			451	11	59	113
		M		827	1 753	495			581	10	83	38
741	Heating and cooling equipment	J	5 639	2 037	744	330	386	331	1 281	135	309	86
		F		2 800	967	517			1 225	115	299	92
		M		2 477	1 111	468			1 499	117	409	101
742	Pumps for liquids etc.	J	3 025	942	640	357	187	163	580	21	87	38
		F		1 204	693	410			586	25	102	28
		M		1 224	781	294			579	22	109	23
743	Pumps, n.e.s.; fans; centrifuges, etc.	J	9 189	3 397	1 439	968	682	646	1 339	49	572	97
		F		3 310	1 744	790			1 426	50	566	213
		M		4 092	1 835	1 251			1 347	52	593	132
744	Mechanical handling equipment	J	15 281	3 490	2 727	1 213	1 355	1 208	4 087	108	876	217
		F		4 180	2 826	937			5 209	115	880	150
		M		4 677	2 560	772			4 215	148	1 136	96
745	Non-electrical machinery, tools, etc.	J	3 936	1 172	855	373	229	132	968	28	124	65
		F		1 207	797	352			920	49	151	72
		M		1 377	1 007	390			1 283	16	158	46
749	Non-electrical machinery, parts, etc., n.e.s.	J	17 912	5 449	3 209	2 154	1 286	1 015	3 677	115	932	75
		F		7 083	2 604	1 665			3 032	107	1 023	134
		M		6 948	3 330	2 206			3 608	137	669	121
751	Office machines	J	5 306	1 415	785	707	659	257	1 277	18	155	33
		F		1 919	736	775			1 132	21	125	43
		M		2 072	793	694			1 628	16	176	53
752	ADP machines and units thereof	J	5 306	1 217	745	550	632	114	1 793	101	143	11
		F		1 280	669	514			2 351	91	117	7
		M		1 459	950	520			2 225	104	177	11
759	Office and ADP machine parts and access.	J	3 371	515	301	535	247	61	1 046	600	65	1
		F		780	387	163			1 197	656	57	2
		M		682	361	335			1 368	695	68	2
761	Television receivers	J	5 328	1 849	207	381	481	175	1 871	23	231	10
		F		2 127	179	371			1 708	19	178	5
		M		1 739	464	423			1 824	46	217	
762	Radio broadcast receivers	J	6 301	2 470	911	370	431	170	1 695	5	165	84
		F		2 593	668	271			1 378	5	100	56
		M		2 157	853	601			1 104	18	131	61
763	Sound recorders, phonographs	J	6 181	2 184	632	209	584	163	2 178	4	196	31
		F		2 788	500	208			1 392	4	140	36
		M		2 215	698	203			1 511	1	153	41
764	Telecomm. equipment, parts, acc., n.e.s.	J	6 509	1 653	968	503	509	349	1 578	151	444	154
		F		2 143	988	491			1 450	101	358	254
		M		2 176	1 138	569			1 388	90	305	320
771	Electric power machinery, n.e.s.	J	3 706	1 539	447	303	213	235	773	39	137	20
		F		1 329	447	259			725	59	120	14
		M		1 774	653	309			694	38	172	4
772	Switchgear etc and parts n.e.s.	J	5 620	1 283	545	1 446	478	253	1 248	137	141	89
		F		1 575	898	383			1 006	272	140	67
		M		1 468	616	621			1 126	531	177	72
773	Electrical distributing machinery	J	7 744	3 444	1 143	314	215	290	1 601	115	539	83
		F		3 017	1 360	246			1 177	124	743	213
		M		3 091	1 635	467			1 721	176	590	87
774	Electro-medical and radiological app.	J	368	133	33	22	55	13	104	1	5	2
		F		113	62	13			98	1	3	1
		M		140	92	82			187	1	4	1
775	Domestic equipment, n.e.s.	J	17 562	3 978	5 616	853	908	500	4 332	170	993	212
		F		4 231	5 137	1 252			3 741	119	814	184
		M		4 705	6 778	1 155			4 667	128	838	197
776	Transistors, valves, tubes, etc.	J	5 788	1 084	1 183	651	406	243	2 142	44	9	24
		F		1 152	1 248	413			1 868	62	8	47
		M		1 148	1 208	696			2 419	50	8	50
778	Other electrical machinery n.e.s.	J	17 866	5 612	3 609	2 497	1 117	591	3 294	190	778	178
		F		6 451	3 509	1 350			2 492	79	671	215
		M		6 490	3 468	2 624			3 187	62	603	200

**import
EXTRA (EUR 10)**
**COMMERCE DE LA CE
par groupes de la CTCI**

Value in 1000 ECU

Valeurs en 1000 ECU

SITC CTC Rev. 2	Products - Produits	1984	EUR 10	Deutsch- land	France	Italia	Nederland	Belg.-Lux	United Kingdom	Ireland	Danmark	Ελλάδα
723	Matériel de génie civil et construction	J	60 905	11 579	13 125	7 841	5 162	1 977	17 468	545	1 639	1 569
		F		10 346	10 822	8 924			17 764	529	1 393	7 715
		M		13 459	13 503	5 093			25 542	244	2 113	2 100
724	Machines pour indust. textile, cuirs, peaux	J	67 810	20 502	10 004	9 814	3 186	4 139	16 290	521	1 244	1 910
		F		20 482	11 074	9 701			12 005	1 225	1 268	1 197
		M		19 044	12 500	13 379			16 468	1 370	2 315	2 241
725	Machines pour la fabrication de papier	J	15 714	5 747	1 153	970	1 090	1 561	4 611	221	318	43
		F		5 102	2 310	864			3 539	166	438	223
		M		4 100	4 139	1 662			4 789	204	411	4
726	Machines p. imprimerie, brochage, reliure	J	51 396	19 853	7 293	1 982	4 381	2 346	13 285	59	1 890	337
		F		11 793	6 559	2 871			12 312	443	2 055	172
		M		10 258	6 325	4 712			15 633	71	1 767	132
727	Mach. indust. aliment. sf appareils ménagers	J	10 735	2 047	1 462	836	844	477	4 006	182	706	175
		F		2 691	1 590	1 371			3 487	174	490	398
		M		2 566	1 791	720			5 941	292	492	194
728	Aut. mech. appar. spécialisés p. industries	J	129 020	38 163	16 391	24 558	8 814	7 115	28 119	2 198	2 956	716
		F		37 875	13 893	10 896			28 291	3 583	4 076	885
		M		35 539	17 089	12 575			30 499	4 153	4 596	1 042
738	Machines-outils pour travail métaux	J	90 210	33 575	12 562	11 056	4 559	5 106	18 958	783	2 889	722
		F		30 981	12 967	8 289			17 402	961	3 269	455
		M		39 404	14 853	10 433			19 359	1 668	4 501	406
737	Autres machines pour travail métaux	J	23 708	5 030	3 428	1 340	1 446	3 710	6 265	899	994	596
		F		5 055	3 282	3 101			6 123	833	1 273	319
		M		5 582	5 250	2 488			7 815	797	1 548	193
741	Machines appar. p. chauffage, réfrigération	J	67 976	25 185	10 244	2 955	4 780	4 832	15 893	1 158	2 350	579
		F		31 480	11 782	6 287			13 431	1 322	2 632	702
		M		27 608	12 299	6 627			15 465	1 454	3 569	1 157
742	Pompes pour liquides	J	37 692	9 807	8 459	3 376	2 874	1 993	8 929	453	1 459	342
		F		12 858	9 186	3 368			8 437	435	1 382	263
		M		12 400	9 906	4 055			9 960	353	1 537	241
743	Aut. pompes, ventilat., centrifugeuses, etc.	J	84 512	27 447	14 236	9 615	7 606	4 880	15 614	1 223	3 264	627
		F		24 814	14 383	6 539			19 889	1 437	3 299	1 072
		M		30 998	15 542	10 515			19 344	1 284	3 554	965
744	Équipement mécanique de manutention	J	68 428	13 877	12 520	4 040	5 911	5 703	21 343	534	4 046	454
		F		17 583	12 615	4 438			28 710	736	4 030	549
		M		18 558	14 183	3 629			23 153	682	5 716	390
745	Aut. machines, appareils et outils non électr.	J	72 833	16 401	18 787	7 898	4 531	2 925	20 261	757	2 356	937
		F		21 252	15 657	6 109			16 381	1 421	2 902	1 123
		M		21 582	18 858	7 006			23 091	454	3 211	666
749	Parties et accessoires de machines, n.d.s.	J	168 941	48 624	26 511	17 856	12 213	8 701	45 421	1 910	6 983	712
		F		59 591	27 052	16 066			40 436	2 009	6 894	1 139
		M		59 974	33 442	15 623			44 597	2 384	5 997	1 068
751	Machines et appareils de bureau	J	132 916	33 188	19 819	16 394	20 831	6 976	30 371	569	4 053	715
		F		41 838	18 235	18 380			26 593	799	3 188	878
		M		48 027	22 856	21 242			37 727	539	4 975	1 266
752	Mach. automat. p. traitement informatique	J	481 693	103 184	67 572	52 200	50 088	12 284	168 927	7 943	18 402	1 093
		F		110 094	60 911	41 738			148 148	6 836	10 297	760
		M		127 235	78 794	35 907			161 536	6 428	13 060	958
759	Parties et accessoires pour mach. 751+752	J	283 467	53 251	33 067	17 417	28 701	6 798	81 371	57 736	5 032	94
		F		76 332	39 423	13 615			105 926	50 992	5 094	187
		M		70 118	37 990	12 275			97 776	54 035	5 668	146
761	Récepteurs de télévision	J	70 618	25 121	2 845	4 895	6 178	1 917	26 882	298	2 535	146
		F		27 374	2 338	3 564			22 846	246	2 449	76
		M		24 297	6 730	4 499			24 085	620	2 844	3
762	Récepteurs de radiodiffusion	J	115 396	44 474	17 911	7 843	7 784	3 628	29 610	110	3 032	1 204
		F		48 487	13 608	5 482			26 766	135	1 933	1 002
		M		41 566	16 789	11 436			21 047	159	2 569	977
763	Phonographes, machines à dicter, etc.	J	210 123	71 391	21 205	6 885	17 910	5 270	80 295	163	6 235	789
		F		92 942	17 094	5 839			50 457	207	5 070	907
		M		78 302	20 521	7 459			59 267	55	5 249	1 430
764	Appareils de télécommunication, n.d.s.	J	217 153	51 662	31 129	25 467	20 037	8 264	58 283	7 880	12 286	2 155
		F		60 306	25 559	27 114			54 643	4 251	11 379	4 011
		M		65 727	26 705	21 448			63 404	4 735	9 797	4 527
771	Mach. p. production et transformation d'électr.	J	46 862	15 125	5 097	4 207	3 439	2 137	14 585	945	1 254	73
		F		15 062	4 362	2 571			13 014	1 221	926	199
		M		17 568	5 989	3 221			13 754	1 138	1 236	79
772	Appareils pour coupure, connexion, etc.	J	172 782	56 972	20 750	14 765	9 788	4 847	51 275	8 497	5 140	748
		F		62 535	22 886	14 688			49 828	9 052	5 042	954
		M		66 022	24 126	15 731			52 458	14 485	5 333	902
773	Équipement pour distribution d'électricité	J	50 272	16 412	8 042	2 073	2 488	2 216	14 820	1 692	2 385	366
		F		18 374	8 429	1 772			12 140	1 911	2 434	948
		M		17 113	10 371	2 222			13 908	2 481	2 406	574
774	Appar. électricité médicale et de radiologie	J	39 632	12 572	5 801	2 425	7 828	990	8 897	59	707	353
		F		11 132	8 853	1 545			8 463	81	477	106
		M		12 836	9 282	1 907			15 090	48	429	63
775	Machines et appareils à usage domestique	J	63 468	21 893	16 299	4 393	5 110	1 876	26 645	769	3 916	577
		F		25 016	17 015	4 780			24 050	640	3 711	489
		M		24 594	21 078	6 446			26 348	508	3 789	531
778	Lampes et tubes électroniques, etc.	J	259 750	84 130	35 382	27 129	4 388	6 110	88 066	11 648	2 475	442
		F		99 825	42 788	24 086			84 615	10 932	2 283	416
		M		99 466	46 484	21 630			89 021	11 002	2 781	623
778	Autres machines et appar. électr., n.d.s.	J	203 978	72 277	36 231	20 756	19 091	7 565	39 522	1 776	5 276	1 485
		F		93 877	34 454	15 312			35 274	1 827	4 779	1 910
		M		74 511	33 043	21 363			42 101	1 340	4 810	1 507

Quantity in 1000 kg

Quantités en 1000 kg

SITC CITC Rev. 2	Products - Produits	1984	EUR 10	Deutsch- land	France	Italia	Nederland	Belg.-Lux	United Kingdom	Ireland	Danmark	Ελλάδα
781	Passenger motor vehicles, excluding buses	J	137 702	32 643	22 360	15 955	10 068	24 622	22 829	1 243	6 237	1 745
		F		35 820	18 498	6 449			34 666	2 917	6 510	1 200
		M		34 064	22 122	16 557			32 162	2 513	7 475	1 507
782	Lorries, special motor vehicles, n.e.s.	J	22 918	3 434	3 127	3 967	1 680	1 720	4 627	399	2 396	1 568
		F		2 731	2 701	2 236			4 897	647	2 488	1 947
		M		3 968	3 171	2 841			7 307	842	3 802	1 324
783	Road motor vehicles, n.e.s.	J	2 968	401	136	87	77	19	2 135	5	97	11
		F		239	80	23			2 050	11	152	
		M		303	94	20			2 532	19	171	22
784	Motor vehicle parts and accessories, n.e.s.	J	50 338	13 317	8 930	4 008	3 720	10 483	7 989	104	919	868
		F		14 904	10 228	2 848			9 118	414	1 145	907
		M		14 592	10 577	5 405			9 138	595	1 507	767
785	Motor and other cycles etc.	J	7 004	2 125	1 239	427	863	459	1 334	10	326	221
		F		3 397	995	960			2 194	36	335	121
		M		6 644	1 858	3 103			2 842	31	589	308
786	Vehicles n.e.s, not motorized trailers	J	8 263	3 582	1 613	418	774	301	1 369	10	170	26
		F		2 858	1 581	508			1 088	11	185	74
		M		2 341	1 850	478			1 757	19	337	132
791	Railway vehicles and associated equipment	J	2 021	315	563	145	143	33	437	2	68	325
		F		165	353	157			94	1	190	
		M		422	351	69			29	1	158	83
792	Aircraft and associated equipment	J	681	103	95	131	67	248		4	10	23
		F		124	93	309				8	15	17
		M		148	134	26				12	11	1
793	Ships and boats	J	104 624	32 780	64 811	230	2 532	436	3 251	1	667	117
		F		1 817	1 041	108			199	7	155	211
		M		147 330	1 016	9 058			398	3	331	170
812	Sanitary, heating, lighting apparatus	J	9 734	4 107	1 210	1 065	871	647	1 237	30	520	47
		F		4 838	1 115	898			1 060	67	568	34
		M		5 379	1 478	761			1 082	22	738	12
821	Furniture and parts thereof	J	63 674	24 586	15 014	1 621	5 468	1 584	12 799	147	2 390	65
		F		24 700	13 359	1 797			13 417	263	3 089	29
		M		26 187	16 689	1 787			14 779	73	3 973	52
831	Travel goods, handbags and similar	J	9 016	2 450	2 248	238	742	302	2 832	54	135	15
		F		2 288	2 040	73			2 435	40	179	17
		M		2 380	1 815	192			2 637	31	227	28
842	Men's outerwear not knitted	J	12 512	5 119	1 568	632	1 513	595	2 794	26	262	3
		F		6 063	1 799	356			2 677	48	431	28
		M		5 525	1 582	338			2 348	56	467	19
843	Women's outerwear not knitted	J	10 270	5 556	860	231	892	227	2 158	38	305	3
		F		7 428	1 010	303			1 920	58	480	7
		M		6 467	883	348			1 689	43	364	8
844	Garments under, not knitted	J	5 258	2 189	597	187	512	110	1 475	21	185	2
		F		2 406	676	134			1 214	28	177	3
		M		2 234	608	242			963	24	128	
845	Outerwear, knitted, not elastic	J	8 861	3 897	1 130	103	1 072	238	2 202	32	187	
		F		4 074	1 173	125			1 871	47	195	6
		M		3 778	1 139	298			1 443	122	196	3
846	Garments under, knitted or crocheted	J	8 485	3 589	1 595	118	923	172	1 794	30	232	2
		F		3 432	1 368	182			1 831	39	231	3
		M		3 182	1 235	334			1 298	30	209	9
847	Textile clothing accessories, n.e.s.	J	2 757	1 120	345	94	319	87	608	17	186	1
		F		1 000	335	61			514	29	120	1
		M		834	241	159			427	35	75	2
848	Headgear, non-textile clothing access.	J	7 647	2 719	677	615	577	149	2 490	77	326	17
		F		2 754	626	344			1 338	27	148	17
		M		2 440	572	523			1 218	32	149	16
851	Footwear	J	18 919	5 204	3 271	1 741	2 575	633	4 786	211	481	17
		F		5 779	3 574	2 095			4 948	248	490	34
		M		6 448	3 156	2 922			5 438	197	726	147
871	Optical instruments and apparatus	J	366	114	69	25	48	11	90	2	7	
		F		92	34	8			119	1	7	1
		M		89	69	20			79	1	3	2
872	Medical instruments and appliances	J	1 571	404	224	162	132	93	430	59	49	18
		F		414	228	167			368	51	65	29
		M		472	265	167			431	70	56	16
873	Meters and counters, n.e.s.	J	203	53	10	13	13	9	62	1	28	14
		F		57	9	21			47	2	25	6
		M		70	13	21			40	1	29	3
874	Measuring, checking, controlling instrum.	J	2 866	732	418	346	260	112	798	87	79	36
		F		827	377	369			740	48	80	52
		M		910	414	435			923	56	91	55
881	Photographic apparatus and equipment	J	1 060	381	160	80	92	35	301	5	23	3
		F		382	141	55			324	5	30	1
		M		323	196	87			416	5	23	5
882	Photographic and cinematographic supplies	J	5 608	2 160	665	618	464	130	1 388	5	140	38
		F		1 495	740	599			1 272	19	142	55
		M		1 538	631	767			1 204	55	175	44
883	Developed cinematographic film	J	48	3	4	2	1	2	33	1	1	1
		F		3	3	3			25	1	1	1
		M		3	4	6			22	1	1	1
884	Optical goods, n.e.s.	J	460	151	61	48	28	10	135	12	10	5
		F		140	57	34			125	10	10	6
		M		151	78	35			159	36	15	3

**import
EXTRA (EUR 10)**
**COMMERCE DE LA CE
par groupes de la CTCl**

Value in 1000 ECU

Valeurs en 1000 ECU

SITC CTC Rev. 2	Products - Produits	1984	EUR 10	Deutsch- land	France	Italia	Nederland	Belg.-Lux	United Kingdom	Ireland	Danmark	Ελλάδα
781	Automobiles pour personnes sauf bus	J	645 798	151 869	90 839	70 761	40 386	123 323	131 269	5 505	24 578	7 268
		F		164 093	79 281	30 452	30 452	200 789	14 275	25 321	4 701	
		M		154 898	92 650	83 425		183 562	11 622	28 672	5 638	
782	Automobiles p. march. et usages spéciaux	J	105 545	18 488	12 403	17 953	7 062	7 647	22 298	1 597	11 162	6 935
		F		13 215	7 530	9 638		22 028	2 879	11 889	9 143	
		M		20 658	12 894	11 495		33 672	2 935	17 784	6 157	
783	Véhicules automobiles routiers, n.d.a.	J	16 890	2 400	625	182	457	102	12 486	27	572	39
		F		1 343	249	94		12 509	60	815		
		M		2 388	348	79		14 490	119	952	40	
784	Parties véhicules automobiles routiers	J	238 289	57 546	38 127	16 330	17 808	59 461	40 652	582	5 396	2 389
		F		65 255	41 268	9 168		42 606	1 841	5 660	2 869	
		M		65 516	40 935	20 549		41 856	1 926	7 246	2 794	
785	Motocycles, vélocipèdes avec ou sans moteur	J	54 362	14 835	10 955	4 920	6 350	3 752	9 792	86	2 327	1 345
		F		24 095	8 935	10 400		14 551	209	2 596	905	
		M		48 068	16 224	31 192		18 455	147	4 340	1 788	
786	Véhicules non motorisés, remorques	J	14 379	6 098	2 680	823	1 504	615	2 112	21	493	33
		F		4 702	1 850	689		2 390	15	551	180	
		M		4 144	2 481	948		2 243	58	892	302	
781	Véhicules et matériel pour chemins de fer	J	11 612	915	1 651	667	818	140	3 088	51	578	3 706
		F		1 012	665	1 147		1 165	34	367	6	
		M		2 407	502	713		447	19	195	874	
792	Appareils de navigation aérienne	J	189 377	34 782	13 974	67 646	32 504	36 086		960	1 207	3 228
		F		33 673	11 284	68 313				1 463	1 614	3 073
		M		30 178	18 198	5 763				2 310	918	204
793	Bateaux	J	112 130	5 354	64 837	821	7 678	384	10 259		1 834	20 783
		F		2 477	3 048	1 162				1 768	63	1 249
		M		22 794	2 501	10 423				3 039	22	2 467
812	App. sanit. hygiénique, chauffage, éclairage	J	28 163	11 768	2 507	3 179	2 218	1 122	4 753	143	2 115	161
		F		11 883	2 481	2 862				4 043	154	2 621
		M		13 490	3 108	3 471				4 253	114	3 271
821	Meubles et leurs parties et pièces	J	127 049	53 653	25 158	3 707	7 289	3 219	27 136	510	6 189	188
		F		56 730	23 474	5 534				27 397	854	8 595
		M		62 233	28 035	4 389				28 933	262	11 025
831	Articles voyage, sacs à main et similaire	J	60 914	19 743	11 130	2 354	4 587	2 034	19 312	318	1 251	185
		F		19 116	10 577	1 056				17 962	273	1 586
		M		19 008	10 152	1 993				16 517	206	2 032
842	Vêtements dessus hommes, sauf bonneterie	J	189 189	80 521	22 565	5 975	22 057	8 486	44 063	561	4 870	101
		F		108 198	26 846	6 414				45 956	1 112	7 637
		M		93 930	23 279	5 259				43 068	1 177	7 573
843	Vêtements dessus femmes, sauf bonneterie	J	236 177	130 513	20 113	6 217	17 732	5 119	49 350	874	6 212	47
		F		176 498	22 463	9 408				43 944	1 778	10 210
		M		156 445	22 012	8 009				36 943	1 479	7 603
844	Sous-vêtements, sauf bonneterie	J	87 069	35 713	10 531	3 484	8 805	2 120	23 742	440	2 198	36
		F		42 823	12 706	2 790				21 918	809	2 668
		M		39 903	11 754	4 504				16 986	643	2 107
845	Vêtements dessus bonneterie non élast.	J	177 462	82 268	19 754	2 329	19 149	4 549	44 839	724	3 840	10
		F		90 049	21 048	3 308				37 624	1 119	4 346
		M		80 011	20 671	4 646				30 019	974	4 016
846	Sous-vêtements de bonneterie	J	145 068	57 556	26 165	2 043	14 925	3 084	36 329	626	4 270	70
		F		62 700	24 115	1 997				32 133	811	4 700
		M		58 847	21 264	5 104				26 016	772	4 415
847	Accessoires du vêtement en textile, n.d.a.	J	35 284	15 312	4 504	1 767	3 576	1 055	6 857	196	1 999	18
		F		14 829	4 832	1 170				6 302	302	1 471
		M		13 935	4 046	2 687				5 424	348	1 050
848	Vêtements en mat. n. textile; coiffures	J	106 721	60 010	10 068	5 780	8 698	2 462	15 901	449	3 220	133
		F		63 318	10 574	4 827				13 868	183	2 785
		M		55 886	11 280	4 208				12 538	236	2 248
851	Chaussures	J	182 826	63 744	28 983	11 192	21 945	6 972	43 279	2 090	4 506	116
		F		73 288	30 802	13 462				50 209	2 863	4 859
		M		80 260	28 761	19 513				54 340	2 503	7 033
871	Appareils et instruments d'optique	J	20 047	6 696	3 900	1 096	1 785	527	5 410	88	502	43
		F		6 722	2 554	890				5 660	21	388
		M		6 866	4 712	1 058				6 367	37	289
872	Instruments et appareils médico-chirurg.	J	67 459	15 344	9 869	8 913	6 173	6 687	15 418	2 330	2 124	601
		F		18 656	11 327	9 616				14 255	2 839	2 251
		M		20 543	11 138	10 455				15 826	2 344	2 043
873	Compteurs et instruments de mesures	J	6 072	1 225	989	443	756	216	1 539	102	488	314
		F		1 444	710	355				1 314	129	504
		M		1 968	901	512				1 348	26	481
874	Instruments de mesures, vérification, etc.	J	303 435	68 472	47 477	38 540	17 796	8 940	109 548	5 137	6 278	1 247
		F		76 442	49 782	40 494				113 640	4 063	6 164
		M		88 553	48 014	31 911				126 583	5 343	6 638
881	Appareils et équipement photographiques	J	60 463	19 087	8 532	4 384	6 665	1 584	18 724	165	1 228	84
		F		18 292	10 273	3 823				17 536	306	1 310
		M		21 501	14 608	5 223				26 057	182	1 402
882	Produits photo- et cinématographiques	J	98 829	30 769	15 341	7 784	13 766	2 274	25 746	182	2 270	718
		F		29 148	18 541	4 593				30 411	195	1 785
		M		29 823	20 575	10 932				24 945	525	2 294
883	Films cinéma, impressionnés et développés	J	3 199	337	306	539	82	114	1 644	44	70	63
		F		420	426	601				1 683	30	83
		M		362	724	460				1 356	44	85
884	Éléments d'optique; art. de lunetterie	J	43 596	18 450	4 911	4 427	2 502	997	9 871	1 255	905	277
		F		17 645	5 340	3 745				9 412	1 133	1 240
		M		19 409	6 978	4 578				10 993	820	1 298

Quantity in 1000 kg

Quantités en 1000 kg

SITC CITC Rev. 2	Products - Produits	1984	EUR 10	Deutsch- land	France	Italia	Nederland	Belg.-Lux	United Kingdom	Ireland	Danmark	Ἑλλάδα
885	Watches and clocks	J	909	277	94	137	97	38	227	9	18	12
		F		268	117	134		191	11	15	7	
		M		233	125	170		244	7	18	11	
892	Printed matter	J	18 588	6 068	2 412	377	1 167	718	6 208	127	1 484	27
		F		5 577	3 229	527		6 272	122	1 549	27	
		M		5 505	3 222	652		6 635	99	1 872	17	
893	Articles of plastic, n.e.s.	J	23 433	5 781	3 612	1 403	2 948	780	6 959	357	1 429	164
		F		8 405	12 534	1 495		5 198	322	1 687	193	
		M		6 647	3 918	1 604		5 834	320	1 972	206	
894	Toys, games and sporting goods	J	19 318	4 611	2 477	3 211	1 616	828	6 442	144	935	54
		F		3 854	3 096	977		4 401	114	1 031	78	
		M		4 986	3 047	1 812		4 714	214	1 128	44	
895	Office and stationery supplies, n.e.s.	J	1 965	493	361	189	222	78	453	32	122	15
		F		530	437	186		458	24	165	18	
		M		512	415	354		451	21	112	14	
896	Works of art and antiques	J	357	52		5	76	131	66		26	1
		F		78		3		73		33	11	
		M		69		2		106		42	12	
897	Jewellery, goldsmiths' wares	J	446	80	130	45	24	15	137	3	7	5
		F		58	84	30		104		3	3	
		M		38	78	49		120	1	4	2	
898	Musical instruments and parts	J	6 927	1 805	1 524	595	590	234	1 844	47	170	118
		F		1 918	631	312		1 704	80	127	129	
		M		1 950	833	616		1 872	50	179	125	
899	Other manufactured goods, n.e.s.	J	14 053	5 661	1 594	934	1 410	516	2 937	53	858	90
		F		5 102	1 642	740		2 849	53	507	81	
		M		4 444	1 605	1 993		2 351	44	939	117	
911	Postal packages, n.e.s.	J	49			2	34			13		
		F				2			28			
		M				3			28			
931	Special transactions and commodities, n.e.s.	J	16 171	15 316		763	87				5	
		F		12 081		984				47		
		M		15 147		4 828			15			
941	Zoo animals, dogs, cats and the like	J	368	13	233	107	6	1	7		1	
		F		15	23	51		8		3		
		M		19	9	194		15		6		
951	Firearms of war and ammunition	J	102	24	27	8		12	28			5
		F		58	29	6		14		2	5	
		M		87	41	37		11		1	18	
961	Coin excluding gold, not legal tender	J	146	4	27				115			
		F		27				31				
		M		27	4			254				
971	Gold, non-monetary	J	60	24	8	13		11	4			
		F		10	4	16		5				
		M		10	7	11		5				
972	Gold coin	J	6	2				4				
		F		1								
		M		1								

**import
EXTRA (EUR 10)**
**COMMERCE DE LA CE
par groupes de la CTCI**

Value in 1000 ECU

Valeurs en 1000 ECU

SITC CTC Rev. 2	Products - Produits	1984	EUR 10	Deutsch- land	France	Italia	Nederland	Belg.-Lux	United Kingdom	Ireland	Danmark	Ἑλλάδα
885	Horlogerie	J	85 616	27 389	14 254	18 901	5 725	2 646	14 519	320	1 257	605
		F		27 400	18 132	21 064			18 482	354	1 533	415
		M		29 461	22 037	22 965			21 063	333	2 235	783
892	Imprimés	J	87 912	22 372	12 895	2 756	6 920	3 359	31 158	2 868	5 376	208
		F		23 225	15 520	3 446			34 064	3 518	5 837	238
		M		23 688	16 446	2 844			31 981	2 005	8 510	156
893	Ouvrages, n.d.a., en matières plastiques	J	96 972	27 625	14 569	8 632	9 580	3 531	25 168	2 069	5 128	670
		F		29 880	15 171	6 393			21 859	2 105	5 897	738
		M		31 268	16 722	9 050			22 854	1 802	6 843	825
894	Voitures d'enfants, articles de sport, jouets	J	133 315	35 765	21 191	13 912	10 092	6 876	36 476	1 854	6 487	662
		F		36 156	25 766	9 202			30 691	1 560	6 980	739
		M		42 861	28 455	19 585			30 369	3 059	7 718	456
895	Papeterie, fournitures de bureau	J	26 169	7 125	5 125	3 110	1 860	1 301	5 913	630	939	166
		F		8 323	5 854	2 836			5 686	676	1 152	163
		M		9 002	6 877	3 738			7 861	454	1 162	162
896	Objets d'art et antiquités	J	64 310	6 953	5 070	297	8 987	913	41 586	3	478	23
		F		12 276	6 162	524			46 114	5	320	65
		M		12 803	4 692	480			45 291	7	481	81
897	Bijouterie, joaillerie, orfèvrerie	J	47 400	8 760	20 283	3 256	1 735	1 767	10 881	213	421	84
		F		11 315	15 386	2 915			65 525	140	491	85
		M		11 064	14 228	2 792			31 590	122	639	54
898	Instruments de musique et accessoires	J	117 202	33 192	16 162	8 193	12 631	4 577	36 263	1 604	2 958	1 622
		F		41 443	12 621	5 354			17 717	2 589	2 567	1 461
		M		39 551	14 802	12 019			34 871	2 731	3 077	1 319
899	Autres articles manufacturés, n.d.a.	J	95 840	30 449	16 477	9 795	10 516	3 245	19 753	1 314	3 539	752
		F		30 411	16 866	7 575			17 717	739	3 175	725
		M		29 845	18 305	10 896			17 133	752	4 164	932
911	Colis postaux non classés ailleurs	J	39 641		731	513	1 754	18	35 853	772		
		F			737	419			21 463	346		
		M			788	537			19 121	524		
931	Transactions spéciales et articles n.d.a.	J	187 397	126 908		6 330	210		50 501	3 448		
		F		134 621		13 718			41 922	2 865		
		M		148 417		8 908			63 559	3 485		
941	Animaux zoo, chiens, chats, similaires	J	4 811	267	2 990	912	242	78	280	5	35	2
		F		472	589	668			147	1	56	3
		M		540	331	2 209			166		71	11
961	Armurerie et munitions de guerre	J	2 648	561	419	882	78	398	237		14	42
		F		807	1 392	351			787		105	61
		M		1 018	289	478			146		24	246
961	Monnaies non en circul. sauf pièces d'or	J	2 941	2 036	162	1	116	1	624		1	
		F		4 836					220		3	
		M		3 485	1 156				1 033		2	
971	Or, non monétaire	J	372 052	96 890	18 196	198 065	2 097	48 728	8 778	115	184	
		F		84 788	3 336	247 690			9 199	159	73	
		M		81 512	12 217	172 520			6 966	86	397	
972	Monnaies d'or	J	80 402	26 747		107	1 907	31 477			184	
		F		13 024		33					166	
		M		21 820		12					213	

Quantity in 1000 kg

Quantités en 1000 kg

SITC CITC Rev. 2	Products - Produits	1984	EUR 10	Deutsch- land	France	Italia	Nederland	Belg.-Lux	United Kingdom	Ireland	Danmark	'Ελλάδα
001	Live animals	J	90 554	10 794	21 265	485	34 339	12 172	5 692	5 062	705	40
		F	9 407	22 202	225			6 731	9 892	787	36	
		M	9 236	27 325	171			6 550	9 135	824	77	
011	Meat, fresh, chilled or frozen	J	233 305	29 494	20 398	3 579	86 551	24 350	21 450	15 700	31 783	
		F	27 641	22 483	3 831			21 137	15 088	27 671		103
		M	32 593	25 832	4 861			23 017	14 604	29 973		
012	Meat, salted, dried or smoked	J	25 405	867	105	591	5 608	1 378	580	1 324	14 952	
		F	764	95	509			462	1 108	13 474		
		M	849	93	747			491	1 316	13 950		
014	Prepared or preserved meat, n.a.s.	J	24 241	1 841	2 040	788	5 099	5 082	1 648	950	6 793	
		F	1 946	2 091	788			1 455	1 005	6 688		
		M	1 980	1 797	840			1 823	1 245	8 152		
022	Milk and cream	J	336 050	192 631	47 187	583	25 349	35 366	23 223	5 740	5 946	25
		F	139 370	43 754	175			20 939	16 632	3 330	27	
		M	170 394	54 013	156			13 511	34 259	3 386	40	
023	Butter	J	25 326	7 146	1 755	148	6 581	4 456	1 025	948	3 269	
		F	3 800	2 287	159			664	356	5 538		
		M	10 203	2 393	148			3 983	3 509	4 043		
024	Cheese and curd	J	67 718	17 823	14 210	1 621	21 780	2 628	1 303	2 815	5 469	69
		F	16 521	26 955	1 351			1 294	2 633	5 596	49	
		M	21 987	15 445	1 882			1 806	2 929	6 813	89	
025	Birds' eggs, fresh, preserved	J	36 275	1 772	1 909	4	25 341	3 901	2 685	6	657	
		F	2 613	1 975	3			1 204	11	531		
		M	2 544	2 431	4			1 228	10	343		
034	Fish, fresh, chilled or frozen	J	50 399	3 776	3 958	2 825	12 683	1 819	4 124	4 991	16 091	132
		F	4 595	4 450	2 163			6 901	6 157	22 468	124	
		M	4 335	6 794	1 497			5 754	7 336	22 217	73	
035	Fish, dried, salted or smoked	J	3 895	32	35	30	1 883	44	282	911	622	56
		F	32	97	46			250	813	792	26	
		M	28	147	23			256	762	647	62	
036	Crustaceans and molluscs, fresh, frozen	J	16 756	2 371	797	435	8 816	87	1 869	1 489	2 821	71
		F	2 283	871	287			1 769	1 781	2 157	168	
		M	1 198	1 183	172			1 956	2 252	3 244	271	
037	Fish etc., prepared or preserved	J	8 842	1 706	365	911	1 777	367	564	103	2 938	111
		F	1 295	344	459			739	89	2 819	93	
		M	2 174	534	693			1 243	224	3 573	129	
041	Wheat and meslin, unmilled	J	579 130	33 908	418 399	263	16 892	23 745	65 486	557	11 540	8 340
		F	43 875	434 191	254			145 669	786	11 273		
		M	38 726	483 496				145 160	946	8 124	212 724	
042	Rice	J	32 379	2 215	4 008	8 567	5 785	11 613	157	34		
		F	2 198	7 324	32 681			117	27		319	
		M	2 202	15 085	21 776			116	53	1	360	
043	Barley, unmilled	J	434 189	12 959	255 982		2 549	14 825	89 357	13 278	45 239	
		F	19 371	194 084		1		194 288	10 586	44 046		
		M	4 666	194 594				241 963	8 815	27 362		
044	Maize (corn), unmilled	J	513 963	17 191	240 326	225	8 967	246 730	394	130		
		F	6 052	300 624	224			1 172				
		M	19 211	374 392	201			538			6 000	
045	Other cereals, unmilled	J	53 704	9 087	30 246	19	7 610	2 996	22	283	3 441	
		F	2 836	15 879	98			49	1 368	6 049		
		M	4 171	15 939	66			38	45	4 395		
046	Meal and flour of wheat	J	24 789	6 078	4 754	2 471	2 541	5 293	3 460	79	113	
		F	6 403	5 630	3 197			4 023	65	75		
		M	6 498	4 855	2 274			4 127	64	113		
047	Other cereal meals and flours	J	8 541	3 162	446	944	1 011	2 553	397	27	1	
		F	6 304	437	1 046			376	39			
		M	5 802	448	867			370	49			
048	Preparations of cereals, flour, starches	J	123 746	16 227	38 852	14 700	20 222	18 711	10 658	1 709	2 187	480
		F	14 900	36 021	16 800			12 587	2 558	2 398	555	
		M	16 408	41 050	11 994			14 949	1 853	2 873	566	
054	Vegetables and edible roots	J	672 606	19 596	102 696	44 541	407 727	64 101	10 869	1 912	6 783	14 411
		F	16 381	117 275	41 807			15 036	2 723	4 414	16 110	
		M	21 212	122 320	39 031			15 385	2 035	5 640	15 088	
056	Vegetables, roots, tubers, preserved	J	167 828	4 998	23 933	79 477	29 901	14 799	1 578	143	439	12 560
		F	4 981	22 982	39 884			1 925	79	441	7 084	
		M	5 985	23 748	36 029			2 450	119	398	8 973	
057	Fruit and nuts, fresh or dried	J	193 312	6 760	47 974	83 885	22 379	8 026	4 883	1 213	48	18 144
		F	9 604	54 897	73 305			4 601	1 926	7	11 863	
		M	7 053	57 862	83 516			4 738	1 799	32	10 340	
058	Prepared or preserved fruit	J	126 657	19 668	4 984	45 246	19 237	10 091	1 673	139	2 152	23 467
		F	24 178	5 705	34 261			2 130	313	3 161	16 430	
		M	23 527	7 882	36 867			2 362	329	3 419	17 856	
061	Sugar and honey	J	140 305	22 997	47 360	282	23 688	22 406	4 360	3 365	9 819	6 028
		F	23 627	30 192	1 656			5 505	4 115	9 407	19	
		M	13 267	77 783	358			6 172	4 136	10 970	76	
062	Sugar confectionery, not containing cocoa	J	12 181	1 711	1 335	1 073	3 334	1 717	1 531	1 012	356	112
		F	1 729	1 627	306			1 915	1 346	284	68	
		M	1 765	1 770	1 219			2 363	1 271	429	49	
071	Coffee and coffee substitutes	J	10 754	4 411	1 396	195	2 464	1 950	317	17	3	1
		F	4 514	1 318	223			273	51	57	28	
		M	4 438	1 470	475			476	15	1	18	
072	Cocoa	J	16 649	3 455	575	160	11 759	323	377			
		F	4 243	662	341			359		1		
		M	3 514	650	480			376	3	2		

Value in 1000 ECU

Valeurs en 1000 ECU

SITC CTC Rev. 2	Products - Produits	1984	EUR 10	Deutsch- land	France	Italia	Nederland	Belg.-Lux	United Kingdom	Ireland	Danmark	Ελλάδα
001	Animaux vivants p. alimentation humaine	J F M	172 182	21 331 19 133 18 686	63 397 67 709 81 018	787 518 301	43 597	19 988	11 645 12 196 11 829	10 283 18 748 19 171	1 106 918 1 053	28 27 57
011	Viande etc. frais, réfrigérés, congelés	J F M	531 800	82 696 78 139 91 279	59 332 63 964 75 051	8 973 8 093 10 558	167 530	52 506	52 870 48 608 55 654	36 874 36 476 35 439	71 019 62 538 67 852	59
012	Viandes etc. séchés, salés, fumés	J F M	65 133	2 485 2 328 2 382	386 359 432	4 783 4 209 5 941	13 454	4 556	1 651 1 270 1 302	2 448 2 179 2 757	35 370 31 970 34 217	
014	Préparations et conserves de viande	J F M	67 591	6 156 6 463 6 662	5 777 6 098 5 946	2 733 2 814 2 841	12 943	13 718	5 503 4 825 5 888	2 728 2 529 3 232	18 033 17 030 20 394	
022	Lait et crème de lait	J F M	178 717	75 479 55 074 75 679	29 529 26 253 32 979	2 061 535 562	22 839	18 642	19 411 17 142 12 261	7 962 11 565 16 815	2 753 1 894 1 939	41 41 55
023	Beurre	J F M	80 285	22 156 10 514 32 499	5 830 7 476 7 794	436 475 439	21 101	12 140	3 584 2 213 12 977	3 370 1 281 12 821	11 666 12 551 14 297	
024	Fromage et caillébotte	J F M	202 154	50 734 48 691 62 407	48 899 49 813 53 771	7 758 6 351 8 733	58 839	8 080	3 548 3 392 4 119	7 999 7 181 8 030	16 047 16 784 19 548	249 176 313
026	Œufs d'oiseaux	J F M	47 729	2 497 3 706 3 750	2 654 3 030 3 716	40 36 30	32 638	4 959	4 066 2 243 2 543	32 44 26	843 703 500	
034	Poissons frais, réfrigérés, congelés	J F M	80 255	7 504 9 379 8 507	8 797 9 840 12 136	3 283 2 783 2 186	24 275	3 017	4 593 6 222 6 960	2 895 3 372 5 164	25 426 33 111 38 951	485 574 126
035	Poissons séchés, salés, fumés	J F M	7 481	181 143 138	323 490 611	95 172 106	2 494	223	987 737 750	778 715 721	2 290 2 956 2 982	110 46 108
036	Crustacés frais, réfrigérés, congelés	J F M	21 540	490 1 118 881	2 972 3 265 3 292	723 685 366	6 101	644	5 028 4 794 6 762	987 1 254 1 479	4 755 4 005 4 831	130 263 332
037	Poissons, crustacés, préparés ou conservés	J F M	28 460	4 313 3 313 6 405	1 468 1 378 2 167	2 619 1 451 1 878	5 509	1 415	2 343 2 705 3 894	235 216 472	10 016 9 605 11 865	542 431 580
041	Froment et métal non moulus	J F M	131 581	8 007 10 612 9 259	92 119 96 960 101 532	100 93	3 925	6 662	15 495 32 341 31 295	111 151 182	2 539 2 418 1 725	2 623 49 929
042	Riz	J F M	24 554	1 721 1 800 1 804	2 724 2 621 9 197	4 870 17 874 12 902	4 238	10 776	137 140 127	88 69 63	70 116	
043	Orge non mondée	J F M	97 665	2 869 4 378 1 193	54 635 41 939 42 614	1	721	3 252	21 399 44 457 54 650	3 283 2 567 2 248	11 506 10 954 6 664	
044	Maïs non moulu	J F M	125 263	5 292 1 619 5 788	61 309 76 073 97 851	474 374 447	1 902	56 153	100 289 135	33	1 041	
045	Autres céréales non moulues	J F M	12 198	1 775 687 886	6 887 4 007 3 989	27 132 93	1 917	716	44 71 68	64 360 14	748 1 318 896	
046	Semoule et farine de froment	J F M	9 050	2 222 2 310 2 394	1 808 2 173 1 943	1 027 1 321 944	793	1 772	1 362 1 567 1 602	30 26 25	36 24 36	
047	Autres semoules et farines	J F M	2 769	979 1 963 1 826	138 148 150	347 373 326	305	835	158 154 147	7 8 15		
048	Préparations de céréales, farines, féculés	J F M	110 844	19 444 19 066 22 737	22 097 22 802 26 938	13 820 14 258 13 136	20 407	16 857	12 824 16 400 16 578	1 416 1 911 1 598	3 635 4 419 5 223	344 323 477
064	Légumes, plantes, etc., frais	J F M	265 884	10 009 9 782 10 968	42 874 57 088 57 096	22 649 21 076 21 371	143 249	29 691	6 237 8 094 9 137	1 835 1 653 1 779	2 573 2 019 2 245	6 767 6 495 5 153
066	Légumes, racines, etc., conservés	J F M	119 704	6 544 6 569 7 641	20 404 19 110 20 637	43 577 23 753 22 465	26 914	8 934	1 686 1 977 2 372	482 218 439	801 893 841	10 362 5 890 7 347
067	Fruits frais, secs, sauf oléagineux	J F M	118 570	5 540 9 183 7 558	28 449 29 770 30 856	51 455 40 928 45 060	14 907	4 983	3 156 3 146 3 359	720 1 236 1 081	208 61 121	9 152 7 875 8 385
068	Préparations et conserves de fruits	J F M	103 946	15 119 18 898 19 334	4 267 4 944 6 382	35 240 25 336 28 219	23 897	8 555	2 345 2 957 3 054	181 412 306	1 796 2 346 2 584	12 546 9 713 10 760
061	Sucres et miel	J F M	59 983	15 336 15 609 8 656	27 755 17 469 36 294	211 683 237	4 912	4 706	1 553 1 964 2 297	1 240 1 818 1 772	3 703 3 624 4 152	567 36 194
062	Confiserie, sucreries, sans cacao	J F M	27 757	3 411 3 380 3 575	3 366 3 985 4 318	3 087 736 3 304	7 657	2 956	3 789 4 780 6 014	2 621 3 446 3 052	646 569 813	224 113 96
071	Café et succédanés du café	J F M	55 775	24 129 29 742 29 307	6 803 7 175	1 393 1 462 2 865	10 913	9 982	2 364 1 737 3 212	181 524 159	9 225 3	1 110 110
072	Cacao	J F M	53 644	11 473 15 626 11 821	1 590 2 109 2 211	506 1 030 1 374	37 966	1 069	1 020 1 170 1 344	1 7	5	

EC TRADE
by SITC groups

export
INTRA (EUR 10)

Quantity in 1000 kg

Quantités en 1000 kg

SITC CITC Rev. 2	Products - Produits	1984	EUR 10	Deutsch- land	France	Italia	Nederland	Belg.-Lux	United Kingdom	Ireland	Danmark	Ελλάδα
073	Chocolate and cocoa preparations	J	28 686	5 309	4 031	1 649	9 429	4 761	1 894	1 487	148	
		F		5 267	4 613	2 585			2 339	1 778	201	
		M		5 425	4 603	4 396			2 339	3 633	576	
074	Tea and mate	J	1 663	78	11	5	393	17	913	243	3	
		F		94	13	27			698	69	7	
		M		129	9	24			1 013	84	2	
075	Spices	J	1 509	344	256	49	398	220	208	10	2	3
		F		357	229	27			208	18	66	5
		M		270	219	37			206	10	36	2
081	Feeding stuff for animals	J	817 419	175 627	184 353	29 448	214 957	157 692	9 375	8 670	19 770	17 527
		F		160 312	160 205	10 344			12 273	9 700	20 242	3 620
		M		184 923	190 266	22 740			15 832	11 767	22 223	5 302
091	Margarine and shortening	J	39 768	11 937	2 097	1 965	10 115	9 822	304	360	3 168	
		F		13 984	1 325	1 624			404	259	3 011	
		M		11 871	995	1 190			351	206	3 278	
098	Edible products and preparations n.e.s.	J	50 725	6 762	6 577	4 955	17 256	8 839	3 080	2 021	1 159	76
		F		8 326	7 020	3 515			4 237	1 874	960	65
		M		8 271	8 603	4 215			4 544	2 862	1 491	24
111	Non-alcoholic beverages, n.e.s.	J	595 835	528 514	29 618	1 193	9 134	24 807	693	1 802	74	
		F		446 282	31 822	834			944	2 751	107	
		M		418 563	33 188	999			1 463	3 036	198	1
112	Alcoholic beverages	J	307 428	21 601	90 105	125 803	11 073	18 396	13 164	16 046	8 606	2 636
		F		25 603	86 017	73 276			12 842	15 542	6 248	2 051
		M		30 497	101 825	94 600			14 491	15 482	7 872	4 414
121	Tobacco, unmanufactured and waste	J	10 166	497	1 612	4 282	1 259	498	445	27	9	1 557
		F		485	1 352	1 546			203	8	9	2 623
		M		564	495	1 972			228	10	29	4 612
122	Tobacco, manufactured	J	12 772	3 110	1 035	30	4 923	1 797	1 628	197	152	
		F		3 024	1 839	19			1 709	190	147	10
		M		3 385	2 506	8			1 311	170	178	10
211	Hides, skins (excluding furskins), raw	J	43 631	8 954	12 523	1 108	5 569	3 382	7 720	3 077	1 206	92
		F		7 305	10 004	803			7 288	2 563	833	7
		M		8 401	15 808	878			7 446	2 866	1 185	155
212	Furskins, raws	J	488	9	181	16	90	8	133	11	39	1
		F		38	239				63	7	95	
		M		51	340	30			216	2	90	
222	Seeds for 'soft' fixed vegetable oil	J	109 780	7 451	67 912	2	4 346	262	1 756	112	27 939	
		F		757	25 679	4			1 800	52	10 866	
		M		1 193	20 637	143			6 500	92	9 545	
223	Seeds for other fixed vegetable oils	J	7 349	497	2 116	11	1 345	2 860	276	108	107	28
		F		441	1 779	49			300	78	51	17
		M		425	2 134	28			268	52	113	9
232	Natural rubber latex; rubber, gums	J	942	55	560	18	162	90	56		1	
		F		158	1 220	84			57			
		M		392	639	31			158	8		
233	Synthetic rubber latex, rubber, etc.	J	57 689	17 428	17 313	3 011	12 779	3 399	3 667	38	54	
		F		16 723	17 819	4 577			4 349	90	102	
		M		17 500	18 260	5 542			4 775	9	127	
244	Cork, natural, raw and waste	J	112	2	78		31		3			
		F		1	185	2			4			
		M		1	81				5			
245	Fuel wood and wood charcoal	J	3 564	419	750	51	1 334	259	11	463	270	7
		F		310	1 609	79			40	270	380	
		M		519	1 683	161			41	360	2 479	
248	Pulpwood, (incl. chips and wood waste)	J	196 874	28 604	129 103		25 643	7 344	1 733	4 207	240	
		F		33 388	121 807				2 952	4 949	333	
		M		32 400	151 134	83			3 547	7 087	507	
247	Other wood, rough or roughly squared	J	113 897	18 090	52 915	221	6 385	31 632	1 223	1 927	1 504	
		F		21 068	47 773	28			1 397	5 274	2 035	
		M		28 439	69 745	202			1 272	4 967	1 703	
248	Wood, simply worked, and sleepers	J	99 208	29 471	32 304	1 289	14 150	12 080	1 010	4 411	4 493	
		F		39 072	31 459	1 130			2 441	4 823	5 406	
		M		40 252	48 020	1 714			3 207	5 516	7 958	
251	Pulp and waste paper	J	176 884	43 049	36 246	8 892	32 694	38 897	12 226	2 011	4 869	
		F		41 055	34 079	597			17 395	1 682	6 420	
		M		53 770	40 071	5 684			15 233	2 360	6 353	8
281	Silk	J	36	17	4	9	3	1	2			
		F		18	6	13			2			
		M		17	1	11			5			1
283	Cotton	J	12 325	4 052	1 549	583	798	841	1 152	76	14	3 260
		F		4 028	1 144	309			1 198	176	26	2 242
		M		4 270	1 969	500			1 121	171		1 352
284	Jute and other textile bast fibres	J	1 246	41	4	89	332	755	2		23	
		F		27	5				2			
		M		72	5				3			
285	Veg. textile fibres, excluding cotton, jute	J	13 291	69	7 443	250	561	4 798	168	2		
		F		27	8 594	52			348	3		
		M		68	9 474	22			403	4		
286	Synthetic fibres for spinning	J	27 147	1 858	8 607	10 210	1 995	1 865	319	3 571	410	312
		F		2 076	5 349	7 166			391	3 803	346	331
		M		2 313	5 957	10 664			438	3 713	440	184
287	Other man-made fibres for spinning	J	27 850	19 433	2 231	311	1 947	1 886	1 662	129	118	133
		F		17 574	1 511	339			2 238	460	102	42
		M		19 989	1 989	280			2 570	224	37	88

**export
INTRA (EUR 10)**
**COMMERCE DE LA CE
par groupes de la CTCI**

Value in 1000 ECU

Valeurs en 1000 ECU

SITC CTIC Rev. 2	Products - Produits	1984	EUR 10	Deutsch- land	France	Italia	Nederland	Belg.-Lux	United Kingdom	Ireland	Danmark	Ελλάδα
073	Chocolat et préparat. aliment. au cacao	J	73 504	14 281	9 542	5 113	20 338	12 150	6 419	5 281	380	
		F		14 711	10 177	8 260			7 277	5 656	504	
		M		14 864	10 939	13 139			6 787	9 020	1 729	
074	Thé et maté	J	6 239	357	56	19	1 322	137	3 755	578	15	
		F		419	71	101			3 452	165	34	
		M		600	59	104			5 162	177	11	
075	Épices	J	5 616	1 906	981	143	956	703	543	34	51	299
		F		1 877	791	53			496	73	137	177
		M		1 766	927	104			403	40	84	176
081	Nourriture pour animaux	J	233 957	43 446	52 903	6 219	65 704	47 348	5 744	4 825	5 747	3 221
		F		42 489	44 785	2 312			8 556	5 268	6 033	762
		M		45 996	54 428	2 251			9 606	5 481	5 160	2 021
091	Margarine, graisses culinaires	J	30 144	8 732	1 654	1 239	7 821	7 799	307	305	2 286	1
		F		11 215	990	1 051			442	217	2 201	
		M		9 399	852	763			378	158	2 465	1
096	Produits et préparat. aliment., n.d.a.	J	73 469	10 845	8 313	6 041	22 892	11 245	5 345	7 175	1 445	168
		F		12 294	7 954	4 664			7 438	6 200	1 167	114
		M		13 339	10 486	4 957			8 533	8 913	1 879	48
111	Boissons non alcooliques, n.d.a.	J	18 618	2 286	4 373	753	3 760	6 111	408	863	64	
		F		2 141	4 770	510			612	1 556	71	
		M		3 167	5 025	565			899	1 686	156	
112	Boissons alcooliques	J	226 560	17 502	90 536	53 065	7 124	7 765	36 638	6 996	5 136	1 798
		F		19 984	82 829	34 742			37 357	6 029	3 672	1 309
		M		24 305	118 721	42 691			44 009	6 759	4 415	3 943
121	Tabacs bruts et déchets	J	30 838	901	5 640	10 657	5 375	1 713	987	47	6	5 612
		F		771	4 562	3 671			510	44	6	8 177
		M		2 132	1 395	4 958			237	86	66	13 789
122	Tabacs fabriqués	J	128 845	32 133	2 595	84	48 470	18 868	22 480	2 184	2 051	
		F		31 050	4 100	196			23 511	2 123	1 834	65
		M		36 647	4 947	69			16 537	1 883	2 294	56
211	Cuir et peaux brutes, sauf pelleteries	J	86 032	15 167	27 800	540	12 491	8 471	15 831	4 658	2 523	551
		F		13 074	22 586	411			15 062	4 087	1 755	17
		M		16 004	38 818	626			17 324	4 980	2 717	1 029
212	Pelleteries brutes	J	46 625	1 519	1 036	28	11 282	922	22 510	1 033	8 193	122
		F		1 834	959	19			8 700	259	21 380	
		M		1 662	1 262	72			28 319	107	20 947	
222	Fruits oléagineux pour extract. d'huiles douces	J	57 435	4 428	34 285	3	2 684	131	1 020	25	14 858	1
		F		446	14 891	12			997	18	5 809	
		M		841	12 553	70			4 476	44	5 018	
223	Fruits oléagineux pour extract. d'autres huiles	J	3 732	411	626	107	877	1 265	203	52	137	54
		F		331	575	179			191	12	62	31
		M		340	708	37			207	23	102	17
232	Caoutchouc naturel	J	1 336	87	749	34	233	119	114			
		F		276	1 736	174			107			
		M		567	903	68			229	41		
233	Caoutchouc synthétique	J	58 678	17 666	18 701	2 846	13 960	1 813	3 643	36	11	
		F		18 747	20 057	4 705			4 723	66	221	
		M		17 784	19 781	5 772			5 016	12	340	
244	Liège brut et déchets	J	96	14	35	1	32		14			
		F		6	92	10			7			
		M		5	21				17		1	
245	Bois chauffage, charbon de bois	J	535	163	48	17	207	7	21	56	15	1
		F		143	115	35			12	30	22	
		M		202	158	61			10	43	136	
246	Bois de trituration	J	7 486	1 441	4 655		939	271	56	111	13	
		F		1 763	4 293				73	103	16	
		M		1 639	5 438	9			96	159	23	
247	Autres bois bruts ou simplement équarris	J	13 948	2 044	7 261	60	526	3 189	484	158	226	
		F		2 481	6 718	15			645	189	260	
		M		3 152	9 779	49			596	144	235	
248	Bois simplement travaillés, traverses	J	35 555	8 573	10 009	329	8 387	5 354	431	1 059	1 413	
		F		11 188	10 643	268			1 028	1 149	1 759	
		M		11 440	14 221	527			1 148	1 359	2 389	
251	Pâtes à papier et déchets de papier	J	36 647	7 213	11 023	4 062	4 066	7 371	1 639	218	1 056	
		F		7 809	11 622	299			3 300	184	1 424	
		M		10 719	12 963	2 564			2 551	254	1 394	1
261	Soie	J	556	275	121	112	7	4	37			
		F		337	83	209			57			
		M		313	18	131			108			3
263	Coton	J	16 792	6 009	1 847	604	754	350	1 609	70	14	5 535
		F		6 231	1 268	227			1 903	51	29	2 833
		M		6 178	2 582	373			1 669	69		1 768
264	Jute et autres fibres libériennes	J	368	8		43	84	228	2		3	
		F		8					3			
		M		24		3			6			
265	Fibres végétales (sauf coton, jute)	J	13 549	76	6 216	184	166	6 607	289	1		
		F		37	7 141	61			484	5		
		M		101	7 763	64			528	8		
266	Fibres synthétiques pour filage	J	52 330	4 371	14 063	18 421	3 557	4 028	549	6 209	674	458
		F		4 559	12 085	13 537			634	6 483	545	490
		M		6 383	13 546	21 011			693	6 504	697	277
267	Aut. fibres synthétiques et artif., déchets	J	41 820	33 371	2 306	369	1 554	1 219	2 736	148	169	46
		F		30 919	1 594	366			3 475	339	104	20
		M		36 989	2 172	486			3 928	167	28	33

Quantity in 1000 kg

Quantités en 1000 kg

SITC CITC Rev. 2	Products - Produits	1984	EUR 10	Deutsch- land	France	Italia	Nederland	Belg.-Lux	United Kingdom	Ireland	Danmark	Ελλάδα
268	Wool and other animal hair	J	13 749	872	5 541	1 135	956	1 654	2 933	596	22	40
		F		970	4 694	594			3 266	683	6	37
		M		1 082	5 476	660			3 825	540	40	116
269	Old clothing, other text. articles; rags	J	16 587	6 529	2 096	1 255	4 187	1 538	506	2	401	73
		F		8 644	1 519	842			711	13	435	154
		M		13 647	2 282	1 434			1 006	38	466	181
271	Fertilizers, crude	J	36 576	10 467	1 887	2 421	16 937	4 112	173	498	81	
		F		8 154	794	2 326			197	569	119	
		M		15 780	1 320	1 357			279	563	99	
273	Stone, sand and gravel	J	2 681 906	626 409	662 858	16 742	442 223	877 269	224 420	16 226	14 916	844
		F		1 602 181	631 908	11 623			84 905	28 124	23 832	781
		M		857 338	1 034 191	31 640			199 136	42 261	49 332	1 504
274	Sulphur and unroasted iron pyrites	J	19 289	16 726	138	342	1 677	99	34		273	
		F		16 069	35 955	303			65	23	272	
		M		51 028	56 468	626			45		404	
277	Natural abrasives, n.e.s.	J	34 934	25 211	29	1 312	213	784	65	5		7 315
		F		18 983	8	7 570			201		16 486	
		M		36 431	42	923			115		512	
278	Other crude minerals	J	1 710 695	631 683	296 327	82 832	162 002	355 897	132 280	1 848	5 559	42 287
		F		694 078	312 555	98 082			129 189	10 566	5 785	21 966
		M		696 080	255 368	106 988			157 481	5 679	4 850	50 631
281	Iron ore and concentrates	J	467 657	2 868	451 467	813	9 229	3 255			25	
		F		2 369	427 546	2 270					26	
		M		37	448 625	3 559						
282	Iron or steel scrap and waste	J	677 393	183 387	296 517	1 260	77 834	50 767	49 846	2 366	15 249	167
		F		272 324	259 312	2 344			53 732	2 640	23 525	104
		M		228 829	278 435	2 475			75 100	2 900	26 417	171
286	Ores and concentrates of uran and thorium	J										
		F										
		M										
287	Base metal ores and concentrates, n.e.s.	J	206 081	26 975	49 835	11 216	24 152	2 851	783	46 056		44 213
		F		24 728	42 926	16 314			2 062	56 406		46 224
		M		20 931	23 530	35 363			2 304	88 715		57 544
288	Non-ferrous metal waste and scrap	J	115 803	24 632	25 466	12 417	18 612	12 511	16 914	1 559	3 520	172
		F		25 016	21 996	2 896			22 107	1 908	3 599	33
		M		34 914	32 312	4 015			20 665	1 878	3 353	1 065
289	Precious metal ores, waste, n.e.s.	J	57	31			5		9	7	5	
		F		18	52				4	8	3	
		M		20	48				10	5	7	
291	Crude animal materials, n.e.s.	J	43 211	9 694	2 797	1 945	10 691	5 685	879	2 786	8 690	44
		F		9 283	3 240	2 654			1 584	3 131	7 989	22
		M		10 941	3 922	3 528			1 567	2 959	8 705	61
292	Crude vegetable materials, n.e.s.	J	66 504	3 497	6 669	4 424	35 403	6 222	959	810	8 641	79
		F		2 341	6 963	4 631			1 368	917	7 163	51
		M		4 025	8 209	5 465			1 793	550	8 169	83
322	Coal, lignite and peat	J	1 413 635	816 047	22 216	234	52 330	61 440	446 039	15 183	147	
		F		849 050	31 121	274			512 237	19 200	3 335	
		M		914 977	46 461	255			546 231	14 993	2 091	
323	Briquettes, coke, semi-coke	J	547 623	375 959	33 146	5 805	66 964	56 213	8 040	1 495	1	
		F		362 294	40 786	2 400			31 952	1 817		
		M		416 042	42 165	2 904			7 734	23 713		
333	Petroleum oils, crude	J	3 910 048	1 060			14 261		3 829 038		65 691	
		F		244	20	36 152			4 055 256		35 040	
		M				13 467			4 799 457		104 714	
334	Petroleum products, refined	J	6 269 352	369 571	461 746	281 048	3 153 187	927 017	905 864	37 106	46 336	87 477
		F		213 656	365 660	259 009			812 514	35 147	42 390	77 032
		M		256 052	618 842	591 789			781 859	55 942	24 183	33 849
336	Residual petroleum products, n.e.s.	J	366 382	54 389	23 751	69 510	167 311	33 899	16 883	29	810	
		F		43 925	30 148	3 676			17 779	73	3 333	
		M		48 964	43 308	1 546			19 939	666	2 059	
341	Gas, natural and manufactured	J	4 724 245	38 635	18 810	9 919	4 501 942	19 209	133 520	767		1 443
		F		40 072	13 452	11 852			116 170	547		
		M		38 401	28 521	25 113			108 100	608	878	1 531
351	Electric current	J	0									
		F										
		M										
411	Animal oils and fats	J	52 976	20 116	6 731	3 002	7 731	5 275	753	2 126	7 242	
		F		15 341	7 361	2 144			805	1 364	6 636	
		M		15 412	8 670	1 904			912	2 307	3 765	
423	Fixed vegetable oils, 'soft'	J	104 404	28 349	17 526	859	31 257	16 758	472	28	1	9 154
		F		30 604	10 016	2 869			355	108	511	8 656
		M		30 684	13 677	1 276			4 190	34	2	7 203
424	Other fixed vegetable oils	J	30 009	7 788	2 768	1 271	11 064	4 841	645	44	1 588	
		F		8 671	2 804	788			1 559	2	1 500	
		M		6 581	4 086	1 040			2 238	75	1 043	
431	Processed animal and vegetable oils, etc.	J	64 353	28 677	4 266	3 070	20 979	5 333	1 638	144	186	
		F		28 512	3 784	3 358			2 809	78	138	20
		M		29 131	4 857	3 998			2 941	113	211	100
511	Hydrocarbons, n.e.s., derivatives	J	566 192	163 526	52 853	16 808	256 794	43 206	32 644	332	29	
		F		173 513	47 774	19 660			38 521	316		
		M		201 743	56 088	12 813			53 028	326	1	
512	Alcohols, phenols, etc.	J	147 930	33 264	13 955	9 682	53 063	11 542	25 237	122	65	
		F		32 414	16 261	5 158			23 395	318	68	
		M		35 057	16 686	13 134			39 009	205	86	

export
INTRA (EUR 10)

COMMERCE DE LA CE
par groupes de la CTCl

Value in 1000 ECU

Valeurs en 1000 ECU

SITC CTC Rev. 2	Products - Produits	1984	EUR 10	Deutsch- land	France	Italia	Nederland	Belg.-Lux	United Kingdom	Ireland	Danmark	Ἑλλάδα
268	Laines et poils fins ou grossiers	J	52 646	3 815	21 607	4 528	2 078	6 129	13 269	1 135	43	42
		F		3 628	18 418	2 022			14 759	1 351	38	53
		M		4 343	23 628	1 904			17 583	1 180	140	164
269	Friperie, drilles et chiffons	J	8 114	3 066	835	809	2 133	737	372	1	115	46
		F		4 111	639	560			546	10	109	39
		M		5 474	889	875			716	36	147	107
271	Engrais bruts	J	2 555	286	155	675	950	421	28	19	21	
		F		275	91	695			40	12	30	
		M		688	182	166			37	16	28	
273	Pierres, sables et graviers	J	20 558	4 877	4 810	2 130	1 779	5 297	1 001	322	110	232
		F		7 951	5 543	1 761			711	383	189	212
		M		5 845	7 745	3 273			1 207	475	292	330
274	Soufre et pyrites de fer non grillées	J	2 701	2 319	27	104	187	30	14		20	
		F		2 243	4 747	97			26		29	
		M		7 067	7 100	185			7		30	
277	Abrasifs naturels (y compr. diam. indust.)	J	8 142	879	665	412	817	3 589	317	1 389		74
		F		946	131	332			672	2 022		156
		M		1 341	155	320			513	2 369		85
278	Autres produits minéraux bruts	J	59 831	12 308	12 260	5 476	7 968	5 749	10 513	176	693	4 688
		F		13 354	11 862	3 436			11 340	566	789	2 380
		M		14 754	12 866	4 136			14 648	321	539	5 656
281	Minerais de fer et concentrés	J	3 131	31	2 595	12	466	26			1	
		F		23	2 443	15						
		M		11	2 554	34						
282	Ferrailles de fonte, de fer ou d'acier	J	85 958	24 316	38 092	549	9 212	6 015	5 804	203	1 688	79
		F		37 988	32 539	1 170			7 844	199	2 603	55
		M		32 106	34 029	1 549			9 518	207	2 908	91
286	Minerais d'uranium, de thorium	J										
		F										
		M										
287	Minerais de métaux communs, n.d.a.	J	58 809	10 273	6 933	2 787	14 194	4 273	3 589	11 029		5 731
		F		8 829	6 420	4 015			4 679	15 071		5 121
		M		9 108	8 225	8 795			5 255	22 101		10 049
288	Déchets de métaux non ferreux	J	107 951	18 613	26 367	10 366	19 338	9 229	19 012	1 305	3 546	175
		F		21 075	24 226	2 727			27 747	1 363	3 974	58
		M		23 670	33 386	3 842			25 788	1 683	3 625	776
289	Minerais des métaux précieux, déchets	J	6 882	156	407		3 395	546	1 102	52	1 225	
		F		98	101				102	102	333	
		M		119	723				1 331	86	1 234	
291	Matières brutes d'origine animale, n.d.a.	J	26 672	5 475	5 345	881	5 642	1 965	1 789	692	4 642	241
		F		8 023	5 009	1 088			2 343	772	4 666	45
		M		6 522	4 771	1 337			2 577	605	4 530	100
292	Matières brutes d'origine végétale, n.d.a.	J	199 643	19 655	15 597	16 472	117 108	12 204	2 548	2 589	13 096	374
		F		11 892	13 680	15 460			3 728	3 218	11 147	141
		M		10 677	12 995	14 859			3 911	1 591	13 470	233
322	Houilles, lignites et tourbe	J	118 721	85 892	2 238	25	2 444	4 168	22 483	1 653	18	
		F		85 671	2 348	29			26 147	2 073	217	
		M		89 608	4 989	35			26 939	1 636	144	
323	Briquettes, coques et semi-coques	J	72 254	55 822	4 047	725	8 042	4 856	652	100	10	
		F		55 275	4 714	273			2 083	114		
		M		62 862	4 897	329			642	84	4	
333	Huiles brutes de pétrole	J	1 045 368	178			4 308		1 022 953		17 927	
		F		37	12	9 939			1 090 556		9 384	
		M				3 664			1 245 799		26 968	
334	Produits raffinés du pétrole	J	1 814 323	110 437	127 165	92 079	910 399	260 168	276 728	9 094	10 069	18 164
		F		69 373	98 287	76 694			250 485	7 974	9 297	16 477
		M		80 905	159 784	184 638			227 635	11 830	5 606	7 067
335	Produits résiduels du pétrole	J	112 867	18 228	7 447	17 226	54 187	10 387	4 942	196	254	
		F		12 393	9 105	1 105			5 203	198	917	
		M		14 252	10 926	648			5 340	305	599	
341	Gaz naturels, gaz manufacturés	J	911 265	13 695	6 082	3 569	639 441	6 392	41 285	369		432
		F		13 792	4 727	4 096			35 081	249		
		M		13 461	7 479	7 752			32 407	256	250	446
361	Énergie électrique	J	49 308	17 249	10 875		6 552	11 087			4 545	
		F		19 241	33 509						4 742	
		M		24 750	29 854						5 186	
411	Huiles et graisses animales	J	26 946	9 164	3 506	2 070	4 087	2 879	563	915	3 762	
		F		7 099	4 088	1 541			815	586	3 514	
		M		7 550	4 979	1 456			840	978	1 811	
423	Huiles végétales fixes douces	J	97 113	22 456	14 413	2 017	27 162	16 125	429	29	4	14 478
		F		24 871	8 319	5 006			341	115	419	13 464
		M		25 503	11 170	2 903			3 335	34	3	18 107
424	Autres huiles végétales fixes	J	31 238	7 618	2 723	1 474	12 112	5 200	846	45	1 220	
		F		8 063	3 052	954			2 028	1	1 293	
		M		7 356	4 550	1 101			2 589	73	946	
431	Huiles et graisses élaborées	J	46 200	20 401	2 638	1 852	15 914	3 897	1 355	91	52	
		F		22 584	2 291	2 475			2 386	63	33	
		M		23 318	3 562	2 884			2 362	88	53	10
511	Hydrocarbures et dérivés halogénés, etc.	J	325 604	95 026	30 934	7 457	152 592	21 046	18 500	38	11	
		F		101 747	29 462	9 624			20 158	36	2	
		M		123 132	32 479	6 759			25 456	26	1	
512	Alcools, phénols, dérivés halogénés, etc.	J	89 676	30 468	9 798	7 451	21 123	5 499	15 091	27	229	
		F		30 769	12 722	4 621			15 274	29	90	
		M		32 498	13 047	10 802			17 308	15	204	

Quantity in 1000 kg

Quantités en 1000 kg

SITC CITC Rev. 2	Products - Produits	1984	EUR 10	Deutsch- land	France	Italia	Nederland	Belg.-Lux	United Kingdom	Ireland	Denmark	Ελλάδα
513	Carboxylic acids, etc.	J	89 788	32 289	8 852	6 937	25 516	8 651	5 454	1 406	683	
		F		37 168	8 416	6 944			6 397	2 005	808	
		M		38 062	12 332	7 223			5 122	1 920	816	
514	Nitrogen function compounds	J	85 365	23 196	5 877	2 096	25 772	10 310	17 980	3	131	
		F		21 633	5 843	1 196			23 433	2	88	
		M		23 483	7 215	1 813			22 230	5	193	
515	Organo-inorganic compounds, etc.	J	22 411	7 281	2 711	971	6 882	1 805	2 416	215	160	
		F		6 774	1 505	1 072			2 572	181	185	
		M		7 746	2 249	1 129			2 979	123	231	
516	Other organic chemicals	J	101 549	44 747	12 756	6 380	21 816	11 140	3 620	195	895	
		F		45 402	12 018	4 606			6 011	182	604	
		M		48 981	15 548	5 232			4 575	268	829	
522	Inorganic chemical elements, oxides, etc.	J	568 962	207 157	85 727	10 850	103 939	149 914	4 269	4 545	451	110
		F		213 101	92 300	11 372			13 368	2 307	2 080	69
		M		188 911	83 488	7 761			8 973	2 441	3 272	36
523	Other inorganic chemicals	J	140 085	48 321	21 496	5 831	29 739	29 109	4 463	302	171	653
		F		53 008	26 924	2 712			4 288	769	95	477
		M		57 853	22 045	6 049			5 925	496	275	383
524	Radio-active and associated materials	J	116	4	55		57					
		F		140	288							
		M		177	88	18						
531	Synthetic dyes, natural indigo, etc.	J	5 877	3 954	468	454	399	498	53	6	8	6
		F		3 824	451	407			54	1	8	
		M		4 144	614	849			59	10	1	11
532	Dyeing, tanning extracts, etc.	J	5 698	3 143	1 223	904	107	41	252	4	24	
		F		2 831	1 319	691			508	1	13	
		M		3 077	1 329	1 436			409		40	
533	Pigments, paints, varnishes, etc.	J	66 232	21 541	11 395	2 397	9 748	12 460	6 297	530	1 843	21
		F		23 391	10 542	2 164			7 661	817	2 106	10
		M		26 028	12 410	2 605			8 712	939	1 723	3
541	Medicine and pharmaceutical products	J	11 468	3 215	1 912	1 436	917	1 065	2 228	492	200	3
		F		3 124	2 353	1 324			2 422	528	203	8
		M		3 309	2 636	1 408			2 161	555	226	5
551	Essent. oils, perfume and flavour materials	J	2 876	375	742	121	693	156	573	200	16	
		F		368	708	105			813	203	10	2
		M		371	708	168			704	227	9	98
553	Perfumery, cosmetics, toilet preparations	J	16 573	3 244	4 217	1 128	2 500	2 287	2 802	546	48	1
		F		3 278	4 679	1 045			3 789	499	63	2
		M		3 497	5 264	1 281			3 735	524	64	8
554	Soaps, polishing and scour. preparations	J	89 679	25 304	10 575	2 743	20 381	19 737	8 819	542	1 578	
		F		26 826	9 779	1 258			11 481	397	1 427	
		M		28 602	10 012	4 314			12 768	533	1 587	
562	Fertilizers, manufactured	J	1 047 762	268 247	126 373	20 259	267 543	307 609	17 323	40 405	3	
		F		370 886	99 600	73 662			30 098	35 607	70	2 400
		M		405 969	106 983	26 678			64 198	36 291	54	
572	Explosives, pyrotechnic products	J	576	35	139	65	82	175		80		
		F		38	243	88				120		
		M		47	182	96				160		
582	Products of condensation, etc.	J	149 070	52 918	9 185	11 903	43 026	20 475	10 217	565	736	43
		F		53 238	16 772	9 537			13 296	632	908	
		M		58 436	11 923	15 340			13 152	715	697	
583	Products of polymerization, etc.	J	553 894	142 672	110 586	52 643	116 567	110 867	15 266	1 170	3 566	357
		F		146 369	101 677	46 308			19 259	1 425	3 238	437
		M		163 448	124 116	59 368			19 504	1 798	3 801	438
584	Cellulose derivatives, etc.	J	9 477	3 874	938	920	643	1 395	1 506	166	35	
		F		3 526	1 191	736			2 205	94	28	
		M		4 170	1 027	1 111			2 669	77	41	1
585	Other artificial resins, plastic materials	J	16 033	1 497	2 982	1 891	7 616	987	385	596	1	78
		F		1 768	2 589	1 221			536	501	1	46
		M		1 847	3 090	1 685			523	535	2	76
591	Disinfectants, insecticides, etc.	J	31 109	13 044	7 190	1 042	4 158	774	4 475	8	418	
		F		14 123	7 944	1 258			5 771	70	590	3
		M		14 082	8 198	1 146			6 874	145	537	
592	Starches, inulin, gluten, etc.	J	55 035	9 399	13 860	1 319	19 814	5 399	949	478	3 763	54
		F		7 519	12 888	1 398			1 271	581	2 639	23
		M		8 830	14 638	1 807			1 490	502	2 224	
598	Miscellaneous chemical products, n.e.s.	J	378 866	122 817	39 981	16 985	62 732	106 230	26 077	639	1 385	2 020
		F		117 138	35 748	10 902			23 931	1 190	1 308	1 777
		M		116 494	47 816	14 116			28 166	1 279	3 088	2 155
611	Leather	J	6 692	1 185	681	2 298	680	291	856	608	94	3
		F		1 119	688	2 028			900	740	42	23
		M		1 354	565	2 907			1 179	705	44	5
612	Manufactures of leather, n.e.s.	J	1 968	326	104	959	193	164	195	9	16	2
		F		339	100	688			151	6	29	5
		M		370	127	923			175	10	28	3
613	Furskins, tanned or dressed	J	334	97	56	67	9	35	36	12	3	19
		F		148	50	79			50	18	2	35
		M		156	42	76			64	21	6	57
621	Materials of rubber	J	22 102	8 328	3 766	2 769	1 760	2 514	2 012	655	300	
		F		9 041	3 830	2 894			2 562	598	271	
		M		9 205	3 889	4 062			2 931	630	267	
625	Rubber tyres, tyre cases, etc.	J	65 708	17 145	21 660	5 897	5 553	7 768	6 142	1 041	351	161
		F		16 576	20 864	5 414			7 363	1 083	424	190
		M		18 622	22 947	6 237			8 593	887	444	256

**export
INTRA (EUR 10)**
**COMMERCE DE LA CE
par groupes de la CTCl**

Value in 1000 ECU

Valeurs en 1000 ECU

SITC CTC Rev. 2	Products - Produits	1984	EUR 10	Deutsch- land	France	Italia	Nederland	Belg.-Lux	United Kingdom	Ireland	Danmark	Ελλάδα
513	Acides carboxyliques, etc.	J	101 933	32 454	11 709	8 009	28 256	8 152	8 405	3 788	1 160	
		F		36 471	11 475	7 142			9 357	8 015	1 087	
		M		36 548	16 044	8 992			10 586	5 953	1 630	
514	Composés à fonctions azotées	J	179 488	62 816	13 995	7 390	32 809	14 857	42 265	4 539	817	
		F		90 403	12 847	5 528			65 017	614	635	
		M		70 858	16 928	8 387			43 276	2 609	789	
515	Composés organo-minér., hétérocycliques	J	132 376	36 061	17 469	8 562	22 138	6 605	18 167	21 694	1 678	2
		F		33 789	15 373	9 992			18 392	18 613	1 575	2
		M		40 397	17 187	10 207			23 104	17 870	1 852	6
516	Autres produits chimiques organiques	J	97 424	38 985	13 235	5 193	17 156	8 908	6 645	819	6 483	
		F		38 320	12 699	3 672			7 884	765	3 485	
		M		42 022	15 846	4 725			7 596	273	4 933	
522	Produits chimiques inorganiques	J	109 076	40 034	17 927	4 625	19 307	21 606	4 090	1 343	56	88
		F		47 594	19 399	5 616			5 296	788	189	59
		M		46 484	21 075	4 358			6 315	912	325	24
523	Autres produits chimiques inorganiques	J	60 668	19 540	8 336	3 130	14 399	6 807	7 104	270	81	1 001
		F		21 103	7 448	1 912			6 693	422	48	947
		M		22 778	8 499	4 271			8 147	381	172	608
524	Matières radio-actives et associés	J	45 474	2 223	34 388	512	7 685	615		25	26	
		F		10 314	40 770	523				36	28	
		M		19 577	49 238	20 981				5	31	
531	Color. org. synthétiques, indigo nat., etc.	J	42 184	33 068	910	1 534	2 860	3 236	491	11		54
		F		31 178	1 064	1 418			354	70		72
		M		33 010	1 596	1 915			420			96
532	Extraits pour teinture, tannage, etc.	J	6 074	3 052	1 388	806	218	252	298	12	48	
		F		2 856	1 285	641			549	14	46	
		M		3 056	1 396	1 205			476		63	
533	Pigments, peintures, vernis, etc.	J	133 236	46 383	18 482	4 882	21 958	20 206	15 453	1 416	4 426	30
		F		46 553	18 107	5 000			18 000	1 707	4 870	9
		M		52 357	20 281	5 374			20 033	1 929	3 959	6
541	Produits médicinaux et pharmaceutiques	J	308 028	82 703	50 365	26 354	35 158	34 653	52 604	9 916	16 094	181
		F		80 876	51 276	22 533			58 310	12 902	14 342	276
		M		75 590	56 886	24 763			60 738	17 826	19 391	390
551	Huiles essentielles et produits aromatiques	J	31 441	4 065	9 368	1 231	5 996	856	5 327	4 458	138	2
		F		3 792	9 538	1 839			7 248	5 784	52	47
		M		4 409	10 534	2 766			6 670	5 923	164	478
553	Parfumerie et produits de beauté	J	93 103	14 274	41 819	5 633	6 233	6 392	15 568	2 787	396	1
		F		15 288	48 182	4 971			20 863	2 982	475	38
		M		15 556	55 068	7 043			18 252	3 171	474	10
554	Savons; produits d'entretien	J	96 382	28 692	12 601	3 386	17 782	16 819	12 540	2 345	1 216	1
		F		32 010	12 455	1 669			16 347	1 723	1 018	
		M		33 650	12 639	5 158			19 454	1 946	1 224	
562	Engrais manufacturés	J	145 289	33 194	18 291	3 005	41 525	41 426	3 505	6 343	1	
		F		48 069	14 760	8 473			5 206	5 582	25	307
		M		53 587	15 066	3 647			10 224	5 622	9	
572	Explosifs et articles de pyrotechnie	J	3 146	349	695	327	906	707		162		
		F		393	675	480				232		
		M		488	649	495			5	305		
582	Produits de condensation, etc.	J	260 924	91 957	17 228	15 734	75 144	36 856	21 400	1 763	758	85
		F		93 108	18 780	15 785			25 296	1 898	823	
		M		104 898	20 484	24 078			25 517	2 056	919	
583	Produits de polymérisation, etc.	J	669 123	190 582	117 950	67 205	136 107	123 257	23 151	1 922	9 160	809
		F		198 292	110 420	57 030			30 041	2 300	7 925	631
		M		223 887	131 548	77 152			31 921	3 159	9 234	883
584	Cellulose, dérivés chimiques de cellulose	J	29 389	12 548	2 305	2 803	2 254	4 555	4 192	580	151	1
		F		11 702	2 218	2 086			6 040	298	110	2
		M		13 893	2 813	3 410			6 462	310	155	4
585	Autres résines artificielles et mat. plast.	J	21 668	3 764	2 695	1 772	7 702	1 191	1 982	2 478	2	82
		F		3 471	2 550	1 237			2 411	1 998	18	53
		M		3 013	3 268	1 728			2 123	2 101	52	80
591	Désinfectants, insecticides, etc.	J	122 709	53 267	25 815	5 375	9 351	1 874	26 328	21	678	
		F		56 110	28 751	3 775			29 996	244	1 086	11
		M		58 118	28 839	4 481			35 209	636	1 018	
592	Amidons, gluten, colles, etc.	J	51 744	12 800	11 934	1 125	11 284	6 962	2 245	2 446	2 702	246
		F		12 190	11 063	762			3 371	2 796	2 436	108
		M		16 180	12 038	1 331			3 486	2 151	1 722	
598	Produits chimiques divers, n.d.a.	J	270 117	99 291	42 062	15 421	39 595	37 765	28 682	1 345	2 116	3 820
		F		95 899	33 386	13 187			36 378	1 851	1 724	3 411
		M		103 381	48 036	19 361			40 173	2 041	1 808	4 016
611	Cuir et peaux, préparés	J	87 114	10 443	11 977	41 835	8 473	4 677	6 782	1 520	1 258	49
		F		11 008	12 950	42 341			7 665	2 223	962	243
		M		12 244	12 810	61 132			9 132	2 185	1 166	46
612	Articles manufacturés en cuir, n.d.a.	J	17 210	3 537	1 228	8 088	1 492	1 025	1 563	48	147	81
		F		3 863	1 257	5 884			1 452	68	178	237
		M		4 157	1 510	7 692			1 564	92	177	177
613	Peletteries tannées ou apprêtées	J	25 086	10 268	2 601	2 148	1 186	1 017	5 329	189	151	2 199
		F		17 133	5 628	2 963			6 224	264	233	4 404
		M		16 845	4 628	2 431			8 049	228	203	6 657
621	Produits en caoutchouc	J	52 313	18 396	10 237	8 114	2 817	5 055	4 376	2 521	798	
		F		19 996	10 187	9 798			5 584	2 024	759	3
		M		20 887	11 133	11 713			5 690	2 341	881	
625	Pneumatiques, chambres à air, etc.	J	188 368	44 880	63 962	18 053	16 079	22 800	18 285	3 117	790	502
		F		43 227	60 443	18 638			21 898	2 944	712	537
		M		51 072	67 944	21 530			25 012	2 536	589	743

Quantity in 1000 kg

Quantités en 1000 kg

SITC CITC Rev. 2	Products - Produits	1984	EUR 10	Deutsch- land	France	Italia	Nederland	Belg.-Lux	United Kingdom	Ireland	Danmark	Ελλάδα			
828	Articles of rubber, n.e.s.	J	6 058	1 762	1 243	1 057	845	464	570	87	30	2			
		F		1 884	1 201	1 156			603				126	30	
		M		1 916	2 446	1 144			775				94	44	1
633	Cork manufactures	J	214	35	54	37	46	10	27	5	8	4			
		F		48	50	4			14				8		
		M		56	64	77			13				4		
634	Veneers, reconstituted wood, etc, n.e.s.	J	142 904	39 633	22 037	8 467	5 012	60 778	5 618	469	2 633	257			
		F		45 955	24 260	4 245			6 590				1 123	2 682	193
		M		52 376	24 494	8 739			6 393				1 832	4 043	427
635	Wood manufactures, n.e.s.	J	40 486	7 464	5 709	4 809	6 592	6 023	2 734	878	6 202	77			
		F		9 128	5 643	3 898			3 214				987	7 527	28
		M		10 584	6 600	5 983			3 239				1 130	8 206	35
641	Paper and paperboard	J	489 286	171 709	105 965	48 146	88 009	43 551	19 879	1 472	10 530	25			
		F		172 103	95 712	35 440			28 733				1 383	10 361	12
		M		189 466	111 953	55 319			29 708				1 302	12 834	19
642	Articles of paper, pulp, paperboard	J	123 502	38 439	23 018	7 983	24 169	20 395	6 678	1 084	1 618	118			
		F		44 083	23 525	6 218			8 786				1 622	1 937	72
		M		47 413	25 721	7 553			9 018				1 321	1 986	78
651	Textile yarn	J	98 977	28 890	14 728	15 106	11 297	13 317	4 669	2 327	772	7 869			
		F		26 394	13 239	12 198			6 276				2 553	775	5 837
		M		26 365	16 217	13 936			6 691				2 427	712	7 287
652	Cotton fabrics, woven, excl. spec. fabrics	J	23 691	7 257	4 439	2 002	2 562	2 813	921	1 752	825	1 120			
		F		7 282	3 915	2 937			1 287				1 335	238	594
		M		7 638	4 459	2 542			1 251				1 563	265	879
653	Synthetic fabrics, woven, excl. spec. fabr.	J	22 119	5 989	2 056	5 253	2 177	4 525	1 021	661	200	237			
		F		5 997	2 469	3 846			1 261				751	234	120
		M		6 242	2 425	4 783			1 339				978	216	168
654	Other woven textile fabrics	J	6 294	718	1 069	2 192	475	1 135	472	51	18	164			
		F		764	996	1 748			589				53	46	127
		M		850	1 337	3 016			706				84	58	208
655	Knitted or crocheted fabrics	J	7 006	2 006	787	1 904	782	819	630	34	41	3			
		F		2 111	659	1 379			745				36	55	3
		M		2 242	678	1 981			1 022				33	42	10
656	Tulle, lace, embroidery, etc.	J	1 617	357	252	289	299	208	112	42	1	57			
		F		333	297	238			135				55	32	
		M		370	331	282			150				50	3	31
657	Special textile fabrics, etc.	J	25 393	7 701	2 582	3 559	3 610	5 313	1 694	446	484	5			
		F		7 897	2 726	3 071			1 630				755	470	17
		M		9 465	4 158	4 413			1 863				988	540	1
658	Made-up textile articles, n.e.s.	J	11 477	1 681	872	1 390	2 033	3 656	590	211	206	838			
		F		1 975	856	1 145			757				243	189	497
		M		1 977	1 047	949			846				312	189	782
659	Floor coverings, etc.	J	43 617	3 412	1 326	505	10 065	25 199	1 066	416	1 533	95			
		F		3 738	1 524	602			1 542				355	1 612	297
		M		3 908	1 677	718			1 578				409	1 776	270
661	Lime, cement, building materials	J	510 166	143 477	51 548	40 422	29 547	234 519	3 966	4 704	1 748	235			
		F		141 411	55 816	35 515			4 787				6 320	3 510	524
		M		179 602	80 283	68 279			5 417				7 631	2 168	669
662	Clay and refractory construction materials	J	250 789	48 358	21 467	97 158	45 308	19 363	8 237	4 848	4 731	1 319			
		F		49 544	48 139	96 328			15 025				5 713	5 743	978
		M		57 906	48 730	130 047			10 863				4 019	8 974	850
663	Mineral manufactures, n.e.s.	J	215 307	49 456	25 452	12 540	40 611	65 049	10 977	2 799	8 422	1			
		F		50 810	28 980	11 104			8 567				2 416	9 014	296
		M		57 859	34 813	19 888			9 539				3 039	16 761	2
664	Glass	J	163 164	35 295	28 508	10 772	14 515	64 048	7 192	718	2 116	5			
		F		34 297	30 146	11 879			10 096				734	1 432	63
		M		36 959	31 578	10 936			12 893				825	1 449	
665	Glassware	J	104 513	30 708	20 737	15 939	12 748	19 337	3 440	807	797				
		F		31 680	18 424	14 931			4 052				932	986	
		M		35 851	26 352	21 554			5 127				1 454	1 834	
666	Pottery	J	10 882	3 241	910	3 809	925	613	1 270	52	56	6			
		F		3 672	1 111	2 988			1 902				81	78	14
		M		4 161	1 139	5 298			1 846				56	117	23
867	Pearls, precious and semi-precious stones	J	4	2	2										
		F		1	4	2									
		M		4											
671	Pig etc. iron, ferro-alloys	J	100 417	50 120	33 147	1 860	2 179	3 191	2 835	23	2	7 060			
		F		45 707	33 210	1 486			4 507				14	7 938	
		M		53 969	44 185	4 413			2 499				22	10 659	
672	Ingots, primary forms, of iron or steel	J	661 065	103 791	177 464	22 564	76 873	239 344	41 015	14	102	767			
		F		166 593	182 923	57 979			37 880				8		
		M		150 208	177 285	42 103			41 214				29		
673	Iron and steel bars, rods, angles, etc.	J	607 988	118 943	123 638	122 879	25 330	179 438	26 927	7 861	2 972				
		F		128 851	110 562	98 050			49 036				14 432	3 805	
		M		149 043	113 672	173 461			32 925				12 305	2 672	
674	Iron and steel universals, plates, sheets	J	737 040	133 205	141 228	55 733	100 956	257 561	33 049	308	14 698	302			
		F		197 609	122 512	66 889			37 310				402	12 047	9 299
		M		151 130	152 710	52 384			47 740				420	11 413	1 305
675	Hoop and strip, of iron or steel	J	129 634	46 525	28 502	6 920	6 478	36 805	3 255	87	769	293			
		F		52 324	27 290	2 747			5 902				79	535	310
		M		54 438	29 337	5 125			4 725				91	833	322
676	Rails and railway track material	J	18 609	9 306	3 080	159	2 320	2 891	727	126					
		F		13 482	7 245	7			1 387				14		
		M		14 810	4 448	140			2 234				19		

export
INTRA (EUR 10)
COMMERCE DE LA CE
par groupes de la CTCl

Value in 1000 ECU

Valeurs en 1000 ECU

SITC CITC Rev. 2	Products - Produits	1984	EUR 10	Deutsch- land	France	Italia	Nederland	Belg.-Lux	United Kingdom	Ireland	Danmark	Ελλάδα
628	Ouvrages en caoutchouc, n.d.a.	J	45 073	15 666	9 828	6 855	3 947	3 480	4 088	794	404	1
		F		16 676	9 750	7 669			5 419	1 108	392	13
		M		18 265	11 748	7 778			5 753	912	639	24
633	Ouvrages en liège	J	1 143	283	512	132	78	53	70		15	
		F		321	398	30			38		27	
		M		384	490	389			54		27	
634	Placages, bois artificiels, etc., n.d.a.	J	71 001	19 445	12 277	9 283	4 091	19 526	3 892	151	2 105	231
		F		21 000	13 672	5 973			5 095	424	2 393	211
		M		25 004	15 632	12 222			4 434	697	3 186	466
635	Articles manufacturés en bois, n.d.a.	J	48 645	8 086	4 702	10 297	6 553	5 065	2 913	888	10 061	80
		F		9 906	4 646	9 794			4 102	1 017	11 346	37
		M		11 090	5 822	13 516			4 221	1 354	12 706	54
641	Papiers et cartons	J	372 712	131 042	76 433	36 881	60 647	36 405	24 127	1 192	5 914	71
		F		131 330	71 349	28 443			34 093	1 429	8 258	26
		M		146 558	84 581	43 049			33 298	1 329	7 759	46
642	Articles en papier ou carton	J	175 437	59 782	31 890	10 894	29 300	26 679	12 638	2 005	2 123	146
		F		70 746	31 754	9 979			16 490	3 178	2 591	120
		M		76 180	36 842	11 700			17 077	2 566	2 703	101
651	Fils de matières textiles	J	441 846	116 127	86 973	72 894	44 035	53 582	23 983	8 845	3 625	31 782
		F		111 575	83 105	63 204			29 333	9 517	3 685	26 921
		M		117 358	96 087	71 124			32 551	9 585	3 365	30 023
652	Tissus de coton, sauf tissus spéciaux	J	181 615	54 094	37 889	25 426	19 055	19 250	6 568	9 291	4 374	5 668
		F		56 189	32 834	29 880			8 835	7 715	1 515	3 327
		M		56 961	37 778	27 431			8 964	9 064	1 544	4 265
653	Tissus synthét. ou artif., sauf spéciaux	J	188 858	51 687	24 410	49 872	13 750	36 502	6 009	4 370	1 809	1 449
		F		50 061	26 826	37 778			7 286	5 530	2 004	586
		M		49 799	27 104	45 254			7 297	6 813	2 202	961
654	Autres tissus, sauf tissus spéciaux	J	75 066	7 079	9 119	40 249	3 566	5 541	7 302	882	367	981
		F		7 846	9 248	31 430			8 607	643	533	873
		M		8 771	11 610	45 202			10 210	882	484	1 518
655	Étoffes de bonneterie	J	65 221	17 892	7 819	20 382	6 853	6 752	4 781	185	555	22
		F		19 542	6 370	16 294			5 844	232	752	19
		M		18 683	6 654	16 696			6 877	193	620	119
656	Tulles, dentelles, broderies, etc.	J	19 675	4 691	5 923	2 768	1 947	1 875	1 346	598	28	499
		F		4 810	5 967	2 596			1 724	789	19	275
		M		5 182	6 935	2 743			1 781	812	51	265
657	Tissus spéciaux, articles assimilés	J	122 638	38 014	11 718	24 097	16 299	20 566	8 369	1 744	1 803	48
		F		41 373	12 145	21 482			8 307	2 602	1 700	55
		M		46 384	15 270	27 520			9 816	2 514	1 828	7
658	Articles en matières textiles, n.d.a.	J	54 411	11 284	6 222	9 385	5 812	10 418	4 153	1 538	2 006	3 591
		F		12 339	7 209	8 454			5 175	1 972	1 848	2 330
		M		13 899	7 916	9 225			6 587	2 354	2 140	3 602
659	Couvre-parquets, tapis, etc.	J	123 223	15 298	3 677	1 999	24 356	63 734	7 022	1 825	4 839	473
		F		15 658	4 309	2 114			7 542	1 654	5 034	1 543
		M		16 775	4 496	2 186			9 574	1 789	5 690	1 331
661	Chaux, ciments, matér. construct. fabriqués	J	58 747	9 610	7 277	17 089	3 934	15 937	1 504	609	644	133
		F		9 623	7 484	15 414			1 847	773	1 218	329
		M		11 917	10 947	26 588			1 828	808	853	426
662	Matériaux de construct. en prod. céramiques	J	94 735	24 830	9 748	40 366	8 710	4 048	3 813	1 800	745	875
		F		24 857	14 589	39 823			5 605	2 352	813	574
		M		29 056	15 939	53 626			4 861	1 621	1 049	387
663	Articles minéraux manufacturés, n.d.a.	J	88 935	32 706	13 670	6 393	8 425	15 068	8 701	1 493	2 479	1
		F		35 016	14 890	6 888			9 927	1 222	2 410	25
		M		35 267	17 324	9 391			11 841	1 127	3 141	2
664	Verre	J	114 608	30 769	18 972	12 864	6 483	34 411	7 358	1 903	1 858	
		F		31 181	20 271	15 040			8 192	2 036	1 021	12
		M		32 042	20 743	12 223			10 363	2 404	1 140	22
665	Ouvrages en verre	J	78 916	20 372	24 207	12 796	5 374	10 511	3 692	1 334	631	
		F		21 262	23 045	11 407			4 232	2 101	846	1
		M		23 556	29 359	17 099			5 194	1 684	1 173	
666	Poterie	J	33 526	11 413	3 108	7 423	2 993	3 495	4 481	144	453	16
		F		13 944	3 496	6 891			6 589	294	1 136	40
		M		15 972	4 062	10 881			6 896	265	1 178	85
667	Pierres gemmes et perles fines	J	141 405	7 386	1 030	16	1 766	98 228	32 976	3	1	
		F		5 195	1 733	119			128 833		3	
		M		4 127	2 102	104			112 483		13	
671	Fontes, grenailles, poudres, ferro-alliages	J	54 648	14 963	22 224	1 850	3 372	2 313	2 826	86	2	7 024
		F		13 702	16 564	1 454			2 912	15		9 105
		M		17 306	21 338	2 750			3 423	47		11 018
672	Lingots et formes prim. en fer ou acier	J	209 852	34 749	52 300	10 771	22 635	74 966	14 415	16		
		F		86 794	56 246	20 316			16 702	5	22	
		M		68 005	62 922	15 783			17 074	25	2	219
673	Barres et profilés, en fer ou en acier	J	246 409	57 248	53 653	47 858	10 955	61 309	11 578	2 650	1 158	
		F		60 527	49 632	38 904			16 936	4 637	1 423	
		M		71 131	52 669	67 894			13 847	3 909	1 126	
674	Larges plats et tôles, en fer ou en acier	J	369 728	73 390	70 065	30 724	49 121	118 293	22 513	222	5 156	254
		F		107 294	63 907	31 885			26 993	402	4 460	3 244
		M		88 893	87 681	30 760			30 274	335	4 205	486
675	Feuillards en fer ou en acier	J	77 585	34 163	17 355	3 440	2 804	16 529	2 562	170	391	171
		F		36 329	21 767	1 840			4 132	124	292	174
		M		37 379	24 365	3 409			4 062	121	422	178
676	Rails et autres éléments de voies ferrées	J	4 549	2 373	624	104	226	1 064	147	11		
		F		4 626	1 733	31			448			2
		M		4 658	1 411	89			660	10		

Quantity in 1000 kg

Quantités en 1000 kg

SITC CITC Rev. 2	Products - Produits	1984	EUR 10	Deutsch- land	France	Italia	Nederland	Belg.-Lux	United Kingdom	Ireland	Danmark	Ελλάδα
677	Iron and steel wire, excluding wire rod	J	49 342	15 278	8 653	5 845	2 404	15 553	1 344	116	149	
		F		18 455	8 579	3 511			2 614	54	141	
		M		17 844	10 190	5 753			1 706	119	191	
678	Tubes, pipes, fittings, of iron and steel	J	187 588	60 709	39 723	35 039	22 926	15 196	9 264	303	3 234	194
		F		70 412	31 476	24 181			12 338	575	2 186	75
		M		77 307	51 667	39 104			13 870	324	2 812	137
679	Iron and steel castings, rough forgings	J	14 900	5 222	3 819	1 499	1 114	653	832	2	1 742	17
		F		6 524	3 893	939			964	1	1 729	
		M		6 936	5 526	1 329			1 267		2 053	51
681	Silver and platinum group metals	J	125	26	45	2	8	30	14			
		F		21	19	1			10			
		M		23	55	1			53			
682	Copper excluding cement copper	J	87 390	24 257	14 150	6 416	3 167	32 691	5 456	76	322	855
		F		23 696	15 113	5 029			5 340	113	317	1 136
		M		24 797	16 656	6 842			5 389	87	316	1 020
683	Nickel	J	3 578	1 299	425	85	350	8	1 338	4		91
		F		1 165	413	23			1 062	16		
		M		1 811	518	60			1 135	14		103
684	Aluminium	J	172 249	47 221	20 978	7 811	59 394	18 053	11 444	219	1 544	5 787
		F		46 115	24 602	5 454			18 490	149	2 352	3 814
		M		49 081	28 389	9 697			14 637	233	2 084	5 037
685	Lead	J	23 151	5 768	3 316		762	6 721	6 249	272	63	
		F		4 738	3 818	88			5 397	200	41	
		M		6 345	3 887	8			12 739	313	61	
686	Zinc	J	40 239	7 612	6 010	587	12 198	12 883	858	42	69	
		F		6 832	6 948	1 420			967	41	52	46
		M		6 349	11 316	356			891	47	1	45
687	Tin	J	1 393	243	58	31	778	99	128		58	
		F		71	11	6			127	40	54	1
		M		101	15	20			155	56	27	
688	Uranium, thorium and alloys	J	1		1							
		F										
		M			1							
689	Miscellaneous non-ferrous base metals	J	3 191	210	822	701	820	396	213		29	
		F		273	876	196			270		31	
		M		232	1 078	169			331	4	10	
691	Metal structures and parts	J	49 039	14 770	6 538	3 970	10 833	7 780	3 123	799	1 226	
		F		16 332	7 807	7 032			4 519	691	1 581	
		M		16 805	8 142	5 546			3 709	831	1 684	441
692	Metal containers, for storage, transport	J	35 363	8 367	4 345	2 255	4 188	12 517	2 816	177	694	4
		F		8 017	4 159	2 403			4 341	275	621	12
		M		9 070	4 648	2 841			4 239	254	695	20
693	Wire products and fencing grills	J	37 819	9 076	3 579	6 821	4 121	12 294	1 095	734	43	56
		F		12 987	4 346	3 860			1 448	330	27	34
		M		11 494	4 882	7 363			1 796	1 046	42	70
694	Nails, bolts, nuts, screws, etc.	J	30 043	7 549	2 814	9 584	3 535	3 906	976	409	1 290	
		F		7 672	3 098	9 249			1 430	500	1 480	8
		M		8 286	3 814	14 550			1 407	512	1 390	
695	Tools for use in the hand or in machines	J	7 668	2 860	1 078	1 021	1 031	339	861	319	155	4
		F		3 654	1 065	906			858	251	170	4
		M		3 321	1 113	1 265			993	298	145	4
696	Cutlery	J	1 591	645	371	252	81	31	192	3	5	11
		F		627	219	270			304	5	4	52
		M		716	197	411			285	8	10	6
697	Household equipment of base metal, n.e.s.	J	16 854	3 860	2 328	6 514	1 907	981	710	220	306	28
		F		5 027	2 354	4 481			844	188	323	205
		M		4 869	2 841	5 768			1 125	236	394	43
699	Manufactures of base metal, n.e.s.	J	129 456	20 627	69 904	15 601	6 020	8 430	5 953	1 500	1 316	105
		F		22 473	11 054	14 777			6 829	1 767	1 518	86
		M		23 308	12 779	19 240			7 888	1 868	1 506	58
711	Steam boilers and auxiliary plant	J	2 486	379	1 111	15	63	467	149	8	294	
		F		295	437	84			318	45	89	
		M		420	558	44			226	36	176	
712	Steam engines, turbines	J	482	134	27	109	196	5	10	1		
		F		123	15	87			16			
		M		145	14	9			23			11
713	Internal combustion piston engines	J	32 944	14 568	7 996	3 488	1 019	509	4 683	68	612	1
		F		16 157	9 652	3 105			5 954	29	642	2
		M		16 954	11 284	4 077			6 329	89	449	
714	Reaction engines, gas turbines	J	408	62	93	34	54	18	119	18	10	
		F		84	94	38			183	3	20	
		M		71	65	68			196	13	6	
716	Rotating electric plant, parts	J	12 091	3 512	3 376	2 003	445	202	1 780	76	687	10
		F		3 739	3 211	2 301			2 108	72	871	6
		M		4 158	3 465	2 368			2 075	95	748	65
718	Other power generating machinery	J	1 282	863	121	46	86	16	120	19	11	
		F		738	119	64			128	34	3	
		M		643	114	80			130	12	5	
721	Agricultural machinery, excluding tractors	J	26 679	7 940	3 978	4 143	3 236	2 955	1 412	223	1 792	
		F		9 893	4 629	4 535			1 880	298	2 896	2
		M		10 621	6 092	6 925			2 600	376	3 503	
722	Tractors, excluding for semi-trailer	J	17 507	6 799	2 057	5 057	255	275	2 858	58	148	
		F		9 501	3 304	5 689			6 526	136	147	
		M		8 403	3 307	4 488			5 471	121	118	

**export
INTRA (EUR 10)**
**COMMERCE DE LA CE
par groupes de la CTCI**

Value in 1000 ECU

Valeurs en 1000 ECU

SITC CTIC Rev. 2	Products - Produits	1984	EUR 10	Deutsch- land	France	Italia	Nederland	Belg.-Lux	United Kingdom	Ireland	Danmark	Ελλάδα
677	Fils de fer ou d'acier	J	34 976	11 027	7 391	3 900	1 500	9 517	1 235	170	236	
		F		13 389	7 728	2 997		2 088	111	196		
		M		13 114	8 722	3 954		1 683	85	244		
678	Tuyaux, accessoires, en fonte, fer, acier	J	139 625	51 510	26 689	24 568	15 722	9 093	9 183	269	2 515	76
		F		59 221	23 536	19 899		10 898	334	2 292	43	
		M		64 914	39 647	33 444		12 872	350	2 619	58	
679	Ouvrages bruts, en fonte, fer, acier	J	17 141	6 946	3 402	1 819	1 402	943	1 064	5	1 543	18
		F		8 718	3 647	1 196		1 369	7	1 542		
		M		8 679	4 956	1 585		1 492	3	1 781	54	
681	Argent, platine, métaux de la mine platine	J	51 208	10 889	13 382	2 561	3 440	11 578	8 659	698	1	
		F		7 242	7 516	703		10 581	41	4		
		M		8 951	20 899	6 186		27 501	597	31	136	
682	Cuivre	J	199 856	64 883	32 092	14 886	7 182	64 867	13 441	279	535	1 691
		F		64 599	33 295	11 948		14 750	308	535	2 342	
		M		69 178	37 438	16 488		13 072	366	572	1 832	
683	Nickel	J	25 074	8 367	2 342	411	2 178	150	11 475	84	1	66
		F		7 827	2 383	154		8 560	249			
		M		10 699	3 061	481		9 139	267		68	
684	Aluminium	J	391 195	116 282	50 444	20 919	117 883	43 940	25 578	515	4 946	10 688
		F		115 375	61 072	15 955		41 840	394	6 284	7 758	
		M		124 765	69 946	27 019		33 704	620	6 212	9 469	
685	Plomb	J	19 315	4 911	1 948		554	5 194	6 240	191	277	
		F		4 560	2 007	144		4 747	108	255		
		M		5 341	2 231	8		9 049	214	382		
686	Zinc	J	48 467	8 934	7 498	615	14 892	15 584	1 067	30	47	
		F		8 367	9 269	1 652		1 201	54	54	43	
		M		8 175	14 892	459		1 190	36	2	42	
687	Étain	J	17 762	3 048	481	335	11 103	824	1 435		538	
		F		805	121	14		1 624	3	474	12	
		M		1 267	154	180		1 894	4	262		
688	Uranium, thorium et alliages	J	84		84							
		F			18				2			
		M			23				2			
689	Autres métaux communs non ferreux	J	11 133	919	3 426	1 868	2 439	1 146	1 269	8	58	
		F		1 346	3 331	611		1 873	8	55		
		M		1 359	3 807	431		2 543	32	26		
691	Constructions métalliques et parties	J	80 806	27 864	8 042	6 056	15 988	11 986	6 452	1 323	3 095	
		F		30 238	8 990	7 779		7 863	1 067	3 486		
		M		32 976	9 614	7 063		7 514	1 764	3 987	306	
692	Réservoirs, fûts etc., en métal	J	58 292	16 933	8 272	4 764	5 678	15 646	5 974	461	1 559	15
		F		15 462	8 142	3 936		9 678	468	2 537	51	
		M		17 462	10 689	6 407		8 983	625	1 479	82	
693	Ouvrages en fils métalliques, grillages	J	36 946	11 085	4 367	5 204	2 714	10 653	1 686	1 041	85	110
		F		13 253	4 689	3 896		2 263	1 194	46	70	
		M		12 228	5 127	6 447		2 871	1 273	84	170	
694	Clouterie et boulonnerie	J	56 641	21 744	5 878	14 258	4 909	4 115	3 472	841	1 424	
		F		22 860	6 128	14 412		4 177	803	1 554	18	
		M		24 790	7 287	21 947		4 385	830	1 394		
695	Outils à main et pour machines	J	91 378	38 899	11 464	11 307	11 410	3 824	9 910	2 918	1 312	334
		F		46 111	13 486	10 154		11 171	3 117	1 319	320	
		M		47 269	12 559	12 627		12 928	3 698	1 582	324	
696	Coutellerie	J	21 648	11 440	3 420	2 684	1 218	435	1 929	48	70	404
		F		11 520	2 450	2 943		3 076	96	52	424	
		M		13 943	2 786	3 472		3 336	132	101	240	
697	Articles métalliques pour usage domestiq.	J	70 011	20 417	10 732	23 206	6 511	3 954	2 790	1 062	1 149	200
		F		26 085	11 413	18 743		3 548	964	1 418	415	
		M		27 336	13 610	23 996		4 516	1 261	1 736	235	
699	Articles manufact. en mét. communs, n.d.a.	J	228 648	83 991	33 290	42 450	19 580	17 116	20 379	6 662	4 802	378
		F		83 246	34 052	41 464		23 776	7 932	6 479	217	
		M		97 196	39 040	51 686		27 474	8 261	5 594	162	
711	Chaudières et leurs appareils auxiliaires	J	10 502	2 053	4 071	89	184	973	773	19	2 340	
		F		1 623	1 303	324		1 461	73	738	1	
		M		1 843	3 645	261		1 278	74	496		
712	Machine à vapeur, locomob., turb. à vapeur	J	9 370	1 556	1 139	863	5 575	47	188		2	
		F		3 643	737	493		243				
		M		1 691	979	324		513	14	28		
713	Moteurs à pistons	J	209 317	80 809	51 340	27 023	7 656	3 729	33 438	579	4 733	10
		F		93 459	62 147	22 452		38 147	649	6 903	9	
		M		96 707	72 289	30 810		40 920	963	5 023	1	
714	Propulseurs à réaction, turbines à gaz	J	111 385	28 075	12 726	8 206	13 283	9 062	38 041	1 106	887	
		F		19 301	7 254	18 208		53 345	624	206		
		M		16 885	7 454	14 189		48 782	720	1 639		
716	Machine et appareils électr. rotatifs	J	75 152	29 180	17 612	9 634	4 431	2 249	7 647	1 011	3 387	21
		F		32 751	17 670	11 616		7 379	802	3 219	14	
		M		36 766	17 207	12 040		9 943	963	3 567	2 285	
718	Autres moteurs et machines motrices	J	28 936	17 837	1 842	514	731	6 681	1 132	133	86	
		F		14 156	1 834	740		1 640	267	48		
		M		10 488	1 404	1 246		2 233	104	63		
721	Machines agricoles, sauf tracteurs	J	101 783	34 747	15 863	13 693	11 741	11 802	6 083	1 293	6 861	
		F		43 725	18 684	14 491		8 953	1 314	10 450	7	
		M		45 359	22 324	22 786		12 872	1 096	11 356	1	
722	Tracteurs, sauf pour semi-remorques	J	70 821	30 578	8 007	20 120	443	1 226	9 863	158	426	
		F		42 525	10 572	22 410		27 251	454	477		
		M		37 866	13 014	18 714		18 763	353	433		

Quantity in 1000 kg

Quantités en 1000 kg

SITC CITC Rev. 2	Products - Produits	1984	EUR 10	Deutsch- land	Franca	Italia	Nederland	Belg.-Lux	United Kingdom	Ireland	Danmark	Ελλάδα
723	Civil engineering equipment	J	30 057	10 701	6 689	2 658	2 003	3 856	3 328	610	212	
		F		12 070	8 173	1 709			5 243	633	214	
		M		11 734	8 917	2 131			5 413	667	275	
724	Textile and leather machinery, n.e.s.	J	8 444	3 285	1 163	2 088	520	677	520	84	123	4
		F		3 870	1 045	2 012			1 071	48	90	12
		M		4 623	1 186	2 842			1 104	67	138	2
725	Paper and pulp mill machinery	J	3 321	1 361	348	682	334	225	303	51	17	
		F		1 297	282	454			152	23	31	1
		M		1 446	319	532			286	54	47	15
726	Printing and bookbinding machinery	J	4 702	2 144	488	557	519	202	646	45	101	
		F		2 369	330	346			884	28	84	
		M		2 529	529	994			1 309	62	131	
727	Food processing machinery, non-domestic	J	2 006	491	165	417	485	113	143	31	161	
		F		534	155	362			317	37	129	17
		M		583	221	545			348	49	597	
728	Other specialized machinery	J	21 428	7 705	2 301	4 662	2 879	1 335	1 718	278	541	9
		F		8 651	1 802	5 011			2 114	332	634	5
		M		10 020	2 911	7 508			2 550	385	935	37
736	Machine-tools for working metal	J	9 617	3 622	1 141	1 690	558	1 312	1 117	88	89	
		F		3 224	896	2 344			1 266	106	160	
		M		4 729	1 513	2 486			1 274	144	169	1
737	Metalworking machinery, n.e.s.	J	12 007	4 350	1 208	1 267	2 363	2 065	599	67	88	
		F		7 096	1 909	1 437			511	19	62	
		M		8 107	1 438	1 925			1 211	17	94	
741	Heating and cooling equipment	J	17 752	4 330	2 924	5 205	1 091	1 540	1 271	296	1 089	6
		F		5 837	3 086	5 112			1 417	457	1 115	19
		M		4 743	3 892	7 999			1 785	389	1 393	3
742	Pumps for liquids etc.	J	7 163	2 381	976	1 125	595	297	694	299	790	6
		F		2 883	893	1 170			590	290	844	3
		M		3 116	1 074	1 832			583	299	900	
743	Pumps, n.e.s.; fans; centrifuges, etc.	J	16 933	5 858	2 493	3 912	1 026	771	1 966	186	721	
		F		6 158	2 030	3 867			2 259	220	569	
		M		7 442	2 521	4 896			2 584	288	586	19
744	Mechanical handling equipment	J	25 376	8 264	5 119	4 121	2 683	1 907	2 279	316	687	
		F		10 218	5 785	3 190			2 806	431	958	
		M		10 785	6 679	4 719			3 067	313	983	
745	Non-electrical machinery, tools, etc.	J	8 196	3 388	647	1 675	574	359	575	300	678	
		F		3 481	798	1 628			632	396	869	6
		M		3 953	1 084	2 420			745	432	1 118	1
749	Non-electrical machinery, parts, etc., n.e.s.	J	36 433	15 002	6 506	6 477	2 474	1 848	3 119	101	896	10
		F		15 428	6 857	7 001			3 802	206	890	3
		M		17 098	7 659	9 263			3 912	145	1 034	10
751	Office machines	J	3 633	979	190	310	1 168	205	595	48	138	
		F		1 168	207	271			339	50	62	
		M		1 296	318	291			745	41	103	
752	ADP machines and units thereof	J	4 836	1 126	382	969	477	142	1 014	670	56	
		F		1 291	446	502			1 398	654	34	
		M		1 468	533	704			1 489	700	26	
759	Office and ADP machine parts and access.	J	4 129	839	502	322	998	234	944	240	50	
		F		858	499	251			1 334	255	47	
		M		1 063	437	354			1 561	351	96	
761	Television receivers	J	6 128	3 050	212	585		1 617	523	18	143	
		F		3 258	174	414			858	31	146	
		M		4 210	206	1 066			669	22	238	
762	Radio broadcast receivers	J	1 195	507	158	79		224	193	21	13	
		F		609	179	35			172	25	26	
		M		802	189	156			176	20	44	
763	Sound recorders, phonographs	J	1 390	674	70	59	14	351	170	5	47	
		F		763	53	57			280	5	37	
		M		702	74	88			176	7	27	
764	Telecomm. equipment, parts, acc., n.e.s.	J	6 605	1 688	573	1 021	756	1 186	616	86	646	33
		F		1 740	638	1 110			794	160	623	37
		M		1 869	801	1 290			845	235	635	26
771	Electric power machinery, n.e.s.	J	6 239	3 049	1 119	287	443	561	387	239	55	99
		F		2 701	1 300	558			431	184	70	37
		M		2 638	1 435	427			673	321	84	42
772	Switchgear etc and parts n.e.s.	J	9 000	3 734	2 358	997	659	489	476	150	90	47
		F		4 272	2 471	775			700	211	78	78
		M		4 534	2 881	1 114			785	221	129	89
773	Electrical distributing machinery	J	16 552	4 945	2 156	3 922	32	3 470	1 075	617	61	274
		F		5 932	1 963	3 167			1 427	696	62	384
		M		6 066	2 441	4 324			1 282	871	83	578
774	Electro-medical and radiological app.	J	504	176	64	82	55	20	62	24	21	
		F		209	44	82			76	24	30	
		M		204	83	119			68	19	27	
775	Domestic equipment, n.e.s.	J	46 742	12 516	5 009	22 229	1 364	1 150	1 478	775	2 205	16
		F		14 293	4 713	24 803			2 012	784	2 063	10
		M		14 046	5 648	21 636			1 721	658	2 013	2
776	Transistors, valves, tubes, etc.	J	7 781	3 247	2 155	1 201	11	365	762	32	8	
		F		3 294	2 232	2 600			1 046	23	4	
		M		3 168	2 040	2 172			833	20	5	
778	Other electrical machinery n.e.s.	J	41 010	12 792	11 772	3 822	1 641	6 679	3 499	169	567	69
		F		11 641	10 390	3 637			3 979	120	414	86
		M		12 710	11 117	4 705			3 996	187	496	142

**export
INTRA (EUR 10)**
**COMMERCE DE LA CE
par groupes de la CTCI**

Value in 1000 ECU

Valeurs en 1000 ECU

SITC CTIC Rev. 2	Products - Produits	1984	EUR 10	Deutsch- land	France	Italia	Nederland	Belg.-Lux	United Kingdom	Ireland	Danmark	Ελλάδα
723	Matériel de génie civil et construction	J	111 167	37 605	28 512	10 080	6 127	13 352	15 530	1 297	656	8
		F		39 884	32 518	8 198			22 185	1 389	528	
		M		39 815	35 445	7 970			22 249	1 370	577	1
724	Machines pour indust. textile, cuirs, peaux	J	97 359	47 895	10 118	21 340	4 684	4 621	7 008	395	1 196	102
		F		60 674	11 120	21 077			9 934	275	1 183	164
		M		67 403	11 810	30 687			10 023	420	1 875	53
725	Machines pour la fabrication de papier	J	31 968	13 413	4 669	7 765	1 963	861	2 941	221	135	
		F		14 471	2 719	4 870			2 085	108	270	9
		M		17 482	3 613	5 362			2 651	514	286	74
726	Machines p. imprimerie, brochage, reliure	J	61 972	29 687	6 027	7 028	5 538	2 514	10 013	268	899	
		F		35 957	3 084	4 056			10 575	422	1 694	
		M		40 878	6 781	12 552			16 292	207	2 121	1
727	Mech. indust. aliment. et appareils ménagers	J	26 047	7 660	1 871	4 752	6 525	818	2 229	228	1 961	3
		F		8 362	1 907	3 843			2 886	460	1 962	264
		M		9 053	2 564	5 969			4 348	365	5 207	
728	Aut. mach. appar. spécialisés p. industries	J	189 226	77 200	21 948	34 966	20 935	9 079	18 658	1 614	4 686	240
		F		88 174	19 419	33 989			22 341	1 803	5 342	62
		M		108 641	25 073	48 614			24 396	2 286	7 913	132
736	Machines-outils pour travail métaux	J	87 959	41 690	8 135	15 866	4 131	8 115	8 673	821	628	
		F		41 837	6 630	19 267			10 783	767	928	3
		M		65 517	10 137	21 553			11 799	1 030	1 330	14
737	Autres machines pour travail métaux	J	46 309	14 530	6 328	7 623	8 775	4 745	3 274	96	938	
		F		22 140	6 001	7 220			3 303	299	571	8
		M		20 237	6 181	8 868			4 744	178	760	
741	Machines appar. p. chauffage, réfrigération	J	126 616	34 852	19 990	29 530	9 224	8 590	11 699	3 783	8 915	33
		F		39 493	19 913	27 943			12 173	6 592	8 530	77
		M		41 676	24 395	44 087			15 642	3 916	11 300	22
742	Pompes pour liquides	J	85 173	40 090	11 793	8 873	6 690	3 008	5 970	2 261	6 461	27
		F		47 748	10 208	9 948			8 293	2 426	6 365	11
		M		54 278	12 368	13 985			6 637	2 372	7 187	1
743	Aut. pompes, ventilat., centrifugeuses, etc.	J	134 006	54 357	17 115	19 733	8 929	6 920	20 547	1 658	4 746	1
		F		57 878	16 248	19 548			21 407	1 683	4 587	6
		M		66 266	21 149	22 438			24 384	2 601	4 587	145
744	Équipement mécanique de manutention	J	118 795	47 681	18 475	16 022	13 947	6 096	12 016	1 225	3 333	
		F		56 795	18 448	14 821			13 132	1 880	4 372	
		M		63 389	22 767	16 978			16 514	1 256	5 190	
745	Aut. machines, appareils et outils non élect.	J	111 930	53 549	8 912	21 180	8 148	3 810	12 036	1 229	5 065	1
		F		59 757	7 955	21 151			11 886	1 686	6 784	56
		M		68 085	9 360	29 168			13 026	1 752	8 645	10
749	Parties et accessoires de machines, n.d.a.	J	302 581	132 202	43 131	44 725	22 206	14 729	33 774	1 105	10 665	44
		F		138 901	50 575	52 955			36 410	2 179	10 352	17
		M		153 078	51 901	70 971			40 342	1 642	11 861	71
761	Machines et appareils de bureau	J	90 773	24 236	3 715	8 223	32 273	4 069	13 995	2 652	1 610	
		F		29 423	3 427	8 437			18 674	2 064	1 157	1
		M		30 995	6 879	8 452			16 954	1 165	1 518	
762	Mech. automat. p. traitement informatique	J	420 168	98 662	53 878	59 775	42 694	12 121	81 850	68 328	2 960	
		F		115 520	53 270	32 414			101 959	69 476	4 358	9
		M		122 987	60 156	43 055			105 721	78 868	2 830	1
769	Parties et accessoires pour mach. 761+762	J	365 008	82 035	71 934	32 701	64 193	10 441	76 058	25 270	2 355	21
		F		87 827	65 232	16 932			89 859	28 975	2 534	7
		M		82 684	60 011	30 076			108 474	36 071	2 441	5
761	Récepteurs de télévision	J	81 037	40 786	3 023	6 875		21 775	6 214	178	2 188	
		F		43 659	2 038	4 636			10 804	372	2 288	
		M		57 014	2 737	12 289			9 296	268	3 709	
762	Récepteurs de radiodiffusion	J	27 593	12 246	4 721	1 079		5 917	2 629	690	411	
		F		15 772	5 781	392			2 121	876	871	
		M		18 432	6 332	1 990			2 069	694	1 421	
763	Phonographes, machines à dicter, etc.	J	46 751	27 180	1 115	567	565	10 571	6 600	182	1 950	1
		F		31 844	1 197	614			12 364	220	1 621	
		M		30 717	1 757	888			7 935	215	960	
764	Appareils de télécommunication, n.d.a.	J	176 976	66 454	26 712	14 400	17 271	20 682	17 945	3 927	8 354	1 231
		F		80 549	25 968	14 559			23 133	5 121	9 375	1 239
		M		68 793	31 326	21 248			30 264	7 562	9 776	952
771	Mach. p. production et transformation d'élect.	J	45 803	20 767	5 388	1 845	7 022	4 527	3 438	1 209	1 422	185
		F		22 518	5 640	2 136			4 480	1 127	1 623	76
		M		22 632	6 721	2 980			4 749	1 502	1 351	73
772	Appareils pour coupure, connexion, etc.	J	250 334	122 491	42 628	17 866	22 172	17 434	20 591	4 130	2 298	724
		F		128 596	50 045	15 061			24 293	5 129	2 326	1 694
		M		134 526	54 200	21 180			24 449	5 920	3 211	1 046
773	Équipement pour distribution d'électricité	J	68 973	26 393	9 945	11 662	212	10 825	6 182	2 897	483	384
		F		32 980	9 110	9 941			8 338	2 626	490	610
		M		31 117	11 518	12 671			7 514	3 673	690	949
774	Appar. électricité médicale et de radiologie	J	34 702	14 464	4 096	3 053	5 894	1 120	4 167	358	1 550	
		F		15 402	3 355	2 632			4 782	401	2 534	2
		M		17 013	5 832	4 405			4 703	427	2 222	16
775	Machines et appareils à usage domestique	J	221 683	69 489	31 198	80 016	10 965	5 826	8 890	7 588	7 589	112
		F		79 774	29 016	84 892			11 191	6 630	7 048	101
		M		78 913	35 201	84 388			10 155	5 535	6 711	10
776	Lampes et tubes électroniques, etc.	J	193 294	74 790	46 828	16 436	831	2 720	37 976	10 875	832	6
		F		79 301	63 720	25 251			47 625	9 421	430	9
		M		84 851	56 681	27 579			53 517	10 773	374	5
778	Autres machines et appar. élect., n.d.a.	J	282 872	105 622	58 605	26 927	17 353	37 051	31 561	1 737	3 655	361
		F		101 913	57 043	25 501			35 535	1 726	2 903	318
		M		105 405	63 269	31 503			38 239	2 879	2 914	557

Quantity in 1000 kg

Quantités en 1000 kg

SITC CTC Rev. 2	Products - Produits	1984	EUR 10	Deutsch- land	France	Italia	Nederland	Belg.-Lux	United Kingdom	Ireland	Danmark	Ελλάδα
781	Passenger motor vehicles, excluding buses	J	289 940	129 014	48 860	23 635	7 438	70 986	7 322	2 360	326	
		F		149 853	45 658	28 256		13 532	2 238	364		
		M		147 056	62 920	22 658		8 348	2 688	419		
782	Lorries, special motor vehicles, n.e.s.	J	53 600	19 646	8 758	10 138	3 875	8 514	2 341	155	173	
		F		25 889	8 461	7 488		2 583	179	368		
		M		22 931	10 278	10 616		3 217	213	351		
783	Road motor vehicles, n.e.s.	J	11 452	4 397	599	1 185	3 421	1 537	274		39	
		F		5 749	851	1 535		434	141	14		
		M		6 248	1 255	1 904		330	208	60		
784	Motor vehicle parts and accessories, n.e.s.	J	158 063	57 442	31 199	22 967	6 827	19 872	16 951	831	2 170	4
		F		59 208	32 505	20 989		22 306	615	2 704	3	
		M		63 654	35 564	28 585		26 250	1 344	2 658	74	
785	Motor and other cycles etc.	J	7 015	1 769	870	2 857	773	275	421	4	55	1
		F		2 357	1 033	3 095		755	12	54		
		M		1 848	1 445	4 610		854	24	53		
786	Vehicles n.e.s., not motorized trailers	J	21 154	7 420	3 862	1 590	4 157	2 074	1 199	223	629	
		F		9 322	3 554	1 301		1 923	273	883		
		M		10 528	4 662	2 804		2 128	442	937		
791	Railway vehicles and associated equipment	J	7 953	3 095	1 705	1 446	716	130	697		164	
		F		6 357	1 182	74		629	33	180		
		M		2 762	1 141	309		1 434	39	180		
792	Aircraft and associated equipment	J	839	414	305	43	37	27		5	1	7
		F		1 054	386	54			4	2	1	
		M		638	494	46			4	5	1	
793	Ships and boats	J	22 667	8 691	9 584	1 593	1 302	839	435	9	208	8
		F		53	2 361	119		751	1 883	64	19	
		M		24 327	2 995	1 884		1 565	13	4 828	22	
812	Sanitary, heating, lighting apparatus	J	31 341	4 896	4 643	8 444	3 013	7 188	872	1 181	1 101	3
		F		4 829	4 734	6 079		1 064	1 313	1 040	9	
		M		4 615	6 020	10 171		1 035	1 313	1 043	3	
821	Furniture and parts thereof	J	91 041	28 295	6 973	25 420	6 935	14 224	3 028	1 198	4 967	1
		F		31 528	7 254	22 300		3 873	1 472	5 555	1	
		M		32 211	8 648	31 344		4 384	1 627	6 325	4	
831	Travel goods, handbags and similar	J	2 949	1 093	186	898	362	180	70	34	124	2
		F		1 035	208	1 101		147	36	206	9	
		M		1 368	296	1 287		122	42	188	3	
842	Men's outerwear not knitted	J	7 026	968	793	1 849	689	1 879	304	207	33	304
		F		1 128	747	1 078		502	224	56	309	
		M		1 106	963	2 343		617	224	71	285	
843	Women's outerwear not knitted	J	5 257	1 069	669	1 101	627	539	469	161	83	539
		F		1 457	880	1 103		462	199	127	611	
		M		1 496	755	1 486		535	204	102	662	
844	Garments under, not knitted	J	697	184	53	88	126	73	104	14	15	40
		F		266	78	114		91	25	12	24	
		M		243	75	132		119	26	4	38	
845	Outerwear, knitted, not elastic	J	7 146	590	429	3 841	514	354	524	49	152	693
		F		793	500	4 128		575	50	185	558	
		M		754	483	4 312		578	80	186	673	
846	Garments under, knitted or crocheted	J	4 205	467	399	1 384	469	181	252	227	30	796
		F		539	473	1 232		271	205	31	1 000	
		M		500	464	2 308		367	224	42	881	
847	Textile clothing accessories, n.e.s.	J	1 659	155	124	955	179	106	77	10	8	45
		F		195	154	1 150		134	13	22	53	
		M		194	137	1 949		132	13	7	46	
848	Headgear, non-textile clothing access.	J	1 799	221	184	466	300	382	158	31	14	43
		F		279	281	537		207	42	13	43	
		M		247	283	664		268	61	21	62	
851	Footwear	J	18 589	796	2 132	13 819	1 080	208	306	108	77	63
		F		1 137	2 162	14 061		610	109	107	77	
		M		1 137	2 291	16 250		863	131	97	180	
871	Optical instruments and apparatus	J	135	68	21	8	7	10	21			
		F		85	18	6			29			
		M		82	20	50		18		1	1	
872	Medical instruments and appliances	J	3 683	475	227	310	114	384	544	1 467	162	
		F		456	222	304		619	1 937	232		
		M		589	252	381		732	1 558	223	1	
873	Meters and counters, n.e.s.	J	441	185	60	55	34	52	52	1	2	
		F		207	57	60		46	1			
		M		208	65	56		35		2		
874	Measuring, checking, controlling instrum.	J	4 323	1 455	651	599	452	344	626	58	137	1
		F		1 553	711	529		754	56	132	2	
		M		1 830	752	820		942	83	139	1	
881	Photographic apparatus and equipment	J	1 284	465	110	192	137	48	151	49	132	
		F		585	109	228		126	72	121		
		M		715	116	246		201	62	141		
882	Photographic and cinematographic supplies	J	14 469	3 392	2 870	478	1 616	4 141	1 930	7	36	
		F		3 578	2 727	529		3 346	7	38		
		M		3 261	2 196	847		3 001	7	28	2	
883	Developed cinematographic film	J	68	3	8	11	5	3	29	6	3	
		F		3	7	13		35	17	3		
		M		3	9	9		46	5	5		
884	Optical goods, n.e.s.	J	306	57	96	87	10	8	21	25	2	
		F		64	95	58		26	17	1		
		M		71	123	87		26	15	1		

**export
INTRA (EUR 10)**
**COMMERCE DE LA CE
par groupes de la CTCI**

Value in 1000 ECU

Valeurs en 1000 ECU

SITC CTIC Rev. 2	Products - Produits	1984	EUR 10	Deutsch- land	France	Italia	Nederland	Belg.-Lux	United Kingdom	Ireland	Danmark	Ελλάδα
781	Automobiles pour personnes sauf bus	J	1 637 841	785 476	258 819	101 491	38 586	399 244	38 783	13 528	1 914	
		F		903 181	248 750	132 413			68 830	13 113	1 945	
		M		916 936	347 814	100 701			43 507	15 479	2 512	
782	Automobiles p. march. et usages spéciaux	J	230 026	84 119	38 993	42 301	16 148	36 334	11 226	650	255	
		F		120 031	36 947	30 066			12 367	810	981	
		M		96 480	44 368	43 511			15 372	793	512	
783	Véhicules automobiles routiers, n.d.a.	J	63 897	27 020	1 395	4 437	21 475	8 074	1 278		218	
		F		36 813	2 575	5 703			1 643	225	45	
		M		41 959	5 022	7 290			745	81	182	
784	Parties véhicules automobiles routiers	J	640 630	263 800	139 120	73 937	18 997	53 385	84 293	3 145	4 950	23
		F		277 369	147 195	69 784			110 223	3 217	5 687	6
		M		295 185	155 468	93 372			123 538	5 946	5 771	144
785	Motocycles, vélocipèdes avec ou sans moteur	J	40 821	12 077	5 655	12 644	5 059	2 012	2 767	29	574	4
		F		14 239	7 456	16 681			5 458	70	611	1
		M		12 470	10 748	20 884			6 367	112	469	4
786	Véhicules non motorisés, remorques	J	55 368	23 536	10 453	2 900	6 913	5 912	3 456	661	1 527	
		F		29 668	9 780	2 347			4 820	588	2 144	
		M		32 484	13 184	3 439			4 960	1 222	2 337	
791	Véhicules et matériel pour chemins de fer	J	34 514	18 774	3 022	2 010	7 066	832	1 153	5	1 652	
		F		21 152	2 521	172			839	146	1 791	
		M		19 534	2 496	932			1 669	11	1 399	
792	Appareils de navigation aérienne	J	338 791	188 120	116 332	18 173	10 635	4 287		220	249	2 775
		F		569 902	183 981	20 777				423	523	141
		M		313 575	224 618	21 884				506	1 720	69
793	Bateaux	J	34 430	3 114	10 764	9 166	4 154	1 061	4 604	41	1 508	29
		F		6 779	6 256	1 026			4 593	3 912	425	104
		M		16 676	15 102	6 250			7 412	114	17 344	132
812	App. sanit. hygiénique, chauffage, éclairage	J	85 623	20 581	11 548	22 333	7 814	14 196	4 220	2 330	2 571	32
		F		22 465	12 855	18 996			4 972	2 666	2 657	23
		M		22 679	16 447	29 243			5 208	2 505	2 754	16
821	Meubles et leurs parties et pièces	J	312 123	80 481	25 145	103 531	22 792	44 687	14 711	3 115	17 658	3
		F		93 686	26 213	90 847			16 201	3 680	20 100	3
		M		98 635	31 582	129 179			17 539	4 271	23 147	19
831	Articles voyage, sacs à main et similaire	J	33 400	4 524	2 360	19 752	3 001	2 082	834	381	433	53
		F		5 543	2 828	24 159			1 768	472	567	129
		M		7 022	2 986	28 066			1 720	678	710	86
842	Vêtements desous hommes, sauf bonneterie	J	181 366	26 862	17 646	74 078	13 879	30 783	8 238	4 052	618	5 210
		F		35 884	16 899	57 184			13 133	4 388	1 161	4 903
		M		38 701	19 762	79 182			15 510	4 355	1 030	4 648
843	Vêtements desous femmes, sauf bonneterie	J	213 263	58 574	39 986	50 139	17 255	14 523	16 050	3 912	2 401	10 423
		F		81 330	48 196	69 931			17 702	4 790	4 517	12 332
		M		83 181	49 984	78 150			20 125	5 268	3 890	14 051
844	Sous-vêtements, sauf bonneterie	J	18 662	4 772	2 420	4 344	2 427	1 859	1 893	291	185	471
		F		6 734	2 719	5 818			2 296	518	220	295
		M		6 350	3 689	7 232			3 049	571	107	584
845	Vêtements desous bonneterie non élast.	J	228 702	29 830	22 758	119 358	12 976	9 151	15 304	1 135	3 911	14 281
		F		40 036	27 039	145 488			18 875	1 133	5 494	11 477
		M		38 077	26 221	151 991			19 950	1 455	5 334	14 379
846	Sous-vêtements de bonneterie	J	82 693	9 808	17 635	20 919	6 860	4 372	6 086	3 148	1 081	12 784
		F		13 162	19 300	20 877			7 532	3 259	930	14 520
		M		14 222	20 067	32 367			8 760	3 407	1 186	14 533
847	Accessoires du vêtement en textile, n.d.a.	J	35 119	4 475	4 038	19 511	2 700	2 015	1 598	228	211	345
		F		6 187	5 194	25 738			2 957	243	262	427
		M		5 781	4 266	30 261			3 179	277	113	398
848	Vêtements en mat. n. textile; coiffures	J	46 845	6 296	4 400	18 462	6 086	2 589	2 613	417	355	5 638
		F		9 338	5 503	19 024			3 338	397	266	7 550
		M		10 221	5 770	23 952			4 224	558	242	8 332
851	Chaussures	J	301 621	17 078	31 941	225 598	13 009	2 465	6 440	2 482	1 581	1 127
		F		23 938	32 472	246 368			12 381	2 421	2 163	1 413
		M		23 625	31 689	269 811			17 001	2 889	2 073	8 202
871	Appareils et instruments d'optique	J	15 854	10 702	1 260	368	1 249	562	1 667		35	11
		F		14 441	4 509	334			2 248	4	70	
		M		22 921	1 040	187			1 593	21	58	16
872	Instruments et appareils médico-chirurg.	J	69 061	16 032	6 494	4 847	6 185	6 724	11 275	15 285	2 217	2
		F		17 570	6 607	5 509			12 613	18 380	2 920	5
		M		19 598	7 677	6 946			13 393	18 436	2 852	12
873	Compteurs et instruments de mesure	J	8 287	3 978	1 340	635	768	724	750	25	67	
		F		4 961	1 450	578			775	10	23	3
		M		5 244	1 794	657			601	26	33	
874	Instruments de mesure, vérification, etc.	J	259 632	92 254	35 348	20 758	29 002	9 814	58 720	4 302	9 389	45
		F		105 244	34 577	23 864			62 953	8 180	9 244	48
		M		112 881	36 466	24 102			72 433	10 625	11 170	49
881	Appareils et équipement photographiques	J	40 152	15 005	2 643	2 967	8 076	1 641	6 190	814	2 816	
		F		18 786	3 629	3 746			5 868	1 308	2 782	
		M		26 562	3 819	4 066			7 495	1 097	3 006	
882	Produits photo- et cinématographiques	J	160 826	38 493	29 430	7 236	21 925	40 125	24 746	38	813	20
		F		37 131	27 700	9 126			39 956	45	1 033	21
		M		35 642	37 107	9 313			40 772	74	554	28
883	Films cinéma, impressionnés et développés	J	3 040	188	597	677	155	92	1 106	69	156	
		F		153	499	647			2 099	224	197	
		M		156	711	569			2 116	59	234	5
884	Éléments d'optique; art. de lunetterie	J	33 514	11 484	8 137	6 120	1 215	969	1 759	3 899	231	
		F		13 504	8 872	5 225			2 069	2 850	156	
		M		14 684	9 381	6 966			2 226	2 358	251	

Quantity in 1000 kg

Quantités en 1000 kg

SITC CITC Rev. 2	Products - Produits	1984	EUR 10	Deutch- land	France	Italia	Nederland	Belg.-Lux	United Kingdom	Ireland	Danmark	Ελλάδα
885	Watches and clocks	J	1 045	379	87	442	49	43	15	26	4	
		F		542	116	69			46	24	3	
		M		525	207	109			37	27	7	
892	Printed matter	J	76 800	34 703	7 641	11 008	7 560	10 027	3 726	1 122	989	14
		F		12 333	5 248	9 750			3 955	1 265	718	14
		M		14 521	6 289	9 293			4 594	1 068	748	16
893	Articles of plastic, n.e.s.	J	84 732	22 524	10 727	14 989	12 962	12 521	6 034	2 325	2 543	107
		F		24 498	10 528	13 547			8 070	2 530	2 360	99
		M		26 156	13 811	18 775			8 717	2 657	2 634	92
894	Toys, games and sporting goods	J	10 943	2 306	1 699	2 740	1 614	592	1 274	570	139	9
		F		2 998	2 808	3 096			1 780	674	185	22
		M		3 646	3 194	4 476			2 185	1 009	209	21
895	Office and stationery supplies, n.e.s.	J	3 139	858	529	595	273	134	557	147	46	
		F		974	617	650			872	40	60	
		M		1 115	684	882			805	165	64	1
896	Works of art and antiques	J	516	13		27	34	41	269	58	74	
		F		16		19			358	85	133	
		M		18		90			390	88	127	1
897	Jewellery, goldsmiths' wares	J	126	32	7	53	5	4	10	12	3	
		F		31	13	71			16	10	2	1
		M		30	23	92			16	14	5	1
898	Musical instruments and parts	J	6 077	2 323	674	875	343	409	1 240	151	58	4
		F		2 567	813	891			1 473	194	58	3
		M		2 579	1 027	814			1 723	154	75	3
899	Other manufactured goods, n.e.s.	J	8 107	2 118	819	1 588	1 098	811	1 186	330	141	6
		F		2 206	871	1 674			1 421	345	195	19
		M		2 353	967	2 265			1 306	250	281	23
911	Postal packages, n.e.s.	J	63			1	28			34		
		F								125		
		M				1				128		
931	Special transactions and commodities, n.e.s.	J	20 332	12 544			3 644			4 085	59	
		F		13 872						7 364	39	
		M		17 890						7 274	68	
941	Zoo animals, dogs, cats and the like	J	73	10	2	1	17	7	23	8	5	
		F		6	5	7			33	15	4	
		M		12	15	10			57	21	2	
951	Firearms of war and ammunition	J	350	43	89	173	1	10	2		27	5
		F		50	72	507			4		3	2
		M		35	61	733			3		2	
961	Coin excluding gold, not legal tender	J	0									
		F							8			
		M		3					3			
971	Gold, non-monetary	J	12	7	4		1					
		F		7	10						4	1
		M		8	11					9		
972	Gold coin	J	0									
		F										
		M										

**export
INTRA (EUR 10)**
**COMMERCE DE LA CE
par groupes de la CTCI**

Value in 1000 ECU

Valeurs en 1000 ECU

SITC CTIC Rev. 2	Products - Produits	1984	EUR 10	Deutsch- land	France	Italia	Nederland	Belg.-Lux	United Kingdom	Ireland	Danmark	Ελλάδα
885	Horlogerie	J	25 824	13 377	5 043	1 909	2 041	1 523	1 505	346	80	
		F		20 274	8 556	1 775		3 315	372	92		
		M		20 189	8 108	2 654		2 621	390	187		
892	Imprimés	J	206 259	71 438	26 628	26 208	25 121	27 959	19 357	3 364	6 090	94
		F		46 543	22 010	24 156		20 442	4 540	5 184	80	
		M		49 989	28 107	25 928		23 230	5 325	4 771	62	
893	Ouvrages, n.d.a., en matières plastiques	J	266 494	85 141	34 912	41 700	35 752	31 291	19 948	6 131	11 322	297
		F		96 932	36 706	38 428		26 069	6 439	10 538	230	
		M		103 140	41 246	51 795		28 141	7 170	12 275	240	
894	Voitures d'enfants, articles de sport, jouets	J	76 706	17 330	12 942	13 051	9 580	6 086	10 600	6 126	955	36
		F		21 218	15 690	16 915		15 759	7 499	1 163	114	
		M		28 421	17 918	23 756		18 501	9 555	1 294	173	
895	Papeterie, fournitures de bureau	J	30 858	11 840	4 875	3 931	1 977	1 072	6 279	582	302	
		F		13 276	6 223	4 599		8 092	676	464	3	
		M		15 934	6 565	5 998		8 101	1 439	418	4	
896	Objets d'art et antiquités	J	34 881	7 020	5 666	1 166	5 527	2 529	10 548	532	1 880	13
		F		9 263	4 322	1 116		27 530	863	1 622	7	
		M		6 678	4 790	1 428		12 716	593	2 585	11	
897	Bijouterie, joaillerie, orfèvrerie	J	71 017	10 703	9 329	21 482	1 627	3 651	21 546	1 293	493	893
		F		15 149	7 046	18 850		6 821	1 466	724	123	
		M		13 780	7 791	28 417		16 007	1 890	575	189	
898	Instruments de musique et accessoires	J	104 450	38 271	9 984	10 852	8 663	7 101	17 880	9 015	2 566	118
		F		41 981	13 441	11 559		21 622	8 331	1 988	69	
		M		43 838	15 450	9 173		24 279	8 100	2 557	79	
899	Autres articles manufacturés, n.d.a.	J	66 996	16 093	10 442	9 896	12 209	7 008	6 899	1 154	3 462	33
		F		17 797	11 731	10 473		8 459	1 152	3 844	114	
		M		19 346	13 284	14 154		7 764	1 151	3 992	120	
911	Colis postaux non classés ailleurs	J	4 009		1 313	113	1 318	8		1 257		
		F			1 403				1 225			
		M			1 919	68			1 315			
931	Transactions spéciales et articles n.d.a.	J	68 715	42 710			1 274		8 965	15 530	236	
		F		52 805					10 390	19 568	234	
		M		55 416					11 313	18 938	423	
941	Animaux zoo, chiens, chats, similaires	J	1 364	166	100	31	417	105	338	92	115	
		F		159	116	24		281	121	146		
		M		206	208	39		411	221	83		
951	Armurerie et munitions de guerre	J	3 771	1 109	770	1 129	13	352	95		256	48
		F		1 462	377	4 136		142		102	156	
		M		1 048	604	2 882		81		116		
961	Monnaies non en circul. sauf pièces d'or	J	1 474	1 307	19		143		5			
		F		703	2			38				
		M		1 107	10			674				
971	Or, non monétaire	J	38 338	10 155	16 856	109	4 079	5 194	587	100	1 268	
		F		8 590	5 042	265		716	137	736		
		M		11 874	7 782	271		582	310	1 160	114	
972	Monnaies d'or	J	6 310	5 960			350					
		F		4 838								3
		M		4 761								4

Quantity in 1000 kg

Quantités en 1000 kg

SITC CITC Rev.2	Products - Produits	1984	EUR 10	Deutsch- land	France	Italia	Nederland	Belg.-Lux	United Kingdom	Ireland	Danmark	Ἑλλάδα
001	Live animals	J	17 545	4 787	2 301	1 588	1 442	172	163	6 637	364	91
		F		5 823	1 568	3 578			183	7 885	308	13
		M		4 989	2 749	106			172	8 852	173	14
011	Meat, fresh, chilled or frozen	J	87 602	16 210	33 284	4 370	4 108	5 345	5 189	6 336	12 760	
		F		12 485	30 371	3 926			4 543	8 867	18 554	
		M		23 065	30 244	6 607			5 600	6 125	17 648	
012	Meat, salted, dried or smoked	J	848	99	226	76	161	2	37		247	
		F		9	206	84			30		181	1
		M		10	301	75			46		316	
014	Prepared or preserved meat, n.e.s.	J	18 939	670	1 906	655	4 761	478	322	43	10 104	
		F		600	1 877	581			258	127	11 160	2
		M		743	1 928	501			335	81	12 561	
022	Milk and cream	J	152 164	25 978	50 409	5	52 456	4 876	9 716	1 095	7 619	10
		F		20 521	20 756	2			9 160	1 181	10 584	9
		M		15 737	25 154	10			6 824	4 183	7 582	11
023	Butter	J	30 399	967	9 041		11 158	2 092	457	3 730	2 954	
		F		967	6 581	3			987	204	2 364	
		M		267	6 014	6			527	205	2 866	
024	Cheese and curd	J	37 038	4 562	7 893	2 674	5 546	218	971	86	14 768	320
		F		3 466	6 641	976			1 585	140	13 667	288
		M		6 555	7 669	1 398			1 933	22	17 232	210
025	Birds' eggs, fresh, preserved	J	16 797	2 037	2 065		12 099	469	98		35	4
		F		1 150	958	8			207		34	
		M		1 217	814	3			80		51	
034	Fish, fresh, chilled or frozen	J	33 605	621	2 028	584	11 978	12	6 827	5 120	6 524	11
		F		1 730	2 184	480			13 648	3 982	8 557	
		M		1 572	5 086	329			13 896	8 111	8 818	
035	Fish, dried, salted or smoked	J	1 409	79	387	87	242	3	179	89	340	3
		F		281	255	47			250	119	362	6
		M		79	338	272			256	51	585	55
036	Crustaceans and molluscs, fresh, frozen	J	7 812	31	755	4 791	251	25	629	6	856	468
		F		19	763	3 647			585	20	1 238	203
		M		41	890	2 169			702	3	650	236
037	Fish etc., prepared or preserved	J	3 725	639	293	117	717	24	439	57	1 426	13
		F		830	248	157			517	80	1 240	19
		M		990	382	41			577	59	1 579	35
041	Wheat and meslin, unmilled	J	1 088 844	172 237	654 764		3 734	79 998	155 331		22 780	
		F		135 107	584 001	44			179 739		30 944	15 750
		M		124 896	473 963	8			177 707		58 206	3 850
042	Rice	J	10 097	975	408	7 075	1 321	91	132		20	75
		F		926	265	37 888			64		17	50
		M		1 778	198	34 053			96		40	76
043	Barley, unmilled	J	275 256	79 610	86 078		27	24 302	85 229		10	
		F		110 326	130 739				120 952		127	
		M		81 125	38 572	14 435			219 958		114	
044	Maize (corn), unmilled	J	9 803	8	4 834	4 956	2	1			2	
		F		613	1 991	7 835					6	3 255
		M		65	10 398	7 407			4		4	
045	Other cereals, unmilled	J	1 432	207	1 049	7	88	60	10		11	
		F		150	708	77			34		15 441	
		M		3 656	763	46			34		12 756	
046	Meal and flour of wheat	J	234 136	12 019	133 511	8 457	30 599	23 214	4 421		89	21 826
		F		59 973	176 914	94 873			6 941		200	17 471
		M		69 359	183 375	97 833			3 083		125	3 521
047	Other cereal meals and flours	J	7 714	3 819	2 974	345	10	320	236		10	
		F		3 395	3 900	1 755			123		84	
		M		3 311	3 565	1 090			152		61	
048	Preparations of cereals, flour, starches	J	129 161	14 111	37 587	14 768	4 744	12 645	36 627	769	7 137	573
		F		19 403	29 966	19 928			19 977	711	5 218	631
		M		30 168	43 449	13 744			26 379	1 811	7 020	1 139
054	Vegetables and edible roots	J	148 123	9 208	13 193	14 496	61 953	6 475	35 221	742	5 234	1 601
		F		12 559	8 951	13 240			27 537	217	3 189	1 199
		M		8 329	8 629	10 851			20 830	37	3 057	425
056	Vegetables, roots, tubers, preserved	J	65 554	613	2 543	47 817	635	897	1 959	9	190	10 691
		F		925	3 122	21 427			1 440	11	208	11 946
		M		955	4 177	16 865			1 522	12	265	12 479
057	Fruit and nuts, fresh or dried	J	107 565	3 462	9 212	33 743	3 047	1 209	139		1 878	54 875
		F		5 930	14 118	29 687			410		940	36 208
		M		10 748	10 234	30 009			248		1 143	10 220
058	Prepared or preserved fruit	J	15 814	2 836	1 726	4 465	2 149	322	1 015	1	1 243	2 057
		F		3 137	2 049	2 727			1 181	16	1 263	3 255
		M		2 747	2 524	4 032			1 893	57	1 801	1 978
061	Sugar and honey	J	443 783	76 747	259 993	2 450	28 679	61 347	8 774	40	5 749	4
		F		60 317	149 147	4 586			29 957		6 676	
		M		28 120	177 012	870			18 092	40	8 992	2 808
062	Sugar confectionery, not containing cocoa	J	7 495	1 580	579	472	1 072	274	2 322	294	740	162
		F		1 584	617	581			2 540	210	880	141
		M		1 632	713	519			2 622	130	986	247
071	Coffee and coffee substitutes	J	3 885	1 574	691	223	730	50	389		227	1
		F		2 945	945	25			138		205	69
		M		2 863	1 435	132			222		222	18
072	Cocoa	J	11 298	1 625	64	221	7 889	116	1 346		37	
		F		1 987	180	184			821		44	
		M		2 341	206	249			1 389		39	

**export
EXTRA (EUR 10)**
**COMMERCE DE LA CE
par groupes de la CTCI**

Value in 1000 ECU

Valeurs en 1000 ECU

SITC CTIC Rev. 2	Products - Produits	1984	EUR 10	Deutsch- land	France	Italia	Nederland	Belg.-Lux	United Kingdom	Ireland	Danmark	Ελλάδα
001	Animaux vivants p. alimentation humaine	J	49 492	9 716	10 676	2 047	8 003	967	10 534	8 157	1 179	213
		F	11 682	4 935	4 227				11 723	7 174	1 163	117
		M	11 328	10 513	406				4 019	9 615	563	118
011	Viande etc. frais, réfrigérés, congelés	J	138 901	20 499	44 829	4 522	7 543	6 587	8 252	12 758	33 911	
		F	16 655	40 006	5 192				8 048	17 294	46 864	
		M	29 956	40 004	7 231				9 638	13 431	44 518	
012	Viandes etc. séchés, salés, fumés	J	2 359	110	496	1 064	158	11	68		452	
		F		88	520	786			88		418	7
		M		56	803	728			113		596	
014	Préparations et conserves de viande	J	48 784	1 402	4 938	3 246	10 411	1 079	1 144	60	26 504	
		F		1 144	4 692	2 975			776	292	28 934	13
		M		1 535	5 206	1 992			985	225	33 289	
022	Lait et crème de lait	J	154 546	24 927	30 623	3	65 237	5 049	11 894	2 119	14 684	10
		F		20 963	23 652	6			10 244		19 063	9
		M		13 625	25 594	17			8 885	5 529	14 187	11
023	Beurre	J	70 051	2 078	20 478	1	23 424	9 046	1 172	7 965	5 887	
		F		2 473	15 367	10			2 315	463	4 650	
		M		654	14 210	31			1 478	457	5 781	1
024	Fromage et caillebotte	J	84 537	9 806	24 756	13 282	12 224	359	2 054	349	20 436	1 271
		F		8 835	21 266	4 729			2 932	520	20 010	1 057
		M		14 451	24 902	6 773			3 462	44	25 848	676
025	Œufs d'oiseaux	J	20 876	2 621	2 427	1	14 147	1 353	275		45	7
		F		1 733	1 662	12			341		54	
		M		2 342	1 745	9			252		147	1
034	Poissons frais, réfrigérés, congelés	J	38 846	1 257	5 910	841	8 641	62	2 867	1 379	18 073	16
		F		2 750	5 342	675			5 054	1 214	22 204	
		M		2 651	7 298	556			5 468	3 714	21 941	
035	Poissons séchés, salés, fumés	J	4 384	265	1 070	212	431	32	864	324	1 180	6
		F		694	728	193			1 204	314	1 470	10
		M		279	988	389			997	78	1 857	84
036	Crustacés frais, réfrigérés, congelés	J	13 007	240	2 392	2 463	827	369	2 953	26	3 345	392
		F		156	2 615	1 940			3 068	66	6 469	227
		M		598	3 026	1 025			3 985	16	3 036	395
037	Poissons, crustacés, préparés ou conservés	J	11 195	1 926	1 224	417	1 337	92	1 826	115	4 206	52
		F		2 460	1 088	701			2 246	107	3 975	63
		M		3 099	1 395	147			2 164	117	5 054	76
041	Froment et méteil non moulus	J	210 333	32 621	122 952		930	14 665	34 845		4 320	
		F		26 615	110 295	29			37 079		5 692	3 805
		M		21 267	62 466	2			35 827		9 664	359
042	Riz	J	4 940	543	268	3 204	721	70	96		22	16
		F		520	194	15 472			80		20	10
		M		1 046	195	14 443			69		28	15
043	Orge non mondée	J	53 827	15 117	16 490		24	5 049	17 144		3	
		F		20 179	24 209				25 459		53	
		M		14 529	7 307	3 117			41 783		42	
044	Maïs non moulu	J	3 980	4	2 896	1 072	6	1			1	
		F		848	2 461	1 905					5	609
		M		253	6 112	2 075			5		1	
045	Autres céréales non moulues	J	436	104	245	1	37	22	4		23	
		F		94	201	53			24		2 302	
		M		814	209	50			17		1 914	
046	Semoule et farine de froment	J	57 013	2 941	30 744	2 358	7 488	6 221	1 419		32	5 810
		F		14 231	43 236	24 813			2 085		85	3 759
		M		15 235	42 657	24 069			979		43	839
047	Autres semoules et farines	J	1 775	702	779	103	7	87	91		6	
		F		781	1 068	494			47		23	
		M		673	992	328			64		24	
048	Préparations de céréales, farines, féculas	J	86 882	10 328	16 173	11 348	5 377	8 250	24 174	291	10 100	843
		F		12 695	13 585	9 046			17 716	423	8 324	932
		M		19 720	20 151	11 073			21 914	752	10 795	1 377
054	Légumes, plantes, etc., frais	J	88 464	22 027	9 302	10 031	25 463	4 113	12 703	193	2 103	529
		F		20 504	7 785	9 227			10 383	91	1 423	575
		M		12 750	8 046	8 622			8 003	251	1 488	258
056	Légumes, racines, etc., conservés	J	51 631	1 930	3 170	31 571	1 139	647	2 049	41	341	10 743
		F		1 746	4 169	15 699			1 591	36	362	10 834
		M		1 731	4 537	12 470			1 742	47	423	10 814
057	Fruits frais, secs, sauf oléagineux	J	51 916	2 139	6 164	21 675	2 053	611	407		1 116	17 752
		F		3 507	7 930	14 533			1 106		636	13 840
		M		5 210	5 921	13 769			513		815	5 089
058	Préparations et conserves de fruits	J	19 852	4 291	2 316	5 544	2 886	317	1 964	1	1 135	1 399
		F		4 573	2 727	2 704			2 139	22	1 306	1 968
		M		4 635	3 616	3 923			3 398	137	1 522	1 517
061	Sucre et miel	J	132 292	25 072	76 599	964	5 265	19 057	3 182	18	2 114	21
		F		18 881	48 953	1 795			13 409		2 316	8
		M		8 486	56 200	379			5 744	22	2 979	243
062	Confiserie, sucreries, sans cacao	J	18 374	3 684	1 646	1 256	2 233	759	6 112	709	1 594	381
		F		3 784	1 653	1 531			6 229	471	1 905	240
		M		3 821	2 094	1 525			6 557	291	2 094	448
071	Café et succédanés du café	J	20 122	9 067	2 477	1 344	4 096	422	1 842		868	6
		F		16 165	3 796	187			868		819	184
		M		14 670	7 477	800			1 341		937	108
072	Cacao	J	37 151	6 383	182	682	25 850	390	3 538		126	
		F		8 350	507	594			2 790		116	
		M		8 103	731	1 019			5 018		86	

Quantity in 1000 kg

Quantités en 1000 kg

SITC CITC Rev. 2	Products - Produits	1984	EUR 10	Deutsch- land	France	Italia	Nederland	Belg.-Lux	United Kingdom	Ireland	Danmark	Ελλάδα
073	Chocolate and cocoa preparations	J F M	12 411	2 376 2 399 2 178	999 1 071 1 230	534 478 775	2 230	797	4 126 3 540 3 603	857 834 1 248	434 645 556	58 63 44
074	Tea and mate	J F M	2 482	76 101 113	36 31 45	10	680	37	1 547 1 724 3 077	14 11 3	82 28 20	
075	Spices	J F M	1 202	176 228 265	234 171 204	149 13 21	463	28	130 88 112		22 25 19	
081	Feeding stuff for animals	J F M	281 108	76 603 76 438 86 481	21 805 21 399 24 564	57 012 41 295 23 205	55 010	19 038	6 126 6 544 6 640	28 47 8	15 766 12 743 15 421	29 720 20 851 5 365
091	Margarine and shortening	J F M	9 235	526 232 481	233 242 404	26 1 552 245	7 297	79	569 369 541	3 3	469 437 659	36 31 1
098	Edible products and preparations n.e.s.	J F M	28 125	4 913 5 306 4 841	4 212 4 051 4 547	1 556 1 417 1 183	6 434	1 558	4 092 3 885 5 040	3 008 2 521 5 765	2 105 1 995 2 397	247 216 118
111	Non-alcoholic beverages, n.e.s.	J F M	26 736	1 553 6 100 2 866	11 593 245 144 19 048	2 952 1 292 1 356	6 467	274	1 458 1 360 20 735	83 149 206	1 070 1 212 1 745	1 288 484 631
112	Alcoholic beverages	J F M	174 296	19 822 20 998 27 731	46 801 54 823 62 057	48 312 27 238 38 062	24 118	241	29 764 32 154 34 989	2 041 2 507 2 329	2 868 4 159 4 856	329 357 1 115
121	Tobacco, unmanufactured and waste	J F M	11 710	581 200 375	516 138 309	5 729 4 080 4 493	84		347 357 123		40 58 61	4 413 6 601 8 759
122	Tobacco, manufactured	J F M	4 226	181 796 628	373 704 441	3 2 13	368	124	2 812 3 389 2 650	184 219 106	180 168 154	1 3
211	Hides, skins (excluding furskins), raw	J F M	14 690	4 165 3 806 3 410	2 005 2 021 2 359	1 203 1 814 2 676	2 530	1 023	1 925 2 354 2 202	225 248 474	1 069 1 210 1 206	545 451 562
212	Furskins, raws	J F M	343	6 5 2	133 363 230	1	3	75	53 29 84	5 2	68 121 111	
222	Seeds for 'soft' fixed vegetable oil	J F M	672	169 198 1 019	67 3 760 59	75	206		44 128 107		111 114 71	19
223	Seeds for other fixed vegetable oils	J F M	1 410	402 368 363	105 113 135	37 189 21	396	158	87 158 155		48 66 27	177 511 9
232	Natural rubber latex; rubber, gums	J F M	413	273 179 295	13 3 35	91 80 51	1		34 77 121	61 39	1 3 1	
233	Synthetic rubber latex, rubber, etc.	J F M	35 908	13 472 14 114 14 529	10 447 12 236 10 820	3 779 4 612 5 083	5 308	136	2 681 3 251 4 071	20	65 89 107	
244	Cork, natural, raw and waste	J F M	18	4 6 11	8 11	11 4	1		2 17 4			
245	Fuel wood and wood charcoal	J F M	1 175	129 181 184	810 410 928	29 16 13	23	2	10 3		182 1 363	1
246	Pulpwood, (incl. chips and wood waste)	J F M	146 219	75 413 75 078 69 414	6 502 7 104 13 304	67 46 148	1 615	22	19 237 14 730 60 367	1 992 4 356 3 525	43 371 44 815 54 936	
247	Other wood, rough or roughly squared	J F M	63 601	21 456 20 421 32 353	33 285 24 099 26 288	40 163 86	17	2 488	433 342 435		5 902 3 355 5 738	
246	Wood, simply worked, and sleepers	J F M	43 915	19 469 26 749 29 240	12 274 12 093 12 767	6 608 4 015 5 208	962	1 154	57 224 308	20	2 911 3 628 3 170	460 319 208
251	Pulp and waste paper	J F M	70 123	24 080 20 870 27 495	30 702 32 501 37 777	465 151 15	2 630	2 857	3 691 6 053 5 096		5 693 6 677 6 686	6 40
261	Silk	J F M	79	41 10 3	4 5	37 14 63			1 5 1			
263	Cotton	J F M	5 371	1 034 1 849 1 711	959 455 842	335 99 356	44	80	804 892 607	1	1 5 13	2 113 4 242 1 222
264	Jute and other textile bast fibres	J F M	159		20 23		14	19	126 1 1			18
265	Veg. textile fibres, excluding cotton, jute	J F M	3 416	41 62 17	942 1 119 1 270	11 25 1	10	2 340	44 89 113		28 1 24	1 3
266	Synthetic fibres for spinning	J F M	21 114	1 312 1 147 1 432	1 913 2 180 2 179	16 696 8 598 12 950	234	134	189 275 209	375 267 446	162 242 249	99 101 105
267	Other man-made fibres for spinning	J F M	15 712	12 940 15 604 13 125	623 952 674	81 122 156	314	358	1 395 1 434 1 516	18 18	2 2	1 2

export
EXTRA (EUR 10)

COMMERCE DE LA CE
par groupes de la CTCI

Value in 1000 ECU

Valeurs en 1000 ECU

SITC CTC Rev. 2	Products - Produits	1984	EUR 10	Deutsch- land	France	Italia	Nederland	Belg.-Lux	United Kingdom	Ireland	Danmark	Ελλάδα
073	Chocolat et préparat. aliment. au cacao	J	37 848	8 912	3 121	2 914	5 047	2 423	14 699	1 121	1 388	223
		F		7 314	3 196	3 211			12 742	1 031	2 506	220
		M		6 814	3 606	4 595			12 467	1 505	1 983	153
074	Thé et maté	J	14 927	347	387	67	1 730	369	11 485	62	480	
		F		411	402	5			14 671	45	198	
		M		548	303	1			19 603	25	116	1
075	Épices	J	3 279	919	660	291	762	56	396		97	98
		F		1 555	550	68			305	1	98	40
		M		1 353	1 202	133			261		85	42
081	Nourriture pour animaux	J	117 186	35 387	11 227	19 584	21 878	8 035	5 010	41	7 997	8 027
		F		35 714	11 226	14 333			4 825	81	6 289	4 509
		M		37 656	11 688	6 959			4 380	40	7 750	1 279
091	Margarine, graisses culinaires	J	9 515	523	306	15	7 385	80	747		391	68
		F		246	355	853			447	3	427	58
		M		599	626	209			713	3	535	4
098	Produits et préparat. aliment., n.d.a.	J	89 541	12 891	8 600	2 094	15 104	2 963	7 877	16 124	3 552	336
		F		14 308	7 211	4 586			7 782	14 584	3 759	267
		M		14 043	9 722	3 646			8 809	20 038	3 663	201
111	Boissons non alcooliques, n.d.a.	J	11 792	1 017	3 713	968	3 556	126	1 055	58	617	682
		F		1 097	4 547	376			830	106	709	189
		M		1 846	5 541	480			1 256	133	991	339
112	Boissons alcooliques	J	296 502	22 091	107 407	42 978	19 409	367	92 532	8 428	2 801	499
		F		24 063	110 220	32 360			100 646	10 653	4 187	733
		M		32 410	136 226	39 935			104 763	8 373	4 667	1 228
121	Tabacs bruts et déchets	J	18 022	908	689	2 709	397		1 146		256	11 917
		F		851	416	2 963			1 801		240	21 314
		M		567	493	1 396			222		267	31 821
122	Tabacs fabriqués	J	52 045	1 844	2 687	36	3 149	837	39 673	1 899	1 712	8
		F		5 989	2 558	17			47 669	2 003	1 842	34
		M		4 519	2 804	149			35 108	1 174	1 722	
211	Cuirs et peaux bruts, sauf pelletteries	J	28 755	6 583	4 475	2 521	5 187	1 820	3 546	508	2 372	1 744
		F		6 434	4 903	4 942			4 322	596	2 689	1 484
		M		5 781	5 710	5 868			4 344	930	3 062	1 741
212	Pelletteries brutes	J	26 856	864	1 116	19	972	231	7 653	580	15 420	1
		F		570	695	45			4 691	108	30 013	
		M		396	1 128	48			12 405		27 306	6
222	Fruits oléagineux pour extract. d'huiles douces	J	729	164	86	105	226		58		90	
		F		191	1 802				140		88	
		M		498	82	5			139		81	14
223	Fruits oléagineux pour extract. d'autres huiles	J	1 206	322	106	26	470	82	74		28	97
		F		330	230	103			130		32	226
		M		327	291	55			137		23	17
232	Caoutchouc naturel	J	636	403	20	144	2		65		2	
		F		304	8	118			86		10	5
		M		443	71	105			166		7	2
233	Caoutchouc synthétique	J	44 786	18 670	12 109	4 411	6 286	131	3 135	4	40	
		F		19 290	14 927	5 413			2 950		91	
		M		19 337	12 778	5 798			3 679		55	
244	Liège brut et déchets	J	40	19		6	4		11			
		F		20	10	20			35			
		M		65	15	9			10			
245	Bois chauffage, charbon de bois	J	290	70	150	5	56	2			7	
		F		127	143	7			19		1	
		M		182	220	23			5		16	1
246	Bois de trituration	J	6 261	3 293	252	6	76	14	731	71	1 819	
		F		3 396	283	3			546	161	1 887	
		M		2 997	467	12			2 345	128	2 370	
247	Autres bois bruts ou simplement équarris	J	7 378	2 513	3 944	85	9	247	244		336	
		F		2 742	3 184	9			236		165	
		M		4 427	3 768	40			235		342	
248	Bois simplement travaillés, traverses	J	16 226	6 520	3 127	3 851	482	563	42	3	1 428	210
		F		6 853	3 086	2 430			182		1 475	184
		M		10 152	3 834	3 368			220		1 508	120
251	Pâtes à papier et déchets de papier	J	13 491	3 617	6 882	312	403	910	512		844	1
		F		3 591	6 970	116			756		985	
		M		4 143	8 013	43			692		1 037	15
261	Soie	J	875	369	3	496			7			
		F		75	91	199			62			
		M		71	133	460			15			
263	Coton	J	8 107	1 231	1 168	392	24	82	871	1	1	4 337
		F		2 470	698	111			1 067		8	9 408
		M		2 045	916	408			913		17	2 687
264	Jute et autres fibres libériennes	J	161		8		20	8	133			
		F		3	9				2			20
		M										
265	Fibres végétales (sauf coton, jute)	J	5 237	42	1 493	80	4	3 430	191		17	
		F		47	2 176	174			282		2	1
		M		17	2 052	7			362		14	3
266	Fibres synthétiques pour filage	J	35 479	3 111	3 790	26 333	403	339	389	623	254	237
		F		2 809	4 633	14 977			456	406	380	237
		M		3 204	4 814	22 883			357	767	402	261
267	Aut. fibres synthétiques et artif., déchets	J	29 564	25 476	930	98	370	278	2 411		1	
		F		30 333	1 407	201			2 608		26	3
		M		26 067	1 163	342			2 475		27	3

Quantity in 1000 kg

Quantités en 1000 kg

SITC CITC Rev. 2	Products - Produits	1984	EUR 10	Deutsch- land	France	Italia	Nederland	Belg.-Lux	United Kingdom	Ireland	Danmark	Ελλάδα
268	Wool and other animal hair	J F M	5 643	406 413 536	1 165 948 1 189	188 70 89	176	562	3 153 3 508 3 752	3		20 19
269	Old clothing, other text. articles; rags	J F M	13 060	2 505 1 884 3 009	1 223 1 318 1 260	853 971 623	2 732	4 523	938 1 215 1 289		140 323 285	146 85 64
271	Fertilizers, crude	J F M	2 863	413 976 1 127	965 1 508 2 344	1 005 298 908	184	224	70 25 16		2 40 40	80
273	Stone, sand and gravel	J F M	761 282	370 014 112 790 134 539	185 053 192 250 235 109	107 237 66 533 93 652	2 282	38 176	31 361 29 373 28 816		18 606 17 729 29 774	8 543 5 647 2 418
274	Sulphur and unroasted iron pyrites	J F M	7 252	5 733 4 877 14 821	182 839 50 211	111 123 251		76	130 88 51		20	1 000 794
277	Natural abrasives, n.e.s.	J F M	1 229	49 41 40	84 69 14	576 6 202 308	396	1	73 63 19			50 47 486 45
278	Other crude minerals	J F M	553 272	134 357 124 263 75 846	93 765 65 539 89 580	56 196 32 245 59 383	82 537	11 961	130 713 156 480 154 467	22 750 5 202	30 352 35 421 27 721	13 391 23 501 69 985
281	Iron ore and concentrates	J F M	1 544	102 188 678		440	143	774	85			
282	Iron or steel scrap and waste	J F M	415 228	31 535 66 167 75 240	89 259 71 076 131 665	61 29 35	48 425	6 685	238 419 330 406 422 369	10	854 3 802 1 674	
286	Ores and concentrates of uranium and thorium	J F M				62						
287	Base metal ores and concentrates, n.e.s.	J F M	171 167	29 963 11 627 45 260	6 549 2 405 19 802	44 251 18 838 24 071	2 959	436	735 1 367 937	32 948 7 971 31 789	32 1 115 979	53 294 49 786 76 693
288	Non-ferrous metal waste and scrap	J F M	19 249	9 520 4 221 10 700	3 040 1 883 2 954	187 475 1 168	1 176	954	2 066 3 821 1 892		1 084 1 102 944	1 222 30 1 153
289	Precious metal ores, waste, n.e.s.	J F M	18	2 1	14 10 9		1		1 1			
291	Crude animal materials, n.e.s.	J F M	11 703	1 564 1 631 1 713	799 715 903	1 021 1 182 947	695	175	1 363 490 322	4 33 27	6 079 9 030 7 915	3 2 24
292	Crude vegetable materials, n.e.s.	J F M	19 342	1 642 2 204 4 541	2 396 4 742 3 722	2 279 3 336 2 586	6 870	714	962 1 243 1 166	22 245 23	3 760 3 274 3 629	697 93 398
322	Coal, lignite and peat	J F M	332 287	99 289 138 132 184 008	12 692 11 512 21 243	87 76 82	20 005	21 553	178 092 138 665 57 874	536 1 147 183	33 2 571 99	291
323	Briquettes, coke, semi-coke	J F M	198 966	79 424 93 632 103 005	31 314 16 368 16 756	33 022 13 263 11 722	5 022	1 245	47 845 57 975 60 324		1 094 395 457	
333	Petroleum oils, crude	J F M	1 670 068		16 33				1 670 068 2 455 714 2 313 649			
334	Petroleum products, refined	J F M	2 323 116	217 844 221 162 210 132	359 181 202 856 339 240	629 967 307 860 642 283	321 041	270 080	354 358 353 310 257 950	5 2 8 914	105 149 54 804 77 833	65 491 127 353 151 670
335	Residual petroleum products, n.e.s.	J F M	73 036	22 823 23 317 20 358	11 028 5 305 11 409	11 981 12 297 63 159	5 076	8 018	11 710 11 817 20 218	1 2	2 305 6 762 4 661	85 37 18
341	Gas, natural and manufactured	J F M	92 753	12 026 14 315 7 207	16 886 34 760 48 498	10 478 10 698 13 940	2 477	2 818	39 674 37 489 57 313		48 218 145	8 346 2 368 5 213
351	Electric current	J F M	0									
411	Animal oils and fats	J F M	7 754	2 123 2 431 782	1 265 369 2 166	1 771 1 054 31	1 705	182	252 256 281		486 484 452	
423	Fixed vegetable oils, 'soft'	J F M	73 446	14 614 14 688 15 193	14 980 27 035 23 060	15 832 6 710 7 133	11 116	4 543	2 630 33 240		207 240 269	9 524 393 2 523
424	Other fixed vegetable oils	J F M	10 293	1 639 2 927 3 344	777 753 1 209	858 563 213	5 561	617	603 187 566		187 225 149	51
431	Processed animal and vegetable oils, etc.	J F M	21 405	8 886 9 833 9 827	2 436 1 573 2 453	2 900 1 040 1 028	5 548	435	696 362 2 602		34 44 63	470 188
511	Hydrocarbons, n.e.s., derivatives	J F M	203 765	29 686 44 942 44 986	22 738 25 561 15 624	25 689 30 297 28 419	107 155	3 826	13 960 23 814 16 533		127 72 190	584 661 579
512	Alcohols, phenols, etc.	J F M	63 762	31 173 30 139 40 532	3 953 4 812 5 099	7 644 2 227 9 919	13 218	2 529	5 078 7 437 10 186		167 142 89	

**export
EXTRA (EUR 10)**
**COMMERCE DE LA CE
par groupes de la CTCI**

Value in 1000 ECU

Valeurs en 1000 ECU

SITC CTIC Rev. 2	Products - Produits	1984	EUR 10	Deutsch- land	France	Italia	Nederland	Belg.-Lux	United Kingdom	Ireland	Danmark	Ελλάδα
288	Laines et poils fins ou grossiers	J	20 874	1 340	5 094	892	534	2 795	10 178	1		40
		F	1 701	5 021	537			11 506				
		M	2 094	5 634	713			12 828			3	58
289	Friperie, drilles et chiffons	J	9 831	1 833	880	510	2 007	3 214	1 165	3	95	124
		F	1 333	900	725			1 366		1	184	53
		M	2 172	1 032	505			1 507			174	61
271	Engrais bruts	J	523	59	121	273	16	28	25		1	
		F		128	141	89		78			45	3
		M		148	226	119		14			45	
273	Pierres, sables et graviers	J	20 654	1 790	1 983	14 827	105	592	549		259	749
		F	1 992	2 356	12 002			666			216	838
		M	2 173	2 959	15 298			594			354	252
274	Soufre et pyrites de fer non grillées	J	1 431	1 042	44	41		20	68		8	208
		F	881	121	32			73				
		M	2 396	6 320	83			37				169
277	Abrasifs naturels (y compr. diam. indust.)	J	10 695	929	74	348	1 842	5 088	475	1 914		25
		F	787	57	537			1 333		3 272		441
		M	1 256	55	315			1 395		3 561		19
278	Autres produits minéraux bruts	J	43 948	8 008	4 240	8 295	3 774	1 033	14 377		1 016	3 205
		F	7 606	4 125	5 092			16 478		686	1 223	4 656
		M	7 488	4 151	6 072			14 563		326	1 332	5 486
281	Minerais de fer et concentrés	J	77	19		16	26		12			
		F		23								
		M		19		18						
282	Ferrailles de fonte, de fer ou d'acier	J	46 832	4 749	9 849	72	6 836	697	24 318	14	297	
		F	10 866	8 381	9			36 702			824	
		M	11 122	15 125	46			45 926			586	
286	Minerais d'uranium, de thorium	J				65						
		F										
		M										
287	Minerais de métaux communs, n.d.a.	J	37 592	9 815	1 797	10 935	4 138	2 204	945	5 761	12	1 985
		F	5 373	2 996	5 176			1 395		2 235	47	1 803
		M	13 860	2 232	5 501			1 393		8 054	55	5 281
288	Déchets de métaux non ferreux	J	17 651	6 726	4 749	184	593	990	3 202		556	252
		F	4 082	2 526	435			4 678			574	40
		M	6 341	3 427	735			3 577			676	64
289	Minerais des métaux précieux, déchets	J	5 795	177	4 918		604		39		67	
		F		260	2 952	1		43			32	
		M		36	1 159			5			27	
291	Matières brutes d'origine animale, n.d.a.	J	16 503	5 330	3 969	1 259	1 851	108	1 234	33	2 552	169
		F	8 847	4 122	799			1 357		132	2 821	191
		M	6 848	3 692	583			1 613		174	2 315	173
292	Matières brutes d'origine végétale, n.d.a.	J	83 870	10 839	8 929	12 242	36 057	2 025	3 042	88	8 923	1 725
		F	12 693	10 642	11 444			3 272		372	8 417	497
		M	14 477	10 307	10 148			3 648		244	10 095	1 184
322	Houilles, lignites et tourbe	J	19 519	6 179	1 269	48	1 214	2 113	8 636	56	6	
		F	9 061	1 324	12			6 541		115	153	51
		M	12 315	1 810	26			3 354		22	17	
323	Briquettes, coques et semi-coques	J	22 048	8 984	4 197	4 160	511	200	3 946		60	
		F	10 852	2 293	1 521			4 860			69	
		M	11 035	2 386	1 258			5 094			33	
333	Huiles brutes de pétrole	J	442 724	1					442 723			
		F			10				664 893			
		M			21				598 683			
334	Produits raffinés du pétrole	J	761 761	81 004	116 454	199 533	110 725	84 858	111 089	49	35 708	22 341
		F	87 885	68 997	110 692			117 987		19	18 788	42 765
		M	82 524	109 577	199 004			91 021		2 026	27 083	39 940
335	Produits résiduels du pétrole	J	26 222	9 772	2 011	3 400	1 898	2 454	5 909	7	720	51
		F	11 776	2 581	3 297			5 780		4	1 689	13
		M	8 807	3 797	16 605			7 388		8	1 092	6
341	Gaz naturels, gaz manufacturés	J	31 356	4 500	6 914	3 648	885	920	11 824		18	2 647
		F	5 268	11 859	3 466			10 825			74	739
		M	2 636	15 039	4 718			16 065			51	1 570
351	Énergie électrique	J	44 368	26 137	17 684						547	
		F	17 834	25 900							58	
		M	10 418	38 917							368	
411	Huiles et graisses animales	J	5 588	1 526	669	1 090	1 349	105	529		320	
		F	1 702	224	695			612			369	
		M	875	1 272	43			481			314	
423	Huiles végétales fixes douces	J	67 648	12 926	13 751	13 862	11 870	3 821	1 989		178	9 252
		F	13 609	23 492	7 430			89			251	713
		M	14 360	20 170	8 956			335		8	280	3 336
424	Autres huiles végétales fixes	J	11 935	1 858	1 012	946	6 717	614	729		214	45
		F	3 032	972	695			205			322	
		M	3 682	1 821	247			728			243	
431	Huiles et graisses élaborées	J	20 416	8 703	2 229	1 560	6 442	373	892		42	185
		F	8 857	1 723	792			447			57	78
		M	10 874	1 647	810			1 916			90	1
511	Hydrocarbures et dérivés halogénés, etc.	J	136 192	21 696	15 513	19 551	62 796	2 545	13 289	11	90	701
		F	26 799	17 542	17 527			18 135			91	672
		M	26 220	12 005	18 010			13 803		108	152	670
512	Alcools, phénols, dérivés halogénés, etc.	J	57 176	32 037	3 654	7 437	6 890	2 346	4 560		252	
		F	32 976	5 969	3 391			7 627			210	
		M	40 769	6 489	8 696			8 182		7	139	

Quantity in 1000 kg

Quantités en 1000 kg

SITC CITC Rev. 2	Products - Produits	1984	EUR 10	Deutsch- land	France	Italia	Nederland	Belg.-Lux	United Kingdom	Ireland	Danmark	Ελλάδα
513	Carboxylic acids, etc.	J	65 420	26 736	3 464	6 990	10 239	11 557	4 237	1 935	262	1
		F		30 082	2 981	6 687		5 560	1 417	195		
		M		31 384	3 688	5 590		4 978	1 344	368		
514	Nitrogen function compounds	J	39 263	17 507	2 023	4 275	4 710	5 170	5 366	16	196	1
		F		21 299	2 214	1 860		4 390	4	189		
		M		22 668	2 718	2 227		5 952	5	263		
515	Organo-inorganic compounds, etc.	J	14 863	7 167	1 595	1 899	1 313	787	1 911	131	80	
		F		7 831	1 822	1 847		2 826	196	127		
		M		8 945	2 231	1 352		3 649	209	63		
616	Other organic chemicals	J	53 257	22 080	6 714	3 378	15 113	2 271	2 639	41	1 021	
		F		18 858	5 782	3 441		1 917	15	1 564		
		M		16 012	7 124	6 777		2 885	13	1 404		
522	Inorganic chemical elements, oxides, etc.	J	259 416	105 134	23 377	57 427	27 472	22 556	17 954	3 719	399	1 378
		F		113 861	28 461	33 994		9 320	5 794	428	1 488	
		M		87 851	41 643	71 626		13 657	8 869	484	184	
623	Other inorganic chemicals	J	143 416	64 363	19 813	8 784	30 492	4 634	14 825	59	255	191
		F		67 930	16 518	5 120		14 631	69	489	245	
		M		46 709	22 671	16 658		17 283	43	384	788	
524	Radio-active and associated materials	J	111	78	30		2				1	
		F		94	514	1						
		M		22	147	1						
531	Synthetic dyes, natural indigo, etc.	J	8 226	6 750	299	497	308	239	130		1	2
		F		6 772	375	398		187		1	3	
		M		7 374	332	604		207	2	1	1	
532	Dyeing, tanning extracts, etc.	J	8 552	4 687	1 237	1 549	219	14	846		20	
		F		5 158	917	1 523		786	4	36		
		M		5 927	1 444	2 243		740		28		
533	Pigments, paints, varnishes, etc.	J	83 312	28 796	11 185	12 021	4 266	4 118	19 365	30	3 375	156
		F		30 086	10 769	9 338		18 717	111	3 074	134	
		M		29 517	12 532	15 734		19 568	91	3 800	267	
541	Medicine and pharmaceutical products	J	21 948	5 257	5 300	4 253	915	643	4 768	236	611	65
		F		5 866	6 526	3 409		6 805	106	640	80	
		M		6 106	7 651	3 795		6 945	189	603	174	
551	Essent. oils, perfume and flavour materials	J	3 256	615	760	109	759	109	789	98	17	
		F		539	1 030	87		954	145	26		
		M		659	1 238	150		896	154	35		
553	Perfumery, cosmetics, toilet preparations	J	13 726	2 933	4 179	637	511	575	3 633	147	1 065	46
		F		3 004	4 993	462		4 239	138	801	24	
		M		3 539	5 380	540		5 713	89	790	41	
564	Soaps, polishing and scour. preparations	J	60 477	21 773	9 690	5 331	3 573	2 917	11 389	55	5 546	203
		F		23 942	11 415	5 445		11 342	53	5 473	31	
		M		25 210	12 075	6 272		16 077	118	5 989	168	
562	Fertilizers, manufactured	J	435 612	109 363	51 474	74 336	144 188	40 604	15 386		170	91
		F		179 946	52 181	60 798		18 568		638	15 085	
		M		205 429	52 311	65 185		12 362		328	4	
572	Explosives, pyrotechnic products	J	680	84	413	73	35	71		2	2	
		F		66	734	7			1	10		
		M		30	455	37		3		38	27	
582	Products of condensation, etc.	J	96 708	40 151	5 772	11 711	17 963	8 140	11 868	37	1 050	16
		F		42 317	5 215	11 200		13 624	89	1 124	70	
		M		47 258	5 340	13 382		13 255	31	1 187	97	
583	Products of polymerization, etc.	J	309 912	105 151	44 596	47 067	48 596	48 022	13 316	794	3 199	1 172
		F		115 547	42 687	37 695		12 867	709	3 118	437	
		M		119 259	52 562	54 232		13 033	779	3 527	1 842	
584	Cellulose derivatives, etc.	J	10 608	4 062	480	1 728	131	640	3 523	1	29	14
		F		4 761	629	1 621		3 616		27	4	
		M		5 499	487	2 163		4 546		31	16	
585	Other artificial resins, plastic materials	J	12 042	2 576	2 247	487	5 665	221	499	221	11	115
		F		3 256	2 804	260		588	414	15	239	
		M		3 410	3 646	415		960	243	16	27	
591	Disinfectants, insecticides, etc.	J	30 745	10 431	5 444	3 365	4 696	342	5 958		319	190
		F		10 255	7 995	2 031		6 443		847	103	
		M		11 369	8 988	3 179		8 122	5	2 232	131	
592	Starches, inulin, gluten, etc.	J	38 527	7 302	8 809	2 631	10 600	2 167	1 670	906	4 355	87
		F		9 112	10 808	3 060		1 431	560	2 712	20	
		M		10 515	13 383	3 133		1 824	531	2 794	158	
598	Miscellaneous chemical products, n.e.s.	J	172 605	65 446	24 774	26 350	16 029	13 049	24 039	495	1 357	1 066
		F		74 449	25 268	15 416		23 896	272	1 676	794	
		M		85 967	33 577	24 701		27 215	472	1 763	2 155	
611	Leather	J	5 727	1 188	431	2 463	639	114	709	21	89	73
		F		1 645	493	2 923		722	14	1 326	24	
		M		1 493	573	3 446		711	13	612	244	
612	Manufactures of leather, n.e.s.	J	3 297	569	418	1 815	22	29	240	60	88	56
		F		504	502	1 622		271	29	98	68	
		M		643	485	2 064		435	44	108	69	
613	Furskins, tanned or dressed	J	137	38	30	18	4	2	31		4	10
		F		50	48	12		57		5	17	
		M		47	28	63		45		14	30	
621	Materials of rubber	J	11 871	3 885	1 413	2 501	420	926	2 316	66	339	5
		F		3 691	1 477	3 109		2 871	85	465	1	
		M		3 977	1 613	4 176		4 656	121	451	16	
625	Rubber tyres, tyre cases, etc.	J	42 713	9 934	16 617	4 668	1 303	3 970	5 605	366	142	109
		F		9 814	15 537	3 902		6 726	440	166	204	
		M		10 688	16 025	5 387		6 679	735	396	115	

**export
EXTRA (EUR 10)**
**COMMERCE DE LA CE
par groupes de la CTCI**

Value in 1000 ECU

Valeurs en 1000 ECU

SITC CTIC Rev. 2	Products - Produits	1984	EUR 10	Deutsch- land	France	Italia	Nederland	Belg.-Lux	United Kingdom	Ireland	Danmark	Ελλάδα
513	Acides carboxyliques, etc.	J	102 766	45 724	9 593	8 206	10 356	11 556	12 864	3 878	589	
		F		42 532	8 235	7 571			12 565	1 479	370	3
		M		43 107	9 386	8 923			13 319	1 469	722	
514	Composés à fonctions azotées	J	148 689	74 142	13 121	13 482	16 920	10 659	17 584	1 696	1 085	
		F		78 100	15 034	9 970			20 329	9 570	955	
		M		78 872	15 221	12 087			21 835	5 813	1 401	1
515	Composés organo-minér., hétérocycliques	J	162 377	52 393	23 855	19 129	8 773	1 663	24 544	30 347	1 665	8
		F		51 241	23 678	18 861			23 915	28 477	1 727	1
		M		62 738	22 046	15 526			31 376	27 281	1 702	3
518	Autres produits chimiques organiques	J	73 855	29 079	9 386	4 052	13 098	3 016	7 844	1 242	6 138	
		F		33 481	9 084	4 028			6 960	1 521	10 159	
		M		41 808	11 797	6 564			10 053	857	11 101	
522	Produits chimiques inorganiques	J	102 128	45 761	10 773	20 728	7 947	5 223	10 278	956	122	340
		F		52 791	11 873	12 791			9 095	1 682	188	414
		M		47 174	15 084	24 353			9 640	2 413	156	68
523	Autres produits chimiques inorganiques	J	66 761	24 851	6 344	4 758	14 709	2 167	13 161	228	266	277
		F		28 117	8 753	2 869			12 262	281	391	413
		M		23 114	7 840	4 824			17 567	247	588	779
524	Matières radio-actives et associés	J	30 287	14 998	13 734	194	1 184	134		3	40	
		F		7 177	67 318	189				21	245	
		M		15 630	12 440	101				82	62	
531	Color. org. synthétiques, indigo nat., etc.	J	82 530	75 221	1 590	1 898	1 861	1 135	696	3	3	23
		F		82 628	2 047	1 892			1 092	27	6	45
		M		79 764	1 773	2 113			945	86	1	17
532	Extraits pour teinture, tannage, etc.	J	9 257	5 056	1 387	1 484	317	113	862		38	
		F		5 707	1 104	1 394			858	36	78	
		M		8 066	1 789	2 124			791	3	88	6
533	Pigments, peintures, vernis, etc.	J	134 348	44 134	17 214	10 933	11 879	8 069	35 826	71	6 001	219
		F		53 707	16 978	11 160			34 064	251	5 367	127
		M		61 298	19 873	14 423			37 764	211	7 891	219
541	Produits médicaux et pharmaceutiques	J	475 069	138 378	78 668	57 893	44 016	20 305	95 059	8 215	31 399	1 126
		F		150 112	78 331	41 903			113 963	9 524	21 825	2 077
		M		145 950	98 979	58 424			116 539	11 346	28 585	4 862
551	Huiles essentielles et produits aromatiques	J	44 265	7 857	13 343	1 502	7 728	377	10 844	2 430	182	2
		F		7 781	17 666	1 137			12 726	2 929	243	7
		M		8 387	20 588	1 604			11 531	3 532	252	14
553	Parfumerie et produits de beauté	J	100 947	18 222	54 634	3 808	2 106	2 437	18 130	534	2 910	166
		F		17 438	59 145	4 009			22 615	519	3 215	123
		M		20 415	87 804	4 268			28 364	409	2 993	146
554	Savons; produits d'entretien	J	78 701	29 481	12 740	7 168	4 396	3 598	16 862	141	4 110	225
		F		34 714	15 478	6 984			18 130	200	4 322	22
		M		35 467	16 800	7 629			22 947	280	4 614	166
562	Engrais manufacturés	J	69 747	15 913	8 421	13 072	22 354	7 142	2 764		67	14
		F		22 803	7 611	8 016			2 463		241	2 651
		M		32 292	8 806	9 542			2 578		170	7
572	Explosifs et articles de pyrotechnie	J	4 824	1 058	1 650	728	745	612		10	20	3
		F		567	2 173	77			18		29	1
		M		424	1 513	236			19		98	143
582	Produits de condensation, etc.	J	185 108	82 453	11 631	17 072	30 856	14 505	26 419	110	2 031	31
		F		92 663	10 779	19 653			29 563	249	2 109	54
		M		102 137	12 231	22 892			26 806	125	2 437	47
583	Produits de polymérisation, etc.	J	401 511	150 612	53 005	58 119	54 713	48 745	26 956	1 738	7 927	1 696
		F		163 851	53 498	46 728			24 754	1 227	7 409	755
		M		171 115	64 208	63 896			23 445	1 528	8 048	2 466
584	Cellulose, dérivés chimiques de cellulose	J	37 889	16 430	1 859	5 058	284	2 298	11 731	1	157	71
		F		16 345	2 324	3 849			11 561		143	19
		M		19 656	2 014	5 065			14 450	3	155	70
585	Autres résines artificielles et mat. plast.	J	13 909	3 942	2 040	785	3 868	339	1 640	1 021	173	121
		F		4 666	2 403	624			1 511	1 697	195	227
		M		5 140	3 022	754			2 287	993	208	25
591	Désinfectants, insecticides, etc.	J	128 386	54 160	19 632	13 203	11 978	872	27 399		832	419
		F		52 484	31 163	7 963			26 764		2 622	370
		M		51 769	39 306	11 365			39 481	12	4 971	558
592	Amidons, gluten, colles, etc.	J	43 882	11 173	8 561	2 475	5 695	5 978	3 974	3 355	2 537	134
		F		11 455	9 786	2 602			3 348	2 300	2 163	70
		M		13 377	11 386	2 709			3 972	1 953	2 615	279
598	Produits chimiques divers, n.d.a.	J	249 779	89 330	35 968	34 504	21 006	16 973	44 276	2 479	3 452	1 792
		F		104 844	37 290	19 068			47 878	1 635	4 785	1 318
		M		111 437	46 380	32 420			45 030	4 182	5 720	2 160
611	Cuirs et peaux, préparés	J	63 725	16 383	7 522	23 984	2 088	1 384	10 181	362	1 304	517
		F		18 386	8 367	20 198			12 605	221	1 148	257
		M		22 022	9 820	29 966			12 102	115	1 519	817
612	Articles manufacturés en cuir, n.d.a.	J	22 946	5 272	2 242	11 400	145	164	2 334	450	612	307
		F		4 781	2 844	11 368			2 158	423	646	444
		M		5 941	2 978	13 876			3 137	528	672	424
613	Peletteries tannées ou apprêtées	J	14 894	2 803	1 659	2 405	718	206	5 979		168	956
		F		4 406	3 078	1 958			13 496		410	1 780
		M		5 057	2 439	2 341			11 651		524	2 620
621	Produits en caoutchouc	J	38 326	12 557	4 903	9 310	1 421	1 880	6 922	259	1 054	20
		F		13 299	4 975	9 444			7 425	305	1 334	6
		M		12 969	5 456	11 397			10 554	454	1 272	53
625	Pneumatiques, chambres à air, etc.	J	138 666	32 568	56 037	17 114	3 307	11 328	16 602	1 036	331	343
		F		33 219	52 553	14 947			19 471	1 306	401	638
		M		34 743	54 170	18 867			19 004	2 714	921	332

Quantity in 1000 kg

Quantités en 1000 kg

SITC CITC Rev. 2	Products - Produits	1984	EUR 10	Deutsch- land	France	Italia	Nederland	Belg.-Lux	United Kingdom	Ireland	Danmark	Ελλάδα
628	Articles of rubber, n.e.s.	J	5 388	2 183	927	682	389	118	1 034	15	39	1
		F		2 511	1 645	648			882	26	62	3
		M		2 257	1 747	900			1 092	19	64	47
633	Cork manufactures	J	280	52	35	50	5		133		5	
		F		65	24	39			109		9	
		M		62	31	15			140		10	
634	Veneers, reconstituted wood, etc, n.e.s.	J	20 779	10 370	1 872	2 094	140	1 642	897		1 894	1 870
		F		12 233	1 949	1 816			2 360	188	1 827	1 893
		M		13 589	2 022	2 724			1 238	158	2 029	2 057
635	Wood manufactures, n.e.s.	J	26 384	5 751	4 873	2 836	714	459	2 013	34	9 689	15
		F		7 428	4 269	1 954			1 746	38	9 511	3
		M		8 842	5 586	2 042			2 488	15	11 563	6
641	Paper and paperboard	J	134 318	55 171	20 524	19 218	13 119	4 302	17 089	112	4 172	611
		F		66 902	16 633	14 605			13 710	85	5 781	1 608
		M		64 486	19 512	26 850			19 155	74	3 797	1 774
642	Articles of paper, pulp, paperboard	J	35 290	12 635	7 314	3 946	3 787	876	3 906	34	2 392	400
		F		17 637	9 130	3 212			3 682	119	2 140	538
		M		19 038	8 179	3 902			3 629	111	2 436	666
651	Textile yarn	J	36 677	13 791	4 572	8 481	2 106	2 263	4 397	142	255	670
		F		15 075	5 175	6 557			4 662	201	187	641
		M		15 299	5 161	8 023			4 610	213	351	734
652	Cotton fabrics, woven, excl. spec. fabrics	J	8 676	3 389	1 527	1 143	710	823	516	48	138	382
		F		3 114	1 597	1 200			630	66	115	484
		M		3 588	2 043	1 042			1 029	139	148	408
653	Synthetic fabrics, woven, excl. spec. fabr.	J	11 455	3 840	1 059	3 514	578	1 415	789	48	218	18
		F		4 454	1 168	3 150			979	59	228	31
		M		4 135	1 180	4 772			1 166	92	161	6
654	Other woven textile fabrics	J	4 228	557	439	1 615	119	380	978	32	38	70
		F		803	587	1 824			877	28	35	184
		M		937	676	2 624			1 012	50	37	118
655	Knitted or crocheted fabrics	J	3 428	1 524	378	758	220	116	349	1	81	1
		F		1 991	441	486			430	10	96	6
		M		2 168	420	794			474	11	104	3
656	Tulle, lace, embroidery, etc.	J	909	323	212	131	39	54	118	16	7	9
		F		411	204	119			129	11	8	10
		M		407	239	135			182	12	10	7
657	Special textile fabrics, etc.	J	13 724	4 681	1 931	2 158	1 550	958	2 049	7	380	12
		F		5 431	2 200	2 762			2 618	111	428	30
		M		5 459	2 689	2 857			2 410	428	534	28
658	Made-up textile articles, n.e.s.	J	6 350	788	669	1 718	1 390	861	497	31	232	165
		F		882	885	2 005			380	17	237	137
		M		953	1 102	1 620			461	90	261	86
659	Floor coverings, etc.	J	18 388	2 346	431	300	3 985	8 439	1 380	153	1 267	67
		F		2 739	613	561			1 258	96	1 391	71
		M		2 519	682	311			1 373	131	1 374	89
661	Lime, cement, building materials	J	955 928	41 420	117 693	136 526	19 941	28 987	6 931	306	3 018	601 106
		F		35 467	145 966	132 007			4 844	912	10 440	451 153
		M		42 367	176 585	135 012			9 258	334	9 283	589 983
662	Clay and refractory construction materials	J	204 243	46 177	12 689	122 170	2 047	2 100	13 151	265	3 104	2 540
		F		53 472	16 154	103 099			11 806	1 139	3 355	2 745
		M		65 277	19 487	142 633			11 630	597	3 924	4 602
663	Mineral manufactures, n.e.s.	J	223 947	23 193	11 961	149 540	7 518	1 329	6 683	29	19 178	4 516
		F		27 008	13 338	97 680			6 016	31	26 065	3 174
		M		34 142	17 158	133 339			6 428	8	27 951	2 693
664	Glass	J	65 838	23 007	8 806	7 183	997	16 589	8 391	57	682	128
		F		23 565	9 746	6 975			12 388	83	725	93
		M		22 038	10 467	5 952			10 589	95	936	158
665	Glassware	J	43 545	8 094	21 408	8 071	799	1 224	2 511	128	806	504
		F		8 351	21 805	6 956			3 907	121	831	255
		M		8 280	25 250	10 604			4 434	999	669	407
666	Pottery	J	8 166	1 842	385	2 673	243	125	2 696	73	125	4
		F		2 015	447	3 255			2 648	120	188	10
		M		2 369	561	3 185			2 732	93	203	20
667	Pearls, precious and semi-precious stones	J	31	27	3			1				
		F		13	5							
		M		37	2							
671	Pig etc. iron, ferro-alloys	J	47 747	10 326	30 511	4 672	21	330	1 797	1	4	85
		F		22 906	18 404	608			2 376			959
		M		15 461	31 478	3 414			2 042		1	289
672	Ingots, primary forms, of iron or steel	J	318 264	87 822	85 665	36 186	59 279	18 854	10 461	2	1	19 994
		F		129 729	69 783	70 739			13 774			23 998
		M		155 241	111 000	31 146			21 251	56	24	20 057
673	Iron and steel bars, rods, angles, etc.	J	467 205	98 214	102 277	76 921	7 802	80 279	65 131	1 120	3 389	32 272
		F		97 501	110 720	35 924			94 521	186	3 780	300
		M		116 763	106 446	54 175			93 170	725	3 113	534
674	Iron and steel universals, plates, sheets	J	725 267	297 601	142 628	68 797	30 966	125 349	49 152		10 466	308
		F		336 226	137 465	130 918			56 967		13 403	25 475
		M		338 872	154 512	105 563			67 349	44	13 438	103
675	Hoop and strip, of iron or steel	J	87 572	54 833	9 252	5 129	4 955	5 232	5 928		1 962	281
		F		53 027	9 416	7 358			6 372		1 400	7 322
		M		69 595	13 200	7 887			4 837		1 189	27
676	Rails and railway track material	J	17 510	2 210	10 859	409	8	1 241	2 775		6	
		F		6 545	10 674	139			7 853		3	
		M		2 476	12 130	422			11 502		6	

**export
EXTRA (EUR 10)**
**COMMERCE DE LA CE
par groupes de la CTCI**

Value in 1000 ECU

Valeurs en 1000 ECU

SITC CTC Rev. 2	Products - Produits	1984	EUR 10	Deutsch- land	France	Italia	Nederland	Belg.-Lux	United Kingdom	Irland	Danmark	Ελλάδα
828	Ouvrages en caoutchouc, n.d.a.	J	41 859	18 232	7 098	4 578	2 591	954	7 821	176	404	5
		F		23 845	7 134	4 399			8 858	236	507	21
		M		22 186	9 238	5 749			8 966	170	624	124
833	Ouvrages en liège	J	1 470	534	223	232	59	2	401		19	
		F		559	201	109			293		28	
		M		458	371	117			501		38	3
834	Placages, bois artificiels, etc., n.d.a.	J	24 331	9 131	2 972	4 498	269	2 453	1 400		1 912	1 696
		F		12 690	3 401	4 218			1 478	91	2 043	1 041
		M		13 817	3 024	4 961			1 698	71	1 998	906
835	Articles manufacturés en bois, n.d.a.	J	46 492	10 593	8 442	6 433	1 555	699	7 500	122	11 121	27
		F		13 864	8 104	7 105			5 296	113	10 809	22
		M		14 265	12 885	7 500			4 537	47	14 410	56
841	Papiers et cartons	J	155 896	58 000	23 303	20 754	14 371	6 809	29 057	89	2 972	541
		F		72 064	19 190	17 134			25 270	110	4 476	1 597
		M		71 487	25 476	27 710			31 957	166	2 948	1 690
842	Articles en papier ou carton	J	76 326	27 448	16 067	6 162	6 280	2 658	13 599	158	3 545	409
		F		36 911	18 057	5 638			12 556	154	3 684	586
		M		39 196	19 360	7 303			12 222	219	4 357	702
851	Fils de matières textiles	J	198 011	70 367	29 537	46 312	9 673	9 944	28 568	619	1 885	3 106
		F		76 401	32 906	38 259			27 277	829	1 854	2 828
		M		80 383	32 779	40 846			30 706	999	2 669	3 525
852	Tissus de coton, sauf tissus spéciaux	J	102 456	44 021	16 583	12 511	11 171	6 930	7 658	254	1 294	2 034
		F		40 296	17 217	11 982			10 447	345	1 345	2 753
		M		42 364	21 329	13 042			9 894	775	1 534	2 213
853	Tissus synthét. ou artif., sauf spéciaux	J	125 127	46 822	13 917	39 497	4 977	11 598	6 761	359	2 118	78
		F		48 375	14 573	34 534			9 076	511	2 328	237
		M		48 694	15 423	47 013			8 939	645	1 718	73
854	Autres tissus, sauf tissus spéciaux	J	79 784	8 234	7 830	35 118	1 672	3 076	22 268	542	390	654
		F		11 163	8 784	43 454			19 270	574	516	1 638
		M		12 922	10 643	51 903			20 077	1 073	522	1 030
855	Étoffes de bonneterie	J	38 369	18 606	3 840	7 703	2 743	966	3 583	4	828	16
		F		23 256	4 554	5 513			4 071	113	1 096	71
		M		23 737	4 643	9 109			4 515	130	1 333	26
856	Tulles, dentelles, broderies, etc.	J	17 734	4 954	6 652	1 902	496	684	2 555	137	248	106
		F		5 898	7 141	1 583			2 908	136	221	96
		M		6 035	8 204	2 212			3 047	195	301	96
857	Tissus spéciaux, articles assimilés	J	89 260	35 556	10 803	13 829	7 304	4 708	14 718	237	2 027	78
		F		38 727	10 732	14 631			16 927	408	2 050	207
		M		40 295	14 264	17 797			15 388	897	2 214	145
858	Articles en matières textiles, n.d.a.	J	37 135	8 444	8 140	8 331	2 286	2 970	5 517	248	2 164	1 055
		F		11 118	8 414	10 226			4 306	191	2 871	768
		M		12 162	11 020	10 227			4 815	529	3 466	734
859	Couvre-parquets, tapis, etc.	J	71 607	15 193	2 244	1 605	9 871	26 336	10 392	823	4 533	610
		F		18 250	2 485	1 930			11 230	630	4 920	513
		M		13 242	3 156	1 562			9 779	701	5 337	561
861	Chaux, ciments, matér. construct. fabriqués	J	93 129	5 140	9 199	47 052	1 450	2 154	5 310	113	550	22 161
		F		7 108	11 518	46 733			3 159	364	1 011	17 670
		M		6 734	15 647	49 481			4 878	140	868	24 471
862	Matériaux de construct. en prod. céramiques	J	96 544	26 473	8 856	50 131	1 022	1 048	7 732	134	950	1 200
		F		28 818	12 326	39 633			7 054	398	1 186	1 170
		M		32 462	13 043	56 470			7 529	267	1 090	1 769
863	Articles minéraux manufacturés, n.d.a.	J	99 096	29 200	11 824	30 987	3 119	1 606	13 013	807	8 024	506
		F		34 790	11 556	21 790			13 321	1 179	10 445	317
		M		36 169	14 718	28 169			13 695	647	11 743	280
864	Verre	J	68 778	27 363	10 218	7 572	1 833	9 434	10 474	591	1 154	139
		F		30 972	11 887	7 018			11 851	634	1 245	142
		M		29 736	14 323	7 173			10 856	606	1 690	192
865	Ouvrages en verre	J	82 883	18 635	37 175	11 423	888	1 706	6 256	5 498	962	321
		F		20 503	41 474	10 134			7 596	4 021	1 291	97
		M		22 169	43 149	14 304			8 865	6 965	1 294	306
866	Poterie	J	38 874	10 892	3 450	8 325	694	773	14 974	416	1 303	47
		F		14 306	3 803	7 284			18 262	864	2 806	76
		M		15 707	4 040	7 561			18 154	746	2 519	124
867	Pierres gemmes et perles fines	J	372 903	8 540	4 856	226	15 345	224 767	119 160		9	
		F		12 977	17 406	63			329 545		243	
		M		10 455	10 210	203			162 331		28	
871	Fontes, grenailles, poudres, ferro-alliages	J	26 142	7 355	13 858	2 207	157	328	1 102	14	10	111
		F		11 625	13 562	676			1 646	1	1	1 286
		M		11 801	14 022	2 357			1 771	15	1	382
872	Lingots et formes prim. en fer ou acier	J	94 623	27 652	28 625	10 050	12 733	6 297	3 666	34	2	5 564
		F		47 804	21 191	18 220			3 875			7 039
		M		56 578	42 896	9 573			6 504	123	9	5 463
873	Barres et profilés, en fer ou en acier	J	183 920	44 569	44 268	31 932	3 300	21 537	27 988	336	1 668	8 332
		F		46 147	44 687	18 981			36 747	59	1 778	81
		M		56 832	44 156	24 366			37 747	266	1 496	159
874	Larges plats et tôles, en fer ou en acier	J	368 206	153 366	78 561	40 726	15 703	49 125	26 149		4 268	308
		F		168 073	78 782	55 470			29 012		5 449	8 802
		M		169 310	89 666	57 527			35 301	52	5 470	103
875	Feuillards en fer ou en acier	J	63 742	38 739	9 070	3 002	1 706	2 791	7 220		1 061	
		F		40 673	9 294	3 577			6 698		787	2 537
		M		49 787	12 223	4 881			5 191		689	17
876	Rails et autres éléments de voies ferrées	J	12 867	1 306	8 724	498	17	791	1 497		34	
		F		3 706	8 847	293			3 945		7	
		M		2 257	7 919	408			5 807		2	

Quantity in 1000 kg

Quantités en 1000 kg

SITC CITC Rev. 2	Products - Produits	1984	EUR 10	Deutsch- land	France	Italia	Nederland	Belg.-Lux	United Kingdom	Ireland	Danmark	Ελλάδα
677	Iron and steel wire, excluding wire rod	J	45 780	8 075	10 810	3 799	2 144	14 468	6 182	3	289	
		F		11 931	11 258	5 222		7 051	1	352		
		M		11 445	13 307	3 853		8 179	2	210	20	
678	Tubes, pipes, fittings, of iron and steel	J	489 047	224 771	58 639	136 475	11 100	26 665	20 126	2	3 938	7 331
		F		187 680	66 823	158 469		24 869	2	3 930	10 996	
		M		268 633	65 547	133 905		30 037	3	11 222	381	
679	Iron and steel castings, rough forgings	J	14 274	5 652	1 462	2 933	78	49	2 789		1 295	16
		F		5 257	1 144	5 138		2 396		1 267	1	
		M		4 944	1 687	3 947		4 183		996	4	
681	Silver and platinum group metals	J	160	48	6	5	1	29	67		4	
		F		79	34	1		63		3		
		M		71	19	1		20		3		
682	Copper excluding cement copper	J	59 462	25 797	8 550	5 427	3 654	8 130	6 018	64	280	1 542
		F		25 666	11 095	4 193		6 047	66	1 045	648	
		M		26 451	9 635	3 782		7 473	116	255	499	
683	Nickel	J	1 679	541	269	48	50	4	739	28		
		F		556	306	8		744	83			
		M		1 169	294	17		901	15			
684	Aluminium	J	65 770	24 790	12 659	4 891	4 024	9 471	5 595		1 065	3 275
		F		27 117	11 899	4 357		5 697	1	1 519	3 200	
		M		29 047	12 368	6 612		7 929		1 409	2 811	
685	Lead	J	15 214	5 766	2 707	718	199	3 106	1 615	36	1 067	
		F		4 771	1 089	647		2 181	56	835		
		M		3 168	1 110	1 368		4 386	18	997		
686	Zinc	J	23 199	2 274	2 661	9 569	2 791	4 879	1 024		1	
		F		5 151	2 280	775		817		114	1	
		M		2 783	3 104	1 444		388		15		
687	Tin	J	811	303	22	1	99	49	271		66	
		F		242	17	23		139		189		
		M		326	20	2		1 988		146		
688	Uranium, thorium and alloys	J										
		F										
		M										
689	Miscellaneous non-ferrous base metals	J	1 220	83	361	311	54	11	400			
		F		60	538	121		458				
		M		104	366	57		485				
691	Metal structures and parts	J	98 093	18 194	18 872	29 737	4 533	5 878	18 479	223	1 861	316
		F		17 944	19 840	30 718		20 678	165	1 599	581	
		M		24 413	14 941	39 653		22 511	60	2 880	893	
892	Metal containers, for storage, transport	J	19 695	6 087	2 845	3 676	1 046	953	3 579	6	588	915
		F		4 264	3 806	4 728		3 805	61	634	880	
		M		4 858	3 902	3 827		3 306	4	850	605	
693	Wire products and fencing grills	J	38 251	4 526	7 173	10 687	1 465	6 701	4 172	4	262	1 261
		F		6 906	5 989	7 296		4 344	64	277	1 076	
		M		8 400	6 776	12 417		5 504	5	480	2 703	
694	Nails, bolts, nuts, screws, etc.	J	16 104	5 722	1 912	3 770	1 604	978	1 461	59	587	1
		F		6 790	1 915	3 520		1 325	47	807	1	
		M		6 979	2 380	4 793		1 838	4	587	16	
695	Tools for use in the hand or in machines	J	10 722	4 027	1 564	2 502	253	107	2 036	41	189	3
		F		4 387	1 417	1 988		2 378	84	278	4	
		M		4 270	2 468	2 457		2 903	56	327	8	
696	Cutlery	J	1 272	509	281	151	15	1	292	8	5	10
		F		485	281	124		382	12	9	25	
		M		547	429	242		406	10	8	8	
697	Household equipment of base metal, n.e.s.	J	14 123	2 991	2 738	5 995	300	161	1 348	29	309	252
		F		3 438	2 979	5 198		1 281	46	351	159	
		M		3 379	3 189	7 400		1 310	46	402	184	
699	Manufactures of base metal, n.e.s.	J	59 966	17 582	8 776	13 878	2 333	7 783	7 775	173	1 488	178
		F		20 299	9 913	13 318		8 573	261	1 740	306	
		M		21 513	10 649	14 782		10 610	420	1 987	413	
711	Steam boilers and auxiliary plant	J	6 399	1 357	596	2 668	479	60	1 267		71	1
		F		977	1 132	3 180		2 029		444		
		M		1 134	1 164	1 135		3 352	4	272	6	
712	Steam engines, turbines	J	1 481	867	53	504	1		48		8	
		F		691	641	11		255		6		
		M		675	368	223		138		4		
713	Internal combustion piston engines	J	38 519	19 475	4 345	3 193	1 125	322	9 196	2	804	57
		F		22 944	5 884	2 892		9 783	5	498	39	
		M		22 341	4 500	2 768		9 748	8	489	40	
714	Reaction engines, gas turbines	J	5 605	435	1 590	1 387	191	46	1 940	7	9	
		F		284	857	611		587	3	9		
		M		111	832	261		1 688	12	4		
716	Rotating electric plant, parts	J	20 528	5 522	4 202	3 443	249	306	6 121	7	652	26
		F		6 242	4 258	1 787		4 589	3	898	2	
		M		4 593	3 744	2 569		5 542	4	841		
718	Other power generating machinery	J	2 327	666	746	376	142	1	376		18	
		F		808	138	231		354	2	64		
		M		892	455	101		335		351		
721	Agricultural machinery, excluding tractors	J	23 157	6 962	3 788	5 717	2 331	762	1 533	6	1 924	114
		F		14 453	3 716	3 599		2 237	2	3 607		
		M		9 917	4 548	5 941		2 869	79	4 111	1	
722	Tractors, excluding for semi-trailer	J	23 669	7 240	2 215	4 236	331	159	9 342		146	
		F		7 408	3 883	3 446		19 423		74	6	
		M		8 071	2 240	3 161		13 888	4	149	2	

**export
EXTRA (EUR 10)**
**COMMERCE DE LA CE
par groupes de la CTIC**

Value in 1000 ECU

Valeurs en 1000 ECU

SITC CTIC Rev. 2	Products - Produits	1984	EUR 10	Deutsch- land	France	Italia	Nederland	Belg.-Lux	United Kingdom	Ireland	Danmark	Ελλάδα
677	Fils de fer ou d'acier	J	36 153	9 019	8 563	3 559	1 268	7 400	5 813	294	237	
		F		11 140	8 619	3 639			7 048	54	268	
		M		11 930	10 189	3 036			7 536	12	183	11
678	Tuyaux, accessoires, en fonte, fer, acier	J	355 195	145 201	51 202	95 963	10 181	20 512	24 436	7	3 688	4 005
		F		121 606	52 951	107 231			26 825	18	3 848	5 198
		M		165 573	61 315	88 599			33 716	26	7 085	278
679	Ouvrages bruts, en fonte, fer, acier	J	18 488	6 414	4 506	1 918	128	105	4 066		1 329	24
		F		6 542	1 503	2 811			3 752	5	1 308	2
		M		6 532	1 378	2 411			4 779	3	1 059	4
681	Argent, platine, métaux de la mine platine	J	99 912	22 490	1 444	3 379	315	12 580	59 009	5	690	
		F		19 726	13 635	1 638			75 880	3	389	
		M		19 631	8 004	1 594			42 501		590	
682	Cuivre	J	152 558	69 816	20 401	15 440	9 069	16 152	17 873	408	587	3 012
		F		71 268	25 824	9 832			17 795	393	1 704	1 246
		M		72 420	22 665	11 576			21 523	617	484	1 031
683	Nickel	J	15 966	6 513	2 506	387	333	27	6 890	309	1	
		F		6 849	2 327	74			6 423	667	1	
		M		9 832	2 307	182			8 236	303	1	
684	Aluminium	J	174 558	63 781	33 107	16 009	10 989	22 815	15 321		3 610	8 926
		F		69 834	35 435	14 727			16 223	8	5 205	7 605
		M		73 785	36 058	19 709			21 411	1	4 764	7 413
685	Plomb	J	10 105	3 969	1 513	420	212	1 941	1 416	30	604	
		F		3 305	723	393			1 461	49	413	
		M		2 869	693	1 031			2 976	16	563	
686	Zinc	J	25 803	2 642	3 366	8 993	3 372	6 184	1 242	3	2	
		F		6 421	2 913	982			1 069		129	2
		M		3 625	3 884	1 968			562		26	
687	Étain	J	8 298	3 248	251	18	1 444	490	1 935		912	
		F		2 276	182	46			1 786		2 227	
		M		3 367	189	23			26 522		2 048	
688	Uranium, thorium et alliages	J							47			
		F							19			
		M										
689	Autres métaux communs non ferreux	J	6 265	478	2 358	822	196	73	2 327		1	
		F		381	2 009	385			2 839			
		M		790	2 149	128			3 249			
691	Constructions métalliques et parties	J	225 438	41 677	47 212	66 465	10 429	15 105	38 814	521	4 884	351
		F		47 942	44 121	62 346			39 849	448	3 892	1 040
		M		61 785	39 143	84 760			40 947	214	6 158	1 532
692	Réservoirs, fûts etc., en métal	J	45 727	11 869	7 956	9 204	2 527	1 467	9 069	85	2 002	1 548
		F		11 784	9 231	8 843			6 726	209	2 127	1 263
		M		12 900	9 369	9 039			8 539	41	2 710	1 059
693	Ouvrages en fils métalliques, grillages	J	47 476	8 606	10 974	12 039	1 911	6 577	5 900	26	336	1 107
		F		12 092	8 445	7 698			6 130	114	556	931
		M		13 620	10 593	12 356			8 213	23	572	2 004
694	Clouterie et boulonnerie	J	42 638	18 666	5 871	7 652	2 718	1 225	4 947	362	1 191	6
		F		21 227	6 217	6 810			4 856	73	1 229	3
		M		22 049	7 781	10 108			6 098	59	1 155	15
695	Outils à main et pour machines	J	129 931	60 085	19 100	18 839	5 553	2 441	21 663	517	1 683	50
		F		60 382	17 617	15 296			24 833	1 626	2 607	43
		M		66 343	27 676	16 142			27 533	1 560	2 252	80
696	Coutellerie	J	23 019	11 207	3 531	1 638	733	33	5 315	119	158	285
		F		12 504	3 563	1 813			7 012	187	182	600
		M		14 366	5 188	2 731			7 813	156	204	306
697	Articles métalliques pour usage domestiq.	J	60 420	14 812	11 350	22 838	1 867	671	6 931	177	1 385	789
		F		16 607	13 441	20 177			6 693	122	1 673	460
		M		18 079	15 234	28 945			7 234	155	1 889	584
699	Articles manufact. en mét. communs, n.d.a.	J	234 873	84 304	37 501	49 248	9 478	12 801	33 864	1 088	5 830	759
		F		93 530	43 010	42 767			36 478	1 977	6 278	972
		M		99 141	47 559	52 816			42 245	2 415	7 425	1 333
711	Chaudières et leurs appareils auxiliaires	J	48 271	15 801	4 850	17 574	1 653	565	7 372		447	9
		F		7 157	5 995	20 506			14 116	5	3 018	
		M		8 195	7 843	11 074			14 292	21	1 276	20
712	Machine à vapeur, locomob., turb. à vapeur	J	30 117	17 162	1 752	8 478	175	17	2 191		342	
		F		14 677	9 972	2 901			3 185		301	
		M		16 106	3 841	2 216			3 234		22	
713	Moteurs à pistons	J	329 527	182 689	41 967	27 446	12 452	3 092	71 249	107	10 351	174
		F		194 337	62 430	25 494			80 986	296	6 619	159
		M		183 720	46 610	26 907			76 479	407	6 445	124
714	Propulseurs à réaction, turbines à gaz	J	413 308	40 677	75 938	50 763	54 924	10 240	177 787	674	2 305	
		F		34 820	56 681	29 843			145 420	213	1 563	
		M		33 155	50 156	17 829			117 268	406	1 115	
716	Machine et appareils électr. rotatifs	J	203 626	61 797	34 530	31 429	2 827	4 075	57 789	147	10 824	107
		F		63 544	42 024	14 820			40 693	119	6 896	13
		M		50 139	31 165	20 078			44 338	137	6 682	4
718	Autres moteurs et machines motrices	J	26 716	8 337	8 500	1 859	1 426	18	6 447	1	128	
		F		44 897	4 919	2 379			3 782	413	394	
		M		21 157	5 075	959			3 281	11	1 943	3
721	Machines agricoles, sauf tracteurs	J	107 826	33 642	16 375	23 287	11 204	4 411	10 246	18	9 168	475
		F		66 343	18 267	15 820			11 820	14	17 452	
		M		47 137	18 996	25 864			14 612	291	14 012	3
722	Tracteurs, sauf pour semi-remorques	J	113 051	36 072	11 494	18 945	728	764	44 907		241	
		F		34 388	19 601	16 536			86 438		233	24
		M		36 791	10 963	15 641			61 373	30	403	11

Quantity in 1000 kg

Quantités en 1000 kg

SITC CITC Rev. 2	Products - Produits	1984	EUR 10	Deutsch- land	France	Italia	Nederland	Belg.-Lux	United Kingdom	Ireland	Danmark	Ελλάδα
723	Civil engineering equipment	J	47 849	13 623	8 210	10 848	2 179	2 873	9 546	42	526	2
		F		17 690	9 256	5 788			9 905	22	700	1
		M		17 327	11 975	6 006			12 520	252	592	
724	Textile and leather machinery, n.e.s.	J	20 114	8 778	1 469	5 509	581	1 338	2 272	5	161	
		F		9 638	1 848	4 874			2 245	29	154	2
		M		10 868	1 652	5 793			2 012	116	170	4
726	Paper and pulp mill machinery	J	6 152	3 377	469	1 148	80	58	995	2	23	
		F		3 021	825	1 212			645	75	23	
		M		3 619	542	1 345			544	102	56	1
726	Printing and bookbinding machinery	J	6 537	3 637	406	665	148	87	1 475	11	108	
		F		4 447	389	303			1 424	7	71	2
		M		4 372	677	631			1 304		142	1
727	Food processing machinery, non-domestic	J	5 819	1 280	602	1 061	638	950	813		475	
		F		929	506	820			827	10	359	4
		M		1 797	915	1 422			902	9	639	5
728	Other specialized machinery	J	45 455	15 068	5 350	15 344	1 933	1 302	5 544	9	857	28
		F		17 265	4 814	15 132			5 844	22	1 352	6
		M		17 168	5 117	14 879			8 077	89	1 919	5
736	Machine-tools for working metal	J	22 399	9 985	2 514	3 230	388	1 108	4 810	11	350	3
		F		9 152	2 064	3 787			3 731	12	370	4
		M		13 541	1 843	4 470			4 354	10	404	7
737	Metalworking machinery, n.e.s.	J	10 188	3 258	679	2 599	109	839	2 558	1	144	1
		F		3 357	511	1 696			6 775	25	137	
		M		5 222	1 031	1 929			4 001	4	187	
741	Heating and cooling equipment	J	36 617	10 633	6 488	11 561	930	1 800	3 740	129	1 289	47
		F		9 319	7 620	11 623			2 770	151	2 462	19
		M		11 016	7 893	15 055			3 002	230	2 435	87
742	Pumps for liquids etc.	J	12 581	3 902	1 865	3 291	639	302	1 954	151	476	1
		F		3 530	1 564	3 015			1 748	40	686	95
		M		4 008	1 620	3 435			1 725	287	733	620
743	Pumps, n.e.s.; fans; centrifuges, etc.	J	26 489	6 525	5 150	7 090	892	617	5 208	243	758	6
		F		7 067	4 720	7 212			4 275	38	938	2
		M		7 122	4 680	7 718			5 072	34	813	10
744	Mechanical handling equipment	J	37 260	12 664	8 520	5 820	1 785	906	6 403	40	1 120	2
		F		12 878	8 094	5 638			7 496	1 301	1 449	11
		M		12 834	11 330	7 690			8 808	43	1 759	7
745	Non-electrical machinery, tools, etc.	J	12 801	6 003	1 277	2 227	492	163	1 630	89	887	53
		F		6 326	1 091	2 255			1 504	94	879	9
		M		5 973	1 820	2 662			1 834	109	1 160	25
749	Non-electrical machinery, parts, etc., n.e.s.	J	38 233	16 058	5 429	7 503	1 357	968	5 753	44	1 083	38
		F		18 682	5 605	7 370			6 461	40	843	23
		M		20 086	5 841	10 609			7 340	163	1 056	40
751	Office machines	J	3 102	763	167	389	1 054	19	632	3	75	
		F		815	159	335			915	5	94	
		M		962	184	362			828	10	103	
752	ADP machines and units thereof	J	2 335	656	319	458	171	47	546	99	39	
		F		686	290	234			553	94	19	
		M		795	308	386			727	160	26	
759	Office and ADP machine parts and access.	J	2 483	515	145	177	450	35	985	135	41	
		F		429	173	205			727	215	60	
		M		551	170	179			1 023	280	69	
761	Television receivers	J	3 124	1 970	173	132		418	317		113	1
		F		1 235	133	182			217		88	
		M		1 325	154	291			217		111	
762	Radio broadcast receivers	J	350	168	47	15		72	25	4	19	
		F		169	78	10			87	1	25	
		M		206	96	20			28	6	45	
763	Sound recorders, phonographs	J	583	260	65	13	16	112	94	1	22	
		F		227	34	5			102		39	
		M		312	67	3			387	2	76	
764	Telecomm. equipment, parts, acc., n.e.s.	J	7 211	2 496	1 227	732	625	534	1 242	36	306	13
		F		2 741	858	612			1 168	68	360	1
		M		2 865	1 031	549			1 144	61	384	8
771	Electric power machinery, n.e.s.	J	10 972	2 452	2 452	1 421	382	1 920	1 865	83	377	20
		F		4 729	3 113	1 810			2 216	212	472	26
		M		3 462	3 621	1 819			2 282	60	543	20
772	Switchgear etc and parts n.e.s.	J	16 670	5 446	4 402	2 257	455	259	3 558	48	196	51
		F		6 133	3 588	2 025			3 073	73	221	58
		M		6 888	5 280	2 012			3 678	86	270	121
773	Electrical distributing machinery	J	26 285	7 169	8 585	4 306	60	540	4 625	260	140	600
		F		10 385	6 466	4 788			7 476	454	285	1 181
		M		11 018	8 506	5 356			6 099	561	641	909
774	Electro-medical and radiological app.	J	732	362	82	59	17	12	158	2	40	
		F		596	96	60			115	1	58	
		M		648	144	58			200	1	62	
775	Domestic equipment, n.e.s.	J	24 790	7 762	3 458	10 014	439	189	869	52	2 002	5
		F		8 942	3 335	10 698			1 196	301	2 047	15
		M		9 633	3 739	10 711			1 434	33	2 716	6
776	Transistors, valves, tubes, etc.	J	3 493	1 976	526	235	4	12	725	12	1	
		F		2 215	579	360			709	17	1	
		M		2 127	707	267			502	19	2	
778	Other electrical machinery n.e.s.	J	37 206	12 296	6 013	12 036	856	1 331	3 481	37	1 144	12
		F		16 062	6 301	10 868			4 633	15	1 030	6
		M		14 935	9 245	9 923			5 307	8	1 082	12

**export
EXTRA (EUR 10)**
**COMMERCE DE LA CE
par groupes de la CTCI**

Value in 1000 ECU

Valeurs en 1000 ECU

SITC CTIC Rev. 2	Products - Produits	1984	EUR 10	Deutsch- land	France	Italia	Nederland	Belg.-Lux	United Kingdom	Ireland	Danmark	Ελλάδα
723	Matériel de génie civil et construction	J	258 045	70 165	46 164	46 522	8 519	12 991	70 531	63	1 082	8
		F		84 803	43 491	27 010			60 464	162	2 083	4
		M		94 599	54 657	22 589			67 095	425	1 966	5
724	Machines pour indust. textile, cuirs, peaux	J	253 857	133 820	20 930	56 288	6 543	9 716	24 821	102	1 637	63
		F		145 528	20 966	52 941			23 260	471	1 771	34
		M		159 604	20 067	58 394			25 554	867	1 781	
725	Machines pour la fabrication de papier	J	70 067	38 377	6 902	14 598	1 827	172	7 821	15	355	2
		F		30 163	7 582	11 944			6 896	848	494	6
		M		52 075	5 178	11 919			8 853	1 385	1 096	
726	Machines p. imprimerie, brochage, reliure	J	105 065	61 188	5 932	10 794	1 730	1 322	22 899	63	1 137	27
		F		75 216	8 322	5 901			25 937	169	1 245	5
		M		75 511	8 385	10 012			21 567	15	1 710	
727	Mach. indust. aliment. et appareils ménagers	J	70 538	18 420	5 143	14 257	12 044	7 694	8 065		4 915	38
		F		17 163	8 929	10 749			6 419	148	3 946	62
		M		23 156	15 491	16 818			8 633	191	7 574	
728	Aut. mach. appar. spécialisés p. industries	J	481 002	194 859	50 655	128 305	18 925	8 267	71 179	151	8 270	391
		F		206 320	42 848	112 587			53 563	132	11 529	14
		M		212 374	50 928	111 022			68 045	601	13 249	44
738	Machines-outils pour travail métaux	J	286 120	161 804	37 938	31 948	5 197	8 070	38 895	174	2 043	51
		F		128 840	25 495	34 523			27 851	158	2 085	41
		M		194 051	18 270	46 525			32 514	254	3 121	32
737	Autres machines pour travail métaux	J	62 374	21 822	4 288	20 051	1 302	2 930	11 010	30	1 124	17
		F		25 073	3 611	14 827			17 307	975	1 214	
		M		28 715	8 562	13 046			12 914	139	1 429	
741	Machines appar. p. chauffage, réfrigération	J	296 996	89 805	55 606	80 518	7 800	12 084	36 215	1 828	11 860	280
		F		89 277	59 052	71 922			31 206	1 884	34 126	76
		M		107 494	64 860	83 084			33 117	4 964	22 348	391
742	Pompes pour liquides	J	161 874	62 502	19 902	32 131	11 920	3 134	27 574	564	4 137	10
		F		60 436	20 975	24 797			30 428	423	5 694	200
		M		67 511	22 280	29 543			25 739	826	6 471	3 752
743	Aut. pompes, ventilat., centrifugeuses, etc.	J	271 499	75 268	47 409	58 003	16 419	7 619	55 616	1 811	9 291	65
		F		78 637	48 755	45 102			47 847	1 000	8 489	18
		M		80 260	48 297	54 031			50 761	701	6 801	103
744	Équipement mécanique de manutention	J	222 525	81 942	48 500	28 621	9 552	5 746	41 325	244	6 526	69
		F		82 950	40 766	23 651			39 986	5 400	8 233	48
		M		81 158	57 681	33 647			47 687	321	8 751	30
745	Aut. machines, appareils et outils non élect.	J	211 403	117 224	16 130	33 110	7 448	2 196	27 185	268	7 586	256
		F		110 549	12 781	35 786			22 924	481	8 695	53
		M		109 658	17 265	47 022			23 678	477	10 432	179
749	Parties et accessoires de machines, n.d.a.	J	378 631	161 243	63 526	60 284	11 205	9 840	59 871	1 003	11 492	167
		F		183 712	60 158	68 514			69 934	1 042	9 970	250
		M		190 156	65 937	77 834			71 624	911	12 710	572
751	Machines et appareils de bureau	J	78 557	22 051	5 135	13 781	21 101	473	15 249	281	1 485	1
		F		20 297	5 619	12 316			21 795	566	1 918	28
		M		24 918	5 569	10 299			20 196	1 236	2 446	2
752	Mach. automat. p. traitement informatique	J	242 205	60 806	39 698	32 163	18 778	7 283	58 389	20 926	4 163	1
		F		64 662	36 110	16 988			52 934	12 911	1 757	
		M		74 924	33 261	22 525			69 804	26 890	3 056	
759	Parties et accessoires pour mach. 751+752	J	204 061	42 437	33 442	15 694	31 504	4 319	61 667	12 608	2 373	17
		F		43 872	33 686	11 332			59 332	15 738	3 003	12
		M		52 364	41 706	13 120			62 338	20 208	2 363	6
761	Récepteurs de télévision	J	42 353	25 942	2 427	1 664		6 128	4 644	1	1 533	14
		F		16 948	2 529	1 986			2 919	7	1 285	
		M		19 135	2 288	3 346			3 063	1	1 673	
762	Récepteurs de radiodiffusion	J	10 853	8 334	1 578	379		1 510	431	22	599	
		F		7 273	2 122	167			695	34	728	
		M		8 285	2 777	392			405	182	1 267	
763	Phonographes, machines à dicter, etc.	J	21 742	9 194	2 900	236	642	2 272	4 667	123	1 708	
		F		9 406	1 464	111			3 643	8	1 732	
		M		10 962	3 397	142			15 827	77	2 441	
764	Appareils de télécommunication, n.d.a.	J	380 464	123 725	84 483	68 478	23 334	18 363	49 260	3 832	8 898	91
		F		110 453	69 639	76 983			66 332	4 959	8 820	35
		M		130 672	77 845	43 394			47 504	5 529	10 892	102
771	Mach. p. production et transformation d'élect.	J	75 323	25 677	15 978	7 068	2 900	7 583	13 148	484	2 442	43
		F		43 245	18 422	13 598			11 471	1 124	2 583	117
		M		31 845	25 094	9 545			10 972	528	3 429	43
772	Appareils pour coupure, connexion, etc.	J	364 051	144 900	94 249	41 468	12 134	4 958	57 777	2 877	5 240	450
		F		152 438	74 251	32 553			54 785	4 336	5 853	568
		M		164 627	103 745	31 655			58 998	4 201	7 996	754
773	Équipement pour distribution d'électricité	J	100 467	29 545	33 561	16 949	301	1 893	15 549	720	693	1 256
		F		39 751	25 928	19 161			25 508	1 225	1 441	2 494
		M		42 308	30 309	25 374			24 794	1 347	2 110	1 754
774	Appar. électricité médicale et de radiologie	J	61 735	35 201	5 133	2 183	1 708	708	13 555	38	3 209	
		F		55 021	5 852	2 305			9 052	34	4 479	
		M		54 533	8 219	2 752			12 987	14	3 904	
775	Machines et appareils à usage domestique	J	127 939	48 680	19 864	36 867	4 069	1 406	7 728	346	8 943	36
		F		58 929	20 431	38 872			9 334	1 049	9 310	100
		M		59 796	22 843	38 155			11 074	473	11 876	43
776	Lampes et tubes électroniques, etc.	J	150 424	66 624	21 310	20 306	642	509	35 330	5 270	433	
		F		63 390	25 046	15 629			40 717	8 526	627	7
		M		70 063	31 644	19 483			42 765	7 304	972	3
778	Autres machines et appar. élect., n.d.a.	J	269 198	117 175	43 700	31 804	8 442	8 348	42 249	1 616	5 725	139
		F		128 696	41 081	30 407			46 736	997	5 791	49
		M		132 316	56 180	28 334			51 928	937	5 534	70

Quantity in 1000 kg

Quantités en 1000 kg

SITC CITC Rev. 2	Products - Produits	1984	EUR 10	Deutsch- land	France	Italia	Nederland	Belg.-Lux	United Kingdom	Ireland	Danmark	Ἑλλάδα
781	Passenger motor vehicles, excluding buses	J	145 077	79 133	33 179	10 645	2 676	11 913	7 222		309	
		F		106 510	25 943	9 493			11 939	2	269	
		M		100 369	31 517	11 210			11 346	2	409	
782	Lorries, special motor vehicles, n.e.s.	J	61 681	33 113	10 724	8 886	1 411	2 347	4 781		419	
		F		28 030	12 251	5 463			7 396	23	515	
		M		26 203	12 025	4 914			5 696		583	
783	Road motor vehicles, n.e.s.	J	12 079	8 760	1 169	746	545	280	546	1	32	
		F		10 062	2 005	1 016			2 462		30	
		M		9 199	1 549	1 000			1 115		174	11
784	Motor vehicle parts and accessories, n.e.s.	J	141 905	53 028	47 040	18 620	1 787	3 660	16 351	2	1 405	14
		F		61 468	43 999	18 030			27 881	3	1 484	85
		M		59 790	37 800	20 175			23 119	1	1 481	77
785	Motor and other cycles etc.	J	5 363	1 341	2 116	1 257	55	94	380	1	119	
		F		2 178	1 852	2 178			257	4	159	
		M		1 757	2 050	2 627			277	2	260	
786	Vehicles n.e.s., not motorized trailers	J	19 682	7 942	4 250	3 431	611	467	1 754	95	813	319
		F		10 105	5 451	8 515			1 337	114	1 134	2
		M		12 325	5 020	4 563			1 848	128	1 197	484
791	Railway vehicles and associated equipment	J	14 183	3 470	4 859	2 452	39	1 509	1 852		2	
		F		4 439	5 190	2 414			2 392		13	
		M		5 627	6 938	2 652			2 474		817	
792	Aircraft and associated equipment	J	987	61	149	688	65	19		4	3	
		F		54	181	638				8	4	
		M		115	780	116				3	8	
793	Ships and boats	J	394 880	59 258	230 766	48 318	22 194	16	15 108	1	19 215	4
		F		26 769	3 824 010	72 224			33 356	1 530	14 521	4
		M		261 328	88 532	13 654			23 541		35 360	7
812	Sanitary, heating, lighting apparatus	J	17 754	2 920	3 733	6 178	570	421	3 534	16	355	27
		F		3 010	4 140	7 494			2 116	3	345	49
		M		3 043	4 239	7 268			1 982	42	329	77
821	Furniture and parts thereof	J	74 822	23 120	5 662	26 577	1 740	1 617	5 520	20	10 517	49
		F		25 792	6 980	24 845			5 150	55	13 327	43
		M		26 078	9 375	26 481			5 716	46	13 765	172
831	Travel goods, handbags and similar	J	1 360	281	193	654	41	23	70	2	94	2
		F		450	209	928			69	1	73	2
		M		445	228	798			94	3	102	8
842	Men's outerwear not knitted	J	2 110	337	281	905	99	189	220	19	41	19
		F		435	346	837			331	33	62	8
		M		510	397	1 201			331	29	82	5
843	Women's outerwear not knitted	J	2 485	765	394	527	72	23	374	46	256	28
		F		1 001	525	508			430	28	329	26
		M		1 073	681	648			399	32	386	39
844	Garments under, not knitted	J	243	59	37	90	4	4	44		5	
		F		77	55	75			69	10	7	
		M		94	79	90			96		7	
845	Outerwear, knitted, not elastic	J	2 087	485	170	707	24	15	277	16	331	62
		F		560	244	791			280	33	444	58
		M		559	248	1 012			332	39	516	72
846	Garments under, knitted or crocheted	J	1 701	708	289	337	67	9	127	3	125	56
		F		762	304	279			208	9	152	31
		M		794	329	693			195	5	176	60
847	Textile clothing accessories, n.e.s.	J	790	245	73	337	13	5	101	2	12	2
		F		271	93	399			132	6	17	5
		M		245	100	584			188	2	19	5
848	Headgear, non-textile clothing access.	J	1 085	234	113	324	61	140	164	8	33	8
		F		349	208	318			258	9	31	18
		M		366	265	413			268	3	39	16
851	Footwear	J	10 945	865	998	8 074	112	19	440	45	212	180
		F		844	1 276	7 529			397	44	197	73
		M		955	1 394	7 452			415	60	244	250
871	Optical instruments and apparatus	J	223	94	21	53	3	14	35		1	2
		F		100	18	42			34			
		M		117	24	4			45			1
872	Medical instruments and appliances	J	2 422	672	302	307	66	141	455	93	166	
		F		1 019	244	286			578	135	202	
		M		936	338	302			663	147	296	2
873	Meters and counters, n.e.s.	J	565	209	106	57	15	1	168		1	8
		F		300	97	38			144		1	42
		M		200	105	35			261		2	19
874	Measuring, checking, controlling instrum.	J	5 691	1 890	884	757	217	226	1 493	14	204	8
		F		2 276	865	717			1 660	35	211	
		M		2 493	1 104	1 080			1 877	61	231	12
881	Photographic apparatus and equipment	J	1 621	569	506	183	39	39	132	22	131	
		F		812	225	114			120	49	182	
		M		587	288	195			179	37	161	
882	Photographic and cinematographic supplies	J	9 891	3 327	1 132	435	467	3 180	1 304	10	35	1
		F		3 667	1 375	336			1 841	25	25	4
		M		3 337	756	381			1 857	26	26	
883	Developed cinematographic film	J	55	4	16	10		1	23		1	
		F		3	19	13			51		1	1
		M		4	18	7			55		1	
884	Optical goods, n.e.s.	J	499	94	196	126	13	3	51	14		
		F		109	156	86			42	17	1	
		M		136	206	160			31	13	1	

Value in 1000 ECU

Valeurs en 1000 ECU

SITC CTC Rev. 2	Products - Produits	1984	EUR 10	Deutsch- land	France	Italia	Nederland	Belg.-Lux	United Kingdom	Ireland	Danmark	Ελλάδα
781	Automobiles pour personnes sauf bus	J	1 226 215	816 559	197 411	62 216	11 291	59 670	77 276		1 792	
		F		1 119 771	160 467	58 048			110 796	4	1 567	
		M		1 040 503	191 949	63 330			125 549	15	2 126	
782	Automobiles p. march. et usages spéciaux	J	307 025	156 713	51 508	51 018	4 384	9 712	32 024		1 668	
		F		142 486	59 995	26 955			40 190	184	2 597	
		M		135 891	59 617	22 807			29 573		3 004	
783	Véhicules automobiles routiers, n.d.a.	J	71 442	51 155	5 491	7 059	2 564	2 337	2 571	12	253	
		F		62 193	10 186	6 414			11 624		189	
		M		57 996	9 292	7 591			5 580		1 276	86
784	Parties véhicules automobiles routiers	J	792 906	323 901	259 455	79 845	5 377	12 068	107 861	5	4 347	47
		F		398 346	229 489	70 790			159 340	8	4 766	307
		M		379 638	209 772	83 204			141 479	19	4 707	328
785	Motocycles, vélocipèdes avec ou sans moteur	J	41 409	11 691	15 236	10 043	587	620	2 362	27	843	
		F		14 573	14 271	17 969			2 719	22	1 137	
		M		12 754	15 646	19 996			2 721	21	1 922	
786	Véhicules non motorisés, remorques	J	62 315	25 884	15 857	8 174	1 544	1 833	4 707	329	2 048	939
		F		30 507	14 434	13 038			3 962	463	2 825	14
		M		35 147	12 980	10 104			4 398	402	3 271	1 191
791	Véhicules et matériel pour chemins de fer	J	72 618	17 157	26 083	4 406	523	3 772	20 661		6	
		F		32 490	33 105	13 605			22 977		18	
		M		26 471	43 509	25 952			20 709		48	3 491
792	Appareils de navigation aérienne	J	277 725	13 151	40 779	183 503	33 804	5 439		694	352	3
		F		14 396	86 788	103 016				748	234	55
		M		31 151	388 332	93 144				464	558	
793	Bateaux	J	363 942	17 710	224 913	31 687	27 506	152	52 364	5	9 556	49
		F		59 933	74 947	20 703			217 955	133	3 082	45
		M		65 758	17 915	10 409			74 478	7	54 136	49
812	App. sanit. hygiénique, chauffage, éclairage	J	75 701	18 999	12 712	23 121	2 917	1 947	13 811	108	1 910	176
		F		21 655	14 957	22 520			10 605	146	2 155	401
		M		20 748	17 125	25 717			11 270	443	2 034	256
821	Meubles et leurs parties et pièces	J	255 636	72 781	27 183	90 379	5 271	5 268	23 372	60	31 108	214
		F		82 128	29 013	88 966			21 357	264	38 987	191
		M		88 212	37 388	97 682			23 372	117	41 217	503
831	Articles voyage, sacs à main et similaire	J	41 718	5 582	8 167	25 160	485	345	1 192	62	721	24
		F		7 819	11 809	31 569			1 846	18	956	49
		M		9 314	11 947	31 746			1 752	63	1 168	131
842	Vêtements dessus hommes, sauf bonneterie	J	65 663	10 063	9 868	32 623	1 295	2 686	6 819	595	1 414	300
		F		14 269	12 194	38 805			9 769	843	2 177	154
		M		17 702	14 829	52 902			8 248	809	3 225	480
843	Vêtements dessus femmes, sauf bonneterie	J	135 734	43 162	31 037	34 430	1 764	841	12 966	1 847	8 669	1 018
		F		63 858	44 031	45 448			16 943	1 216	13 495	860
		M		65 685	53 923	59 606			16 515	1 252	16 537	1 061
844	Sous-vêtements, sauf bonneterie	J	9 439	1 780	1 951	3 925	158	108	1 334	12	191	
		F		2 648	2 948	4 677			2 036	140	284	
		M		3 175	4 339	6 426			2 346	10	302	
845	Vêtements dessus bonneterie non élast.	J	85 348	23 740	9 272	28 504	809	450	10 493	431	10 369	1 280
		F		29 070	13 616	42 980			12 419	949	14 512	1 098
		M		29 849	14 041	54 620			13 910	1 010	17 247	1 651
846	Sous-vêtements de bonneterie	J	37 329	13 854	7 617	5 705	1 441	289	3 146	141	3 908	1 228
		F		16 640	9 328	6 097			4 811	430	4 838	711
		M		17 250	10 191	9 337			4 700	324	5 497	1 093
847	Accessoires du vêtement en textile, n.d.a.	J	24 174	5 195	4 120	11 172	271	98	2 909	48	343	18
		F		6 151	4 787	15 516			3 853	90	522	31
		M		5 892	5 620	17 481			5 407	45	530	47
848	Vêtements en mat. n. textile; coiffures	J	34 879	9 144	4 747	12 495	1 047	776	3 549	80	1 619	1 422
		F		15 040	6 227	15 819			4 769	128	1 720	1 907
		M		15 091	6 452	16 264			4 779	58	1 863	2 555
851	Chaussures	J	219 802	21 770	18 555	162 731	874	115	7 018	638	4 562	3 539
		F		22 574	24 764	162 423			7 473	787	4 131	1 393
		M		24 191	25 219	144 463			7 666	657	5 331	4 830
871	Appareils et instruments d'optique	J	29 505	13 648	2 096	939	623	6 429	5 616		116	38
		F		13 190	2 383	547			5 811	5	63	1
		M		15 398	1 851	340			7 039		112	17
872	Instruments et appareils médico-chirurg.	J	90 587	40 619	11 010	5 525	3 361	3 656	19 031	4 001	3 375	9
		F		41 699	9 313	6 281			21 931	5 204	3 763	4
		M		47 663	12 548	6 249			26 203	6 107	4 484	19
873	Compteurs et instruments de mesure	J	11 937	5 032	2 159	863	492	13	3 142	16	137	83
		F		5 559	2 189	566			2 749	4	91	353
		M		5 555	2 019	564			4 825	3	92	124
874	Instruments de mesure, vérification, etc.	J	388 948	120 186	75 257	25 010	24 053	5 019	117 252	2 973	19 115	83
		F		144 623	68 243	26 787			125 798	4 054	17 440	4
		M		155 535	73 267	37 987			134 443	7 091	19 824	167
881	Appareils et équipement photographiques	J	64 634	24 081	24 274	3 979	1 453	1 033	6 186	475	3 153	
		F		25 996	9 122	3 294			5 847	773	3 846	
		M		28 221	14 217	4 715			9 987	734	3 556	1
882	Produits photo- et cinématographiques	J	120 221	27 878	12 631	5 435	8 998	47 504	16 948	47	776	4
		F		31 573	16 104	4 961			20 118	18	643	28
		M		28 063	12 088	4 495			25 419		634	
883	Films cinéma, impressionnés et développés	J	3 605	296	796	728	15	56	1 619		81	14
		F		228	970	959			2 875		76	73
		M		308	1 132	628			2 521		76	31
884	Éléments d'optique; artic. de lunetterie	J	62 091	20 841	15 456	14 675	1 582	164	5 538	3 749	171	15
		F		26 687	17 168	11 803			6 099	3 851	226	
		M		30 243	18 512	17 762			4 398	3 322	271	9

Quantity in 1000 kg

Quantités en 1000 kg

SITC CITC Rev. 2	Products - Produits	1984	EUR 10	Deutsch- land	France	Italia	Nederland	Belg.-Lux	United Kingdom	Ireland	Danmark	Ελλάδα
885	Watches and clocks	J	611	379	83	99	11	2	30	3	3	1
		F		567	102	90			23	2	6	1
		M		615	227	88			32	10	6	
892	Printed matter	J	34 187	13 081	4 839	3 840	1 910	1 431	7 437	105	1 448	86
		F		13 918	4 139	3 184			7 318	77	1 486	188
		M		14 263	5 001	4 024			8 197	87	1 264	123
893	Articles of plastic, n.e.s.	J	37 941	11 624	4 396	6 079	2 579	1 953	6 589	429	3 972	320
		F		12 421	5 406	6 173			5 584	772	3 888	961
		M		14 606	6 008	7 790			6 994	409	3 854	623
894	Toys, games and sporting goods	J	8 102	2 199	1 278	2 448	321	181	1 402	60	207	6
		F		3 213	1 182	1 822			1 351	80	279	7
		M		3 348	1 578	2 682			1 698	89	402	18
895	Office and stationery supplies, n.e.s.	J	3 840	868	462	732	220	94	1 333	21	112	
		F		1 093	583	617			1 187	21	80	3
		M		1 126	791	1 023			1 551	27	132	200
896	Works of art and antiques	J	868	22		50	14	8	721	5	48	
		F		18		88			748	5	83	
		M		27		58			903	2	89	
897	Jewellery, goldsmiths' wares	J	133	27	14	71	1		12	2	4	2
		F		34	28	56			30	4	4	1
		M		34	34	74			27	1	6	36
898	Musical instruments and parts	J	3 007	1 401	283	493	84	44	590	26	79	7
		F		1 708	217	382			798	67	56	10
		M		1 728	359	590			804	30	84	8
899	Other manufactured goods, n.e.s.	J	5 421	1 366	893	1 562	259	219	915	7	197	13
		F		1 618	989	1 424			791	47	273	24
		M		1 710	1 261	2 229			888	22	299	31
911	Postal packages, n.e.s.	J	56			1	24			31		
		F								124		
		M				1				108		
931	Special transactions and commodities, n.e.s.	J	12 902	5 128	236		5 197	2		2 184	155	
		F		6 477	8	1				2 674	161	
		M		6 269	639					634	198	
941	Zoo animals, dogs, cats and the like	J	90	9	2	52	13		10		4	
		F		9	3	73			30	4	3	
		M		13	2	7			8	1	2	
951	Firearms of war and ammunition	J	288	164	34	38		18	7		38	
		F		118	42	112			11		1	202
		M		105	78	87			10		40	
961	Coin excluding gold, not legal tender	J	38	33					5			
		F		434					39			
		M		70					20			
971	Gold, non-monetary	J	13	6		2	4	1				
		F		3	1							
		M		10		1			1			
972	Gold coin	J	0									
		F		1								
		M		1								

export
EXTRA (EUR 10)

COMMERCE DE LA CE
par groupes de la CTCI

Value in 1000 ECU

Valeurs en 1000 ECU

SITC CTC Rev. 2	Products - Produits	1984	EUR 10	Deutsch- land	France	Italia	Nedariand	Belg.-Lux	United Kingdom	Ireland	Danmark	Ελλάδα
885	Horlogerie	J	40 094	15 895	11 588	6 492	2 157	303	3 135	51	409	64
		F		21 325	16 109	5 456			4 282	38	383	53
		M		24 027	18 883	7 229			3 987	147	444	
892	Imprimés	J	203 647	75 849	32 105	14 584	10 035	5 349	56 158	904	8 270	393
		F		74 668	29 560	12 742			57 554	482	6 568	459
		M		72 782	36 181	15 084			62 998	728	6 619	339
893	Ouvrages, n.d.s., en matières plastiques	J	155 001	55 363	19 082	22 648	8 747	6 364	25 140	1 254	15 616	787
		F		59 644	21 968	22 011			25 258	2 405	15 492	1 730
		M		69 725	26 992	29 906			29 165	1 462	16 076	1 406
894	Voitures d'enfants, articles de sport, jouets	J	64 673	18 017	11 745	13 002	2 727	2 866	13 190	1 416	1 681	29
		F		25 328	10 836	14 485			13 036	1 729	1 991	78
		M		31 300	13 874	19 204			14 925	1 038	2 655	108
895	Papeterie, fournitures de bureau	J	36 482	13 926	6 417	4 480	926	366	9 393	296	621	57
		F		18 992	6 300	4 366			10 040	416	553	77
		M		17 725	7 574	5 821			12 301	612	758	771
896	Objets d'art et antiquités	J	89 377	5 636	20 096	1 920	2 168	1 446	57 090	99	922	
		F		7 616	15 248	1 364			61 227	353	878	
		M		15 906	14 726	942			67 346	67	1 173	1
897	Bijouterie, joaillerie, orfèvrerie	J	320 230	20 988	21 284	253 424	369	1 016	20 747	221	1 246	935
		F		30 347	24 012	165 137			71 355	196	1 676	1 161
		M		32 507	30 257	138 262			60 437	155	2 038	921
898	Instruments de musique et accessoires	J	63 716	28 334	7 851	6 975	2 694	817	11 708	1 913	3 203	221
		F		33 364	7 304	5 988			14 168	2 850	1 990	216
		M		35 303	11 584	7 164			14 798	1 517	2 481	230
899	Autres articles manufacturés, n.d.s.	J	82 701	18 332	12 981	10 511	3 727	2 098	10 930	332	4 075	315
		F		22 215	12 375	9 956			9 373	575	4 858	334
		M		24 265	17 326	13 153			10 695	363	5 516	132
811	Colis postaux non classés ailleurs	J	7 215		3 683	132	1 220	8		2 172		
		F			5 244					2 868		
		M			6 996	221				2 293		
931	Transactions spéciales et articles n.d.s.	J	79 557	45 743	6 043	11	2 300	118	16 017	8 462	863	
		F		47 246	1 153	2			22 306	8 345	737	
		M		44 834	5 993				31 959	7 474	1 179	
941	Animaux zoo, chiens, chats, similaires	J	1 401	220	68	59	539	89	275	5	146	
		F		266	77	69			341	25	101	
		M		302	76	20			188	16	88	
951	Armurerie et munitions de guerre	J	16 036	6 547	6 887	1 822	4	658	189		146	
		F		3 380	23 898	3 412			293		130	2
		M		3 012	7 340	4 590			239		269	
961	Monnaies non en circul. sauf pièces d'or	J	602	223		16	241		123			
		F		1 646	47				153		1	
		M		459		57			151			
971	Or, non monétaire	J	83 471	61 576	5 341	679	884	12 820	1 870	43	258	
		F		27 735	8 577	537			1 964		163	
		M		25 616	5 282	288			2 916		123	
972	Monnaies d'or	J	9 600	8 529		28	92	2 899			62	
		F		10 884							11	
		M		14 261							21	

TRENDS IN TRADE
of the main non-EC countries

Value in Mio USD

Period Période	Iceland Islande		Norway Norvège		Sweden Suède		Finland Finlande		Switzerland Suisse		
	World	EUR 10	Monde	EUR 10	World	EUR 10	Monde	EUR 10	World	EUR 10	
import											
1982	I	211,4	100,1	4 009,6	1 859,8	6 835,6	3 463,4	3 285,2	1 101,4	7 550,5	4 990,8
	II	276,8	126,3	4 033,8	1 745,8	6 557,4	3 446,6	3 314,0	1 168,7	7 371,1	4 870,5
	III	229,4	104,5	3 644,3	1 712,4	6 442,1	3 166,0	3 209,3	1 068,4	6 597,3	4 374,2
	IV	227,0	103,0	3 786,4	1 700,3	7 216,5	3 644,9	3 574,8	1 149,5	7 162,4	4 751,6
1983	I	177,7	82,3	3 556,2	1 626,3	6 324,3	3 365,5	3 042,1	1 089,2	7 439,7	4 851,6
	II	200,4	87,1	3 434,0	1 508,8	6 127,6	3 228,1	3 178,4	1 131,2	7 453,1	4 878,6
	III	207,5	87,7	2 966,1	1 359,8	6 022,3	3 004,1	3 139,6	984,2	6 843,6	4 510,8
	IV	241,3	110,9	3 525,1	1 607,4	7 181,5	3 836,9	3 477,1	1 087,0	7 455,1	4 853,1
1984	I	188,4	90,3	3 734,4	1 679,2	6 646,2	3 569,2	2 896,5	1 068,2	7 890,0	5 246,9
1983	J	60,7	27,1	1 226,8	497,3	2 068,5	1 059,6	1 043,4	363,9	2 272,5	1 459,7
	F	51,7	23,6	1 065,4	484,2	2 041,9	1 096,1	939,3	337,6	2 349,1	1 549,2
	M	65,3	31,6	1 264,0	644,8	2 213,9	1 209,8	1 059,4	387,7	2 818,1	1 842,7
	A	65,4	25,1	958,8	465,6	2 043,3	1 080,1	1 049,1	402,9	2 488,4	1 586,6
	M	62,5	28,6	1 290,0	501,5	2 092,0	1 141,3	1 142,3	397,4	2 418,4	1 592,0
	J	72,5	33,4	1 185,2	541,7	1 992,3	1 006,7	987,0	330,9	2 546,3	1 700,0
	J	75,4	30,6	864,9	413,2	1 557,2	779,6	1 035,3	320,8	2 256,3	1 557,6
	A	65,6	29,7	966,2	444,9	2 202,4	1 096,9	963,4	337,7	2 170,4	1 342,2
	S	66,5	27,4	1 135,0	501,7	2 262,7	1 127,6	1 140,9	325,7	2 416,9	1 611,0
	O	87,7	35,1	1 216,0	569,2	2 285,5	1 190,4	1 161,1	358,1	2 481,0	1 637,8
	N	73,2	36,9	1 239,9	524,3	2 413,0	1 290,4	1 107,7	348,0	2 608,7	1 697,2
	D	80,4	38,9	1 069,2	513,9	2 483,0	1 356,1	1 208,3	380,9	2 365,4	1 518,1
	1984	J	58,2	23,0	1 162,7	511,6	2 125,1	1 081,1	944,4	331,5	2 398,4
F		59,3	32,4	1 212,2	538,2	2 089,9	1 160,7	908,1	361,2	2 627,1	1 776,5
M		70,9	34,9	1 359,5	629,4	2 431,2	1 327,4	1 044,0	375,5	2 864,5	1 953,7
A		66,6	30,6			2 131,2	1 193,4	1 069,3	393,1	2 514,0	1 691,7
M											
export											
1982	I	153,1	61,6	4 580,4	3 305,5	6 972,7	3 340,9	3 560,9	1 375,0	6 956,7	3 416,0
	II	204,7	52,5	4 471,5	3 211,3	7 056,9	3 286,6	3 396,3	1 189,5	6 751,5	3 281,4
	III	150,7	50,6	4 016,6	2 786,0	5 915,8	2 750,2	2 797,5	942,0	5 633,7	2 700,8
	IV	176,9	59,4	4 371,8	3 256,0	6 549,9	3 001,3	3 315,4	1 079,6	6 678,2	3 154,4
1983	I	167,4	52,7	4 381,3	3 178,4	6 817,6	3 295,7	3 142,7	1 136,8	6 275,3	3 170,0
	II	184,7	61,7	4 514,9	3 215,7	6 836,0	3 243,8	3 143,3	1 143,1	6 407,3	3 178,7
	III	200,1	67,4	4 172,0	2 867,0	6 004,9	2 972,8	2 877,5	1 083,2	5 962,3	2 887,0
	IV	187,9	73,3	4 909,7	3 254,3	7 433,4	3 551,4	3 383,4	1 184,9	6 947,0	3 367,5
1984	I	170,1	63,1	5 012,6	3 559,1	7 795,5	3 740,8	3 420,8	1 263,7	6 569,0	3 315,2
1983	J	42,2	13,4	1 437,9	1 026,7	2 203,9	1 026,0	945,4	316,9	1 950,3	971,0
	F	65,3	18,8	1 382,4	1 027,8	2 073,8	1 066,2	1 042,9	392,8	1 999,2	1 035,8
	M	59,9	20,5	1 561,0	1 123,9	2 539,9	1 203,5	1 154,4	427,1	2 325,8	1 163,2
	A	56,2	20,9	1 549,5	1 095,0	1 979,2	903,4	1 055,7	403,6	2 082,8	1 050,6
	M	54,2	16,2	1 531,9	1 106,3	2 364,4	1 112,8	1 132,6	405,2	2 096,5	1 034,0
	J	74,3	24,6	1 433,5	1 014,4	2 492,4	1 227,6	955,0	334,3	2 228,0	1 094,1
	J	51,2	18,8	1 446,0	980,9	1 732,4	863,8	1 017,3	358,4	2 058,5	976,6
	A	75,7	23,1	1 331,0	931,2	1 800,3	935,1	900,5	344,4	1 673,5	790,6
	S	73,2	25,5	1 395,0	954,9	2 472,2	1 173,9	959,7	380,4	2 230,3	1 119,8
	O	48,6	23,4	1 627,3	988,1	2 494,4	1 195,6	1 079,5	388,6	2 244,7	1 120,4
	N	69,1	26,5	1 622,1	1 184,3	2 510,2	1 195,5	1 132,7	386,3	2 403,8	1 162,8
	D	70,2	23,4	1 660,3	1 081,9	2 428,8	1 160,3	1 171,2	410,0	2 298,5	1 084,3
	1984	J	38,6	18,1	1 722,8	1 219,0	2 444,0	1 112,3	1 126,5	387,9	1 950,8
F		53,4	19,7	1 607,9	1 182,6	2 475,6	1 203,6	1 107,5	423,3	2 204,5	1 109,7
M		78,1	25,3	1 681,9	1 157,5	2 875,9	1 424,9	1 186,8	452,5	2 413,7	1 186,0
A		61,6	18,5			2 370,8	1 170,9	1 201,8	479,8	2 210,7	1 160,4
M											

EVOLUTION DU COMMERCE
des principaux pays tiers

Valeurs en Mio USD

Period Période	Austria Autriche		Portugal		Spain Espagne		Yugoslavia Yougoslavie		Turkey Turquie		
	World	EUR 10	Monde	EUR 10	World	EUR 10	Monde	EUR 10	World	EUR 10	
import											
1982	I	4 967,3	3 034,0	2 689,9	916,4	7 898,0	2 438,5	2 901,7	946,9	1 948,9	586,8
	II	5 083,3	3 148,5	2 503,0	990,7	8 188,4	2 716,5	3 144,4	1 116,1	2 251,7	644,7
	III	4 795,1	2 907,4	2 568,2	953,9	7 017,8	2 132,2	2 581,1	767,7	1 967,0	531,4
	IV	4 660,2	2 844,7	2 658,3	1 245,0	8 361,2	2 569,5	2 386,9	859,0	2 517,4	667,3
1983	I	4 773,2	3 051,5	2 342,6	933,0	7 729,4	2 642,8	2 433,0	698,2	2 295,0	647,4
	II	4 787,0	3 016,5	2 179,9	869,2	7 712,9	2 541,8	2 125,1	660,0	2 109,5	640,0
	III	4 611,6	2 854,8	1 899,1	776,0	6 106,5	1 931,8	1 734,1	523,1	2 063,2	563,4
	IV	5 172,2	3 232,0	2 286,3	859,0	7 644,1	2 340,6			2 687,9	720,3
1984	I	4 809,3	2 973,4	1 926,7	682,6	7 427,0	2 429,3			2 164,8	691,2
1983	J	1 481,6	894,4	843,5	305,6	2 459,4	842,7	712,6	214,1	726,3	211,6
	F	1 459,4	932,1	682,8	298,7	2 595,2	833,1	774,1	211,1	713,7	178,3
	M	1 832,2	1 225,0	816,3	328,7	2 674,8	967,0	946,3	273,0	855,0	257,5
	A	1 508,9	964,9	660,6	302,1	2 511,8	841,5	649,4	223,3	661,4	189,0
	M	1 585,9	1 016,9	819,5	330,2	2 779,0	928,4	700,1	215,3	726,7	208,2
	J	1 692,2	1 034,7	699,8	236,9	2 422,1	771,9	775,6	221,4	721,4	242,8
1984	J	1 455,5	920,6	760,2	293,2	2 228,4	749,5	580,6	185,2	624,8	165,6
	A	1 510,9	910,5	584,3	276,1	1 990,1	533,4	641,5	174,5	759,8	200,9
	S	1 645,2	1 023,7	554,6	206,7	1 888,0	648,9	512,0	163,4	678,6	196,9
	O	1 666,4	1 038,5	854,8	289,1	2 225,3	681,8	507,8	152,1	783,9	216,8
	N	1 758,1	1 105,7	767,7	300,7	2 553,3	804,7	504,2	139,8	822,0	216,5
	D	1 747,7	1 087,8	663,8	269,2	2 865,5	854,1			1 082,0	287,0
	J	1 451,8	859,2	587,6	228,6	2 478,1	761,9			657,8	197,3
	F	1 584,1	1 011,9	720,3	223,1	2 468,6	799,7			690,7	213,6
1984	M	1 773,4	1 102,3	618,8	230,9	2 480,3	867,7			816,3	280,3
	A	1 777,1	1 087,8	685,3	234,2	2 267,6	758,2			918,6	250,5
	M									869,4	294,6
	M										
export											
1982	I	3 922,5	2 105,1	1 024,2	579,2	5 387,6	2 406,4	2 044,1	433,2	1 303,5	354,7
	II	4 088,9	2 196,1	1 050,1	569,2	4 864,0	2 323,5	2 398,7	498,3	1 236,1	364,5
	III	3 667,5	1 981,8	1 144,6	637,3	4 667,3	2 097,9	1 863,4	375,9	1 277,4	403,6
	IV	3 986,1	2 036,5	1 345,8	777,4	5 579,1	2 561,3	2 062,0	406,2	1 928,7	632,1
1983	I	3 823,9	2 096,7	1 170,7	681,3	4 757,3	2 396,2	1 980,9	418,1	1 357,9	516,9
	II	3 930,6	2 127,0	1 180,4	720,1	5 097,6	2 440,6	1 744,0	425,8	1 315,7	460,9
	III	3 641,5	1 948,7	1 169,4	664,2	4 386,4	2 106,9	1 430,0	346,4	1 234,1	473,8
	IV	3 964,5	2 084,8	1 397,7	842,5	5 492,7	2 595,4			1 819,9	558,3
1984	I	4 010,5	2 222,6	1 264,5	738,1	6 098,6	3 012,8			1 855,0	698,5
1983	J	1 140,5	625,0	359,5	203,6	1 280,3	623,0	521,0	96,3	478,1	163,2
	F	1 198,8	668,8	359,8	206,4	1 451,8	752,1	710,3	148,7	403,4	153,6
	M	1 484,6	802,9	451,4	271,3	2 025,2	1 021,1	749,6	173,1	476,4	200,1
	A	1 314,9	727,4	365,4	212,9	1 278,1	591,7	598,2	136,9	483,5	158,4
	M	1 294,2	691,8	454,3	283,5	2 060,7	982,5	534,1	145,4	425,4	144,5
	J	1 321,5	707,8	360,7	223,7	1 758,8	866,4	611,7	143,5	406,8	158,0
	J	1 212,2	653,2	521,2	297,2	1 585,3	745,9	495,5	110,6	351,8	137,5
	A	1 018,5	528,3	275,3	148,6	1 298,8	600,8	475,6	117,0	422,5	151,0
	S	1 410,8	767,2	372,9	218,4	1 502,3	760,2	458,9	118,8	459,8	185,3
	O	1 324,4	731,8	475,1	281,7	1 661,6	780,2	426,8	118,2	566,2	188,6
	N	1 306,4	706,3	448,4	274,2	1 891,2	886,8	406,6	104,8	579,7	166,6
	D	1 333,7	646,7	474,2	286,6	1 939,9	928,4			674,0	203,1
1984	J	1 150,0	645,8	352,1	199,0	1 877,1	880,4			541,3	183,9
	F	1 308,5	725,7	419,0	254,5	1 979,7	999,7			600,4	222,5
	M	1 552,0	851,1	493,4	284,6	2 241,8	1 132,7			713,3	292,1
	A	1 300,2	707,3	386,6	234,4	1 948,9	1 026,3			612,3	245,4
	M									540,5	198,7

TRENDS IN TRADE
of main non-EC countries

Value in Mio USD

Period Période	Poland Pologne		Czechoslovakia Tchécoslovaquie		Rep. of South Africa Rép. d'Afrique du Sud		United States Etats-Unis		Canada		
	World	EUR 10	Monde	EUR 10	World	EUR 10	Monde	EUR 10	World	EUR 10	
import											
fob											
1982	I	2 005,1	373,0	3 296,8	295,3	5 313,9	1 962,0	61 694,0	10 097,6	14 425,0	1 294,8
	II	2 443,1	466,0	3 815,4	332,8	5 001,4	1 836,5	60 497,9	10 945,9	14 541,2	1 247,3
	III	2 656,0	498,1	3 323,0	331,3	7 022,9	1 649,0	62 818,8	10 634,6	13 107,6	1 053,3
	IV	2 557,0	426,8	4 681,5	542,8	4 195,4	1 564,0	58 941,5	10 830,9	12 521,4	1 036,1
1983	I	2 362,0	397,2	3 492,8	288,2	3 703,0	1 325,4	58 053,2	10 123,6	13 727,5	1 027,8
	II	2 702,9	423,2	3 956,4	338,9	3 824,4	1 347,4	63 503,7	11 110,5	15 505,3	1 163,6
	III	2 409,0	392,6	3 948,2	311,5	3 907,3	1 514,9	66 378,8	11 388,8	15 246,3	1 224,3
	IV			4 938,8	520,1	4 564,1	1 599,8	70 113,2	11 269,1	16 978,1	1 369,2
1984	I			4 043,4	308,1			79 345,9	14 263,5	18 138,6	1 580,4
1983	J	509,0	79,5	782,1	41,1	1 351,5	458,4	20 149,0	3 686,9	4 287,6	346,4
	F	905,0	141,0	1 101,3	77,1	1 065,1	380,6	17 593,0	2 953,2	4 430,7	305,2
	M	948,0	176,7	1 609,4	170,0	1 286,4	486,4	20 311,2	3 483,5	5 009,2	376,2
	A	860,0	123,9	1 150,6	74,1	1 121,4	404,6	19 807,8	3 544,7	5 019,0	397,7
	M	870,9	143,5	1 266,5	105,3	1 241,2	436,7	21 932,9	3 840,6	5 248,0	387,7
	J	972,0	155,8	1 539,3	159,5	1 461,8	506,1	21 763,0	3 725,2	5 238,3	378,2
	J	775,0	116,6	1 116,2	61,2	1 132,4	484,0	21 583,9	3 737,8	4 633,4	407,5
	A	838,0	153,7	1 289,1	96,6	1 468,2	562,0	23 058,6	4 122,1	5 137,3	454,4
	S	796,0	122,3	1 542,9	153,7	1 306,7	468,9	21 736,3	3 528,9	5 475,6	362,4
	O	771,0	131,1	1 177,1	86,4	1 463,0	503,0	25 130,2	4 086,1	5 940,1	454,8
	N	1 008,0	151,1	1 423,2	138,9	1 405,4	573,2	23 305,0	3 768,4	5 953,4	498,5
	D			2 338,5	294,8	1 695,7	523,6	21 678,0	3 414,6	5 084,6	415,9
1984	J			969,0	62,9			26 496,8	4 846,9	5 534,1	519,9
	F			1 292,3	81,8			25 117,8	4 217,5	5 958,2	489,5
	M			1 782,1	163,4			27 731,3	5 199,1	6 646,3	571,0
	A							28 159,6	5 078,3	6 258,0	531,9
	M										
export											
1982	I	2 299,6	485,4	3 651,5	379,1	4 238,7	937,8	55 313,4	12 560,2	16 811,0	1 662,0
	II	2 794,3	637,8	3 914,8	434,2	4 141,9	1 018,5	57 027,3	12 868,6	18 046,0	1 592,6
	III	2 567,0	588,2	3 688,1	360,9	4 536,3	908,6	50 240,4	11 003,1	16 595,8	1 393,5
	IV	2 814,0	515,7	4 483,7	440,9	4 729,6	814,4	49 693,4	11 500,2	16 631,5	1 457,1
1983	I	2 493,0	575,2	3 740,0	363,6	4 839,5	940,3	50 066,8	11 996,9	16 819,4	1 280,3
	II	3 194,0	714,3	4 084,3	383,1	4 749,2	882,1	50 504,3	11 142,4	19 142,7	1 354,6
	III	2 608,0	611,6	3 968,9	356,1	4 648,6	866,5	48 380,1	10 172,0	17 281,9	1 306,1
	IV			4 242,6	467,4	4 342,0	717,9	51 577,8	10 999,8	20 390,3	1 573,6
1984	I			4 479,6	407,8			53 788,3	12 199,2	20 601,8	1 313,2
1983	J	589,0	123,9	791,4	66,9	1 546,8	294,5	16 205,0	3 970,7	5 202,8	404,2
	F	836,0	182,1	1 076,6	101,8	1 522,4	282,0	15 532,0	3 730,1	5 556,9	378,8
	M	1 068,0	269,2	1 872,0	194,9	1 770,3	363,8	18 329,8	4 296,1	6 059,7	497,3
	A	901,0	212,3	933,4	76,6	1 605,3	322,1	16 712,0	3 794,3	5 983,6	414,2
	M	1 085,0	247,2	1 288,9	123,2	1 581,1	303,1	16 234,6	3 887,8	6 483,5	460,0
	J	1 208,0	254,8	1 862,0	183,3	1 562,8	256,9	17 557,7	3 460,3	6 675,6	480,4
	J	792,0	215,1	980,3	69,0	1 579,9	267,7	15 895,1	3 369,2	5 429,0	371,0
	A	868,0	202,7	1 157,1	113,5	1 552,9	316,7	15 639,7	3 329,8	5 651,5	460,6
	S	948,0	193,8	1 831,5	173,6	1 515,8	282,1	16 845,3	3 473,0	6 201,4	474,5
	O	817,0	186,9	1 030,1	94,7	1 390,3	234,8	17 250,8	3 790,0	6 711,0	532,2
	N	1 026,0	216,1	1 416,6	147,0	1 557,1	253,8	16 817,0	3 579,0	7 081,4	518,3
	D			1 795,9	225,7	1 394,6	229,3	17 510,0	3 630,8	6 597,9	523,1
1984	J			978,8	74,1			17 165,5	3 973,1	6 744,8	422,2
	F			1 342,5	124,5			17 014,9	3 920,8	6 725,7	456,4
	M			2 158,3	209,2			19 607,9	4 305,3	7 131,3	434,6
	A									7 079,9	417,2
	M										

EVOLUTION DU COMMERCE
des principaux pays tiers

Valeurs en Mio USD

Period Période	Israël Israël		Japan Japon		T'ai-wan Taiwan		Hong-Kong		Australia Australie		
	World	EUR 10	Monde	EUR 10	World	EUR 10	Monde	EUR 10	World	EUR 10	
import											
fob											
1982	I	2 028,2	777,4	36 131,3	2 227,2	4 645,7	358,6	5 678,5	699,2	6 333,2	1 308,7
	II	1 986,2	743,4	33 042,5	1 969,2	5 062,3	543,4	6 045,5	705,2	6 448,1	1 500,3
	III	2 024,0	684,4	31 177,9	1 741,6	4 674,5	521,4	5 895,4	699,9	5 898,4	1 246,8
	IV	2 077,4	794,6	31 579,5	1 622,5	4 478,9	372,4	5 896,3	702,9	5 460,7	1 002,5
1983	I	2 033,2	853,4	31 512,5	1 781,5	4 526,0	442,5	5 171,8	632,3	4 558,8	939,9
	II	2 134,0	893,0	30 367,3	2 146,9	4 604,5	420,4	5 999,3	707,4	4 542,9	928,6
	III	2 070,1	821,4	30 127,7	2 020,2	5 192,0	495,3	6 063,2	695,6	5 173,5	1 092,3
	IV	2 232,5	899,2	34 385,5	2 171,7	5 964,9	535,1	6 776,5	719,1	5 123,0	1 110,7
1984	I	2 084,3	896,6	34 470,0	2 238,7						
1983	J	706,8	279,5	10 923,6	535,9	1 469,8	203,4	1 765,1	207,9	1 359,6	309,2
	F	614,8	244,3	9 630,1	508,9	1 201,7	106,3	1 537,8	193,6	1 573,1	318,2
	M	711,6	329,6	10 958,8	736,7	1 854,5	132,8	1 868,9	230,8	1 626,1	312,5
	A	695,3	269,0	10 175,5	621,0	1 440,8	115,7	2 017,8	259,7	1 357,1	267,6
	M	783,3	346,4	9 836,4	694,3	1 760,8	155,8	1 991,0	228,1	1 555,7	352,6
	J	655,4	277,6	10 355,4	831,6	1 402,9	148,9	1 990,5	219,6	1 630,1	308,4
	J	825,9	294,2	9 774,4	633,4	1 800,3	139,3	2 101,0	242,5	1 761,0	347,8
	A	702,7	274,0	9 957,2	727,7	1 899,2	239,4	2 029,2	233,6	1 771,7	387,9
	S	541,5	253,2	10 396,1	659,1	1 492,5	116,6	1 933,0	219,5	1 640,8	356,6
	O	760,2	315,9	10 806,3	695,4	1 899,8	151,5	2 172,9	231,6	1 758,1	323,1
	N	833,4	323,7	11 219,6	749,2	1 994,5	174,4	2 179,6	249,8	1 753,7	365,5
	D	638,9	259,6	12 359,6	727,1	2 070,6	209,2	2 424,0	237,7	1 611,2	422,1
1984	J	662,2	304,1	11 035,2	673,6	1 607,8	106,5	2 038,5	251,2	1 770,0	365,9
	F	672,7	278,9	11 065,2	681,3	1 673,8	134,0			1 883,1	401,6
	M	749,4	313,6	12 369,6	883,8						
	A	590,7	274,6	11 339,8	736,4						
	M	785,6	303,9	12 443,9	901,3						
export											
1982	I	1 453,5	484,1	35 444,4	4 709,4	5 117,2	560,8	4 784,4	817,9	5 444,7	705,2
	II	1 261,7	454,8	35 636,4	4 188,2	5 736,6	574,1	5 338,9	873,7	5 726,7	711,5
	III	1 115,6	348,6	34 004,6	4 235,0	5 802,1	573,6	5 520,7	972,2	5 491,1	706,8
	IV	1 451,7	477,7	33 745,8	3 931,5	5 548,2	624,2	5 174,4	923,7	5 410,8	720,3
1983	I	1 327,3	473,3	33 253,7	4 683,2	5 015,8	552,3	4 512,8	720,3	5 092,3	716,6
	II	1 210,2	428,2	36 147,9	4 238,8	6 443,4	614,4	5 324,2	829,8	4 892,1	776,5
	III	1 036,1	339,1	37 043,5	4 685,9	6 874,2	644,1	5 859,6	931,1	5 138,4	731,0
	IV	1 493,7	496,1	40 482,5	4 914,8	6 789,4	665,6	6 256,5	986,4	5 609,7	759,9
1984	I	1 517,5	546,2	39 013,0	4 872,6						
1983	J	392,7	148,1	9 221,8	1 392,9	1 662,3	188,8	1 554,8	238,3	1 918,9	223,1
	F	423,1	140,7	11 032,4	1 539,1	1 569,8	164,2	1 362,2	232,0	1 605,4	256,2
	M	511,5	184,5	12 999,5	1 751,2	1 783,7	199,3	1 595,8	250,0	1 568,0	237,3
	A	381,5	142,4	12 206,2	1 426,0	2 086,5	202,2	1 733,3	257,1	1 400,4	225,5
	M	418,2	152,8	11 648,3	1 392,3	2 143,0	206,1	1 756,4	260,8	1 825,9	295,7
	J	410,5	133,0	12 293,4	1 420,5	2 213,9	206,1	1 834,5	311,9	1 665,8	255,3
	J	391,1	124,3	12 624,0	1 639,8	2 316,8	218,6	2 029,2	327,6	1 791,8	268,2
	A	306,2	111,8	11 631,0	1 469,9	2 399,2	230,3	1 992,9	340,3	1 711,2	231,0
	S	338,8	103,0	12 788,5	1 576,2	2 158,2	195,2	1 837,5	263,2	1 635,4	231,8
	O	469,6	149,5	12 829,3	1 538,6	2 136,3	179,4	1 995,6	280,1	1 827,0	261,7
	N	441,5	154,0	12 409,4	1 537,0	2 355,7	230,3	2 065,7	304,8	1 930,7	264,7
	D	582,6	192,6	15 243,8	1 839,2	2 297,4	255,9	2 195,2	401,5	1 852,0	233,5
1984	J	467,5	150,9	10 200,2	1 358,0	2 354,7	241,2	2 149,8	328,5	1 942,0	242,2
	F	437,7	179,9	13 243,7	1 660,1	1 900,1	184,0			1 900,2	287,8
	M	612,3	215,4	15 569,1	1 854,5						
	A	400,8	147,1	14 449,2	1 641,6						
	M	432,9	170,2	14 298,9	1 574,2						

CONVERSION RATES
Member States of the EC
and the United States ¹⁾

TAUX DE CONVERSION
Etats membres de la CE
et Etats-Unis ¹⁾

Period Période	Deutschland	France	Italie	Nederland	Belg.-Lux.	United Kingdom	Ireland	Danmark	Ελλάδα	United States
	1 000 DM = ... ECU	1 000 FF = ... ECU	1 000 LIT = ... ECU	1 000 HFL = ... ECU	1 000 BFR = ... ECU	1 000 UKL = ... ECU	1 000 IRL = ... ECU	1 000 DKR = ... ECU	1 000 ΔΡΧ = ... ECU	1 000 USD = ... ECU
1958	238,095	2,38095	1,600	263,158	20,044	2 800,000		144,778	33,333	1 000,000
1959		2,02550			20,016					
1960		202,550			20,000					
1961	247,827			274,092						
1962	250,000			276,243						
1963										
1964										
1965										
1966										
1967										
1968						2 744,855		143,395		
1969	253,902	193,230				2 400,000		133,333		
1970	273,224	180,044								
1971	274,299	173,246	1,545	273,411	19,659	2 333,270		128,988	31,814	954,417
1972	279,579	176,767	1,528	277,785	20,259	2 227,464		128,385	29,715	891,440
1973	305,209	182,891	1,396	291,670	20,920	1 990,759		134,844	27,062	811,866
1974	324,305	174,403	1,289	312,281	21,552	1 961,542		137,755	27,948	838,434
1975	327,934	187,997	1,235	318,989	21,945	1 785,631		140,397	25,004	805,951
1976	355,183	187,096	1,075	338,392	23,167	1 608,809		147,890	24,459	894,414
1977	377,599	178,378	0,993	357,130	24,460	1 529,751		145,865	23,790	876,332
1978	391,252	174,217	0,925	363,112	24,963	1 506,142		142,462	21,375	784,720
1979	398,288	171,543	0,878	363,816	24,897	1 547,051	1 493,694	138,714	19,695	729,581
1980	396,164	170,388	0,841	362,283	24,632	1 670,880	1 479,297	127,757	16,857	718,221
1981	397,788	165,565	0,792	360,347	24,216	1 807,959	1 447,134	126,222	16,228	895,696
1982	420,877	155,493	0,755	382,569	22,366	1 784,265	1 450,105	122,596	15,304	1 020,710
1983	440,426	147,693	0,741	394,135	22,008	1 703,537	1 398,687	122,973	12,806	1 123,318
1983										
I	438,191	153,154	0,754	396,186	22,293	1 615,650	1 445,481	123,608	12,769	1 054,919
II	441,238	146,833	0,742	392,674	22,108	1 706,936	1 393,214	123,565	13,053	1 097,454
III	439,551	145,928	0,738	392,921	21,887	1 753,703	1 383,780	122,203	13,072	1 161,872
IV	442,785	145,220	0,730	394,781	21,765	1 742,124	1 375,289	122,495	12,359	1 185,017
1984										
I	445,436	144,993	0,724	395,244	21,785	1 725,697	1 372,232	122,226	11,778	1 202,400
II	447,225	145,497	0,723	396,934	21,937	1 692,339	1 370,712	121,921	11,346	1 212,459
1982										
O	425,098	150,452	0,747	389,906	21,930	1 824,877	1 446,858	120,704	14,967	1 074,783
N	427,455	151,335	0,743	391,914	22,003	1 782,248	1 451,375	121,951	15,003	1 092,096
D	433,094	152,883	0,750	392,503	22,070	1 695,864	1 442,631	122,869	14,802	1 047,626
1983										
J	435,411	153,622	0,757	395,452	22,199	1 638,474	1 447,406	123,634	12,893	1 039,743
F	436,443	153,947	0,758	395,695	22,206	1 622,781	1 449,975	123,517	12,685	1 059,389
M	442,499	152,000	0,747	397,336	22,462	1 588,184	1 439,599	123,667	12,728	1 065,678
A	443,037	147,734	0,744	393,318	22,242	1 665,795	1 399,241	124,709	12,884	1 080,882
M	441,084	146,639	0,741	392,306	22,087	1 715,066	1 393,344	123,603	12,970	1 088,542
J	439,833	146,237	0,742	392,454	22,011	1 736,488	1 387,931	122,832	13,280	1 120,611
J	439,667	146,261	0,743	392,983	21,960	1 738,650	1 387,861	122,342	13,434	1 137,488
A	438,945	145,866	0,739	392,380	21,892	1 761,903	1 384,731	121,903	13,157	1 173,213
S	440,075	145,677	0,733	393,430	21,812	1 759,680	1 378,917	122,384	12,662	1 174,026
O	443,764	145,230	0,730	395,502	21,783	1 729,221	1 376,409	122,650	12,433	1 154,788
N	441,938	145,259	0,729	394,386	21,753	1 751,764	1 374,629	122,570	12,329	1 185,438
D	442,695	145,169	0,730	394,474	21,760	1 745,085	1 374,858	122,263	12,317	1 216,427
1984										
J	442,878	144,856	0,729	394,027	21,707	1 752,409	1 372,111	122,295	12,146	1 243,163
F	445,539	144,774	0,722	394,843	21,760	1 733,090	1 372,970	122,128	11,842	1 204,094
M	447,924	145,340	0,720	396,857	21,888	1 692,998	1 371,644	122,252	11,376	1 162,737
A	447,964	145,622	0,724	397,171	21,923	1 683,522	1 372,070	121,875	11,429	1 182,900
M	446,331	145,285	0,723	396,637	21,933	1 704,800	1 370,834	121,918	11,339	1 227,566
J	447,465	145,601	0,723	397,019	21,954	1 687,787	1 369,295	121,968	11,275	1 225,700
1982										
J-O	418,973	156,218	0,757	380,619	22,435	1 794,230	1 450,737	122,635	15,391	1 011,102
J-N	419,761	155,744	0,756	381,658	22,394	1 793,092	1 450,814	122,570	15,353	1 018,237
J-D	420,877	155,493	0,755	382,569	22,366	1 784,265	1 450,105	122,596	15,304	1 020,710
1983										
J-J	435,411	153,622	0,757	395,452	22,199	1 638,474	1 447,406	123,634	12,893	1 039,743
J-F	435,914	153,780	0,757	395,571	22,203	1 630,781	1 448,658	123,577	12,791	1 049,230
J-M	438,191	153,154	0,754	396,186	22,293	1 615,650	1 445,481	123,608	12,769	1 054,919
J-A	439,304	151,863	0,751	395,518	22,281	1 626,998	1 434,498	123,862	12,795	1 060,828
J-M	439,479	150,810	0,749	394,884	22,243	1 643,547	1 426,239	123,811	12,829	1 066,144
J-J	439,684	149,978	0,748	394,451	22,201	1 659,305	1 419,287	123,636	12,907	1 075,419
J-J	439,682	149,428	0,747	394,238	22,166	1 670,341	1 414,649	123,447	12,981	1 083,987
J-A	439,582	148,930	0,746	393,983	22,128	1 682,312	1 410,477	123,233	13,005	1 095,398
J-S	439,638	148,546	0,745	393,918	22,091	1 690,920	1 406,749	123,134	12,964	1 103,948
J-O	440,046	148,209	0,743	394,075	22,060	1 694,657	1 403,668	123,086	12,909	1 108,807
J-N	440,224	147,925	0,742	394,104	22,031	1 699,888	1 400,874	123,037	12,852	1 115,623
J-D	440,426	147,693	0,741	394,135	22,008	1 703,537	1 398,687	122,973	12,806	1 123,318
1984										
J-J	442,878	144,856	0,729	394,027	21,707	1 752,409	1 372,111	122,295	12,146	1 243,163
J-F	444,174	144,816	0,726	394,424	21,733	1 742,922	1 372,531	122,214	11,995	1 223,766
J-M	445,436	144,993	0,724	395,244	21,785	1 725,697	1 372,232	122,226	11,778	1 202,400
J-A	446,006	145,135	0,724	395,679	21,816	1 715,975	1 372,194	122,147	11,697	1 197,935
J-M	446,070	145,164	0,724	395,870	21,839	1 713,729	1 371,923	122,101	11,600	1 203,746
J-J	446,293	145,234	0,724	396,054	21,858	1 709,524	1 371,501	122,080	11,567	1 207,205

¹⁾ The ECU is a "basket" unit, based on a certain quantity of each Community currency, weighted on the basis of the 5 years (1969-1973) average of the gross national product (GNP) and of the intra-Community trade of each Member State. This weighting also takes account, for each currency, of the share of the country concerned in the short-term monetary support between the central banks of the Community (cf. OJ L 327 of 19.12.1975, p. 4).

¹⁾ L'ÉCU est une unité de type « panier », basée sur une certaine quantité de chacune des monnaies communautaires, selon une pondération qui fait intervenir la moyenne sur 5 ans (1969-1973) du produit national brut et du commerce intra-communautaire de chaque Etat membre. Cette pondération tient également compte, pour chaque monnaie de la part du pays concerné dans le soutien monétaire à court terme entre banques centrales de la Communauté (cf. JO n° L 327 du 19.12.1975, p. 4).

CONVERSION RATES
Other countries

TAUX DE CONVERSION
Autres pays

Countries	National currency unit Unité nationale	Equivalent in dollars Équivalent en dollars						Pays
		1978	1979	1980	1981	1982	1983	
Iceland	1 000 N. Kroner	368,868	283,607	208,420	138,427	80,959	40,253	Islande
Norway	1 000 Kroner	190,756	197,468	202,462	174,231	154,943	137,054	Norvège
Sweden	1 000 Kroner	221,312	233,258	236,429	197,496	159,170	130,427	Suède
Finland	1 000 Markaa	242,878	256,720	268,089	231,734	207,452	179,530	Finlande
Switzerland	1 000 Fr. suisses	559,284	601,431	597,051	509,243	492,538	476,395	Suisse
Austria	1 000 Schillinge	68,861	74,806	77,292	62,786	85,179	84,531	Autriche
Portugal	1 000 Escudos	22,756	20,440	19,975	16,248	12,583	9,027	Portugal
Spain	1 000 Gold Pesetas	13,044	14,898	13,947	10,833	9,102	6,972	Espagne
Malta	1 000 Malt. Pounds	2 597,400	2 791,100	2 896,200	2 589,400	2 428,200	2 313,500	Malte
Yugoslavia	1 000 Dinara	53,637	52,643	40,586	28,599	19,890	10,772	Yougoslavie
Turkey	1 000 Lires	41,183	32,177	13,151	8,991	6,152	4,435	Turquie
Soviet Union ²⁾	1 000 Rublei	1 483,374	1 525,790	1 540,661	1 384,757	1 377,977	1 346,152	Union soviétique ²⁾
German Dem. Rep. ²⁾	1 000 Valuta Mark	287,356	→	303,030	301,205	→	→	Rép. dém. allemande ²⁾
Poland ²⁾	1 000 Zloty	297,329	323,755	327,436	297,530	→	→	Pologne ²⁾
Czechoslovakia ²⁾	1 000 Kroner	184,515	188,193	185,770	169,760	164,576	→	Tchécoslovaquie ²⁾
Hungary ²⁾	1 000 Forint	26,305	28,109	30,834	29,069	27,137	→	Hongrie ²⁾
Romania ²⁾	1 000 Lei	219,350	223,710	→	→	→	→	Roumanie ²⁾
Bulgaria ²⁾	1 000 Lev	1 125,510	1 156,545	1 156,281	→	→	→	Bulgarie ²⁾
Morocco	1 000 Dirham	239,998	256,469	254,020	193,338	166,030	140,621	Maroc
Algeria	1 000 Dinars	252,150	259,518	260,586	231,707	217,761	208,821	Algérie
Tunisia	1 000 Dinars	2 402,691	2 460,025	2 469,136	2 025,111	1 629,907	1 473,839	Tunisie
Libya	1 000 Pounds	3 377,800	→	→	→	→	→	Libye
Egypt	1 000 Pounds	2 555,600	1 428,600	→	→	→	→	Égypte
Nigeria	1 000 Naira	1 574,500	1 659,100	1 829,700	1 629,000	1 485,400	1 382,300	Nigeria
Rep. of South Africa	1 000 Rands	1 150,000	1 187,900	1 285,400	1 149,000	922,800	899,100	Rép. d'Afrique du Sud
Canada	1 000 Canad. \$	876,655	853,679	855,213	834,098	810,570	811,425	Canada
Mexico	1 000 Pesos	43,923	43,850	43,571	40,791	18,187	8,327	Mexique
El Salvador	1 000 Colones	400,000	→	→	→	→	→	El Salvador
Nicaragua	1 000 Cordobas	142,322	108,050	99,502	→	→	→	Nicaragua
Costa Rica	1 000 Colones	116,686	→	→	45,950	26,610	24,334	Costa Rica
Cuba ²⁾	1 000 Pesos	1 311,030	1 379,100	1 395,500	→	→	→	Cuba ²⁾
Bahamas	1 000 Baham. \$	1 000,000	→	→	→	→	→	Bahamas
Trinidad and Tobago	1 000 TT \$	416,667	→	416,441	416,667	→	→	Trinidad et Tobago
Netherlands Antilles	1 000 N.A. FL.	555,556	→	→	→	→	→	Antilles néerlandaises
Colombia	1 000 Pesos	25,476	23,502	21,151	18,352	15,600	12,681	Colombie
Venezuela	1 000 Bolivares	232,964	→	→	→	→	→	Venezuela
Ecuador	1 000 Sucras	40,000	→	→	→	33,304	22,668	Équateur
Peru	1 000 Soles	6,396	4,453	3,464	2,365	1,433	0,615	Pérou
Brazil	1 000 Cruzeiros	55,340	37,113	18,970	10,738	5,571	1,733	Bésil
Chile	1 000 Pesos	31,590	26,849	25,641	→	19,643	12,684	Chili
Bolivia	1 000 Pesos	50,000	49,044	40,800	→	15,596	4,352	Bolivie
Uruguay	1 000 Pesos	163,265	126,295	109,170	91,988	67,522	28,950	Uruguay
Argentina	1 000 Pesos argentinos	12,563	7,593	5,444	2,271	0,386	0,010	Argentine
Lebanon	1 000 Pounds	338,364	308,375	291,028	231,809	210,815	220,780	Liban
Syria	1 000 Pounds	254,777	→	→	→	→	→	Syrie
Iraq	1 000 Dinars	3 386,200	→	→	→	3 351,300	3 216,900	Irak
Iran	1 000 Rials	14,189	→	14,161	12,767	11,961	11,580	Iran
Israel	1 000 Pounds	572,410	393,082	195,160	87,481	41,208	17,789	Israël
Saudi Arabia	1 000 Riyals	294,152	297,548	300,598	295,631	291,766	289,461	Arabie Saoudite
Kuwait	1 000 Dinars	3 636,200	3 620,300	3 699,300	3 587,800	3 473,700	3 430,900	Koweït
Bahrain	1 000 Dinars	2 580,900	2 621,400	2 653,100	2 659,600	→	→	Bahrein
United Arab Emirates	1 000 Dirham	258,318	262,075	269,731	272,405	→	→	Émirats arabes unis
Pakistan	1 000 Rupees	101,010	→	→	→	84,410	76,237	Pakistan
India	1 000 Rupees	122,055	123,062	127,178	115,487	105,764	99,020	Inde
Bangladesh	1 000 Taka	66,596	64,300	64,708	55,596	45,212	40,626	Bangla Desh
Sri Lanka	1 000 Rupees	64,070	64,230	60,481	51,959	48,049	42,500	Sri Lanka
Thailand	1 000 Bahts	49,174	48,974	48,838	45,830	43,478	→	Thaïlande
Indonesia	1 000 Rupiahs	2,262	1,605	1,595	1,583	1,512	1,100	Indonésie
Malaysia	1 000 Malays. \$	431,779	456,955	459,369	434,009	428,192	430,793	Malaysia
Singapore	1 000 Singap. \$	439,754	459,855	467,028	473,328	467,290	473,238	Singapour
Philippines	1 000 Pesos	135,763	135,545	133,131	126,587	117,096	90,009	Philippines
South Korea	1 000 Won	2,066	→	1,646	1,468	1,368	1,289	Corée du Sud
Japan	1 000 Yen	4,751	4,563	4,410	4,534	4,015	4,210	Japon
Taiwan	1 000 NT \$	27,043	27,762	27,777	27,239	25,677	→	T'ai-wan
Hong Kong ²⁾	1 000 H.K. ²⁾	213,316	199,622	200,708	178,154	164,790	→	Hong Kong ²⁾
Australia	1 000 Austral. \$	1 144,700	1 118,000	1 139,500	1 149,300	1 017,400	902,500	Australie
New Zealand	1 000 New Z. \$	1 037,800	1 022,900	973,300	870,000	751,900	668,800	Nouvelle-Zélande

Source : International Financial Statistics.

2) Conversion rates as used by the Statistical Office of the United Nations.
(Weighted averages if the rates are different for imports and exports).

2) Taux de conversions utilisés par l'Office Statistique des Nations unies.
(Moyennes pondérées s'il existe des taux différents pour les importations et les exportations.)

Geonomenklatur 1983

EUROPA

Fællesskabet

	Zone
001 Frankrig	1010
002 Belgien og Luxembourg	1010
003 Nederlandene	1010
004 Forbundsrepublikken Tyskland	1010
005 Italien	1010
006 Det forenede Kongerige	1010
007 Irland	1010
008 Danmark	1010
009 Grækenland	1010

Øvrige Europa

024 Island	1021
025 Færøerne	1022
028 Norge	1021
030 Sverige	1021
032 Finland	1021
036 Schweiz	1021
038 Østrig	1021
040 Portugal	1021
042 Spanien	1022
043 Andorra	1022
044 Gibraltar	1022
045 Vatikanstaten	1022
046 Malta	1022
048 Jugoslavien	1022
052 Tyrkiet	1022
056 Sovjetunionen	1041
058 Den tyske demokratiske Republik	1041
060 Polen	1041
062 Tjekkoslaviet	1041
064 Ungarn	1041
066 Rumænien	1041
068 Bulgarien	1041
070 Albanien	1041

AFRIKA

Nordafrika

202 De kanariske Øer	1038
204 Marokko	1038
205 Ceuta og Melilla	1038
208 Algeriet	1038
212 Tunesien	1038
216 Libyen	1038
220 Ægypten	1038
224 Sudan	1031

Vestafrika

228 Mauretaniens	1031
232 Mali	1031
236 Øvre Volta	1031
240 Niger	1031
244 Tchad	1031
247 Den kapverdiske Republik	1031
248 Senegal	1031
252 Gambia	1031
257 Guinea-Bissau	1031
260 Guinea	1031
264 Sierra Leone	1031
268 Liberia	1031
272 Elfenbenskysten	1031
276 Ghana	1031
280 Togo	1031
284 Benin	1031
288 Nigeria	1031

Central-, Øst- og Sydafrika

302 Cameroun	1031
306 Det centralafrikanske Republik	1031
310 Ækvatorialguinea	1031
311 São Tomé og Príncipe	1031
314 Gabon	1031
318 Congo	1031
322 Zaire	1031
324 Rwanda	1031
328 Burundi	1031
329 St. Helena og tilhørende områder	1033
330 Angola	1038
334 Etiopien	1031
338 Djibouti	1031
342 Somalia	1031
346 Kenya	1031
350 Uganda	1031

	Zone
352 Tanzania	1031
355 Seychellerne og tilhørende områder	1031
357 Britiske områder i Det indiske Ocean	1033
366 Moçambique	1038
370 Madagaskar	1031
372 Réunion	1032
373 Mauritius	1031
375 Comorerne	1031
377 Mayotte	1032
378 Zambia	1031
382 Zimbabwe	1031
386 Malawi	1031
390 Den sydafrikanske Republik og Namibia	1028
391 Botswana	1031
393 Swaziland	1031
395 Lesotho	1031

AMERIKA

Nordamerika

400 USA	1023
404 Canada	1023
406 Grønland	1032
408 St. Pierre og Miquelon	1032

Mellem- og Sydamerika

412 Mexico	1038
413 Bermudaøerne	1033
416 Guatemala	1038
421 Belize	1031
424 Honduras	1038
428 El Salvador	1038
432 Nicaragua	1038
436 Costa Rica	1038
442 Panama (herunder den tidligere (Kanalzone)	1038

448 Cuba	1048
450 Vestindien	1033
452 Haiti	1038
453 Bahamaøerne	1031
454 Turks- og Caicosøerne	1033
456 Den dominikanske Republik	1038
457 De amerikanske Jomfruer	1038
458 Guadeloupe	1032
459 Antigua og Barbuda	1031
460 Dominica	1031
462 Martinique	1032
463 Caymanøerne	1033
464 Jamaica	1031
465 St. Lucia	1031
467 St. Vincent	1031
469 Barbados	1031
472 Trinidad og Tobago	1031
473 Grenada	1031
476 De hollandske Antiller	1033
480 Colombia	1038
484 Venezuela	1038
488 Guyana	1031
492 Surinam	1031
496 Fransk Guyana	1032
500 Ecuador	1038
504 Peru	1038
508 Brasilien	1038
512 Chile	1038
516 Bolivia	1038
520 Paraguay	1038
524 Uruguay	1038
528 Argentina	1038
529 Falklandsøerne og tilhørende områder	1033

ASIEN

Nær- og Mellemsten

600 Cypem	1038
604 Libanon	1038
608 Syrien	1038
612 Irak	1038
616 Iran	1038
624 Israel	1038
628 Jordan	1038
632 Saudi-Arabien	1038
636 Kuwait	1038

640 Bahrain	1038
644 Qatar	1038
647 De forenede arabiske Emirater	1038
649 Oman	1038
652 Nordjemen	1038
656 Sydjemen	1038

Øvrige Asien

660 Afghanistan	1038
662 Pakistan	1038
664 Indien	1038
666 Bangladesh	1038
667 Maldiverne	1038
669 Sri Lanka	1038
672 Nepal	1038
675 Bhutan	1038
676 Burma	1038
680 Thailand	1038
684 Laos	1038
690 Vietnam	1048
696 Kamputchea (Cambodia)	1038
700 Indonesien	1038
701 Malaysia	1038
703 Brunei	1033
706 Singapore	1038
708 Philippinerne	1038
716 Mongoliet	1048
720 Kina	1048
724 Nordkorea	1048
728 Sydkorea	1038
732 Japan	1028
736 Taiwan	1038
740 Hongkong	1038
743 Macao	1038

AUSTRALIEN, OCEANIEN OG ANDRE OMRÅDER

800 Australien	1028
801 Papua Ny Guinea	1031
802 Australsk Oceanien	1038
803 Nauru	1038
804 New Zealand	1028
806 Salomonøerne	1031
807 Tuvalu	1031
808 Amerikansk Oceanien	1038
809 Ny Caledonien og tilhørende områder	1033
811 Wallis og Futuna	1033
812 Kiribati	1031
813 Pitcairnøerne	1038
814 New Zealandsk Oceanien	1038
815 Fiji	1031
816 Vanuatu	1031
817 Tonga	1031
819 Vest Samoa	1031
822 Fransk Polynesien	1033
890 Polarområder	1038

I ØVRIGT

950 Proviantering og bunking	1090
958 Ikke nærmere angivet land eller område	1090
977 Lande og områder, for hvilke der ikke offentliggøres oplysninger	1090

Geonomenklatur 1983

EUROPA

Gemeinschaft	Zone
001 Frankreich	1010
002 Belgien und Luxemburg	1010
003 Niederlande	1010
004 Bundesrepublik Deutschland	1010
005 Italien	1010
006 Vereinigtes Königreich	1010
007 Irland	1010
008 Dänemark	1010
009 Griechenland	1010

Übrige Länder Europas

024 Island	1021
025 Färöer	1022
028 Norwegen	1021
030 Schweden	1021
032 Finnland	1021
036 Schweiz	1021
038 Österreich	1021
040 Portugal	1021
042 Spanien	1022
043 Andorra	1022
044 Gibraltar	1022
045 Vatikanstadt	1022
046 Malta	1022
048 Jugoslawien	1022
052 Türkei	1022
056 Sowjetunion	1041
058 Deutsche Demokratische Republik	1041
060 Polen	1041
062 Tschechoslowakei	1041
064 Ungarn	1041
066 Rumänien	1041
068 Bulgarien	1041
070 Albanien	1041

AFRIKA

Nordafrika

202 Kanarische Inseln	1038
204 Marokko	1038
205 Ceuta und Melilla	1038
208 Algerien	1038
212 Tunesien	1038
216 Libyen	1038
220 Ägypten	1038
224 Sudan	1031

Westafrika

228 Mauretanien	1031
232 Mali	1031
236 Obervolta	1031
240 Niger	1031
244 Tschad	1031
247 Republik Kap Verde	1031
248 Senegal	1031
252 Gambia	1031
257 Guinea-Bissau	1031
260 Guinea	1031
264 Sierra Leone	1031
268 Liberia	1031
272 Elfenbeinküste	1031
276 Ghana	1031
280 Togo	1031
284 Benin	1031
288 Nigeria	1031

Zentral-, Ost- und Südafrika

302 Kamerun	1031
306 Zentralafrikanische Republik	1031
310 Äquatorialguinea	1031
311 São Tomé und Príncipe	1031
314 Gabun	1031
318 Kongo	1031
322 Zaire	1031
324 Ruanda	1031
328 Burundi	1031
329 St. Helena und zugehörige Gebiete	1033
330 Angola	1038
334 Äthiopien	1031
338 Dschibuti	1031
342 Somalia	1031
346 Kenia	1031
350 Uganda	1031

	Zone
352 Tansania	1031
355 Seychellen und zugehörige Gebiete	1031
357 Britisches Gebiet im Indischen Ozean	1033
366 Mosambik	1038
370 Madagaskar	1031
372 Réunion	1032
373 Mauritius	1031
375 Komoren	1031
377 Mayotte	1032
378 Sambia	1031
382 Simbabwe	1031
386 Malawi	1031
390 Republik Südafrika und Namibia	1028
391 Botswana	1031
393 Swasiland	1031
395 Lesotho	1031

AMERIKA

Nordamerika

400 Vereinigte Staaten von Amerika	1023
404 Kanada	1023
406 Grönland	1032
408 St. Pierre und Miquelon	1032

Mittel- und Südamerika

412 Mexiko	1038
413 Bermuda	1033
416 Guatemala	1038
421 Belize	1031
424 Honduras	1038
428 El Salvador	1038
432 Nicaragua	1038
436 Costa Rica	1038
442 Panama (einschl. der ehem. Kanalzone)	1038

448 Kuba	1048
450 Westindien	1033
452 Haiti	1038
453 Bahamas	1031
454 Turks- und Caicosinseln	1033
456 Dominikanische Republik	1038
457 Amerikanische Jungferinseln	1038
458 Guadeloupe	1032
459 Antigua und Barbuda	1031
460 Dominica	1031
462 Martinique	1032
463 Kaimaninseln	1033
464 Jamaika	1031
465 St. Lucia	1031
467 St. Vincent	1031
469 Barbados	1031
472 Trinidad und Tobago	1031
473 Grenada	1031
476 Niederländische Antillen	1033
480 Kolumbien	1038
484 Venezuela	1038
488 Guayana	1031
492 Surinam	1031
496 Französisch-Guayana	1032
500 Ecuador	1038
504 Peru	1038
508 Brasilien	1038
512 Chile	1038
516 Bolivien	1038
520 Paraguay	1038
524 Uruguay	1038
528 Argentinien	1038
529 Falklandinseln und zugehörige Gebiete	1033

ASIEN

Näher und Mittlerer Osten

600 Zypern	1038
604 Libanon	1038
608 Syrien	1038
612 Irak	1038
616 Iran	1038
624 Israel	1038
628 Jordanien	1038
632 Saudi-Arabien	1038
636 Kuwait	1038

	Zone
640 Bahrain	1038
644 Katar	1038
647 Vereinigte Arabische Emirate	1038
649 Oman	1038
652 Nordjemen	1038
656 Südjemen	1038

Übrige Länder Asiens

660 Afghanistan	1038
662 Pakistan	1038
664 Indien	1038
666 Bangladesch	1038
667 Malediven	1038
669 Sri Lanka	1038
672 Nepal	1038
675 Bhutan	1038
676 Birma	1038
680 Thailand	1038
684 Laos	1038
690 Vietnam	1048
696 Kambodscha (Kambodscha)	1038
700 Indonesien	1038
701 Malaysia	1038
703 Brunei	1033
706 Singapur	1038
708 Philippinen	1038
716 Mongolei	1048
720 China	1048
724 Nordkorea	1048
728 Südkorea	1038
732 Japan	1028
736 Taiwan	1038
740 Hongkong	1038
743 Makao	1038

AUSTRALIEN, OZEANIEN UND ÜBRIGE GEBIETE

800 Australien	1028
801 Papua Neuguinea	1031
802 Australisch-Ozeanien	1038
803 Nauru	1038
804 Neuseeland	1028
806 Salomonen	1031
807 Tuvalu	1031
808 Amerikanisch-Ozeanien	1038
809 Neukaledonien und zugehörige Gebiete	1033
811 Wallis und Futuna	1033
812 Kiribati	1031
813 Pitcairn-Inseln	1038
814 Neuseeländisch-Ozeanien	1038
815 Fidschi	1031
816 Vanuatu	1031
817 Tonga	1031
819 Westsamoa	1031
822 Französisch-Polynesien	1033
890 Polargebiete	1038

VERSCHIEDENES

950 Schiffs- und Luftfahrzeugbedarf	1090
958 Nicht ermittelte Länder und Gebiete	1090
977 Aus wirtschaftlichen oder militärischen Gründen nicht nachgewiesene Länder und Gebiete	1090

Γεωγραφική όνοματολογία 1983

ΕΥΡΩΠΗ

Κοινότητα	Ζώνη
001 Γαλλία	1010
002 Βέλγιο και Λουξεμβούργο	1010
003 Όλλανδία	1010
004 Όμοσπονδιακή Δημοκρατία της Γερμανίας	1010
005 Ίταλία	1010
006 Ήνωμένο Βασίλειο	1010
007 Ίρλανδία	1010
008 Δανία	1010
009 Ελλάδα	1010

Λοιπές Ευρωπαϊκές Χώρες

024 Ίσλανδία	1021
025 Φερόες Νήσοι	1022
028 Νορβηγία	1021
030 Σουηδία	1021
032 Φιλανδία	1021
036 Έλβετία	1021
038 Αυστρία	1021
040 Πορτογαλία	1021
042 Ίσπανία	1022
043 Άνδρα	1022
044 Γιβραλτάρ	1022
045 Πόλη του Βατικανού	1022
046 Μάλτα	1022
048 Γιουγκοσλαβία	1022
052 Τουρκία	1022
056 Σοβιετική Ένωση	1041
058 Λαϊκή Δημοκρατία της Γερμανίας	1041
060 Πολωνία	1041
062 Τσεχοσλοβακία	1041
064 Ουγγαρία	1041
066 Ρουμανία	1041
068 Βουλγαρία	1041
070 Άλβανία	1041

ΑΦΡΙΚΗ

Βόρειος Άφρική

202 Κανάριοι Νήσοι	1038
204 Μαρόκο	1038
205 Χέουτα και Μελλάλα	1038
208 Άλγερία	1038
212 Τυνησία	1038
216 Λιβύη	1038
220 Αίγυπτος	1038
224 Σουδάν	1031

Δυτική Άφρική

228 Μαυριτανία	1031
232 Μάλι	1031
236 Άνω Βόλτα	1031
240 Νίγηρ	1031
244 Τσάδ	1031
247 Δημοκρατία του Πράσινου Άκρωτηρίου	1031
248 Σενεγάλη	1031
252 Γάμβια	1031
257 Γουινέα Μπισσάου	1031
260 Γουινέα	1031
264 Σιέρα Λεόνε	1031
268 Λιβερία	1031
272 Άκτι Έλεφαντοστού	1031
276 Γκάνα	1031
280 Τόγκα	1031
284 Μπενίν	1031
288 Νιγηρία	1031

Κεντρική, Ανατολική και Νότιος Άφρική

302 Καμερόν	1031
306 Δημοκρατία Κεντρικής Άφρικής	1031
310 Ίσημερινή Γουινέα	1031
311 Άγιος Θωμάς και Πρίγκιπος	1031
314 Γκαμπόν	1031
318 Κογκό	1031
322 Ζαΐρ	1031
324 Ρουάντα	1031
328 Μπουρούντι	1031
329 Άγια Έλενή και Ξερτήσιες	1033
330 Άγκόλα	1038
334 Αίθιοπία	1031
338 Τζιμπουτί	1031
342 Σομαλία	1031
346 Κένυα	1031
350 Ουγκάντα	1031

352 Τανζανία	1031
355 Σευχέλες και Ξερτήσιες	1031
357 Βρετανικό Έδαφος Ίνδικού Ωκεανού	1033
366 Μοζαμβίκη	1038
370 Μαδαγασκάρη	1031
372 Ρεϋνιόν	1032
373 Μαυρίκιος	1031
375 Κομόρες	1031
377 Μαγιότ	1032
378 Ζάμπια	1031
382 Ζιμπάμπουε	1031
386 Μαλάουι	1031
390 Δημοκρατία της Άφρικής και της Ναμίμπια	1028
391 Μποτσουάνα	1031
393 Ζουαζιλάνδη	1031
395 Λεζότο	1031

ΑΜΕΡΙΚΗ

Βόρειος Άμερική

400 Ήνωμένες Πολιτείες της Άμερικής	1023
404 Καναδάς	1023
406 Γροιλανδία	1032
408 Άγιος Πέτρος και Μικελόν	1032

Κεντρική και Νότιος Άμερική

412 Μεξικό	1038
413 Βερμούδες	1033
416 Γουατεμάλα	1038
421 Μπελίζ	1031
424 Όνδουρα	1038
428 Έλ Σαλβαδόρ	1038
432 Νικαράγουα	1038
436 Κόστα Ρίκα	1038
442 Παναμάς	1038
448 Κούβα	1048
450 Δυτικές Ίνδιες	1033
452 Αιτή	1038
453 Μπαχάμες	1031
454 Τέρκς και Κάικος Νήσοι	1033
456 Δομινικανική Δημοκρατία	1038
457 Νήσοι Παρθένες των Ήνωμένων Πολιτειών	1038
458 Γουαδελούπη	1032
459 Άντικουα και Βαρβούδα	1031
460 Δομινίκα	1032
462 Μαρτινίκα	1031
463 Κάμαν, Νήσοι	1033
464 Ίαμαϊκή	1031
465 Άγια Λουκία	1031
467 Άγιος Βικέντιος	1031
469 Μπαρμπάντος	1031
472 Τρινταντ και Τομπάγκο	1031
473 Γρενάδα	1031
476 Όλλανδικές Αντίλλες	1033
480 Κολομβία	1038
484 Βενεζουέλα	1038
488 Γουιάνα	1031
492 Σουρινάμ	1031
496 Γαλλική Γουιάνα	1032
500 Ίσημερινός	1038
504 Περού	1038
508 Βραζιλία	1038
512 Χιλή	1038
516 Βολιβία	1038
520 Παραγουάη	1038
524 Ουραγουάη	1038
528 Άργεντινή	1038
529 Νήσοι Φάλλκλαντ και Ξερτήσιες	1033

ΑΣΙΑ

Έγγυς και Μέση Ανατολή

600 Κύπρος	1038
604 Λίβανος	1038
608 Συρία	1038
612 Ίράκ	1038
616 Ίράν	1038
624 Ίσραήλ	1038
628 Ίορδανία	1038
632 Σαουδική Άραβία	1038
636 Κουβέιτ	1038

640 Μπαχρέιν	1038
644 Κατάρ	1038
647 Ήνωμένα Άραβικά Έμιράτα	1038
649 Ομάν	1038
652 Βόρειος Ύεμένη	1038
656 Νότιος Ύεμένη	1038

Λοιπές Άσιατικές Χώρες

660 Άφγανιστάν	1038
662 Πακιστάν	1038
664 Ίνδία	1038
666 Μπανγκλαντές	1038
667 Μαλδίβες	1038
669 Σρί Λάνκα	1038
672 Νεπάλ	1038
675 Μπουτάν	1038
676 Βιρμανία	1038
680 Ταϊλάνδη	1038
684 Λάος	1038
690 Βιετνάμ	1048
696 Καμπούτσα (Καμπότζη)	1038
700 Ίνδονησία	1038
701 Μαλαισία	1038
703 Μπρουνέι	1033
706 Σιγκαπούρη	1038
708 Φιλιππίνες	1038
716 Μογγολία	1048
720 Κίνα	1048
724 Βόρειος Κορέα	1048
728 Νότιος Κορέα	1038
732 Ίαπωνία	1028
736 Ταϊβάν	1038
740 Χόγκ Κόνγκ	1038
743 Μακάο	1038

ΑΥΣΤΡΑΛΙΑ, ΩΚΕΑΝΙΑ ΚΑΙ ΆΛΛΑ ΕΔΑΦΗ

800 Αυστραλία	1028
801 Παπούα Νέα Γουινέα	1031
802 Αυστραλιανή Ωκεανία	1038
803 Ναουρού	1038
804 Νέα Ζηλανδία	1028
806 Νήσοι Σολομώντος	1031
807 Τουβαλού	1031
808 Ωκεανία Άμερικανική	1038
809 Νέα Καληδονία και Ξερτήσιες	1033
811 Γουάλλις και Φουτούνα Νήσοι	1033
812 Κιριμπάτι Νήσος	1031
813 Νήσοι Πίτκαϊρν	1038
814 Νεοζηλανδική Ωκεανία	1038
815 Φίτζι	1031
816 Βανουάτου	1031
817 Τόγκα	1031
819 Δυτική Σαμόα	1031
822 Γαλλική Πολυνησία	1033
890 Πολιτικές Περιοχές	1038

ΔΙΑΦΟΡΑ

950 Έφοδιασμός σκαφών	1090
958 Χώρες και έδαφη μη καθορισμένα	1090
977 Χώρες και έδαφη άπορρητα, για έμπορικούς και στρατιωτικούς λόγους	1090

Geonomenclature 1983

EUROPE

Community

	Zone
001 France	1010
002 Belgium and Luxembourg	1010
003 Netherlands	1010
004 Federal Republic of Germany	1010
005 Italy	1010
006 United Kingdom	1010
007 Ireland	1010
008 Denmark	1010
009 Greece	1010

Other European countries

024 Iceland	1021
025 Faroe Islands	1022
028 Norway	1021
030 Sweden	1021
032 Finland	1021
036 Switzerland	1021
038 Austria	1021
040 Portugal	1021
042 Spain	1022
043 Andorra	1022
044 Gibraltar	1022
045 Vatican City State	1022
046 Malta	1022
048 Yugoslavia	1022
052 Turkey	1022
056 Soviet Union	1041
058 German Democratic Republic	1041
060 Poland	1041
062 Czechoslovakia	1041
064 Hungary	1041
066 Romania	1041
068 Bulgaria	1041
070 Albania	1041

AFRICA

North Africa

202 Canary Islands	1038
204 Morocco	1038
205 Ceuta and Melilla	1038
208 Algeria	1038
212 Tunisia	1038
216 Libya	1038
220 Egypt	1038
224 Sudan	1031

West Africa

228 Mauritania	1031
232 Mali	1031
236 Upper Volta	1031
240 Niger	1031
244 Chad	1031
247 Republic of Cape Verde	1031
248 Senegal	1031
252 Gambia	1031
257 Guinea Bissau	1031
260 Guinea	1031
264 Sierra Leone	1031
268 Liberia	1031
272 Ivory Coast	1031
276 Ghana	1031
280 Togo	1031
284 Benin	1031
288 Nigeria	1031

Central, East and South Africa

302 Cameroon	1031
306 Central African Republic	1031
310 Equatorial Guinea	1031
311 São Tomé and Príncipe	1031
314 Gabon	1031
318 Congo	1031
322 Zaire	1031
324 Rwanda	1031
328 Burundi	1031
329 St Helena and dependencies	1033
330 Angola	1038
334 Ethiopia	1031
338 Djibouti	1031
342 Somalia	1031
346 Kenya	1031
350 Uganda	1031

	Zone
352 Tanzania	1031
355 Seychelles and dependencies	1031
357 British Indian Ocean Territory	1033
366 Mozambique	1038
370 Madagascar	1031
372 Réunion	1032
373 Mauritius	1031
375 Comoros	1031
377 Mayotte	1032
378 Zambia	1031
382 Zimbabwe	1031
386 Malawi	1031
390 Republic of South Africa and Namibia	1028
391 Botswana	1031
393 Swaziland	1031
395 Lesotho	1031

AMERICA

North America

400 United States of America	1023
404 Canada	1023
406 Greenland	1032
408 St Pierre and Miquelon	1032

Central and South America

412 Mexico	1038
413 Bermuda	1033
416 Guatemala	1038
421 Belize	1031
424 Honduras	1038
428 El Salvador	1038
432 Nicaragua	1038
436 Costa Rica	1038
442 Panama (incl. the former Canal Zone)	1038
448 Cuba	1048
450 West Indies	1033
452 Haiti	1038
453 Bahamas	1031
454 Turks and Caicos Islands	1033
456 Dominican Republic	1038
457 Virgin Islands of the United States	1038
458 Guadeloupe	1032
459 Antigua and Barbuda	1031
460 Dominica	1031
462 Martinique	1032
463 Cayman Islands	1033
464 Jamaica	1031
465 St Lucia	1031
467 St Vincent	1031
469 Barbados	1031
472 Trinidad and Tobago	1031
473 Grenada	1031
476 Netherlands Antilles	1033
480 Colombia	1038
484 Venezuela	1038
488 Guyana	1031
492 Surinam	1031
496 French Guiana	1032
500 Ecuador	1038
504 Peru	1038
508 Brazil	1038
512 Chile	1038
516 Bolivia	1038
520 Paraguay	1038
524 Uruguay	1038
528 Argentina	1038
529 Falklands Islands and dependencies	1033

ASIA

Near and Middle East

600 Cyprus	1038
604 Lebanon	1038
608 Syria	1038
612 Iraq	1038
616 Iran	1038
624 Israel	1038
628 Jordan	1038
632 Saudi Arabia	1038
636 Kuwait	1038

	Zone
640 Bahrain	1038
644 Qatar	1038
647 United Arab Emirates	1038
649 Oman	1038
652 North Yemen	1038
656 South Yemen	1038

Other Asian countries

660 Afghanistan	1038
662 Pakistan	1038
664 India	1038
666 Bangladesh	1038
667 Maldives	1038
669 Sri Lanka	1038
672 Nepal	1038
675 Bhutan	1038
676 Burma	1038
680 Thailand	1038
684 Laos	1038
690 Vietnam	1048
696 Kampuchea (Cambodia)	1038
700 Indonesia	1038
701 Malaysia	1038
703 Brunei	1033
706 Singapore	1038
708 Philippines	1038
716 Mongolia	1048
720 China	1048
724 North Korea	1048
728 South Korea	1038
732 Japan	1028
736 Taiwan	1038
740 Hong Kong	1038
743 Macao	1038

AUSTRALASIA, OCEANIA AND OTHER TERRITORIES

800 Australia	1028
801 Papua New Guinea	1031
802 Australian Oceania	1038
803 Nauru	1038
804 New Zealand	1028
806 Solomon Islands	1031
807 Tuvalu	1031
808 American Oceania	1038
809 New Caledonia and dependencies	1033
811 Wallis and Futuna Islands	1033
812 Kiribati	1031
813 Pitcairn	1038
814 New Zealand Oceania	1038
815 Fiji	1031
816 Vanuatu	1031
817 Tonga	1031
819 Western Samoa	1031
822 French Polynesia	1033
890 Polar regions	1038

MISCELLANEOUS

950 Stores and provisions	1090
958 Countries and territories not determined	1090
977 Countries and territories not disclosed for commercial or military reasons	1090

Géonomenclature 1983

EUROPE

	<i>Zone</i>
Communauté	
001 France	1010
002 Belgique et Luxembourg	1010
003 Pays-Bas	1010
004 République fédérale d'Allemagne	1010
005 Italie	1010
006 Royaume-Uni	1010
007 Irlande	1010
008 Danemark	1010
009 Grèce	1010
Autres pays d'Europe	
024 Islande	1021
025 Iles Féroé	1022
028 Norvège	1021
030 Suède	1021
032 Finlande	1021
036 Suisse	1021
038 Autriche	1021
040 Portugal	1021
042 Espagne	1022
043 Andorre	1022
044 Gibraltar	1022
045 Cité du Vatican	1022
046 Malte	1022
048 Yougoslavie	1022
052 Turquie	1022
056 Union soviétique	1041
058 République démocratique allemande	1041
060 Pologne	1041
062 Tchécoslovaquie	1041
064 Hongrie	1041
066 Roumanie	1041
068 Bulgarie	1041
070 Albanie	1041

AFRIQUE

Afrique du Nord	
202 Iles Canaries	1038
204 Maroc	1038
205 Cèuta et Melilla	1038
208 Algérie	1038
212 Tunisie	1038
216 Libye	1038
220 Égypte	1038
224 Soudan	1031
Afrique occidentale	
228 Mauritanie	1031
232 Mali	1031
236 Haute-Volta	1031
240 Niger	1031
244 Tchad	1031
247 République du Cap-Vert	1031
248 Sénégal	1031
252 Gambie	1031
257 Guinée-Bissau	1031
260 Guinée	1031
264 Sierra Leone	1031
268 Libéria	1031
272 Côte-d'Ivoire	1031
276 Ghana	1031
280 Togo	1031
284 Bénin	1031
288 Nigeria	1031
Afrique centrale, orientale et australe	
302 Cameroun	1031
306 République Centrafricaine	1031
310 Guinée équatoriale	1031
311 São Tomé et Príncipe	1031
314 Gabon	1031
318 Congo	1031
322 Zaïre	1031
324 Rwanda	1031
328 Burundi	1031
329 Sainte-Hélène et dépendances	1033
330 Angola	1038
334 Éthiopie	1031
338 Djibouti	1031
342 Somalie	1031
346 Kenya	1031
350 Ouganda	1031

	<i>Zone</i>
352 Tanzanie	1031
355 Seychelles et dépendances	1031
357 Territoire britannique de l'océan Indien	1033
366 Mozambique	1038
370 Madagascar	1031
372 Réunion	1032
373 Maurice	1031
375 Comores	1031
377 Mayotte	1032
378 Zambie	1031
382 Zimbabwe	1031
386 Malawi	1031
390 République d'Afrique du Sud et Namibie	1028
391 Botswana	1031
393 Swaziland	1031
395 Lesotho	1031

AMÉRIQUE

Amérique du Nord	
400 États-Unis d'Amérique	1023
404 Canada	1023
406 Groenland	1032
408 Saint-Pierre et Miquelon	1032
Amérique centrale et du Sud	
412 Mexique	1038
413 Bermudes	1033
416 Guatemala	1038
421 Belize	1031
424 Honduras	1038
428 El Salvador	1038
432 Nicaragua	1038
436 Costa Rica	1038
442 Panama (y compris l'anc. zone du canal)	1038
448 Cuba	1048
450 Indes occidentales	1033
452 Haïti	1038
453 Bahamas	1031
454 Iles Turks et Caicos	1033
456 République Dominicaine	1038
457 Iles Vierges des États-Unis	1038
458 Guadeloupe	1032
459 Antigua et Barbude	1031
460 Dominique	1031
462 Martinique	1032
463 Iles Cayman	1033
464 Jamaïque	1031
465 Sainte-Lucie	1031
467 Saint-Vincent	1031
469 La Barbade	1031
472 Trinidad et Tobago	1031
473 Grenada	1031
476 Antilles néerlandaises	1033
480 Colombie	1038
484 Venezuela	1038
488 Guyana	1031
492 Surinam	1031
496 Guyane française	1032
500 Équateur	1038
504 Pérou	1038
508 Brésil	1038
512 Chili	1038
516 Bolivie	1038
520 Paraguay	1038
524 Uruguay	1038
528 Argentine	1038
529 Iles Falkland et dépendances	1033

ASIE

Proche et Moyen-Orient	
600 Chypre	1038
604 Liban	1038
608 Syrie	1038
612 Irak	1038
616 Iran	1038
624 Israël	1038
628 Jordanie	1038
632 Arabie Saoudite	1038
636 Koweït	1038

	<i>Zone</i>
640 Bahrein	1038
644 Qatar	1038
647 Émirats arabes unis	1038
649 Oman	1038
652 Yémen du Nord	1038
656 Yémen du Sud	1038

Autres pays d'Asie

660 Afghanistan	1038
662 Pakistan	1038
664 Inde	1038
666 Bangladesh	1038
667 Maldives	1038
669 Sri Lanka	1038
672 Népal	1038
675 Bhoutan	1038
676 Birmanie	1038
680 Thaïlande	1038
684 Laos	1038
690 Vietnam	1048
696 Kampuchéa (Cambodge)	1038
700 Indonésie	1038
701 Malaisie	1038
703 Brunei	1033
706 Singapour	1038
708 Philippines	1038
716 Mongolie	1048
720 Chine	1048
724 Corée du Nord	1048
728 Corée du Sud	1038
732 Japon	1028
736 T'ai-wan	1038
740 Hong Kong	1038
743 Macao	1038

AUSTRALIE, OCÉANIE ET AUTRES TERRITOIRES

800 Australie	1028
801 Papouasie-Nouvelle-Guinée	1031
802 Océanie australienne	1038
803 Nauru	1038
804 Nouvelle-Zélande	1028
806 Iles Salomon	1031
807 Tuvalu	1031
808 Océanie américaine	1038
809 Nouvelle-Calédonie et dépendances	1033
811 Iles Wallis et Futuna	1033
812 Kiribati	1031
813 Iles Pitcairn	1038
814 Océanie néo-zélandaise	1038
815 Fidji	1031
816 Vanuatu	1031
817 Tonga	1031
819 Samoa occidentales	1031
822 Polynésie française	1033
890 Régions polaires	1038

DIVERS

950 Avitaillement et soutage	1090
958 Pays et territoires non déterminés	1090
977 Pays et territoires non précisés pour des raisons commerciales ou militaires	1090

EUROPA									
Comunità		Zone				Zone			
001	Francia	1010	352	Tanzania	1031	640	Bahrein	1038	
002	Belgio e Lussemburgo	1010	355	Seychelles e dipendenze	1031	644	Qatar	1038	
003	Paesi Bassi	1010	357	Territorio britannico dell'Oceano Indiano	1033	647	Emirati arabi uniti	1038	
004	Repubblica federale di Germania	1010				649	Oman	1038	
005	Italia	1010	366	Mozambico	1038	652	Yemen del Nord	1038	
006	Regno Unito	1010	370	Madagascar	1031	656	Yemen del Sud	1038	
007	Irlanda	1010	372	Riunione	1032	Altri paesi d'Asia			
008	Danimarca	1010	373	Maurizio	1031	660	Afganistan	1038	
009	Grecia	1010	375	Comore	1031	662	Pakistan	1038	
			377	Mayotte	1032	664	India	1038	
Altri paesi d'Europa			378	Zambia	1031	666	Bangladesh	1038	
024	Islanda	1021	382	Zimbabwe	1031	667	Maldiva	1038	
025	Isole Feroè	1022	386	Malawi	1031	669	Sri Lanka	1038	
028	Norvegia	1021	390	Repubblica del Sudafrica e Namibia	1028	672	Nepal	1038	
030	Svezia	1021	391	Botswana	1031	675	Bhutan	1038	
032	Finlandia	1021	393	Swaziland	1031	676	Birmania	1038	
036	Svizzera	1021	395	Lesotho	1031	680	Tailandia	1038	
036	Austria	1021	AMERICA			684	Laos	1038	
040	Portogallo	1021	America settentrionale			690	Vietnam	1048	
042	Spagna	1022	400	Stati Uniti d'America	1023	696	Campucea (Cambogia)	1038	
043	Andorra	1022	404	Canada	1023	700	Indonesia	1038	
044	Gibilterra	1022	406	Groenlandia	1032	701	Malaysia	1038	
045	Città del Vaticano	1022	408	Saint-Pierre e Miquelon	1032	703	Brunei	1033	
046	Malta	1022	America centrale e del sud			706	Singapore	1038	
048	Iugoslavia	1022	412	Messico	1038	708	Philippine	1038	
052	Turchia	1022	413	Bermude	1033	716	Mongolia	1048	
056	Unione Sovietica	1041	416	Guatemala	1038	720	Cina	1048	
058	Repubblica democratica tedesca	1041	421	Belize	1031	724	Corea del Nord	1048	
060	Polonia	1041	424	Honduras	1038	728	Corea del Sud	1038	
062	Cecoslovacchia	1041	428	El Salvador	1038	732	Giappone	1028	
064	Ungheria	1041	432	Nicaragua	1038	736	Taiwan	1038	
066	Romania	1041	436	Costarica	1038	740	Hong Kong	1038	
068	Bulgaria	1041	442	Panama (compresa l'ex Zona del Canale)	1038	743	Macao	1038	
070	Albania	1041	448	Cuba	1048	AUSTRALIA, OCEANIA ED ALTRI TERRITORI			
AFRICA			450	Indie occidentali	1033	800	Australia	1028	
Africa settentrionale			452	Haiti	1038	801	Papuasias-Nuova Guinea	1031	
202	Isole Canarie	1038	453	Bahamas	1031	802	Oceania australiana	1038	
204	Marocco	1038	454	Isole Turks e Caicos	1033	803	Nauru	1038	
205	Ceuta e Melilla	1038	456	Repubblica Dominicana	1038	804	Nuova Zelanda	1028	
208	Algeria	1038	457	Isole Vergini degli Stati Uniti	1038	806	Isole Salomone	1031	
212	Tunisia	1038	458	Guadalupa	1032	807	Tuvalu	1031	
218	Libia	1038	459	Antigua e Barbuda	1031	808	Oceania americana	1038	
220	Egitto	1038	460	Dominica	1031	809	Nuova Caledonia e dipendenze	1033	
224	Sudan	1031	462	Martinica	1032	811	Isole Wallis e Futuna	1033	
Africa occidentale			463	Isole Cayman	1033	812	Kiribati	1031	
228	Mauritania	1031	464	Giamaica	1031	813	Isole Pitcairn	1038	
232	Mali	1031	465	Santa Lucia	1031	814	Oceania neozelandese	1038	
236	Alto Volta	1031	467	San Vincenzo	1031	815	Figi	1031	
240	Niger	1031	469	Barbados	1031	816	Vanuatu	1031	
244	Ciad	1031	472	Trinidad e Tobago	1031	817	Tonga	1031	
247	Repubblica del Capo Verde	1031	473	Grenada	1031	819	Samoa occidentali	1031	
248	Senegal	1031	476	Antille olandesi	1033	822	Polinesia francese	1033	
252	Gambia	1031	477	Grenada	1031	890	Regioni polari	1038	
257	Guinea-Bissau	1031	478	Antille olandesi	1033	DIVERSI			
260	Guinea	1031	480	Colombia	1038	950	Provviste e dotazioni di bordo	1090	
264	Sierra Leone	1031	484	Venezuela	1038	958	Paesi e territori non determinati	1090	
268	Liberia	1031	488	Guyana	1031	977	Paesi e territori non precisati per ragioni commerciali o militari	1090	
272	Costa d'Avorio	1031	492	Suriname	1031				
276	Ghana	1031	496	Guyana francese	1032				
280	Togo	1031	500	Ecuador	1038				
284	Benin	1031	504	Perù	1038				
288	Nigeria	1031	508	Brasile	1038				
Africa centrale, orientale e meridionale			512	Cile	1038				
302	Camerun	1031	516	Bolivia	1038				
306	Repubblica Centrafricana	1031	520	Paraguay	1038				
310	Guinea equatoriale	1031	524	Uruguay	1038				
311	São Tomé e Príncipe	1031	528	Argentina	1038				
314	Gabon	1031	529	Isole Falkland e dipendenze	1033				
318	Congo	1031	ASIA						
322	Zaire	1031	Vicino e Medio Oriente						
324	Ruanda	1031	600	Cipro	1038				
328	Burundi	1031	604	Libano	1038				
329	Sant'Elena e dipendenze	1033	608	Siria	1038				
330	Angola	1038	612	Irak	1038				
334	Etiopia	1031	616	Iran	1038				
338	Gibuti	1031	624	Israele	1038				
342	Somalia	1031	628	Giordania	1038				
346	Kenia	1031	632	Arabia Saudita	1038				
350	Uganda	1031	636	Kuwait	1038				

Geonomenclatuur 1983

EUROPA

Gemeenschap	Zone
001 Frankrijk	1010
002 België en Luxemburg	1010
003 Nederland	1010
004 Bondsrepubliek Duitsland	1010
005 Italië	1010
006 Verenigd Koninkrijk	1010
007 Ierland	1010
008 Denemarken	1010
009 Griekenland	1010

Overige Europese Landen

024 IJsland	1021
025 Faerøer	1022
028 Noorwegen	1021
030 Zweden	1021
032 Finland	1021
036 Zwitserland	1021
038 Oostenrijk	1021
040 Portugal	1021
042 Spanje	1022
043 Andorra	1022
044 Gibraltar	1022
045 Vaticaanstad	1022
046 Malta	1022
048 Joegoslavië	1022
052 Turkije	1022
056 Sowjetunie	1041
058 Duitse Democratische Republiek	1041
060 Polen	1041
062 Tsjechoslowakije	1041
064 Hongarije	1041
066 Roemenië	1041
068 Bulgarije	1041
070 Albanië	1041

AFRIKA

Noord-Afrika

202 Canarische eilanden	1038
204 Marokko	1038
205 Ceuta en Melilla	1038
208 Algerije	1038
212 Tunesië	1038
216 Libië	1038
220 Egypte	1038
224 Soedan	1031

West-Afrika

228 Mauretanië	1031
232 Mali	1031
236 Opper-Volta	1031
240 Niger	1031
244 Tsjaad	1031
247 Kaapverdische Republiek	1031
248 Senegal	1031
252 Gambia	1031
257 Guinee-Bissau	1031
260 Guinee	1031
264 Sierra Leone	1031
268 Liberia	1031
272 Ivoorkust	1031
276 Ghana	1031
280 Togo	1031
284 Benin	1031
288 Nigeria	1031

Centraal-, Oost- en Zuid-Afrika

302 Kameroen	1031
306 Centraalafrikaanse Republiek	1031
310 Equatoriaal Guinee	1031
311 São Tomé en Príncipe	1031
314 Gaboen	1031
318 Kongo	1031
322 Zaire	1031
324 Rwanda	1031
328 Boeroendi	1031
329 St. Helena en onderhorigheden	1033
330 Angola	1038
334 Ethiopië	1031
338 Djibouti	1031
342 Somalia	1031
346 Kenia	1031
350 Oeganda	1031

Zone		Zone	
352 Tanzania	1031	640 Bahrein	1038
355 Seychellen en onderhorigheden	1031	644 Katar	1038
357 Brits gebied in de Indische Oceaan	1033	647 Verenigde Arabische Emiraten	1038
366 Mozambique	1038	649 Oman	1038
370 Madagascar	1031	652 Noord-Jemen	1038
372 Réunion	1032	656 Zuid-Jemen	1038
373 Mauritius	1031		
375 Comoren	1031		
377 Mayotte	1032		
378 Zambia	1031		
382 Zimbabwe (voormalig Rhodesië)	1038		
386 Malawi	1031		
390 Republiek Zuid-Afrika en Namibië	1028		
391 Botswana	1031		
393 Swaziland	1031		
395 Lesotho	1031		

AMERIKA

Noord-Amerika

400 Verenigde Staten van Amerika	1023
404 Canada	1023
406 Groenland	1032
408 St. Pierre en Miquelon	1032

Midden- en Zuid-Amerika

412 Mexico	1038
413 Bermuda	1033
416 Guatemala	1038
421 Belize	1038
424 Honduras	1038
428 El Salvador	1038
432 Nicaragua	1038
436 Costa Rica	1038
442 Panama (M.i.v. de voormalige Kanaalzone)	1038

448 Cuba	1048
451 West-Indië	1033
452 Haïti	1038
453 Bahamas	1031
454 Turks- en Caicos-eilanden	1033
456 Dominicaanse Republiek	1038
457 Maagdeneilanden behorende tot de Verenigde Staten	1038
458 Guadeloupe	1032
459 Antigua en Barbuda	1031
460 Dominica	1031
462 Martinique	1032
463 Cayman-eilanden	1033
464 Jamaica	1031
465 St. Lucia	1031
467 St. Vincent	1031
469 Barbados	1031
472 Trinidad en Tobago	1031
473 Grenada	1031
476 Nederlandse Antillen	1033
480 Columbia	1038
484 Venezuela	1038
488 Guyana	1031
492 Suriname	1031
496 Frans-Guyana	1032
500 Ecuador	1038
504 Peru	1038
508 Brazilië	1038
512 Chili	1038
516 Bolivia	1038
520 Paraguay	1038
524 Uruguay	1038
528 Argentinië	1038
529 Falklandeilanden en onderhorigheden	1033

AZIË

Nabije en Midden-Oosten

600 Cyprus	1038
604 Libanon	1038
608 Syrië	1038
612 Irak	1038
616 Iran	1038
624 Israël	1038
628 Jordanië	1038
632 Saoedi-Arabië	1038
636 Koeweit	1038

Zone		Zone
640 Bahrein	1038	
644 Katar	1038	
647 Verenigde Arabische Emiraten	1038	
649 Oman	1038	
652 Noord-Jemen	1038	
656 Zuid-Jemen	1038	

Overige Aziatische landen

660 Afghanistan	1038
662 Pakistan	1038
664 India	1038
666 Bangla Desh	1038
667 Malediven	1038
669 Sri Lanka	1038
672 Nepal	1038
675 Bhoetan	1038
676 Birma	1038
680 Thailand	1038
684 Laos	1038
690 Vietnam	1048
696 Kampeotsjea (Kambodja)	1038
700 Indonesië	1038
701 Maleisië	1038
703 Brunei	1033
706 Singapore	1038
708 Filippijnen	1038
716 Mongolië	1048
720 China	1048
724 Noord-Korea	1048
728 Zuid-Korea	1038
732 Japan	1028
736 Taiwan	1038
740 Hong Kong	1038
743 Macao	1038

AUSTRALIË, OCEANIË EN OVERIGE GEBIEDEN

800 Australië	1028
801 Papoea Nieuw-Guinea	1031
802 Australisch Oceanië	1038
803 Nauroe	1038
804 Nieuw-Zeeland	1028
806 Salomonseilanden	1031
807 Tuvalu	1031
808 Amerikaans Oceanië	1038
809 Nieuw-Caledonië en onderhorigheden	1033
811 Wallis- en Futuna-eilanden	1033
812 Kiribati	1031
813 Pitcairn-eilanden	1038
814 Nieuwzeelands Oceanië	1038
815 Fidzji-eilanden	1031
816 Vanuatu (voorm. Nieuwe Hebriden)	1031
817 Tonga	1031
819 West-Samoa	1031
822 Frans Polynesië	1033
890 Poolgebieden	1038

OVERIGE

950 Boordprovisie en -benodigheden aismede bunker materiaal	1090
958 Niet nader bepaalde landen en gebieden	1090
977 Om commerciële of militaire redenen niet nader aangegeven landen en gebieden	1090

Økonomiske zoner

Grand total		USA and Canada		TOM	
Samtlige handelspartnere	1000	Amerikas Forenede Stater og Canada	1023	Oversøiske områder, associeret med EF	1033
Intra-EC (EUR 10)		Others Class 1		Others Class 2	
EF-medlemsstaterne	1010	Andre industrialiserede vestlige tredjelande	1028	Andre udviklingslande	1038
Extra-EC (EUR 10)		Class 2		Class 3	
Samtlige lande minus EF-medlemsstaterne	1011	Udviklingslande	1030	Statshandelslande	1040
Class 1		ACP		Eastern Europe	
Industrialiserede vestlige tredjelande	1020	Staterne i Afrika, Vestindien og Stillehavet - Lomé-konventionen	1031	Europæiske statshandelslande	1041
EFTA		DOM		Other Class 3	
Europæiske Frihandelsområde	1021	Oversøiske landsdele af EF	1032	Andre statshandelslande	1048
Oth. West. Europe				Miscellaneous	
Andre vesteuropæiske lande	1022			I øvrigt	1090

Wirtschaftsräume

Grand total		USA and Canada		TOM	
Insgesamt der Partnerländer	1000	Vereinigte Staaten von Amerika und Kanada	1023	Assoziierte überseeische Gebiete der EG	1033
Intra-EC (EUR 10)		Others Class 1		Others Class 2	
Mitgliedstaaten der EG	1010	Andere industrialiserede vestlige Drittländer	1028	Andere Entwicklungsländer	1038
Extra-EC (EUR 10)		Class 2		Class 3	
Insgesamt ausschl. der EG-Mitgliedstaaten	1011	Entwicklungsländer	1030	Statshandelsländer	1040
Class 1		ACP		Eastern Europe	
Industrialiserede vestlige Drittländer	1020	Länder Afrikas, der Karibik und des Pazifiks - Abkommen von Lomé	1031	Europäische Staatshandelsländer	1041
EFTA		DOM		Others Class 3	
Europäische Freihandelsvereinigung	1021	Überseeische Departements der EG	1032	Andere Staatshandelsländer	1048
Oth. West. Europe				Miscellaneous	
Andere westeuropäische Länder	1022			Verschiedenes	1090

Οικονομικές Ζώνες

Grand total		USA and Canada		TOM	
Γενικό σύνολο	1000	Ήνωμένες Πολιτείες της Αμερικής και Καναδάς	1023	Ύπερπόντια έδαφη των Κρατών-μελών της Κοινότητας	1033
Intra-EC (EUR 10)		Others Class 1		Others Class 2	
Κράτη-μέλη της Κοινότητας	1010	Λοιπές έκβιομηχανισμένες Δυτικές τρίτες χώρες	1028	Λοιπές αναπτυσσόμενες χώρες	1038
Extra-EC (EUR 10)		Class 2		Class 3	
Γενικό σύνολο εκτός των Κρατών-μελών της Κοινότητας και των Διαφόρων χωρών μη άλλαχου ταξινομημένων	1011	Αναπτυσσόμενες χώρες	1030	Χώρες με Κρατικό Έμπόριο	1040
Class 1		ACP		Eastern Europe	
Έκβιομηχανισμένες Δυτικές τρίτες χώρες	1020	Χώρες της Αφρικής της Καραϊβικής και του Ειρηνικού Ωκεανού-Σύμβαση LOME	1031	Ευρωπαϊκές Χώρες με κρατικό Έμπόριο	1041
EFTA		DOM		Others Class 3	
Ευρωπαϊκή Ζώνη Έλευθέρων Συναλλαγών	1021	Ύπερπόντιες κτήσεις των Κρατών-μελών της Κοινότητας	1032	Λοιπές Χώρες με Κρατικό Έμπόριο	1048
Oth. West. Europe				Miscellaneous	
Λοιπές Δυτικές Ευρωπαϊκές χώρες	1022			Διάφορες μη άλλαχου ταξινομημένες χώρες (προαιρετική Ταξινόμηση)	1090

Economics zones

Grand total		USA and Canada		TOM	
Grand total of partner countries	1000	United States of America and Canada	1023	Overseas territories affiliated to the EC	1033
Intra-EC (EUR 10)		Others Class 1		Others Class 2	
Member States of the EC	1010	Other Western industrialized third countries	1028	Other developing countries	1038
Extra-EC (EUR 10)		Class 2		Class 3	
Grand total less Member States	1011	Developing countries	1030	Countries with State-trade	1040
Class 1		ACP		Eastern Europe	
Western industrialized third countries	1020	Countries of Africa, the Caribbean and the Pacific - Lomé Convention	1031	European countries with State-trade	1041
EFTA		DOM		Others Class 3	
European Free Trade Area	1021	Overseas administrative areas of the EC	1032	Other countries with State-trade	1048
Oth. West. Europe				Miscellaneous	
Other Western European countries	1022			Miscellaneous	1090

Zones économiques

Monde		USA et Canada		TOM	
Total général des pays partenaires	1000	États-Unis d'Amérique et Canada	1023	Territoires d'Outre-Mer associés à la CE	1033
Intra-CE (EUR 10)		Aut. Classe 1		Aut. Classe 2	
États membres de la CE	1010	Autres pays tiers industrialisés occidentaux	1028	Autres pays en voie de développement	1038
Extra-CE (EUR 10)		Classe 2		Classe 3	
Total général moins les États membres de la CE	1011	Pays en voie de développement	1030	Pays à commerce d'État	1040
Classe 1		ACP		Europe orientale	
Pays tiers industrialisés occidentaux	1020	Pays d'Afrique, des Caraïbes et du Pacifique - Convention de Lomé	1031	Pays européens à commerce d'État	1041
AELE		DOM		Aut. Classe 3	
Association Européenne de Libre-Échange	1021	Départements d'Outre-Mer de la CE	1032	Autres pays à commerce d'État	1048
Aut. Eur. occid.				Divers non classé	
Autres pays de l'Europe occidentale	1022			Divers n.d.a.	1090

Zone economica

Monde		USA e Canada		TOM	
Totale generale dei paesi partner	1000	Stati Uniti d'America e Canada	1023	Territori d'Oltremare associati alla CE	1033
Intra-CE (EUR 10)		Aut. Classe 1		Aut. Classe 2	
Stati membri della CE	1010	Altri paesi terzi occidentali industrializzati	1028	Altri paesi in via di sviluppo	1038
Extra-CE (EUR 10)		Classe 2		Classe 3	
Totale generale meno gli Stati membri della CE	1011	Paesi in via di sviluppo	1030	Paesi a commercio di Stato	1040
Classe 1		ACP		Europe orientale	
Paesi terzi occidentali industrializzati	1020	Paesi d'Africa, dei Caraibi e del Pacifico - Convenzione di Lomé	1031	Paesi europei a commercio di Stato	1041
AELE		DOM		Aut. Classe 3	
Associazione Europea di Libero Scambio	1021	Dipartimenti d'Oltremare della CE	1032	Altri paesi a commercio di Stato	1048
Aut. Eur. occid.				Divers non classé	
Altri paesi dell'Europa occidentale	1022			Diversi n.n.a.	1090

Economische zones

Monde		USA et Canada		TOM	
Algemeen totaal van partnerlanden	1000	Verenigde Staten van Amerika en Canada	1023	Gebieden overzee geassocieerd met de EG	1033
Intra-CE (EUR 10)		Aut. Classe 1		Aut. Classe 2	
Lid-Statens van de EG	1010	Andere geïndustrialiseerde westerse derde landen	1028	Andere ontwikkelingslanden	1038
Extra-CE (EUR 10)		Classe 2		Classe 3	
Algemeen totaal min de Lid-Statens van de EG	1011	Ontwikkelingslanden	1030	Staatshandellanden	1040
Classe 1		ACP		Europe orientale	
Geïndustrialiseerde westerse derde landen	1020	Landen in Afrika, het Caraïbisch gebied en de Stille Oceaan - Overeenkomst van Lomé	1031	Europese Staatshandellanden	1041
AELE		DOM		Aut. Classe 3	
Europese Vrijhandelsassociatie	1021	Departementen overzee van de EG	1032	Andere Staatshandellanden	1048
Aut. Eur. occid.				Divers non classé	
Andere Westeuropese landen	1022			Overige, n.a.g.	1090

Supplerende økonomiske zoner	Supplementary economic zones	Zone economiche supplementari
Zusätzliche Wirtschaftsräume	Zones économiques supplémentaires	Supplementaire economische zones
Συμπληρωματικές οικονομικές ζώνες		

OECD	001 + 002 + 003 + 004 + 005 + 006 + 007 + 008 + 009 + 024 + 028 + 030 + 032 + 036 + 038 + 040 + 042 + 052 + 202 + 205 + 400 + 404 + 732 + 800 + 804
OCDE	
Mediterranean Basin	040 + 042 + 044 + 046 + 048 + 052 + 070 + 202 + 204 + 205 + 208 + 212 + 216 + 220 + 600 + 604 + 608 + 624 + 628
Bassin méditerranéen	
OPEC countries	208 + 216 + 288 + 314 + 484 + 500 + 612 + 616 + 632 + 636 + 644 + 647 + 700
Pays OPEP	
Latin America	412 + 416 + 424 + 428 + 432 + 436 + 442 + 452 + 456 + 480 + 484 + 500 + 504 + 508 + 512 + 516 + 520 + 524 + 528
Amérique latine	
ASEAN countries	680 + 700 + 701 + 706 + 708
Pays de l'ANASE	

COMMUNITY - COMMUNAUTE (S)

Deutschland	Statistisches Bundesamt, Wiesbaden
France	Direction Générale des Douanes et Droits Indirects, Paris
Italia	Istituto Centrale di Statistica, Roma
Nederland	Centraal bureau voor de statistiek, Heerlen
Belg.-Luxbg.	Institut National de Statistique, Bruxelles
United Kingdom	HM Customs and Excise, Statistical Office, Southend-on-Sea
Ireland	Central Statistics Office, Dublin
Danmark	Danmarks Statistik, København
Ελλάς	Office National de Statistique de Grèce, Athènes

General trade through 1978
Commerce général jusqu'à fin 1978

OTHER COUNTRIES - AUTRES PAYS

Iceland - Islande (S)	
Norway - Norvège (G)	
Sweden - Suède (G)	
Finland - Finlande (G)	
Switzerland - Suisse (S)	
Austria - Autriche (S)	OECD, Statistics of foreign trade, monthly bulletin, Serie A
Portugal (S)	OCDE, Statistiques du commerce extérieur, bulletin mensuel, série A
Spain - Espagne (S)	
Yugoslavia - Yougoslavie (S)	
United States - Etats-Unis (G)	
Canada (G)	
Australia - Australie (G)	
Turkey - Turquie (S)	Délégation Permanente de Turquie auprès de la CEE, Bruxelles
Poland - Pologne (G)	Biuletyn Statystyczny, GŁÓWNY URZĄD STATYSTYCZNY, Warszawa
Czechoslovakia - Tchécoslovaquie (G)	Statistické Přehledy, Federální statistický úrad, Praha-Karlín
Rep. of South Africa - Rép. d'Afrique du Sud (G)	International Monetary Fund, Direction of Trade
Israel - Israël (S)	Central Bureau of Statistics, Jerusalem
Japan - Japon (G)	Japan exports & imports, published by Japan Tariff Association
Taiwan - T'ai-wan (S)	Monthly Statistics of exports and imports, The Republic of China, Department of Statistics, Ministry of Finance
Hong-Kong (G)	International Monetary Fund, Direction of Trade

Klassifikation af Eurostats publikationer

- 1. Almene statistikker (gråt omslag)**
 1. Almen statistik
 2. Almen regionalstatistik
 3. Statistik over tredjelande
- 2. Nationalregnskaber, finanser og betalingsbalancer (violet omslag)**
 1. Nationalregnskaber
 2. Konti for sektorer
 3. Konti for brancher
 4. Penge- og finansstatistik
 5. Regionalregnskaber og -finansstatistik
 6. Betalingsbalancer
 7. Priser
- 3. Befolkning og sociale forhold (gult omslag)**
 1. Befolkning
 2. Sociale forhold
 3. Uddannelse
 4. Beskæftigelse
 5. Socialsikring
 6. Lønninger og indkomster
- 4. Industri og tjenesteydelser (blåt omslag)**
 1. Industri, almen
 2. Energi
 3. Jern og stål
 4. Transport og tjenesteydelser
- 5. Landbrug, skovbrug og fiskeri (grønt omslag)**
 1. Landbrug, almen
 2. Landbrug, produktion og balancer
 3. Landbrugspriser
 4. Landbrugsregnskaber
 5. Landbrugsstrukturer
 6. Skovbrug
 7. Fiskeri
- 6. Udenrigshandel (rødt omslag)**
 1. Nomenklatur
 2. Fællesskabets udenrigshandel, almen
 3. Samhandelen med udviklingslandene
- 9. Diverse statistikker (brunt omslag)**
 1. Diverse statistikker
 2. Diverse meddelelser

Gliederung der Veröffentlichungen des Eurostat

- 1. Allgemeine Statistik (grauer Umschlag)**
 1. Allgemeine Statistik
 2. Allgemeine Regionalstatistik
 3. Statistik der Drittländer
- 2. Volkswirtschaftliche Gesamtrechnungen, Finanzen und Zahlungsbilanzen (violetter Umschlag)**
 1. Volkswirtschaftliche Gesamtrechnungen
 2. Konten der Sektoren
 3. Konten nach Produktionsbereichen
 4. Geld und Finanzen
 5. Regionalkonten und Finanzen
 6. Zahlungsbilanzen
 7. Preise
- 3. Bevölkerung und soziale Bedingungen (gelber Umschlag)**
 1. Bevölkerung
 2. Soziale Bedingungen
 3. Bildung und Ausbildung
 4. Beschäftigung
 5. Sozialschutz
 6. Löhne und Einkommen
- 4. Industrie und Dienstleistungen (blauer Umschlag)**
 1. Industrie: Allgemeines
 2. Energie
 3. Eisen- und Stahlindustrie
 4. Verkehr und Dienstleistungen
- 5. Land- und Forstwirtschaft, Fischerei (grüner Umschlag)**
 1. Landwirtschaft: Allgemeines
 2. Landwirtschaft: Erzeugung und Bilanzen
 3. Landwirtschaft: Preise
 4. Landwirtschaft: Gesamtrechnungen
 5. Landwirtschaft: Struktur
 6. Forstwirtschaft
 7. Fischerei
- 6. Außenhandel (roter Umschlag)**
 1. Systematiken
 2. Außenhandel der Gemeinschaft: Allgemeines
 3. Außenhandel mit Entwicklungsländern
- 9. Verschiedenes (brauner Umschlag)**
 1. Verschiedene Statistiken
 2. Verschiedene Mitteilungen

Ταξινόμηση των δημοσιεύσεων του Eurostat

- 1. Γενικές στατιστικές (φαίο εξώφυλλο)**
 1. Γενικές στατιστικές
 2. Γενικές περιφερειακές στατιστικές
 3. Στατιστικές των τρίτων χωρών
- 2. Εθνικοί λογαριασμοί, δημοσιονομικά και ισοζύγιο πληρωμών (ιόχρου εξώφυλλο)**
 1. Εθνικοί λογαριασμοί
 2. Λογαριασμοί κατά τομέα
 3. Λογαριασμοί κατά κλάδο
 4. Νόμισμα και δημοσιονομικό
 5. Περιφερειακοί λογαριασμοί και δημοσιονομικά
 6. Ισοζύγιο πληρωμών
 7. Τιμές
- 3. Πληθυσμός και κοινωνικές συνθήκες (κίτρινο εξώφυλλο)**
 1. Πληθυσμός
 2. Κοινωνικές συνθήκες
 3. Παιδεία και επαγγελματική εκπαίδευση
 4. Απασχόληση
 5. Κοινωνική προστασία
 6. Μισθοί και εισοδήματα
- 4. Βιομηχανία και υπηρεσίες (κυανό εξώφυλλο)**
 1. Βιομηχανία, γενικά
 2. Ενέργεια
 3. Σιδηρουργία
 4. Μεταφορές και υπηρεσίες
- 5. Γεωργία, δάση και αλιεία (πράσινο εξώφυλλο)**
 1. Γεωργία, γενικά
 2. Γεωργία, παραγωγή και απολογισμοί
 3. Γεωργία, τιμές
 4. Γεωργία, λογαριασμοί
 5. Γεωργία, δομή
 6. Δάση
 7. Αλιεία
- 6. Εξωτερικό εμπόριο (κόκκινο εξώφυλλο)**
 1. Ονοματολογία
 2. Ανταλλαγές της Κοινότητας, γενικά
 3. Ανταλλαγές με τις χώρες υπό ανάπτυξη
- 9. Διάφορα (καφέ εξώφυλλο)**
 1. Διάφορες στατιστικές
 2. Διάφορες πληροφορίες

Classification of Eurostat publications

- 1. General statistics (grey covers)**
 1. General statistics
 2. Regional general statistics
 3. Third-country statistics
- 2. National accounts, finance and balance of payments (violet covers)**
 1. National accounts
 2. Accounts of sectors
 3. Accounts of branches
 4. Money and finance
 5. Regional accounts and finance
 6. Balance of payments
 7. Prices
- 3. Population and social conditions (yellow covers)**
 1. Population
 2. Social conditions
 3. Education and training
 4. Employment
 5. Social protection
 6. Wages and incomes
- 4. Industry and services (blue covers)**
 1. Industry, general
 2. Energy
 3. Iron and steel
 4. Transport and services
- 5. Agriculture, forestry and fisheries (green covers)**
 1. Agriculture, general
 2. Agriculture, production and balances
 3. Agriculture, prices
 4. Agriculture, accounts
 5. Agriculture, structure
 6. Forestry
 7. Fisheries
- 6. Foreign trade (red covers)**
 1. Nomenclature
 2. Community trade, general
 3. Trade with developing countries
- 9. Miscellaneous (brown covers)**
 1. Miscellaneous statistics
 2. Miscellaneous information

Classification des publications de l'Eurostat

1. **Statistiques générales** (couverture grise)
 1. Statistiques générales
 2. Statistiques régionales générales
 3. Statistiques des pays tiers
 2. **Comptes nationaux, finances et balances des paiements** (couverture violette)
 1. Comptes nationaux
 2. Comptes des secteurs
 3. Comptes des branches
 4. Monnaie et finances
 5. Comptes et finances régionaux
 6. Balances des paiements
 7. Prix
 3. **Population et conditions sociales** (couverture jaune)
 1. Population
 2. Conditions sociales
 3. Éducation et formation
 4. Emploi
 5. Protection sociale
 6. Salaires et revenus
 4. **Industrie et services** (couverture bleue)
 1. Industrie, générale
 2. Énergie
 3. Sidérurgie
 4. Transports et services
 5. **Agriculture, forêts et pêche** (couverture verte)
 1. Agriculture, générale
 2. Agriculture, production et bilans
 3. Agriculture, prix
 4. Agriculture, comptes
 5. Agriculture, structure
 6. Forêts
 7. Pêche
 6. **Commerce extérieur** (couverture rouge)
 1. Nomenclature
 2. Échanges de la Communauté, général
 3. Échanges avec les pays en voie de développement
 9. **Divers** (couverture brune)
 1. Statistiques diverses
 2. Informations diverses
-

Classificazione delle pubblicazioni dell'Eurostat

1. **Statistiche generali** (copertina grigia)
 1. Statistiche generali
 2. Statistiche regionali generali
 3. Statistiche dei paesi terzi
 2. **Conti nazionali, finanze e bilanci dei pagamenti** (copertina viola)
 1. Conti nazionali
 2. Conti dei settori
 3. Conti per branca
 4. Statistiche monetarie e finanziarie
 5. Conti e finanze regionali
 6. Bilancia dei pagamenti
 7. Prezzi
 3. **Popolazione e condizioni sociali** (copertina gialla)
 1. Popolazione
 2. Condizioni sociali
 3. Educazione e formazione
 4. Occupazione
 5. Protezione sociale
 6. Salari e redditi
 4. **Industria e servizi** (copertina azzurra)
 1. Industria, generale
 2. Energia
 3. Siderurgia
 4. Trasporti e servizi
 5. **Agricoltura, foreste e pesca** (copertina verde)
 1. Agricoltura in generale
 2. Agricoltura, produzione e bilanci
 3. Agricoltura, prezzi
 4. Agricoltura, conti
 5. Agricoltura, strutture
 6. Foreste
 7. Pesca
 6. **Commercio estero** (copertina rossa)
 1. Nomenclatura
 2. Scambi della Comunità in generale
 3. Scambi con i paesi in via di sviluppo
 9. **Statistiche varie** (copertina marrone)
 1. Statistiche varie
 2. Informazioni varie
-

Classificatie van de publikaties van Eurostat

1. **Algemene statistiek** (grijze omslag)
 1. Algemene statistiek
 2. Algemene regionale statistiek
 3. Statistiek van derde landen
 2. **Nationale rekeningen, financiën en betalingsbalansen** (paarse omslag)
 1. Nationale rekeningen
 2. Rekeningen van de sectoren
 3. Rekeningen van de branches
 4. Geld en financiën
 5. Regionale rekeningen en financiën
 6. Betalingsbalans
 7. Prijzen
 3. **Bevolking en sociale voorwaarden** (gele omslag)
 1. Bevolking
 2. Sociale omstandigheden
 3. Opleiding en vorming
 4. Werkgelegenheid
 5. Sociale voorzieningen
 6. Lonen en inkomens
 4. **Industrie en dienstverleningen** (blauwe omslag)
 1. Algemene industrie
 2. Energie
 3. IJzer- en staalindustrie
 4. Vervoer en dienstverlening
 5. **Landbouw, bosbouw en visserij** (groene omslag)
 1. Landbouw: Algemeen
 2. Landbouw: Productie en balansen
 3. Landbouw: Prijzen
 4. Landbouw: Rekeningen
 5. Landbouw: Structuur
 6. Bosbouw
 7. Visserij
 6. **Buitenlandse handel** (rode omslag)
 1. Nomenclatuur
 2. Handel van de Gemeenschap: Algemeen
 3. Handel met de ontwikkelingslanden
 9. **Diverse statistieken** (bruine omslag)
 1. Diverse statistieken
 2. Diverse mededelingen
-

**Salg og abonnement · Verkauf und Abonnement · Πωλήσεις και συνδρομές · Sales and subscriptions
Vente et abonnements · Vendita e abbonamenti · Verkoop en abonnementen**

BELGIQUE / BELGIË

Moniteur belge / Belgisch Staatsblad

Rue de Louvain 40-42 / Leuvensestraat 40-42
1000 Bruxelles / 1000 Brussel
Tél. 512 00 26
CCP / Postrekening 000-2005502-27

Sous-dépôts / Agentschappen:

**Librairie européenne /
Europese Boekhandel**

Rue de la Loi 244 / Wetstraat 244
1040 Bruxelles / 1040 Brussel

CREDOC

Rue de la Montagne 34 / Bergstraat 34
Bte 11 / Bus 11
1000 Bruxelles / 1000 Brussel

DANMARK

Schultz Forlag

Møntergade 21
1116 København K
Tlf: (01) 12 11 95
Girokonto 200 11 95

BR DEUTSCHLAND

Verlag Bundesanzeiger

Breite Straße
Postfach 10 80 06
5000 Köln 1
Tel. (02 21) 20 29-0
Fernschreiber:
ANZEIGER BONN 8 882 595

GREECE

G.C. Eleftheroudakis SA

International Bookstore
4 Nikis Street
Athens (126)
Tel. 322 63 23
Telex 219410 ELEF

Sub-agent for Northern Greece:

Molho's Bookstore

The Business Bookshop
10 Tsimiski Street
Thessaloniki
Tel. 275 271
Telex 412885 LIMO

FRANCE

**Service de vente en France des publications
des Communautés européennes**

Journal officiel

26, rue Desaix
75732 Paris Cedex 15
Tél. (1) 578 61 39

IRELAND

Government Publications Sales Office

Sun Alliance House
Molesworth Street
Dublin 2
Tel. 71 03 09

or by post

Stationery Office

St Martin's House
Waterloo Road
Dublin 4
Tel. 78 96 44

ITALIA

Licosa Spa

Via Lamarmora, 45
Casella postale 552
50 121 Firenze
Tel. 57 97 51
Telex 570466 LICOSA I
CCP 343 509

Subagente:

Libreria scientifica Lucio de Biasio - AEIOU

Via Meravigli, 16
20 123 Milano
Tel. 80 76 79

GRAND-DUCHÉ DE LUXEMBOURG

**Office des publications officielles
des Communautés européennes**

5, rue du Commerce
L-2985 Luxembourg
Tél. 49 00 81 - 49 01 91
Télex PUBOF - Lu 1322
CCP 19190-81
CC bancaire BIL 8-109/6003/200

Messageries Paul Kraus

11, rue Christophe Plantin
L-2339 Luxembourg
Tél. 48 21 31
Télex 2515

NEDERLAND

Staatsdrukkerij- en uitgeverijbedrijf

Christoffel Plantijnstraat
Postbus 20014
2500 EA 's-Gravenhage
Tel. (070) 78 99 11

UNITED KINGDOM

HM Stationery Office

HMSO Publications Centre
51 Nine Elms Lane
London SW8 5DR
Tel. 01-211 3935

Sub-agent:

Alan Armstrong & Associates

European Bookshop
London Business School
Sussex Place
London NW1 4SA
Tel. 01-723 3902

ESPAÑA

Mundi-Prensa Libros, S.A.

Castelló 37
Madrid 1
Tel. (91) 275 46 55
Telex 49370-MPLI-E

PORTUGAL

Livraria Bertrand, s.a.r.l.

Rua João de Deus
Venda Nova
Amadora
Tél. 97 45 71
Telex 12709-LITRAN-P

SCHWEIZ / SUISSE / SVIZZERA

Librairie Payot

6, rue Grenus
1211 Genève
Tél. 31 89 50
CCP 12-236

UNITED STATES OF AMERICA

**European Community Information
Service**

2100 M Street, NW
Suite 707
Washington, DC 20037
Tel. (202) 862 9500

CANADA

Renouf Publishing Co., Ltd

2182 St Catherine Street West
Montreal
Quebec H3H 1M7
Tel. (514) 937 3519

JAPAN

Kinokuniya Company Ltd

17-7 Shinjuku 3-Chome
Shiniuku-ku
Tokyo 160-91
Tel. (03) 354 0131

Pris i Luxembourg (moms ikke medregnet) • Öffentliche Preise in Luxemburg (ohne MwSt.) • Τιμή στο Λουξεμβούργο χωρίς ΦΠΑ
 Price (excluding VAT) in Luxembourg • Prix publics au Luxembourg, TVA exclue • Prezzi al pubblico nel
 Lussemburgo, IVA esclusa • Vastgestelde prijzen in Luxemburg (exclusief BTW)

	ECU	BFR	DKR	DM	ΔPX	FF	IRL	LIT	HFL	UKL	USD
Pris pr. hæfte Einzelpreis Τιμή τεύχους Single copy Prix par numéro Prezzo unitario Prijs per nummer	6,55	300	54	15	525	45	4.80	9 000	17	3.80	6
Abonnement Συνδρομή Subscription Abbonamento	62	2 840	505	140	4 950	425	45	85 000	157	36	54



KONTORET FOR DE EUROPÆISKE FÆLLESSKABERS OFFICIELLE PUBLIKATIONER
 AMT FÜR AMTLICHE VERÖFFENTLICHUNGEN DER EUROPÄISCHEN GEMEINSCHAFTEN
 ΥΠΗΡΕΣΙΑ ΕΠΙΣΗΜΩΝ ΕΚΔΟΣΕΩΝ ΤΩΝ ΕΥΡΩΠΑΪΚΩΝ ΚΟΙΝΟΤΗΤΩΝ
 OFFICE FOR OFFICIAL PUBLICATIONS OF THE EUROPEAN COMMUNITIES
 OFFICE DES PUBLICATIONS OFFICIELLES DES COMMUNAUTÉS EUROPÉENNES
 UFFICIO DELLE PUBBLICAZIONI UFFICIALI DELLE COMUNITÀ EUROPEE
 BUREAU VOOR OFFICIËLE PUBLIKATIES DER EUROPESE GEMEENSCHAPPEN



CA-AR-84-008-7C-C