



**MÅNEDLIG BULLETIN OVER UDENRIGSHANDELEN**

---

**MONATSBULLETIN DER AUSSENHANDELSSTATISTIK**

---

**ΜΗΝΙΑΙΟ ΔΕΛΤΙΟ ΕΞΩΤΕΡΙΚΟΥ ΕΜΠΟΡΙΟΥ**

---

**MONTHLY EXTERNAL TRADE BULLETIN**

---

**BULLETIN MENSUEL DU COMMERCE EXTÉRIEUR**

---

**BOLLETTINO MENSILE DEL COMMERCIO ESTERO**

---

**MAANDBULLETIN VAN DE BUITENLANDSE HANDEL**



DE EUROPÆISKE FÆLLESSKABERS STATISTISKE KONTOR  
STATISTISCHES AMT DER EUROPÄISCHEN GEMEINSCHAFTEN  
ΣΤΑΤΙΣΤΙΚΗ ΥΠΗΡΕΣΙΑ ΤΩΝ ΕΥΡΩΠΑΪΚΩΝ ΚΟΙΝΟΤΗΤΩΝ  
STATISTICAL OFFICE OF THE EUROPEAN COMMUNITIES  
OFFICE STATISTIQUE DES COMMUNAUTÉS EUROPÉENNES  
ISTITUTO STATISTICO DELLE COMUNITÀ EUROPEE  
BUREAU VOOR DE STATISTIEK DER EUROPESE GEMEENSCHAPPEN

L-2290 Luxembourg — Tél. 43011 — Télex : Comeur Lu 3423  
B-1049 Bruxelles, Bâtiment Berlaymont, Rue de la Loi 200 (Bureau de liaison) — Tél. 235.11.11

Denne publikation kan fås gennem de salgssteder, som er nævnt på omslagets tredje side i dette hæfte.

Diese Veröffentlichung ist bei den auf der dritten Umschlagseite aufgeführten Vertriebsbüros erhältlich.

Τήν έκδοση αυτή μπορείτε να την προμηθευτείτε από τα γραφεία πωλήσεων τα όποια αναφέρονται στην τρίτη σελίδα του εξωφύλλου.

This publication is obtainable from the sales offices mentioned on the inside back cover.

Pour obtenir cette publication, prière de s'adresser aux bureaux de vente dont les adresses sont indiquées à la page 3 de la couverture.

Per ottenere questa pubblicazione, si prega di rivolgersi agli uffici di vendita i cui indirizzi sono indicati nella 3<sup>a</sup> pagina della copertina.

Deze publikatie is verkrijgbaar bij de verkoopkantoren waarvan de adressen op blz. 3 van het omslag vermeld zijn.

MÅNEDLIG BULLETIN OVER UDENRIGSHANDELEN  
MONATSBULLETIN DER AUSSENHANDELSSTATISTIK  
ΜΗΝΙΑΙΟ ΔΕΛΤΙΟ ΕΞΩΤΕΡΙΚΟΥ ΕΜΠΟΡΙΟΥ  
MONTHLY EXTERNAL TRADE BULLETIN  
BULLETIN MENSUEL DU COMMERCE EXTÉRIEUR  
BOLLETTINO MENSILE DEL COMMERCIO ESTERO  
MAANDBULLETIN VAN DE BUITENLANDSE HANDEL

8 - 1983

**Belgium-Luxembourg:**

Certain data relating to imports from the Netherlands are not sent to the I.N.S. until after the closing date for collection of these statistics.

The results, therefore, for the months from January to March and April 1983 are incomplete.

The corresponding data for 1982 were as follows:

January	9.0 milliards of Francs,
January-February	16.9 milliards of Francs,
January-March	28.6 milliards of Francs.

**United Kingdom and EUR 10:**

Owing to a protracted civil service strike in the UK, comprehensive export figures could not be drawn up for the months from March to August 1981. Instead, the United Kingdom used sampling methods to produce estimates. The 1981 results have been compiled on the basis of the estimated data.

**Greece:**

The first application of Community regulations for foreign trade, during the first months of 1981, gave rise to a delay in customs operations, which accounts for the low level of trade data for this period.

**Belgique-Luxembourg :**

Certaines données relatives aux importations en provenance des Pays-Bas ne sont communiquées à l'I.N.S. qu'après la clôture de la statistique.

Les résultats des mois de janvier à mars et avril 1983 sont, dès lors, encore incomplets.

Les données correspondantes représentaient en 1982 pour :

Janvier	9,0 milliards de Francs,
Janvier-février	16,9 milliards de Francs,
Janvier-mars	28,6 milliards de Francs.

**Royaume-Uni et EUR 10 :**

Par suite d'une grève de longue durée de l'administration publique du Royaume-Uni, les données relatives aux exportations de mai à août 1981 n'ont pu être totalement établies, mais le Royaume-Uni les a estimées à partir d'une enquête par sondage. Les résultats de l'année 1981 ont été obtenus à l'aide de ces estimations.

**Grèce :**

La première application des règlements communautaires du commerce extérieur a occasionné un retard dans les opérations douanières durant les premiers mois de 1981, d'où le bas niveau des données du commerce de cette période.

Luxembourg : Office des publications officielles des Communautés européennes, 1983

Kat.cat. : CA-AR-83-008-7C

Indholdsgengivelse kun tilladt med angivelse af kilde

Inhaltswiedergabe nur mit Quellennachweis gestattet

Ἡ ἀναπαραγωγή ὑπόκειται στὴν ἀναφορά τῶν πηγῶν

Reproduction of the contents of this publication is subject to acknowledgement of the source

La reproduction des données est subordonnée à l'indication de la source

La riproduzione del contenuto è subordinata alla citazione della fonte

Het overnemen van gegevens is toegestaan mits duidelijke bronvermelding

Printed in France

---

## BEMÆRK

---

Fra og med nr. 4/1981 præsenteres *Månedlig bulletin over udenrigshandelen* med følgende ændringer:

### Ny kilde

Tabellerne i den månedlige bulletin er indtil nummer 3 i året 1981 blevet udarbejdet på grundlag af særlige oplysninger, som var udarbejdet af medlemsstaterne. For fremtiden vil tabellerne blive opstillet af EUROSTAT på grundlag af månedlige statistikker fra NIMEXE, som fremsendes fra medlemsstaterne i form af magnetbånd

Disse oplysninger vil i øvrigt også danne grundlag for andre arbejder, som EUROSTAT udfører vedrørende udenrigshandelen.

EUROSTAT retter en tak til medlemsstaterne, som ved at fremskynde indsendelsen af deres basisoplysninger har gjort det muligt at benytte én og samme kilde som grundlag.

### Udvidelse af undersøgelsesområdet

Tabellerne omfatter EUR 10, dvs. hele Fællesskabet inklusive Grækenland. For at kunne foretage sammenligninger og følge udviklingen er rækkerne Intra- og Extra-EF fra og med 4. kvartal 1978 blevet beregnet på grundlag af EUR 10.

### Formidling

De statistiske oplysninger i denne bulletin er oplagret i databanken CRONOS-EUROSTAT. De kan aflæses » on-line « via datanettet EURONET. Mere detaljerede oplysninger i henhold til varenomenklaturerne NIMEXE og SITC foreligger hvert kvartal på mikrofiche og offentliggøres hvert år i *Analytiske tabeller over udenrigshandelen*.

---

## HINWEIS

---

Mit Nr. 4/1981 wird das *Monatsbulletin der Außenhandelsstatistik* mit folgenden Änderungen vorgelegt :

### Neue Quelle

Bis Heft 3/1981 wurden die Tabellen des Monatsheftes aufgrund von besonders dafür gelieferten Statistiken der Mitgliedstaaten erstellt. Jetzt erfolgt die Aufbereitung durch EUROSTAT aufgrund von monatlich durch die Mitgliedstaaten auf Magnetband gelieferten Ergebnissen auf Basis der NIMEXE.

Diese Angaben dienen auch als Grundlage für alle übrigen vom EUROSTAT aufbereiteten Außenhandelsstatistiken.

EUROSTAT möchte allen Mitgliedstaaten an dieser Stelle besonders danken, daß durch die beschleunigte Übermittlung der Basisangaben der Übergang auf eine einheitliche Quelle ermöglicht worden ist.

### Gebietsweiterung

Die Tabellen beziehen sich auf die Gemeinschaft einschließlich Griechenlands : EUR 10. Für Zwecke des Vergleichs, und um der Entwicklung zu folgen, sind die Reihen Intra- und Extra-EG vom 4. Vierteljahr 1978 an auf der Grundlage EUR 10 neu berechnet worden.

### Weiterverbreitung

Die statistischen Angaben dieses Bulletins sind in der Datenbank CRONOS-EUROSTAT gespeichert und können über das Datennetz Euronet „on-line“ abgefragt werden. Weiter detaillierte Angaben nach den Warenverzeichnissen NIMEXE und SITC stehen vierteljährlich auf Mikrofiche zur Verfügung und werden jährlich in den *Analytischen Übersichten des Außenhandels* veröffentlicht.

---

## ΠΡΟΕΙΔΟΠΟΙΗΣΗ

---

΄Από τό τεύχος άριθ. 4/1981 τό *Μηνιαίο δελτίο έξωτερικού έμπορίου* παρουσιάζεται μέ τίς ακόλουθες τροποποιήσεις :

### Νέα Πηγή

Μέχρι τό τεύχος άριθ. 3 του έτους 1981, οι πίνακες του μηνιαίου δελτίου παρουσιάζονταν μέ βάση ειδικά δεδομένα που είχαν έπεξεργασθεί τά Κράτη μέλη. ΄Από τώρα και στό έξής οι πίνακες θά έκπονούνται άπό την EUROSTAT (Στατιστική ΄Υπηρεσία των Εύρωπαϊκών Κοινοτήτων) μέ βάση τίς μηνιαίες στατιστικές της NIMEXE που παρέχονται σέ μαγνητικές ταινίες άπό τά Κράτη μέλη.

Αυτά τά στοιχεία χρησιμοποιούνται έξάλλου και για τά άλλα πονήματα που πραγματοποιεί ή EUROSTAT στον τομέα του έξωτερικού έμπορίου.

΄Η EUROSTAT θέλει νά εύχαριστήσει τά Κράτη μέλη που, μέ τή γρηγορότερη μετάδοση των βασικών τους στοιχείων, έπέτρεψαν την υλοθεσία αυτής της μοναδικής πηγής τροφδοσίας.

### ΄Επέκταση του πεδίου

Οι πίνακες που αναφέρονται στην Κοινότητα περιλαμβανομένης της ΄Ελλάδας, είναι γνωστοί σαν EUR 10. Τά στοιχεία ΕΝΤΟΣ και ΕΚΤΟΣ ΕΚ έχουν έπεξεργασθεί στη βάση EUR 10 άπό τό 4ο τρίμηνο του 1978, ώστε νά επιτρέπουν τίς συγκρίσεις και την παρακολούθηση της εξέλιξης.

### Διάδοση

Τά στατιστικά στοιχεία που μεταφέρονται σέ αυτό τό δελτίο είναι άποθηκευμένα στην τράπεζα πληροφοριών CRONOS EUROSTAT. Είναι δυνατή ή προσέγγισή τους « on line » μέσω του δικτύου EURONET. Πιο λεπτομερείς στατιστικές, σύμφωνα μέ τίς όνοματολογίες NIMEXE και ΤΤΔΕ (Τυποποιημένη Ταξινόμηση του Διεθνούς Έμπορίου), είναι διαθέσιμες άνά τρίμηνο σέ μικροφίσις και έτησίως στις δημοσιεύσεις *΄Αναλυτικοί πίνακες έξωτερικού έμπορίου*.

---

## NOTICE

---

As from issue No 4/1981 the *Monthly External Trade Bulletin* will contain the following changes :

### **New source**

Up to and including the third 1981 issue, the tables in the monthly bulletin were based on special statistics compiled by Member States. Henceforward these tables will be prepared by EUROSTAT using NIMEXE statistics transmitted monthly by Member States on magnetic tape.

These data are also used to compile the other EUROSTAT external trade statistics. EUROSTAT would like to take this opportunity to thank all the Member States for the more rapid transmission of basic data which has made the transition to a uniform source possible.

### **Extension of the survey area**

The tables refer to the Community including Greece, known as EUR 10. For the purposes of comparison and monitoring of trends, the series Intra and Extra-EC have been recalculated on the basis of EUR 10 as from the fourth quarter of 1978.

### **Dissemination**

The statistical data included in this bulletin are stored in the data bank CRONOS-Eurostat. They can be consulted on-line via the Euronet data network. More detailed data, in accordance with the NIMEXE and SITC classifications, are available quarterly on microfiche and are published annually in the *Analytical Tables of Foreign Trade*.

---

## AVERTISSEMENT

---

A partir du n° 4/1981, le *Bulletin mensuel du commerce extérieur* se présente avec les modifications suivantes :

### **Nouvelle source**

Jusqu'au numéro 3 de l'année 1981, les tableaux du bulletin mensuel étaient produits à partir de statistiques spéciales élaborées par les Etats membres. D'ores et déjà les tableaux seront établis par EUROSTAT sur la base des données NIMEXE transmises mensuellement sur bandes magnétiques par les Etats membres.

Ces données servent par ailleurs à l'élaboration des autres statistiques du commerce extérieur réalisées par EUROSTAT.

EUROSTAT tient à remercier les États membres qui, par la transmission plus rapide de leurs données de base, ont permis l'adoption de cette source unique d'alimentation.

### **Elargissement du champ**

Les tableaux se réfèrent à la Communauté Grèce comprise : nommée EUR 10. Afin de permettre les comparaisons et de suivre l'évolution, les données Intra et Extra-CE ont été élaborées sur la base EUR 10 à partir du 4<sup>e</sup> trimestre 1978.

### **Diffusion**

Les données statistiques reprises dans ce bulletin sont stockées dans la banque de données CRONOS-EUROSTAT. Elles peuvent être consultées « on-line » via le réseau Euronet. Des statistiques plus détaillées, selon les nomenclatures NIMEXE et CTCL, sont disponibles trimestriellement sur microfiche et annuellement dans les publications *Tableaux analytiques du commerce extérieur*.

---

## AVVERTENZA

---

A partire dal numero 4/1981 il *Bollettino mensile del commercio estero* viene pubblicato con le seguenti modifiche :

### **Nuova fonte**

Fino al numero 3 dell'anno 1981 le tabelle del bollettino mensile erano prodotte a partire da apposite statistiche elaborate dagli Stati membri. D'ora in poi le tabelle saranno elaborate dall'EUROSTAT sulla base dei dati NIMEXE fornite mensilmente su nastro magnetico dagli Stati membri.

Tali dati vengono d'altronde utilizzati per le altre statistiche del commercio estero elaborate dall'EUROSTAT.

L'ISCE ringrazia gli Stati membri i quali, con una più rapida trasmissione dei loro dati di base, hanno consentito l'adozione di questa fonte unica.

### **Allargamento del campo considerato**

Le tabelle si riferiscono alla Comunità, Grecia compresa, denominata EUR 10. Per consentire i raffronti con gli anni precedenti e poter seguire l'andamento degli scambi, i dati Intra ed Extra-CE sono stati elaborati su base EUR 10 a partire dal 4° trimestre 1978.

### **Diffusione**

I dati statistici riportati nel Bollettino sono immagazzinati nella banca di dati CRONOS-EUROSTAT. Possono essere consultati « on-line » grazie alla rete Euronet. Statistiche più particolareggiate, secondo le nomenclature NIMEXE e CTCl, sono disponibili trimestralmente su microschede e annualmente nelle pubblicazioni *Tavole analitiche del commercio estero*.

---

## NOTA BENE

---

Met ingang van nr. 4/1981 wordt het *Maandbulletin van de buitenlandse handel* op de volgende punten gewijzigd :

### **Nieuwe bron**

De tabellen in het maandelijks bulletin werden voor de bulletins tot en met nummer 3 van 1981 opgesteld aan de hand van door de Lid-Staten speciaal hiervoor uitgewerkte statistieken. Voortaan zal EUROSTAT de tabellen opstellen op basis van de NIMEXE-gegevens, die op magneetband maandelijks door de Lid-Staten worden verstrekt.

Deze worden ook voor de uitwerking van de andere statistieken van de buitenlandse handel van het EUROSTAT gebruikt.

Het EUROSTAT wil van deze gelegenheid gebruik maken om alle Lid-Staten te bedanken voor de snellere toezending van de basisgegevens, waardoor thans nog maar van een enkele bron gebruik behoeft te worden gemaakt.

### **Uitbreiding van het waarnemingsgebied**

De tabellen hebben betrekking op de gehele Gemeenschap, met inbegrip van Griekenland : EUR 10. Om vergelijkingen te kunnen maken en de ontwikkeling te kunnen volgen zijn de reeksen intra- en extra-EG vanaf het 4<sup>e</sup> kwartaal 1978 opnieuw berekend, en wel op basis van EUR 10.

### **Verspreiding**

De statistische gegevens uit dit bulletin zijn opgeslagen in de gegevensbank CRONOS-EUROSTAT. Zij kunnen via het netwerk Euronet rechtstreeks worden geraadpleegd.

Vollediger cijfermateriaal volgens de goederennomenclaturen NIMEXE en TCiH wordt ieder kwartaal op microfiche ter beschikking gesteld en jaarlijks in de *Analytische tabellen van de buitenlandse handel* gepubliceerd.

## Forord

### 1. *Ensartede metoder for udarbejdelsen af statistikken over Fællesskabets udenrigshandel og over samhandelen mellem dets medlemsstater*

Siden 1. januar 1978 finder bestemmelserne i Rådets forordning (EØF) nr. 1736/75 om statistik over Fællesskabets udenrigshandel og over samhandelen mellem dets medlemsstater anvendelse i alle medlemsstater. Fra dette tidspunkt er alle statistikker over udenrigshandelen, som publiceres af EUROSTAT i modsætning til tidligere praksis i overensstemmelse med fælles principper (med undtagelse af nogle få særlige varebevægelser, der endnu ikke er harmoniseret, som f.eks. proviant, returgods, international fællesproduktion, postforsendelser, sørtimenter o.l.). Harmoniseringen af begreber og definitioner fører uundgåeligt til en ændring af statistikens kildeværdi og samtidig til, at tidsrækkernes ensartethed i et vist omfang afbrydes — et forhold, der især er vigtigt ved analyser over længere tidsrum.

### 2. *Kilder*

Eneste kilde for fællesskabsstatistikken er de resultater, som medlemsstaterne tilsender EUROSTAT i standardiseret form.

### 3. *Referenceperiode*

Kalendermåneden gælder principielt som referenceperiode.

### 4. *Indhold*

Statistikken over Fællesskabets udenrigshandel og over samhandelen mellem dets medlemsstater omfatter alle varer, der

- tilføres eller fraføres Fællesskabets statistikområde,
- bevæger sig mellem medlemsstaternes statistikområder.

### 5. *Registreringssystem*

Resultaterne af fællesskabsstatistikken vedrører specialhandelen.

Denne omfatter

- dels direkte indførsler og indførsler fra toldoplæg til fri omsætning samt indførsler til aktiv forædling og efter passiv forædling efter tilladelse fra toldmyndighederne,
- dels udførsler fra fri omsætning efter aktiv forædling og til passiv forædling efter tilladelse fra toldmyndighederne.

### 6. *Fritagelser og forenklinger*

Fællesskabsstatistikken indeholder ingen oplysninger om varer,

- der er opført på fritagelseslisten i bilag B til ovennævnte forordning (f. eks. legale betalingsmidler, varer til diplomatiske repræsentationer og lignende, visse ind- og udførsler af midlertidig karakter osv.),
- hvis værdi eller vægt ikke når op på den nationale statistiske tærskel, der er fastlagt i henhold til artikel 24,
- for hvilke der gælder særlige bestemmelser (f. eks. visse reparationer, forsendelser til og fra egne eller fremmede væbnede styrker, monetært guld osv.).

### 7. *Statistikområde*

Fællesskabets statistikområde omfatter Fællesskabets toldområde med undtagelse af de oversøiske franske departementer og Grønland. Forbundsrepublikken Tysklands statistik og dermed fællesskabsstatistikken omfatter også Vestberlin.

Handelen mellem Forbundsrepublikken Tyskland og Den tyske demokratiske Republik registreres ikke i Forbundsrepublikken

Tysklands statistik over udenrigshandelen og altså heller ikke i fællesskabsstatistikken. Kontinentalsoklen regnes med til territoriet i den stat, der gør krav på den.

### 8. *Varefortegnelser*

I nærværende publikation er resultaterne, alt efter det enkelte tilfælde, opdelt i dele (eller sammengrupperede dele), afdelinger eller grupper i henhold til den internationale varefortegnelse for udenrigshandelen (SITC, rev. 2).

I de årlige publikationer »analytiske tabeller NIMEXE« og »analytiske tabeller SITC« vil man finde mere detaljerede opdelinger i henhold til den statistiske varefortegnelse for Fællesskabets udenrigshandel og for samhandelen mellem dets medlemsstater (NIMEXE) og i henhold til standardklassifikationen for international handel (SITC).

### 9. *Oprindelses- og bestemmelsesområde*

Ved indførsel angives:

- oprindelseslandet for varer med oprindelse i tredjelande, der ikke frit kan omsættes i Fællesskabet;
- forsendelseslandet for varer med oprindelse i andre medlemsstater (dvs. varer, der er fremstillet eller frit kan omsættes dér);

Ved udførsel angives bestemmelseslandet.

### 10. *Landefortegnelse*

Fællesskabsresultaterne opdeles efter oprindelses-, forsendelses- og bestemmelsesland på grundlag af den statistiske landefortegnelse for Fællesskabets udenrigshandel og for samhandelen mellem dets medlemsstater: GEONOM.

### 11. *Værdi*

Ved indførsel er den statistiske værdi lig med toldværdien eller (f. eks. ved indførsel fra andre medlemsstater) lig med en værdi, der fastsættes på samme måde som toldværdien (cif).

Ved udførsel er varenes statistiske værdi lig med den værdi, som varerne har på det sted eller det tidspunkt, hvor de udføres fra udførselsmedlemsstatens statistikområde (fob).

Priserne er angivet i europæiske regningsenheder (ECU) svarende til den ved Kommissionens beslutning nr. 3289/75/EKSF af 18.12.1975, fastlagte definition (EFT L 327 af 19.12.1975, s. 4). Sidst i hæftet findes en tabel med de anvendte omregningskurser.

### 12. *Kvantum*

Nettovægten angives for alle varer.

### 13. *Tidsskrift*

»Månedlig bulletin over Udenrigshandelen« har til formål at give hurtig oplysning om den kortfristede udvikling af Fællesskabets udenrigshandel, samt om samhandelen mellem dets medlemsstater, såvel som om Fællesskabets stilling i handelen med tredjelande.

Der offentliggøres her måneds- og kvartalsresultater, opdelt efter oprindelseslande i henhold til artikel 9 og bestemmelsesland dels efter varer eller efter landområder og varekategorier. Årsresultaterne offentliggøres i særlige årbøger eller i tillæg til månedshæfterne. Alle værdiangivelser vedrører specialhandelen





## Vorbemerkungen

### 1. Einheitliche Methodologie in der Statistik des Außenhandels der Gemeinschaft und des Handels zwischen ihren Mitgliedstaaten

Seit 1. Januar 1978 wenden sämtliche Mitgliedstaaten die in der Verordnung (EWG) Nr. 1736/75 des Rates über die Statistik des Außenhandels der Gemeinschaft und des Handels zwischen ihren Mitgliedstaaten festgelegten Vorschriften an. Die von diesem Zeitpunkt ab durch EUROSTAT veröffentlichten Außenhandelsstatistiken folgen somit, im Unterschied zur bisherigen Praxis (bis auf wenige, noch nicht harmonisierte, besondere Warenbewegungen wie Schiffs- und Luftfahrzeugbedarf, Rückwaren, internationale Gemeinschaftsproduktionen, Postpakete, Sortimente und ähnliches), einheitlichen Grundsätzen. Unvermeidlicherweise führt die Harmonisierung der Begriffe und Definitionen zu einer Änderung des Aussagewertes der Statistik und mithin in gewissem Umfang zu einer Unterbrechung der Homogenität der Zeitreihen — ein Sachverhalt, der besonders bei Analysen über längere Zeiträume zu beachten ist.

### 2. Quellen

Ausschließliche Quelle für die Gemeinschaftsstatistik sind die Ergebnisse, die EUROSTAT durch die Mitgliedstaaten in standardisierter Form übermittelt werden.

### 3. Berichtszeitraum

Berichtszeitraum ist grundsätzlich der Kalendermonat.

### 4. Gegenstand

Gegenstand der Statistik des Außenhandels der Gemeinschaft und des Handels zwischen ihren Mitgliedstaaten sind alle Waren, die

- a) in das statistische Erhebungsgebiet der Gemeinschaft gelangen oder es verlassen,
- b) aus dem statistischen Erhebungsgebiet eines Mitgliedstaates in das eines anderen verbracht werden.

### 5. Erfassungssystem

Die Ergebnisse der Gemeinschaftsstatistik beziehen sich auf den Spezialhandel.

Dieser umfaßt

- einerseits die unmittelbare Einfuhr und die Einfuhr aus Lagern in den freien Verkehr, die Einfuhr zur zollamtlich bewilligten aktiven Veredlung und die Einfuhr nach zollamtlich bewilligter passiver Veredlung,
- andererseits die Ausfuhr aus dem freien Verkehr, nach zollamtlich bewilligter aktiver Veredlung und zur zollamtlich bewilligten passiven Veredlung.

### 6. Befreiungen und Vereinfachungen

In der Gemeinschaftsstatistik werden keine Angaben aufbereitet für Waren,

- a) die in der Befreiungsliste des Anhangs B der genannten Verordnung aufgeführt sind (z. B. gesetzliche Zahlungsmittel, Waren für diplomatische und ähnliche Zwecke, bestimmte Ein- und Ausfuhren vorübergehenden Charakters usw.),
- b) deren Wert oder Gewicht die aufgrund von Artikel 24 derselben Verordnung definierte nationale Schwelle nicht erreichen,
- c) für welche besondere Bestimmungen gelten (z. B. bestimmte Reparaturen, bestimmte Transaktionen eigener oder ausländischer Streitkräfte, Währungsgold usw.).

### 7. Erhebungsgebiet

Das statistische Erhebungsgebiet der Gemeinschaft umfaßt das Zollgebiet der Gemeinschaft, mit Ausnahme der französischen Überseedepartements und Grönlands. Das statistische Erhebungsgebiet der Bundesrepublik Deutschland und mithin der

Gemeinschaft schließt das Gebiet von West-Berlin ein.

Der Handel zwischen der Bundesrepublik Deutschland und der Deutschen Demokratischen Republik ist in der Außenhandelsstatistik der Bundesrepublik Deutschland und mithin in der Gemeinschaftsstatistik nicht erfaßt.

Der Festlandssockel wird zum statistischen Erhebungsgebiet des Staates gerechnet, der ihn beansprucht.

### 8. Warenverzeichnis

In der vorliegenden Veröffentlichung sind die Ergebnisse nach Teilen, Abschnitten oder Gruppen des Internationalen Warenverzeichnisses für den Außenhandel (SITC, Rev. 2) aufgegliedert enthalten.

Detailliertere Aufgliederungen nach dem Warenverzeichnis für die Statistik des Außenhandels der Gemeinschaft und des Handels zwischen den Mitgliedstaaten (NIMEXE) und nach den Untergruppen des Internationalen Warenverzeichnisses für den Außenhandel (SITC) finden sich in den jährlichen Veröffentlichungen „Analytische Übersichten NIMEXE“ und „Analytische Übersichten SITC“.

### 9. Bezugs- und Absatzgebiet

- Nachgewiesen wird bei der Einfuhr für die aus dritten Ländern stammenden Waren, die sich in der Gemeinschaft nicht im freien Verkehr befinden, das Ursprungsland;
- für die aus dritten Ländern oder aus Mitgliedstaaten stammenden Waren, die sich im freien Verkehr der Gemeinschaft befinden, das Versendungsland;
- bei der Ausfuhr das Bestimmungsland.

### 10. Länderverzeichnis

Die Gemeinschaftsergebnisse werden nach Ursprungs-, Versendungs- und Bestimmungsländern aufgegliedert aufgrund des Länderverzeichnisses für die Statistik des Außenhandels der Gemeinschaft und des Handels zwischen ihren Mitgliedstaaten: GEONOM.

### 11. Wert

Bei der Einfuhr ist der statistische Wert gleich dem Zollwert oder gleich einem Wert, der analog zum Zollwert bestimmt wird (z. B. bei der Einfuhr aus anderen Mitgliedstaaten) (cif).

Bei der Ausfuhr ist der statistische Wert gleich dem Wert, den die Waren am Ort und zum Zeitpunkt ihres Verbringens aus dem statistischen Erhebungsgebiet des Ausfuhrmitgliedstaates haben (fob).

Die Werte werden in Europäischen Rechnungseinheiten (ECU) in der durch die Entscheidung Nr. 3289/75/EGKS der Kommission vom 18. Dezember 1975 festgelegten Definition (ABl. L 327 vom 19.12.1975, S. 4) ausgedrückt. Eine Tabelle mit den verwendeten Umrechnungskursen befindet sich am Ende des Heftes.

### 12. Mengen

Nachgewiesen wird das Eigen- bzw. Reingewicht der Waren.

### 13. Veröffentlichung

Das „Monatsbulletin der Außenhandelsstatistik“ dient der möglichst schnellen Berichterstattung über die kurzfristige Entwicklung des Außenhandels der Gemeinschaft und des Handels zwischen ihren Mitgliedstaaten sowie über die Stellung der Gemeinschaft im Handel der Drittländer.

Ausgewiesen werden Monats- und Vierteljahresergebnisse, aufgegliedert nach Ursprungsländern gemäß Artikel 9 und Bestimmungsländern nach Waren und nach Zonen und Warenkategorien. Jahreszahlen bleiben besonderen Jahrbüchern oder Beilagen zum Monatsheft vorbehalten. Alle Angaben beziehen sich auf den Spezialhandel.

# Inhaltsverzeichnis

	Seite	Seite
<b>GRAPHISCHE DARSTELLUNGEN</b>		
Landwirtschaftliche Erzeugnisse : Handel EG - USA	1	
Indizes des Volumens	2	
<b>SONDERÜBERSICHT</b>		
Handel der EG mit landwirtschaftlichen Erzeugnissen :		
B : Wichtige Warenkategorien	4	
C : Erzeugnisse, die den gemeinschaftlichen Agrarverordnungen unterliegen	8	
Handel der EG mit Erdöl und Erdölzeugnissen	20	
<b>HANDEL DER EUROPÄISCHEN GEMEINSCHAFT</b>		
<b>Gesamtüberblick des Handels nach Ländern :</b>		
<b>Tab. 1 :</b>		
Vierteljährlich : Einfuhr, Ausfuhr, Handelsbilanz	24	
<b>Tab. 2 :</b>		
Monatlich : Einfuhr	25	
Ausfuhr	26	
Handelsbilanz	27	
<b>Gesamtüberblick des Handels nach Waren :</b>		
<b>Tab. 3 :</b>		
Vierteljährlich : EG	28	
<b>Tab. 4 :</b>		
Monatlich : EG	29	
<b>Tab. 5 :</b>		
Vierteljährlich : EG und Mitgliedstaaten (viermal im Jahr)	32	
<b>Indizes :</b>		
<b>Tab. 6 :</b>		
Indizes des Volumens und der tatsächlichen Werte	32	
Indizes der Durchschnittswerte, Terms of Trade und der Volumenverhältnisse	34	
<b>Entwicklung des Handels, insgesamt, Intra- und Extra-EG :</b>		
<b>Tab. 7 :</b>		
Insgesamt	36	
Intra-EG (EUR 10)	38	
Extra-EG (EUR 10)	39	
Handelsbilanz (EUR 10)	40	
<b>Tab. 8 :</b>		
Intra-EG nach Mitgliedstaaten	41	
<b>Entwicklung des Handels mit den wichtigsten Gebieten :</b>		
<b>Tab. 9 :</b>		
Länder der Klasse 1	46	
EFTA	47	
Vereinigte Staaten	48	
Länder der Klasse 2	49	
AKP	50	
Osteuropa	51	
Mittelmeerbecken	52	
OPEC-Länder	53	
Lateinamerika	54	
ASEAN-Länder	55	
<b>Handel nach Partnerländern :</b>		
<b>Tab. 10 :</b>		
Monatlich kumuliert	56	
Monatlich	64	
<b>Entwicklung des Handels nach SITC-Teilen :</b>		
<b>Tab. 11 :</b>		
0 : Nahrungsmittel, lebende Tiere	72	
1 : Getränke und Tabak	74	
2 : Rohstoffe	76	
3 : Brennstoffe	78	
4 : Öle, Fette und Wachse	80	
5 : Chemische Erzeugnisse	82	
6 : Bearbeitete Waren, nach Beschaffenheit gegliedert	84	
7 : Maschinen und Fahrzeuge	86	
8 : Verschiedene bearbeitete Waren	88	
<b>Tab. 12 :</b>		
Vierteljährlich kumuliert (viermal im Jahr)	90	
<b>Tab. 13 :</b>		
Handel nach SITC-Gruppen : Monatlich	90	
<b>HANDEL DER DRITTEN LÄNDER</b>		
<b>Tab. 14 :</b>		
Entwicklung des Handels der wichtigsten Drittländer insgesamt und mit der EG (EUR 10)	146	
<b>Tab. 15 :</b>		
UMRECHNUNGSKURSE	150	
GEONOMENKLATUR 1983	152	
QUELLENACHWEIS	161	
<b>Sonderübersichten</b>		
in früheren Heften veröffentlicht		
	Jahr	Nr.
Handel der Mitgliedstaaten der EG nach Warenklassen und wichtigsten Ländern		
Januar-Dezember 1982	1983	4
Januar-September 1982	1983	1
Januar-Juni 1982	1982	12
Januar-März 1982	1982	10
Januar-Dezember 1981	1982	12
Januar-Juni 1981	1982	5
Januar-März 1981	1982	4
Januar-Dezember 1980	1981	4
Januar-Dezember 1979	1980	5
Handel der EG mit landwirtschaftlichen Erzeugnissen :		
A : Gesamtüberblick der Entwicklung		
1977-1979	1980	6
1976-1978	1979	6
B : Wichtige Warenkategorien	1983	5
	1983	2
	1983	1
	1982	12
	1982	11
C : Erzeugnisse, die den gemeinschaftlichen Agrarverordnungen unterliegen	1983	5
	1983	2
	1983	1
	1982	12
	1982	11
Handel der EG mit Erdöl und Erdölzeugnissen	1983	5
	1983	2
	1982	12
	1982	11
<b>Fußnoten</b>		
<b>Tab. 1 + 2, - Note 1</b>		
Alle Angaben dieser Veröffentlichung über den Handel der Bundesrepublik Deutschland und der EG enthalten nicht den in dieser Tabelle aufgeführten Interzonenhandel, d.h. den Handel der BR Deutschland mit der Deutschen Demokratischen Republik und Berlin (Ost).		
- Note 2		
— = Einfuhrüberschuß.		
<b>Tab. 6, Note 1</b>		
Basis für die Volumen- und Durchschnittswertindizes der Mitgliedstaaten in Tab. 6 sind die nationalen Indizes (für Belgien-Luxemburg und Dänemark Durchschnittswertindizes, für die anderen Mitgliedstaaten Volumenindizes), die in ECU umgerechnet und auf das Jahr 1975 umbasiert werden. Für Belgien-Luxemburg und Dänemark errechnet sich der Volumenindex als Quotient aus Wert und Durchschnittswertindex, für die übrigen Länder errechnet sich der Durchschnittswertindex als Quotient aus Wert und Volumenindex. Die Indizes für die Gemeinschaft (EUR 10) ergeben sich als gewogenes Mittel der Indizes der Mitgliedstaaten.		
<b>Tab. 7, Note 1</b>		
— = Einfuhrüberschuß.		
<b>Tab. 8, Note 1</b>		
Auf Basis der Einfuhr.		
<b>Tab. 9, Note 1</b>		
Siehe Note 1 der Tabelle 1.		
<b>Tab. 10+12, Note 1</b>		
Siehe Note 1 der Tabelle 1.		
- Note 2		
Technischer Hinweis :		
Aufgrund der internen Aufbereitungsweise sind Ziffern rechts von der siebenten Stelle bei Zahlen über rund 16 Millionen (= 2 <sup>24</sup> ) nicht mehr signifikant.		
<b>Tab. 15, Note 1</b>		
Die ECU ist eine „Währungskorb“-Einheit auf der Grundlage fester Beträge für jede Gemeinschaftswährung; als Wägungselemente dienen Fünfjahresdurchschnitte (1969-1973) des Bruttosozialprodukts und des innergemeinschaftlichen Handels jedes Mitgliedstaates. Diese Wägung berücksichtigt für die einzelnen Währungen auch den Anteil des betreffenden Landes an dem kurzfristigen monetären Beistand zwischen den Zentralbanken der Gemeinschaft (s. ABL. L 327 vom 19.12.1975, S.4).		
- Note 2		
Umrechnungskurse des Statistischen Amtes der Vereinten Nationen. (Bei unterschiedlichen Kursen für Ein- und Ausfuhr gewogene Durchschnitte.)		
<b>Zeichen und Abkürzungen</b>		
0 : Weniger als die Hälfte der verwendeten Einheit		
Ø : Monatsdurchschnitt		
Mio : Million		
Mrd : Milliarde		
ECU : Europäische Währungseinheit		
USD : US-Dollar		
EC-CE : Europäische Gemeinschaft		
EUR 10 : Summe der Mitgliedstaaten der EG		
Belg.-Lux : BLWU - Belgisch-Luxemburgische Wirtschaftsunion		
EUROSTAT : Statistisches Amt der Europäischen Gemeinschaften		
SITC/CTCI : Internationales Warenverzeichnis für den Außenhandel		

### 1. Ένιαία στατιστική μεθοδολογία του εξωτερικού εμπορίου της Κοινότητας και του εμπορίου μεταξύ των Κρατών μελών

Από την 1η Ιανουαρίου 1978, όλα τα Κράτη μέλη εφαρμόζουν τις διατάξεις του κανονισμού του Συμβουλίου (ΕΟΚ) με αριθ. 1736/75 που αφορούν τη στατιστική του εξωτερικού εμπορίου της Κοινότητας και του εμπορίου μεταξύ των Κρατών μελών. Από την ημερομηνία αυτή το EUROSTAT τροποποίησε τις μεθόδους που εφαρμόζει και δημοσιεύει όλα τα στατιστικά στοιχεία που αφορούν το εξωτερικό εμπόριο σύμφωνα με ενιαίες αρχές (με εξαίρεση περιορισμένων ειδικών διακινήσεων αγαθών όπως εφόδια πλοίων και αεροπλάνων, επιστρεφόμενα εμπορεύματα, προϊόντα συμπαραγωγής, ταχυδρομικά δέματα, διάφορες συλλογές κ.λπ. που δεν έχουν ακόμη τυποποιηθεί). Η τυποποίηση των έννοιων και των ορισμών οδηγεί αναπόφευκτα σε μεταβολή του πληροφοριακού περιεχομένου των στατιστικών, με συνέπεια τη διακοπή (μιάς ορισμένης έκτασης) της ομοιογένειας των χρονολογικών σειρών, γεγονός που πρέπει να ληφθεί υπόψη ιδιαίτερα στις αναλύσεις που καλύπτουν έκτεταμένες περιόδους.

### 2. Πηγές

Η μόνη πηγή για τη στατιστική της Κοινότητας είναι τα δεδομένα που τα Κράτη μέλη κοινοποιούν στο EUROSTAT με ενιαία ταξινόμηση.

### 3. Περίοδος αναφοράς

Η περίοδος αναφοράς είναι κανονικά ο ημερολογιακός μήνας.

### 4. Αντικείμενο

Η στατιστική του εξωτερικού εμπορίου της Κοινότητας και η στατιστική του εμπορίου μεταξύ των Κρατών μελών περιλαμβάνει όλα τα εμπορεύματα τα οποία:

- εισάγονται ή εξάγονται από το στατιστικό έδαφος της Κοινότητας·
- διακινούνται μεταξύ των στατιστικών εδαφών των Κρατών μελών.

### 5. Σύστημα καταγραφής

Τα στοιχεία της στατιστικής της Κοινότητας αναφέρονται στο ειδικό εμπόριο, το οποίο περιλαμβάνει:

- Τα εμπορεύματα που εισάγονται άπευθειας από το εξωτερικό και από αποθήκες αποταμιεύσεως για ελεύθερη κυκλοφορία, τα εμπορεύματα που εισάγονται για ένεργητική τελειοποίηση και τα εμπορεύματα που εισάγονται μετά από παθητική τελειοποίηση (τελωνειακό καθεστώς)·
- Τα εμπορεύματα ελεύθερης κυκλοφορίας που εξάγονται, τα εμπορεύματα που εξάγονται μετά από ένεργητική τελειοποίηση και τα εμπορεύματα που εξάγονται για παθητική τελειοποίηση (τελωνειακό καθεστώς).

### 6. Εξαιρέσεις και απλοποιημένες διαδικασίες

Η στατιστική της Κοινότητας δεν επεξεργάζεται στοιχεία που αφορούν εμπορεύματα τα οποία:

- περιέχονται στον πίνακα εξαιρέσεων του παραρτήματος "β" του παραπάνω κανονισμού (π.χ. κυκλοφορούντα νομίσματα, είδη διπλωματικής ή ανάλογης χρήσεως, είδη που εισάγονται και εξαγονται σε προσωρινή βάση, κ.λπ.)·
- έχουν αξία ή βάρος που είναι κατώτερα από το εθνικό στατιστικό κατώφλι όπως ορίζεται από το άρθρο 24 του κανονισμού·
- υπόκεινται σε ειδικές διατάξεις (π.χ. εμπορεύματα για ορισμένες επισκευές, ορισμένα στρατιωτικά εφόδια των εθνικών ή ξένων ενόπλων δυνάμεων, νομισματικός χρυσός κ.λπ.).

### 7. Στατιστικό έδαφος

Το στατιστικό έδαφος της Κοινότητας περιλαμβάνει το τελωνειακό έδαφος της Κοινότητας με εξαίρεση τα γαλλικά υπερπόντια εδάφη και τη Γροιλανδία. Το στατιστικό έδαφος της Ομοσπονδιακής Δημοκρατίας της Γερμανίας, και συνεπώς της Κοινότητας, περιλαμβάνει το έδαφος του Δυτικού Βερολίνου. Το εμπόριο μεταξύ της Ομο-

σπονδιακής Δημοκρατίας της Γερμανίας και της Λαϊκής Δημοκρατίας της Γερμανίας δεν περιλαμβάνεται στη στατιστική εξωτερικού εμπορίου της Ομοσπονδιακής Δημοκρατίας της Γερμανίας και έπομένως ούτε στη στατιστική της Κοινότητας. Η ήπειρωτική ύφαλοκρηπίδα θεωρείται ότι ανήκει στο στατιστικό έδαφος του κράτους το οποίο τη διεκδικεί.

### 8. Ονοματολογία εμπορευμάτων

Στό παρόν δημοσίευμα, τα στοιχεία ταξινομούνται σε κατηγορίες, τμήματα ή ομάδες σύμφωνα με τη δεύτερη αναθεωρημένη Τυποποιημένη Ταξινόμηση του Διεθνούς Εμπορίου (SITC). Περισσότερο αναλυτική ταξινόμηση, σύμφωνα με την Ονοματολογία των Εμπορευμάτων για τη Στατιστική του Εξωτερικού Εμπορίου της Κοινότητας και τη Στατιστική του Εμπορίου μεταξύ των Κρατών μελών (NIMEXE) καθώς και σύμφωνα με τις υποομάδες της Τυποποιημένης Ταξινόμησης του Διεθνούς Εμπορίου (SITC), είναι δυνατό να αναζητηθεί στις ετήσιες δημοσιεύσεις : « Αναλυτικοί πίνακες NIMEXE » και « αναλυτικοί πίνακες SITC »·

### 9. Χώρες καταγωγής, αποστολής και προορισμού

Κατά την εισαγωγή εμπορευμάτων : α) που προέρχονται από τρίτες χώρες και τα οποία δεν τελούν σε ελεύθερη κυκλοφορία μέσα στην Κοινότητα, καταγράφεται η χώρα καταγωγής· β) που προέρχονται από τρίτες χώρες ή από Κράτη μέλη και τα οποία τελούν σε ελεύθερη κυκλοφορία μέσα στην Κοινότητα, καταγράφεται η χώρα αποστολής. Κατά την εξαγωγή εμπορευμάτων καταγράφεται η χώρα προορισμού.

### 10. Γεωγραφική ονοματολογία

Τα στοιχεία της στατιστικής της Κοινότητας κατανέμονται κατά χώρες καταγωγής, αποστολής και προορισμού σύμφωνα με τη Γεωγραφική Ονοματολογία για τη Στατιστική του Εξωτερικού Εμπορίου της Κοινότητας και του Εμπορίου μεταξύ των Κρατών μελών, σε σύμπτυξη GEONOM.

### 11. Άξια

Η στατιστική αξία των εισαγομένων εμπορευμάτων ισούται με τη δασμολογητέα αξία ή με την αξία που καθορίζεται με βάση την έννοια της δασμολογητέας αξίας (π.χ. για εισαγωγές από άλλα Κράτη μέλη) (C.I.F.).

Η στατιστική αξία των εξαγομένων εμπορευμάτων ισούται με την αξία που έχουν τα εμπορεύματα στον τόπο και το χρόνο που εγκαταλείπουν το στατιστικό έδαφος του « εξαγοντος » Κράτους μέλους (F.O.B.).

Η αξία υπολογίζεται σε Ευρωπαϊκές Λογιστικές Μονάδες (ECU), σύμφωνα με τον όρισμό που έχει αποδεχθεί η Επιτροπή με την απόφαση της 3289-75-ΕΚΑΧ της 18ης Δεκεμβρίου 1975 (τεύχος L 327 της Επίσημης Εφημερίδας της 19.12.1975, σελ. 4).

Στό τέλος του δημοσιεύματος υπάρχει πίνακας με τις τιμές μετατροπής συναλλάγματος που χρησιμοποιούνται.

### 12. Ποσότητα

Καταγράφεται το καθαρό βάρος όλων των εμπορευμάτων.

### 13. Δημοσίευση

Το « Μηνιαίο Δελτίο Εξωτερικού Εμπορίου » έχει σκοπό να πληροφορήσει, όσο νωρίτερα είναι δυνατό, για τη βραχυπρόθεσμη εξέλιξη του εξωτερικού εμπορίου της Κοινότητας και του εμπορίου μεταξύ των Κρατών μελών καθώς και για τη θέση της Κοινότητας στο εμπόριο μεταξύ τρίτων χωρών.

Δημοσιεύει, μηνιαία και τριμηνιαία, στοιχεία ταξινομημένα κατά χώρα καταγωγής και προορισμού σύμφωνα με την παράγραφο 9, κατά προϊόν και κατά ζώνες και κατηγορίες προϊόντων. Τα ετήσια στοιχεία δημοσιεύονται σε ειδικές εκδόσεις ή παραρτήματα του μηνιαίου Δελτίου. Όλα τα στοιχεία αφορούν το ειδικό εμπόριο.

# Πίνακας περιεχομένων

		Σελίδα			Σελίδα
			<b>Τάσεις του εμπορίου κατά κατηγορίες τής ΤΤΔΕ :</b>		
<b>ΔΙΑΓΡΑΜΜΑΤΑ</b>			<b>Πίν. 11 :</b>		
Άγροτικά προϊόντα : Έμποριο τής ΕΚ - ΗΠΑ	1	0 : Τρόφιμα και ζώντα ζώα	72	<b>Σημειώσεις</b>	
Δείκτες όγκου	2	1 : Ποτά και καπνός	74	<b>Πίν. 1 + 2</b>	
<b>ΕΙΔΙΚΟΣ ΠΙΝΑΚΑΣ</b>			— Σημ. 1		
Έμποριο τής ΕΚ αγροτικών προϊόντων :		2 : Μη έδωδιμες πρώτες ύλες	76	Τά στοιχεία που αφορούν τό έμποριο μεταξύ τής Όμοσπονδιακής Δημοκρατίας τής Γερμανίας και τής Λαϊκής Δημοκρατίας τής Γερμανίας και τού σοβιετικού τομέα τού Βερολίνου δίνονται στό τέλος τού πίνακα αυτού άλλα εξαίρονται από όλα τά άλλα στοιχεία τής δημοσιεύσεως αυτής σχετικά μέ τό έμποριο τής Όμοσπονδιακής Δημοκρατίας τής Γερμανίας και τής ΕΚ	
Β : Κύριες κατηγορίες προϊόντων	4	3 : Όρυκτά καύσιμα	78	— Σημ. 2	
Γ : Προϊόντα που υπόκεινται στους κανονισμούς τής κοινής γεωργικής πολιτικής	8	4 : Έλαια, λίπη και κηροί	80	Πλεόνασμα εισαγωγών	
Έμποριο τής ΕΚ πετρελαίου και πετρελαιοειδών	20	5 : Χημικά προϊόντα	82	<b>Πίν. 6, σημ. 1</b>	
<b>ΕΜΠΟΡΙΟ ΤΗΣ ΕΥΡΩΠΑΪΚΗΣ ΚΟΙΝΟΤΗΤΑΣ</b>			Στόν πίνακα 6, οι δείκτες όγκου και μέσης αξίας για κάθε Κράτος μέλος βασίζονται στους εθνικούς δείκτες (δείκτες μέσης αξίας για τό Βέλγιο - Λουξεμβούργο και τή Δανία και δείκτες όγκου για τά άλλα Κράτη μέλη), οι οποίοι έχουν μετατραπεί σε ΕΛΜ και έχουν αναπροσαρμοσθεί μέ βάση τό 1975. Για τό Βέλγιο - Λουξεμβούργο και τή Δανία, ο δείκτης όγκου προκύπτει από τό λόγο τής αξίας πρós τό δείκτη μέσης αξίας. Για τά άλλα κράτη ο δείκτης μέσης αξίας είναι ο λόγος τής αξίας πρós τό δείκτη όγκου. Οι δείκτες για τό σύνολο τής Κοινότητας των 10 είναι οι σταθμισμένοι μέσοι όροι των δεικτών των Κρατών μελών.		
<b>Γενική περίληψη του εμπορίου κατά χώρα :</b>			7 : Μηχανήματα και υλικό μεταφορών		
<b>Πίν. 1:</b>			8 : Διάφορα βιομηχανικά είδη		
Τριμηνιαία στοιχεία: Εισαγωγές, εξαγωγές, εμπορικό ισοζύγιο			<b>Πίν. 12 :</b>		
24			Τριμηνιαία άθροιστικά στοιχεία (4 φορές τό χρόνο)		
<b>Πίν. 2:</b>			<b>Πίν. 13 :</b>		
Μηνιαία στοιχεία : Εισαγωγές			Έμποριο κατά κατηγορίες τής ΤΤΔΕ :		
25			Μηνιαία στοιχεία		
Έξαγωγές			90		
Έμπορικό ισοζύγιο			27		
<b>Γενική περίληψη του εμπορίου κατά προϊόντα :</b>			<b>ΕΜΠΟΡΙΟ ΤΩΝ ΤΡΙΤΩΝ ΧΩΡΩΝ</b>		
<b>Πίν. 3:</b>			<b>Πίν. 14 :</b>		
Τριμηνιαία στοιχεία ΕΚ			Τάσεις του εμπορίου των κυριότερων τρίτων χωρών, συνολικού και μέ τήν ΕΚ (των 10)		
28			146		
<b>Πίν. 4:</b>			<b>Πίν. 15 :</b>		
Μηνιαία στοιχεία: ΕΚ			ΤΙΜΕΣ ΜΕΤΑΤΡΟΠΗΣ ΣΥΝΑΛΛΑΓΜΑΤΟΣ		
29			150		
<b>Πίν. 5:</b>			<b>ΓΕΩΓΡΑΦΙΚΗ ΟΝΟΜΑΤΟΛΟΓΙΑ 1983</b>		
Τριμηνιαία στοιχεία ΕΚ και Κράτη μέλη (4 φορές τό χρόνο)			152		
<b>Δείκτες:</b>			<b>ΠΗΓΕΣ</b>		
<b>Πίν. 6:</b>			161		
Δείκτες όγκου και αξίας			Ειδικοί πίνακες		
32			που έχουν δημοσιευθεί σε προηγούμενα τεύχη		
Δείκτης μέσης αξίας, όροι εμπορίου και σχέση όγκων			34		
<b>Τάσεις του εμπορίου, συνολικού, έσωτερικού και έξωτερικού τής ΕΚ :</b>			<b>Έτος</b>		
<b>Πίν. 7:</b>			<b>Άριθ.</b>		
Συνολικό			36		
Έσωτερικό τής ΕΚ (των 10)			38		
Έξωτερικό τής ΕΚ (των 10)			39		
Έμπορικό ισοζύγιο (των 10)			40		
<b>Πίν. 8 :</b>			Έμποριο των Κρατών μελών τής ΕΚ κατά κατηγορίες προϊόντων και κατά κύριες συναλλασσόμενες χώρες		
Έσωτερικό τής ΕΚ κατά Κράτος μέλος			41		
<b>Τάσεις του εμπορίου με τις κύριες ζώνες :</b>			1ανουάριος-Δεκέμβριος 1982 1983		
<b>Πίν. 9:</b>			1ανουάριος-Σεπτέμβριος 1982 1983		
Χώρες 1ης τάξεως			1982 12		
Εύρωπαϊκή Ζώνη Έλευθέρων Συναλλαγών (ΕΦΤΑ)			1ανουάριος-Ιούνιος 1982 1982 10		
Ήνωμένες Πολιτείες			1ανουάριος-Μάρτιος 1982 1982 12		
Χώρες 2ης τάξεως			1ανουάριος-Δεκέμβριος 1981 1982 5		
Χώρες τής Άφρικής, τής Καραϊβικής και τού Ειρηνικού Όκεανού (ΑCΡ)			1ανουάριος-Ιούνιος 1981 1982 4		
Άνατολική Εύρώπη			1ανουάριος-Μάρτιος 1981 1982 4		
Χώρες και έδάφη τής λεκάνης τής Μεσογείου			1ανουάριος-Δεκέμβριος 1980 1981 4		
Κράτη μέλη τού Όργανισμού πετρελαιοεξαγωγών χωρών (ΟΡΕΡ)			1ανουάριος-Δεκέμβριος 1979 1980 5		
Λατινική Άμερική			Έμποριο τής ΕΚ αγροτικών προϊόντων :		
Χώρες ΑSΕΑΝ (Ένώσεως νοτιοανατολικής Ασίας)			Α : Περίληψη των τάσεων		
55			1977-1979 1980		
<b>Έμποριο κατά συναλλασσόμενη χώρα :</b>			1976-1978 1979		
<b>Πίν. 10:</b>			Β : Κύριες κατηγορίες προϊόντων		
Μηνιαία άθροιστικά στοιχεία			1983 5		
64			1983 2		
			1983 1		
			1982 12		
			1982 11		
			C : Προϊόντα που υπόκεινται στους κανονισμούς τής κοινής γεωργικής πολιτικής		
			1983 5		
			1983 2		
			1983 1		
			1982 12		
			1982 11		
			Έμποριο τής ΕΚ πετρελαίου και πετρελαιοειδών		
			1983 5		
			1983 2		
			1982 12		
			1982 11		

---

## Foreword

---

### 1. *Standard methodology in the external trade statistics of the Community and statistics of trade between Member States*

Since 1 January 1978, the provisions of Council Regulation (EEC) No 1736/75 on the external trade statistics of the Community and statistics of trade between Member States have been implemented by all Community countries. On this date therefore, Eurostat amended its procedures and now publishes all external trade statistics in accordance with uniform principles (with the exception of a few special movements of goods such as those for bunker supplies and ships' stores, returned consignments, joint production, postal consignments, mixed consignments, etc., which have not yet been standardized). The harmonization of concepts and definitions leads inevitably to a change in the information content of the statistics and thus to a certain extent to a break in the homogeneity of the time series—a state of affairs to be noted, particularly with regard to analyses covering long periods.

### 2. *Sources*

The sole source for the Community statistics are the results communicated to Eurostat by the Member States in standard form.

### 3. *Reporting period*

The reporting period is normally the calendar month.

### 4. *Scope*

The external trade statistics of the Community and statistics of trade between Member States include all goods which :

- (a) enter or leave the statistical territory of the Community;
- (b) circulate between the statistical territories of the Member States.

### 5. *System of recording*

The results of Community statistics refer to special trade. This is taken to mean :

- (a) the immediate import and the import from warehouses for free circulation, the import for inward processing and the import after outward processing (customs procedures);
- (b) the export of goods from free circulation, the export after inward processing and the export for outward processing (customs procedures).

### 6. *Exceptions and simplified procedures*

No data are processed in the Community statistics for goods :

- (a) contained in the List of Exceptions in Annex B of the abovementioned Regulation (e.g. legal tender, goods for diplomatic and similar purposes, certain temporary imports and exports, etc.);
- (b) the value or weight of which do not attain the national statistical threshold defined in Article 24 of the Regulation;
- (c) to which special provisions apply (e.g. certain types of repairs, certain transactions by the armed forces of a Member State of foreign armed forces stationed on its territory, gold specie etc.).

### 7. *Survey area*

The statistical territory of the Community comprises the customs territory of the Community with the exception of the French overseas departments and Greenland. The statistical territory of

the Federal Republic of Germany and hence of the Community include the territory of West Berlin. Trade between the Federal Republic of Germany and the German Democratic Republic is not contained in the external trade statistics of the Federal Republic of Germany and thus not in the Community statistics. The continental shelf is included in the statistical territory of that State which lays claim to it.

### 8. *Goods nomenclature*

In this publication, the results are broken down into sections, divisions or groups of the Standard International Trade Classification (SITC, Revision 2).

More detailed analyses following the Nomenclature of Goods for the External Trade Statistics of the Community and Statistics of Trade between Member States (NIMEXE), and the subgroups of the Standard International Trade Classification (SITC) can be found in the annual publications: "NIMEXE analytical tables" and "SITC analytical tables".

### 9. *Reference and marketing area — Partner countries*

For the import of goods originating in third countries and which are not in free circulation in the Community, the country of origin is recorded; for goods originating in third countries or in Member States (and which are in free circulation in the Community), the country of consignment; in the case of exports, the country of destination.

### 10. *Country nomenclature*

Community results are broken down by countries or origin, consignment and destination in accordance with the Country Nomenclature for External Trade Statistics of the Community and Statistics of Trade between Member States: GEONOM.

### 11. *Value*

The statistical value of imported goods is equal to the dutiable value or equal to a value determined on the basis of the concept of dutiable value (e.g. for imports from other Member States) (cif).

The statistical value of exported goods is equal to the value of the goods at the place and at the time they leave the statistical territory of the exporting Member State (fob).

The value is expressed in European currency units (ECU) in accordance with the definition laid down in Commission Decision No 3289/75/ECSC of 18 December 1975 (OJ L 327 of 19.12.1975, p. 4). A table listing the rates of conversion used can be found at the end of the brochure.

### 12. *Quantities*

The net weight of all goods is recorded.

### 13. *Publication*

The *Monthly External Trade Bulletin* aims to provide the most rapid possible information on the short-term development of Community foreign trade and trade between Member States, and on the position of the Community in trade between third countries.

It records monthly and quarterly results broken down by country of origin according to paragraph 9 and of destination, by products, and by zones and categories of products. Annual figures are reserved for special yearbooks or supplements to the monthly Bulletin. All the figures refer to special trade.

# Table of contents

	Page	Page
<b>CHARTS</b>		
Agricultural products : Trade EC - USA	1	
Volume index	2	
<b>SPECIAL TABLE</b>		
Trade of the EC with agricultural products:		
B: Main product groups	4	
C: Products subject to common agricultural policy regulations	8	
EC trade in petroleum and petroleum products	20	
<b>TRADE OF THE EUROPEAN COMMUNITY</b>		
<b>General summary of trade by country :</b>		
<b>Tab. 1 :</b>		
Quarterly data : import, export, trade balance	24	
<b>Tab. 2 :</b>		
Monthly data : Import	25	
Export	26	
Trade balance	27	
<b>General summary of trade by commodities :</b>		
<b>Tab. 3 :</b>		
Quarterly data : EC	28	
<b>Tab. 4 :</b>		
Monthly data : EC	29	
<b>Tab. 5 :</b>		
Quarterly data : EC and member countries (4 times a year)		
<b>Indices :</b>		
<b>Tab. 6 :</b>		
Indices of volume and value	32	
Index of unit value, terms of trade and ratio of volume	34	
<b>Trends in trade, total, intra and extra-EC :</b>		
<b>Tab. 7 :</b>		
Total trade	36	
Intra-EC (EUR 10)	38	
Extra-EC (EUR 10)	39	
Trade balance (EUR 10)	40	
<b>Tab. 8 :</b>		
Intra-EC by member countries	41	
<b>Trends in trade with major areas :</b>		
<b>Tab. 9 :</b>		
Class 1 countries	46	
EFTA	47	
United States	48	
Class 2 countries	49	
ACP	50	
Eastern Europe	51	
Mediterranean Basin	52	
OPEC countries	53	
Latin America	54	
ASEAN countries	55	
<b>Trade by partner countries :</b>		
<b>Tab. 10 :</b>		
Monthly cumulative data	56	
Monthly data	64	
<b>Trends in trade by SITC sections:</b>		
<b>Tab. 11 :</b>		
0: Food and live animals	72	
1: Beverages and tobacco	74	
2: Crude materials, inedible	76	
3: Fuel products	78	
4: Oils, fats and waxes	80	
5: Chemicals	82	
6: Manufactured goods classified by material	84	
7: Machinery and transport equipment	86	
8: Miscellaneous manufactured articles	88	
<b>Tab. 12 :</b>		
Quarterly cumulative data (4 times a year)		
<b>Tab. 13 :</b>		
<b>Trade by SITC groups :</b>		
Monthly data	90	
<b>TRADE OF NON-COMMUNITY COUNTRIES</b>		
<b>Tab. 14 :</b>		
<b>Trends in total trade and trade with the EC (EUR 10) (major countries)</b>	146	
<b>Tab. 15 :</b>		
<b>EXCHANGE RATES</b>	150	
<b>GEONOMENCLATURE 1983</b>	152	
<b>SOURCES</b>	161	
<b>Special Tables published in previous issues</b>		
	Year	No
EC countries and trade by product groups and main countries		
January-December 1982	1983	4
January-September 1982	1983	1
January-June 1982	1982	12
January-March 1982	1982	10
January-December 1981	1982	12
January-June 1981	1982	5
January-March 1981	1982	4
January-December 1980	1981	4
January-December 1979	1980	5
Trade of the EC with agricultural products :		
A : Summary of trends		
1977-1979	1980	6
1976-1978	1979	6
B : Main product groups		
	1983	5
	1983	2
	1983	1
	1982	12
	1982	11
C : Products subject to common agricultural policy regulations		
	1983	5
	1983	2
	1983	1
	1982	12
	1982	11
<b>Footnotes</b>		
<b>Tab. 1 + 2, - Note 1</b>		
Figures for trade by the Federal Republic of Germany with the German Democratic Republic and the Soviet sector of Berlin are given at the bottom of this table, but are not included in any of the data given elsewhere in this publication on trade by the Federal Republic of Germany and the European Communities		
<b>- Note 2</b>		
— = Import surplus		
<b>Tab. 6, Note 1</b>		
In Table 6, the indices of volume and average values for each Member State are based on national indices (average value indices for Belgium-Luxembourg and Denmark, and volume indices for the other Member States), converted into ECU and re-based on the year 1975. For Belgium-Luxembourg and Denmark, the volume index is calculated as the quotient of value and average value indices; for the other countries, the average value index is the quotient of value and volume indices. The indices for the Community as a whole (EUR 10) are the weighted averages of the Member States indices		
<b>Tab. 7, Note 1</b>		
— = Import surplus		
<b>Tab. 8, Note 1</b>		
On basis of import		
<b>Tab. 9 Note 1</b>		
Refer to Note 1 of Table 1		
<b>Tab. 10+12, Note 1</b>		
Refer to Note 1 of Table 1		
<b>- Note 2</b>		
<b>Technical note :</b>		
From the seventh position on (counted from the left), figures are not significant for numbers above approximately 16 million (= 2 <sup>24</sup> ).		
<b>Tab. 15, Note 1</b>		
The ECU is a 'basket' unit, based on a certain quantity of each Community currency, weighted on the basis of the 5 years (1969-1973) average of the gross national product (GNP) and of the intra-Community trade of each Member State. This weighting also takes account, for each currency, of the share of the country concerned in the short-term monetary support between the central banks of the Community (cf. OJ L 327 of 19.12.1975, p. 4).		
<b>- Note 2</b>		
Conversion rates as used by the Statistical Office of the United Nations. (Weighted averages if the rates are different for imports and exports.)		
<b>Symbols and abbreviations used</b>		
0 : Data less than half the unit used		
Ø : Monthly average		
Mio : Million		
MRD : '000 million		
ECU : European currency unit		
USD : US dollar		
EC-CE : European Community		
EUR 10 : Total of the member countries of the EC		
Belg.-Lux : BLEU - Belgo-Luxembourg Economic Union		
Eurostat : Statistical Office of the European Communities		
SITC/CTCI : Standard International Trade Classification		

## Avant-propos

### 1. Méthodologie uniforme des statistiques du commerce extérieur de la Communauté et du commerce entre ses États membres

Depuis le 1<sup>er</sup> janvier 1978, tous les États membres appliquent les dispositions du règlement (CEE) n° 1736/75 du Conseil sur les statistiques du commerce extérieur de la Communauté et du commerce entre ses États membres. Contrairement à l'usage antérieur, les statistiques du commerce extérieur publiées à partir de cette date par EUROSTAT respectent ainsi des principes uniformes (mis à part quelques mouvements de marchandises particuliers non encore harmonisés tels, entre autres, l'avitaillement des navires et des avions, les marchandises en retour, les fabrications coordonnées, les colis postaux et les assortiments). L'harmonisation des notions et des définitions a pour conséquence inévitable de modifier la portée de la statistique et, partant, d'interrompre dans une certaine mesure l'homogénéité des séries chronologiques (effet dont il y a lieu de tenir compte particulièrement dans les analyses couvrant des périodes prolongées).

### 2. Sources

Les résultats que les États membres transmettent à EUROSTAT sous forme normalisée constituent l'unique source des statistiques communautaires.

### 3. Période de référence

En principe, la période de référence est le mois calendaire.

### 4. Objet

Toutes les marchandises :

- (a) qui pénètrent sur le territoire statistique de la Communauté ou qui le quittent;
- (b) qui circulent entre les territoires statistiques des États membres, font l'objet des statistiques du commerce extérieur de la Communauté et du commerce entre ses États membres.

### 5. Portée du relevé

Les résultats des statistiques communautaires se rapportent au commerce spécial. Celui-ci comprend :

- (a) d'une part, les importations de marchandises mises en libre pratique à leur arrivée ou à la sortie des entrepôts, les importations en perfectionnement actif et les importations après perfectionnement passif (régimes douaniers);
- (b) d'autre part, les exportations de marchandises en libre pratique, les exportations après perfectionnement actif et les exportations pour perfectionnement passif (régimes douaniers).

### 6. Exclusions et simplifications

Les statistiques communautaires n'élaborent pas de données relatives aux marchandises :

- (a) qui sont reprises dans la liste des exclusions figurant à l'annexe B du règlement précité (p. ex., moyens de paiement ayant cours légal, marchandises à usage diplomatique et similaire, importations et exportations à caractère passager, etc.);
- (b) dont la valeur ou le poids n'atteint pas le seuil statistique national défini conformément à l'article 24 dudit règlement;
- (c) auxquelles s'appliquent des dispositions particulières (p. ex. certaines réparations, certaines transactions effectuées par les forces armées nationales ou étrangères, or monétaire, etc.);

### 7. Territoire statistique

Le territoire statistique de la Communauté comprend le territoire

douanier de la Communauté à l'exception des départements français d'Outre-Mer et du Groenland. Le territoire statistique de la république fédérale d'Allemagne et, par conséquent celui de la Communauté, incluent le territoire de Berlin-Ouest. Le commerce entre la république fédérale d'Allemagne et la République démocratique allemande n'est pas repris dans les statistiques du commerce extérieur de la république fédérale d'Allemagne ni, par conséquent, dans celles de la Communauté. Le plateau continental est attribué au territoire statistique de l'État qui le revendique.

### 8. Nomenclature des produits

Dans la présente publication, les résultats sont ventilés en sections, divisions ou groupes de la classification-type pour le commerce international (CTCI, rev. 2).

On trouvera des ventilations plus détaillées selon la nomenclature des marchandises pour les statistiques du commerce extérieur de la Communauté et du commerce entre ses États membres (NIMEXE) et selon les rubriques de la classification-type pour le commerce international (CTCI) dans les publications annuelles consacrées aux « Tableaux analytiques NIMEXE » et aux « Tableaux analytiques CTCI ».

### 9. Pays partenaires

A l'importation, pour les marchandises originaires de pays tiers qui ne se trouvent pas en libre pratique dans la Communauté, les statistiques communautaires mentionnent le pays d'origine; pour les marchandises qui, originaires de pays tiers ou des États membres, se trouvent en libre pratique dans la Communauté, elles mentionnent le pays de provenance. A l'exportation, elles mentionnent le pays de destination.

### 10. Nomenclature des pays

Les résultats communautaires sont ventilés par pays d'origine, de provenance et de destination, conformément à la nomenclature des pays pour les statistiques du commerce extérieur de la Communauté et du commerce entre ses États membres (GEONOM).

### 11. Valeur

A l'importation, la valeur statistique est égale à la valeur en douane ou à une valeur déterminée par référence à la notion de valeur en douane (dans le cas, par exemple, des importations en provenance d'autres pays membres) (cif).

A l'exportation, la valeur statistique des marchandises s'entend de la valeur des marchandises au lieu et au moment où elles quittent le territoire statistique de l'État membre exportateur (fob).

La valeur est exprimée en unités de compte européennes (Écu) selon la définition fixée par la décision de la Commission n° 3289/75/CECA du 18 décembre 1975 (JO n° L 327 du 19.12.1975, p. 4). Un tableau avec les taux de conversion utilisés se trouve à la fin de la brochure.

### 12. Quantité

Les statistiques mentionnent pour les marchandises le poids net.

### 13. Publication

Le « Bulletin mensuel du commerce extérieur » a pour but de fournir dans les plus courts délais des données sur l'évolution à court terme du commerce extérieur de la Communauté et du commerce entre ses États membres, ainsi que sur la position de la Communauté dans le commerce des pays tiers.

Il y est rendu compte de résultats mensuels et trimestriels, ventilés par pays d'origine au sens du § 9 et par pays de destination, par produits et par zones et catégories de produits. Les chiffres annuels sont réservés à des annuaires spéciaux ou à des suppléments du Bulletin mensuel. Toutes les données concernent le commerce spécial.



# Table des matières

	Page		Page
<b>GRAPHIQUES</b>		<b>Évolution du commerce par sections de la CTCI :</b>	
Produits agricoles : Commerce CE - USA	1	<b>Tab. 11 :</b>	
Indices de volume	2	0 : Produits alimentaires et animaux vivants	72
<b>TABLEAU SPÉCIAL</b>		1 : Boissons et tabacs	74
Commerce de la CE en produits agricoles :		2 : Matières brutes non comest.	76
B : Principales catégories de produits	4	3 : Produits énergétiques	78
C : Produits soumis aux règlements de la politique agricole commune	8	4 : Huiles, graisses et cires	80
Commerce de la CE en pétrole et produits dérivés du pétrole	20	5 : Produits chimiques	82
<b>COMMERCE DE LA COMMUNAUTÉ EUROPÉENNE (CE)</b>		6 : Articles manufacturés classés par matières	84
<b>Résumé général du commerce par pays :</b>		7 : Machines et matériel de transport	86
<b>Tab. 1 :</b>		8 : Articles manufacturés divers	88
Chiffres trimestriels : import, export, balance commerciale	24	<b>Tab. 12 :</b>	
<b>Tab. 2 :</b>		Chiffres trimestriels cumulés (4 fois par an)	
Chiffres mensuels : Import	25	<b>Tab. 13 :</b>	
Export	26	<b>Commerce par groupes de la CTCI :</b>	
Balance commerciale	27	Chiffres mensuels	90
<b>Résumé général du commerce par produits :</b>		<b>COMMERCE DES PAYS TIERS</b>	
<b>Tab. 3 :</b>		<b>Tab. 14 :</b>	
Chiffres trimestriels : CE	28	<b>Évolution du commerce des principaux pays tiers, global et avec la CE (EUR 10)</b>	146
<b>Tab. 4 :</b>		<b>Tab. 15 :</b>	
Chiffres mensuels : CE	29	<b>TAUX DE CONVERSION</b>	150
<b>Tab. 5 :</b>		<b>GÉONOMENCLATURE 1983</b>	152
Chiffres trimestriels : CE et pays membres (4 fois par an)		<b>SOURCES</b>	161
<b>Indices :</b>		<b>Tableaux spéciaux</b>	
<b>Tab. 6 :</b>		<b>parus dans les précédents numéros</b>	
Indices de volume et de valeur courante	32		
Indices de la valeur moyenne, des termes de l'échange et du rapport des volumes	34		
<b>Évolution du commerce, total, intra- et extra-CE :</b>			
<b>Tab. 7 :</b>			
Total	36	Commerce des pays de la CE par classes de produits et par principaux partenaires	
Intra-CE (EUR 10)	38	Année	N°
Extra-CE (EUR 10)	39	Janvier-décembre 1982	4
Balance commerciale (EUR 10)	40	Janvier-septembre 1982	1
<b>Tab. 8 :</b>		Janvier-juin 1982	12
Intra-CE par pays membres	41	Janvier-mars 1982	10
<b>Évolution du commerce avec les principales zones :</b>		Janvier-décembre 1982	12
<b>Tab. 9 :</b>		Janvier-juin 1981	5
Pays de la classe 1	46	Janvier-mars 1981	4
AELE	47	Janvier-décembre 1980	4
États-Unis	48	Janvier-décembre 1979	5
Pays de la classe 2	49		
ACP	50	Commerce de la CE en produits agricoles :	
Europe orientale	51	A : Résumé de l'évolution	
Bassin méditerranéen	52	1977-1979	6
Pays de l'OPEP	53	1976-1978	6
Amérique latine	54	B : Principales catégories de produits	
Pays de l'ANASE	55	1983	5
<b>Commerce par pays partenaires :</b>		1983	2
<b>Tab. 10 :</b>		1983	1
Chiffres mensuels cumulés	56	1982	12
Chiffres mensuels	64	1982	11
		1982	11
		1983	5
		1983	2
		1982	12
		1982	11
		1983	5
		1983	2
		1982	12
		1982	11

## Notes

**Tab. 1+2, Note 1**  
Le commerce de la république fédérale d'Allemagne avec la République démocratique allemande et le secteur soviétique de Berlin, figurant au bas du tableau, est exclu dans toutes les autres données de cette publication relatives au commerce de la R.F. d'Allemagne et de la CE

**Note 2**  
— = Excédent d'importations

**Tab. 6, Note 1**  
Les indices de volume et de valeur moyenne des pays membres du tableau 6 reposent sur les indices nationaux (pour l'UEBL et le Danemark indices de valeur moyenne, pour les autres pays membres indices de volume) convertis en Écus et recalculés sur la base de 1975. Pour l'UEBL et le Danemark, l'indice de volume calculé est le quotient de la valeur par l'indice de valeur moyenne, pour les autres pays l'indice de valeur moyenne calculé est le quotient de la valeur par l'indice de volume. Les indices pour la Communauté (EUR 10) sont une moyenne pondérée des indices des pays membres.

**Tab 7, Note 1**  
— = Excédent d'importations

**Tab 8, Note 1**  
Sur la base des importations

**Tab. 9, Note 1**  
Voir note 1 du tableau 1  
**Tab. 10+12, Note 1**  
Voir note 1 du tableau 1

- Note 2

**Note technique :**  
Les chiffres de droite à partir du 7<sup>e</sup> rang ne sont plus significatifs pour les nombres supérieurs à 16 millions environ (= 2<sup>24</sup>).

**Tab 15, Note 1**  
L'Écu est une unité de type « panier » basée sur une certaine quantité de chacune des monnaies communautaires, selon une pondération qui fait intervenir la moyenne sur 5 ans (1969-1973) du produit national brut et du commerce intra-communautaire de chaque État membre. Cette pondération tient également compte, pour chaque monnaie de la part du pays concerné dans le soutien monétaire à court terme entre banques centrales de la Communauté (Cf. JO n° L 327 du 19.12.1975, p. 4).

- Note 2

Taux de conversion utilisés par l'Office Statistique des Nations unies. (Moyennes pondérées s'il existe des taux différents pour les importations et les exportations.)

## Abréviations et signes employés

0 : Donnée inférieure à la moitié de l'unité utilisée

Ø : Moyenne mensuelle

Mio : Million

Mrd : Milliard

ECU : Unité monétaire européenne

USD : Dollar US

EC-CE : Communauté européenne

EUR 10 : Ensemble des États membres de la CE

Belg.-Lux. : UEBL - Union Économique Belgo-Luxembourgeoise

EUROSTAT : Office Statistique des Communautés européennes

SITC/CTCI : Classification type pour le commerce international

### 1. Metodologia uniforme per le statistiche del commercio estero della Comunità e del commercio tra gli Stati membri della stessa

Dal 1° gennaio 1978 tutti gli Stati membri applicano le norme stabilite dal regolamento (CEE) n. 1736/75 del Consiglio, relativo alle statistiche del commercio estero della Comunità e del commercio tra gli Stati membri della stessa. A partire da tale data, contrariamente alla prassi precedentemente seguita, le statistiche del commercio estero pubblicate dall'EUROSTAT rispettano pertanto criteri comuni (ad eccezione di quelle, non ancora armonizzate, relative ad alcuni movimenti particolari di merci, come le provviste di stiva e di bordo, le merci di ritorno, le coproduzioni internazionali, le spedizioni postali, gli assortimenti e simili). È inevitabile tuttavia che l'armonizzazione dei concetti e delle definizioni comporti una variazione dell'attendibilità delle statistiche quindi, in una certa misura, un'interruzione dell'omogeneità delle serie cronologiche, il che va tenuto presente specialmente nel caso di analisi su tempi lunghi.

### 2. Fonti

L'unica fonte per le statistiche comunitarie sono i risultati che gli Stati membri trasmettono all'EUROSTAT in forma standardizzata.

### 3. Periodo di riferimento

In linea di massima il periodo di riferimento è il mese civile.

### 4. Oggetto

Sono oggetto delle statistiche del commercio estero della Comunità e del commercio tra gli Stati membri della stessa tutte le merci :

- (a) che entrano nel territorio statistico della Comunità o che ne escono :
- (b) che circolano tra i territori statistici degli Stati membri.

### 5. Sistema di rilevamento

I risultati delle statistiche comunitarie si riferiscono al commercio speciale.

Questo comprende, da un lato le importazioni dirette e quelle in libera pratica, effettuate direttamente o da un magazzino o deposito, le importazioni in perfezionamento attivo e dopo perfezionamento passivo autorizzate dalla dogana, e dall'altro le esportazioni di merci in libera pratica, le esportazioni dopo perfezionamento attivo e perfezionamento passivo autorizzate dalla dogana.

### 6. Esclusioni e semplificazioni

Non vengono elaborati dati statistici comunitari per le merci :

- (a) che sono enumerate nell'elenco delle esclusioni riportato nell'allegato B del regolamento citato (per esempio : mezzi di pagamento aventi corso legale, merci destinate ad usi diplomatici e simili, determinate importazioni o esportazioni a carattere provvisorio, ecc.);
- (b) il cui valore e peso sono inferiori al limite statistico nazionale definito a norma dell'articolo 24 dello stesso regolamento;
- (c) alle quali si applicano disposizioni particolari (per esempio : merci destinate a talune riparazioni, determinate merci acquistate o cedute dalle forze armate nazionali o straniere, oro monetario, ecc.).

### 7. Territorio statistico

Il territorio statistico della Comunità comprende il territorio doganale della Comunità, ad eccezione dei dipartimenti francesi d'oltremare e della Groenlandia.

Berlino Ovest fa parte del territorio statistico della Repubblica federale di Germania e quindi di quello comunitario.

Il commercio tra la Repubblica federale di Germania e la Repubblica democratica tedesca non rientra nelle statistiche del commercio estero della Repubblica federale di Germania e quindi nelle statistiche della Comunità.

La piattaforma continentale è attribuita al territorio statistico dello Stato che la rivendica.

### 8. Nomenclature delle merci

Nella presente pubblicazione i risultati sono suddivisi in sezioni (o raggruppamenti di sezioni), divisioni o gruppi della classificazione tipo per il commercio internazionale (CTCI, rev. 2).

Ripartizioni più particolareggiate secondo la nomenclatura delle merci per le statistiche del commercio con l'estero della Comunità e del commercio fra gli Stati membri della CE (NIMEXE) e secondo le rubriche della classificazione tipo per il commercio internazionale (CTCI) figurano nelle pubblicazioni annuali dedicate alle « Tabelle analitiche NIMEXE » e alle « Tabelle analitiche CTCI ».

### 9. Zone di origine o provenienza e di destinazione

Sono indicati :

- per le importazioni : a) il paese di origine, per le merci originarie di paesi terzi e che non si trovano in libera pratica nella Comunità; b) il paese di provenienza per le merci originarie di paesi terzi o di Stati membri che si trovano in libera pratica nella Comunità;
- per le esportazioni : il paese di destinazione.

### 10. Nomenclatura dei paesi

I risultati comunitari sono ripartiti secondo i paesi di origine o provenienza e i paesi di destinazione, sulla base della nomenclatura dei paesi per le statistiche del commercio estero della Comunità e del commercio tra gli Stati membri della stessa : GEONOM.

### 11. Valore

All'importazione, il valore statistico delle merci è il valore in dogana o un valore determinato facendo riferimento alla nozione del valore in dogana (per esempio nel caso d'importazione da altri Stati membri) (cif). All'esportazione, il valore statistico delle merci è il valore delle merci nel luogo e nel momento in cui esse escono dal territorio statistico dello Stato membro esportatore (fob). Il valore è espresso in unità di conto europee (ECU), secondo la definizione fissata dalla decisione della Commissione n. 3289/75/CECA del 18 dicembre 1975 (GU n. L 327 del 19.12.1975, pag. 4). In fondo alla pubblicazione sono riportati, in un'apposita tabella, i tassi di conversione utilizzati.

### 12. Quantitativi

Per ogni merce è indicato il peso netto.

### 13. Pubblicazione

Scopo del « Bollettino mensile del commercio estero » è fornire con la massima tempestività possibile dati sull'andamento a breve termine del commercio estero della Comunità e del commercio tra gli Stati membri, nonché sulla posizione che la Comunità occupa nel commercio dei paesi terzi.

La pubblicazione contiene i risultati mensili e trimestrali, suddivisi per paese di origine ai sensi dell'articolo 9 e per paese di destinazione, per prodotti, zone e categorie di prodotti. I dati annuali sono pubblicati in annuari speciali o in supplementi al Bollettino mensile. Tutti i dati si riferiscono al commercio speciale.

	Pag.		Pag.
<b>GRAFICI</b>		<b>Evoluzione del commercio per sezioni della CTCl :</b>	
Prodotti agricoli : Commercio CE - USA	1	<b>Tab. 11 :</b>	
Indici dei volumi	2	0 : Prodotti alimentari ed animali vivi	72
<b>TABELLA SPECIALE</b>		1 : Bevande e tabacchi	74
Commercio della CE dei prodotti agricoli :		2 : Materie prime	76
B : Principali categorie di prodotti	4	3 : Combustibili	78
C : Prodotti soggetti ai regolamenti della politica agricola comune	8	4 : Oli, grassi e cere	80
Commercio della CE con oli di petrolio e derivati	20	5 : Prodotti chimici	82
<b>COMMERCIO DELLA COMUNITA EUROPEA (CE)</b>		6 : Articoli manufatti classificati per materie	84
<b>Riepilogo generale del commercio per paesi :</b>		7 : Macchine e apparecchi	86
<b>Tab. 1 :</b>		8 : Articoli manufatti diversi	88
Dati trimestrali : importazione, esportazione, bilancia commerciale	24	<b>Tab. 12 :</b>	
<b>Tab. 2 :</b>		Dati trimestrali cumulati (4 volte a l'anno)	
Dati mensili : Importazione	25	<b>Tab. 13 :</b>	
Dati mensili : Esportazione	26	<b>Commercio per gruppi della CTCl :</b>	
Dati mensili : Bilancia commerciale	27	Dati mensili	90
<b>Riepilogo generale del commercio per prodotti :</b>		<b>COMMERCIO DEI PAESI TERZI</b>	
<b>Tab. 3 :</b>		<b>Tab. 14 :</b>	
Dati trimestrali : CE	28	<b>Evoluzione del commercio globale e con la CE (EUR 10) (paesi principali)</b>	146
<b>Tab. 4 :</b>		<b>Tab. 15 :</b>	
Dati mensili : CE	29	<b>TASSI DI CONVERSIONE</b>	150
<b>Tab. 5 :</b>		<b>GEONOMENCLATURA 1983</b>	152
Dati trimestrali : CE e paesi membri (4 volte a l'anno)		<b>FONTE</b>	161
<b>Indici :</b>		<b>Tabelle speciali</b>	
<b>Tab. 6 :</b>		pubblicate nei numeri precedenti	
Indici dei volumi e dei valori correnti	32		
Indice del valore medio, termini dello scambio e rapporto dei volumi	34		
<b>Evoluzione del commercio, totale, intra- e extra-CE :</b>			
<b>Tab. 7 :</b>			
Totale	36	Commercio dei paesi della CE per categorie di prodotti e per principali paesi	Anno N.
Intra-CE (EUR 10)	38	Gennaio-dicembre 1982	1983 4
Extra-CE (EUR 10)	39	Gennaio-settembre 1982	1983 1
Bilancia commerciale (EUR 10)	40	Gennaio-giugno 1982	1982 12
<b>Tab. 8 :</b>		Gennaio-marzo 1982	1982 10
Intra-CE per paesi membri	41	Gennaio-dicembre 1981	1982 12
<b>Evoluzione del commercio con le principali zone :</b>		Gennaio-giugno 1981	1982 5
<b>Tab. 9 :</b>		Gennaio-marzo 1981	1982 4
Paesi della classe 1	46	Gennaio-dicembre 1980	1981 4
EFTA	47	Gennaio-dicembre 1979	1980 5
Stati Uniti	48	Commercio della CE dei prodotti agricoli :	
Paesi della classe 2	49	A : Riepilogo dell'evoluzione	
ACP	50	1977-1979	1980 6
Europa orientale	51	1976-1978	1979 6
Bacino mediterraneo	52	B : Principali categorie di prodotti	1983 5
Paesi OPEP	53	1983	2
America latina	54	1983	1
Paesi ASEAN	55	1982	12
<b>Commercio per paese partner :</b>		1982	11
<b>Tab. 10 :</b>		C : Prodotti soggetti ai regolamenti della politica agricola comune	1983 5
Dati mensili cumulati	56	1983	2
Dati mensili	64	1982	12
		1982	11
		Commercio della CE con oli di petrolio e derivati	1983 5
			1983 2
			1982 12
			1982 11

**Note**

**Tab. 1 + 2 - nota 1**  
 Il commercio della Repubblica federale di Germania con la Repubblica democratica tedesca e il settore sovietico di Berlino, che figura in calce alla tabella, è escluso in tutti gli altri dati relativi al commercio della RF di Germania e della CE della presente pubblicazione

- nota 2  
 — = Eccedente all'importazione

**Tab. 6, nota 1**  
 Gli indici di volume e di valore medio degli Stati membri di cui alla tabella 6 si basano sugli indici nazionali (indici di valore medio per Belgio-Lussemburgo e Danimarca, di volume per gli altri Stati membri), convertiti in ECU su base 1975. Per il Belgio-Lussemburgo e la Danimarca l'indice di volume è dato dal rapporto tra valore e indice di valore medio; per gli altri paesi l'indice di valore medio è dato dal rapporto tra valore e indice di volume. Gli indici per la Comunità (EUR 10) si ricavano dalla media ponderata degli indici Stati membri.

**Tab. 7, nota 1**  
 — = Eccedente all'importazione  
**Tab. 8, nota 1**  
 Sulla base delle importazioni  
**Tab. 9, nota 1**  
 Vedere nota 1 della tabella 1

**Tab. 10+12, nota 1**  
 Vedere nota 1 della tabella 1  
 - nota 2

**Nota tecnica :**  
 Tenuto conto della rappresentazione interna applicata nel trattamento informatico, le cifre di destra a partire dalla settima posizione non sono più significative per i numeri superiori a 16 milioni circa (= 2<sup>24</sup>).

**Tab. 15, nota 1**  
 L'ECU è un'unità di tipo «paniere» basata su una certa quantità di ciascuna delle monete comunitarie; essa è calcolata secondo una ponderazione che fa intervenire la media quinquennale (1969-1973) relativa al prodotto nazionale lordo e al commercio intra-europeo di ogni Stato membro. Questa ponderazione tiene anche conto per ogni moneta, della quota dei singoli paesi nel sostegno monetario a breve termine tra le banche centrali della Comunità (Cf. GU n. L 327 del 19.12.1975, pag. 4).

- nota 2  
 Tassi di conversione utilizzati dall'Ufficio Statistico delle Nazioni Unite. (Medie ponderate se esistono dei tassi diversi per le importazioni e le esportazioni.)

**Segni e abbreviazioni convenzionali**

- 0 : Data inferiore alla metà dell'unità indicata
- Ø : Media mensile
- Mio : Milione
- Mrd : Milliaro
- ECU : Unità monetaria europea
- USD : Dollaro USA
- EC-CE : Comunità europea
- EUR 10 : Insieme dei paesi delle Comunità europee
- Belg.-Lux. : UEBl - Unione Economica Belgo-Lussemburghese
- EUROSTAT : Istituto Statistico delle Comunità europee
- SITC/CTCl : Classificazione tipo per il commercio internazionale

### 1. *Uniforme methodologie in de statistieken van de buitenlandse handel van de Gemeenschap en van de handel tussen de Lid-Staten*

Sedert 1 januari 1978 passen alle Lid-Staten de voorschriften toe die in verordening (EEG) 1736/75 van de Raad betreffende de statistieken van de buitenlandse handel van de Gemeenschap en van de handel tussen de Lid-Staten zijn vastgesteld. In tegenstelling tot de tot dusver gangbare praktijk, worden de vanaf dit tijdstip door EUROSTAT gepubliceerde statistieken van de buitenlandse handel derhalve volgens uniforme grondregels opgesteld (uitgezonderd enkele bijzondere goederenbewegingen die nog niet zijn geharmoniseerd, zoals boordprovisie, retourzendingen, internationale gemeenschappelijke producties, postpakketten, assortimenten e.d.). De harmonisering van de begrippen en definities leidt onvermijdelijk tot veranderingen in de informatieve waarde van de statistieken, waardoor ook de homogeniteit van de tijdreeksen tot op elke hoogte wordt verstoord; met name bij analyses over langere perioden moet met deze factor rekening worden gehouden.

### 2. *Bronnen*

De enige bron voor de gemeenschappelijke statistieken zijn de resultaten die de Lid-Staten in gestandaardiseerde vorm aan EUROSTAT toezenden.

### 3. *Verslagperiode*

De verslagperiode is in beginsel de kalendermaand.

### 4. *Betrokken goederen*

Onder de statistieken van de buitenlandse handel van de Gemeenschap en van de handel tussen de Lid-Staten vallen alle goederen die :

- (a) het statistische registratiegebied van de Gemeenschap binnenkomen of verlaten;
- (b) tussen de statistische registratiegebieden van de Lid-Staten circuleren.

### 5. *Registratiestelsel*

De resultaten van de gemeenschappelijke statistieken hebben betrekking op de bijzondere handel.

Hiertoe behoren enerzijds de directe invoer en de invoer uit entrepots in het vrije verkeer, alsook de invoer voor door de douane goedgekeurde actieve veredeling en na door de douane goedgekeurde passieve veredeling, en anderzijds de uitvoer uit het vrije verkeer alsook de uitvoer na door de douane goedgekeurde actieve veredeling en voor door de douane goedgekeurde passieve veredeling.

### 6. *Uitzonderingen en vereenvoudigingen*

In de gemeenschappelijke statistieken worden geen gegevens uitgewerkt voor goederen :

- (a) die zijn vermeld in de lijst van uitzonderingen in bijlage B van de bovengenoemde verordening (b.v. wettige betaalmiddelen, goederen voor diplomatieke en soortgelijke doeleinden, bepaalde gevallen van invoer en uitvoer van tijdelijke aard, enz.);
- (b) waarvan de waarde en het gewicht beneden de op grond van artikel 24 van dezelfde verordening gedefinieerde nationale statistische drempel blijven;
- (c) waarvoor bijzondere bepalingen gelden (b.v. bepaalde reparaties, bepaalde transacties van eigen of buitenlandse strijdkrachten, monetair goud, enz.).

### 7. *Registratiegebied*

Het statistische registratiegebied van de Gemeenschap omvat het douanegebied van de Gemeenschap met uitzondering van de Franse departementen overzee en Groenland.

Het statistische registratiegebied van de Bondsrepubliek Duits-

land en derhalve van de Gemeenschap omvat eveneens het gebied West-Berlijn.

De handel tussen de Bondsrepubliek Duitsland en de Duitse Democratische Republiek is niet in de statistieken van de buitenlandse handel van de Bondsrepubliek Duitsland en dus niet in die van de Gemeenschap begrepen.

Het continentaal plat wordt gerekend tot het statistische registratiegebied van de staat die aanspraak op dit plat maakt.

### 8. *Goederennomenclaturen*

De gegevens in deze publikatie zijn ingedeeld in secties (of groepen secties), afdelingen of groepen van de type classificatie voor de internationale handel (TCIH, herz. 2).

Gedetailleerdere indelingen volgens de goederennomenclatuur voor de statistieken van de buitenlandse handel van de Gemeenschap en van de handel tussen de Lid-Staten (NIMEXE) en volgens de subgroepen van de type classificatie voor de internationale handel (TCIH) zijn te vinden in de jaarlijkse publikaties „Analytische tabellen NIMEXE” en „Analytische tabellen TCIH”.

### 9. *Partnerlanden*

Bij de invoer van goederen van oorsprong uit derde landen die zich in de Gemeenschap niet in het vrije verkeer bevinden, wordt het land van oorsprong aangegeven :

- bij de invoer van goederen van oorsprong uit derde landen of uit andere Lid-Staten die zich in de Gemeenschap in het vrije verkeer bevinden wordt het land van herkomst aangegeven ;
- bij uitvoer wordt het land van bestemming vermeld.

### 10. *Landennomenclatuur*

De gemeenschappelijke resultaten worden op basis van de landennomenclatuur voor de statistieken van de buitenlandse handel van de Gemeenschap en van de handel tussen de Lid-Staten, GEONOM, ingedeeld per land van oorsprong, van herkomst en van bestemming.

### 11. *Statistische waarde*

Bij de invoer is de statistische waarde van de goederen gelijk aan de douanewaarde of een op grond van het begrip douanewaarde bepaalde waarde (b.v. bij de invoer uit andere Lid-Staten) (cif). Bij de uitvoer is de statistische waarde van de goederen gelijk aan de waarde die de goederen hebben op de plaats en het tijdstip waarop zij het statistische registratiegebied van de uitvoerende Lid-Staat verlaten (fob).

De waarde wordt uitgedrukt in Europese rekeneenheden (Ecu), als gedefinieerd in Beschikking 3289/75/EGKS van de Commissie van 18 december 1975 (PB L327 van 19.12.1975, blz.4). Een tabel met de omrekeningskoersen bevindt zich aan het einde van de brochure.

### 12. *Hoeveelheden*

Voor alle goederen worden het netto-gewicht aangegeven.

### 13. *Publikatie*

Het „Maandbulletin van de buitenlandse handel” dient tot bevordering van een zo snel mogelijke voorlichting over de ontwikkeling op korte termijn van de buitenlandse handel van de Gemeenschap en van de handel tussen de Lid-Staten onderling, alsmede over de relatieve positie van de Gemeenschap in de handel van derde landen.

In dit bulletin worden resultaten per maand en per kwartaal gepubliceerd, ingedeeld naar land van oorsprong overeenkomstig artikel 9, en land van bestemming, naar produkten, zones en produktencategorieën. Jaarcijfers worden uitsluitend in speciale jaarboeken of supplementen bij het maandbulletin vermeld. Alle gegevens hebben betrekking op de speciale handel.

# Inhoudsopgave

	<i>Biz.</i>		<i>Blz.</i>
<b>GRAFIEKEN</b>		<b>Ontwikkeling van de handel volgens secties van de TCIH :</b>	<b>Voetnoten</b>
Landbouwprodukten : Handel EG - USA	1	<b>Tab. 11 :</b>	<b>Tab. 1 + 2, Note 1</b>
Hoeveelheidsindexcijfers	2	0 : Voeding en levende dieren	De handel van de Bondsrepubliek Duitsland met de Duitse Democratische Republiek en met Oost-Berlijn, die onderaan de tabel is vermeld, is in alle andere gegevens van deze publikatie betreffende de handel van de BR Duitsland en de EG niet begrepen
<b>BIJZONDER OVERZICHT</b>		1 : Dranken en tabak	74
Handel van de EG in landbouwprodukten :		2 : Grondstoffen, niet eetbaar	76
B : Voornaamste categorieën van produkten	4	3 : Brandstoffen	78
C : Produkten die onderworpen zijn aan de verordeningen van het gemeenschappelijk landbouwbeleid	8	4 : Oliën, vetten en was	80
Handel van de EG in aardoliën en derivaten van aardoliën	20	5 : Chemische produkten	82
<b>HANDEL VAN DE EUROPESE GEMEENSCHAP (EG)</b>		6 : Fabrikaten, gerangschikt naar de grondstof	84
<b>Algemeen overzicht van de handel volgens landen :</b>		7 : Machines en voertuigen	86
<b>Tab. 1 :</b>		8 : Diverse fabrikaten, n. e. g.	88
Trimestrieel : invoer, uitvoer, handelsbalans	24	<b>Tab. 12 :</b>	
<b>Tab. 2 :</b>		Trimestrieel, cumulatief (viermaal per jaar)	
Maandelijks : Invoer	25	<b>Tab. 13 :</b>	
Uitvoer	26	<b>Handel volgens groepen van de TCIH :</b>	
Handelsbalans	27	Maandelijks	90
<b>Algemeen overzicht van de handel volgens goederen :</b>		<b>HANDEL VAN DE DERDE LANDEN</b>	
<b>Tab. 3 :</b>		<b>Tab. 14 :</b>	
Trimestrieel : EG	28	<b>Ontwikkeling van de totale handel en van de handel met de EG (EUR 10) (voornaamste derde landen)</b>	146
<b>Tab. 4 :</b>		<b>Tab. 15 :</b>	
Maandelijks : EG	29	<b>OMREKENINGSKOERSEN</b>	150
<b>Tab. 5 :</b>		<b>GEONOMENCLATUUR 1983</b>	152
Trimestrieel : EG en Lid-Staten (viermaal per jaar)		<b>BRONNEN</b>	161
<b>Indexcijfers :</b>		<b>Bijzondere overzichten</b>	
<b>Tab. 6 :</b>		<b>verschenen in de vorige nummers</b>	
Hoeveelheids- en waarde-indexcijfers	32		
Indexcijfers van de gemiddelde waarde, van de ruilvoet en van de volumeverhouding	34		
<b>Ontwikkeling van de handel, totaal, intra- en extra-EG :</b>			
<b>Tab. 7 :</b>			
Totaal	36		
Intra-EG (EUR 10)	38		
Extra-EG (EUR 10)	39		
Handelsbalans (EUR 10)	40		
<b>Tab. 8 :</b>			
Intra-EG handel volgens de Lid-Staten	41		
<b>Ontwikkeling van de handel met de belangrijkste gebieden :</b>			
<b>Tab. 9 :</b>			
Landen van de klasse 1	46		
EVA	47		
Verenigde Staten van Amerika	48		
Landen van de klasse 2	49		
ACP	50		
Oost-Europa	51		
Middellandse-Zeegebied	52		
OPEC-landen	53		
Landen in Latijns-Amerika	54		
ASEAN-landen	55		
<b>Handel volgens partnerlanden :</b>			
<b>Tab. 10 :</b>			
Maandelijks, cumulatief	56		
Maandelijks	64		

**Tab. 1 + 2, Note 1**  
De handel van de Bondsrepubliek Duitsland met de Duitse Democratische Republiek en met Oost-Berlijn, die onderaan de tabel is vermeld, is in alle andere gegevens van deze publikatie betreffende de handel van de BR Duitsland en de EG niet begrepen

- Note 2  
— = Invoersoverschot  
**Tab. 6, Note 1**  
Als grondslag voor de in tabel 6 voorkomende hoeveelheidsindexcijfers en indexcijfers van de gemiddelde waarde van de Lid-Staten gelden de nationale in Ecu omgerekende en tot het jaar 1975 herleide indexcijfers (voor België-Luxemburg en Denemarken de indexcijfers van de gemiddelde waarde, voor de overige Lid-Staten de hoeveelheidsindexcijfers). Voor België-Luxemburg en Denemarken is het hoeveelheidsindexcijfer het quotiënt uit deling van de waarde en de gemiddelde waarde, voor de overige landen wordt het indexcijfer van de gemiddelde waarde berekend door deling van het waarde en het hoeveelheidsindexcijfer. De indexcijfers van de Gemeenschap (EUR 10) zijn het gewogen gemiddelde van de indexcijfers van de Lid-Staten.

**Tab. 7, Note 1**  
— = Invoersoverschot  
**Tab. 8, Note 1**  
Op basis van de invoer  
**Tab. 9, Note 1**  
Zie noot 1 van de tabel 1  
**Tab. 10+12, Note 1**  
Zie noot 1 van de tabel 1  
- Note 2  
Technische opmerking :  
Door de bij deze behandelingen gebruikte interne voorstellingswijze zijn de cijfers rechts vanaf het zevende cijfer niet meer significant voor bedragen boven ongeveer 16 miljoen (= 2<sup>24</sup>).

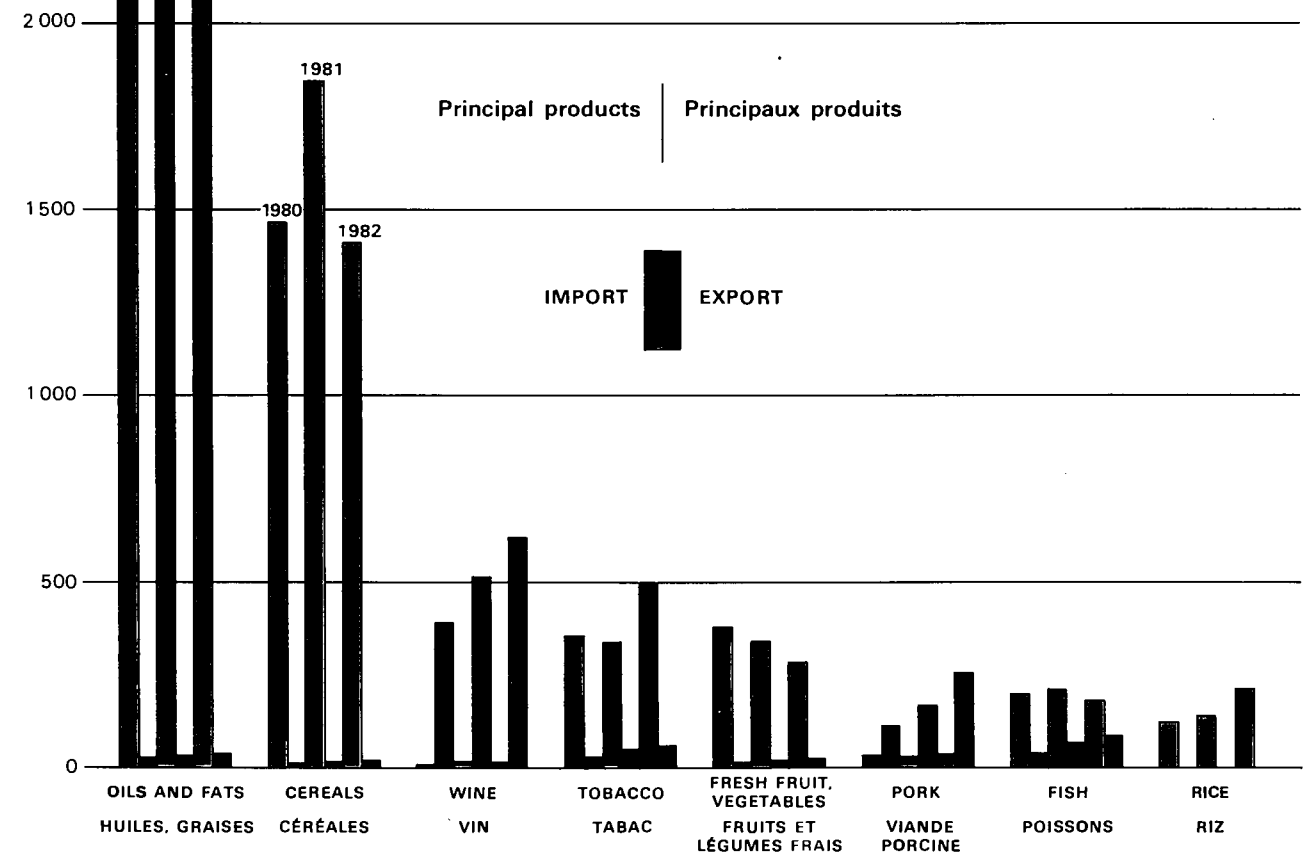
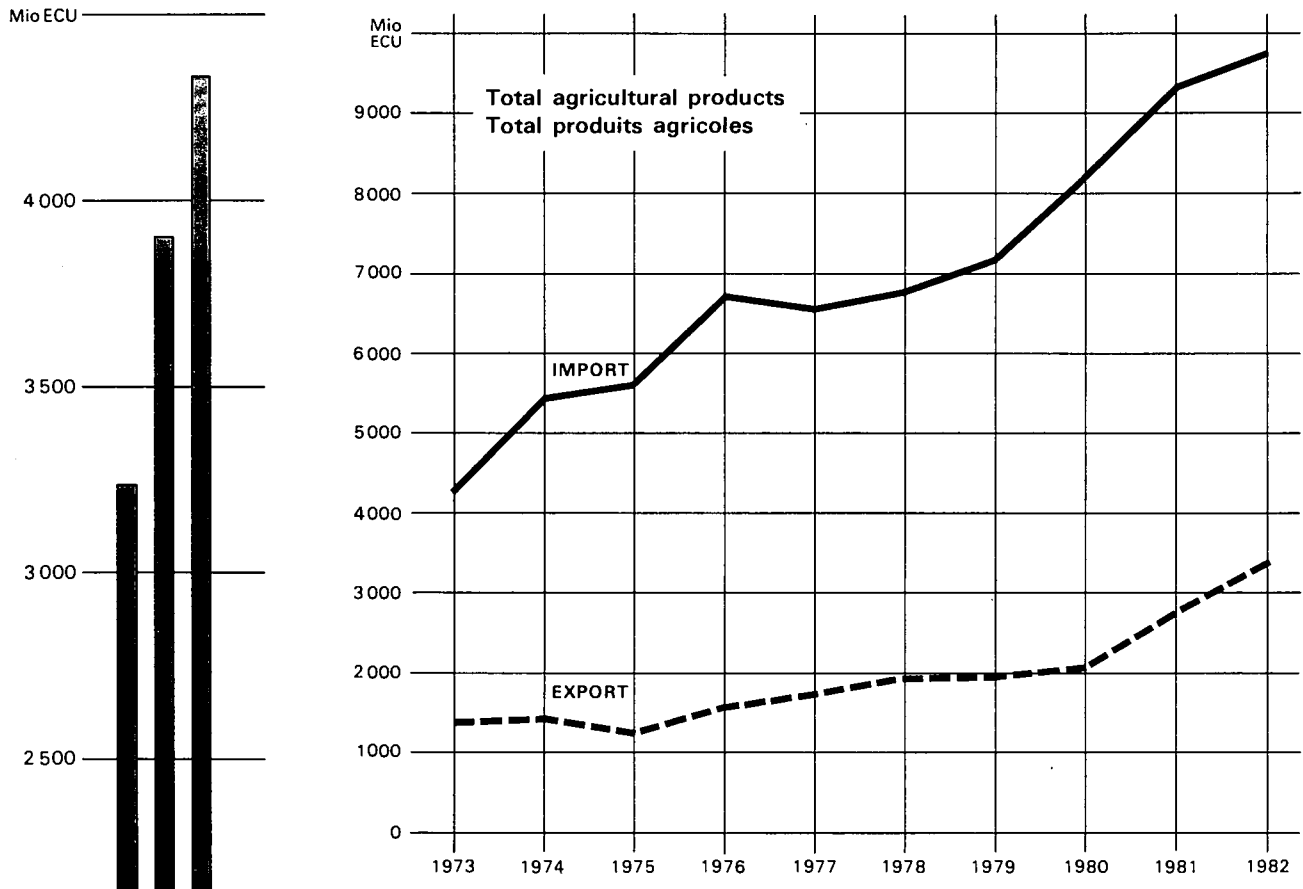
**Tab. 15, Note 1**  
De Ecu is een „pakketrekenenheid”, die gebaseerd is op een bepaalde hoeveelheid van elk van de communautaire munteenheden en verkregen wordt door weging op grond van het gemiddelde van het bruto nationaal produkt en de intracommunautaire handel van elke Lid-Staat over een periode van 5 jaar (1969-1973). Bij deze weging wordt voor elke valuta tevens rekening gehouden met het aandeel van het betrokken land in het systeem van monetaire bijstand op korte termijn tussen de centrale banken van de Gemeenschap (zie PB L 327 van 19.12.1975, bl. 4).  
- Note 2  
Omrekeningskoersen aangewend door het Statistisch Bureau van de Verenigde Naties. (Gewogen gemiddelden zo de bedragen voor in- en uitvoer verschillen).

**Tekens en afkortingen**  
O : Minder dan de helft van de gebruikte eenheid  
Ø : Maandgemiddelde  
Mio : Miljoen  
Mrd : Miljard  
ECU : Europese monetaire eenheid  
USD : US dollar  
EC-CE : Europese Gemeenschap  
EUR 10 : Totaal van de Lid-Staten van de EG  
Belg.-Lux. : BLEU - Belgisch-Luxemburgse Economische Unie  
EUROSTAT : Bureau voor de Statistiek der Europese Gemeenschappen  
SITC/CTCI : Type Classificatie voor de Internationale Handel



**Agricultural products: Trade EC - USA**

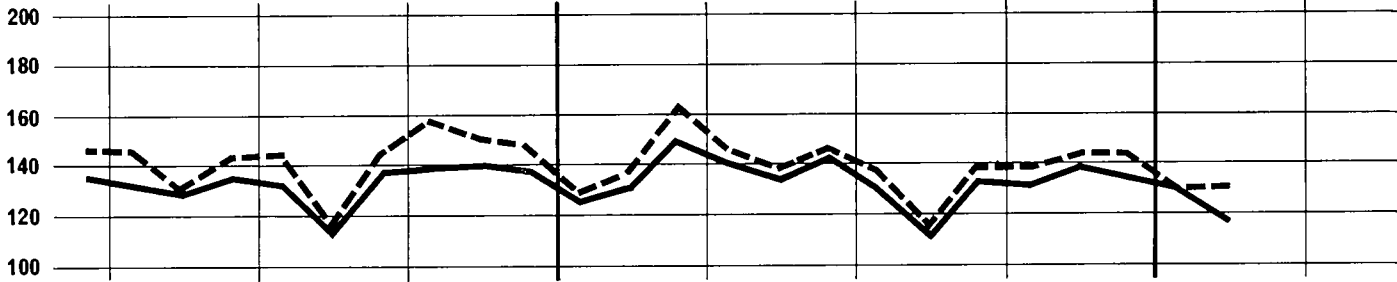
**Produits agricoles: Commerce CE - USA**



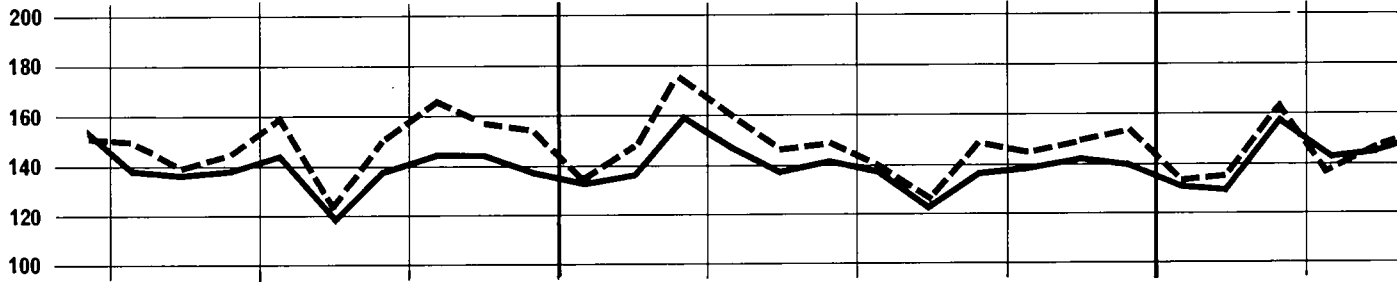
# Volume index

1975 = 100

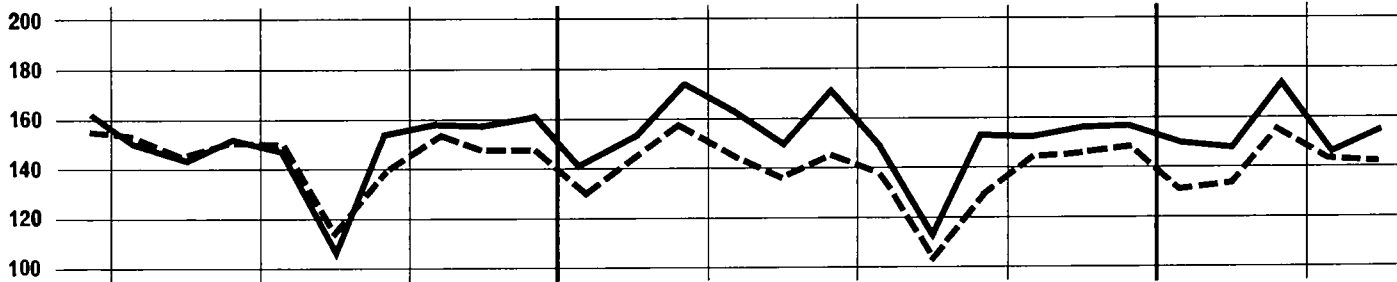
EUR 10




## DEUTSCHLAND



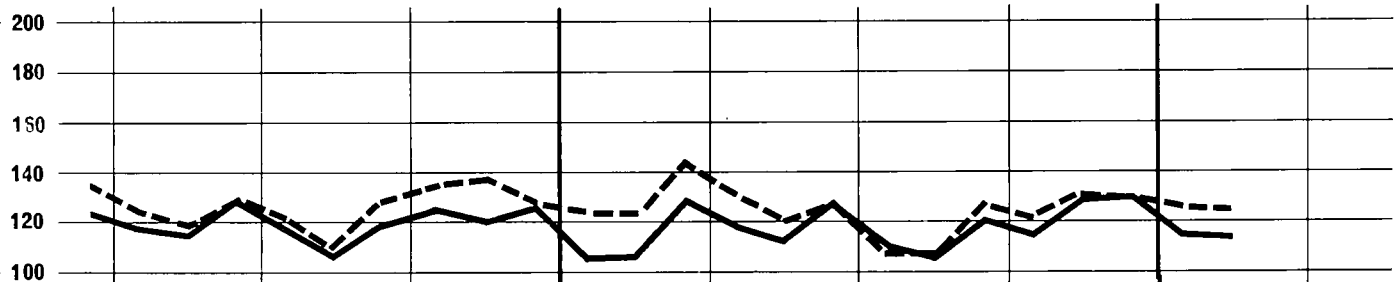
## FRANCE



## ITALIA



## NEDERLAND



1981

1982

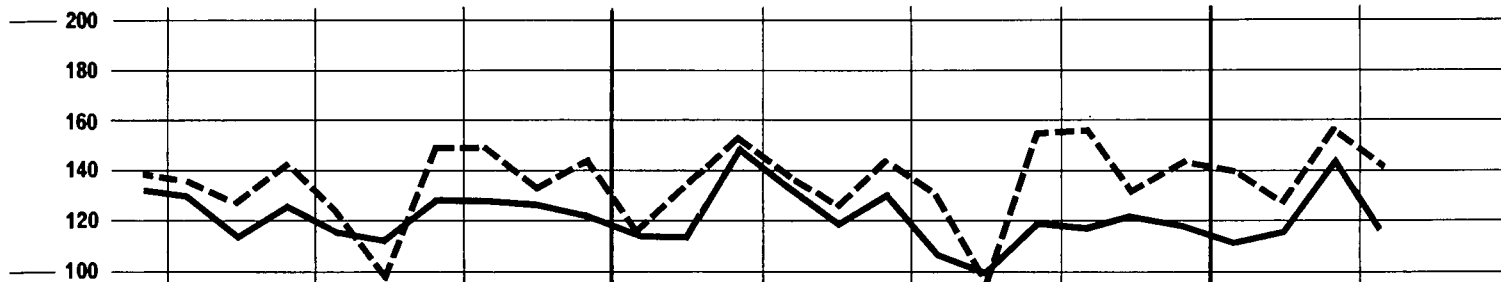
83

— import

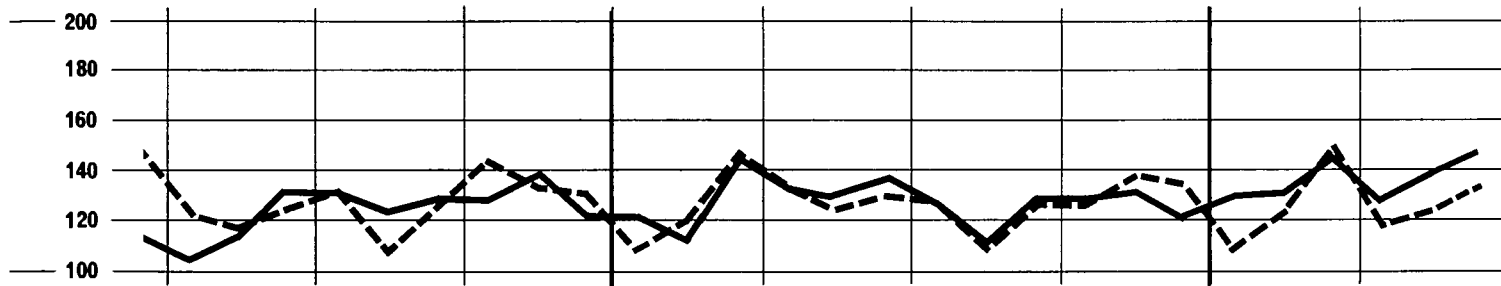


# Indices de volume

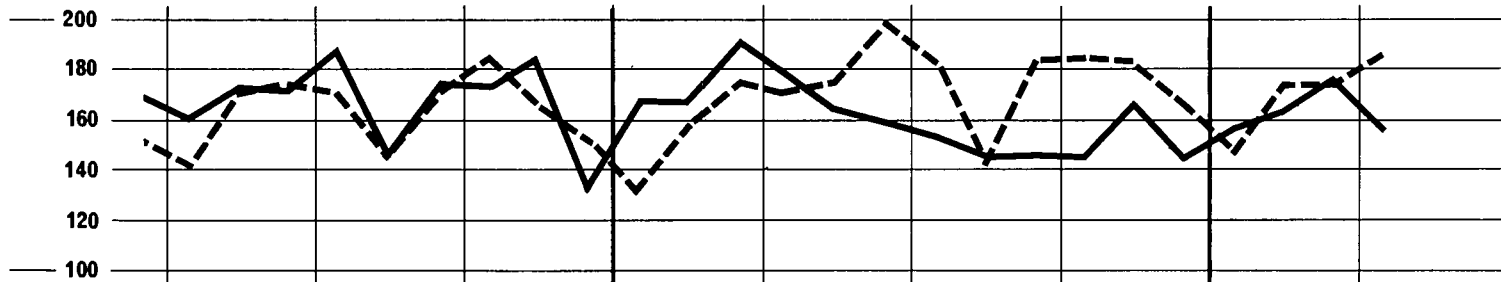
BELG. - LUX.



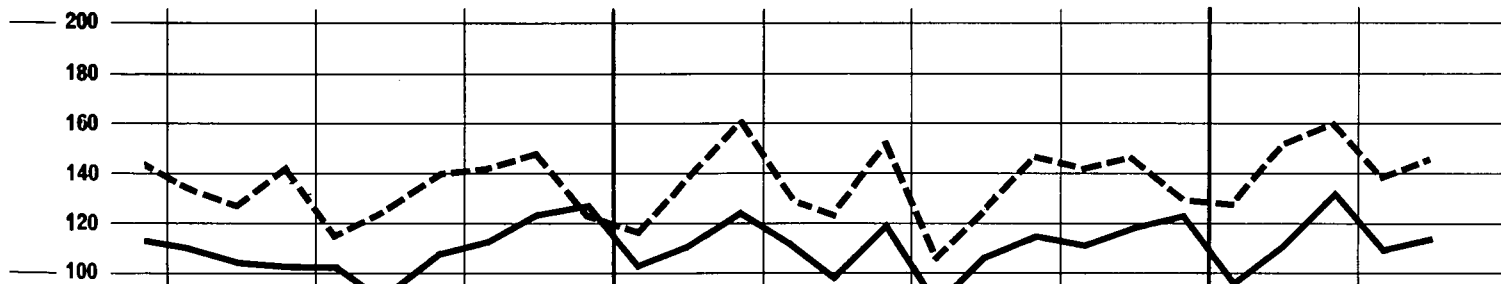
UNITED KINGDOM



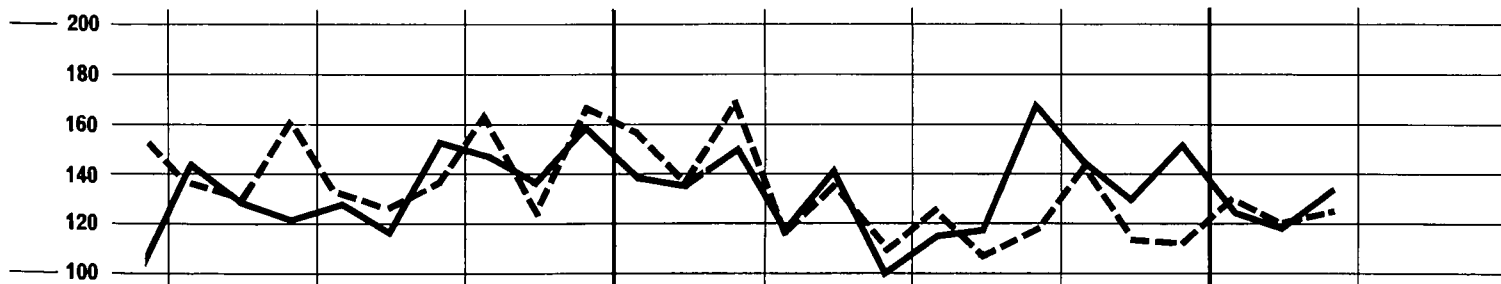
IRELAND



DANMARK



Ελλάδα



1981  
1982  
83  
----- export

**SPECIAL TABLE**

**EC TRADE IN AGRICULTURAL PRODUCTS**

**B : main product groups <sup>1)</sup>**

The complete set of tables is available on microfiche <sup>1)</sup>

**import**

Quantity in 1000 kg

January - March 1983

SITC	Trading partners Products	EUR 10	Deutsch-land	France	Italia	Nederland	Belg.-Lux.	United Kingdom	Ireland	Danmark	Ελλάδα
<b>GRAND TOTAL</b>											
0	Food and live animals	29480694	6997416	3852850	3833203	5585921	3307389	4110441	603068	1012265	178141
1	Beverages and tobacco	3388115	435047	959734	55828	1496148	160107	240533	10440	25924	4354
21	Hides, skins and furskins, undressed	210381	29230	29995	97750	21287	12108	14260	642	1707	3402
22	Oil seeds, nuts and kernels	4122233	1414403	359385	515057	932222	559558	210751	1052	76830	52975
232	Natural rubber	178249	50050	43841	32260	5986	9574	31027	1966	1331	2214
24	Wood, lumber and cork	5863610	1091636	795403	1431815	501375	756102	1029445	50638	161763	44433
ex 26 *)	Natural textile fibres	535948	107009	115428	138928	14226	61055	73530	7532	3431	14809
29	Crude animal and vegetable materials n.e.s.	603706	176121	112284	44229	82288	55392	89967	6533	35208	1684
4	Animal and vegetable oils and fats	1513372	336664	273634	152431	306268	132824	239999	16909	44404	5239
592.1	Starch, inulin, gluten and gluten flour	102515	15493	15008	7680	25725	3999	26375	4232	3247	756
	Total agricultural products	45998823	10653069	6563562	6309181	8971446	5058108	6066328	703012	1366110	308007
<b>INTRA - EC (EUR 10)</b>											
0	Food and live animals	13220093	3522220	1550465	2062712	1993656	1691857	1544745	385596	331121	137721
1	Beverages and tobacco	2816841	329402	645797	39936	1465189	138018	169035	7344	18238	3882
21	Hides, skins and furskins, undressed	116587	15159	5159	62955	15246	7999	8058	624	213	1174
22	Oil seeds, nuts and kernels	394917	261269	15345	1357	72065	22297	15565	979	5871	169
232	Natural rubber	3942	745	244	317	77	1552	175	564	173	95
24	Wood, lumber and cork	1264041	231196	78760	163388	141205	573626	59649	9543	6489	185
ex 26 *)	Natural textile fibres	109674	10735	21994	19609	5254	38102	9820	2303	1380	477
29	Crude animal and vegetable materials n.e.s.	350409	121219	71518	18552	29952	46096	46736	5188	10323	825
4	Animal and vegetable oils and fats	665317	130598	143088	76798	90522	82198	92507	13706	32381	3519
592.1	Starch, inulin, gluten and gluten flour	95568	12884	12024	7679	25599	3907	25266	4231	3244	734
	Total agricultural products	19037389	4635427	2544394	2453303	3838765	2605652	1971556	430078	409433	148781
<b>EXTRA - EC</b>											
0	Food and live animals	16243421	3464593	2302317	1768518	3587879	1615511	2565582	217464	681144	40413
1	Beverages and tobacco	570340	104980	313871	15772	30959	22087	71498	3087	7686	472
21	Hides, skins and furskins, undressed	93785	14071	24835	34787	6041	4109	6202	18	1494	2228
22	Oil seeds, nuts and kernels	3724644	1153134	344028	513693	859772	537261	195186	73	68691	52806
232	Natural rubber	174307	49305	43597	31943	5909	8022	30852	1402	1158	2119
24	Wood, lumber and cork	4599369	860245	717643	1268427	360165	182476	969796	41095	155274	44248
ex 26 *)	Natural textile fibres	411830	96274	93434	119319	6636	22953	51602	5229	2051	14332
29	Crude animal and vegetable materials n.e.s.	247241	52846	40724	25875	51452	9296	43231	1345	21814	858
4	Animal and vegetable oils and fats	847969	206066	135546	75548	215746	50625	147492	3203	12023	1720
592.1	Starch, inulin, gluten and gluten flour	4709	371	2984	1	126	92	1109	1	3	22
	Total agricultural products	26917615	6001813	4018979	3853683	5124685	2452432	4082550	272917	951338	159218
<b>CLASS 1</b>											
0	Food and live animals	8123052	1700598	910630	1203104	1545946	1109209	1380232	121317	129740	22276
1	Beverages and tobacco	440197	57532	296974	8643	16776	12712	40853	1082	5486	139
21	Hides, skins and furskins, undressed	75627	11301	22803	24801	4529	3941	5225	18	1466	1543
22	Oil seeds, nuts and kernels	3456843	1113289	300237	409692	826294	534949	159920	72	63773	48617
232	Natural rubber	1032	523	210	75	2	.	136	66	20	.
24	Wood, lumber and cork	2791419	415791	321266	877104	194505	97241	688118	35161	143215	19018
ex 26 *)	Natural textile fibres	176941	43335	34767	48605	2453	5928	25982	5092	546	10233
29	Crude animal and vegetable materials n.e.s.	130925	15396	16016	11057	36310	5206	25363	603	20743	231
4	Animal and vegetable oils and fats	296141	80400	31519	25554	84335	19972	50387	234	3674	66
592.1	Starch, inulin, gluten and gluten flour	498	30	147	1	4	1	289	1	3	22
	Total agricultural products	15492675	3438195	1934569	2608636	2711154	1789159	2376505	163646	368666	102145
<b>CLASS 2</b>											
0	Food and live animals	7693677	1620126	1366863	476066	2012286	450335	1143552	95864	515970	12615
1	Beverages and tobacco	102456	25784	14890	6191	13234	8917	29218	2002	1919	301
21	Hides, skins and furskins, undressed	11649	190	1849	7726	841	78	312	.	23	630
22	Oil seeds, nuts and kernels	234658	31630	37479	98336	23801	1714	32710	.	4829	4159
232	Natural rubber	173225	48771	43387	31852	5907	8004	30716	1336	1138	2114
24	Wood, lumber and cork	1075024	184280	354997	184967	132808	48795	142454	4808	8500	13415
ex 26 *)	Natural textile fibres	161727	33869	31214	55233	3115	10848	21714	137	1498	4099
29	Crude animal and vegetable materials n.e.s.	77645	21629	18406	9285	9995	3287	13294	619	795	335
4	Animal and vegetable oils and fats	519711	120299	93962	42828	124212	29502	96022	2969	8324	1593
592.1	Starch, inulin, gluten and gluten flour	3711	341	2337	122	122	91	820	.	.	.
	Total agricultural products	10053483	2086919	1965384	912484	2326321	561571	1510812	107735	542996	39261
<b>ACP (LOME CONVENTION)</b>											
0	Food and live animals	1155526	159973	227890	74924	151707	41377	419309	31240	45539	3567
1	Beverages and tobacco	31933	5679	358	12	7480	1098	15383	707	1023	193
21	Hides, skins and furskins, undressed	4945	4	191	3914	74	6	153	.	.	603
22	Oil seeds, nuts and kernels	55694	9520	918	2628	4098	187	31237	.	4611	2495
232	Natural rubber	21161	3052	9935	4324	86	252	3302	210	.	.
24	Wood, lumber and cork	639540	100010	286746	145782	43966	20037	22926	3564	3250	13259
ex 26 *)	Natural textile fibres	47082	11972	13220	17298	162	1667	570	15	1207	1001
29	Crude animal and vegetable materials n.e.s.	11275	2480	4442	1085	845	1061	1110	.	173	79
4	Animal and vegetable oils and fats	91579	6055	32738	7128	11723	1951	27807	.	4379	.
592.1	Starch, inulin, gluten and gluten flour	50	.	.	.	.	.	50	.	.	.
	Total agricultural products	2058785	298745	576436	257085	220141	67636	521647	35736	60182	21197
<b>CLASS 3</b>											
0	Food and live animals	426692	143869	24824	89348	29647	55967	41798	283	35434	5522
1	Beverages and tobacco	27687	21592	2007	938	949	458	1427	3	281	32
21	Hides, skins and furskins, undressed	6509	2580	183	2260	671	90	665	.	5	55
22	Oil seeds, nuts and kernels	33143	8215	6312	5665	9677	598	2556	1	89	30
232	Natural rubber	50	11	.	16	.	18	.	.	.	5
24	Wood, lumber and cork	732926	260174	41380	206356	32852	36440	139224	1126	3559	11815
ex 26 *)	Natural textile fibres	73162	19070	27453	15481	1068	6177	3906	.	7	.
29	Crude animal and vegetable materials n.e.s.	38671	15821	6302	5333	5147	803	4574	123	276	292
4	Animal and vegetable oils and fats	32117	5367	10085	7166	7199	1151	1083	.	25	61
592.1	Starch, inulin, gluten and gluten flour	500	.	500	.	.	.	.	.	.	.
	Total agricultural products	1371457	476699	119028	332563	87210	101702	195233	1536	39676	17812

<sup>1)</sup> The complete set of tables SCE 2351 'EC trade in agricultural products' covering all countries with data in both values and quantities (tonnes) is available on microfiche which can be obtained free on request.  
<sup>\*)</sup> 261 → 265 + 268.

L'édition complète  
est disponible sur  
microfiches 1)

TABLEAU SPÉCIAL

COMMERCE DE LA CE EN PRODUITS AGRICOLES

B : principales catégories de produits 1)

import

Janvier - Mars 1983

Valeurs en 1000 ECU

CTCI	Pays partenaires Produits	EUR 10	Deutsch- land	France	Italia	Nederland	Belg.-Lux.	United Kingdom	Ireland	Danmark	Ελλάδα
MONDE											
0	Produits alimentaires	15943567	3956921	2732883	2507697	1850114	1292014	2620213	259008	388493	336224
1	Boissons et tabacs	1677270	465372	269578	156342	215462	149505	345132	25714	37687	12478
21	Peaux et pelleteries brutes	797283	149473	74005	225225	30219	28970	114259	636	167214	7282
22	Graines, noix, amandes oléagineuses	1162677	423146	100710	136114	254601	136675	72740	418	21613	16660
232	Caoutchouc naturel brut	165114	44219	43868	29089	5317	8600	28795	1785	1148	2293
24	Bois et liège	1373143	277107	215190	280762	131808	103126	293953	16682	42430	12085
ex 26 *)	Fibres textiles naturelles	997686	195471	198446	324366	19411	76610	134074	13489	5426	30393
29	Matières brutes animales ou végétales, n.d.a.	1032199	418590	189109	86769	99200	53208	125442	14591	40157	5133
4	Corps gras, graisses, huiles animal. ou végétal.	813229	164350	161329	129620	132061	68566	122268	10057	21391	3587
592.1	Amidons, féculés, inuline; gluten, far. de gluten	41433	6358	6655	3502	7956	1936	11608	1655	1267	496
	Total produits agricoles	24003601	6101007	3991773	3879486	2746149	1919210	3868484	344035	726826	426631
INTRA-CE (EUR 10)											
0	Produits alimentaires	8789063	2228351	1376385	1639837	846307	852401	1215709	202070	159603	268400
1	Boissons et tabacs	1075435	284107	226303	107651	123754	107381	176914	15522	22680	11143
21	Peaux et pelleteries brutes	294044	77936	17444	122580	22164	19484	27597	614	3974	2251
22	Graines, noix, amandes oléagineuses	188806	120824	9352	601	38827	8791	7790	357	2144	120
232	Caoutchouc naturel brut	3930	782	298	343	95	1443	189	510	173	97
24	Bois et liège	156599	34066	18555	24514	18876	42711	12186	4073	1513	105
ex 26 *)	Fibres textiles naturelles	169212	27739	23974	46329	7018	40511	14464	4195	2921	2061
29	Matières brutes animales ou végétales, n.d.a.	663212	293136	133491	51653	38040	43031	71546	9392	19382	3541
4	Corps gras, graisses, huiles animal. ou végétal.	411374	70670	89880	80776	41957	44954	56681	8255	15591	2610
592.1	Amidons, féculés, inuline; gluten, far. de gluten	38663	5310	5603	3499	7907	1899	11067	1655	1261	462
	Total produits agricoles	11790338	3142921	1901285	2077783	1144945	1162606	1594143	246643	229222	290790
EXTRA - CE											
0	Produits alimentaires	7130854	1710247	1356326	867126	999498	439568	1404451	56934	228890	67814
1	Boissons et tabacs	600678	180309	43249	48549	91708	42122	168218	10181	15027	1335
21	Peaux et pelleteries brutes	503082	71537	56442	102607	8055	9486	86662	22	163240	5031
22	Graines, noix, amandes oléagineuses	972348	302322	91352	135512	215385	127884	64950	61	18342	16540
232	Caoutchouc naturel brut	161184	43437	43570	28746	5222	7157	28606	1275	975	2196
24	Bois et liège	1216491	242990	196635	256248	112930	60415	281767	12609	40917	11980
ex 26 *)	Fibres textiles naturelles	806177	167732	174472	278037	8629	36099	101077	9204	2505	26332
29	Matières brutes animales ou végétales, n.d.a.	361159	122865	55537	35087	59689	10177	53896	5199	17118	1591
4	Corps gras, graisses, huiles animal. ou végétal.	401836	93680	71449	48828	90104	23609	65587	1802	5800	977
592.1	Amidons, féculés, inuline; gluten, far. de gluten	1854	132	1052	3	49	37	541	.	6	34
	Total produits agricoles	12155663	2935251	2090084	1800743	1591269	756554	2255755	97357	492820	135830
CLASSE 1											
0	Produits alimentaires	2923002	620677	495775	422878	360169	239352	645159	28006	78851	32135
1	Boissons et tabacs	314518	101105	22482	23761	44307	25662	85838	3631	7367	365
21	Peaux et pelleteries brutes	396233	54445	46135	69124	6939	8510	46757	22	161578	2723
22	Graines, noix, amandes oléagineuses	876618	283765	78039	104553	202313	126958	51132	59	16538	13261
232	Caoutchouc naturel brut	1018	443	295	60	4	2	123	66	25	.
24	Bois et liège	733535	139031	95075	171800	58992	33673	183079	10059	36220	5606
ex 26 *)	Fibres textiles naturelles	393799	83340	84230	113041	5420	14713	61928	8060	1351	20716
29	Matières brutes animales ou végétales, n.d.a.	140129	36536	17604	12191	27151	4731	24836	2143	14337	600
4	Corps gras, graisses, huiles animal. ou végétal.	133625	34221	15317	19815	32469	8968	20519	415	1744	157
592.1	Amidons, féculés, inuline; gluten, far. de gluten	387	15	50	3	6	7	266	.	6	34
	Total produits agricoles	5912864	1353578	855002	937226	737770	462576	1196337	53461	318017	75597
CLASSE 2											
0	Produits alimentaires	3866068	966696	811422	351864	619414	187659	730908	28697	141496	27912
1	Boissons et tabacs	260047	64083	17216	24383	45100	15150	79198	6500	7513	924
21	Peaux et pelleteries brutes	37984	3578	6233	22378	942	267	2814	.	152	1620
22	Graines, noix, amandes oléagineuses	80495	14337	11111	28605	9033	665	11743	1	1780	3240
232	Caoutchouc naturel brut	180123	42986	43275	28675	5218	7137	28483	1209	950	2190
24	Bois et liège	357928	71236	91910	53269	46287	18668	66779	2319	3933	3527
ex 26 *)	Fibres textiles naturelles	252331	50809	45601	104803	2014	13152	26983	234	1123	7612
29	Matières brutes animales ou végétales, n.d.a.	162943	56714	26744	18093	26219	4264	24719	2999	2309	882
4	Corps gras, graisses, huiles animal. ou végétal.	250479	56752	49625	25058	54344	14016	44451	1387	4037	809
592.1	Amidons, féculés, inuline; gluten, far. de gluten	1321	117	856	3	43	30	275	.	.	.
	Total produits agricoles	5429719	1327288	1103993	657128	808614	261008	1016353	43346	163273	48716
ACP (CONVENTION DE LOME)											
0	Produits alimentaires	1099726	198545	279273	98344	144881	29407	317406	11489	11773	8608
1	Boissons et tabacs	99135	19019	427	35	25051	3686	43647	2282	4154	834
21	Peaux et pelleteries brutes	14882	42	2304	10258	119	18	624	.	2	1515
22	Graines, noix, amandes oléagineuses	20832	3756	231	1080	1824	155	10313	.	1507	1966
232	Caoutchouc naturel brut	18521	2548	9058	3843	82	216	2578	196	.	.
24	Bois et liège	152516	26727	63597	33327	8529	5557	8971	1408	905	3495
ex 26 *)	Fibres textiles naturelles	71519	20028	18196	29454	107	1405	413	27	751	1138
29	Matières brutes animales ou végétales, n.d.a.	24250	6390	8592	2441	1981	1966	2218	.	465	197
4	Corps gras, graisses, huiles animal. ou végétal.	46662	2821	17931	4523	5071	1025	13219	.	2072	.
592.1	Amidons, féculés, inuline; gluten, far. de gluten	74	.	.	.	.	.	74	.	.	.
	Total produits agricoles	1548117	279876	399609	183305	187645	43435	399463	15402	21629	17753
CLASSE 3											
0	Produits alimentaires	341784	122874	49129	92384	19915	12557	28384	231	8543	7767
1	Boissons et tabacs	26113	15141	3551	405	2301	1310	3182	30	147	46
21	Peaux et pelleteries brutes	68865	13514	4074	11105	174	709	37091	.	1510	688
22	Graines, noix, amandes oléagineuses	15235	4220	2202	2354	4039	261	2075	1	44	39
232	Caoutchouc naturel brut	43	8	.	11	.	18	.	.	.	6
24	Bois et liège	125028	32723	9650	31179	7651	8074	31909	231	764	2847
ex 26 *)	Fibres textiles naturelles	160047	33583	44641	60193	1195	8234	12166	.	31	4
29	Matières brutes animales ou végétales, n.d.a.	58087	29615	11189	4803	6319	1182	4341	57	472	109
4	Corps gras, graisses, huiles animal. ou végétal.	17732	2707	6507	3955	3291	625	617	.	19	11
592.1	Amidons, féculés, inuline; gluten, far. de gluten	146	.	146	.	.	.	.	.	.	.
	Total produits agricoles	813080	254385	131089	206389	44885	32970	119765	550	11530	11517

1) L'édition complète de l'élaboration : SCE 2351 « Commerce extérieur des produits agricoles » est disponible pour tous les partenaires commerciaux en valeurs et en quantités (tonnes) sur microfiches qui seront envoyées gratuitement sur demande.

\*) 261 → 265 + 268.

**SPECIAL TABLE**

**EC TRADE IN AGRICULTURAL PRODUCTS**

**B : main product groups <sup>1)</sup>**

The complete set of tables is available on microfiche <sup>1)</sup>

**export**

Quantity in 1000 kg

January - March 1983

SITC	Trading partners Products	EUR 10	Deutsch- land	France	Italia	Nederland	Belg.-Lux.	United Kingdom	Ireland	Danmark	Ελλάδα
<b>GRAND TOTAL</b>											
0	Food and live animals	25189382	3082661	8931254	1419464	4823162	2522498	2538140	348278	1013828	510103
1	Beverages and tobacco	3138512	1605460	567314	360537	180582	125797	169126	60855	41510	27351
21	Hides, skins and furskins, undressed	166663	31295	45473	4227	28932	12478	27088	8050	8227	893
22	Oil seeds, nuts and kernels	440342	18162	261804	445	52596	12642	49200	556	44792	145
232	Natural rubber	3461	612	890	192	848	220	695	.	4	.
24	Wood, lumber and cork	2059887	553089	777087	9394	133609	167685	135012	85824	197801	386
ex 26 *)	Natural textile fibres	149906	22282	55151	3375	9768	31220	21259	2426	227	4198
29	Crude animal and vegetable materials n.e.s.	440011	52332	40726	27972	177563	39594	14767	9182	77100	775
4	Animal and vegetable oils and fats	1008590	317549	165186	37207	281927	114267	26088	6060	33416	26910
592.1	Starch, inulin, gluten and gluten flour	178027	34453	55199	7107	58444	4183	825	147	17669	.
	Total agricultural products	32774781	5717895	10900064	1869920	5747411	3030582	2982200	521376	1434572	570761
<b>INTRA - EC (EUR 10)</b>											
0	Food and live animals	14377284	1764253	4561790	723533	3451842	1822595	951399	247534	667015	187323
1	Beverages and tobacco	2487442	1527533	367700	249433	78390	122534	52544	54228	24522	9558
21	Hides, skins and furskins, undressed	123662	20776	37991	2354	18481	11159	21104	7037	4364	396
22	Oil seeds, nuts and kernels	418403	15409	254856	249	44158	10880	47969	556	44256	70
232	Natural rubber	2308	256	803	99	571	214	365	.	.	.
24	Wood, lumber and cork	1284167	229886	642938	3112	129645	155064	29118	49419	44934	51
ex 26 *)	Natural textile fibres	113274	15536	45907	2334	8324	22652	12287	2371	157	3166
29	Crude animal and vegetable materials n.e.s.	338902	37258	28712	20797	149765	36696	7962	9024	48422	266
4	Animal and vegetable oils and fats	681292	206521	72198	19854	220290	96547	19378	6046	22367	18091
592.1	Starch, inulin, gluten and gluten flour	80446	9114	27265	1031	29073	4041	499	147	9276	.
	Total agricultural products	19907180	3826542	6040160	1022796	4131539	2282382	1143165	376362	865313	218921
<b>EXTRA - EC</b>											
0	Food and live animals	10760074	1298303	4368977	698339	1349688	699743	1586741	100742	339293	322748
1	Beverages and tobacco	641534	77581	199542	103622	100066	2758	116582	6627	16988	17768
21	Hides, skins and furskins, undressed	42572	10090	7482	1873	10451	1319	5984	1013	3863	497
22	Oil seeds, nuts and kernels	21939	2753	6948	196	8438	1762	1231	.	536	75
232	Natural rubber	1152	356	87	92	277	6	330	.	4	.
24	Wood, lumber and cork	775508	323203	134149	6102	3964	12589	105894	36405	152867	335
ex 26 *)	Natural textile fibres	36629	6746	9244	1038	1444	8568	8432	55	70	1032
29	Crude animal and vegetable materials n.e.s.	99319	14021	12014	7171	27640	2898	6805	142	28119	509
4	Animal and vegetable oils and fats	318094	111028	92964	17308	58211	17718	6710	14	5322	8819
592.1	Starch, inulin, gluten and gluten flour	75313	6064	27934	5973	26481	142	326	.	8393	.
	Total agricultural products	12772134	1850145	4859341	837214	1586660	747503	1839035	144998	555455	351783
<b>CLASS 1</b>											
0	Food and live animals	2163626	458473	455273	238075	172909	59848	559264	11767	181724	26293
1	Beverages and tobacco	429501	61943	135212	74392	67481	429	70027	5489	7722	6806
21	Hides, skins and furskins, undressed	28817	8993	6502	1256	1835	294	5577	439	3612	309
22	Oil seeds, nuts and kernels	13368	2608	212	195	8136	524	1100	.	530	63
232	Natural rubber	958	319	50	56	254	6	272	.	1	.
24	Wood, lumber and cork	716350	316395	101346	4785	3315	1746	100578	36405	151780	.
ex 26 *)	Natural textile fibres	24545	6021	4933	704	1331	5226	6044	.	69	217
29	Crude animal and vegetable materials n.e.s.	85660	12024	7560	5611	24094	2437	5922	140	27521	351
4	Animal and vegetable oils and fats	64323	37238	1885	8237	7191	3945	3494	14	1934	385
592.1	Starch, inulin, gluten and gluten flour	30617	1903	7830	4974	7903	141	136	.	7730	.
	Total agricultural products	3557765	905917	720803	338285	294449	74596	752414	54254	382623	34424
<b>CLASS 2</b>											
0	Food and live animals	4487783	480931	1234571	428344	663010	524548	736783	78202	136235	205159
1	Beverages and tobacco	167239	14905	54318	2976	30883	2272	44892	1125	8986	6882
21	Hides, skins and furskins, undressed	3933	91	718	56	2692	87	183	2	104	.
22	Oil seeds, nuts and kernels	542	19	233	1	109	31	131	.	6	12
232	Natural rubber	177	20	37	36	23	.	58	.	3	.
24	Wood, lumber and cork	57016	5047	32773	1312	627	10565	5270	.	1087	335
ex 26 *)	Natural textile fibres	6065	369	1692	333	82	1847	1627	.	1	114
29	Crude animal and vegetable materials n.e.s.	9350	1283	2805	1337	2609	455	597	2	391	71
4	Animal and vegetable oils and fats	187774	62132	54486	5587	48664	3132	3079	.	3386	7308
592.1	Starch, inulin, gluten and gluten flour	27378	4054	13828	798	7850	1	190	.	657	.
	Total agricultural products	4947257	568851	1395261	440780	756549	542938	792810	79331	150856	219881
<b>ACP (LOME CONVENTION)</b>											
0	Food and live animals	854701	125531	381903	35901	129208	95395	55112	15236	8655	7760
1	Beverages and tobacco	37767	4836	15289	599	6154	962	8328	398	1151	50
21	Hides, skins and furskins, undressed	20	.	4	.	.	.	16	.	.	.
22	Oil seeds, nuts and kernels	63	7	6	.	24	21	.	.	5	.
232	Natural rubber	8	.	6	1	.	.	1	.	.	.
24	Wood, lumber and cork	1287	81	417	75	79	97	469	.	69	.
ex 26 *)	Natural textile fibres	713	279	59	56	8	1	310	.	.	.
29	Crude animal and vegetable materials n.e.s.	878	106	248	6	176	209	129	1	3	.
4	Animal and vegetable oils and fats	73022	43804	9963	103	15620	634	382	.	2507	9
592.1	Starch, inulin, gluten and gluten flour	3812	35	3307	.	380	1	89	.	.	.
	Total agricultural products	972271	174679	411202	36741	151649	97320	64836	15635	12390	7819
<b>CLASS 3</b>											
0	Food and live animals	4108665	358899	2679133	27420	513769	115347	290694	10773	21334	91296
1	Beverages and tobacco	44794	733	10012	26254	1702	57	1663	13	280	4080
21	Hides, skins and furskins, undressed	9822	1006	262	561	5924	938	224	572	147	188
22	Oil seeds, nuts and kernels	8029	126	6503	.	193	1207	.	.	.	.
232	Natural rubber	17	17	.	.	.	.	.	.	.	.
24	Wood, lumber and cork	2142	1761	30	5	22	278	46	.	.	.
ex 26 *)	Natural textile fibres	6019	356	2819	1	31	1495	761	55	.	701
29	Crude animal and vegetable materials n.e.s.	4309	714	1849	223	937	6	286	.	207	87
4	Animal and vegetable oils and fats	65997	11658	36593	3484	2356	10641	137	.	2	1126
592.1	Starch, inulin, gluten and gluten flour	17318	107	6276	201	10728	.	.	.	6	.
	Total agricultural products	4267112	375377	2743277	58149	535662	129969	293811	11413	21976	97478

<sup>1)</sup> The complete set of tables SCE 2351 'EC trade in agricultural products' covering all countries with data in both values and quantities (tonnes) is available on microfiche which can be obtained free on request.

\*) 261 → 265 + 268.

L'édition complète  
est disponible sur  
microfiches \*)

**TABLEAU SPÉCIAL**

**COMMERCE DE LA CE EN PRODUITS AGRICOLES**

**B : principales catégories de produits <sup>1)</sup>**

export

Janvier - Mars 1983

Valeurs en 1000 ECU

CTCI	Pays partenaires Produits	EUR 10	Deutsch- land	France	Italia	Nederland	Belg.-Lux.	United Kingdom	Ireland	Danmark	Ελλάδα
<b>MONDE</b>											
0	Produits alimentaires	13752928	2016847	3247976	790956	3289781	1267977	1227079	459376	1241033	211903
1	Boissons et tabacs	2203254	268244	633483	210436	276989	117413	543980	56397	37363	58949
21	Peaux et pelletteries brutes	518102	45613	71801	6340	61568	17382	108940	10251	191924	4283
22	Graines, noix, amandes oléagineuses	216273	8960	132045	234	19554	5795	26338	206	22915	226
232	Caoutchouc naturel brut	3906	715	920	284	873	258	852	.	6	.
24	Bois et liège	243046	69832	82964	4337	25630	29675	9575	4001	16832	200
ex 26 *)	Fibres textiles naturelles	245025	32064	84060	7596	12884	40515	59464	3288	275	4879
29	Matières brutes animales ou végétales, n.d.a.	930506	107109	81162	69689	501555	47473	25165	7794	87508	3051
4	Corps gras, graisses, huiles animal. ou végétal.	624151	170935	94064	42342	170378	63337	20733	2413	24708	35241
592.1	Amidons, féculés, inuline ; gluten, far. de gluten	57079	12654	15792	1655	18341	2562	670	56	5348	1
	Total produits agricoles	18794270	2732973	4444267	1133869	4377553	1592385	2022796	543782	1627912	318733
<b>INTRA-CE (EUR 10)</b>											
0	Produits alimentaires	9090807	1356687	1998850	439607	2420093	990385	648753	310473	820044	105935
1	Boissons et tabacs	1138667	171742	316667	126589	187298	112295	162834	28060	19730	13452
21	Peaux et pelletteries brutes	329283	31629	57711	2050	45340	15295	80090	9072	86058	2038
22	Graines, noix, amandes oléagineuses	205777	7475	129664	154	15932	4777	25034	206	22415	120
232	Caoutchouc naturel brut	2446	281	808	125	633	251	348	.	.	.
24	Bois et liège	162803	32988	62444	1062	24354	27059	4270	3013	7561	52
ex 26 *)	Fibres textiles naturelles	167841	21273	63751	5004	8134	27014	36037	3173	213	3242
29	Matières brutes animales ou végétales, n.d.a.	655671	49820	45928	45675	399195	40607	15102	6740	51594	1010
4	Corps gras, graisses, huiles animal. ou végétal.	400544	103440	47499	19745	118463	54473	14176	2403	10569	29776
592.1	Amidons, féculés, inuline ; gluten, far. de gluten	33230	5177	10354	468	10963	2467	365	56	3380	.
	Total produits agricoles	12187069	1780492	2733676	640479	3230405	1274623	987009	363196	1021564	155625
<b>EXTRA - CE</b>											
0	Produits alimentaires	4615394	653634	1248365	348393	844952	277313	578326	148900	409561	105950
1	Boissons et tabacs	1056052	96282	316660	80768	85291	4505	381146	28337	17633	45430
21	Peaux et pelletteries brutes	188136	13301	14090	4290	16228	2087	28850	1179	105866	2245
22	Graines, noix, amandes oléagineuses	10496	1485	2381	80	3622	1018	1304	.	500	106
232	Caoutchouc naturel brut	1458	434	112	157	240	5	504	.	6	.
24	Bois et liège	80195	36844	20520	3229	1276	2614	5305	988	9271	148
ex 26 *)	Fibres textiles naturelles	77180	10791	20309	2588	4750	13501	23427	115	62	1637
29	Matières brutes animales ou végétales, n.d.a.	263584	52055	35233	23999	101961	6866	10063	1048	30318	2041
4	Corps gras, graisses, huiles animal. ou végétal.	206403	67495	45928	22530	45142	8862	6557	10	3781	5465
592.1	Amidons, féculés, inuline ; gluten, far. de gluten	16739	1933	5438	1138	5861	95	305	.	1968	1
	Total produits agricoles	6515637	934254	1709669	487172	1109323	316866	1035787	180577	578966	163023
<b>CLASSE 1</b>											
0	Produits alimentaires	1375858	282524	224990	162204	184534	37303	207320	30061	230058	16864
1	Boissons et tabacs	655666	89931	214385	71474	58976	680	185742	25058	10499	18921
21	Peaux et pelletteries brutes	151017	11445	12281	1685	3370	459	25442	510	94668	1159
22	Graines, noix, amandes oléagineuses	6903	1373	215	66	3329	217	1121	.	490	92
232	Caoutchouc naturel brut	1179	364	55	95	217	5	440	.	3	.
24	Bois et liège	65113	33538	14040	2411	965	397	3793	988	8981	309
ex 26 *)	Fibres textiles naturelles	51630	9386	10467	1998	4491	8142	16777	.	60	309
29	Matières brutes animales ou végétales, n.d.a.	207317	39297	21284	18381	85638	5746	6722	1007	28156	1086
4	Corps gras, graisses, huiles animal. ou végétal.	52390	23831	1970	11753	7220	2043	3303	10	1572	688
592.1	Amidons, féculés, inuline ; gluten, far. de gluten	7686	878	1823	928	2073	94	114	.	1776	.
	Total produits agricoles	2574759	472567	501510	270995	350813	55086	450774	57634	376261	39119
<b>CLASSE 2</b>											
0	Produits alimentaires	2330830	253802	554359	174793	514259	197208	297640	106518	172298	59953
1	Boissons et tabacs	371064	25381	95110	3660	24276	3650	190584	3234	6892	18277
21	Peaux et pelletteries brutes	19020	298	1378	95	4049	354	2429	7	10410	.
22	Graines, noix, amandes oléagineuses	539	22	211	14	65	20	183	.	10	14
232	Caoutchouc naturel brut	232	23	57	62	23	.	84	.	3	.
24	Bois et liège	14117	2702	6417	807	288	1990	1475	.	290	148
ex 26 *)	Fibres textiles naturelles	12427	741	4355	578	101	2360	4147	.	2	123
29	Matières brutes animales ou végétales, n.d.a.	40572	7665	10092	4971	11964	1045	2476	41	1335	783
4	Corps gras, graisses, huiles animal. ou végétal.	119389	36609	29202	6037	36353	2077	3032	.	2207	3872
592.1	Amidons, féculés, inuline ; gluten, far. de gluten	6494	1025	2745	173	2172	1	191	.	186	1
	Total produits agricoles	2914684	328468	703926	191190	593550	208725	502221	109800	193633	83171
<b>ACP (CONVENTION DE LOME)</b>											
0	Produits alimentaires	450785	51084	137548	28567	100662	53857	42406	20513	12488	3660
1	Boissons et tabacs	64192	3635	19886	703	7291	2158	29062	617	806	34
21	Peaux et pelletteries brutes	36	.	4	.	.	.	32	.	.	.
22	Graines, noix, amandes oléagineuses	66	6	17	4	15	15	.	.	9	.
232	Caoutchouc naturel brut	11	.	6	3	.	.	2	.	.	.
24	Bois et liège	696	65	233	77	23	24	251	.	23	.
ex 26 *)	Fibres textiles naturelles	852	388	104	77	10	3	270	.	.	.
29	Matières brutes animales ou végétales, n.d.a.	3545	1536	661	28	630	207	438	4	41	.
4	Corps gras, graisses, huiles animal. ou végétal.	40615	23809	5488	204	8681	347	475	.	1590	21
592.1	Amidons, féculés, inuline ; gluten, far. de gluten	839	23	637	.	108	1	70	.	.	.
	Total produits agricoles	561637	80546	164584	29663	117420	56612	73006	21134	14957	3715
<b>CLASSE 3</b>											
0	Produits alimentaires	908706	117308	469016	11396	146159	42802	73366	12321	7205	29133
1	Boissons et tabacs	29322	970	7165	5634	2039	175	4820	45	242	8232
21	Peaux et pelletteries brutes	18099	1558	431	2510	8809	1274	979	662	790	1086
22	Graines, noix, amandes oléagineuses	3054	90	1955	.	228	781	.	.	.	.
232	Caoutchouc naturel brut	47	47	.	.	.	.	.	.	.	.
24	Bois et liège	965	604	63	11	23	227	37	.	.	.
ex 26 *)	Fibres textiles naturelles	13123	664	5487	12	158	2979	2503	115	.	1205
29	Matières brutes animales ou végétales, n.d.a.	15695	4893	3857	647	4359	75	865	.	827	172
4	Corps gras, graisses, huiles animal. ou végétal.	34824	7055	15389	4740	1569	4742	222	.	2	905
592.1	Amidons, féculés, inuline ; gluten, far. de gluten	2559	30	870	37	1616	.	.	.	6	.
	Total produits agricoles	1026194	133219	504233	24987	164960	53055	82792	13143	9072	40733

<sup>1)</sup> L'édition complète de l'élaboration : SCE 2351 « Commerce extérieur des produits agricoles » est disponible pour tous les partenaires commerciaux en valeurs et en quantités (tonnes) sur microfiches qui seront envoyées gratuitement sur demande.  
\*) 261 → 265 + 268.

**SPECIAL TABLE**

**EC TRADE IN AGRICULTURAL PRODUCTS**

C : subject to regulations <sup>1)</sup>

The complete set of tables is available on microfiche <sup>1)</sup>

**import**

Quantity in 1000 kg

January - March 1983

Trading partners Products		EUR 10	Deutschland	France	Italia	Nederland	Belg.-Lux.	United Kingdom	Ireland	Danmark	Ελλάδα
<b>1000 W O R L D</b>											
Pork 01		630601	154803	115991	108009	27523	46218	146913	12980	618	17546
Beef 02		566163	65652	91067	191468	41518	18967	103246	5757	2622	45866
Sheep and goat meat 03		107598	9992	13753	10314	837	7150	56323	287	540	3402
Poultry 04		104609	62790	3479	4050	6673	11613	7795	2175	151	883
Fish 05		692257	199155	142552	77869	28950	33400	123822	5004	69487	12018
Cereals 06		9319114	1742081	683257	1607045	1066911	1936829	1088009	192834	96054	6094
Rice 07		317227	48424	77792	36053	35529	62285	51892	1022	2491	1739
Dairy produce 08		1259508	203181	63302	524299	202318	97957	94834	24134	7452	42031
Eggs 09		130637	95454	3743	10189	8225	6012	2542	3139	1204	129
Fresh fruit, vegetable 10		2939800	1064812	714425	78465	302255	158897	530789	34579	53473	2105
Processed fruit, vegetable 12		1198242	501805	159343	51890	122153	78340	239056	19522	23763	2370
Hops 13		6705	2502	822	495	184	705	746	919	304	28
Flowers 14		177739	84276	31695	9793	15805	12649	19286	927	2724	584
Oils and fats 15		10530217	3013422	1517489	1020917	2195115	970524	897812	165377	683952	65609
Grains and seed 16		181073	41900	33034	18333	49095	12790	16574	3879	3062	2406
Sugar 17		1822674	212044	164989	212718	384403	151022	502932	62192	132322	52
Wine 18		1000814	282998	514479	3627	45144	45574	88801	1835	18327	29
Tobacco 21		137789	44852	13475	8707	21790	10940	32257	2450	2434	884
Flax 22		40248	794	7754	1921	229	26943	2400	149	31	27
Hemps 23		2310	32	333	536	.	324	1085	.	.	.
Dry forage 24		127342	47431	5447	16383	32903	21134	2944	.	1100	.
Rest annex II 40		3068609	626640	273564	119476	1284112	233025	441158	53057	20813	16764
Other processed products 41		514605	140452	100447	35572	56881	42558	85309	25949	22979	4458
Rest chapt. 01 - 24 42		4565493	788833	868310	483464	1630805	276997	406997	26008	64923	19166
Agr. prod. chapt. 25 - 99 43		6745731	1276833	977721	1698334	542626	811670	1144831	60639	168227	64850
Total agricult prod. 00		46187105	10711158	6588263	6329927	9001984	5074523	6088343	704814	1379053	309040
<b>1010 INTRA-EC</b>											
Pork 01		593375	146962	111754	103710	19087	43787	139387	12979	611	15098
Beef 02		416374	41548	74408	149998	21113	15139	66590	5757	1179	40642
Sheep and goat meat 03		30499	2682	16152	4075	92	6805	198	287	3	205
Poultry 04		94781	56483	7350	2269	6527	11506	7501	2173	122	850
Fish 05		258980	68700	68716	20213	17613	24828	39248	3910	10372	5380
Cereals 06		5043398	1210596	351867	796697	967704	928497	532852	155654	94881	4650
Rice 07		150509	38002	57290	180	3877	5767	41675	946	2452	320
Dairy produce 08		1200240	194388	60064	516208	198913	92713	65961	23714	7080	41199
Eggs 09		128437	94722	3736	9955	7395	5988	2472	3139	950	80
Fresh fruit, vegetable 10		1236266	612803	171578	33959	88577	83841	186579	27597	30667	665
Processed fruit, vegetable 12		757205	326857	90071	32506	75606	57391	142179	17347	14334	914
Hops 13		4321	635	758	488	100	512	637	859	304	28
Flowers 14		153250	75870	30196	8608	6463	11792	16519	915	2367	520
Oils and fats 15		1715231	482361	431480	78801	157204	144825	176716	63759	172855	7230
Grains and seed 16		80260	23226	22596	4089	7803	9647	3586	17174	1758	381
Sugar 17		553339	112878	21640	104976	105944	97822	77340	30009	2683	47
Wine 18		874273	226115	501417	1778	34729	36181	57839	1450	14742	22
Tobacco 21		25864	14559	3148	215	2969	3549	590	117	138	579
Flax 22		36564	773	7614	1428	229	23926	2400	149	20	25
Hemps 23		1194	32	129	129	.	123	781	.	.	.
Dry forage 24		77219	22743	8	8259	24864	20534	811	.	.	.
Rest annex II 40		834301	101621	62061	33595	370509	131012	90624	23215	8712	12952
Other processed products 41		442421	109808	88573	32146	53927	41020	68899	25365	18519	4185
Rest chapt. 01 - 24 42		3007291	438136	286177	284182	1527302	225528	189039	16034	29050	11843
Agr. prod. chapt. 25 - 99 43		1457003	257013	98570	244775	161661	597323	74581	12894	8267	1919
Total agricult prod. 00		19172595	4659513	2567353	2473239	3860208	2620056	1988591	431855	422066	149714
<b>1011 EXTRA-EC</b>											
Pork 01		37220	7841	4237	4293	8436	2431	7526	1	7	2448
Beef 02		149755	24104	16659	41436	20405	3828	36656	.	1443	5224
Sheep and goat meat 03		77099	7310	2601	6239	745	345	56125	.	537	3197
Poultry 04		9644	6130	1129	1774	146	107	294	2	29	33
Fish 05		433246	130455	73833	57649	11337	8551	84574	1094	59115	6638
Cereals 06		4271700	529247	331390	808570	999207	1008332	555157	37180	1173	1444
Rice 07		166714	10422	20502	35869	31652	56518	10217	76	39	1419
Dairy produce 08		59237	8793	3238	8060	3405	5244	28873	420	372	832
Eggs 09		2199	732	7	233	830	24	70	.	254	49
Fresh fruit, vegetable 10		1703514	452009	542844	44506	213668	75056	344210	6975	22806	1440
Processed fruit, vegetable 12		436378	172747	69258	19372	44421	20949	96877	2175	9123	1456
Hops 13		2384	1867	64	7	84	193	109	80	.	.
Flowers 14		24488	8406	1499	1184	9342	857	2767	12	357	64
Oils and fats 15		8812241	2531061	1086009	942024	2037526	825699	721096	101618	508829	58379
Grains and seed 16		100759	18674	10385	14244	41292	3143	9400	293	1304	2024
Sugar 17		1268125	99166	143349	107737	277254	53200	425592	32183	129639	5
Wine 18		126516	56883	13062	1824	10415	9393	30962	385	3585	7
Tobacco 21		111856	30292	10261	8492	18821	7389	31667	2333	2296	305
Flax 22		3684	21	140	493	.	3017	.	.	11	2
Hemps 23		1116	.	204	407	.	201	304	.	.	.
Dry forage 24		50123	24688	5439	8124	8039	600	2133	.	1100	.
Rest annex II 40		2230937	523606	211477	85878	911674	102013	350534	29842	12101	3812
Other processed products 41		60586	19193	11863	3409	2954	1538	16297	584	4460	288
Rest chapt. 01 - 24 42		1525260	324454	582121	199119	103503	51468	214201	9965	33108	7321
Agr. prod. chapt. 25 - 99 43		5274075	1019625	879150	1453551	378624	214347	1058142	47745	159960	62931
Total agricult prod. 00		26938856	6007726	4020721	3854494	5133780	2454443	4083783	272943	951648	159318

<sup>1)</sup> The complete set of tables SCE 2151 'EC trade in agricultural products - subject to regulations' covering all countries is available on microfiche which can be obtained free on request.

L'édition complète est disponible sur microfiches 1)

TABLEAU SPÉCIAL

COMMERCE DE LA CE EN PRODUITS AGRICOLES  
C : soumis aux règlements 1)

import

Janvier - Mars 1983

Valeurs en 1000 ECU

Pays partenaires		EUR 10	Deutschland	France	Italia	Nederland	Belg.-Lux.	United Kingdom	Ireland	Danmark	Ελλάδα
Produits											
<b>1000 M O N D E</b>											
Viande porcine	01	1127041	284723	227795	226473	31460	56084	244123	16061	928	39394
Viande bovine	02	1497514	179163	243282	615997	64198	42841	203736	10837	3066	134394
Viande ovine et caprine	03	229651	23333	60634	27845	1336	17779	90288	346	1210	6880
Volailles	04	173213	99959	16843	8678	9336	16639	15955	3972	409	1422
Poissons	05	1031317	206116	280386	154489	41792	69240	190095	8592	62161	18446
Céréales	06	1954612	359114	162317	367113	391600	357466	241445	42499	29708	3350
Riz	07	153609	24195	40700	11964	15816	25523	31978	635	1769	1029
Produits laitiers	08	1680706	387022	141811	400694	201779	182776	257596	10227	12703	66098
Œufs	09	136159	94470	4766	13767	7823	6090	4910	2900	1064	369
Fruits et légumes frais	10	1535322	558439	359097	41687	154013	74828	301607	16869	27428	1354
Fruits et légumes transformés	12	1001632	415039	142813	54336	95322	69058	182373	16427	24164	2100
Houblon	13	28834	8075	3387	4524	2519	3722	3006	1951	1257	393
Fleurs	14	518420	283685	69780	28746	44043	21135	58171	2912	8357	1591
Huiles, graisses	15	2955812	819380	466200	346486	558478	255609	279990	41958	164320	23391
Graines, semences	16	267872	56159	65876	36546	40279	21706	26550	5301	9510	5945
Sucre	17	361267	35556	31277	61798	52629	15319	147462	7098	10071	57
Vin	18	506509	176120	57154	11659	51186	54746	133548	3658	18354	84
Tabac	21	470855	159955	17642	40854	80546	40325	106527	8806	10317	5683
Lin	22	25072	845	5709	2780	211	11605	3405	448	41	2
Chanvre	23	981	47	150	274	.	155	353	.	.	2
Fourrages déshydratés	24	18021	6531	808	2502	4660	2943	412	.	165	.
Reste annexe II	40	1439224	325002	228750	118330	325973	95262	283479	33085	14087	15556
Autres produits transformés	41	817377	205809	170049	56713	89620	69777	136801	47396	30168	11044
Reste chap. 01 - 24	42	2965137	785045	693905	411435	324608	216603	376170	31477	88408	37486
Prod. agr. chap. 25 - 99	43	3305706	664442	525722	856180	186168	205638	567215	32153	216153	52035
Total prod. agricoles	00	24181663	6158224	4016853	3901870	2775095	1932869	3887195	345608	735818	428131
<b>1010 INTRA-CE</b>											
Viande porcine	01	1079617	269264	221997	217391	26958	54171	237364	16058	908	35506
Viande bovine	02	1196673	117539	217969	527051	44748	34262	118556	10837	1608	124103
Viande ovine et caprine	03	91757	7557	52841	12874	256	17042	354	346	9	478
Volailles	04	147154	88652	9735	4231	8292	15949	14884	3813	276	1322
Poissons	05	405625	96500	107623	52608	22235	44305	57557	7486	10313	7448
Céréales	06	1280916	283008	102848	222502	248137	220605	134559	37536	29020	2701
Riz	07	87063	20208	32159	147	2053	2600	27004	611	1748	533
Produits laitiers	08	1503675	370522	128949	369216	197609	167450	183262	9914	12175	64578
Œufs	09	131198	93049	4728	11655	7260	5986	4600	2900	840	180
Fruits et légumes frais	10	609132	307259	74412	14889	39285	39245	102209	14234	17050	549
Fruits et légumes transformés	12	578602	240715	80146	30766	50104	46742	101197	14514	13511	907
Houblon	13	19118	2104	3069	4322	1260	2608	2404	1719	1239	393
Fleurs	14	425220	245803	65692	24001	16125	19525	42615	2819	7227	1413
Huiles, graisses	15	718477	198434	163909	79927	69051	55263	78427	19498	48950	5018
Graines, semences	16	167726	38378	47093	16734	16358	19472	17168	4845	6383	1295
Sucre	17	147638	25722	2600	50022	28869	11790	23862	4088	641	44
Vin	18	373096	135496	41283	8420	37168	45175	88714	2513	14260	67
Tabac	21	66561	38956	891	1243	6910	11849	1280	429	311	4692
Lin	22	23085	839	5632	2372	211	10131	3405	448	21	26
Chanvre	23	495	47	84	61	.	40	261	.	.	2
Fourrages déshydratés	24	11040	3162	2	1342	3562	2855	117	.	.	.
Reste annexe II	40	297842	50142	48522	30940	47527	46884	43618	14076	6431	9702
Autres produits transformés	41	694387	155928	149497	50726	84083	66177	109956	46261	21583	10176
Reste chap. 01 - 24	42	1251601	238603	304604	171612	158253	140469	162657	24288	34732	16383
Prod. agr. chap. 25 - 99	43	600441	139467	54665	191370	48011	94070	50819	8955	8588	4496
Total prod. agricoles	00	11908139	3166904	1920950	2096422	1164325	1174665	1606849	248188	237824	292012
<b>1011 EXTRA-CE</b>											
Viande porcine	01	47400	15459	5798	9058	4502	1913	6759	3	20	3888
Viande bovine	02	300754	61624	25313	88859	19450	8579	85180	.	1458	10291
Viande ovine et caprine	03	137893	15776	7793	14970	1080	737	89934	.	1201	6402
Volailles	04	25673	10936	7108	4432	1044	690	1071	159	133	100
Poissons	05	625629	110066	172758	101865	19557	24893	132538	1106	51848	10998
Céréales	06	672486	75190	59469	144317	143463	136861	106886	4963	688	649
Riz	07	66543	3987	8541	11814	13763	22923	4974	24	21	496
Produits laitiers	08	156977	16500	12862	31424	4170	15326	74334	313	528	1520
Œufs	09	4959	1421	38	2110	563	104	310	.	224	189
Fruits et légumes frais	10	926151	251180	284682	26798	114696	35583	199398	2631	10378	805
Fruits et légumes transformés	12	416275	171339	62608	23557	43574	22316	81176	1913	8599	1193
Houblon	13	9716	5971	318	202	1259	1114	602	232	18	.
Fleurs	14	93195	37882	4088	4740	27918	1610	15556	93	1130	178
Huiles, graisses	15	2235802	620946	302291	266542	489038	200346	201563	22460	114243	18373
Graines, semences	16	99785	17781	18699	19789	23668	2234	9382	456	3127	4649
Sucre	17	212957	9834	28677	11772	23092	3529	123600	3010	9430	13
Vin	18	133401	40624	15871	3227	14018	9571	44834	1145	4094	17
Tabac	21	404064	120997	16725	39611	73636	28474	105247	8377	10006	991
Lin	22	1987	6	77	408	.	1474	.	.	20	2
Chanvre	23	466	66	213	.	.	115	92	.	.	.
Fourrages déshydratés	24	6981	3369	806	1160	1098	88	295	.	165	.
Reste annexe II	40	1136472	273186	180188	87376	274964	48378	239861	19009	7656	5854
Autres produits transformés	41	104660	31639	20532	5976	5537	3600	26792	1135	8585	864
Reste chap. 01 - 24	42	1683514	522145	389253	239502	166355	76128	209802	7159	52073	21097
Prod. agr. chap. 25 - 99	43	2682758	524924	470938	664772	134391	111568	497863	23198	207565	47539
Total prod. agricoles	00	12186518	2942782	2095499	1804494	1600836	758154	2258049	97386	493210	136108

1) L'édition complète de l'élaboration : SCE 2151 « Commerce de la CE en produits agricoles soumis aux règlements » pour tous les partenaires commerciaux est disponible sur microfiches qui seront envoyées gratuitement.

**SPECIAL TABLE**

**EC TRADE IN AGRICULTURAL PRODUCTS**

C : subject to regulations <sup>1)</sup>

The complete set of tables is available on microfiche <sup>1)</sup>

**import**

Quantity in 1000 kg

January - March 1983

Trading partners Products	EUR 10	Deutsch-land	France	Italia	Nederland	Belg.-Lux.	United Kingdom	Ireland	Danmark	'Ελλάδα
<b>1020 CLASS 1</b>										
Pork 01	24577	2518	3141	1143	8404	2410	6679	1	1	280
Beef 02	72339	5826	13648	15815	16446	1736	12922		1423	4523
Sheep and goat meat 03	67287	3323	2118	1382	724	330	56040		485	2885
Poultry 04	3325	2738	207	104	106	3	123	2	19	23
Fish 05	212435	31227	36561	24367	3780	5460	51063	1081	54776	4110
Cereals 06	2547026	228467	205997	682617	73775	844072	488531	22414	729	424
Rice 07	90125	2653	12692	18024	4223	44392	8017	76	30	18
Dairy produce 08	57198	8172	3093	8001	3037	5196	28827	420	371	81
Eggs 09	1968	726	3	233	663	13	68		217	45
Fresh fruit, vegetable 10	1035158	291628	412883	31061	101505	55768	131188	2358	7391	1376
Processed fruit, vegetable 12	158095	51176	24323	9576	13304	6308	48726	1239	2888	555
Hops 13	1720	1375	42	2	84	48	109	60		
Flowers 14	7073	2485	804	279	2426	368	461	2	204	44
Oils and fats 15	5666438	1787639	369725	712870	1458554	633509	472159	56606	122799	52577
Grains and seed 16	72210	6684	5971	10541	34425	2853	8300	293	1173	1970
Sugar 17	330832	48186	25502	58471	131195	5423	43083	16880	2087	5
Wine 18	92356	33930	10841	1815	10304	4622	27179	370	3290	5
Tobacco 21	35351	12205	2391	2329	5044	2984	9427	445	501	25
Flax 22	173	21	32	20		89			11	
Hemps 23	155			155						
Dry forage 24	39576	21388	5439	897	8039	600	2133		1100	
Rest annexe II 40	1461080	372575	112531	46985	615314	57186	228796	20125	6596	972
Other processed products 41	43134	16093	4971	3183	1623	1207	11332	435	4044	246
Rest chapt. 01 - 24 42	441695	38224	303510	28443	25233	8419	22487	529	13589	1261
Agr. prod. chapt. 25 - 99 43	3044647	470885	379009	950412	201485	107021	719464	40338	145236	30797
Total agricult prod. 00	15505973	3440124	1935434	2608725	2719703	1790017	2377114	163674	368960	102222
<b>1021 EFTA COUNTR.</b>										
Pork 01	4376	1274	790	1108	4	33	962	1	1	203
Beef 02	13831	4367	189	7447	20	84	126		1252	346
Sheep and goat meat 03	100	33	2	16			40		7	2
Poultry 04	631	624	3		1	1			2	
Fish 05	121017	21294	16386	6103	1994	1863	35054	578	35337	2408
Cereals 06	7332	769	456	404	114	153	5088	66	302	
Rice 07	2354	3				251	2100			
Dairy produce 08	23084	7591	3021	7990	346	2656	848	418	134	80
Eggs 09	846	133	2	5	459		23		217	7
Fresh fruit, vegetable 10	5156	3748	334	149	563	90	230		42	
Processed fruit, vegetable 12	7731	3322	892	1143	693	237	869	13	552	10
Hops 13	37	37								
Flowers 14	437	170	80	6	42	1	81		56	1
Oils and fats 15	119098	43647	1678	10717	11970	552	34108	848	15544	34
Grains and seed 16	2024	1063	26	56	143	18	443	17	258	
Sugar 17	20987	11117	194	9346	313				12	5
Wine 18	26042	9125	8021	1519	1511	2632	2315	117	799	3
Tobacco 21	1345	54	339	843	100	6	2		1	
Flax 22	105	21				73			11	
Hemps 23										
Dry forage 24										
Rest annexe II 40	30444	7366	4917	5055	2438	1035	7856	6	1747	24
Other processed products 41	26036	12179	2268	2660	1000	570	3448	256	3619	36
Rest chapt. 01 - 24 42	334669	18406	289467	5449	3146	3868	7426	323	6566	18
Agr. prod. chapt. 25 - 99 43	2006141	336281	176951	600445	168410	56013	483425	30032	143293	11291
Total agricult prod. 00	2753823	482624	506016	660461	193267	70136	584424	32675	209752	14468
<b>1030 CLASS 2</b>										
Pork 01	36	3	20	2		2	3		6	
Beef 02	55810	13001	2450	10885	3666	2019	23455			334
Sheep and goat meat 03	2373	2007	186	10	13		85		52	20
Poultry 04	1401	684	120	280	40	96	171		10	
Fish 05	213475	97225	35498	31203	7365	2952	33013	13	4209	1997
Cereals 06	1710697	297028	124079	120963	925209	161257	66289	14751	353	768
Rice 07	76249	7765	7492	17845	27428	12126	2183		9	1401
Dairy produce 08	497		100	17	343		32			5
Eggs 09	174	4			165	1				4
Fresh fruit, vegetable 10	635513	141727	129362	13043	105262	19183	210749	4498	11625	64
Processed fruit, vegetable 12	198512	69959	41996	8162	22604	11066	40791	890	2949	95
Hops 13										
Flowers 14	16559	5554	691	544	6843	444	2306	10	153	14
Oils and fats 15	3055227	728394	699916	218499	560126	190441	236007	45011	371092	5741
Grains and seed 16	5709	855	961	741	2979	74	65		13	21
Sugar 17	846357	48606	117844	25727	142827	5860	374813	15303	115377	
Wine 18	18449	6751	2221		11	4698	2730	15	21	2
Tobacco 21	72652	16909	6395	6163	12983	4120	22126	1888	1788	280
Flax 22	920			324		594				2
Hemps 23	23					23				
Dry forage 24										
Rest annexe II 40	688065	119719	88319	22930	290178	38192	111507	9717	4962	2541
Other processed products 41	12270	912	6108	50	635	285	3943	116	197	24
Rest chapt. 01 - 24 42	1029834	266098	270565	155942	75310	42116	185847	9242	19019	5695
Agr. prod. chapt. 25 - 99 43	1420592	267070	431439	279452	142626	67112	195193	6281	11160	20259
Total agricult prod. 00	10059394	2090271	1965762	912782	2326613	562661	1511308	107735	542995	39267

<sup>1)</sup> The complete set of tables SCE 2151 'EC trade in agricultural products - subject to regulations' covering all countries is available on microfiche which can be obtained free on request.



import

L'édition complète  
est disponible sur  
microfiches 1)

**TABLEAU SPÉCIAL**  
**COMMERCE DE LA CE EN PRODUITS AGRICOLES**  
C : soumis aux règlements 1)

Janvier - Mars 1983

Valeurs en 1000 ECU

Pays partenaires		EUR 10	Deutsch-land	France	Italia	Nederland	Belg.-Lux.	United Kingdom	Ireland	Danmark	Ελλάδα
Produits											
<b>1020 CLASSE 1</b>											
Viande porcine	01	20236	3032	3321	2127	4410	1866	4977	3	3	497
Viande bovine	02	109559	9802	19931	37133	10647	3383	18334	.	1391	8938
Viande ovine et caprine	03	115939	7191	6733	3638	1054	712	89787	.	1094	5730
Volailles	04	7268	3290	661	1560	900	10	516	159	86	86
Poissons	05	348285	49813	87270	51175	8402	13914	88805	1052	40756	7098
Céréales	06	422465	32960	39955	125828	13618	112902	93609	2840	522	231
Riz	07	36155	1129	5307	5652	1424	19317	3278	24	14	10
Produits laitiers	08	152351	14692	12415	31267	3533	15171	74170	313	528	262
Œufs	09	4691	1391	18	2110	478	61	305	.	150	178
Fruits et légumes frais	10	584319	185084	209626	20405	52772	26921	81728	1151	5865	767
Fruits et légumes transformés	12	146614	52714	20409	12947	11661	6000	38415	1086	2827	555
Houblon	13	7394	4542	213	183	1259	367	600	232	18	.
Fleurs	14	22214	8887	1071	1501	8058	466	1865	19	290	57
Huiles, graisses	15	1413696	440207	97666	190369	345248	151686	129783	13662	30729	14352
Graines, semences	16	69474	8438	11492	14614	16509	1949	8665	456	2810	4541
Sucre	17	36101	6359	2376	7426	13455	504	3548	2052	368	13
Vin	18	112360	28173	14643	3217	13862	7304	40099	1098	3949	15
Tabac	21	170852	61786	6270	15312	27407	14996	39932	2218	2816	115
Lin	22	89	6	24	6	.	33	.	.	20	.
Chanvre	23	39	.	.	39	.	.	.	.	.	.
Fourrages déshydratés	24	5479	2914	806	113	1098	88	295	.	165	.
Reste annexe II	40	414924	99150	66557	33259	115154	18853	71810	6151	3013	977
Autres produits transformés	41	79534	27157	10520	5281	3271	3140	20540	898	8000	727
Reste chap. 01 - 24	42	124106	30441	13632	18354	20434	6765	18132	874	13832	1642
Prod. agr. chap. 25 - 99	43	1524164	277088	225708	353928	71341	56864	291851	19206	199133	29045
Total prod. agricoles	00	5928308	1356246	856624	937424	745995	463266	1121044	53494	318379	75836
<b>1021 A E L E</b>											
Viande porcine	01	6424	1554	1468	2054	19	36	965	3	3	322
Viande bovine	02	26997	6834	725	17844	41	142	122	.	586	703
Viande ovine et caprine	03	169	66	4	25	.	.	39	.	13	22
Volailles	04	663	584	10	17	1	3	.	.	48	.
Poissons	05	163508	31463	27993	22307	1622	3861	49268	331	22636	4027
Céréales	06	4241	663	681	174	321	152	1877	51	322	.
Riz	07	1359	10	2	.	.	48	1299	.	.	.
Produits laitiers	08	70807	13399	12304	31232	854	10240	2009	308	203	258
Œufs	09	652	82	8	23	270	.	95	.	150	24
Fruits et légumes frais	10	3464	1867	588	184	218	234	347	.	26	.
Fruits et légumes transformés	12	9824	4487	1448	1062	1033	302	889	35	541	27
Houblon	13	184	184	.	.	.	.	.	.	.	.
Fleurs	14	702	230	36	29	176	6	177	.	40	8
Huiles, graisses	15	38919	15420	1485	2746	4153	251	10579	186	4062	37
Graines, semences	16	2920	1188	91	140	238	38	311	16	898	.
Sucre	17	4569	1953	135	2396	37	.	.	.	35	13
Vin	18	42425	10526	12927	2741	2988	5197	5946	362	1731	7
Tabac	21	5806	186	64	5319	180	39	16	.	2	.
Lin	22	47	6	.	1	.	20	.	.	20	.
Chanvre	23	.	.	.	.	.	.	.	.	.	.
Fourrages déshydratés	24	.	.	.	.	.	.	.	.	.	.
Reste annexe II	40	22028	5313	2921	8982	760	677	2190	36	1068	81
Autres produits transformés	41	54645	21634	6521	4532	2301	2227	9261	568	7499	102
Reste chap. 01 - 24	42	34144	11342	4278	5153	2483	2404	3860	237	4326	61
Prod. agr. chap. 25 - 99	43	712345	109670	60404	135457	46725	13434	144741	8250	190026	3638
Total prod. agricoles	00	1206842	238661	134093	242418	64420	39311	233991	10383	234235	9330
<b>1030 CLASSE 2</b>											
Viande porcine	01	124	9	61	10	.	9	18	.	17	.
Viande bovine	02	152415	39580	4855	28858	7967	4969	65478	.	.	708
Viande ovine et caprine	03	6351	5497	520	23	24	.	147	.	107	33
Volailles	04	5003	1927	1104	769	144	455	555	.	47	2
Poissons	05	249825	54999	76695	43335	9612	9817	41402	54	10935	2976
Céréales	06	244266	40204	19129	16856	129561	22970	13005	2100	107	334
Riz	07	30296	2856	3154	6162	12339	3606	1686	.	7	486
Produits laitiers	08	1110	1	286	52	625	.	122	.	.	24
Œufs	09	112	14	1	.	80	5	.	.	1	11
Fruits et légumes frais	10	333611	62152	74356	6209	59649	8609	117019	1457	4122	38
Fruits et légumes transformés	12	207983	78635	38312	8885	25768	13844	38090	798	3525	126
Houblon	13	.	.	.	.	.	.	.	.	.	.
Fleurs	14	69987	28542	2997	2930	19759	1047	13691	74	840	107
Huiles, graisses	15	785227	174548	195947	70773	136041	47780	67157	8797	80174	4010
Graines, semences	16	7799	861	1595	811	4043	84	182	.	160	63
Sucre	17	169339	3182	26299	1842	9551	435	118793	958	8279	.
Vin	18	9831	3100	1228	.	20	2159	3254	44	24	2
Tabac	21	224505	55883	8213	24299	44292	12678	64939	6159	7166	876
Lin	22	888	.	.	328	.	.	558	.	.	2
Chanvre	23	17	.	.	.	.	.	17	.	.	.
Fourrages déshydratés	24	.	.	.	.	.	.	.	.	.	.
Reste annexe II	40	628499	145482	94592	31374	153832	25729	156254	12858	3696	4682
Autres produits transformés	41	17647	1441	8655	138	1219	408	5162	158	385	81
Reste chap. 01 - 24	42	1484855	463306	360008	205025	140609	68030	184996	6125	37543	19213
Prod. agr. chap. 25 - 99	43	807072	168438	187002	208799	54297	38648	125022	3761	6158	14947
Total prod. agricoles	00	5436762	1330657	1105009	657478	809432	261857	1016972	43343	163293	48721

1) L'édition complète de l'élaboration : SCE 2151 « Commerce de la CE en produits agricoles soumis aux règlements » pour tous les partenaires commerciaux est disponible sur microfiches qui seront envoyées gratuitement.

**SPECIAL TABLE**

**EC TRADE IN AGRICULTURAL PRODUCTS**

C : subject to regulations <sup>1)</sup>

The complete set of tables is available on microfiche <sup>1)</sup>

**import**

Quantity in 1000 kg

January - March 1983

Trading partners Products	EUR 10	Deutsch-land	France	Italia	Nederland	Belg.-Lux.	United Kingdom	Ireland	Danmark	Ελλάδα
<b>1031 ACP (63)</b>										
Pork 01	3	.	.	.	.	.	3	.	.	.
Beef 02	6225	920	128	492	64	17	4588	.	.	16
Sheep and goat meat 03	85	.	.	.	.	.	85	.	.	.
Poultry 04	.	.	.	.	.	.	.	.	.	.
Fish 05	19871	752	9983	5642	140	555	2326	.	51	422
Cereals 06	41603	1553	2573	107	2542	20046	2233	12549	.	.
Rice 07	38120	3624	4566	6765	21372	392	.	.	.	1401
Dairy produce 08	178	.	.	.	178	.	.	.	.	.
Eggs 09	.	.	.	.	.	.	.	.	.	.
Fresh fruit, vegetable 10	10518	300	4383	4	1225	459	4119	3	12	13
Processed fruit, vegetable 12	18115	3406	4381	3518	1632	396	4518	105	159	.
Hops 13	.	.	.	.	.	.	.	.	.	.
Flowers 14	2520	1052	127	89	695	330	189	.	38	.
Oils and fats 15	309268	79504	40271	12753	43167	7363	66134	15489	42092	2495
Grains and seed 16	3507	44	797	.	2666	.	.	.	.	.
Sugar 17	375499	9676	67544	8163	4510	18	274992	.	10596	.
Wine 18	40	.	.	.	.	.	40	.	.	.
Tobacco 21	26806	5216	349	.	7277	1029	11188	612	951	184
Flax 22	.	.	.	.	.	.	.	.	.	.
Hemps 23	.	.	.	.	.	.	.	.	.	.
Dry forage 24	.	.	.	.	.	.	.	.	.	.
Rest annexe II 40	207758	42473	18481	5087	78037	9377	50251	2424	420	1208
Other processed products 41	1969	.	1838	18	.	51	27	28	.	7
Rest chapt. 01 - 24 42	286672	37504	110962	43219	12454	5645	74159	736	1404	589
Agr. prod. chapt. 25 - 99 43	712733	115044	310092	171286	44288	21962	26948	3789	4458	14866
Total agricult prod. 00	2061490	301068	576475	257143	220247	67640	521800	35735	60181	21201
<b>1040 CLASS 3</b>										
Pork 01	12607	5320	1076	3148	32	19	844	.	.	2188
Beef 02	21606	5277	561	14736	293	73	279	.	20	367
Sheep and goat meat 03	7439	1980	297	4847	8	15	.	.	.	292
Poultry 04	4918	2708	802	1390	.	8	.	.	.	10
Fish 05	7336	2003	1774	2079	182	139	498	.	130	531
Cereals 06	13977	3752	1314	4990	223	3003	337	15	91	252
Rice 07	340	4	318	.	1	.	17	.	.	.
Dairy produce 08	1542	621	45	42	25	48	14	.	1	746
Eggs 09	57	2	4	.	2	10	2	.	.	37
Fresh fruit, vegetable 10	32843	18654	599	402	6901	105	2273	119	3790	.
Processed fruit, vegetable 12	79771	51612	2939	1634	8513	3575	7360	46	3286	806
Hops 13	664	492	22	5	.	145	.	.	.	.
Flowers 14	856	367	4	361	73	45	.	.	.	6
Oils and fats 15	90576	15028	16368	10655	18846	1749	12930	1	14938	61
Grains and seed 16	22840	11135	3453	2962	3888	216	1035	.	118	33
Sugar 17	90936	2374	3	23539	3232	41917	7696	.	12175	.
Wine 18	17711	16202	.	9	100	73	1053	.	274	.
Tobacco 21	3853	1178	1475	.	794	285	114	.	7	.
Flax 22	2591	.	108	149	.	2334	.	.	.	.
Hemps 23	938	.	204	252	.	178	304	.	.	.
Dry forage 24	10547	3320	.	7227	.	.	.	.	.	.
Rest annexe II 40	81792	31312	10627	15963	6182	6635	10231	.	543	299
Other processed products 41	5182	2188	784	176	696	46	1022	33	219	18
Rest chapt. 01 - 24 42	53731	20132	8046	14734	2960	933	5867	194	500	365
Agr. prod. chapt. 25 - 99 43	808836	281670	68702	223687	34513	40214	143485	1126	3564	11875
Total agricult prod. 00	1373489	477331	119525	332987	87464	101765	195361	1534	39693	17829
<b>400 USA</b>										
Pork 01	16730	1165	1986	.	8324	2277	2978	.	.	.
Beef 02	35149	138	11637	.	15474	1483	6321	.	96	.
Sheep and goat meat 03	457	.	1	.	24	.	432	.	.	.
Poultry 04	2319	1962	97	9	102	2	123	2	1	21
Fish 05	12484	1209	5340	1574	937	676	2424	108	114	102
Cereals 06	1809058	222373	197055	304872	66274	840450	177432	295	203	104
Rice 07	63907	2561	8477	2480	4073	43032	3236	.	30	18
Dairy produce 08	4168	130	2	2	1433	2520	28	2	50	1
Eggs 09	214	82	.	37	.	13	45	.	.	37
Fresh fruit, vegetable 10	66820	9184	23940	3961	17745	1373	9569	133	858	57
Processed fruit, vegetable 12	24981	8343	4715	3460	3831	888	3094	212	351	87
Hops 13	586	381	1	.	84	37	53	30	.	.
Flowers 14	2098	915	9	82	870	163	51	1	7	.
Oils and fats 15	5263744	1624277	314096	688804	1402555	626836	401647	55683	104455	45391
Grains and seed 16	24290	2548	4460	5798	4849	833	3357	61	804	1580
Sugar 17	84570	8479	.	.	46330	1450	20473	7838	.	.
Wine 18	1261	252	70	4	16	62	838	17	2	.
Tobacco 21	21747	7839	687	1273	4003	1808	5404	354	354	25
Flax 22	.	.	.	.	.	.	.	.	.	.
Hemps 23	.	.	.	.	.	.	.	.	.	.
Dry forage 24	26108	17832	.	.	7084	600	592	.	.	.
Rest annexe II 40	1233881	339850	54994	17327	583825	46301	170022	17779	3649	134
Other processed products 41	6877	1468	1817	53	157	264	2710	162	194	52
Rest chapt. 01 - 24 42	38142	9210	3712	267	18300	852	3809	195	1663	134
Agr. prod. chapt. 25 - 99 43	234151	75330	31030	52353	14776	22156	24879	4991	841	7795
Total agricult prod. 00	8973742	2335528	664126	1082356	2201066	1594076	839517	87863	113672	55538

<sup>1)</sup> The complete set of tables SCE 2151 'EC trade in agricultural products - subject to regulations' covering all countries is available on microfiche which can be obtained free on request.

import

L'édition complète  
est disponible sur  
microfiches 1)

**TABLEAU SPÉCIAL**  
**COMMERCE DE LA CE EN PRODUITS AGRICOLES**  
C : soumis aux règlements 1)

Janvier - Mars 1983

Valeurs en 1000 ECU

Pays partenaires		EUR 10	Deutsch-land	France	Italia	Nederland	Belg.-Lux.	United Kingdom	Ireland	Danmark	Ελλάδα
Produits											
<b>1031 ACP (63)</b>											
Viande porcine	01	18	.	.	.	.	.	18	.	.	.
Viande bovine	02	17860	3354	280	1112	178	40	12861	.	.	35
Viande ovine et caprine	03	147	.	.	.	.	.	147	.	.	.
Volailles	04	.	.	.	.	.	.	.	.	.	.
Poissons	05	55550	2486	31087	10710	633	2184	7746	.	128	576
Céréales	06	6285	287	321	32	388	2630	1093	1534	.	.
Riz	07	18728	1477	1821	2559	10283	120	.	.	.	486
Produits laitiers	08	408	.	.	.	408	.	.	.	.	.
Œufs	09	.	.	.	.	.	.	.	.	.	.
Fruits et légumes frais	10	15129	422	7283	10	1909	628	4849	6	15	7
Fruits et légumes transformés	12	16011	2843	3358	3329	1776	342	4116	100	147	.
Houblon	13	.	.	.	.	.	.	.	.	.	.
Fleurs	14	7535	3588	410	440	1703	550	692	.	152	.
Huiles, graisses	15	97742	17865	19274	6186	11636	2200	24680	3050	10885	1966
Graines, semences	16	2917	86	889	.	1942	.	.	.	.	.
Sucre	17	130492	787	18246	634	319	12	109728	.	766	.
Vin	18	49	.	.	.	1	.	48	.	.	.
Tabac	21	86149	17826	387	.	24424	3468	33301	2001	3934	808
Lin	22	.	.	.	.	.	.	.	.	.	.
Chanvre	23	.	.	.	.	.	.	.	.	.	.
Fourrages déshydratés	24	.	.	.	.	.	.	.	.	.	.
Reste annexe II	40	326418	78105	34077	8716	96227	11175	90117	4687	870	2444
Autres produits transformés	41	3381	.	3006	43	.	148	67	84	.	33
Reste chap. 01 - 24	42	510933	103396	186281	72744	27380	12856	97629	2308	3090	5249
Prod. agr. chap. 25 - 99	43	257427	49344	93151	76882	8836	7195	12584	1630	1658	6147
Total prod. agricoles	00	1551177	281866	399871	183397	188023	43548	399676	15400	21645	17751
<b>1040 CLASSE 3</b>											
Viande porcine	01	27040	12418	2416	6921	92	38	1764	.	.	3391
Viande bovine	02	38780	12242	527	22868	836	227	1368	.	67	645
Viande ovine et caprine	03	15603	3088	540	11309	2	25	.	.	.	639
Volailles	04	13402	5719	5343	2103	.	225	.	.	.	12
Poissons	05	27519	5254	8793	7355	1543	1162	2331	.	157	924
Céréales	06	5755	2026	385	1633	284	989	272	23	59	84
Riz	07	92	2	80	.	.	.	10	.	.	.
Produits laitiers	08	3516	1807	161	105	12	155	42	.	.	1234
Œufs	09	156	16	19	.	5	38	5	.	73	.
Fruits et légumes frais	10	8221	3944	700	184	2275	53	651	23	391	.
Fruits et légumes transformés	12	61678	39990	3887	1725	6145	2472	4671	29	2247	512
Houblon	13	2322	1429	105	39	.	747	2	.	.	.
Fleurs	14	994	453	20	309	101	97	.	.	.	14
Huiles, graisses	15	36879	6191	8678	5400	7749	886	4623	1	3340	11
Graines, semences	16	22512	8482	5612	4364	3116	201	535	.	157	45
Sucre	17	7517	293	2	2504	86	2590	1259	.	783	.
Vin	18	11210	9351	.	10	136	108	1481	3	121	.
Tabac	21	8707	3328	2242	.	1937	800	376	.	24	.
Lin	22	1010	.	53	74	.	883	.	.	.	.
Chanvre	23	430	.	66	174	.	98	92	.	.	.
Fourrages déshydratés	24	1502	455	.	1047	.	.	.	.	.	.
Reste annexe II	40	93049	28554	19039	22743	5978	3796	11797	.	947	195
Autres produits transformés	41	7479	3041	1357	557	1047	52	1090	79	200	56
Reste chap. 01 - 24	42	74553	28398	15613	16123	5312	1333	8674	160	698	242
Prod. agr. chap. 25 - 99	43	351522	79398	58228	102045	8753	18056	80990	231	2274	3547
Total prod. agricoles	00	821448	255879	133866	209592	45409	33031	120033	549	11538	11551
<b>400 ETATS UNIS</b>											
Viande porcine	01	11061	1323	1432	.	4345	1763	2198	.	.	.
Viande bovine	02	35157	525	15938	.	9023	2898	6298	.	475	.
Viande ovine et caprine	03	404	.	4	.	34	.	366	.	.	.
Volailles	04	5122	2274	460	797	817	7	516	159	9	83
Poissons	05	42879	2806	20782	2321	3562	3052	9430	422	380	124
Céréales	06	273800	30201	37130	54813	11388	111079	28852	176	109	52
Riz	07	27619	1067	4294	605	1364	18969	1296	.	14	10
Produits laitiers	08	7096	228	.	9	1813	4923	59	5	56	3
Œufs	09	1143	388	2	332	.	61	210	.	.	150
Fruits et légumes frais	10	69421	18648	17172	7913	13571	1596	10377	76	1739	329
Fruits et légumes transformés	12	31689	10863	4513	4307	4154	1403	5334	431	543	141
Houblon	13	3458	1326	12	.	1259	323	300	220	18	.
Fleurs	14	7589	3125	96	938	2858	284	220	7	45	16
Huiles, graisses	15	1295488	398735	80558	175884	329607	149696	109302	13413	26100	12193
Graines, semences	16	45402	3908	8784	11330	10350	872	4477	85	1522	4074
Sucre	17	8828	1280	.	.	5267	240	1474	567	.	.
Vin	18	1665	310	139	14	41	123	972	53	13	.
Tabac	21	123217	46592	2821	8097	23327	11617	26671	1878	2099	115
Lin	22	.	.	.	.	.	.	.	.	.	.
Chanvre	23	.	.	.	.	.	.	.	.	.	.
Fourrages déshydratés	24	3551	2409	.	.	975	88	79	.	.	.
Reste annexe II	40	280980	67986	33102	11023	105065	13118	44332	4542	1448	364
Autres produits transformés	41	10583	2114	2457	195	299	374	4489	302	275	78
Reste chap. 01 - 24	42	40829	8433	3391	853	14541	1677	4751	617	6212	354
Prod. agr. chap. 25 - 99	43	259520	75999	34980	58706	10146	17245	36492	7897	6944	11111
Total prod. agricoles	00	2586501	678540	268067	338137	553806	341408	298495	30850	48001	29197

1) L'édition complète de l'élaboration : SCE 2151 « Commerce de la CE en produits agricoles soumis aux règlements » pour tous les partenaires commerciaux est disponible sur microfiches qui seront envoyées gratuitement.

**SPECIAL TABLE**

**EC TRADE IN AGRICULTURAL PRODUCTS**

C : subject to regulations <sup>1)</sup>

The complete set of tables is available on microfiche <sup>1)</sup>

**export**

Quantity in 1000 kg

January - March 1983

Trading partners Products		EUR 10	Deutsch- land	France	Italia	Nederland	Belg.-Lux.	United Kingdom	Ireland	Danmark	Ελλάδα
<b>1000 W O R L D</b>											
Pork	01	699472	53383	25060	15882	265307	102178	24737	14997	197925	3
Beef	02	564938	121237	137185	12901	74663	22968	49756	102345	43883	.
Sheep and goat meat	03	34663	1309	3967	191	7856	2403	16716	2158	57	6
Poultry	04	229140	10449	109141	2065	77705	7903	6735	1556	13580	6
Fish	05	563056	74652	41971	23542	104045	14036	131969	33581	137706	1554
Cereals	06	12114353	785264	6249965	347265	1128012	1164010	1831887	78974	331812	197164
Rice	07	201957	8429	3228	128338	34207	25626	611	87	106	1325
Dairy produce	08	1820252	664895	323217	9363	441454	139135	93252	38446	109598	892
Eggs	09	171051	10978	23404	271	112033	14859	7459	58	1857	132
Fresh fruit, vegetable	10	1605393	44775	358353	423902	460866	100328	27026	2691	10661	176791
Processed fruit, vegetable	12	941855	97533	115936	253259	202368	110627	28386	2539	14747	116460
Hops	13	11678	9799	310	.	.	542	1017	10	.	.
Flowers	14	193449	7656	8714	13237	127272	19608	1423	243	15203	93
Oils and fats	15	2877369	748696	429905	87931	1019706	435415	68312	3568	74412	29424
Grains and seed	16	107432	8444	32725	3359	27417	7478	6791	129	20941	148
Sugar	17	1833792	262374	909822	20277	256563	214861	87992	17546	64342	15
Wine	18	692505	49608	324385	307799	1218	1801	1448	29	431	5786
Tobacco	21	48623	3181	2338	18633	4909	1383	1433	20	217	16509
Flax	22	49928	19	27777	6	2312	19354	453	4	1	2
Hemps	23	2158	4	1779	40	.	257	78	.	.	.
Dry forage	24	73144	457	68359	50	3426	72	.	.	780	.
Rest annexe II	40	1116796	341656	268903	54912	187537	121015	54269	21223	61698	5585
Other processed products	41	732145	118406	101751	91182	165787	74304	88381	38754	47688	5892
Rest chapt. 01 - 24	42	4027691	1784786	539357	66734	924122	246180	304145	68998	85839	7530
Agr. prod. chapt. 25 - 99	43	2328353	607637	849089	17083	170874	192005	183588	96295	206307	5475
Total agricult prod.	00	33041193	5815627	10956641	1878222	5799659	3038348	3017864	524251	1439789	570792
<b>1010 INTRA-EC</b>											
Pork	01	626670	51209	16715	10454	255418	90886	23669	12152	166167	.
Beef	02	429072	96427	107572	3445	66321	22312	39971	56197	36827	.
Sheep and goat meat	03	33392	1286	3632	180	7834	2401	15872	2158	23	6
Poultry	04	103223	1363	12711	1839	69129	5823	6202	1473	4683	.
Fish	05	257813	29912	21979	7226	67360	9072	23455	18157	79832	820
Cereals	06	5971126	216213	2994676	56178	949272	750995	642583	71657	261582	27970
Rice	07	119931	5178	2009	55876	30540	25356	390	87	11	484
Dairy produce	08	1261010	573178	235111	5068	212565	110188	54531	30446	39654	269
Eggs	09	120348	4181	11959	56	82020	13940	6669	56	1467	.
Fresh fruit, vegetable	10	1210769	23262	299341	291690	404044	89898	25761	2679	2631	71463
Processed fruit, vegetable	12	767645	82338	93772	189519	191864	106447	15094	2365	9703	76543
Hops	13	4844	2959	174	.	.	472	869	10	.	.
Flowers	14	155546	3913	5860	10679	107517	18059	1156	242	8080	40
Oils and fats	15	1755904	394281	326492	24345	489492	374761	59886	3568	63348	19731
Grains and seed	16	76883	5355	19146	1984	21936	5860	4842	119	17590	51
Sugar	17	568076	55258	254415	12305	105408	82096	9530	17546	31518	.
Wine	18	485850	29959	225906	222074	1152	1764	1071	29	238	3657
Tobacco	21	20484	2095	1947	7705	3492	1370	608	20	62	3185
Flax	22	39583	15	23965	6	2312	12915	366	4	.	.
Hemps	23	1738	.	1515	14	.	132	77	.	.	.
Dry forage	24	70933	8	67239	.	3418	72	.	.	196	.
Rest annexe II	40	926695	306887	222559	23860	163767	104569	32673	20609	46828	4943
Other processed products	41	427719	65784	66438	51570	110085	60830	41106	16877	12391	2838
Rest chapt. 01 - 24	42	3106093	1635833	362953	41134	660433	222979	82716	61590	35134	3321
Agr. prod. chapt. 25 - 99	43	1482431	266720	702157	7855	154781	176054	62984	58822	49445	3613
Total agricult prod.	00	20023418	3853614	6080243	1025062	4160160	2289251	1152081	376663	867410	218934
<b>1011 EXTRA-EC</b>											
Pork	01	72679	2174	8315	5346	9889	11281	1068	2845	31758	3
Beef	02	135704	24810	29597	9339	8342	627	9785	46148	7056	.
Sheep and goat meat	03	1271	23	335	11	22	2	844	.	34	.
Poultry	04	125881	9086	96397	223	8576	2080	533	83	8897	6
Fish	05	305181	44740	19974	16272	36685	4964	108514	15424	57874	734
Cereals	06	6109077	538263	3255139	290585	176030	413015	1189304	7317	70230	169194
Rice	07	81725	3217	1217	72379	3485	270	221	.	95	841
Dairy produce	08	549911	91717	88006	4069	219953	28878	38721	8000	69944	623
Eggs	09	50634	6797	11445	154	30013	911	790	2	390	132
Fresh fruit, vegetable	10	394516	21513	59011	132106	58822	10429	1265	12	8030	105328
Processed fruit, vegetable	12	173223	14668	22124	63336	10504	4179	13292	174	5044	39902
Hops	13	7194	6840	136	.	.	70	148	.	.	.
Flowers	14	37903	3743	2854	2558	19755	1549	267	1	7123	53
Oils and fats	15	1110951	354415	103409	43534	526788	60654	8426	.	4032	9693
Grains and seed	16	29990	3089	13579	1375	5481	1618	1949	10	2792	97
Sugar	17	1257710	199188	655405	7911	151155	132765	78462	.	32824	.
Wine	18	201956	19649	98453	81056	66	36	377	.	193	2126
Tobacco	21	28139	1086	391	10928	1417	13	825	.	155	13324
Flax	22	10345	4	3812	.	.	6439	87	.	1	2
Hemps	23	420	4	264	26	.	125	1	.	.	.
Dry forage	24	2211	449	1120	50	8	.	.	.	584	.
Rest annexe II	40	189843	34769	46332	30980	23612	16446	21596	598	14868	642
Other processed products	41	286283	47446	35284	39304	49156	13474	47275	22077	29235	3052
Rest chapt. 01 - 24	42	844487	116138	176330	18820	252352	22030	196668	7408	50554	4187
Agr. prod. chapt. 25 - 99	43	845276	340488	146932	9043	16093	15919	120604	37473	156862	1862
Total agricult prod.	00	12852510	1884316	4875841	839405	1606204	747774	1841022	147572	558575	351801

<sup>1)</sup> The complete set of tables SCE 2151 'EC trade in agricultural products - subject to regulations' covering all countries is available on microfiche which can be obtained free on request.

L'édition complète est disponible sur microfiches 1)

TABLEAU SPÉCIAL

COMMERCE DE LA CE EN PRODUITS AGRICOLES

C : soumis aux règlements 1)

export

Janvier - Mars 1983

Valeurs en 1000 ECU

Pays partenaires Produits	EUR 10	Deutsch-land	France	Italia	Nederland	Belg.-Lux.	United Kingdom	Ireland	Danmark	Ελλάδα
<b>1000 M O N D E</b>										
Viande porcine 01	1295794	75796	41968	34734	438346	199125	35538	29754	440518	15
Viande bovine 02	1415453	318386	384880	26210	209306	56456	120180	176290	123745	.
Viande ovine et caprine 03	102418	2494	16003	85	19725	6262	51085	6635	117	12
Volailles 04	300331	13332	127792	3395	112457	10009	12525	3079	17686	56
Poissons 05	676904	82750	96028	23123	127526	20258	78042	21242	224032	3903
Céréales 06	2521548	196040	1229988	86995	243086	265843	368755	20327	71604	38910
Riz 07	114284	5492	1795	65372	18045	22557	503	138	124	258
Produits laitiers 08	2440511	533493	457558	37768	785853	171598	147112	78458	225527	3144
Œufs 09	175823	12621	22968	717	112924	16008	8109	160	2239	77
Fruits et légumes frais 10	783767	23718	171755	203312	229374	54311	16217	2358	3410	79312
Fruits et légumes transformés 12	722800	89814	102962	163242	170913	72228	30089	3753	14947	74852
Houblon 13	66077	58914	670	.	.	2371	4056	66	.	.
Fleurs 14	567688	17974	25372	46945	407011	30401	4406	318	35019	242
Huiles, graisses 15	1140693	256337	219591	42234	347218	150639	42764	1655	44287	35968
Graines, semences 16	228802	29550	56340	10240	80864	11283	8126	117	30979	303
Sucre 17	500538	88804	248053	2194	47357	65623	23865	5999	18635	8
Vin 18	602063	74346	359962	154317	2038	2944	3756	60	595	4045
Tabac 21	107127	5736	7184	21010	15543	5079	3202	67	677	48629
Lin 22	42305	18	19839	11	767	20915	750	1	3	1
Chanvre 23	605	12	426	58	.	83	23	3	.	.
Fourrages déshydratés 24	10365	76	9666	10	498	6	.	.	109	.
Reste annexe II 40	512136	89476	96613	22869	105500	46917	105411	13009	29126	3215
Autres produits transformés 41	1253194	211180	162787	105361	257478	131567	183821	104453	90065	6482
Reste chap. 01 - 24 42	2455041	465542	411953	74360	585229	168670	619579	66432	53309	9967
Prod. agr. chap. 25 - 99 43	966723	148381	219508	18387	99758	66833	177940	17536	209020	9360
Total prod. agricoles 00	19002990	2800282	4491661	1142949	4416816	1597986	2046854	551910	1635773	318759
<b>1010 INTRA-CE</b>										
Viande porcine 01	1131194	72615	25442	23520	416822	185992	32924	20050	353829	.
Viande bovine 02	1213164	282817	332100	9753	193474	55141	106587	119234	114058	.
Viande ovine et caprine 03	97418	2341	14163	47	19615	6246	48331	6628	35	12
Volailles 04	154957	1927	29741	2538	94410	7284	8751	2860	7446	.
Poissons 05	426308	50835	49037	12946	97995	17535	36698	13955	142360	2947
Céréales 06	1422296	81055	716143	16124	192510	190118	142954	18027	58755	6610
Riz 07	72789	3842	968	29096	15916	22379	342	138	4	104
Produits laitiers 08	1541542	404596	303261	17616	457171	106847	90483	64524	96161	883
Œufs 09	124001	5609	11779	202	83681	13806	7234	146	1544	.
Fruits et légumes frais 10	595550	15090	137165	132458	203619	45141	15395	2316	344	44022
Fruits et légumes transformés 12	565176	65682	78675	117704	159215	69222	16139	3464	9045	46030
Houblon 13	21516	15985	293	.	.	1728	3445	65	.	.
Fleurs 14	435416	8503	14491	34083	329395	26236	3373	293	18912	130
Huiles, graisses 15	729826	139721	169948	13629	179123	131899	32800	1655	30870	30181
Graines, semences 16	155540	17558	33951	5510	62847	9516	6323	78	19635	122
Sucre 17	154363	28129	77535	245	12254	17109	2493	5999	10599	.
Vin 18	350859	38158	210645	93008	1886	2826	1503	60	285	2488
Tabac 21	51741	3456	6409	16247	13589	5066	188	67	62	6657
Lin 22	28854	9	14281	11	767	13187	598	1	.	.
Chanvre 23	469	1	358	50	.	31	23	3	.	.
Fourrages déshydratés 24	9996	1	9470	.	496	6	.	.	23	.
Reste annexe II 40	313825	54262	63899	8953	79184	35544	40408	10295	19087	2193
Autres produits transformés 41	710586	122114	103993	63927	169035	102585	79970	41696	25097	2169
Reste chap. 01 - 24 42	1348289	308783	191291	36904	392358	156900	195392	37110	23800	5751
Prod. agr. chap. 25 - 99 43	632920	86396	170049	8146	77551	56402	120050	15254	93742	5330
Total prod. agricoles 00	12288595	1809488	2765087	642717	3252913	1278746	994404	363918	1025693	155629
<b>1011 EXTRA-CE</b>										
Viande porcine 01	164154	3181	16448	10876	21524	13103	2614	9704	86689	15
Viande bovine 02	201797	35569	52710	16128	15832	1222	13593	57056	9687	.
Viande ovine et caprine 03	5000	153	1840	38	110	16	2754	7	82	.
Volailles 04	145293	11405	97990	838	18047	2724	3774	219	10240	56
Poissons 05	250312	31915	46911	9976	29531	2723	39344	7284	81672	956
Céréales 06	1088879	106218	513800	70696	49190	75725	225801	2300	12849	32300
Riz 07	41254	1602	826	36216	1997	178	161	.	120	154
Produits laitiers 08	893312	128897	154098	19786	323651	64690	56629	13934	129366	2261
Œufs 09	51739	7012	11189	441	29243	2193	875	14	695	77
Fruits et légumes frais 10	188063	8628	34590	70701	25755	9169	822	42	3066	35290
Fruits et légumes transformés 12	154008	20903	24247	45197	11698	3006	13950	289	5902	28816
Houblon 13	44561	42929	377	.	.	643	611	1	.	.
Fleurs 14	132272	9471	10881	12862	77616	4165	1033	25	16107	112
Huiles, graisses 15	393639	116616	49639	28529	161322	18740	9964	.	3042	5787
Graines, semences 16	67665	11992	22389	4729	18017	1767	2803	39	5748	181
Sucre 17	342979	57526	170517	1911	35103	48514	21372	.	8036	.
Vin 18	249745	36188	149250	59924	151	114	2253	.	310	1555
Tabac 21	55386	2280	775	4763	1954	13	3014	.	615	41972
Lin 22	13451	9	5558	.	.	7728	152	.	3	1
Chanvre 23	136	8	68	8	.	52	.	.	.	.
Fourrages déshydratés 24	369	75	196	10	2	.	.	.	86	.
Reste annexe II 40	197651	35214	32687	13689	25917	11372	65003	2708	10039	1022
Autres produits transformés 41	516294	85757	58665	40998	77331	28980	103851	62757	53646	4309
Reste chap. 01 - 24 42	1063811	152715	220550	30864	175101	10345	411343	29322	29420	4151
Prod. agr. chap. 25 - 99 43	333064	61302	49459	10187	22207	10429	57890	2282	115278	4030
Total prod. agricoles 00	6594834	967565	1725660	489367	1121299	317611	1039606	187983	582698	163045

1) L'édition complète de l'élaboration : SCE 2151 « Commerce de la CE en produits agricoles soumis aux règlements » pour tous les partenaires commerciaux est disponible sur microfiches qui seront envoyées gratuitement.

**SPECIAL TABLE**

**EC TRADE IN AGRICULTURAL PRODUCTS**

C : subject to regulations <sup>1)</sup>

The complete set of tables is available on microfiche <sup>1)</sup>

**export**

Quantity in 1000 kg

January - March 1983

Trading partners Products		EUR 10	Deutsch- land	France	Italia	Nederland	Belg.-Lux.	United Kingdom	Ireland	Danmark	Ελλάδα
<b>1020 CLASS 1</b>											
Pork	01	35115	1156	581	2868	4940	1151	404	2596	21419	.
Beef	02	12604	1917	1395	4445	1253	18	1818	1427	331	.
Sheep and goat meat	03	765	7	174	.	16	.	566	.	2	.
Poultry	04	4122	424	2301	117	725	1	85	43	426	.
Fish	05	103714	17710	13398	15592	8519	106	6238	1516	39936	699
Cereals	06	1032567	175477	257794	8873	22080	36297	477822	1547	51477	1200
Rice	07	12274	1958	17	6457	2690	214	51	.	48	841
Dairy produce	08	77405	15888	22635	3695	20433	514	2104	704	10881	551
Eggs	09	9189	3275	1947	17	3213	42	574	2	119	.
Fresh fruit, vegetable	10	209804	21055	33492	97077	24635	9468	539	12	7739	15787
Processed fruit, vegetable	12	79630	12849	7402	32167	6682	2999	7491	58	3930	6052
Hops	13	5393	5158	91	.	.	37	107	.	.	.
Flowers	14	34200	3728	1678	1882	18117	1426	247	1	7119	2
Oils and fats	15	220266	151261	5590	34597	16057	5136	3987	.	2910	728
Grains and seed	16	15153	1395	6140	1008	2717	418	957	10	2496	12
Sugar	17	118560	21193	66075	1871	5719	405	8727	.	14570	.
Wine	18	161955	18661	77671	63244	21	24	174	.	37	2123
Tobacco	21	6642	682	8	929	445	13	12	.	155	4398
Flax	22	5210	3	1370	.	.	3792	44	.	1	.
Hemps	23	388	4	262	.	.	122	.	.	.	.
Dry forage	24	1779	449	746	.	.	.	.	.	584	.
Rest annexe II	40	115576	28694	27969	18404	12481	2356	11648	560	12845	619
Other processed products	41	143635	36773	11911	24113	23102	4887	19417	5639	17343	450
Rest chapt. 01 - 24	42	442023	76414	81879	15445	127280	2069	97701	5870	34923	442
Agr. prod. chapt. 25 - 99	43	765130	331736	111200	6766	6714	3359	112482	36844	155503	526
Total agricult prod.	00	3613099	927867	733726	339567	307839	74854	753195	56829	384792	34430
<b>1021 EFTA COUNTR.</b>											
Pork	01	5100	1020	213	949	756	400	6	5	1751	.
Beef	02	2559	432	686	188	543	18	111	431	150	.
Sheep and goat meat	03	746	.	171	.	16	.	558	.	1	.
Poultry	04	3600	335	2202	117	616	.	17	.	313	.
Fish	05	49986	15087	2529	573	1273	74	861	765	28767	57
Cereals	06	344317	67519	174146	6631	14698	3232	52772	.	25319	.
Rice	07	12060	1956	14	6298	2684	196	34	.	37	841
Dairy produce	08	20309	6568	8936	1398	1398	26	96	160	1727	.
Eggs	09	8271	3175	1695	.	2888	28	461	.	26	.
Fresh fruit, vegetable	10	185248	21008	26736	89443	22187	8645	338	.	7457	9434
Processed fruit, vegetable	12	34217	4890	3800	13119	3990	1510	2070	22	3282	1534
Hops	13	970	901	.	.	.	25	44	.	.	.
Flowers	14	26855	3698	877	1630	12571	796	191	1	7089	2
Oils and fats	15	170718	147855	4361	1135	8085	4340	2264	.	2641	37
Grains and seed	16	10833	901	5383	153	1715	128	416	10	2125	2
Sugar	17	67568	20412	22467	15	4028	368	6121	.	14157	.
Wine	18	50786	2107	30985	16200	4	.	41	.	22	1427
Tobacco	21	1419	322	8	244	324	8	.	.	144	369
Flax	22	2118	3	490	.	.	1617	7	.	1	.
Hemps	23	345	4	219	.	.	122	.	.	.	.
Dry forage	24	1778	449	746	.	.	.	.	.	583	.
Rest annexe II	40	81057	24969	22938	9878	7795	1543	2254	340	11235	105
Other processed products	41	77327	29924	5728	7274	13980	1224	5603	532	13019	43
Rest chapt. 01 - 24	42	157619	33485	24816	5520	31064	1396	28576	503	32258	21
Agr. prod. chapt. 25 - 99	43	654069	296857	55956	4795	3987	1348	105185	31506	154358	77
Total agricult prod.	00	1969875	683857	396102	165560	134602	27042	208026	34275	306462	13949
<b>1030 CLASS 2</b>											
Pork	01	22021	522	5675	785	4906	954	604	249	8123	3
Beef	02	88645	9268	20516	4894	4122	609	3859	38688	6689	.
Sheep and goat meat	03	506	16	161	11	6	2	278	.	32	.
Poultry	04	96609	6825	72915	106	5761	2079	446	40	8431	6
Fish	05	72287	2584	6542	650	25714	4857	7363	9924	14641	12
Cereals	06	2530364	294608	753171	278781	142731	329837	551219	5770	6253	167994
Rice	07	69073	1219	1097	65733	772	56	155	.	41	.
Dairy produce	08	450256	73852	61777	350	190014	25338	33098	6756	58999	72
Eggs	09	41405	3522	9474	137	26800	869	215	.	256	132
Fresh fruit, vegetable	10	78455	178	25494	14866	32109	918	661	.	239	3990
Processed fruit, vegetable	12	86743	1627	14665	30490	3623	1160	5782	116	1114	28166
Hops	13	1102	1085	2	.	.	8	7	.	.	.
Flowers	14	3389	15	1147	659	1372	121	20	.	4	51
Oils and fats	15	210082	53250	54959	6343	62461	20981	3197	.	1052	7839
Grains and seed	16	8937	587	5982	321	1262	11	653	.	121	.
Sugar	17	538632	76891	184454	6040	111335	100194	44196	.	15522	.
Wine	18	19598	949	17280	952	44	12	202	.	156	3
Tobacco	21	7909	404	383	1082	294	.	813	.	.	4933
Flax	22	1864	1	326	.	.	1492	43	.	.	2
Hemps	23	32	.	2	26	.	3	1	.	.	.
Dry forage	24	432	.	374	50	8	.	.	.	.	.
Rest annexe II	40	66164	4378	16714	10841	8519	14078	9636	38	1937	23
Other processed products	41	134813	9035	23046	14204	22497	8531	27548	16224	11126	2602
Rest chapt. 01 - 24	42	369713	29806	87107	2458	113137	19837	96917	1525	15308	3618
Agr. prod. chapt. 25 - 99	43	65419	5577	34936	1710	3434	11004	7097	2	1212	447
Total agricult prod.	00	4964450	576199	1398399	441489	760921	542951	794010	79332	151256	219893

<sup>1)</sup> The complete set of tables SCE 2151 'EC trade in agricultural products - subject to regulations' covering all countries is available on microfiche which can be obtained free on request.

export

L'édition complète est disponible sur microfiches 1)

TABLEAU SPÉCIAL  
 COMMERCE DE LA CE EN PRODUITS AGRICOLES  
 C : soumis aux règlements 1)

Janvier - Mars 1983

Valeurs en 1000 ECU

Pays partenaires		EUR 10	Deutschland	France	Italia	Nederland	Belg.-Lux.	United Kingdom	Ireland	Danmark	Ελλάδα
Produits											
<b>1020 CLASSE 1</b>											
Viande porcine	01	103208	1015	1142	7420	11905	2602	1137	9396	68591	.
Viande bovine	02	22653	2518	2920	7137	3590	21	2684	3185	598	.
Viande ovine et caprine	03	3064	58	1006	1	98	.	1894	.	7	.
Volailles	04	11797	1608	6229	371	1658	37	856	107	931	.
Poissons	05	166433	15998	35607	8672	14299	653	17924	2331	70096	853
Céréales	06	193832	37510	43573	1572	9563	5842	85768	483	9380	141
Riz	07	5779	1061	17	2834	1494	148	30	.	41	154
Produits laitiers	08	145274	24319	37320	18398	29041	740	3822	1192	28441	2001
Œufs	09	9597	3458	2082	39	3118	67	469	14	350	.
Fruits et légumes frais	10	123436	8450	21286	55253	19048	8734	329	42	2844	7450
Fruits et légumes transformés	12	76522	17784	9158	22208	8383	2010	6923	181	4750	5125
Houblon	13	30487	29325	254	.	.	504	404	.	.	.
Fleurs	14	116107	9398	5285	10860	69916	3660	867	25	16086	10
Huiles, graisses	15	89930	50800	2447	18257	9951	2460	3037	.	2116	862
Graines, semences	16	37094	6757	10900	2881	9443	794	2048	39	4217	15
Sucre	17	24471	6082	10703	522	935	225	2004	.	4000	.
Vin	18	215918	34093	121559	56730	56	65	1731	.	133	1551
Tabac	21	20966	1860	21	746	1039	13	3	.	615	16699
Lin	22	5739	7	1415	.	.	4205	109	.	3	.
Chanvre	23	116	8	60	.	.	48	.	.	.	.
Fourrages déshydratés	24	282	75	121	.	.	.	.	.	86	.
Reste annexe II	40	116435	25391	18589	5426	15129	3356	36476	2617	8510	941
Autres produits transformés	41	234912	61621	21463	24610	24999	11397	38737	18028	33511	546
Reste chap. 01 - 24	42	608028	96677	125756	22565	114509	3150	198809	25911	19343	1308
Prod. agr. chap. 25 - 99	43	262799	54569	35363	6121	8921	4752	46342	1498	103764	1469
Total prod. agricoles	00	2624909	490442	514276	272623	357095	55483	452403	65049	378413	39125
<b>1021 A E L E</b>											
Viande porcine	01	9101	494	499	5946	362	200	16	10	1574	.
Viande bovine	02	6575	529	1393	835	2449	21	224	856	268	.
Viande ovine et caprine	03	2967	.	993	1	98	.	1872	.	3	.
Volailles	04	9370	1325	5810	364	906	2	314	.	649	.
Poissons	05	70423	13037	6026	1507	5507	310	2213	992	40728	103
Céréales	06	77549	20895	31650	986	6249	997	10834	.	5938	.
Riz	07	5583	1059	13	2685	1491	138	13	.	30	154
Produits laitiers	08	38303	11524	14129	5934	2034	64	235	191	4191	1
Œufs	09	7581	3047	1543	.	2589	48	265	.	89	.
Fruits et légumes frais	10	104326	8305	17612	46949	17649	7143	170	.	2656	3842
Fruits et légumes transformés	12	34684	8651	3850	8681	5355	1067	1941	107	4053	979
Houblon	13	7230	6587	.	.	.	458	185	.	.	.
Fleurs	14	87671	9170	3718	10096	46158	2034	511	25	15952	7
Huiles, graisses	15	59095	47954	1199	872	4479	2111	916	.	1501	63
Graines, semences	16	22840	4752	8751	351	5053	50	445	39	3395	4
Sucre	17	16789	5866	4774	12	564	212	1491	.	3870	.
Vin	18	58201	3021	42695	11604	22	1	231	.	97	530
Tabac	21	3510	1302	21	435	406	11	.	.	593	742
Lin	22	2002	7	452	.	.	1510	31	.	2	.
Chanvre	23	112	8	56	.	.	48	.	.	.	.
Fourrages déshydratés	24	282	75	121	.	.	.	.	.	86	.
Reste annexe II	40	45860	15027	8436	2216	6054	1424	7448	327	4884	44
Autres produits transformés	41	109525	39330	7741	8419	12999	2630	11173	5144	22034	55
Reste chap. 01 - 24	42	140612	47343	20772	5670	30777	921	21198	856	12999	76
Prod. agr. chap. 25 - 99	43	137470	42819	13009	3071	2353	1512	16055	1385	57167	99
Total prod. agricoles	00	1057661	292127	195263	116634	153554	22912	77781	9932	182759	6699
<b>1030 CLASSE 2</b>											
Viande porcine	01	44563	1211	12713	1727	9576	1454	1295	308	18264	15
Viande bovine	02	129005	12828	38407	8991	7259	1201	6152	45125	9042	.
Viande ovine et caprine	03	1936	95	834	37	12	16	860	7	75	.
Volailles	04	112458	8320	74520	467	14149	2667	2675	112	9272	56
Poissons	05	50970	3361	11185	1263	14171	2038	5344	4121	9436	51
Céréales	06	518633	58349	150786	68090	37650	60381	107558	1817	1843	32159
Riz	07	35237	511	734	33297	489	30	105	.	71	.
Produits laitiers	08	704302	103418	108402	1301	277586	57721	42870	11980	100764	260
Œufs	09	42041	3554	9089	402	26123	2126	404	.	286	77
Fruits et légumes frais	10	32566	88	13293	8978	6693	410	456	.	182	2466
Fruits et légumes transformés	12	72837	2943	14996	22627	3050	982	6952	108	1151	20028
Houblon	13	12236	11950	9	.	.	108	168	1	.	.
Fleurs	14	15274	68	5433	1971	7010	503	166	.	21	102
Huiles, graisses	15	127614	29665	29994	6111	46796	6720	3432	.	876	4020
Graines, semences	16	17555	1310	8387	1577	4766	160	588	.	767	.
Sucre	17	153844	20836	51638	1389	26348	35391	14760	.	3482	.
Vin	18	30150	2042	26103	1159	94	49	522	.	177	4
Tabac	21	23100	420	754	1135	446	.	3011	.	.	17334
Lin	22	2307	2	624	.	.	1637	43	.	.	1
Chanvre	23	20	.	8	.	.	4	.	.	.	.
Fourrages déshydratés	24	87	.	75	.	.	.	.	.	.	.
Reste annexe II	40	73881	7460	12511	7365	9336	7951	27665	91	1421	81
Autres produits transformés	41	269696	21067	36491	15153	49444	17486	64440	42749	19103	3763
Reste chap. 01 - 24	42	420585	44707	87962	6955	51943	6937	206603	3366	9612	2500
Prod. agr. chap. 25 - 99	43	43596	3825	11634	1533	4453	3083	8068	7	10723	270
Total prod. agricoles	00	2934493	338030	706562	191546	597396	209075	504337	109792	194568	83187

1) L'édition complète de l'établissement : SCE 2151 « Commerce de la CE en produits agricoles soumis aux règlements » pour tous les partenaires commerciaux est disponible sur microfiches qui seront envoyées gratuitement.

**SPECIAL TABLE**

**EC TRADE IN AGRICULTURAL PRODUCTS**

C : subject to regulations <sup>1)</sup>

The complete set of tables is available on microfiche <sup>1)</sup>

**export**

Quantity in 1000 kg

January - March 1983

Trading partners Products	EUR 10	Deutsch-land	France	Italia	Nederland	Belg.-Lux.	United Kingdom	Ireland	Danmark	Ελλάδα
<b>1031 ACP (63)</b>										
Pork 01	3805	24	1476	2	567	407	184	94	1048	3
Beef 02	7551	567	4041	18	100	2	929	1125	769	
Sheep and goat meat 03	93	.	64	.	2	.	20	.	7	
Poultry 04	5912	217	3340	22	407	1693	201	18	14	
Fish 05	35903	312	3851	2	17703	39	5256	7830	910	
Cereals 06	426569	85297	265924	99	6258	30101	29842	3222	1191	4635
Rice 07	21550	1130	25	20148	101	43	98	.	5	
Dairy produce 08	107400	18921	14617	19	52646	7435	8806	1261	3695	
Eggs 09	350	5	110	.	66	91	77	.	.	1
Fresh fruit, vegetable 10	22022	7	5730	1	15579	508	102	.	.	95
Processed fruit, vegetable 12	19675	76	3307	12197	233	426	524	116	8	2788
Hops 13	309	302	.	.	.	3	4	.	.	
Flowers 14	32	.	8	.	13	.	11	.	.	
Oils and fats 15	67872	42265	6762	102	15800	1445	1101	.	216	181
Grains and seed 16	364	.	45	1	281	.	29	.	8	
Sugar 17	153238	17116	65210	2	19248	50758	604	.	300	
Wine 18	4143	171	3720	110	31	12	99	.	.	
Tobacco 21	1093	23	213	294	285	.	278	.	.	
Flax 22	.	.	.	.	.	.	.	.	.	
Hemps 23	.	.	.	.	.	.	.	.	.	
Dry forage 24	35	.	35	.	.	.	.	.	.	
Rest annexe II 40	6650	82	2050	29	1014	1377	2047	26	20	5
Other processed products 41	25161	725	9080	3203	3230	1326	4866	1560	1130	41
Rest chapt. 01 - 24 42	63254	7697	21946	409	18828	1569	9356	384	2996	69
Agr. prod. chapt. 25 - 99 43	2128	408	518	132	91	98	797	.	84	
Total agricul prod. 00	975109	175345	412072	36790	152483	97333	65231	15636	12401	7818
<b>1040 CLASS 3</b>										
Pork 01	15543	496	1859	1693	43	9176	60	.	2216	
Beef 02	34455	13625	7686	.	2967	.	4108	6033	36	
Sheep and goat meat 03	.	.	.	.	.	.	.	.	.	
Poultry 04	25150	1837	21181	.	2090	.	2	.	40	
Fish 05	129180	24446	34	30	2452	1	94913	3984	3297	23
Cereals 06	2546146	68178	2244174	2931	11219	46881	160263	.	12500	
Rice 07	378	40	103	189	23	.	15	.	8	
Dairy produce 08	22250	1977	3594	24	9506	3026	3519	540	64	
Eggs 09	40	.	24	.	.	.	1	.	15	
Fresh fruit, vegetable 10	106257	280	25	20163	78	43	65	.	52	8551
Processed fruit, vegetable 12	6850	192	57	679	199	20	19	.	.	5684
Hops 13	699	597	43	.	.	25	34	.	.	
Flowers 14	314	.	29	17	266	2	.	.	.	
Oils and fats 15	680603	149904	42860	2594	448270	34537	1242	.	70	1126
Grains and seed 16	5900	1107	1457	46	1502	1189	339	.	175	85
Sugar 17	600518	101104	404876	.	34101	32166	25539	.	2732	
Wine 18	20403	39	3502	16860	1	.	1	.	.	
Tobacco 21	13588	.	.	8917	678	.	.	.	.	3993
Flax 22	3271	.	2116	.	.	1155	.	.	.	
Hemps 23	.	.	.	.	.	.	.	.	.	
Dry forage 24	.	.	.	.	.	.	.	.	.	
Rest annexe II 40	8103	1697	1649	1735	2612	12	312	.	86	
Other processed products 41	7835	1638	307	987	3557	56	310	214	766	
Rest chapt. 01 - 24 42	32751	9918	7344	917	11935	124	2050	13	323	127
Agr. prod. chapt. 25 - 99 43	14727	3175	796	567	5945	1556	1025	627	147	889
Total agricul prod. 00	4274961	380250	2743716	58349	537444	129969	293817	11411	22527	97478
<b>400 USA</b>										
Pork 01	21124	22	30	.	2719	672	.	21	17660	
Beef 02	487	.	.	60	.	.	5	421	1	
Sheep and goat meat 03	.	.	.	.	.	.	.	.	.	
Poultry 04	19	.	6	.	.	.	13	.	.	
Fish 05	13909	209	4579	84	560	23	1804	86	6558	6
Cereals 06	2798	658	215	18	1816	.	61	30	.	
Rice 07	31	1	.	18	.	.	12	.	.	
Dairy produce 08	12420	1081	2512	1666	1618	.	586	166	4552	239
Eggs 09	31	3	16	.	2	.	.	.	10	
Fresh fruit, vegetable 10	5902	13	1652	2488	1042	581	18	.	.	108
Processed fruit, vegetable 12	25616	6156	1897	11549	1012	940	477	9	265	3311
Hops 13	2258	2155	91	.	.	12	.	.	.	
Flowers 14	3434	4	35	80	3136	137	42	.	.	
Oils and fats 15	5975	79	516	3650	1316	25	97	.	77	215
Grains and seed 16	487	25	105	80	127	2	81	.	67	
Sugar 17	33492	2	32432	.	1043	12	3	.	.	
Wine 18	86534	12167	31010	42699	12	18	93	.	.	535
Tobacco 21	2860	317	.	635	52	5	12	.	11	1828
Flax 22	288	.	.	.	.	267	21	.	.	
Hemps 23	.	.	.	.	.	.	.	.	.	
Dry forage 24	.	.	.	.	.	.	.	.	.	
Rest annexe II 40	14035	1112	776	3981	2915	158	4061	34	661	337
Other processed products 41	31798	3802	2474	8486	3046	1396	6130	4233	1982	249
Rest chapt. 01 - 24 42	180347	30947	32144	6429	65491	388	39341	4052	1249	306
Agr. prod. chapt. 25 - 99 43	2871	211	440	29	78	208	1763	.	142	
Total agricul prod. 00	446716	58064	110930	81952	85985	4844	54620	9052	33235	7134

<sup>1)</sup> The complete set of tables SCE 2151 'EC trade in agricultural products - subject to regulations' covering all countries is available on microfiche which can be obtained free on request.



L'édition complète est disponible sur microfiches 1)

TABLEAU SPÉCIAL

COMMERCE DE LA CE EN PRODUITS AGRICOLES

C : soumis aux règlements 1)

export

Janvier - Mars 1983

Valeurs en 1000 ECU

Pays partenaires Produits	EUR 10	Deutsch- land	France	Italia	Nederland	Belg.-Lux.	United Kingdom	Ireland	Danmark	Ελλάδα
<b>1031 ACP (63)</b>										
Viande porcine 01	5807	59	3047	9	636	465	279	61	1236	15
Viande bovine 02	10895	480	6475	24	239	23	1571	1236	847	.
Viande ovine et caprine 03	421	1	322	.	4	1	69	7	17	.
Volailles 04	7384	165	3460	257	716	1309	1428	17	32	.
Poissons 05	20774	637	4226	9	9485	220	2605	3046	543	3
Céréales 06	97456	18407	57008	32	2165	8892	8139	1101	449	1265
Riz 07	12760	425	34	12148	69	18	64	.	4	.
Produits laitiers 08	148483	19892	19593	62	67938	18677	11422	3247	7649	3
Œufs 09	827	19	133	.	193	282	199	.	.	1
Fruits et légumes frais 10	5293	10	3170	3	1771	116	127	.	.	96
Fruits et légumes transformés 12	17428	96	3207	10929	214	304	751	72	11	1844
Houblon 13	3248	3126	.	.	.	56	65	1	.	.
Fleurs 14	279	.	127	.	111	11	30	.	.	.
Huiles, graisses 15	39758	22820	4388	206	9844	657	1375	.	137	331
Graines, semences 16	761	.	227	10	441	9	28	.	46	.
Sucre 17	51712	6282	22393	2	4065	18678	213	.	79	.
Vin 18	8409	434	7539	159	52	38	187	.	.	.
Tabac 21	2250	.	176	219	364	.	1471	.	.	.
Lin 22	2	.	2	.	.	.	.	.	.	.
Chanvre 23	.	.	.	.	.	.	.	.	.	.
Fourrages déshydratés 24	8	.	8	.	.	.	.	.	.	.
Reste annexe II 40	7196	141	1731	134	891	1180	3055	47	9	8
Autres produits transformés 41	45568	1284	8748	1917	7240	2722	9962	11704	1946	45
Reste chap. 01 - 24 42	76171	6618	18932	3412	11756	2956	29902	591	1904	100
Prod. agr. chap. 25 - 99 43	1726	522	386	157	37	27	555	.	40	.
Total prod. agricoles 00	564616	81438	165332	29687	118231	56641	73497	21130	14949	3711
<b>1040 CLASSE 3</b>										
Viande porcine 01	16383	955	2593	1729	43	9047	182	.	1834	.
Viande bovine 02	50139	20223	11383	.	4983	.	4757	8746	47	.
Viande ovine et caprine 03	.	.	.	.	.	.	.	.	.	.
Volailles 04	21038	1477	17241	.	2240	.	43	.	37	.
Poissons 05	32909	12556	119	41	1061	32	16076	832	2140	52
Céréales 06	376414	10359	319441	1014	1977	9502	32475	.	1626	.
Riz 07	238	30	75	85	14	.	26	.	8	.
Produits laitiers 08	43736	1160	8376	87	17024	6229	9937	762	161	.
Œufs 09	101	.	38	.	2	.	2	.	59	.
Fruits et légumes frais 10	32061	90	11	6470	14	25	37	.	40	25374
Fruits et légumes transformés 12	4649	176	93	362	265	14	75	.	1	3663
Houblon 13	1838	1654	114	.	.	31	39	.	.	.
Fleurs 14	891	5	163	31	690	2	.	.	.	.
Huiles, graisses 15	176095	36151	17198	4161	104575	9560	3495	.	50	905
Graines, semences 16	13016	3925	3102	271	3808	813	167	.	764	166
Sucre 17	164664	30608	108176	.	7820	12898	4608	.	554	.
Vin 18	3677	53	1588	2035	1	.	.	.	.	.
Tabac 21	11290	.	.	2882	469	.	.	.	.	7939
Lin 22	5405	.	3519	.	.	1886	.	.	.	.
Chanvre 23	.	.	.	.	.	.	.	.	.	.
Fourrages déshydratés 24	.	.	.	.	.	.	.	.	.	.
Reste annexe II 40	7335	2363	1587	898	1452	65	862	.	108	.
Autres produits transformés 41	11686	3069	711	1235	2888	97	674	1980	1032	.
Reste chap. 01 - 24 42	35198	11331	6832	1344	8649	258	5931	45	465	343
Prod. agr. chap. 25 - 99 43	26669	2908	2462	2533	8833	2594	3480	777	791	2291
Total prod. agricoles 00	1035432	139093	504822	25198	166608	53053	82866	13142	9717	40733
<b>400 ETATS UNIS</b>										
Viande porcine 01	74201	134	124	1	8911	2233	.	1	32783	.
Viande bovine 02	1229	.	.	213	.	.	17	995	4	.
Viande ovine et caprine 03	.	.	.	.	.	.	.	.	.	.
Volailles 04	84	.	37	.	.	.	47	.	.	.
Poissons 05	31859	437	4283	197	2835	259	6334	166	17335	13
Céréales 06	4045	2489	93	10	1313	.	104	36	.	.
Riz 07	38	1	.	23	.	1	13	.	.	.
Produits laitiers 08	45645	3402	10019	9238	5886	3	1800	598	13811	888
Œufs 09	35	9	12	.	6	.	.	.	8	.
Fruits et légumes frais 10	7420	44	1120	4276	805	1060	18	.	.	97
Fruits et légumes transformés 12	22087	6870	2590	6640	1470	548	847	23	304	2795
Houblon 13	10579	10277	254	.	.	46	2	.	.	.
Fleurs 14	17158	60	250	371	15368	861	236	.	12	.
Huiles, graisses 15	10826	152	740	7156	1857	7	71	.	459	384
Graines, semences 16	4589	188	603	618	1814	19	1189	.	158	.
Sucre 17	3491	2	3252	.	218	12	7	.	.	.
Vin 18	123681	22115	58382	40873	23	55	1396	.	.	837
Tabac 21	7610	388	.	292	61	2	3	.	22	6842
Lin 22	413	.	.	.	.	359	54	.	.	.
Chanvre 23	.	.	.	.	.	.	.	.	.	.
Fourrages déshydratés 24	.	.	.	.	.	.	.	.	.	.
Reste annexe II 40	35842	4534	5225	417	6167	605	14936	1172	2083	703
Autres produits transformés 41	67898	14379	6439	8593	4274	4080	14654	9666	5503	310
Reste chap. 01 - 24 42	286821	31239	65020	11994	57396	1955	97381	18685	2300	851
Prod. agr. chap. 25 - 99 43	40005	681	1360	120	244	1022	9534	.	27044	.
Total prod. agricoles 00	795556	97401	159803	91032	108648	13127	148643	31356	131826	13720

1) L'édition complète de l'élaboration : SCE 2151 « Commerce de la CE en produits agricoles soumis aux règlements » pour tous les partenaires commerciaux est disponible sur microfiches qui seront envoyées gratuitement.

**SPECIAL TABLE**

**EC TRADE IN PETROLEUM <sup>1)</sup>  
AND PETROLEUM PRODUCTS <sup>2)</sup>**

**import**

Quantity in 1000 kg

January - March 1983

Trading partners	EUR 10	Deutsch-land	France	Italia	Nederland	Belg.-Lux.	United Kingdom	Ireland	Danmark	Ελλάδα
<b>PETROLEUM OILS, CRUDE</b>										
<b>W O R L D</b>	<b>75986745</b>	<b>16009448</b>	<b>17208633</b>	<b>20708714</b>	<b>9672952</b>	<b>4850833</b>	<b>4738144</b>	<b>301950</b>	<b>1201182</b>	<b>1294889</b>
FRANCE	40021	.	.	40021	.	.	.	.	.	.
BELG.-LUXBG.	12815	.	.	.	12815	.	.	.	.	.
NETHERLANDS	112451	49877	173	.	.	15404	.	.	46997	.
ITALY	35679	35676	3	.	.	.	.	.	.	.
UTD. KINGDOM	9081801	4026476	1653485	205109	1607860	749782	.	266674	572415	.
DENMARK	249096	.	103324	.	60800	.	84972	.	.	.
<b>INTRA-EC</b>	<b>9531863</b>	<b>4112029</b>	<b>1756985</b>	<b>245130</b>	<b>1681475</b>	<b>765186</b>	<b>84972</b>	<b>266674</b>	<b>619412</b>	<b>.</b>
<b>EXTRA-EC</b>	<b>66420491</b>	<b>11863028</b>	<b>15451648</b>	<b>20463584</b>	<b>7991477</b>	<b>4085647</b>	<b>4653172</b>	<b>35276</b>	<b>581770</b>	<b>1294889</b>
<i>PRINCIPAL COUNTRIES</i>										
SAUDI ARABIA	14482185	2016855	4440799	4115903	963846	750437	1225864	35276	224019	709186
LIBYA	8563393	2343706	952574	2635642	1508455	830157	76825	.	61600	154434
IRAN	7418785	787504	1162695	3228463	1712725	34261	122000	.	125337	245800
NIGERIA	6427066	1490337	1803688	1277474	482246	716009	589780	.	67532	.
ALGERIA	4088325	1067532	1826688	642449	501001	204	.	.	.	50451
SOVIET UNION	3899454	611311	521851	1256163	579828	534748	320425	.	38449	36679
NORWAY	3377110	1018357	429807	.	128129	702326	151471	.	947020	.
IRAQ	3313741	409278	.	2178208	102972	390374	232909	.	.	.
VENEZUELA	2785057	1235224	143478	911410	38488	164289	292168	.	.	.
MEXICO	2761807	27956	1137342	820891	586311	81117	108190	.	.	.
U. A. EMIRATES	2661143	296539	1142778	482593	154464	220500	364269	.	.	.
EGYPT	2326496	150202	401082	1775212	.	.	.	.	.	.
OMAN	1329944	108877	192850	148887	443111	167105	204281	.	64833	.
QATAR	619978	.	305999	305393	.	8586	.	.	.	.
GABON	612877	41667	329692	66031	123343	.	52144	.	.	.
CAMEROON	351958	.	350503	.	.	1455	.	.	.	.
SYRIA	324327	47888	207879	.	.	.	.	.	.	68560
TUNISIA	268449	70459	101943	66268	.	.	.	.	.	29779
TRINIDAD, TOB	244357	.	.	244357	.	.	.	.	.	.
CONGO	239424	139337	.	100087	.	.	.	.	.	.
<b>PETROLEUM PRODUCTS</b>										
<b>W O R L D</b>	<b>38211040</b>	<b>10174894</b>	<b>5921428</b>	<b>6690407</b>	<b>5143332</b>	<b>2575761</b>	<b>5086503</b>	<b>936950</b>	<b>1607718</b>	<b>74047</b>
FRANCE	1631990	722347	.	535300	131685	82607	98188	22865	10732	28266
BELG.-LUXBG.	2443187	1120316	257896	36171	591688	.	403240	256	32819	801
NETHERLANDS	5949381	3761921	382328	4067	.	311453	1053708	74296	354165	7353
FR GERMANY	945824	.	314778	23385	192213	118974	263124	260	30176	2914
ITALY	704868	92476	397690	.	70229	47918	87239	174	5612	3530
UTD. KINGDOM	2215084	264061	439448	194931	265685	201020	.	693060	156102	777
IRELAND	147253	16	24106	16	11	.	123075	.	28	1
DENMARK	110733	27931	180	26454	19378	1263	8498	27027	.	2
GREECE	687969	13276	189402	290187	73929	120142	1033	.	.	.
<b>INTRA-EC</b>	<b>14836284</b>	<b>6002346</b>	<b>2005825</b>	<b>1110512</b>	<b>1344818</b>	<b>883378</b>	<b>2038196</b>	<b>817940</b>	<b>589626</b>	<b>43643</b>
<b>EXTRA-EC</b>	<b>23316708</b>	<b>4137696</b>	<b>3915483</b>	<b>5573814</b>	<b>3796786</b>	<b>1677349</b>	<b>3048307</b>	<b>118772</b>	<b>1018096</b>	<b>30405</b>
<i>PRINCIPAL COUNTRIES</i>										
SOVIET UNION	5071927	1244569	523051	323114	1701227	784343	383533	60974	48552	2564
USA	2473849	389075	923504	654300	146405	93213	163310	35825	68035	182
KUWAIT	2336837	346536	424257	1163002	286129	.	116913	.	.	.
ALGERIA	1707557	228962	411528	515964	228252	80983	241868	.	.	.
SWEDEN	1681289	352988	177959	54	108194	150840	381117	2	510133	2
VENEZUELA	1593258	138243	261101	752233	47377	84019	225241	.	85044	.
SPAIN	1207265	211013	118814	17855	281139	123504	432615	21918	400	7
NL ANTILLES	717804	181140	148490	67278	5456	130228	166107	.	19074	31
ROMANIA	633503	182240	55979	393423	.	1610	.	.	.	251
NORWAY	549739	105230	88554	15	54508	37383	162832	.	101217	.
LIBYA	505018	24182	26973	31883	187784	63992	170204	.	.	.
FINLAND	401442	230832	91717	.	10102	13618	13101	.	42072	.
BAHAMAS	344367	.	38714	141264	73568	.	90821	.	.	.
ARGENTINA	287185	23	51669	211020	24410	63	.	.	.	.
SYRIA	267334	.	.	267309	20	.	.	.	.	5
GERMAN DEM. R	259666	.	2897	344	127995	2495	2333	.	123537	65
YUGOSLAVIA	241233	17433	368	201722	20992	216	.	.	.	502
TRINIDAD, TOB	238961	1460	58946	42022	35136	67036	34361	.	.	.
BULGARIA	232298	84550	49868	59376	.	3228	34495	.	.	781
COLOMBIA	226856	15	25931	149430	51472	.	8	.	.	.
TURKEY	218406	1	46844	117820	.	.	53741	.	.	.
CAMEROON	168228	.	.	.	82691	.	85537	.	.	.
CZECHOSLOVAK	166892	165061	348	1386	.	3	.	.	94	.
EGYPT	166192	39055	39666	50043	19446	17982	.	.	.	.
SOUTH YEMEN	145207	30479	34832	79896	.	.	.	.	.	.
CANADA	142252	11650	573	3872	12051	76	114030	.	.	.
U. A. EMIRATES	140634	.	55350	85284	.	.	.	.	.	.
IRAN	129475	.	83293	20040	26142	.	.	.	.	.
BRAZIL	125500	3136	141	25000	504	100	81616	.	15003	.
CUBA	103989	.	45895	.	58094	.	.	.	.	.
SAUDI ARABIA	69715	.	26998	42715	.	.	2	.	.	.
PAKISTAN	55333	.	.	37039	.	18294	.	.	.	.
POLAND	52557	39804	4674	.	3691	.	.	.	4388	.
GABON	46601	23884	5231	.	17486	.	.	.	.	.
MEXICO	45883	.	.	.	45882	.	1	.	.	.
GHANA	44000	.	.	.	.	.	44000	.	.	.
REUNION	43877	.	.	.	43877	.	.	.	.	.

<sup>1)</sup> SITC, Rev. 2 : 333.

<sup>2)</sup> SITC, Rev. 2 : 334 + 335.

**TABLEAU SPÉCIAL**

**COMMERCE DE LA CE EN PÉTROLE <sup>1)</sup>  
ET PRODUITS DÉRIVÉS DU PÉTROLE <sup>2)</sup>**

import

Janvier - Mars 1983

Valeurs en 1000 ECU

Pays partenaires	EUR 10	Deutschland	France	Italia	Nederland	Belg.-Lux.	United Kingdom	Irland	Danmark	Ελλάδα
<b>HUILES BRUTES DE PETROLE</b>										
<b>M O N D E</b>	<b>19416557</b>	<b>4103022</b>	<b>4575366</b>	<b>5169128</b>	<b>2470293</b>	<b>1245117</b>	<b>1164565</b>	<b>77741</b>	<b>302745</b>	<b>308580</b>
FRANCE	10918	.	.	10918	.	.	.	.	.	.
BELG. -LUXBG.	3194	.	.	.	3194	.	.	.	.	.
PAYS-BAS	24324	8308	56	.	.	2812	.	.	13148	.
ITALIE	10559	10558	1	.	.	.	.	.	.	.
ROYAUME-UNI	2330502	1038592	433318	52399	403948	188752	.	68470	145023	.
DANEMARK	64677	.	27878	.	15204	.	21595	.	.	.
INTRA-CE	2444173	1057457	461253	63316	422347	191564	21595	68470	158171	.
EXTRA-CE	16963387	3036566	4114113	5105812	2047947	1053553	1142971	9271	144574	308580
<i>PRINCIPAUX PAYS</i>										
ARABIE SAOUD	3820140	525684	1218786	1082183	259315	193930	312042	9271	56947	161982
LIBYE	2281572	606755	261873	699220	422525	215808	19990	.	14839	40562
IRAN	1754161	189765	288205	749794	403682	8847	28856	.	29554	55458
NIGERIA	1707333	389689	483629	349800	126141	196256	143533	.	18285	.
ALGERIE	1207525	302731	544285	195199	151348	60	.	.	.	13902
U. R. S. S.	935779	143432	129520	303338	138186	129759	73202	.	9123	9239
NORVEGE	888318	265282	119707	32060	180406	43218	247645	.	.	.
IRAK	866949	116842	.	577537	28347	105135	59088	.	.	.
VENEZUELA	547859	283823	24470	150945	9310	30270	49041	.	.	.
MEXIQUE	583584	5367	249624	174268	118805	15796	19724	.	.	.
EMIRATS ARAB	719258	79696	312678	130978	40814	60034	95058	.	.	.
EGYPTE	526926	34435	91680	400811	.	.	.	.	.	.
OMAN	354442	28393	56501	35628	119150	46772	52171	.	15827	.
QATAR	179128	.	91005	85801	.	2322	.	.	.	.
GABON	143806	9050	83838	14044	26353	.	10521	.	.	.
CAMEROUN	91755	.	91363	.	.	392	.	.	.	.
SYRIE	74872	9402	43536	.	.	.	.	.	.	21934
TUNISIE	61262	16643	23413	15703	.	.	.	.	.	5503
TRINIDAD, TOB	66641	.	.	66641	.	.	.	.	.	.
CONGO	50845	29580	.	21265	.	.	.	.	.	.
<b>PRODUITS DERIVES DE PETROLE</b>										
<b>M O N D E</b>	<b>9390387</b>	<b>2767816</b>	<b>1359085</b>	<b>1479280</b>	<b>1327664</b>	<b>659733</b>	<b>1100707</b>	<b>262266</b>	<b>411543</b>	<b>22298</b>
FRANCE	429451	194034	.	119835	43408	30951	27395	3965	3556	6309
BELG. -LUXBG.	670332	309369	68580	5609	176222	.	97507	215	12265	565
PAYS-BAS	1580566	1056261	100142	3191	.	72109	236500	13097	94516	4750
RF ALLEMAGNE	252414	.	88153	12934	.	55035	31766	52536	278	9925
ITALIE	211227	32165	116499	.	20141	14725	23202	150	2508	1837
ROYAUME-UNI	653365	83594	124428	62624	77140	53158	.	207887	43689	845
IRLANDE	24743	96	4432	90	36	2	20012	.	69	6
DANEMARK	27045	8186	202	4757	6387	425	2281	4805	.	2
GRECE	153488	3973	34228	63213	14674	36971	429	.	.	.
INTRA-CE	4002643	1687680	536662	272251	393049	240109	459864	230397	166530	16101
EXTRA-CE	5370229	1069858	822279	1205712	934330	414201	640844	31801	245016	6188
<i>PRINCIPAUX PAYS</i>										
U. R. S. S.	1335749	332330	139264	86245	437460	212355	99326	17642	10420	707
ETATS-UNIS	329603	67463	86822	80828	24399	18063	33500	6149	12113	266
KOWEIT	526844	96107	81472	257800	68655	.	20810	.	.	.
ALGERIE	494857	67024	117730	160495	69544	24702	55362	.	.	.
SUEDE	412279	81752	50220	89	29096	37884	84734	3	128499	2
VENEZUELA	308772	39433	60290	116016	14764	14168	41084	.	23017	.
ESPAGNE	272770	49719	34053	6440	70773	27289	76456	7872	160	8
ANTILLES NL	147923	44983	27680	14485	2761	23072	33163	.	1756	23
ROUMANIE	182491	57500	10915	113367	.	551	.	.	.	158
NORVEGE	144102	31327	23149	7	13567	10932	39005	.	26115	.
LIBYE	101540	7043	4966	9207	38228	12055	30041	.	.	.
FINLANDE	114247	63754	26241	.	3045	3873	3753	.	13581	.
BAHAMAS	80947	.	9161	34189	16269	.	21328	.	.	.
ARGENTINE	55992	10	12608	40681	2668	25	.	.	.	.
SYRIE	48923	.	.	48918	3	.	.	.	.	2
RD. ALLEMANDE	50476	.	1380	187	24979	582	372	.	22953	23
YOUgoslavie	65030	5298	70	53021	6389	122	.	.	.	130
TRINIDAD, TOB	45341	711	10774	7460	6348	13702	6346	.	.	.
BULGARIE	50762	19356	10312	13402	.	1060	6419	.	.	213
COLOMBIE	37508	13	4375	24068	9029	.	23	.	.	.
TURQUIE	54046	.	13755	29302	.	.	10989	.	.	.
CAMEROUN	30015	.	.	.	14718	.	15297	.	.	.
TCHecoslovaq	40499	40028	61	360	.	4	.	.	46	.
EGYPTE	45032	11306	12157	9893	5803	5873	.	.	.	.
YEMEN DU SUD	32281	6550	9205	16526	.	.	.	.	.	.
CANADA	33840	2365	278	1521	4478	23	25175	.	.	.
EMIRATS ARAB	29686	.	10864	18822	.	.	.	.	.	.
IRAN	24366	.	15718	3977	4671	.	.	.	.	.
BRESIL	29255	1582	135	4780	278	81	17413	.	4986	.
CUBA	32242	.	13261	.	18981	.	.	.	.	.
ARABIE SAOUD	24947	1	9680	15258	.	.	8	.	.	.
PAKISTAN	12758	.	.	7255	.	5503	.	.	.	.
POLOGNE	13576	10190	867	.	1504	.	.	.	1015	.
GABON	12031	6466	984	.	4581	.	.	.	.	.
MEXIQUE	8045	1	.	.	8044	.	.	.	.	.
GHANA	8487	.	.	.	.	.	8487	.	.	.
REUNION	7533	.	.	.	7533	.	.	.	.	.

<sup>1)</sup> CTCI, Rév. 2 : 333.

<sup>2)</sup> CTCI, Rév. 2 : 334 + 335.

**SPECIAL TABLE**

**EC TRADE IN PETROLEUM <sup>1)</sup>  
AND PETROLEUM PRODUCTS <sup>2)</sup>**

**export**

Quantity in 1000 kg

January - March 1983

Trading partners	EUR 10	Deutschland	France	Italia	Nederland	Belg.-Lux.	United Kingdom	Ireland	Danmark	Ελλάδα
<b>PETROLEUM OILS, CRUDE</b>										
<b>W O R L D</b>	<b>16614230</b>	<b>749</b>	<b>112200</b>	<b>35268</b>	<b>23312</b>	<b>66935</b>	<b>16141630</b>	.	<b>234136</b>	.
FRANCE	2540638	42	.	1	170	.	2436374	.	104051	.
BELG. -LUXBG.	20721	.	.	.	20721	.	.	.	.	.
NETHERLANDS	3646866	.	.	.	.	.	3586024	.	60862	.
FR GERMANY	2499651	.	.	35267	2418	31964	2395849	.	34153	.
ITALY	1043902	.	36608	.	.	.	1007294	.	.	.
UTD. KINGDOM	35074	.	.	.	4	.	.	.	35070	.
IRELAND	266753	.	.	.	.	.	266753	.	.	.
DENMARK	734043	708	.	.	.	.	733335	.	.	.
GREECE	110550	.	75579	.	.	34971	.	.	.	.
<b>INTRA-EC</b>	<b>10898216</b>	<b>749</b>	<b>112187</b>	<b>35268</b>	<b>23312</b>	<b>66935</b>	<b>10425629</b>	.	<b>234136</b>	.
<b>EXTRA-EC</b>	<b>5716014</b>	.	<b>13</b>	.	.	.	<b>5716001</b>	.	.	.
USA	3035842	.	.	.	.	.	3035842	.	.	.
SWEDEN	1500616	.	.	.	.	.	1500616	.	.	.
SPAIN	581011	.	.	.	.	.	581011	.	.	.
PORTUGAL	207114	.	.	.	.	.	207114	.	.	.
NORWAY	196160	.	.	.	.	.	196160	.	.	.
NL ANTILLES	135123	.	.	.	.	.	135123	.	.	.
CANADA	60135	.	.	.	.	.	60135	.	.	.
AUSTRIA	13	.	13	.	.	.	.	.	.	.
<b>PETROLEUM PRODUCTS</b>										
<b>W O R L D</b>	<b>25402037</b>	<b>2359817</b>	<b>2267067</b>	<b>3020130</b>	<b>9947060</b>	<b>3470207</b>	<b>3458088</b>	<b>122976</b>	<b>315811</b>	<b>440881</b>
FRANCE	1907661	306233	.	352606	492674	185237	570736	7	168	.
BELG. -LUXBG.	2931309	154175	62426	33196	1879435	.	202037	1	39	.
NETHERLANDS	1748484	397210	139877	108150	.	388792	713131	51	1273	.
FR GERMANY	5793993	.	537902	37872	3792468	1176039	220782	27	28903	.
ITALY	654602	13179	443752	.	22436	4171	37889	4	439	132732
UTD. KINGDOM	1649891	227467	100743	51120	745902	389093	.	109730	25836	.
IRELAND	747545	245	30549	156	35508	241	653818	.	27028	.
DENMARK	586184	29305	10714	5756	402643	33152	104591	3	.	.
GREECE	344485	2359	92339	239754	4810	917	3796	3	507	.
<b>INTRA-EC</b>	<b>15764120</b>	<b>1130169</b>	<b>1418299</b>	<b>828611</b>	<b>7375875</b>	<b>2177644</b>	<b>2506778</b>	<b>109824</b>	<b>84188</b>	<b>132732</b>
<b>EXTRA-EC</b>	<b>6340242</b>	<b>683728</b>	<b>848767</b>	<b>1469280</b>	<b>1226597</b>	<b>696526</b>	<b>862419</b>	<b>13150</b>	<b>231626</b>	<b>308149</b>
<i>PRINCIPAL COUNTRIES</i>										
SWITZERLAND	1098377	210841	378999	101831	214384	191874	441	4	3	.
SWEDEN	913050	25250	51611	8877	166729	103540	371313	.	185730	.
USA	838901	3376	188	62635	221943	258227	132838	.	.	159694
LIBYA	462726	677	259	450502	5851	1497	3939	.	1	.
AUSTRIA	458452	266026	2315	182533	4065	3198	312	3	.	.
IRAN	260309	8076	24	180146	69945	86	2003	.	29	.
PORTUGAL	239956	1339	44936	3187	158364	31536	589	.	5	.
SPAIN	220866	97755	27986	766	23290	2131	55761	13136	41	.
NORWAY	186996	13871	6874	14199	34975	7883	90034	1	19159	.
SAUDI ARABIA	184786	711	949	155443	15479	2658	9502	.	41	3
LEBANON	145377	380	89826	5488	2192	639	227	.	1	46624
YUGOSLAVIA	104308	5364	23754	12526	508	172	185	.	.	61799
MALTA	103530	18	.	102599	293	334	284	.	2	.
TOGO	78892	39	475	.	58248	1905	16225	.	.	.
CEUTA & MELI	74343	1	3	.	23922	142	50275	.	.	.
NIGERIA	71958	2124	9636	3239	26206	29383	1367	.	3	.
AUSTRALIA	66969	421	605	59068	3504	76	2624	.	671	.
INDIA	63845	722	5	14955	51	22150	25962	.	.	.
EGYPT	55716	534	5667	18101	20315	1166	7956	.	.	1977
ALGERIA	38220	2457	9848	6650	497	8745	10022	.	1	.
BULGARIA	37517	1341	133	380	181	.	29	.	33	35420
SINGAPORE	37367	308	31891	94	1187	859	3024	.	4	.
DJIBOUTI	36719	.	21716	.	14857	21	125	.	.	.
SENEGAL	34857	3	3197	.	28945	601	2111	.	.	.
JORDAN	33007	609	26	30539	513	1022	298	.	.	.
GIBRALTAR	27483	.	9550	.	17788	30	115	.	.	.
LIBERIA	27461	748	1	50	15658	3094	7910	.	.	.
MADAGASCAR	26410	.	24843	1550	.	.	17	.	.	.
CANARY ISLES	26139	16	2347	.	21531	1218	1027	.	.	.
MAURITIUS	26060	24	25897	.	6	3	32	.	98	.
BERMUDA	25423	.	.	.	504	24	24895	.	.	.
KENYA	25221	405	11315	3459	6674	745	2622	.	1	.
FINLAND	25144	3435	7813	3874	7018	702	1812	.	490	.
U. A. EMIRATES	22476	303	125	171	17890	1580	2402	.	5	.
FAROE ISLES	21639	.	.	.	.	22	.	.	21617	.
NORTH YEMEN	20853	265	2	17978	.	508	2099	.	1	.
SUDAN	14489	198	10006	183	2931	939	232	.	.	.
TURKEY	11853	491	104	6399	21	184	2212	.	2442	.
SOVIET UNION	11451	3218	4918	2195	63	541	164	.	149	203
MOROCCO	10993	1561	8060	209	903	239	21	.	.	.
SOUTH AFRICA	9564	5240	135	1530	84	1760	812	3	.	.
CYPRUS	9504	77	7501	142	38	1095	579	1	.	71
CAPE VERDE	9055	3	.	.	9052	.	.	.	.	.
ST. HELENA	8336	.	.	.	.	.	8336	.	.	.
IVORY COAST	8296	46	4477	128	1031	206	2408	.	.	.
TUNISIA	7402	66	1896	4933	22	475	10	.	.	.

<sup>1)</sup> SITC, Rev. 2 : 333.

<sup>2)</sup> SITC, Rev. 2 : 334 + 335.

**TABLEAU SPÉCIAL**
**COMMERCE DE LA CE EN PÉTROLE <sup>1)</sup>  
ET PRODUITS DÉRIVÉS DU PÉTROLE <sup>2)</sup>**
**export**

Janvier - Mars 1983

Valeurs en 1000 ECU

Pays partenaires	EUR 10	Deutschland	France	Italia	Nederland	Belg.-Lux.	United Kingdom	Ireland	Danmark	Ελλάδα
<b>HUILES BRUTES DE PETROLE</b>										
<b>MONDE</b>	<b>4040221</b>	<b>115</b>	<b>23364</b>	<b>9844</b>	<b>5887</b>	<b>14645</b>	<b>3930027</b>	.	<b>56339</b>	.
FRANCE	618021	11	.	1	47	.	592737	.	25225	.
BELG. -LUXBG.	5260	.	.	.	5260	.	.	.	.	.
PAYS-BAS	889005	.	.	.	.	.	874240	.	14765	.
RF ALLEMAGNE	603409	.	.	9843	579	5460	579396	.	8131	.
ITALIE	253475	.	6678	.	.	.	246797	.	.	.
ROYAUME-UNI	8218	.	.	.	1	.	.	.	8217	.
IRLANDE	66444	.	.	.	.	.	66444	.	.	.
DANEMARK	178221	104	.	.	.	.	178117	.	.	.
GRECE	25841	.	16656	.	.	9185	.	.	.	.
<b>INTRA-CE</b>	<b>2647896</b>	<b>115</b>	<b>23334</b>	<b>9844</b>	<b>5887</b>	<b>14645</b>	<b>2537731</b>	.	<b>56339</b>	.
<b>EXTRA-CE</b>	<b>1392326</b>	.	<b>30</b>	.	.	.	<b>1392296</b>	.	.	.
ETATS-UNIS	742709	.	.	.	.	.	742709	.	.	.
SUEDE	362988	.	.	.	.	.	362988	.	.	.
ESPAGNE	140321	.	.	.	.	.	140321	.	.	.
PORTUGAL	49919	.	.	.	.	.	49919	.	.	.
NORVEGE	48406	.	.	.	.	.	48406	.	.	.
ANTILLES NL	33184	.	.	.	.	.	33184	.	.	.
CANADA	14769	.	.	.	.	.	14769	.	.	.
AUTRICHE	30	.	30	.	.	.	.	.	.	.
<b>PRODUITS DERIVES DE PETROLE</b>										
<b>MONDE</b>	<b>7030280</b>	<b>692481</b>	<b>652534</b>	<b>882383</b>	<b>2633948</b>	<b>987877</b>	<b>964263</b>	<b>23891</b>	<b>85881</b>	<b>107022</b>
FRANCE	502004	85093	.	100003	109316	54475	152925	16	176	.
BELG. -LUXBG.	613032	39798	25354	9856	482134	.	55845	6	39	.
PAYS-BAS	492171	106182	43902	30040	.	122398	188745	517	387	.
RF ALLEMAGNE	1677288	.	155573	12623	1097510	343225	60477	152	7728	.
ITALIE	154643	10098	101662	.	5767	3554	9172	16	140	24234
ROYAUME-UNI	390657	48338	29577	16226	174102	97820	.	20543	4051	.
IRLANDE	204232	231	5083	117	7530	193	186627	.	4471	.
DANEMARK	165292	9356	3452	2307	110029	12924	27201	23	.	.
GRECE	89183	1896	18599	64314	2357	715	1106	43	153	.
<b>INTRA-CE</b>	<b>4288498</b>	<b>300994</b>	<b>383180</b>	<b>235486</b>	<b>1988740</b>	<b>635301</b>	<b>682100</b>	<b>21316</b>	<b>17149</b>	<b>24234</b>
<b>EXTRA-CE</b>	<b>1920507</b>	<b>231970</b>	<b>269353</b>	<b>434765</b>	<b>365199</b>	<b>219783</b>	<b>245340</b>	<b>2576</b>	<b>68733</b>	<b>82788</b>
<b>PRINCIPAUX PAYS</b>										
SUISSE	338940	63223	115757	29652	64310	65471	491	22	14	.
SUEDE	266102	11360	16438	2805	51776	31159	99981	.	52583	.
ETATS-UNIS	227603	2492	195	20728	69141	57433	28333	3	2	49276
LIBYE	139205	366	374	132304	4204	1745	210	.	2	.
AUTRICHE	129246	71799	1157	53181	1917	874	304	14	.	.
IRAN	76899	5761	121	48796	21231	67	915	.	8	.
PORTUGAL	48932	1087	8297	1430	30409	7024	678	.	9	.
ESPAGNE	53600	21116	10192	532	4863	1452	12992	2417	36	.
NORVEGE	59083	5352	2242	4150	9923	3781	26889	6	6740	.
ARABIE SAOUD	65566	707	1156	43513	10790	2140	7221	.	33	6
LIBAN	41145	277	24957	1184	965	478	223	.	2	13059
YUGOSLAVIE	24268	2540	3995	5007	381	266	92	.	.	11987
MALTE	26822	19	.	26123	195	295	189	.	1	.
TOGO	21012	74	404	.	16714	545	3275	.	.	.
CEUTA & MELI	13086	1	4	.	4794	121	8166	.	.	.
NIGERIA	28877	1544	3152	2837	8319	11445	1577	.	3	.
AUSTRALIE	23509	635	462	17807	2702	72	1687	.	144	.
INDE	20247	976	7	4875	50	7015	7324	.	.	.
EGYPTE	18676	639	1949	5026	5908	1754	2456	.	.	944
ALGERIE	26329	1840	7988	3201	175	5246	7879	.	.	.
BULGARIE	8071	1196	196	156	125	.	42	.	53	6303
SINGAPOUR	11913	308	9103	102	657	640	1102	.	1	.
DJIBOUTI	11127	.	6603	.	4411	21	92	.	.	.
SENEGAL	8668	9	1906	.	5446	391	916	.	.	.
JORDANIE	11636	694	45	9272	407	961	257	.	.	.
GIBRALTAR	6927	.	1650	.	5169	24	84	.	.	.
LIBERIA	8249	593	2	17	4964	1324	1349	.	.	.
MADAGASCAR	8215	2	7575	623	.	.	15	.	.	.
CANARIES	6703	34	894	.	4113	869	793	.	.	.
MAURICE	7237	18	7102	.	3	3	39	.	72	.
BERMUDES	4283	.	.	.	277	19	3987	.	.	.
KENYA	8848	307	3176	1660	2295	392	1018	.	.	.
FINLANDE	12786	2447	3377	1665	3435	563	1078	.	221	.
EMIRATS ARAB	9633	228	123	75	6343	1122	1737	.	5	.
ILES FEROE	6982	.	.	.	.	17	.	.	6965	.
YEMEN DU NRD	7765	263	6	5101	.	512	1882	.	1	.
SOUDAN	5024	159	2976	114	1277	313	185	.	.	.
TURQUIE	5461	670	315	2585	21	133	1131	.	606	.
U. R. S. S.	8199	3284	2588	1370	55	541	188	.	53	120
MAROC	4963	1008	3248	153	390	149	15	.	.	.
AFR. DU SUD	6388	3793	114	600	85	895	869	52	.	.
CHYPRE	3615	82	2117	139	25	772	448	6	.	26
CAP-VERT	2864	2	.	.	2862	.	.	.	.	.
STE-HELENE	2902	.	.	.	.	.	2902	.	.	.
COTE IVOIRE	3088	39	1911	135	422	139	442	.	.	.
TUNISIE	2616	94	1145	1079	8	263	27	.	.	.

<sup>1)</sup> CTCL, Rév. 2 : 333.

<sup>2)</sup> CTCL, Rév. 2 : 334 + 335.

# GENERAL SUMMARY of EC trade by country

Value in Mio ECU

Partner countries	Import					Export					Trade balance <sup>2)</sup> Balance commerciale <sup>2)</sup>				
	1982				1983	1982				1983	1982				1983
	I	II	III	IV	I	I	II	III	IV	I	I	II	III	IV	I
<b>World</b>	<b>157 609</b>	<b>160 229</b>	<b>149 364</b>	<b>163 391</b>	<b>160 984</b>	<b>148 332</b>	<b>152 103</b>	<b>142 105</b>	<b>159 169</b>	<b>153 802</b>	<b>- 9 277</b>	<b>- 8 126</b>	<b>- 7 259</b>	<b>- 4 223</b>	<b>- 7 182</b>
<b>Intra-EC (EUR 10)</b>	<b>75 869</b>	<b>78 975</b>	<b>72 183</b>	<b>81 505</b>	<b>80 655</b>	<b>77 993</b>	<b>79 527</b>	<b>72 614</b>	<b>81 169</b>	<b>82 654</b>	<b>2 125</b>	<b>551</b>	<b>431</b>	<b>- 336</b>	<b>1 999</b>
<b>Extra-EC</b>	<b>81 826</b>	<b>81 093</b>	<b>77 037</b>	<b>81 739</b>	<b>80 203</b>	<b>69 355</b>	<b>71 828</b>	<b>68 504</b>	<b>76 997</b>	<b>70 168</b>	<b>- 12 271</b>	<b>- 9 465</b>	<b>- 8 534</b>	<b>- 4 741</b>	<b>- 10 034</b>
<b>Class 1</b>	<b>40 988</b>	<b>42 790</b>	<b>38 020</b>	<b>41 799</b>	<b>41 967</b>	<b>35 574</b>	<b>36 984</b>	<b>36 649</b>	<b>40 393</b>	<b>36 214</b>	<b>- 5 412</b>	<b>- 5 806</b>	<b>- 1 471</b>	<b>- 1 405</b>	<b>- 5 763</b>
EFTA	15 195	15 090	13 139	15 095	15 594	15 843	16 231	15 814	17 443	16 299	647	1 141	2 675	2 348	704
Other Western Europe	3 739	3 805	3 361	4 291	4 313	4 436	4 767	4 166	4 856	4 881	696	962	906	565	588
USA and Canada	14 678	16 153	14 732	14 790	14 914	10 515	11 222	12 022	13 652	11 131	- 4 163	- 4 931	- 2 710	- 1 137	- 3 784
Other class 1	7 374	7 742	6 788	7 623	7 145	4 781	4 763	4 546	4 442	3 904	- 2 593	- 2 979	- 2 242	- 3 180	- 3 241
<b>Class 2</b>	<b>33 706</b>	<b>31 080</b>	<b>31 952</b>	<b>32 081</b>	<b>31 255</b>	<b>29 088</b>	<b>29 661</b>	<b>27 438</b>	<b>30 886</b>	<b>28 091</b>	<b>- 4 618</b>	<b>- 1 419</b>	<b>- 4 514</b>	<b>- 1 194</b>	<b>- 3 164</b>
ACP (59 countries)	4 821	4 247	4 030	4 665	4 799	4 780	4 653	3 951	4 857	4 156	- 42	407	- 79	192	- 643
DOM	90	92	108	135	97	447	469	468	495	490	357	377	360	360	394
TOM	285	156	176	247	234	264	250	231	306	256	- 22	93	55	60	22
Other class 2	28 509	26 585	27 638	27 035	26 125	23 598	24 290	22 789	25 228	23 188	- 4 911	- 2 295	- 4 849	- 1 806	- 2 937
<b>Class 3 <sup>1)</sup></b>	<b>8 934</b>	<b>7 224</b>	<b>7 085</b>	<b>7 880</b>	<b>8 990</b>	<b>4 693</b>	<b>4 983</b>	<b>4 518</b>	<b>5 718</b>	<b>5 863</b>	<b>- 2 241</b>	<b>- 2 240</b>	<b>- 2 549</b>	<b>- 2 142</b>	<b>- 1 117</b>
Eastern Europe <sup>1)</sup>	6 266	6 519	6 413	7 156	6 220	4 045	4 470	3 888	4 895	5 006	- 2 221	- 2 049	- 2 525	- 2 261	- 1 213
Other class 3	268	705	652	704	760	648	513	628	823	857	- 20	- 191	- 24	119	96
<b>Miscellaneous</b>	<b>114</b>	<b>160</b>	<b>143</b>	<b>148</b>	<b>126</b>	<b>984</b>	<b>948</b>	<b>988</b>	<b>1 003</b>	<b>979</b>	<b>869</b>	<b>788</b>	<b>844</b>	<b>855</b>	<b>853</b>
OECD	114 961	119 943	108 649	121 598	120 343	111 809	114 808	107 558	120 036	116 616	- 3 152	- 5 135	- 1 091	- 1 562	- 3 726
Mediterranean Basin	10 837	10 873	11 586	13 511	11 880	13 563	13 903	12 795	14 584	12 650	- 2 726	- 3 031	- 1 209	- 1 073	- 770
OPEC	19 106	16 457	17 955	18 478	16 321	14 035	14 326	12 655	14 624	12 873	- 5 072	- 2 131	- 5 199	- 3 853	- 4 468
Latin America	4 357	4 639	4 588	4 543	4 917	3 403	3 287	3 055	3 064	2 640	- 964	- 1 511	- 1 532	- 1 479	- 2 178
ASEAN	1 887	1 783	1 752	1 654	1 900	2 126	1 940	2 014	2 278	2 047	239	158	262	624	147
<b>Main countries :</b>															
Norway	3 171	2 904	2 418	2 864	3 316	1 764	1 769	1 593	1 741	1 630	- 1 406	- 1 135	- 825	- 1 123	- 1 686
Sweden	3 369	3 388	3 002	3 387	3 530	3 326	3 412	3 308	3 925	3 590	- 43	25	306	538	60
Finland	1 514	1 343	1 119	1 201	1 428	1 028	1 102	1 075	1 194	1 119	- 486	- 241	- 44	- 7	- 309
Switzerland	4 391	4 536	3 821	4 631	4 208	5 628	5 632	5 577	6 181	5 617	1 237	1 095	1 756	1 560	1 409
Austria	2 055	2 210	2 126	2 251	2 274	3 034	3 185	3 159	3 246	3 281	979	974	1 033	996	1 007
Portugal	607	651	600	694	767	940	981	987	1 014	967	332	330	386	319	200
Spain	2 532	2 636	2 257	2 951	2 840	2 624	2 726	2 284	2 798	3 016	92	90	27	- 153	176
Yugoslavia	712	695	634	726	825	946	1 196	1 009	1 128	954	234	500	374	402	129
Turkey	396	358	364	493	541	625	574	625	651	676	230	216	261	158	135
Soviet Union	4 037	4 212	4 178	4 618	3 850	1 947	2 388	2 080	2 569	3 110	- 2 090	- 1 824	- 2 098	- 2 049	- 740
German Dem. Rep. <sup>1)</sup>	311	342	282	357	342	193	189	133	194	155	- 118	- 153	- 149	- 163	- 187
Poland	467	587	563	639	547	526	496	483	547	547	59	91	- 80	- 93	- 1
Czechoslovakia	446	434	419	452	496	311	316	315	458	294	- 134	- 118	- 105	- 5	- 162
Hungary	387	350	370	428	396	493	535	357	578	401	107	185	- 13	150	5
Romania	454	452	439	425	459	319	296	225	219	219	- 135	- 156	- 213	- 205	- 240
Bulgaria	149	114	136	210	154	233	220	264	306	255	84	106	128	96	101
Morocco	357	360	286	339	374	475	540	474	523	467	118	180	188	183	94
Algeria	1 790	1 900	2 462	2 501	2 171	1 243	1 286	1 219	1 586	1 411	- 536	- 614	- 1 243	- 915	- 760
Tunisia	375	341	297	269	295	504	650	446	554	445	128	308	285	285	151
Libya	1 595	1 626	2 567	3 354	2 405	1 474	1 154	1 073	1 091	1 093	- 121	- 173	- 1 495	- 2 263	- 1 312
Egypt	777	654	613	695	712	1 051	1 061	1 174	1 149	1 206	274	407	561	455	494
Sudan	53	45	36	31	51	154	173	166	210	153	101	128	129	179	102
Senegal	71	76	69	75	74	145	156	132	158	156	75	81	64	82	82
Liberia	117	118	105	99	136	170	149	104	122	165	53	31	0	23	30
Ivory Coast	403	429	290	357	386	223	244	233	239	220	- 180	- 185	- 57	- 119	- 166
Ghana	76	77	114	70	56	66	41	50	92	74	- 10	- 36	- 65	21	18
Nigeria	1 957	1 151	1 434	1 970	1 806	2 013	1 791	1 254	1 738	1 156	55	641	- 180	- 232	- 651
Cameroon	256	265	173	262	282	236	260	223	257	263	- 21	- 5	50	- 5	- 19
Gabon	209	290	155	170	236	115	127	112	122	150	- 94	- 163	- 43	- 48	- 85
Zaire	302	248	203	204	211	122	137	123	155	129	- 181	- 112	- 79	- 48	- 82
Kenya	110	104	89	113	120	166	146	131	137	99	55	42	42	24	- 21
Zambia	86	134	101	109	98	73	74	75	52	54	- 13	- 60	- 27	- 57	- 44
South Africa	1 985	1 853	1 630	1 797	1 447	1 730	1 675	1 608	1 478	1 190	- 255	- 177	- 22	- 319	- 256
United States of America	12 980	14 435	13 153	13 263	13 420	9 362	10 088	10 952	12 506	10 110	- 3 618	- 4 347	- 2 201	- 757	- 3 311
Canada	1 698	1 718	1 579	1 527	1 494	1 152	1 134	1 070	1 147	1 021	- 546	- 584	- 509	- 380	- 473
Mexico	452	603	769	678	764	761	684	630	393	367	309	81	- 140	- 284	- 398
Cuba	37	54	58	59	69	126	96	93	72	105	89	42	35	13	36
Netherlands Antilles	202	97	113	194	163	110	108	88	146	105	- 93	10	- 25	- 48	- 58
Colombia	321	302	273	317	309	157	175	178	177	191	- 164	- 128	- 95	- 141	- 118
Venezuela	736	569	477	673	913	590	662	607	689	431	- 146	93	129	16	- 481
Peru	166	168	190	175	133	162	147	157	179	130	- 4	- 21	- 33	3	- 4
Brazil	1 445	1 537	1 601	1 537	1 451	574	652	666	635	524	- 871	- 885	- 935	- 901	- 928
Chile	317	415	314	288	290	627	593	608	717	637	- 140	- 267	- 195	- 136	- 183
Argentina	434	463	533	413	458	432	264	213	405	520	- 2	- 219	- 320	- 8	62
Lebanon	39	8	5	9	6	400	343	218	525	477	362	334	212	516	471
Syria	181	256	263	193	133	315	284	300	328	259	133	28	36	135	126
Iraq	925	626	644	672	911	2 331	2 341	2 075	2 158	1 531	1 406	1 715	1 431	1 486	620
Iran	788														

Valeurs en Mio ECU

1982										1983				Pays partenaires
A	M	J	J	A	S	O	N	D	J	F	M	A		
54 499	50 763	54 928	50 460	46 164	53 561	52 011	55 502	54 628	52 635	50 244	57 988	53 795	Monde	
28 888	25 376	28 593	24 881	20 718	26 097	26 012	28 869	27 481	24 588	25 557	30 418	27 267	Intra-CE (EUR 10)	
27 563	25 333	28 273	25 517	24 403	27 418	25 957	28 597	27 096	28 011	24 654	27 513	26 440	Extra-CE	
14 699	13 519	14 547	12 996	11 642	13 699	13 278	14 314	14 058	13 512	13 186	15 257	14 887	Classe 1	
5 189	4 846	5 039	4 550	3 669	4 965	4 788	5 125	5 191	4 911	4 901	5 783	5 488	AELE	
1 233	1 225	1 345	1 302	1 009	1 100	1 280	1 389	1 615	1 438	1 340	1 537	1 419	Autr. pays d'Europa occid.	
5 582	5 013	5 571	4 869	4 717	5 300	4 729	5 176	4 843	4 954	4 655	5 292	5 227	USA et Canada	
2 695	2 435	2 592	2 274	2 247	2 333	2 501	2 624	2 408	2 209	2 291	2 644	2 753	Autres classe 1	
10 559	9 433	11 178	10 016	10 577	11 336	10 359	11 483	10 335	12 018	9 362	9 648	9 177	Classe 2	
1 450	1 216	1 564	1 218	1 466	1 361	1 453	1 841	1 557	1 789	1 545	1 457	1 430	ACP (69 pays)	
27	23	42	35	40	34	39	52	43	38	29	30	22	DOM	
69	42	45	41	35	100	34	126	64	76	66	91	61	TOM	
9 003	8 152	9 527	8 724	9 037	9 841	8 823	9 635	8 651	10 114	7 742	8 260	7 664	Autres classe 2	
2 305	2 381	2 548	2 506	2 184	2 384	2 320	2 830	2 703	2 481	2 088	2 408	2 375	Classe 3 <sup>1)</sup>	
2 081	2 149	2 301	2 290	2 007	2 121	2 059	2 598	2 491	2 218	1 814	2 184	2 134	Europe orientale <sup>1)</sup>	
224	242	248	216	176	263	261	232	212	264	273	224	242	Autres classe 3	
48	45	62	52	43	45	43	48	50	35	34	56	88	Divers non classés	
41 038	38 281	40 481	37 293	31 932	39 251	38 702	40 525	41 069	37 336	38 084	44 820	41 342	OCDE	
3 443	3 538	3 898	3 840	3 623	4 179	4 295	4 638	4 568	4 315	3 521	4 045	3 838	Basin méditerranéen	
5 583	4 919	6 071	5 337	6 088	6 382	5 840	6 820	5 918	6 840	4 553	4 919	4 384	OPEP	
1 638	1 367	1 636	1 428	1 515	1 624	1 523	1 446	1 546	1 628	1 466	1 722	1 579	Amérique latine	
639	528	613	595	512	650	577	571	504	640	646	614	642	ANASE	
Principaux pays :														
1 118	917	864	642	738	832	812	1 031	1 016	1 098	984	1 229	1 164	Norvège	
1 113	1 087	1 184	997	779	1 230	1 097	1 135	1 143	1 016	1 183	1 333	1 174	Suède	
450	436	447	358	331	433	400	389	417	477	420	530	460	Finlande	
1 536	1 461	1 536	1 353	1 022	1 478	1 488	1 533	1 631	1 353	1 335	1 525	1 588	Suisse	
743	721	752	759	589	788	755	772	723	718	713	843	830	Autriche	
209	205	237	224	196	181	215	242	238	228	240	299	247	Portugal	
826	854	954	950	665	687	871	947	1 128	946	898	998	893	Espagne	
230	233	232	202	195	242	226	249	250	226	257	308	311	Yugoslavie	
133	106	120	113	118	136	141	163	197	202	155	184	174	Turquie	
1 316	1 426	1 483	1 560	1 312	1 300	1 273	1 765	1 575	1 370	1 120	1 357	1 333	Union soviétique	
126	101	113	91	89	107	102	128	127	107	99	136	116	Rép. démocr. allem. <sup>1)</sup>	
187	192	207	185	167	211	199	216	224	188	159	201	180	Pologne	
148	131	155	158	113	149	146	146	160	153	132	171	166	Tchécoslovaquie	
118	114	118	124	111	135	138	134	159	151	120	126	128	Hongrie	
134	129	189	123	166	152	115	148	162	177	138	143	158	Roumanie	
45	38	31	40	38	59	82	49	73	67	41	46	44	Bulgarie	
130	119	111	90	95	105	92	106	143	128	109	137	142	Maroc	
632	603	666	705	849	896	642	917	723	892	556	723	730	Algérie	
134	114	94	125	74	97	88	87	96	89	95	110	135	Tunisie	
432	556	641	620	644	1 108	1 119	1 150	1 098	986	739	879	671	Libye	
220	189	248	235	184	195	238	254	207	282	174	275	138	Egypte	
12	15	19	12	14	10	8	11	12	16	18	17	14	Soudan	
25	26	25	22	25	23	22	28	26	26	20	28	27	Sénégal	
41	32	46	44	31	30	32	41	27	50	39	46	70	Libéria	
157	143	128	93	90	109	102	123	132	124	139	123	140	Côte-d'Ivoire	
27	29	22	31	29	55	34	18	18	20	18	17	19	Ghana	
408	252	467	408	572	456	598	708	682	784	657	485	498	Nigeria	
77	112	76	40	71	62	106	70	84	107	65	89	52	Cameroun	
80	97	112	20	81	55	41	68	81	93	75	88	50	Gabon	
93	72	84	66	61	77	71	67	66	66	70	75	68	Zaïre	
43	28	32	34	28	28	37	35	41	26	38	46	43	Kenya	
38	45	38	58	35	38	25	37	38	38	21	48	41	Zambie	
577	608	688	605	443	584	588	688	520	502	409	535	479	Rép. d'Afr. du S. et Namibie	
5 013	4 452	4 956	4 292	4 250	4 764	4 210	4 625	4 391	4 447	4 205	4 755	4 709	États-Unis d'Amérique	
569	561	614	577	467	536	520	551	453	507	450	537	518	Canada	
214	163	237	181	277	293	173	214	292	290	211	263	151	Mexique	
15	24	15	23	17	18	20	24	15	18	22	29	19	Cuba	
48	27	22	27	18	67	21	101	70	56	42	64	56	Antilles néerlandaises	
100	109	93	112	90	70	86	95	118	88	105	115	104	Colombie	
202	145	210	109	172	194	255	224	199	355	163	373	239	Venezuela	
48	68	50	74	49	68	58	56	63	44	38	51	52	Pérou	
552	436	548	501	533	565	552	471	501	482	513	475	527	Brésil	
144	122	148	134	80	101	109	104	75	106	96	86	141	Chili	
179	142	164	167	194	172	133	137	141	130	156	172	146	Argentine	
2	3	3	2	2	1	4	3	3	3	2	2	4	Liban	
38	102	116	100	61	110	64	82	46	51	38	43	93	Syrie	
158	231	240	219	277	168	166	215	297	262	302	345	276	Irak	
315	424	840	730	837	699	821	1 040	819	848	444	540	379	Iran	
167	148	173	146	102	122	125	148	148	187	159	198	213	Israël	
2 703	2 073	2 039	1 972	1 799	2 103	1 609	1 788	1 456	1 905	1 148	1 020	761	Arabie Saoudite	
92	97	249	123	167	190	103	257	90	249	135	184	334	Koweït	
48	85	110	125	87	153	56	56	50	50	71	62	73	Qatar	
369	240	343	192	328	246	336	266	372	296	221	332	239	Émirats arabes unis	
37	98	56	38	40	100	45	65	55	213	69	97	108	Maldives	
61	55	51	45	38	39	34	48	34	57	53	57	54	Pakistan	
244	211	292	238	193	221	176	202	130	184	174	197	205	Inde	
90	106	148	168	190	190	148	109	85	131	166	125	162	Thaïlande	
130	100	118	102	66	80	71	90	79	127	111	89	97	Indonésie	
144	142	151	130	119	184	154	162	153	172	145	155	163	Malaysia	
117	101	111	108	95	130	134	135	113	122	128	129	136	Singapour	
90	80	86	86	72	86	70	78	74	68	76	115	85	Philippines	
186	202	227	184	156	198	191	200	181	223	216	184	220	Chine	
184	152	214	218	220	229	192	167	145	195	248	201	181	Corée du Sud	
1 700	1 498	1 513	1 311	1 430	1 387	1 533	1 596	1 462	1 387	1 548	1 777	1 843	Japon	
205	202	221	199	235	243	213	223	205	221	224	258	241	T'ai-wan	
297	298	308	350	372	396	390	319	273						

# GENERAL SUMMARY of EC trade by country

Value in Mio ECU

Partner countries	1982										1983			
	A	M	J	J	A	S	O	N	D	J	F	M	A	
	World	51 421	48 591	51 940	49 186	42 009	50 886	51 733	53 791	53 781	48 044	48 133	57 484	51 694
Intra-EC (EUR 10)	26 846	25 424	27 179	25 179	20 623	26 763	26 623	27 610	26 917	25 314	26 069	31 179	27 297	
Extra-EC	24 258	22 826	24 472	23 689	21 059	23 778	24 562	26 937	26 651	22 369	21 786	25 970	23 974	
Class 1	12 419	11 916	12 635	12 533	10 885	13 132	13 424	13 540	13 443	10 958	11 450	13 778	12 702	
EFTA	5 552	5 192	5 477	5 116	4 656	6 029	5 781	5 814	5 939	4 872	5 200	6 212	5 477	
Other Western Europe	1 589	1 525	1 655	1 549	1 133	1 482	1 475	1 624	1 767	1 500	1 457	1 920	1 624	
USA and Canada	3 770	3 667	3 785	4 257	3 625	4 134	4 673	4 653	4 328	3 374	3 584	4 164	4 174	
Other class 1	1 507	1 531	1 718	1 611	1 451	1 487	1 495	1 449	1 509	1 213	1 208	1 480	1 428	
Class 2	10 096	9 318	10 195	9 553	8 812	9 100	9 507	10 475	10 939	9 431	8 680	9 964	9 309	
ACP (59 countries)	1 545	1 547	1 554	1 277	1 268	1 400	1 576	1 549	1 711	1 458	1 317	1 380	1 182	
DOM	153	144	170	156	143	169	164	165	165	139	148	202	173	
TOM	87	85	78	81	72	80	88	81	131	105	75	77	83	
Other class 2	8 312	7 542	8 393	8 039	7 330	7 452	7 679	8 681	8 932	7 729	7 140	8 305	7 871	
Class 3 <sup>1)</sup>	1 743	1 593	1 642	1 603	1 381	1 546	1 630	1 922	2 170	1 980	1 657	2 230	1 963	
Eastern Europe <sup>1)</sup>	1 573	1 430	1 467	1 430	1 122	1 350	1 430	1 616	1 856	1 625	1 479	1 906	1 712	
Other class 3	170	164	175	173	259	196	200	306	313	355	178	324	251	
Miscellaneous	318	341	290	318	327	345	347	344	313	381	278	334	324	
OECD	38 681	36 633	39 204	37 183	30 996	39 310	39 716	40 555	39 862	35 568	36 829	44 098	39 182	
Mediterranean Basin	4 656	4 521	4 745	4 471	3 798	4 537	4 421	4 892	5 331	4 042	3 883	4 719	4 397	
OPEC	4 959	4 506	4 844	4 461	4 045	4 195	4 527	5 014	5 102	4 550	3 817	4 499	4 239	
Latin America	1 109	970	1 189	1 052	1 020	979	1 029	1 059	1 003	858	924	856	764	
ASEAN	679	623	636	682	648	694	611	867	793	623	583	639	694	
<b>Main countries :</b>														
Norway	529	528	708	484	524	585	517	688	530	511	508	606	526	
Sweden	1 220	1 109	1 072	951	1 063	1 283	1 332	1 257	1 350	1 109	1 136	1 340	1 168	
Finland	391	358	356	377	314	383	391	420	420	335	354	428	397	
Switzerland	1 959	1 798	1 882	1 812	1 514	2 249	2 031	2 013	2 132	1 637	1 824	2 154	1 869	
Austria	1 093	1 038	1 056	1 091	929	1 140	1 127	1 080	1 045	964	1 036	1 282	1 159	
Portugal	310	324	348	364	279	343	330	339	345	295	315	356	325	
Spain	921	872	933	863	567	853	872	952	977	890	903	1 221	966	
Yugoslavia	375	389	434	383	305	321	331	347	456	290	303	361	367	
Turkey	198	183	193	223	183	223	189	224	239	183	178	255	213	
Soviet Union	856	762	772	780	598	712	823	898	856	1 013	943	1 153	1 096	
German Dem. Rep. <sup>1)</sup>	79	55	54	48	33	53	56	65	74	53	44	58	52	
Poland	181	148	163	186	149	149	140	174	234	164	159	224	150	
Czechoslovakia	95	99	122	86	91	139	113	135	212	78	86	130	97	
Hungary	187	189	158	138	96	123	138	181	261	133	116	153	150	
Romania	91	106	100	92	67	67	67	66	87	90	56	72	82	
Bulgaria	71	63	86	90	76	99	89	90	122	81	68	109	74	
Morocco	169	188	183	195	138	143	164	170	189	148	171	148	122	
Algeria	423	401	459	399	393	426	458	501	626	460	426	524	467	
Tunisia	194	234	221	182	128	139	174	186	197	146	135	165	176	
Libya	417	348	391	375	364	337	330	380	398	364	358	371	459	
Egypt	352	349	359	354	444	374	327	406	440	412	352	442	518	
Sudan	53	49	71	49	53	64	58	81	70	54	44	55	50	
Senegal	48	57	51	51	33	49	45	50	62	49	52	54	46	
Liberia	78	26	45	24	14	61	85	31	11	62	77	26	52	
Ivory Coast	84	79	81	88	70	75	69	74	95	68	77	75	71	
Ghana	14	13	15	15	16	18	24	23	24	27	24	24	20	
Nigeria	579	686	525	352	395	508	568	587	582	434	333	388	289	
Cameroon	77	81	101	89	71	65	74	86	98	92	75	96	74	
Gabon	47	38	42	40	34	38	34	39	34	63	34	53	41	
Zaire	43	47	46	37	35	50	44	55	56	41	39	49	41	
Kenya	53	43	50	48	43	40	55	39	42	27	34	38	36	
Zambia	26	23	25	31	23	20	17	15	22	18	23	13	13	
South Africa	560	516	597	522	521	567	525	476	475	376	349	465	407	
United States of America	3 338	3 331	3 421	3 886	3 288	3 771	4 267	4 243	3 995	3 068	3 258	3 776	3 801	
Canada	432	336	364	370	337	362	406	409	334	306	326	389	372	
Mexico	230	180	262	238	232	157	120	163	111	119	121	126	127	
Cuba	37	31	29	33	24	35	28	23	21	32	24	49	46	
Netherlands Antilles	38	38	32	33	24	31	35	32	74	55	25	25	24	
Colombia	57	58	59	58	50	69	57	57	61	52	65	74	68	
Venezuela	200	185	276	199	197	210	256	240	199	137	108	186	60	
Peru	49	49	48	62	54	42	35	92	51	45	39	47	35	
Brazil	208	211	231	223	245	198	240	173	221	239	132	152	184	
Chile	58	46	43	43	40	36	50	37	64	42	28	36	46	
Argentina	135	76	52	58	67	88	103	144	158	102	320	97	109	
Lebanon	139	106	97	59	48	113	147	179	196	154	159	164	172	
Syria	94	85	106	114	96	89	99	95	134	83	81	94	96	
Iraq	851	883	800	775	657	643	735	697	720	665	439	427	391	
Iran	310	311	288	372	291	280	308	359	456	504	435	500	566	
Israel	203	187	203	202	176	230	227	241	253	296	250	292	241	
Saudi Arabia	1 221	1 094	1 205	1 137	982	1 005	1 020	1 139	1 209	1 205	1 025	1 207	1 218	
Kuwait	230	225	244	215	202	217	229	255	239	221	173	248	210	
Qatar	91	65	102	88	75	78	79	67	74	65	75	82	62	
United Arab Emirates	295	267	276	272	227	246	258	325	291	223	226	301	258	
Oman	79	84	85	60	120	59	84	79	109	78	81	86	108	
Pakistan	81	81	80	67	76	79	114	125	110	75	69	117	100	
India	342	329	338	344	320	308	286	434	339	269	290	372	253	
Thailand	66	73	77	75	71	70	74	67	94	76	74	125	90	
Indonesia	251	175	201	265	203	164	184	401	229	184	166	192	198	
Malaysia	94	100	108	106	96	179	103	117	144	104	104	126	134	
Singapore	206	223	187	225	210	213	192	195	256	200	191	217	199	
Philippines	63	52	63	71	69	68	58	87	70	58	48	179	73	
China	123	119	137	129	223	148	163	270	278	301	142	260	197	
South Korea	114	110	104	144	88	109	107	115	121	113	117	116	152	
Japan	491	531	511	582	477	473	516	515	567	481	497	625	592	
Taiwan	117	98	173	160	88	104	101	112	186	103	88	123	121	
Hong Kong	259	228	255	260	227	244	246	247	248	221	233	247	243	
Australia	378	406	484											



Valeurs en Mio ECU

1982										1983				Pays partenaires
A	M	J	J	A	S	O	N	D	J	F	M	A		
- 3 078	- 2 182	- 2 988	- 1 264	- 3 155	- 2 675	- 279	- 1 711	- 845	- 4 591	- 2 111	- 503	- 2 201	Monde	
- 43	49	588	298	- 96	665	812	651	- 564	726	513	782	30	Intra-CE (EUR 10)	
- 3 306	- 2 507	- 3 801	- 1 828	- 3 344	- 3 640	- 1 395	- 2 660	- 545	- 5 642	- 2 868	- 1 543	- 2 466	Extra-CE	
- 2 280	- 1 604	- 1 912	- 482	- 777	- 566	147	- 775	- 615	- 2 554	- 1 736	- 1 481	- 2 185	Classe 1	
363	346	438	566	987	1 064	1 013	688	647	- 39	299	428	- 10	AELE	
357	300	310	247	124	382	195	235	152	62	118	383	204	Autr. pays d'Europe occid.	
- 1 812	- 1 346	- 1 788	- 612	- 1 091	- 1 166	- 56	- 523	- 515	- 1 581	- 1 071	- 1 128	- 1 053	USA et Canada	
- 1 188	- 903	- 874	- 663	- 796	- 846	- 1 006	- 1 175	- 899	- 996	- 1 083	- 1 164	- 1 325	Autres classe 1	
- 463	- 115	- 983	- 483	- 1 785	- 2 235	- 852	- 978	603	- 2 587	- 702	116	132	Classe 2	
85	330	- 9	81	- 190	39	113	- 82	164	- 331	- 227	- 87	- 248	ACP (59 pays)	
126	122	128	121	103	135	124	113	122	101	119	172	151	DOM	
17	43	33	40	36	- 20	55	- 45	47	28	8	- 14	22	TOM	
- 691	- 610	- 1 134	- 685	- 1 707	- 2 390	- 1 144	- 954	281	- 2 385	- 602	45	207	Autres classe 2	
- 563	- 787	- 906	- 903	- 803	- 838	- 689	- 967	- 533	- 501	- 430	- 178	- 413	Classe 3 <sup>1)</sup>	
- 508	- 719	- 834	- 860	- 885	- 771	- 629	- 982	- 635	- 593	- 335	- 278	- 421	Europe orientale <sup>1)</sup>	
25	- 69	- 73	- 43	83	- 67	- 60	75	102	91	- 95	100	9	Autres classe 3	
270	296	227	266	284	299	304	298	264	326	244	278	236	Divers non classés	
- 2 357	- 1 448	- 1 277	- 110	- 936	59	1 015	30	- 1 208	- 1 768	- 1 255	- 722	- 2 160	OCDE	
1 213	963	846	631	176	358	126	247	783	- 272	362	674	559	Bassin méditerranéen	
- 624	- 413	- 1 228	- 876	- 2 043	- 2 188	- 1 314	- 1 806	- 817	- 2 289	- 736	- 419	- 125	OPEP	
- 530	- 397	- 450	- 375	- 496	- 645	- 493	- 388	- 542	- 770	- 542	- 886	- 815	Amérique latine	
39	95	22	87	136	44	34	296	289	- 17	- 63	225	62	ANASE	
<b>Principaux pays :</b>														
- 589	- 390	- 156	- 356	- 214	- 247	- 296	- 343	- 466	- 587	- 476	- 623	- 638	Norvège	
107	22	- 112	- 46	284	53	235	122	187	94	- 47	7	- 5	Suède	
- 69	- 63	- 91	19	- 17	- 51	- 17	2	3	- 142	- 86	- 102	- 83	Finlande	
422	336	346	459	492	771	563	479	501	283	489	629	281	Suisse	
350	317	305	332	340	352	373	308	322	246	323	438	329	Autriche	
101	111	111	140	62	182	115	98	108	87	75	67	78	Portugal	
95	18	- 21	- 87	- 98	188	0	4	- 151	- 56	4	223	73	Espagne	
145	156	201	181	109	79	104	99	206	30	46	53	55	Yougoslavie	
68	78	73	108	67	88	49	71	42	41	23	71	40	Turquie	
- 459	- 664	- 711	- 780	- 713	- 588	- 451	- 867	- 720	- 356	- 177	- 204	- 237	Union soviétique	
- 47	- 46	- 59	- 43	- 56	- 54	- 47	- 64	- 54	- 54	- 55	- 78	- 63	Rép. démocr. allem. <sup>1)</sup>	
- 6	- 44	- 44	0	- 18	- 12	- 59	- 42	10	- 24	0	23	- 30	Pologne	
- 52	- 32	- 33	- 72	- 23	- 11	- 33	- 13	52	- 75	- 46	- 41	- 69	Tchécoslovaquie	
69	75	41	13	- 15	- 12	2	47	102	- 18	- 4	27	22	Hongrie	
- 43	- 24	- 69	- 31	- 99	- 85	- 48	- 82	- 75	- 87	- 81	- 71	- 74	Roumanie	
27	24	55	50	39	40	7	41	50	15	27	63	30	Bulgarie	
- 39	69	72	104	44	38	72	83	46	21	62	11	- 20	Maroc	
- 209	- 202	- 207	- 307	- 456	- 470	- 363	- 417	- 96	- 432	- 130	- 198	- 263	Algérie	
60	119	127	57	55	41	88	99	101	56	40	55	41	Tunisie	
- 16	- 208	- 250	- 245	- 481	- 771	- 789	- 770	- 700	- 622	- 381	- 308	- 212	Libye	
132	160	111	119	280	179	91	153	233	150	178	187	380	Egypte	
41	34	52	37	39	64	50	70	59	38	25	38	35	Soudan	
22	31	26	29	8	26	23	36	24	32	22	26	20	Sénégal	
34	- 7	0	- 20	- 17	31	33	- 10	- 15	12	38	- 20	- 18	Libéria	
- 73	- 64	- 46	- 5	- 20	- 34	- 33	- 49	- 37	- 56	- 62	- 49	- 69	Côte-d'Ivoire	
- 13	- 16	- 7	- 16	- 13	- 38	- 1	5	16	7	5	6	1	Ghana	
171	433	37	- 56	- 177	51	- 31	- 121	- 80	- 330	- 224	- 97	- 209	Nigeria	
0	- 30	24	49	0	2	- 32	15	14	- 15	- 10	6	22	Cameroun	
- 33	- 69	- 71	20	- 47	- 17	- 7	- 30	- 13	- 30	- 41	- 15	- 8	Gabon	
- 50	- 24	- 38	- 28	- 28	- 27	- 27	- 12	- 11	- 26	- 32	- 25	- 27	Zaire	
10	19	14	15	13	18	14	4	2	9	- 4	- 7	- 6	Kénye	
- 10	- 22	- 28	- 7	- 2	- 18	- 16	- 25	- 16	- 10	- 1	- 35	- 28	Zambie	
- 17	- 92	- 71	- 83	79	- 17	- 63	- 212	- 45	- 126	- 61	- 69	- 72	Rép. d'Afr. du S. et Namibie	
- 1 675	- 1 121	- 1 535	- 406	- 962	- 992	56	- 361	- 396	- 1 379	- 948	- 960	- 908	États-Unis d'Amérique	
138	- 225	- 251	- 207	- 130	- 174	- 113	- 142	- 119	- 201	- 123	- 149	- 148	Canada	
- 15	17	26	57	- 44	- 138	- 53	- 51	- 181	- 171	- 90	- 137	- 26	Mexique	
22	6	14	7	17	8	1	6	14	- 1	17	20	26	Cuba	
- 10	11	10	6	5	- 37	14	- 1	6	- 1	- 17	- 39	- 32	Antilles néerlandaises	
- 42	- 51	- 34	- 54	- 40	- 1	- 28	- 38	- 57	- 38	- 41	- 41	- 36	Colombie	
- 2	40	85	90	25	16	1	17	0	- 217	- 75	- 188	- 179	Venezuela	
1	- 19	- 2	- 12	5	- 22	38	- 12	0	0	0	- 3	- 17	Pérou	
- 343	- 224	- 317	- 278	- 288	- 367	- 312	- 296	- 279	- 223	- 361	- 323	- 343	Brsil	
- 88	- 76	- 105	- 91	- 40	- 65	- 59	- 67	- 11	- 85	- 68	- 50	- 96	Chili	
- 44	- 66	- 112	- 109	- 128	- 84	- 30	7	17	- 28	165	- 74	- 37	Argentine	
137	103	95	57	46	111	144	176	193	151	158	162	166	Liban	
56	- 17	- 10	14	35	- 21	34	13	88	32	43	51	3	Syrie	
693	452	560	557	379	465	569	482	423	403	137	81	116	Irak	
- 5	- 113	- 553	- 357	- 547	- 419	- 313	- 681	- 363	- 344	- 10	- 40	186	Iran	
38	39	30	56	74	107	102	95	107	108	91	94	29	Israël	
- 1 479	- 979	- 834	- 835	- 817	- 1 098	- 589	- 849	- 247	- 700	- 121	186	457	Arabie Saoudite	
128	- 5	- 12	34	27	126	- 2	150	- 28	38	84	84	- 124	Koweït	
45	- 20	- 8	- 37	- 13	- 75	21	- 18	18	15	4	20	- 11	Qatar	
- 74	27	- 67	79	- 101	1	- 77	58	- 81	- 73	5	- 31	18	Émirats arabes unis	
41	- 34	26	24	72	19	- 16	33	53	- 135	12	- 11	0	Oman	
20	26	29	42	38	39	80	79	75	18	16	60	47	Pakistan	
97	118	46	106	128	87	110	232	209	85	117	175	48	Inde	
- 93	- 33	- 72	- 94	- 90	- 120	- 74	- 41	9	- 55	- 112	0	- 72	Thaïlande	
121	75	83	103	137	83	113	312	150	57	56	103	102	Indonésie	
- 50	- 42	- 42	- 24	- 23	15	- 51	- 46	- 9	- 68	- 41	- 29	- 89	Malaysia	
69	122	76	117	115	83	58	80	143	78	63	88	23	Singapour	
- 27	- 27	- 23	- 16	- 3	- 18	- 12	11	- 4	- 30	- 28	64	- 12	Philippines	
- 63	- 83	- 90	- 55	67	- 49	- 28	70	97	78	- 76	75	23	Chine	
- 70	- 42	- 110	- 72	- 132	- 119	- 85	- 52	- 24	- 82	- 129	- 85	- 29	Corée du Sud	
- 1 209	- 968	- 1 003	- 729	- 953	- 909	- 1 017	- 1 060	- 915	- 887	- 1 050	- 1 151	- 1 251	Japon	
- 88	- 104	- 47	- 38	- 147	- 138	- 112	- 111	- 19	- 118	- 137	- 135	- 120	T'ai-wan	
- 38	- 70	- 53	- 90	- 144	- 153	- 144	- 72	- 25	- 374	- 257	- 87	- 52	Hong-Kong	
120	206	234	149	109	91	104	113	113	53	60	96	71	Australie	
- 82	- 50	- 34	1	- 31	- 11	- 31	- 3	-						

# GENERAL SUMMARY of EC trade by commodities

Value in Mio ECU

SITC Rev. 2	List of products	import intra-EC/CE (EUR 10)					import extra					export extra				
		1982					1982					1983				
		I	II	III	IV	I	I	II	III	IV	I	I	II	III	IV	I
0-9	<b>TOTAL TRADE</b>	<b>75 869</b>	<b>78 975</b>	<b>72 183</b>	<b>81 505</b>	<b>80 655</b>	<b>81 626</b>	<b>81 093</b>	<b>77 037</b>	<b>81 739</b>	<b>80 203</b>	<b>69 355</b>	<b>71 628</b>	<b>68 504</b>	<b>76 997</b>	<b>70 168</b>
0,1	<b>FOOD, BEVERAGES AND TOBACCO</b>	<b>9 642</b>	<b>10 629</b>	<b>10 194</b>	<b>10 896</b>	<b>9 865</b>	<b>7 647</b>	<b>7 897</b>	<b>7 072</b>	<b>8 040</b>	<b>7 732</b>	<b>5 952</b>	<b>5 523</b>	<b>5 048</b>	<b>6 050</b>	<b>5 672</b>
0	<b>Food and live animals chiefly for food</b>	<b>8 586</b>	<b>9 538</b>	<b>9 054</b>	<b>9 554</b>	<b>8 789</b>	<b>7 092</b>	<b>7 381</b>	<b>6 539</b>	<b>7 371</b>	<b>7 131</b>	<b>4 788</b>	<b>4 343</b>	<b>3 820</b>	<b>4 722</b>	<b>4 616</b>
00	Live animals chiefly for food	538	560	547	733	506	143	124	171	158	102	137	93	84	95	97
01	Meat and meat preparations	1 951	2 009	2 062	2 179	2 013	600	673	603	621	545	501	437	380	445	451
02	Dairy products and birds' eggs	1 486	1 706	1 724	1 623	1 613	149	164	153	203	161	930	917	1 084	1 018	935
03	Fish, crustaceans and molluscs and preparations thereof	393	392	363	495	395	513	532	600	761	560	190	185	141	228	212
04	Cereals and cereal preparations	1 328	1 320	1 244	1 384	1 298	689	670	625	523	547	1 171	997	791	1 151	1 176
05	Vegetables and fruit	1 472	2 018	1 722	1 457	1 457	1 992	2 186	1 563	1 875	1 975	463	379	325	508	451
06	Sugar, sugar preparations and honey	220	292	235	264	252	305	262	224	253	230	586	545	319	441	406
07	Coffee, tea, cocoa, spices, and manufactures thereof	426	427	405	521	474	1 573	1 556	1 372	1 762	1 611	245	238	226	296	261
08	Feeding stuff for animals (not including unmilled cereals)	527	539	480	636	526	1 076	1 161	1 175	1 159	1 347	330	294	244	297	369
09	Miscellaneous edible products and preparations	245	275	254	261	254	53	53	51	57	52	217	259	227	244	255
1	<b>Beverages and tobacco</b>	<b>1 055</b>	<b>1 090</b>	<b>1 140</b>	<b>1 343</b>	<b>1 075</b>	<b>555</b>	<b>516</b>	<b>533</b>	<b>670</b>	<b>601</b>	<b>1 164</b>	<b>1 180</b>	<b>1 228</b>	<b>1 329</b>	<b>1 066</b>
11	Beverages	701	749	713	912	710	198	157	179	281	184	939	986	1 040	1 101	845
12	Tobacco and tobacco manufactures	354	341	427	430	366	356	359	354	389	416	226	194	188	227	211
3	<b>MINERAL FUELS, LUBRIC. AND RELATED MATERIALS</b>	<b>7 838</b>	<b>7 770</b>	<b>8 542</b>	<b>9 001</b>	<b>8 593</b>	<b>27 522</b>	<b>25 176</b>	<b>26 095</b>	<b>27 307</b>	<b>24 804</b>	<b>3 485</b>	<b>3 818</b>	<b>4 942</b>	<b>5 141</b>	<b>3 678</b>
32	Coal, coke and briquettes	516	537	457	486	433	1 040	1 163	1 138	1 042	811	121	152	153	140	129
33	Petroleum, petroleum products and related materials	5 633	5 817	7 021	7 167	6 447	24 957	22 620	23 462	24 530	22 334	3 191	3 514	4 624	4 860	3 313
34	Gas, natural and manufactured	1 596	1 337	978	1 265	1 603	1 394	1 231	1 325	1 537	1 500	83	94	122	99	160
35	Electric current	93	78	86	83	110	132	162	169	197	159	70	57	44	43	76
2,4	<b>RAW MATERIALS</b>	<b>3 202</b>	<b>3 223</b>	<b>2 751</b>	<b>3 292</b>	<b>3 364</b>	<b>7 971</b>	<b>8 008</b>	<b>7 040</b>	<b>7 119</b>	<b>7 593</b>	<b>1 588</b>	<b>1 513</b>	<b>1 369</b>	<b>1 467</b>	<b>1 590</b>
2	<b>Crude materials, inedible, except fuels</b>	<b>2 830</b>	<b>2 804</b>	<b>2 377</b>	<b>2 875</b>	<b>2 953</b>	<b>7 530</b>	<b>7 548</b>	<b>6 598</b>	<b>6 655</b>	<b>7 191</b>	<b>1 394</b>	<b>1 330</b>	<b>1 169</b>	<b>1 293</b>	<b>1 384</b>
21	Hides, skins and furskins, raw	315	274	158	221	294	573	370	207	304	503	216	150	82	115	188
22	Seeds oil and oleaginous fruit	115	78	150	248	189	1 019	1 004	826	1 008	972	7	5	7	8	10
23	Crude rubber (including synthetic and reclaimed)	235	236	196	242	243	239	255	201	218	235	103	117	101	112	112
24	Cork and wood	146	183	145	163	157	1 161	1 358	1 307	1 264	1 216	78	102	95	88	80
25	Pulp and waste paper	85	97	80	83	84	999	985	894	788	821	25	24	22	27	23
26	Textile fibres (other than wool tops) and their wastes	432	437	310	411	439	900	963	673	395	907	251	242	211	225	258
27	Crude fertilizers + minerals (excl. coal, petrol + precious stones)	325	377	350	360	339	591	556	520	629	542	213	223	208	220	194
28	Metalliferous ores and metal scrap	578	635	525	538	546	1 709	1 725	1 722	1 429	1 632	241	266	222	254	254
29	Crude animal and vegetable materials, n.e.s.	598	488	463	608	663	349	332	249	319	361	259	201	221	244	264
4	<b>Animal and vegetable oils, fats and waxes</b>	<b>372</b>	<b>419</b>	<b>374</b>	<b>417</b>	<b>411</b>	<b>441</b>	<b>460</b>	<b>442</b>	<b>465</b>	<b>402</b>	<b>194</b>	<b>183</b>	<b>200</b>	<b>175</b>	<b>206</b>
41	Animal oils and fats	47	55	55	60	58	126	103	108	117	91	11	15	11	12	12
42	Fixed vegetable oils and fats	208	245	213	234	249	278	320	298	307	276	135	122	141	119	151
43	Oils and fats, processed, and animal or vegetable waxes	118	119	103	123	105	37	37	36	41	35	48	46	48	43	43
7	<b>MACHINERY AND TRANSPORT EQUIPMENT</b>	<b>20 423</b>	<b>22 244</b>	<b>19 181</b>	<b>23 043</b>	<b>22 060</b>	<b>12 434</b>	<b>13 066</b>	<b>11 788</b>	<b>13 622</b>	<b>13 347</b>	<b>26 619</b>	<b>28 141</b>	<b>25 656</b>	<b>29 554</b>	<b>26 502</b>
71	Power-generating machinery and equipment	1 395	1 488	1 371	1 414	1 388	1 200	1 407	1 326	1 477	1 435	2 483	2 632	2 558	2 718	2 332
72	Machinery specialized for particular industries	2 029	2 266	2 012	2 220	2 146	976	1 106	974	986	986	4 387	4 618	4 187	4 510	4 094
73	Metalworking machinery	506	495	420	477	398	341	398	322	387	308	1 042	1 086	1 051	1 224	969
74	General indust. mach. + equipment, n.e.s., machine parts, n.e.s.	2 522	2 704	2 479	2 759	2 610	1 376	1 554	1 384	1 436	1 396	4 309	4 497	4 195	4 705	4 473
75	Office machines and automatic data-processing equipment	1 622	1 833	1 866	2 366	2 030	1 720	1 888	1 866	2 200	2 075	955	1 016	1 074	1 319	1 108
76	Telecom. + sound recording + reprod. apparatus + equipment	901	911	848	1 169	978	1 380	1 462	1 340	1 757	1 374	1 121	1 296	1 158	1 486	1 094
77	Electr. machinery, apparatus + appliances, n.e.s., + electr. parts	2 839	2 985	2 715	3 232	3 123	1 852	2 015	1 895	2 084	2 019	3 050	3 211	3 101	3 406	3 135
78	Road vehicles (including air cushion vehicles)	7 166	8 105	6 095	7 770	7 906	2 299	2 535	2 154	2 314	2 724	6 836	7 234	6 192	7 616	6 590
79	Other transport equipment	1 442	1 456	1 375	1 635	1 480	1 289	702	527	981	1 020	1 860	2 114	1 645	2 083	2 090
5,6,8	<b>OTHER INDUSTRIAL PRODUCTS</b>	<b>31 855</b>	<b>32 328</b>	<b>29 064</b>	<b>32 247</b>	<b>33 739</b>	<b>20 377</b>	<b>20 408</b>	<b>19 101</b>	<b>19 747</b>	<b>20 983</b>	<b>27 498</b>	<b>28 467</b>	<b>26 721</b>	<b>29 589</b>	<b>28 015</b>
5	<b>Chemicals and related products, n.e.s.</b>	<b>9 033</b>	<b>9 203</b>	<b>8 179</b>	<b>9 027</b>	<b>9 808</b>	<b>3 636</b>	<b>3 687</b>	<b>3 515</b>	<b>3 543</b>	<b>4 019</b>	<b>6 948</b>	<b>7 160</b>	<b>6 745</b>	<b>7 315</b>	<b>7 392</b>
51	Organic chemicals	2 542	2 642	2 364	2 661	2 660	990	971	918	979	1 053	1 498	1 389	1 335	1 469	1 532
52	Inorganic chemicals	862	864	682	672	792	646	691	760	642	751	504	557	531	606	583
53	Dyeing, tanning and colouring materials	471	512	453	467	505	170	178	155	170	183	565	601	582	591	591
54	Medicinal and pharmaceutical products	701	724	682	759	846	485	464	441	485	533	1 170	1 208	1 171	1 254	1 220
55	Essential oils + perfume materials; toilet, polish + clean. preparat.	535	562	519	566	588	161	170	150	148	164	567	616	577	623	615
56	Fertilizers, manufactured	416	384	371	392	532	212	208	198	203	296	186	194	148	210	207
57	Explosives and pyrotechnic products	15	21	21	22	17	7	11	15	16	9	14	13	16	18	14
58	Artific. resins + plastic materials + cellulose esters and ethers	2 350	2 456	2 160	2 415	2 613	580	604	530	558	618	1 443	1 491	1 434	1 539	1 531
59	Chemical materials and products n.e.s.	1 141	1 037	928	1 075	1 254	387	390	347	342	411	1 001	1 091	952	1 004	1 100
6	<b>Manufactured goods classified chiefly by material</b>	<b>14 718</b>	<b>15 461</b>	<b>12 955</b>	<b>14 566</b>	<b>15 071</b>	<b>9 951</b>	<b>10 095</b>	<b>8 759</b>	<b>9 353</b>	<b>9 695</b>	<b>13 496</b>	<b>14 095</b>	<b>12 686</b>	<b>14 410</b>	<b>13 231</b>
61	Leather, leather manufactures, n.e.s. and dressed furskins	327	398	328	351	351	302	376	308	292	290	293	243	288	236	261
62	Rubber manufactures, n.e.s.	771	772	678	796	807	269	313	271	277	278	588	582	547	570	575
63	Cork and wood manufactures (excluding furniture)	324	361	304	358	359	538	492	399	390	548	194	184	177	207	204
64	Paper, paperboard, + art. of paper pulp. of paper of paperb.	1 479	1 498	1 372	1 495	1 573	1 421	1 485	1 349	1 327	1 480	551	586	554	607	570
65	Textile yarn, fabrics, made-up articles, n.e.s., + related products	3 127	3 255	2 669	3 322	3 320	1 775	1 749	1 473	1 698	1 882	1 965	2 116	1 785	2 054	1 959

Valeurs en Mio ECU

1982										1983				Dénomination des produits	CTCI Rév. 2
A	M	J	J	A	S	O	N	D	J	F	M	A			
28 888	25 376	26 593	24 881	20 718	28 097	28 012	26 869	27 481	24 588	28 557	30 418	27 287	<b>COMMERCE TOTAL</b>	0-9	
3 422	3 525	3 667	3 240	3 143	3 663	3 556	3 537	3 622	3 086	3 082	3 694	3 398	<b>PRODUITS ALIMENTAIRES, BOISSONS, TABACS</b>	0,1	
3 036	3 197	3 296	2 861	2 823	3 244	3 156	3 058	3 177	2 735	2 736	3 316	3 044	<b>Produits alimentaires et animaux vivants</b>	0	
190	200	167	166	167	201	250	213	253	150	177	179	190	Animaux vivants dest. princp. à l'alimentation humaine	00	
625	707	677	633	653	772	740	706	724	666	605	742	680	Viandes et préparations de viande	01	
518	527	657	518	484	631	524	503	545	520	458	638	523	Produits laitiers et œufs d'oiseaux	02	
130	127	134	119	118	146	162	156	175	111	133	151	140	Poissons, crustacés et mollusques et préparations de poissons	03	
457	441	422	363	432	439	448	461	462	373	438	486	418	Céréales et préparations à base de céréales	04	
606	672	742	607	552	561	498	478	455	432	452	573	586	Légumes et fruits	05	
103	99	89	76	79	77	84	88	89	83	84	87	93	Sucres, préparations à base de sucre, et miel	06	
138	144	144	110	122	165	168	168	166	148	151	174	160	Café, thé, cacao, épices, et produits dérivés	07	
178	186	173	168	140	169	199	201	220	175	162	190	184	Nourriture dest. aux animaux (à l'excl. des céréales non moulues)	08	
89	93	91	92	77	84	84	84	68	76	80	97	92	Produits et préparations alimentaires divers	09	
387	329	372	388	320	419	399	479	445	351	346	379	354	<b>Boissons et tabacs</b>	1	
263	228	256	256	193	261	277	325	310	229	215	265	235	Boissons	11	
124	100	116	133	126	158	123	154	136	122	130	113	119	Tabacs bruts et fabriqués	12	
2 622	2 586	2 568	2 477	2 689	2 752	2 434	2 897	3 002	2 926	2 701	2 966	2 758	<b>COMBUST. MINÉRAUX, LUBRIF. ET PROD. CONNEXES</b>	3	
182	176	179	165	134	160	157	168	159	141	137	155	175	Houilles, coques et briquettes	32	
1 926	1 537	1 960	1 927	2 167	2 275	1 903	2 238	2 312	2 206	1 876	2 258	2 066	Pétrole et produits dérivés du pétrole et produits connexes	33	
490	448	400	358	328	297	354	463	489	544	554	511	491	Gaz naturel et gaz manufacturé	34	
24	26	29	27	40	20	21	28	33	34	34	42	25	Energie électrique	35	
1 151	1 033	1 034	883	771	1 091	1 083	1 128	1 062	1 000	1 095	1 269	1 187	<b>MATIÈRES PREMIÈRES</b>	2,4	
1 014	689	697	749	654	962	954	985	921	869	967	1 127	1 058	<b>Matières brutes non comestibles, carburants non compris</b>	2	
105	83	85	59	31	69	69	65	86	100	93	101	111	Cuir, peaux et pelleteries brutes	21	
48	15	14	35	46	57	101	104	42	27	72	90	104	Graines et fruits oléagineux	22	
75	77	84	64	53	77	81	83	75	72	78	93	85	Caoutchouc brut (y compr. caoutchouc synthétique et régénéré)	23	
60	60	63	51	39	54	54	54	54	46	46	63	60	Liège et bois	24	
35	30	32	29	21	31	27	30	26	24	26	33	32	Pâtes à papier et déchets de papier	25	
143	154	140	108	75	129	137	139	135	137	140	161	162	Fibres textiles (excep. laines en rubans) et déchets n. transf.	26	
118	117	141	116	103	122	114	127	109	111	98	130	121	Engrais, minéraux, bruts (excl. charbon, pétrole, pierres préc.)	27	
230	187	216	174	138	213	174	184	180	161	180	205	190	Minerais métallifères et déchets de métaux	28	
200	165	122	114	147	202	196	199	212	191	222	251	194	Matières brutes d'origine animale ou végétale, n.d.a.	29	
137	144	138	134	117	129	129	143	141	131	138	142	129	Huiles, graisses et cires d'origine animale ou végétale	4	
17	19	19	18	18	19	19	19	22	19	18	20	17	Huiles et graisses d'origine animale	41	
81	81	83	84	71	70	72	85	76	78	86	85	75	Huiles végétales fixes	42	
39	44	36	32	28	40	38	40	44	33	34	37	37	Huiles et graisses élaborées; cires animales ou végétales	43	
7 741	7 119	7 350	6 884	5 327	7 107	7 214	7 621	8 184	6 464	6 968	8 588	7 742	<b>MACHINES ET MATÉRIEL DE TRANSPORT</b>	7	
480	497	508	494	339	500	493	455	495	398	457	523	515	Machines génératrices, moteurs et leur équipement	71	
759	713	792	771	565	662	690	713	821	600	691	853	741	Machines et appareils spécialisés pour les industries partic.	72	
177	154	164	169	112	130	140	152	165	115	134	149	143	Machines et appareils pour le travail des métaux	73	
901	676	927	843	713	830	891	895	970	773	843	993	937	Mach. et app. industr., applic. gén., n.d.a., parties et pièces dét.	74	
617	573	639	615	571	710	724	740	899	555	649	827	737	Mach. et app. bureaux ou p. traitement automatique de l'information	75	
302	309	296	282	231	337	351	394	413	291	310	377	350	App. et équipement de télécommunic., enregist. reprod. du son	76	
994	996	992	930	770	1 028	1 053	1 102	1 074	929	1 020	1 173	1 080	Mach. et app. électr., n.d.a., parties et pièces détachées électr.	77	
2 872	2 581	2 645	2 287	1 638	2 303	2 389	2 551	2 834	2 220	2 555	3 004	2 933	Véhicules routiers (y compris les véhicules à coussin d'air)	78	
639	420	387	393	388	609	494	618	471	463	308	688	306	Autre matériel de transport	79	
10 937	10 242	11 085	10 536	8 049	10 846	10 729	10 709	10 584	10 234	10 667	12 797	11 189	<b>AUTRES PRODUITS INDUSTRIELS</b>	5,8,8	
3 110	2 896	3 182	2 906	2 298	2 904	2 900	3 035	2 938	3 058	3 055	3 693	3 220	<b>Produits chimiques et produits connexes, n.d.a.</b>	5	
869	841	932	867	622	807	831	862	848	647	808	1 013	858	Produits chimiques organiques	51	
366	249	305	237	217	235	219	218	236	258	259	276	243	Produits chimiques inorganiques	52	
186	166	180	169	124	162	159	161	146	115	162	191	180	Produits pour teinture et tannage et colorants	53	
243	218	261	248	193	243	243	258	266	280	269	313	268	Produits médicinaux et pharmaceutiques	54	
187	174	198	172	150	192	188	192	179	174	185	228	205	Huiles essent., produits pour parfumerie, toilette et entretien	55	
150	112	120	121	122	127	122	131	139	144	187	220	157	Engrais manufacturés	56	
5	6	10	6	5	8	7	6	8	6	4	7	6	Explosifs et articles de pyrotechnie	57	
816	802	835	759	587	808	808	823	765	805	821	986	894	Mat. plast., artif., éthers, esters d.l. cellulose, résines artific	58	
366	329	342	326	279	323	324	384	360	411	379	459	408	Matières et produits chimiques, n.d.a.	59	
5 153	4 968	5 301	4 729	3 366	4 829	4 896	4 907	4 721	4 802	4 730	5 696	5 243	<b>Art. manufact. classés princp. d'après le mat. première</b>	6	
131	136	130	124	92	112	124	117	110	104	110	137	139	Cuir et peaux, prép. et ouvrages en cuir, n.d.a., pellet. apprêt	61	
280	240	270	251	187	239	269	276	260	237	262	303	275	Caoutchouc manufacturé, n.d.a.	62	
124	115	121	109	80	115	123	123	113	106	114	139	127	Ouvrages en liège et en bois (à l'exception des meubles)	63	
509	472	513	490	386	497	502	511	478	486	493	594	516	Papiers, cartons, ouvrages en pâte cellul., en papier et en carton	64	
1 059	1 065	1 128	981	658	1 033	1 106	1 129	1 075	1 041	1 046	1 234	1 101	Fils, tissus, articles textiles façonnés, n.d.a., prod. connexes	65	
554	552	571	527	394	550	533	549	570	580	533	733	655	Articles minéraux non métalliques manufacturés, n.d.a.	66	
1 302	1 180	1 291	1 099	735	1 125	1 051	1 009	1 005	970	1 008	1 201	1 111	Fer et acier	67	
577	573	617	521	369	535	540	536	547	525	555	848	610	Métaux non ferreux	68	
637	635	680	628	485	622	648	657	636	553	609	709	707	Articles manufacturés en métal, n.d.a.	69	
2 673	2 378	2 602	2 901	2 384	2 912	2 933	2 767	2 926	2 574	2 881	3 408	2 727	<b>Articles manufacturés divers</b>	8	
84	80	62	76	55	83	91	95	89	82	86	99	83	App. sanitaire, appareillage de plomberie, chauffage, éclair. n.d.a.	81	
307	283	285	251	171	277	296	316	431	284	309	377	310	Meubles et leurs parties et pièces détachées	82	
35	27	29	37	33	29	36	33	30	30	40	48	34	Articles de voyage, sacs à main et contenants similaires	83	
658	504	561	843	748	892	793	611	559	695	832	941	848	Vêtements et accessoires du vêtement	84	
241	185	215	302	286	248	271	222	195	282	332	358	230	Chaussures	85	
315	311	337	346	269	321	341	353	466	302	294	373	335	Instruments et app. profess., scientifiques et de contrôle, n.d.a.	87	
275	254	253	248	208	230	238	271	269	217	244	279	280	App. et fourn. de photograph. et d'optique, n.d.a., montr. horlog.	88	
757	734	619	796	616	633	666	666	665	702	744	933	808	Articles manufacturés divers, n.d.a.	89	
1 016	869	889	881	741	839	997	907	1 047	880	1 043	1 104	992	<b>ARTICLES NON CLASSÉS AILLEURS DANS LA CTCI</b>	9	

GENERAL SUMMARY  
of EC trade by commodities

import  
extra-EC (EUR 10)

Value in Mio ECU

SITC Rev. 2	List of products	1982										1983			
		A	M	J	J	A	S	O	N	D	J	F	M	A	
0-9	<b>TOTAL TRADE</b>	<b>27 563</b>	<b>25 333</b>	<b>28 273</b>	<b>25 517</b>	<b>24 403</b>	<b>27 418</b>	<b>25 957</b>	<b>28 597</b>	<b>27 096</b>	<b>28 011</b>	<b>24 654</b>	<b>27 513</b>	<b>26 440</b>	
0,1	<b>FOOD, BEVERAGES AND TOBACCO</b>	<b>2 781</b>	<b>2 471</b>	<b>2 635</b>	<b>2 399</b>	<b>2 243</b>	<b>2 431</b>	<b>2 494</b>	<b>2 687</b>	<b>2 807</b>	<b>2 428</b>	<b>2 889</b>	<b>2 614</b>	<b>2 614</b>	
0	Food and live animals chiefly for food	2 589	2 321	2 463	2 202	2 076	2 284	2 281	2 457	2 582	2 226	2 491	2 413	2 424	
00	Live animals chiefly for food	33	56	35	47	60	64	56	46	55	29	39	34	39	
01	Meat and meat preparations	254	209	210	198	192	213	218	202	202	175	176	193	198	
02	Dairy products and birds' eggs	60	44	60	36	61	56	72	38	83	54	57	50	67	
03	Fish, crustaceans and molluscs and preparations thereof	179	168	185	199	169	231	248	275	236	170	180	210	187	
04	Cereals and cereal preparations	225	221	222	196	213	214	168	173	178	172	199	176	153	
05	Vegetables and fruit	788	676	720	607	462	501	535	675	664	658	663	654	717	
06	Sugar, sugar preparations and honey	95	79	88	64	80	81	79	99	76	89	73	69	53	
07	Coffee, tea, cocoa, spices, and manufactures thereof	555	532	465	449	421	502	544	561	618	471	577	562	562	
08	Feeding stuff for animals (not including unmilled cereals)	382	320	459	388	400	385	341	367	452	390	510	448	431	
09	Miscellaneous edible products and preparations	19	16	18	17	16	18	19	20	17	17	18	17	18	
1	Beverages and tobacco	193	150	172	197	168	167	213	230	225	202	198	201	190	
11	Beverages	55	47	55	68	54	58	86	96	99	61	53	71	57	
12	Tobacco and tobacco manufactures	138	103	117	131	113	109	127	134	126	141	145	130	132	
3	<b>MINERAL FUELS, LUBRIC. AND RELATED MATERIALS</b>	<b>8 331</b>	<b>7 878</b>	<b>9 068</b>	<b>8 101</b>	<b>8 798</b>	<b>9 122</b>	<b>8 384</b>	<b>10 040</b>	<b>8 971</b>	<b>10 053</b>	<b>6 978</b>	<b>7 766</b>	<b>7 195</b>	
32	Coal, coke and briquettes	371	396	396	382	359	398	341	364	347	346	269	198	363	
33	Petroleum, petroleum products and related materials	7 477	7 010	8 232	7 252	7 959	8 187	7 533	9 071	8 035	9 161	6 180	6 984	6 219	
34	Gas, natural and manufactured	425	414	391	419	424	472	443	549	517	495	479	526	564	
35	Electric current	57	57	49	49	56	65	67	55	72	51	49	58	49	
2,4	<b>RAW MATERIALS</b>	<b>2 788</b>	<b>2 423</b>	<b>2 841</b>	<b>2 577</b>	<b>2 058</b>	<b>2 424</b>	<b>2 121</b>	<b>2 432</b>	<b>2 489</b>	<b>2 562</b>	<b>2 321</b>	<b>2 644</b>	<b>2 792</b>	
2	Crude materials, inedible, except fuels	2 622	2 294	2 679	2 429	1 915	2 273	1 977	2 265	2 341	2 445	2 194	2 487	2 855	
21	Hides, skins and furskins, raw	143	124	103	76	73	59	69	77	157	188	140	175	125	
22	Seeds oil and oleaginous fruit	359	271	373	352	223	250	273	346	381	333	331	308	290	
23	Rubber (including synthetic and reclaimed)	87	86	81	66	55	79	70	78	71	78	70	87	86	
24	Cork and wood	438	428	492	476	368	466	400	438	426	391	380	446	475	
25	Pulp and waste paper	333	310	342	323	279	294	251	279	259	263	256	303	346	
26	Textile fibres (other than wool tops) and their wastes	322	313	328	263	182	230	208	249	239	351	273	284	340	
27	Crude fertilizers + minerals (excl. coal, petrol + precious stones)	199	165	214	169	144	208	157	214	192	192	141	209	186	
28	Metalliferous ores and metal scrap	616	497	637	613	511	597	463	473	505	525	489	554	678	
29	Crude animal and vegetable materials, n.e.s.	124	100	108	91	90	91	97	112	110	126	115	120	129	
4	Animal and vegetable oils, fats and waxes	168	129	161	148	143	152	145	166	147	117	127	158	137	
41	Animal oils and fats	35	31	36	43	29	36	31	42	41	23	25	42	24	
42	Fixed vegetable oils and fats	119	87	112	95	103	100	102	111	90	80	91	105	98	
43	Oils and fats, processed, and animal or vegetable waxes	12	12	14	10	11	16	12	14	16	14	10	11	14	
7	<b>MACHINERY AND TRANSPORT EQUIPMENT</b>	<b>4 513</b>	<b>4 128</b>	<b>4 388</b>	<b>4 114</b>	<b>3 785</b>	<b>4 071</b>	<b>4 387</b>	<b>4 463</b>	<b>4 682</b>	<b>4 119</b>	<b>4 237</b>	<b>4 977</b>	<b>4 828</b>	
71	Power-generating machinery and equipment	523	442	440	431	451	445	465	537	471	506	436	492	481	
72	Machinery specialized for particular industries	365	367	374	356	289	330	305	327	353	306	311	369	359	
73	Metalworking machinery	122	123	152	119	90	113	126	118	144	107	93	108	105	
74	General indust. mach. + equipment, n.e.s., machine parts, n.e.s.	545	482	525	494	425	462	473	480	482	443	440	512	499	
75	Office machines and automatic data-processing equipment	639	533	655	618	598	656	708	758	734	614	657	802	798	
76	Telecom. + sound recording + reprod. apparatus + equipment	476	498	486	413	411	524	575	609	570	446	424	503	479	
77	Electr. machinery, apparatus + appliances, n.e.s., + electr. parts	667	670	677	652	586	663	690	711	682	617	644	757	730	
78	Road vehicles (including air cushion vehicles)	897	766	864	747	756	728	768	700	843	714	917	1 090	961	
79	Other transport equipment	279	185	215	284	160	150	280	212	384	366	314	343	414	
5,8,8	<b>OTHER INDUSTRIAL PRODUCTS</b>	<b>6 828</b>	<b>6 408</b>	<b>7 168</b>	<b>6 501</b>	<b>5 630</b>	<b>6 964</b>	<b>6 592</b>	<b>6 880</b>	<b>6 274</b>	<b>6 732</b>	<b>6 654</b>	<b>7 595</b>	<b>7 171</b>	
5	Chemicals and related products, n.e.s.	1 221	1 099	1 372	1 086	1 119	1 315	1 182	1 205	1 143	1 352	1 259	1 406	1 370	
51	Organic chemicals	328	282	361	315	291	315	305	321	348	393	331	330	353	
52	Inorganic chemicals	208	181	305	146	276	341	247	221	174	246	239	266	220	
53	Dyeing, tanning and colouring materials	61	51	66	57	45	54	61	56	53	61	57	65	71	
54	Medicinal and pharmaceutical products	162	145	161	147	136	157	159	166	159	173	168	189	190	
55	Essential oils + perfume materials; toilet, polish + clean. preparat.	59	54	57	54	44	52	50	50	48	53	51	61	59	
56	Fertilizers, manufactured	71	66	70	62	67	69	59	70	73	95	88	113	126	
57	Explosives and pyrotechnic products	3	4	4	5	4	7	6	5	4	3	3	4	3	
58	Artific. resins + plastic materials + cellulose esters and ethers	199	191	215	179	155	196	181	198	176	200	195	223	214	
59	Chemical materials and products n.e.s.	129	125	134	121	101	124	113	117	108	128	127	155	133	
6	Manufactured goods classified chiefly by material	3 384	3 196	3 518	3 088	2 516	3 152	3 097	3 377	2 875	3 116	3 073	3 496	3 399	
61	Leather, leather manufactures, n.e.s. and dressed furskins	119	123	134	111	96	101	94	104	94	99	95	96	123	
62	Rubber manufactures, n.e.s.	96	106	111	103	77	91	97	99	81	82	85	111	95	
63	Cork and wood manufactures (excluding furniture)	166	152	174	136	117	144	137	142	115	189	167	192	188	
64	Paper, paperboard, + art. of paper pulp, of paper of paperb.	502	473	510	452	412	484	458	463	407	473	463	543	484	
65	Textile yarn, fabrics, made-up articles, n.e.s., + related products	568	566	615	514	422	537	541	594	560	640	604	637	619	
66	Non-metallic mineral manufactures, n.e.s.	365	356	385	341	283	390	402	557	344	320	299	380	351	
67	Iron and steel	546	494	568	494	378	434	411	439	392	411	410	492	489	
68	Non-ferrous metals	702	610	678	631	475	665	654	659	582	612	674	714	731	
69	Manufactures of metal, n.e.s.	321	317	342	306	255	316	303	319	290	291	276	329	321	
8	Miscellaneous manufactured articles	2 222	2 113	2 280	2 328	2 195	2 497	2 313	2 298	2 256	2 284	2 323	2 693	2 402	
81	Sanitary, plumbing, heating + lighting fixtures + fittings, n.e.s.	24	24	25	22	19	26	24	28	25	24	24	27	28	
82	Furniture and parts thereof	111	109	106	97	80	103	100	112	145	102	103	130	120	
83	Travel goods, handbags and similar containers	50	47	48	44	45	42	40	41	34	48	45	56	50	
84	Articles of apparel and clothing accessories	685	601	674	797	829	909	722	639	568	790	883	896	676	
85	Footwear	115	107	124	125	129	140	107	101	90	139	162	177	153	
87	Professional, scientific + controlling instrum. + apparatus, n.e.s.	339	328	350	320	310	341	343	372	418	347	327	414	375	
88	Photogr. ap., equipm + suppl. + optic. goods; watches + clocks	290	291	300	283	266	288	310	318	330	240	242	296	314	
89	Miscellaneous manufactured articles, n.e.s.	607	605	652	639	517	649	668	687	647	573	536	696	684	
9	<b>GOODS NOT CLASSIFIED ELSEWHERE IN THE SITC</b>	<b>2 323</b>	<b>2 025</b>	<b>2 173</b>	<b>1 825</b>	<b>1 709</b>	<b>2 405</b>	<b>1 978</b>	<b>2 105</b>	<b>1 893</b>	<b>2 117</b>	<b>1 778</b>	<b>1 918</b>	<b>1 841</b>	

Valeurs en Mio ECU

1982										1983				Dénomination des produits	CTCI Rév. 2
A	M	J	J	A	S	O	N	D	J	F	M	A			
24 258	22 828	24 472	23 689	21 059	23 778	24 562	25 937	26 551	22 389	21 786	25 970	23 974	<b>COMMERCE TOTAL</b>	0-9	
1 922	1 799	1 791	1 591	1 555	1 899	1 981	2 084	2 014	1 799	1 797	2 069	1 885	<b>PRODUITS ALIMENTAIRES, BOISSONS, TABACS</b>	0,1	
1 525	1 402	1 404	1 205	1 188	1 424	1 490	1 633	1 628	1 504	1 449	1 656	1 482	Produits alimentaires et animaux vivants	0	
31	26	36	29	25	30	43	53	44	33	28	36	37	Animaux vivants dest. princ. à l'alimentation humaine	00	
162	141	132	108	130	143	150	145	150	139	142	169	151	Vianades et préparations de viande	01	
280	287	342	327	341	406	348	327	335	338	285	310	257	Produits laitiers et œufs d'oiseaux	02	
65	55	64	44	41	55	64	72	87	77	61	79	57	Poissons, crustacés et mollusques et préparations de poissons	03	
370	312	312	293	227	274	327	446	372	332	393	451	400	Céréales et préparations à base de céréales	04	
133	135	111	94	100	131	150	166	192	169	136	146	130	Légumes et fruits	05	
209	182	155	106	99	119	140	143	163	138	129	136	147	Sucres, préparations à base de sucre, et miel	06	
81	79	77	63	68	94	98	99	98	82	78	100	76	Café, thé, cacao, épices, et produits dérivés	07	
112	97	85	69	85	88	94	99	104	113	119	136	151	Nourriture dest. aux animaux (à l'excl. des céréales non moulues)	08	
81	88	90	71	71	84	78	64	81	63	76	96	77	Produits et préparations alimentaires divers	09	
397	397	387	386	368	475	490	451	388	294	348	412	402	Boissons et tabacs	1	
339	323	323	331	303	406	419	366	316	240	272	331	330	Boissons	11	
58	74	64	55	65	69	71	86	72	54	76	82	73	Tabacs bruts et fabriqués	12	
1 432	1 171	1 210	1 798	1 620	1 546	1 832	1 893	1 432	1 395	939	1 342	1 371	<b>COMBUST. MINÉRAUX, LUBRIF. ET PROD. CONNEXES</b>	3	
49	54	50	49	46	56	40	54	46	54	25	50	39	Houilles, coques et briquettes	32	
1 328	1 075	1 106	1 677	1 522	1 448	1 755	1 796	1 322	1 272	837	1 203	1 254	Pétrole et produits dérivés du pétrole et produits connexes	33	
32	24	38	60	34	28	30	27	43	45	48	67	46	Gaz naturel et gaz manufacturé	34	
23	18	16	11	16	15	6	16	21	24	30	22	33	Energie électrique	35	
504	501	503	432	440	496	479	479	519	483	492	617	621	<b>MATIÈRES PREMIÈRES</b>	2,4	
452	433	440	367	377	424	414	420	464	419	428	539	473	Matières brutes non comestibles, carburants non compris	2	
47	52	48	23	25	33	32	33	50	49	70	64	67	Cuir, peaux et pelletteries brutes	21	
2	1	2	2	2	3	9	3	2	2	4	5	1	Graines et fruits oléagineux	22	
36	40	41	32	30	38	32	39	42	35	36	42	39	Caoutchouc brut (y compr. caoutchouc synthétique et régénéré)	23	
34	34	34	37	27	30	27	29	31	25	24	31	26	Liège et bois	24	
8	9	8	9	6	7	9	8	8	6	9	10	8	Pâtes à papier et déchets de papier	25	
63	82	77	72	66	74	69	74	83	84	71	107	85	Fibres textiles (except. laines en rubans) et déchets n. transf.	26	
76	69	79	72	69	68	71	71	78	68	60	70	74	Engrais, minéraux, bruts (excl. charbon, pétrole, pierres préc.)	27	
84	90	92	76	65	81	85	86	83	71	77	106	96	Minéraux métallifères et déchets de métaux	28	
83	58	59	45	86	90	80	75	87	79	78	106	86	Matières brutes d'origine animale ou végétale, n.d.a.	29	
52	88	63	65	64	71	65	59	55	64	64	78	48	Huiles, graisses et cires d'origine animale ou végétale	4	
5	5	5	3	4	4	4	4	4	4	4	4	4	Huiles et graisses d'origine animale	41	
33	48	41	47	45	50	45	39	36	48	45	58	27	Huiles végétales fixes	42	
15	15	16	16	15	17	16	16	15	13	15	15	17	Huiles et graisses élaborées; cires animales ou végétales	43	
9 367	9 071	9 672	9 069	7 672	8 727	9 211	9 751	10 584	8 590	8 117	9 786	8 923	<b>MACHINES ET MATÉRIEL DE TRANSPORT</b>	7	
913	825	893	960	793	809	814	945	956	749	773	809	869	Machines génératrices, moteurs et leur équipement	71	
1 672	1 447	1 578	1 589	1 264	1 344	1 423	1 484	1 630	1 347	1 221	1 527	1 367	Machines et appareils spécialisés pour les industries partic.	72	
358	362	366	404	324	328	324	397	513	346	291	332	312	Machines et appareils pour le travail des métaux	73	
1 502	1 465	1 525	1 552	1 292	1 354	1 446	1 501	1 766	1 452	1 339	1 669	1 454	Msch. et app. industr., applic. gén., n.d.a., parties et pièces dét.	74	
350	315	353	326	352	395	420	421	476	348	342	419	392	Mach. et app. bureau ou p. traitement automatique de l'information	75	
453	390	451	407	343	403	412	509	555	362	335	395	458	App. et équipement de télécommunic., enregist. reprod. du son	76	
1 100	1 021	1 089	1 099	979	1 026	1 064	1 142	1 198	1 014	956	1 164	1 073	Mach. et app. élect., n.d.a., parties et pièces détachées élect.	77	
2 413	2 395	2 427	2 082	1 735	2 373	2 453	2 405	2 705	2 002	2 038	2 548	2 187	Véhicules routiers (y compris les véhicules à coussin d'air)	78	
551	711	849	479	640	521	722	734	620	710	664	715	652	Autre matériel de transport	79	
9 631	9 119	9 705	9 434	8 175	9 151	9 385	9 981	10 251	8 706	8 782	10 509	9 804	<b>AUTRES PRODUITS INDUSTRIELS</b>	5,6,8	
2 461	2 320	2 372	2 328	2 137	2 324	2 272	2 447	2 624	2 374	2 224	2 791	2 638	Produits chimiques et produits connexes, n.d.a.	5	
495	445	448	438	434	484	480	505	523	502	474	557	533	Produits chimiques organiques	51	
180	214	183	233	149	193	151	236	223	230	125	228	232	Produits chimiques inorganiques	52	
198	194	208	198	189	194	188	196	209	184	181	226	200	Produits pour teinture et tannage et colorants	53	
404	388	413	409	366	394	404	448	448	378	380	459	438	Produits pharmaceutiques et pharmaceutiques	54	
205	203	207	198	187	191	197	202	224	183	201	231	216	Huiles essent., produits pour parfumerie, toilette et entretien	55	
69	54	70	51	48	49	54	64	92	105	51	49	56	Engrais manufacturés	56	
4	4	4	5	5	7	6	6	6	5	4	5	6	Explosifs et articles de pyrotechnie	57	
517	467	507	465	464	504	499	501	640	470	476	585	554	Mat. plast., artif., éthers, esters d.l., cellulose, résines artific	58	
389	352	350	330	296	327	312	332	360	317	332	451	404	Matières et produits chimiques, n.d.a.	59	
4 760	4 495	4 833	4 523	3 795	4 356	4 546	4 914	4 937	4 123	4 231	4 867	4 594	Art. manufact. classés princ. d'après la mat. première	6	
92	92	104	89	67	80	84	86	91	82	81	89	99	Cuir et peaux, prép. et ouvrages en cuir, n.d.a., pellet. apprêt	61	
197	192	193	189	177	181	186	202	184	162	179	213	204	Caoutchouc manufacturé, n.d.a.	62	
61	59	82	61	53	62	66	66	74	59	85	80	70	Ouvrages en liège et en bois (à l'exception des meubles)	63	
197	185	204	196	169	190	195	204	208	177	179	215	194	Papiers, cartons, ouvrages en pâte cellu., en papier et en carton	64	
682	706	726	660	523	605	633	688	736	638	504	716	717	Fils, tissus, articles textiles façonnés, n.d.a., prod. connexes	65	
895	813	909	826	640	849	942	924	1 110	729	736	869	828	Articles minéraux non métalliques manufacturés, n.d.a.	66	
1 432	1 266	1 373	1 302	1 142	1 194	1 249	1 279	1 130	1 070	1 028	1 151	1 131	Fer et acier	67	
268	302	332	305	282	432	401	563	480	332	533	587	488	Métaux non ferreux	68	
900	851	909	884	713	745	770	874	909	824	802	906	633	Articles manufacturés en métal, n.d.a.	69	
2 409	2 305	2 500	2 582	2 243	2 471	2 567	2 620	2 691	2 209	2 326	2 852	2 573	Articles manufacturés divers	8	
74	66	71	75	64	58	56	75	88	68	64	75	78	App. sanitaire, appareillage de plomberie, chauffage, éclair. n.d.a.	81	
237	220	251	219	199	202	218	246	270	233	224	269	245	Meubles et leurs parties et pièces détachées	82	
36	44	41	45	39	34	43	46	40	36	42	44	40	Articles de voyage, sacs à main et contenants similaires	83	
365	296	296	438	406	478	449	362	315	327	425	601	392	Vêtements et accessoires du vêtement	84	
132	149	191	201	164	141	155	170	168	211	191	168	177	Chaussures	85	
428	442	462	468	407	444	453	497	590	409	408	527	483	Instrument et app. profess., scientifiques et de contrôle, n.d.a.	87	
238	245	286	261	212	250	258	276	272	217	229	284	251	App. et fourn. de photograph. et d'optique, n.d.a., monit. horlog.	88	
897	849	918	873	731	860	913	943	925	703	727	982	696	Articles manufacturés divers, n.d.a.	89	
1 403	1 166	1 590	1 366	1 396	1 960	1 675	1 749	1 750	1 396	1 680	1 647	1 470	<b>ARTICLES NON CLASSÉS AILLEURS DANS LA CTCI</b>	9	

## INDICES

1975 = 100

Period Période	EUR 10	Deutsch- land	France	Italia	Nederland	Belg.Lux	United Kingdom	Ireland	Danmark	Ελλάδα	
<b>VOLUME <sup>1)</sup></b>											
						<b>import</b>					
1981	I	126	139	149	116	115	127	108	163	106	66
	II	131	137	148	138	119	124	117	170	107	132
	III	126	132	135	125	111	119	127	170	101	133
	IV	137	141	158	137	124	125	128	163	121	150
1982	I	135	140	154	138	113	125	128	173	113	142
	II	138	141	161	140	120	128	134	167	111	120
	III	125	131	138	121	112	109	123	148	103	133
	IV	134	140	156	129	124	119	126	152	118	142
1983	I		139	158	126		123	135	165	112	125
1982	J	125	131	140	129	105	115	121	166	103	139
	F	130	134	151	145	105	114	117	163	112	136
	M	150	157	171	141	129	147	146	189	125	152
	A	140	146	161	142	119	133	132	177	114	118
	M	133	137	148	142	111	119	129	165	99	142
	J	142	141	172	136	129	131	140	160	120	100
	J	129	137	148	133	109	108	128	154	88	115
	A	112	121	112	104	106	100	112	144	107	118
	S	133	136	153	126	120	120	129	145	115	167
	O	131	139	152	122	114	117	125	144	111	144
	N	138	141	157	140	129	122	132	167	119	129
	D	134	140	158	126	129	118	120	144	123	152
1983	J	130	131	150	144	114	111	129	157	95	124
	F	127	130	148	114	113	115	130	162	110	118
	M		157	175	119		144	145	176	132	134
	A		143	145	161		117	127	155	109	
	M		145	155			115	139		114	
						<b>export</b>					
1981	I	130	137	141	113	127	128	119	145	135	112
	II	138	144	149	140	124	136	123	163	136	142
	III	133	143	133	140	118	125	121	163	127	131
	IV	147	158	148	157	131	143	133	171	139	152
1982	I	140	151	143	140	130	132	125	154	138	155
	II	140	149	142	145	125	137	130	181	138	121
	III	128	138	124	129	114	128	121	168	126	117
	IV	142	150	146	141	127	144	133	177	138	123
1983	I		144	140	136		141	127	165	146	124
1982	J	125	132	128	134	122	113	108	130	117	158
	F	135	145	142	132	124	128	119	156	136	138
	M	160	177	158	155	144	153	147	174	161	170
	A	143	150	144	151	130	140	133	168	133	117
	M	135	147	136	137	119	127	124	176	126	137
	J	143	149	145	149	127	144	132	200	154	110
	J	133	140	139	148	107	131	127	181	106	127
	A	113	124	103	114	107	97	109	141	125	107
	S	138	149	129	125	126	156	127	183	148	116
	O	139	145	143	130	121	157	126	183	141	143
	N	144	150	145	153	131	133	138	182	146	113
	D	144	154	149	141	130	143	134	166	129	112
1983	J	130	133	131	144	125	140	109	147	127	129
	F	130	135	133	120	125	127	122	173	151	120
	M		163	157	145		157	149	174	160	123
	A		138	143	155		141	119	185	139	
	M		146	142			133	123		145	

<sup>1)</sup> Refer to note 1 of Table 6.<sup>1)</sup> Voir note 1 du tableau 6.

1975 = 100

Period Période	EUR 10	Deutsch- land	France	Italia	Nederland	Belg.Lux	United Kingdom	Ireland	Danmark	Ελλάδα	
<b>VALUE</b>		<b>VALEUR COURANTE</b>									
		<b>import</b>									
1981	I	218	236	238	219	199	217	201	290	178	82
	II	235	237	245	278	217	218	218	315	187	214
	III	236	242	239	273	208	221	234	327	182	196
	IV	252	258	270	282	227	231	236	313	208	235
1982	I	255	263	270	293	213	234	242	340	208	271
	II	259	264	279	290	228	234	257	334	204	202
	III	241	252	249	264	219	207	244	305	194	228
	IV	262	270	292	281	244	230	245	316	222	248
1983	I	260	272	284	279	233	240	247	336	212	196
1982	J	238	246	251	273	195	215	232	319	186	237
	F	246	250	265	310	202	215	221	322	208	283
	M	281	291	295	295	243	273	274	378	231	294
	A	265	274	283	297	231	244	251	353	209	223
	M	246	255	252	288	212	218	245	329	181	241
	J	267	263	300	285	242	240	274	320	222	142
	J	245	259	262	277	214	201	245	315	167	202
	A	219	236	211	233	207	193	221	296	199	173
	S	260	261	273	283	235	227	265	303	217	309
	O	253	269	272	259	226	221	250	300	209	214
	N	270	270	287	304	256	237	258	350	225	263
	D	265	272	317	281	251	232	225	298	232	268
1983	J	256	256	276	331	222	214	243	321	178	190
	F	244	255	267	247	223	226	235	332	207	178
	M	282	304	309	257	255	282	263	355	250	220
	A	261	274	254	327	230	234	246	306	204	295
	M		279	278		235	225	276	344	215	220
		<b>export</b>									
1981	I	205	196	204	185	202	196	253	226	193	130
	II	226	211	223	241	211	214	262	271	204	238
	III	225	217	209	257	209	207	262	283	199	218
	IV	254	247	231	284	242	239	292	304	219	248
1982	I	246	244	229	262	244	219	276	280	223	246
	II	252	250	233	275	236	230	287	341	223	205
	III	235	237	199	250	218	217	288	321	206	268
	IV	264	261	239	280	249	250	313	340	231	226
1983	I	255	255	235	263	258	249	270	316	246	228
1982	J	219	212	202	249	229	191	241	235	188	243
	F	238	233	230	246	231	216	270	284	221	227
	M	280	286	256	291	272	251	317	322	260	268
	A	256	252	235	286	244	232	294	312	217	200
	M	242	246	229	258	222	214	269	332	205	226
	J	258	252	236	282	242	245	298	379	247	189
	J	244	241	223	283	204	220	295	342	173	360
	A	209	215	167	225	205	164	261	268	202	215
	S	253	254	208	242	246	267	307	351	244	229
	O	257	252	236	252	236	268	305	349	231	274
	N	267	259	235	308	255	230	326	351	244	208
	D	267	272	245	278	254	250	308	319	217	197
1983	J	239	233	216	281	242	250	238	282	214	210
	F	239	239	226	235	242	220	260	333	255	224
	M	286	293	263	273	290	275	313	332	269	249
	A	256	247	242	303	248	248	265	350	234	260
	M		259	237		252	234	283	359	243	240

## INDICES

1975 = 100

Period Période	EUR 10	Deutsch- land	France	Italia	Nederland	Belg.Lux	United Kingdom	Ireland	Danmark	Ελλάδα	
<b>UNIT VALUE <sup>1)</sup></b>						<b>VALEUR MOYENNE <sup>1)</sup></b>					
<b>import</b>											
1981	I	172	169	160	189	173	171	186	178	167	118
	II	179	173	166	201	183	176	186	185	174	162
	III	187	184	178	218	188	186	185	192	179	148
	IV	183	183	171	206	184	185	184	192	171	157
1982	I	189	187	176	212	189	187	189	196	184	191
	II	187	187	174	207	191	183	192	200	184	166
	III	194	192	181	219	196	190	199	207	189	169
	IV	195	193	187	218	197	193	194	208	188	176
1983	I		195	180	221		195	184	204	189	157
1982	J	189	188	179	212	185	187	192	192	181	170
	F	190	187	175	213	193	189	188	197	185	209
	M	187	186	173	209	188	186	188	200	185	194
	A	189	187	176	209	194	183	191	200	184	188
	M	186	186	171	203	190	182	190	200	183	170
	J	188	187	174	210	187	184	196	200	185	141
	J	190	189	177	208	197	186	192	204	190	176
	A	196	195	188	225	195	192	198	206	187	146
	S	196	192	178	225	195	190	206	209	188	185
	O	193	194	179	213	198	189	200	209	187	149
	N	195	192	183	217	198	194	195	210	189	204
	D	198	194	200	223	194	196	187	206	188	176
1983	J	196	196	184	230	195	193	189	204	188	153
	F	192	196	180	217	198	197	180	205	189	151
	M		194	177	216		195	182	202	189	165
	A		192	175	203		199	193	198	188	
	M		192	179			196	199		189	
<b>export</b>											
1981	I	158	143	145	164	159	153	212	156	143	113
	II	163	147	150	172	170	157	213	166	151	167
	III	170	152	158	184	177	165	216	174	156	166
	IV	172	157	156	180	185	167	219	177	158	163
1982	I	176	161	160	187	187	167	221	182	161	159
	II	179	168	165	189	188	168	221	188	162	170
	III	184	172	161	195	192	169	238	191	163	227
	IV	186	174	164	198	195	173	236	192	167	184
1983	I		177	167	193		176	214	192	168	184
1982	J	175	161	158	186	187	169	222	180	160	153
	F	176	161	162	186	186	169	227	182	162	165
	M	175	162	161	188	189	164	216	185	161	158
	A	179	168	163	190	188	166	220	186	163	171
	M	179	168	169	188	187	168	216	189	163	166
	J	180	169	162	190	190	170	226	190	160	172
	J	183	172	161	192	190	168	232	190	163	283
	A	185	173	161	198	191	170	240	191	162	201
	S	184	170	161	194	195	171	242	192	164	197
	O	185	174	164	194	195	171	242	190	164	192
	N	186	172	163	202	195	173	236	193	168	183
	D	186	177	165	198	196	175	229	193	169	176
1983	J	184	175	164	195	194	179	218	192	168	163
	F	184	177	170	196	194	174	213	192	168	186
	M		179	167	189		175	210	191	168	202
	A		179	169	196		175	223	189	169	
	M		178	167			176	230		167	

<sup>1)</sup> Refer to note 1 of Table 6.<sup>1)</sup> Voir note 1 du tableau 6.



1975 = 100

Period Période	EUR 10	Deutsch- land	France	Italia	Nederland	Belg.Lux	United Kingdom	Ireland	Danmark	Ελλάδα	
<b>TERMS OF TRADE</b>						<b>TERMES DE L'ÉCHANGE</b>					
<b>export : import</b>											
1981	I	92	85	91	87	92	89	114	88	86	95
	II	91	85	90	86	93	89	114	90	86	104
	III	91	83	89	84	94	89	117	91	87	112
	IV	94	86	91	87	101	91	118	93	92	104
1982	I	93	86	91	88	99	89	117	93	88	83
	II	96	90	95	91	99	92	115	94	88	102
	III	95	89	89	89	98	89	120	92	87	134
	IV	95	90	88	91	99	89	122	92	89	104
1983	I		91	93	87		90	116	94	89	117
1982	J	92	85	88	88	101	86	115	94	89	90
	F	93	86	92	87	97	85	120	92	88	79
	M	94	87	94	90	100	84	115	93	87	81
	A	95	89	93	91	97	86	116	93	89	91
	M	96	90	99	93	98	88	114	94	89	98
	J	96	90	93	91	101	88	115	95	86	122
	J	96	91	91	92	96	86	121	93	86	161
	A	94	89	86	88	98	84	121	93	87	137
	S	94	88	90	86	100	86	117	92	87	106
	O	96	90	92	91	98	86	121	91	88	129
	N	95	90	89	93	98	85	121	92	89	90
	D	94	91	83	89	101	85	122	93	90	100
1983	J	94	89	89	85	99	88	116	94	100	106
	F	96	90	94	90	98	84	118	94	99	123
	M		93	95	88		85	115	95	99	122
	A		93	97	97		84	115	96	100	
	M		92	93			85	116		98	
<b>RATIO OF VOLUMES</b>						<b>RAPPORT DES VOLUMES</b>					
<b>export : import</b>											
1981	I	103	98	94	97	110	101	110	89	127	172
	II	105	105	101	101	104	110	105	96	127	108
	III	105	108	99	111	106	105	96	95	125	99
	IV	107	112	94	115	106	114	104	105	114	101
1982	I	103	108	93	101	115	105	98	89	122	109
	II	101	105	88	104	105	107	97	108	124	101
	III	103	105	90	106	102	117	98	114	122	88
	IV	106	107	93	109	103	121	105	117	117	87
1983	I		103	89	108		115	94	100	130	99
1982	J	100	101	91	104	117	99	90	79	114	114
	F	104	108	94	91	118	112	102	96	121	101
	M	106	113	93	110	111	104	101	92	129	112
	A	102	103	89	106	109	105	101	95	117	99
	M	102	107	92	96	107	106	96	107	127	96
	J	101	106	84	109	99	110	94	125	129	110
	J	103	102	94	111	99	121	100	117	121	111
	A	101	103	92	110	101	97	97	98	117	91
	S	103	110	84	99	105	131	98	127	129	70
	O	106	104	94	107	106	134	100	127	126	99
	N	104	107	92	109	102	109	104	109	123	88
	D	107	110	94	112	101	121	112	115	104	74
1983	J	100	102	88	100	110	126	84	94	134	104
	F	102	104	89	105	111	111	94	107	138	102
	M		104	90	121		109	103	99	121	92
	A		97	99	96		120	94	119	128	
	M		100	92			116	89		128	

7

TRENDS IN EC TRADE  
total, intra and extra-EC (EUR 10)

Value in Mio ECU

Period Période	EUR 10	Deutsch- land	France	Italia	Nederland	Belg.Lux	United Kingdom	Ireland	Danmark	Ελλάδα	
<b>GRAND TOTAL</b>						<b>MONDE</b>					
<b>import</b>											
1981	I	134 528,5	35 581,0	26 040,9	16 997,5	13 968,9	13 539,5	21 576,9	2 211,0	3 725,5	887,3
	II	145 360,0	35 735,5	26 761,6	21 886,2	15 114,6	13 757,0	23 420,8	2 399,4	3 984,2	2 300,6
	III	145 593,4	36 558,1	26 040,0	21 217,8	14 414,8	13 834,8	25 140,2	2 490,5	3 789,1	2 108,2
	IV	155 761,6	38 980,2	29 578,2	22 006,3	15 773,3	14 481,6	25 433,3	2 387,4	4 400,6	2 720,7
1982	I	157 609,0	39 682,2	29 519,7	22 780,3	15 107,2	14 657,2	26 001,8	2 586,3	4 355,6	2 918,8
	II	160 228,5	39 876,5	30 450,3	22 559,4	16 063,4	14 672,8	27 577,7	2 547,2	4 330,3	2 150,9
	III	149 363,9	38 114,2	25 982,3	20 535,2	15 453,7	14 117,2	26 288,8	2 326,1	4 102,8	2 443,8
	IV	163 391,3	40 772,2	31 930,1	21 865,2	17 309,3	15 647,7	26 118,0	2 410,8	4 663,0	2 675,1
1983	I	160 983,5	41 062,4	31 029,1	21 677,0	16 572,1	15 032,3	26 499,3	2 558,7	4 442,5	2 110,1
1982	J	48 906,0	12 391,9	9 130,4	7 079,2	4 605,7	4 440,5	8 302,8	808,8	1 297,4	849,2
	F	50 747,5	12 617,3	9 656,3	8 042,6	4 788,3	4 456,4	7 901,8	818,4	1 451,6	1 014,8
	M	57 900,6	14 675,5	10 732,9	7 659,9	5 757,3	5 650,1	9 794,7	959,6	1 616,2	1 054,4
	A	54 499,2	13 823,3	10 318,5	7 713,6	5 458,8	5 037,9	8 990,5	896,8	1 461,9	797,9
	M	50 753,3	12 822,3	9 191,0	7 481,5	5 017,1	4 504,1	8 774,5	836,1	1 263,9	862,8
	J	54 928,3	13 238,3	10 929,1	7 393,8	5 722,0	4 973,3	9 803,7	811,7	1 548,7	507,7
	J	50 450,2	13 036,9	9 527,9	7 191,4	5 072,5	4 163,7	8 767,9	800,4	1 165,8	723,8
	A	45 164,4	11 864,8	7 678,6	6 051,8	4 897,5	3 990,0	7 916,2	752,5	1 392,7	620,2
	S	53 560,8	13 155,6	9 945,6	7 329,9	5 551,0	4 704,3	9 481,9	768,8	1 516,7	1 107,0
	O	52 011,3	13 551,3	9 890,3	6 714,5	5 336,9	4 576,6	8 953,0	762,2	1 458,1	768,5
	N	55 501,9	13 584,2	10 460,6	7 879,0	6 045,1	4 898,0	9 235,0	887,1	1 571,2	941,9
	D	54 626,1	13 694,9	11 525,2	7 283,8	5 938,2	4 805,3	8 037,9	756,4	1 622,9	961,5
1983	J	52 634,8	12 909,4	10 032,5	8 592,2	5 252,5	4 418,1	8 694,6	813,6	1 240,1	681,8
	F	50 244,5	12 842,3	9 732,4	6 410,5	5 264,8	4 663,9	8 403,3	842,0	1 446,6	638,7
	M	57 987,5	15 326,1	11 259,5	6 676,8	6 042,9	5 826,0	9 417,9	900,6	1 748,4	789,3
	A	53 794,7	13 792,7	9 231,9	8 470,0	5 429,8	4 830,5	8 778,4	777,0	1 425,3	1 059,1
	M		14 056,9	10 114,2		5 563,6	4 660,2	9 874,2	873,9	1 502,9	787,4
<b>export</b>											
1981	I	124 069,0	35 505,2	21 447,5	13 036,1	14 447,5	11 401,7		1 467,0	3 412,3	602,9
	II	136 343,3	38 299,8	23 465,6	17 118,5	15 045,2	12 425,4		1 753,2	3 659,0	1 106,3
	III	135 686,4	39 368,5	21 931,9	18 017,5	14 845,6	12 061,5	23 095,7	1 822,9	3 530,4	1 012,5
	IV	154 120,2	44 707,8	24 277,5	19 998,1	17 220,7	13 992,8	26 897,3	1 962,8	3 924,7	1 138,4
1982	I	148 331,6	44 261,4	24 056,1	18 464,5	17 424,2	12 870,9	24 358,1	1 811,8	3 943,6	1 141,2
	II	152 102,6	45 405,1	24 473,5	19 407,8	16 888,1	13 434,4	25 313,4	2 204,8	4 027,0	948,6
	III	142 105,4	43 046,9	20 756,5	17 560,1	15 634,9	12 677,7	25 401,1	2 072,3	3 709,7	1 246,2
	IV	159 168,8	47 312,9	25 093,3	19 502,4	17 710,7	14 567,7	27 625,1	2 149,5	4 162,4	1 044,7
1983	I	153 801,5	46 273,2	24 655,7	18 581,2	18 447,1	14 466,2	23 871,4	2 042,9	4 407,5	1 056,3
1982	J	43 967,5	12 847,9	7 059,6	5 850,3	5 456,1	3 700,9	7 072,5	506,0	1 099,1	375,2
	F	47 824,0	14 100,1	8 051,7	5 796,6	5 497,6	4 169,4	7 953,9	612,1	1 291,3	351,4
	M	56 403,8	17 329,9	8 944,5	6 843,1	6 477,7	4 843,9	9 335,3	693,3	1 521,6	414,6
	A	51 421,4	15 260,8	8 228,3	6 727,9	5 822,1	4 480,6	8 646,9	672,8	1 272,3	309,5
	M	48 591,5	14 917,1	8 004,1	6 070,3	5 299,2	4 131,0	7 904,5	715,9	1 199,2	350,0
	J	51 940,5	15 246,9	8 251,9	6 634,3	5 765,1	4 738,9	8 749,9	816,7	1 444,4	292,3
	J	49 185,9	14 617,1	7 811,7	6 663,0	4 860,4	4 245,1	8 682,4	737,6	1 012,5	556,2
	A	42 009,1	13 011,9	5 841,4	5 302,5	4 892,2	3 177,7	7 689,4	578,1	1 182,9	333,0
	S	50 885,8	15 356,2	7 277,6	5 685,2	5 853,8	5 162,3	9 013,3	756,8	1 427,0	353,7
	O	51 732,5	15 249,8	8 245,6	5 924,0	5 621,4	5 186,4	8 979,9	751,4	1 351,1	423,0
	N	53 791,2	15 656,3	8 237,0	7 257,8	6 087,4	4 453,5	9 593,8	756,0	1 428,7	320,9
	D	53 781,4	16 461,4	8 575,6	6 553,5	6 057,3	4 828,4	9 043,2	687,5	1 270,8	303,8
1983	J	48 044,2	14 086,9	7 551,9	6 620,1	5 771,2	4 841,4	6 987,2	608,3	1 252,0	325,2
	F	48 133,1	14 471,5	7 899,9	5 524,6	5 771,2	4 261,3	7 651,6	716,3	1 490,6	346,1
	M	57 484,3	17 739,6	9 197,8	6 435,2	6 916,2	5 321,2	9 202,0	714,6	1 573,0	384,6
	A	51 594,1	14 977,6	8 464,3	7 140,1	5 911,0	4 785,7	7 788,3	754,5	1 370,9	401,6
	M		15 657,1	8 292,4		5 998,9	4 519,5	8 327,1	773,3	1 419,6	370,8

ÉVOLUTION DU COMMERCE DE LA CE  
total, intra- et extra-CE (EUR 10)

Valeurs en Mio ECU

Period Période	EUR 10	Deutsch- land	France	Italia	Nederland	Belg.Lux	United Kingdom	Ireland	Danmark	Ελλάδα
<b>GRAND TOTAL</b>						<b>MONDE</b>				
<b>Trade balance <sup>1)</sup> — Balance commerciale <sup>1)</sup></b>										
1981	I	- 10 459,5	- 75,8	- 4 593,3	- 3 961,3	478,6	- 2 137,8	- 744,0	- 313,2	- 284,4
	II	- 9 016,7	2 564,3	- 3 296,0	- 4 767,7	- 69,4	- 1 331,6	- 646,2	- 325,2	- 1 194,3
	III	- 9 907,0	2 810,4	- 4 108,1	- 3 200,4	430,8	- 1 773,3	- 667,6	- 258,7	- 1 095,7
	IV	- 1 641,4	5 727,6	- 5 300,8	- 2 008,2	1 447,5	- 488,8	1 464,1	- 424,6	- 1 582,3
1982	I	- 9 277,4	4 579,2	- 5 463,6	- 4 315,8	2 317,0	- 1 786,4	- 1 643,8	- 774,5	- 412,0
	II	- 8 125,9	5 528,7	- 5 976,8	- 3 151,6	824,7	- 1 238,4	- 2 264,3	- 342,5	- 1 202,3
	III	- 7 258,5	4 932,7	- 5 225,8	- 2 975,1	181,3	- 1 439,5	- 887,6	- 253,8	- 393,1
	IV	- 4 222,5	6 540,7	- 6 836,7	- 2 362,8	401,4	- 1 080,0	1 507,1	- 261,3	- 1 630,3
1983	I	- 7 182,0	5 210,8	- 6 373,4	- 3 095,8	1 875,0	- 566,2	- 2 627,9	- 515,8	- 35,0
1982	J	- 4 938,5	456,0	- 2 070,9	- 1 229,0	850,4	- 739,5	- 1 230,3	- 302,7	- 198,4
	F	- 2 923,5	1 482,9	- 1 604,6	- 2 246,0	709,3	- 287,1	52,1	- 206,3	- 160,3
	M	- 1 496,8	2 654,4	- 1 788,4	- 816,8	720,4	- 806,2	- 459,4	- 266,3	- 94,6
	A	- 3 077,8	1 437,6	- 2 090,2	- 985,7	363,4	- 557,3	- 343,6	- 224,0	- 189,6
	M	- 2 161,8	2 094,9	- 1 186,8	- 1 411,2	282,1	- 373,1	- 869,9	- 120,2	- 64,7
	J	- 2 987,9	2 008,5	- 2 677,2	- 759,5	43,1	- 234,3	- 1 053,8	5,0	- 104,3
	J	- 1 264,2	1 580,2	- 1 716,2	- 528,4	- 212,1	81,4	- 85,5	- 62,7	- 153,3
	A	- 3 155,3	1 147,1	- 1 837,2	- 749,3	- 5,3	- 812,3	- 226,8	- 174,4	- 209,8
	S	- 2 675,0	2 200,6	- 2 668,0	- 1 644,7	302,8	458,0	- 468,7	- 11,9	- 89,7
	O	- 278,8	1 698,5	- 1 644,6	- 790,5	284,5	609,9	26,8	- 10,8	- 107,0
	N	- 1 710,7	2 072,1	- 2 223,5	- 621,2	42,3	- 444,5	358,8	- 131,1	- 142,5
	D	- 844,7	2 766,5	- 2 949,7	- 730,3	119,1	23,1	1 005,2	- 68,9	- 352,1
1983	J	- 4 590,6	1 177,5	- 2 480,6	- 1 972,1	518,7	423,3	- 1 707,4	- 205,2	11,9
	F	- 2 111,4	1 629,3	- 1 832,5	- 885,9	506,3	- 402,5	- 751,7	- 125,7	44,0
	M	- 503,3	2 413,5	- 2 061,7	- 241,6	873,3	- 504,8	- 215,9	- 186,0	- 175,4
	A	- 2 200,6	1 184,9	- 767,5	- 1 329,9	481,2	- 44,8	- 990,1	- 22,5	- 54,4
	M		1 600,2	- 1 821,9		435,2	- 140,7	- 1 547,0	- 100,6	- 83,4
										- 416,7
<b>Exports as % of imports — Exportations en % des importations</b>										
1981	I	92,2	99,8	82,4	76,7	103,4	84,2	66,3	91,6	67,9
	II	93,8	107,2	87,7	78,2	99,5	90,3	73,1	91,8	48,1
	III	93,2	107,7	84,2	84,9	103,0	87,2	91,9	73,2	48,0
	IV	98,9	114,7	82,1	90,9	109,2	96,6	105,8	82,2	41,8
1982	I	94,1	111,5	81,5	81,1	115,3	87,8	93,7	70,1	39,1
	II	94,9	113,9	80,4	86,0	105,1	91,6	91,8	86,6	44,1
	III	95,1	112,9	79,9	85,5	101,2	89,8	96,6	89,1	51,0
	IV	97,4	116,0	78,6	89,2	102,3	93,1	105,8	89,2	39,1
1983	I	95,5	112,7	79,5	85,7	111,3	96,2	90,1	79,8	50,1
1982	J	89,9	103,7	77,3	82,6	118,5	83,3	85,2	62,6	44,2
	F	94,2	111,8	83,4	72,1	114,8	93,6	100,7	74,8	34,6
	M	97,4	118,1	83,3	89,3	112,5	85,7	95,3	72,3	39,3
	A	94,4	110,4	79,7	87,2	106,7	88,9	96,2	75,0	38,8
	M	95,7	116,3	87,1	81,1	105,6	91,7	90,1	85,6	40,6
	J	94,6	115,2	75,5	89,7	100,8	95,3	89,3	100,6	57,6
	J	97,5	112,1	82,0	92,7	95,8	102,0	99,0	92,2	76,8
	A	93,0	109,7	76,1	87,6	99,9	79,6	97,1	76,8	53,7
	S	95,0	116,7	73,2	77,6	105,5	109,7	95,1	98,4	31,9
	O	99,5	112,5	83,4	88,2	105,3	113,3	100,3	98,6	55,0
	N	96,9	115,3	78,7	92,1	100,7	90,9	103,9	85,2	34,1
	D	98,5	120,2	74,4	90,0	102,0	100,5	112,5	90,9	31,6
1983	J	91,3	109,1	75,3	77,0	109,9	109,6	80,4	74,8	47,7
	F	95,8	112,7	81,2	86,2	109,6	91,4	91,1	85,1	54,2
	M	99,1	115,7	81,7	96,4	114,5	91,3	97,7	79,3	48,7
	A	95,9	108,6	91,7	84,3	108,9	99,1	88,7	97,1	37,9
	M		111,4	82,0		107,8	97,0	84,3	88,5	47,1

<sup>1)</sup> Exports fob minus imports cif (— = Import surplus).<sup>1)</sup> Exportations fob moins importations caf (— = excédent d'importations).

TRENDS IN EC TRADE  
total, intra and extra-EC (EUR 10)

Value in Mio ECU

Period Période	EUR 10	Deutsch- land	France	Italia	Nederland	Belg.Lux	United Kingdom	Ireland	Danmark	Ελλάδα	
<b>INTRA-EC TRADE (EUR 10)</b>											
<b>ÉCHANGES INTRA-CE (EUR 10)</b>											
<b>import</b>											
1981	I	64 772,0	17 150,3	12 544,0	7 534,7	7 152,1	8 219,2	8 132,8	1 634,3	1 832,6	571,8
	II	68 302,8	17 068,2	12 707,8	8 561,3	7 725,8	8 180,5	9 317,1	1 763,7	1 843,8	1 134,6
	III	67 601,2	17 337,1	12 192,9	8 158,4	7 659,4	7 774,6	9 740,0	1 867,4	1 815,5	1 055,9
	IV	76 266,4	19 289,5	14 837,6	9 174,6	8 529,8	8 794,8	10 451,2	1 821,1	2 118,9	1 248,8
1982	I	75 868,6	19 466,9	14 905,0	9 404,5	7 915,6	8 678,3	10 383,4	1 934,6	2 017,1	1 163,1
	II	78 975,5	19 703,5	15 637,2	9 846,8	8 826,7	8 678,8	11 226,4	1 878,8	2 117,6	1 059,8
	III	72 183,2	18 678,9	12 715,2	8 146,4	8 442,1	8 785,4	10 381,5	1 733,1	2 096,9	1 203,7
	IV	81 504,7	19 897,4	16 530,2	9 324,1	9 314,1	9 918,4	11 213,3	1 734,0	2 288,8	1 284,5
1983	I	80 654,6	20 755,1	16 250,7	9 066,0	8 862,8	9 369,8	11 254,0	1 819,8	2 118,3	1 158,1
1982	J	22 240,2	5 855,1	4 360,2	2 859,3	2 202,0	2 461,0	3 006,4	587,8	558,2	350,3
	F	24 681,7	6 193,6	4 993,1	3 130,1	2 631,1	2 779,7	3 290,2	623,4	655,5	385,0
	M	28 896,1	7 422,6	5 551,5	3 417,7	3 085,8	3 389,9	4 088,8	723,9	788,0	427,8
	A	26 888,3	6 902,8	5 292,7	3 302,1	3 033,0	3 017,0	3 613,2	654,2	704,6	368,7
	M	25 374,9	6 406,3	4 920,5	3 335,4	2 753,1	2 650,2	3 609,8	624,5	666,0	409,0
	J	26 593,1	6 398,6	5 422,7	3 208,1	3 051,9	2 891,5	3 999,2	600,7	735,3	285,2
	J	24 880,8	6 550,1	4 786,1	3 104,4	2 808,0	2 456,6	3 636,4	593,6	601,5	344,0
	A	20 718,0	5 656,1	3 519,7	2 001,9	2 535,5	2 327,1	2 997,0	576,6	721,0	383,2
	S	26 097,4	6 443,4	5 091,9	3 058,4	3 104,0	2 833,9	3 764,6	561,0	764,4	475,9
	O	26 011,9	6 537,7	5 133,7	2 920,6	2 928,4	2 863,0	3 900,6	550,3	717,0	460,5
	N	26 858,8	6 655,0	5 381,4	3 316,9	3 145,9	2 760,8	3 814,9	633,6	771,5	378,7
	D	27 481,1	6 763,8	5 976,4	3 086,7	3 284,5	3 049,8	3 536,1	549,8	791,6	442,4
1983	J	24 588,3	6 139,1	4 979,2	3 202,8	2 630,5	2 671,6	3 441,3	578,9	593,5	351,4
	F	25 556,8	6 482,7	5 225,3	2 728,4	2 857,2	2 893,6	3 715,3	579,3	692,8	382,3
	M	30 417,9	8 147,9	6 042,5	3 129,0	3 378,4	3 718,1	4 094,5	659,1	824,6	423,9
	A	27 267,1	7 008,1	4 946,0	3 796,5	2 871,7	3 114,5	3 774,4	558,5	759,9	437,5
	M		7 290,2	5 309,3		2 986,5	3 055,9	4 026,2	643,9	756,9	344,9
<b>export</b>											
1981	I	65 444,3	17 310,1	10 867,5	6 102,4	10 536,9	8 111,2		1 069,6	1 659,8	285,0
	II	68 852,8	18 263,2	11 206,5	7 139,6	10 641,6	8 641,5		1 229,3	1 679,0	453,1
	III	67 010,7	18 120,7	10 294,8	7 517,5	10 215,3	8 240,1	9 294,2	1 243,6	1 643,1	441,4
	IV	77 743,9	20 308,2	11 533,0	8 657,6	12 464,0	9 902,7	11 227,7	1 352,8	1 806,4	491,6
1982	I	77 993,1	21 575,0	12 097,2	8 381,4	12 852,3	9 196,5	10 238,3	1 283,2	1 848,1	521,1
	II	79 526,6	22 066,5	11 941,0	8 920,3	12 313,7	9 693,5	10 625,5	1 562,3	1 956,3	447,5
	III	72 614,1	20 395,3	10 045,2	8 152,6	11 148,1	8 685,7	10 362,4	1 429,9	1 848,3	546,8
	IV	81 168,6	22 615,1	11 911,5	8 909,8	12 557,8	10 213,3	10 856,0	1 537,0	2 053,7	514,6
1983	I	82 653,9	23 099,7	12 265,6	8 759,8	13 538,6	10 108,8	10 740,6	1 442,8	2 184,9	513,2
1982	J	22 914,5	6 160,5	3 504,1	2 686,4	4 012,6	2 618,0	2 858,2	358,8	565,9	150,0
	F	25 475,2	6 972,8	4 129,2	2 563,2	4 115,8	2 992,6	3 489,1	440,0	608,0	164,5
	M	29 503,4	8 449,9	4 463,7	3 148,6	4 728,7	3 467,7	3 894,3	484,1	659,8	206,7
	A	26 845,8	7 410,3	4 121,7	3 024,2	4 251,3	3 235,3	3 559,6	477,5	620,0	146,0
	M	25 423,7	7 125,5	3 850,8	2 952,3	3 882,2	2 954,4	3 394,0	502,5	599,0	163,0
	J	27 178,8	7 540,3	3 977,4	2 961,2	4 176,7	3 429,8	3 667,2	585,2	701,3	139,8
	J	25 179,2	6 933,6	3 768,4	3 175,0	3 523,2	2 912,0	3 610,8	519,8	521,3	215,1
	A	20 623,1	5 959,3	2 638,6	2 287,6	3 461,2	2 219,0	2 934,9	385,6	574,3	162,6
	S	26 762,8	7 465,1	3 730,6	2 720,9	4 139,0	3 506,7	3 807,6	524,4	700,0	168,4
	O	26 823,4	7 432,1	4 079,9	2 788,1	3 999,6	3 621,7	3 490,0	526,3	676,1	209,6
	N	27 509,6	7 573,6	3 994,6	3 443,7	4 345,9	3 112,3	3 657,9	526,1	700,3	155,3
	D	26 917,4	7 640,2	3 827,2	2 816,7	4 261,9	3 417,7	3 703,8	484,5	615,4	150,1
1983	J	25 314,1	6 972,3	3 649,5	3 026,2	4 149,2	3 331,3	2 971,6	428,3	635,0	150,6
	F	26 069,4	7 212,8	4 035,5	2 550,0	4 361,3	2 974,3	3 562,2	513,3	698,8	164,1
	M	31 179,5	8 928,2	4 577,7	3 179,2	5 038,8	3 772,1	4 191,0	497,9	796,4	198,1
	A	27 296,7	7 295,8	4 286,3	3 240,4	4 308,9	3 410,9	3 360,3	504,8	679,6	209,6
	M		7 451,3	4 218,2		4 273,4	3 221,3	3 687,0	531,1	702,5	208,3





ÉVOLUTION DU COMMERCE DE LA CE  
intra-CE (EUR 10) par pays membres

Valeurs en Mio ECU

Trading partners Pays partenaires	Period Période	Importing countries - Pays importateur											
		EUR 10	Deutsch- land	France	Italia	Nederland	Belg.-Lux	United Kingdom	Ireland	Danmark	Ελλάδα		
<b>INTRA-EC TRADE (EUR 10) <sup>1)</sup></b>		<b>ÉCHANGES INTRA-CE (EUR 10) <sup>1)</sup></b>											
Deutschland	1981	I	15 806,4	4 295,8	2 901,9	2 952,4	2 470,3	2 153,7	146,5	669,5	216,1		
		II	17 110,3	4 409,1	3 180,3	3 098,3	2 642,4	2 432,6	169,5	732,3	445,9		
		III	17 226,3	4 334,2	3 137,5	3 192,2	2 493,0	2 733,0	153,7	750,6	432,1		
		IV	19 772,2	5 263,8	3 600,0	3 438,6	2 844,4	3 100,5	181,6	866,5	476,8		
		1982	I	19 442,5	5 271,6	3 532,3	3 309,2	2 897,3	2 979,5	189,8	831,9	431,0	
			II	20 600,6	5 467,0	3 746,4	3 506,9	3 043,5	3 343,7	188,7	902,6	401,9	
			III	18 792,7	4 596,7	3 237,7	3 521,8	2 782,7	3 195,2	158,3	866,7	433,5	
			IV	21 265,7	5 759,8	3 569,2	3 825,7	3 009,1	3 468,3	180,3	977,4	475,9	
		1983	I	21 238,2	5 773,4	3 331,3	3 740,9	3 089,1	3 803,3	197,8	887,4	415,1	
		1982	J	5 548,7	1 569,7	1 071,2	896,6	801,7	806,1	54,7	220,5	128,2	
			F	6 449,3	1 732,7	1 201,2	1 097,3	972,9	969,6	63,5	272,6	139,4	
			M	7 435,9	1 969,1	1 261,1	1 316,7	1 111,3	1 204,9	71,4	338,0	163,4	
			A	6 947,6	1 870,8	1 221,6	1 226,3	1 058,7	1 065,6	67,5	310,1	127,0	
			M	6 756,3	1 769,8	1 289,7	1 114,3	970,6	1 105,6	60,8	287,0	158,5	
			J	6 871,4	1 828,6	1 233,5	1 166,4	995,5	1 170,8	60,4	299,2	117,0	
			J	6 703,9	1 761,3	1 245,6	1 179,5	934,2	1 140,4	56,1	262,3	124,6	
			A	5 410,9	1 334,0	759,2	1 066,8	840,9	922,6	50,2	287,4	149,7	
			S	6 935,1	1 768,7	1 238,7	1 279,0	996,1	1 130,0	51,5	311,7	159,4	
			O	6 870,9	1 804,5	1 118,7	1 220,5	1 029,3	1 173,0	56,8	302,9	165,2	
			N	7 004,1	1 816,9	1 269,1	1 273,6	968,4	1 153,1	68,2	316,9	137,9	
			D	7 372,1	2 127,6	1 182,0	1 346,4	986,7	1 146,8	54,9	356,4	171,5	
		1983	J	6 438,5	1 774,2	1 133,6	1 090,1	907,1	1 081,5	60,8	254,5	136,8	
			F	6 793,8	1 880,6	984,1	1 181,6	971,2	1 292,8	65,6	283,3	134,7	
			M	7 993,5	2 117,6	1 209,8	1 470,9	1 205,3	1 425,2	71,1	350,1	143,6	
			A	7 076,7	1 683,7	1 362,5	1 197,4	1 010,1	1 290,7	61,9	306,2	164,2	
			M		1 792,0		1 215,9	999,7	1 380,5	72,3	316,8	123,9	
	France	1981	I	11 115,5	4 050,6	2 309,8	895,3	1 912,2	1 621,6	114,7	138,8	72,4	
			II	12 175,7	4 018,3	2 793,2	977,5	1 932,5	2 030,2	122,5	154,6	146,8	
			III	11 138,2	3 811,1	2 455,3	936,2	1 776,3	1 757,6	129,1	136,6	135,6	
			IV	12 065,4	4 134,0	2 686,6	987,3	1 975,5	1 840,0	96,9	173,6	167,6	
			1982	I	13 107,3	4 702,0	2 839,8	1 066,7	2 042,0	1 997,6	117,3	171,9	169,8
				II	13 261,8	4 613,8	2 969,0	1 074,5	2 098,9	2 022,9	121,6	179,6	181,6
			III	11 458,9	4 087,0	2 355,3	967,8	1 891,7	1 745,3	89,1	142,8	180,1	
			IV	13 060,4	4 723,7	2 806,6	1 047,6	2 135,2	1 879,6	92,5	186,4	188,8	
		1983	I	13 114,3	4 797,6	2 643,6	1 056,2	2 169,3	1 972,4	119,5	176,3	179,4	
		1982	J	3 907,2	1 432,5	830,2	304,7	598,2	608,1	34,7	49,4	49,3	
			F	4 142,7	1 394,6	959,3	344,1	658,1	642,1	39,1	50,3	55,1	
			M	5 050,7	1 877,2	1 051,8	418,4	775,1	747,6	43,5	71,7	65,4	
			A	4 733,8	1 734,4	1 039,1	369,0	714,8	694,3	41,7	60,1	80,4	
			M	4 164,2	1 451,7	996,2	301,2	638,3	615,4	42,2	56,0	63,2	
			J	4 352,7	1 426,5	933,6	406,8	734,4	712,9	37,4	62,4	38,6	
			J	4 063,2	1 484,6	889,8	363,8	587,1	606,3	33,7	43,6	54,2	
			A	3 113,2	1 149,3	605,3	264,0	481,3	481,9	30,3	49,7	51,5	
			S	4 088,5	1 441,3	866,5	340,3	640,4	652,0	24,5	48,9	74,5	
			O	4 352,0	1 576,3	887,0	380,8	697,4	654,1	24,9	57,2	74,2	
			N	4 426,7	1 622,5	974,8	330,3	704,8	639,0	38,0	66,0	51,3	
			D	4 323,5	1 525,3	945,0	336,1	754,3	605,7	29,7	64,4	63,1	
		1983	J	4 124,4	1 443,0	934,2	305,5	660,1	639,4	44,8	47,2	50,3	
			F	3 985,1	1 363,9	829,8	345,6	641,0	652,0	38,1	55,3	59,4	
			M	4 974,5	1 995,5	879,5	405,8	832,7	681,3	36,8	73,2	69,5	
			A	4 589,9	1 508,9	1 122,3	367,6	737,4	670,9	39,3	83,6	59,9	
			M		1 718,8		351,1	699,2	706,3	43,9	60,8	64,8	

<sup>1)</sup> On basis of import.<sup>1)</sup> Sur la base des importations.

TRENDS IN EC TRADE  
intra-EC (EUR 10) by member countries

Value in Mio ECU

Trading partners Pays partenaires	Period Période	Importing countries - Pays importateur											
		EUR 10	Deutsch- land	France	Italia	Nederland	Belg.-Lux	United Kingdom	Ireland	Danmark	Ελλάδα		
<b>INTRA-EC TRADE (EUR 10) <sup>1)</sup></b>													
Italia	1981	I	6 893,9	2 585,3	2 307,2		430,3	456,1	882,5	38,5	74,6	119,4	
		II	7 278,0	2 647,3	2 410,1		388,0	433,1	1 025,9	56,9	92,2	224,6	
		III	7 599,7	2 876,7	2 316,9		458,7	481,3	1 117,1	56,6	88,5	204,0	
		IV	8 092,4	2 806,6	2 761,4		485,9	502,5	1 143,9	51,3	112,6	228,2	
	1982	I	8 313,5	2 997,2	2 821,9		461,8	524,4	1 116,0	58,2	120,4	213,6	
		II	8 791,3	3 090,0	3 023,9		474,2	513,8	1 291,6	59,3	127,9	210,7	
		III	7 939,3	2 965,2	2 400,4		487,4	509,3	1 174,9	51,6	116,1	234,4	
		IV	9 037,2	2 965,6	3 227,8		522,8	574,7	1 271,6	49,8	142,2	282,7	
	1983	I	8 977,1	3 201,0	3 053,3		533,9	611,2	1 169,6	49,5	138,0	220,8	
	1982	J	2 366,8	860,3	773,8		143,9	144,0	327,0	18,8	28,2	70,9	
		F	2 672,8	974,4	943,8		139,2	178,0	315,7	15,5	43,2	63,0	
		M	3 270,9	1 163,5	1 104,3		178,8	200,2	473,4	23,8	47,1	79,7	
		A	2 908,8	1 020,7	1 007,3		172,9	187,4	388,1	20,9	43,9	67,9	
		M	2 859,4	1 015,4	938,3		149,3	151,3	461,8	19,2	38,8	85,3	
		J	3 016,2	1 055,6	1 076,8		152,2	172,3	440,4	19,0	42,2	57,7	
		J	3 091,3	1 156,8	1 018,2		182,3	174,2	447,9	16,3	35,3	60,3	
		A	2 324,2	877,2	586,7		159,9	164,5	378,4	24,1	43,5	89,9	
		S	2 725,4	927,2	961,9		144,6	169,6	390,6	11,0	36,6	83,9	
		O	2 988,1	1 000,9	990,2		176,9	185,0	474,2	13,9	46,9	100,1	
		N	2 995,4	1 006,5	1 051,9		175,2	186,5	436,8	19,9	40,7	78,0	
		D	3 009,6	954,9	1 176,6		171,9	169,4	365,5	16,0	52,3	103,0	
	1983	J	2 677,9	949,5	912,0		155,6	180,1	363,1	15,7	38,9	63,1	
		F	2 883,9	1 024,1	978,5		181,7	202,1	362,6	16,1	45,9	72,9	
		M	3 413,1	1 229,2	1 161,8		196,8	227,3	442,9	17,6	52,8	84,7	
		A	2 844,8	1 043,9	926,6		171,5	172,3	386,2	16,6	45,8	81,9	
		M		1 168,6	1 032,1		159,6	167,1	415,0	19,8	49,0	64,5	
	Nederland	1981	I	11 044,9	4 549,4	1 783,1	758,9		2 293,3	1 282,3	76,9	250,3	50,7
			II	11 066,9	4 431,8	1 704,0	798,2		2 284,3	1 401,1	93,8	259,6	94,2
III			10 809,6	4 369,1	1 543,8	852,9		2 054,7	1 485,4	100,2	295,7	107,8	
IV			12 854,6	5 168,1	2 032,7	986,1		2 541,1	1 580,2	96,7	305,4	144,2	
1982		I	12 753,0	5 247,9	2 024,1	1 039,0		2 238,1	1 613,0	119,3	327,1	144,5	
		II	12 175,6	5 005,2	2 029,6	1 008,8		2 019,0	1 553,3	133,7	305,7	120,3	
		III	11 991,3	4 757,2	1 566,0	833,6		2 647,7	1 589,6	93,4	366,8	137,1	
		IV	13 687,9	5 258,9	1 926,0	911,4		3 275,6	1 720,0	112,3	332,4	151,3	
1983		I	12 941,7	5 527,5	2 042,9	1 096,2		1 983,3	1 691,8	121,3	308,3	170,4	
1982		J	4 024,0	1 651,4	634,8	340,4		683,9	512,4	38,2	115,8	47,2	
		F	4 072,7	1 694,0	688,1	320,1		676,2	510,7	34,2	100,2	49,3	
		M	4 640,8	1 902,4	701,3	378,8		864,8	589,9	46,8	108,9	47,9	
		A	4 179,9	1 742,8	696,9	341,9		710,6	510,9	42,2	89,9	44,7	
		M	3 874,7	1 674,9	632,9	359,2		554,1	475,2	40,9	91,3	46,3	
		J	4 037,4	1 585,4	700,4	308,1		673,1	567,4	50,6	122,5	30,0	
		J	3 656,5	1 585,8	550,2	302,8		497,4	550,6	31,9	102,0	35,9	
		A	3 408,7	1 518,0	488,9	235,1		531,3	452,3	31,2	114,8	37,2	
		S	3 998,3	1 643,9	583,2	297,7		655,6	573,8	30,1	150,0	64,1	
		O	3 968,4	1 646,7	623,7	277,0		645,3	576,9	29,9	116,1	52,7	
		N	4 118,8	1 753,8	623,2	338,5		603,0	617,0	34,6	99,7	49,1	
		D	4 421,9	1 874,4	679,2	295,8		833,9	528,1	47,6	113,6	49,2	
1983		J	3 924,0	1 669,9	643,2	395,3		479,1	553,7	33,1	94,5	55,1	
		F	4 179,8	1 807,7	651,1	327,3		660,8	526,6	36,9	113,7	55,7	
		M	4 831,0	2 052,5	748,1	373,1		839,8	611,0	51,1	95,8	59,6	
		A	4 365,5	1 889,9	660,2	465,0		672,7	510,6	37,0	85,9	44,1	
		M		1 881,9	689,5			791,0	581,5	35,7	87,1	36,8	

<sup>1)</sup> On basis of import.



ÉVOLUTION DU COMMERCE DE LA CE  
intra-CE (EUR 10) par pays membres

Valeurs en Mio ECU

Trading partners Pays partenaires	Period Période	Importing countries - Pays importateur										
		EUR 10	Deutsch- land	France	Italia	Nederiand	Belg.-Lux	United Kingdom	Ireland	Danmark	Ελλάδα	
<b>ÉCHANGES INTRA-CE (EUR 10) <sup>1)</sup></b>												
Belg.-Lux.	1981	I	7 791,6	2 387,9	2 252,4	570,4	1 432,1		931,4	45,5	143,2	28,7
		II	8 397,0	2 475,1	2 252,8	662,6	1 680,8		1 069,0	55,7	143,9	57,1
		III	8 210,9	2 494,0	2 086,2	590,0	1 602,5		1 183,7	47,0	144,7	62,9
		IV	9 598,1	2 750,9	2 567,0	716,0	2 003,2		1 294,8	58,4	143,1	64,6
	1982	I	8 885,1	2 649,6	2 526,2	743,5	1 475,7		1 247,1	62,6	114,3	66,2
		II	9 887,4	2 873,4	2 718,0	762,6	1 871,1		1 429,0	55,9	128,9	48,4
		III	8 317,1	2 677,9	2 059,0	576,2	1 626,8		1 146,8	55,9	113,0	61,5
		IV	10 058,7	2 936,1	2 804,8	746,2	2 032,3		1 295,9	51,5	123,9	67,9
	1983	I	9 706,2	2 983,2	2 737,9	747,7	1 825,3		1 161,4	55,3	131,0	64,4
	1982	J	2 515,3	764,8	736,6	225,3	371,5		342,0	19,9	34,9	20,2
		F	2 949,3	856,6	870,4	255,6	505,2		387,5	19,2	32,9	21,9
		M	3 422,7	1 029,1	919,1	262,9	599,6		518,0	23,4	46,5	24,1
		A	3 352,2	1 004,1	888,5	250,6	642,9		483,8	22,3	43,5	16,4
		M	3 089,0	899,7	816,7	248,6	607,4		439,0	17,7	41,2	18,6
		J	3 450,2	972,3	1 010,0	263,7	625,1		505,5	15,8	44,2	13,7
		J	2 796,0	877,7	733,8	228,5	478,6		393,6	26,2	32,7	24,9
		A	2 262,8	809,5	484,5	125,6	486,8		297,2	11,6	34,0	13,7
		S	3 330,7	987,4	919,9	223,7	661,1		451,6	17,9	46,1	22,9
		O	3 339,9	1 017,0	922,6	229,4	622,3		463,4	20,5	40,4	24,3
		N	3 307,9	956,0	902,8	261,4	686,0		425,0	15,5	38,4	22,6
		D	3 436,6	965,1	971,8	254,7	752,1		412,0	15,3	44,7	20,9
	1983	J	3 014,6	885,4	835,3	266,8	584,8		368,4	19,5	36,8	17,5
		F	3 071,4	910,4	892,8	219,4	583,1		386,1	18,2	41,2	20,3
		M	3 624,1	1 189,6	1 009,3	260,6	657,5		410,0	17,6	52,9	26,5
		A	3 408,4	1 119,7	878,9	306,6	620,7		396,9	16,7	44,9	23,9
		M		1 107,8	875,3		604,8		418,0	17,0	41,4	17,7
	United Kingdom	1981	I	8 753,0	2 595,1	1 442,7	733,5	1 211,2	963,0		1 196,3	539,8
II			8 634,6	2 453,1	1 454,1	821,4	1 321,6	765,7		1 245,8	441,5	131,4
III			8 875,5	2 745,3	1 498,8	794,7	1 174,4	845,9		1 358,5	380,1	77,6
IV			9 902,5	3 236,7	1 750,0	827,0	1 361,0	805,6		1 315,5	493,7	113,0
1982		I	9 471,1	2 770,6	1 771,1	830,5	1 369,7	829,3		1 362,9	430,8	106,2
		II	10 085,0	2 989,8	1 883,9	970,9	1 578,1	856,0		1 295,7	447,0	63,6
		III	9 576,1	3 025,5	1 607,4	802,0	1 484,9	805,8		1 265,5	467,5	117,6
		IV	9 955,4	2 685,4	2 228,7	870,5	1 582,6	772,5		1 229,9	500,6	85,1
1983		I	10 295,0	2 972,3	2 024,5	818,7	1 393,0	1 316,0		1 244,2	451,5	74,9
1982		J	2 755,5	835,7	510,8	239,6	424,7	201,2		414,6	104,2	24,7
		F	3 129,0	916,4	604,5	253,6	462,1	252,0		443,4	148,9	48,0
		M	3 568,1	1 018,6	655,8	336,2	483,1	367,5		505,9	167,6	33,4
		A	3 456,0	1 023,2	671,4	323,1	522,1	296,4		450,9	148,2	20,7
		M	3 282,8	995,5	599,8	307,1	484,1	291,8		436,8	144,0	23,7
		J	3 350,8	973,6	613,6	340,5	575,8	262,7		409,0	155,6	19,9
		J	3 205,6	1 070,2	551,1	314,2	470,9	226,4		422,3	118,0	32,5
		A	2 992,0	951,6	489,6	183,1	469,5	264,5		423,9	183,7	26,2
		S	3 466,3	1 003,1	662,3	306,2	545,8	308,9		419,2	162,6	58,1
		O	3 001,8	854,1	596,7	272,8	442,4	260,9		397,8	143,8	33,3
		N	3 506,7	872,6	798,7	325,5	580,3	248,5		451,4	201,8	27,9
		D	3 466,4	999,3	823,9	272,6	560,8	252,3		381,0	152,1	24,4
1983		J	3 064,1	839,2	602,5	297,5	398,1	394,4		397,8	114,9	19,7
		F	3 228,9	950,9	638,6	249,4	478,1	344,6		394,3	144,6	28,4
		M	3 959,3	1 184,5	782,6	271,2	517,2	537,2		450,3	189,5	26,8
		A	3 449,7	993,3	603,8	343,7	423,9	466,3		380,6	186,4	51,6
		M		1 009,1	747,5		553,8	346,3		448,0	193,7	29,3

<sup>1)</sup> Sur la base des importations.

TRENDS IN TRADE  
intra-EC (EUR 10) by member countries

Value in Mio ECU

Trading partners Pays partenaires	Period Période	Importing countries - Pays importateur										
		EUR 10	Deutsch- land	France	Italia	Nederland	Belg.-Lux	United Kingdom	Ireland	Danmark	Ελλάδα	
<b>INTRA-EC TRADE (EUR 10) <sup>1)</sup></b>												
Ireland	1981	I	1 182,9	159,7	135,0	40,2	72,4	47,5	715,5		9,0	3,6
		II	1 273,5	164,7	150,7	50,2	94,9	48,1	744,9		12,0	8,0
		III	1 362,4	170,2	152,2	52,1	108,3	52,0	808,2		12,2	7,3
		IV	1 442,6	191,7	154,6	54,4	72,3	49,3	900,1		13,8	6,5
	1982	I	1 322,6	175,0	143,2	60,3	71,7	56,0	797,7		12,1	6,6
		II	1 549,4	192,5	187,4	60,8	112,4	59,3	911,9		15,1	10,1
		III	1 486,4	185,2	186,7	53,1	112,8	58,2	868,8		13,1	8,5
		IV	1 598,3	223,5	212,2	69,8	98,9	52,8	918,3		15,8	6,9
	1983	I	1 502,3	229,8	210,3	48,6	96,0	52,1	844,2		15,3	6,0
	1982	J	360,5	48,1	36,8	19,4	20,9	10,1	220,8		2,7	1,7
		F	440,5	58,2	50,6	18,7	21,5	16,2	268,5		4,5	2,3
		M	521,3	68,8	55,8	22,2	29,5	29,0	308,6		4,9	2,5
		A	485,2	67,6	57,6	17,5	29,8	22,0	281,7		5,5	3,4
		M	487,0	59,6	53,1	21,2	27,9	17,4	299,7		4,4	3,7
		J	576,4	65,4	76,1	22,0	55,1	19,7	330,1		5,1	2,9
		J	539,4	71,7	69,3	21,2	52,8	15,2	301,3		4,4	3,5
		A	412,4	53,6	52,2	11,4	29,3	15,2	244,1		3,8	2,8
		S	539,5	59,8	71,1	20,6	30,8	27,2	322,8		4,9	2,3
		O	519,8	63,7	71,0	18,7	27,6	15,6	314,8		6,4	2,1
	1983	N	544,6	75,6	67,0	28,0	35,1	18,0	312,7		4,7	3,4
		D	533,7	85,0	73,2	23,1	36,0	18,5	291,8		4,7	1,5
		J	456,6	62,7	70,2	17,1	28,9	13,2	259,4		3,7	1,5
		F	488,4	69,4	67,7	14,4	26,8	18,5	284,1		5,4	2,2
		M	557,1	98,0	72,3	17,1	40,3	20,4	300,4		6,2	2,3
		A	527,1	82,4	61,9	22,8	27,7	16,9	308,3		4,1	2,9
		M		74,2	66,1		34,3	14,8	310,5		5,4	2,7
Danmark	1981	I	1 602,3	557,1	182,5	154,8	124,9	59,2	499,6	15,0		9,2
		II	1 673,6	600,0	165,8	149,4	113,9	60,5	538,9	18,5		26,5
		III	1 691,1	564,1	158,6	176,0	142,7	57,2	543,9	20,0		28,6
		IV	1 866,5	693,5	199,2	180,3	130,7	59,8	535,6	19,7		47,8
	1982	I	1 844,2	637,1	221,5	199,5	123,5	63,0	551,0	23,5		25,3
		II	1 979,1	659,5	221,8	214,3	166,2	68,5	603,5	21,9		23,3
		III	1 943,5	688,3	188,4	197,8	165,4	62,6	593,1	16,7		31,1
		IV	2 175,1	820,9	260,2	204,1	168,8	76,5	603,1	15,8		25,8
	1983	I	2 118,4	775,7	286,5	195,5	162,5	86,3	553,8	31,0		27,1
	1982	J	536,8	186,2	61,8	61,9	31,5	16,4	164,2	6,5		8,2
		F	594,0	197,6	73,0	72,4	43,2	20,8	172,7	8,3		6,0
		M	713,3	253,5	86,7	65,3	48,8	25,3	214,1	8,5		11,2
		A	621,2	228,6	70,2	64,7	48,4	21,6	171,9	7,6		8,3
		M	648,5	207,0	73,5	83,7	56,3	22,3	189,3	6,6		9,8
		J	709,3	224,3	78,1	65,9	61,5	24,1	242,4	7,6		5,4
		J	579,6	188,2	62,3	64,0	60,1	17,2	173,5	6,2		8,1
		A	607,6	216,7	52,0	57,7	48,7	17,8	198,3	4,2		12,2
		S	766,5	283,6	85,2	76,5	57,1	26,1	221,2	6,2		10,6
		O	753,2	278,7	85,8	79,9	48,8	24,0	222,4	5,1		8,4
	1983	N	727,5	276,0	87,1	62,0	52,5	24,3	211,5	5,7		8,5
		D	697,7	269,1	86,2	62,4	68,0	26,9	171,4	4,9		8,8
		J	637,2	215,9	88,9	76,1	56,8	24,0	161,1	7,0		7,5
		F	695,1	266,6	89,2	52,9	43,1	29,4	195,2	10,0		8,7
		M	785,5	293,7	108,3	66,5	62,7	32,3	197,1	14,0		10,9
		A	728,6	279,0	85,9	79,1	54,6	30,2	185,0	5,7		9,0
		M		249,0	71,6		59,4	31,3	192,2	6,5		5,3

<sup>1)</sup> On basis of import.

ÉVOLUTION DU COMMERCE DE LA CE  
intra CE (EUR 10) par pays membres

Valeurs en Mio ECU

Trading partners Pays partenaires	Period Période	Importing countries - Pays importateur									
		EUR 10	Deutsch- land	France	Italia	Nederland	Belg.-Lux	United Kingdom	Ireland	Danmark	Ελλάδα
<b>ÉCHANGES INTRA-CE (EUR 10)</b>											
Ελλάδα	1981	I	581,4	265,3	145,4	65,4	33,5	17,4	46,3	1,0	7,3
		II	693,4	278,0	161,1	106,1	51,0	14,0	74,5	0,9	7,7
	1981	III	687,6	306,6	101,8	99,8	44,4	14,1	111,3	2,3	7,2
		IV	672,0	308,0	105,0	124,3	50,7	16,8	56,1	1,0	10,1
	1982	I	729,3	287,4	125,3	159,7	37,3	28,2	81,5	1,1	8,8
		II	645,3	279,4	105,5	113,9	43,3	19,7	70,5	2,1	10,9
		III	677,9	292,6	110,7	90,8	75,3	27,3	67,7	2,6	10,9
		IV	666,0	283,4	110,7	146,2	35,3	21,8	56,5	2,0	10,1
	1983	I	761,3	268,0	122,0	184,4	55,1	62,7	57,5	1,1	10,6
	1982	J	225,5	76,1	35,8	71,2	8,3	5,4	25,9	0,2	2,5
		F	231,5	101,9	30,0	49,2	18,5	5,4	23,3	0,3	2,9
		M	272,4	109,5	59,4	39,4	11,1	16,8	32,3	0,6	3,4
		A	203,6	81,3	30,1	43,7	21,5	5,6	16,9	1,0	3,4
		M	213,1	102,5	36,4	29,7	12,6	4,4	23,8	0,2	3,4
		J	228,8	95,6	39,2	40,8	9,1	9,5	29,8	0,8	4,0
		J	245,2	115,2	39,9	38,2	20,0	4,9	22,8	0,9	3,2
		A	186,1	80,2	32,0	24,4	10,6	11,7	22,2	1,0	4,0
		S	247,1	97,0	39,4	28,5	45,4	9,9	22,6	0,6	3,7
		O	217,9	100,2	39,2	37,1	9,1	5,5	22,0	1,4	3,3
		N	227,0	92,0	33,8	57,5	12,9	7,3	19,9	0,3	3,3
D		219,6	90,9	37,9	51,3	13,2	7,9	14,9	0,3	3,3	
1983	J	251,1	73,5	52,7	82,4	10,6	13,7	14,8	0,3	3,1	
	F	230,5	89,8	26,8	51,0	17,3	25,9	15,9	0,3	3,5	
	M	279,8	104,9	42,4	51,2	27,2	23,1	26,6	0,5	3,9	
	A	276,6	91,0	45,0	94,3	8,4	8,6	25,7	0,7	2,8	
	M		80,7	35,2		7,5	6,6	22,2	0,6	2,7	

1) Sur la base des importations

TRENDS IN EC TRADE  
major areas

Value in Mio ECU

Period Période	EUR 10	Deutsch- land	France	Italia	Nederland	Belg.Lux	United Kingdom	Ireland	Danmark	Ελλάδα	
<b>CLASS 1 COUNTRIES</b>											
<b>PAYS DE LA CLASSE 1</b>											
<b>import</b>											
1981	I	34 419,6	9 658,8	5 291,6	3 308,6	2 867,7	2 841,3	8 512,2	396,5	1 376,9	166,0
	II	38 655,7	10 043,3	5 760,7	4 823,5	3 148,1	3 194,8	9 276,3	466,4	1 593,1	349,5
	III	37 240,4	9 706,1	5 220,8	4 342,0	2 773,5	2 864,8	9 962,6	507,3	1 425,5	437,7
	IV	39 596,7	10 856,5	5 764,8	4 703,6	3 007,1	2 892,4	9 677,2	453,5	1 765,1	476,5
1982	I	40 986,0	10 999,3	5 992,7	4 886,2	3 108,8	3 024,9	10 219,7	508,8	1 696,2	549,6
	II	42 789,6	11 138,8	6 369,7	4 963,1	3 330,1	3 069,8	11 389,5	529,9	1 578,0	420,7
	III	38 020,0	10 195,3	4 982,7	4 345,1	3 225,1	2 509,0	10 433,0	472,3	1 420,5	437,1
	IV	41 798,5	11 071,2	6 847,8	4 478,7	3 475,9	3 051,8	10 143,7	474,4	1 730,3	524,6
1983	I	41 967,4	11 443,9	6 757,8	4 140,2	3 460,7	3 079,2	10 358,6	568,8	1 727,3	430,9
1982	J	12 767,2	3 347,1	1 845,2	1 548,9	945,4	927,3	3 318,1	172,8	535,7	126,8
	F	12 775,7	3 471,0	1 828,8	1 693,3	940,1	882,5	2 985,1	150,2	561,9	262,9
	M	15 440,6	4 183,6	2 318,5	1 640,1	1 225,5	1 186,9	3 914,7	187,0	624,9	159,4
	A	14 698,8	3 933,5	2 231,9	1 668,1	1 167,1	1 002,0	3 845,5	184,1	525,0	141,8
	M	13 519,3	3 574,2	1 883,8	1 688,5	996,9	981,6	3 612,7	171,9	467,2	142,5
	J	14 546,8	3 633,6	2 251,3	1 633,2	1 174,5	1 061,7	3 925,2	173,8	555,0	138,6
	J	12 995,1	3 588,1	1 860,9	1 694,2	1 115,9	819,7	3 206,0	169,0	413,9	127,5
	A	11 642,1	3 143,4	1 544,4	1 134,3	1 082,8	774,0	3 225,9	144,3	466,2	126,8
	S	13 698,5	3 442,2	1 989,3	1 524,9	1 027,8	846,6	3 999,8	157,3	525,7	185,0
	O	13 277,5	3 561,4	2 116,3	1 408,0	1 001,3	924,0	3 398,9	153,6	542,4	171,7
	N	14 314,3	3 759,9	2 133,1	1 628,8	1 193,0	1 090,7	3 634,5	170,9	587,2	116,1
	D	14 057,7	3 750,0	2 578,6	1 449,0	1 199,6	952,6	3 148,2	145,6	599,1	235,0
1983	J	13 512,0	3 591,7	2 096,7	1 655,8	1 020,4	912,1	3 442,9	184,3	494,1	114,0
	F	13 185,9	3 543,3	2 113,7	1 321,4	1 104,8	935,8	3 219,7	198,8	571,7	176,9
	M	15 257,1	4 313,8	2 545,4	1 166,4	1 332,7	1 199,5	3 711,6	184,7	663,5	139,5
	A	14 886,6	4 001,7	1 965,2	2 065,8	1 254,0	974,9	3 695,2	175,3	524,8	229,8
	M		3 850,4	2 175,4		1 197,8	949,2	4 124,7	190,3	575,8	142,9
<b>export</b>											
1981	I	29 680,1	10 458,1	4 261,0	2 965,7	1 640,4	1 623,3		202,5	1 244,4	77,6
	II	33 254,0	11 333,5	4 976,0	3 918,0	1 873,8	1 874,4		251,9	1 329,5	216,7
	III		11 823,1	4 635,4	4 055,5	2 039,7	1 844,5		281,2	1 276,7	111,6
	IV	38 338,9	13 675,3	5 220,5	4 623,5	2 238,4	1 981,6	8 648,4	356,2	1 408,7	186,3
1982	I	35 573,7	12 845,8	4 885,1	4 361,6	2 117,9	1 796,2	7 706,4	284,3	1 413,7	162,7
	II	36 983,7	13 585,1	5 041,5	4 417,8	2 111,6	1 774,0	8 218,4	360,3	1 372,9	102,0
	III	36 549,2	13 009,0	4 231,6	4 205,7	2 100,7	2 136,5	8 841,5	370,9	1 309,6	343,8
	IV	40 393,4	14 012,9	5 311,5	4 486,6	2 533,5	2 142,3	9 900,4	389,3	1 471,7	145,1
1983	I	36 214,2	13 273,2	4 899,8	4 284,6	2 221,7	2 170,7	7 309,0	363,5	1 536,1	155,7
1982	J	10 651,8	3 705,0	1 480,5	1 376,2	647,5	559,6	2 356,5	72,2	387,6	66,6
	F	11 435,8	4 126,3	1 635,6	1 333,8	630,2	569,2	2 496,3	93,8	502,5	48,1
	M	13 474,9	5 019,2	1 768,9	1 657,2	842,5	650,4	2 853,4	118,2	517,2	48,0
	A	12 418,8	4 555,0	1 637,9	1 521,8	736,5	570,8	2 829,6	109,6	430,1	27,4
	M	11 915,5	4 498,2	1 689,8	1 443,9	633,5	560,1	2 510,4	118,4	416,9	44,3
	J	12 635,2	4 541,6	1 715,2	1 461,1	740,0	641,9	2 875,3	132,6	496,4	31,0
	J	12 532,9	4 403,3	1 638,0	1 571,4	578,0	646,4	3 011,6	136,5	321,2	226,6
	A	10 865,5	3 924,3	1 107,2	1 292,0	698,6	478,3	2 743,4	105,1	447,4	69,1
	S	13 132,1	4 667,6	1 522,3	1 354,9	821,3	986,0	3 090,9	129,5	517,0	42,5
	O	13 424,3	4 556,8	1 838,7	1 372,1	826,2	812,0	3 327,2	140,1	480,9	70,3
	N	13 539,5	4 573,8	1 624,1	1 616,2	851,3	633,8	3 567,9	131,3	502,6	38,5
	D	13 442,5	4 902,3	1 836,5	1 545,8	848,2	686,7	3 009,1	118,1	457,8	38,1
1983	J	10 958,0	3 941,3	1 418,4	1 490,6	669,9	689,7	2 201,2	103,7	405,2	38,1
	F	11 449,5	4 182,2	1 588,2	1 329,8	694,8	698,2	2 210,7	126,0	565,3	54,4
	M	13 776,1	5 158,0	1 891,3	1 463,2	857,4	779,8	2 886,7	133,5	543,2	63,0
	A	12 701,9	4 507,8	1 740,2	1 709,2	753,0	687,8	2 633,1	142,1	485,2	43,5
	M		4 718,9	1 700,4		868,0	639,0	2 688,7	144,3	515,2	50,6

ÉVOLUTION DU COMMERCE DE LA CE  
avec les principales zones

Valeurs en Mio ECU

Period Période		EUR 10	Deutsch- land	France	Italia	Nederland	Belg.Lux	United Kingdom	Ireland	Danmark	Ελλάδα	
		<b>EFTA</b>					<b>AELE</b>					
		<b>import</b>										
1981	I	12 459,8	4 212,2	1 441,8	1 064,9	786,3	831,1	3 047,3	80,9	957,3	38,0	
	II	13 429,0	4 381,8	1 598,6	1 552,4	961,7	894,9	2 931,5	91,8	929,8	86,3	
	III	13 402,0	4 318,7	1 375,9	1 346,2	854,2	976,4	3 419,7	91,4	888,7	130,9	
	IV	14 603,4	4 878,6	1 694,8	1 679,2	887,2	844,0	3 363,0	94,2	1 004,5	158,0	
1982	I	15 195,5	5 024,0	1 831,1	1 546,3	917,9	846,8	3 584,7	124,4	1 201,5	118,8	
	II	15 090,0	4 989,9	1 715,0	1 645,0	1 047,4	887,5	3 600,1	103,8	1 001,3	100,1	
	III	13 138,9	4 555,1	1 387,5	1 427,8	981,9	692,4	2 987,5	89,9	865,5	151,4	
	IV	15 095,4	4 938,3	1 921,8	1 586,0	956,2	928,8	3 451,4	84,0	1 087,5	141,3	
1983	I	15 594,5	5 291,5	1 959,4	1 430,2	1 105,1	1 034,0	3 417,1	104,2	1 146,8	106,2	
1982	J	4 675,4	1 550,1	548,4	478,0	280,4	252,4	1 091,3	43,9	392,0	39,0	
	F	4 796,0	1 582,8	590,5	526,6	296,4	240,0	1 124,0	34,5	369,0	32,0	
	M	5 730,7	1 891,8	692,1	542,6	341,3	349,5	1 369,5	46,2	450,0	47,8	
	A	5 188,7	1 764,8	631,2	591,3	358,3	290,6	1 139,6	34,8	339,9	38,1	
	M	4 846,4	1 620,8	494,7	533,5	357,3	307,0	1 163,0	31,8	296,6	41,8	
	J	5 039,0	1 604,3	590,3	519,9	332,8	284,2	1 296,5	36,7	353,6	20,8	
	J	4 550,2	1 574,6	541,5	595,2	355,2	237,6	934,9	32,3	250,3	28,6	
	A	3 669,2	1 356,0	317,7	314,5	306,6	189,9	865,8	26,1	257,6	35,1	
	S	4 965,2	1 614,1	599,6	521,3	319,9	257,3	1 176,0	30,8	359,7	86,6	
	O	4 767,8	1 601,3	576,3	478,2	294,8	276,7	1 140,0	25,6	326,5	48,4	
	N	5 125,5	1 689,7	609,1	549,1	323,0	312,6	1 221,5	27,7	365,3	27,4	
	D	5 191,0	1 647,9	731,6	560,8	341,8	318,8	1 103,1	28,9	393,1	64,9	
1983	J	4 910,8	1 658,3	547,2	529,7	304,9	256,8	1 200,7	30,7	355,7	26,6	
	F	4 901,0	1 633,9	628,2	455,7	363,4	340,0	1 061,1	40,2	337,4	41,2	
	M	5 783,3	2 001,7	783,0	445,8	433,7	434,6	1 156,8	33,2	456,1	38,3	
	A	5 487,5	1 816,2	602,2	669,4	400,6	324,5	1 229,2	28,5	355,9	61,1	
	M		1 812,5	698,6		446,6	311,3	1 554,8	39,0	397,6	30,7	
		<b>export</b>										
1981	I	14 244,5	5 752,9	1 746,1	1 237,1	847,6	840,2		60,7	850,6	11,5	
	II	14 496,3	5 921,0	1 938,0	1 520,0	893,8	920,4		67,6	879,5	17,4	
	III	14 439,1	6 214,2	1 699,6	1 484,0	912,9	825,8	2 397,0	68,0	815,1	22,5	
	IV	16 652,4	7 032,8	1 962,1	1 694,6	1 176,2	944,7	2 801,3	76,7	928,8	35,2	
1982	I	15 843,0	6 682,7	1 975,6	1 623,2	1 118,8	806,4	2 602,2	74,6	926,3	33,2	
	II	16 230,8	7 068,1	1 880,9	1 685,5	1 085,8	809,7	2 651,2	93,0	932,2	24,3	
	III	15 814,1	6 835,5	1 602,5	1 619,8	1 050,1	1 142,5	2 549,9	91,1	890,8	31,9	
	IV	17 443,0	7 333,3	1 894,6	1 645,5	1 354,7	963,1	3 135,3	91,6	995,4	29,5	
1983	I	16 298,5	7 124,8	1 944,1	1 713,5	1 095,1	962,5	2 366,0	89,6	975,9	27,1	
1982	J	4 618,2	1 882,4	620,3	494,9	330,4	252,0	751,9	18,6	258,1	9,6	
	F	5 197,1	2 186,0	696,5	514,1	340,7	265,2	832,2	26,0	325,2	11,3	
	M	6 023,5	2 616,8	658,9	617,9	449,6	281,2	1 018,4	30,0	338,3	12,3	
	A	5 551,6	2 409,6	655,0	570,0	362,7	278,9	949,8	25,5	292,6	7,4	
	M	5 192,5	2 274,6	607,2	558,7	333,3	252,0	840,0	34,0	283,4	9,2	
	J	5 476,9	2 389,1	620,8	560,9	388,2	280,0	859,0	33,7	337,3	7,8	
	J	5 115,9	2 214,4	588,4	640,6	265,5	300,5	863,4	30,8	203,7	8,6	
	A	4 655,9	2 114,8	442,2	427,5	337,6	239,9	738,9	27,4	316,6	10,9	
	S	6 029,0	2 500,2	587,0	558,0	446,1	592,7	944,3	32,9	355,4	12,4	
	O	5 780,6	2 415,9	622,0	534,6	462,5	366,2	1 017,4	32,4	318,1	11,5	
	N	5 813,7	2 445,9	608,9	589,0	434,7	279,0	1 070,0	31,9	345,5	8,7	
	D	5 837,9	2 478,3	663,1	552,2	446,4	314,4	1 043,5	27,6	303,2	9,3	
1983	J	4 871,7	2 113,9	536,9	558,5	321,7	309,3	719,7	26,0	272,8	12,9	
	F	5 200,4	2 277,1	646,6	507,0	376,3	314,9	712,8	34,4	323,9	7,3	
	M	6 211,6	2 737,9	759,7	647,0	397,1	338,7	930,2	29,3	364,6	7,0	
	A	5 477,0	2 362,7	670,0	648,7	367,5	289,7	770,8	32,8	323,0	12,0	
	M		2 358,6	680,0		382,6	292,8	798,6	37,8	349,1	7,2	

TRENDS IN EC TRADE  
major areas

Value in Mio ECU

Period Période	EUR 10	Deutsch- land	France	Italia	Nederland	Belg.Lux	United Kingdom	Ireland	Danmark	Ελλάδα	
<b>UNITED STATES</b>						<b>ÉTATS-UNIS</b>					
<b>import</b>											
1981	I	11 442,0	2 630,8	1 937,3	977,9	1 381,2	954,8	3 032,7	210,7	260,7	56,1
	II	13 158,0	2 767,0	2 062,5	1 536,6	1 486,0	1 135,5	3 374,6	242,6	435,9	117,3
	III	12 302,5	2 559,9	1 981,6	1 522,7	1 262,1	942,0	3 347,9	276,7	283,3	126,3
	IV	12 682,6	2 840,5	1 894,2	1 525,8	1 481,2	1 033,7	3 149,7	245,8	401,4	110,3
1982	I	12 979,7	2 786,8	1 974,0	1 646,1	1 457,8	1 095,0	3 388,2	262,3	268,5	100,9
	II	14 435,3	3 015,6	2 172,9	1 545,3	1 436,1	1 168,9	4 341,4	302,0	331,5	121,6
	III	13 152,8	2 661,5	1 742,8	1 470,3	1 519,4	982,1	4 100,4	274,3	284,6	117,4
	IV	13 262,8	2 826,3	2 312,3	1 274,6	1 569,7	1 015,3	3 554,3	277,8	341,7	90,8
1983	I	13 420,1	2 821,4	2 289,3	1 206,4	1 541,8	1 070,6	3 818,1	321,3	271,7	79,6
1982	J	4 196,8	810,2	630,4	587,1	423,0	366,5	1 191,8	84,9	73,6	29,3
	F	3 830,9	864,0	575,2	563,2	441,0	289,0	885,7	81,2	96,5	35,1
	M	4 937,6	1 114,0	768,4	490,2	595,5	428,2	1 309,2	96,9	98,6	36,6
	A	5 013,4	1 074,3	785,4	521,4	474,7	380,9	1 523,4	107,9	108,0	37,4
	M	4 452,2	925,6	669,9	514,5	420,3	341,2	1 339,2	95,8	101,6	44,1
	J	4 956,2	1 018,3	717,9	509,0	553,5	431,0	1 476,1	98,8	112,0	39,7
	J	4 291,9	955,4	622,2	523,7	516,8	306,0	1 125,1	101,8	101,6	39,3
	A	4 250,0	857,1	606,3	437,7	541,6	320,4	1 272,4	77,6	99,2	37,6
	S	4 763,6	843,0	688,0	510,5	461,8	336,7	1 704,4	94,1	84,6	40,5
	O	4 209,5	896,4	724,5	401,3	434,5	307,6	1 197,4	88,0	123,4	36,5
	N	4 624,6	961,9	710,3	481,4	568,1	332,6	1 305,9	109,5	133,1	22,0
	D	4 390,5	965,0	871,1	395,5	566,1	330,5	1 066,4	78,2	84,6	33,0
1983	J	4 447,2	933,2	718,9	495,5	474,9	353,9	1 263,3	101,3	85,3	20,8
	F	4 205,1	873,8	739,4	422,8	490,0	305,5	1 143,0	112,1	94,0	24,6
	M	4 755,1	1 014,8	830,6	289,6	577,2	394,0	1 415,8	107,0	92,1	34,1
	A	4 709,1	994,0	613,2	676,4	574,2	351,1	1 281,1	96,9	90,5	31,8
	M		900,5	669,4		483,4	299,9	1 342,9	113,6	88,3	18,5
<b>export</b>											
1981	I	7 153,6	2 123,2	952,2	761,5	345,5	408,1		76,9	169,2	37,3
	II	9 139,4	2 442,8	1 234,4	1 093,4	485,3	510,0		103,0	187,5	162,1
	III	9 896,2	2 582,1	1 278,9	1 266,2	605,5	587,3	3 214,8	111,5	204,6	45,5
	IV	11 096,3	3 184,8	1 563,1	1 506,9	544,0	602,7	3 220,1	147,8	235,4	91,5
1982	I	9 362,1	2 802,9	1 171,5	1 380,8	480,1	543,0	2 589,0	111,5	227,4	55,9
	II	10 088,4	3 010,3	1 323,9	1 292,5	506,6	500,9	3 036,9	154,0	225,8	37,5
	III	10 952,1	2 847,7	1 173,2	1 222,7	561,8	608,0	3 923,9	151,9	238,7	224,3
	IV	12 505,7	3 174,2	1 670,0	1 388,7	648,0	704,9	4 396,0	170,8	281,6	71,5
1983	I	10 109,5	2 854,8	1 264,1	1 286,0	590,6	732,3	2 818,4	143,0	342,1	78,3
1982	J	2 956,0	832,9	369,3	465,2	145,4	177,4	867,9	27,8	54,7	15,4
	F	2 888,1	887,0	354,7	394,3	136,4	161,7	814,7	34,2	84,7	20,4
	M	3 513,4	1 083,9	447,4	522,2	198,6	198,7	905,8	49,5	87,3	20,1
	A	3 337,9	992,2	417,9	451,9	193,3	144,2	1 012,5	46,4	71,6	7,8
	M	3 331,2	1 047,6	502,5	416,9	143,6	156,4	924,8	50,3	65,2	23,9
	J	3 421,0	972,9	404,7	427,2	169,8	199,6	1 099,1	57,5	84,3	6,0
	J	3 886,3	1 001,4	463,6	450,9	158,5	210,7	1 320,8	51,7	61,5	167,1
	A	3 288,3	816,5	284,3	410,2	195,0	138,3	1 281,8	45,2	76,5	40,7
	S	3 771,1	1 026,5	430,5	364,7	207,3	246,9	1 333,8	54,9	94,7	11,7
	O	4 267,2	1 066,0	598,0	434,6	209,0	280,7	1 482,6	62,7	90,8	42,8
	N	4 243,3	1 033,5	468,8	484,7	240,4	196,8	1 654,4	58,4	92,9	13,4
	D	3 994,6	1 083,6	592,7	476,1	201,3	222,5	1 259,8	49,6	92,5	16,3
1983	J	3 067,8	848,4	381,2	440,8	175,1	230,4	865,2	37,7	74,5	14,5
	F	3 257,5	896,2	410,9	443,7	172,0	226,4	869,0	49,0	165,1	25,2
	M	3 775,5	1 112,1	471,7	401,7	243,6	272,7	1 081,4	55,8	98,2	38,4
	A	3 801,2	1 056,1	497,1	494,8	224,0	230,9	1 128,5	59,7	94,1	16,0
	M		1 121,6	487,8		298,5	195,0	1 075,8	53,8	88,4	31,1

ÉVOLUTION DU COMMERCE DE LA CE  
avec les principales zones

Valeurs en Mio ECU

Period Période	EUR 10	Deutsch- land	France	Italia	Nederland	Belg.Lux	United Kingdom	Ireland	Danmark	Ελλάδα	
<b>CLASS 2 COUNTRIES</b>						<b>PAYS DE LA CLASSE 2</b>					
<b>import</b>											
1981	I	30 175,1	7 121,7	7 265,0	5 229,9	3 435,2	2 156,3	4 326,9	143,8	393,3	103,0
	II	32 589,3	6 958,2	7 332,9	7 403,2	3 537,4	2 065,6	4 176,7	128,9	383,0	603,3
	III	33 948,1	7 391,7	7 320,9	7 381,1	3 450,6	2 796,8	4 658,7	73,3	366,3	508,8
	IV	32 380,8	6 579,0	7 590,3	6 764,6	3 345,6	2 294,6	4 572,4	75,3	354,6	804,3
1982	I	33 706,1	6 952,1	7 463,1	7 128,0	3 367,7	2 471,2	4 738,0	102,1	437,5	1 046,5
	II	31 080,1	6 828,2	7 288,9	6 286,6	3 053,2	2 369,6	4 166,1	86,3	427,7	573,4
	III	31 952,2	7 037,6	7 329,9	6 591,2	2 882,0	2 312,9	4 706,4	76,7	387,4	628,1
	IV	32 080,7	7 436,3	7 416,8	6 497,3	3 346,0	2 084,9	3 980,3	133,7	464,2	721,3
1983	I	31 255,2	6 626,0	7 059,6	7 034,8	3 361,9	1 974,8	4 241,2	114,0	448,3	394,8
1982	J	11 708,3	2 489,4	2 556,2	2 239,1	1 266,4	911,4	1 793,6	34,8	133,6	283,9
	F	10 966,2	2 254,4	2 422,8	2 698,9	1 006,5	682,6	1 397,9	31,6	147,7	323,6
	M	11 036,1	2 203,4	2 484,3	2 193,7	1 133,1	847,6	1 543,4	35,5	155,8	439,2
	A	10 559,1	2 182,9	2 467,2	2 333,1	994,2	826,4	1 282,7	39,7	178,5	254,5
	M	9 433,0	2 168,6	1 982,3	1 970,5	935,3	708,4	1 300,1	25,0	68,7	274,0
	J	11 177,5	2 477,9	2 831,9	1 987,4	1 221,5	828,4	1 584,7	21,4	168,1	56,1
	J	10 016,0	2 154,5	2 539,7	1 922,9	861,0	695,3	1 592,8	22,9	86,3	140,6
	A	10 577,4	2 346,7	2 302,9	2 424,9	955,7	765,3	1 514,4	21,1	157,1	89,3
	S	11 335,5	2 532,8	2 535,7	2 253,1	1 105,0	842,9	1 484,8	32,7	143,6	404,9
	O	10 359,3	2 606,9	2 317,0	1 997,0	1 092,5	659,0	1 410,2	37,5	141,0	98,2
	N	11 453,3	2 457,4	2 537,7	2 252,7	1 294,9	805,6	1 466,6	57,6	160,4	420,3
	D	10 335,1	2 374,8	2 566,5	2 254,0	1 002,9	598,8	1 132,1	38,9	162,2	204,9
1983	J	12 017,7	2 411,1	2 610,0	3 103,1	1 276,7	686,6	1 609,9	34,2	107,1	179,0
	F	9 381,7	2 094,6	2 119,9	1 986,6	1 064,4	625,4	1 269,0	44,8	140,6	36,2
	M	9 848,1	2 117,1	2 330,8	1 949,5	1 008,3	660,5	1 366,5	36,5	198,4	180,5
	A	9 177,5	2 052,5	1 919,6	2 028,5	1 030,6	571,8	1 129,2	24,2	73,2	347,8
	M		2 145,8	2 150,8		988,7	507,6	1 435,7	25,8	93,8	250,3
<b>export</b>											
1981	I	23 311,4	5 708,0	5 205,7	3 292,4	1 616,1	1 304,4		155,3	432,0	172,5
	II	27 884,5	6 504,9	6 205,1	5 150,1	1 724,9	1 466,3		220,7	571,2	325,3
	III		7 319,6	6 039,9	5 552,7	1 905,3	1 540,9		249,1	534,5	353,9
	IV	32 125,8	8 455,2	6 654,9	5 735,1	1 876,4	1 691,3	6 459,1	221,6	635,1	397,1
1982	I	29 088,2	7 700,7	6 234,7	4 842,6	1 786,4	1 495,8	5 927,9	211,0	572,1	317,0
	II	29 661,3	7 447,4	6 581,1	5 122,9	1 873,5	1 559,1	5 951,0	233,9	590,1	302,4
	III	27 438,5	7 375,7	5 860,8	4 295,9	1 819,7	1 427,4	5 693,5	211,1	466,2	288,2
	IV	30 886,3	8 003,4	6 839,3	5 028,2	2 003,9	1 718,6	6 280,0	164,4	530,6	318,0
1983	I	28 090,9	7 421,2	6 184,7	4 431,4	1 989,4	1 666,2	5 291,2	186,1	614,5	306,2
1982	J	8 725,1	2 361,1	1 849,0	1 471,8	605,9	424,1	1 711,2	64,9	125,9	111,1
	F	9 149,8	2 386,7	1 982,7	1 639,8	517,3	476,2	1 842,0	67,3	148,2	89,6
	M	11 193,4	2 954,9	2 402,8	1 733,5	663,5	578,3	2 375,3	78,7	290,1	116,3
	A	10 096,4	2 548,4	2 117,9	1 834,1	621,1	524,1	2 077,7	73,1	196,4	103,7
	M	9 317,6	2 506,6	2 183,8	1 383,9	588,0	487,3	1 831,4	72,8	159,3	104,5
	J	10 194,6	2 390,6	2 279,0	1 903,7	667,3	540,9	2 038,2	85,4	194,9	94,6
	J	9 552,9	2 499,8	2 117,3	1 622,0	575,2	536,6	1 891,7	59,8	152,4	98,1
	A	8 812,4	2 370,7	1 923,5	1 438,2	555,2	351,1	1 874,0	77,5	141,5	80,7
	S	9 100,3	2 495,9	1 854,4	1 273,5	689,0	522,1	1 916,9	73,9	163,9	110,6
	O	9 507,2	2 468,5	2 100,5	1 419,6	611,8	584,6	1 954,7	67,7	175,2	124,5
	N	10 475,5	2 668,6	2 239,2	1 778,0	691,1	553,3	2 187,6	74,4	171,6	111,6
	D	10 938,5	2 865,7	2 490,6	1 869,5	712,1	554,6	2 130,3	67,3	166,4	82,0
1983	J	9 431,0	2 416,5	2 003,7	1 654,7	723,8	626,0	1 647,6	57,6	191,8	109,3
	F	8 679,6	2 388,3	1 910,1	1 321,7	528,2	441,0	1 713,4	62,1	211,2	103,7
	M	9 964,1	2 617,0	2 269,6	1 455,5	737,5	596,9	1 926,2	66,4	201,7	93,3
	A	9 309,1	2 350,5	2 024,3	1 810,8	617,3	518,0	1 627,9	72,4	174,2	113,7
	M		2 608,4	1 965,7		628,4	490,6	1 756,3	68,5	173,1	80,6

TRENDS IN EC TRADE  
major areas

Value in Mio ECU

Period Période	EUR 10	Deutsch- land	France	Italia	Nederland	Belg.Lux	United Kingdom	Ireland	Danmark	Ελλάδα	
<b>ACP <sup>1)</sup></b>		<b>ACP <sup>1)</sup></b>									
<b>import</b>											
1981	I	4 394,5	1 003,2	1 130,5	517,6	636,1	439,4	525,6	14,2	106,7	21,1
	II	4 498,9	840,1	992,6	736,1	808,0	485,7	497,4	16,1	48,0	74,9
	III	3 624,7	677,0	922,3	503,6	440,2	382,3	553,5	13,4	47,5	85,0
	IV	3 839,6	786,5	961,0	526,5	558,6	343,8	588,2	12,9	22,0	40,2
1982	I	4 821,4	1 034,4	1 341,4	542,7	604,4	457,8	710,9	21,3	70,6	37,9
	II	4 246,5	901,2	1 216,5	659,1	390,9	466,1	507,2	15,2	63,6	26,7
	III	4 030,1	897,2	931,2	655,1	383,9	400,8	703,2	15,1	20,8	22,8
	IV	4 664,9	1 061,7	1 295,0	599,9	352,7	491,9	762,1	15,1	62,8	23,7
1983	I	4 799,3	883,3	1 383,3	795,2	429,1	456,8	752,8	28,0	46,7	24,2
1982	J	1 599,8	352,7	456,8	153,6	230,3	164,9	189,1	9,9	30,1	12,3
	F	1 624,5	388,1	455,6	202,0	155,5	117,5	273,6	3,8	14,4	14,1
	M	1 582,5	292,4	429,0	187,4	207,6	172,2	248,7	7,6	26,1	11,4
	A	1 460,0	313,9	418,3	217,2	111,2	161,1	178,8	5,2	44,8	9,5
	M	1 216,4	270,1	293,3	208,6	120,0	134,8	166,5	6,0	8,7	8,3
	J	1 563,6	316,0	503,2	232,5	158,9	168,4	161,7	3,9	9,9	9,1
	J	1 216,3	267,4	301,7	163,8	125,6	96,6	246,2	3,4	6,4	5,1
	A	1 466,0	313,0	363,7	252,7	166,4	156,8	196,2	4,2	5,6	7,5
	S	1 360,6	315,0	281,6	239,7	88,4	147,2	261,6	7,4	9,3	10,5
	O	1 462,9	316,1	417,6	198,4	162,8	154,6	196,2	4,6	6,1	6,5
	N	1 641,0	367,4	409,1	216,9	79,7	200,6	324,2	5,4	29,1	8,6
	D	1 557,2	380,3	465,9	185,2	109,2	134,8	240,3	5,2	27,7	8,7
1983	J	1 789,0	335,8	467,8	396,0	115,2	151,4	303,3	5,2	4,9	9,3
	F	1 544,5	296,4	478,6	222,4	155,6	159,0	206,4	10,6	8,1	7,4
	M	1 467,4	250,2	437,4	177,9	158,2	146,1	244,0	12,2	33,7	7,6
	A	1 430,2	318,5	363,0	253,7	141,2	165,9	167,8	3,2	7,9	9,1
	M		372,1	458,1		151,9	93,6	221,7	5,8	7,0	7,3
<b>export</b>											
1981	I	4 174,6	668,5	1 180,1	295,6	298,7	272,1		24,3	78,0	10,9
	II	4 302,0	710,6	1 319,8	427,2	300,9	218,0		35,4	70,0	23,6
	III		892,4	1 346,2	449,0	369,7	246,1		26,6	75,0	27,5
	IV	5 394,1	1 094,4	1 568,3	502,0	357,7	312,6	1 395,2	33,6	99,6	30,8
1982	I	4 779,9	852,1	1 449,9	453,7	342,6	225,4	1 289,2	32,6	117,1	17,3
	II	4 653,0	754,7	1 517,8	446,7	358,5	252,2	1 193,3	27,3	84,6	17,8
	III	3 950,7	666,0	1 308,7	333,2	370,0	219,7	957,7	30,7	41,0	23,7
	IV	4 856,9	729,6	1 577,3	551,6	386,4	318,0	1 148,8	51,5	73,6	20,2
1983	I	4 156,3	600,8	1 398,8	384,1	346,0	250,5	1 029,9	32,6	95,8	17,7
1982	J	1 469,6	289,5	415,2	140,7	121,8	71,8	404,1	9,1	11,4	5,9
	F	1 471,5	248,8	469,3	156,9	93,5	67,8	405,2	10,9	14,9	4,3
	M	1 835,4	313,8	565,4	156,3	127,4	83,4	479,8	12,6	89,7	7,2
	A	1 545,0	234,9	489,9	140,7	122,7	81,6	416,5	7,5	45,9	5,3
	M	1 546,7	279,6	480,3	123,4	122,6	99,4	405,7	10,1	19,3	6,3
	J	1 554,2	239,3	546,8	182,6	113,2	69,9	369,4	9,4	17,3	6,3
	J	1 277,0	210,1	464,9	124,4	98,1	61,9	284,6	10,0	15,9	7,1
	A	1 268,0	219,4	427,6	104,4	108,3	66,1	317,9	8,0	8,6	7,7
	S	1 399,9	233,9	425,7	106,1	163,9	81,4	349,9	12,9	17,4	8,8
	O	1 576,1	217,5	561,9	166,5	121,9	113,8	340,5	11,5	33,7	8,8
	N	1 549,2	244,1	470,6	174,8	125,1	95,1	398,7	20,3	15,8	4,6
	D	1 710,7	268,0	541,6	210,2	140,0	93,8	407,4	19,6	23,4	6,8
1983	J	1 457,8	214,7	487,4	155,3	139,0	92,8	337,5	10,4	12,8	7,8
	F	1 317,5	187,3	432,0	110,6	86,1	63,0	367,4	9,5	54,9	6,6
	M	1 380,2	198,5	479,4	118,3	120,8	94,3	325,4	12,6	27,4	3,4
	A	1 182,2	184,9	403,5	124,6	88,9	72,1	272,5	9,7	20,7	5,3
	M		170,6	380,6		105,1	72,6	312,0	7,5	12,9	4,9

<sup>1)</sup> 1980/81 = 59 countries; 1982 = 60 countries; 1983 = 63 countries.<sup>1)</sup> 1980/81 = 59 pays; 1982 = 60 pays; 1983 = 63 pays.



ÉVOLUTION DU COMMERCE DE LA CE  
avec les principales zones

Valeurs en Mio ECU

Period Période	EUR 10	Deutsch- land	France	Italia	Nederland	Belg.Lux	United Kingdom	Ireland	Danmark	Ελλάδα	
<b>EASTERN EUROPE <sup>2)</sup></b>						<b>EUROPE ORIENTALE <sup>2)</sup></b>					
<b>import</b>											
1981	I	4 458,2	1 447,9	804,2	824,9	453,9	268,1	483,5	22,3	110,9	42,5
	II	5 118,7	1 476,5	854,9	994,0	644,2	274,0	490,1	25,2	151,5	208,2
	III	5 989,0	1 881,6	1 158,5	1 244,9	469,3	339,9	605,7	24,1	163,5	101,4
	IV	6 690,9	2 037,1	1 225,5	1 233,7	823,4	448,0	566,7	22,8	148,5	185,3
1982	I	6 266,2	2 056,0	1 017,5	1 249,9	650,1	427,1	503,9	20,1	188,8	152,9
	II	6 518,9	1 976,6	992,2	1 312,5	779,7	497,0	642,2	32,8	195,7	90,2
	III	6 412,9	1 937,3	826,3	1 338,6	846,6	472,9	605,5	30,2	184,2	171,2
	IV	7 156,0	2 079,1	986,7	1 444,2	1 109,5	538,8	640,9	52,2	165,5	139,1
1983	I	6 219,5	1 952,0	810,4	1 316,0	803,6	552,9	500,0	39,5	127,4	117,8
1982	J	1 931,2	627,7	327,1	395,0	167,7	125,6	129,2	6,1	66,8	85,9
	F	2 061,9	623,2	364,7	485,9	191,9	93,6	176,3	6,0	79,9	40,3
	M	2 267,7	805,9	325,8	368,1	291,0	203,4	198,7	7,2	41,1	26,6
	A	2 081,1	724,4	283,2	365,9	243,6	170,7	198,9	13,7	50,2	30,5
	M	2 148,7	594,7	356,5	439,7	304,7	150,5	201,5	7,1	59,3	34,7
	J	2 300,6	656,9	352,7	506,7	248,6	173,2	241,8	9,2	85,4	26,1
	J	2 290,2	668,0	291,0	438,5	265,8	183,9	264,8	8,6	59,4	110,3
	A	2 007,2	644,8	278,6	457,3	304,9	112,8	137,9	8,1	42,9	20,0
	S	2 120,9	621,5	279,0	444,3	297,0	167,4	179,3	12,9	79,4	39,9
	O	2 059,2	720,4	276,0	358,3	286,2	116,4	197,9	16,1	51,9	36,0
	N	2 597,9	634,9	354,3	634,3	394,8	225,6	263,1	19,3	46,2	25,3
	D	2 491,2	719,3	356,4	449,8	432,6	189,7	182,2	16,1	67,5	77,5
1983	J	2 217,7	659,5	302,3	585,5	291,5	133,7	156,9	11,6	41,0	35,7
	F	1 813,6	617,8	221,3	331,9	216,0	193,5	145,3	14,5	33,3	40,1
	M	2 184,3	674,6	286,7	398,9	296,2	222,4	197,5	13,0	53,1	42,0
	A	2 133,6	655,2	321,2	508,9	246,2	149,4	137,4	12,7	61,7	40,9
	M		690,2	432,7		359,7	130,7	225,9	9,3	68,0	46,8
<b>export</b>											
1981	I	4 136,9	1 624,6	921,8	426,1	313,0	240,8		19,2	68,2	58,7
	II	4 696,7	1 728,1	930,9	605,0	412,3	278,8		20,0	69,3	103,0
	III		1 626,7	868,8	591,4	264,5	235,1		20,0	64,7	99,8
	IV	4 332,6	1 840,3	788,3	634,6	255,5	239,2	444,4	8,6	61,2	60,5
1982	I	4 044,9	1 701,7	735,6	536,2	296,1	210,0	356,1	8,4	70,8	130,0
	II	4 470,2	1 970,8	818,8	628,4	262,5	240,6	369,9	13,3	70,8	95,2
	III	3 887,5	1 813,3	532,2	628,4	206,5	205,2	382,1	15,5	43,4	61,0
	IV	4 895,1	2 238,1	793,9	734,3	255,1	273,9	439,0	27,0	68,5	65,3
1983	I	5 006,3	2 038,2	1 008,2	778,7	339,7	310,7	384,4	17,5	51,8	77,2
1982	J	1 172,5	499,2	192,1	177,1	80,6	44,7	115,4	3,2	14,5	45,6
	F	1 247,9	485,0	262,7	166,2	97,8	78,0	86,1	2,3	28,1	41,8
	M	1 620,9	718,8	280,8	193,4	117,9	84,5	154,4	2,8	25,6	42,6
	A	1 572,8	642,9	313,7	229,5	101,6	93,5	133,8	3,6	22,3	32,0
	M	1 429,8	657,0	255,7	172,0	77,5	76,5	124,8	6,9	21,9	37,6
	J	1 467,0	674,1	250,1	226,2	83,1	70,2	110,8	2,7	23,4	26,4
	J	1 430,3	649,2	263,8	223,1	60,3	73,7	127,6	3,0	13,5	16,1
	A	1 122,0	547,4	138,7	185,1	66,9	59,0	94,1	2,6	12,9	15,4
	S	1 349,8	614,8	140,5	226,8	77,9	72,7	160,4	10,0	15,5	31,3
	O	1 430,1	664,5	191,8	222,0	64,2	87,0	157,7	8,1	16,6	18,0
	N	1 615,9	706,9	282,1	270,0	92,0	92,1	119,7	12,9	25,0	15,2
	D	1 856,4	870,0	318,9	250,2	98,9	94,2	160,7	5,9	24,8	32,8
1983	J	1 624,9	591,1	345,8	320,6	93,0	106,8	118,7	9,6	12,5	26,7
	F	1 478,8	590,6	302,1	246,7	98,1	86,1	117,6	2,6	14,2	20,8
	M	1 905,9	858,7	360,1	215,2	148,8	117,7	147,6	5,3	22,8	29,7
	A	1 712,2	715,3	315,3	268,8	125,0	105,9	112,1	13,4	22,3	34,1
	M		730,8	318,6		94,3	115,2	160,8	18,5	25,7	30,8

<sup>2)</sup> Refer to note 1 of Table 1.<sup>2)</sup> Voir note 1 du tableau 1.

**TRENDS IN EC TRADE**  
 major areas

Value in Mio ECU

Period Période	EUR 10	Deutsch- land	France	Italia	Nederland	Belg.Lux	United Kingdom	Ireland	Danmark	Ελλάδα	
<b>MEDITERRANEAN BASIN</b>						<b>BASSIN MÉDITERRANÉEN</b>					
<b>import</b>											
1981	I	8 942,8	3 036,3	1 854,4	2 040,4	517,8	346,4	994,6	28,1	67,3	57,4
	II	10 623,7	2 879,8	2 346,5	3 078,5	491,9	358,3	1 115,6	38,7	71,5	242,7
	III	9 659,5	2 813,2	2 166,4	2 564,9	414,1	317,8	1 076,7	38,5	63,9	204,0
	IV	10 370,7	2 727,3	2 390,5	2 244,1	563,4	393,9	1 295,5	40,9	97,9	617,2
1982	I	10 837,4	2 708,2	2 655,1	2 413,0	669,5	526,2	1 255,7	41,2	117,5	451,0
	II	10 872,6	2 806,4	2 702,5	2 288,4	890,8	536,4	1 260,7	38,5	81,2	267,6
	III	11 585,8	3 016,4	2 761,9	2 547,2	735,5	652,2	1 446,7	39,1	84,8	301,9
	IV	13 511,1	3 427,3	3 643,5	2 791,9	1 022,0	688,9	1 399,5	45,0	101,1	392,0
1983	I	11 879,7	2 777,5	3 346,9	2 465,7	1 187,4	690,3	1 113,3	47,3	102,3	149,0
1982	J	3 437,8	901,3	926,8	693,0	177,5	181,5	439,4	11,3	41,1	66,0
	F	3 574,8	924,6	728,7	968,8	202,5	154,6	324,3	11,0	35,1	225,2
	M	3 824,4	880,8	999,7	752,4	291,8	188,7	491,4	19,0	41,1	159,5
	A	3 443,0	818,8	899,1	749,0	273,9	175,0	395,9	13,7	25,4	92,2
	M	3 537,7	932,6	838,1	717,4	315,8	157,9	389,5	12,3	26,1	148,0
	J	3 898,5	1 057,4	964,8	823,3	303,5	201,2	475,4	12,3	29,3	31,3
	J	3 840,4	1 008,3	1 014,2	689,1	206,2	218,3	565,6	13,3	29,6	95,7
	A	3 622,6	921,2	818,9	908,0	245,4	204,2	465,7	14,8	30,0	14,2
	S	4 178,7	1 088,2	978,0	953,5	292,9	218,6	416,2	10,9	26,1	194,3
	O	4 295,2	1 142,2	1 164,1	834,2	302,6	193,5	519,8	18,5	35,8	84,6
	N	4 635,8	1 156,8	1 219,1	1 006,6	383,2	215,4	435,4	13,5	34,5	171,3
	D	4 568,3	1 136,4	1 238,5	949,1	354,8	251,9	456,9	12,9	32,6	135,1
1983	J	4 314,6	952,3	1 140,6	1 208,8	370,0	203,5	359,7	16,3	22,8	40,6
	F	3 521,4	847,3	1 019,6	591,4	446,7	196,2	348,4	14,8	29,0	27,9
	M	4 045,0	978,0	1 186,3	667,2	370,5	281,1	415,2	16,1	50,1	80,5
	A	3 837,7	821,9	915,5	957,2	369,0	181,4	390,3	15,8	26,7	160,0
	M		1 000,8	1 063,7		384,0	135,0	451,1	14,4	29,3	54,6
<b>export</b>											
1981	I	11 445,4	3 053,9	2 738,0	2 270,4	738,7	648,0		111,6	144,9	101,3
	II	14 148,7	3 477,8	3 549,6	3 343,8	751,4	742,0		122,3	197,9	191,3
	III		3 495,3	2 947,3	3 386,3	782,7	661,5		136,2	207,8	225,8
	IV	15 240,4	4 085,3	3 255,0	3 560,7	989,9	710,8	2 048,2	149,6	191,4	249,7
1982	I	13 563,2	3 745,3	3 037,4	2 862,8	839,0	711,8	1 848,6	131,0	174,1	213,2
	II	13 903,1	4 080,5	3 280,7	2 804,8	836,8	665,5	1 737,9	138,0	185,0	173,9
	III	12 794,6	3 823,9	2 733,1	2 489,3	985,2	634,3	1 653,3	110,5	148,2	216,8
	IV	14 583,9	4 235,8	3 313,4	2 958,0	993,2	787,1	1 835,7	70,8	177,3	212,7
1983	I	12 649,8	3 524,6	2 923,9	2 370,4	803,7	764,2	1 785,6	109,0	169,6	199,0
1982	J	4 102,2	1 086,2	908,1	904,6	278,2	220,4	525,9	38,3	51,1	89,4
	F	4 419,5	1 169,1	1 008,0	982,1	250,0	213,5	641,5	40,4	60,7	54,2
	M	5 035,5	1 491,8	1 121,2	977,7	310,8	269,6	681,5	52,3	60,9	69,7
	A	4 656,3	1 346,2	1 057,5	1 028,0	274,0	226,3	569,8	47,2	52,2	55,2
	M	4 500,8	1 373,8	1 135,3	810,1	264,5	208,0	548,5	41,7	58,4	60,5
	J	4 744,7	1 364,6	1 088,8	967,3	299,9	230,2	618,5	49,0	67,5	58,8
	J	4 471,0	1 348,8	1 017,7	871,1	238,0	219,7	586,9	42,4	49,1	97,4
	A	3 798,3	1 134,4	834,1	780,9	265,9	175,0	484,2	33,1	39,7	51,1
	S	4 536,6	1 336,2	903,4	845,0	484,8	230,7	578,0	35,0	55,4	68,1
	O	4 421,4	1 280,6	1 039,2	792,7	309,6	251,7	564,4	45,2	49,9	88,0
	N	4 882,4	1 321,9	1 048,6	1 115,3	341,5	264,9	614,6	38,6	63,1	74,0
	D	5 330,9	1 637,7	1 221,4	1 062,8	347,9	265,4	653,2	31,9	59,8	50,7
1983	J	4 042,1	1 060,5	901,3	898,0	287,6	271,0	486,0	32,6	40,9	64,3
	F	3 883,0	1 091,4	944,3	686,1	219,9	218,3	554,7	34,0	55,8	78,5
	M	4 719,1	1 375,0	1 077,7	786,3	296,2	273,8	740,9	42,4	70,7	56,2
	A	4 396,6	1 181,7	1 051,8	957,1	252,7	233,0	553,5	42,3	55,8	68,7
	M		1 228,3	1 008,4		293,6	233,5	579,1	45,7	62,4	42,1

ÉVOLUTION DU COMMERCE DE LA CE  
avec les principales zones

Valeurs en Mio ECU

Period Période	EUR 10	Deutsch- land	France	Italia	Nederland	Belg.Lux	United Kingdom	Ireland	Danmark	Ελλάδα	
<b>OPEC</b>											
<b>import</b>											
1981	I	17 848,7	3 764,3	5 138,6	3 427,1	2 130,0	1 226,3	1 902,9	79,8	177,1	2,7
	II	18 937,3	3 879,4	4 782,1	4 712,2	2 225,6	1 174,5	1 693,9	62,5	121,9	285,2
	III	20 168,0	3 881,0	5 055,0	5 073,3	2 110,3	1 780,7	1 872,1	5,7	94,2	295,8
	IV	18 489,2	3 305,2	4 993,4	4 397,4	2 003,1	1 395,8	2 014,6	4,7	106,8	268,2
1982	I	19 106,4	3 182,5	4 893,1	4 937,8	1 897,2	1 321,9	1 908,9	6,7	153,0	805,3
	II	16 457,2	3 228,9	4 313,9	3 929,8	1 549,6	1 332,6	1 481,2	21,5	142,2	457,3
	III	17 854,7	3 350,0	4 777,1	4 414,0	1 432,1	1 326,7	1 977,6	6,3	110,6	460,3
	IV	18 477,5	3 997,4	4 784,1	4 370,7	1 942,8	1 041,3	1 509,5	64,1	184,3	583,4
1983	I	16 321,3	2 955,8	4 146,7	4 781,5	1 759,1	952,3	1 274,0	16,5	157,7	277,8
1982	J	6 863,6	1 203,7	1 740,1	1 598,3	740,3	510,7	790,9	1,0	45,7	232,8
	F	6 234,5	994,3	1 664,6	1 821,7	633,6	368,5	523,4	1,3	43,7	183,4
	M	6 020,0	982,0	1 488,7	1 520,2	560,9	417,9	592,8	4,4	63,3	389,8
	A	5 583,3	908,7	1 487,8	1 540,2	531,8	465,3	367,4	16,9	54,1	211,2
	M	4 918,8	1 037,9	1 092,3	1 215,5	472,3	390,3	470,8	2,7	4,2	232,7
	J	6 070,7	1 284,9	1 730,6	1 180,5	661,1	474,3	644,8	1,6	70,5	22,4
	J	5 336,9	924,0	1 649,6	1 184,6	439,0	396,0	651,1	2,7	16,8	73,2
	A	6 087,9	1 163,3	1 526,4	1 662,0	490,8	449,9	678,9	1,6	53,2	61,9
	S	6 382,3	1 262,4	1 605,6	1 573,3	532,2	481,0	553,7	2,0	41,0	331,1
	O	5 840,3	1 341,9	1 420,5	1 308,0	699,5	358,1	557,1	17,4	72,1	65,7
	N	6 820,2	1 405,3	1 738,8	1 471,1	797,7	377,5	583,9	31,9	58,4	355,7
	D	5 918,5	1 260,7	1 625,5	1 595,6	528,6	295,0	381,7	15,4	53,2	162,9
1983	J	6 839,7	1 186,8	1 705,0	2 166,9	748,4	339,4	507,0	2,0	30,2	154,0
	F	4 553,4	861,8	1 209,0	1 294,7	536,3	293,5	312,6	11,6	31,1	2,8
	M	4 918,6	905,0	1 234,7	1 322,9	461,5	319,1	455,0	2,9	95,3	122,2
	A	4 363,6	753,8	1 058,6	1 108,7	616,2	234,6	288,9	1,5	5,2	296,1
	M		979,4	1 247,3		440,4	144,5	407,7	4,1	18,2	223,2
<b>export</b>											
1981	I	10 470,5	2 497,3	2 036,6	1 882,4	789,4	599,2		86,1	159,1	104,8
	II	13 491,7	3 252,6	2 524,7	3 127,2	769,2	622,2		121,2	242,1	196,4
	III	3 753,2	3 753,2	2 402,5	3 262,1	867,4	692,6		96,0	219,0	190,4
	IV	15 690,7	4 372,8	2 879,1	3 384,1	883,3	719,1	2 937,4	100,2	186,0	228,8
1982	I	14 034,6	4 033,0	2 716,3	2 775,5	792,2	583,5	2 625,6	118,3	207,2	182,9
	II	14 326,4	3 929,6	2 692,3	2 907,4	878,0	663,1	2 730,4	112,5	232,6	180,6
	III	12 655,4	3 875,7	2 127,6	2 360,8	799,7	517,2	2 529,9	114,1	181,9	148,4
	IV	14 624,5	4 173,0	2 855,6	2 824,2	890,1	609,8	2 795,9	85,5	217,5	172,9
1983	I	12 873,1	3 607,6	2 452,8	2 465,4	908,7	634,7	2 281,6	78,9	279,6	163,8
1982	J	4 227,5	1 228,0	793,9	819,8	273,5	172,6	789,4	34,5	54,3	61,5
	F	4 416,4	1 248,7	825,8	952,2	230,7	175,8	827,4	37,0	64,4	54,4
	M	5 381,7	1 557,6	1 096,5	1 004,9	288,0	226,6	1 009,0	46,8	85,2	67,0
	A	4 958,9	1 364,7	949,2	1 015,2	294,5	227,1	943,9	36,6	61,0	66,8
	M	4 505,9	1 302,2	881,7	784,6	280,8	204,1	879,8	37,1	76,7	58,9
	J	4 844,2	1 262,1	864,4	1 107,6	303,9	228,1	904,6	37,2	81,3	55,1
	J	4 461,0	1 315,5	794,1	911,4	296,3	189,8	804,2	27,6	68,7	53,5
	A	4 044,6	1 220,9	670,3	791,1	239,6	142,1	836,0	47,8	54,5	42,3
	S	4 194,8	1 334,5	689,5	687,7	262,7	180,9	885,4	38,7	61,3	54,0
	O	4 526,7	1 341,8	837,6	805,7	285,0	205,2	894,6	34,9	61,6	60,3
	N	5 014,2	1 347,9	995,6	977,2	331,7	200,8	991,2	34,4	71,7	63,8
	D	5 101,7	1 481,6	1 016,4	1 049,1	281,6	201,4	910,4	36,6	75,6	49,0
1983	J	4 550,3	1 292,5	816,4	894,0	325,0	257,4	764,1	23,6	116,7	60,7
	F	3 817,4	1 062,6	765,7	753,6	247,2	150,2	687,2	27,0	73,2	50,6
	M	4 499,4	1 252,1	870,6	818,1	336,6	226,4	829,4	28,3	85,3	52,6
	A	4 238,5	1 153,5	686,0	1 052,4	276,2	184,5	697,5	36,2	75,2	77,2
	M		1 182,8	715,9		259,7	175,5	808,6	33,1	70,7	52,7

TRENDS IN EC TRADE  
major areas

Value in Mio ECU

Period Période	EUR 10	Deutsch- land	France	Italia	Nederland	Belg.Lux	United Kingdom	Ireland	Danmark	Ελλάδα	
<b>LATIN AMERICA</b>						<b>AMÉRIQUE LATINE</b>					
<b>import</b>											
1981	I	3 517,2	931,0	737,7	710,7	353,4	248,3	436,9	11,7	75,7	11,7
	II	4 246,2	1 034,9	825,8	1 036,5	427,7	293,0	473,1	12,4	102,9	40,0
	III	4 378,2	1 086,9	661,7	1 000,6	517,2	393,3	583,3	15,5	87,1	32,6
	IV	4 418,4	1 093,6	845,0	1 053,2	509,5	261,8	508,9	15,9	100,5	30,0
1982	I	4 357,3	1 206,9	743,9	1 048,6	395,2	288,8	545,9	22,1	83,4	22,5
	II	4 638,8	1 252,8	743,4	1 107,1	486,0	350,6	559,4	16,0	101,8	21,5
	III	4 587,7	1 220,7	815,6	1 045,6	508,9	311,1	535,9	14,2	108,1	27,5
	IV	4 543,2	1 348,4	766,1	916,0	555,3	302,9	505,4	12,3	104,1	32,6
1983	I	4 817,3	1 377,5	887,7	1 028,0	480,7	331,2	548,2	14,4	124,6	25,0
1982	J	1 379,5	369,3	241,3	334,9	123,8	88,8	185,5	6,0	20,2	9,6
	F	1 398,4	392,1	202,6	406,1	111,9	77,1	159,0	8,6	34,7	6,3
	M	1 568,6	445,6	299,9	308,3	149,4	121,5	201,3	7,4	28,6	6,7
	A	1 638,4	429,4	264,0	457,5	120,3	125,9	200,4	5,1	30,4	5,5
	M	1 367,1	366,9	201,2	346,0	157,4	99,1	159,8	5,8	21,5	9,5
	J	1 638,4	457,4	277,6	303,9	229,6	121,2	199,2	5,0	38,0	6,5
	J	1 427,9	424,2	223,7	341,6	155,5	83,9	159,1	4,5	28,2	7,3
	A	1 515,4	402,7	275,5	348,1	164,7	94,2	172,0	3,8	46,1	8,2
	S	1 623,9	392,6	317,7	356,8	190,0	131,8	183,6	6,1	33,4	11,9
	O	1 522,6	499,8	249,1	308,0	141,8	101,2	183,6	4,1	24,7	10,3
	N	1 446,4	409,6	227,4	297,1	217,0	104,0	145,5	3,4	33,4	9,0
	D	1 545,7	441,1	290,5	313,4	162,4	97,5	177,0	4,7	46,0	13,1
1983	J	1 627,7	421,9	275,8	454,7	154,8	121,0	158,9	5,7	30,7	4,3
	F	1 465,6	446,9	272,2	275,2	145,1	93,9	167,4	4,3	53,3	7,3
	M	1 721,6	509,1	339,4	298,5	181,0	115,8	221,1	4,4	38,8	13,5
	A	1 579,1	535,8	295,4	295,6	111,7	104,4	197,8	4,2	22,4	11,9
	M		536,9	261,1		240,2	135,6	231,8	3,5	25,9	6,4
<b>export</b>											
1981	I	3 141,7	1 273,9	545,6	490,0	163,8	121,8		16,1	71,1	0,3
	II	3 625,1	1 206,2	766,9	707,5	194,0	168,1		43,1	95,8	2,2
	III		1 310,0	714,9	868,5	258,8	185,7		79,6	54,7	6,4
	IV	3 890,6	1 391,2	664,0	787,4	212,9	173,2	462,1	30,5	161,1	8,1
1982	I	3 403,1	1 173,3	564,9	760,0	225,5	132,9	439,8	14,9	89,3	2,4
	II	3 287,3	1 051,9	561,7	784,3	181,7	159,7	440,5	33,2	73,8	0,7
	III	3 055,5	1 092,1	597,1	639,8	161,5	134,8	356,6	31,8	37,5	4,1
	IV	3 063,9	1 099,9	582,4	652,1	206,3	116,8	341,3	17,1	47,3	0,7
1983	I	2 639,6	1 070,4	589,5	380,6	191,8	100,8	249,5	15,9	40,8	0,3
1982	J	1 031,6	356,9	193,7	227,8	79,6	34,8	119,2	5,9	13,0	0,8
	F	1 116,4	371,7	169,5	289,2	69,3	38,8	154,5	5,1	17,0	1,4
	M	1 252,7	444,9	201,7	243,7	76,6	56,7	166,3	3,9	58,6	0,2
	A	1 108,6	354,7	167,7	282,6	64,9	45,1	163,0	5,2	24,7	0,6
	M	969,9	352,2	176,5	185,7	57,9	57,2	115,8	10,8	13,7	0,1
	J	1 188,6	343,9	216,9	315,1	58,6	53,9	161,8	16,8	21,5	0,1
	J	1 052,5	349,7	199,5	249,3	50,8	58,0	125,2	7,0	12,2	0,8
	A	1 020,3	384,0	212,3	214,1	46,9	32,8	105,4	13,8	10,3	0,8
	S	979,3	357,1	185,6	178,0	63,1	43,6	124,4	11,1	13,9	2,5
	O	1 029,2	317,2	207,8	256,7	61,9	42,9	120,2	5,6	16,3	0,5
	N	1 058,6	398,5	174,9	222,7	96,0	37,2	108,5	5,3	15,3	0,1
	D	1 003,2	381,6	199,8	202,9	48,0	38,7	113,5	6,1	12,5	0,1
1983	J	858,1	292,0	209,0	158,2	60,8	43,7	79,3	4,3	10,9	0,1
	F	923,8	475,1	181,6	105,3	39,0	21,9	79,6	6,5	14,7	0,0
	M	855,8	302,5	199,0	117,1	92,2	34,7	90,5	5,1	14,5	0,2
	A	764,2	254,0	215,9	128,9	40,1	42,7	63,3	7,3	9,2	2,8
	M		467,0	210,8		54,1	35,5	93,5	7,9	12,0	0,1

ÉVOLUTION DU COMMERCE DE LA CE  
avec les principales zones

Valeurs en Mio ECU

Period Période	EUR 10	Deutsch- land	France	Italia	Nederland	Belg.Lux	United Kingdom	Ireland	Danmark	Ελλάδα	
<b>ASEAN</b>											
		<b>import</b>									
1981	I	1 667,4	525,8	253,0	165,4	308,7	101,8	259,4	8,8	33,5	11,1
	II	1 656,2	450,2	253,4	198,0	327,5	88,2	287,6	9,3	30,6	11,5
	III	1 660,6	482,3	266,1	161,7	275,6	93,3	323,6	12,0	36,3	9,8
	IV	1 657,2	480,8	271,1	185,9	296,0	72,8	304,1	9,1	30,9	6,6
1982	I	1 886,9	522,3	259,9	180,9	364,6	103,6	366,3	12,7	36,9	39,8
	II	1 782,5	507,6	291,3	197,0	262,2	100,0	327,4	11,3	35,6	50,2
	III	1 752,4	485,0	242,9	162,7	391,1	88,7	326,8	14,7	36,3	4,3
	IV	1 654,1	464,1	257,4	176,3	306,0	72,4	328,6	11,7	30,6	7,1
1983	I	1 899,8	535,2	274,4	150,6	342,1	83,3	448,8	19,0	39,6	6,9
1982	J	594,2	155,2	86,8	45,6	110,0	34,7	143,3	5,0	11,6	2,1
	F	605,3	180,5	84,2	63,3	109,9	40,5	107,8	3,7	13,7	1,6
	M	688,3	186,5	88,9	72,2	145,7	28,2	114,9	4,0	11,6	36,3
	A	639,3	184,8	103,6	65,8	105,7	27,1	102,1	4,2	13,5	32,4
	M	527,6	162,6	79,1	59,6	72,2	23,5	101,7	2,8	9,4	16,7
	J	613,3	160,1	108,2	71,5	83,5	47,9	123,6	4,5	12,5	1,6
	J	594,7	159,2	89,9	63,6	129,1	23,5	114,4	4,3	9,8	0,9
	A	512,2	147,9	63,0	47,2	109,6	32,6	96,4	3,7	9,6	2,2
	S	650,1	177,2	95,4	52,1	153,9	30,8	115,3	6,6	16,5	2,4
	O	576,6	155,9	80,4	58,2	115,3	25,8	124,4	4,1	9,2	3,4
	N	570,8	160,3	87,0	67,2	105,9	24,4	111,4	4,5	7,9	2,2
	D	504,0	146,8	90,4	50,9	83,4	19,4	94,7	3,0	13,4	2,1
1983	J	640,3	174,5	92,9	53,5	106,7	33,0	160,6	5,4	11,6	1,9
	F	645,9	183,1	87,5	54,2	139,9	17,5	140,4	6,5	14,5	2,2
	M	613,6	177,5	93,9	42,9	95,7	32,4	148,1	7,1	13,3	2,7
	A	642,3	190,2	83,2	78,7	118,5	23,4	127,2	5,7	12,9	2,5
	M		172,7	85,9		110,7	41,2	210,9	5,9	9,8	2,1
		<b>export</b>									
1981	I	1 568,6	511,3	346,1	105,3	143,0	70,1		5,1	24,4	4,1
	II	1 688,4	619,3	249,3	153,4	150,2	72,4		8,3	34,8	7,8
	III		631,7	314,9	178,0	164,6	82,4		10,2	40,2	0,4
	IV	2 042,9	751,9	398,7	140,8	164,6	83,7	457,2	7,2	37,1	1,6
1982	I	2 125,6	755,4	530,8	126,2	169,5	87,4	399,4	10,3	45,0	1,5
	II	1 940,2	765,7	237,0	161,6	152,7	101,1	458,2	12,1	51,2	0,4
	III	2 014,1	703,4	340,8	150,2	153,6	91,6	518,4	13,3	42,0	0,8
	IV	2 278,0	709,4	529,5	219,9	168,0	120,6	465,5	13,2	51,2	0,7
1983	I	2 047,1	654,2	402,2	224,0	178,6	126,6	405,4	14,6	40,8	0,6
1982	J	659,9	247,0	185,8	39,6	44,0	20,3	112,1	2,6	8,2	0,4
	F	593,2	226,6	105,5	33,2	64,2	30,7	117,1	3,8	11,2	0,9
	M	871,3	281,9	239,5	53,4	61,3	35,7	170,2	4,0	25,1	0,2
	A	678,7	278,9	78,1	58,3	47,5	28,8	166,8	4,4	15,8	0,2
	M	622,9	271,6	77,2	49,9	50,0	27,7	129,4	5,1	11,9	0,2
	J	635,6	215,2	83,6	53,4	55,1	44,3	161,9	2,8	19,2	0,1
	J	681,7	251,3	88,7	58,2	49,2	33,7	182,7	4,5	13,3	0,1
	A	648,4	227,5	84,8	51,7	50,5	23,7	183,4	2,6	23,8	0,4
	S	693,7	223,0	169,1	40,5	53,7	34,1	152,9	6,3	13,7	0,3
	O	611,0	211,7	78,6	50,0	42,2	42,1	168,4	4,9	12,7	0,4
	N	867,1	244,4	271,1	62,2	60,6	35,4	167,1	3,7	22,2	0,3
	D	792,8	253,7	176,4	107,7	65,3	40,6	131,7	4,6	12,8	0,0
1983	J	623,0	228,2	89,9	67,0	58,6	55,7	109,6	3,2	10,5	0,3
	F	583,0	173,8	99,4	67,8	46,3	30,8	146,3	5,6	12,9	0,2
	M	839,0	252,5	212,0	89,1	73,7	39,9	148,9	5,8	17,1	0,1
	A	694,1	223,0	96,6	89,0	78,0	44,5	144,1	4,8	13,8	0,3
	M		243,8	107,1		42,3	42,5	177,7	4,0	14,5	0,3

JAN.-APR. 1983		JAN.-AVR. 1983		EUR 10		Deutschland		France		Italia		Nederland		Pays Partenaires		Code
Code	Partner countries	1 000 ECU	Indices 83/82	1 000 ECU	Indices 83/82	1 000 ECU	Indices 83/82	1 000 ECU	Indices 83/82	1 000 ECU	Indices 83/82	1 000 ECU	Indices 83/82			
	World	215 476 100	102	54 843 180	103	40 257 440	101	30 136 800	99	21 937 860	107	21 937 860	107	Monde		
	Intra-EC (EUR 10)	108 731 500	106	27 757 540	105	21 198 000	105	12 858 780	101	11 725 600	107	11 725 600	107	Intra-CE (EUR 10)		
	Extra-EC	106 529 700	98	27 054 750	100	18 994 240	97	17 258 030	97	10 209 660	106	10 209 660	106	Extra-CE		
	Class 1	56 842 620	102	15 440 930	103	8 720 937	106	6 208 718	95	4 716 329	110	4 716 329	110	Class 1		
	EFTA	21 084 460	104	7 105 870	105	2 561 960	104	2 099 868	98	1 506 798	118	1 506 798	118	AELE		
	Other Western Europe	5 734 090	115	1 617 484	115	1 641 755	118	959 847	126	371 621	109	371 621	109	Autr. pays d'Europe occid.		
	USA and Canada	20 131 680	99	4 247 026	98	3 138 268	104	2 100 874	86	2 231 904	108	2 231 904	108	USA et Canada		
	Other class 1	9 892 386	98	2 470 547	103	1 378 954	103	1 048 129	88	606 007	104	606 007	104	Autres classe 1		
	Class 2	40 334 020	91	6 677 986	95	8 973 397	90	9 054 356	96	4 343 783	100	4 343 783	100	Class 2		
	ACP (59 countries)	6 227 651	99	1 201 353	89	1 744 779	99	1 048 147	138	570 143	80	570 143	80	ACP (59 pays)		
	DOM	119 019	102	7 054	142	87 636	102	237	8	7 665	14	7 665	14	DOM		
	TOM	294 564	83	66 791	83	90 122	98	33 270	81	6 297	14	6 297	14	TOM		
	Other class 2	33 692 780	90	7 402 788	96	7 050 866	88	7 972 702	92	3 759 678	105	3 759 678	105	Autres classe 2		
	Class 3 1)	9 353 087	101	2 935 851	97	1 299 919	90	1 994 960	113	1 149 546	118	1 149 546	118	Class 3 1)		
	Eastern Europe 1)	8 350 200	100	2 606 635	94	1 133 708	87	1 133 708	113	1 041 651	117	1 041 651	117	Europe orientale 1)		
	Other class 3	1 002 886	112	329 215	128	166 211	110	170 496	110	107 895	127	107 895	127	Autres classe 3		
	Miscellaneous	214 850	131	30 891	103	65 190	196	19 989	9	2 603	332	2 603	332	Divers non classés		
	OECD	162 484 200	104	42 255 660	103	29 559 870	105	18 268 900	98	16 388 550	108	16 388 550	108	OCDE		
	Mediterranean Basin	15 678 720	110	3 599 512	102	3 599 512	102	3 422 086	108	1 556 727	165	1 556 727	165	Bassin méditerranéen		
	OPEC	20 591 890	83	3 710 768	91	5 199 864	82	5 881 599	91	2 331 251	96	2 331 251	96	OPEP		
	Latin America	6 393 323	106	1 912 260	117	1 189 877	118	1 322 271	88	591 962	115	591 962	115	Amérique latine		
	ASEAN	2 543 040	101	725 222	103	357 548	98	229 414	93	461 269	98	461 269	98	ANASE		
001	France	17 734 430	99	6 306 040	98	6 306 040	98	1 424 477	97	1 424 477	99	1 424 477	99	France		001
002	Belgium and Luxembourg	13 108 650	107	4 101 017	112	3 618 281	106	1 054 240	106	2 446 568	116	2 446 568	116	Belgique et Luxembourg		002
003	Netherlands	18 088 960	107	7 416 184	106	2 704 340	99	1 561 262	113					Pays-Bas		003
004	R.F. of Germany	28 310 930	107			7 455 493	104	4 693 563	99					R.F. d'Allemagne		004
005	Italy	11 821 150	105	4 244 212	106	3 980 038	104			4 938 736	109	4 938 736	109	Italie		005
006	United Kingdom	13 754 720	106	3 964 744	105	2 628 168	108	1 162 434	101	1 805 977	96	1 805 977	96	Royaume-Uni		006
007	Ireland	2 028 051	112	312 151	129	272 074	136	71 451	92	123 650	122	123 650	122	Irlande		007
008	Denmark	2 845 913	115	1 054 341	122	372 410	128	274 547	104	217 128	126	217 128	126	Danemark		008
009	Greece	1 038 634	111	358 846	97	167 205	108	278 868	137	63 417	108	63 417	108	Grèce		009
024	Iceland	94 966	88	25 003	100	10 317	112	11 771	140	1 017	44	1 017	44	Islande		024
025	Faroe Islands	52 697	123	6 886	121	6 914	167	2 339	108	667	476	667	476	Iles Féroé		025
028	Norway	4 479 961	104	1 565 418	98	407 861	93	108 691	134	474 385	135	474 385	135	Norvège		028
030	Sweden	4 705 940	105	1 118 982	99	593 629	108	301 010	91	399 342	105	399 342	105	Suède		030
032	Finland	1 887 127	96	518 716	114	221 082	98	99 467	88	129 917	99	129 917	99	Finlande		032
036	Switzerland	5 798 066	98	1 890 895	101	842 046	102	995 422	96	260 318	114	260 318	114	Suisse		036
038	Austria	3 103 692	111	1 731 799	115	242 259	106	504 020	102	151 326	127	151 326	127	Autriche		038
040	Portugal	1 014 716	124	254 977	125	244 765	133	79 488	115	90 493	144	90 493	144	Portugal		040
042	Spain	3 734 479	111	798 047	109	1 432 962	118	379 388	102	277 385	120	277 385	120	Espagne		042
043	Andorra	2 295	101	417	225	1 703	135	164	38	9	180	9	180	Andorre		043
044	Gibraltar	1 850	131	8	53	152	894	300	62	83	166	83	166	Gibraltar		044
045	Vatican City State	200	49	163	116	3	60	14	6	200	80	200	80	Cité du Vatican		045
046	Malta	90 882	93	42 450	104	4 126	122	14 241	94	2 873	94	2 873	94	Malte		046
048	Yugoslavia	1 137 049	121	491 747	120	110 463	122	380 256	140	52 359	69	52 359	69	Yougoslavie		048
052	Turkey	714 637	135	277 786	127	85 432	106	183 144	180	38 237	120	38 237	120	Turquie		052
056	Soviet Union	5 178 268	97	1 482 317	86	670 529	79	1 181 119	116	794 201	117	794 201	117	Union soviétique		056
058	German Dem. Rep. 1)	458 461	105			102 961	101	52 121	75	92 344	134	92 344	134	Rép. démocr. allem. 1)		058
060	Poland	728 675	111	277 176	104	115 053	125	115 700	146	53 236	150	53 236	150	Pologne		060
062	Czechoslovakia	58 919	105	313 952	113	58 919	104	95 870	100	40 311	97	40 311	97	Tchécoslovaquie		062
064	Hungary	524 119	104	251 649	101	60 383	112	102 329	91	27 810	110	27 810	110	Hongrie		064
066	Romania	614 990	105	203 898	106	96 270	90	227 527	112	26 521	101	26 521	101	Roumanie		066
068	Bulgaria	198 099	102	73 738	110	27 477	75	45 343	135	6 014	80	6 014	80	Bulgarie		068
070	Albania	25 469	111	3 906	161	2 116	35	6 655	66	1 213	49	1 213	49	Albanie		070
202	Canary Islands	118 281	122	4 820	66	1 354	104	301	181	40 842	126	40 842	126	Iles Canaries		202
204	Morocco	515 784	106	85 551	107	238 672	104	59 975	128	30 563	76	30 563	76	Maroc		204
205	Ceuta and Melilla	302	305	3	3	210	104	72	116	17	74	17	74	Ceuta et Melilla		205
208	Algeria	2 863 048	119	478 644	95	1 346 767	124	515 305	111	314 341	152	314 341	152	Algérie		208
212	Tunisia	429 465	84	90 172	126	152 972	99	107 070	52	19 267	104	19 267	104	Tunisie		212
216	Libya	3 073 113	151	730 960	126	311 359	359	962 375	125	589 165	728	589 165	728	Libye		216
220	Egypt	847 853	85	119 124	112	145 235	174	506 544	116	16 641	220	16 641	220	Égypte		220
224	Sudan	65 917	102	14 954	105	10 782	134	19 283	134	4 499	270	4 499	270	Soudan		224
228	Mauritania	51 799	71	4 511	71	11 710	51	24 570	95	6	9	6	9	Mauritanie		228
232	Mali	30 408	134	3 327	86	6 802	121	1 532	315	2 892	271	2 892	271	Mali		232
236	Upper Volta	12 187	63	4 07	19	6 261	106	2 222	195	606	79	606	79	Haute-Volta		236
240	Niger	137 631	210	10 942	108	118 522	183	739	179					Niger		240
244	Chad	11 047	288	7 960	464	718	58	2 087	346	51		51		Tchad		244
247	Republic of Cape Verde	477	241	7	25	12	57	357	259					République du Cap-Vert		247
248	Senegal	100 436	105	10 038	156	60 002	99	6 483	162	3 527	133	3 527	133	Sénégal		

## import

JAN.-APR. 1983		JAN.-AVR. 1983		Belg.-Lux.		United Kingdom		Ireland		Danmark		Ελλάδα		Pays Partenaires		Code
Code	Partner countries	1 000 ECU	Indices 83/82	1 000 ECU	Indices 83/82	1 000 ECU	Indices 83/82	1 000 ECU	Indices 83/82	1 000 ECU	Indices 83/82	1 000 ECU	Indices 83/82			
	World	20 696 020	105	35 227 570	101	3 338 298	96	5 672 752	101	3 166 098	95	Monde				
	Intra-EC (EUR 10)	13 334 270	114	14 998 730	107	2 380 915	92	2 682 696	106	1 594 828	104	Intra-CE (EUR 10)				
	Extra-EC	7 345 585	92	20 168 180	96	938 192	108	2 990 056	97	1 571 005	96	Extra-CE				
	Class 1	4 069 343	101	14 029 960	100	744 684	107	2 251 723	102	660 009	96	Class 1				
	EFTA	1 365 490	120	4 639 515	98	132 500	83	1 505 378	98	167 088	107	AELE				
	Other Western Europe	285 143	122	668 054	105	46 341	157	87 164	121	56 881	63	Autr. pays d'Europe occid.				
	USA and Canada	1 551 657	96	5 899 111	102	455 455	113	378 081	96	129 308	86	USA et Canada				
	Other class 1	867 052	83	2 823 278	97	110 387	111	281 099	140	306 933	104	Autres classe 1				
	Class 2	2 512 035	76	5 373 127	89	138 551	96	521 814	83	740 974	57	Class 2				
	ACP (59 countries)	623 022	101	921 727	104	30 657	115	54 588	47	33 235	70	ACP (59 pays)				
	DOM	211	491	3 485	383	19	15	12 699	67	13	62	DOM				
	TOM	23 403	122	72 794	134	67	72	1 790	9	30	6	TOM				
	Other class 2	1 865 399	70	4 375 121	86	105 809	92	462 737	96	707 696	57	Autres classe 2				
	Class 3 <sup>1)</sup>	764 207	115	765 107	90	56 957	151	216 519	84	170 021	89	Class 3 <sup>1)</sup>				
	Eastern Europe <sup>1)</sup>	704 456	118	637 899	91	53 257	156	189 489	79	158 661	87	Europe orientale <sup>1)</sup>				
	Other class 3	59 751	91	127 208	87	3 700	103	27 050	138	11 360	128	Autres classe 3				
	Miscellaneous	16 162	109	60 659	99	19 191	87			165	58	Divers non classés				
	OECD	17 061 070	112	28 547 980	104	3 121 384	95	5 065 474	103	2 215 281	100	OCDE				
	Mediterranean Basin	837 559	119	1 502 346	91	63 260	115	129 270	51	308 198	57	Basin méditerranéen				
	OPEC	1 150 542	64	1 564 336	69	17 897	74	183 140	74	572 496	56	OPEP				
	Latin America	436 837	105	744 701	100	17 499	64	147 042	116	36 874	132	Amérique latine				
	ASEAN	106 814	81	576 157	123	24 732	150	52 522	104	9 362	13	ANASE				
001	France	2 957 645	107	2 625 861	98	159 841	100	259 976	112	239 186	96	France				001
002	Belgium and Luxembourg			1 552 447	90	72 112	95	175 750	111	98 238	107	Belgique et Luxembourg				002
003	Netherlands	3 431 094	116	2 202 256	104	160 972	100	398 263	95	214 602	113	Pays-Bas				003
004	R.F. of Germany	4 100 946	103	5 089 946	126	269 836	101	1 193 356	104	579 057	104	R.F. d'Allemagne				004
005	Italy	783 658	110	1 555 029	103	66 159	84	189 902	112	302 499	108	Italie				005
006	United Kingdom	1 804 069	160			1 624 418	90	638 590	111	126 322	100	Royaume-Uni				006
007	Ireland	69 005	88	1 151 353	107			19 489	111	8 898	89	Irlande				007
008	Denmark	116 509	137	738 172	102			36 880	118	36 126	108	Danemark				008
009	Greece	71 348	211	83 665	85			1 896	90			Grèce				009
024	Iceland	4 383	119	32 546	65			105	131	6 193	123	Islande				024
025	Faroe Islands	1 108	125	10 798	120			384	197	23 478	122	Iles Féroé				025
028	Norway	219 802	107	1 445 654	105			11 364	92	230 848	108	Norvège				028
030	Sweden	385 484	130	1 055 692	110			48 387	63	768 171	105	Suède				030
032	Finland	75 800	103	498 839	95			23 646	73	300 890	77	Finlande				032
036	Switzerland	513 505	118	1 113 054	83			30 199	84	111 211	108	Suisse				036
038	Austria	105 451	126	248 364	104			12 512	107	62 116	98	Autriche				038
040	Portugal	61 266	149	245 345	111			6 287	72	28 162	117	Portugal				040
042	Spain	215 636	122	519 875	101			43 438	162	44 737	116	Espagne				042
043	Andorra			2	14							Andorre				043
044	Gibraltar	2	7	1 067	134			176		23	177	Gibraltar				044
045	Vatican City State			5	250							Cité du Vatican				045
046	Malta	6 577	91	19 104	73			165	52	1 281	94	Malte				046
048	Yugoslavia	20 298	106	45 216	145			1 290	135	12 603	139	Yougoslavie				048
052	Turkey	41 523	141	71 987	134			888	70	5 041	133	Turquie				052
056	Soviet Union	578 298	126	344 356	87			25 573	162	52 638	38	Union soviétique				056
058	German Dem. Rep. <sup>1)</sup>	43 219	81	81 404	93			2 558	64	57 745	137	Rép. démocr. allem. <sup>1)</sup>				058
060	Poland	33 010	83	76 877	81			20 357	251	30 838	137	Pologne				060
062	Czechoslovakia	20 733	108	57 309	94			2 687	81	23 046	123	Tchécoslovaquie				062
064	Hungary	10 632	89	30 347	118			990	85	18 518	159	Hongrie				064
066	Romania	10 608	106	33 118	122			889	59	5 167	158	Roumanie				066
068	Bulgaria	6 310	90	14 074	130			205	141	1 490	157	Bulgarie				068
070	Albania	1 646	136	415	601					28		Albanie				070
202	Canary Islands	765	50	69 937	130			44	440	218	92	Iles Canaries				202
204	Morocco	46 927	115	44 829	122			938	74	4 043	98	Maroc				204
205	Ceuta and Melilla											Ceuta et Melilla				205
208	Algeria	32 971	63	100 752	158			57	197	442	1	Algérie				208
212	Tunisia	26 106	73	8 408	113			2 126	57	1 924	204	Tunisie				212
216	Libya	260 172	172	83 629	112			1 100	100	14 869	36	Libye				216
220	Egypt	12 548	92	41 438	22			318	179	4 236	223	Égypte				220
224	Sudan	2 726	172	6 678	119			27	55	1 014	173	Soudan				224
228	Mauritania	7 761	51	2 444	213					26		Mauritanie				228
232	Mali	13 423	183	1 562	49			27	34	814	70	Mali				232
236	Upper Volta	317	184	1 812	74			1 812	24	736	11	Haute-Volta				236
240	Niger			7 375	2					229		Niger				240
244	Chad			52	743							Tchad				244
247	Republic of Cape Verde			12 578	145			3 866	508	627	127	République du Cap-Vert				247
248	Senegal	3 215	76	2 621	192							Sénégal				248
252	Gambia	1 869	28									Gambie				252
257	Guinea Bissau	28	12									Guinée-Bissau				257
260	Guinea	1 157	377							13	4	Guinée				260
264	Sierra Leone	14 209	289					9 994		9	113	Sierra Leone				264
268	Liberia	31 310	165					192	331	832	37	Libéria				268
272	Ivory Coast	25 945	165					1 828	37	5 085	90	Côte-d'Ivoire				272
276	Ghana	3 771	142					33 498	69	5 109	29	Ghana				276
280	Togo	4 350	130					1		566	63	Togo				280
284	Benin	178	9					2 104		89	11	Bénin				284
288	Nigeria	274 474	177					3 309	222	21 590	51	Nigeria				288
302	Cameroon	8 117	117					20 598	178	46	82	Cameroun				302
306	Central African Republic	9 588	82							1	1	République Centrafricaine				306
310	Equatorial Guinea	12	7									Guinée équatoriale				310

JAN.-APR. 1983		JAN.-AVR. 1983		EUR 10		Deutschland		France		Italia		Nederland		Pays Partenaires		Code
Code	Partner countries	1 000 ECU	Indices 83/82	1 000 ECU	Indices 83/82	1 000 ECU	Indices 83/82	1 000 ECU	Indices 83/82	1 000 ECU	Indices 83/82	1 000 ECU	Indices 83/82			
400	United States of America	18 120 300	101	3 814 173	99	2 900 274	105	1 884 388	87	2 116 195	110	États-Unis d'Amérique	400			
404	Canada	2 011 380	89	432 853	93	237 994	89	216 486	75	115 709	82	Canada	404			
406	Greenland	22 188	83	1 415	356	5 608	158	5	14	122	678	Greenland	406			
409	Saint-Pierre and Miquelon	991	26	1	14	335	56	145	5	14	47	Saint-Pierre et Miquelon	409			
412	Mexico	914 047	137	87 263	97	330 638	160	220 092	91	135 217	267	Mexique	412			
413	Bermuda	5 160	102	306	10	3 013	10	41	195	760	85	Bermudes	413			
416	Guatemala	70 324	86	22 105	80	4 427	119	22 707	111	10 583	95	Guatemala	416			
421	Belize	7 686	78	110	29	48	2	154	16	2	2	Belize	421			
424	Honduras	48 713	87	19 618	62	5 597	160	7 042	147	4 909	82	Honduras	424			
428	El Salvador	81 597	107	62 883	109	6 331	340	9 369	178	4 335	7	El Salvador	428			
432	Nicaragua	34 482	90	13 263	87	10 590	78	5 063	174	4 047	136	Nicaragua	432			
436	Costa Rica	72 563	99	34 329	102	7 620	102	8 213	72	8 427	180	Costa Rica	436			
442	Panama	93 194	136	39 612	134	3 546	58	24 484	206	6 623	125	Panama	442			
448	Cuba	88 173	169	3 713	103	19 857	172	14 491	123	37 255	427	Cuba	448			
450	West Indies	1 513	74	74	1	2 533	74	1	1	38	38	Indes occidentales	450			
452	Haiti	32 547	140	6 266	106	10 282	151	9 720	272	782	100	Haiti	452			
453	Bahamas	121 721	101	1 621	85	9 933	105	56 880	137	17 475	214	Bahamas	453			
454	Turks and Caicos Islands	5	100									Iles Turks et Caicos	454			
456	Dominican Republic	23 922	105	4 952	813	4 479	646	1 825	68	761	39	République Dominicaine	456			
457	Virgin Islands of the USA	253	4	35	350							Iles Vierges des États-Unis	457			
458	Guadeloupe	28 659	114	159		28 305	113	8	100	8	114	Guadeloupe	458			
459	Antigua and Barbuda	1 091				16						Antigua et Barbuda	459			
460	Dominica	5 721	79	4	133	28	140	29	107	41	141	Dominique	460			
462	Martinique	46 550	113	4 914	111	41 539	113	68	600			Martinique	462			
463	Cayman Islands	2 144	83	1		1 853	138	3				Iles Cayman	463			
464	Jamaica	49 295	76	1 357	78	439	896	293	33	662	270	Jamaïque	464			
465	St Lucia	12 388	129			1						Sainte-Lucie	465			
467	St Vincent	6 470	110	6	67	4	57					Saint-Vincent	467			
469	Barbados	2 108	18	363	175	181	56	21	2	49	189	Le Barbade	469			
472	Trinidad and Tobago	186 043	116	1 499	19	22 729	149	93 666	247	15 650	37	Trinidad et Tobago	472			
473	Grenada	4 916	113	793	147	107	62	112		179	179	Grenada	473			
476	Netherlands Antilles	219 018	87	59 709	86	30 651	69	30 625	86	5 480	23	Antilles néerlandaises	476			
480	Colombia	413 128	98	204 052	98	33 076	125	54 270	64	52 694	130	Colombie	480			
484	Venezuela	1 151 462	121	446 430	403	131 996	80	314 871	72	39 419	98	Venezuela	484			
488	Guyana	35 792	76	4 910	94	6 873	106	2 539	73	117	27	Guyana	488			
492	Surinam	56 338	106	5 390	59	4 929	128	6 766	142	32 411	105	Surinam	492			
496	French Guiana	1 818	90	94	448	1 270	73					Guyane française	496			
500	Ecuador	59 026	81	20 594	135	5 679	113	10 771	76	6 735	29	Équateur	500			
504	Peru	185 166	86	36 010	80	18 530	46	41 740	132	9 328	60	Pérou	504			
508	Brazil	1 977 545	99	548 104	94	398 632	117	351 430	86	185 865	94	B Brésil	508			
512	Chile	431 147	93	162 801	95	74 718	110	59 834	92	25 586	90	Chili	512			
516	Bolivia	66 354	153	15 055	224	20 793	228	859	74	667	67	Bolivie	516			
520	Paraguay	52 970	200	8 338	113	21 564	462	12 716	179	6 687	265	Paraguay	520			
524	Uruguay	81 466	79	24 871	87	11 522	62	10 429	42	6 484	109	Uruguay	524			
528	Argentina	603 671	99	155 716	95	82 852	105	156 838	114	86 711	123	Argentine	528			
529	Falklands Islands and dep.	2 893	128	2	67					11		Iles Falkland et dép.	529			
600	Cyprus	91 471	96	8 223	92	6 643	174	3 332	88	4 035	72	Chypre	600			
904	Lebanon	10 657	26	1 174	74	1 718	96	3 330	161	848	86	Liban	604			
608	Syria	226 173	103	26 489	152	53 118	73	118 324	108	97	110	Syrie	608			
612	Iraq	1 184 645	109	180 232	101	12 876	5	644 759	91	64 202	647	Irak	612			
618	Iran	2 187 504	198	262 188	434	371 336	580	919 352	146	492 134	158	Iran	618			
624	Israel	757 038	111	184 124	108	119 366	121	96 948	128	78 144	121	Israël	624			
628	Jordan	26 447	251	1 327	71	2 286	127	4 938	587	78	124	Jordanie	628			
632	Saudi Arabia	4 810 613	42	648 480	39	1 440 920	48	1 322 357	51	265 053	29	Arabie Saoudite	632			
636	Kuwait	902 978	247	125 681	157	104 937	151	424 408	443	203 780	305	Koweït	636			
640	Bahrain	22 372	54	2 113	25	96	1	6 153	241	248	187	Bahrein	640			
644	Qatar	256 054	46	374	1	140 730	82	93 275	57	208	208	Qatar	644			
647	United Arab Emirates	1 090 209	68	156 989	51	462 375	81	182 948	86	41 515	21	Émirats arabes unis	647			
649	Oman	483 278	138	58 140	34	108 388	246	35 491	102	115 524	311	Oman	649			
652	North Yemen	7 388	99	329	482	4	482	1 667	102	9	150	Yémen du Nord	652			
656	South Yemen	51 179	53	6 708	91	22 310	30	21 790	30			Yémen du Sud	656			
660	Afghanistan	26 884	131	11 479	114	1 480	96	2 572	163	879	156	Afghanistan	660			
662	Pakistan	220 860	111	54 138	116	25 230	92	47 648	158	17 922	106	Pakistan	662			
664	India	759 543	84	193 907	92	83 873	42	75 511	91	44 523	105	Inde	664			
666	Bangladesh	61 225	109	8 712	124	7 110	99	16 368	119	5 311	112	Bangladesh	666			
667	Maldives	64	377			1	33					Maldives	667			
669	Sri Lanka	89 703	98	23 881	101	10 910	98	8 669	114	9 843	108	Sri Lanka	669			
672	Nepal	7 593	131	4 270	125	266	126	1 312	219	119	132	Népal	672			
675	Bhutan	2	4									Bhoutan	675			
676	Burma	20 526	83	3 425	107	2 450	66	1 727	88	5 211	125	Birmanie	676			
680	Thailand	603 830	96	160 752	93	86 417	106	49 446	106	197 062	90	Thaïlande	680			
684	Laos	119	45	12	600	42	840					Laos	684			
690	Vietnam	6 106	118	1 430	226	2 920	80	304	136	353	145	Vietnam	690			
696	Kampuchea (Cambodia)	174	13					101	481			Kampuchéa (Cambodge)	696			
700	Indonesia	424 497	87	90 741	105	48 781	90	66 828	66	77 372	121	Indonésie	700			
701	Malaysia	634 451	108	207 832	127	92 675	95	50 868	88	97 958	119	Malaysia	701			
703	Brunei	944	4	15	29	4	45	281	9	22	15	Brunei	703			
706	Singapore	515 010	113	143 899	102	87 830	103	51 539	148	32 825	68	Singapour	706			
708	Philippines	365 247	99	121 997	86	41 844	93	10 733	61	56 050	98	Philippines	708			
716	Mongolia	2 753	42	374	79	257	72	209	100	12	4	Mongolie	716			
720	China	845 931	106	266 544	119	142 241	106	153 786	109	70 248	93	Chine	720			
724	North Korea	59 924	195	57 154	202	935	70	1 706	285	27	71	Corée du Nord	724			
728	South Korea	822 379	94	306 926	108	99 646	89	74 509	128	93 370	106	Corée du Sud	728			
732	Japan	6 535 445	107	1 852 101	105	879 419	104	445 100	115	505 509	112	Japon	732			
736	Taiwan	944 733	111	356 508	111	105 646	94	76 296	99	108 515	121	Taiwan	736			
740	Hong Kong	1 694 473	129	592 927	125	93 470	94	73 517	116	109 543	108	Hong-Kong	740			
743	Macao	99 063	101	32 574	99	28 921	102	10 738	95	6 117	100	Macao	743			
800	Australia	971 991	103	179 850	94	207 036	110	166 405	109	51 884	80	Australie	800			
801	Papua New Guinea	75 086	81	56 791	83	2 141	55	255	32	2 548	58	Papouasie-Nouvelle-Guinée	801			
802	Australian Oceania	213	25	5	29	27		143		5	5	Océanie australienne	802			
803	Nauru	64	6									Nauru	803			
804	New Zealand	461 457	98	32 646	110	55 232	113	34 976	101	10 369	143	Nouvelle-Zélande	804			
806	Solomon Islands	5 142	137	176	38					961	404	Iles Salomon	806			
807	Tuvalu	50	179	41						1		Tuvalu	807			
808	American Oceania	266	4			2		13		11		Océanie américaine	808			
809	New Caledonia and dep.	60 118	109	6 610	84	52 825	118	675	26			Nouvelle-Calédonie et dép.	809			
811	Wallis and Futuna Islands	7	4	3	300			3	7			Iles Wallis et Futuna	811			
812	Kiribati	7	4									Kiribati	812			
813	Pitcairn	13	108									Iles Pitcairn	813			
814	New Zealand Oceania	678	317	94	101			36	58	7	50	Océanie néo-zélandaise	814			
815	Fiji	39 337	95	20	8	982	11	1 2								



## import

JAN.-APR. 1983		JAN.-AVR. 1983		Belg.-Lux.		United Kingdom		Ireland		Danmark		'Ελλάδα			
Code	Partner countries	1 000 ECU	Indices 83/82	1 000 ECU	Indices 83/82	1 000 ECU	Indices 83/82	1 000 ECU	Indices 83/82	1 000 ECU	Indices 83/82	1 000 ECU	Indices 83/82	Pays Partenaires	Code
400	United States of America	1 426 874	96	5 090 687	104	417 927	113	358 504	99	111 303	80	États-Unis d'Amérique	400		
406	Canada	124 784	93	808 444	91	19 577	63	19 577	63	18 005	160	Canada	404		
406	Greenland			2 338	463	37 528	110	12 693	57			Greenland	406		
408	St Pierre and Miquelon			477	181	19						Saint-Pierre et Miquelon	408		
412	Mexico	52 117	132	86 021	226	334	464	1 935	183	430	225	Mexique	412		
413	Bermude	22	63	1 001	115	13	37					Bermudes	413		
416	Guatemala	2 397	157	7 388	71			717	12			Guatemala	416		
421	Belize	456	100	6 916	124							Belize	421		
424	Honduras	4 200	84	6 386	172			960	107	1	2	Honduras	424		
428	El Salvador	1 914	66	405	58	1		254	21	5	5	El Salvador	428		
432	Nicaragua	908	84	649	40			51	8	11	14	Nicaragua	432		
436	Costa Rica	1 925	72	10 274	89	235	121	1 535	102	5	36	Costa Rica	436		
442	Panama	9 328	94	2 388	55	11	79	1 078	106	6 124	42	Panama	442		
448	Cuba	8 104	239	3 822	30	32	70	857	312			Cuba	448		
450	West Indies			146	56	1						Indes occidentales	450		
452	Haiti	4 363	103	618	56			514	237	2	5	Haiti	452		
453	Bahamas	6 939	85	28 407	103	178	13	270	1	18		Bahamas	453		
454	Turks and Caicos Islands			2	40					3		Iles Turks et Caicos	454		
456	Dominican Republic	10 896	78	791	35	1	100	217	36			République Dominicaine	456		
457	Virgin Islands of the USA											Iles Vierges des États-Unis	457		
458	Guadeloupe			179		218						Guadeloupe	458		
459	Antigua and Barbuda	18	900	1 053	64			4				Antigua et Barbuda	459		
460	Dominica	9	153	5 610								Dominique	460		
462	Martinique	29										Martinique	462		
463	Cayman Islands			234	312	53	196					Iles Cayman	463		
464	Jamaica	1 234	103	44 378	74	219	86	839		74	673	Jamaïque	464		
465	St Lucia			12 360	129	27	44					Sainte-Lucie	465		
467	St Vincent			6 443	109			1		7		Saint-Vincent	467		
469	Barbados	61	145	1 251	13	83	87	98	225			La Barbade	469		
472	Trinidad and Tobago	18 989	127	22 466	73	132		7 549	67	3 363		Trinidad et Tobago	472		
473	Grenada	116	34	3 241	109			18	120			Grenada	473		
476	Netherlands Antilles	23 336	123	67 433	182			1 761	9	23	5	Antilles néerlandaises	476		
480	Colombia	23 786	126	33 555	117	1 868	147	9 790	83	37	168	Colombie	480		
484	Venezuela	66 381	93	125 769	125	261	80	26 335	107			Venezuela	484		
488	Guyana	314	57	20 609	68	10	100	420	99			Guyana	488		
492	Surinam	549	68	5 807	151					486		Surinam	492		
496	French Guiana			454								Guyane française	496		
500	Ecuador	3 450	87	8 112	115	2 987	78	503	284	185	378	Équateur	500		
504	Peru	22 501	101	54 509	96	50	11	2 245	80	247	180	Pérou	504		
508	Brazil	124 617	99	283 846	106	10 241	71	49 926	104	23 884	104	Brésil	508		
512	Chile	27 204	69	77 663	94	670	51	696	68	1 975	47	Chili	512		
516	Bolivia	7 965	142	20 933	113			13	1	89	24	Bolivie	516		
520	Paraguay	2 153	145	1 277	47	66		169	32			Paraguay	520		
524	Uruguay	3 804	99	22 780	126			142	63	1 434	67	Uruguay	524		
528	Argentina	67 018	155	1 336	2	773	19	49 962	210	2 465	74	Argentine	528		
529	Falkland Islands and dep.			2 680	130							Iles Falkland et dép.	529		
600	Cyprus	3 636	190	81 652	94	1 447	82	857	58	1 646	79	Chypre	600		
604	Libanon	318	73	2 348	7	379		62	28	28	174	Liban	604		
608	Syria	3 262	37	1 306	16			286	74	23 291		Syrie	608		
612	Iraq	135 155		74 162	73	141		2	1	73 116		Irak	612		
616	Iran	17 267	411	39 128	120	26	79	30 601		55 572		Iran	616		
624	Israël	83 204	112	168 132	99	5 704	73	10 457	96	10 959	104	Israël	624		
628	Jordan	743	195	16 906	467			1	14	122		Jordanie	628		
632	Saudi Arabia	225 587	19	577 568	48	9 837	55	57 142	53	253 869	40	Arabie Saoudite	632		
638	Kuwait	973	30	42 871	38	4	400	26		298	562	Koweït	638		
640	Bahrain	3 872	755	9 832	46	53	196	5				Bahrein	640		
644	Qatar	16 414	81	5 014	11	39	279					Qatar	644		
647	United Arab Emirates	76 962	80	169 021	80	334		25	63	40		Émirats arabes unis	647		
649	Oman	67 610	139	82 243	161	16	123	15 866				Oman	649		
652	North Yemen			846	239							Yémen du Nord	652		
656	South Yemen	59		311	2			1	100			Yémen du Sud	656		
660	Afghanistan	3 126	210	6 951	144	10	6	367	166	20	57	Afghanistan	660		
662	Pakistan	12 846	116	51 299	94	1 750	156	9 726	95	301	48	Pakistan	662		
664	India	114 612	122	207 987	91	9 277	95	27 512	70	2 341	98	Inde	664		
666	Bangladesh	10 948	203	11 851	87	105	102	523	382	297	215	Bangladesh	666		
667	Maldives			22 510	73	1 472	78	2 528	132	683	108	Maldives	667		
669	Sri Lanka	9 027	195	1 551	108			81		3	300	Sri Lanka	669		
672	Nepal	52	66	2								Népal	672		
675	Bhutan											Bhoutan	675		
676	Burma	3 970	74	2 880	108			863	23			Birmanie	676		
680	Thailand	29 988	73	64 685	99	1 939	115	12 650	110	891	91	Thaïlande	680		
684	Laos	19	10	44				2				Laos	684		
690	Vietnam	717		379	96			2		1	4	Vietnam	690		
696	Kampuchea (Cambodia)			73	292							Kampuchéa (Cambodge)	696		
700	Indonesia	19 204	59	107 274	151	1 100	130	11 569	105	1 628	3	Indonésie	700		
701	Malaysia	28 040	111	129 058	94	8 611	154	14 280	99	5 129	178	Malaisie	701		
703	Brunei	45		815	70							Brunei	703		
706	Singapore	17 969	90	161 877	142	10 753	211	7 463	110	855	87	Singapour	706		
708	Philippines	11 613	93	113 263	140	2 328	71	6 560	96	859	63	Philippines	708		
716	Mongolia	92		1 806	35	3						Mongolie	716		
720	China	50 826	82	121 189	95	3 685	104	26 156	135	11 296	129	Chine	720		
724	North Korea	13	14	33	21					21	18	Corée du Nord	724		
728	South Korea	33 650	47	177 950	80	9 492	131	19 737	96	7 099	82	Corée du Sud	728		
732	Japan	475 355	109	1 772 142	105	103 438	110	230 280	147	272 062	101	Japan	732		
736	Taiwan	45 636	105	217 572	120	5 894	124	15 807	120	12 859	89	Taiwan	736		
740	Hong Kong	51 243	74	723 238	158	13 822	123	31 446	94	5 467	81	Hong-Kong	740		
743	Macao	1 941	126	15 110	104			2 716	103	580	151	Macao	743		
800	Australia	52 325	99	288 205	103	1 878	265	14 527	489	10 081	143	Australie	800		
801	Papua New Guinea	2 339	80	10 976	86	33	100			3	5	Papouasie-Nouvelle-Guinée	801		
802	Australian Oceania			34	5							Océanie australienne	802		
803	Nauru			59	6							Nauru	803		
804	New Zealand	24 057	95	288 490	92	2 968	125	4 535	136	8 184	98	Nouvelle-Zélande	804		
806	Solomon Islands	286	295	2 478	84			1 184				Iles Salomon	806		
807	Tuvalu			8	35							Tuvalu	807		
808	American Oceania			176						84		Océanie américaine	808		
809	New Caledonia and dep.			7	18					1		Nouvelle-Calédonie et dép.	809		
811	Wallis and Futuna Islands											Iles Wallis et Futuna	811		
812	Kiribati									1	100	Kiribati	812		
813	Pitcairn			13	108							Iles Pitcairn	813		
814	New Zealand Oceania			13	186			82	218	446		Océanie néo-zélandaise	814		
815	Fiji			35 849	116			8				Fidji	815		
816	Vanuatu							310				Vanuatu	816		
817	Tonga			11	21							Tonga	817		
819	Western Samoa			70	69							Samoa occidentales	819		
822	French Polynesia			20	289			28				Polynésie française	822		
890	Polar Regions			20	42					3	150	Régions polaires	890		
950	Stores and provisions									2	40	Avitaillement et soutage	950		
958	Countries not determined	16 162	109	60 653	99	19 191	87			163		Pays non déterminés	958		
977	Countries not disclosed			7								Pays secrets	977		

2) Note technique :

Les chiffres de droite à partir du 7<sup>e</sup> rang ne sont plus significatifs pour les nombres supérieurs à 16 millions environ (= 2<sup>24</sup>).

JAN.-APR. 1983		JAN.-AVR. 1983		EUR 10		Deutschland		France		Italia		Nederland		Pays Partenaires		Code
Code	Partner countries	1 000 ECU	Indices 83/82	1 000 ECU	Indices 83/82	1 000 ECU	Indices 83/82	1 000 ECU	Indices 83/82	1 000 ECU	Indices 83/82	1 000 ECU	Indices 83/82			
	World	205 521 500	103	61 242 140	103	33 148 820	103	25 714 000	102	24 429 100	105	Monde				
	Intra-EC (EUR 10)	110 062 100	105	30 392 670	105	16 568 280	102	11 995 890	105	17 919 170	105	Intra-CE (EUR 10)				
	Extra-EC	94 156 880	101	30 653 660	101	16 491 400	103	13 393 480	100	6 118 745	107	Extra-CE				
	Class 1	48 919 250	102	17 776 740	102	6 647 325	102	5 992 318	102	2 974 724	104	Classe 1				
	EFTA	21 779 200	102	9 485 720	104	2 616 454	100	2 361 002	108	1 462 418	99	AELE				
	Other Western Europe	6 505 453	108	2 239 472	113	1 370 010	104	1 033 773	99	331 172	99	Autr. pays d'Europe occid.				
	USA and Canada	15 302 500	107	4 282 152	102	1 974 213	109	1 972 182	98	889 826	120	USA et Canada				
	Other class 1	5 332 104	85	1 769 407	82	686 648	91	625 361	98	291 308	98	Autres classe 1				
	Class 2	37 410 140	95	9 770 738	95	8 213 420	98	6 241 517	93	2 606 097	108	Classe 2				
	ACP (59 countries)	5 339 401	84	785 618	72	1 801 730	93	508 521	86	434 856	94	ACP (59 pays)				
	DOM	663 675	111	16 555	119	557 085	115	21 333	66	9 909	110	DOM				
	TOM	340 070	97	20 540	111	97 947	94	34 337	52	47 564	73	TOM				
	Other class 2	31 066 990	97	8 946 025	98	5 756 658	95	5 677 326	95	2 113 767	113	Autres classe 2				
	Class 3 1)	7 827 485	122	3 106 182	117	1 830 656	138	1 159 845	133	537 924	115	Classe 3 1)				
	Eastern Europe 1)	6 718 752	120	2 752 645	118	1 323 827	126	1 047 051	137	464 805	117	Europe orientale 1)				
	Other class 3	1 108 732	135	353 537	112	306 829	229	112 593	106	73 119	106	Autres classe 3				
	Miscellaneous	1 302 572	100	195 802	86	89 132		324 634	91	391 178	94	Divers non classés				
	OECD	155 912 600	104	46 899 040	103	22 887 300	102	17 465 820	103	20 777 490	105	OCDE				
	Mediterranean Basin	17 052 420	94	4 705 282	93	3 980 433	97	3 327 071	86	1 055 655	95	Bassin méditerranéen				
	OEPEC	17 111 870	90	4 760 539	88	3 137 329	86	3 517 830	93	1 184 841	109	OEPEC				
	Latin America	3 408 182	76	1 324 967	87	806 554	110	508 206	49	231 775	80	Amérique latine				
	ASEAN	2 740 451	98	876 958	85	498 120	82	313 010	170	256 752	118	ANASE				
001	France	22 547 180	105	8 440 619	98	4 010 666	107	2 645 551	106	1 190 67	111	France				001
002	Belgium and Luxembourg	13 723 530	103	4 669 664	103	3 017 486	106	787 177	108	3 606 680	105	Belgique et Luxembourg				002
003	Netherlands	13 520 420	108	5 466 789	110	1 508 561	104	761 804	94			Pays-Bas				003
004	R.F. of Germany	25 614 300	107			5 156 772	105			7 450 236	106	R.F. d'Allemagne				004
005	Italy	12 639 430	101	4 711 533	101	3 724 013	98	4 194 508	109	1 397 125	103	Italie				005
006	United Kingdom	14 671 090	108	5 005 949	121	2 375 909	96	1 499 484	99	2 042 404	101	Royaume-Uni				006
007	Ireland	2 318 842	94	260 401	100	147 164	85	69 576	91	119 973	98	Irlande				007
008	Denmark	3 050 219	109	1 215 028	104	273 934	122	188 763	113	458 653	110	Danemark				008
009	Greece	1 977 027	102	622 699	95	364 444	113	483 912	99	198 559	104	Grèce				009
024	Iceland	126 195	72	27 053	79	6 167	68	5 638	91	11 980	67	Islande				024
025	Faroe Islands	50 491	116	666	94	37	411	284	187	527	97	Iles Féroé				025
028	Norway	2 159 013	94	714 180	102	160 674	63	152 909	153	176 556	103	Norvège				028
030	Sweden	4 759 503	105	1 568 634	99	424 871	124	258 239	94	379 712	96	Suède				030
032	Finland	1 517 015	107	145 541	109	165 319	109	124 103	122	129 908	108	Finlande				032
036	Switzerland	7 485 735	99	3 184 371	106	1 375 804	100	1 041 971	113	413 285	86	Suisse				036
038	Austria	4 439 300	108	3 024 369	107	245 882	98	606 288	104	212 091	111	Autriche				038
040	Portugal	1 292 440	103	355 572	93	257 736	96	171 853	104	138 887	131	Portugal				040
042	Spain	3 982 366	112	1 137 547	110	1 102 605	110	468 664	102	208 611	106	Espagne				042
043	Andorra	56 527	94	3 009	79	41 969	98	3 050	113	2 121	98	Andorre				043
044	Gibraltar	25 819	72	688	46	3 766	186	2 390	86	5 981	50	Gibraltar				044
045	Vatican City State	4 913	138	872	559	249	889	2 445	97	557	102	Cité du Vatican				045
046	Malta	175 076	91	38 271	109	13 692	106	66 166	83	9 785	133	Malte				046
048	Yugoslavia	1 321 137	100	638 722	105	134 118	95	325 863	104	52 705	74	Yugoslavie				048
052	Turkey	889 123	108	419 697	145	73 574	63	164 911	93	50 885	115	Turquie				052
055	Soviet Union	4 206 215	150	1 707 769	148	908 752	170	733 867	165	270 032	143	Union soviétique				055
059	German Dem. Rep. 1)	1 206 911	76	26 811	76	24 811	73	26 834	60	134 054	82	Rép. démocr. allem. 1)				059
060	Poland	696 959	99	306 735	100	136 467	66	70 298	154	48 644	102	Pologne				060
062	Czechoslovakia	391 395	96	218 851	100	98 738	137	37 382	92	26 752	91	Tchécoslovaquie				062
064	Hungary	551 356	81	279 194	74	62 722	90	67 375	79	37 407	73	Hongrie				064
066	Romania	300 835	73	87 718	62	53 647	81	53 477	107	15 090	66	Roumanie				066
068	Bulgaria	329 307	108	144 291	108	41 893	106	45 961	104	29 661	188	Bulgarie				068
070	Albania	35 776	108	8 089	75	7 328	319	11 589	111	3 156	141	Albanie				070
202	Cansry Islands	136 504	88	28 814	99	15 665	86	17 093	100	24 195	105	Iles Canaries				202
204	Morocco	588 914	91	75 857	111	267 803	68	109 467	162	33 518	110	Maroc				204
205	Ceuta and Melilla	25 621	222	2 681	99	1 869	152	1 080	322	8 426	245	Ceuta et Melilla				205
208	Algeria	1 879 833	113	392 873	98	870 579	136	207 463	83	82 922	95	Algérie				208
212	Tunisia	621 954	89	125 407	105	217 954	95	104 243	55	29 610	88	Tunisie				212
216	Libya	1 550 753	82	345 245	91	109 711	57	776 779	64	88 088	182	Libye				216
220	Egypt	1 727 929	123	452 902	125	415 213	134	327 288	126	138 031	141	Égypte				220
224	Sudan	202 994	98	26 155	82	24 834	49	23 887	117	27 894	190	Soudan				224
228	Mauritania	71 068	111	15 326	233	38 574	121	4 299	54	2 065	20	Mauritanie				228
232	Mali	53 544	125	14 045	247	26 868	100	3 122	146	2 207	249	Mali				232
236	Upper Volta	61 627	138	4 006	84	30 465	98	2 500	278	20 237	470	Haute-Volta				236
240	Niger	64 438	72	14 717	102	37 246	76	2 367	73	2 201	56	Niger				240
244	Chad	16 319	120	3 653	271	8 027	100	583	38	1 824	106	Tchad				244
247	Republic of Cape Verde	9 602	100	1 305	83	23	23	52	23	591	206	République du Cap-Vert				247
248	Senegal	202 416	105	9 811	105	146 636	124	8 879	25	14 810	82	Senegal				248
252	Gambia	18 914	97	3 302	70	1 676	142	1 050	61	2 406	163	Gambie				252
257	Guinea Bissau	8 948	152	260	27	1 712	80	5 286	1	1 272	81	Guinée-Bissau				257
260	Guinea	53 407	106	3 887	113	36 305	121	1 745	86	3 561	180	Guinée				260
264	Sierra Leone	21 656	73	3 508	67	3 348	63	3 112	180	2 141	61	Sierra Leone				264

export

JAN.-APR. 1983		JAN.-AVR. 1983		Belg.-Lux.		United Kingdom		Ireland		Danmark		Ελλάδα		Pays Partenaires		Code
Code	Partner countries	1 000 ECU	Indices 83/82	1 000 ECU	Indices 83/82	1 000 ECU	Indices 83/82	1 000 ECU	Indices 83/82	1 000 ECU	Indices 83/82	1 000 ECU	Indices 83/82			
	World	19 274 530	111	31 647 180	96	2 801 062	113	5 807 375	111	1 457 289	101	Monde				
	Intra-EC (EUR 10)	13 537 350	109	14 098 330	102	1 949 331	111	2 878 615	116	722 392	108	Intra-CE (EUR 10)				
	Extra-EC	5 547 010	117	17 481 730	91	809 391	117	2 927 797	106	733 656	94	Extra-CE				
	Class 1	2 859 807	121	9 932 607	94	506 580	129	2 030 084	110	199 158	105	Classe 1				
	EFTA	1 252 424	116	3 135 544	88	122 673	123	1 303 973	107	38 994	96	AELE				
	Other Western Europe	329 720	119	993 253	112	41 913	138	125 836	114	40 304	78	Autr. pays d'Europe occid.				
	USA and Canada	1 034 203	135	4 338 063	104	231 290	122	481 236	143	99 333	143	USA et Canada				
	Other class 1	243 460	103	1 465 647	76	110 705	149	119 040	66	20 528	74	Autres classe 1				
	Class 2	2 186 632	108	6 918 970	88	258 961	91	794 018	103	419 797	100	Classe 2				
	ACP (59 countries)	322 978	105	1 303 499	76	42 309	106	116 857	71	23 033	102	ACP (59 pays)				
	DOM	10 032	102	5 242	84	524	178	42 970	94	25	417	DOM				
	TOM	4 493	79	125 648	150	967	79	8 474	148	100	526	TOM				
	Other class 2	1 849 129	109	5 484 581	88	215 162	89	625 717	112	396 640	100	Autres classe 2				
	Class 3 1)	500 572	144	630 260	107	43 850	361	103 696	78	114 701	67	Classe 3 1)				
	Eastern Europe 1)	416 965	137	496 553	101	31 094	260	74 612	81	111 200	69	Europe orientale 1)				
	Other class 3	83 607	196	133 707	133	12 756	61	29 083	65	3 501	37	Autres classe 3				
	Miscellaneous	190 174	101	67 127	90	42 341	126	963	132	1 221	91	Divers non classés				
	OECD	16 280 810	110	23 432 780	99	2 446 480	114	4 833 842	111	889 044	104	OCDE				
	Mediterranean Basin	199 223	107	2 338 758	97	161 513	85	226 854	100	267 637	100	Bassin méditerranéen				
	OPEC	821 066	101	2 978 972	83	115 417	75	355 069	131	240 815	96	OPEP				
	Latin America	143 517	80	313 121	52	23 371	116	52 633	46	3 038	101	Amérique latine				
	ASEAN	171 398	148	548 917	97	19 371	132	55 002	91	923	55	ANASE				
001	France	3 706 627	106	3 033 753	114	244 879	129	367 540	124	97 561	94	France				001
002	Belgium and Luxembourg			1 409 089	91	84 251	60	118 512	132	30 666	93	Belgique et Luxembourg				002
003	Netherlands	2 613 402	109	2 759 267	109	139 458	113	221 878	128	49 260	95	Pays-Bas				003
004	R.F. of Germany	4 019 017	113	3 154 570	97	281 807	120	1 088 728	123	268 669	95	R.F. d'Allemagne				004
005	Italy	936 338	100	1 302 836	101	93 977	123	277 869	109	195 739	163	Italie				005
006	United Kingdom	1 898 232	108			1 072 012	111	710 660	101	66 445	108	Royaume-Uni				006
007	Ireland	70 655	115	1 612 370	92			35 713	123	2 990	126	Irlande				007
008	Denmark	192 007	108	690 260	110	20 512	129	70 610	123	11 062	102	Danemark				008
009	Greece	101 073	110	136 180	99			20 512	129	11 062	102	Grèce				009
024	Iceland	7 356	96	35 347	55	554	187	32 069	93	31	155	Islande				024
025	Faroe Islands	96	183	1 046	69	3	75	47 828	117	2	22	Iles Féroé				025
028	Norway	117 094	101	468 841	80	17 806	133	349 542	101	1 411	117	Norvège				028
030	Sweden	261 190	113	1 219 962	107	38 241	113	603 572	113	5 082	85	Suède				030
032	Finland	81 197	108	276 279	93	11 520	104	129 485	113	7 665	362	Finlande				032
036	Switzerland	554 947	119	741 722	69	32 504	147	128 025	97	13 106	103	Suisse				036
038	Austria	141 832	120	141 152	98	12 457	104	44 454	108	10 765	81	Autriche				038
040	Portugal	88 808	132	252 242	109	9 590	132	16 827	96	925	26	Portugal				040
042	Spain	222 986	125	748 076	127	35 432	141	51 648	107	6 797	83	Espagne				042
043	Andorra	1 924	107	3 602	62	49	56	454	145	149	83	Andorre				043
044	Gibraltar	705	91	11 552	72	63	32	674	68			Gibraltar				044
045	Vatican City State	19	112	555	258			46	55			Cité du Vatican				045
046	Malta	9 336	102	32 135	60	1 674	89	2 540	83	1 477	48	Malte				046
048	Yugoslavia	44 631	119	76 597	78	2 809	123	15 455	140	30 037	78	Yougoslavie				048
052	Turkey	49 823	99	119 488	88	1 883	271	7 190	123	1 672	77	Turquie				052
056	Soviet Union	266 954	148	222 682	120	23 454	304	25 755	71	46 911	69	Union soviétique				056
060	German Dem. Rep. 1)	34 353	173	29 408	60	585	121	6 355	43	2 071	44	Rép. démocr. allem. 1)				060
068	Poland	28 506	117	84 012	158	865	433	19 996	108	1 436	34	Pologne				068
062	Czechoslovakia	20 540	112	34 501	97	1 013	86	5 807	78	6 806	26	Tchécoslovaquie				062
064	Hungary	33 778	118	49 186	97	3 811	326	8 437	114	9 468	171	Hongrie				064
066	Romania	12 713	83	53 177	63	215	26	2 816	137	21 982	80	Roumanie				066
068	Bulgaria	18 921	109	22 716	76	1 150	271	5 015	278	19 699	90	Bulgarie				068
070	Albania	1 195	270	672	35			451	392	2 826	69	Albanie				070
202	Canary Islands	7 358	92	25 503	58	6 882	113	9 034	121	160	281	Iles Canaries				202
204	Morocco	24 919	60	69 143	218	1 090	85	3 664	50	3 453	50	Maroc				204
205	Ceuta and Melilla	252	89	10 662	345	39	122	612	141			Ceuta et Melilla				205
208	Algeria	117 967	98	115 151	99	13 454	74	26 766	234	52 658	228	Algérie				208
212	Tunisia	37 319	143	32 629	142	1 476	77	2 066	29	11 150	314	Tunisie				212
216	Libya	29 674	60	126 787	61	22 922	52	21 069	262	30 478	72	Libye				216
220	Egypt	74 547	167	209 502	99	40 809	103	28 941	173	40 716	66	Egypte				220
224	Sudan	8 475	138	78 291	106	3 002	103	5 306	163	5 148	99	Soudan				224
228	Mauritania	5 280	93	11 524	71	6	6	3 488	106	1 106		Mauritanie				228
232	Mali	2 624	107	4 559	96	1	1	118	319			Mali				232
236	Upper Volta	1 539	66	940	96			1 939	106	1		Haute-Volta				236
240	Niger	2 539	265	4 977	28	72		180	209	139	162	Niger				240
244	Chad	162	66	2 040	282			30	158			Tchad				244
247	Republic of Cape Verde	1 055	136	610	53			87	50			République du Cap-Vert				247
248	Senegal	10 333	167	6 292	24	72	18	5 611	450	2	17	Sénégal				248
252	Gambia	536	62	8 600	130	32	267	312	14			Gambie				252
257	Guinea Bissau	95	19	128	28			36	29			Guinée-Bissau				257
260	Guinea	4 309	120	3 066	34	273	396	36	109			Guinée				260
264	Sierra Leone	1 441	113	7 743	67	40	17	131	20	192	270	Sierra Leone				264
268	Liberia	3 993	119	7 367	109	387	202	40 841	41	463	193	Libéria				268
272	Ivory Coast	11 900	108	14 095	74	1 698	172	457	87	12	32	Côte-d'Ivoire				272
276	Ghana	2 388	138	55 121	130	1 069	488	566	117			Ghana				276
280	Togo	3 066	91	8 122	72	219	67	328	31			Togo				280
284	Benin	2 275														

JAN.-APR. 1983		JAN.-AVR. 1983		EUR 10		Deutschland		France		Italia		Nederland		Pays Partenaires		Code
Code	Partner countries	1 000 ECU	Indices 83/82	1 000 ECU	Indices 83/82	1 000 ECU	Indices 83/82	1 000 ECU	Indices 83/82	1 000 ECU	Indices 83/82	1 000 ECU	Indices 83/82			
400	United States of America	13 908 680	110	3 909 309	103	1 764 520	111	1 780 285	97	814 780	115	814 780	115	États-Unis d'Amérique	400	
404	Canada	1 393 825	88	372 843	96	209 692	91	191 897	107	75 045	121	75 045	121	Canada	404	
406	Greenland	42 040	93	147 313		58 290		354 398		50		50		Greenland	406	
408	St Pierre and Miquelon	4 490	113	35 42		3 372 115		216 78		140		140		Saint-Pierre et Miquelon	408	
412	Mexico	495 930	50	193 417	43	140 321	88	78 727	52	21 680	44	21 680	44	Mexique	412	
413	Bermuda	24 734	97	1 486 63		1 954 25		1 086 92		1 149 34		1 149 34		Bermudes	413	
416	Guatemala	29 694	64	14 857	68	3 329 44		2 717 74		1 987 65		1 987 65		Guatemala	416	
421	Belize	5 710	55	120 55		133 109		24 77		1 047 54		1 047 54		Belize	421	
424	Honduras	26 322	150	3 494	106	4 006 132		4 142 101		3 777 214		3 777 214		Honduras	424	
428	El Salvador	34 778	158	10 809	156	1 442 69		2 290 112		2 873 48		2 873 48		El Salvador	428	
432	Nicaragua	27 095	122	2 982 61		11 741 402		5 777 100		2 009 166		2 009 166		Nicaragua	432	
436	Costa Rica	30 152	141	13 782	191	2 527 65		6 690 180		1 515 104		1 515 104		Costa Rica	436	
442	Panama	131 281	48	29 211	150	19 722 79		48 364 41		7 016 88		7 016 88		Panama	442	
448	Cuba	150 445	92	20 527	62	51 890 264		7 104 49		21 835 47		21 835 47		Cuba	448	
450	West Indies	9 315		387		1 953		237		1 201		1 201		Indes occidentales	450	
452	Haiti	22 480	108	4 644	124	6 313 134		4 725 122		2 066 53		2 066 53		Haiti	452	
453	Bahamas	46 919	164	3 883 91		3 272 70		1 662 242		21 210 851		21 210 851		Bahamas	453	
454	Turks and Caicos Islands	643	153	72 218		15 29		42 38		4 36		4 36		Iles Turks et Caicos	454	
456	Dominican Republic	31 502	116	9 728	155	6 242 107		4 370 109		2 620 132		2 620 132		République Dominicaine	456	
457	Virgin Islands of the USA	7 834	102	739 74		2 047 98		1 386 254		840 88		840 88		Iles Vierges des États-Unis	457	
458	Guadeloupe	181 230	125	3 361 98		164 785 125		5 592 164		3 050 98		3 050 98		Guadeloupe	458	
459	Antigua and Barbuda	6 414		101 41		113 41		41 11		74 74		74 74		Antigua et Barbude	459	
460	Dominica	4 915	108	43 57		181 238		175 138		343 73		343 73		Dominique	460	
462	Martinique	162 626	108	3 876 101		145 655 108		5 952 123		2 864 123		2 864 123		Martinique	462	
463	Cayman Islands	5 647 41		177 221		1 556 31		258 8		601 301		601 301		Iles Cayman	463	
464	Jamaica	152 437	363	8 076 111		3 466 142		1 208 131		2 843 106		2 843 106		Jamaïque	464	
465	St Lucia	3 889 83		126 93		85 4		30 70		264 91		264 91		Sainte-Lucie	465	
467	St Vincent	1 805 74		73 96		69 57		95 99		617 467		617 467		Saint-Vincent	467	
469	Barbados	24 443 111		5 213 285		1 061 118		996 130		1 202 159		1 202 159		Le Barbade	469	
472	Trinidad and Tobago	140 087 97		11 396 118		20 269 179		13 425 57		7 247 175		7 247 175		Trinidad et Tobago	472	
473	Grenada	3 963 137		72 17		161 393		207 201		433 117		433 117		Grenada	473	
476	Netherlands Antilles	129 637 88		7 685 113		7 969 124		23 317 42		37 798 71		37 798 71		Antilles néerlandaises	476	
480	Colombia	259 887 121		92 269 100		83 916 246		31 373 79		10 251 125		10 251 125		Colombie	480	
484	Venezuela	491 081 62		121 564 73		108 250 75		105 087 38		68 073 109		68 073 109		Venezuela	484	
488	Guyana	11 345 63		522 28		260 11		123 16		1 245 84		1 245 84		Guyana	488	
492	Surinam	22 128 80		3 823 89		1 206 141		996 46		10 267 47		10 267 47		Surinam	492	
496	French Guiana	86 285 97		4 553 556		77 887 114		1 094 6		617 88		617 88		Guayane française	496	
500	Ecuador	82 358 57		34 907 75		7 618 71		11 227 44		3 145 32		3 145 32		Équateur	500	
504	Peru	165 007 78		53 999 84		34 520 145		29 595 38		13 298 111		13 298 111		Pérou	504	
508	Brazil	708 139 91		214 999 80		248 366 183		77 836 38		56 787 149		56 787 149		Brésil	508	
512	Chile	151 650 65		68 131 89		27 099 50		12 664 52		8 610 53		8 610 53		Chili	512	
516	Bolivia	8 892 28		4 150 35		897 9		708 51		433 16		433 16		Bolivie	516	
520	Paraguay	40 355 117		7 608 73		16 576 183		2 424 67		873 79		873 79		Paraguay	520	
524	Uruguay	41 403 70		18 533 69		6 835 74		4 471 63		2 508 86		2 508 86		Uruguay	524	
528	Argentina	630 176 111		425 885 176		76 834 87		76 018 92		22 256 37		22 256 37		Argentine	528	
529	Falkland Islands and dep.	6 569 317		15 15		94		39 65						Iles Falkland et dép.	529	
600	Cyprus	249 813 105		52 143 127		26 818 157		44 321 105		8 646 81		8 646 81		Chypre	600	
604	Lebanon	649 638 120		102 179 103		165 827 138		210 277 112		32 585 122		32 585 122		Liban	604	
608	Syria	354 822 87		114 032 91		68 282 87		75 107 134		27 134 103		27 134 103		Syrie	608	
612	Iraq	1 922 114 60		748 491 65		329 803 59		379 064 61		55 664 56		55 664 56		Irak	612	
616	Iran	2 004 365 200		911 364 243		147 012 100		331 836 150		196 115 399		196 115 399		Iran	616	
624	Israel	1 077 974 130		329 305 132		125 271 119		170 167 123		89 804 147		89 804 147		Israël	624	
628	Jordan	466 998 79		85 258 59		42 623 66		81 499 94		22 685 58		22 685 58		Jordanie	628	
632	Saudi Arabia	4 656 640 113		1 174 368 98		708 918 111		1 087 669 141		320 621 100		320 621 100		Arabie Saoudite	632	
636	Kuwait	853 539 95		237 263 96		100 817 91		212 775 92		31 706 83		31 706 83		Koweït	636	
640	Bahrain	220 026 121		47 629 100		17 354 152		31 334 215		13 151 103		13 151 103		Bahrein	640	
644	Qatar	284 905 86		45 312 86		42 307 57		25 527 81		15 139 160		15 139 160		Qatar	644	
647	United Arab Emirates	1 008 256 91		204 004 85		157 112 85		176 510 89		73 011 86		73 011 86		Émirats arabes unis	647	
649	Oman	353 183 121		59 332 127		23 576 73		22 317 148		28 646 116		28 646 116		Oman	649	
652	North Yemen	183 519 97		36 990 112		44 344 101		30 713 63		21 760 138		21 760 138		Yémen du Nord	652	
656	South Yemen	83 490 95		6 575 96		11 407 101		15 148 72		19 256 107		19 256 107		Yémen du Sud	656	
660	Afghanistan	20 054 88		7 198 85		3 257 45		1 340 110		2 173 257		2 173 257		Afghanistan	660	
662	Pakistan	361 767 111		120 831 122		42 793 114		60 669 108		15 227 98		15 227 98		Pakistan	662	
664	India	1 186 030 92		319 983 116		100 848 92		104 051 82		60 029 116		60 029 116		Inde	664	
666	Bangladesh	132 358 98		31 933 152		23 858 337		3 952 76		5 490 46		5 490 46		Bangla Desh	666	
667	Maldives	1 332 93		253 28		296 688		86 453		3 8		3 8		Maldives	667	
669	Sri Lanka	103 566 117		27 530 116		14 353 83		4 973 135		9 189 193		9 189 193		Sri Lanka	669	
672	Nepal	8 191 72		2 369 57		2 435 349		522 130		192 17		192 17		Népal	672	
675	Bhutan	3 075 25		824 9		9 234 296		234 296						Bhoutan	675	
676	Burma	112 319 143		64 477 266		10 074 110		21 331 301		3 890 89		3 890 89		Birmanie	676	
680	Thailand	365 792 133		118 613 105		44 883 145		66 994 103		27 865 103		27 865 103		Thaïlande	680	
684	Laos	3 716 130		131 15		2 944 370		228 182		48 11		48 11		Laos	684	
690	Vietnam	20 158 64		925 38		15 314 205		1 491 52		547 17		547 17		Vietnam	690	
696	Kampuchea (Cambodia)	1 433 94		158 71		45 633 104		42 22 49		43 80		43 80		Kampuchéa (Cambodge)	696	
700	Indonesia	741 922 66		238 787 49		148 367 43		44 853 99		120 586 137		120 586 137		Indonésie	700	
701	Malaysia	467 263 138		195 756 180		45 620 134		52 221 135		25 177 135		25 177 135		Malaysia	701	
703	Brunei	53 868 148		3 843 120		3 010 101		3 761 267		3 201 67		3 201 67		Brunei	703	
706	Singapore	807 703 97		228 079 93		120 340 70		114 009 155		56 580 105		56 580 105		Singapour	706	
708	Philippines	357 872 152		95 744 121		138 910 484		24 631 159		26 543 89		26 543 89		Philippines	708	
716	Mongolia	1 024 112		594 158		203 123		45 22		12 44		12 44		Mongolie	716	
720	China	900 423 157		322 149 120		218 692 275		99 409 126		50 651 263		50 651 263		Chine	720	
724	North Korea	36 677 70		9 341 81		20 729 77		4 904 51		74 617		74 617		Corée du Nord	724	
728	South Korea	500 250 125		115 176 115		65 738 52		46 721 164		45 228 168		45 228 168		Corée du Sud	728	
732	Japan	2 200 598 103		730 739 104		405 421 99		284 179 114		119 475 113		119 475 113				

COMMERCE DE LA CE  
par pays partenaires

Export

JAN.-APR. 1983		JAN.-AVR. 1983		Belg.-Lux.		United Kingdom		Ireland		Danmark		Ελλάδα		Pays Partenaires		Code
Code	Partner countries	1 000 ECU	Indices 83/82	1 000 ECU	Indices 83/82	1 000 ECU	Indices 83/82	1 000 ECU	Indices 83/82	1 000 ECU	Indices 83/82	1 000 ECU	Indices 83/82			
400	United States of America	963 179	140	3 940 407	109	203 139	129	438 735	146	94 322	148	148	148	États-Unis d'Amérique	400	
404	Canada	71 024	88	397 656	70	28 151	90	42 501	118	5 011	88	5 011	88	Canada	404	
406	Greenland	6	300	72	35			41 353	93					Greenland	406	
408	St Pierre and Miquelon	9	12	104	47	20	111	694	223					Saint-Pierre et Miquelon	408	
412	Mexico	18 044	46	34 061	26	3 269	111	6 411	84					Mexique	412	
413	Bermuda	246	200	16 852	170	354	112	1 562	299	45	45	45	45	Bermudes	413	
416	Guatemala	2 211	77	3 462	85	650	55	481	69					Guatemala	416	
421	Belize	14	15	4 121	59	22	11	229	34					Belize	421	
424	Honduras	1 347	95	6 101	181	2 249	726	1 205	434	1	1	1	1	Honduras	424	
428	El Salvador	9 034	464	5 145	254	1 241	291	878	172	1 066	1 066	1 066	1 066	El Salvador	428	
432	Nicaragua	1 558	95	1 712	84	1 096	58	182	13	38	38	38	38	Nicaragua	432	
436	Costa Rica	982	94	3 038	110	1 122	105	496	186					Costa Rica	436	
442	Panama	5 253	172	15 385	30	789	63	3 893	8	1 648	1 648	1 648	1 648	Panama	442	
448	Cuba	5 941	134	30 254	70	11 010	100	1 882	127	2	2	2	2	Cuba	448	
452	West Indies	149	99	4 510	105	351	100	475	233	52	52	52	52	Indes occidentales	452	
453	Haiti	1 105	37	3 234	105	100	313	283	114					Haiti	453	
454	Bahamas	303	37	6 802	45	508	244	8 837	2	36	36	36	36	Bahamas	454	
454	Turks and Caicos Islands								50					Iles Turks et Caïcos	454	
456	Dominican Republic	2 081	66	5 655	117	168	82	638	103					République Dominicaine	456	
457	Virgin Islands of the USA	45	110	1 775	84	373	80	595	133	34	34	34	34	Iles Vierges des États-Unis	457	
458	Guadeloupe	3 029	122	1 030	75	48	121	312	158	25	25	25	25	Guadeloupe	458	
459	Antigua and Barbuda	38	82	5 922	22			103	103					Antigua et Barbude	459	
460	Dominica	79	78	4 001	110	1	1	92	139					Dominique	460	
462	Martinique	2 320	82	1 542	131	65	79	352	140					Martinique	462	
463	Cayman Islands	65	82	2 489	48	113	297	378	511					Iles Caïman	463	
464	Jamaica	2 173	186	134 039	502	185	50	388	91	59	59	59	59	Jamaïque	464	
465	St Lucia	138	234	3 057	140			189	278					Sainte-Lucie	465	
467	St Vincent	20	105	1 232	67	3	3	67	60					Saint-Vincent	467	
469	Barbados	1 051	62	14 484	93	151	79	256	80	29	29	29	29	La Barbade	469	
472	Trinidad and Tobago	6 426	209	76 225	90	1 304	190	3 643	185	152	152	152	152	Trinidad et Tobago	472	
473	Grenada	44	367	2 868	168	22	22	156	84					Grenada	473	
476	Netherlands Antilles	1 824	95	46 830	237	143	51	4 071	107					Antilles néerlandaises	476	
480	Colombia	10 639	122	25 381	92	3 400	397	2 640	91	10	10	10	10	Colombie	480	
484	Venezuela	14 679	50	51 765	55	2 955	283	18 457	150	211	211	211	211	Venezuela	484	
488	Guyana	651	251	7 673	73	406	61	65	16					Guyana	488	
492	Surinam	2 014	150	3 143	57	30	21	649	149					Surinam	492	
496	French Guiana	1 442	242	504	72			188	138					Guyane française	496	
500	Ecuador	3 232	93	20 638	48	587	203	1 003	20	1	1	1	1	Équateur	500	
504	Peru	11 695	137	18 989	88	1 748	181	1 185	55					Pérou	504	
508	Brazil	27 846	85	76 157	78	1 724	221	4 424	64					Brésil	508	
512	Chile	10 695	70	21 174	88	897	44	2 375	16	5	5	5	5	Chili	512	
516	Bolivia	1 160	128	1 406	38			138	16					Bolivie	516	
520	Paraguay	1 404	266	11 271	130	7	7	190	108					Paraguay	520	
524	Uruguay	2 318	75	5 895	70	172	25	633	106	38	37	37	37	Uruguay	524	
528	Argentina	18 234	65	2 650	4	1 159	41	7 122	110	18	18	18	18	Argentine	528	
529	Falkland Islands and dep.	4		6 459	325			52						Iles Falkland et dép.	529	
600	Cyprus	13 137	135	76 454	90	1 272	73	3 804	42	23 218	108	108	108	Chypre	600	
604	Lebanon	52 614	145	52 116	106	1 740	87	7 555	110	24 746	227	227	227	Liban	604	
608	Syria	15 216	60	39 490	77	1 523	69	9 321	283	10 147	60	60	60	Syrie	608	
612	Iraq	76 249	61	287 411	57	5 610	26	23 311	48	16 511	35	35	35	Irak	612	
616	Iran	99 452	229	254 288	211	10 138	211	49 483	137	4 677	61	61	61	Iran	616	
624	Israel	161 291	148	175 719	121	5 871	133	13 470	135	7 076	135	135	135	Israël	624	
628	Jordan	47 244	148	164 639	83	1 183	21	5 766	106	16 101	99	99	99	Jordanie	628	
632	Saudi Arabia	232 549	102	969 869	112	21 552	89	134 559	225	106 438	114	114	114	Arabie Saoudite	632	
636	Kuwait	27 221	112	202 288	97	3 866	102	26 294	123	11 299	72	72	72	Koweït	636	
640	Bahrain	19 767	411	80 182	237	2 156	237	6 004	127	1 449	65	65	65	Bahreïn	640	
644	Qatar	10 203	148	132 548	87	1 165	123	11 213	230	1 491	103	103	103	Qatar	644	
647	United Arab Emirates	53 322	131	314 639	93	5 160	83	18 637	106	5 861	129	129	129	Émirats arabes unis	647	
649	Oman	6 431	76	202 729	130	854	67	8 522	170	4 764	40	40	40	Oman	649	
652	North Yemen	10 021	345	28 129	78	2 430	173	4 054	178	5 078	103	103	103	Yémen du Nord	652	
656	South Yemen	1 946	160	17 760	93	597	51	10 058	144	743	34	34	34	Yémen du Sud	656	
660	Afghanistan	853	113	4 898	127	44	42	191	84					Afghanistan	660	
662	Pakistan	18 564	125	94 660	102	3 784	133	3 577	90	1 562	88	88	88	Pakistân	662	
664	India	215 250	117	369 638	70	4 503	104	10 750	147	978	85	85	85	Inde	664	
666	Bangladesh	3 480	94	56 408	71	1 136	225	5 840	98	261	25	25	25	Bangla Desh	666	
667	Maldives	162	132	527	132			5	71					Maldives	667	
669	Sri Lanka	6 422	162	36 310	107	2 806		1 968	179	25	313	313	313	Sri Lanka	669	
672	Nepal	325	128	2 231	48	8	6	117	97					Népal	672	
675	Bhutan	820	30											Bhoutan	675	
676	Burma	820	30	11 348	43	72	185	307	3					Birmanie	676	
680	Thailand	31 636	205	62 283	111	1 043	49	12 080	162	395	47	47	47	Thaïlande	680	
684	Laos	594	284	48	48									Laos	684	
690	Vietnam	592	25	748	104			541	14					Vietnam	690	
696	Kampuchea (Cambodia)	8	15	628	121			41						Kampuchéa (Cambodge)	696	
700	Indonesia	59 443	162	115 779	118	3 116	103	10 882	58	29	12	12	12	Indonésie	700	
701	Malaysia	23 571	138	107 327	88	1 931	88	5 330	66	29	7	7	7	Malaisie	701	
703	Brunei	326	26	38 739	172			988	568					Brunei	703	
706	Singapore	41 690	105	220 523	96	9 274	311	16 775	114	433	249	249	249	Singapour	706	
708	Philippines	15 058	212	43 005	72	4 008	94	9 936	84	37	106	106	106	Philippines	708	
716	Mongolia	38	97	55	786			27	59					Mongolie	716	
720	China	76 629	218	101 500	193	1 748		26 509	86	3 498	663	663	663	Chine	720	
724	North Korea	357	67	1 149	29			123	160					Corée du Nord	724	
728	South Korea	40 319	144	71 653	88	1 467	128	24 851	123	10 207	966	966	966	Corée du Sud	728	
732	Japan	129 334	131	386 521	97	62 910	198	71 920	54	10 099	54	54	54	Japon	732	
736	Taiwan	19 268	137	65 739	93	1 377	51	11 552	193	251	251	251	251	T'ai-wan	736	
740	Hong Kong	101 541	71	361 108	79	3 084	78	20 891	117	741	153	153	153	Hong-Kong	740	
743	Macao			685	42			236						Macao	743	
800	Australia	38 442	88	432 941	70	31 068	113	23 740	106	9 270	134	134	134	Australie	800	
801	Papua New Guinea	397	101	6 397	36	498		145	112					Papouasie-Nouvelle-Guinée	801	
802	Australian Oceania	32	320	844	126			34	43	52	325	325	325	Océanie australienne	802	
803	Nauru			521	76	3	122			7	350	350	350	Nauru	803	
804	New Zealand	8 633	87	137 670	95	3 173	10	5 872	85	327	81	81	81	Nouvelle-Zélande	804	
806	Solomon Islands	54	106	701	95	10	50							Iles Salomon	806	
807	Tuvalu	105	20	20	38									Tuvalu	807	
808	American Oceania	22	183	1 834	23	30										

APRIL 1983		AVRIL 1983		EUR 10		Deutschland		France		Italia		Nederland		Pays Partenaires		Code
Code	Partner countries	1 000 ECU	Indices 83/ /82	1 000 ECU	Indices 83/ /82	1 000 ECU	Indices 83/ /82	1 000 ECU	Indices 83/ /82	1 000 ECU	Indices 83/ /82	1 000 ECU	Indices 83/ /82			
	World	53 794 660	99	13 792 710	100	9 231 865	90	8 470 002	110	5 429 783	100	Monde				
	Intra-EC (EUR 10)	27 267 100	101	7 008 084	102	4 946 037	93	3 796 452	115	2 871 695	95	Intra-CE (EUR 10)				
	Extra-EC	26 439 540	96	6 774 273	98	4 242 227	85	4 667 333	106	2 555 586	106	Extra-CE				
	Class 1	14 886 610	101	4 001 696	102	1 965 205	88	2 065 795	124	1 254 008	107	Class 1				
	EFTA	5 487 539	106	1 816 210	103	602 241	95	669 364	113	400 551	112	AELE				
	Other Western Europe	1 419 303	115	385 969	116	358 240	101	314 326	149	86 867	96	Autr. pays d'Europe occid.				
	USA and Canada	5 227 128	94	1 108 165	94	665 881	79	735 269	126	598 422	118	USA et Canada				
	Other class 1	2 752 644	102	691 353	106	338 833	85	346 836	122	168 167	80	Autres classe 1				
	Class 2	9 177 487	87	2 052 456	94	1 919 848	78	2 028 514	87	1 030 560	104	Class 2				
	ACP (59 countries)	1 430 155	98	318 492	102	363 003	87	253 702	117	141 181	127	ACP (59 pays)				
	DOM	22 302	82	1 769	163	17 841	81	68	5	17	100	DOM				
	TOM	61 068	88	13 149	68	4 478	32	15 962	143	2 212	825	TOM				
	Other class 2	7 663 941	85	1 719 046	93	1 534 323	76	1 758 782	84	887 149	101	Autres classe 2				
	Class 3 1)	2 375 470	103	720 121	91	357 374	114	573 024	140	271 201	103	Class 3 1)				
	Eastern Europe 1)	2 133 590	103	655 194	91	321 179	113	508 941	139	246 205	101	Europe orientale 1)				
	Other class 3	241 881	108	64 927	94	36 196	116	64 083	146	24 816	119	Autres classe 3				
	Miscellaneous	88 001	185	10 349	97	43 601	352	6 217		2 482		Divers non classés				
	OECD	41 341 600	101	10 794 160	100	6 837 084	92	5 633 562	117	4 108 116	98	OCDE				
	Mediterranean Basin	3 837 676	112	821 896	100	915 481	102	957 217	128	369 989	135	Basin méditerranéen				
	OPEC	4 363 623	78	753 811	83	1 058 511	71	1 108 722	72	616 183	116	OPEP				
	Latin America	1 579 067	96	535 781	125	295 445	112	295 572	65	111 709	93	Amérique latine				
	ASEAN	642 316	101	190 239	103	83 165	80	78 691	120	118 517	112	ANASE				
001	France	4 589 852	97	1 508 921	87			1 122 326	108	367 607	100	France				001
002	Belgium and Luxembourg	3 408 377	102	1 119 724	112			878 859	99	306 612	122	Belgique et Luxembourg				002
003	Netherlands	4 365 487	104	1 889 897	108			660 243	95	465 048	136	Pays-Bas				003
004	R.F. of Germany	7 076 748	102			1 683 747	90		1 362 547	112	1 197 365	98	R.F. d'Allemagne			004
005	Italy	2 844 787	98	1 043 890	102			926 626	92		171 490	99	Italie			005
006	United Kingdom	3 449 653	100	993 264	97			603 808	90	343 722	106	Royaume-Uni				006
007	Ireland	527 081	109	82 426	122			61 865	107	22 825	130	Irlande				007
008	Denmark	728 563	117	278 988	122			85 900	122	79 067	122	Danemark				008
009	Greece	276 550	136	90 974	112			44 992	150	94 306	216	Grèce				009
024	Iceland	24 915	126	6 951	109			3 272	136	2 507	224	Islande				024
025	Faroe Islands	16 518	117	1 931	134			1 235	65	649	143	Îles Féroé				025
028	Norway	1 163 825	104	391 213	92			111 848	91	17 411	110	Norvège				028
030	Sweden	1 173 945	106	286 241	99			132 896	98	93 375	115	Suède				030
032	Finland	459 593	102	124 213	105			44 461	91	34 844	160	Finlande				032
036	Switzerland	1 587 953	103	487 685	103			193 259	92	337 936	107	Suisse				036
038	Austria	829 998	112	457 686	115			58 382	96	153 121	114	Autriche				038
040	Portugal	247 311	118	62 220	123			58 131	116	30 170	151	Portugal				040
042	Spain	892 893	108	193 336	115			308 033	100	135 052	131	Espagne				042
043	Andorra	486	78	4	5			444	127	34	18	Andorre				043
044	Gibraltar	737	262					120	857	37	84	Gibraltar				044
045	Vatican City State	71	64	119				3	2	2	2	Cité du Vatican				045
046	Malta	23 686	90	9 456	81			880	89	5 341	75	Malte				046
048	Yugoslavia	311 368	136	123 873	124			31 009	138	116 006	167	Yougoslavie				048
052	Turkey	173 533	131	57 305	112			16 526	73	57 206	189	Turquie				052
056	Soviet Union	1 333 177	101	383 489	85			217 961	125	314 864	144	Union soviétique				056
058	German Dem. Rep. 1)	115 736	92			24 626	98		154 120	26 445	154	Rép. démocr. allem. 1)				058
060	Poland	179 796	96	67 760	92			25 477	101	29 182	130	Pologne				060
062	Czechoslovakia	166 304	113	85 548	118			14 136	83	25 113	119	Tchécoslovaquie				062
064	Hungary	127 945	108	62 741	102			12 228	109	30 390	119	Hongrie				064
066	Romania	156 114	116	38 687	94			19 978	106	77 135	145	Roumanie				066
068	Bulgaria	44 295	99	15 764	75			5 781	56	14 126	213	Bulgarie				068
070	Albania	10 220	138	1 204	159			991	251	3 437	66	Albanie				070
202	Canary Islands	19 495	93	1 004	124			195	60	151	795	Îles Canaries				202
204	Morocco	142 317	109	28 766	157			59 086	86	19 757	192	Maroc				204
205	Ceuta and Melilla	1	17					1	33			Ceuta et Melilla				205
208	Algeria	730 123	115	104 983	85			292 922	98	137 810	149	Algérie				208
212	Tunisia	134 765	101	19 441	72			35 988	122	49 858	122	Tunisie				212
216	Libya	670 869	155	115 328	153			42 600	125	245 873	112	Libye				216
220	Egypt	137 674	63	32 157	70			28 293	141	56 146	78	Égypte				220
224	Sudan	14 280	121	2 240	58			4 731	156	3 844	131	Soudan				224
228	Mauritania	21 225	105	350	27			5 258	69	9 841	124	Mauritanie				228
232	Mali	9 882	138	702	50			2 384	154	367	340	Mali				232
236	Upper Volta	2 571	48	27	4			1 319	70	578	404	Haute-Volta				236
240	Niger	8 148	43					7 837	43	279	126	Niger				240
244	Chad	3 380	195	3 105	406			215	57			Tchad				244
247	Republic of Cape Verde	196	467	2	100					185	597	République du Cap-Vert				247
248	Senegal	26 656	108	4 386	186			15 664	100	1 387	81	Sénégal				248
252	Gambia	2 566	170		77					11		Gambie				252
257	Guinea Bissau											Guinée-Bissau				257
260	Guinea	12 390	96	3 846	70			8 222	161			Guinée				260
264	Sierra Leone	14 856	201	5 957	511			130	32			Sierra Leone				264
268	Liberia	69 709	172	18 320	124			4 755	80	30 084	313	Libéria				268
272	Ivory Coast	139 917	89	16 391	87			45 627	68	35 084	110	Côte-d'Ivoire				272
276	Ghana	19 192	72	4 446	57			2 063	266	164	26	Ghana				276
280	Togo	9 977	70	1 186	86			1 930	28	4 360	394	Togo				280
284	Benin	994	32	549	120			271	158	16	53	Bénin				284
288	Nigeria	498 073	122	138 741	96			163 706	140	30 615	35	Nigeria				288
302	Cameroon	51 942	88	10 621												

## import

APRIL 1983		Belg.-Lux.		United Kingdom		Ireland		Danmark		Ελλάδα				
Code	Partner countries	1 000 ECU	Indices 83/82	1 000 ECU	Indices 83/82	1 000 ECU	Indices 83/82	1 000 ECU	Indices 83/82	1 000 ECU	Indices 83/82	Pays Partenaires	Code	
	World	4 830 531	96	8 778 423	98	777 008	87	1 425 306	98	1 059 058	133	Monde		
	Intra-EC (EUR 10)	3 114 516	103	3 774 387	105	558 521	85	759 907	108	437 528	119	Intra-CE (EUR 10)		
	Extra-EC	1 711 923	85	4 988 353	93	212 941	90	665 399	88	621 518	146	Extra-CE		
	Class 1	974 914	97	3 695 165	96	175 266	95	524 756	100	229 811	162	Classe 1		
	EFTA	324 489	112	1 229 235	108	28 469	82	355 899	105	61 081	160	AELE		
	Other Western Europe	68 489	131	155 705	101	10 981	142	22 918	124	15 799	142	Autr. pays d'Europe occid.		
	USA and Canada	376 733	90	1 507 981	85	105 403	91	95 275	81	33 999	85	USA et Canada		
	Other class 1	205 202	85	802 244	103	30 413	118	50 664	104	118 932	226	Autres classe 1		
	Class 2	571 819	69	1 129 217	88	24 204	61	73 241	41	347 810	137	Classe 2		
	ACP (59 countries)	165 926	103	167 779	94	3 154	60	7 862	18	9 056	96	ACP (59 pays)		
	DOM	77	367	242	85	18		2 270	104			DOM		
	TOM	267	7	24 975	133	24	104					TOM		
	Other class 2	405 549	61	936 222	86	21 008	61	63 109	49	338 753	138	Autres classe 2		
	Class 3 1)	165 190	87	163 971	71	13 470	95	67 402	125	43 897	134	Classe 3 1)		
	Eastern Europe 1)	149 414	88	137 375	89	12 709	83	61 705	123	40 867	134	Europe orientale 1)		
	Other class 3	15 776	80	26 596	80	761	166	5 696	158	3 030	134	Autres classe 3		
	Miscellaneous	4 092	196	16 703	82	5 547	119			10	8	Divers non classés		
	OECD	4 016 828	103	7 299 722	100	732 489	88	1 267 668	104	651 980	128	OCDE		
	Mediterranean Basin	181 356	104	390 259	99	15 830	115	26 650	105	160 001	174	Basin méditerranéen		
	OPEC	234 610	50	288 854	79	1 524	9	5 204	10	296 134	140	OPEP		
	Latin America	104 383	83	157 777	99	4 180	82	22 358	74	11 862	217	Amérique latine		
	ASEAN	23 410	87	127 182	125	5 699	135	12 909	95	2 504	8	ANASE		
001	France	737 355	103	670 881	97	39 250	94	83 641	139	59 871	75	France	001	
002	Belgium and Luxembourg			396 912	82	16 707	75	44 944	103	23 904	146	Belgique et Luxembourg	002	
003	Netherlands	672 703	95	510 601	100	36 972	86	85 522	96	44 111	99	Pays-Bas	003	
004	R.F. of Germany	1 010 053	95	1 290 708	121	61 897	82	305 202	99	164 230	129	R.F. d'Allemagne	004	
005	Italy	1 072 268	92	386 246	100	16 587	80	45 825	105	81 851	121	Italie	005	
006	United Kingdom	466 326	157			380 638	84	186 404	126	51 637	250	Royaume-Uni	006	
007	Ireland	16 936	77	308 315	110			4 143	76	2 921	85	Irlande	007	
008	Denmark	30 246	140	185 030	108	5 728	76			9 002	109	Danemark	008	
009	Greece	8 628	154	25 675	152	742	72	2 822	82			Grèce	009	
024	Iceland	1 851	193	6 177	97	6	21	2 872	183	657	330	Islande	024	
025	Faroe Islands	130	44	4 111	128	190		8 213	120			Iles Féroé	025	
028	Norway	53 749	75	386 588	122	2 489	87	47 704	94	11 082	894	Norvège	028	
030	Sweden	97 326	134	240 809	101	10 830	80	193 100	115	16 896	351	Suède	030	
032	Finland	17 509	107	135 504	102	5 076	59	57 881	87	6 978	130	Finlande	032	
036	Switzerland	113 779	117	340 384	101	5 680	95	31 302	119	11 435	105	Suisse	036	
038	Austria	26 843	130	63 077	104	2 801	121	15 833	86	12 432	81	Autriche	038	
040	Portugal	13 633	123	56 697	114	5 697	103	7 108	96	1 697	279	Portugal	040	
042	Spain	49 775	135	115 043	94	9 981	141	10 857	133	7 447	108	Espagne	042	
043	Andorra											Andorre	043	
044	Gibraltar											Gibraltar	044	
045	Vatican City State			401	240			172			3	Cité du Vatican	045	
046	Malta	1 681	101	5 317	75	31	40	304	108			Malte	046	
048	Yugoslavia	6 748	118	12 420	146	351	157	2 346	102	6 975	231	Yougoslavie	048	
052	Turkey	10 153	127	18 410	139	256	73	1 598	134	1 274	116	Turquie	052	
056	Soviet Union	112 412	81	71 909	77	6 172	125	23 263	96	19 048	134	Union soviétique	056	
058	German Dem. Rep. 1)	12 049	115	18 240	39	572	51	13 818	122	5 303	311	Rép. démocr. allem. 1)	058	
060	Poland	12 812	147	17 697	59	4 769	82	10 154	171	964	43	Pologne	060	
062	Czechoslovakia	5 388	103	14 762	110	546	60	6 293	131	3 266	102	Tchécoslovaquie	062	
064	Hungary	2 093	72	6 876	125	304	80	5 194	178	2 802	82	Hongrie	064	
066	Romania	2 141	71	6 433	79	299	52	2 620	308	2 748	114	Roumanie	066	
068	Bulgaria	1 488	199	1 294	85	48		464	236	3 530	107	Bulgarie	068	
070	Albania	1 031		162	368					3 208		Albanie	070	
202	Canary Islands	112	50	13 431	102		1		40	56		Iles Canaries	202	
204	Morocco	12 433	103	14 101	183		232		1 105	215	844	55	Maroc	204
205	Ceuta and Melilla												Ceuta et Melilla	205
208	Algeria	1 590	26	44 288	146				25	132	59 962		Algérie	208
212	Tunisia	7 057	53	2 677	93		716	161	18	36	59 216		Tunisie	212
216	Libya	52 150	91	29 546	916		1			57 883	97	Libye	216	
220	Egypt	1 422	66	10 233	17		80	296	1 144	647	421	3	Égypte	220
224	Sudan	1 191	157	1 033	177				19	24	165	150	Soudan	224
228	Mauritania	3 338	114	2 272							116	37	Mauritanie	228
232	Mali	4 228	189	810	93				297	396	9		Mali	232
236	Upper Volta			428					236	9			Haute-Volta	236
240	Niger			2	1								Niger	240
244	Chad			2					7			29	Chad	244
247	Republic of Cape Verde			2	100								République du Cap-Vert	247
248	Senegal	663	32	2 344	135		1 216	273	452	169			Sénégal	248
252	Gambia	295		2 087	366						24	300	Gambie	252
257	Guinea Bissau				10								Guinée-Bissau	257
260	Guinea	284	293										Guinée	260
264	Sierra Leone	5 147	367	1 539	31								Sierra Leone	264
268	Liberia	10 634	367	1 114	56		14	88		24	5		Libéria	268
272	Ivory Coast	6 795	250	16 147	204		630	46	1 087	30	1 851	77	Côte-d'Ivoire	272
276	Ghana	1 328	199	10 088	81		57	47		33	230	47	Ghana	276
280	Togo	810	120	2 085					17	50			Togo	280
284	Benin	2	1	20	30								Bénin	284
288	Nigeria	74 830	229	24 082	105		238	56	1 049	71	22	314	Nigeria	288
302	Cameroon	2 358	99	1 154	117				183	208		356	Cameroon	302
306	Central African Republic	2 883	90	32	800								République Centrafricaine	306
310	Equatorial Guinea												Guinée équatoriale	310
314	São Tomé and Príncipe												São Tomé et Príncipe	314
318	Gabon	158	1	87	40						1 928	141	Gabon	318
322	Congo	6 212	148	165	116		256		237	66	4 46	843	Congo	322
324	Zaire	28 528	48	2 284	50		4	1	58	74	374	179	Zaire	324
328	Rwanda	503	430	1 343	77								Rwanda	328
328	Burundi	196	4	358	45								Burundi	328
329	St. Helena and dep.			386	5								Sainte-Hélène et dép.	329
330	Angola			363	4				436				Angola	330
334	Ethiopia	772	177	350	27				325	32			Éthiopie	334
338	Jibuti												Djibouti	338
342	Somalia												Somalie	342
348	Kenya	1 235												

APRIL 1983		AVRIL 1983		EUR 10		Deutschland		France		Italia		Nederland		Pays Partenaires		Code
Code	Partner countries	1 000 ECU	Indices 83/82	1 000 ECU	Indices 83/82	1 000 ECU	Indices 83/82	1 000 ECU	Indices 83/82	1 000 ECU	Indices 83/82	1 000 ECU	Indices 83/82			
400	United States of America	4 709 138	94	993 999	93	613 169	78	676 431	130	574 170	121	États-Unis d'Amérique	400			
404	Canada	517 993	91	114 166	106	52 711	85	58 639	97	24 252	74	Canada	404			
406	Greenland	2 879	83	92	164	452	46			15	2	Greenland	406			
408	St Pierre and Miquelon	69	5	1	33	40	36			8	1	Saint-Pierre et Miquelon	408			
412	Mexico	151 447	71	19 086	110	57 029	85	26 685	26	1 139	32	Mexique	412			
413	Bermuda	317	109							131		Bermudes	413			
416	Guatemala	22 916	83	6 653	117	1 145	104	9 046	98	2 286	49	Guatemala	416			
421	Belize	2 186	164	56	33			142	21			Belize	421			
424	Honduras	12 621	67	7 249	57			1 844	415	865	53	Honduras	424			
428	El Salvador	32 057	175	25 732	176			4 183	268	96	22	El Salvador	428			
432	Nicaragua	11 700	102	4 863	98	4 880	132	1 353	183	273	22	Nicaragua	432			
436	Costa Rica	20 069	81	10 409	94	1 479	100	2 203	42	2 148	203	Costa Rica	436			
442	Panama	34 872	128	14 882	111	194	7	11 856	337	1 447	49	Panama	442			
448	Cuba	18 908	127	2 218	132	2 579	159	3 953	73	9 805	320	Cuba	448			
450	West Indies	1 022		46	70	920				28		Indes occidentales	450			
452	Haiti	8 025	122	1 158	71	2 887	128	1 683	211	305	66	Haiti	452			
453	Bahamas	28 538	71	302	30	251		22 382	696	410	118	Bahamas	453			
454	Turks and Caicos Islands											Îles Turks et Caicos	454			
456	Dominican Republic	5 094	103	1 261	764	1 176	530	778	156	129	62	République Dominicaine	456			
457	Virgin Islands of the USA	4		44								Îles Vierges des États-Unis	457			
458	Guadeloupe	5 761	69	38		5 723	69					Guadeloupe	458			
459	Antigua and Barbuda	286				15						Antigua et Barbude	459			
460	Dominica	1 996	78	3		26				29	483	Dominique	460			
462	Martinique	11 113	99	1 327	134	9 732	95			52		Martinique	462			
463	Cayman Islands	654	342			484	329					Îles Cayman	463			
464	Jamaica	7 336	36	365	51	46	148			44	72	Jamaïque	464			
465	St Lucia	4 394	141									Sainte-Lucie	465			
467	St Vincent	2 053	146	3	43	2	67					Saint-Vincent	467			
469	Barbados	4 475	39	115	261	69	288			3		La Barbade	469			
472	Trinidad and Tobago	47 442	83	598	39	6 819	156	19 557	146	5 450	30	Trinidad et Tobago	472			
473	Grenada	1 295	138	241	83	1		35	500	28		Grenada	473			
476	Netherlands Antilles	55 944	117	13 056	72	2 945	41	15 659	183	2 048	776	Antilles néerlandaises	476			
480	Colombia	104 030	104	57 096	131	9 629	115	13 750	60	4 264	77	Colombie	480			
484	Venezuela	239 412	119	113 465	520	38 575	142	37 748	36	12 482	954	Venezuela	484			
486	Guyana	6 926	52	1 264	142	2 206	62	37 748	36	17	18	Guyana	486			
492	Surinam	12 039	69	1 110	24	810	79	810	79	6 603	89	Surinam	492			
496	French Guiana	947	362	36	400	734	316					Guyane française	496			
500	Ecuador	16 315	93	7 736	126	3 020	228	946	19	1 472	134	Équateur	500			
504	Peru	52 182	108	9 687	141	2 128	36	14 846	168	2 535	141	Pérou	504			
508	Brazil	526 545	95	149 418	96	115 046	122	98 528	73	37 136	92	Brésil	508			
512	Chile	141 337	98	46 616	100	20 381	95	33 243	168	14 226	72	Chili	512			
516	Bolivia	21 221	225	6 265	554	5 427	385			271	68	Bolivie	516			
520	Paraguay	17 043	360	1 753	123	9 718	32	3 545	507	1 186	229	Paraguay	520			
524	Uruguay	16 100	58	5 829	74	1 697	32	2 632	36	1 346	84	Uruguay	524			
528	Argentina	146 894	82	46 623	84	18 744	108	30 433	114	28 257	89	Argentine	528			
529	Falklands Islands and dep.	2 001										Îles Falkland et dép.	529			
600	Cyprus	28 482	121	2 638	96	3 270	207	1 015	176	1 491	82	Chypre	600			
604	Lebanon	4 323	141	398	108	280	54	1 495	427	72	74	Liban	604			
608	Syria	93 152	244	15 051	101	9 008	47	65 188	47			Syrie	608			
612	Iraq	275 872	174	52 757	107	6 268	10	67 035	119	35 618	358	Irak	612			
616	Iran	379 387	120	26 644	195	65 043	235	161 173	106	117 672	99	Iran	616			
624	Israel	212 561	127	54 568	119	27 353	112	31 449	215	25 894	119	Israël	624			
628	Jordan	4 457	118	167	72	796	90	1 316	60	422	40	Jordanie	628			
632	Saudi Arabia	761 106	28	107 588	27	201 266	30	211 036	31	11 831	5	Arabie Saoudite	632			
636	Kuwait	334 273	362	24 403	109	22 508	127	143 915	214	134 132		Koweït	636			
640	Bahrain	7 051	44	431	353	22	84			6	74	Bahreïn	640			
644	Qatar	72 752	158	3 119	3	49 055	154	6 187	6		119	Qatar	644			
647	United Arab Emirates	239 418	65	36 839	60	137 084	79	27 319	49	224	1	Émirats arabes unis	647			
649	Oman	108 307	289	29 548	98	50 757	57			4		Oman	649			
652	North Yemen	4 123	721	66	367	3 735		191	38	9	150	Yémen du Nord	652			
656	South Yemen	17 805	50			12 577	57	4 986				Yémen du Sud	656			
660	Afghanistan	4 811	77	2 262	79	294	142	990	164	92	66	Afghanistan	660			
662	Pakistan	53 854	88	13 491	83	6 724	78	14 070	142	3 574	89	Pakistan	662			
664	India	204 766	84	47 823	90	19 320	29	34 363	132	11 865	102	Inde	664			
666	Bangladesh	18 418	150	1 436	94	2 064	126	7 824	242	907	102	Bangladesh	666			
667	Maldives											Maldives	667			
669	Sri Lanka	19 963	88	5 391	89	2 776	80	5 391	89	2 761	131	Sri Lanka	669			
672	Nepal	2 598	152	1 222	124	94	165	699			400	Népal	672			
675	Bhutan											Bhoutan	675			
676	Burma	7 493	181	990	98	859		610	150	2 036		Birmanie	676			
680	Thailand	161 884	101	46 301	101	19 406	68	17 529	260	53 704	113	Thaïlande	680			
684	Laos											Laos	684			
689	Vietnam	2 229	304	281	98	1 511	458	175	398	151	539	Vietnam	689			
696	Kampuchea (Cambodia)	57						57				Kampuchéa (Cambodge)	696			
700	Indonesia	96 518	75	21 155	87	10 750	107	24 229	108	18 702	96	Indonésie	700			
701	Malaysia	162 820	113	54 868	139	21 759	91	15 342	78	23 781	124	Malaysia	701			
703	Brunei	273	103	7	70					6	200	Brunei	703			
706	Singapore	136 063	117	33 663	90	21 887	75	17 507	182	7 283	87	Singapour	706			
708	Philippines	85 033	95	34 252	91	9 363	80	4 084	57	15 046	137	Philippines	708			
716	Mongolia	229	36	48	320	12	31	142	85			Mongolie	716			
720	China	219 945	118	62 179	136	31 822	110	59 777	157	14 844	84	Chine	720			
724	North Korea	573	3	1	202	1	72			17	16	Corée du Nord	724			
728	South Korea	181 302	99	64 212	106	21 405	74	32 468	201	17 251	108	Corée du Sud	728			
732	Japan	1 843 440	108	543 812	112	223 311	82	175 182	196	129 406	69	Japon	732			
736	Taiwan	241 349	118	91 248	121	25 127	81	31 692	172	22 755	120	T'ai-wan	736			
740	Hong Kong	295 661	100	104 493	104	22 393	85	22 820	125	18 715	89	Hong-Kong	740			
743	Macao	21 348	95	6 296	84	5 811	96	3 734	130	1 215	78	Macao	743			
800	Australia	290 316	112	54 131	90	58 418	129	50 614	110	25 243	424	Australie	800			
801	Papua New Guinea	32 650	100	30 591	124	68	5	64	10	400	42	Papouasie-Nouvelle-Guinée	801			
802	Australian Oceania	55	31			11				32		Océanie australienne	802			
803	Nauru	36	12	4								Nauru	803			
804	New Zealand	140 152	87	12 108	115	16 436	144	14 273	101	3 765	257	Nouvelle-Zélande	804			
806	Solomon Islands	611	46							205		Îles Salomon	806			
807	Tuvalu	7	33									Tuvalu	807			
808	American Oceania	72								6		Océanie américaine	808			
809	New Caledonia and dep.	105	1									Nouvelle-Calédonie et dép.	809			
811	Wallis and Futuna Islands											Îles Wallis et Futuna	811			
812	Kiribati											Kiribati	812			
813	Pitcairn											Îles Pitcairn	813			
814	New Zealand Oceania	283	295	14	15			36		2	100	Océanie néo-zélandaise	814			
815	Fiji	3 583	679					712		1 187		Fidji	815			
816	Vanuatu	425	24	423	26							Vanuatu	816			
817	Tonga											Tonga	817			
819	Western Samoa	3	2									Samoa occidentales	819			
822	French Polynesia	368	36	39		25	8	302	45			Polynésie française	822			
890	Polar Regions	20	286									Régions polaires	890			
950	Stores and provisions	10 349	97	10 349	97							Avitaillament et outage	950			
958	Countries not determined	77 661	210			43 601	352	6 217		2 482		Pays non déterminés	958			
977	Countries not disclosed															



## import

APRIL 1983		Belg.-Lux.		United Kingdom		Ireland		Danmark		Ελλάδα			
Code	Partner countries	1 000 ECU	Indices 83/ 82	1 000 ECU	Indices 83/ 82	1 000 ECU	Indices 83/ 82	1 000 ECU	Indices 83/ 82	1 000 ECU	Indices 83/ 82	Pays Partenaires	Code
400	United States of America	351 092	92	1 281 068	84	96 920	90	90 492	84	31 796	85	États-Unis d'Amérique	400
404	Canada	25 642	72	226 913	91	8 484	107	4 783	48	2 202	90	Canada	404
406	Greenland			50	22			2 270	104			Greenland	406
408	St Pierre and Miquelon						18					Saint-Pierre et Miquelon	408
412	Mexico	18 783	102	28 357	581		63	281	65		24	Mexique	412
416	Bermuda			180	72		6					Bermudes	416
421	Guatemala	1 006	347	2 722	68			53	3			Guatemala	421
424	Belize	167		1 821	373							Belize	424
428	Honduras	429	35	928	75			641	289		1	Honduras	428
432	El Salvador	472	118	112	61			11	1		5	El Salvador	432
436	Nicaragua	200	49	130	38			1	1			Nicaragua	436
442	Costa Rica	366	44	3 123	67	35	83	301	81		5	Costa Rica	442
448	Panama	3 210	85	312	66			318	92		2 853	Panama	448
450	Cuba	60	6	272	15		33	18	10			Cuba	450
452	West Indies			27								Indes occidentales	452
453	Haiti	1 719	132	67	74			204	551		2	Haiti	453
454	Bahamas	1 770	120	1 293	408	39	4	80			11	Bahamas	454
456	Turks and Caicos Islands											Iles Turks et Caicos	456
457	Dominican Republic	1 627	47	108	32			15	44			République Dominicaine	457
458	Virgin Islands of the USA											Iles Vierges des États-Unis	458
459	Guadeloupe											Guadeloupe	459
460	Antigua and Barbuda			267				4				Antigua et Barbuda	460
462	Dominica			1 921	89							Dominica	462
463	Martinique	2	11									Martinique	463
464	Cayman Islands			152		18						Iles Cayman	464
465	Jamaica	146	59	6 535	34	45	196	13	62		24	Jamaïque	465
466	St Lucia			4 394	141							Sainte-Lucie	466
467	St Vincent	7		2 041	146							Saint-Vincent	467
469	Barbados	20	500	228	121	14	24	19	76			La Barbade	469
472	Trinidad and Tobago	3 755	54	8 054	76	46		3 183	158			Trinidad et Tobago	472
473	Grenada	22	92	7	156			12	400			Grenada	473
476	Netherlands Antilles	267	7	21 969	272							Antilles néerlandaises	476
480	Colombia	4 812	80	12 154	121	372	89	2 152	75		1	Colombie	480
484	Venezuela	5 515	25	29 701	130			1 744				Venezuela	484
488	Guyana	1	1	3 110	45			5	24			Guyana	488
492	Surinam	394	99	1 248	120							Surinam	492
496	French Guiana			177	885							Guyane française	496
500	Ecuador	981	79	1 124	75	851	70	114	207		71	Équateur	500
504	Peru	5 055	70	17 537	105	6	600	386	39		4	Pérou	504
508	Brazil	35 291	111	69 440	93	2 278	89	11 092	83		8 216	Brésil	508
512	Chile	5 358	47	20 967	87	375		271	77			Chili	512
516	Bolivia	2 372	558	6 788	122							Bolivie	516
520	Paraguay	412	58	388	78	32		9	100			Paraguay	520
524	Uruguay	806	56	3 498	89			33	275		259	Uruguay	524
528	Argentina	16 188	120	435	2	168	106	4 733	56		523	Argentine	528
529	Falklands Islands and dep.			2 001								Iles Falkland et dép.	529
600	Cyprus	1 355	242	17 423	116	557	99	146	62		585	Chypre	600
604	Lebanon	35	73	1 586	188	15	150	15	40		127	Liban	604
608	Syria	3 110		98	126			94	138		516	Syrie	608
612	Iraq	29 720		10 833	44	18					73 623	Irak	612
616	Iran	5 816	446	1 911	112			128	71			Iran	616
624	Israel	18 865	135	46 492	114	1 848	80	2 247	123		3 845	Israël	624
628	Jordan	206	736	1 932	68							Jordanie	628
632	Saudi Arabia	28 859	9	98 187	49	87	1	67			102 185	Arabie Saoudite	632
636	Kuwait	461	51	8 579	573	1	100	1			273	Koweït	636
640	Bahrain	2 693		3 711	28	35		1				Bahrein	640
644	Qatar	14 064		2 930	698	10	167					Qatar	644
647	United Arab Emirates	15 538	266	22 338	55	76						Émirats arabes unis	647
649	Oman	20 822		5 734	99	4	44					Oman	649
652	North Yemen			122	381							Yémen du Nord	652
656	South Yemen			62	1							Yémen du Sud	656
660	Afghanistan	109	14	986	63			58	107		20	Afghanistan	660
662	Pakistan	1 354	46	11 682	69	179	116	2 751	148		29	Pakistan	662
664	India	25 341	101	56 509	128	1 251	164	7 280	48		1 034	Inde	664
666	Bangladesh	2 649	243	3 403	88	4	133	55	229		76	Bangla Desh	666
667	Maldives											Maldives	667
669	Sri Lanka	2 011	184	3 328	55	273	82	341	91		204	Sri Lanka	669
672	Nepal	7	12	551	101			6	150		3	Népal	672
675	Bhutan											Bhoutan	675
676	Burma	1 560	266	1 428	208			10	1			Birmanie	676
680	Thailand	5 736	55	16 976	95	249	93	1 854	93		129	Thaïlande	680
684	Laos											Laos	684
690	Vietnam	24		87	202							Vietnam	690
696	Kampuchea (Cambodia)											Kampuchée (Cambodge)	696
700	Indonesia	3 928	105	15 247	99	242	226	2 076	74		189	Indonésie	700
701	Malaysia	7 987	130	30 228	109	2 172	160	5 274	95		1 409	Malaysia	701
703	Brunei			280	119							Brunei	703
706	Singapore	3 482	75	48 113	199	2 243	141	1 733	122		152	Singapour	706
708	Philippines	2 278	104	16 618	98		793	1 973	112		626	Philippines	708
716	Mongolia	16	178	9	2							Mongolie	716
720	China	15 677	85	26 223	85	756	168	5 655	166		3 012	Chine	720
724	North Korea			7	9			22	116		18	Corée du Nord	724
728	South Korea	6 266	87	34 011	69	1 471	79	2 460	97		1 758	Corée du Sud	728
732	Japan	116 317	114	480 597	105	29 104	120	40 384	120		105 326	Japon	732
736	Taiwan	9 062	89	52 399	121	1 496	148	3 720	101		3 850	Tai-wan	736
740	Hong Kong	11 685	89	106 201	102	2 748	123	5 149	64		1 477	Hong-Kong	740
743	Macao	412	85	3 133	92	25	100	542	116		281	Macao	743
800	Australia	15 817	98	80 560	97	101	66	2 640	763		2 792	Australie	800
801	Papua New Guinea	250	24	1 274	33						3	Papouasie-Nouvelle-Guinée	801
802	Australian Oceania			12	24							Océanie australienne	802
803	Nauru			32	12							Nauru	803
804	New Zealand	8 916	71	80 098	76	652	127	1 489	123		2 435	Nouvelle-Zélande	804
806	Solomon Islands			406	45							Iles Salomon	806
807	Tuvalu			7	33							Tuvalu	807
808	American Oceania											Océanie américaine	808
809	New Caledonia and dep.										64	Nouvelle-Calédonie et dép.	809
811	Wallis and Futuna Islands										1	Iles Wallis et Futuna	811
812	Kiribati											Kiribati	812
813	Fitcairn											Iles Pitcairn	813
814	New Zealand Oceania							17			214	Océanie néo-zélandaise	814
815	Fiji			1 684	331							Fidji	815
816	Vanuatu											Vanuatu	816
817	Tonga											Tonga	817
819	Western Samoa			3	150							Samoa occidentales	819
822	French Polynesia			2								Polynésie française	822
890	Polar Regions			20								Régions polaires	890
950	Stores and provisions											Avitaillement et outage	950
958	Countries not determined	4 092	196	15 712	92	5 547	119				10	Pays non déterminés	958
977	Countries not disclosed										9	Pays secrets	977

2) Note technique :

Les chiffres de droite à partir du 7<sup>e</sup> rang ne sont plus significatifs pour les nombres supérieurs à 16 millions environ (= 2<sup>24</sup>).

APRIL 1983		AVRIL 1983		EUR 10		Deutschland		France		Italia		Nederland		Pays Partenaires		Code
Code	Partner countries	1 000 ECU	Indices 83/82	1 000 ECU	Indices 83/82	1 000 ECU	Indices 83/82	1 000 ECU	Indices 83/82	1 000 ECU	Indices 83/82	1 000 ECU	Indices 83/82			
	World	51 594 080	100	14 977 590	99	8 464 340	103	7 140 098	106	5 911 004	102	5 911 004	102	Monde		
	Intra-EC (EUR 10)	27 296 700	102	7 295 774	99	4 286 273	104	3 240 449	107	4 308 938	101	4 308 938	101	Intra-CE (EUR 10)		
	Extra-EC	23 973 700	99	7 632 804	98	4 158 626	101	3 816 583	105	1 502 122	102	1 502 122	102	Extra-CE		
	Class 1	12 701 920	102	4 507 807	99	1 740 227	106	1 709 204	112	752 995	102	752 995	102	Classe 1		
	EFTA	5 477 040	99	2 362 696	98	669 985	102	648 685	114	367 478	101	367 478	101	AELE		
	Other Western Europe	1 623 559	102	556 441	101	326 090	99	314 209	108	79 152	90	79 152	90	Autr. pays d'Europe occid.		
	USA and Canada	4 173 685	111	1 149 434	106	552 707	116	558 811	113	240 813	115	240 813	115	USA et Canada		
	Other class 1	1 427 638	95	439 235	86	191 446	109	187 499	113	65 552	85	65 552	85	Autres classe 1		
	Class 2	9 309 074	92	2 350 493	92	2 024 283	96	1 810 784	99	617 348	99	617 348	99	Classe 2		
	ACP (59 countries)	1 182 246	77	184 880	79	403 487	82	124 636	89	88 943	73	88 943	73	ACP (59 pays)		
	DOM	172 821	113	4 520 136	116	140 475	116	5 802 115	115	3 073 106	106	3 073 106	106	DOM		
	TOM	83 256	96	5 498 738	121	24 286	91	14 923 74	74	8 484 66	66	8 484 66	66	TOM		
	Other class 2	7 870 750	95	2 155 595	94	1 456 035	98	1 665 422	100	516 849	107	516 849	107	Autres classe 2		
	Class 3 <sup>1)</sup>	1 862 708	113	774 504	112	434 113	114	296 595	111	131 779	121	131 779	121	Classe 3 <sup>1)</sup>		
	Eastern Europe <sup>1)</sup>	1 712 162	109	715 343	111	315 328	101	268 760	117	124 972	123	124 972	123	Europe orientale <sup>1)</sup>		
	Other class 3	250 551	148	59 162	117	78 786	234	27 836	72	6 807	90	6 807	90	Autres classe 3		
	Miscellaneous	323 665	102	49 009	91	19 441	574	83 066	104	99 944	96	99 944	96	Divers non classés		
	OECD	39 181 700	101	11 473 560	98	5 944 359	104	4 788 491	107	5 032 335	101	5 032 335	101	OCDE		
	Mediterranean Basin	4 396 569	94	1 181 676	88	1 051 816	100	957 121	93	252 696	92	252 696	92	Bassin méditerranéen		
	OPEC	4 238 527	96	1 153 480	85	686 012	72	1 052 377	104	276 166	94	276 166	94	OPEP		
	Latin America	764 150	69	254 015	72	215 940	129	128 946	46	40 054	62	40 054	62	Amérique latine		
	ASEAN	694 140	102	222 968	80	96 625	124	89 024	153	78 010	164	78 010	164	ANASE		
001	France	5 456 942	98	1 877 543	86	1 877 543	86	1 102 344	106	643 682	105	643 682	105	France		001
002	Belgium and Luxembourg	3 390 602	99	1 155 693	100	1 155 693	100	784 499	107	196 048	106	196 048	106	Belgique et Luxembourg		002
003	Netherlands	3 370 038	103	1 350 757	104	1 350 757	104	407 762	115	213 370	92	213 370	92	Pays-Bas		003
004	R.F. of Germany	6 461 243	106	2 541 017	106	2 541 017	106	1 345 438	106	1 114 599	114	1 114 599	114	R.F. d'Allemagne		004
005	Italy	3 054 872	97	1 157 691	98	944 062	98	944 062	98	299 801	96	299 801	96	Italie		005
006	United Kingdom	3 657 010	108	1 217 844	115	588 698	100	411 944	107	503 724	104	503 724	104	Royaume-Uni		006
007	Ireland	581 218	89	66 172	103	42 541	105	18 649	87	26 939	86	26 939	86	Irlande		007
008	Denmark	795 311	109	305 739	100	74 375	120	49 295	118	113 497	97	113 497	97	Danemark		008
009	Greece	529 474	98	164 335	98	98 898	91	134 199	93	41 307	87	41 307	87	Grèce		009
024	Iceland	32 485	64	6 236	65	1 561	67	1 905	100	1 755	35	1 755	35	Islande		024
025	Faroe Islands	11 725	99	203	199	19	19	144	686	179	195	179	195	Iles Féroé		025
028	Norway	525 649	99	152 926	91	56 508	142	64 338	257	35 636	86	35 636	86	Norvège		028
030	Sweden	1 169 043	96	396 561	91	95 237	114	70 353	98	99 901	103	99 901	103	Suède		030
032	Finland	396 709	102	154 788	99	41 078	100	35 356	133	32 085	103	32 085	103	Finlande		032
036	Switzerland	1 868 111	95	778 774	99	778 774	99	352 223	93	272 811	107	272 811	107	Suisse		036
038	Austria	1 158 906	106	788 849	105	63 205	98	155 969	111	55 339	107	55 339	107	Autriche		038
040	Portugal	325 138	105	84 562	86	60 171	93	47 953	100	46 389	212	46 389	212	Portugal		040
042	Spain	965 947	105	275 801	94	257 521	106	141 581	108	51 923	101	51 923	101	Espagne		042
043	Andorra	14 656	84	745	81	10 632	82	684	95	423	49	423	49	Andorre		043
044	Gibraltar	4 899	63	168	99	528	54	503	105	168	8	168	8	Gibraltar		044
045	Vatican City State	1 392	144	79	439	49	49	693	103	182	117	182	117	Cité du Vatican		045
046	Malta	45 250	79	9 525	100	6 067	155	14 644	54	2 547	146	2 547	146	Malte		046
048	Yugoslavia	366 625	98	176 007	101	32 380	94	111 184	120	14 554	71	14 554	71	Yougoslavie		048
052	Turkey	213 063	98	93 913	130	89	117	44 771	117	9 177	64	9 177	64	Turquie		052
056	Soviet Union	1 086 204	128	448 959	129	228 253	129	189 219	127	79 221	156	79 221	156	Union soviétique		056
058	German Dem. Rep. <sup>1)</sup>	52 373	66	15 650	55	15 650	55	5 213	60	10 662	119	10 662	119	Rép. démocr. allem. <sup>1)</sup>		058
060	Poland	149 955	83	73 956	122	20 047	33	18 118	118	9 060	60	9 060	60	Pologne		060
062	Czechoslovakia	97 205	102	56 342	102	8 467	98	8 035	93	6 062	111	6 062	111	Tchécoslovaquie		062
064	Hungary	149 893	80	76 855	72	16 341	91	20 392	90	9 989	99	9 989	99	Hongrie		064
066	Romania	82 338	91	24 929	71	16 480	114	9 662	91	9 669	68	9 669	68	Roumanie		066
068	Bulgaria	74 230	104	33 182	102	7 117	111	13 373	114	4 327	150	4 327	150	Bulgarie		068
070	Albania	9 962	88	1 119	22	2 973	448	4 747	143	323	28	323	28	Albanie		070
202	Canary Islands	31 679	92	7 093	114	3 764	72	6 159	168	3 474	72	3 474	72	Iles Canaries		202
204	Morocco	121 931	72	21 375	116	54 551	57	26 921	143	7 818	77	7 818	77	Maroc		204
205	Caïta and Melilla	2 650	101	589	127	482	155	134	81	632	60	632	60	Caïta et Melilla		205
208	Algeria	467 228	110	96 852	94	194 068	111	69 001	125	19 101	63	19 101	63	Algérie		208
210	Tunisia	175 923	91	36 248	107	77 609	89	34 363	66	6 556	83	6 556	83	Tunisie		210
216	Libya	458 743	110	115 260	105	27 893	77	214 712	108	21 175	152	21 175	152	Libye		216
220	Egypt	517 866	147	100 621	118	208 162	299	80 990	114	35 502	117	35 502	117	Egypte		220
224	Sudan	49 506	94	6 601	88	6 555	63	6 870	156	5 868	220	5 868	220	Soudan		224
228	Mauritania	17 141	90	6 398	363	7 014	102	648	12	1 981	9	1 981	9	Mauritanie		228
232	Mali	15 678	164	3 112	247	7 475	124	1 092	142	536	167	536	167	Mali		232
236	Upper Volta	8 263	74	5 552	62	5 597	69	1 073	320	481	53	481	53	Haute-Volta		236
240	Niger	14 555	73	2 736	56	8 196	66	1 172	20	859	167	859	167	Niger		240
244	Chad	31 743	143	114	114	1 591	128	1 336	60	29	43	29	43	Tchad		244
247	Republic of Cape Verde	1 135	33	48	10	136	60	29	43	10 550	34	10 550	34	République du Cap-Vert		247
248	Senegal	46 457	96	2 258	93	36 562	134	2 488	70	1 747	81	1 747	81	Sénégal		248
252	Gambia	5 927	101	1 223	400	636	73	200	111	592	130	592	130	Gambie		

## export

APRIL 1983		AVRIL 1983		Belg.-Lux.		United Kingdom		Ireland		Danmark		Ελλάδα		Pays Partenaires	Code
Code	Partner countries	1 000 ECU	Indices 83/82	1 000 ECU	Indices 83/82	1 000 ECU	Indices 83/82	1 000 ECU	Indices 83/82	1 000 ECU	Indices 83/82	1 000 ECU	Indices 83/82		
	World	4 785 693	107	7 788 308	90	754 475	112	1 370 948	108	401 629	130	Monde			
	Intra-EC (EUR 10)	3 410 857	105	3 380 340	94	504 828	106	679 628	110	209 624	144	Intra-CE (EUR 10)			
	Extra-EC	1 330 484	111	4 411 005	87	239 393	129	691 139	106	191 551	117	Extra-CE			
	Class 1	687 788	121	2 633 130	93	142 117	130	485 192	113	43 461	158	Classe 1			
	EFTA	289 664	104	770 835	81	32 762	128	322 972	110	11 963	161	AEELE			
	Other Western Europe	83 455	119	215 740	103	11 889	122	28 896	102	7 687	77	Autr. pays d'Europe occid.			
	USA and Canada	245 417	152	1 238 302	103	66 169	118	105 101	131	16 931	201	USA et Canada			
	Other class 1	69 252	114	408 253	87	31 297	173	88 224	98	6 880	424	Autres classe 1			
	Class 2	517 971	99	1 627 928	78	72 366	99	174 188	89	113 715	110	Classe 2			
	ACP (59 countries)	72 148	88	272 472	65	9 687	129	20 703	45	5 290	101	ACP (59 pays)			
	DOM	2 872	115	998	76	221		14 860	90			DOM			
	TOM	1 271	61	26 844	137	288	129	1 620	160			TOM			
	Other class 2	441 681	101	1 327 612	81	62 170	95	137 004	103	108 382	110	Autres classe 2			
	Class 3 1)	124 725	121	149 948	94	24 911	693	31 758	124	34 375	107	Classe 3 1)			
	Eastern Europe 1)	105 850	113	112 078	84	13 422	376	22 297	100	34 112	107	Europe orientale 1)			
	Other class 3	18 875	200	37 870	144	11 489		9 462	283	284	232	Autres classe 3			
	Miscellaneous	44 351	93	16 963	85	10 254	115	183	84	454	137	Divers non classés			
	OECD	4 065 930	107	5 836 394	94	645 653	110	1 146 502	108	248 472	144	OCDE			
	Mediterranean Basin	233 008	103	553 467	97	42 271	90	55 793	107	68 721	125	Bassin méditerranéen			
	OPEC	184 459	81	697 487	74	38 159	99	75 209	123	77 178	116	OPEP			
	Latin America	42 725	95	63 284	39	7 255	139	9 170	37	2 171	500	Amérique latine			
	ASEAN	44 545	155	144 071	86	4 780	110	13 797	87	320	163	ANASE			
001	France	932 510	102	727 016	106	61 367	114	86 783	117	25 697	117	France		001	
002	Belgium and Luxembourg			358 584	88	18 828	48	24 804	110	9 644	208	Belgique et Luxembourg		002	
003	Netherlands	669 209	105	617 457	95	39 404	95	58 402	128	13 676	103	Pays-Bas		003	
004	R.F. of Germany	1 031 091	107	732 037	89	78 419	134	247 286	114	74 907	127	R.F. d'Allemagne		004	
005	Italy	220 289	93	286 703	86	24 555	119	60 580	99	61 186	118	Italie		005	
006	United Kingdom	488 395	115			272 897	107	173 013	96	20 495	134	Royaume-Uni		006	
007	Ireland	17 066	105	403 294	88			5 658	80			Irlande		007	
008	Denmark	45 650	105	198 295	129	5 334	124			3 126	104	Danemark		008	
009	Greece	26 337	125	36 974	102	4 024	89			23 100	195	Grèce		009	
024	Iceland	3 910	142	7 958	39	139	174	8 996	106		25	Islande		024	
025	Faroe Islands	3	17	97	22	3		11 077	100			Iles Féroé		025	
028	Norway	31 411	119	90 016	59	4 468	127	89 752	124	594	206	Norvège		028	
030	Sweden	58 436	101	288 479	90	10 431	108	148 037	106	1 607	102	Suède		030	
032	Finland	20 261	96	76 617	93	2 530	91	33 429	115	585	75	Finlande		032	
036	Switzerland	110 434	90	215 407	76	9 067	158	27 390	98	6 432	199	Suisse		036	
038	Austria	41 102	126	37 470	103	3 375	145	11 196	117	2 600	168	Autriche		038	
040	Portugal	24 111	159	54 988	101	2 752	196	4 172	79	140	298	Portugal		040	
042	Spain	51 436	113	162 901	121	10 818	133	11 447	98	2 518	147	Espagne		042	
043	Andorra	563	76	1 296	120			163	139	150		Andorre		043	
044	Gibraltar	223	197	3 172	82	36	225	101	51			Gibraltar		044	
045	Vatican City State			218	251			1	4	171		Cité du Vatican		045	
046	Malta	2 575	93	7 881	75	379	68	1 160	160	472	245	Malte		046	
048	Yugoslavia	12 895	133	12 234	40	288	38	3 324	98	3 759	50	Yougoslavie		048	
052	Turkey	15 759	143	27 942	96	385	151	1 822	117	617	121	Turquie		052	
056	Soviet Union	66 319	111	50 795	108	9 970	340	5 870	133	17 588	100	Union soviétique		056	
058	German Dem. Rep. 1)	10 251	202	6 530	30	144	480	2 817	79	1 108	49	Rép. démocr. allem. 1)		058	
060	Poland	6 179	114	14 687	91	375	91	7 441	96	92	70	Pologne		060	
062	Czechoslovakia	4 571	106	8 171	113	234	91	1 096	59	3 607	123	Tchécoslovaquie		062	
064	Hungary	9 460	113	10 456	66	2 657	111	2 069	78	1 674	71	Hongrie		064	
066	Romania	3 233	59	16 120	115	42		638	93	6 537	199	Roumanie		066	
068	Bulgaria	5 774	114	5 211	48			2 039	532	3 207	116	Bulgarie		068	
070	Albania	63	32	108	28			327	681	3 02	54	Albanie		070	
202	Canary Islands	1 569	46	6 062	103	2 232	62	1 328	84			Iles Canaries		202	
204	Morocco	3 541	27	5 910	48	5 214	92	1 440	11	1 154		Maroc		204	
205	Cauta and Melilla	13	34	670	192	38		92	41			Cauta et Melilla		205	
208	Algeria	24 045	79	21 914	99	2 804	31	13 206	835	26 238	356	Algérie		208	
212	Tunisia	11 513	156	8 256	232	8	5	480	91	790	78	Tunisie		212	
216	Libya	9 495	114	124 943	124	7 818	288	5 643	304	7 800	115	Libye		216	
220	Egypt	12 311	116	56 624	100	10 157	87	5 135	136	8 364	64	Égypte		220	
224	Sudan	1 667	97	19 022	78			502	87	1 642	152	Soudan		224	
228	Mauritania	991	240	358	80	3		1 348				Mauritanie		228	
232	Mali	127	16	3 335	984			1	100			Mali		232	
236	Upper Volta	231	40	328	103			1	5			Haute-Volta		236	
240	Niger	1 383	681	1 098	117			41	513			Niger		240	
244	Chad	77	44	1 707	70							Tchad		244	
247	Republic of Cape Verde	45	63	1 52	30			35	233			République du Cap-Vert		247	
248	Senegal	1 889	81	1 154	11	62	144	295	162		2	Sénégal		248	
252	Gambia	150	49	3 067	177	6	150	5	3			Gambie		252	
257	Guinea Bissau	4	1	83	81			36				Guinée-Bissau		257	
260	Guinea	988	293	510	13	20	154	1	10			Guinée		260	
264	Sierra Leone	398	102	2 091	104			5	11			Sierra Leone		264	
268	Liberia	646	57	1 453	88	38	633	602	2	454		Libéria		268	
272	Ivory Coast	2 544	83	3 958	91	670	798	134	85			Côte-d'Ivoire		272	
276	Ghana	885	152	12 142	175	8		120	273			Ghana		276	
280	Togo	509	53	916	37	17	170	111	35			Togo		280	
284	Benin	1 171	83	1 171	33			17	47			Bénin		284	
288	Nigeria	17 647	64	96 891	47	5 803	113	1 265	31	1 550	48	Nigeria		288	
302	Cameroon	2 926	88	5 849	154	207	39	274	109	61	25	Cameroon		302	
306	Central African Republic	178	685	95	144			7	117			République Centrafricaine		306	
310	Equatorial Guinea	6	21									Guinée équatoriale		310	
311	São Tomé and Príncipe	5	1	170	22							São Tomé et Príncipe		311	
314	Gabon	1 145	89	2 131	31	48	36	38				Gabon		314	
318	Congo	3 495	370	573	91			23	20			Congo		318	
322	Zaire	15 853	99	2 862	97			24	26		43	Zaire		322	
324	Rwanda	1 781	141	3 770	754	3	5	377	223		9	Rwanda		324	
328	Burundi	1 325	67	338	197										

APRIL 1983		AVRIL 1983		EUR 10		Deutschland		France		Italia		Nederland		Pays Partenaires		Code
Code	Partner countries	1 000 ECU	Indices 83/82	1 000 ECU	Indices 83/82	1 000 ECU	Indices 83/82	1 000 ECU	Indices 83/82	1 000 ECU	Indices 83/82	1 000 ECU	Indices 83/82			
400	United States of America	3 801 206	114	1 056 107	106	497 139	119	494 791	110	223 966	116	116	116	États-Unis d'Amérique	400	
404	Canada	372 478	86	93 327	101	55 567	94	64 020	147	16 847	109	109	109	Canada	404	
406	Greenland	14 497	90	59 983	8	8 800	7	269	84	45	45	45	45	Greenland	406	
408	St Pierre and Miquelon	1 663	97	18 43	43	985	75	73	84	35	194	194	194	Saint-Pierre et Miquelon	408	
412	Mexico	126 706	55	47 385	48	36 317	123	20 181	50	11 213	96	96	96	Mexique	412	
413	Bermuda	5 003	111	346	136	788	375	178	161	302	302	302	302	Bermudes	413	
416	Guatemala	8 516	68	3 994	55	1 319	68	426	44	344	67	67	67	Guatemala	416	
421	Belize	1 203	44	29 58	58	69	383	4	57	218	60	60	60	Belize	421	
424	Honduras	6 955	171	1 221	140	91	12	921	124	909	222	222	222	Honduras	424	
428	El Salvador	12 494	195	2 596	137	242	46	904	98	529	107	107	107	El Salvador	428	
432	Nicaragua	5 464	117	1 650	151	3 321	203	381	34	713	95	95	95	Nicaragua	432	
436	Costa Rica	7 062	99	3 701	143	468	40	901	90	440	60	60	60	Costa Rica	436	
442	Panama	32 160	57	4 860	108	4 246	73	14 614	70	1 233	123	123	123	Panama	442	
448	Cuba	44 732	121	6 098	56	14 197	309	2 058	22	1 708	117	117	117	Cuba	448	
450	West Indies	3 501	117	67	123	1 358	105	123	321	246	15	15	15	Indes occidentales	450	
452	Haiti	7 640	178	1 193	178	1 275	113	3 843	181	181	15	15	15	Haiti	452	
453	Bahamas	30 755	794	1 177	124	786	105	520	321	17 959	15	15	15	Bahamas	453	
454	Turks and Caicos Islands	158	118	34	124	7	18	7	18	17	17	17	17	Îles Turks et Caicos	454	
456	Dominican Republic	8 869	128	2 747	141	1 465	168	1 370	88	749	86	86	86	République Dominicaine	456	
457	Virgin Islands of the USA	2 532	154	182	111	492	98	778	654	262	254	254	254	Îles Vierges des États-Unis	457	
458	Guadeloupe	38 190	98	983	108	34 089	97	1 656	154	476	45	45	45	Guadeloupe	458	
459	Antigua and Barbuda	2 144	40	30	41	41	41	41	41	48	48	48	48	Antigua et Barbuda	459	
460	Dominica	1 279	93	24	141	88	880	60	113	18	15	15	15	Dominique	460	
462	Martinique	41 333	103	912	86	36 695	103	1 556	89	1 388	221	221	221	Martinique	462	
463	Cayman Islands	1 044	50	50	385	237	24	12	18	80	125	125	125	Îles Cayman	463	
464	Jamaica	13 120	136	1 738	194	2 360	227	50	24	492	139	139	139	Jamaïque	464	
465	St Lucia	1 031	144	30	43	27	225	16	55	46	96	96	96	Sainte-Lucie	465	
467	St Vincent	414	53	32	80	35	875	16	178	30	64	64	64	Saint-Vincent	467	
469	Barbados	5 306	95	901	244	143	94	256	126	211	182	182	182	La Barbade	469	
472	Trinidad and Tobago	29 891	84	2 842	88	5 106	202	1 888	74	1 502	128	128	128	Trinidad et Tobago	472	
473	Grenada	1 524	217	19	25	1	17	7	32	36	59	59	59	Grenada	473	
476	Netherlands Antilles	24 142	64	2 504	135	1 245	66	10 634	58	6 632	69	69	69	Antilles néerlandaises	476	
480	Colombia	68 363	119	15 993	69	32 233	329	7 542	66	1 263	35	35	35	Colombie	480	
484	Venezuela	60 232	30	13 814	37	14 358	35	20 111	28	2 513	19	19	19	Venezuela	484	
488	Guyana	3 588	69	76	6	32	7	4	4	243	244	244	244	Guyana	488	
492	Surinam	5 242	71	704	104	322	131	580	265	2 340	61	61	61	Surinam	492	
496	French Guiana	32 462	256	824	416	29 930	270	238	36	205	67	67	67	Guyane française	496	
500	Ecuador	17 503	41	5 945	64	1 525	42	2 035	28	845	81	81	81	Équateur	500	
504	Peru	35 349	72	9 659	75	8 925	150	5 849	27	3 491	142	142	142	Pérou	504	
508	Brazil	183 541	88	54 742	91	74 546	234	18 042	25	7 846	89	89	89	Brésil	508	
512	Chile	45 571	79	22 465	141	8 221	68	2 882	53	2 551	46	46	46	Chili	512	
516	Bolivia	2 045	40	948	39	84	10	121	25	271	66	66	66	Bolivie	516	
520	Paraguay	12 468	164	2 109	76	6 122	223	1 307	133	308	121	121	121	Paraguay	520	
524	Uruguay	12 627	108	1 447	118	1 869	150	1 038	81	1 038	247	247	247	Uruguay	524	
528	Argentina	109 498	81	51 548	80	19 313	128	26 478	117	3 545	32	32	32	Argentine	528	
529	Falklands Islands and dep.	1 374	326	8	140	8	14	8	14	8	14	14	14	Îles Falkland et dép.	529	
600	Cyprus	64 133	125	13 764	140	8 499	127	10 415	110	3 545	115	115	115	Chypre	600	
604	Lebanon	171 817	102	26 041	106	42 347	137	69 457	135	6 410	106	106	106	Liban	604	
608	Syria	95 907	102	29 294	89	18 813	128	19 728	117	6 218	163	163	163	Syrie	608	
612	Iraq	391 463	46	139 854	51	61 477	44	96 146	53	10 741	39	39	39	Irak	612	
616	Iran	565 604	182	259 516	303	27 236	31	113 696	152	50 614	414	414	414	Iran	616	
624	Israel	241 194	119	72 555	123	28 284	104	40 039	111	13 265	114	114	114	Israël	624	
628	Jordan	116 610	76	20 888	53	8 807	49	19 814	69	4 800	90	90	90	Jordanie	628	
632	Saudi Arabia	1 218 437	100	275 732	77	176 357	95	386 834	151	80 493	88	88	88	Arabie Saoudite	632	
636	Kuwait	210 383	91	62 301	92	19 038	60	63 389	112	7 153	53	53	53	Koweït	636	
640	Bahrain	58 035	105	13 063	85	73 154	79	13 451	271	4 428	136	136	136	Bahreïn	640	
644	Qatar	52 158	68	11 394	68	10 880	58	8 017	87	2 351	66	66	66	Qatar	644	
647	United Arab Emirates	257 701	87	47 128	70	34 733	78	47 657	97	22 545	109	109	109	Émirats arabes unis	647	
649	Oman	108 210	137	10 842	75	5 318	46	4 823	146	1 940	181	181	181	Oman	649	
652	North Yemen	45 119	87	10 807	95	9 227	158	6 903	39	8 602	130	130	130	Yémen du Nord	652	
656	South Yemen	18 897	79	2 266	73	2 112	63	4 171	61	3 633	91	91	91	Yémen du Sud	656	
660	Afghanistan	3 855	40	1 672	44	487	13	559	146	107	42	42	42	Afghanistan	660	
662	Pakistan	100 494	124	27 604	140	11 166	122	24 502	161	4 482	88	88	88	Pakistan	662	
664	India	253 187	74	79 700	140	23 489	81	25 002	39	9 846	85	85	85	Inde	664	
666	Bangladesh	23 561	68	8 594	100	6 594	100	6 594	37	1 026	41	41	41	Bangladesh	666	
667	Maldives	1 212	386	6	60	14	350	7	50	7	50	50	50	Maldives	667	
669	Sri Lanka	31 320	114	7 812	181	7 205	75	1 365	103	1 573	165	165	165	Sri Lanka	669	
672	Nepal	3 327	70	626	116	1 471	795	401	16	33	33	33	33	Népal	672	
675	Bhutan	641	213	428	213	428	213	428	213	428	213	213	213	Bhoutan	675	
676	Burma	24 269	165	16 649	682	1 985	99	3 166	99	18	31	31	31	Birmanie	676	
680	Thailand	90 312	136	30 667	137	12 236	149	10 597	121	5 047	107	107	107	Thaïlande	680	
684	Laos	828	78	18	2	719	846	27	95	88	24	24	24	Laos	684	
690	Vietnam	2 305	124	462	272	1 273	223	246	231	2	17	17	17	Vietnam	690	
696	Kampuchea (Cambodia)	476	89	14	42	161	128	74	24	2	17	17	17	Kampuchéa (Cambodge)	696	
700	Indonesia	198 468	79	52 329	38	40 870	126	11 040	97	45 226	243	243	243	Indonésie	700	
701	Malaysia	133 511	143	54 789	187	10 314	104	24 870	233	5 313	119	119	119	Malaisie	701	
703	Brunei	20 986	266	932	323	737	103	1 915	772	360	43	43	43	Brunei	703	
706	Singapore	199 100	97	53 445	78	25 580	130	33 048	144	16 574	111	111	111	Singapour	706	
708	Philippines	72 749	116	31 738	157	7 625	97	9 468	213	5 850	119	119	119	Philippines	708	
716	Mongolia	534	159	275	169	181	347	8	160	11	42	42	42	Mongolie	716	
720	China	196 898	161	51 104	138	59 320	214	24 889	96	4 966	88	88	88	Chine	720	
724	North Korea	6 081	76	59	223	3 805	541	635	19	34	34	34	34	Corée du Nord	724	
728	South Korea	152 359	133	58 512	143	17 360	158	17 418	185	17 584	155	155	155	Corée du Sud	728	
732	Japan	592 422	121	180 156	106	124 608	144	75 928	123	26 196	115	115	115	Japon	732	
736	Taiwan	121 441	104	50 565	119	14 159	92	15 667	152	14 808	71	71	71	Taiwan	736	
740	Hong Kong	243 448	94	47 879	107	26 769	108	34 071	116	10 163	113	113	113	Hong-Kong	740	
743	Macao	957	117	64	356	494	915	64	90	90	90	90	90	Macao	743	
800	Australia	361 436	96	95												

export

APRIL 1983		AVRIL 1983		Belg.-Lux.		United Kingdom		Ireland		Danmark		Ελλάδα			
Code	Partner countries	1 000 ECU	Indices 83/82	1 000 ECU	Indices 83/82	1 000 ECU	Indices 83/82	1 000 ECU	Indices 83/82	1 000 ECU	Indices 83/82	1 000 ECU	Indices 83/82	Pays Partenaires	Code
400	United States of America	230 868	160	1 128 451	111	59 739	129	94 148	132	15 997	205	15 997	205	États-Unis d'Amérique	400
404	Canada	14 549	86	109 851	59	6 430	65	10 953	126	934	152	10 953	126	Canada	404
406	Greenland			5	5			14 111	88			14 111	88	Greenland	406
408	St Pierre and Miquelon	2	100	22	56			528	239			528	239	Saint-Pierre et Miquelon	408
412	Mexico	4 320	67	5 547	15	1 182	138	561	13			561	13	Mexique	412
413	Bermuda	86	319	2 765	104	104	124	292	289	42		292	289	Bermudes	413
416	Guatemala	726	210	1 403	131	227	95	77	28			77	28	Guatemala	416
421	Belize	2	4	818	39	21	105	42	31			42	31	Belize	421
424	Honduras	176	26	1 171	207	2 173	105	282	411	1		282	411	Honduras	424
428	El Salvador	5 075	310	1 824	328			350	233	1 074		350	233	El Salvador	428
432	Nicaragua	7	14	188	22	64		140	667			140	667	Nicaragua	432
436	Costa Rica	228	180	816	77	371	115	137	185			137	185	Costa Rica	436
442	Panama	960	221	2 564	15	418	348	1 632	27	1 633		1 632	27	Panama	442
448	Cuba	2 833	897	6 375	67	10 728		735	97			735	97	Cuba	448
450	West Indies	15		1 504	90			98				98		Indes occidentales	450
452	Haiti	435	61	520	140			126	263			126	263	Haiti	452
453	Bahamas	66	25	1 862	137			67		8 102		67		Bahamas	453
454	Turks and Caicos Islands			117	213			263	453			263	453	Îles Turks et Caicos	454
456	Dominican Republic	485	176	1 907	158	38	55	108	98			108	98	République Dominicaine	456
457	Virgin Islands of the USA	45	265	516	100	106	88	135	182	16		135	182	Îles Vierges des États-Unis	457
458	Guadeloupe	694	93	200	93	32		60	107			60	107	Guadeloupe	458
459	Antigua and Barbuda	1		1 931	13			40				40		Antigua et Barbude	459
460	Dominica	65		984	85			40	200			40	200	Dominique	460
462	Martinique	365	46	315	168			102	243			102	243	Martinique	462
463	Cayman Islands	2	100	583	62			2	50			2	50	Îles Cayman	463
464	Jamaica	411	104	7 982	120			56	147			56	147	Jamaïque	464
465	St Lucia	2	6	813	156			31	49			31	49	Sainte-Lucie	465
467	St Vincent	9	100	270	41			22	550			22	550	Saint-Vincent	467
469	Barbados	395	48	3 250	87	78	95	72	72			72	72	La Barbade	469
472	Trinidad and Tobago	1 971	120	15 122	64	292	142	1 115	196	53		1 115	196	Trinidad et Tobago	472
473	Grenada	4	133	1 393	291	13		51	96			51	96	Grenade	473
476	Netherlands Antilles	554	104	1 748	36	15	28	812	139			812	139	Antilles néerlandaises	476
480	Colombia	3 756	125	6 860	142	101	18	614	84	1	7	614	84	Colombie	480
484	Venezuela	1 693	17	5 504	24	944	447	1 295	38			1 295	38	Venezuela	484
488	Guyana	2 577	48	2 295	74	18		3	30			3	30	Guyana	488
492	Surinam	228	48	898	54	29	64	141	105			141	105	Surinam	492
496	French Guiana	1 123	582	123	93			19	20			19	20	Guyane française	496
500	Ecuador	502	107	6 368	31	182	166	100	12	1		100	12	Équateur	500
504	Peru	1 699	121	4 967	113	540	226	219	42			219	42	Pérou	504
508	Brazil	12 459	212	13 899	54	665	209	1 342	50			1 342	50	Brésil	508
512	Chile	3 433	71	5 314	58	99	8	601	16	5		601	16	Chili	512
516	Bolivia	292	859	302	55			27	9			27	9	Bolivie	516
520	Paraguay	156	137	2 330	380	3		131	133			131	133	Paraguay	520
524	Uruguay	77	31	916	46	41	98	165	98	36		165	98	Uruguay	524
528	Argentina	6 248	75	883	8	140	24	1 323	17	10		1 323	17	Argentine	528
529	Falklands Islands and dep.	4		1 296	307			52				52		Îles Falkland et dép.	529
600	Cyprus	2 992	163	17 914	117	292	47	718	88	6 975	153	718	88	Chypre	600
604	Lebanon	10 577	129	12 362	87	812	147	1 706	128	2 105	101	1 706	128	Liban	604
608	Syria	5 128	58	11 372	118	253	64	932	97	4 169	71	932	97	Syrie	608
612	Iraq	13 749	42	57 263	36	164	2	6 278	54	5 791	42	6 278	54	Irak	612
616	Iran	25 038	215	70 408	248	6 526	11	11 270	124	1 300	199	11 270	124	Iran	616
624	Israel	35 953	146	44 873	113	2 188	317	2 811	112	1 226	96	2 811	112	Israël	624
628	Jordan	8 804	163	49 442	97	509	40	1 451	97	2 095	89	1 451	97	Jordanie	628
632	Saudi Arabia	57 890	81	201 828	91	6 943	90	22 867	149	29 703	104	22 867	149	Arabie Saoudite	632
636	Kuwait	7 644	133	42 604	95	1 743	189	4 638	94	1 873	54	4 638	94	Koweït	636
640	Bahrain	2 587	260	18 525	78	315	138	2 197	143	315	25	2 197	143	Bahrein	640
644	Qatar	3 489	311	23 804	54	491	116	572	171	180	71	572	171	Qatar	644
647	United Arab Emirates	9 410	53	87 737	97	1 794	148	4 070	111	2 718	146	4 070	111	Émirats arabes unis	647
649	Oman	1 796	97	70 751	184	346	70	2 240	136	154	40	2 240	136	Oman	649
652	North Yemen	3 363	272	5 859	71	606	215	888	129	658	58	888	129	Yémen du Nord	652
656	South Yemen	510	176	5 485	131	48	9	226	57	346	31	226	57	Yémen du Sud	656
660	Afghanistan	181	48	856	66			13	24			13	24	Afghanistan	660
662	Pakistan	4 543	117	25 057	96	1 423	134	1 055	128	882	397	1 055	128	Pakistan	662
664	India	46 668	129	64 988	46	206	38	3 285	241	3	4	3 285	241	Inde	664
666	Bangladesh	307	47	9 582	60	208	168	723	59	263		723	59	Bangladesh	666
667	Maldives	162		23										Maldives	667
669	Sri Lanka	1 552	103	11 186	121	64	90	538	142	25		538	142	Sri Lanka	669
672	Nepal	233		561	14			19	79			19	79	Népal	672
675	Bhutan													Bhoutan	675
676	Burma	20	7	2 395	434			32				32		Birmanie	676
680	Thailand	9 654	240	18 094	121	311	56	3 586	138	220		3 586	138	Thaïlande	680
684	Laos	32	640	32	15									Laos	684
688	Vietnam	71	38	133	47									Vietnam	688
696	Kampuchea (Cambodia)			225	77			32	457			32	457	Kampuchéa (Cambodge)	696
700	Indonesia	12 919	122	32 092	91	900	121	2 967	99	25	17	2 967	99	Indonésie	700
701	Malaysia	7 294	275	29 418	87	351	41	1 262	62			1 262	62	Malaysia	701
703	Brunei	115	16	16 851	336			76	188			76	188	Brunei	703
708	Singapore	11 504	109	52 616	81	2 382	282	3 907	116	64	123	3 907	116	Singapour	708
708	Philippines	3 274	321	11 852	66	856	63	2 075	43	11		2 075	43	Philippines	708
716	Mongolia	36	42	2	100			11				11		Mongolie	716
720	China	15 815	180	31 100	211	761		8 679	337	264	238	8 679	337	Chine	720
724	North Korea	119	229	260	15			5	250			5	250	Corée du Nord	724
728	South Korea	13 825	135	21 044	78	410	188	6 206	147			6 206	147	Corée du Sud	728
732	Japan	40 045	187	108 620	109	20 089	228	15 358	91	1 421		15 358	91	Japon	732
736	Taiwan	6 707	177	15 745	71	449	35	3 248	331	95		3 248	331	Taiwan	736
740	Hong Kong	25 096	66	92 445	88	653	73	6 141	137	231	248	6 141	137	Hong-Kong	740
743	Macao			113	17			222				222		Macao	743
800	Australia	8 300	60	131 793	92	7 703	114	6 742	112	5 286	419	6 742	112	Australie	800
801	Papua New Guinea	29	15	1 264	48	172		24	77			24	77	Papouasie-Nouvelle-Guinée	801
802	Australian Oceania	32		233	143			2	8			2	8	Océanie australienne	802
803	Nauru			82	47			3		7		3		Nauru	803
804	New Zealand	2 870	109	28 930	77	651	83	2 217	146	112	509	2 217	146	Nouvelle-Zélande	804
806	Solomon Islands	38		193	80									Îles Salomon	806
807	Tuvalu	105												Tuvalu	807
808	American Oceania	13		888	115									Océanie américaine	808
809	New Caledonia and dep.	180	80	185	75			57	300			57	300	Nouvelle-Calédonie et dép.	809
811	Wallis and Futuna Islands			3										Îles Wallis et Futuna	811
812	Kiribati	6		48	886			2	67			2	67	Kiribati	812
813	Pitcairn														

**TRENDS IN EC TRADE**  
 by SITC sections

import

Value in Mio ECU

Period Période	EUR 10	Deutsch- land	France	Italia	Nederland	Belg.Lux	United Kingdom	Ireland	Danmark	Ελλάδα	
<b>0 : FOOD</b>											
<b>intra-EC (EUR 10)</b>											
1981	I	7 012,0	1 789,5	1 023,0	1 233,8	636,8	845,5	1 017,1	231,6	177,8	56,9
	II	8 142,0	2 134,9	1 118,8	1 189,6	981,2	893,0	1 251,4	218,8	192,6	161,7
	III	8 009,5	2 088,7	1 143,1	1 133,8	842,6	929,3	1 299,8	229,0	174,5	168,7
	IV	8 758,4	2 145,5	1 303,6	1 592,5	842,7	963,9	1 320,3	228,0	172,5	189,5
1982	I	8 586,3	2 066,0	1 249,1	1 577,2	763,7	1 037,0	1 247,2	238,5	183,7	223,8
	II	9 538,5	2 484,0	1 301,5	1 693,3	1 081,9	923,4	1 460,0	237,6	191,3	165,4
	III	9 054,4	2 364,2	1 285,5	1 463,4	1 000,7	999,0	1 339,2	214,7	160,6	227,2
	IV	9 553,6	2 168,9	1 520,4	1 757,8	1 062,0	1 115,6	1 298,1	215,4	180,0	235,3
1983	I	8 789,1	2 228,3	1 376,4	1 639,8	846,3	852,4	1 215,7	202,1	159,6	268,4
1982	J	2 600,6	619,4	386,9	538,7	215,1	266,3	377,6	73,5	48,7	74,4
	F	2 683,6	658,9	382,0	497,7	258,0	288,3	397,1	73,9	59,0	68,6
	M	3 292,7	788,2	480,1	541,5	290,8	472,5	472,6	91,0	75,2	80,8
	A	3 035,0	753,6	449,9	581,0	282,0	353,9	425,1	75,6	58,0	55,8
	M	3 196,7	802,1	419,2	686,0	356,9	259,7	464,0	82,3	60,8	65,8
	J	3 295,1	933,5	433,0	425,9	445,2	291,0	571,1	79,5	71,0	45,0
	J	2 851,5	784,2	396,8	439,5	340,6	263,8	441,0	77,7	50,7	57,3
	A	2 823,1	784,8	387,9	440,4	299,9	289,5	415,2	67,2	53,3	84,8
	S	3 244,3	794,4	502,5	586,1	360,3	308,8	481,8	69,5	56,3	84,5
	O	3 156,4	699,3	506,0	637,5	333,9	301,5	465,5	68,4	58,3	86,1
	N	3 057,7	719,5	518,9	523,1	335,9	314,6	439,9	76,3	63,0	66,4
	D	3 176,9	746,9	489,9	596,7	395,0	340,5	396,8	70,4	58,3	82,3
1983	J	2 735,5	647,3	435,8	560,1	253,7	231,8	402,0	65,8	45,8	93,1
	F	2 736,4	679,4	413,8	517,0	270,5	259,8	390,8	67,8	50,6	86,6
	M	3 315,9	904,0	526,2	562,4	322,3	358,4	422,9	68,2	62,8	88,8
	A	3 044,0	806,1	416,8	621,9	281,9	280,6	450,8	62,0	49,9	74,1
	M		859,7	439,2		323,6	304,5	462,7	87,9	62,3	65,2
<b>extra-EC (EUR 10)</b>											
1981	I	6 164,5	1 606,6	1 122,1	663,5	898,5	349,4	1 266,5	45,1	186,7	26,2
	II	6 747,6	1 523,8	1 179,0	902,5	926,7	423,5	1 454,1	52,0	230,9	55,1
	III	6 091,8	1 344,2	967,2	835,9	813,8	409,4	1 367,6	51,0	222,1	80,4
	IV	7 395,3	1 843,6	1 365,3	1 069,0	894,2	423,0	1 436,7	48,1	242,0	73,5
1982	I	7 091,8	1 657,2	1 272,5	1 008,4	915,1	404,7	1 500,8	61,0	203,9	68,1
	II	7 380,8	1 720,1	1 303,3	990,3	919,9	519,5	1 583,5	39,0	236,5	68,8
	III	6 538,7	1 511,8	1 029,2	881,5	880,2	406,6	1 462,9	50,2	224,6	91,6
	IV	7 370,7	1 880,1	1 371,1	957,1	927,4	430,4	1 434,8	35,9	250,0	83,9
1983	I	7 130,9	1 710,3	1 356,4	867,1	999,5	439,6	1 404,4	56,9	228,9	67,8
1982	J	2 199,5	529,2	405,4	325,5	288,8	119,6	429,6	20,9	57,5	22,9
	F	2 300,7	550,7	384,2	387,3	281,1	114,2	480,4	13,6	69,9	19,5
	M	2 590,8	577,0	482,9	296,2	346,3	168,4	591,3	26,5	76,6	25,7
	A	2 588,7	608,7	454,5	377,9	319,9	149,0	570,1	11,5	77,7	19,4
	M	2 321,2	519,4	399,2	374,6	286,3	152,8	479,3	17,9	62,2	29,6
	J	2 462,8	593,0	449,7	238,2	313,2	210,7	533,4	9,5	95,3	19,7
	J	2 202,4	540,0	351,5	291,5	297,2	126,3	487,9	25,3	62,0	20,8
	A	2 075,3	473,4	312,2	269,1	275,9	133,9	483,8	11,3	81,9	33,8
	S	2 264,1	494,5	377,0	322,7	306,9	143,7	488,7	13,6	80,5	36,4
	O	2 281,4	552,2	402,6	341,9	279,6	115,8	485,6	9,5	64,5	29,5
	N	2 456,6	634,4	449,3	340,8	313,7	135,1	454,5	11,9	90,2	26,6
	D	2 582,2	698,4	516,4	274,8	295,8	165,7	493,5	14,4	95,6	27,7
1983	J	2 225,7	540,2	438,8	295,8	280,5	146,6	443,4	16,8	45,9	17,8
	F	2 491,0	609,2	434,4	347,5	386,8	139,6	449,0	17,2	84,9	22,4
	M	2 412,8	560,5	483,1	224,7	332,9	152,2	511,3	23,0	97,5	27,5
	A	2 424,2	619,9	431,9	303,4	343,0	152,5	469,2	12,1	65,9	26,3
	M		548,2	442,8		339,3	167,0	523,4	16,6	72,0	19,2

ÉVOLUTION DU COMMERCE DE LA CE  
par sections de la CTCI

export

Valeurs en Mio ECU

Period Période	EUR 10	Deutsch- land	France	Italia	Nederland	Belg.Lux	United Kingdom	Ireland	Danmark	Ελλάδα
<b>0 : PRODUITS ALIMENTAIRES</b>										
<b>intra-CE (EUR 10)</b>										
1981	I	1 157,4	1 574,7	341,5	1 887,1	744,8		272,7	624,8	45,2
	II	1 112,0	1 688,0	503,2	2 136,0	892,6		332,4	664,5	105,6
	III	1 125,5	1 519,3	618,0	2 042,6	869,8		382,3	697,6	137,8
	IV	8 889,1	1 217,9	1 738,2	700,6	2 273,8	970,2	737,8	424,8	717,4
1982	I	8 651,4	1 331,2	1 891,9	541,6	2 265,7	859,4	607,4	310,2	737,8
	II	9 342,5	1 265,9	1 890,9	654,5	2 450,3	1 138,8	599,0	432,9	816,7
	III	8 913,1	1 306,5	1 680,0	675,1	2 240,5	991,4	640,1	418,2	787,0
	IV	9 569,1	1 489,2	1 932,3	651,0	2 236,2	1 104,7	775,6	385,9	846,8
1983	I	9 090,8	1 356,7	1 998,9	439,6	2 420,1	990,4	648,7	310,5	820,1
1982	J	2 627,6	422,7	551,4	216,6	676,2	236,0	165,7	90,4	237,1
	F	2 723,3	395,9	616,2	144,7	695,0	305,3	191,3	97,7	243,8
	M	3 296,6	513,0	724,2	180,5	895,3	316,0	250,6	122,2	253,7
	A	2 983,2	439,7	598,4	178,9	816,6	327,0	218,7	116,0	257,7
	M	2 943,5	411,9	619,9	233,7	787,0	306,0	177,3	128,8	248,8
	J	3 378,1	405,7	672,6	241,1	847,6	496,1	202,8	188,2	290,6
	J	2 894,9	414,4	584,5	198,4	731,5	316,2	203,0	149,1	244,9
	A	2 747,4	419,6	508,1	208,5	703,4	272,1	192,9	122,9	242,5
	S	3 257,0	471,6	598,6	268,6	801,7	401,0	244,3	146,6	282,7
	O	3 293,9	495,6	665,1	262,3	756,1	390,4	242,2	142,6	281,5
	N	3 153,4	502,3	647,6	217,8	759,1	306,8	255,3	129,9	280,7
	D	3 092,4	494,2	617,4	170,8	728,3	399,3	275,5	113,3	258,3
1983	J	2 826,4	443,1	578,7	134,3	734,7	354,1	200,4	102,3	242,6
	F	2 847,6	407,3	643,2	152,4	739,5	285,3	222,8	107,5	252,3
	M	3 407,0	506,7	776,2	152,8	946,5	350,3	225,3	100,7	316,1
	A	2 999,2	449,9	643,1	184,8	810,4	326,1	170,2	134,9	237,5
	M		467,7	675,3		758,6	313,6	177,8	101,9	255,4
<b>extra-CE (EUR 10)</b>										
1981	I		708,9	1 483,5	287,2	643,2	332,3		129,3	368,2
	II		821,6	1 547,7	427,6	760,0	273,9		190,7	424,6
	III		640,9	1 394,7	420,0	739,6	335,3		225,8	431,3
	IV	4 851,0	684,8	1 311,4	589,9	706,8	308,0	568,5	182,2	397,5
1982	I	4 788,2	799,2	1 336,7	470,4	775,8	256,9	437,8	151,9	420,7
	II	4 342,6	761,5	1 191,6	381,2	722,3	231,2	381,1	194,0	373,9
	III	3 819,9	557,3	889,4	363,9	733,7	244,5	359,9	198,5	370,8
	IV	4 721,7	635,0	1 310,2	435,6	798,1	301,3	590,2	134,4	416,8
1983	I	4 615,5	653,7	1 248,4	348,4	844,9	277,3	578,2	148,9	409,6
1982	J	1 438,9	247,1	363,0	159,4	232,6	85,0	137,5	46,1	123,3
	F	1 551,9	237,6	472,3	167,3	235,3	76,1	125,0	47,3	143,5
	M	1 787,8	314,8	501,3	144,0	308,2	93,2	175,1	58,5	146,2
	A	1 524,6	267,3	462,1	131,7	238,4	84,6	139,9	56,7	114,9
	M	1 402,4	257,4	356,1	124,0	219,0	87,8	128,7	66,7	118,0
	J	1 404,2	232,9	375,8	126,0	266,8	58,3	111,7	70,6	129,9
	J	1 205,1	180,7	333,5	93,8	224,9	69,4	104,7	61,9	101,2
	A	1 187,8	185,7	259,9	123,2	230,5	66,4	110,9	66,3	113,2
	S	1 424,2	187,1	311,7	147,6	277,7	108,0	143,0	70,3	142,8
	O	1 490,3	174,3	352,8	179,4	265,3	107,7	158,8	68,3	142,9
	N	1 633,2	215,0	476,4	130,2	267,3	104,5	211,0	61,8	135,1
	D	1 626,3	244,7	478,2	125,9	271,5	87,9	216,4	49,5	124,0
1983	J	1 504,5	215,1	447,2	85,4	272,2	106,2	175,1	46,8	113,8
	F	1 449,0	204,6	370,0	127,5	253,4	71,3	201,3	46,4	142,9
	M	1 656,2	234,1	431,2	135,2	319,5	99,7	201,5	55,8	147,4
	A	1 482,4	227,9	377,3	125,2	253,1	91,7	145,6	81,1	128,4
	M		218,3	369,6		269,5	91,7	139,4	73,7	141,4

TRENDS IN EC TRADE  
by SITC sections

import

Value in Mio ECU

Period Période	EUR 10	Deutsch- land	France	Italia	Nederland	Belg.Lux	United Kingdom	Ireland	Danmark	Ελλάδα	
<b>1 : BEVERAGES AND TOBACCO</b>											
<b>intra-EC (EUR 10)</b>											
1981	I	917,4	257,7	189,2	83,1	95,9	107,9	149,2	13,2	19,5	1,7
	II	977,1	214,4	194,9	123,9	118,5	129,2	153,9	14,1	22,5	5,7
	III	979,2	206,4	200,1	95,0	109,3	106,8	207,0	17,2	21,2	16,2
	IV	1 253,1	271,1	216,9	157,5	161,1	157,9	228,8	16,8	27,5	15,5
1982	I	1 055,3	282,6	217,8	115,9	114,5	114,6	164,3	14,4	21,4	9,8
	II	1 090,0	235,3	224,4	143,8	132,4	118,5	184,1	14,1	27,9	9,4
	III	1 139,6	211,1	240,4	136,1	147,8	117,7	217,7	19,6	26,7	22,4
	IV	1 342,8	298,4	247,0	141,4	164,6	176,1	248,6	21,4	24,7	20,6
1983	I	1 075,4	284,1	226,3	107,7	123,8	107,4	176,9	15,5	22,7	11,1
1982	J	325,6	88,0	70,8	42,0	30,5	35,3	46,4	3,5	6,0	3,1
	F	337,2	90,1	64,0	38,4	43,0	37,0	51,1	4,6	6,9	2,1
	M	392,2	104,6	83,0	35,6	41,0	41,9	66,9	6,2	8,5	4,5
	A	387,2	96,0	78,2	52,0	48,9	41,2	54,8	4,2	8,5	3,4
	M	328,6	70,4	57,6	50,2	41,3	35,5	57,7	4,9	7,9	3,2
	J	371,7	68,4	88,3	41,6	42,3	40,3	71,7	5,1	11,4	2,8
	J	388,3	74,9	93,4	37,9	51,9	34,4	78,1	5,6	8,5	3,6
	A	319,7	56,0	71,6	45,1	38,9	29,3	58,8	8,0	8,1	3,8
	S	418,9	79,3	75,3	53,2	57,2	42,0	81,3	5,9	9,9	14,6
	O	399,2	87,7	61,6	46,1	56,5	42,8	88,7	5,7	6,5	3,7
	N	479,1	102,0	97,1	50,7	60,1	47,9	100,0	8,9	10,0	2,3
	D	445,3	109,7	88,2	44,5	51,3	61,5	60,7	6,9	8,1	14,4
1983	J	350,9	97,0	75,8	35,5	43,4	30,6	54,4	6,1	5,6	2,3
	F	345,6	93,3	69,8	41,6	35,0	32,3	56,3	4,9	7,7	4,7
	M	378,5	93,7	80,6	30,6	45,3	44,2	66,0	4,7	9,3	4,1
	A	354,1	87,2	57,5	47,0	51,6	38,4	56,8	5,0	7,2	3,4
	M		79,8	65,0		45,5	43,1	71,9	5,1	10,0	4,0
<b>extra-EC (EUR 10)</b>											
1981	I	426,3	127,9	37,5	17,8	59,7	23,8	145,3	4,6	9,7	0,0
	II	422,8	132,0	36,8	39,5	62,3	24,8	108,8	6,4	11,9	0,4
	III	469,7	133,9	44,7	27,5	69,2	27,3	147,4	6,9	12,3	0,5
	IV	570,9	159,9	50,0	20,4	82,7	29,6	201,8	9,1	16,6	0,8
1982	I	554,7	173,7	36,8	38,3	81,5	31,8	166,7	8,4	17,0	0,6
	II	515,8	165,9	41,5	47,8	75,0	32,8	129,6	5,3	16,5	1,2
	III	533,2	157,8	37,5	40,9	77,2	37,2	157,9	8,4	14,5	1,9
	IV	669,7	182,3	52,6	34,4	95,3	37,4	234,5	15,5	15,0	2,6
1983	I	600,7	180,3	43,2	48,6	91,7	42,1	168,2	10,2	15,0	1,3
1982	J	182,1	71,0	14,3	4,2	18,7	10,6	55,9	2,9	4,4	0,2
	F	180,3	45,0	12,0	28,2	31,0	9,8	46,0	3,4	4,8	0,1
	M	191,9	57,5	10,5	6,0	31,8	11,0	64,8	2,1	7,7	0,4
	A	192,6	75,3	16,6	12,5	24,8	10,7	44,8	1,8	5,2	0,9
	M	149,7	38,0	9,6	28,9	21,3	8,4	37,0	1,8	4,5	0,3
	J	172,5	52,6	15,3	6,4	28,9	13,0	47,8	1,7	6,7	0,1
	J	196,5	61,1	14,0	21,7	25,3	10,1	57,4	1,7	4,9	0,3
	A	167,9	57,6	10,0	6,3	24,4	13,5	50,3	2,1	3,2	0,4
	S	166,9	38,8	13,7	12,9	27,4	12,2	50,1	4,4	6,4	1,2
	O	212,7	69,3	16,3	5,0	31,5	11,7	69,5	3,5	4,2	1,8
	N	229,9	57,6	15,1	16,6	29,6	11,5	87,9	5,6	5,5	0,4
	D	224,7	55,4	20,9	13,0	34,6	12,6	76,2	6,4	5,3	0,3
1983	J	202,1	54,2	13,6	18,5	29,7	16,9	60,9	5,7	2,1	0,5
	F	197,6	62,0	15,1	21,0	31,0	11,2	48,4	3,4	5,0	0,5
	M	200,7	64,1	14,6	9,1	31,0	12,2	59,0	2,4	8,0	0,3
	A	189,7	67,1	15,8	28,4	24,7	11,6	34,2	2,1	4,9	0,9
	M		69,5	13,8		30,2	11,4	41,2	1,9	4,4	0,3



ÉVOLUTION DU COMMERCE DE LA CE  
par sections de la CTCI

export

Valeurs en Mio ECU

Period Période	EUR 10	Deutsch- land	France	Italia	Nederland	Belg.Lux	United Kingdom	Ireland	Danmark	Ελλάδα
<b>1 : BOISSONS ET TABACS</b>										
<b>intra-CE (EUR 10)</b>										
1981	I		117,0	295,6	148,8	130,8	72,5	18,1	14,8	26,7
	II		147,0	287,7	110,3	156,3	81,8	19,4	17,2	10,4
	III		164,3	278,8	144,5	163,9	77,1	25,1	17,4	13,1
	IV	1 284,7	154,8	399,7	174,1	180,2	99,6	220,0	26,7	16,2
1982	I	1 123,4	136,0	306,0	183,1	155,4	81,7	179,9	22,9	16,3
	II	1 139,3	175,7	296,8	153,3	190,8	92,1	180,2	21,2	18,9
	III	1 131,2	191,8	284,9	142,3	207,5	97,1	152,9	26,9	20,5
	IV	1 367,4	183,8	401,9	187,3	203,5	127,9	199,0	37,3	17,1
1983	I	1 138,7	171,7	316,7	126,6	187,3	112,3	162,8	28,1	19,7
1982	J	332,5	39,4	85,6	73,2	42,8	28,9	44,5	7,3	5,1
	F	336,3	43,3	110,0	36,7	46,6	12,9	61,2	8,5	5,1
	M	454,2	53,4	110,4	73,2	66,1	39,0	74,3	7,1	6,1
	A	394,7	55,2	96,6	61,5	66,1	31,6	66,9	6,1	5,4
	M	335,3	56,5	97,3	46,2	47,0	28,7	44,3	6,1	6,2
	J	409,8	64,5	103,1	45,8	77,8	31,0	69,2	8,9	7,0
	J	368,7	70,5	100,0	23,2	65,8	35,0	57,7	7,9	7,7
	A	361,4	63,7	70,4	59,5	82,1	25,4	43,8	8,0	6,1
	S	402,9	58,0	115,6	59,9	60,2	36,4	50,9	11,0	6,6
	O	452,4	61,4	122,8	74,9	75,8	42,6	54,7	12,4	5,5
	N	462,3	61,2	152,9	49,3	59,2	41,2	75,4	15,5	6,3
	D	449,3	61,5	123,5	63,0	68,7	43,4	68,4	9,2	5,2
1983	J	349,3	53,6	97,8	37,1	63,2	42,9	37,3	9,3	6,3
	F	358,0	52,0	100,8	33,8	57,1	39,2	53,6	9,6	6,7
	M	431,2	66,2	118,0	55,5	67,7	30,1	71,5	9,3	6,6
	A	377,6	59,0	100,9	48,9	54,4	27,9	55,4	8,5	5,7
	M		67,0	101,4		60,2	37,6	51,5	8,5	7,5
<b>extra-CE (EUR 10)</b>										
1981	I		58,3	270,6	69,1	67,9	3,3	16,2	15,4	35,8
	II		80,2	312,4	82,3	84,2	3,7	21,5	20,1	37,8
	III		92,3	342,9	114,4	89,8	3,5	26,6	22,2	24,3
	IV	1 251,1	84,5	362,8	145,8	75,6	5,2	499,1	28,7	17,9
1982	I	1 164,2	75,1	310,2	121,3	92,2	3,6	426,1	29,1	17,2
	II	1 180,2	100,7	331,8	100,2	101,7	3,6	451,8	35,2	22,5
	III	1 227,9	112,3	353,4	137,8	96,2	3,4	451,3	36,2	26,5
	IV	1 328,8	101,0	362,7	159,5	99,8	5,4	511,5	37,2	22,5
1983	I	1 056,1	96,3	316,7	80,8	85,3	4,5	381,1	28,3	17,7
1982	J	332,4	19,6	84,8	46,9	31,1	1,0	100,7	5,8	4,4
	F	356,6	23,0	98,2	26,6	24,4	0,9	137,0	9,2	5,6
	M	475,4	32,6	127,2	47,8	36,8	1,7	188,7	14,1	7,2
	A	397,0	31,0	116,2	31,7	34,4	0,8	153,5	13,1	6,1
	M	396,8	33,4	110,1	36,8	25,9	1,2	151,0	12,8	6,7
	J	387,0	36,6	105,7	31,9	41,5	1,5	146,8	9,3	9,0
	J	385,6	36,7	120,8	26,5	37,7	0,8	140,2	12,5	7,9
	A	367,7	35,0	97,3	56,2	27,7	1,2	126,8	11,2	8,4
	S	475,1	40,9	134,8	55,1	30,8	1,4	184,2	12,7	9,6
	O	490,4	36,4	126,7	73,6	38,8	1,6	188,2	10,8	7,8
	N	451,2	31,8	121,2	51,3	28,4	1,9	181,5	12,9	8,0
	D	388,0	32,8	114,1	34,2	32,5	1,8	143,2	13,4	6,9
1983	J	294,1	28,5	90,7	28,6	25,1	1,1	99,7	6,9	4,3
	F	348,2	26,7	110,5	20,9	23,9	1,5	130,8	10,1	5,9
	M	412,5	41,2	115,5	31,2	36,3	1,8	150,0	11,1	7,1
	A	402,1	39,6	115,2	43,5	38,6	1,4	125,8	11,1	7,3
	M		42,0	109,2		38,5	2,1	123,4	8,6	8,2

TRENDS IN EC TRADE  
by SITC sections

import

Value in Mio ECU

Period Période	EUR 10	Deutsch- land	France	Italia	Nederland	Belg.Lux	United Kingdom	Ireland	Danmark	Ελλάδα	
<b>2 : CRUDE MATERIALS</b>											
<b>intra-EC (EUR 10)</b>											
1981	I	2 481,4	720,4	359,5	495,9	220,8	378,2	221,7	32,0	38,7	14,1
	II	2 471,4	704,6	336,8	526,4	210,3	384,9	205,7	30,2	39,2	33,4
	III	2 395,7	680,8	306,8	487,9	232,2	383,2	207,5	29,5	35,7	32,1
	IV	2 841,1	797,1	390,2	631,3	266,9	389,1	242,2	29,8	54,7	39,7
1982	I	2 830,2	781,2	404,6	641,0	253,5	381,9	245,0	36,3	47,9	38,7
	II	2 804,3	787,2	381,5	654,3	271,7	387,7	219,6	28,8	41,1	32,3
	III	2 377,4	707,1	299,1	437,0	272,3	334,5	230,7	26,3	35,1	35,3
	IV	2 875,1	874,9	382,6	539,5	306,7	387,8	267,8	28,9	50,8	36,2
1983	I	2 952,5	896,4	428,0	521,6	290,2	441,9	260,5	32,1	49,1	32,8
1982	J	794,8	209,8	112,7	182,6	65,5	103,3	84,4	12,1	14,9	9,6
	F	939,1	246,1	138,1	230,1	82,7	126,8	71,8	11,9	15,6	15,9
	M	1 095,7	325,9	153,8	228,7	106,1	149,7	88,7	12,2	17,3	13,2
	A	1 014,1	315,6	136,3	213,4	99,0	134,7	78,7	10,6	14,9	11,0
	M	888,9	258,4	117,2	221,8	76,6	115,1	65,9	9,4	12,7	11,9
	J	896,7	213,1	128,4	218,9	96,1	133,3	75,0	8,9	13,4	9,6
	J	749,1	209,2	96,0	178,7	85,4	85,9	68,1	8,6	6,8	10,5
	A	653,6	210,7	72,9	80,8	91,1	101,1	66,2	8,7	12,3	9,8
	S	962,3	285,6	134,1	179,1	96,0	131,5	96,2	8,9	15,9	15,1
	O	953,8	295,3	128,7	181,1	101,2	125,1	84,9	9,7	13,4	14,3
	N	984,9	315,7	122,4	187,9	104,9	119,2	99,5	10,4	14,9	10,0
	D	920,9	265,1	131,2	171,2	102,0	126,0	82,3	8,8	22,4	11,9
1983	J	868,9	227,3	132,2	181,1	80,4	128,6	85,6	8,7	16,2	8,8
	F	957,1	298,1	139,3	165,3	96,6	139,2	79,7	11,4	15,2	12,3
	M	1 126,5	372,0	156,5	175,1	113,3	173,3	95,1	11,9	17,7	11,7
	A	1 058,3	326,9	118,8	221,6	111,1	149,2	86,5	12,3	16,2	15,7
	M		322,5	131,7		94,8	158,3	81,4	12,4	12,3	9,9
<b>extra-EC (EUR 10)</b>											
1981	I	6 528,3	1 792,2	1 079,3	1 064,9	693,3	589,8	1 001,8	35,0	249,0	23,0
	II	7 434,6	1 947,6	1 176,4	1 462,3	674,6	626,7	1 245,2	46,5	165,1	93,1
	III	7 100,3	1 886,1	1 051,2	1 290,2	664,6	610,2	1 308,9	51,7	114,2	123,1
	IV	7 299,7	1 888,7	1 160,6	1 240,5	710,3	639,2	1 314,6	36,5	165,6	143,8
1982	I	7 529,7	1 965,9	1 216,9	1 409,5	635,9	623,0	1 238,1	43,8	273,7	122,9
	II	7 548,4	2 016,6	1 199,7	1 500,6	659,5	676,4	1 188,0	38,3	170,6	98,9
	III	6 598,3	1 846,6	921,8	1 216,3	649,8	594,6	1 107,3	28,6	106,3	127,0
	IV	6 654,6	1 891,7	1 035,2	1 103,6	663,5	541,9	1 110,2	37,4	152,6	118,3
1983	I	7 190,9	1 909,8	1 122,4	1 252,7	610,1	626,2	1 252,6	46,3	273,5	97,4
1982	J	2 430,0	627,0	380,7	409,5	209,1	219,4	415,9	15,0	107,7	45,6
	F	2 414,2	623,7	378,3	564,2	187,0	163,3	376,7	15,2	61,3	44,4
	M	2 675,6	715,2	457,9	436,7	240,0	230,5	445,3	13,7	103,6	32,8
	A	2 621,6	750,0	394,7	517,9	220,5	236,4	380,3	13,2	73,3	35,3
	M	2 293,8	588,9	369,7	485,1	189,5	187,1	376,8	11,4	57,4	28,0
	J	2 679,2	690,8	435,1	524,2	258,9	250,5	431,0	13,6	39,0	36,0
	J	2 428,7	687,0	359,8	467,9	226,9	193,0	421,1	11,6	27,4	34,1
	A	1 915,2	563,2	230,5	354,3	168,4	180,4	345,8	9,3	39,3	24,1
	S	2 272,9	594,0	343,9	396,8	254,2	218,1	349,1	7,6	40,5	68,6
	O	1 976,6	571,8	330,1	325,2	179,9	175,5	323,0	8,1	35,2	27,7
	N	2 265,3	650,3	354,9	401,2	232,7	175,3	369,9	16,2	43,3	21,5
	D	2 341,5	667,4	352,9	381,0	251,0	187,6	345,6	13,1	74,1	68,8
1983	J	2 445,3	597,6	356,1	538,7	213,3	211,2	376,6	14,9	112,5	24,4
	F	2 194,2	638,9	351,9	384,5	189,5	177,5	346,0	17,1	57,9	30,9
	M	2 486,9	673,5	414,2	330,6	207,1	237,0	465,4	14,4	102,6	42,1
	A	2 655,1	686,1	351,3	604,1	235,1	212,8	460,9	10,1	53,9	40,9
	M		614,9	382,2		201,1	196,7	513,4	11,1	80,6	29,4

ÉVOLUTION DU COMMERCE DE LA CE  
par sections de la CTCI

export

Valeurs en Mio ECU

Period Période	EUR 10	Deutsch- land	France	Italia	Nederland	Belg.Lux	United Kingdom	Ireland	Danmark	Ελλάδα	
<b>2 : MATIÈRES PREMIÈRES</b>											
<b>intra-CE (EUR 10)</b>											
1981	I	434,7	602,6	104,3	563,9	219,4		48,4	162,7	16,0	
	II	430,4	511,4	131,9	514,8	229,5		55,4	129,9	29,6	
	III	441,2	516,4	115,6	510,9	219,2		51,2	99,9	41,2	
	IV	2 721,7	505,8	625,2	166,5	601,6	269,9	300,3	56,5	152,8	43,2
1982	I	2 764,5	495,4	643,8	162,0	633,1	270,0	300,5	58,9	168,1	32,7
	II	2 616,4	504,1	590,8	143,0	578,1	250,5	302,8	67,7	144,6	34,9
	III	2 257,3	416,0	545,2	112,5	537,2	202,5	233,6	63,8	118,1	28,4
	IV	2 634,9	481,8	617,9	152,1	598,9	255,4	258,9	70,6	170,5	28,9
1983	I	2 867,0	495,6	673,7	154,2	669,6	251,1	332,9	65,0	192,0	33,0
1982	J	803,0	142,4	188,9	51,1	173,4	81,6	86,7	17,2	50,8	10,7
	F	904,9	157,6	213,5	51,1	213,6	86,0	90,8	17,5	63,7	11,1
	M	1 054,1	195,6	241,4	59,8	246,2	101,8	123,1	24,1	51,1	10,9
	A	930,6	177,0	214,9	48,1	204,2	83,7	108,4	24,2	58,0	12,0
	M	854,5	167,5	185,6	50,3	197,0	80,5	95,3	24,9	39,2	14,1
	J	825,6	159,7	191,1	44,9	176,2	84,7	99,0	18,7	42,6	8,8
	J	733,7	142,7	197,8	35,5	148,4	67,1	82,8	26,9	21,2	11,2
	A	615,7	118,8	132,5	31,3	176,0	48,4	58,6	13,5	30,4	6,2
	S	905,7	153,0	218,5	46,2	211,5	87,3	91,0	23,5	63,6	11,1
	O	907,0	167,9	232,1	45,4	195,7	90,5	83,2	23,5	56,6	12,0
	N	894,6	158,1	217,1	51,9	211,3	76,4	83,1	25,9	61,1	9,7
	D	839,6	155,5	167,8	55,2	203,8	88,1	92,6	20,7	48,7	7,3
1983	J	878,2	156,1	190,7	56,6	220,0	85,1	93,8	17,9	49,9	8,1
	F	920,8	157,4	227,1	44,8	200,3	70,3	107,7	21,9	79,6	11,6
	M	1 078,3	182,2	255,7	52,8	262,4	95,7	130,9	25,1	60,3	13,2
	A	942,9	152,9	249,4	58,3	192,7	90,1	103,8	22,0	60,0	13,8
	M		164,5	247,1		210,6	73,2	97,6	19,8	44,2	15,9
<b>extra-CE (EUR 10)</b>											
1981	I	317,4	197,6	127,7	152,8	59,8		13,2	130,9	15,1	
	II	328,5	244,0	137,8	152,4	65,1		15,8	115,4	34,8	
	III	329,3	183,6	142,5	184,0	64,7		14,1	58,6	54,8	
	IV	1 309,0	341,8	198,9	159,8	72,6	235,6	8,2	92,6	40,0	
1982	I	1 393,8	318,1	212,7	149,3	191,1	67,5	218,1	11,4	175,7	49,8
	II	1 329,9	319,4	214,1	145,8	171,0	62,1	229,1	25,8	112,7	49,9
	III	1 168,5	292,4	176,1	122,2	201,0	50,4	192,9	22,6	72,2	38,7
	IV	1 292,6	314,8	240,7	132,6	198,0	62,6	205,5	14,1	95,8	28,7
1983	I	1 383,6	315,9	242,7	147,4	216,0	64,9	198,8	11,6	155,8	30,5
1982	J	404,0	94,3	65,5	46,7	49,6	20,5	64,2	3,6	40,2	19,4
	F	454,0	98,7	62,4	51,3	63,3	21,1	62,8	3,0	78,9	12,6
	M	532,7	125,2	84,7	51,5	78,3	25,8	91,1	4,9	53,3	17,8
	A	451,9	107,9	73,9	52,6	63,6	21,8	71,3	4,5	40,3	15,9
	M	433,5	107,8	68,3	45,2	49,9	20,4	80,5	10,0	35,3	16,0
	J	440,0	103,7	72,0	48,1	57,4	19,9	77,0	11,3	32,6	17,9
	J	366,8	95,1	70,1	40,2	42,5	18,5	68,2	7,2	14,9	10,2
	A	376,6	94,5	49,7	42,5	80,0	12,2	56,1	8,4	25,1	8,2
	S	424,2	102,3	58,1	40,0	78,8	20,3	68,0	7,1	28,9	20,7
	O	414,2	97,1	85,4	36,5	60,6	21,6	64,4	4,5	32,1	12,0
	N	419,7	105,8	70,9	46,3	69,2	19,5	67,8	6,0	27,2	6,9
	D	463,8	112,0	83,5	50,5	67,9	21,5	73,1	3,8	41,2	10,2
1983	J	418,6	99,1	70,5	53,2	69,2	19,6	52,9	4,1	36,0	14,0
	F	427,5	93,9	76,0	38,2	68,6	18,3	60,0	3,6	64,0	4,8
	M	539,1	123,4	96,0	59,0	82,3	27,1	85,5	3,9	50,1	11,8
	A	473,1	113,0	72,7	60,6	69,3	22,6	68,3	6,2	45,9	14,5
	M		123,5	77,9		70,4	22,4	80,9	5,8	43,6	15,0

TRENDS IN EC TRADE  
by SITC sections

import

Value in Mio ECU

Period Période	EUR 10	Deutsch- land	France	Italia	Nederland	Belg.Lux	United Kingdom	Ireland	Danmark	Ελλάδα	
<b>3 : FUEL PRODUCTS</b>											
<b>intra-EC (EUR 10)</b>											
1981	I	7 286,8	2 505,9	1 285,4	426,6	757,9	1 147,8	452,5	218,3	485,8	6,4
	II	6 950,2	2 121,4	1 237,9	623,4	932,8	927,2	484,6	235,1	359,4	28,6
	III	8 135,4	2 869,7	1 352,4	540,6	1 077,5	839,7	714,2	366,7	355,1	19,7
	IV	8 474,0	3 099,3	1 503,6	459,2	962,5	1 076,3	621,4	313,9	417,0	20,9
1982	I	7 837,7	2 597,8	1 559,1	561,5	1 004,3	830,6	593,4	311,1	360,1	20,1
	II	7 769,7	2 719,9	1 643,6	526,5	1 135,7	688,5	405,5	305,1	328,4	16,6
	III	8 542,3	2 968,3	1 385,2	467,6	1 189,0	1 213,6	518,2	345,1	397,9	57,3
	IV	9 000,9	2 695,4	1 825,5	415,8	1 168,7	1 593,1	593,2	284,6	384,5	40,0
1983	I	8 592,6	2 830,3	1 843,3	671,2	1 017,7	1 013,0	516,2	333,3	339,3	28,3
1982	J	2 675,6	862,2	547,1	204,1	359,0	301,6	173,4	97,5	122,7	8,0
	F	2 566,6	847,8	507,1	179,5	305,7	288,8	209,6	108,0	114,4	5,7
	M	2 597,7	886,9	504,9	178,1	339,7	253,3	210,5	105,9	112,1	6,3
	A	2 621,5	908,2	567,4	196,8	372,6	251,5	107,4	114,5	99,5	3,5
	M	2 585,9	952,7	543,5	161,3	359,0	236,6	123,3	91,7	108,5	9,4
	J	2 568,2	860,4	533,8	168,7	410,2	193,6	175,5	99,6	122,8	3,6
	J	2 476,8	988,4	434,1	151,2	366,2	182,3	137,7	103,1	107,9	6,1
	A	2 688,5	1 068,5	469,7	138,6	370,9	188,8	151,8	118,6	176,2	5,6
	S	2 752,0	913,2	492,2	178,8	455,8	215,1	216,2	124,1	112,3	44,5
	O	2 434,3	834,6	529,1	101,8	306,5	239,4	205,9	85,1	115,4	16,3
	N	2 897,2	865,6	670,1	168,6	443,6	284,1	223,4	95,3	141,8	4,7
	D	3 002,0	999,6	620,2	146,7	428,7	391,1	164,9	105,2	126,8	18,7
1983	J	2 925,0	940,1	604,8	298,8	299,6	351,8	203,7	117,9	102,0	6,3
	F	2 701,3	934,5	580,1	174,0	341,8	327,5	130,7	82,1	118,4	12,4
	M	2 965,5	955,3	658,2	198,6	377,2	337,8	182,1	132,6	114,1	9,6
	A	2 757,8	1 002,2	533,8	270,6	313,7	320,9	117,1	86,6	108,8	4,0
	M		964,7	746,4		451,6	386,1	146,2	84,0	116,7	11,7
<b>extra-EC (EUR 10)</b>											
1981	I	23 138,2	4 631,4	6 129,4	4 799,2	2 756,2	1 584,5	2 693,6	108,0	390,3	45,7
	II	26 178,4	4 795,9	6 191,2	6 983,8	3 294,4	1 525,7	2 360,0	88,1	396,4	542,8
	III	27 244,1	5 146,6	6 622,5	7 197,4	2 773,9	2 251,2	2 493,9	25,4	402,2	330,9
	IV	26 970,6	4 466,5	6 875,7	6 384,1	3 155,6	1 887,9	3 037,7	26,0	369,1	767,9
1982	I	27 522,2	4 647,5	6 420,3	6 856,4	3 030,9	1 933,3	3 082,0	25,6	541,6	984,7
	II	25 176,3	4 873,8	5 953,7	5 891,5	2 894,9	2 075,4	2 531,5	46,4	403,8	505,4
	III	26 094,7	4 717,0	6 431,9	6 552,0	2 743,9	1 950,9	2 671,1	26,8	371,5	629,6
	IV	27 306,5	5 286,2	6 423,6	6 449,4	3 464,1	1 875,2	2 526,6	114,1	499,6	667,7
1983	I	24 803,7	4 352,8	5 674,1	6 906,2	3 093,2	1 659,1	2 304,6	61,6	419,4	332,7
1982	J	9 614,8	1 714,9	2 253,5	2 194,9	1 118,1	677,9	1 185,5	6,9	183,9	279,3
	F	8 999,4	1 470,3	2 109,0	2 557,6	883,6	513,1	953,8	6,8	208,2	297,0
	M	8 925,1	1 459,0	2 058,1	2 107,2	1 067,0	712,3	940,9	11,3	160,6	408,6
	A	8 330,7	1 505,3	2 051,2	2 059,7	901,5	720,9	695,0	31,5	125,8	239,9
	M	7 878,1	1 598,1	1 611,1	1 894,5	958,2	661,3	832,9	4,5	72,9	244,6
	J	9 068,2	1 774,6	2 288,0	1 942,5	1 152,4	686,5	1 005,0	7,7	179,0	32,5
	J	8 101,2	1 384,3	2 168,4	1 866,9	849,9	638,0	864,6	6,9	113,5	208,6
	A	8 797,9	1 600,8	2 078,3	2 465,7	971,5	638,9	858,8	8,6	110,6	64,8
	S	9 121,9	1 727,6	2 190,2	2 227,7	981,9	669,8	806,9	10,5	146,2	361,0
	O	8 383,9	1 873,9	1 987,9	1 830,2	1 037,5	541,9	842,1	36,9	158,0	75,4
	N	10 040,5	1 726,7	2 222,1	2 369,4	1 364,8	778,2	965,7	47,6	173,4	392,7
	D	8 970,9	1 685,9	2 214,7	2 253,5	1 152,9	529,1	736,0	29,7	167,3	201,8
1983	J	10 052,5	1 683,5	2 199,8	3 164,3	1 205,5	563,0	937,3	15,7	122,0	161,4
	F	6 977,5	1 322,1	1 646,7	1 828,9	912,0	547,8	553,7	29,2	119,8	17,5
	M	7 765,9	1 344,3	1 828,9	1 917,3	959,8	543,9	820,4	16,3	180,4	154,7
	A	7 195,2	1 281,0	1 584,5	1 825,2	994,5	407,8	658,9	13,6	102,4	327,4
	M		1 507,5	1 897,0		1 057,5	253,4	989,7	7,7	122,9	252,9

ÉVOLUTION DU COMMERCE DE LA CE  
par sections de la CTCl

export

Valeurs en Mio ECU

Period Période	EUR 10	Deutsch- land	France	Italia	Nederland	Belg.Lux	United Kingdom	Ireland	Danmark	Ελλάδα
<b>3 : PRODUITS ÉNERGÉTIQUES</b>										
<b>intra-CE (EUR 10)</b>										
1981	I	694,8	498,3	204,4	3 113,9	635,2		15,9	34,8	1,0
	II	770,3	610,7	287,7	2 658,0	623,0		13,7	35,8	32,3
	III	804,4	711,6	465,9	2 672,4	912,8		5,5	22,3	16,6
	IV	9 288,4	689,0	611,2	3 311,6	3 673,4	2 986,7	5,8	13,8	34,6
1982	I	9 211,3	737,7	634,3	387,6	4 065,6	684,3	2 667,4	5,1	17,7
	II	7 836,3	757,1	564,7	358,1	2 976,0	565,1	2 590,8	6,0	15,4
	III	8 199,8	728,5	441,5	300,4	2 621,1	996,7	2 983,5	4,4	38,8
	IV	9 576,4	854,4	628,5	603,4	3 635,6	885,4	2 894,5	31,6	28,7
1983	I	9 749,0	767,9	540,9	258,8	3 942,3	708,3	3 382,8	25,8	97,3
1982	J	3 001,1	228,4	229,2	133,5	1 388,3	219,9	794,8	1,3	4,9
	F	3 148,8	221,8	239,5	120,9	1 347,2	193,2	1 010,9	1,6	3,7
	M	3 065,1	287,8	165,7	133,4	1 335,0	268,9	862,5	2,2	9,0
	A	2 882,8	234,2	213,5	165,6	1 130,3	245,1	890,9	2,1	1,1
	M	2 526,7	244,8	202,0	81,9	945,0	190,1	853,5	2,2	6,0
	J	2 422,3	278,6	151,2	111,0	895,6	129,2	844,8	1,7	8,3
	J	2 782,5	240,8	156,8	104,0	846,4	392,0	969,8	1,1	11,8
	A	2 508,2	226,6	137,9	120,5	777,2	275,8	945,2	1,4	11,8
	S	2 887,6	260,2	153,5	76,7	982,2	322,4	1 071,3	1,9	8,2
	O	2 822,0	264,2	193,7	135,9	1 027,0	299,3	872,6	9,2	6,7
	N	3 306,8	304,3	227,4	316,6	1 234,7	280,5	923,3	9,1	9,7
	D	3 446,7	290,9	205,6	147,5	1 395,5	294,9	1 090,7	13,2	8,1
1983	J	3 043,9	256,5	197,2	116,6	1 212,3	233,3	1 014,3	5,4	8,0
	F	3 389,7	226,5	226,8	96,8	1 419,5	234,6	1 158,7	8,0	18,7
	M	3 286,4	285,1	117,8	45,9	1 318,5	238,7	1 208,1	9,1	38,7
	A	3 052,9	233,1	278,6	124,8	1 196,7	239,5	904,4	8,6	50,3
	M		235,7	128,5		1 161,8	245,8	1 109,3	11,7	43,4
<b>extra-CE (EUR 10)</b>										
1981	I	318,6	395,6	355,8	281,2	180,0		0,5	87,6	4,1
	II	321,5	473,0	619,8	266,1	161,8		3,3	95,7	134,7
	III	319,3	521,8	602,9	385,0	227,8		0,5	89,8	38,6
	IV	3 988,4	281,3	480,7	670,5	356,5	1 723,9	0,7	79,0	105,2
1982	I	3 465,0	327,9	368,3	658,9	347,7	139,0	1 570,6	0,5	44,5
	II	3 817,7	329,2	442,5	671,2	399,0	145,0	1 754,9	0,3	68,3
	III	4 941,9	313,0	361,3	646,8	392,0	336,5	2 518,6	0,2	103,6
	IV	5 141,5	329,7	353,3	603,2	513,3	343,6	2 839,7	4,1	81,9
1983	I	3 678,4	333,8	362,7	474,3	384,5	229,7	1 729,2	3,2	71,4
1982	J	1 244,3	105,8	117,1	254,0	135,1	50,1	558,2	0,0	23,6
	F	1 170,9	115,3	154,6	186,2	84,7	55,5	560,5	0,4	12,0
	M	1 050,2	106,6	96,7	218,9	128,3	34,2	451,6	0,0	8,3
	A	1 432,0	117,4	166,1	258,1	131,7	64,4	675,4	0,1	18,0
	M	1 170,7	109,7	160,3	178,9	145,7	48,2	519,2	0,2	7,2
	J	1 210,3	106,0	116,9	234,3	121,7	32,1	559,3	0,0	34,9
	J	1 797,7	105,9	156,8	174,7	103,6	144,7	875,0	0,1	33,2
	A	1 620,1	101,6	96,5	251,4	100,0	85,8	911,1	0,0	32,4
	S	1 545,9	105,0	110,6	244,5	188,7	103,0	741,9	0,0	34,3
	O	1 831,6	95,0	97,1	152,2	192,9	133,7	1 084,5	3,8	17,9
	N	1 893,1	103,4	131,2	285,7	178,7	93,9	1 055,9	0,3	34,5
	D	1 432,3	130,7	126,3	165,8	151,9	113,6	707,0	0,0	27,4
1983	J	1 395,4	107,0	95,1	239,4	110,6	97,5	721,4	0,2	15,2
	F	938,7	88,5	146,0	130,8	110,5	30,7	372,7	0,4	21,2
	M	1 342,0	138,6	121,8	104,7	163,6	101,7	635,8	2,6	31,0
	A	1 371,3	102,8	153,7	244,7	134,7	55,8	633,0	0,0	24,4
	M		99,4	105,9		176,8	57,3	622,0	0,0	33,2

TRENDS IN EC TRADE  
by SITC sections

import

Value in Mio ECU

Period Période	EUR 10	Deutsch- land	France	Italia	Nederland	Belg.Lux	United Kingdom	Ireland	Danmark	Ελλάδα	
<b>4 : OILS, FATS AND WAXES</b>											
<b>intra-EC (EUR 10)</b>											
1981	I	296,4	58,8	79,1	23,2	40,0	37,1	33,9	9,9	13,4	1,0
	II	332,8	65,7	89,0	38,2	39,3	39,9	30,5	9,0	17,1	4,1
	III	363,4	67,9	101,9	22,3	54,6	38,9	47,2	9,9	16,6	4,2
	IV	398,1	80,0	99,7	40,6	48,5	48,5	46,8	7,4	18,6	8,1
1982	I	372,2	61,7	102,2	47,1	34,3	43,0	54,2	10,3	17,7	1,6
	II	418,7	78,4	100,0	51,6	57,5	52,3	46,3	9,8	18,2	4,5
	III	374,0	80,0	83,8	40,3	41,2	40,1	58,2	9,5	18,7	2,4
	IV	416,6	71,1	83,0	56,2	63,9	45,9	63,3	7,7	20,0	5,5
1983	I	411,4	70,7	89,9	80,8	42,0	45,0	56,7	8,3	15,6	2,6
1982	J	115,6	20,8	32,9	10,5	10,9	14,6	16,9	3,0	5,3	0,6
	F	127,2	18,2	33,6	19,4	11,9	12,7	21,4	3,6	6,2	0,3
	M	129,5	22,7	35,7	17,3	11,4	15,7	15,9	3,8	6,3	0,7
	A	136,5	26,2	32,7	22,5	12,7	16,2	14,4	3,7	5,8	2,4
	M	144,1	25,9	30,9	19,0	30,4	13,2	14,4	3,5	5,6	1,3
	J	137,7	26,5	36,4	10,1	14,5	22,8	17,5	2,7	6,5	0,8
	J	133,8	28,7	28,8	17,0	14,2	16,0	19,6	3,1	5,3	1,2
	A	117,0	27,1	23,8	13,1	12,0	13,8	17,6	2,7	6,3	0,5
	S	128,8	24,2	32,0	10,3	14,9	15,1	21,0	3,8	6,8	0,8
	O	129,2	24,5	29,6	14,2	12,5	15,2	22,3	2,8	6,4	1,6
	N	143,1	25,8	28,7	28,1	15,6	12,0	22,5	2,5	6,4	1,6
	D	141,5	20,6	25,1	13,8	36,1	15,6	18,5	2,3	7,3	2,2
1983	J	130,8	23,2	31,9	22,4	11,4	13,9	19,0	2,9	4,9	1,2
	F	138,2	21,7	27,8	30,9	16,1	14,2	18,6	3,0	5,3	0,6
	M	142,0	25,8	30,2	27,5	14,4	16,6	19,1	2,3	5,3	0,9
	A	129,1	24,4	25,2	25,2	13,7	15,9	15,9	2,5	4,9	1,3
	M		24,0	23,7		16,7	15,0	21,0	3,3	5,4	0,9
<b>extra-EC (EUR 10)</b>											
1981	I	363,8	96,6	74,8	15,3	92,1	21,8	56,2	2,0	4,9	0,2
	II	411,3	102,6	65,4	40,8	91,4	27,3	74,1	2,0	6,7	1,1
	III	412,4	112,6	75,5	37,2	69,5	25,6	85,4	1,6	4,0	0,9
	IV	443,9	102,5	65,1	56,0	85,6	23,3	102,1	1,9	7,1	0,2
1982	I	441,3	102,8	73,7	44,7	98,4	25,7	90,2	1,8	4,0	0,1
	II	460,0	111,4	86,5	56,0	92,6	27,5	73,9	3,1	8,4	0,6
	III	441,9	114,0	77,7	34,2	97,9	21,4	87,7	1,8	6,6	0,7
	IV	464,9	112,0	77,7	59,1	83,1	31,5	91,6	0,9	7,2	1,7
1983	I	401,8	93,7	71,5	48,8	90,1	23,6	65,6	1,8	5,8	1,0
1982	J	141,3	28,6	22,6	10,0	32,1	8,6	37,5	0,7	1,2	0,0
	F	158,7	42,1	24,9	23,7	28,2	8,1	30,5	0,3	0,9	0,0
	M	142,1	32,0	26,2	11,0	39,1	8,9	22,1	0,8	1,9	0,0
	A	166,1	47,1	29,2	19,4	30,1	6,2	26,7	0,7	6,2	0,4
	M	129,5	29,7	23,9	21,1	26,6	8,5	17,4	1,1	0,9	0,2
	J	161,5	34,7	33,2	15,5	35,0	10,7	29,9	1,3	1,2	0,0
	J	148,3	37,7	26,9	6,7	37,7	5,4	32,1	0,4	1,3	0,0
	A	142,6	36,0	27,7	14,2	31,3	6,3	25,6	0,4	0,5	0,6
	S	151,5	40,2	23,4	13,5	28,9	9,8	30,0	0,9	4,8	0,0
	O	144,7	30,0	28,9	18,9	21,6	9,1	34,3	0,2	1,0	0,6
	N	166,4	44,2	26,1	23,8	31,7	10,1	28,4	0,5	1,4	0,2
	D	147,1	37,9	22,8	16,2	26,5	8,8	29,0	0,2	4,8	0,8
1983	J	117,2	26,2	21,4	11,0	24,3	5,6	26,3	0,5	1,8	0,0
	F	127,2	34,0	22,6	17,0	28,6	3,9	18,8	0,9	1,0	0,3
	M	157,5	33,5	27,4	20,7	37,1	14,1	20,6	0,5	3,0	0,6
	A	136,6	45,8	19,3	12,0	29,1	7,1	18,0	0,6	4,1	0,4
	M		31,6	23,4		30,7	8,3	29,1	0,5	0,6	0,0

ÉVOLUTION DU COMMERCE DE LA CE  
par sections de la CTCl

export

Valeurs en Mio ECU

Period Période	EUR 10	Deutsch- land	France	Italia	Nederland	Belg.Lux	United Kingdom	Ireland	Danmark	Ελλάδα	
<b>4 : HUILES, GRAISSES ET CIRES</b>											
<b>intra-CE (EUR 10)</b>											
1981	I		103,8	45,7	13,3	82,5	41,3		2,1	11,9	0,3
	II		100,5	36,5	14,3	85,5	47,4		2,2	10,8	7,6
	III		121,5	28,0	13,1	96,7	57,5		2,8	16,5	4,2
	IV	382,0	106,1	46,6	25,7	111,9	60,7	13,5	3,0	11,8	2,6
1982	I	379,7	108,8	60,8	20,9	97,6	53,6	12,4	2,0	9,9	13,6
	II	370,0	106,5	46,6	16,9	104,8	60,4	15,4	2,0	8,5	9,0
	III	362,4	104,4	40,1	17,7	113,8	56,3	12,0	3,3	12,5	2,3
	IV	405,7	110,3	42,9	27,2	109,2	62,4	12,1	3,6	11,9	26,1
1983	I	400,5	103,4	47,5	19,7	118,5	54,5	14,2	2,4	10,6	29,8
1982	J	129,0	35,0	23,0	9,3	34,2	16,3	2,8	0,7	3,2	4,4
	F	122,6	36,1	17,1	5,8	30,4	17,7	4,9	0,6	3,9	6,1
	M	128,0	37,7	20,8	5,8	33,0	19,6	4,7	0,7	2,8	3,1
	A	122,4	38,3	14,0	5,9	36,4	16,6	5,4	0,6	2,1	3,1
	M	118,3	33,8	17,4	5,7	30,3	19,5	4,3	0,6	2,2	4,5
	J	129,5	34,5	15,3	5,3	38,1	24,0	5,7	0,8	4,3	1,5
	J	117,6	29,3	18,1	3,5	37,5	17,2	5,3	0,8	4,8	1,0
	A	116,0	35,0	9,4	5,6	40,9	18,1	2,7	1,0	3,1	0,1
	S	128,0	39,9	13,2	8,7	35,5	20,4	3,8	1,5	3,6	1,4
	O	147,2	37,5	13,6	12,7	38,3	21,9	3,2	1,4	4,1	14,3
	N	132,6	39,2	14,4	7,8	40,0	18,6	4,8	1,3	3,7	2,8
	D	125,2	33,5	15,0	6,6	30,9	21,7	4,2	0,8	4,0	8,5
1983	J	123,6	32,7	14,8	5,6	37,5	16,5	4,4	0,8	3,6	7,7
	F	133,6	30,6	19,0	7,4	37,0	18,6	4,8	0,6	3,5	12,0
	M	143,1	40,2	13,7	6,8	44,0	19,3	5,0	1,0	3,1	10,1
	A	138,6	33,8	17,3	5,6	38,1	17,7	4,9	0,7	2,6	17,9
	M		34,5	17,5		40,1	17,8	4,0	0,6	3,9	21,5
<b>extra-CE (EUR 10)</b>											
1981	I		65,5	40,2	13,7	56,0	4,2		0,0	3,4	3,2
	II		69,7	46,6	22,4	64,0	10,3		0,0	2,9	3,0
	III		69,5	33,9	24,0	34,7	2,5		0,0	3,7	5,2
	IV	187,4	61,8	28,6	36,6	35,9	3,8	12,4	0,0	4,6	3,8
1982	I	194,5	74,5	47,3	14,8	32,0	5,5	9,4	0,0	3,8	7,2
	II	182,7	69,5	32,2	11,8	39,5	8,9	8,4	0,0	4,6	7,8
	III	200,2	77,3	29,9	25,0	38,3	7,6	5,5		4,8	11,8
	IV	174,7	68,4	23,7	23,8	36,5	4,1	7,8	0,0	4,0	6,4
1983	I	206,4	67,5	46,6	22,5	45,1	8,9	6,5	0,0	3,8	5,5
1982	J	56,9	24,6	8,2	6,1	11,1	2,3	2,5		0,9	1,2
	F	62,0	22,5	18,0	3,4	7,9	1,8	2,7		1,2	4,5
	M	75,6	27,4	21,1	5,2	13,0	1,5	4,2	0,0	1,7	1,5
	A	52,3	15,4	11,2	4,1	13,9	1,1	3,1		1,1	2,3
	M	67,9	28,2	11,3	5,6	9,9	6,0	2,7	0,0	1,8	2,4
	J	62,7	25,9	9,8	2,1	15,7	1,8	2,6		1,7	3,1
	J	65,4	23,9	9,5	7,5	12,6	3,4	2,1		1,5	4,9
	A	63,8	25,4	10,7	7,8	12,3	3,0	1,6		1,6	1,4
	S	71,1	28,0	10,1	9,6	13,5	1,3	1,7		1,5	5,4
	O	65,3	20,1	11,1	11,0	13,8	2,2	2,9		1,7	2,4
	N	59,0	23,8	6,9	9,5	12,7	0,8	2,6	0,0	0,9	1,8
	D	55,1	24,4	6,0	3,2	14,8	1,2	2,3	0,0	1,1	2,2
1983	J	64,4	23,5	16,6	6,2	10,8	1,6	2,0		0,7	3,1
	F	64,1	20,2	10,8	8,1	17,9	2,7	2,6		1,1	0,7
	M	77,9	23,9	19,2	8,3	16,5	4,5	1,9	0,0	2,0	1,8
	A	47,6	13,7	9,8	4,5	10,0	2,6	4,7	0,0	0,6	1,7
	M		21,5	9,1		11,2	3,5	2,9	0,0	1,6	2,3

TRENDS IN EC TRADE  
by SITC sections

import

Value in Mio ECU

Period Période	EUR 10	Deutsch- land	France	Italia	Nederland	Belg.Lux	United Kingdom	Ireland	Danmark	Ελλάδα	
<b>5 : CHEMICALS</b>											
<b>intra-EC (EUR 10)</b>											
1981	I	7 617,6	1 691,3	1 618,0	1 047,6	901,5	933,8	881,7	207,0	224,3	112,4
	II	7 846,1	1 808,8	1 535,8	1 101,3	908,1	890,8	958,9	225,6	249,3	167,6
	III	7 882,9	1 809,2	1 437,2	1 173,2	879,9	899,6	1 076,0	215,4	237,8	154,6
	IV	8 585,9	1 886,6	1 801,3	1 265,0	1 010,6	946,8	1 057,3	193,5	249,5	175,2
1982	I	9 032,6	2 043,4	1 832,2	1 332,1	966,9	1 000,2	1 182,3	251,3	267,3	156,8
	II	9 202,9	2 149,2	1 881,8	1 305,1	1 043,5	1 018,4	1 143,9	231,1	288,2	141,6
	III	8 178,9	1 969,2	1 467,2	1 100,1	999,8	969,8	1 080,8	188,6	259,8	143,6
	IV	9 027,4	2 021,6	1 751,5	1 315,8	1 041,6	1 172,3	1 086,8	198,0	275,7	164,1
1983	I	9 806,3	2 243,5	2 028,3	1 381,9	1 120,8	1 080,9	1 227,5	250,6	305,8	167,0
1982	J	2 698,5	620,2	552,1	410,7	277,7	280,4	361,2	77,7	69,7	48,8
	F	2 960,1	640,2	636,5	443,8	315,6	346,8	367,8	79,5	75,8	54,0
	M	3 369,2	783,4	643,7	476,0	374,4	367,8	453,8	94,6	121,6	53,9
	A	3 110,3	766,3	623,8	428,4	365,7	324,2	371,7	81,0	101,3	47,9
	M	2 895,9	686,7	566,9	410,4	310,6	325,4	372,7	77,9	87,8	57,5
	J	3 182,4	697,8	690,0	466,3	367,5	357,8	398,7	71,6	96,0	36,6
	J	2 906,0	700,0	519,0	474,2	368,9	273,5	388,0	66,9	70,9	44,8
	A	2 298,4	613,1	351,2	224,4	302,5	284,4	329,3	62,8	91,9	38,7
	S	2 903,8	656,3	613,5	404,1	329,6	314,1	370,7	58,4	96,2	60,6
	O	2 899,8	675,9	581,6	391,2	316,7	332,3	386,4	63,4	89,6	62,6
	N	3 035,1	674,9	603,1	494,3	352,7	318,6	369,3	73,5	94,1	54,7
	D	2 938,3	670,9	566,9	428,0	378,3	361,7	335,2	60,7	90,0	46,6
1983	J	3 057,7	712,3	657,9	489,8	330,5	277,4	388,1	77,8	74,8	49,2
	F	3 055,5	686,9	631,0	409,5	361,9	335,4	401,5	81,4	93,3	54,6
	M	3 693,1	853,2	739,1	478,8	428,7	466,7	437,7	91,4	134,5	63,0
	A	3 219,6	737,7	584,0	579,8	353,9	350,9	373,7	76,1	102,1	61,5
	M		737,2	602,4		376,5	368,3	426,1	87,8	106,7	48,2
<b>extra-EC (EUR 10)</b>											
1981	I	3 020,2	894,7	694,3	356,6	300,4	226,0	354,9	36,1	124,1	33,1
	II	3 285,4	843,4	703,2	467,3	335,1	263,2	442,1	37,3	141,3	52,5
	III	3 359,9	815,4	771,5	452,9	349,1	251,5	514,0	41,0	117,8	46,6
	IV	3 446,2	954,2	727,6	461,5	348,0	252,7	468,3	43,5	144,3	46,1
1982	I	3 636,2	925,3	801,4	528,8	325,0	289,3	513,7	64,6	135,6	52,5
	II	3 687,3	946,4	814,0	494,6	355,5	280,9	546,3	44,3	155,5	49,7
	III	3 514,8	1 059,3	705,5	442,6	344,5	253,2	507,9	41,0	121,4	39,3
	IV	3 543,1	910,3	800,9	492,9	394,4	230,2	468,8	48,2	147,0	50,5
1983	I	4 018,5	1 009,5	946,3	579,1	363,3	280,3	570,4	61,3	158,1	50,1
1982	J	1 183,0	312,5	264,1	170,9	92,8	90,9	172,9	25,9	35,4	17,7
	F	1 119,2	296,5	258,9	159,1	94,5	90,1	144,3	17,2	43,9	14,8
	M	1 334,5	316,0	278,5	201,0	138,9	106,3	196,0	22,1	55,8	19,9
	A	1 221,3	324,5	250,0	159,2	120,0	94,3	185,4	15,5	55,8	16,6
	M	1 098,6	283,6	241,5	154,2	98,8	78,5	158,9	15,2	47,2	20,8
	J	1 372,1	339,4	321,4	180,8	141,6	104,0	202,1	13,6	56,8	12,5
	J	1 085,9	308,7	205,2	149,0	116,4	81,4	171,3	11,7	31,3	10,9
	A	1 119,1	354,7	225,6	118,9	116,5	80,4	157,7	10,9	43,2	11,2
	S	1 314,6	396,9	279,5	175,5	111,7	87,1	180,8	18,3	47,1	17,7
	O	1 181,7	332,9	262,0	158,1	111,7	77,1	164,8	16,1	39,4	19,6
	N	1 204,9	273,9	293,1	170,6	134,6	82,8	166,6	14,9	55,8	12,6
	D	1 142,9	299,8	245,4	165,5	138,9	70,8	137,2	15,3	51,8	18,2
1983	J	1 352,3	323,2	298,9	263,5	112,0	80,7	203,0	20,2	39,0	11,8
	F	1 258,6	307,5	326,7	165,0	113,3	84,7	171,0	22,5	48,4	19,4
	M	1 406,3	379,4	320,8	151,2	139,1	110,1	197,1	18,7	71,0	18,7
	A	1 370,3	379,9	216,6	265,5	119,3	91,9	195,5	23,1	63,8	14,8
	M		346,2	275,2		115,2	95,3	189,4	19,0	64,0	12,9



ÉVOLUTION DU COMMERCE DE LA CE  
par sections de la CTCI

export

Valeurs en Mio ECU

Period Période	EUR 10	Deutsch- land	France	Italia	Nederland	Belg.Lux	United Kingdom	Ireland	Danmark	Ελλάδα	
<b>5 : PRODUITS CHIMIQUES</b>											
<b>intra-CE (EUR 10)</b>											
1981	I	2 085,6	1 186,0	364,3	1 381,6	878,8		120,1	78,7	9,1	
	II	2 056,4	1 119,4	445,0	1 407,6	930,8		180,2	77,8	5,8	
	III	1 948,9	1 118,6	384,0	1 375,4	888,6		169,4	80,3	6,1	
	IV	7 726,4	2 175,8	1 198,9	483,8	1 566,4	1 112,7	124,5	76,4	12,6	
1982	I	8 343,8	2 498,2	1 352,7	458,4	1 689,4	1 045,6	183,5	94,3	16,7	
	II	8 512,5	2 387,1	1 416,5	467,5	1 682,3	1 112,3	247,7	106,4	17,3	
	III	7 607,4	2 249,5	1 145,7	414,3	1 596,6	978,2	155,7	104,2	19,0	
	IV	8 133,5	2 416,8	1 305,1	426,7	1 602,6	1 129,7	149,1	91,2	22,5	
1983	I	8 925,5	2 762,3	1 347,9	507,6	1 834,0	1 203,5	939,2	182,6	124,5	24,0
1982	J	2 493,2	760,7	384,1	150,9	505,9	298,2	305,3	51,7	30,9	5,5
	F	2 699,5	796,9	464,8	140,3	534,1	357,3	299,8	73,8	28,0	4,7
	M	3 149,7	941,0	503,9	167,5	649,9	389,6	400,0	58,1	33,3	6,5
	A	2 860,6	835,3	463,4	156,4	559,9	371,3	353,7	84,6	30,2	5,6
	M	2 756,5	749,8	476,4	163,0	541,6	355,2	353,5	75,1	35,7	6,2
	J	2 889,4	802,1	477,1	148,7	580,6	382,8	367,7	88,1	37,0	5,4
	J	2 735,1	767,0	477,1	161,2	532,5	345,8	353,4	59,9	30,9	7,2
	A	2 223,1	671,5	312,0	103,4	507,2	280,9	269,2	44,3	30,2	4,3
	S	2 681,1	809,6	368,3	150,6	555,5	356,9	343,9	51,1	37,9	7,4
	O	2 665,2	814,8	422,5	126,9	510,4	380,7	322,2	44,4	34,3	8,9
	N	2 828,8	819,9	474,3	166,5	599,1	349,3	326,1	52,9	33,8	6,8
	D	2 662,6	794,7	408,8	136,6	497,8	395,1	344,6	51,9	26,4	6,7
1983	J	2 767,1	866,2	431,1	190,4	537,0	373,5	262,9	56,1	39,1	10,8
	F	2 764,0	855,9	442,9	135,1	582,0	346,8	292,5	63,8	40,7	4,3
	M	3 389,2	1 041,4	473,9	181,9	718,2	479,4	382,1	62,7	40,6	9,0
	A	2 893,8	896,4	450,9	184,2	582,7	388,0	295,5	58,3	31,2	6,5
	M		874,3	454,4		595,3	354,6	332,9	72,5	33,3	7,6
<b>extra-CE (EUR 10)</b>											
1981	I	2 255,6	972,8	494,9	552,3	339,7		51,7	148,0	24,9	
	II	2 370,3	1 191,9	717,6	581,2	392,0		75,5	160,7	41,4	
	III	2 398,1	1 294,5	669,4	676,8	396,8		79,2	161,3	34,5	
	IV	6 577,5	2 323,2	1 089,6	675,9	591,5	1 227,1	115,4	131,9	41,7	
1982	I	6 948,0	2 576,2	1 116,6	643,3	690,4	415,4	1 216,3	84,1	167,7	38,0
	II	7 159,6	2 547,9	1 245,3	686,1	634,5	438,8	1 290,1	111,0	171,1	34,8
	III	6 744,7	2 581,1	1 121,4	564,2	653,9	363,4	1 152,7	115,9	158,9	33,2
	IV	7 315,0	2 717,2	1 241,2	667,5	727,6	446,4	1 195,5	107,2	180,4	31,9
1983	I	7 392,4	2 759,0	1 279,2	715,1	786,5	417,8	1 102,3	122,5	183,2	26,8
1982	J	2 011,7	748,2	332,5	186,7	208,8	118,1	331,9	24,8	46,0	14,8
	F	2 239,4	830,7	348,2	215,4	213,3	148,5	387,3	28,4	58,3	9,2
	M	2 697,2	998,0	435,9	241,7	268,6	147,3	496,9	30,7	64,1	14,0
	A	2 461,0	884,1	416,1	253,8	234,7	147,8	425,5	37,1	48,5	13,6
	M	2 319,9	844,5	429,0	199,0	185,5	136,0	422,5	34,5	56,4	12,4
	J	2 371,6	819,4	400,7	234,0	214,0	152,7	440,8	39,5	61,6	9,0
	J	2 327,9	848,6	473,6	211,2	178,0	122,1	392,6	45,2	44,5	12,1
	A	2 136,8	831,9	321,8	163,4	234,7	106,3	379,1	36,1	52,7	10,8
	S	2 323,9	901,7	331,4	191,6	239,2	138,7	418,7	34,9	57,3	10,5
	O	2 271,6	855,5	372,4	184,1	194,7	161,1	399,4	33,2	60,4	10,8
	N	2 447,0	903,2	406,7	228,9	245,9	134,9	418,4	38,7	60,3	9,9
	D	2 624,1	979,7	461,5	256,1	284,5	154,3	383,1	35,3	58,3	11,3
1983	J	2 374,2	845,6	387,8	311,8	275,9	138,9	315,3	40,0	52,8	6,1
	F	2 224,4	852,8	379,3	185,9	212,9	115,8	366,5	43,1	57,9	10,3
	M	2 790,9	1 062,1	511,4	217,4	299,0	162,1	418,9	39,4	70,1	10,3
	A	2 637,6	952,9	480,8	278,5	245,6	143,7	422,0	42,6	60,7	11,0
	M		982,3	495,7		275,6	145,6	450,8	43,7	62,9	10,1

TRENDS IN EC TRADE  
by SITC sections

import

Value in Mio ECU

Period Période	EUR 10	Deutsch- land	France	Italia	Nederland	Belg.Lux	United Kingdom	Ireland	Danmark	Ελλάδα	
<b>6 : MANUFACTURED GOODS CLASSIFIED BY MATERIAL</b>											
<b>intra-EC (EUR 10)</b>											
1981	I	12 566,3	3 152,5	2 778,6	1 307,7	1 498,3	1 596,8	1 439,0	306,1	328,8	158,6
	II	13 631,8	3 333,8	2 942,8	1 503,1	1 568,7	1 640,0	1 637,2	332,2	368,0	305,9
	III	12 592,9	3 086,5	2 573,3	1 268,9	1 528,6	1 500,5	1 648,5	328,6	372,9	285,0
	IV	14 781,1	3 536,8	3 225,6	1 519,6	1 858,7	1 747,6	1 795,1	331,9	442,1	323,7
1982	I	14 716,2	3 417,8	3 433,4	1 605,5	1 617,6	1 743,1	1 837,7	360,6	427,7	273,0
	II	15 451,2	3 591,1	3 586,8	1 706,8	1 772,8	1 833,9	1 902,3	341,4	449,7	266,4
	III	12 955,3	3 141,5	2 623,0	1 282,8	1 543,4	1 548,8	1 766,0	310,0	449,6	290,1
	IV	14 565,9	3 374,6	3 126,9	1 541,3	1 847,1	1 660,2	1 915,3	309,4	493,8	297,4
1983	I	15 070,6	3 449,7	3 428,7	1 509,1	1 734,7	2 051,6	1 895,1	314,9	417,3	269,6
1982	J	4 227,9	994,8	986,5	461,6	436,2	493,5	563,1	108,0	110,2	74,0
	F	4 857,3	1 133,6	1 164,9	558,2	545,1	532,7	574,5	114,0	151,1	83,3
	M	5 617,8	1 290,0	1 281,9	587,0	637,0	704,1	700,1	138,0	164,1	115,7
	A	5 153,4	1 201,4	1 205,6	542,6	614,3	614,7	623,4	114,2	153,8	83,3
	M	4 968,3	1 209,6	1 128,0	559,0	556,2	550,0	602,2	116,3	140,0	106,9
	J	5 300,6	1 182,3	1 252,7	605,6	602,7	642,6	676,0	110,6	151,6	76,3
	J	4 729,4	1 189,1	1 056,5	546,4	512,6	459,9	633,4	113,1	129,4	89,0
	A	3 366,5	853,5	529,9	223,7	466,5	447,9	502,5	97,9	154,1	90,6
	S	4 829,5	1 092,1	1 073,7	516,3	560,9	587,5	627,0	98,5	162,9	110,5
	O	4 896,0	1 147,0	1 050,2	471,1	611,2	559,7	692,1	103,4	156,3	104,9
	N	4 907,0	1 144,0	1 063,5	562,1	602,2	500,7	666,9	115,4	153,2	99,0
	D	4 720,7	1 080,9	1 016,8	509,6	639,1	544,7	566,8	90,4	179,2	93,2
1983	J	4 602,0	1 038,7	1 029,6	532,6	530,9	586,0	590,0	100,0	112,3	82,0
	F	4 730,3	1 060,4	1 117,3	432,3	558,6	606,8	624,6	104,5	139,4	86,4
	M	5 696,3	1 352,9	1 281,0	543,4	645,9	817,0	679,6	110,2	165,3	101,1
	A	5 242,6	1 272,8	1 084,5	595,2	575,6	705,9	609,3	94,5	189,3	115,6
	M		1 310,3	1 132,1		582,4	618,4	673,3	113,5	145,4	98,5
<b>extra-EC (EUR 10)</b>											
1981	I	8 389,6	2 533,3	1 274,5	853,9	521,6	1 034,1	1 732,0	75,3	307,5	57,3
	II	9 059,3	2 578,1	1 337,1	1 067,8	519,9	1 207,0	1 810,4	91,0	321,6	126,4
	III	8 487,1	2 551,4	1 156,5	916,8	482,5	992,1	1 853,0	83,5	328,5	122,7
	IV	9 094,1	2 688,1	1 340,2	1 025,1	509,8	1 136,6	1 806,9	80,7	377,9	128,9
1982	I	9 951,2	2 929,5	1 421,2	1 067,7	593,0	1 293,2	2 022,2	101,5	388,7	134,1
	II	10 095,1	2 985,0	1 563,5	1 180,9	632,2	1 092,9	2 041,2	94,4	395,2	109,6
	III	8 759,4	2 679,6	1 186,0	927,7	555,5	1 012,4	1 853,1	81,4	351,9	111,8
	IV	9 352,9	2 723,0	1 356,4	1 020,9	572,9	1 318,0	1 777,1	73,1	400,9	110,4
1983	I	9 695,4	2 901,5	1 505,8	973,2	643,2	1 050,7	2 019,5	89,3	393,1	119,1
1982	J	3 106,4	896,1	421,7	324,3	193,6	400,9	683,4	32,2	115,4	38,9
	F	3 147,9	950,4	470,3	370,3	178,2	406,3	577,0	29,7	127,0	38,7
	M	3 690,0	1 083,2	529,1	373,5	221,3	479,6	761,0	39,6	146,0	56,6
	A	3 384,5	1 025,9	532,2	355,6	213,2	379,3	683,1	30,6	126,6	38,1
	M	3 196,0	947,0	493,0	383,5	193,5	340,6	646,5	30,7	120,6	40,6
	J	3 516,1	1 013,1	537,9	440,5	225,8	375,8	710,7	33,0	147,8	31,5
	J	3 087,7	969,3	447,3	391,4	181,4	317,6	626,1	28,3	91,1	35,2
	A	2 516,1	798,1	281,9	226,4	175,5	300,3	545,6	28,7	120,4	39,0
	S	3 152,2	907,0	470,2	312,0	195,5	389,0	676,9	23,8	139,7	38,0
	O	3 096,8	912,9	450,6	313,1	199,0	413,7	614,2	21,4	131,5	40,3
	N	3 377,1	927,6	474,2	387,0	196,6	527,9	662,4	24,4	142,4	34,5
	D	2 874,7	885,8	433,0	321,6	180,2	354,9	511,1	26,9	125,3	35,9
1983	J	3 116,2	929,0	451,8	363,1	202,8	327,1	661,2	30,1	105,2	46,0
	F	3 072,7	896,3	454,0	339,2	199,3	329,4	664,2	30,1	125,7	34,4
	M	3 495,7	1 077,7	599,2	272,2	240,9	382,4	694,3	28,8	161,5	38,8
	A	3 398,7	1 008,0	451,3	518,0	198,9	373,1	660,2	26,1	120,3	42,9
	M		1 051,5	499,9		225,8	396,3	809,5	31,8	142,9	31,5

ÉVOLUTION DU COMMERCE DE LA CE  
par sections de la CTCI

export

Valeurs en Mio ECU

Period Période	EUR 10	Deutsch- land	France	Italia	Nederland	Belg.Lux	United Kingdom	Ireland	Danmark	Ἑλλάδα
<b>6 : ARTICLES MANUFACTURÉS CLASSÉS PAR MATIÈRES</b>										
<b>intra-CE (EUR 10)</b>										
1981		3 458,3	2 310,0	1 432,8	1 300,2	2 514,0		159,0	187,2	110,7
	II	3 644,9	2 514,8	1 818,8	1 472,8	2 596,6		169,8	192,9	155,7
	III	3 589,2	2 084,7	1 725,5	1 283,2	2 349,1		156,7	186,4	120,5
	IV	15 289,4	4 053,1	2 218,6	1 521,2	2 948,1	1 510,1	185,7	208,7	159,7
1982	I	15 162,6	4 273,1	2 057,4	1 535,1	2 677,3	1 552,6	184,8	195,4	165,4
	II	15 776,5	4 341,2	2 543,1	2 323,4	1 652,5	2 813,0	1 546,1	193,6	146,0
	III	13 291,7	3 871,0	2 047,7	1 858,5	1 397,2	2 347,9	1 292,4	172,9	115,4
	IV	14 995,8	4 197,6	2 462,9	2 085,6	1 487,7	2 738,1	1 470,7	198,3	139,6
1983	I	15 241,5	4 383,6	2 422,5	2 073,7	1 604,2	2 912,9	1 296,2	187,5	144,7
1982	J	4 495,1	1 229,3	754,3	670,0	468,0	786,6	424,1	52,8	55,4
	F	4 922,4	1 369,6	868,3	627,1	496,2	854,0	531,3	65,9	44,5
	M	5 672,6	1 675,8	899,0	765,9	568,9	959,3	597,7	66,2	65,6
	A	5 261,3	1 481,1	853,6	766,1	549,6	930,0	506,9	59,2	46,4
	M	5 148,1	1 426,4	814,7	799,0	541,8	876,6	498,8	65,3	56,6
	J	5 363,9	1 435,0	875,5	761,5	561,5	998,6	539,6	68,9	43,3
	J	4 816,3	1 387,3	805,8	769,2	438,4	782,7	479,3	63,9	41,8
	A	3 446,0	1 034,5	485,3	466,0	464,6	562,6	300,2	41,3	27,9
	S	5 022,8	1 439,7	778,4	631,4	489,8	986,8	506,7	67,3	47,1
	O	5 090,6	1 409,3	851,0	646,3	511,6	987,3	490,8	68,2	52,4
	N	5 084,8	1 401,6	822,3	788,1	503,8	847,8	524,4	70,7	46,3
	D	4 830,1	1 386,0	788,1	672,1	469,9	894,5	457,9	59,4	41,1
1983	J	4 732,5	1 313,1	711,0	751,0	498,5	981,2	309,9	59,4	44,8
	F	4 788,4	1 384,0	830,0	598,0	483,5	871,7	440,0	64,1	47,7
	M	5 709,6	1 689,1	881,2	724,0	622,5	1 052,4	543,1	64,0	52,1
	A	5 337,9	1 415,3	848,1	866,1	551,1	1 014,8	462,9	59,9	47,5
	M		1 458,3	847,2		540,7	898,7	467,4	73,8	46,6
<b>extra-CE (EUR 10)</b>										
1981	I		3 398,4	2 062,9	1 644,8	437,7	1 127,5		43,6	106,1
	II		3 641,3	2 413,2	2 323,8	500,0	1 392,9		46,5	215,2
	III		4 182,8	2 205,1	2 481,6	532,8	1 322,3		44,1	214,8
	IV	14 727,7	4 490,3	2 572,5	2 665,4	564,8	1 360,7	2 566,2	50,4	229,8
1982	I	13 496,5	4 226,9	2 387,9	2 215,6	523,3	1 308,4	2 379,8	46,7	204,1
	II	14 094,9	4 383,8	2 412,4	2 407,6	572,0	1 278,7	2 568,8	44,0	184,3
	III	12 685,5	4 098,3	1 999,7	2 076,6	530,3	1 291,8	2 264,0	41,4	168,0
	IV	14 410,1	4 214,4	2 414,9	2 266,5	580,8	1 478,7	2 978,4	44,7	190,0
1983	I	13 231,4	4 085,4	2 259,8	2 150,2	544,4	1 574,1	2 162,9	46,0	176,3
1982	J	4 033,5	1 312,6	725,4	682,6	168,1	356,8	639,1	13,4	79,4
	F	4 189,2	1 253,2	763,2	710,5	155,3	422,0	748,0	15,1	53,8
	M	5 252,1	1 662,8	899,2	824,8	201,4	503,4	993,1	18,2	70,9
	A	4 760,2	1 440,3	797,7	878,9	184,1	405,8	906,5	15,7	62,8
	M	4 494,5	1 491,1	801,6	664,2	174,3	398,3	802,4	14,6	68,0
	J	4 833,4	1 454,8	814,3	865,8	212,6	473,0	857,3	13,6	54,0
	J	4 523,5	1 405,3	792,2	821,0	162,9	491,9	732,6	15,0	53,0
	A	3 794,8	1 299,2	579,4	665,7	168,6	275,5	670,6	8,9	52,5
	S	4 355,6	1 387,3	647,8	597,2	198,1	505,7	852,5	17,6	63,6
	O	4 546,2	1 407,9	790,6	609,3	175,4	532,8	869,0	16,0	65,8
	N	4 913,7	1 412,1	775,4	822,9	211,0	478,2	1 047,3	14,4	67,1
	D	4 936,7	1 395,1	846,9	844,2	192,1	461,6	1 051,4	14,3	57,2
1983	J	4 123,2	1 246,2	673,1	844,5	174,0	524,1	521,1	14,0	64,8
	F	4 231,2	1 279,8	776,0	652,5	160,7	492,0	720,1	15,3	58,3
	M	4 866,9	1 561,5	810,6	654,6	209,7	553,2	915,9	16,7	53,3
	A	4 594,0	1 432,1	752,2	909,1	163,5	482,1	703,5	18,1	50,4
	M		1 389,6	756,5		197,7	469,9	691,1	15,5	57,2

TRENDS IN EC TRADE  
by SITC sections

import

Value in Mio ECU

Period Période	EUR 10	Deutsch- land	France	Italia	Nederland	Belg.Lux	United Kingdom	Ireland	Danmark	Ελλάδα	
<b>7 : MACHINERY AND TRANSPORT EQUIPMENT</b>											
<b>intra-EC (EUR 10)</b>											
1981	I	16 952,2	3 625,3	3 632,3	2 491,3	1 803,2	2 054,7	2 418,7	382,9	366,9	176,9
	II	18 831,1	3 881,1	3 780,8	2 898,2	1 815,7	2 290,8	2 934,0	448,2	410,6	371,7
	III	17 544,7	3 548,9	3 460,8	2 879,0	1 706,1	1 973,3	2 845,0	410,5	400,9	320,2
	IV	20 523,3	3 896,2	4 541,9	2 953,1	2 044,1	2 337,8	3 418,2	411,1	512,8	408,0
1982	I	20 422,9	4 383,2	4 258,5	2 925,6	1 856,7	2 300,5	3 400,1	444,5	470,9	382,8
	II	22 243,8	4 430,4	4 727,6	3 115,7	2 100,5	2 545,8	3 976,6	442,7	540,8	363,7
	III	19 180,9	4 046,0	3 823,9	2 618,9	1 870,1	2 205,1	3 375,2	352,7	524,8	364,2
	IV	23 042,6	4 646,6	5 421,8	2 909,5	2 269,2	2 516,8	3 873,6	381,6	613,8	409,6
1983	I	22 059,5	4 763,1	4 738,1	2 542,3	2 173,4	2 453,4	4 070,4	424,3	575,8	318,7
1982	J	5 728,4	1 291,1	1 154,6	841,1	510,5	654,5	893,1	139,8	130,7	113,0
	F	6 565,9	1 261,9	1 455,2	985,4	601,5	751,4	1 075,7	140,1	156,0	138,5
	M	8 118,8	1 833,5	1 648,5	1 100,3	745,3	875,7	1 435,1	165,7	183,6	131,1
	A	7 740,9	1 658,0	1 582,8	1 044,5	774,3	874,0	1 330,5	155,8	180,6	140,4
	M	7 119,1	1 411,9	1 516,2	1 011,9	643,4	786,4	1 303,6	144,2	172,3	129,2
	J	7 350,1	1 360,6	1 627,2	1 058,4	685,5	855,0	1 339,6	143,8	184,7	95,3
	J	6 884,4	1 437,4	1 503,3	1 022,8	630,1	628,3	1 265,0	129,1	156,7	111,8
	A	5 326,8	1 075,2	1 127,6	688,7	506,5	601,4	928,0	123,4	144,4	131,6
	S	7 106,8	1 526,5	1 522,4	912,9	733,0	793,9	1 174,8	99,5	222,0	121,7
	O	7 213,9	1 561,2	1 595,7	870,8	677,4	769,8	1 284,6	124,6	186,7	143,1
	N	7 620,8	1 612,7	1 661,1	1 062,9	779,5	783,7	1 263,3	137,3	205,9	114,4
	D	8 163,9	1 528,6	2 142,9	975,6	825,1	875,0	1 325,3	119,4	220,9	151,1
1983	J	6 463,6	1 297,0	1 381,6	888,9	638,0	714,3	1 151,9	131,6	168,0	92,3
	F	6 968,0	1 357,4	1 565,9	763,7	696,3	754,6	1 391,6	144,3	188,7	105,5
	M	8 588,3	2 115,6	1 789,2	889,0	839,7	942,9	1 522,8	147,3	221,1	120,7
	A	7 742,0	1 539,9	1 541,4	1 156,1	723,1	870,0	1 441,0	135,3	200,3	134,9
	M		1 827,1	1 582,9		711,3	816,5	1 549,9	151,0	218,0	89,5
<b>extra-EC (EUR 10)</b>											
1981	I	10 509,6	3 028,7	2 033,1	940,0	853,2	783,5	2 230,8	204,3	319,9	116,1
	II	11 975,5	3 251,2	2 201,8	1 234,2	880,5	871,3	2 605,9	234,5	430,8	265,3
	III	12 168,8	3 202,7	2 065,0	1 197,1	803,9	781,7	3 141,6	275,8	385,6	315,4
	IV	12 506,7	3 478,2	2 097,0	1 372,2	855,7	752,5	2 882,1	235,4	570,7	262,8
1982	I	12 433,6	3 500,7	2 224,7	1 257,4	821,1	846,0	2 731,9	261,8	428,8	361,4
	II	13 065,9	3 441,0	2 622,6	1 296,1	1 008,8	769,8	2 957,9	303,2	443,1	223,4
	III	11 787,7	3 178,6	1 964,2	1 156,4	899,9	712,4	3 016,8	262,0	399,9	197,5
	IV	13 622,3	3 634,7	2 945,1	1 185,8	1 113,6	803,7	2 947,1	263,1	431,0	298,2
1983	I	13 347,3	3 580,2	2 790,4	984,1	1 051,1	875,7	3 037,4	308,4	475,4	244,6
1982	J	3 931,9	1 050,0	685,8	465,2	231,9	288,2	895,9	91,6	137,9	85,3
	F	3 822,8	1 050,7	643,3	382,6	264,9	239,1	792,5	79,6	164,3	205,8
	M	4 745,6	1 401,7	895,6	401,9	324,6	311,3	1 107,1	91,6	142,2	69,6
	A	4 512,6	1 194,4	891,8	431,0	390,0	260,6	1 010,3	106,9	160,9	66,8
	M	4 127,8	1 167,1	757,9	410,9	308,7	247,0	946,9	98,8	115,5	75,0
	J	4 388,2	1 079,1	968,9	454,2	305,9	253,8	998,8	97,7	146,3	83,4
	J	4 114,1	1 105,6	772,9	431,1	313,7	213,9	1 016,6	88,5	110,4	61,5
	A	3 765,3	997,2	663,1	326,8	291,0	202,1	1 017,5	78,0	136,4	53,1
	S	4 071,3	1 068,7	765,3	400,0	297,9	235,9	982,2	95,0	140,1	86,2
	O	4 387,4	1 138,0	917,9	384,2	333,1	248,2	1 052,9	88,2	137,6	87,2
	N	4 452,9	1 240,5	854,9	426,4	354,9	247,1	1 028,7	97,5	140,8	62,3
	D	4 662,0	1 260,5	1 158,6	376,4	341,1	272,5	875,0	75,6	154,9	147,4
1983	J	4 119,4	1 112,3	885,1	376,0	327,0	224,3	914,5	96,6	124,5	59,1
	F	4 236,6	1 085,4	850,5	293,7	300,5	320,0	976,1	109,4	183,9	117,1
	M	4 976,5	1 384,6	1 054,0	314,4	423,9	320,3	1 144,0	101,7	165,7	67,9
	A	4 827,5	1 335,2	801,1	595,0	383,5	278,5	1 051,0	97,3	135,7	150,2
	M		1 295,2	893,2		363,9	292,1	1 143,2	105,9	140,5	84,5

ÉVOLUTION DU COMMERCE DE LA CE  
par sections de la CTCI

export

Valeurs en Mio ECU

Period Période	EUR 10	Deutsch- land	France	Italia	Nederland	Belg.Lux	United Kingdom	Ireland	Danmark	Ελλάδα	
<b>7 : MACHINES ET MATÉRIEL DE TRANSPORT</b>											
<b>intra-CE (EUR 10)</b>											
1981											
	I	6 542,8	3 039,2	1 690,9	1 047,0	1 874,7		259,9	312,6	7,8	
	II	7 293,7	3 183,9	2 083,4	1 129,1	2 084,1		290,4	311,2	9,5	
	III	6 947,9	2 799,1	1 949,2	1 092,5	1 798,1		279,8	292,3	8,7	
	IV	20 548,1	8 339,4	3 111,7	2 396,7	1 350,9	2 286,1	2 380,3	332,0	338,8	12,0
1982											
	I	20 658,1	8 788,3	3 253,6	2 227,9	1 248,2	2 298,4	2 191,5	320,3	318,6	11,4
	II	22 610,1	9 502,1	3 302,5	2 684,7	1 502,3	2 394,7	2 479,6	387,7	341,8	14,6
	III	19 093,5	8 219,7	2 556,2	2 200,9	1 310,7	1 863,5	2 235,5	383,4	315,5	8,2
	IV	22 177,2	9 372,8	3 183,4	2 487,4	1 429,6	2 534,4	2 390,4	418,1	349,0	12,1
1983	I	22 187,4	9 498,9	3 351,3	2 517,7	1 398,9	2 469,0	2 174,1	406,3	361,6	9,6
1982	J	5 777,2	2 440,2	878,8	711,7	383,7	611,0	576,2	83,6	88,6	3,4
	F	6 779,3	2 916,6	1 103,6	684,1	383,7	765,5	709,5	107,4	104,6	4,3
	M	8 088,6	3 434,6	1 271,1	835,7	481,1	907,5	906,8	128,7	119,4	3,7
	A	7 550,6	3 068,8	1 214,0	935,6	484,0	807,4	808,7	119,7	107,1	5,3
	M	7 151,4	3 079,0	1 045,0	873,5	417,8	712,9	786,8	128,4	103,1	5,0
	J	7 876,6	3 364,3	1 047,0	879,6	601,3	828,9	883,2	139,8	128,4	4,2
	J	6 655,6	2 769,9	970,5	932,9	368,2	579,4	807,4	137,2	86,3	3,8
	A	5 279,9	2 409,8	650,3	594,3	370,8	438,5	617,4	103,4	94,3	1,1
	S	7 135,2	3 020,0	966,9	685,4	570,4	824,5	807,6	143,0	114,0	3,5
	O	7 169,4	2 958,9	1 103,5	718,2	465,3	888,8	785,2	139,4	104,7	5,5
	N	7 487,1	3 122,0	1 004,5	1 026,4	490,5	763,0	827,5	139,4	110,9	3,1
	D	7 573,3	3 311,2	1 073,2	819,5	478,8	859,8	779,3	138,9	109,1	3,5
1983	J	6 621,2	2 796,7	960,5	841,7	443,9	787,1	570,6	108,8	108,8	3,1
	F	6 829,2	2 986,6	1 029,3	686,5	424,3	707,1	722,0	155,4	115,3	2,6
	M	8 718,0	3 722,0	1 359,3	987,2	531,0	964,1	877,5	142,1	130,9	3,9
	A	7 494,0	3 006,0	1 209,9	949,0	452,2	858,4	753,8	135,8	125,4	3,5
	M		3 108,5	1 309,2		479,1	864,6	780,2	154,5	135,2	2,9
<b>extra-CE (EUR 10)</b>											
1981											
	I	8 493,7	3 916,6	2 497,6	781,5	585,4		69,3	482,7	17,2	
	II	9 636,8	4 628,9	3 583,7	887,9	718,0		86,6	592,2	39,5	
	III	10 006,3	4 209,5	3 766,7	874,8	640,5		88,8	528,1	44,2	
	IV	30 045,5	12 684,0	5 218,3	3 918,5	1 090,4	793,7	5 463,6	109,3	723,1	44,6
1982											
	I	26 619,4	11 345,5	4 757,2	3 334,2	884,4	708,8	4 780,3	109,6	653,1	46,3
	II	28 141,0	11 841,2	5 100,7	3 641,2	941,6	791,7	4 994,5	124,5	659,9	45,5
	III	25 656,4	11 398,0	4 365,8	3 111,6	854,4	661,0	4 636,0	125,9	473,9	29,7
	IV	29 553,7	12 787,1	5 648,2	3 624,8	1 068,9	841,0	4 782,7	151,6	616,4	33,0
1983	I	26 502,2	11 368,8	5 021,5	3 433,8	1 055,6	780,1	3 984,9	133,2	691,1	33,2
1982	J	7 951,0	3 292,4	1 459,3	1 049,1	294,7	216,2	1 468,7	28,2	131,3	11,1
	F	8 380,6	3 590,1	1 501,7	1 077,8	278,0	210,8	1 491,2	35,5	180,4	15,1
	M	10 286,7	4 467,6	1 796,1	1 209,9	311,6	276,9	1 820,5	45,6	338,4	20,2
	A	9 366,7	3 953,4	1 522,6	1 329,2	340,2	254,4	1 690,8	34,9	221,2	20,0
	M	9 070,6	3 918,2	1 735,5	1 089,5	292,9	248,0	1 563,8	40,5	171,8	10,4
	J	9 672,5	3 976,7	1 839,7	1 223,7	308,6	286,0	1 738,2	49,4	234,8	15,3
	J	9 069,2	3 899,8	1 554,5	1 291,6	268,6	223,5	1 646,4	39,1	137,4	8,3
	A	7 872,0	3 505,0	1 396,7	921,9	264,1	173,0	1 411,7	37,2	150,0	12,3
	S	8 726,8	3 980,8	1 445,3	915,9	320,6	248,5	1 569,5	49,6	187,0	9,7
	O	9 210,7	3 997,0	1 821,2	1 001,2	316,3	284,4	1 553,4	47,8	179,7	10,0
	N	9 750,9	4 120,6	1 749,9	1 301,6	353,4	243,3	1 698,3	53,6	220,1	10,3
	D	10 583,7	4 675,4	2 058,9	1 389,5	385,6	285,0	1 536,2	50,3	189,8	13,0
1983	J	8 589,9	3 584,8	1 660,6	1 207,7	366,4	286,7	1 231,8	37,5	198,7	15,7
	F	8 116,6	3 461,1	1 470,3	1 098,3	289,6	207,8	1 255,3	46,7	278,0	9,4
	M	9 785,8	4 328,4	1 888,9	1 127,6	399,6	284,7	1 494,2	48,9	205,3	8,2
	A	8 922,7	3 753,2	1 692,5	1 302,4	368,3	254,0	1 303,9	52,5	188,4	7,4
	M		4 064,6	1 607,6		315,0	252,4	1 460,7	55,0	178,5	4,5

TRENDS IN EC TRADE  
by SITC sections

import

Value in Mio ECU

Period Période	EUR 10	Deutsch- land	France	Italia	Nederland	Belg.Lux	United Kingdom	Ireland	Danmark	Ελλάδα	
<b>8 : MISCELLANEOUS MANUFACTURED ARTICLES</b>											
<b>intra-EC (EUR 10)</b>											
1981	I	7 183,6	1 943,6	1 496,2	403,4	1 065,7	958,6	940,0	198,5	136,0	41,5
	II	6 780,5	1 694,8	1 398,6	476,0	971,1	818,2	1 018,9	216,7	132,6	53,7
	III	7 579,8	1 961,8	1 550,4	525,6	1 060,9	959,6	1 087,8	227,9	152,9	52,9
	IV	7 811,6	1 930,1	1 681,1	517,2	1 106,9	904,1	1 188,6	245,3	174,8	63,5
1982	I	8 106,7	2 048,4	1 810,2	538,6	1 094,9	1 054,8	1 103,2	234,5	168,4	53,7
	II	7 673,9	1 849,2	1 760,9	560,1	989,9	890,2	1 164,9	232,1	170,6	56,0
	III	7 950,1	2 099,2	1 496,8	517,9	1 155,1	1 001,9	1 203,6	234,1	182,8	58,6
	IV	8 653,5	2 083,6	2 152,2	571,8	1 147,6	924,8	1 257,0	245,4	199,3	71,8
1983	I	8 862,3	2 199,4	2 062,4	544,2	1 271,5	1 049,8	1 270,9	211,3	196,4	56,3
1982	J	2 186,0	563,2	498,8	155,0	260,0	272,1	317,1	62,1	40,9	16,9
	F	2 674,3	695,0	604,4	163,7	371,5	349,9	343,3	75,5	55,2	15,8
	M	3 237,5	790,9	706,9	220,1	464,3	423,1	442,9	96,3	72,0	21,0
	A	2 673,2	638,4	602,2	185,2	379,7	329,7	375,1	81,8	60,7	20,5
	M	2 378,2	579,9	533,6	188,3	302,2	249,1	368,1	82,5	53,1	21,5
	J	2 601,7	629,2	625,4	186,5	307,3	294,3	421,3	67,5	56,2	14,1
	J	2 900,6	785,7	653,6	209,1	382,5	293,4	428,1	75,2	54,4	18,7
	A	2 383,8	633,4	482,2	116,2	358,5	308,8	329,4	77,1	60,6	17,4
	S	2 912,4	680,6	641,3	193,6	416,8	363,5	446,0	81,7	66,5	22,4
	O	2 932,7	703,3	646,8	184,9	423,7	345,3	455,9	76,1	70,0	26,6
	N	2 766,9	681,6	609,8	210,6	372,3	266,3	435,0	101,1	65,8	24,5
	D	2 925,3	698,7	887,0	176,0	351,3	277,9	384,2	67,8	62,0	20,3
1983	J	2 573,8	649,3	625,0	178,5	358,4	263,6	369,4	63,0	51,5	15,2
	F	2 881,5	699,7	671,2	160,1	419,9	353,7	424,5	70,0	64,3	18,1
	M	3 407,6	851,8	765,8	205,2	493,5	430,4	480,5	78,2	79,2	23,0
	A	2 727,2	672,8	575,5	220,8	377,9	307,4	410,7	74,2	63,0	24,9
	M		637,9	581,6		324,7	274,8	397,0	87,3	60,5	16,3
<b>extra-EC (EUR 10)</b>											
1981	I	6 098,0	2 253,0	933,8	418,1	528,5	230,7	1 482,0	46,5	191,7	13,7
	II	6 149,0	1 991,4	991,4	519,4	502,7	221,2	1 664,2	54,8	175,3	28,7
	III	6 782,0	2 397,1	957,7	505,7	540,7	230,4	1 856,7	62,3	202,9	28,5
	IV	6 325,2	2 210,5	959,3	509,2	470,4	209,2	1 682,8	57,0	193,0	33,7
1982	I	6 790,0	2 384,0	1 069,2	482,8	573,4	244,4	1 731,7	58,7	216,5	29,3
	II	6 625,3	2 116,9	1 136,9	567,5	488,9	244,6	1 783,7	67,2	192,4	27,4
	III	6 827,1	2 489,7	867,0	475,4	561,0	226,1	1 880,4	70,2	228,9	28,4
	IV	6 851,2	2 247,4	1 287,7	535,3	519,4	214,3	1 733,5	64,7	217,0	32,0
1983	I	7 268,8	2 569,0	1 203,5	472,2	634,6	253,2	1 791,3	75,9	239,7	29,3
1982	J	2 088,2	731,0	299,0	139,6	177,0	76,4	576,8	15,3	64,6	8,6
	F	2 160,5	783,5	347,9	153,2	187,7	77,2	509,0	21,0	71,6	9,3
	M	2 537,8	869,5	422,2	190,1	208,7	89,2	645,2	21,4	80,1	11,4
	A	2 222,4	743,7	377,5	176,5	178,5	87,7	555,8	22,7	69,7	10,3
	M	2 113,0	685,2	348,5	187,4	142,0	68,4	594,2	20,9	55,7	10,8
	J	2 279,6	686,3	410,2	203,7	167,7	83,3	632,6	23,2	66,2	6,4
	J	2 327,8	810,7	372,4	151,0	184,6	67,3	649,6	22,9	61,6	7,7
	A	2 194,9	811,2	318,6	132,0	180,1	73,5	574,5	21,1	74,9	9,1
	S	2 497,3	869,1	375,1	193,2	196,4	78,2	656,2	25,8	91,7	11,6
	O	2 313,3	781,9	340,2	190,1	179,0	71,8	636,6	21,1	81,0	11,6
	N	2 298,4	750,1	377,9	189,0	172,8	69,7	629,3	26,2	73,5	9,9
	D	2 256,2	711,5	565,5	156,5	167,2	65,6	500,5	17,2	61,9	10,3
1983	J	2 263,8	786,8	369,6	167,0	187,5	71,8	576,6	25,2	71,0	8,3
	F	2 322,8	832,5	384,8	150,8	210,2	80,6	550,4	24,5	78,9	10,1
	M	2 692,7	950,7	448,8	154,5	237,0	98,2	677,0	26,0	89,5	10,9
	A	2 401,6	800,5	359,8	255,2	192,9	75,0	614,1	24,2	68,2	11,7
	M		713,0	359,8		170,6	70,3	597,6	27,8	69,3	8,0

ÉVOLUTION DU COMMERCE DE LA CE  
par sections de la CTCl

export

Valeurs en Mio ECU

Period Période	EUR 10	Deutsch- land	France	Italia	Nederland	Belg.Lux	United Kingdom	Ireland	Danmark	Ελλάδα
<b>8 : ARTICLES MANUFACTURÉS DIVERS</b>										
<b>intra-CE (EUR 10)</b>										
1981	I	1 706,6	994,9	1 757,1	625,3	658,4		142,8	144,6	68,3
	II	1 586,9	912,3	1 669,5	613,3	666,6		142,1	148,3	96,6
	III	1 839,3	925,7	2 026,1	623,2	652,9		145,8	144,2	92,2
	IV	7 868,1	1 900,6	2 114,7	711,7	739,1	996,9	163,6	173,7	105,1
1982	I	8 097,8	2 013,5	1 053,5	2 252,2	724,2	739,6	859,5	159,8	174,0
	II	7 676,0	1 879,8	928,5	2 040,6	704,3	737,3	925,1	172,7	171,1
	III	8 022,1	2 028,8	916,0	2 351,0	701,5	669,0	912,9	172,4	165,0
	IV	8 214,1	2 049,8	942,1	2 205,3	742,5	776,4	975,0	207,8	202,0
1983	I	8 892,5	2 179,0	1 122,9	2 549,6	805,4	833,5	873,5	192,0	209,6
1982	J	2 201,8	526,9	297,2	640,4	200,4	204,1	206,7	42,6	51,4
	F	2 690,3	659,7	361,4	735,6	232,4	246,6	306,1	54,1	56,0
	M	3 211,1	828,3	395,0	883,1	291,7	286,0	347,3	63,2	66,0
	A	2 642,4	674,8	331,6	680,8	246,0	250,6	311,1	56,1	53,5
	M	2 399,5	572,6	275,3	670,7	221,0	223,8	282,7	59,4	52,0
	J	2 642,2	634,0	322,5	698,8	237,1	260,1	331,1	59,9	62,1
	J	2 828,6	671,1	341,7	928,4	212,6	223,4	309,7	63,2	43,1
	A	2 284,6	608,4	232,1	660,7	216,7	175,0	265,1	41,0	54,3
	S	2 923,8	748,8	346,7	769,6	276,8	269,2	337,7	68,1	67,7
	O	2 902,7	728,9	340,1	750,9	248,7	292,1	357,5	74,2	68,1
	N	2 726,4	654,1	301,7	777,2	274,7	227,2	319,9	68,3	73,2
	D	2 629,0	666,5	301,1	718,2	224,1	253,2	299,6	64,8	60,6
1983	J	2 685,3	624,9	329,2	849,8	246,8	264,9	213,6	56,4	61,8
	F	2 763,5	691,6	369,2	762,2	240,5	241,5	278,8	66,8	69,5
	M	3 438,8	864,1	424,1	936,2	318,3	325,6	378,6	68,7	77,2
	A	2 745,5	651,8	345,3	783,3	246,6	263,9	287,0	62,1	61,4
	M		641,5	299,8		245,0	242,7	298,7	73,4	65,4
<b>extra-CE (EUR 10)</b>										
1981	I	1 633,0	934,5	1 209,0	161,0	164,3		36,3	247,7	30,6
	II	1 645,5	1 052,0	1 691,9	173,5	186,6		38,6	244,6	29,8
	III	1 885,0	1 089,4	1 823,8	192,7	190,3		48,4	279,0	32,2
	IV	7 640,9	2 142,9	1 154,7	2 057,7	207,3	212,6	1 445,6	62,8	311,2
1982	I	7 053,3	1 960,5	1 047,1	1 956,5	224,0	203,1	1 273,0	48,8	307,0
	II	7 212,3	1 967,0	1 179,4	1 956,1	226,2	209,0	1 295,1	56,8	291,8
	III	7 290,7	2 163,5	1 065,9	1 925,0	205,9	187,7	1 334,9	55,3	322,5
	IV	7 863,7	2 265,2	1 232,4	2 037,8	257,0	214,8	1 423,5	62,9	337,0
1983	I	7 391,4	2 187,7	1 182,7	1 931,2	222,4	233,6	1 206,5	54,6	344,3
1982	J	2 014,2	546,3	286,6	560,9	72,7	65,5	378,3	11,5	79,6
	F	2 256,7	648,4	345,7	596,5	59,7	64,0	412,9	17,5	103,4
	M	2 784,6	766,7	414,7	801,4	91,8	73,3	481,3	20,2	123,4
	A	2 409,3	679,7	403,7	643,6	75,8	70,1	416,0	15,5	96,4
	M	2 304,8	655,6	362,3	630,7	67,1	67,2	401,2	19,1	90,0
	J	2 499,7	636,9	412,7	685,4	83,4	71,5	476,9	19,8	102,4
	J	2 582,3	751,5	422,4	734,8	60,6	65,2	445,4	20,0	71,2
	A	2 242,9	648,9	296,3	606,6	72,9	55,6	429,5	12,8	112,6
	S	2 471,3	764,2	351,5	588,8	71,9	66,9	459,0	22,4	135,3
	O	2 566,7	741,5	401,6	623,6	83,3	75,7	490,3	22,5	118,5
	N	2 620,0	712,2	396,5	713,7	87,9	71,2	490,3	21,4	116,0
	D	2 690,5	815,5	431,8	716,6	86,5	66,9	443,8	18,9	98,1
1983	J	2 208,9	611,4	338,8	642,4	73,7	73,6	347,1	15,8	96,9
	F	2 326,4	671,0	381,1	611,0	61,3	71,9	386,9	19,8	112,8
	M	2 851,7	907,6	462,2	677,4	87,5	88,2	470,4	19,0	130,9
	A	2 572,7	711,4	397,2	732,8	72,8	76,5	435,5	20,4	115,1
	M		707,0	386,6		80,3	80,5	456,7	21,0	104,7

Quantity in 1000 kg

Quantités en 1000 kg

SITC CTCI Rev. 2	Products - Produits	1983	EUR 10	Deutsch- land	France	Italia	Nederland	Belg.-Lux	United Kingdom	Ireland	Danmark	Ελλάδα
001	Live animals	A M	95 331	9 723 11 115	14 055 15 561	39 018	2 682 3 470	17 693 21 298	8 282 5 347	3 694 5 328	15 12	169 98
011	Meat, fresh, chilled or frozen	A M	228 235	70 227 64 085	52 768 51 549	62 675	6 158 7 749	8 275 8 643	15 757 15 756	1 798 1 904	157 246	10 420 7 425
012	Meat, salted, dried or smoked	A M	24 115	537 502	1 308 1 200	26	212 198	127 165	21 480 21 237	422 397	1	3 2
014	Prepared or preserved meat, n.e.s.	A M	23 323	4 797 5 420	2 594 3 722	1 070	1 565 1 835	1 662 1 921	10 628 11 070	340 503	145 153	522 366
022	Milk and cream	A M	342 732	43 126 50 386	4 484 3 685	161 564	76 202 81 833	25 821 30 801	4 345 6 165	13 237 16 759	1 505 1 272	12 448 9 128
023	Butter	A M	30 556	3 695 2 372	2 779 2 064	3 192	3 080 10 136	4 536 4 874	12 121 7 780	168 174	720 444	265 141
024	Cheese and curd	A M	62 767	17 189 21 948	4 408 4 369	17 531	2 099 2 306	6 744 8 669	11 938 7 449	301 679	248 395	2 309 1 337
025	Birds' eggs, fresh, preserved	A M	35 754	25 931 31 987	999 1 053	3 127	1 833 1 541	1 345 1 638	1 275 1 925	933 983	310 229	1 1
034	Fish, fresh, chilled or frozen	A M	50 093	14 114 13 659	10 786 10 044	6 360	3 715 3 297	3 825 3 483	8 123 8 021	125 211	1 982 2 986	1 063 475
035	Fish, dried, salted or smoked	A M	1 995	1 014 1 072	216 333	221	69 69	169 188	14 197	96 85		196 39
036	Crustaceans and molluscs, fresh, frozen	A M	10 650	514 502	5 645 3 399	1 454	897 907	1 147 615	582 795	26 68	219 117	166 69
037	Fish etc., prepared or preserved	A M	8 581	1 858 1 857	1 452 1 299	1 024	677 674	1 133 1 251	1 710 1 760	487 648	56 66	184 167
041	Wheat and meslin, unmilled	A M	317 712	80 846 91 161	2 726 7 109	81 223	51 371 48 552	61 043 86 288	23 866 21 001	11 999 23 960	4 638 14 708	
042	Rice	A M	39 569	7 960 11 883	13 509 18 101	66	4 529 4 459	1 143 3 451	10 968 10 894	353 345	920 1 179	121 23
043	Barley, unmilled	A M	411 703	73 471 69 403	9 960 11 296	181 697	46 727 46 356	85 694 84 770	13 697 4 788	457 6 065		31 295
044	Maize (corn), unmilled	A M	415 973	59 714 71 225	195 105	27 954	159 157 166 407	64 341 64 832	81 770 86 191	14 020 12 916	8 801 8 262	21 23 894
045	Other cereals, unmilled	A M	51 379	7 961 7 059	1 039 1 046	10 166	6 659 5 686	22 596 14 712	2 121 6 168	10 88	825 3 852	2
046	Meal and flour of wheat	A M	24 024	6 270 6 587	4 753 4 855	25	7 185 8 004	1 928 1 948	282 279	2 974 4 789	606 582	1 3
047	Other cereal meals and flours	A M	9 491	881 807	2 964 3 080	5	2 627 2 910	632 613	432 254	142 262	1 610 3 616	198 177
048	Preparations of cereals, flour, starches	A M	111 396	28 718 38 472	16 545 19 215	14 718	19 482 19 359	17 657 17 534	7 431 7 661	3 340 5 182	2 354 2 744	1 151 1 393
054	Vegetables and edible roots	A M	751 252	380 126 449 640	82 125 115 261	76 609	41 686 51 381	70 720 55 032	71 469 92 845	17 389 19 342	6 516 14 635	4 602 7 344
056	Vegetables, roots, tubers, preserved	A M	118 795	65 808 58 539	5 597 5 106	8 055	8 116 7 399	9 365 7 855	19 066 19 098	1 321 1 165	1 381 1 920	86 106
057	Fruit and nuts, fresh or dried	A M	199 646	79 531 103 130	30 395 32 597	4 783	16 544 16 586	12 731 13 224	39 824 44 414	8 689 9 574	6 592 7 773	557 439
058	Prepared or preserved fruit	A M	104 551	35 608 37 560	13 950 14 866	4 821	15 904 19 270	8 796 8 049	20 839 22 487	1 765 2 097	2 553 2 766	315 135
061	Sugar and honey	A M	171 426	49 785 63 929	8 269 9 263	44 136	16 836 14 664	11 360 13 285	30 993 32 563	5 299 16 308	4 679 5 416	69 53
062	Sugar confectionery, not containing cocoa	A M	12 102	3 245 3 507	1 853 2 109	1 031	1 884 1 976	1 016 1 393	1 898 2 140	818 1 120	316 417	41 34
071	Coffee and coffee substitutes	A M	11 232	1 447 998	3 157 3 027	63	2 109 1 298	2 106 2 282	1 147 1 237	200 238	942 841	61 34
072	Cocoa	A M	13 131	3 670 3 963	1 246 1 324	1 671	1 871 1 562	1 935 1 623	2 028 1 870	100 561	241 281	369 247
073	Chocolate and cocoa preparations	A M	26 592	6 502 4 042	5 733 5 606	1 596	3 474 3 543	1 878 2 535	5 993 5 240	807 1 158	571 824	38 107
074	Tea and mate	A M	1 035	32 50	98 121	83	133 108	67 75	290 218	211 328	114 109	7 16
075	Spices	A M	1 221	521 495	130 158	147	97 169	125 115	88 84	34 45	66 71	13 2
081	Feeding stuff for animals	A M	630 366	91 391 78 667	94 338 67 125	43 736	158 768 176 085	97 885 102 005	59 794 73 745	37 074 61 773	43 166 52 711	4 214 4 806
091	Margarine and shortening	A M	32 552	1 894 1 907	4 932 5 306	901	3 953 4 233	2 693 2 503	14 326 15 776	181 432	39 77	3 633 133
098	Edible products and preparations n.e.s.	A M	50 240	11 815 14 363	6 322 7 002	2 766	6 789 8 745	10 428 11 078	8 476 8 140	2 016 3 444	1 064 1 516	564 507
111	Non-alcoholic beverages, n.e.s.	A M	522 096	16 117 21 151	11 167 13 614	2 078	460 746 457 131	23 603 24 919	7 014 9 632	987 782	31 83	353 30
112	Alcoholic beverages	A M	256 396	80 621 74 773	62 992 71 751	16 591	16 643 14 610	23 232 23 947	47 296 54 440	1 747 1 891	6 196 8 416	1 078 770
121	Tobacco, unmanufactured and waste	A M	7 308	2 896 1 787	1 215 1 182	19	1 916 1 647	1 051 960	135 78	22 16	9 40	45 244
122	Tobacco, manufactured	A M	10 578	2 141 2 161	2 007 2 134	2 289	2 074 2 213	830 1 464	688 1 057	333 386	32 39	184 109



**import  
INTRA (EUR 10)**
**COMMERCE DE LA CE  
par groupes de la CTCI**

Value in 1000 ECU

Valeurs en 1000 ECU

SITC CTCI Rev. 2	Products - Produits	1983	EUR 10	Deutsch- land	France	Italia	Nederland	Belg.-Lux	United Kingdom	Ireland	Danmark	Ελλάδα
001	Animaux vivants p. alimentation humaine	A M	189 640 17 540	15 270 24 532	22 496 24 532	101 381	5 722 7 249	22 863 26 721	16 996 12 532	4 388 6 135	124 88	400 317
011	Viande etc. frais, réfrigérés, congelés	A M	556 860 120 313	140 004 120 313	130 988 132 478	183 579	14 641 19 305	17 289 18 754	32 613 32 341	3 865 3 758	653 900	33 248 23 419
012	Viandes etc. séchés, salés, fumés	A M	58 889 3 069	3 082 3 069	6 484 6 489	130	962 924	792 1 116	46 489 47 303	933 924	2 6	15 5
014	Préparations et conserves de viande	A M	64 058 15 097	13 983 15 097	7 852 8 469	3 515	4 392 5 342	3 908 5 173	27 542 29 779	956 1 335	383 421	1 527 1 041
022	Lait et crème de lait	A M	191 502 49 932	42 875 49 932	1 918 1 689	62 624	47 799 48 812	13 945 16 862	4 509 4 396	1 606 2 176	1 833 1 489	14 393 10 893
023	Beurre	A M	106 506 7 622	12 703 7 622	8 229 5 961	10 131	12 249 36 493	16 937 17 815	42 496 29 117	547 595	2 239 1 207	975 578
024	Fromage et caillebotte	A M	187 752 65 710	53 906 65 710	13 127 12 878	52 009	5 475 5 869	20 501 24 764	34 404 22 889	831 1 673	607 981	6 892 3 864
025	Œufs d'oiseaux	A M	36 980 28 180	25 641 28 180	1 296 1 434	4 023	1 651 1 299	1 557 1 672	1 597 2 264	956 975	254 168	5 2
034	Poissons frais, réfrigérés, congelés	A M	85 381 17 294	18 203 17 294	18 274 18 445	21 076	5 382 5 357	7 928 7 843	11 031 12 297	250 426	1 661 2 295	1 576 709
035	Poissons séchés, salés, fumés	A M	5 082 2 359	1 949 2 359	663 772	1 080	202 196	590 860	50 206	192 213		356 127
036	Crustacés frais, réfrigérés, congelés	A M	20 794 2 112	1 669 2 112	8 307 9 069	4 726	1 371 1 654	2 130 2 709	2 044 3 506	139 213	140 318	268 175
037	Poissons, crustacés, préparés ou conservés	A M	28 326 5 381	5 701 5 381	4 603 3 874	3 539	2 115 2 080	4 191 4 622	5 785 5 716	1 545 1 991	257 217	590 556
041	Froment et méteil non moulus	A M	72 708 20 057	17 669 20 057	651 2 245	18 943	11 454 10 866	13 529 18 214	6 153 5 524	3 234 6 022	1 075 3 550	
042	Riz	A M	24 805 6 368	5 083 6 368	8 107 10 579	64	1 858 1 896	687 1 649	7 836 7 742	253 229	708 890	209 16
043	Orge non mondée	A M	88 377 15 398	16 293 15 398	2 594 2 754	38 614	9 741 9 678	18 271 18 662	2 717 996	147 1 310		7 068
044	Maïs non moulu	A M	106 141 16 974	20 095 16 974	292 98	7 240	35 801 39 983	17 107 15 498	20 005 21 478	3 255 3 050	2 286 2 079	60 5 573
045	Autres céréales non moulues	A M	11 079 1 637	1 852 1 637	292 300	2 021	1 473 1 404	4 788 3 095	450 1 338	6 42	193 893	4
046	Semoule et farine de froment	A M	8 842 2 314	2 272 2 314	1 955 2 039	12	2 497 2 764	676 701	113 106	1 119 1 810	198 187	6
047	Autres semoules et farines	A M	2 905 249	275 249	930 967	7	786 871	167 180	103 55	50 96	507 1 128	80 72
048	Préparations de céréales, farines, féculs	A M	102 845 28 579	25 462 28 579	22 695 24 321	10 950	12 014 13 834	12 534 13 564	9 147 9 450	5 717 8 511	2 120 2 547	2 208 1 964
054	Légumes, plantes, etc., frais	A M	289 522 180 689	168 553 180 689	35 331 49 660	14 505	9 801 12 025	17 028 15 718	32 113 51 915	5 380 7 322	5 162 7 361	1 849 1 891
056	Légumes, racines, etc., conservés	A M	93 249 43 764	46 866 43 764	5 392 5 105	8 458	7 239 6 346	8 228 7 075	14 466 14 295	1 233 1 124	1 291 1 715	76 148
057	Fruits frais, secs, sauf oléagineux	A M	121 232 91 522	47 766 91 522	20 166 22 531	3 111	8 437 9 901	8 156 10 705	25 080 35 987	4 332 4 740	2 891 3 924	293 234
058	Préparations et conserves de fruits	A M	82 152 27 334	25 875 27 334	14 800 15 455	3 993	8 451 10 621	6 997 6 537	17 471 20 281	1 571 2 274	2 702 3 077	292 149
061	Sucres et miel	A M	67 888 15 513	14 353 15 513	3 240 3 396	21 757	6 699 6 685	2 369 2 698	15 750 16 334	1 749 2 911	1 916 2 251	55 61
062	Confiserie, sucreries, sans cacao	A M	25 147 7 376	6 597 7 376	4 017 4 436	2 318	3 696 3 925	2 060 2 886	3 931 4 464	1 662 2 371	737 999	129 109
071	Café et succédanés du café	A M	53 346 4 507	6 103 4 507	15 868 15 737	706	10 407 5 936	8 471 9 333	5 899 6 699	1 377 1 650	4 143 3 881	374 381
072	Cacao	A M	37 838 10 905	9 991 10 905	3 167 3 966	3 266	6 321 5 145	5 621 4 298	7 506 7 551	267 1 418	604 588	1 093 664
073	Chocolat et préparat. aliment. au cacao	A M	61 756 9 063	14 544 9 063	13 265 12 536	4 088	8 078 8 018	4 359 5 389	13 540 11 660	2 177 3 124	1 560 2 126	145 302
074	Thé et maté	A M	2 718 205	126 205	292 493	476	198 307	382 383	466 398	445 716	285 270	48 97
075	Épices	A M	3 927 897	762 897	588 700	1 264	347 543	340 343	275 237	81 121	221 220	49 7
081	Nourriture pour animaux	A M	164 117 21 008	22 580 21 008	26 064 21 171	26 217	24 473 25 829	22 524 25 016	18 795 21 390	9 227 14 105	11 824 14 031	2 413 3 048
091	Margarine, graisses culinaires	A M	21 906 1 483	1 489 1 483	3 739 4 069	761	1 846 1 947	1 757 1 656	9 442 10 464	132 312	25 40	2 715 1 42
098	Produits et préparat. aliment., n.r.a.	A M	69 762 19 052	16 476 19 052	9 112 10 465	5 304	8 549 10 474	11 693 12 055	12 953 12 077	2 414 4 257	1 258 2 423	1 803 1 582
111	Boissons non alcooliques, n.d.a.	A M	20 797 4 339	2 869 4 339	4 444 5 257	473	4 985 3 510	3 921 4 096	3 240 6 071	476 390	26 83	363 15
112	Boissons alcooliques	A M	213 977 59 333	64 801 59 333	25 228 28 470	17 862	20 828 19 199	25 524 26 201	48 598 58 160	2 695 2 661	6 814 9 343	1 627 1 226
121	Tabacs bruts et déchets	A M	19 815 4 938	7 820 4 938	399 335	167	6 877 3 720	3 937 3 043	326 232	91 78	14 68	184 2 042
122	Tabacs fabriqués	A M	99 475 11 183	11 674 11 183	27 409 30 889	28 525	18 928 19 059	5 035 9 755	4 636 7 473	1 750 1 989	313 653	1 205 730

Quantity in 1000 kg

Quantités en 1000 kg

SITC CTCI Rev. 2	Products - Produits	1983	EUR 10	Deutsch- land	France	Italia	Nederland	Belg.-Lux	United Kingdom	Ireland	Danmark	Ελλάδα
211	Hides, skins (excluding furskins), raw	A M	40 757	5 101 4 291	1 905 1 197	22 768	5 282 4 660	2 559 2 483	2 357 2 811	146 197	48 51	591 243
212	Furskins, raws	A M	566	125 61	34 17	109	3 2	261 157	23 10		10 2	1
222	Seeds for 'soft' fixed vegetable oil	A M	200 326	103 177 75 408	917 719	10	70 481 15 340	16 655 9 599	7 503 7 106	1 185 675	398 822	10
223	Seeds for other fixed vegetable oils	A M	5 340	1 484 1 754	564 530	565	386 609	1 360 1 625	205 275	62 66	656 985	58 14
232	Natural rubber latex; rubber, gums	A M	1 442	299 222	162 42	270	22 48	330 333	27 44	243 328	64 93	25 3
233	Synthetic rubber latex, rubber, etc.	A M	72 111	18 602 15 792	11 226 12 540	13 914	5 422 5 706	10 388 11 445	10 225 9 865	510 846	1 031 1 024	793 447
244	Cork, natural, raw and waste	A M	154	24 38	2	120		2 12	5 2	2 5	1 1	
245	Fuel wood and wood charcoal	A M	7 332	1 222 410	24 93	235	335 255	4 636 3 372	332 379	5 19	543 582	1
246	Pulpwood, (incl. chips and wood waste)	A M	212 323	23 077 24 229	12 506 12 831	13 406	13 251 13 097	146 350 135 707	3 079 7 443	1 16	646 819	7
247	Other wood, rough or roughly squared	A M	148 208	43 797 46 901	7 509 8 525	47 878	15 058 16 176	25 812 22 230	5 780 2 443	259 417	581 941	1 534 18
248	Wood, simply worked, and sleepers	A M	105 609	21 930 19 884	9 898 10 663	12 956	25 473 22 915	20 423 20 237	11 027 13 220	2 683 3 489	1 186 1 438	33 73
251	Pulp and waste paper	A M	164 775	38 724 39 514	34 525 32 751	49 717	27 300 27 184	8 092 7 510	3 172 2 980	168 118	936 1 351	2 141 911
261	Silk	A M	36	15 18	12 32	4		5 2	2			
263	Cotton	A M	12 166	1 950 1 408	3 114 2 958	3 519	774 1 189	1 605 1 280	677 812	307 328	218 78	2 3
264	Jute and other textile bast fibres	A M	1 160	196 303	612 553		58 133	150 157	38 108	65 49		41
265	Veg. textile fibres, excluding cotton, jute	A M	12 861	594 597	2 319 2 129	921	74 37	7 953 8 124	858 968	108 79	32 3	2 29
266	Synthetic fibres for spinning	A M	39 279	5 658 7 247	7 330 8 048	9 567	1 407 1 556	7 424 6 805	4 807 5 777	115 142	344 405	2 627 1 891
267	Other man-made fibres for spinning	A M	14 166	2 888 2 084	1 270 1 367	3 964	1 745 1 775	1 557 1 410	1 201 1 244	1 282 1 337	2	259 272
268	Wool and other animal hair	A M	12 368	1 956 1 816	925 969	3 517	612 372	3 315 2 710	1 518 1 496	210 470	229 344	86 111
269	Old clothing, other text. articles; rags	A M	24 155	2 596 2 332	4 037 4 263	6 532	3 967 3 606	6 133 5 758	525 778	68 63	33 42	264 94
271	Fertilizers, crude	A M	40 154	3 583 2 031	2 671 2 716	1 055	8 296 12 028	18 380 11 030	1 296 615	275 254	4 598 43	
273	Stone, sand and gravel	A M	4 846 678	925 264 1 227 171	485 276 490 241	104 210	2 069 890 2 986 783	1 154 572 1 419 686	52 538 47 745	30 404 30 049	18 737 9 009	5 787 4 068
274	Sulphur and unroasted iron pyrites	A M	60 822	6 022 706	2 008 2 101	15 158	18 102 25 776	15 828 14 906		32 28	3 672 5 463	2
277	Natural abrasives, n.e.s.	A M	44 829	542 13 812	659 734	119	18 521 16 218	1 795 1 687	23 077 11 456	25 5	90 11	1
278	Other crude minerals	A M	1 448 356	337 298 285 927	281 874 292 564	151 812	278 860 338 367	263 511 316 175	38 993 36 826	6 886 12 593	14 260 14 356	74 862 30 349
281	Iron ore and concentrates	A M	526 197	8 904 3 179	4 304 9 617	236	497 10	511 805 436 464	404 47 714	40		47
282	Iron or steel scrap and waste	A M	551 611	127 757 118 605	22 348 21 122	281 216	23 596 39 949	79 095 92 993	1 225 641	3 507 12 614	9 938 1 736	2 929 995
286	Ores and concentrates of uranium and thorium	A M										5
287	Base metal ores and concentrates, n.e.s.	A M	177 336	63 400 27 528	6 158 33 833	7 938	9 260 34 312	15 304 18 319	19 829 6 551	52 977 36	295 196	2 175 520
288	Non-ferrous metal waste and scrap	A M	97 590	32 302 31 542	13 276 12 579	16 989	7 417 9 252	22 947 25 467	3 803 4 109	427 489	427 451	2 2
289	Precious metal ores, waste, n.e.s.	A M	29	24 14			1		5 14			
291	Crude animal materials, n.e.s.	A M	48 693	9 338 10 543	8 812 9 853	3 437	7 658 5 895	10 752 9 933	6 714 6 306	234 163	1 731 2 727	17 59
292	Crude vegetable materials, n.e.s.	A M	72 309	34 368 36 508	11 284 11 727	5 380	3 218 2 525	6 434 6 375	9 232 4 304	894 881	1 289 862	210 206
322	Coal, lignite and peat	A M	1 462 883	130 217 131 145	495 876 414 411	440 256	131 001 111 479	167 894 202 851	35 984 73 150	58 399 38 784	3 212 1 179	44 74
323	Briquettes, coke, semi-coke	A M	371 234	30 939 33 484	93 164 132 852	9 285	52 596 83 447	176 636 170 893	3 512 7 296	48 216	4 542 772	512 888
333	Petroleum oils, crude	A M	3 384 176	1 542 186 1 368 696	469 531 801 415	123 735	433 311 868 243	414 329 228 247		114 718	296 366 307 430	
334	Petroleum products, refined	A M	4 389 451	2 030 243 1 983 412	558 510 842 987	416 024	483 222 543 335	206 664 734 926	432 887 508 825	160 976 276 686	95 931 106 635	4 994 15 107
335	Residual petroleum products, n.e.s.	A M	368 318	171 436 148 997	60 893 54 475	17 460	38 968 42 851	16 923 24 478	32 710 39 322	9 005 8 272	20 460 26 701	463 1 589

**Import  
INTRA (EUR 10)**
**COMMERCE DE LA CE  
par groupes de la CTCl**

Value in 1000 ECU

Valeurs en 1000 ECU

SITC CTCl Rev. 2	Products - Produits	1983	EUR 10	Deutsch- land	France	Italia	Nederland	Belg.-Lux	United Kingdom	Ireland	Danmark	Ελλάδα
211	Cuir et peaux bruts, sauf pelletteries	A M	63 336 4 479	4 712 4 479	2 423 1 542	42 274	6 589 6 531	2 683 2 826	3 338 3 055	179 178	78 85	1 060 492
212	Pelletteries brutes	A M	47 188 9 349	20 424 9 349	4 162 2 132	14 191	563 479	3 160 4 040	2 740 1 542		1 916 119	32 2
222	Fruits oléagineux pour extract. d'huiles douces	A M	101 080 37 023	51 922 37 023	375 268	5	37 349 8 145	6 643 2 752	4 253 3 943	365 224	168 316	7
223	Fruits oléagineux pour extract. d'autres huiles	A M	2 490 930	770 930	312 289	288	231 320	403 486	152 158	31 40	270 344	35 9
232	Caoutchouc naturel	A M	1 543 289	298 289	209 65	285	31 58	314 372	40 62	273 424	65 73	30 4
233	Caoutchouc synthétique	A M	83 680 21 309	23 910 21 309	13 573 15 108	16 435	4 822 4 960	9 135 9 486	13 105 13 379	528 810	1 077 1 075	1 095 625
244	Liège brut et déchets	A M	102 12	15 12	1 3	83		5 29	12 19	4 13	2 2	
245	Bois chauffage, charbon de bois	A M	1 110 129	214 129	15 41	12	112 90	379 414	122 160	4 11	252 270	1
246	Bois de trituration	A M	8 336 711	794 711	617 646	706	591 559	5 493 5 017	107 197		27 31	1
247	Autres bois bruts ou simplement équarris	A M	17 327 5 737	5 891 5 737	747 1 046	5 933	1 450 1 382	2 224 1 935	558 492	84 148	70 95	370 12
248	Bois simplement travaillés, traverses	A M	33 403 7 542	8 391 7 542	4 011 4 139	3 293	5 760 6 140	6 356 6 230	3 665 4 836	1 406 1 693	500 580	21 42
251	Pâtes à papier et déchets de papier	A M	31 688 7 389	7 185 7 389	6 026 6 424	11 262	3 577 2 760	1 950 2 087	823 611	15 8	59 85	791 304
261	Soie	A M	251 135	88 135	78 222	62		25 9	14			
263	Coton	A M	13 156 1 082	1 000 1 082	3 119 2 980	4 864	782 1 074	2 150 1 609	561 761	344 382	329 40	7 13
264	Jute et autres fibres libériennes	A M	352 95	71 95	182 161		11 22	39 23	8 27	18 20		23
265	Fibres végétales (sauf coton, jute)	A M	8 723 458	602 458	1 488 1 362	1 585	50 37	3 759 3 603	1 058 1 312	182 198	14 8	5 29
266	Fibres synthétiques pour filage	A M	72 398 13 972	10 698 13 972	13 074 13 872	16 030	2 379 2 419	15 327 14 041	8 812 10 206	236 311	566 717	5 276 3 655
267	Aut. fibres synthétiques et artif., déchets	A M	16 505 2 430	2 955 2 430	1 096 1 389	5 433	1 519 1 792	2 077 1 912	1 782 2 053	893 798	5	750 627
268	Laines et poils fins ou grossiers	A M	39 289 8 450	8 247 8 450	2 720 2 784	12 625	1 369 919	9 055 7 918	3 433 3 790	656 1 512	607 997	577 598
269	Friperie, drilles et chiffons	A M	11 012 666	693 666	2 492 2 538	2 811	1 559 1 511	2 727 2 572	415 861	85 89	39 51	191 54
271	Engrais bruts	A M	2 056 242	366 242	104 152	113	135 699	869 241	162 84	24 18	283 6	
273	Pierres, sables et graviers	A M	34 865 8 851	7 063 8 851	4 893 4 979	4 023	11 286 16 095	5 173 7 098	1 371 1 448	388 468	380 243	288 189
274	Soufre et pyrites de fer non grillées	A M	9 436 98	798 98	278 336	1 903	2 601 3 671	2 156 2 143	1 154 4 842	8 32	540 602	1
277	Abrasifs naturels (y compr. diam. indust.)	A M	7 278 2 474	2 446 2 474	506 589	976	512 291	2 069 2 979	485 249	41 10	31 46	212 105
278	Autres produits minéraux bruts	A M	67 678 18 556	18 613 18 556	11 280 12 528	14 073	7 077 6 715	8 030 10 595	4 238 4 538	923 1 616	1 701 1 601	1 743 1 121
281	Minerais de fer et concentrés	A M	3 428 62	140 62	85 132	85	20 4	3 067 2 504	20 1 113			11
282	Ferrailles de fonte, de fer ou d'acier	A M	53 750 10 215	11 851 10 215	2 537 2 948	25 564	2 612 4 236	9 564 10 500	97 206	227 1 151	945 183	333 116
286	Minerais d'uranium, de thorium	A M										2
287	Minerais de métaux communs, n.d.a.	A M	37 886 9 381	11 668 9 381	2 804 6 032	3 859	3 308 9 299	7 289 7 986	4 426 2 413	2 688 26	131 49	1 723 750
288	Déchets de métaux non ferreux	A M	90 715 29 985	29 985 30 727	7 949 9 723	12 245	6 036 6 486	24 579 34 441	8 902 3 154	190 251	826 458	3 3
289	Minerais des métaux précieux, déchets	A M	4 279 2 557	1 077 2 557	894 912	9	39 224	43 607	2 217 1 775		1	
291	Matières brutes d'origine animale, n.d.a.	A M	25 900 7 095	8 551 7 095	5 194 6 098	3 761	1 971 1 636	2 886 2 410	3 418 2 561	565 294	1 441 1 133	113 291
292	Matières brutes d'origine végétale, n.d.a.	A M	168 010 110 007	87 473 110 007	25 565 30 258	16 842	6 799 6 259	9 547 9 157	15 022 11 525	1 913 1 671	3 833 2 862	1 016 793
322	Houilles, lignites et tourbe	A M	136 286 8 896	8 816 8 896	34 629 30 448	53 704	9 580 8 054	18 035 20 255	5 567 10 704	5 698 3 603	249 165	8 15
323	Briquettes, coques et semi-coques	A M	38 793 3 614	3 264 3 614	11 873 18 448	1 345	3 623 8 335	17 451 17 210	508 1 135	8 33	627 138	96 151
333	Huiles brutes de pétrole	A M	822 688 375 165	375 165 333 783	113 854 206 596	31 443	103 053 208 859	96 042 56 088		27 723	73 308 73 709	
334	Produits raffinés du pétrole	A M	1 147 659 554 689	554 689 558 683	144 988 246 645	88 530	130 428 152 513	53 812 179 279	98 707 121 446	47 499 74 694	27 600 32 653	3 446 7 107
335	Produits résiduels du pétrole	A M	95 985 48 178	48 178 47 171	12 895 11 615	8 112	11 680 11 090	4 199 5 672	7 265 8 886	1 609 2 082	3 804 5 414	243 559

Quantity in 1000 kg

Quantités en 1000 kg

SITC CTCI Rev. 2	Products - Produits	1983	EUR 10	Deutsch- land	France	Italia	Nederland	Belg.-Lux	United Kingdom	Ireland	Danmark	Ελλάδα
341	Gas, natural and manufactured	A M	2 360 330	28 334 29 658	1 068 943 1 186 987	427 598	220 898 229 384	580 063 485 793	12 104 10 781	13 672 10 533	8 581 12 664	137 111
351	Electric current	A M										
411	Animal oils and fats	A M	39 054	7 870 6 911	4 372 4 232	925	12 467 13 810	5 596 4 515	6 072 7 096	452 727	1 128 978	172 94
423	Fixed vegetable oils, 'soft'	A M	86 053	15 667 17 919	18 038 15 475	15 476	6 617 9 646	12 260 10 388	13 354 17 819	2 431 2 462	2 161 3 122	49 81
424	Other fixed vegetable oils	A M	27 939	3 972 4 383	8 609 7 245	5 486	1 165 2 337	4 629 3 449	2 684 2 460	684 1 204	642 601	68 398
431	Processed animal and vegetable oils, etc.	A M	60 600	17 144 13 942	11 255 12 082	3 855	8 283 9 802	8 708 9 137	3 450 5 671	440 1 137	6 228 6 661	1 237 473
511	Hydrocarbons, n.e.s., derivatives	A M	446 062	126 366 137 889	65 257 77 426	68 389	60 086 71 665	97 497 128 405	23 758 29 953	545 1 458	1 107 1 382	3 057 2 916
512	Alcohols, phenols, etc.	A M	202 632	88 310 98 751	31 221 30 565	30 914	21 434 30 397	12 256 22 724	13 775 9 186	1 476 2 090	2 833 3 610	413 519
513	Carboxylic acids, etc.	A M	141 808	33 472 37 919	22 184 23 953	30 853	23 360 23 435	13 090 13 778	11 845 16 667	2 367 2 423	1 613 1 447	3 024 2 710
514	Nitrogen function compounds	A M	104 003	28 020 25 416	13 806 18 177	28 865	19 403 21 153	5 292 6 203	6 200 6 648	330 1 670	1 418 1 893	669 481
515	Organo-inorganic compounds, etc.	A M	30 454	6 178 7 871	3 979 3 867	10 560	2 564 3 952	3 669 3 100	2 646 4 379	260 268	334 297	264 110
516	Other organic chemicals	A M	97 709	27 078 29 988	10 304 10 282	16 976	10 131 35 256	20 833 25 108	8 565 7 364	355 753	2 612 1 561	855 495
522	Inorganic chemical elements, oxides, etc.	A M	444 424	76 891 86 752	80 193 106 655	28 850	90 338 151 668	79 049 92 231	30 835 27 598	23 481 23 492	21 067 34 748	3 720 767
523	Other inorganic chemicals	A M	221 903	35 919 40 665	31 346 32 506	20 365	36 009 27 278	54 140 33 918	14 284 10 809	5 673 4 408	10 476 12 848	13 691 3 286
524	Radio-active and associated materials	A M	678	61 37	15 15	44	528 490	6 2	23 71	1		1
531	Synthetic dyes, natural indigo, etc.	A M	7 424	1 106 1 116	1 645 2 018	2 033	681 527	643 564	883 1 027	127 263	169 197	137 105
532	Dyeing, tanning extracts, etc.	A M	4 648	449 492	691 626	2 462	316 266	124 98	202 224	94 74	36 78	274 234
533	Pigments, paints, varnishes, etc.	A M	68 416	14 494 15 065	14 472 15 850	7 324	12 105 11 209	9 428 7 824	5 680 5 308	1 519 1 673	1 176 1 697	2 218 1 487
541	Medicine and pharmaceutical products	A M	10 722	2 867 2 309	1 363 1 628	1 771	1 178 1 080	1 303 1 414	1 049 1 081	657 1 261	316 343	218 177
551	Essent. oils, perfume and flavour materials	A M	2 771	626 619	355 341	505	305 309	259 215	326 364	307 526	33 57	55 31
553	Perfumery, cosmetics, toilet preparations	A M	16 521	3 153 2 968	2 067 2 295	2 387	3 434 2 374	2 385 2 003	1 947 1 784	634 1 045	411 432	103 126
554	Soaps, polishing and scour. preparations	A M	77 373	11 912 13 341	22 731 22 591	6 952	11 950 11 635	10 914 11 609	5 406 7 096	4 378 5 043	2 230 2 489	900 590
562	Fertilizers, manufactured	A M	1 133 104	253 397 254 159	381 335 334 137	45 494	85 294 86 834	131 201 95 477	107 487 72 981	101 227 48 611	22 726 28 742	4 943 489
572	Explosives, pyrotechnic products	A M	1 180	205 179	205 198	400	77 118	136 145	36 30	91 191	10 11	20 3
582	Products of condensation, etc.	A M	146 223	34 345 50 275	32 385 30 829	25 590	9 248 11 168	21 155 20 443	16 258 16 140	1 896 2 990	3 412 4 246	1 934 1 554
583	Products of polymerization, etc.	A M	549 407	132 841 142 005	92 322 91 224	106 538	53 257 44 217	54 051 58 983	71 148 76 907	10 967 13 839	17 397 20 334	10 886 10 236
584	Cellulose derivatives, etc.	A M	13 386	2 833 2 560	1 732 2 023	3 405	1 495 938	1 134 969	1 600 1 227	373 485	381 354	433 247
585	Other artificial resins, plastic materials	A M	12 582	4 825 4 566	1 246 986	3 833	681 770	862 767	311 268	218 234	465 513	141 159
591	Disinfectants, insecticides, etc.	A M	23 903	2 185 1 840	4 509 4 805	3 926	2 379 3 850	2 340 1 536	3 751 2 547	1 020 1 739	2 806 1 936	987 679
592	Starches, inulin, gluten, etc.	A M	51 417	10 864 11 336	8 448 8 486	7 159	8 215 9 289	4 130 4 666	7 540 11 478	2 435 3 325	2 015 2 696	611 290
598	Miscellaneous chemical products, n.e.s.	A M	374 286	83 140 97 904	149 405 164 936	36 649	28 008 35 372	42 316 39 239	20 116 21 901	5 415 5 712	5 305 5 910	3 932 3 021
611	Leather	A M	8 367	1 520 1 666	3 495 1 603	1 457	960 887	185 177	533 554	58 50	88 101	71 69
612	Manufactures of leather, n.e.s.	A M	1 781	542 651	605 691	109	144 181	109 182	125 119	71 109	48 50	28 27
613	Furskins, tanned or dressed	A M	489	122 112	51 37	50	5 5	5 6	51 69	2 2	4 7	199 175
621	Materials of rubber	A M	21 597	5 580 4 649	4 181 3 715	1 644	2 942 4 675	3 943 3 233	2 134 2 332	532 747	356 411	285 304
625	Rubber tyres, tyre cases, etc.	A M	65 411	20 580 19 177	11 406 13 213	8 366	6 042 4 462	7 443 5 952	8 242 13 194	890 1 531	1 632 1 622	810 543
628	Articles of rubber, n.e.s.	A M	6 898	2 201 1 931	1 625 1 542	617	692 711	645 614	639 815	227 186	169 158	83 49
633	Cork manufactures	A M	270	78 53	104 38	21	12 10	18 28	4 18	22 8	3 13	8 9

**import  
INTRA (EUR 10)**
**COMMERCE DE LA CE  
par groupes de la CTCI**

Value in 1000 ECU

Valeurs en 1000 ECU

SITC CTCI Rev. 2	Products - Produits	1983	EUR 10	Deutsch- land	France	Italia	Nederland	Belg.-Lux	United Kingdom	Ireland	Danmark	Ελλάδα
341	Gas naturels, gaz manufacturés	A M	491 186	9 874 10 281	207 029 227 153	89 498	53 284 58 435	119 202 100 992	5 054 4 065	4 044 3 585	2 976 4 557	245 196
351	Énergie électrique	A M	25 253	4 231 4 119	8 652 8 480		2 102 4 348	10 165 6 598			203 106	3 696
411	Huiles et graisses animales	A M	17 382	3 675 3 437	1 934 1 829	485	4 764 5 136	2 177 2 522	3 375 3 840	250 389	538 441	184 68
423	Huiles végétales fixes douces	A M	56 052	8 603 9 745	11 116 9 851	17 778	3 083 4 349	6 031 5 295	6 988 10 587	1 259 1 343	1 162 1 621	32 55
424	Autres huiles végétales fixes	A M	18 978	2 771 2 945	5 359 4 801	3 984	1 031 1 972	2 843 2 241	1 786 1 909	786 920	511 477	56 295
431	Huiles et graisses élaborées	A M	36 672	9 390 7 843	8 765 7 265	2 982	4 852 6 240	4 819 4 895	3 785 4 699	346 673	2 678 2 904	1 045 487
511	Hydrocarbures et dérivés halogénés, etc.	A M	233 797	64 996 67 655	38 372 45 123	38 282	24 906 32 632	51 381 67 173	14 411 19 488	480 1 005	830 1 231	2 129 2 002
512	Alcools, phénols, dérivés halogénés, etc.	A M	107 259	29 286 32 891	19 662 19 885	21 754	15 223 20 658	7 847 12 688	9 936 8 668	1 125 1 836	2 002 2 358	424 503
513	Acides carboxyliques, etc.	A M	131 504	29 341 31 415	22 987 23 947	28 704	20 631 20 254	10 110 10 594	12 902 19 939	2 068 2 313	1 984 1 671	2 777 2 423
514	Composés à fonctions azotées	A M	165 236	53 222 37 791	25 592 28 699	40 116	16 286 22 078	7 202 9 725	15 650 19 078	602 1 680	2 412 2 955	2 154 1 511
515	Composés organo-minér., hétérocycliques	A M	127 886	23 371 25 847	25 547 28 128	37 396	13 024 12 723	11 087 10 901	10 949 13 770	2 057 3 482	2 185 1 508	2 270 1 627
516	Autres produits chimiques organiques	A M	92 622	22 761 23 070	12 070 12 212	19 004	9 162 23 386	16 299 21 566	9 763 10 486	901 1 134	1 723 1 185	939 677
522	Produits chimiques inorganiques	A M	112 983	21 513 22 977	19 734 22 551	17 069	13 679 18 170	17 509 13 659	11 709 12 597	4 752 5 001	5 599 9 077	1 519 837
523	Autres produits chimiques inorganiques	A M	84 951	16 407 15 539	13 966 15 184	11 448	12 163 9 743	12 499 11 539	8 169 8 371	1 946 2 345	3 911 4 831	4 432 2 160
524	Matières radio-actives et associés	A M	45 270	21 533 1 537	1 612 2 205	1 821	8 688 2 345	445 443	11 049 26 393	14 15	105 127	3 7
531	Color. org. synthétiques, indigo nat., etc.	A M	53 810	6 607 7 940	10 496 11 878	18 185	4 248 3 690	4 041 3 911	6 916 7 454	595 949	1 227 1 674	1 515 1 105
532	Extraits pour teinture, tannage, etc.	A M	5 505	672 736	618 588	2 915	379 369	142 114	288 355	95 139	114 99	282 225
533	Pigments, peintures, vernis, etc.	A M	120 476	24 103 23 675	24 752 27 636	16 539	16 796 15 227	15 113 14 207	12 743 12 035	2 668 3 068	3 138 4 385	4 623 3 118
541	Produits médicinaux et pharmaceutiques	A M	267 903	63 480 53 107	38 086 41 059	48 181	27 379 32 689	29 757 35 903	32 488 35 104	10 140 12 752	9 402 9 594	9 010 8 582
551	Huiles essentielles et produits aromatiques	A M	29 953	6 275 6 868	4 444 4 915	5 424	3 792 3 926	2 134 1 654	4 634 5 919	2 274 3 794	411 752	585 557
553	Parfumerie et produits de beauté	A M	94 356	18 624 18 887	10 097 10 878	20 157	14 517 10 322	10 554 8 928	14 347 14 738	2 712 3 860	2 725 2 752	623 571
554	Savons; produits d'entretien	A M	80 513	11 670 12 965	21 046 20 853	9 334	12 001 10 862	10 448 10 885	7 479 8 695	4 459 5 109	2 553 2 729	1 525 896
562	Engrais manufacturés	A M	157 207	36 117 30 920	51 038 44 318	6 962	11 069 10 786	15 120 11 319	16 167 11 429	16 289 8 194	3 659 4 768	796 134
572	Explosifs et articles de pyrotechnie	A M	6 482	937 1 037	669 895	3 175	737 975	307 315	98 84	278 679	87 92	194 138
582	Produits de condensation, etc.	A M	250 275	59 208 84 896	54 013 52 546	49 001	16 132 18 613	22 639 21 926	36 583 38 208	2 328 3 308	7 094 8 425	3 277 2 480
583	Produits de polymérisation, etc.	A M	588 446	138 839 148 055	109 753 108 055	99 793	60 926 51 173	54 864 58 262	82 360 89 434	11 784 14 560	20 444 23 677	9 685 9 028
584	Cellulose, dérivés chimiques de cellulose	A M	39 268	7 763 7 131	5 505 6 746	9 119	5 024 3 038	2 963 2 672	5 207 4 691	936 1 756	1 359 1 376	1 402 749
585	Autres résines artificielles et mat. plast.	A M	16 369	5 579 4 795	2 792 2 802	3 718	1 147 1 190	1 067 1 205	601 506	407 762	910 1 008	148 154
591	Désinfectants, insecticides, etc.	A M	113 191	10 133 8 716	20 267 18 041	12 042	16 958 16 501	12 795 7 711	12 550 15 974	3 273 4 154	20 085 10 819	5 088 3 757
592	Amidons, gluten, colles, etc.	A M	49 313	9 876 10 983	8 646 8 163	7 651	5 519 6 100	5 991 5 876	7 389 9 640	1 359 1 768	1 942 2 659	940 459
598	Produits chimiques divers, n.d.a.	A M	245 022	55 367 57 594	42 230 45 065	54 025	21 546 29 105	28 572 26 344	29 346 33 015	2 558 4 126	6 240 6 963	5 138 4 705
611	Cuirs et peaux, préparés	A M	74 266	30 403 35 460	16 427 18 586	9 374	7 319 6 892	3 561 3 356	5 257 6 088	480 641	1 109 1 322	336 1 071
612	Articles manufacturés en cuir, n.d.a.	A M	13 939	4 079 4 379	4 702 5 143	1 014	1 214 1 155	1 047 1 452	890 897	347 578	421 517	225 185
613	Pelletteries tannées ou apprêtées	A M	51 216	10 500 8 550	2 144 2 416	3 313	288 625	602 790	8 637 6 490	52 110	573 708	25 107 22 670
621	Produits en caoutchouc	A M	50 025	13 759 12 834	9 962 9 422	4 673	5 553 5 885	6 889 5 986	6 092 6 636	880 1 143	1 279 1 522	938 847
625	Pneumatiques, chambres à air, etc.	A M	180 822	60 367 56 297	29 297 35 910	20 843	14 302 12 698	21 421 17 329	25 107 31 665	2 355 4 303	4 621 4 405	2 809 1 797
628	Ouvrages en caoutchouc, n.d.a.	A M	44 054	13 734 12 654	9 372 10 541	5 117	4 592 4 900	3 543 3 619	4 174 5 414	1 090 984	1 596 1 735	846 659
633	Ouvrages en liège	A M	1 022	241 151	196 128	279	57 60	116 153	13 51	69 24	16 43	46 45

Quantity in 1000 kg

Quantités en 1000 kg

SITC CTCI Rev. 2	Products - Produits	1983	EUR 10	Deutsch- land	France	Italia	Nederland	Belg.-Lux	United Kingdom	Ireland	Danmark	Ελλάδα
634	Veneers, reconstituted wood, etc, n.e.s.	A M	156 425	32 731 30 937	25 872 25 769	10 020	43 223 35 133	8 321 9 478	29 317 33 228	3 046 4 425	3 680 4 477	215 93
635	Wood manufactures, n.e.s.	A M	43 595	12 985 12 985	9 232 9 367	1 364	6 556 7 189	8 165 8 660	3 751 3 197	776 834	698 659	68 50
641	Paper and paperboard	A M	456 196	99 834 113 349	110 395 113 786	39 502	62 291 52 337	70 515 62 187	55 799 59 809	6 943 8 872	6 830 7 672	4 087 2 435
642	Articles of paper, pulp, paperboard	A M	117 953	19 688 23 700	26 317 26 025	6 762	20 803 24 550	21 628 19 298	13 989 14 275	5 061 6 042	2 696 3 253	1 009 510
651	Textile yarn	A M	84 578	18 033 18 404	14 131 15 617	11 904	8 231 9 830	13 106 13 147	13 036 14 128	2 006 2 605	3 152 3 240	979 771
652	Cotton fabrics, woven, excl. spec. fabrics	A M	20 442	2 970 3 169	4 539 5 028	4 621	1 873 1 607	2 208 2 374	3 281 2 909	306 346	341 384	303 185
653	Synthetic fabrics, woven, excl. spec. fabr.	A M	19 119	3 206 3 775	3 911 3 900	1 323	2 404 2 206	2 392 2 466	4 338 4 716	284 425	653 719	608 413
654	Other woven textile fabrics	A M	7 729	3 222 3 899	1 267 1 553	405	938 962	555 503	883 1 323	128 253	136 208	195 213
655	Knitted or crocheted fabrics	A M	7 074	1 780 2 054	2 169 2 416	233	809 954	1 124 1 064	490 497	146 231	139 175	184 146
656	Tulle, lace, embroidery, etc.	A M	1 339	374 354	293 338	186	109 89	116 130	183 225	36 45	27 34	15 12
657	Special textile fabrics, etc.	A M	28 988	6 512 5 899	8 544 8 148	3 105	2 837 3 524	2 381 2 440	3 551 3 714	1 245 1 191	502 833	311 269
658	Made-up textile articles, n.e.s.	A M	7 641	1 388 1 833	1 668 1 696	458	1 672 1 996	1 085 1 220	803 884	277 264	135 173	155 161
659	Floor coverings, etc.	A M	39 312	14 342 12 289	7 384 6 955	1 442	4 360 4 131	1 895 2 455	7 795 8 014	916 1 051	1 019 1 211	159 118
661	Lime, cement, building materials	A M	643 031	163 671 200 009	65 217 56 189	9 687	328 708 312 669	31 170 33 477	32 630 52 356	8 147 10 217	3 621 3 797	180 81
662	Clay and refractory construction materials	A M	340 467	160 829 168 255	87 266 90 805	15 591	18 951 20 172	37 105 36 780	11 299 13 565	4 123 3 964	2 742 4 113	2 561 4 128
663	Mineral manufactures, n.e.s.	A M	302 011	81 296 70 642	55 983 63 819	10 942	62 181 48 574	65 118 73 334	9 244 9 083	15 561 14 727	1 033 1 496	653 228
664	Glass	A M	157 858	46 090 43 019	29 914 29 899	20 216	19 311 29 651	14 633 18 017	19 887 19 785	1 944 2 918	4 039 3 728	1 824 1 144
665	Glassware	A M	109 994	20 197 26 950	33 155 34 686	5 974	24 138 18 381	13 760 13 733	7 861 9 166	2 488 3 052	1 224 1 496	1 197 773
666	Pottery	A M	12 762	4 512 3 835	2 703 2 812	1 233	1 458 1 389	1 187 1 002	631 667	266 311	450 479	322 245
667	Pearls, precious and semi-precious stones	A M	6		2 4	1	3 3	1		1		
671	Pig etc. iron, ferro-alloys	A M	79 985	15 246 12 662	32 116 35 931	17 762	2 012 3 545	6 507 10 581	3 290 2 193	54 507	1 618 193	1 380 73
672	Ingots, primary forms, of iron or steel	A M	650 921	100 722 103 467	155 595 168 486	151 796	24 666 20 936	57 028 79 566	48 957 47 901	258 384	1 956 1 485	109 943 91 166
673	Iron and steel bars, rods, angles, etc.	A M	627 306	223 827 230 919	171 520 174 409	33 080	71 904 80 687	73 877 72 769	23 385 29 640	7 281 9 701	12 834 13 661	9 598 6 798
674	Iron and steel universals, plates, sheets	A M	694 917	189 265 197 989	206 167 180 212	77 469	67 851 56 032	41 899 52 781	62 221 70 877	9 874 9 598	29 810 29 011	10 361 8 025
675	Hoop and strip, of iron or steel	A M	121 445	38 058 37 299	29 260 28 799	11 171	13 758 14 246	13 653 8 064	9 694 8 920	761 1 220	3 236 3 648	1 854 1 888
676	Rails and railway track material	A M	19 565	518 567	4 516 3 090	5 851	5 793 5 114	601 592	198 62	1 390 225	691 1 562	7 148
677	Iron and steel wire, excluding wire rod	A M	55 971	15 478 15 891	17 457 16 196	3 133	8 423 6 616	4 152 4 275	3 439 3 613	1 283 1 725	1 720 2 035	886 301
678	Tubes, pipes, fittings, of iron and steel	A M	172 625	45 559 47 424	32 902 34 890	10 694	29 061 34 025	22 043 21 099	11 424 12 682	5 446 2 740	13 990 15 200	1 506 1 788
679	Iron and steel castings, rough forgings	A M	12 176	1 391 1 808	3 453 3 907	448	1 635 1 434	3 923 4 621	972 1 385	211 250	143 116	
681	Silver and platinum group metals	A M	171	26 6	11 16	14	7 12	95 22	13 41	1	5 6	
682	Copper excluding cement copper	A M	80 143	22 571 23 484	22 163 20 474	13 145	5 518 5 391	4 405 4 595	9 496 9 527	1 164 1 296	1 478 1 741	203 219
683	Nickel	A M	2 952	1 245 1 161	532 716	412	116 123	399 327	168 144	52 10	19 7	9 1
684	Aluminium	A M	155 682	36 045 32 175	30 931 32 209	30 111	12 713 10 383	26 863 26 696	13 824 14 914	1 808 2 293	2 936 3 851	451 638
685	Lead	A M	25 002	5 285 4 093	3 619 4 754	7 345	2 125 1 182	1 823 2 248	3 722 636	38 61	924 1 380	121 96
686	Zinc	A M	42 070	13 280 12 576	7 157 8 523	10 140	2 029 3 026	4 870 5 240	3 665 5 553	36 90	376 734	517 502
687	Tin	A M	573	219 243	21 56	102	83 173	47 126	65 112	6 25	25 28	5 4
688	Uranium, thorium and alloys	A M	2					2				
689	Miscellaneous non-ferrous base metals	A M	2 785	1 477 1 543	206 278	481	157 160	279 292	175 306	5 5	2 2	3 2

**import  
INTRA (EUR 10)**
**COMMERCE DE LA CE  
par groupes de la CTCl**

Value in 1000 ECU

Valeurs en 1000 ECU

SITC CTCI Rev. 2	Products - Produits	1983	EUR 10	Deutsch- land	France	Italia	Nederland	Belg.-Lux	United Kingdom	Ireland	Danmark	Ελλάδα
634	Placages, bois artificiels, etc., n.d.a.	A M	73 716	18 348 17 837	10 659 10 802	3 535	18 457 16 039	5 328 5 745	13 055 13 829	1 685 2 175	2 263 2 824	486 208
635	Articles manufacturés en bois, n.d.a.	A M	52 156	18 819 18 505	11 298 11 172	1 734	5 618 5 847	7 735 8 292	4 952 4 902	1 122 1 456	587 463	291 176
641	Papiers et cartons	A M	348 544	79 903 84 049	78 535 83 112	36 615	43 890 39 519	44 820 43 060	47 683 52 174	6 555 8 163	6 668 7 058	4 095 2 527
642	Articles en papier ou carton	A M	167 782	25 071 28 951	37 000 37 379	11 636	28 377 33 633	28 145 25 180	23 293 23 011	8 155 9 699	4 190 4 822	1 915 1 339
651	Fils de matières textiles	A M	354 732	85 207 85 187	55 889 62 338	57 228	30 105 39 064	47 416 48 679	51 461 56 143	7 886 10 794	13 652 14 824	5 888 4 633
652	Tissus de coton, sauf tissus spéciaux	A M	147 089	23 128 24 847	31 646 35 813	27 416	12 742 11 041	16 681 17 551	26 873 23 316	2 405 2 607	2 892 3 320	3 326 1 983
653	Tissus synthét. ou artif., sauf spéciaux	A M	150 736	28 178 33 055	30 617 31 408	10 162	17 628 16 864	14 229 14 781	36 889 40 530	2 509 3 011	4 740 5 510	5 784 3 781
654	Autres tissus, sauf tissus spéciaux	A M	80 508	33 589 46 551	16 905 22 467	5 784	6 704 7 551	4 886 5 282	7 969 10 889	1 184 1 754	1 243 1 651	2 284 2 292
655	Étoffes de bonneterie	A M	61 497	15 471 19 377	19 117 20 248	2 660	6 721 7 344	7 305 7 205	5 366 5 174	1 171 1 868	1 380 1 792	2 306 1 653
656	Tulles, dentelles, broderies, etc.	A M	16 002	3 829 3 745	2 582 3 085	3 305	1 445 1 294	1 532 1 639	2 201 2 514	360 568	450 550	298 246
657	Tissus spéciaux, articles assimilés	A M	124 460	29 783 30 097	32 526 32 067	16 048	12 443 12 922	10 384 9 088	16 002 16 674	2 078 2 193	2 873 3 339	2 323 2 122
658	Articles en matières textiles, n.d.a.	A M	53 197	10 485 12 565	12 565 13 385	3 875	9 551 10 600	7 197 6 733	5 662 5 627	2 249 2 319	1 099 1 013	514 390
659	Couvre-parquets, tapis, etc.	A M	112 672	38 956 34 606	20 799 18 532	6 587	13 859 14 254	7 023 7 773	20 173 20 852	2 377 2 455	2 421 2 783	477 321
661	Chaux, ciments, matér. construct. fabriqués	A M	64 445	24 216 28 245	7 941 8 213	1 392	18 335 20 007	4 526 4 882	5 650 7 332	1 319 1 690	959 802	107 48
662	Matériaux de construct. en prod. céramiques	A M	112 346	41 400 40 672	34 205 35 506	8 559	6 560 6 533	11 793 11 325	6 343 7 224	1 287 1 124	1 210 1 541	989 1 802
663	Articles minéraux manufacturés, n.d.a.	A M	94 929	26 877 25 661	19 475 19 480	11 888	12 480 10 383	10 792 10 873	8 605 10 321	1 851 1 668	1 824 2 107	1 137 667
664	Verre	A M	108 693	24 461 26 489	22 936 22 380	17 101	13 333 17 329	8 465 9 005	16 363 17 835	2 174 2 916	2 552 2 671	1 308 788
665	Ouvrages en verre	A M	81 591	15 284 18 209	19 481 18 841	9 655	12 130 9 970	8 431 8 100	11 108 12 251	1 836 2 512	1 690 1 995	1 976 1 363
666	Poterie	A M	39 974	10 570 9 383	8 905 8 769	6 496	3 897 4 210	4 179 3 592	2 990 3 303	1 065 1 499	1 031 1 137	841 540
667	Pierres gemmes et perles fines	A M	153 777	7 183 11 450	5 430 4 635	2 906	2 296 1 741	135 642 64 493	132 559	88 79	96 163	4
671	Fontes, grenailles, poudres, ferro-alliages	A M	40 345	13 575 8 849	8 858 10 614	10 555	921 1 477	3 168 4 461	2 467 2 555	59 184	399 75	343 67
672	Lingots et formes prim. en fer ou acier	A M	206 591	36 697 40 811	48 213 53 668	47 828	8 435 6 665	21 568 29 567	20 746 19 816	130 215	806 611	22 168 18 867
673	Barres et profilés, en fer ou en acier	A M	243 320	83 895 85 681	66 068 67 812	14 331	27 200 30 339	27 740 27 189	11 630 14 247	3 060 4 025	5 738 6 059	3 438 2 402
674	Large plates et tôles, en fer ou en acier	A M	345 779	89 687 94 218	94 885 85 126	40 321	36 474 28 348	21 622 25 994	34 006 40 681	5 172 5 088	17 070 15 866	6 562 5 106
675	Feuillardés en fer ou en acier	A M	72 493	19 093 18 766	17 683 17 854	8 195	9 098 8 852	6 811 4 176	7 997 7 735	611 823	2 000 2 339	1 005 790
676	Rails et autres éléments de voies ferrées	A M	7 928	399 325	1 270 1 115	1 405	3 141 2 521	432 304	172 39	679 210	424 911	6 83
677	Fils de fer ou d'acier	A M	40 055	12 501 12 623	10 245 10 013	2 890	6 170 4 596	2 795 2 810	2 724 3 192	830 1 240	1 251 1 407	649 232
678	Tuyaux, accessoires, en fonte, fer, acier	A M	141 356	30 501 30 509	26 065 28 514	11 246	24 380 27 374	20 603 17 834	12 930 16 456	3 589 2 603	10 834 12 474	1 206 3 641
679	Ouvrages bruts, en fonte, fer, acier	A M	13 586	1 955 2 195	4 320 5 202	706	1 831 1 840	2 868 3 295	1 488 2 211	214 276	204 146	3
681	Argent, platine, métaux de la mine platine	A M	62 022	14 402 4 274	4 300 7 074	6 204	2 790 4 453	26 610 9 391	6 165 21 831	459 291	1 002 1 213	90 103
682	Cuivre	A M	177 106	45 578 47 708	45 923 44 875	30 331	12 996 13 051	9 967 11 621	24 869 25 704	2 772 3 143	3 655 4 316	1 015 537
683	Nickel	A M	18 740	7 398 7 402	3 584 5 142	2 962	807 871	2 105 1 830	1 381 1 381	301 72	142 71	60 22
684	Aluminium	A M	277 032	62 680 65 124	54 747 58 637	48 635	24 159 20 644	43 213 42 172	32 201 33 682	4 270 5 534	5 749 7 329	1 378 1 505
685	Plomb	A M	21 527	2 901 2 985	2 349 3 086	6 357	2 080 987	1 217 1 633	5 617 1 295	55 45	872 1 199	79 62
686	Zinc	A M	35 999	11 224 10 922	5 956 7 239	8 502	1 919 2 754	4 204 4 622	3 273 4 792	36 110	377 719	508 452
687	Étain	A M	6 399	2 697 3 290	271 842	1 004	892 1 710	513 1 723	651 1 005	46 202	255 287	70 50
688	Uranium, thorium et alliages	A M	20	1	2			19				
689	Autres métaux communs non ferreux	A M	11 267	4 740 5 798	2 006 1 849	1 167	511 668	661 903	2 099 1 948	22 25	37 35	24 5

Quantity in 1000 kg

Quantités en 1000 kg

SITC CTCI Rev. 2	Products - Produits	1983	EUR 10	Deutsch- land	France	Italia	Nederland	Belg.-Lux	United Kingdom	Ireland	Danmark	Ελλάδα
691	Metal structures and parts	A M	64 253	13 397 17 372	12 440 13 322	1 368	7 280 8 044	11 297 8 344	3 919 4 580	1 013 1 442	13 155 1 433	384 238
692	Metal containers, for storage, transport	A M	36 195	5 785 5 495	5 400 4 708	1 368	13 711 10 998	5 400 5 438	1 497 1 924	2 054 2 415	557 753	423 792
693	Wire products and fencing grills	A M	37 355	7 474 10 602	11 055 10 777	2 949	7 121 18 586	3 730 4 069	3 178 3 411	932 1 060	867 1 317	49 17
694	Nails, bolts, nuts, screws, etc.	A M	28 213	8 248 8 595	7 008 8 123	664	3 269 3 634	3 874 3 535	3 158 3 334	667 731	931 757	394 522
695	Tools for use in the hand or in machines	A M	8 346	2 018 2 179	1 467 1 633	1 102	1 252 1 422	1 026 1 256	837 800	204 223	276 306	164 128
696	Cutlery	A M	1 857	265 184	361 390	414	169 169	136 123	191 368	42 50	47 48	32 37
697	Household equipment of base metal, n.e.s.	A M	17 711	4 049 3 695	4 305 4 301	1 213	2 231 1 961	2 246 2 173	2 433 2 460	615 715	163 217	456 323
699	Manufactures of base metal, n.e.s.	A M	870 152	13 536 12 207	823 227 16 255	5 082	9 194 10 019	8 916 8 493	5 595 7 086	1 819 1 915	1 776 1 981	1 007 714
711	Steam boilers and auxiliary plant	A M	1 893	232 467	309 126	18	323 212	122 251	209 551	378 72	88 212	214 161
712	Steam engines, turbines	A M	733	239 71	190 153	33	154 135	24 16	59 72	17 35	16 57	1 84
713	Internal combustion piston engines	A M	36 976	7 851 5 601	7 722 8 511	5 566	2 429 2 553	5 591 4 347	6 130 6 122	167 176	658 1 197	862 758
714	Reaction engines, gas turbines	A M	773	69 55	19 41	25	98 260	38 43	499 115	22 14	1 10	2
716	Rotating electric plant, parts	A M	10 569	2 762 4 323	1 907 2 213	1 511	943 1 166	923 927	950 880	263 714	1 003 1 517	307 128
718	Other power generating machinery	A M	1 686	457 348	253 344	38	133 129	53 36	101 155	7 9	97 166	547 73
721	Agricultural machinery, excluding tractors	A M	29 918	4 579 5 066	9 437 9 391	2 085	2 367 3 170	2 166 1 948	6 002 5 509	1 383 1 290	924 920	975 1 370
722	Tractors, excluding for semi-trailer	A M	24 474	2 859 1 431	7 977 8 391	862	2 623 3 214	1 560 1 125	4 666 5 267	1 921 1 720	1 391 1 481	615 253
723	Civil engineering equipment	A M	32 193	5 806 6 449	6 301 6 297	4 882	2 459 2 958	3 420 3 073	5 961 7 151	976 1 293	700 1 020	1 688 1 196
724	Textile and leather machinery, n.e.s.	A M	9 533	1 333 1 385	2 030 2 007	1 521	898 946	1 131 1 186	1 601 1 729	220 190	221 183	578 236
725	Paper and pulp mill machinery	A M	3 125	862 1 056	386 524	390	496 598	326 746	448 352	99 128	62 47	56 57
726	Printing and bookbinding machinery	A M	5 273	769 842	790 1 402	956	416 455	535 452	1 469 1 160	92 85	121 288	125 61
727	Food processing machinery, non-domestic	A M	2 952	285 363	570 470	169	580 641	332 322	534 497	210 246	66 88	206 255
728	Other specialized machinery	A M	21 037	4 204 4 103	4 713 5 162	2 028	1 954 2 035	2 460 2 426	3 136 3 700	573 476	530 643	1 429 716
736	Machine-tools for working metal	A M	10 010	1 740 2 011	2 736 2 509	1 607	736 886	1 156 1 245	1 391 1 446	222 217	273 260	149 149
737	Metalworking machinery, n.e.s.	A M	16 715	1 946 2 439	2 270 1 942	925	1 026 1 056	7 776 8 234	2 470 1 061	45 147	181 129	76 95
741	Heating and cooling equipment	A M	19 243	3 988 4 151	4 550 5 390	1 240	2 396 2 059	2 410 2 428	2 573 3 324	646 674	569 627	871 393
742	Pumps for liquids etc.	A M	8 505	1 909 1 982	1 587 1 701	1 436	932 1 136	694 716	1 042 1 103	221 242	515 384	169 99
743	Pumps, n.e.s.; fans; centrifuges, etc.	A M	18 034	4 093 4 381	4 145 3 901	1 879	1 894 1 835	1 414 1 468	2 781 2 484	256 372	1 007 1 129	565 503
744	Mechanical handling equipment	A M	32 565	6 199 5 973	6 915 6 597	2 823	3 549 3 266	4 697 4 003	5 417 5 509	1 930 1 887	408 677	627 390
745	Non-electrical machinery, tools, etc.	A M	9 068	1 345 1 651	2 373 2 353	625	1 027 1 180	978 924	1 976 1 490	280 257	200 385	264 189
749	Non-electrical machinery, parts, etc., n.e.s.	A M	36 699	8 284 8 619	8 217 8 384	4 148	4 001 4 148	4 464 4 081	4 801 4 780	514 544	1 406 1 421	864 670
751	Office machines	A M	3 916	541 556	973 1 044	585	741 283	163 146	695 614	82 57	111 125	25 10
752	ADP machines and units thereof	A M	5 023	965 859	1 232 1 182	854	338 414	356 357	1 017 1 083	74 189	174 163	13 10
759	Office and ADP machine parts and access.	A M	3 164	507 508	516 456	496	566 507	146 166	614 661	236 282	73 90	10 2
761	Television receivers	A M	6 226	611 667	446 473	2 814	965 936	318 474	799 676	95 81	160 155	18 9
762	Radio broadcast receivers	A M	1 362	179 195	289 271	268	263 214	156 209	139 216	39 37	40 39	9 8
763	Sound recorders, phonographs	A M	1 462	266 268	287 303	284	342 315	131 187	68 124	28 23	37 45	19 6
764	Telecomm. equipment, parts, acc., n.e.s.	A M	8 221	1 533 1 508	1 873 1 816	1 118	1 130 997	694 774	1 127 1 078	201 202	167 130	378 234
771	Electric power machinery, n.e.s.	A M	5 691	1 258 1 245	1 052 938	502	860 927	668 722	1 013 949	110 108	162 192	66 49



**import  
INTRA (EUR 10)**
**COMMERCE DE LA CE  
par groupes de la CTCI**

Value in 1000 ECU

Valeurs en 1000 ECU

SITC CTCI Rev. 2	Products - Produits	1983	EUR 10	Deutsch- land	France	Italia	Nederland	Belg.-Lux	United Kingdom	Ireland	Danmark	'Ελλάδα
691	Constructions métalliques et parties	A M	140 553	18 550 22 404	18 405 20 459	2 803	12 082 11 758	17 354 13 072	9 437 10 205	2 117 3 044	59 120 2 177	685 470
692	Réservoirs, fûts etc., en métal	A M	63 517	11 534 10 605	9 229 8 576	4 234	20 842 18 811	7 925 8 888	4 514 5 360	3 022 4 174	1 263 1 633	954 1 663
693	Ouvrages en fils métalliques, grillages	A M	37 058	8 090 9 526	8 426 7 905	4 117	5 885 11 071	2 867 3 112	5 549 6 143	970 1 024	998 1 296	156 98
694	Clouterie et boulonnerie	A M	54 435	13 034 13 418	12 898 14 259	3 442	7 510 7 678	6 508 6 503	6 632 7 298	1 552 1 771	2 182 2 059	677 942
695	Outils à main et pour machines	A M	100 234	24 890 26 318	17 567 17 573	15 817	13 258 14 686	9 802 11 836	12 467 12 165	1 798 1 977	3 220 3 350	1 415 1 097
696	Coutellerie	A M	21 601	3 536 2 771	5 594 6 400	4 189	2 105 2 171	2 186 1 869	2 257 3 994	395 531	760 898	579 481
697	Articles métalliques pour usage domestiq.	A M	76 167	17 448 15 266	15 870 16 806	7 252	9 358 8 578	9 594 9 602	11 504 11 594	2 285 2 692	903 940	1 953 1 919
699	Articles manufact. en mét. communs, n.d.a.	A M	213 286	42 006 38 704	49 164 49 893	21 528	30 819 31 985	30 083 27 318	23 394 26 271	5 495 5 809	6 715 7 365	4 082 3 715
711	Chaudières et leurs appareils auxiliaires	A M	16 531	9 405 1 711	714 401	488	519 571	488 325	1 038 2 854	1 251 422	432 366	2 196 2 102
712	Machine à vapeur, locomob., turb. à vapeur	A M	6 277	666 755	1 383 2 379	719	2 111 2 122	252 419	495 1 279	313 415	238 730	100 710
713	Moteurs à pistons	A M	246 178	46 844 38 686	53 312 57 114	45 690	16 816 18 569	39 899 33 587	32 360 33 694	1 065 1 848	6 346 8 451	3 826 3 650
714	Propulseurs à réaction, turbines à gaz	A M	104 079	17 812 17 923	2 213 3 198	18 643	17 337 13 427	9 053 4 353	36 677 44 731	1 833 743	3 000	458 16
716	Machine et appareils élect. rotatifs	A M	70 778	14 440 19 507	13 074 14 481	12 319	8 787 9 865	6 561 6 501	7 718 7 915	1 492 7 701	3 557 7 675	2 830 901
718	Autres moteurs et machines motrices	A M	71 177	7 226 4 562	55 117 56 042	682	1 889 1 599	1 160 1 618	1 231 1 561	43 71	325 331	3 304 841
721	Machines agricoles, sauf tracteurs	A M	121 067	16 240 20 310	38 081 36 532	9 388	9 623 12 525	7 889 7 344	27 317 24 085	4 854 4 683	4 017 3 987	3 658 6 002
722	Tracteurs, sauf pour semi-remorques	A M	94 811	10 777 5 779	32 287 34 086	3 388	10 428 12 851	5 601 3 622	20 636 23 623	3 854 3 683	5 713 6 011	2 127 1 002
723	Matériel de génie civil et construction	A M	112 672	19 109 20 948	24 381 23 187	16 244	6 908 10 874	9 945 7 917	26 638 30 550	2 833 3 639	3 001 4 747	3 613 2 905
724	Machines pour indust. textile, cuirs, peaux	A M	103 397	13 966 13 004	23 969 25 028	21 728	7 838 8 927	11 025 12 035	15 848 17 619	1 469 1 457	2 578 2 408	4 976 2 561
725	Machines pour la fabrication de papier	A M	25 823	4 293 4 683	5 428 6 920	3 427	3 216 6 951	2 360 6 636	4 469 3 885	816 518	733 674	1 081 416
726	Machines p. imprimerie, brochage, reliure	A M	63 115	6 891 9 940	12 065 21 061	12 316	5 471 5 042	6 129 6 070	15 622 18 610	807 1 612	2 031 4 893	1 783 594
727	Mach. indust. aliment. sf appareils ménagers	A M	34 208	3 252 3 350	6 955 5 925	2 138	3 500 4 774	3 989 3 171	9 553 6 402	1 868 2 284	1 184 1 925	1 769 2 394
728	Aut. mach. appar. spécialisés p. industries	A M	188 174	30 794 33 075	39 956 37 595	20 849	21 763 18 145	17 896 19 583	35 663 38 534	3 627 3 304	4 822 4 925	10 804 5 400
736	Machines-outils pour travail métaux	A M	101 713	16 141 18 240	32 816 26 804	10 909	6 948 6 588	10 430 10 777	18 204 16 916	1 189 1 421	3 072 2 728	2 004 1 015
737	Autres machines pour travail métaux	A M	41 648	6 347 7 165	8 780 7 716	5 834	3 785 4 904	7 761 6 681	6 763 7 857	358 764	1 362 849	678 568
741	Machines appar. p. chauffage, réfrigération	A M	135 540	32 899 27 306	28 240 30 886	10 936	18 186 15 694	15 766 15 357	17 334 20 488	4 771 5 186	5 074 5 207	4 334 2 408
742	Pompes pour liquides	A M	97 372	19 193 18 237	21 697 20 675	18 624	9 064 11 450	6 456 5 973	13 608 11 889	2 054 1 862	4 427 3 420	2 229 932
743	Aut. pompes, ventilat., centrifugeuses, etc.	A M	130 679	25 482 28 848	29 884 30 521	18 414	16 657 18 562	10 026 10 356	17 899 19 377	2 794 3 074	6 414 6 716	3 129 1 956
744	Équipement mécanique de manutention	A M	144 053	20 590 20 444	35 008 32 744	11 732	14 514 14 839	17 403 17 188	27 058 27 990	11 339 10 810	2 692 3 079	3 717 1 437
745	Aut. machines, appareils et outils non élect.	A M	125 407	14 376 15 794	29 641 32 061	10 358	13 539 14 877	12 150 10 740	36 661 20 094	2 570 3 219	3 061 4 652	3 051 2 250
749	Parties et accessoires de machines, n.d.a.	A M	303 956	83 826 66 734	64 881 70 672	45 810	35 389 35 534	29 359 28 369	42 413 43 779	3 768 4 838	12 329 13 531	6 161 6 196
751	Machines et appareils de bureau	A M	83 207	15 338 16 377	22 919 24 535	11 365	6 710 5 863	3 951 4 194	18 099 15 214	1 692 1 260	2 607 3 055	526 230
752	Mach. automat. p. traitement informatique	A M	388 531	81 014 74 112	90 719 93 159	53 241	28 174 37 733	27 483 25 688	87 529 94 236	3 715 8 249	15 123 16 948	1 533 1 088
759	Parties et accessoires pour mach. 751+752	A M	265 012	60 009 55 982	61 198 71 061	31 095	24 184 44 326	13 250 14 023	56 639 59 063	12 795 15 933	5 425 7 531	417 189
761	Récepteurs de télévision	A M	85 144	8 300 8 650	5 976 6 270	39 822	11 977 10 879	3 753 5 926	11 437 9 333	1 160 927	2 502 2 038	217 128
762	Récepteurs de radiodiffusion	A M	33 209	4 145 4 570	7 003 6 712	7 094	6 341 4 217	2 818 3 505	4 318 4 464	481 606	1 053 938	156 194
763	Phonographes, machines à dicter, etc.	A M	40 077	7 978 7 282	7 038 8 436	8 157	9 281 9 846	3 027 5 431	2 479 3 986	637 432	1 024 1 326	456 177
784	Appareils de télécommunication, n.d.a.	A M	191 795	45 106 45 779	34 647 31 480	35 840	19 926 20 670	15 658 14 769	24 336 22 711	5 281 4 551	4 963 6 493	6 038 3 633
771	Mach. p. production et transformation d'élect.	A M	42 818	8 520 7 227	9 746 10 021	4 789	6 735 7 363	5 280 5 579	5 101 5 619	704 782	1 420 1 204	523 454

Quantity in 1000 kg

Quantités en 1000 kg

SITC CTCI Rev. 2	Products - Produits	1983	EUR 10	Deutsch- land	France	Italia	Nederland	Belg.-Lux	United Kingdom	Ireland	Danmark	Ελλάδα
772	Switchgear etc and parts n.e.s.	A M	9 360	1 777 1 681	1 834 1 730	1 272	1 117 1 085	1 076 1 203	1 487 1 527	325 430	243 304	229 193
773	Electrical distributing machinery	A M	17 521	3 465 4 375	4 696 5 065	946	3 016 2 635	2 167 2 221	1 673 2 260	908 1 559	496 759	154 101
774	Electro-medical and radiological app.	A M	803	182 122	116 195	188	94 107	91 136	92 79	10 13	27 42	3 20
775	Domestic equipment, n.e.s.	A M	50 896	9 220 16 713	12 625 12 097	2 545	6 363 5 172	4 489 4 933	12 496 11 656	981 1 082	899 1 099	1 278 824
776	Transistors, valves, tubes, etc.	A M	9 303	3 489 3 279	1 574 2 006	2 169	11 17	371 447	1 218 1 303	30 53	187 159	254 129
778	Other electrical machinery n.e.s.	A M	49 874	13 933 16 685	13 652 13 037	6 876	4 174 4 655	3 227 3 161	5 507 6 609	598 691	859 934	1 048 949
781	Passenger motor vehicles, excluding buses	A M	289 003	59 088 66 220	45 889 41 546	53 926	31 494 18 006	24 130 20 041	60 987 65 937	5 095 4 433	6 790 6 431	1 604 2 245
782	Lorries, special motor vehicles, n.e.s.	A M	62 451	7 247 6 214	16 536 16 997	10 234	5 419 5 474	7 393 6 585	8 134 7 948	1 346 1 327	1 984 2 170	4 158 3 355
783	Road motor vehicles, n.e.s.	A M	14 825	663 695	5 607 5 183	1 990	1 278 887	1 451 1 287	2 837 2 299	297 223	457 437	245 125
784	Motor vehicle parts and accessories, n.e.s.	A M	221 729	37 372 35 477	26 104 26 305	13 840	8 747 11 795	92 291 89 573	38 207 41 160	896 1 075	1 493 1 867	2 779 1 867
785	Motor and other cycles etc.	A M	9 819	3 499 4 340	1 256 1 584	369	1 556 1 497	732 870	1 284 1 179	202 246	461 500	323
786	Vehicles n.e.s., not motorized trailers	A M	23 986	4 047 5 304	5 432 6 031	1 317	5 533 5 873	3 281 2 839	2 152 2 538	875 696	794 1 098	555 410
791	Railway vehicles and associated equipment	A M	7 194	1 442 966	1 432 1 482	1 128	1 179 1 113	762 1 431	782 149	105 93	285 526	79 2
792	Aircraft and associated equipment	A M	763	417 839	132 310	63	97 50	39 27		6 4	8 5	1 1
793	Ships and boats	A M	30 474	1 292 3 958	1 433 2 300	22 926	3 735 613	351 609	486 55 373	159 111	55 43	37 24
812	Sanitary, heating, lighting apparatus	A M	29 432	10 177 11 474	5 741 6 924	1 892	3 644 2 777	2 260 2 412	4 323 3 847	685 712	262 257	448 260
821	Furniture and parts thereof	A M	95 437	20 295 20 089	26 344 73 588	2 243	17 141 17 146	9 983 9 645	15 333 14 065	2 035 2 003	1 613 1 864	450 229
831	Travel goods, handbags and similar	A M	3 618	612 662	1 680 1 906	137	404 368	302 279	355 431	58 77	61 60	9 10
842	Men's outerwear not knitted	A M	6 612	1 700 1 567	1 010 977	223	1 403 803	1 390 1 236	550 499	174 271	99 87	63 29
843	Women's outerwear not knitted	A M	4 573	1 422 1 265	503 432	177	792 537	689 483	420 350	389 358	110 147	71 39
844	Garments under, not knitted	A M	619	95 80	99 82	19	162 193	119 84	66 82	44 73	8 5	7 4
845	Outerwear, knitted, not elastic	A M	4 779	1 921 1 880	806 968	111	812 636	494 439	339 358	199 256	53 48	44 18
846	Garments under, knitted or crocheted	A M	4 879	1 850 1 760	875 816	93	555 462	586 479	483 453	145 203	77 59	215 90
847	Textile clothing accessories, n.e.s.	A M	1 838	556 558	440 588	52	273 233	235 214	149 122	61 116	63 41	9 4
848	Headgear, non-textile clothing access.	A M	1 841	714 693	392 390	104	179 236	181 140	133 127	57 80	62 59	19 4
851	Footwear	A M	17 133	6 269 5 473	3 156 2 487	454	1 503 1 314	1 584 1 326	3 012 2 728	507 643	533 350	115 53
871	Optical instruments and apparatus	A M	163	20 28	33 54	19	18 18	31 16	23 24	4 3	11 4	4 1
872	Medical instruments and appliances	A M	3 313	367 425	776 678	686	282 278	215 234	778 966	97 122	54 55	58 75
873	Meters and counters, n.e.s.	A M	546	164 216	77 99	55	131 156	58 41	24 25	16 7	18 17	3 3
874	Measuring, checking, controlling instrum.	A M	4 909	1 086 1 109	1 052 1 037	677	632 594	447 421	718 687	112 110	119 132	66 34
881	Photographic apparatus and equipment	A M	1 524	226 233	403 380	245	173 99	108 132	303 310	20 25	32 36	14 16
882	Photographic and cinematographic supplies	A M	14 659	3 456 3 038	3 405 3 590	2 540	1 359 1 325	904 1 242	2 146 1 996	151 257	516 498	182 137
883	Developed cinematographic film	A M	75	22 20	9 18	5	5 4	3 4	15 22	14 16	1 2	1 1
884	Optical goods, n.e.s.	A M	313	62 58	64 77	40	32 21	32 22	58 50	7 18	12 9	6 4
885	Watches and clocks	A M	830	104 87	184 219	114	113 86	70 68	200 236	14 22	18 18	13 10
892	Printed matter	A M	41 441	4 385 4 326	15 347 16 029	1 594	4 998 5 387	6 888 7 414	5 478 10 600	1 511 1 900	1 090 1 054	150 93
893	Articles of plastic, n.e.s.	A M	82 733	17 297 16 867	20 854 20 814	4 222	13 611 13 953	10 063 10 437	12 162 12 782	2 720 3 321	1 386 1 789	418 321
894	Toys, games and sporting goods	A M	16 459	3 150 3 079	3 740 3 849	1 565	2 122 1 653	2 073 1 919	2 604 3 036	544 492	537 480	124 39

import  
INTRA (EUR 10)COMMERCE DE LA CE  
par groupes de la CTCl

Value in 1000 ECU

Valeurs en 1000 ECU

SITC CTCl Rev. 2	Products - Produits	1983	EUR 10	Deutsch- land	France	Italia	Nederland	Belg.-Lux	United Kingdom	Ireland	Danmark	Ελλάδα
772	Appareils pour coupure, connexion, etc.	A M	219 353	36 840 40 241	48 838 50 016	36 381	24 779 24 096	21 487 24 814	37 647 34 516	5 111 6 081	6 873 9 148	3 397 3 744
773	Équipement pour distribution d'électricité	A M	72 786	13 653 16 086	17 841 18 085	7 126	11 650 9 686	7 388 7 932	9 470 10 784	2 691 4 321	2 497 3 158	841 415
774	Appar. électricité médicale et de radiologie	A M	43 335	12 539 7 853	6 850 6 599	8 037	6 884 6 293	2 837 3 538	6 552 4 584	530 780	977 1 204	129 879
775	Machines et appareils à usage domestique	A M	230 135	37 999 37 571	64 674 64 685	17 865	29 106 24 981	22 200 23 682	54 300 51 358	4 689 5 343	4 490 6 042	4 822 3 322
776	Lampes et tubes électroniques, etc.	A M	193 925	64 364 55 529	35 975 40 297	36 917	1 860 2 845	10 820 12 952	34 672 36 872	2 481 3 107	4 216 4 621	2 630 1 540
778	Autres machines et appar. électr., n.d.a.	A M	277 790	51 229 56 623	57 053 57 389	47 299	40 680 42 961	21 293 22 293	35 653 35 349	3 690 4 116	16 473 7 505	4 530 3 689
781	Automobiles pour personnes sauf bus	A M	1 639 182	326 206 361 424	243 581 216 029	322 417	152 695 84 847	122 027 105 121	418 008 425 132	19 903 16 526	26 970 22 959	8 376 8 230
782	Automobiles p. march. et usages spéciaux	A M	255 216	29 629 24 450	75 240 74 415	36 822	24 733 20 307	25 977 22 326	39 303 37 486	5 155 4 606	8 614 10 004	7 843 6 302
783	Véhicules automobiles routiers, n.d.a.	A M	88 646	2 691 2 720	34 482 28 808	13 173	8 782 5 074	6 892 5 985	19 362 16 466	992 858	1 596 2 140	696 310
784	Parties véhicules automobiles routiers	A M	825 994	136 355 140 371	112 724 112 908	78 875	33 834 53 817	298 488 268 608	142 659 148 232	4 212 4 730	8 604 9 208	10 243 5 476
785	Motocycles, vélocipèdes avec ou sans moteur	A M	57 191	19 497 24 096	7 757 10 184	3 129	8 767 8 292	4 542 6 446	7 100 7 063	921 1 163	2 714 3 391	2 784 1 860
786	Véhicules non motorisés, remorques	A M	66 499	9 182 13 133	16 175 18 409	4 203	16 301 17 294	9 607 7 141	5 897 1 313	1 159 1 312	3 052 3 876	723 634
791	Véhicules et matériel pour chemins de fer	A M	22 485	5 338 4 779	1 904 1 347	2 843	3 814 4 751	2 528 3 210	2 749 918	1 132 1 109	2 107 5 284	70 19
792	Appareils de navigation aérienne	A M	243 743	156 056 406 211	26 949 57 093	37 211	12 821 15 639	6 184 4 928		369 348	4 090 417	63 31
793	Bateaux	A M	39 307	7 457 19 224	5 542 7 047	9 819	1 902 1 951	912 785	2 432 97 704	806 472	409 240	10 228 665
812	App. sanit. hygiénique, chauffage, éclairage	A M	83 467	22 027 22 533	18 364 20 985	8 490	10 582 9 877	7 538 7 839	12 330 11 091	1 808 1 920	1 249 1 507	1 079 686
821	Meubles et leurs parties et pièces	A M	310 041	78 890 75 232	63 561 91 137	8 427	50 340 51 063	34 097 32 860	43 598 48 778	5 208 5 228	4 366 4 507	1 558 948
831	Articles voyage, sacs à main et similaire	A M	33 853	9 417 8 741	11 482 10 536	1 256	2 748 2 582	3 527 2 787	3 845 3 612	660 719	781 587	137 134
842	Vêtements dessus hommes, sauf bonneterie	A M	142 832	35 360 30 446	22 843 18 148	4 692	30 740 17 170	26 049 20 748	14 894 12 549	4 734 6 756	2 126 1 736	1 394 749
843	Vêtements dessus femmes, sauf bonneterie	A M	155 631	41 996 33 728	20 060 13 344	7 627	26 162 14 560	25 232 14 619	17 717 10 366	11 969 12 232	3 462 2 915	1 606 1 192
844	Sous-vêtements, sauf bonneterie	A M	19 960	3 585 2 110	3 511 2 690	606	4 023 3 196	3 741 2 321	2 482 2 392	1 456 1 390	238 159	316 190
845	Vêtements dessus bonneterie non élast.	A M	141 569	53 588 48 129	24 070 28 856	4 899	23 771 15 387	16 511 11 083	9 750 9 748	5 888 7 077	1 836 1 563	1 256 581
846	Sous-vêtements de bonneterie	A M	99 140	35 967 31 047	18 744 16 251	3 469	11 572 8 960	13 167 12 079	8 287 7 831	3 847 4 537	1 905 1 406	2 192 1 545
847	Accessoires du vêtement en textile, n.d.a.	A M	35 307	10 168 9 492	8 395 7 592	1 488	5 192 3 857	3 960 3 569	3 240 2 943	1 166 1 065	1 479 950	219 148
848	Vêtements en mat. n. textile; coiffures	A M	51 685	29 449 27 889	6 584 6 727	1 688	3 759 3 865	4 442 3 140	3 447 3 252	960 1 016	1 129 1 277	267 108
851	Chaussures	A M	230 482	76 473 62 269	47 528 30 036	5 482	20 969 18 199	23 232 15 929	40 754 37 008	6 964 9 654	7 214 4 420	1 836 855
871	Appareils et instruments d'optique	A M	19 446	4 173 4 282	4 580 5 639	2 536	2 990 2 562	2 339 2 628	2 082 3 974	250 186	399 230	97 24
872	Instruments et appareils médico-chirurg.	A M	84 420	9 036 10 444	16 162 14 799	12 697	6 216 6 692	6 029 5 473	9 950 10 313	1 616 1 910	1 532 1 483	1 183 1 399
873	Compteurs et instruments de mesure	A M	10 632	2 703 2 968	1 403 1 778	1 555	2 243 2 836	1 100 1 175	988 779	262 223	312 330	88 50
874	Instruments de mesure, vérification, etc.	A M	240 852	47 960 56 499	44 336 63 730	47 339	26 369 27 742	18 331 16 928	44 169 46 744	4 610 4 492	5 854 6 698	1 884 1 177
881	Appareils et équipement photographiques	A M	49 670	7 396 7 384	12 749 11 954	7 576	7 335 4 080	2 899 2 604	10 083 9 939	518 899	929 1 185	365 313
882	Produits photo- et cinématographiques	A M	180 401	37 998 37 820	34 834 33 210	26 078	15 477 13 433	9 602 13 107	28 390 24 829	1 472 1 552	5 085 4 657	1 785 792
883	Films cinéma, impressionnés et développés	A M	4 219	1 228 1 173	831 1 169	541	276 226	236 210	571 734	371 279	104 141	61 110
884	Éléments d'optique; articl. de lunetterie	A M	35 028	7 292 7 138	5 199 5 067	4 306	7 602 4 502	3 252 3 226	5 012 4 317	364 652	1 526 1 491	475 342
885	Horlogerie	A M	30 508	3 887 3 906	7 692 8 356	4 632	3 898 2 978	2 836 2 448	5 929 6 200	420 624	778 630	436 370
892	Imprimés	A M	150 284	17 526 15 733	47 985 50 365	7 988	19 547 15 157	28 901 29 355	18 011 28 679	5 513 6 823	3 755 4 038	958 750
893	Ouvrages, n.d.a., en matières plastiques	A M	262 035	55 318 53 626	58 875 59 893	18 482	41 792 40 352	33 139 32 567	39 271 40 091	7 703 9 376	5 696 6 924	1 859 1 361
894	Voitures d'enfants, articles de sport, jouets	A M	109 851	20 886 21 698	26 482 27 811	13 181	14 630 11 050	11 873 11 404	15 552 17 910	2 631 2 679	3 411 2 766	1 045 347

13

EC TRADE  
by SITC groups

import  
INTRA (EUR 10)

Quantity in 1000 kg

Quantités en 1000 kg

SITC CTCI Rev. 2	Products - Produits	1983	EUR 10	Deutsch- land	France	Italia	Nederland	Belg.-Lux	United Kingdom	Ireland	Danmark	Ελλάδα
895	Office and stationery supplies, n.e.s.	A	3 165	604	665	359	393	351	548	86	124	37
		M		581	766		470	315	641	103	219	22
896	Works of art and antiques	A	617	279	19	3	63	56	140	12	39	6
		M		219	35		61	45	141	3	14	4
897	Jewellery, goldsmiths' wares	A	146	24	51	15	22	11	12	7	3	1
		M		23	39		19	15	14	6	2	1
898	Musical instruments and parts	A	6 353	1 538	1 111	710	899	457	1 357	76	145	60
		M		1 696	1 175		968	591	874	86	162	29
899	Other manufactured goods, n.e.s.	A	8 175	1 988	1 426	637	1 271	900	1 248	238	336	131
		M		1 515	1 456		1 202	745	1 117	316	328	151
911	Postal packages, n.e.s.	A	461			7	174					
		M					159					280
931	Special transactions and commodities, n.e.s.	A	21 297	12 033		8 241	877					
		M		12 949			684					146
941	Zoo animals, dogs, cats and the like	A	179	72	32	14	18	22	18	1	1	1
		M		106	16		36	30	22	2	1	1
951	Firearms of war and ammunition	A	441	20	47	35	3	7	35		3	291
		M		28	45		8	14	15		5	16
961	Coin excluding gold, not legal tender	A	2	2								
		M		2			2					
971	Gold, non-monetary	A	18	7	2	1	1	2	5			
		M		3	2		1		4			
972	Gold coin	A	1									
		M						1				

**import  
INTRA (EUR 10)**
**COMMERCE DE LA CE  
par groupes de la CTCI**

Value in 1000 ECU

Valeurs en 1000 ECU

SITC CTCI Rev. 2	Products - Produits	1983	EUR 10	Deutsch- land	France	Italia	Nederland	Belg.-Lux	United Kingdom	Ireland	Danmark	Ελλάδα
895	Papeterie, fournitures de bureau	A	29 627	4 314	8 933	4 577	3 620	3 329	4 826	581	1 024	423
		M		4 022	7 522		3 946	3 110	5 744	716	1 300	215
896	Objets d'art et antiquités	A	50 108	8 244	3 578	276	4 650	1 784	30 886	71	626	45
		M		8 185	3 740		8 818	984	12 060	102	246	54
897	Bijouterie, joaillerie, orfèvrerie	A	42 265	10 710	7 295	1 486	8 958	4 688	9 210	989	818	111
		M		11 016	7 967		7 142	5 088	12 597	1 533	758	61
898	Instruments de musique et accessoires	A	95 481	21 253	17 341	12 388	15 397	7 922	16 423	1 028	2 935	764
		M		24 232	19 098		14 308	10 528	16 417	1 246	3 389	529
899	Autres articles manufacturés, n.d.s.	A	68 459	15 965	14 335	7 022	8 931	7 987	9 059	1 139	2 569	1 462
		M		14 363	15 179		8 159	6 986	9 037	1 824	2 898	1 233
911	Colis postaux non classés ailleurs	A	30 576		1 947	751	7 486	237	13 306	8 849		
		M			1 839		7 017	331	12 213	6 526		
931	Transactions spéciales et articles n.d.s.	A	112 682	87 664		33 329	510		8 036	3 143		
		M		95 340			586		11 726	4 514		
941	Animaux zoo, chiens, chats, similaires	A	1 902	445	407	301	255	152	197	17	76	52
		M		508	380		143	192	322	46	25	56
951	Armurerie et munitions de guerre	A	4 613	735	1 115	296	44	79	390		75	1 879
		M		609	780		102	67	268		145	188
961	Monnaies non en circul. sauf pièces d'or	A	585	579			1	5				
		M		938			147	5				
971	Or, non monétaire	A	55 738	26 938	5 101	4 778	7 215	5 791	5 362	73	242	238
		M		12 548	1 388		4 763	7 266	5 456	539	526	585
972	Monnaies d'or	A	10 152	86				10 016			50	
		M		89			969	5 101			14	

Quantity in 1000 kg

Quantités en 1000 kg

SITC CTCI Rev. 2	Products - Produits	1983	EUR 10	Deutsch- land	France	Italia	Nederland	Belg.-Lux	United Kingdom	Ireland	Danmark	Ελλάδα
001	Live animals	A M	20 415	3 421 3 423	2 297 2 282	13 667	61 62	66 222	154 9	1 2	15 5	733 1 256
011	Meat, fresh, chilled or frozen	A M	77 211	13 147 11 432	12 486 11 639	11 619	5 438 5 376	4 441 3 685	26 924 40 817		205 264	2 951 1 901
012	Meat, salted, dried or smoked	A M	213	54 24	18 2		29 22	1	105 141		6	
014	Prepared or preserved meat, n.e.s.	A M	9 565	3 385 3 040	92 97	1 540	538 444	231 108	3 723 7 813		9 5	47 107
022	Milk and cream	A M	2 323	1 637 1 445	33 108		376 310	40 24	152 214	80	3 7	2 18
023	Butter	A M	13 633	14	40 142		25 19	2 878 704	10 675 6 819			1 3
024	Cheese and curd	A M	8 178	1 198 1 567	840 779	3 872	97 88	889 910	1 051 1 119	1	144 287	86 60
025	Birds' eggs, fresh, preserved	A M	676	320 511	2 1	79	208 415	12 1	11		55 65	2
034	Fish, fresh, chilled or frozen	A M	51 467	7 573 8 210	8 353 6 062	8 179	2 005 1 066	956 717	9 412 7 196	28 19	14 441 14 544	520 500
035	Fish, dried, salted or smoked	A M	4 082	455 574	586 625	1 370	34 42	33 16	211 59		991 269	402 96
036	Crustaceans and molluscs, fresh, frozen	A M	12 661	600 618	4 434 5 041	4 117	391 298	240 322	799 1 071		1 375 1 038	705 1 171
037	Fish etc., prepared or preserved	A M	17 954	2 762 2 566	4 753 5 419	1 451	804 965	978 1 085	6 506 5 376	54 38	470 695	176 367
041	Wheat and meslin, unmilled	A M	173 786	20 201	4 585 13 565	41 102	25 275 23 004	7 636 18 641	95 123 110 819	5	40 20	
042	Rice	A M	68 130	6 041 3 870	12 662 10 579	13 542	7 054 10 366	25 771 13 546	3 047 4 737		13 19	79
043	Barley, unmilled	A M	4 018	1 130 20		2 796			76 10	1	15	
044	Maize (corn), unmilled	A M	409 131	63 679 71 310	48 012 56 550	60 258	5 175 10 887	160 610 193 148	70 679 89 698	18	106 82	612 38
045	Other cereals, unmilled	A M	18 789	4 063 590	803 398	2 927	3 947 3 032	3 553 1 645	1 547 2 264	17	1 877 814	55 107
046	Meal and flour of wheat	A M	254	24 46	5 183	1	166 158	2 2	1 10		55 16	49
047	Other cereal meals and flours	A M	116	80 287	8 39		4	1	28 13		1	
048	Preparations of cereals, flour, starches	A M	9 873	3 796 3 761	732 867	1 602	673 419	798 763	1 391 3 999	37 44	783 814	61 44
054	Vegetables and edible roots	A M	847 728	155 875 105 307	120 935 103 382	51 017	354 426 242 005	56 776 158 337	101 640 103 113	5 128 2 756	1 401 2 838	530 457
056	Vegetables, roots, tubers, preserved	A M	32 695	12 450 10 514	7 463 7 564	2 184	1 812 1 901	840 578	6 746 6 754	215 107	946 534	39 112
057	Fruit and nuts, fresh or dried	A M	593 625	145 740 111 912	154 671 136 601	25 869	78 873 74 417	35 621 36 656	141 364 122 412	4 503 3 567	6 831 6 425	153 313
058	Prepared or preserved fruit	A M	107 651	40 929 38 072	11 317 14 649	4 837	14 156 14 943	6 715 7 441	26 442 32 700	402 625	2 513 1 766	340 478
061	Sugar and honey	A M	322 238	41 796 23 138	60 562 61 968	44 424	48 571 55 517	26 405 11 504	62 804 91 838	18 996 89 87	18 662 33 744	18 2
062	Sugar confectionery, not containing cocoa	A M	1 744	360 364	300 121	179	146 139	48 82	487 358	10 4	213 253	1 3
071	Coffee and coffee substitutes	A M	132 030	53 350 40 705	23 434 26 134	27 847	7 121 18 173	6 270 6 231	7 600 9 735	12 23	3 806 4 414	2 590 1 348
072	Cocoa	A M	47 900	13 196 13 787	7 960 8 828	1 602	18 858 15 057	1 569 1 781	4 177 5 217	1 519	187 162	351 228
073	Chocolate and cocoa preparations	A M	2 670	528 362	560 603	279	55 73	44 18	759 595	24 14	413 470	8 3
074	Tea and mate	A M	25 219	1 456 1 104	706 917	288	1 919 1 898	31 69	20 459 13 862	228 102	114 116	18 14
075	Spices	A M	8 546	3 003 2 527	2 258 1 453	371	1 185 1 072	341 213	1 277 1 959	32	42 114	69 104
081	Feeding stuff for animals	A M	2 101 730	570 405 564 072	267 893 219 713	166 045	685 342 585 297	134 121 127 930	155 337 270 248	29 181 48 083	88 515 114 004	4 891 430
091	Margarine and shortening	A M	841	51 161	1		546 67	229 589	9 43	4 6	1	
098	Edible products and preparations n.e.s.	A M	14 608	2 983 3 133	3 032 2 647	3 082	655 1 066	353 234	3 965 4 595	100 166	397 410	41 108
111	Non-alcoholic beverages, n.e.s.	A M	97 913	1 731 3 100	94 493 90 914	417	35 74	50 29	124 102	145 278	917 634	1
112	Alcoholic beverages	A M	52 169	20 631 19 111	8 177 9 584	4 827	3 671 5 343	5 142 3 136	8 147 10 677	141 149	1 330 1 568	103 80
121	Tobacco, unmanufactured and waste	A M	32 594	11 568 12 778	3 599 2 761	3 865	4 827 5 608	1 784 2 022	5 622 7 109	460 286	659 417	210 10
122	Tobacco, manufactured	A M	791	488 378	14 4	22	221 218	5 84	39 26	1 2	1	

**import  
EXTRA (EUR 10)**
**COMMERCE DE LA CE  
par groupes de la CTCI**

Value in 1000 ECU

Valeurs en 1000 ECU

SITC CTCI Rev. 2	Products - Produits	1983	EUR 10	Deutsch- land	France	Italia	Nederland	Belg.-Lux	United Kingdom	Ireland	Danmark	Ελλάδα
001	Animaux vivants p. alimentation humaine	A M	38 688	5 020 5 222	4 993 4 143	24 183	1 177 408	134 296	1 737 962	1	64 29	1 379 2 494
011	Viande etc. frais, réfrigérés, congelés	A M	169 543	36 680 32 730	26 989 25 751	32 459	10 249 9 774	9 782 8 591	48 526 74 353		717 760	6 141 4 817
012	Viandes etc. séchés, salés, fumés	A M	631	249 223	53 17		74 69	14 1	223 285		18	
014	Préparations et conserves de viande	A M	27 735	8 181 7 899	397 478	6 599	1 317 1 339	604 265	10 418 22 102		49 21	170 233
022	Lait et crème de lait	A M	754	300 328	84 131		161 433	51 22	112 161	57 1	3 43	6 16
023	Beurre	A M	33 617	37	95 347		55 49	4 992 1 210	28 335 17 929			3 7
024	Fromage et caillébotte	A M	31 100	4 572 6 026	3 708 3 464	15 847	288 186	3 284 3 307	3 093 3 883	7	254 474	247 110
025	Œufs d'oiseaux	A M	1 483	539 827	24 24	725	103 182	55 5	41		37 35	7
034	Poissons frais, réfrigérés, congelés	A M	78 640	12 232 12 832	17 384 13 706	14 387	2 306 2 051	2 537 2 291	17 141 13 199	42 98	11 799 10 308	832 773
035	Poissons séchés, salés, fumés	A M	10 142	1 052 1 079	1 285 1 587	4 240	113 125	105 64	448 196		2 082 503	857 237
036	Crustacés frais, réfrigérés, congelés	A M	38 848	2 268 3 352	15 689 17 089	7 130	2 094 1 623	1 529 2 411	4 654 6 526	1	4 234 3 415	1 250 2 224
037	Poissons, crustacés, préparés ou conservés	A M	59 662	8 663 7 941	13 872 15 092	4 103	2 760 3 124	3 425 3 878	24 054 22 294	246 173	2 140 3 776	379 586
041	Froment et méteil non moulu	A M	38 776	11 41	922 2 952	8 668	5 039 4 050	1 536 3 884	20 544 25 760	41	15 8	
042	Riz	A M	26 296	2 470 1 449	5 060 4 591	3 834	2 888 4 606	10 067 3 981	1 987 2 166		10 15	36
043	Orge non mondée	A M	502	136 7		329			30 2		7	
044	Maïs non moulu	A M	72 494	9 298 10 437	8 724 11 473	18 145	883 1 729	23 187 30 422	10 778 15 657	8	52 35	1 427 19
045	Autres céréales non moulues	A M	5 530	1 147 238	225 96	1 351	927 739	940 481	513 710	4	400 180	23 44
046	Semoule et farine de froment	A M	90	7 20	3 60	1	60 65	1 1	5		18 7	30
047	Autres semoules et farines	A M	67	44 115	5 27			1	15 9		2	
048	Préparations de céréales, farines, féculés	A M	10 993	3 682 3 817	1 500 1 854	981	1 306 873	848 602	1 616 2 804	62 64	985 1 094	211 153
054	Légumes, plantes, etc., frais	A M	217 017	40 414 33 318	49 938 49 749	15 299	58 495 42 030	10 748 25 175	39 694 37 629	827 550	1 321 1 420	281 305
056	Légumes, racines, etc., conservés	A M	35 873	14 739 12 821	7 402 7 654	2 974	2 178 2 162	952 604	6 247 6 651	330 170	1 017 591	36 96
057	Fruits frais, secs, sauf oléagineux	A M	367 260	99 257 81 155	97 190 91 441	12 106	44 131 48 355	19 011 21 817	88 674 84 656	2 194 2 069	4 518 4 846	179 134
058	Préparations et conserves de fruits	A M	97 106	38 542 35 100	9 135 11 449	3 522	13 564 16 337	7 926 9 102	23 403 29 088	297 513	2 393 1 583	324 520
061	Sucres et miel	A M	48 697	9 235 7 242	11 749 22 831	3 754	3 587 4 442	2 080 981	15 420 18 723	1 333 105	1 534 2 570	25 2
062	Confiserie, sucreries, sans cacao	A M	3 885	828 804	653 374	417	568 240	111 160	876 657	22 4	406 475	5 11
071	Café et succédanés du café	A M	390 414	162 821 123 739	84 507 72 081	79 977	19 940 56 546	18 699 18 101	25 423 33 943	41 113	10 230 11 927	8 776 5 043
072	Cacao	A M	93 793	26 633 27 937	14 464 17 302	2 662	35 604 29 211	3 128 3 535	10 186 10 419	3 578	350 294	749 508
073	Chocolat et préparat. aliment. au cacao	A M	8 265	1 665 1 099	1 096 1 221	922	106 121	150 64	2 957 1 924	85 26	1 235 1 324	39 18
074	Thé et maté	A M	53 408	5 013 3 666	2 868 3 907	729	3 098 3 337	68 357	40 642 27 248	496 251	233 239	61 48
075	Épices	A M	15 734	5 847 4 273	4 226 4 211	720	1 915 1 478	581 336	2 074 2 778	1 67	99 180	171 213
081	Nourriture pour animaux	A M	431 190	115 841 117 921	83 698 53 960	35 903	127 003 103 593	26 505 24 490	36 086 54 474	5 853 8 433	18 883 25 113	2 618 287
091	Margarine, graisses culinaires	A M	387	28 71	1 1		229 29	114 302	7 77	6 7	2	
098	Produits et préparat. aliment., n.d.a.	A M	17 716	4 693 4 488	3 954 3 897	1 658	748 1 192	565 470	5 141 6 859	151 252	773 664	133 280
111	Boissons non alcooliques, n.d.a.	A M	1 301	640 1 314	174 169	34	24 69	23 21	118 132	91 177	196 221	1
112	Boissons alcooliques	A M	55 873	17 848 16 500	9 247 8 602	3 314	4 537 6 378	4 670 3 378	14 111 15 082	417 440	1 625 1 943	204 188
121	Tabacs bruts et déchets	A M	129 455	47 389 50 883	5 920 4 764	24 818	19 439 23 113	6 880 7 799	19 585 25 479	1 615 1 230	3 083 2 186	726 89
122	Tabacs fabriqués	A M	3 034	1 186 605	412 289	283	654 695	81 196	395 476	15 77	8 7	

Quantity in 1000 kg

Quantités en 1000 kg

SITC CTCI Rev. 2	Products - Produits	1983	EUR 10	Deutsch- land	France	Italia	Nederland	Belg.-Lux	United Kingdom	Ireland	Danmark	Ελλάδα
211	Hides, skins (excluding furskins), raw	A M	36 998	3 872 3 798	6 369 9 008	19 436	3 219 1 864	1 491 971	1 869 2 461	36	82 108	624 888
212	Furskins, raws	A M	664	142 121	45 26	172		55 57	78 173		172 261	
222	Seeds for 'soft' fixed vegetable oil	A M	1 045 443	327 646 228 672	119 533 60 596	105 145	297 271 183 398	120 002 70 858	58 824 38 101	32	14 265 8 150	2 725 187
223	Seeds for other fixed vegetable oils	A M	17 338	7 954 21 062	718 2 950	2 098	1 421 1 388	1 400 1 777	3 496 13 763		110 2 649	141 166
232	Natural rubber latex; rubber, gums	A M	61 813	16 600 15 110	12 281 11 988	15 995	1 343 1 502	2 636 2 242	11 479 9 135	515 303	248 506	716 494
233	Synthetic rubber latex, rubber, etc.	A M	18 712	4 889 5 565	3 708 3 800	2 242	1 517 2 280	3 451 3 280	2 269 2 375	22	576 93	48 461
244	Cork, natural, raw and waste	A M	2 215	616 571	485 584	679	91 230	11 22	247 326	19	27 5	40 36
245	Fuel wood and wood charcoal	A M	78 927	5 131 5 227	4 329 5 946	65 119	873 837	497 737	2 096 2 207		882 934	
246	Pulpwood, (incl. chips and wood waste)	A M	146 114	61 068 39 697	2 524 8 481	82 011	31 24	9	38 4		433 620	681
247	Other wood, rough or roughly squared	A M	466 107	73 797 71 680	85 359 89 303	251 756	12 812 8 439	8 308 8 307	8 223 7 121	1 601	7 887 9 238	17 965 16 816
248	Wood, simply worked, and sleepers	A M	1 159 657	203 463 182 423	115 568 125 139	256 790	124 433 123 383	52 582 52 133	320 510 394 485	13 021 13 900	51 138 62 011	22 152 6 067
251	Pulp and waste paper	A M	881 586	279 352 204 071	142 443 133 861	215 415	49 681 46 451	39 279 30 537	124 219 152 971	497 471	13 769 10 160	16 931 9 072
261	Silk	A M	1 140	50 86	115 66	925	7	4 8	39 56			
263	Cotton	A M	84 599	23 009 34 426	19 700 19 041	30 266	702 286	2 554 4 878	2 792 5 641	1 515 1 675	66 127	3 995 4 724
264	Jute and other textile bast fibres	A M	6 453	1 069 362	320 644	134	624 605	1 975 1 074	2 331 2 586			98
265	Veg. textile fibres, excluding cotton, jute	A M	11 284	1 588 1 757	3 158 1 953	2 458	233 365	1 389 1 322	2 406 2 855	8	1 149	44 43
266	Synthetic fibres for spinning	A M	8 949	2 116 1 908	1 096 1 167	2 579	340 333	1 264 1 075	1 330 1 748	33 47	79 166	112 102
267	Other man-made fibres for spinning	A M	15 114	3 715 3 826	807 1 069	4 799	2 050 1 376	955 1 138	1 537 1 297	899 1 124	188 271	364 89
268	Wool and other animal hair	A M	44 945	7 094 6 511	12 850 11 933	9 134	1 103 993	2 141 1 879	11 860 11 163	161 225	141 175	661 591
269	Old clothing, other text. articles; rags	A M	9 827	1 349 1 489	906 1 012	5 776	1 029 1 153	385 361	285 312		36 60	81 3
271	Fertilizers, crude	A M	1 029 895	61 699 98 587	289 450 416 762	217 594	172 980 191 104	196 504 162 691	63 104 149 120		28 29 532	28 536 13 180
273	Stone, sand and gravel	A M	582 907	234 257 330 130	36 719 48 901	107 742	41 039 129 481	12 238 5 586	19 918 7 350	43 99	129 826 135 982	1 125 757
274	Sulphur and unroasted iron pyrites	A M	122 094	24 710 30 998	4 297 35 193	51 441	3 805 1 225	37 821 40 882			20	6 430
277	Natural abrasives, n.e.s.	A M	2 817	2 414 147	113 82	32	50 49	64 24	144 137			1
278	Other crude minerals	A M	579 547	187 882 186 960	114 403 149 677	97 030	60 131 68 353	47 326 40 288	41 860 55 689	3 113 2 019	10 820 15 708	15 982 4 374
281	Iron ore and concentrates	A M	9 622 698	2 932 649 3 121 139	671 856 1 478 345	2 963 492	380 771 607 746	927 522 1 145 404	1 746 358 1 342 541		50 302	
282	Iron or steel scrap and waste	A M	156 787	15 715 16 435	172 241	95 588	290 669	3 063 1 996	174 191	1	955 707	40 829 14 737
286	Ores and concentrates of uranium and thorium	A M	652		652 254							
287	Base metal ores and concentrates, n.e.s.	A M	1 116 125	502 371 482 971	292 904 302 756	63 207	30 818 42 392	66 084 65 699	159 544 228 020	1 021 24	2 20	174 1 077
288	Non-ferrous metal waste and scrap	A M	49 646	14 857 52 775	2 317 3 478	18 824	1 382 2 469	7 456 7 857	3 853 2 579		957 1 400	
289	Precious metal ores, waste, n.e.s.	A M	2 368	2 260 40	39				69 33			
291	Crude animal materials, n.e.s.	A M	38 473	8 356 7 791	7 535 8 024	6 893	1 172 1 576	1 114 1 063	8 049 12 838	23 45	5 259 11 670	72 18
292	Crude vegetable materials, n.e.s.	A M	82 693	9 983 10 049	10 486 9 780	4 936	37 025 4 999	2 353 6 985	17 047 5 931	61 41	649 586	153 188
322	Coal, lignite and peat	A M	5 485 057	775 889 927 028	1 440 349 1 070 485	1 618 699	501 653 719 429	506 658 483 071	414 286 341 388	90 763 44 425	5 622 4 089	131 438 15 605
323	Briquettes, coke, semi-coke	A M	101 966	22 935 10 207	23 63	200	64 2 331	250 3 928	77 952 72 720	48	325 60	217 481
333	Petroleum oils, crude	A M	18 276 020	3 679 015 4 478 246	3 785 552 5 171 034	4 322 623	2 802 996 2 796 187	1 213 107 575 667	1 253 954 2 282 287		74 394 150 934	1 144 382 1 084 606
334	Petroleum products, refined	A M	7 196 683	1 207 199 1 223 521	1 120 060 1 417 274	2 468 415	1 165 240 1 299 928	214 396 317 586	675 372 1 013 671	19 611 13 505	314 730 322 502	11 660 1 095
335	Residual petroleum products, n.e.s.	A M	622 038	152 980 117 765	144 409 288 693	154 729	72 829 101 602	21 175 17 206	31 674 31 047	12 10	43 847 22 947	183 13 593



**import  
EXTRA (EUR 10)**
**COMMERCE DE LA CE  
par groupes de la CTCl**

Value in 1000 ECU

Valeurs en 1000 ECU

SITC CTCl Rev. 2	Products - Produits	1983	EUR 10	Deutsch- land	France	Italia	Nederland	Belg.-Lux	United Kingdom	Ireland	Danmark	Ελλάδα
211	Cuirs et peaux bruts, sauf pelletteries	A M	70 417	5 274 4 917	10 688 14 080	42 089	3 910 1 880	2 714 1 823	4 373 6 051	41 4	90 172	1 240 2 053
212	Pelletteries brutes	A M	54 539	12 644 9 861	4 562 2 514	11 578	18 37	331 1 183	7 363 18 128		18 043 38 600	52
222	Fruits oléagineux pour extract. d'huiles douces	A M	281 730	85 677 61 497	32 552 19 093	29 300	77 758 49 400	30 772 18 308	21 002 15 516	32	3 826 2 617	811 60
223	Fruits oléagineux pour extract. d'autres huiles	A M	8 357	3 584 7 258	407 1 356	1 528	598 546	494 540	1 563 5 958		70 850	125 170
232	Caoutchouc naturel	A M	62 670	16 251 15 990	13 435 14 383	16 122	1 373 1 552	2 854 2 488	11 219 11 241	535 407	237 471	844 597
233	Caoutchouc synthétique	A M	23 617	6 115 8 466	4 808 5 687	2 452	1 815 2 168	3 735 2 840	3 801 3 626	24 15	812 775	55 81
244	Liège brut et déchets	A M	1 861	388 473	349 345	799	39 129	10 19	147 147	14 6	67 15	30 26
245	Bois chauffage, charbon de bois	A M	6 534	1 211 1 197	924 1 201	3 104	284 297	162 201	668 703		183 165	
246	Bois de trituration	A M	8 343	2 004 1 325	136 832	6 160	4	2	8 2		29 40	43
247	Autres bois bruts ou simplement équarris	A M	88 320	19 905 20 352	17 796 18 953	37 891	2 291 1 719	3 430 3 224	2 209 2 625		742 1 292	4 066 3 830
248	Bois simplement travaillés, traverses	A M	369 481	68 679 63 176	38 739 40 722	79 754	40 211 41 943	17 186 17 285	100 767 128 579	4 441 4 513	14 607 19 135	7 097 2 193
251	Pâtes à papier et déchets de papier	A M	345 672	115 519 87 182	56 283 53 601	75 176	21 262 17 571	15 527 12 034	49 481 62 591	369 305	5 401 3 482	6 674 3 775
261	Soie	A M	18 705	500 1 218	2 423 848	15 441	36 2	21 52	282 611			2 8
263	Coton	A M	123 978	30 508 46 959	28 374 27 218	47 888	488 180	3 781 7 285	2 432 2 921	2 565 2 773	109 244	7 853 8 988
264	Jute et autres fibres libériennes	A M	2 231	357 128	134 248	70	136 133	533 361	999 1 141			
265	Fibres végétales (sauf coton, jute)	A M	6 646	685 728	1 830 1 122	1 387	103 171	795 709	1 822 1 628	11	660	13 22
266	Fibres synthétiques pour filage	A M	15 637	4 028 3 757	1 933 2 425	3 974	666 526	1 976 1 746	2 662 3 320	70 96	130 292	201 179
267	Aut. fibres synthétiques et artif., déchets	A M	19 515	5 335 4 833	1 209 1 540	5 113	2 871 2 031	1 403 1 469	2 380 1 941	360 556	371 408	483 106
268	Laines et poils fins ou grossiers	A M	149 064	23 187 25 768	34 588 34 104	44 794	2 384 2 141	6 892 6 558	33 181 39 844	353 584	419 540	3 266 2 533
269	Friperie, drilles et chiffons	A M	4 427	421 545	626 660	2 258	418 442	201 221	390 442		46 47	88 3
271	Engrais bruts	A M	52 652	3 054 4 251	13 797 21 108	12 594	8 728 8 724	9 348 8 052	3 781 8 457		8 1 710	1 363 755
273	Pierres, sables et graviers	A M	24 455	5 085 5 666	2 862 2 842	12 960	958 2 360	598 765	496 201	4 28	1 439 1 535	53 30
274	Soufre et pyrites de fer non grillées	A M	17 084	3 162 2 963	573 4 908	5 224	530 195	2 529 3 252	5 081 3 519		5	211
277	Abrasifs naturels (y compr. diam. indust.)	A M	11 998	2 145 1 921	824 692	2 286	109 82	5 979 16 288	55 91	376 412	40 12	84 62
278	Autres produits minéraux bruts	A M	80 211	23 007 24 471	10 240 15 567	17 896	13 384 15 406	3 929 3 398	9 117 7 443	518 478	998 1 135	1 022 292
281	Minerais de fer et concentrés	A M	273 886	89 649 93 383	17 623 41 782	86 018	8 189 13 359	20 466 25 217	51 931 41 897		10 72	
282	Ferrailles de fonte, de fer ou d'acier	A M	16 292	2 341 1 980	101 198	7 513	88 315	1 499 1 188	175 176	1	86 67	4 488 1 228
286	Minerais d'uranium, de thorium	A M	392		392 140							
287	Minerais de métaux communs, n.d.s.	A M	200 540	86 315 50 343	34 578 34 768	11 294	17 603 18 282	17 862 22 503	32 495 43 041	123 29	1 11	269 1 696
288	Déchets de métaux non ferreux	A M	115 857	15 622 22 151	1 262 2 214	6 861	1 600 2 263	51 701 33 368	37 899 39 544		892 798	
289	Minerais des métaux précieux, déchets	A M	70 758	12 477 4 492	793 49	8	2 167	2 189 81	63 119 43 098		5 8	
291	Matières brutes d'origine animale, n.d.s.	A M	46 115	18 732 14 136	7 013 6 918	5 782	2 884 3 410	690 746	8 285 10 208	57 206	3 211 4 009	361 48
292	Matières brutes d'origine végétale, n.d.s.	A M	84 144	22 246 23 554	11 324 9 934	8 711	22 081 12 777	3 443 3 473	13 771 10 753	175 128	1 999 1 452	394 369
322	Houilles, lignites et tourbe	A M	353 430	39 362 44 228	84 652 84 001	110 780	37 124 49 917	32 316 31 605	32 108 23 825	7 822 3 630	608 410	8 756 1 183
323	Briques, coques et semi-coques	A M	9 618	1 663 744	2 5	20	4 172	13 208	7 853 8 761	6	26 4	37 84
333	Huiles brutes de pétrole	A M	4 485 751	872 218 1 078 514	972 774 1 267 737	1 022 063	668 508 667 928	294 988 130 674	306 077 548 554		16 275 33 214	314 870 245 114
334	Produits raffinés du pétrole	A M	1 659 932	310 160 325 286	283 600 356 246	540 398	265 910 302 662	51 528 68 578	145 247 242 075	5 801 3 798	73 630 76 951	3 658 318
335	Produits résiduels du pétrole	A M	93 378	21 578 21 488	13 871 22 868	30 925	15 867 24 895	2 809 1 727	3 950 4 016	14 8	4 506 2 020	60 2 085

Quantity in 1000 kg

Quantités en 1000 kg

SITC CTCI Rev. 2	Products - Produits	1983	EUR 10	Deutsch- land	France	Italia	Nederland	Belg.-Lux	United Kingdom	Ireland	Danmark	Ελλάδα
341	Gas, natural and manufactured	A M	2 270 643	12 584 10 439	1 099 411 782 653	252 428	28 946 29 935	100 386 83 656	774 297 726 579	842	2 591	
351	Electric current	A M										
411	Animal oils and fats	A M	60 356	23 496 16 542	2 390 3 270	2 628	18 989 31 936	5 632 7 103	6 602 32 928	2	619 609	2
423	Fixed vegetable oils, 'soft'	A M	48 058	7 393 7 331	19 411 20 070	7 299	8 914 3 550	4 175 4 118	854 1 304	5 35	7 33	
424	Other fixed vegetable oils	A M	137 247	52 412 34 233	11 418 15 119	3 598	36 624 32 265	4 989 6 319	21 973 25 575	861 714	5 369 258	3 3
431	Processed animal and vegetable oils, etc.	A M	31 744	14 256 8 952	2 639 2 911	295	3 386 4 050	373 718	7 760 7 912	37 7	2 470 432	528 2
511	Hydrocarbons, n.e.s., derivatives	A M	185 727	27 366 19 535	12 180 20 479	38 802	32 770 15 222	11 557 14 267	61 876 23 139	9 35	463 847	704 672
512	Alcohols, phenols, etc.	A M	94 120	27 538 14 185	6 395 3 396	35 693	17 484 12 912	4 213 3 116	2 034 2 901	8 25	517 268	238 553
513	Carboxylic acids, etc.	A M	24 746	4 196 5 188	2 777 3 890	5 242	2 347 3 099	3 134 3 920	5 507 3 920	249 192	1 197 1 383	97 200
514	Nitrogen function compounds	A M	34 359	6 495 6 932	3 462 3 201	16 416	3 999 3 557	1 542 1 972	1 561 1 825	88 90	164 383	632 209
515	Organo-inorganic compounds, etc.	A M	8 365	2 469 2 511	1 601 2 510	1 585	1 157 876	699 801	605 781	106 88	116 84	27 25
516	Other organic chemicals	A M	7 186	2 502 4 319	768 1 291	1 393	672 642	824 2 748	712 3 008	54 141	210 372	51 52
522	Inorganic chemical elements, oxides, etc.	A M	283 085	32 459 36 988	27 767 26 324	103 167	22 220 38 991	23 387 19 051	14 965 26 667	2 459 102	47 548 29 491	9 113 14 891
523	Other inorganic chemicals	A M	91 572	20 831 17 272	11 189 13 120	23 651	4 242 2 903	2 205 2 541	16 510 13 066	668 1 722	8 759 11 252	3 517 2 223
524	Radio-active and associated materials	A M	1 042	368 159	514 878	15	143 162	2				
531	Synthetic dyes, natural indigo, etc.	A M	3 426	961 904	319 427	892	309 277	158 193	682 909	3 6	89 110	13 6
532	Dyeing, tanning extracts, etc.	A M	5 520	321 48	338 410	3 502	431 1 009	135 93	487 411	14	11 8	281 130
533	Pigments, paints, varnishes, etc.	A M	14 386	4 991 4 969	2 212 1 587	2 224	853 1 021	358 455	2 038 2 318	70 66	1 569 1 637	71 152
541	Medicine and pharmaceutical products	A M	4 869	1 317 1 361	494 614	685	633 501	348 380	878 2 136	37 30	396 427	81 59
551	Essent. oils, perfume and flavour materials	A M	2 359	606 799	697 495	171	248 233	60 44	441 644	97 50	29 44	10 4
553	Perfumery, cosmetics, toilet preparations	A M	2 137	412 494	329 338	408	86 117	29 43	544 460	33 26	286 290	10 1
554	Soaps, polishing and scour. preparations	A M	17 079	6 530 6 887	4 315 3 726	1 077	2 501 1 802	399 460	1 285 937	33 5	912 836	27 103
562	Fertilizers, manufactured	A M	814 149	136 958 119 704	157 668 85 201	202 477	30 557 23 882	87 492 49 503	80 329 41 573	42 214 12 200	70 254 82 618	6 200 6 565
572	Explosives, pyrotechnic products	A M	666	220 576	249 266	89	9 370	11 10			74 114	14 37
582	Products of condensation, etc.	A M	39 823	16 958 15 041	3 503 4 687	6 180	3 205 3 223	817 3 347	5 532 5 470	195 402	2 109 2 650	1 324 449
583	Products of polymerization, etc.	A M	112 019	33 321 40 400	15 571 13 058	19 888	8 839 9 320	6 257 6 685	15 026 18 663	488 541	11 021 12 839	1 608 1 311
584	Cellulose derivatives, etc.	A M	5 330	705 752	587 686	1 110	209 371	1 237 1 433	1 208 1 359	2 19	165 166	107 50
585	Other artificial resins, plastic materials	A M	3 908	2 080 4 432	173 314	991	505 554	9 35	63 116	84 37	14 20	9 1
591	Disinfectants, insecticides, etc.	A M	4 915	1 127 1 150	788 550	856	376 364	388 420	764 1 355	6	362 352	268 237
592	Starches, inulin, gluten, etc.	A M	3 685	925 883	492 1 018	200	540 530	448 562	714 993	8 3	277 360	81 39
598	Miscellaneous chemical products, n.e.s.	A M	75 115	18 061 20 214	12 975 10 981	10 287	9 406 14 864	3 995 4 362	18 112 13 871	250 311	1 709 2 613	320 188
611	Leather	A M	17 075	1 259 1 300	1 003 1 139	11 773	927 818	37 52	1 857 1 874	27 23	120 250	72 48
612	Manufactures of leather, n.e.s.	A M	1 762	513 621	666 795	68	121 108	37 42	239 292	19 9	95 99	4 4
613	Furskins, tanned or dressed	A M	625	144 171	87 102	310	2 1	15 7	20 37		11 22	36 33
621	Materials of rubber	A M	5 484	1 589 2 630	940 1 035	508	411 441	396 403	1 318 1 367	41 65	265 303	16 12
625	Rubber tyres, tyre cases, etc.	A M	22 032	7 402 6 883	3 055 3 733	3 221	2 018 1 112	1 154 1 251	3 780 5 484	206 291	1 029 1 349	169 212
628	Articles of rubber, n.e.s.	A M	3 762	1 474 1 404	663 821	263	199 309	167 161	725 721	52 42	176 185	43 31
633	Cork manufactures	A M	3 920	965 1 094	1 393 1 685	455	195 155	92 98	668 570		137 78	15 12

**import  
EXTRA (EUR 10)**
**COMMERCE DE LA CE  
par groupes de la CTCl**

Value in 1000 ECU

Valeurs en 1000 ECU

SITC CTCl Rev. 2	Products - Produits	1983	EUR 10	Deutsch- land	France	Italia	Nederland	Belg.-Lux	United Kingdom	Ireland	Danmark	Ἑλλάδα
341	Gaz naturels, gaz manufacturés	A M	563 800 3 380	4 034 179 365	245 690 179 365	120 987	7 422 8 796	21 220 17 732	163 628 162 372	273	819 3	
351	Énergie électrique	A M	49 331	31 946 32 694	4 079 6 789		1 703 3 113	4 931 2 898			6 672 10 291	4 115
411	Huiles et graisses animales	A M	24 394	9 241 6 588	965 1 401	1 007	7 269 11 817	2 393 2 916	3 265 12 475	4	254 288	4
423	Huiles végétales fixes douces	A M	29 924	3 975 3 892	11 319 13 052	8 118	3 820 1 878	2 176 2 096	488 822	11 59	17 27	
424	Autres huiles végétales fixes	A M	68 238	26 606 16 851	5 818 7 638	2 715	16 436 15 294	2 331 2 985	11 034 12 539	553 380	2 739 120	6 6
431	Huiles et graisses élaborées	A M	14 065	6 012 4 276	1 244 1 284	201	1 591 1 716	239 351	3 213 3 286	76 39	1 124 222	365 5
511	Hydrocarbures et dérivés halogénés, etc.	A M	87 370	13 903 9 770	8 953 12 174	17 340	15 371 7 035	7 084 8 301	26 106 11 151	69 88	225 362	319 420
512	Alcools, phénols, dérivés halogénés, etc.	A M	37 470	9 697 6 338	4 068 4 032	10 193	7 302 8 774	2 469 2 503	3 093 4 000	59 98	569 350	120 168
513	Acides carboxyliques, etc.	A M	44 205	7 684 8 811	13 439 5 894	6 080	3 120 4 643	3 790 4 886	8 644 9 766	351 397	929 1 126	188 311
514	Composés à fonctions azotées	A M	70 121	14 666 16 943	12 409 12 274	19 861	6 470 6 040	4 946 5 371	9 886 10 157	569 1 222	741 1 358	573 295
515	Composés organo-minér., hétérocycliques	A M	91 695	21 307 21 164	17 895 26 185	23 123	10 014 7 482	5 151 5 917	4 711 6 973	7 892 5 192	1 103 1 120	699 653
516	Autres produits chimiques organiques	A M	22 626	7 743 8 394	3 451 4 250	3 954	2 209 2 445	1 027 2 155	3 022 5 061	670 1 293	228 419	322 187
522	Produits chimiques inorganiques	A M	81 989	18 372 17 316	7 882 8 985	25 189	4 745 5 603	5 458 5 925	9 685 12 102	371 230	8 596 5 588	1 690 2 656
523	Autres produits chimiques inorganiques	A M	39 054	9 749 10 697	6 223 6 700	7 787	2 340 1 486	1 804 2 919	7 693 5 306	306 320	2 426 3 078	746 382
524	Matières radio-actives et associés	A M	98 638	71 859 35 243	24 746 79 041	1 374	533 273	189 46		46 71	90 50	1
531	Color. org. synthétiques, indigo nat., etc.	A M	37 064	11 757 10 011	7 048 6 082	7 353	2 435 2 241	1 365 1 360	6 086 8 888	36 157	851 878	151 119
532	Extraits pour teinture, tannage, etc.	A M	6 187	641 157	476 606	3 644	457 1 080	160 75	525 437	27	39 28	319 145
533	Pigments, peintures, vernis, etc	A M	27 966	7 977 7 381	4 600 3 681	3 338	2 696 3 284	1 015 1 253	5 364 5 854	539 417	2 228 2 412	211 357
541	Produits médicaux et pharmaceutiques	A M	189 697	49 997 55 257	26 555 29 619	39 874	14 350 12 185	18 312 20 275	24 842 21 293	2 731 1 350	9 158 8 023	4 078 2 799
551	Huiles essentielles et produits aromatiques	A M	24 924	4 895 6 469	7 999 8 053	2 252	2 295 2 203	716 611	5 859 6 390	517 1 594	310 295	181 95
553	Parfumerie et produits de beauté	A M	12 565	2 865 3 554	1 355 1 436	3 108	687 859	249 427	3 278 3 399	210 61	750 947	63 23
554	Sevons; produits d'entretien	A M	21 637	7 320 6 561	4 422 3 809	2 008	3 360 2 219	605 852	2 465 1 878	83 22	1 101 999	73 144
562	Engrais manufacturés	A M	126 441	20 790 18 497	18 980 12 281	41 269	3 691 2 787	12 520 5 116	10 741 5 972	6 273 1 901	11 525 13 452	652 723
572	Explosifs et articles de pyrotechnie	A M	3 118	875 1 426	685 872	915	74 1 036	114 90		15	178 282	277 79
582	Produits de condensation, etc.	A M	87 261	20 576 21 522	8 359 8 654	6 925	11 200 10 103	3 630 5 150	14 687 13 883	178 415	3 169 3 429	537 333
583	Produits de polymérisation, etc.	A M	124 926	38 994 41 797	16 128 14 544	17 186	11 080 9 666	8 479 8 419	22 258 24 925	893 1 602	10 647 11 707	1 359 1 088
584	Cellulose, dérivés chimiques de cellulose	A M	15 022	2 341 2 277	2 871 2 892	2 489	835 1 091	2 422 3 197	3 310 4 635	6 75	329 347	419 163
585	Autres résines artificielles et mat. plast.	A M	7 289	3 065 3 026	994 1 474	1 169	920 826	66 175	233 249	409 249	341 346	92 10
591	Désinfectants, insecticides, etc.	A M	33 485	9 258 8 358	3 122 3 604	4 525	3 389 1 555	2 514 2 821	3 452 9 714	57 1	6 028 4 343	1 120 1 251
592	Amidons, gluten, colles, etc.	A M	9 953	2 294 2 465	1 671 1 733	1 650	1 245 1 183	911 1 130	1 661 1 980	48 1 144	429 583	146 136
598	Produits chimiques divers, n.d.a.	A M	89 859	23 627 22 895	16 612 16 704	12 937	8 488 21 097	6 683 6 312	18 267 15 489	630 1 076	1 938 2 600	478 348
611	Cuir et peaux, préparés	A M	63 067	14 477 16 261	9 763 12 022	44 110	3 591 3 047	657 1 015	8 161 10 198	232 107	1 439 2 440	637 208
612	Articles manufacturés en cuir, n.d.a.	A M	16 130	6 639 9 404	5 153 6 644	914	532 515	448 402	1 806 2 024	165 50	1 652 2 210	23 48
613	Pelletteries tannées ou apprêtées	A M	23 431	7 117 7 200	2 008 2 758	8 836	53 27	213 190	905 1 127	3	922 886	3 374 1 490
621	Produits en caoutchouc	A M	15 932	3 991 5 394	2 825 2 805	1 494	1 106 1 106	1 758 1 402	3 695 4 487	145 215	793 678	138 73
625	Pneumatiques, chambres à air, etc.	A M	64 889	18 101 18 936	8 518 9 626	7 007	5 018 2 821	2 981 3 455	9 755 13 663	497 872	2 565 3 715	447 564
628	Ouvrages en caoutchouc, n.d.a.	A M	23 745	8 583 8 209	4 123 4 666	2 061	1 574 1 704	1 130 1 131	4 506 5 695	416 457	1 009 1 114	343 297
633	Ouvrages en liège	A M	12 619	3 464 3 900	5 096 6 217	1 552	387 333	314 336	1 279 942	1	431 254	95 87

Quantity in 1000 kg

Quantités en 1000 kg

SITC CTCI Rev. 2	Products - Produits	1983	EUR 10	Deutsch- land	France	Italia	Nederland	Belg.-Lux	United Kingdom	Ireland	Danmark	Ελλάδα
634	Veneers, reconstituted wood, etc. n.e.s.	A M	264 322	77 004 58 353	17 537 18 712	20 797	12 705 13 926	14 829 6 360	109 876 152 018	3 848 1 655	7 609 24 581	117 90
635	Wood manufactures, n.e.s.	A M	43 829	21 408 18 436	4 584 5 698	2 385	2 461 2 088	943 786	9 807 11 123	545 504	1 602 1 980	94 72
641	Paper and paperboard	A M	782 695	223 708 217 846	98 014 106 472	90 655	67 362 79 408	41 387 42 114	199 115 211 136	11 562 14 264	40 058 40 590	10 834 13 737
642	Articles of paper, pulp, paperboard	A M	41 171	14 350 15 418	4 633 5 249	4 058	3 134 3 510	2 328 2 463	7 209 9 125	213 232	5 033 6 054	213 373
851	Textile yarn	A M	51 453	12 128 12 913	5 838 5 519	10 483	2 317 2 087	10 194 9 913	8 047 9 125	492 586	1 713 1 818	243 194
852	Cotton fabrics, woven, excl. spec. fabrics	A M	23 206	3 639 3 455	3 147 3 200	6 511	1 586 1 215	791 826	6 607 5 956	230 243	604 850	91 44
653	Synthetic fabrics, woven, excl. spec. fabr.	A M	10 116	1 991 1 899	1 258 1 511	3 094	428 376	188 394	2 662 2 899	206 252	204 204	89 60
654	Other woven textile fabrics	A M	6 086	706 1 002	256 443	471	235 173	1 466 1 241	2 768 4 018	9 38	113 220	62 89
655	Knitted or crocheted fabrics	A M	1 949	568 647	371 397	246	265 294	91 76	343 346	8 38	42 52	15 18
656	Tulle, lace, embroidery, etc.	A M	902	312 344	106 142	168	32 34	44 42	206 211	13 34	17 22	4 3
657	Special textile fabrics, etc.	A M	15 848	4 393 4 382	3 859 3 398	1 048	725 1 211	2 234 2 920	3 017 2 906	105 218	296 1 377	169 167
658	Made-up textile articles, n.e.s.	A M	16 003	3 804 4 608	2 304 2 806	2 115	1 936 2 665	2 903 1 749	2 096 2 413	62 116	373 645	410 380
659	Floor coverings, etc.	A M	6 709	3 773 3 593	1 483 1 478	1 022	476 540	279 283	1 324 1 368	9 41	192 267	151 154
661	Lime, cement, building materials	A M	99 173	50 629 58 442	13 802 18 106	11 259	3 045 3 475	4 720 5 558	7 809 7 460	3 750 5 590	4 096 4 620	63 50
662	Clay and refractory construction materials	A M	58 283	21 587 24 519	15 770 14 864	8 640	3 033 3 062	1 477 1 553	5 352 7 109	229 386	1 183 636	1 012 838
663	Mineral manufactures, n.e.s.	A M	33 396	15 040 12 926	6 292 7 354	6 527	731 688	636 723	3 481 3 422	52 117	459 600	178 76
664	Glass	A M	36 251	10 318 11 329	3 322 6 257	6 692	2 287 2 546	654 1 095	9 318 7 324	348 1 243	2 753 3 162	559 465
665	Glassware	A M	35 188	11 482 10 774	10 048 12 295	3 027	1 358 1 547	4 146 2 640	3 167 3 802	2 63	1 498 2 038	480 270
666	Pottery	A M	8 386	2 311 2 043	1 358 1 452	1 175	1 069 1 187	491 499	1 160 1 273	36 79	484 622	302 290
667	Pearls, precious and semi-precious stones	A M	123	74 31	40 15	7	1 3				1	
671	Pig etc. iron, ferro-alloys	A M	195 461	62 794 71 386	17 223 18 670	61 512	1 177 2 777	9 674 6 473	37 277 29 515	3	4 360 1 679	1 444 1 580
672	Ingot, primary forms, of iron or steel	A M	257 757	49 086 56 702	24 709 22 088	95 140	19 042 23 775	17 024 27 802	18 078 10 891	3	8 546 7 510	28 130 2 721
673	Iron and steel bars, rods, angles, etc.	A M	272 381	143 260 144 439	29 677 30 539	27 162	15 733 12 792	26 930 10 571	13 991 24 464	637 478	10 953 10 018	3 848 5 891
674	Iron and steel universals, plates, sheets	A M	260 788	106 309 132 460	29 176 33 696	51 253	10 497 17 724	10 799 15 241	22 755 23 780	603 1 388	25 586 35 618	3 810 7 357
675	Hoop and strip, of iron or steel	A M	26 532	12 878 13 126	2 218 1 978	3 178	1 018 2 207	360 323	2 938 1 572	1	2 114 1 979	1 828 648
676	Rails and railway track material	A M	1 554	398 651	1 3	355		6 73	14 3		780 18	
677	Iron and steel wire, excluding wire rod	A M	12 814	7 655 6 263	1 492 1 833	1 695	64 164	71 26	1 052 354	132 152	544 600	89 14
678	Tubes, pipes, fittings, of iron and steel	A M	68 902	28 556 32 343	10 111 12 748	4 262	5 437 12 195	3 871 2 703	9 060 13 502	546 585	5 889 5 983	1 170 402
679	Iron and steel castings, rough forgings	A M	3 555	1 477 2 014	490 509	500	100 69	195 169	708 664	14 4	70 189	1
681	Silver and platinum group metals	A M	353	56 83	48 26	21	2 1	89 110	131 285		6	
682	Copper excluding cement copper	A M	155 942	36 429 31 112	22 788 26 063	39 628	435 669	30 425 31 495	23 581 26 139	107 62	625 1 099	1 728 963
683	Nickel	A M	6 848	2 563 2 892	1 076 1 590	1 482	447 205	157 71	1 089 711	5 2	18 2	11 7
684	Aluminium	A M	115 542	34 414 34 260	22 537 20 501	8 155	21 516 25 402	10 743 7 672	14 508 15 480	298 334	3 307 2 732	64 62
685	Lead	A M	23 967	5 768 6 340	5 18	10 484	25 156		6 422 12 063		102 105	1 161 932
688	Zinc	A M	15 865	4 977 2 615	583 271	2 148	176 176	54	7 023 5 280		602 512	302 200
687	Tin	A M	3 685	1 093 1 447	589 779	835	99 185	181 68	653 547		8 10	27 41
688	Uranium, thorium and alloys	A M										
689	Miscellaneous non-ferrous base metals	A M	4 965	2 140 2 437	482 645	594	868 1 124	336 442	509 1 044	29 8	2 1	5

**import  
EXTRA (EUR 10)**
**COMMERCE DE LA CE  
par groupes de la CTCI**

Value in 1000 ECU

Valeurs en 1000 ECU

SITC CTCI Rev. 2	Products - Produits	1983	EUR 10	Deutsch- land	France	Italia	Nederland	Belg.-Lux	United Kingdom	Ireland	Danmark	Ελλάδα
634	Placages, bois artificiels, etc., n.d.a.	A M	129 668	41 846 32 176	8 941 9 624	9 652	8 180 9 434	7 784 4 522	47 245 69 004	1 588 1 272	4 357 14 180	65 49
635	Articles manufacturés en bois, n.d.a.	A M	45 809	18 025 15 863	4 811 5 327	3 121	3 271 2 903	1 117 1 102	13 361 14 022	676 483	1 356 1 746	71 116
641	Papiers et cartons	A M	425 849	121 475 118 010	54 322 57 529	41 419	36 248 42 187	22 533 23 988	114 017 123 980	6 375 8 543	23 786 25 064	5 674 7 350
642	Articles en papier ou carton	A M	57 883	17 368 18 293	6 974 8 356	5 150	5 423 5 070	2 780 2 802	11 987 12 976	1 012 862	6 690 7 781	483 556
651	Fils de matières textiles	A M	165 356	42 750 45 029	17 843 17 153	38 342	8 476 5 672	25 647 26 608	24 699 29 017	1 553 1 913	7 061 7 270	985 927
652	Tissus de coton, sauf tissus spéciaux	A M	118 279	21 931 22 644	16 667 17 304	30 144	7 270 5 462	3 836 4 216	33 276 29 858	1 098 1 223	3 228 3 296	828 465
653	Tissus synthét. ou artif., sauf spéciaux	A M	72 272	15 068 17 091	10 981 12 389	14 785	2 669 2 690	1 129 1 967	23 976 26 172	1 581 1 725	1 393 1 408	692 527
654	Autres tissus, sauf tissus spéciaux	A M	26 793	8 560 9 505	2 902 3 069	5 188	769 862	1 797 1 368	6 457 6 471	74 210	854 1 133	192 176
655	Étoffes de bonneterie	A M	16 526	6 631 6 962	2 431 2 588	1 503	1 808 2 126	445 511	2 985 3 274	122 95	421 430	180 162
656	Tulles, dentelles, broderies, etc.	A M	19 238	5 408 5 784	2 678 2 699	5 230	674 593	472 430	4 258 4 727	138 382	258 300	130 121
657	Tissus spéciaux, articles assimilés	A M	52 098	15 918 14 819	8 164 7 876	8 152	2 978 3 217	3 961 3 930	9 530 9 560	733 1 265	1 633 2 581	1 019 1 100
658	Articles en matières textiles, n.d.a.	A M	75 180	25 007 25 900	8 709 11 282	12 062	6 568 7 331	3 823 3 429	13 113 15 919	336 773	2 311 3 039	3 251 1 675
659	Couvre-parquets, tapis, etc.	A M	73 558	44 693 47 435	5 208 6 224	8 391	2 808 3 474	1 522 2 238	9 780 8 807	36 196	929 1 002	181 232
661	Chaux, ciments, matér. construct. fabriqués	A M	13 879	5 521 5 815	3 508 3 983	1 147	703 960	841 1 002	1 138 1 429	441 509	571 664	11 14
662	Matériaux de construct. en prod. céramiques	A M	22 781	7 209 7 831	5 088 4 869	3 752	1 296 1 222	788 851	3 705 3 518	92 167	523 309	350 512
663	Articles minéraux manufacturés, n.d.a.	A M	32 533	11 783 10 891	5 093 5 893	4 778	1 497 1 737	1 838 1 784	5 825 6 095	390 819	965 1 002	364 188
664	Verre	A M	33 492	11 382 11 041	4 175 5 787	3 376	1 794 1 697	1 462 1 088	9 084 7 752	206 833	1 660 2 097	353 222
665	Ouvrages en verre	A M	29 663	9 577 8 890	5 371 5 249	4 353	1 683 1 466	1 638 1 358	5 559 5 745	77 457	1 047 1 269	380 322
666	Poterie	A M	23 482	6 436 5 640	3 165 2 950	3 317	2 733 3 083	1 163 1 223	4 308 5 088	139 386	1 435 1 460	788 798
667	Pierres gemmes et perles fines	A M	194 601	18 277 21 126	16 178 26 520	5 869	4 367 11 739	144 181 180 008	5 772 10 860	13 7	143 76	1 1
671	Fontes, grenailles, poudres, ferro-alliages	A M	80 654	33 307 38 768	7 957 12 927	18 702	595 1 617	5 714 3 685	12 595 11 023	1 8	1 092 585	691 387
672	Lingots et formes prim. en fer ou acier	A M	72 294	16 489 19 966	13 281 11 165	22 180	3 477 4 468	3 968 6 150	4 409 3 578	20	2 382 2 177	6 108 753
673	Barres et profilés, en fer ou en acier	A M	104 984	52 600 53 485	11 940 11 919	11 342	6 176 5 457	9 113 4 534	7 301 10 404	299 295	4 983 4 856	1 230 1 852
674	Large plats et tôles, en fer ou en acier	A M	132 148	51 416 61 281	14 563 15 808	27 252	6 154 9 701	6 271 7 538	12 635 12 105	348 772	11 541 16 172	1 966 3 874
675	Feuillards en fer ou en acier	A M	16 981	7 996 9 296	1 672 1 970	2 078	655 1 336	232 218	2 454 1 857	8	1 200 1 157	694 302
676	Rails et autres éléments de voies ferrées	A M	1 085	134 182	4 7	562		15 105	10 7		360 68	
677	Fils de fer ou d'acier	A M	10 061	5 459 5 834	1 554 1 766	913	211 284	71 58	1 064 881	76 93	659 508	54 18
678	Tuyaux, accessoires, en fonte, fer, acier	A M	67 126	22 589 23 385	10 618 12 627	6 036	6 416 7 602	4 069 3 146	10 301 13 738	508 449	4 746 4 491	1 845 452
679	Ouvrages bruts, en fonte, fer, acier	A M	3 232	1 377 1 752	368 434	325	157 118	148 126	651 604	91 49	113 206	2
681	Argent, platine, métaux de la mine platine	A M	112 524	31 402 48 618	11 507 12 424	9 029	1 165 2 014	2 466 4 073	56 704 135 032	17 14	185 304	29 100
682	Cuivre	A M	301 961	65 274 82 043	43 323 51 546	89 717	1 443 2 344	72 053 87 378	44 547 52 001	309 210	2 151 2 742	3 144 1 612
683	Nickel	A M	36 469	12 858 14 617	7 154 9 036	6 039	2 385 1 355	925 458	7 081 4 852	46 22	123 33	60 36
684	Aluminium	A M	172 062	52 069 53 743	31 180 29 966	11 372	29 348 34 684	14 674 10 773	25 956 28 755	701 977	6 281 5 672	271 179
685	Plomb	A M	22 488	4 561 6 743	18 49	9 877	15 60	7 331 15 470			53 63	615 501
686	Zinc	A M	12 640	3 860 2 128	430 222	1 724	134 133	40	5 690 4 348		530 438	232 152
687	Étain	A M	50 557	14 884 20 885	9 215 12 279	11 230	1 130 2 433	2 561 1 044	11 073 8 371		83 117	401 604
688	Uranium, thorium et alliages	A M							5			
689	Autres métaux communs non ferreux	A M	21 984	10 337 8 758	2 864 2 882	871	2 440 2 612	1 083 863	4 409 3 571	139 75	10 1	31 3

Quantity in 1000 kg

Quantités en 1000 kg

SITC CTCI Rev. 2	Products - Produits	1983	EUR 10	Deutsch- land	France	Italia	Nederland	Belg.-Lux	United Kingdom	Ireland	Danmark	Ελλάδα
691	Metal structures and parts	A M	11 853	6 073 8 433	840 744	472	842 701	93 2 088	1 995 1 929	82 64	1 278 1 558	178 10
692	Metal containers, for storage, transport	A M	5 076	1 733 2 057	906 974	506	320 250	293 208	672 873	21 13	558 834	67 21
693	Wire products and fencing grills	A M	3 633	841 874	643 625	333	633 334	30 122	363 616	548 42	199 166	43 23
694	Nails, bolts, nuts, screws, etc.	A M	14 074	5 427 6 320	2 476 2 226	1 224	1 003 1 257	594 522	2 388 2 686	70 37	511 334	381 248
695	Tools for use in the hand or in machines	A M	8 852	2 882 2 429	1 861 2 490	983	783 982	284 367	1 481 2 153	97 72	258 200	223 150
696	Cutlery	A M	1 891	822 655	156 147	193	224 321	74 55	308 438	33 6	46 46	35 80
697	Household equipment of base metal, n.e.s.	A M	13 013	5 101 4 067	2 295 2 835	867	949 806	692 528	2 331 2 021	227 255	330 341	221 50
699	Manufactures of base metal, n.e.s.	A M	32 015	9 925 9 170	4 960 4 688	4 029	2 162 2 248	1 445 1 868	6 953 4 517	208 282	2 108 1 851	225 107
711	Steam boilers and auxiliary plant	A M	645	205 201	42 137	3	49 1	16 7	11 5	277 35	4 1	38 27
712	Steam engines, turbines	A M	334	131 108	30 25	13	9 2	1	121 28	1	29 16	
713	Internal combustion piston engines	A M	23 584	6 529 6 393	5 279 4 455	1 822	1 281 1 371	2 885 4 082	4 441 4 877	352 226	257 334	738 406
714	Reaction engines, gas turbines	A M	1 055	197 118	182 205	130	115 286	5 12	330 423	16 7	80 30	
716	Rotating electric plant, parts	A M	10 196	3 026 3 876	1 176 1 194	3 094	923 622	236 226	775 736	107 222	774 858	85 119
718	Other power generating machinery	A M	1 066	770 267	34 34	32	40 26	18 5	55 45	2 3	15 56	100 97
721	Agricultural machinery, excluding tractors	A M	16 960	2 685 2 460	9 432 2 654	381	981 830	570 410	1 638 1 634	122 68	1 071 1 331	100 28
722	Tractors, excluding for semi-trailor	A M	5 478	622 603	1 448 2 339	767	412 329	164 161	848 1 165	45 112	502 414	670 424
723	Civil engineering equipment	A M	12 344	2 608 3 169	2 272 2 318	1 517	989 695	414 607	3 749 3 926	58 52	386 317	351 194
724	Textile and leather machinery, n.e.s.	A M	5 736	1 981 2 154	941 811	1 343	201 248	339 306	772 1 000	25 41	55 74	79 83
725	Paper and pulp mill machinery	A M	1 235	464 613	181 128	120	57 100	123 9	250 254	6 32	32 45	2 4
726	Printing and bookbinding machinery	A M	2 133	496 591	348 362	266	205 142	63 51	614 680	13 4	102 82	26 9
727	Food processing machinery, non-domestic	A M	878	307 394	142 127	120	84 88	7 34	175 219	7 7	43 37	13 6
728	Other specialized machinery	A M	8 105	3 573 3 886	970 975	672	359 465	398 485	1 325 1 735	139 141	368 346	101 70
736	Machine-tools for working metal	A M	8 227	2 865 2 800	1 241 1 273	1 412	450 415	525 532	1 210 1 369	50 35	210 273	264 143
737	Metalworking machinery, n.e.s.	A M	3 606	624 1 009	192 310	630	102 186	1 578 1 480	418 332	2 34	39 51	21 7
741	Heating and cooling equipment	A M	8 942	2 422 2 575	1 065 1 272	2 781	331 463	444 277	1 319 1 365	147 167	343 388	90 161
742	Pumps for liquids etc.	A M	3 486	1 146 1 027	619 874	598	217 225	156 148	557 451	37 39	130 133	28 13
743	Pumps, n.e.s.; fans; centrifuges, etc.	A M	8 811	2 751 2 593	1 779 1 516	1 049	461 397	428 535	1 219 1 354	35 43	936 581	153 135
744	Mechanical handling equipment	A M	16 285	4 565 4 834	2 703 3 129	1 157	1 533 1 508	992 1 142	3 262 5 668	265 220	992 838	816 513
745	Non-electrical machinery, tools, etc.	A M	3 802	924 900	805 823	417	245 320	125 109	1 031 1 105	20 24	118 200	117 56
749	Non-electrical machinery, parts, etc., n.e.s.	A M	16 591	5 918 6 340	2 681 3 162	1 939	1 257 914	1 003 1 013	2 865 2 596	68 154	709 690	151 99
751	Office machines	A M	5 454	1 970 1 631	1 024 1 069	609	296 347	176 165	1 231 1 177	15 14	93 126	40 33
752	ADP machines and units thereof	A M	5 315	1 055 950	798 876	679	444 449	170 167	1 950 1 922	104 124	109 95	6 8
759	Office and ADP machine parts and access.	A M	3 015	704 743	383 378	361	244 253	58 54	855 920	371 587	36 45	3 2
761	Television receivers	A M	5 084	2 064 1 762	414 413	456	353 559	95 106	1 564 1 156	51 35	86 200	1
762	Radio broadcast receivers	A M	5 717	2 356 1 901	883 838	463	439 394	129 114	1 280 1 271	6 10	90 96	71 43
763	Sound recorders, phonographs	A M	4 459	2 150 1 695	670 942	376	527 475	159 105	450 499	8 17	82 67	37 21
764	Telecomm. equipment, parts, acc., n.e.s.	A M	6 518	2 061 2 000	940 1 040	808	493 471	353 358	1 339 1 274	122 215	233 273	169 118
771	Electric power machinery, n.e.s.	A M	3 692	1 466 1 401	606 553	347	181 200	176 108	646 764	42 66	222 128	6 1

import  
EXTRA (EUR 10)COMMERCE DE LA CE  
par groupes de la CTCl

Value in 1000 ECU

Valeurs en 1000 ECU

SITC CTCl Rev. 2	Products - Produits	1983	EUR 10	Deutsch- land	France	Italia	Nederland	Belg.-Lux	United Kingdom	Ireland	Danmark	Ελλάδα
691	Constructions métalliques et parties	A M	25 108 13 463	11 372 1 888	2 061 1 888	871	2 204 2 230	473 1 807	4 939 4 778	171 216	2 447 2 931	570 9
692	Réservoirs, fûts etc., en métal	A M	12 637 3 841	3 832 3 841	1 907 1 729	1 358	828 723	764 504	2 136 3 447	134 54	1 528 2 334	160 43
693	Ouvrages en fils métalliques, grillages	A M	5 952 1 241	1 241 1 322	1 132 686	496	509 385	100 275	1 096 1 233	1 070 130	210 196	96 32
694	Clouterie et boulonnerie	A M	31 110 10 367	10 367 11 838	5 888 5 094	2 321	1 876 1 852	1 539 1 528	7 003 7 601	502 471	1 120 868	494 333
695	Outils à main et pour machines	A M	81 689 25 187	25 187 22 915	15 195 16 545	9 819	8 906 9 423	2 660 3 026	15 217 17 130	1 281 1 467	2 137 2 066	1 307 676
696	Coutellerie	A M	17 271 8 151	8 151 6 410	1 497 1 432	2 148	1 755 3 072	553 495	2 206 3 197	174 38	521 610	266 421
697	Articles métalliques pour usage domestiq.	A M	37 977 12 480	12 480 11 605	6 599 7 560	2 590	2 648 2 503	2 264 1 805	9 035 8 570	624 708	921 1 312	816 313
699	Articles manufact. en mét. communs, n.d.a.	A M	108 781 32 776	32 776 30 752	18 867 16 448	13 438	6 758 6 914	4 845 5 321	24 142 24 807	1 494 1 949	5 638 5 311	605 571
711	Chaudières et leurs appareils auxiliaires	A M	2 451 521	521 635	182 337	44	686 18	84 48	132 74	677 251	16 11	129 95
712	Machine à vapeur, locomob., turb. à vapeur	A M	5 795 1 841	1 841 907	422 669	655	307 228	27 29	2 504 436	11 17	228 335	
713	Moteurs à pistons	A M	158 296 45 734	45 734 48 690	28 610 25 104	14 017	8 455 8 748	19 561 20 551	31 802 34 233	1 559 662	2 088 2 593	4 480 2 325
714	Propulseurs à réaction, turbines à gaz	A M	239 944 29 526	29 526 20 431	79 917 81 463	20 763	22 170 22 688	1 150 3 452	78 857 101 787	2 446 1 441	5 114 6 840	1
716	Machine et appareils électr. rotatifs	A M	64 128 23 030	23 030 24 088	8 340 9 206	10 627	5 263 3 773	1 202 1 601	9 926 10 436	837 1 439	4 127 4 157	776 1 401
718	Autres moteurs et machines motrices	A M	12 810 7 043	7 043 3 987	636 690	1 059	1 119 539	388 362	613 597	52 301	150 294	1 750 1 043
721	Machines agricoles, sauf tracteurs	A M	49 428 11 655	11 655 12 688	15 839 11 958	2 657	3 206 3 682	2 743 1 930	8 737 8 349	1 656 495	2 608 3 759	325 64
722	Tracteurs, sauf pour semi-remorques	A M	15 245 2 151	2 151 1 943	4 342 8 269	2 473	1 187 993	497 595	1 872 3 156	115 195	1 088 1 065	1 580 1 200
723	Matériel de génie civil et construction	A M	60 261 12 750	12 750 13 338	11 333 12 251	7 493	4 330 4 869	1 958 1 539	17 928 16 614	241 645	2 089 1 379	2 143 1 009
724	Machines pour indust. textile, cuirs, peaux	A M	57 856 19 242	19 242 22 619	12 232 11 089	16 887	2 104 3 266	5 110 3 458	9 911 12 818	439 1 007	1 133 1 222	798 877
725	Machines pour la fabrication de papier	A M	16 216 3 465	3 465 5 158	2 809 2 048	2 149	1 293 1 403	1 575 1 356	4 434 3 248	64 457	277 284	30 41
726	Machines p. imprimerie, brochage, reliure	A M	38 947 7 858	7 858 11 604	7 884 8 481	3 261	3 728 3 330	1 787 921	12 262 15 288	129 314	1 878 1 174	182 199
727	Mach. Indust. aliment. sf appareils ménagers	A M	10 369 2 823	2 823 3 035	1 218 1 868	1 351	1 109 1 215	121 457	3 400 3 440	41 171	411 759	95 113
728	Aut. mech. appar. spécialisés p. industries	A M	101 168 34 482	34 482 40 200	14 533 12 905	12 593	5 558 6 228	4 208 3 888	21 880 27 580	3 451 3 830	3 325 3 830	1 158 1 199
736	Machines-outils pour travail métaux	A M	80 915 30 128	30 128 33 266	12 360 16 813	9 215	4 142 4 217	4 663 5 630	17 091 17 919	455 390	1 658 2 035	1 207 489
737	Autres machines pour travail métaux	A M	23 739 5 124	5 124 6 756	3 535 3 775	4 748	1 320 2 049	1 969 3 552	6 127 4 886	116 624	599 628	201 58
741	Machines appar. p. chauffage, réfrigération	A M	69 897 22 003	22 003 24 541	10 780 11 952	13 095	3 358 3 835	3 788 2 514	12 665 14 058	1 398 2 810	2 016 2 810	796 1 229
742	Pompes pour liquides	A M	38 962 11 713	11 713 10 919	6 962 9 124	5 827	3 432 3 817	1 564 1 867	7 268 7 061	350 629	1 558 1 419	290 181
743	Aut. pompes, ventilat., centrifugeuses, etc.	A M	81 406 26 991	26 991 22 542	14 185 12 443	9 722	4 857 4 413	3 470 3 923	16 885 17 698	854 1 237	3 535 3 139	927 555
744	Équipement mécanique de manutention	A M	80 514 19 203	19 203 19 667	16 451 14 422	5 350	6 404 4 770	5 377 4 385	19 828 27 281	869 1 048	4 242 3 203	2 790 2 514
745	Aut. machines, appareils et outils non électr.	A M	68 050 13 857	13 857 13 650	14 551 13 034	7 769	4 867 5 742	2 529 2 330	20 163 19 607	957 589	2 290 3 755	1 067 554
749	Parties et accessoires de machines, n.d.a.	A M	160 442 49 560	49 560 49 490	26 802 29 031	20 427	11 599 10 430	10 417 8 069	34 200 33 751	1 612 2 306	5 834 5 154	1 191 1 159
751	Machines et appareils de bureau	A M	125 384 41 282	41 282 35 318	25 691 26 617	13 330	7 231 8 682	4 313 4 611	30 204 29 158	343 327	2 279 3 533	711 567
752	Mach. automat. p. traitement informatique	A M	426 324 99 880	99 880 91 158	62 640 68 909	39 353	46 938 44 408	12 450 13 581	142 277 147 686	9 171 11 131	13 902 11 049	733 586
759	Parties et accessoires pour mach. 751+752	A M	246 528 75 738	75 738 64 987	34 457 35 526	13 031	28 834 26 731	6 062 5 171	63 127 67 652	21 982 34 392	3 122 3 681	175 95
761	Récepteurs de télévision	A M	58 494 23 728	23 728 21 370	4 936 5 391	4 274	4 281 6 382	1 221 1 267	16 559 15 211	355 426	1 129 2 368	11 3
762	Récepteurs de radiodiffusion	A M	102 758 42 229	42 229 32 391	18 093 14 421	9 107	7 716 6 493	2 643 2 317	22 198 21 634	111 181	1 519 1 689	1 142 647
763	Phonographes, machines à dicter, etc.	A M	131 112 63 933	63 933 50 751	17 880 31 587	10 221	16 973 14 164	4 920 3 020	14 259 15 436	262 725	2 678 2 018	986 635
764	Appareils de télécommunication, n.d.a.	A M	186 625 58 285	58 285 62 175	20 648 24 185	21 000	14 214 14 706	9 047 7 378	46 394 57 240	5 374 6 409	8 760 7 642	2 923 1 410
771	Mach. p. production et transformation d'élect.	A M	36 787 12 786	12 786 14 656	4 570 4 299	2 751	3 063 3 127	1 334 1 237	10 423 10 815	669 1 018	1 140 956	51 14

Quantity in 1000 kg

Quantités en 1000 kg

SITC CTCI Rev. 2	Products - Produits	1983	EUR 10	Deutsch- land	France	Italia	Nederland	Belg.-Lux	United Kingdom	Ireland	Danmark	Ελλάδα
772	Switchgear etc and parts n.e.s.	A M	5 399	1 393 1 429	1 562 838	535	407 310	254 253	901 950	146 228	130 151	71 34
773	Electrical distributing machinery	A M	6 484	2 509 3 449	890 1 062	534	163 233	405 306	1 012 1 108	81 280	709 527	181 11
774	Electro-medical and radiological app.	A M	397	127 125	49 49	23	53 71	10 12	96 90	28 2	9 5	2 1
775	Domestic equipment, n.e.s.	A M	16 846	4 517 3 792	5 033 5 406	1 255	972 823	1 145 1 166	2 826 3 307	41 68	605 740	452 334
776	Transistors, valves, tubes, etc.	A M	6 503	1 755 1 674	1 040 1 207	867	17 43	153 113	2 569 2 356	37 55	5 7	60 53
778	Other electrical machinery n.e.s.	A M	15 899	4 765 5 552	3 610 4 066	2 837	946 927	831 683	2 106 2 613	114 114	463 513	277 168
781	Passenger motor vehicles, excluding buses	A M	126 421	27 753 32 367	24 477 32 077	13 417	11 455 13 812	15 971 16 779	24 492 24 004	2 424 1 570	5 222 5 123	1 210 1 374
782	Lorries, special motor vehicles, n.e.s.	A M	19 411	2 399 4 812	2 814 3 759	2 163	1 146 1 156	1 348 2 906	4 592 5 445	673 425	1 291 1 511	2 985 2 269
783	Road motor vehicles, n.e.s.	A M	1 684	271 205	47 84	28	123 400	33 41	1 016 1 301	13 21	139 388	14 273
784	Motor vehicle parts and accessories, n.e.s.	A M	48 833	13 504 13 503	11 179 10 087	2 895	2 857 3 260	7 415 9 833	6 904 7 451	1 269 243	1 088 1 174	1 722 1 023
785	Motor and other cycles etc.	A M	17 510	6 801 4 612	2 543 3 130	2 557	1 310 1 308	759 663	2 889 2 721	47 37	347 446	257 418
786	Vehicles n.e.s, not motorized trailers	A M	8 287	2 546 3 785	2 537 2 227	698	352 198	221 395	1 410 1 530	1 17	413 441	109 66
791	Railway vehicles and associated equipment	A M	2 181	612 298	507 1 215	221	79 70	32 15	348 35	1	366 5	15
792	Aircraft and associated equipment	A M	791	154 113	62 213	277	143 99	59 64		4 10	83 90	9 18
793	Ships and boats	A M	68 147	18 092 55 861	32 829 4 409	7 299	1 418 2 150	22 15	266 6 808	514	7 279 466	428 120
812	Sanitary, heating, lighting apparatus	A M	9 958	4 662 4 754	1 334 1 610	1 219	503 700	671 574	1 067 1 023	5 70	478 476	19 35
821	Furniture and parts thereof	A M	57 583	22 953 24 091	13 863 14 614	1 550	4 557 4 532	2 181 1 838	9 742 11 541	265 113	2 315 2 685	157 43
831	Travel goods, handbags and similar	A M	7 884	2 287 2 309	2 109 2 442	310	703 724	325 491	1 909 2 265	39 56	189 203	13 16
842	Men's outerwear not knitted	A M	9 327	3 337 3 037	1 553 1 746	691	1 093 929	486 433	1 852 2 177	37 31	243 208	35 5
843	Women's outerwear not knitted	A M	7 283	3 869 3 197	688 648	542	565 457	136 118	1 234 1 249	28 35	211 183	10 3
844	Garments under, not knitted	A M	3 755	1 675 1 453	549 508	243	314 189	121 87	734 874	20 18	99 84	1
845	Outerwear, knitted, not elastic	A M	6 346	2 725 2 616	763 789	529	713 564	165 156	1 300 1 495	46 60	103 153	2 1
846	Garments under, knitted or crocheted	A M	6 723	2 872 2 474	1 156 942	387	750 583	208 189	1 148 1 107	19 23	178 203	5 4
847	Textile clothing accessories, n.e.s.	A M	2 205	907 747	265 339	288	170 179	59 54	390 462	13 15	110 97	3 2
848	Headgear, non-textile clothing access.	A M	4 538	1 877 1 685	511 635	438	482 430	140 126	926 1 138	27 68	114 158	23 19
851	Footwear	A M	19 415	4 362 3 625	3 539 2 802	4 627	1 676 1 108	475 413	3 833 4 113	212 221	560 326	131 62
871	Optical instruments and apparatus	A M	358	99 103	103 74	56	17 22	9 14	65 79	2 3	4 9	3 3
872	Medical instruments and appliances	A M	1 601	501 475	245 214	166	95 95	83 171	403 417	40 65	40 48	28 22
873	Meters and counters, n.e.s.	A M	185	91 86	10 11	10	7 13	6 6	34 38	1 2	21 22	5 6
874	Measuring, checking, controlling instrum.	A M	2 889	877 849	431 429	365	242 282	106 99	725 765	33 90	73 81	37 29
881	Photographic apparatus and equipment	A M	1 462	541 437	263 230	123	91 101	52 76	363 366	5 34	17 20	7 2
882	Photographic and cinematographic supplies	A M	5 165	1 740 1 667	750 950	733	477 399	259 282	1 015 1 086	2 59	152 129	37 44
883	Developed cinematographic film	A M	34	3 5	3 4	3	1 1	1 1	22 25	1	2 2	
884	Optical goods, n.e.s.	A M	462	146 140	78 82	38	29 43	11 11	141 150	9 4	9 12	1 4
885	Watches and clocks	A M	966	234 204	161 173	223	76 79	39 32	189 261	17 7	15 16	22 16
892	Printed matter	A M	14 883	3 985 4 202	2 355 2 947	553	834 854	530 565	5 359 5 856	80 110	1 178 1 014	9 19
893	Articles of plastic, n.e.s.	A M	19 903	5 589 5 828	3 558 4 009	1 518	2 331 2 144	860 737	4 279 4 800	316 449	1 217 1 413	235 170
894	Toys, games and sporting goods	A M	17 177	4 215 3 543	3 278 3 122	2 100	1 377 1 598	830 690	4 277 4 970	187 303	875 948	38 46



**import  
EXTRA (EUR 10)**
**COMMERCE DE LA CE  
par groupes de la CTCI**

Value in 1000 ECU

Valeurs en 1000 ECU

SITC CTCI Rev. 2	Products - Produits	1983	EUR 10	Deutsch- land	France	Italia	Nederland	Belg.-Lux	United Kingdom	Ireland	Danmark	Ελλάδα
772	Appareils pour coupure, connexion, etc.	A M	152 611	54 657 52 637	21 325 20 897	16 318	9 462 8 504	5 989 5 554	33 859 36 634	6 069 8 348	4 063 5 287	869 463
773	Équipement pour distribution d'électricité	A M	40 696	13 992 17 115	6 627 8 242	2 701	1 741 2 233	1 928 1 855	9 812 9 782	988 1 513	2 472 2 030	435 89
774	Appar. électricité médicale et de radiologie	A M	33 776	11 407 13 480	3 781 6 117	1 837	5 565 6 143	880 908	8 254 6 630	1 314 155	875 542	63 82
775	Machines et appareils à usage domestique	A M	73 072	20 285 18 361	15 661 17 577	6 412	5 030 3 773	3 446 3 377	18 284 20 792	287 486	2 726 3 412	962 979
776	Lampes et tubes électroniques, etc.	A M	214 252	80 418 77 830	27 683 31 689	25 120	1 577 1 675	5 800 4 899	62 227 65 380	9 178 10 217	1 832 2 055	397 395
778	Autres machines et appar. élect., n.d.a.	A M	178 386	62 975 75 683	32 191 34 756	26 566	14 238 15 134	6 268 6 487	28 398 29 811	1 813 1 410	4 183 4 489	1 764 1 406
781	Automobiles pour personnes sauf bus	A M	521 870	114 120 137 193	93 350 127 947	57 274	41 327 50 964	63 975 66 423	120 350 128 390	10 568 6 705	16 619 16 446	4 287 4 811
782	Automobiles p. march. et usages spéciaux	A M	79 368	9 241 25 180	10 708 16 475	9 736	4 180 4 580	4 080 12 157	18 764 22 160	3 206 1 583	5 787 7 338	13 666 8 993
783	Véhicules automobiles routiers, n.d.a.	A M	9 122	1 659 1 214	165 308	153	632 2 059	83 40	5 610 7 358	77 144	725 1 327	18 1 745
784	Parties véhicules automobiles routiers	A M	217 797	57 125 62 605	43 704 36 383	10 553	13 070 14 706	43 608 55 054	35 245 37 291	4 164 1 243	5 297 5 927	5 030 3 699
785	Motocycles, vélocipèdes avec ou sans moteur	A M	116 753	40 785 28 504	18 351 21 452	23 810	7 890 7 046	5 126 4 008	16 575 16 804	308 273	2 409 3 149	1 499 2 821
786	Véhicules non motorisés, remorques	A M	16 582	5 425 6 438	4 767 3 916	894	858 465	543 703	2 913 3 468	4 68	937 792	241 162
791	Véhicules et matériel pour chemins de fer	A M	13 105	5 225 1 741	1 225 2 548	1 768	1 030 1 040	233 488	3 328 569	21 15	268 170	7
792	Appareils de navigation aérienne	A M	248 871	48 929 24 949	7 141 49 725	117 087	47 162 18 147	20 166 20 475	879 961	4 467 2 514	1 040 955	
793	Bateaux	A M	154 395	11 886 11 389	33 829 6 302	9 539	1 975 2 654	98 83	1 506 12 998	1 762	2 506 2 260	91 294 37 901
812	App. sanit. hygiénique, chauffage, éclairage	A M	27 948	10 877 11 077	2 788 3 081	5 601	1 495 1 623	1 280 1 058	4 031 4 166	46 153	1 770 2 062	80 139
821	Meubles et leurs parties et pièces	A M	120 486	52 669 50 712	23 876 24 669	3 589	7 849 7 536	3 850 3 083	20 658 22 788	1 260 550	6 051 6 610	664 167
831	Articles voyage, sacs à main et similaire	A M	50 421	17 694 16 421	10 666 11 969	3 072	4 033 3 996	2 094 2 857	11 036 12 760	178 332	1 482 1 454	166 182
842	Vêtements dessus hommes, sauf bonneterie	A M	133 317	48 771 43 359	17 623 19 807	9 200	14 644 12 447	6 603 5 088	29 585 32 372	1 052 1 155	4 271 3 120	568 70
843	Vêtements dessus femmes, sauf bonneterie	A M	155 450	82 836 66 058	15 133 12 401	13 298	10 518 6 905	2 996 2 554	25 610 23 572	817 1 237	4 050 3 391	182 103
844	Sous-vêtements, sauf bonneterie	A M	63 174	28 517 23 611	9 654 8 171	4 028	5 616 2 916	2 297 1 629	11 013 12 875	567 563	1 478 916	4 12
845	Vêtements dessus bonneterie non élast.	A M	112 907	53 993 47 744	13 529 14 199	3 006	12 024 9 191	3 243 2 721	23 533 26 508	1 069 619	2 439 2 927	71 36
846	Sous-vêtements de bonneterie	A M	114 898	50 331 40 684	19 123 15 461	6 571	12 565 9 250	3 579 3 243	19 352 18 699	396 503	3 866 4 067	115 77
847	Accessoires du vêtement en textile, n.d.a.	A M	28 994	12 943 10 848	3 852 4 593	4 202	1 799 1 763	720 707	3 976 5 394	184 170	1 308 1 060	30 46
848	Vêtements en mat. n. textile; colifures	A M	67 667	36 390 35 400	7 520 8 328	4 626	5 217 5 038	1 991 1 785	10 015 12 065	211 485	1 538 1 925	159 135
851	Chaussures	A M	153 319	43 377 37 936	23 792 20 912	28 529	13 211 8 905	3 586 2 733	32 858 36 848	1 718 1 639	4 663 3 020	1 585 449
871	Appareils et instruments d'optique	A M	19 281	6 326 6 108	3 258 3 533	2 265	903 1 514	414 698	5 679 4 922	28 85	255 407	143 44
872	Instruments et appareils médico-chirurg.	A M	50 446	17 380 15 438	9 572 9 397	10 248	4 270 4 302	2 753 3 236	11 955 11 667	1 850 2 273	1 728 1 654	690 547
873	Compteurs et instruments de mesure	A M	5 838	2 243 1 782	724 1 157	604	331 507	248 238	1 129 1 110	28 82	411 483	120 143
874	Instruments de mesure, vérification, etc.	A M	289 690	71 906 66 723	39 879 39 201	40 724	21 465 19 652	7 306 7 289	96 683 99 980	3 859 4 099	6 514 7 489	1 354 1 152
881	Appareils et équipement photographiques	A M	79 533	27 026 20 978	16 532 14 647	7 083	6 642 5 106	2 250 2 307	18 664 22 051	158 449	642 1 298	338 101
882	Produits photo- et cinématographiques	A M	90 992	27 851 26 506	14 645 14 569	11 320	13 433 10 699	4 188 4 049	16 954 19 696	88 272	1 989 1 753	526 530
883	Films cinéma, impressionnés et développés	A M	3 547	457 548	516 266	728	101 104	44 79	1 544 1 262	24 35	108 120	25 4
884	Éléments d'optique; art. de lunetterie	A M	47 446	19 765 16 405	7 310 6 663	5 078	2 459 3 007	1 222 994	9 762 10 476	772 558	916 951	172 143
885	Horlogerie	A M	92 664	23 585 22 914	17 157 20 242	25 572	5 964 5 481	2 611 3 377	16 065 18 005	432 428	1 236 1 529	960 461
892	Imprimés	A M	76 377	18 150 18 684	12 817 13 515	3 389	5 065 4 979	2 446 2 813	28 882 28 808	1 272 1 825	4 497 3 304	97 229
893	Ouvrages, n.d.a., en matières plastiques	A M	63 094	25 682 24 989	13 182 14 372	8 493	7 766 7 263	3 482 3 531	17 926 18 770	1 708 2 083	4 217 4 854	718 525
894	Voitures d'enfants, articles de sport, jouets	A M	137 873	34 753 28 569	29 283 28 680	20 208	9 130 9 148	6 327 5 936	29 066 33 454	2 919 3 729	5 880 7 289	307 362

Quantity in 1000 kg

Quantités en 1000 kg

SITC CTCI Rev. 2	Products - Produits	1983	EUR 10	Deutsch- land	France	Italia	Nederland	Belg.-Lux	United Kingdom	Ireland	Danmark	Ελλάδα
895	Office and stationery supplies, n.e.s.	A M	1 990	465 456	495 496	241	142 161	86 95	416 435	21 26	107 101	17 18
896	Works of art and antiques	A M	401	90 128	16 8	19	29 34	84 175	116 61	1 1	37 21	10 1
897	Jewellery, goldsmiths' wares	A M	334	53 44	114 80	74	15 11	8 10	62 68	1 1	4 4	3 1
898	Musical instruments and parts	A M	6 464	1 809 1 484	901 847	935	513 539	154 92	1 805 2 053	52 90	171 170	124 107
899	Other manufactured goods, n.e.s.	A M	14 126	4 637 3 378	1 573 1 881	3 185	1 133 1 010	521 459	2 336 2 806	41 53	566 689	134 128
911	Postal packages, n.e.s.	A M	54			2	42 38			10 10		
931	Special transactions and commodities, n.e.s.	A M	15 602	9 282 10 070		6 147	147 143			26 60		
941	Zoo animals, dogs, cats and the like	A M	114	35 44	12 17	13	8 17	2 4	42 26		2 2	
951	Firearms of war and ammunition	A M	632	50 37	19 34	28	1	23 26	27 3		1 2	484 72
961	Coin excluding gold, not legal tender	A M	74	13 7	4 3		1	21	35 159			
971	Gold, non-monetary	A M	34	9 24	5 5	12		3 13	5 4			
972	Gold coin	A M	2	1				2 2				

**import  
EXTRA (EUR 10)**
**COMMERCE DE LA CE  
par groupes de la CTCI**

Value in 1000 ECU

Valeurs en 1000 ECU

SITC CTCI Rev. 2	Products - Produits	1983	EUR 10	Deutsch- land	France	Italia	Nederland	Belg.-Lux	United Kingdom	Ireland	Danmark	Ελλάδα
895	Papeterie, fournitures de bureau	A	26 626	7 031	5 745	3 737	1 804	1 079	5 607	702	774	147
		M		6 462	6 053		2 188	840	7 003	683	689	188
896	Objets d'art et antiquités	A	118 007	9 650	3 494	1 058	4 645	474	98 176	1	433	77
		M		11 147	3 994		7 777	471	48 401	18	820	29
897	Bijouterie, joaillerie, orfèvrerie	A	41 558	9 944	9 498	4 517	1 818	1 056	14 046	78	522	79
		M		8 815	9 391		1 413	1 470	14 240	128	800	35
898	Instruments de musique et accessoires	A	116 500	35 262	13 714	12 175	9 370	3 271	36 731	2 232	2 311	1 434
		M		27 219	12 049		10 036	2 335	35 157	2 962	2 363	1 284
899	Autres articles manufacturés, n.d.a.	A	83 585	24 127	15 099	13 356	8 763	3 649	14 562	560	2 589	870
		M		22 857	17 306		7 841	3 146	15 328	722	3 118	814
911	Colis postaux non classés ailleurs	A	19 403		815	349	2 148	52	15 688	151		
		M			753		2 006	75	12 453	120		
931	Transactions spéciales et articles n.d.a.	A	183 839	128 513		16 727	529		34 569	3 501		
		M		99 349			527		48 332	3 337		
941	Animaux zoo, chiens, chats, similaires	A	2 087	595	368	255	326	188	252		91	12
		M		772	481		328	220	389		59	6
951	Armurerie et munitions de guerre	A	5 803	857	223	413	9	176	248		35	3 842
		M		806	352		15	374	51		23	2 647
961	Monnaies non en circul. sauf pièces d'or	A	12 122	5 028	1 101		107	875	5 009		2	
		M		1 998	1 039		49	23	5 212			
971	Or, non monétaire	A	287 736	15 247	8 184	196 537	881	49 779	14 624	97	174	2 213
		M		71 684	10 145		329	62 076	7 651	191	282	1 111
972	Monnaies d'or	A	43 830	5 495			1 446	36 881			28	
		M		8 385			310	31 280			53	

Quantity in 1000 kg

Quantités en 1000 kg

SITC CTCI Rev. 2	Products - Produits	1983	EUR 10	Deutsch- land	France	Italia	Nederland	Belg.-Lux	United Kingdom	Ireland	Danmark	Ελλάδα
001	Live animals	A M	87 802	10 811 11 691	22 027 20 305	94	30 945 32 490	8 415 8 152	4 776 6 154	9 463 5 447	1 231 1 310	40 36
011	Meat, fresh, chilled or frozen	A M	216 138	27 620 27 259	16 568 15 071	2 426	79 192 83 763	22 522 25 230	20 423 19 950	14 550 9 869	32 838 37 142	
012	Meat, salted, dried or smoked	A M	24 507	840 884	82 116	787	4 207 4 085	1 180 1 140	515 466	1 668 1 280	15 228 15 483	
014	Prepared or preserved meat, n.e.s.	A M	24 033	1 747 2 044	1 792 2 028	985	5 351 5 528	5 182 5 313	457 459	1 216 1 348	7 296 7 742	7
022	Milk and cream	A M	298 084	158 213 170 955	62 005 65 783	99	29 081 34 814	26 840 31 599	8 538 7 843	10 002 10 009	3 300 3 402	6 4
023	Butter	A M	41 993	10 006 5 413	2 607 5 642	23	13 213 9 286	6 822 3 595	1 477 2 906	3 544 4 243	4 301 3 391	
024	Cheese and curd	A M	70 750	17 358 16 425	16 032 16 059	1 567	20 241 21 865	2 357 2 283	988 836	6 566 1 327	5 535 5 607	106 126
025	Birds' eggs, fresh, preserved	A M	36 603	1 202 1 257	3 916 3 132	13	25 056 26 779	4 299 3 562	1 811 2 117	20 31	286 142	
034	Fish, fresh, chilled or frozen	A M	44 772	4 028 4 299	5 299 4 865	1 476	8 246 11 372	1 259 1 332	2 987 2 451	4 476 4 887	16 849 18 102	152 46
035	Fish, dried, salted or smoked	A M	2 175	9 26	51 39	51	1 006 1 014	18 10	164 169	320 400	507 605	49 57
036	Crustaceans and molluscs, fresh, frozen	A M	10 131	865 842	968 1 106	196	4 215 1 435	80 99	1 941 1 486	598 623	1 174 1 468	94 36
037	Fish etc., prepared or preserved	A M	8 573	1 421 1 668	430 369	530	1 818 1 458	309 334	698 648	167 46	3 038 3 091	162 193
041	Wheat and meslin, unmilled	A M	459 087	17 130 22 946	340 574 312 897	21 200	19 989 37 866	1 763 2 456	5 403 7 358	856 28	1 335 913	50 837 78 000
042	Rice	A M	45 525	1 609 2 033	6 119 4 665	21 523	6 975 9 079	9 100 8 858	79 59	14 32		106 44
043	Barley, unmilled	A M	308 479	4 017 28 250	201 315 147 890		5 492 4 570	13 669 15 403	26 756 28 933	13 944 3 696	43 286 38 720	
044	Maize (corn), unmilled	A M	471 690	4 014 10 166	355 220 430 632	118	1 171 2 563	110 279 105 765	771 309	117 116		
045	Other cereals, unmilled	A M	46 574	3 901 5 277	33 321 28 446	63	6 204 5 422	1 522 1 808	30 64	19 331	3 514 2 242	
046	Meal and flour of wheat	A M	24 548	5 400 6 305	4 782 5 081	3 527	1 658 1 338	5 150 5 297	3 771 4 223	108 209	108 127	44
047	Other cereal meals and flours	A M	10 971	5 637 5 305	689 700	1 057	759 1 005	2 622 2 605	196 354	30 16	1 198	
048	Preparations of cereals, flour, starches	A M	105 501	12 759 11 903	27 814 40 569	13 979	15 978 16 267	17 859 17 093	12 917 12 917	1 583 2 044	1 993 2 226	819 1 429
054	Vegetables and edible roots	A M	764 708	7 912 13 762	107 108 97 064	60 734	513 037 345 088	60 776 58 078	6 546 10 048	2 364 1 912	2 208 1 960	4 023 2 950
056	Vegetables, roots, tubers, preserved	A M	112 258	4 116 4 696	23 263 23 246	31 223	25 594 27 009	17 940 14 914	1 149 2 147	76 100	343 424	8 554 7 412
057	Fruit and nuts, fresh or dried	A M	209 445	9 690 9 561	41 163 46 462	83 136	44 857 42 838	15 030 16 438	6 225 6 852	1 195 932	66 124	8 083 8 669
058	Prepared or preserved fruit	A M	106 079	20 942 25 348	7 496 8 488	31 522	18 968 22 161	9 358 8 256	1 701 1 647	155 163	2 044 3 063	13 893 13 221
061	Sugar and honey	A M	135 207	15 607 31 078	43 506 38 624	1 464	29 258 35 453	19 866 25 665	5 252 4 854	4 266 2 807	15 877 17 066	91 4
062	Sugar confectionery, not containing cocoa	A M	12 752	1 740 1 924	1 476 2 023	573	2 800 3 365	1 751 2 022	1 645 1 892	2 307 1 100	335 326	125 112
071	Coffee and coffee substitutes	A M	10 134	3 991 4 335	1 394 1 650	232	1 124 1 773	2 722 2 297	619 1 092	34 491	17 25	1 23
072	Cocoa	A M	14 679	4 240 3 882	360 520	279	8 749 9 620	429 246	572 447	30 171		20 10
073	Chocolate and cocoa preparations	A M	32 898	3 836 3 468	3 414 3 797	2 101	9 143 8 758	5 460 5 388	2 988 2 005	5 770 2 751	185 151	1 5
074	Tea and mate	A M	1 081	92 89	5 2	8	257 320	13 9	636 830	68 81	2 1	
075	Spices	A M	1 159	189 200	225 191	3	398 389	103 114	206 193	4 13	30 107	1 1
081	Feeding stuff for animals	A M	672 911	185 803 192 084	151 784 167 372	9 303	155 205 167 159	128 198 94 940	14 338 12 321	8 961 7 076	11 146 23 865	8 173 17 241
091	Margarine and shortening	A M	35 354	11 747 10 741	641 506	932	8 754 10 731	10 034 8 695	518 440	311 400	2 417 2 491	
098	Edible products and preparations n.e.s.	A M	51 702	7 035 8 573	8 054 8 441	4 248	15 734 15 503	9 175 9 126	3 751 3 906	1 959 2 136	1 657 1 509	89 40
111	Non-alcoholic beverages, n.e.s.	A M	544 557	462 463 454 112	31 527 34 220	1 108	14 075 15 644	31 255 15 197	1 105 769	2 709 2 418	315 416	
112	Alcoholic beverages	A M	281 616	30 997 35 924	89 743 89 574	94 409	9 963 10 883	20 319 25 105	13 613 12 644	14 823 16 938	7 356 8 389	693 3 394
121	Tobacco, unmanufactured and waste	A M	11 033	678 1 003	94 112	1 902	1 359 1 231	398 367	408 86	21 8	10 231	6 185 2 484
122	Tobacco, manufactured	A M	10 806	2 924 3 325	1 557 1 821	7	3 849 4 468	757 2 704	1 390 1 512	215 105	76 155	30

**export  
INTRA (EUR 10)**
**COMMERCE DE LA CE  
par groupes de la CTCI**

Value in 1000 ECU

Valeurs en 1000 ECU

SITC CTCI Rev. 2	Products - Produits	1983	EUR 10	Deutsch- land	France	Italia	Nederland	Belg.-Lux	United Kingdom	Ireland	Danmark	Ελλάδα
001	Animaux vivants p. alimentation humaine	A M	167 364	22 045 22 988	62 936 61 555	467	40 375 42 715	15 026 14 517	8 224 11 898	16 615 10 174	1 634 1 667	42 31
011	Viande etc, frais, réfrigérés, congelés	A M	509 476	80 782 79 723	50 189 46 411	5 023	157 711 168 588	51 026 54 956	55 298 52 484	35 535 24 499	73 910 81 657	2
012	Viandes etc. séchés, salés, fumés	A M	80 482	2 422 2 630	446 672	6 305	9 427 9 646	4 558 4 397	1 368 1 319	3 014 2 385	32 942 33 627	
014	Préparations et conserves de viande	A M	64 534	5 669 6 655	5 568 6 529	3 141	13 204 14 114	14 256 14 589	1 219 1 263	3 098 3 554	18 347 19 746	32
022	Lait et crème de lait	A M	174 794	61 895 70 012	40 388 39 016	289	34 631 42 007	14 782 18 960	10 619 7 313	10 161 8 789	2 018 1 863	11 9
023	Beurre	A M	145 367	36 147 20 128	9 534 19 826	69	43 837 31 253	22 756 11 157	5 709 9 917	12 061 14 788	15 254 12 236	
024	Fromage et caillébotte	A M	206 178	47 884 46 186	54 940 53 251	7 517	52 287 58 408	7 004 6 845	2 504 2 400	17 449 3 141	16 190 16 030	403 470
025	Oeufs d'oiseaux	A M	36 489	1 354 1 676	3 882 3 025	47	24 339 24 475	4 362 3 358	2 167 2 639	62 68	276 407	
034	Poissons frais, réfrigérés, congelés	A M	77 640	7 644 8 812	10 320 10 307	2 379	17 272 20 021	3 311 2 914	5 111 4 404	3 368 4 173	27 845 31 603	390 123
035	Poissons séchés, salés, fumés	A M	5 279	96 166	287 222	137	1 598 1 732	79 61	528 569	498 435	2 003 2 409	53 68
036	Crustacés frais, réfrigérés, congelés	A M	19 499	1 491 1 703	3 412 4 957	407	4 585 3 715	534 577	4 641 5 421	918 1 531	3 285 4 050	226 116
037	Poissons, crustacés, préparés ou conservés	A M	27 943	4 253 4 889	1 860 1 399	1 402	6 017 3 986	1 129 1 156	2 557 2 576	312 123	9 534 9 867	779 994
041	Froment et méteil non moulus	A M	99 326	3 940 5 385	68 230 68 312	6 945	4 970 8 454	493 517	1 581 1 977	160 6	259 204	12 748 20 194
042	Riz	A M	27 721	1 207 1 477	3 592 2 869	11 173	4 212 5 125	7 404 8 253	62 84	49 72		22 10
043	Orge non mondée	A M	63 831	867 5 843	41 282 32 627		1 383 1 161	2 853 3 248	5 742 5 951	2 211 676	9 493 8 727	
044	Mais non moulu	A M	115 727	1 174 2 622	86 359 98 411	249	483 547	27 254 25 933	185 77	22 31	1	
045	Autres céréales non moulues	A M	10 317	863 1 208	8 610 5 774	58	1 528 1 263	401 464	67 58	7 56	783 493	
046	Semoule et farine de froment	A M	9 136	1 995 2 287	1 863 1 944	1 487	512 426	1 735 1 774	1 439 1 694	53 20	32 36	20
047	Autres semoules et farines	A M	3 473	1 773 1 617	180 187	368	237 310	836 847	72 147	7 4	29	
048	Préparations de céréales, farines, féculés	A M	102 707	17 134 16 502	19 415 24 300	12 061	17 774 18 336	17 209 17 014	13 726 16 766	1 510 1 563	3 400 3 633	478 859
054	Légumes, plantes, etc., frais	A M	271 923	3 564 3 991	38 672 48 415	30 141	168 021 89 008	22 091 21 524	3 938 4 648	1 535 1 658	1 166 958	2 795 4 033
056	Légumes, racines, etc., conservés	A M	84 468	5 320 5 802	19 725 18 910	18 157	22 142 23 256	10 640 8 956	1 189 1 964	271 287	611 720	6 413 5 412
057	Fruits frais, secs, sauf oléagineux	A M	116 971	7 435 8 567	18 425 27 370	39 584	30 360 32 704	8 983 10 614	3 493 4 781	775 659	225 403	7 691 8 954
058	Préparations et conserves de fruits	A M	63 394	15 306 18 641	5 282 6 687	20 820	21 694 26 148	7 782 6 456	2 350 2 351	263 291	1 789 2 336	7 908 7 370
061	Sucres et miel	A M	57 113	10 461 20 418	22 531 18 494	689	9 103 8 683	3 692 8 174	1 634 1 676	1 587 1 247	7 025 8 110	191 9
062	Confiserie, sucreries, sans cacao	A M	23 247	3 321 3 785	3 446 4 848	1 459	5 289 6 257	2 590 3 281	3 998 4 319	2 389 2 585	572 568	183 265
071	Café et succédanés du café	A M	49 731	22 456 23 920	5 918 7 962	1 258	4 444 6 535	11 918 10 212	3 350 4 584	937 378	46 79	4 126
072	Cacao	A M	41 863	13 419 12 447	535 1 068	878	24 455 25 672	1 119 647	1 286 990	81 435	90 44	
073	Chocolat et préparat. aliment. au cacao	A M	72 667	9 630 8 442	7 898 8 364	5 170	19 194 17 487	13 091 12 077	8 371 5 465	8 633 5 297	679 424	3 25
074	Thé et maté	A M	3 774	346 351	38 11	38	608 730	90 54	2 500 2 682	144 159	10 7	
075	Épices	A M	3 605	1 172 1 111	535 546	12	853 685	261 258	370 350	13 54	46 156	343 409
081	Nourriture pour animaux	A M	167 870	38 946 39 220	39 301 43 407	1 808	42 207 42 055	28 856 22 481	7 463 7 728	4 326 3 547	3 616 8 880	1 347 2 744
091	Margarine, graisses culinaires	A M	23 034	7 035 6 288	382 316	534	5 792 7 058	6 479 5 534	968 518	246 280	1 596 1 623	
098	Produits et préparat. aliment., n.d.a.	A M	72 241	10 641 11 862	9 099 9 523	4 771	19 702 18 025	11 471 8 929	6 227 6 929	7 180 8 816	2 797 2 864	153 85
111	Boissons non alcooliques, n.d.a.	A M	23 815	3 494 3 859	4 654 5 140	671	5 346 5 938	7 439 3 601	586 482	1 398 1 204	227 314	
112	Boissons alcooliques	A M	219 597	24 803 28 245	93 241 93 004	43 289	6 464 7 002	7 535 8 958	34 119 29 731	5 072 6 114	4 445 5 099	829 3 357
121	Tabacs bruts et déchets	A M	29 186	886 1 765	294 215	4 825	5 665 5 447	1 438 882	220 26	13 29	7 13	15 840 7 714
122	Tabacs fabriqués	A M	104 957	29 997 33 177	2 730 3 013	84	36 896 41 799	11 468 24 173	20 499 21 277	2 046 1 109	1 038 2 041	201 1

EC TRADE  
by SITC groups

export  
INTRA (EUR 10)

Quantity in 1000 kg

Quantités en 1000 kg

SITC CTCI Rev. 2	Products - Produits	1983	EUR 10	Deutsch- land	France	Italia	Nederland	Belg.-Lux	United Kingdom	Ireland	Danmark	Ελλάδα
211	Hides, skins (excluding furskins), raw	A M	37 400	5 692 5 452	12 232 11 860	1 106	5 859 5 749	3 454 2 655	5 844 5 115	1 968 1 898	1 049 1 222	196 208
212	Furskins, raws	A M	577	7 21	233 99	21	39 24	40 1	115 86	1 35	121 82	
222	Seeds for 'soft' fixed vegetable oil	A M	171 608	838 952	124 197 117 893		10 739 12 986	305 446	25 774 5 941	46	9 704 600	5
223	Seeds for other fixed vegetable oils	A M	5 993	485 409	1 490 1 803	30	1 045 1 389	2 447 1 942	204 262	119 77	155 140	18 14
232	Natural rubber latex; rubber, gums	A M	597	79 42	151 157	81	208 189	55 106	23 147		2	
233	Synthetic rubber latex, rubber, etc.	A M	56 564	14 550 14 896	17 905 17 670	2 927	14 118 11 580	3 035 1 777	3 747 4 685	171 108	111 158	
244	Cork, natural, raw and waste	A M	160	1 4	153 192		5 9	1				
245	Fuel wood and wood charcoal	A M	5 011	1 182 1 152	2 231 2 125	22	928 1 331	361 311	53 14	52 89	182 224	
246	Pulpwood, (incl. chips and wood waste)	A M	197 174	24 420 38 064	136 005 132 108	1	20 827 19 677	6 462 7 634	219 4 578	8 307 8 224	933 809	
247	Other wood, rough or roughly squared	A M	146 178	26 323 28 909	51 821 55 844	191	6 527 6 303	42 495 44 828	4 499 1 557	5 160 5 346	9 162 9 316	
248	Wood, simply worked, and sleepers	A M	102 801	25 585 29 487	33 879 39 359	1 158	11 849 13 661	16 402 15 159	2 078 3 359	3 219 3 933	8 631 9 625	
251	Pulp and waste paper	A M	156 540	32 179 34 977	35 294 35 409	4 989	27 193 25 488	38 367 33 104	11 553 12 121	1 629 1 853	5 236 4 637	
261	Silk	A M	46	5 1	10 6	21		5 1	5 13			10
263	Cotton	A M	10 970	4 334 4 671	2 520 2 211	461	725 690	851 757	961 934	164 152	48 13	906 796
264	Jute and other textile bast fibres	A M	1 066	8 139	24 16		315 454	681 721	38 24			
265	Veg. textile fibres, excluding cotton, jute	A M	13 793	53 24	8 172 7 796	64	1 270 1 039	4 096 3 511	133 141	5 6	164	
266	Synthetic fibres for spinning	A M	23 008	2 107 1 802	5 919 5 622	7 101	1 797 1 965	1 491 1 509	137 127	3 649 4 057	416 510	391 438
267	Other man-made fibres for spinning	A M	23 983	15 819 15 632	1 919 1 944	352	1 578 1 553	1 698 1 658	2 108 2 227	269 250	141 75	99 128
268	Wool and other animal hair	A M	10 883	792 761	4 477 4 685	442	779 609	1 272 1 190	2 482 2 961	571 737	23 40	45 38
269	Old clothing, other text. articles; rags	A M	22 195	10 808 11 333	2 126 2 176	1 965	4 030 4 065	1 985 1 853	979 928	24 13	196 308	82 141
271	Fertilizers, crude	A M	23 042	6 765 8 999	1 620 445	1 450	7 377 10 402	4 698 4 353	492 164	640 683		
273	Stone, sand and gravel	A M	4 729 185	1 458 362 1 307 684	1 127 764 1 099 974	30 477	844 167 1 156 910	1 044 408 1 059 684	129 962 254 327	24 378 37 743	68 430 103 254	1 237 1 558
274	Sulphur and unroasted iron pyrites	A M	54 156	27 349 28 409	23 709 47 657	260	2 603 834	148 185	31 45		56 402	
277	Natural abrasives, n.e.s.	A M	44 708	22 606 17 305	77 97	12 631	231 180	2 245 1 455	19 90			6 899 26 428
278	Other crude minerals	A M	1 829 190	635 825 886 335	279 423 382 588	120 074	161 018 166 695	452 612 436 333	114 832 123 902	9 821 7 581	9 950 9 870	45 635 54 263
281	Iron ore and concentrates	A M	453 838	1 689 2 801	446 217 418 612	1 544	923 936	3 438 3 023	24 024		27 27	
282	Iron or steel scrap and waste	A M	573 515	171 231 185 923	212 017 219 723	1 643	55 463 35 482	50 540 42 150	63 648 1 061 671	1 680 1 055	17 127 14 294	166 105
286	Ores and concentrates of uranium and thorium	A M	4			4						
287	Base metal ores and concentrates, n.e.s.	A M	160 493	11 869 19 668	27 129 11 508	15 933	9 804 10 050	12 372 6 052	1 699 2 372	22 685 6 976		59 002 58 366
288	Non-ferrous metal waste and scrap	A M	97 526	19 888 23 145	22 821 22 377	3 934	15 330 16 140	19 009 12 698	12 240 15 883	1 153 1 252	2 864 2 925	487 438
289	Precious metal ores, waste, n.e.s.	A M	44	1 93	21 1		4 17		2 138	8 32	8 4	
291	Crude animal materials, n.e.s.	A M	39 568	8 933 9 917	2 906 2 197	1 652	8 893 8 665	5 342 4 609	1 758 1 987	2 529 1 648	7 533 7 463	22 6
292	Crude vegetable materials, n.e.s.	A M	69 609	2 737 1 785	5 521 3 307	5 504	38 775 40 890	6 542 4 414	879 702	2 105 832	7 448 6 496	98 99
322	Coal, lignite and peat	A M	1 287 218	699 857 707 940	38 779 36 017	159	47 486 52 860	48 347 46 012	439 503 537 394	14 829 15 085	258 160	
323	Briquettes, coke, semi-coke	A M	396 362	251 654 313 074	37 254 39 545	6 500	64 306 55 475	15 797 15 795	19 780 32 032	173 240	898 884	
333	Petroleum oils, crude	A M	3 179 817	208	150 795	52 391	7 762 21 837	13 204	2 830 929 3 221 152		124 736 104 244	
334	Petroleum products, refined	A M	5 063 363	270 801 266 932	651 149 321 041	390 185	2 395 583 2 436 647	729 839 776 596	492 647 899 859	35 466 48 018	40 359 28 586	57 534 63 722
335	Residual petroleum products, n.e.s.	A M	283 049	48 259 58 389	27 959 46 542	5 620	133 673 129 503	51 128 71 030	14 432 21 627	10 58	1 968 2 826	

**export  
INTRA (EUR 10)**
**COMMERCE DE LA CE  
par groupes de la CTCI**

Value in 1000 ECU

Valeurs en 1000 ECU

SITC CTCI Rev. 2	Products - Produits	1983	EUR 10	Deutsch- land	France	Italia	Nederland	Belg.-Lux	United Kingdom	Ireland	Danmark	Ελλάδα
211	Cuirs et peaux bruts, sauf pelletteries	A M	55 144 6 417	6 653 6 417	18 487 20 109	765	9 808 9 343	4 886 3 599	9 755 9 369	2 246 2 292	1 562 1 829	982 472
212	Pelletteries brutes	A M	45 541	1 261 994	797 586	218	2 218 149	349 37	16 490 7 848	192 28	24 016 13 508	
222	Fruits oléagineux pour extract. d'huiles douces	A M	85 095	437 487	81 822 58 215		3 409 4 130	93 170	14 391 3 524	15	4 920 314	8
223	Fruits oléagineux pour extract. d'autres huiles	A M	2 806	250 303	419 518	42	637 761	823 687	105 151	35 26	167 151	37 33
232	Caoutchouc naturel	A M	731	101 63	159 198	103	260 244	66 162	42 204			
233	Caoutchouc synthétique	A M	54 702	14 284 13 813	18 244 17 931	2 749	14 083 12 196	1 346 970	3 631 4 720	138 50	229 160	
244	Liège brut et déchets	A M	91	5 21	74 120		11 39	1				
245	Bois chauffage, charbon de bois	A M	1 132	505 486	301 277	10	236 302	35 35	27 7	7 11	11 13	
246	Bois de trituration	A M	7 476	1 313 1 976	4 800 4 776		858 738	266 336	28 122	178 173	33 32	
247	Autres bois bruts ou simplement équarris	A M	16 579	2 389 2 810	6 834 6 950	52	497 476	4 289 4 368	1 657 857	165 231	716 733	
248	Bois simplement travaillés, traverses	A M	34 429	6 703 8 460	10 509 10 926	384	6 812 7 054	6 305 5 647	681 902	711 896	2 524 2 576	
251	Pâtes à papier et déchets de papier	A M	29 373	5 680 5 756	8 907 8 604	2 192	3 051 3 002	6 745 5 745	1 631 1 885	133 162	1 034 863	
261	Soie	A M	305	41 27	62 112	139		16 8	48 106			21
263	Coton	A M	10 922	4 812 5 149	3 146 2 234	193	543 513	307 314	979 1 029	129 21	46 9	967 806
264	Jute et autres fibres libériennes	A M	302	8 44	5 1		84 127	193 203	12 12			
265	Fibres végétales (sauf coton, jute)	A M	9 236	63 30	4 802 4 884	119	319 223	3 879 3 513	250 226	4 10	112	
266	Fibres synthétiques pour filage	A M	41 906	4 482 3 978	11 793 11 140	12 126	3 132 3 364	3 372 3 153	200 161	5 640 5 831	694 746	567 636
267	Aut. fibres synthétiques et artif., déchets	A M	33 812	25 433 25 946	1 822 1 950	301	1 052 1 252	930 681	3 487 3 940	396 439	161 87	30 60
268	Laines et poils fins ou grossiers	A M	33 719	2 446 2 717	13 742 14 389	1 481	1 546 1 427	3 247 3 081	10 236 11 292	957 1 251	42 100	42 40
269	Friperie, drilles et chiffons	A M	10 301	4 389 4 707	727 714	1 292	2 053 1 979	941 1 002	560 525	7 4	39 54	313 78
271	Engrais bruts	A M	1 295	89 182	168 50	140	341 460	471 353	37 24	49 22		
273	Pierres, sables et graviers	A M	29 937	7 680 7 736	6 945 7 348	3 234	3 270 4 139	6 944 7 469	893 1 235	322 457	384 678	265 301
274	Soufre et pyrites de fer non grillées	A M	7 282	3 807 3 909	3 066 6 178	90	252 57	35 36	28 45		4 29	
277	Abrasifs naturels (y compr. diam. indust.)	A M	9 414	1 214 1 301	124 595	527	812 855	5 050 1 697	828 665	1 152 1 432		109 202
278	Autres produits minéraux bruts	A M	57 013	12 755 14 883	9 457 10 824	4 145	7 084 8 035	7 009 6 642	10 729 11 457	469 621	750 645	4 615 4 581
281	Minerais de fer et concentrés	A M	2 781	21 29	2 574 2 387	24	107 99	54 27	7		1 1	
282	Ferailles de fonte, de fer ou d'acier	A M	52 772	17 174 16 311	18 781 19 627	934	5 256 3 188	4 008 3 668	5 174 5 356	116 99	1 242 1 071	87 32
286	Minerais d'uranium, de thorium	A M	1			1						
287	Minerais de métaux communs, n.d.a.	A M	44 378	5 604 9 796	6 741 4 073	4 098	7 084 6 093	7 687 2 177	2 908 2 876	5 008 1 648		5 048 8 100
288	Déchets de métaux non ferreux	A M	78 622	11 188 13 939	23 133 21 407	5 659	12 102 13 909	8 128 6 873	14 561 18 886	758 868	2 730 2 805	363 240
289	Minerais des métaux précieux, déchets	A M	5 822	18 1 853	252 267	14	1 570 2 693	2 306 6 635	1 089 6 635	95 194	478 780	
291	Matières brutes d'origine animale, n.d.a.	A M	21 701	4 719 5 006	3 893 2 852	958	4 182 4 781	1 734 1 556	1 646 1 881	557 332	3 954 3 816	80 108
292	Matières brutes d'origine végétale, n.d.a.	A M	156 648	7 385 5 562	7 006 6 887	16 293	100 420 119 032	8 254 6 677	2 082 1 799	2 491 2 739	14 399 13 091	318 203
322	Houilles, lignites et tourbe	A M	102 807	69 926 70 390	3 244 3 191	16	2 301 2 952	3 938 3 144	21 950 27 043	1 401 1 411	31 18	
323	Briquettes, coques et semi-coques	A M	53 591	39 954 48 222	3 813 4 047	596	5 952 6 582	2 074 1 909	1 133 1 967	20 15	49 48	
333	Huiles brutes de pétrole	A M	779 102		29 810	10 967	1 856 5 312	2 244	704 721 786 903		29 474 26 015	
334	Produits raffinés du pétrole	A M	1 319 395	70 208 74 709	178 366 89 890	106 438	590 064 624 366	205 525 205 106	136 889 262 889	6 866 9 794	9 099 5 374	16 940 13 503
335	Produits résiduels du pétrole	A M	77 618	13 718 14 189	7 771 14 125	1 506	37 940 35 145	11 969 17 934	4 030 5 358	160 359	482 687	

Quantity in 1000 kg

Quantités en 1000 kg

SITC CTCI Rev. 2	Products - Produits	1983	EUR 10	Deutsch- land	France	Italia	Nederland	Belg.-Lux	United Kingdom	Ireland	Danmark	Ελλάδα
341	Gas, natural and manufactured	A M	3 572 945	48 704 59 337	216 687 18 655	12 686	3 163 527 2 827 615	20 511 20 896	110 433 77 910	395 329	2 455	2 2 791
351	Electric current	A M										
411	Animal oils and fats	A M	37 569	12 662 12 216	6 208 6 492	1 882	6 670 6 846	3 020 3 841	1 709 1 583	1 440 1 055	3 978 5 893	
423	Fixed vegetable oils, 'soft'	A M	104 749	23 801 25 199	17 251 16 853	2 046	33 049 33 487	17 852 17 400	242 378	95 141	1 001 1 624	9 412 12 113
424	Other fixed vegetable oils	A M	26 541	4 493 5 550	3 414 3 296	462	12 056 12 394	5 118 4 797	505 1 046	45 82	448 910	
431	Processed animal and vegetable oils, etc.	A M	62 236	25 711 24 936	3 852 3 710	2 431	20 076 20 695	5 591 5 411	4 181 1 988	165 84	229 358	
511	Hydrocarbons, n.e.s., derivatives	A M	464 314	113 327 144 728	47 495 56 304	17 226	228 213 235 018	26 836 27 511	31 117 53 575	100 72		
512	Alcohols, phenols, etc.	A M	173 574	27 555 31 360	18 103 16 957	6 792	77 613 68 440	10 673 7 616	32 686 43 204	125 151	27 44	
513	Carboxylic acids, etc.	A M	77 608	23 818 28 077	14 022 10 473	5 741	18 695 21 290	8 168 7 060	5 795 4 675	1 242 1 659	127 66	
514	Nitrogen function compounds	A M	62 807	14 662 17 924	2 988 2 479	1 630	19 923 23 630	8 088 8 413	15 472 20 693	1 2	43 80	
515	Organo-inorganic compounds, etc.	A M	19 289	5 642 4 908	1 558 1 504	1 456	6 856 6 632	1 386 2 350	2 226 2 317	112 89	53 66	
516	Other organic chemicals	A M	102 010	41 410 44 631	13 799 11 168	4 379	26 818 29 152	13 021 9 176	1 935 3 098	35 85	613 714	
522	Inorganic chemical elements, oxides, etc.	A M	492 612	184 694 170 637	82 995 81 340	8 015	52 331 72 773	146 293 127 259	12 887 23 973	3 233 481	2 092 389	72 132
523	Other inorganic chemicals	A M	147 216	49 696 44 098	31 388 24 264	4 009	29 435 27 146	26 745 22 747	5 117 5 156	398 423	265 282	163 160
524	Radio-active and associated materials	A M	975	741 85	100 86		132 24			2		
531	Synthetic dyes, natural indigo, etc.	A M	5 322	3 530 3 375	412 352	643	296 350	402 505	29 60	5 3		3 5
532	Dyeing, tanning extracts, etc.	A M	4 960	2 850 2 033	959 1 062	524	177 255	65 19	375 386	3	10 19	
533	Pigments, paints, varnishes, etc.	A M	69 877	24 493 25 769	12 833 12 451	2 423	9 369 10 329	11 817 11 542	6 559 7 627	646 683	1 737 2 040	
541	Medicine and pharmaceutical products	A M	10 148	2 830 2 867	2 090 2 457	973	758 930	853 910	2 139 2 226	351 686	151 224	3 4
551	Essent. oils, perfume and flavour materials	A M	2 477	310 302	602 623	184	493 535	153 152	507 677	205 186	19 25	4 68
553	Perfumery, cosmetics, toilet preparations	A M	15 605	3 284 3 247	4 433 4 006	823	1 762 1 910	2 541 2 070	2 315 3 044	399 387	48 51	2
554	Soaps, polishing and scour. preparations	A M	81 497	24 409 24 520	7 118 7 131	1 793	18 310 19 197	20 069 18 995	7 998 8 827	404 374	1 396 1 309	
562	Fertilizers, manufactured	A M	1 047 749	287 861 178 869	84 562 78 121	17 604	263 335 250 398	317 117 245 016	57 164 41 605	20 083 17 362	23 1	
572	Explosives, pyrotechnic products	A M	1 017	55 140	154 163	157	136 99	420 250		95 202		
582	Products of condensation, etc.	A M	143 531	48 677 52 722	13 278 9 909	12 792	39 344 42 984	18 834 18 042	9 472 10 212	483 719	651 764	6
583	Products of polymerization, etc.	A M	519 883	130 719 134 373	107 289 105 916	44 530	101 901 104 780	114 317 110 681	17 276 18 532	1 320 1 660	2 224 2 634	307 263
584	Cellulose derivatives, etc.	A M	9 471	3 508 3 667	1 058 992	1 249	385 319	1 325 1 160	1 797 1 926	139 89	10 44	
585	Other artificial resins, plastic materials	A M	13 417	1 107 1 272	2 229 2 965	1 885	6 250 6 295	1 144 937	299 334	390 333	3 5	110
591	Disinfectants, insecticides, etc.	A M	22 390	7 940 7 186	5 427 3 721	1 056	2 802 2 223	819 973	4 104 5 506	76 125	166 42	
592	Starches, inulin, gluten, etc.	A M	41 651	7 244 8 409	12 318 14 722	2 245	12 006 14 084	5 415 5 382	1 088 1 182	159 262	1 173 1 278	3 5
598	Miscellaneous chemical products, n.e.s.	A M	376 719	104 112 105 837	40 306 35 270	16 325	61 799 47 934	130 302 140 600	17 699 23 813	881 1 424	2 554 3 184	2 741 3 004
611	Leather	A M	6 371	874 993	596 730	2 496	704 685	389 310	851 786	373 488	69 51	19 16
612	Manufactures of leather, n.e.s.	A M	1 904	318 332	122 82	944	151 138	195 166	156 153	5 3	13 9	
613	Furskins, tanned or dressed	A M	484	138 197	67 69	113	11 17	52 45	43 36	11 11	5 1	44 41
621	Materials of rubber	A M	20 396	7 075 6 353	3 148 3 016	3 657	894 981	2 843 2 921	1 827 2 585	672 657	280 259	
625	Rubber tyres, tyre cases, etc.	A M	66 261	16 371 17 104	18 673 19 964	7 883	5 912 5 896	8 439 7 556	6 994 6 707	1 505 1 386	224 362	260 108
628	Articles of rubber, n.e.s.	A M	6 924	1 893 1 884	1 362 1 379	1 168	911 902	642 443	816 781	105 92	27 35	
633	Cork manufactures	A M	268	29 34	61 35	94	42 22	6 4	32 48	4 5		



**export  
INTRA (EUR 10)**
**COMMERCE DE LA CE  
par groupes de la CTCI**

Value in 1000 ECU

Valeurs en 1000 ECU

SITC CTCI Rev. 2	Products - Produits	1983	EUR 10	Deutsch- land	Franca	Italia	Nederland	Belg.-Lux	United Kingdom	Irland	Danmark	Ελλάδα
341	Gas naturels, gaz manufacturés	A M	668 699	16 837 20 462	45 073 6 165	5 235	657 505 486 097	7 216 7 111	36 859 25 332	171 162	749	3 1 077
351	Énergie électrique	A M	51 843	22 419 7 753			1 115 1 319	6 478 10 573			11 147 11 501	
411	Huiles et graisses animales	A M	16 665	5 162 4 673	2 824 2 765	1 323	2 928 3 041	1 295 1 761	1 054 988	528 444	1 753 2 509	
423	Huiles végétales fixes douces	A M	70 171	11 528 12 357	10 671 10 523	2 612	16 585 17 214	10 252 10 108	218 273	52 72	414 651	17 939 21 529
424	Autres huiles végétales fixes	A M	18 051	3 350 3 989	2 389 2 380	331	7 560 8 106	3 543 3 384	506 1 293	32 52	340 627	
431	Huiles et graisses élaborées	A M	33 749	13 781 13 515	1 734 1 791	1 354	11 040 11 737	2 576 2 551	3 138 1 406	73 38	53 87	
511	Hydrocarbures et dérivés halogénés, etc.	A M	243 118	64 128 76 887	26 028 29 580	7 184	116 130 118 026	14 063 13 876	15 492 24 165	113 17		
512	Alcools, phénols, dérivés halogénés, etc.	A M	83 214	23 183 26 564	10 836 10 546	5 614	28 757 25 339	4 931 3 851	11 829 14 458	4 26	60 71	
513	Acides carboxyliques, etc.	A M	77 777	22 410 27 792	12 861 12 737	6 329	18 341 21 721	6 934 6 435	7 871 11 383	2 903 7 862	128 50	
514	Composés à fonctions azotées	A M	123 855	47 325 33 243	6 854 7 942	5 990	23 236 26 578	11 078 9 968	28 575 34 713	193 189	804 688	
515	Composés organo-minér., hétérocycliques	A M	117 395	34 678 28 448	11 814 11 493	9 169	13 287 14 058	5 337 6 882	19 372 17 525	22 636 30 332	902 792	
516	Autres produits chimiques organiques	A M	87 411	33 717 33 908	11 980 9 970	3 886	19 884 21 895	9 101 6 744	4 946 5 783	409 502	3 488 3 659	
522	Produits chimiques inorganiques	A M	93 849	37 819 33 907	17 573 15 946	3 293	11 790 13 467	16 864 16 181	5 457 8 131	848 474	144 69	61 102
523	Autres produits chimiques inorganiques	A M	52 885	17 231 17 546	7 925 6 598	5 692	11 813 11 506	5 329 4 189	4 204 5 598	284 249	234 190	193 234
524	Matières radio-actives et associés	A M	54 061	16 525 6 524	23 469 41 078	321	14 178 9 684	515 534		41 20	12 16	
531	Color. org. synthétiques, indigo nat., etc.	A M	35 342	27 485 25 959	908 769	1 700	2 052 2 146	2 948 3 003	182 501	46 11		21 37
532	Extraits pour teinture, tannage, etc.	A M	5 321	2 880 2 111	961 1 122	380	227 253	375 150	450 388		46 35	
533	Pigments, peintures, vernis, etc.	A M	125 184	44 905 44 550	19 319 16 967	4 192	18 799 21 762	17 480 17 335	15 319 17 029	1 133 1 287	4 056 4 572	1
541	Produits médicinaux et pharmaceutiques	A M	251 025	66 178 69 895	43 883 44 089	18 096	23 983 27 630	32 378 33 889	45 911 43 918	9 228 9 765	11 144 11 563	224 217
551	Huiles essentielles et produits aromatiques	A M	29 367	3 045 3 581	8 593 8 803	2 682	4 009 4 706	994 885	4 459 5 435	5 430 4 964	97 75	58 338
553	Parfumerie et produits de beauté	A M	90 777	13 792 13 622	43 851 41 000	5 728	5 313 5 023	6 993 6 037	12 282 15 785	2 454 2 455	384 367	23
554	Savons; produits d'entretien	A M	80 670	26 132 25 739	8 356 8 390	2 504	15 488 16 895	16 739 15 785	9 069 10 421	1 333 1 382	1 049 1 049	
562	Engrais manufacturés	A M	141 708	34 134 20 448	11 600 10 823	1 836	37 177 35 102	44 111 30 397	9 991 7 208	2 853 2 594	6	
572	Explosifs et articles de pyrotechnie	A M	5 538	474 692	436 1 441	960	1 730 667	1 737 1 015	2	197 446	2	
582	Produits de condensation, etc.	A M	223 847	78 533 80 339	15 336 14 717	17 283	58 845 66 463	33 501 32 432	18 877 20 596	1 056 1 558	614 739	15
583	Produits de polymérisation, etc.	A M	547 317	158 461 162 171	94 986 93 824	55 185	97 863 99 969	106 565 101 878	25 553 26 388	2 088 2 482	4 954 5 990	852 576
584	Cellulose, dérivés chimiques de cellulose	A M	27 756	10 861 11 152	2 674 2 566	3 284	1 329 1 519	4 592 3 945	4 593 5 111	392 201	51 127	
585	Autres résines artificielles et mat. plast.	A M	16 433	2 803 2 877	1 969 2 480	1 670	5 937 5 475	1 088 995	1 782 1 499	1 255 1 024	6 19	123
591	Désinfectants, insecticides, etc.	A M	102 074	38 600 35 436	18 847 17 562	5 696	14 274 5 106	2 551 1 994	21 660 23 150	171 343	275 59	
592	Amidons, gluten, colles, etc.	A M	43 165	10 974 11 959	11 513 12 494	1 514	7 193 8 100	6 106 6 893	2 837 3 145	1 514 2 752	1 501 1 261	13 25
598	Produits chimiques divers, n.d.a.	A M	234 680	80 092 78 406	38 293 31 377	14 098	33 113 33 255	35 744 29 614	24 950 30 628	1 760 1 547	1 459 1 903	5 171 6 070
611	Cuir et peaux, préparés	A M	80 463	8 700 8 729	10 137 10 634	42 827	6 040 6 950	4 485 3 685	6 485 6 970	847 1 396	721 732	221 153
612	Articles manufacturés en cuir, n.d.a.	A M	14 562	3 329 3 287	1 336 1 180	6 443	1 094 1 134	976 851	1 201 1 288	60 45	141 88	2 5
613	Pelletteries tannées ou apprêtées	A M	54 496	24 199 27 278	6 728 6 390	6 858	828 572	2 832 4 743	8 349 5 312	224 203	215 158	4 263 2 206
621	Produits en caoutchouc	A M	48 321	16 505 15 514	8 475 8 010	9 809	2 046 2 173	4 291 5 194	4 284 5 583	2 177 2 281	734 690	
625	Pneumatiques, chambres à air, etc.	A M	167 424	46 488 46 443	51 473 58 304	24 044	16 822 16 867	23 509 21 669	20 511 18 184	4 359 3 921	399 514	839 337
628	Ouvrages en caoutchouc, n.d.a.	A M	44 673	15 330 16 287	9 100 9 675	6 748	3 669 3 317	3 714 3 107	4 842 4 742	791 709	279 312	
633	Ouvrages en liège	A M	1 112	158 248	454 292	223	83 70	27 21	122 125		45 12	

EC TRADE  
by SITC groups

export  
INTRA (EUR 10)

Quantity in 1000 kg

Quantités en 1000 kg

SITC CTCI Rev. 2	Products - Produits	1983	EUR 10	Deutsch- land	France	Italia	Nederland	Belg.-Lux	United Kingdom	Ireland	Danmark	Ελλάδα
634	Veneers, reconstituted wood, etc, n.e.s.	A M	157 981 40 550	44 298 24 629	33 367 24 629	6 345	4 780 4 377	61 574 53 409	4 214 4 249	856 645	2 440 5 522	107 1 781
635	Wood manufactures, n.e.s.	A M	45 708 8 900	8 914 8 900	4 952 5 749	5 580	7 117 8 395	7 123 6 116	2 329 3 146	893 1 125	8 772 9 263	28 39
641	Paper and paperboard	A M	448 534 163 646	156 840 163 646	89 590 97 434	44 378	84 187 81 354	39 220 37 163	23 688 28 518	1 155 1 080	9 476 9 263	12
642	Articles of paper, pulp, paperboard	A M	121 037 39 632	39 555 39 632	21 527 20 863	7 460	20 792 21 520	21 915 18 882	7 055 8 083	1 328 1 455	1 402 1 228	3 38
651	Textile yarn	A M	83 072 22 918	20 669 22 918	13 063 12 457	16 336	7 673 8 391	12 852 12 105	5 130 5 596	1 885 2 068	646 633	4 818 4 842
652	Cotton fabrics, woven, excl. spec. fabrics	A M	20 405 6 136	5 489 6 136	4 100 3 802	2 505	1 900 1 903	3 103 2 689	1 122 1 026	1 088 1 255	137 144	961 746
653	Synthetic fabrics, woven, excl. spec. fabr.	A M	19 761 5 148	5 055 5 148	1 844 1 818	5 815	1 534 1 700	3 779 3 629	842 998	543 797	153 191	196 119
654	Other woven textile fabrics	A M	8 471 1 028	717 1 028	1 156 1 095	4 294	503 438	912 919	579 612	53 64	61 24	196 187
655	Knitted or crocheted fabrics	A M	8 149 2 183	2 145 2 183	624 620	2 859	813 844	951 796	659 676	15 42	69 76	14 53
656	Tulle, lace, embroidery, etc.	A M	1 562 278	301 278	256 219	428	245 343	164 187	87 96	42 63	2 1	37 29
657	Special textile fabrics, etc.	A M	30 033 7 943	7 720 7 943	4 132 3 626	4 583	3 890 4 011	7 022 5 655	1 688 1 838	588 560	392 463	18 17
658	Made-up textile articles, n.e.s.	A M	8 930 1 774	1 665 1 774	887 828	1 712	1 110 1 116	2 081 2 307	632 715	166 265	182 206	495 502
659	Floor coverings, etc.	A M	40 148 3 181	3 721 3 181	1 128 1 308	709	7 314 7 468	24 030 21 486	1 386 1 284	423 573	1 245 1 498	192 341
661	Lime, cement, building materials	A M	677 883 198 317	188 709 198 317	69 892 69 678	70 332	37 887 42 287	297 115 302 907	5 452 5 406	6 564 11 021	1 542 3 179	390 403
662	Clay and refractory construction materials	A M	386 877 58 082	56 027 58 082	33 759 46 648	172 424	72 451 83 272	29 830 28 941	8 395 11 442	3 719 4 452	9 976 11 672	298 972
663	Mineral manufactures, n.e.s.	A M	311 400 71 692	60 305 71 692	31 220 30 080	17 978	79 118 82 942	90 797 93 765	10 473 11 257	1 985 3 002	19 522 21 962	2 6
664	Glass	A M	153 273 30 806	33 174 30 806	29 738 31 597	12 190	11 036 13 415	57 718 57 822	6 494 6 231	447 516	2 476 2 256	
665	Glassware	A M	111 076 35 634	33 362 35 634	19 491 20 428	21 113	13 517 15 782	17 898 18 556	4 809 5 151	539 1 064	347 272	
666	Pottery	A M	13 825 3 358	3 327 3 358	1 124 1 173	6 002	824 768	702 712	1 573 1 633	153 95	99 71	21 13
667	Pearls, precious and semi-precious stones	A M	6 5	5 4	1 1							
671	Pig etc. iron, ferro-alloys	A M	80 222 40 918	41 011 40 918	24 811 27 935	2 244	470 2 669	1 439 2 846	9 091 3 790	15 32	1 9	1 140
672	Ingots, primary forms, of iron or steel	A M	561 696 143 696	124 198 143 696	110 218 110 755	42 526	39 498 93 193	186 026 177 527	47 625 21 373	6 1	1 267 1 347	10 332 11 231
673	Iron and steel bars, rods, angles, etc.	A M	662 566 116 006	130 575 116 006	96 512 105 856	174 358	25 245 24 310	184 352 164 136	38 604 38 492	8 976 10 837	3 944 2 910	
674	Iron and steel universals, plates, sheets	A M	670 776 136 486	136 612 136 486	107 734 104 076	57 768	76 791 104 184	240 122 236 892	38 164 44 464	294 494	13 391 12 907	
675	Hoop and strip, of iron or steel	A M	124 918 41 874	46 406 41 874	29 534 24 387	4 795	7 065 5 775	32 264 28 171	3 769 3 836	46 75	896 784	143 66
676	Rails and railway track material	A M	25 016 9 260	7 356 9 260	5 861 5 310	142	4 008 2 846	4 109 3 065	3 447 4 014	71 42	22	
677	Iron and steel wire, excluding wire rod	A M	47 815 14 402	15 490 14 402	6 519 7 061	5 460	2 205 3 015	16 000 11 547	1 952 2 150	81 124	108 29	
678	Tubes, pipes, fittings, of iron and steel	A M	170 440 54 046	51 071 54 046	26 883 26 546	35 856	22 536 19 414	18 659 16 856	12 463 15 142	280 278	2 283 2 699	409 564
679	Iron and steel castings, rough forgings	A M	14 332 4 681	5 083 4 681	3 852 3 688	1 381	1 287 1 774	773 813	823 801	2	1 126 1 400	7 18
681	Silver and platinum group metals	A M	174 22	39 22	31 39	11	13 7	74 49	6 7	1		
682	Copper excluding cement copper	A M	78 914 23 221	19 249 23 221	13 356 13 834	6 162	2 736 3 138	31 890 31 316	4 718 5 385	164 115	178 281	461 572
683	Nickel	A M	4 626 1 412	2 871 1 412	443 499	42	240 205	85 8	939 1 109	3 7	3	
684	Aluminium	A M	154 660 49 109	43 044 49 109	24 256 25 575	4 988	49 378 44 582	16 457 15 605	10 762 11 091	462 204	1 524 1 532	3 789 4 429
685	Lead	A M	20 832 4 729	3 710 4 729	3 827 4 030	7	1 080 925	5 396 5 181	6 611 7 103	179 2 410	22 23	
686	Zinc	A M	37 721 6 872	5 472 6 872	6 641 7 005	535	12 249 10 760	12 113 14 187	616 1 102	17 075 17 075	40 15	
687	Tin	A M	576 81	126 81	30 71	35	158 150	115 68	95 167	61	17 20	
688	Uranium, thorium and alloys	A M	4 1	1 1	2 2				1			
689	Miscellaneous non-ferrous base metals	A M	3 000 448	217 448	797 719	606	958 1 070	212 142	203 240	3	4 6	

**export  
INTRA (EUR 10)**
**COMMERCE DE LA CE  
par groupes de la CTCI**

Value in 1000 ECU

Valeurs en 1000 ECU

SITC CTCI Rev. 2	Products - Produits	1983	EUR 10	Deutsch- land	France	Italia	Nederland	Belg.-Lux	United Kingdom	Ireland	Danmark	Ελλάδα
634	Placages, bois artificiels, etc., n.d.a.	A M	70 144	20 325 18 619	13 801 13 524	8 221	4 092 3 388	19 281 16 591	2 297 2 166	308 183	1 707 3 619	114 698
635	Articles manufacturés en bois, n.d.a.	A M	58 197	9 959 9 750	4 181 4 375	13 022	6 643 7 329	6 322 5 647	2 670 3 710	845 1 228	12 517 13 554	38 34
541	Papiers et cartons	A M	329 176	114 277 121 876	63 225 68 757	33 902	50 502 54 369	33 529 31 038	26 519 30 283	1 368 1 417	5 854 5 680	12
542	Articles en papier ou carton	A M	168 842	61 079 59 934	27 563 27 274	10 123	25 941 25 467	27 536 24 002	12 488 14 940	2 169 2 473	1 905 1 548	38 91
651	Fils de matières textiles	A M	355 391	80 154 88 528	67 735 69 785	75 062	30 875 32 189	50 942 47 742	22 525 25 208	6 537 7 700	2 815 2 883	18 746 19 556
652	Tissus de coton, sauf tissus spéciaux	A M	148 972	41 015 44 965	29 849 26 799	24 553	14 411 13 840	20 888 18 265	6 991 6 982	5 994 7 031	894 878	4 377 3 493
653	Tissus synthét. ou artif., sauf spéciaux	A M	159 175	40 869 43 128	19 962 19 409	48 688	9 862 10 136	29 293 28 987	5 009 5 562	3 130 4 907	1 251 1 594	1 111 893
654	Autres tissus, sauf tissus spéciaux	A M	91 729	7 414 10 977	8 991 11 091	56 160	3 126 3 124	5 006 5 073	8 497 8 759	849 1 030	399 305	1 287 1 306
655	Étoffes de bonneterie	A M	70 314	18 643 18 911	6 737 6 467	24 880	6 784 7 202	7 469 6 637	4 766 5 121	122 281	833 907	80 238
656	Tulles, dentelles, broderies, etc.	A M	18 962	4 468 4 342	5 557 5 251	3 438	1 808 2 460	1 482 1 645	1 338 1 288	514 818	28 28	329 260
657	Tissus spéciaux, articles assimilés	A M	127 678	39 184 38 394	13 611 13 019	24 963	14 993 15 464	23 505 19 650	8 312 9 071	1 606 1 580	1 444 1 600	80 52
658	Articles en matières textiles, n.d.a.	A M	57 877	11 988 11 753	8 108 6 076	10 814	6 094 5 802	10 056 11 618	5 161 5 492	1 343 1 867	1 854 2 135	2 459 2 827
659	Couvre-parquets, tapis, etc.	A M	110 241	13 960 13 221	3 338 4 093	2 392	17 795 18 905	60 029 53 866	6 035 7 258	1 913 2 371	3 849 4 586	930 1 736
661	Chaux, ciments, matér. construct. fabriqués	A M	71 098	11 837 12 263	8 504 9 246	24 791	3 278 4 499	19 736 18 996	1 691 2 221	465 727	561 972	235 226
662	Matériaux de construct. en prod. céramiques	A M	130 477	25 081 26 460	11 567 11 154	70 768	11 060 12 433	6 448 5 573	3 202 4 044	1 248 1 676	889 1 103	214 532
663	Articles minéraux manufacturés, n.d.a.	A M	89 943	30 609 32 493	12 866 12 780	9 059	9 380 9 433	14 568 14 099	9 263 10 656	996 1 321	3 198 3 376	4 6
664	Verre	A M	111 212	28 832 27 250	20 136 19 860	13 381	6 100 7 024	31 844 30 697	7 180 7 080	1 394 1 548	2 345 2 131	
665	Ouvrages en verre	A M	81 946	21 623 22 319	24 092 22 436	15 051	5 974 7 123	9 455 9 625	3 908 3 955	1 043 1 052	699 510	1
666	Poterie	A M	41 442	12 993 14 259	3 913 3 542	11 713	2 665 2 572	3 669 3 627	5 251 5 881	252 369	1 021 897	65 57
667	Pierres gemmes et perles fines	A M	214 621	3 137 4 219	1 015 950	45	739 1 136	113 105 73 479	96 573 57 149		7 10	
671	Fontes, grenailles, poudres, ferro-alliages	A M	32 136	12 847 10 998	12 038 14 550	1 185	334 1 118	1 823 2 131	2 530 3 341	1 74	1 1	1 577
672	Lingots et formes prim. en fer ou acier	A M	194 001	50 756 53 092	39 281 39 155	16 683	10 840 25 020	60 629 55 412	12 440 11 990	6 6	445 423	2 921 3 215
673	Barres et profilés, en fer ou en acier	A M	252 966	59 655 55 319	41 366 45 063	58 976	10 375 9 969	63 196 55 125	15 032 15 496	2 871 3 510	1 495 1 147	
674	Large plates et tôles, en fer ou en acier	A M	337 755	74 120 72 658	57 016 53 691	33 694	34 909 46 986	107 943 109 754	25 295 29 844	255 400	4 523 4 566	
675	Feuillards en fer ou en acier	A M	72 734	30 652 28 191	17 850 15 351	2 553	3 159 2 515	15 079 13 336	2 857 3 524	57 110	452 388	75 38
676	Rails et autres éléments de voies ferrées	A M	7 702	2 940 2 896	2 242 1 892	92	385 320	1 494 1 395	536 588	31 20	2	
677	Fils de fer ou d'acier	A M	32 068	10 677 10 277	5 878 6 036	3 417	1 196 1 754	8 867 6 819	1 739 2 022	165 91	129 32	
678	Tuyaux, accessoires, en fonte, fer, acier	A M	141 472	48 277 50 443	25 341 27 029	27 395	14 987 14 429	11 144 9 580	11 591 15 360	284 385	2 266 2 764	187 237
679	Ouvrages bruts, en fonte, fer, acier	A M	17 485	6 890 6 719	4 184 3 911	1 726	1 388 1 417	782 787	1 551 1 199	1 68	952 1 154	11 26
681	Argent, platine, métaux de la mine platine	A M	61 140	13 965 6 912	10 208 13 622	2 049	2 785 3 087	26 846 8 779	4 624 8 728	659 277	4 170	
682	Cuivre	A M	173 564	50 467 59 359	28 171 29 961	13 369	6 601 6 856	62 018 61 429	11 392 14 429	252 212	294 406	1 000 1 236
683	Nickel	A M	26 530	14 334 8 087	2 737 3 104	295	1 359 1 154	437 148	7 308 8 713	53 130	7	
684	Aluminium	A M	271 669	83 339 95 800	43 924 46 833	10 999	72 876 68 077	30 871 28 985	20 114 21 720	1 027 592	3 542 3 773	4 977 5 801
685	Plomb	A M	17 803	3 094 4 327	2 685 2 287	9	1 291 647	4 562 4 148	5 919 6 804	120 555	123 126	
686	Zinc	A M	31 518	4 340 5 555	6 029 6 551	467	9 790 8 723	10 319 11 881	488 954	52 3 795	13 14	
687	Étain	A M	5 992	1 375 697	375 766	50	1 908 1 738	1 007 623	1 081 1 643	1 1	198 177	11
688	Uranium, thorium et alliages	A M	60	51	19				10			
689	Autres métaux communs non ferreux	A M	8 899	483 1 394	2 972 2 331	963	2 454 2 700	670 504	1 351 1 348	3	3 5	

Quantity in 1000 kg

Quantités en 1000 kg

SITC CTCI Rev. 2	Products - Produits	1983	EUR 10	Deutsch- land	France	Italia	Nederland	Belg.-Lux	United Kingdom	Ireland	Danmark	Ελλάδα
691	Metal structures and parts	A M	61 720	15 872 14 692	10 268 9 709	4 651	14 504 11 007	10 891 8 519	3 334 4 074	812 806	1 488 1 661	
692	Metal containers, for storage, transport	A M	35 114	8 463 8 741	3 905 3 842	2 843	2 649 4 633	12 785 10 628	3 564 4 497	252 341	639 710	14 1
693	Wire products and fencing grills	A M	38 521	11 965 10 999	4 087 3 806	5 738	3 223 3 732	11 621 10 735	1 213 1 235	616 611	56 34	2
694	Nails, bolts, nuts, screws, etc.	A M	28 220	6 266 6 577	2 963 2 811	10 546	2 756 2 967	3 977 3 257	816 1 152	432 586	464 570	6
695	Tools for use in the hand or in machines	A M	9 189	3 549 4 397	1 561 836	1 756	781 1 024	567 492	678 746	204 354	68 132	5 3
696	Cutlery	A M	1 496	580 633	306 303	293	104 86	19 23	170 273	14 8	6 4	4 4
697	Household equipment of base metal, n.e.s.	A M	17 823	4 587 4 156	2 689 2 764	6 346	1 244 1 372	1 457 1 278	830 881	233 257	368 347	69 42
699	Manufactures of base metal, n.e.s.	A M	72 105	20 676 21 354	10 201 10 581	17 552	5 572 6 205	9 242 8 499	5 972 6 522	1 649 1 671	1 082 1 409	159 107
711	Steam boilers and auxiliary plant	A M	2 106	904 503	261 250	51	182 726	135 411	430 282	82 102	61 73	
712	Steam engines, turbines	A M	545	303 250	85 126	85	18 13	29 8	24 160	5	1	
713	Internal combustion piston engines	A M	32 902	14 485 13 023	7 532 8 636	3 153	1 187 1 506	420 523	5 824 5 613	35 64	265 403	1 1
714	Reaction engines, gas turbines	A M	381	58 55	13 65	16	34 103	14 8	240 247	5 1	1 8	
716	Rotating electric plant, parts	A M	10 632	3 200 3 391	2 649 2 759	2 172	231 336	294 216	1 739 2 316	93 75	240 290	14 20
718	Other power generating machinery	A M	1 444	758 769	128 187	125	84 64	94 122	140 197	13 12	102 81	
721	Agricultural machinery, excluding tractors	A M	30 585	8 846 9 286	4 740 4 774	5 727	3 367 2 642	3 553 2 739	1 714 2 038	345 307	2 290 2 220	3
722	Tractors, excluding for semi-trailor	A M	30 061	8 547 8 529	4 765 4 967	10 293	280 311	645 710	5 393 4 456	68 124	70 94	
723	Civil engineering equipment	A M	29 201	9 286 10 092	6 168 12 476	2 501	2 463 2 491	3 549 4 371	4 365 6 672	657 754	210 278	2 1
724	Textile and leather machinery, n.e.s.	A M	9 549	3 965 4 083	876 1 098	2 024	671 590	638 816	1 037 866	222 232	115 159	1 3
725	Paper and pulp mill machinery	A M	2 956	1 156 1 584	334 373	550	373 810	258 166	224 269	30 28	31 20	
726	Printing and bookbinding machinery	A M	4 872	2 178 2 698	335 391	731	479 580	151 159	862 738	56 83	80 64	
727	Food processing machinery, non-domestic	A M	3 042	1 150 695	231 265	573	419 473	116 151	288 208	87 100	177 222	1 1
728	Other specialized machinery	A M	23 552	7 802 7 694	2 128 2 399	6 251	2 195 2 054	1 769 1 080	2 692 2 811	275 297	440 589	
736	Machine-tools for working metal	A M	9 993	3 717 4 400	1 159 1 324	2 333	486 588	1 059 1 048	936 1 561	108 108	195 134	
737	Metalworking machinery, n.e.s.	A M	13 052	4 686 7 340	992 1 024	1 309	3 413 3 767	1 655 1 403	884 1 431	30 33	83 68	
741	Heating and cooling equipment	A M	21 392	4 860 5 275	3 048 3 469	7 489	1 396 1 670	1 798 1 797	1 292 1 554	231 419	1 275 1 122	3 19
742	Pumps for liquids etc.	A M	7 386	2 450 2 712	1 066 863	1 398	623 896	306 240	626 557	224 301	693 751	14
743	Pumps, n.e.s.; fans; centrifuges, etc.	A M	16 799	5 422 5 571	1 975 2 338	4 688	943 718	967 1 050	1 863 1 864	249 287	686 1 032	6 1
744	Mechanical handling equipment	A M	29 976	10 284 10 326	6 044 5 041	3 743	2 985 3 528	2 855 2 525	2 553 2 737	529 509	983 910	
745	Non-electrical machinery, tools, etc.	A M	9 678	3 639 3 513	825 893	2 239	751 845	506 416	635 1 162	255 270	827 780	1
749	Non-electrical machinery, parts, etc., n.e.s.	A M	35 721	14 578 15 306	5 879 6 709	6 899	2 462 2 008	1 723 1 663	3 331 3 412	122 144	719 728	8 6
751	Office machines	A M	3 850	1 125 959	223 219	297	694 1 089	51 46	1 388 785	6 7	66 68	
752	ADP machines and units thereof	A M	5 006	1 170 1 228	514 393	960	459 393	164 207	1 142 1 021	554 653	43 38	
759	Office and ADP machine parts and access.	A M	3 220	594 659	280 284	310	672 709	137 143	970 814	249 259	28 40	
761	Television receivers	A M	5 664	3 440 2 758	114 88	792	832 761	761	313 883	18 22	155 241	
762	Radio broadcast receivers	A M	1 030	426 418	157 207	61	211 162	126 151	30 27	19 28		
763	Sound recorders, phonographs	A M	1 167	616 711	48 70	87	1 1	264 245	130 204	6 5	15 29	
764	Telecomm. equipment, parts, acc., n.e.s.	A M	7 524	1 803 1 768	648 699	1 408	895 817	1 296 1 320	783 735	204 177	448 426	39 20
771	Electric power machinery, n.e.s.	A M	5 861	1 934 2 239	1 264 1 025	641	633 744	934 536	280 344	95 147	38 54	42 36

**export  
INTRA (EUR 10)**
**COMMERCE DE LA CE  
par groupes de la CTCl**

Value in 1000 ECU

Valeurs en 1000 ECU

SITC CTCI Rev. 2	Products - Produits	1983	EUR 10	Deutsch- land	France	Italia	Nederland	Belg.-Lux	United Kingdom	Ireland	Danmark	Ελλάδα
691	Constructions métalliques et parties	A M	152 643	27 890 28 069	28 055 12 029	6 762	66 027 16 429	13 417 11 470	6 029 8 406	1 282 1 459	3 201 3 656	
692	Réservoirs, fûts etc., en métal	A M	59 282	16 639 18 056	7 582 7 822	4 762	4 333 8 790	16 713 13 618	7 303 9 056	458 673	1 453 1 396	19 12
693	Ouvrages en fils métalliques, grillages	A M	35 571	11 767 10 640	4 776 4 579	4 899	2 326 2 358	9 111 8 686	1 852 1 941	740 956	98 43	2
694	Clouterie et boulonnerie	A M	52 816	19 272 19 341	5 739 5 643	14 611	4 406 4 333	4 383 3 368	3 012 3 557	637 989	754 793	10
695	Outils à main et pour machines	A M	93 067	43 161 47 920	11 672 9 401	9 404	10 485 11 804	6 155 5 392	7 909 9 032	2 887 4 013	825 1 235	389 417
696	Coutellerie	A M	19 935	10 587 11 020	2 999 2 929	2 736	1 201 1 557	245 240	1 819 3 012	150 118	69 59	129 142
697	Articles métalliques pour usage domestiq.	A M	76 709	24 173 21 870	11 313 10 986	24 647	5 433 5 204	5 285 4 821	3 362 4 116	859 989	1 265 1 234	392 227
699	Articles manufact. en mét. communs, n.d.s.	A M	225 688	82 440 86 007	30 959 31 402	46 306	17 369 18 783	17 967 16 132	20 334 21 560	6 399 6 218	3 492 4 338	422 472
711	Chaudières et leurs appareils auxiliaires	A M	18 606	3 873 3 184	2 284 583	157	9 767 5 991	535 1 044	1 566 1 007	171 173	253 354	
712	Machines à vapeur, locomob., turb. à vapeur	A M	10 587	6 850 3 284	1 506 1 624	394	312 84	645 144	806 1 336	42	74 28	
713	Moteurs à pistons	A M	223 471	97 370 82 100	49 226 50 846	23 127	10 407 11 168	3 014 3 142	36 901 35 313	507 674	2 919 5 488	1 2
714	Propulseurs à réaction, turbines à gaz	A M	79 963	21 503 23 907	4 843 12 025	5 769	4 197 6 490	6 161 2 741	36 654 38 140	580 443	136 692	
716	Machine et appareils élect. rotatifs	A M	73 442	27 669 28 718	15 779 16 638	11 935	3 074 3 015	4 264 1 928	7 703 8 939	1 108 1 155	1 880 2 437	30 51
718	Autres moteurs et machines motrices	A M	46 082	7 430 23 117	1 656 2 827	1 138	1 901 600	31 238 59 011	1 204 3 084	112 95	1 403 1 227	
721	Machines agricoles, sauf tracteurs	A M	122 850	40 722 41 580	17 862 18 404	18 275	12 160 10 148	16 792 12 218	8 416 10 383	1 068 1 074	7 535 7 598	20 1
722	Tracteurs, sauf pour semi-remorques	A M	119 720	39 022 38 029	18 865 19 591	39 412	495 615	2 779 3 213	18 695 14 513	201 463	251 398	
723	Matériel de génie civil et construction	A M	110 641	35 459 34 654	24 912 83 634	8 743	6 690 7 439	10 591 15 270	22 332 23 987	1 543 1 584	358 426	23 1
724	Machines pour indust. textile, cuirs, peaux	A M	105 813	52 261 54 279	8 858 9 727	20 168	6 430 5 323	4 653 5 871	11 341 10 170	452 688	1 614 1 565	36 30
725	Machines pour la fabrication de papier	A M	27 339	14 173 19 517	2 046 2 472	5 690	2 018 1 746	1 428 1 032	1 624 3 538	220 102	134 254	6
726	Machines p. imprimerie, brochage, reliure	A M	69 856	38 763 42 896	4 610 6 086	9 586	4 612 4 993	1 382 1 186	11 392 10 457	297 960	1 213 802	1
727	Mach. indust. aliment. sf appareils ménagers	A M	33 285	12 520 7 681	2 230 2 334	5 750	5 597 6 047	857 1 086	3 506 3 106	493 674	2 325 2 947	7 21
728	Aut. mach. appar. spécialisés p. industries	A M	196 895	82 673 79 640	20 245 20 656	40 128	16 858 17 328	7 331 7 300	24 820 24 952	1 391 2 107	3 241 4 786	8 2
736	Machines-outils pour travail métaux	A M	106 322	53 137 63 548	9 213 9 191	20 581	3 980 4 716	6 387 6 112	11 036 11 244	830 1 074	1 054 809	4
737	Autres machines pour travail métaux	A M	40 669	17 929 17 065	3 456 3 470	4 825	4 907 5 598	3 973 3 725	4 869 4 555	125 123	578 879	7
741	Machines apper. p. chauffage, réfrigération	A M	142 672	36 958 43 207	20 058 22 403	39 372	15 786 20 318	9 442 9 828	10 921 13 143	2 485 3 878	7 633 6 846	18 89
742	Pompes pour liquides	A M	83 398	39 437 41 966	10 375 10 582	10 251	6 613 6 867	2 737 2 382	7 095 8 153	1 917 2 402	4 973 6 047	28
743	Aut. pompes, ventilat., centrifugeuses, etc.	A M	130 628	47 995 51 177	18 144 17 295	24 073	8 641 7 500	7 455 8 080	18 041 18 991	1 497 1 627	4 736 6 673	46 30
744	Équipement mécanique de manutention	A M	133 410	59 433 58 579	22 751 16 483	13 448	13 278 16 311	7 673 7 789	10 864 11 858	1 743 2 019	4 220 4 324	
745	Aut. machines, appareils et outils non élect.	A M	128 814	62 198 56 668	8 871 8 194	25 694	10 119 11 167	4 240 3 624	10 258 24 054	1 329 1 271	8 096 6 633	9 4
749	Parties et accessoires de machines, n.d.s.	A M	297 186	130 744 134 419	43 148 46 223	48 370	19 324 17 959	14 197 13 987	30 286 35 584	1 539 1 070	8 515 8 926	45 49
751	Machines et appareils de bureau	A M	87 044	24 363 23 351	4 846 4 879	9 514	17 349 27 414	2 376 2 237	27 209 17 303	295 191	1 090 1 115	
752	Mach. automat. p. traitement informatique	A M	383 393	91 945 97 719	55 257 48 181	54 465	30 094 37 186	11 110 12 949	80 370 73 708	56 918 57 938	3 244 3 824	9
759	Parties et accessoires pour mach. 751+752	A M	281 509	75 495 86 507	33 758 33 608	22 603	39 453 40 389	6 567 9 478	62 114 61 689	19 992 18 225	1 606 3 174	21 8
761	Récepteurs de télévision	A M	73 185	45 346 36 044	1 221 988	9 838	11 036 10 194	3 665 3 943	139 213	1 920 2 763		
762	Récepteurs de radiodiffusion	A M	26 494	11 235 12 665	5 274 5 992	885	6 367 4 885	1 749 1 731	501 709	463 676		1
763	Phonographes, machines à dicter, etc.	A M	34 630	20 988 25 022	902 1 007	833	38 28	7 214 7 102	4 176 7 027	213 130	465 694	1
764	Appareils de télécommunication, n.d.s.	A M	192 278	71 703 63 337	24 022 29 879	20 205	20 439 24 645	19 607 20 507	21 266 18 765	7 187 3 790	6 518 7 216	1 351 800
771	Mach. p. production et transformation d'élect.	A M	36 671	15 652 18 423	5 062 4 731	3 277	3 679 4 670	4 810 3 621	2 395 3 202	949 1 106	782 1 098	65 57

EC TRADE  
by SITC groups

export  
INTRA (EUR 10)

Quantity in 1000 kg

Quantités en 1000 kg

SITC CTCI Rev. 2	Products - Produits	1983	EUR 10	Deutsch- land	France	Italia	Nederland	Belg.-Lux	United Kingdom	Ireland	Danmark	Ελλάδα
772	Switchgear etc and parts n.e.s.	A M	9 058 4 001	3 639 2 074	2 333 2 074	934	694 713	460 452	626 649	165 144	103 91	104 64
773	Electrical distributing machinery	A M	16 743 5 524	5 110 3 943	2 145 3 943	3 734	45 27	4 027 3 539	1 001 1 686	421 664	67 68	193 143
774	Electro-medical and radiological app.	A M	469	179 202	52 31	91	27 30	54 60	25 44	18 26	23 22	
775	Domestic equipment, n.e.s.	A M	49 233 12 778	12 345 139 279	4 643 5 340	25 017	1 522 2 106	1 626 1 338	1 490 1 654	575 655	2 004 2 175	11 3
776	Transistors, valves, tubes, etc.	A M	8 971	3 060 3 223	2 027 1 930	2 858	4 4	496 413	505 698	17 24	4 5	
778	Other electrical machinery n.e.s.	A M	40 398	11 721 10 690	8 674 8 731	5 179	4 712 2 802	6 025 5 430	3 532 3 712	178 191	343 360	34 121
781	Passenger motor vehicles, excluding buses	A M	309 536	131 269 139 279	61 460 59 534	24 162	5 666 6 010	80 218 76 581	6 343 4 232	849 3 299	569 530	
782	Lorries, special motor vehicles, n.e.s.	A M	54 868	20 115 22 083	8 660 8 910	11 277	3 864 3 420	7 130 7 830	3 251 2 257	119 167	452 460	
783	Road motor vehicles, n.e.s.	A M	13 395	4 505 4 967	1 014 882	1 911	3 322 2 638	2 200 1 730	398 535	15 9	30 83	
784	Motor vehicle parts and accessories, n.e.s.	A M	167 483	58 813 58 612	35 250 35 250	21 332	7 430 6 318	20 846 17 805	21 236 23 721	578 722	1 998 2 229	2
785	Motor and other cycles etc.	A M	10 846	1 898 2 011	1 394 1 551	5 094	1 023 1 347	450 484	910 1 048	33 26	44 50	
786	Vehicles n.e.s, not motorized trailers	A M	25 416	10 569 10 059	4 500 4 635	1 403	2 843 2 950	2 941 2 896	2 239 2 970	190 186	731 655	
791	Railway vehicles and associated equipment	A M	6 402	2 143 2 884	1 422 1 056	639	890 913	236 322	984 1 530	8 17	60 33	
792	Aircraft and associated equipment	A M	776	286 337	292 265	41	65 32	49 57		3 9	38 11	2
793	Ships and boats	A M	35 312	1 544 3 481	3 095 5 099	2 634	3 289 2 012	91 1 910	3 246 4 482	242 19	21 152 9 738	19 34
812	Sanitary, heating, lighting apparatus	A M	29 481	4 113 5 139	4 503 4 993	8 618	2 342 2 105	7 151 5 828	922 1 178	1 004 692	823 974	5
821	Furniture and parts thereof	A M	97 526	28 580 29 533	7 871 7 598	27 391	8 025 7 502	16 073 15 134	3 910 4 199	1 116 1 524	4 559 4 574	1 5
831	Travel goods, handbags and similar	A M	2 993	975 1 078	186 158	1 027	353 342	204 154	95 106	24 28	121 143	8 11
842	Men's outerwear not knitted	A M	7 328	758 585	711 592	2 234	772 636	1 852 1 701	465 421	185 290	24 28	327 171
843	Women's outerwear not knitted	A M	4 607	726 512	504 356	1 148	559 525	560 453	529 478	130 144	46 53	405 400
844	Garments under, not knitted	A M	670	183 100	45 40	103	111 97	71 75	95 75	15 23	1 1	46 32
845	Outerwear, knitted, not elastic	A M	5 567	535 421	357 314	3 067	319 261	247 194	382 388	47 48	109 88	504 381
846	Garments under, knitted or crocheted	A M	4 091	457 494	361 280	1 508	365 298	201 182	273 315	170 230	19 32	737 713
847	Textile clothing accessories, n.e.s.	A M	1 683	134 147	97 82	1 062	98 96	78 97	152 135	16 11	6 7	40 55
848	Headgear, non-textile clothing access.	A M	2 026	195 212	289 248	660	250 199	284 313	209 269	52 36	10 12	77 64
851	Footwear	A M	17 924	740 561	1 504 1 526	13 750	770 709	255 184	601 473	125 120	92 90	87 55
871	Optical instruments and apparatus	A M	136	64 64	12 11	12	8 6	10 14	25 21	4		1
872	Medical instruments and appliances	A M	3 441	570 465	213 202	296	127 137	452 382	407 574	1 191 1 650	185 176	
873	Meters and counters, n.e.s.	A M	480	206 236	95 99	54	32 26	50 25	40 49		3 4	
874	Measuring, checking, controlling instrum.	A M	4 839	1 537 1 604	615 625	650	611 404	433 309	781 940	88 67	124 126	1
881	Photographic apparatus and equipment	A M	1 351	589 593	58 66	228	130 161	35 46	124 140	70 46	117 132	
882	Photographic and cinematographic supplies	A M	13 838	2 981 3 066	2 857 2 634	803	1 604 2 216	3 383 3 805	2 160 2 261	23 9	27 22	
883	Developed cinematographic film	A M	94	4 9	9 5	36	3 2	1	30 26	9 16	3 3	
884	Optical goods, n.e.s.	A M	776	63 52	79 78	70	13 8	6 7	30 33	514 21	1 1	
885	Watches and clocks	A M	777	444 475	99 102	70	46 71	33 38	35 46	45 29	5 5	
892	Printed matter	A M	43 535	9 947 13 582	4 771 10 308	8 272	6 368 6 762	8 989 8 501	3 748 4 057	759 863	676 607	5 9
893	Articles of plastic, n.e.s.	A M	84 828	21 937 22 723	10 312 10 951	17 913	11 595 12 938	12 216 10 799	6 506 7 679	2 135 2 461	2 042 2 371	172 147
894	Toys, games and sporting goods	A M	16 297	3 153 2 990	2 921 3 361	5 123	1 530 1 262	823 930	2 022 2 164	518 796	178 201	29 35

**export  
INTRA (EUR 10)**
**COMMERCE DE LA CE  
par groupes de la CTCI**

Value in 1000 ECU

Valeurs en 1000 ECU

SITC CTCI Rev. 2	Products - Produits	1983	EUR 10	Deutsch- land	France	Italia	Nederland	Belg.-Lux	United Kingdom	Ireland	Danmark	Ελλάδα
772	Appareils pour coupure, connexion, etc.	A M	217 670	102 904 112 970	39 114 36 975	15 811	18 977 20 919	14 649 14 780	19 781 19 018	3 781 3 768	2 005 1 948	648 679
773	Équipement pour distribution d'électricité	A M	66 027	24 924 27 223	8 201 14 307	10 583	256 217	12 302 11 011	5 980 7 647	2 972 3 311	494 516	315 235
774	Appar. électricité médicale et de radiologie	A M	29 567	12 529 14 760	3 873 2 688	3 628	2 309 2 487	1 763 1 192	3 032 3 161	869 669	1 553 1 972	11
775	Machines et appareils à usage domestique	A M	222 828	69 034 73 093	28 240 29 116	96 660	11 125 18 228	7 208 8 571	8 914 9 503	5 123 6 061	8 474 7 483	60 17
776	Lampes et tubes électroniques, etc.	A M	158 877	58 113 63 346	36 973 35 736	24 688	590 659	2 508 2 006	30 268 34 142	5 807 6 875	116 173	24 5
778	Autres machines et appar. électr., n.d.a.	A M	253 220	92 161 93 423	45 654 44 859	25 931	20 178 17 110	34 627 33 210	30 524 29 787	2 011 2 565	1 998 2 193	136 490
781	Automobiles pour personnes sauf bus	A M	1 722 837	811 922 856 080	307 569 300 000	98 215	27 217 29 409	439 112 425 278	30 992 23 728	4 504 19 305	3 306 3 072	
782	Automobiles p. march. et usages spéciaux	A M	230 544	82 070 88 355	38 875 39 845	46 462	15 569 14 283	31 055 33 663	15 492 10 285	419 752	603 876	
783	Véhicules automobiles routiers, n.d.a.	A M	78 925	28 760 30 197	4 526 3 327	7 555	20 047 16 478	15 664 11 288	2 295 2 113	32 42	46 214	
784	Parties véhicules automobiles routiers	A M	654 386	254 616 247 522	152 743 145 367	69 849	21 153 18 605	55 229 49 405	93 691 108 563	2 649 3 259	4 456 4 915	33
785	Motocycles, vélocipèdes avec ou sans moteur	A M	62 918	10 931 12 973	9 677 10 431	24 997	8 807 8 891	3 389 3 674	6 390 7 104	221 216	506 523	
786	Véhicules non motorisés, remorques	A M	71 958	33 031 31 457	12 566 12 659	3 105	5 744 8 271	9 569 8 495	4 932 7 473	1 135 521	1 876 1 703	
791	Véhicules et matériel pour chemins de fer	A M	33 007	19 914 19 354	4 266 2 322	2 981	4 176 3 072	1 495 1 607	801 1 799	1 38	373 151	
792	Appareils de navigation aérienne	A M	218 487	106 256 121 220	63 514 106 153	18 967	10 780 6 309	13 270 19 145		194 535	5 256 991	270
793	Bateaux	A M	70 102	12 654 3 793	10 408 14 916	10 228	9 047 11 381	654 1 665	7 433 11 885	407 560	19 113 17 349	158 250
812	App. sanit. hygiénique, chauffage, éclairage	A M	82 816	18 235 20 635	11 712 12 858	23 382	7 928 6 794	13 795 11 639	3 960 4 859	1 974 1 705	1 799 2 124	31
821	Meubles et leurs parties et pièces	A M	324 807	84 210 86 830	26 443 25 673	108 476	25 187 23 311	47 911 46 902	13 621 15 393	2 660 3 933	16 297 16 714	2 35
831	Articles voyage, sacs à main et similaire	A M	33 735	5 294 5 170	2 287 2 013	19 356	2 838 2 585	1 980 1 632	1 106 1 309	406 394	365 346	101 158
842	Vêtements dessus hommes, sauf bonneterie	A M	152 899	23 693 18 852	14 977 9 976	50 967	14 204 11 405	29 250 25 286	10 674 9 591	3 270 4 999	481 489	5 383 2 803
843	Vêtements dessus femmes, sauf bonneterie	A M	166 844	33 810 16 886	27 998 13 606	47 397	14 451 12 573	15 119 10 926	15 490 14 590	3 194 2 990	1 344 1 329	8 041 7 511
844	Sous-vêtements, sauf bonneterie	A M	20 213	4 884 2 517	2 161 1 248	5 296	2 561 2 122	1 858 1 669	2 414 2 019	445 695	30 32	564 421
845	Vêtements dessus bonneterie non élast.	A M	170 848	22 172 13 026	15 599 10 994	90 918	8 064 5 903	6 865 5 026	12 174 11 958	914 878	3 289 2 439	10 853 7 879
845	Sous-vêtements de bonneterie	A M	84 327	12 103 9 862	14 996 10 831	24 439	6 772 5 749	4 752 4 195	7 318 8 032	2 486 3 263	605 834	10 856 10 372
847	Accessoires du vêtement en textile, n.d.a.	A M	34 731	3 851 3 945	3 150 2 227	21 248	1 659 1 574	1 526 1 773	2 532 2 545	348 247	62 123	355 341
848	Vêtements en mat. n. textile; coiffures	A M	45 136	7 000 5 886	4 345 3 798	16 687	4 098 3 206	2 390 2 097	3 745 3 415	479 386	887 402	5 505 3 848
851	Chaussures	A M	243 704	12 815 10 154	20 578 19 893	184 087	8 210 7 679	2 853 1 878	10 011 7 920	2 337 2 629	1 584 1 409	1 429 1 020
871	Appareils et instruments d'optique	A M	23 006	15 837 15 535	400 1 079	493	2 526 1 560	1 900 715	1 764 1 189	38 8	37 227	11
872	Instruments et appareils médico-chirurg.	A M	63 015	15 279 15 417	5 997 5 536	4 932	5 533 5 260	7 582 5 793	9 283 11 086	11 866 13 952	2 542 2 264	1 24
873	Compteurs et instruments de mesure	A M	8 554	4 696 4 745	989 989	627	678 577	834 339	663 856	4 26	83 70	
874	Instruments de mesure, vérification, etc.	A M	259 792	88 562 97 386	40 318 30 019	22 597	28 481 27 513	10 360 7 441	54 696 58 040	6 381 5 590	8 365 8 536	34 37
881	Appareils et équipement photographiques	A M	37 961	17 796 18 959	1 802 2 165	3 885	5 337 7 414	1 280 1 301	4 446 5 919	826 740	2 609 2 673	
882	Produits photo- et cinématographiques	A M	147 982	30 265 32 060	29 920 24 840	9 627	16 548 22 301	33 383 34 553	27 632 28 985	320 120	275 340	32 18
883	Films cinéma, impressionnés et développés	A M	4 025	197 473	737 400	889	191 104	45 75	1 886 1 689	153 254	127 141	1
884	Éléments d'optique; articl. de lunetterie	A M	35 840	16 532 12 747	7 735 6 282	5 740	1 639 931	600 702	2 087 2 456	1 377 1 375	130 178	3
885	Horlogerie	A M	31 724	16 382 16 566	6 632 6 025	2 108	2 956 3 039	1 185 1 485	1 727 2 200	546 329	186 78	
692	Imprimés	A M	150 914	37 171 42 600	19 731 21 717	23 181	21 924 22 052	24 604 24 643	17 438 19 689	2 530 3 026	4 286 5 092	51 82
893	Ouvrages, n.d.a., en matières plastiques	A M	258 006	63 699 67 222	32 085 33 062	43 825	30 427 34 534	31 184 26 838	22 108 22 972	5 999 6 446	8 284 9 434	415 212
894	Voitures d'enfants, articles de sport, jouets	A M	106 535	23 840 22 932	19 247 20 132	24 460	9 639 8 627	7 492 7 731	15 302 15 851	5 271 7 438	1 134 1 291	160 202

EC TRADE  
by SITC groups

export  
INTRA (EUR 10)

Quantity in 1000 kg

Quantités en 1000 kg

SITC CTCI Rev. 2	Products - Produits	1983	EUR 10	Deutsch- land	France	Italia	Nederland	Belg.-Lux	United Kingdom	Ireland	Danmark	Ελλάδα
895	Office and stationery supplies, n.e.s.	A M	3 303	880 909	470 535	816	445 322	106 109	484 568	32 46	70 53	
896	Works of art and antiques	A M	734	11 87	7 4	63	38 23	22 24	449 338	45 70	99 86	
897	Jewellery, goldsmiths' wares	A M	170	20 22	22 18	94	9 13	4 5	11 14	6 8	4 1	
898	Musical instruments and parts	A M	5 313	1 756 1 671	834 686	592	244 246	310 324	1 370 1 275	166 154	35 37	6 6
899	Other manufactured goods, n.e.s.	A M	8 372	2 052 1 856	869 824	2 002	901 818	863 688	1 137 735	383 432	139 144	26 23
911	Postal packages, n.e.s.	A M	58				27 27			31 29		
931	Special transactions and commodities, n.e.s.	A M	15 078	12 221 14 476		4	2 397 5 204			444 194	12 44	
941	Zoo animals, dogs, cats and the like	A M	167	6 12	17 32	19	31 23	6 5	67 119	17 27	4 1	
951	Firearms of war and ammunition	A M	262	41 62	84 118	115	2	3 4	9 2		8 26	
961	Coin excluding gold, not legal tender	A M						1				
971	Gold, non-monetary	A M	14	5 6	1 1	1	3 1	2			2	
972	Gold coin	A M										



**export  
INTRA (EUR 10)**
**COMMERCE DE LA CE  
par groupes de la CTCI**

Value in 1000 ECU

Valeurs en 1000 ECU

SITC CTCI Rev. 2	Products - Produits	1983	EUR 10	Deutsch- land	France	Italia	Nederland	Belg.-Lux	United Kingdom	Ireland	Danmark	Ελλάδα
895	Papeterie, fournitures de bureau	A M	28 631	11 828 12 721	3 864 5 270	4 284	2 951 2 253	822 904	3 980 5 579	555 773	349 286	
896	Objets d'art et antiquités	A M	28 679	4 214 14 580	4 697 3 369	816	3 284 8 566	618 4 127	13 047 10 371	308 849	1 687 2 768	9 8
897	Bijouterie, joaillerie, orfèvrerie	A M	52 895	10 675 11 263	5 167 6 438	25 580	2 141 3 518	2 637 1 973	5 077 5 677	886 1 303	473 821	59 738
898	Instruments de musique et accessoires	A M	82 054	30 033 28 105	11 273 9 308	8 813	4 567 5 232	4 465 5 013	18 182 19 279	5 333 7 456	1 434 1 725	154 124
899	Autres articles manufacturés, n.d.a.	A M	65 631	18 656 18 317	10 418 10 227	11 359	11 827 10 592	6 713 6 050	4 876 5 137	1 208 998	2 050 3 228	124 113
911	Colis postaux non classés ailleurs	A M	3 025		1 027 1 034	15	1 260 1 210	33 139		690 642		
931	Transactions spéciales et articles n.d.a.	A M	71 992	47 929 48 150		16	1 187 938		9 868 15 797	13 140 13 336	52 153	
941	Animaux zoo, chiens, chats, similaires	A M	1 721	140 204	251 193	38	455 408	126 157	321 496	171 237	219 67	
951	Armurerie et munitions de guerre	A M	3 565	1 262 1 698	375 705	1 388	30	145 124	117 135		245 199	3
961	Monnaies non en circul. sauf pièces d'or	A M	385	78 60	112 42		61 35	124 274	10 9	7		
971	Or, non monétaire	A M	33 105	11 734 10 300	12 328 4 433	105	3 201 3 775	4 426 11 942	731 213	17 218	564 668	
972	Monnaies d'or	A M	2 858	2 582 2 627			20 9	256 125				

EC TRADE  
by SITC groups

export  
EXTRA (EUR 10)

Quantity in 1000 kg

Quantités en 1000 kg

SITC CTCI Rev. 2	Products - Produits	1983	EUR 10	Deutsch- land	France	Italia	Nederland	Belg.-Lux	United Kingdom	Ireland	Danmark	Ελλάδα
001	Live animals	A M	20 878	4 152 3 638	1 456 1 439	847	839 987	83 120	173 225	13 059 8 162	289 342	
011	Meat, fresh, chilled or frozen	A M	71 309	7 578 4 024	31 983 42 589	2 717	6 881 4 605	3 347 3 852	3 006 4 505	10 492 14 885	5 304 5 836	1
012	Meat, salted, dried or smoked	A M	914	59 22	239 295	97	236 215	2 6	24 42	10 2	247 315	
014	Prepared or preserved meat, n.e.s.	A M	16 973	602 507	2 155 2 363	753	4 578 3 123	490 358	369 296	87 37	7 936 8 643	3
022	Milk and cream	A M	104 459	16 840 19 545	19 712 27 556	6	41 095 52 225	6 958 3 394	6 338 8 745	7 719 5 937	5 789 6 586	2 1
023	Butter	A M	22 734	1 039 3 692	3 593 4 608	7	7 609 10 218	3 079 2 119	399 2 805	5 127 1 293	1 881 3 680	
024	Cheese and curd	A M	29 978	5 441 5 560	5 424 4 773	1 486	4 279 5 718	34 24	1 064 800	3 25	11 947 9 747	300 138
025	Birds' eggs, fresh, preserved	A M	11 093	859 1 075	2 445 2 570		7 265 7 680	357 444	95 153		69 85	3 6
034	Fish, fresh, chilled or frozen	A M	19 145	1 303 2 390	5 891 5 088	345	1 173 33 771	29 42	1 724 2 442	1 720 2 943	6 959 5 527	1 3
035	Fish, dried, salted or smoked	A M	1 523	242 96	446 250	3	72 68	1 1	290 139	14 44	433 828	22
036	Crustaceans and molluscs, fresh, frozen	A M	5 845	5 22	892 1 140	2 924	316 389	6 38	712 852	20 14	867 1 330	103 118
037	Fish etc., prepared or preserved	A M	2 706	509 755	302 269	55	324 866	13 4	358 345	22	1 092 1 311	31 24
041	Wheat and meslin, unmilled	A M	1 160 972	164 901 43 272	820 639 726 231	24	25 775 423	14 500 117 988	27 107 20 039		23 911 8 042	84 115 4 000
042	Rice	A M	17 087	894 1 329	155 246	14 993	715 1 082	131 61	45 9		29 23	125 100
043	Barley, unmilled	A M	401 659	38 840 63 574	95 819 172 428	16 778	617	20 509 4 000	201 592 57 539	23 591 14 387	3 913 77 563	
044	Maize (corn), unmilled	A M	3 823	54 33	3 584 2 818	164	11 7	4 4			6 2	
045	Other cereals, unmilled	A M	11 685	303 14	6 887 12 029	52	161 34	13 1	9 44		4 260 90	
046	Meal and flour of wheat	A M	252 700	30 345 15 929	68 811 57 501	110 395	2 112 16 655	3 922 1 622	849 4 703		248 183	36 018 6 336
047	Other cereal meals and flours	A M	17 474	5 438 6 513	8 363 5 873	3 402	34	35	107 118		130 226	
048	Preparations of cereals, flour, starches	A M	164 721	24 545 26 687	56 113 56 425	9 819	6 724 5 671	31 811 29 157	28 006 45 456	845 8 649	5 510 7 018	1 348 1 367
054	Vegetables and edible roots	A M	95 510	6 013 4 689	21 856 10 361	17 428	35 964 25 955	6 574 2 262	4 067 3 789	1 1	3 345 3 098	262 252
056	Vegetables, roots, tubers, preserved	A M	36 493	885 771	3 122 3 786	14 785	527 758	765 661	1 436 1 900	5 19	205 265	14 763 7 319
057	Fruit and nuts, fresh or dried	A M	51 950	3 016 2 043	10 105 8 546	24 354	3 957 3 793	817 349	277 275		595 529	8 829 4 092
058	Prepared or preserved fruit	A M	17 730	3 827 2 442	2 038 2 019	2 903	2 485 3 222	314 353	888 1 261	2	1 299 1 556	3 894 1 990
061	Sugar and honey	A M	446 347	107 495 118 159	147 701 92 625	2 572	39 322 59 031	66 056 98 081	53 756 64 236	18 184	29 425 11 125	2 20
062	Sugar confectionery, not containing cocoa	A M	8 166	1 794 1 873	606 1 228	599	1 233 1 538	247 491	2 510 2 285	252 206	743 884	182 201
071	Coffee and coffee substitutes	A M	2 837	1 010 1 899	1 048 1 159	92	312 322	42 34	91 79		183 248	59 32
072	Cocoa	A M	8 146	1 758 2 462	368 292	173	4 962 5 695	144 47	711 634		30 23	
073	Chocolate and cocoa preparations	A M	9 396	1 574 1 289	787 666	370	1 366 1 258	538 575	3 542 2 683	838 1 012	379 399	2 41
074	Tea and mate	A M	2 207	73 84	17 25	22	590 1 485	19 30	1 450 1 661	5 5	30 33	1
075	Spices	A M	1 062	154 157	135 228	4	523 402	40 21	177 95		19 22	10 5
081	Feeding stuff for animals	A M	540 779	107 542 96 776	20 993 20 239	75 311	235 914 131 168	69 914 24 372	7 470 6 844	38 24	20 289 25 804	3 308 66
091	Margarine and shortening	A M	6 162	353 192	315 330	1 317	2 678 3 043	282 92	818 1 240		377 338	22 31
098	Edible products and preparations n.e.s.	A M	30 604	5 018 5 294	4 455 4 432	1 341	4 736 4 872	1 959 1 859	5 413 6 662	4 406 4 312	3 220 4 136	56 56
111	Non-alcoholic beverages, n.e.s.	A M	40 408	3 903 2 554	20 605 22 578	1 596	8 118 13 363	406 736	3 776 6 229	69 55	1 221 2 136	714 987
112	Alcoholic beverages	A M	207 545	25 355 29 372	57 387 54 277	44 629	39 917 37 717	419 312	32 195 30 648	2 023 2 267	5 005 5 215	615 801
121	Tobacco, unmanufactured and waste	A M	11 282	623 164	88 62	3 904	203 152	13	103 109		37 38	6 311 7 072
122	Tobacco, manufactured	A M	4 691	635 1 007	536 311	13	334 300	153 191	2 294 2 712	353 179	172 241	1 2

**export  
EXTRA (EUR 10)**
**COMMERCE DE LA CE  
par groupes de la CTCI**

Value in 1000 ECU

Valeurs en 1000 ECU

SITC CTCI Rev. 2	Products - Produits	1983	EUR 10	Deutsch- land	France	Italia	Nederland	Belg.-Lux	United Kingdom	Ireland	Danmark	Ελλάδα
001	Animaux vivants p. alimentation humaine	A M	37 150	8 202 7 248	4 380 4 177	1 137	5 951 5 712	831 1 280	3 413 2 538	12 543 9 804	891 888	2
011	Viande etc. frais, réfrigérés, congelés	A M	105 709	9 304 5 761	42 839 52 564	4 632	10 394 6 652	3 754 3 603	5 530 7 083	22 508 27 651	6 645 8 064	3 1
012	Viandes etc. séchés, salés, fumés	A M	2 291	183 144	601 733	935	236 195	14 33	62 122	7 7	253 378	
014	Préparations et conserves de viande	A M	43 111	1 265 1 038	5 226 5 386	2 946	9 043 6 696	1 227 840	838 789	120 32	22 427 22 631	19 2
022	Lait et crème de lait	A M	122 613	16 310 16 811	19 859 23 620	15	47 985 54 521	9 088 3 538	8 502 10 172	9 852 6 960	11 198 12 233	4 2
023	Beurre	A M	54 739	2 461 10 484	8 377 11 536	28	18 154 23 924	9 011 5 643	1 014 8 635	11 204 3 048	4 490 7 832	
024	Fromage et caillebotte	A M	67 149	12 222 12 661	16 879 14 821	6 694	9 457 12 552	117 96	2 430 1 828	8 57	18 245 16 324	1 097 538
025	Œufs d'oiseaux	A M	12 391	989 1 497	2 642 2 564		7 587 7 848	829 1 084	200 254		140 160	4 7
034	Poissons frais, réfrigérés, congelés	A M	33 504	1 810 2 689	7 129 6 963	588	3 607 16 886	110 242	2 447 2 041	679 1 332	16 926 14 438	8 13
035	Poissons séchés, salés, fumés	A M	4 394	583 277	1 197 727	11	190 189	13 24	1 018 700	32 86	1 329 2 032	41
036	Crustacés frais, réfrigérés, congelés	A M	10 069	36 86	2 695 3 171	1 269	368 314	19 209	2 405 2 725	97 47	3 030 6 000	150 187
037	Poissons, crustacés, préparés ou conservés	A M	8 796	1 594 2 123	1 158 959	280	667 1 532	49 37	1 291 1 484	31	3 699 3 707	47 66
041	Froment et méteil non moulus	A M	163 650	24 420 6 157	120 432 109 053	8	4 095 63	2 044 17 083	6 240 3 964		3 056 1 029	23 355 1 255
042	Riz	A M	7 430	497 754	130 173	6 226	401 581	80 45	43 12		28 21	25 20
043	Orge non mondée	A M	56 734	4 516 8 756	11 265 21 361	3 153	74	2 504 544	32 078 10 429	2 692 1 708	452 9 137	
044	Mais non moulu	A M	4 127	165 62	3 496 1 118	354	85 7	40 3			7 1	
045	Autres céréales non moulues	A M	1 859	113 10	1 052 1 802	41	52 16	6	13 19		582 24	
046	Semoule et farine de froment	A M	55 917	5 789 3 021	15 268 12 504	27 105	462 4 278	916 251	285 1 118		86 68	6 016 1 249
047	Autres semoules et farines	A M	3 164	630 971	1 496 798	970	23	13	35 53		30 46	
048	Préparations de céréales, farines, féculents	A M	86 733	14 670 15 569	20 329 21 129	8 362	5 013 4 552	10 859 9 779	18 192 21 728	280 1 101	7 808 7 759	1 220 1 078
054	Légumes, plantes, etc., frais	A M	51 681	7 827 6 145	9 479 13 103	10 243	16 557 8 806	4 216 2 299	2 016 2 645	6 4	1 112 1 329	225 296
056	Légumes, racines, etc., conservés	A M	31 416	1 522 1 592	4 928 4 292	10 580	711 815	498 374	1 504 1 787	17 78	386 430	11 270 6 084
057	Fruits frais, secs, sauf oléagineux	A M	27 994	1 881 1 544	4 867 5 946	12 914	1 951 1 917	453 227	470 331		447 478	5 011 3 847
056	Préparations et conserves de fruits	A M	18 560	5 130 3 404	2 568 2 600	2 771	2 923 3 845	269 327	1 637 2 130	3	1 053 1 360	2 206 1 201
061	Sucres et miel	A M	128 991	34 980 36 722	44 368 22 908	832	11 608 20 500	19 185 28 797	10 941 13 767	8 74	7 066 2 679	5 86
062	Confiserie, sucreries, sans cacao	A M	18 332	3 796 4 315	1 774 1 696	1 506	2 327 3 081	514 1 082	5 904 5 800	599 401	1 438 1 719	474 431
071	Café et succédanés du café	A M	13 569	5 742 8 836	3 253 3 893	422	2 593 2 572	289 328	506 479		895 1 004	89 86
072	Cacao	A M	23 085	5 471 7 712	1 085 765	760	13 455 15 214	395 123	1 844 1 677		75 52	
073	Chocolat et préparat. aliment. au cacao	A M	25 648	4 124 3 334	2 391 2 005	1 891	2 822 2 634	1 421 1 510	10 490 6 214	1 177 1 190	1 321 1 207	11 152
074	Thé et maté	A M	11 182	307 377	157 175	112	1 012 2 539	175 281	9 235 10 880	21	160 169	3
075	Épices	A M	2 477	612 517	580 609	25	618 734	48 27	480 280	3 11	85 86	18 11
081	Nourriture pour animaux	A M	150 526	36 386 33 002	8 322 8 340	15 385	59 751 36 812	19 089 8 215	3 638 4 788	18 59	7 383 10 331	574 16
091	Margarine, graisses culinaires	A M	6 181	388 215	338 384	890	2 267 2 712	179 79	1 766 3 089		314 312	39 52
098	Produits et préparat. aliment., n.d.a.	A M	71 197	13 954 14 638	6 864 7 543	2 377	10 463 11 070	3 482 3 726	9 150 9 829	19 038 20 073	5 784 7 232	85 76
111	Boissons non alcooliques, n.d.a.	A M	15 698	2 443 1 600	5 596 6 285	520	4 421 6 695	129 392	1 591 2 308	35 33	660 1 219	303 330
112	Boissons alcooliques	A M	313 906	29 163 31 782	108 530 100 348	41 042	30 348 28 212	436 507	92 267 85 295	8 657 6 864	4 614 4 399	849 828
121	Tabacs bruts et déchets	A M	23 289	1 058 369	250 287	1 841	919 530	6 2	500 388		182 150	16 533 24 482
122	Tabacs fabriqués	A M	49 254	6 920 6 305	2 849 2 309	121	2 874 3 102	839 1 197	31 397 35 457	2 368 1 693	1 883 2 389	3 26

Quantity in 1000 kg

Quantités en 1000 kg

SITC CTCI Rev. 2	Products - Produits	1983	EUR 10	Deutsch- land	France	Italia	Nederland	Belg.-Lux	United Kingdom	Ireland	Danmark	Ελλάδα
211	Hides, skins (excluding furskins), raw	A M	14 987	4 871 3 595	2 048 2 618	1 426	3 491 5 638	845 818	719 1 099	158 108	892 856	537 315
212	Furskins, raws	A M	403	6 1	184 190			21 6	42 31		150 194	
222	Seeds for 'soft' fixed vegetable oil	A M	579	260 237	19 79	1	222 535	7 1	36 80		33 18	1
223	Seeds for other fixed vegetable oils	A M	1 494	164 196	65 21	6	330 267	607 133	237 247		61 60	24 4
232	Natural rubber latex; rubber, gums	A M	594	180 156	14 75	169	47 128	20	163 240		1	
233	Synthetic rubber latex, rubber, etc.	A M	32 389	12 969 14 813	9 686 12 136	3 662	4 159 5 495	55 131	1 748 2 704	35	75 213	
244	Cork, natural, raw and waste	A M	29	3 4	8	12			6 16			
245	Fuel wood and wood charcoal	A M	1 177	83 83	1 034 1 506	2	41 24		11 38		6 813	
246	Pulpwood, (incl. chips and wood waste)	A M	139 273	50 607 82 409	8 043 8 305	124	47 1 728	4	23 770 51 504	6 961 11 700	49 721 50 949	
247	Other wood, rough or roughly squared	A M	67 051	30 622 31 900	25 729 27 758	94	1 6	2 572 2 768	1 424 476		6 562 3 892	47 107
248	Wood, simply worked, and sleepers	A M	39 890	16 711 24 310	15 012 16 775	2 041	654 455	1 503 1 074	336 667		3 281 3 068	352 80
251	Pulp and waste paper	A M	53 402	19 079 20 601	17 887 22 449	3 170	1 454 1 726	3 407 3 306	3 686 3 948	58	4 719 5 408	
261	Silk	A M	84	51 21	1 1	28			4 4			
263	Cotton	A M	4 686	1 344 1 856	530 373	313	83 70	37 91	522 728		5 6	1 852 974
264	Juta and other textile bast fibres	A M	55	20		21	11 7	23 10				
265	Veg. textile fibres, excluding cotton, jute	A M	3 741	7 100	938 1 060	31	12	2 698 2 130	30 84		36 1	1 1
266	Synthetic fibres for spinning	A M	11 394	698 915	1 698 1 407	8 037	148 123	35 72	108 224	431 397	225 269	14 24
267	Other man-made fibres for spinning	A M	15 178	12 092 15 304	1 106 1 691	80	258 154	200 333	1 380 1 711		62 2	
268	Wool and other animal hair	A M	4 916	638 449	933 764	96	498 636	289 719	2 463 3 071	1	2	9
269	Old clothing, other text. articles; rags	A M	12 278	2 134 2 004	1 060 520	866	2 668 3 007	4 288 2 680	1 026 1 091	21	196 338	19 47
271	Fertilizers, crude	A M	4 483	1 365 263	2 384 2 773	430	161 3	29 700	95 59		19	
273	Stone, sand and gravel	A M	591 042	165 070 180 657	264 311 225 203	85 609	3 310 2 313	30 222 38 966	24 112 22 223	1	15 931 16 648	2 477 22 574
274	Sulphur and unroasted iron pyrites	A M	15 208	6 056 7 862	6 992 44 102	573	31 4	294 236	21 314			1 241 171
277	Natural abrasives, n.e.s.	A M	6 724	332 1 303	141 97	4 622	283 337	2 1	44 20		1	1 300 24 072
278	Other crude minerals	A M	477 259	92 605 73 657	56 004 107 476	44 087	85 166 103 784	7 031 12 462	117 402 148 553	19 679 17 882	32 551 24 062	22 734 22 681
281	Iron ore and concentrates	A M	6 175	2 363 2 651	14	1 337	46 90	2 287	128 2		2	
282	Iron or steel scrap and waste	A M	504 226	22 610 29 442	71 691 100 508	7	117 625 94 206	22 953 25 726	268 700 245 241	20	620 656	
286	Ores and concentrates of uranium and thorium	A M		857								
287	Base metal ores and concentrates, n.e.s.	A M	178 862	7 356 32 738	3 802 5 384	26 769	6 720 4 789	249 154	1 348 1 765	8 686 7 767	163 44	123 769 135 816
288	Non-ferrous metal waste and scrap	A M	20 060	8 178 10 075	3 849 1 822	1 703	885 1 414	1 524 1 972	3 057 8 518	20 18	679 3 728	165 23 808
289	Precious metal ores, waste, n.e.s.	A M	23	2 1	19 4		2 5					
291	Crude animal materials, n.e.s.	A M	11 983	1 471 1 550	878 946	441	1 826 1 439	309 111	1 659 1 306	13 15	5 380 4 306	6 1
292	Crude vegetable materials, n.e.s.	A M	22 405	3 837 2 302	2 888 6 775	2 257	7 706 5 409	582 415	558 1 010	1 6	4 487 3 030	89 104
322	Coal, lignite and peat	A M	189 637	57 451 105 520	16 555 9 650	70	6 289 8 268	4 592 14 428	104 337 171 941	82 103	261 176	
323	Briquettes, coke, semi-coke	A M	232 774	91 007 92 581	34 730 35 221	31 742	4 504 18 716	13 393 36 253	53 541 66 844		3 857 4 317	
333	Petroleum oils, crude	A M	2 275 463	1	5 1				2 275 457 1 989 169			
334	Petroleum products, refined	A M	2 259 031	164 199 153 926	358 302 224 022	829 358	505 199 582 212	162 548 150 904	104 121 311 652	1 6	67 721 120 005	67 582 57 536
335	Residual petroleum products, n.e.s.	A M	87 319	30 565 37 100	8 991 13 805	8 935	8 508 18 588	6 365 2 798	16 875 18 294	2	7 078 4 961	80

**export  
EXTRA (EUR 10)**
**COMMERCE DE LA CE  
par groupes de la CTCI**

Value in 1000 ECU

Valeurs en 1000 ECU

SFTC CTCI Rev. 2	Products - Produits	1983	EUR 10	Deutsch- land	France	Italia	Nederland	Belg.-Lux	United Kingdom	Ireland	Danmark	Ελλάδα
211	Cuir et peaux bruts, sauf pelleteries	A M	23 583	6 428 4 788	3 420 4 175	2 102	4 922 8 143	1 191 1 138	1 316 2 022	182 144	1 463 1 470	2 559 1 831
212	Pelleteries brutes	A M	32 946	822 213	751 645	34	8	73 48	5 131 3 135		26 121 25 867	6
222	Fruits oléagineux pour extract. d'huiles douces	A M	438	222 176	32 78	2	117 300	6 2	20 53		38 23	1
223	Fruits oléagineux pour extract. d'autres huiles	A M	1 048	144 163	75 20	6	295 256	348 60	120 379		21 25	39 7
232	Caoutchouc naturel	A M	820	249 203	21 121	222	53 189	21	252 328		2 1	
233	Caoutchouc synthétique	A M	37 708	17 427 19 372	9 802 12 651	4 241	4 279 5 355	46 126	1 864 2 945	3	46 77	
244	Liège brut et déchets	A M	57	16 7	10	15			15 46		1	
245	Bois chauffage, charbon de bois	A M	342	95 67	191 260	1	42 31		8 10		5 35	
246	Bois de trituration	A M	5 212	2 180 3 667	269 265	5	5 83		826 1 772	187 287	1 740 1 895	
247	Autres bois bruts ou simplement équarris	A M	7 269	3 203 3 474	2 979 3 053	44	1 3	262 190	370 293		384 218	26 58
248	Bois simplement travaillés, traverses	A M	13 187	5 774 7 980	3 923 3 819	905	357 306	551 437	172 722		1 327 1 434	178 38
251	Pâtes à papier et déchets de papier	A M	9 651	2 962 2 721	2 897 4 253	1 955	127 180	750 919	326 384	10	634 695	
261	Soie	A M	449	281 167	21 16	102			45 50			
263	Coton	A M	5 905	1 486 2 249	548 391	269	50 69	30 64	610 998		6 7	2 906 2 008
264	Jute et autres fibres libériennes	A M	29	3	1	2	20 10	7 4	3			
265	Fibres végétales (sauf coton, jute)	A M	5 124	12 68	1 060 976	51	5	3 909 2 779	77 204		14 1	1 1
266	Fibres synthétiques pour filage	A M	19 569	1 330 1 760	3 081 2 585	13 682	282 219	107 202	193 322	553 628	325 442	36 61
267	Aut. fibres synthétiques et artif., déchets	A M	26 439	22 081 28 332	1 428 2 116	153	285 161	190 433	2 255 2 465		67 4	
268	Laines et poils fins ou grossiers	A M	17 982	2 196 1 324	3 492 3 008	419	1 894 2 528	1 295 2 030	8 674 9 361	1 7	25	11
269	Friperie, drilles et chiffons	A M	9 660	1 581 1 579	928 788	761	1 910 1 739	3 245 2 101	1 144 1 298		81 126	12 27
271	Engrais bruts	A M	756	175 54	377 265	50	61	10 92	70 33		13	
273	Pierres, sables et graviers	A M	21 800	2 082 2 429	3 076 2 067	14 759	136 168	489 591	355 693	3	257 261	646 817
274	Soufre et pyrites de fer non grillées	A M	2 542	1 154 1 535	884 5 445	116	15 1	72 55	15 106		1 1	305 26
277	Abrasifs naturels (y compr. diam. indust.)	A M	7 242	686 646	97 41	1 222	297 385	2 944 5 588	1 288 1 556	694 917	1	14 181
278	Autres produits minéraux bruts	A M	41 687	8 040 6 651	4 312 4 680	6 849	3 255 4 488	920 741	11 706 15 369	3 090 1 609	836 869	2 679 3 762
281	Minerais de fer et concentrés	A M	104	38 34	7	27	7 21	3	22			
282	Ferrailles de fonte, de fer ou d'acier	A M	41 399	1 962 4 228	5 780 8 532	6	10 144 10 220	1 796 2 247	21 382 19 608	1	348 354	
286	Minerais d'uranium, de thorium	A M		9								
287	Minerais de métaux communs, n.d.a.	A M	30 848	7 665 10 004	2 349 2 746	4 148	7 146 3 960	1 819 639	2 219 3 619	1 433 1 749	24 17	4 245 5 027
288	Déchets de métaux non ferreux	A M	19 615	4 644 5 675	7 269 1 883	1 055	789 1 382	1 156 771	4 336 8 632	31 31	302 425	33 680
289	Minerais des métaux précieux, déchets	A M	3 929	180 474	2 615 2 052		1 062 1 798	3	15 202		57 52	
291	Matières brutes d'origine animale, n.d.a.	A M	14 448	4 266 4 075	3 833 3 349	493	1 606 2 303	518 120	1 338 1 225	53 88	2 048 1 752	295 77
292	Matières brutes d'origine végétale, n.d.a.	A M	71 310	13 595 9 323	7 190 7 691	6 948	30 151 26 143	1 088 1 035	2 111 3 061	20 288	9 720 7 573	489 450
322	Houilles, lignites et tourbe	A M	13 450	5 403 8 023	1 477 957	22	472 600	458 1 432	5 574 8 824	8 8	38 32	
323	Briquettes, coques et semi-coques	A M	25 646	10 803 11 431	4 174 4 305	4 096	253 1 040	1 414 3 827	4 628 5 922		380 470	
333	Huiles brutes de pétrole	A M	564 523	1	14 1				584 508 485 225			
334	Produits raffinés du pétrole	A M	662 880	60 492 58 961	106 977 87 824	236 426	128 422 167 252	51 962 50 178	37 374 95 987	4 31	21 904 30 852	19 319 17 228
335	Produits résiduels du pétrole	A M	26 277	11 503 11 559	2 412 3 764	1 818	2 454 4 179	1 952 1 393	5 066 6 407	29 1	1 043 1 170	27

Quantity in 1000 kg

Quantités en 1000 kg

SITC CTCI Rev. 2	Products - Produits	1983	EUR 10	Deutsch- land	France	Italia	Nederland	Belg.-Lux	United Kingdom	Ireland	Danmark	Ελλάδα
341	Gas, natural and manufactured	A M	137 812	6 551 15 373	54 007 41 484	6 430	10 419 12 524	40 1 402	51 343 58 917		848 848	8 174 6 712
351	Electric current	A M										
411	Animal oils and fats	A M	4 770	1 026 2 044	180 1 212	469	2 161 3 591	129 293	613 306	20 11	166 1 796	6
423	Fixed vegetable oils, 'soft'	A M	35 043	7 526 19 313	12 998 7 468	1 640	6 305 2 568	4 090 6 174	121 60		267 285	2 096 2 238
424	Other fixed vegetable oils	A M	6 325	2 370 2 209	807 1 024	594	1 594 2 927	331 593	353 292		276 424	
431	Processed animal and vegetable oils, etc.	A M	19 783	8 294 12 050	3 250 3 642	1 500	3 500 4 356	395 162	2 395 2 020	7	57 73	385 923
511	Hydrocarbons, n.e.s., derivatives	A M	189 600	30 436 41 358	24 107 23 761	35 606	85 223 72 062	2 962 1 261	10 279 36 717		80 78	907 713
512	Alcohols, phenols, etc.	A M	44 071	23 646 29 209	5 090 5 980	4 152	7 007 18 955	1 389 1 560	2 588 10 069	2	196 431	1
513	Carboxylic acids, etc.	A M	63 352	27 384 27 277	4 056 3 547	8 087	8 589 12 533	8 495 6 112	4 345 4 115	2 255 1 810	140 126	1
514	Nitrogen function compounds	A M	35 494	16 152 19 000	2 483 2 143	4 180	4 180 3 588	2 550 3 296	5 825 5 256	5 3	119 136	
515	Organo-inorganic compounds, etc.	A M	15 896	6 913 6 821	1 750 1 641	1 486	904 1 152	1 141 1 523	3 348 2 893	190 132	164 73	
516	Other organic chemicals	A M	37 448	11 169 12 916	5 746 6 535	4 510	7 274 11 633	5 498 1 630	1 981 2 800	23 10	1 247 1 409	
522	Inorganic chemical elements, oxides, etc.	A M	224 570	69 742 125 267	31 993 22 828	45 756	21 424 18 438	25 547 16 666	24 726 15 454	4 734 72	238 370	410 294
523	Other inorganic chemicals	A M	124 600	51 219 53 520	23 947 36 317	6 114	19 919 22 644	2 441 4 034	18 247 18 584	30 41	363 271	2 320 1 013
524	Radio-active and associated materials	A M	657	315 7	318 630	2	21 21	1				
531	Synthetic dyes, natural indigo, etc.	A M	7 035	5 822 6 665	225 448	521	185 318	118 170	163 210	1 1		3
532	Dyeing, tanning extracts, etc.	A M	8 481	5 011 5 961	561 2 115	1 936	490 194	30 38	410 466	6	43 18	
533	Pigments, paints, varnishes, etc.	A M	85 118	32 764 33 492	12 971 13 083	13 736	3 746 4 364	2 957 3 472	15 809 18 089	192 111	2 853 3 043	90 219
541	Medicine and pharmaceutical products	A M	24 354	5 153 5 057	7 272 7 897	3 521	677 824	785 1 080	6 167 5 769	159 167	571 719	49 189
551	Essent. oils, perfume and flavour materials	A M	3 445	519 699	1 100 886	132	657 666	24 13	895 1 015	98 178	19 28	1 1
553	Perfumery, cosmetics, toilet preparations	A M	12 615	2 547 2 387	3 506 4 491	688	563 603	306 199	4 135 5 149	28 23	804 684	38 53
554	Soaps, polishing and scour. preparations	A M	60 110	24 260 25 723	9 322 12 007	3 901	2 478 3 502	3 110 2 884	11 114 12 388	13 3	5 209 5 230	703 57
562	Fertilizers, manufactured	A M	402 539	110 168 114 616	45 602 38 714	75 616	92 348 96 894	45 969 63 153	23 988 25 667	1 334	243 154	8 605 6 002
572	Explosives, pyrotechnic products	A M	1 383	84 76	491 219	155	2 1	39 85			1 8	611 159
582	Products of condensation, etc.	A M	94 061	38 544 39 792	5 208 7 207	13 063	18 664 19 103	5 376 5 968	11 979 14 002	32 74	1 155 1 029	40 32
583	Products of polymerization, etc.	A M	295 572	101 593 106 112	53 182 54 805	42 027	33 486 40 940	43 549 42 666	16 592 16 537	190 213	2 842 3 011	2 111 1 726
584	Cellulose derivatives, etc.	A M	11 667	4 993 4 944	618 677	1 855	116 45	899 516	3 156 3 770	7 9	21 32	2 35
585	Other artificial resins, plastic materials	A M	14 926	3 619 3 107	2 862 3 424	883	6 315 7 952	232 53	631 905	158 174	29 16	197 43
591	Disinfectants, insecticides, etc.	A M	36 194	9 377 8 440	10 840 7 924	2 247	2 467 3 677	202 449	9 581 8 268	16	1 327 899	153 87
592	Starches, inulin, gluten, etc.	A M	47 958	8 992 9 472	9 481 12 255	8 709	12 621 16 857	1 059 958	1 587 1 334	897 1 786	4 548 4 107	64 23
598	Miscellaneous chemical products, n.e.s.	A M	169 855	69 321 74 970	24 472 28 640	26 066	14 305 10 209	10 141 7 839	22 999 28 352	278 306	1 658 1 769	615 737
611	Leather	A M	5 140	1 024 1 569	542 560	2 530	332 242	60 71	556 563	23 19	43 58	30 30
612	Manufactures of leather, n.e.s.	A M	4 213	530 604	762 808	2 434	37 29	21 33	283 170	80 65	62 78	4 2
613	Furskins, tanned or dressed	A M	168	35 45	16 13	24	1 2	10 8	51 43		3 4	28 15
621	Materials of rubber	A M	12 770	3 409 3 627	1 604 1 569	3 332	519 322	1 156 966	2 270 2 350	72 44	406 405	2 4
625	Rubber tyres, tyre cases, etc.	A M	38 017	8 004 8 200	13 364 13 934	5 777	889 811	3 206 2 798	6 003 6 904	471 476	266 223	37 242
628	Articles of rubber, n.e.s.	A M	11 244	2 757 2 095	1 887 1 129	1 011	4 224 442	100 184	1 227 999	3 9	30 53	5 80
633	Cork manufactures	A M	332	76 84	47 46	54	4 13	3 3	143 80		5 5	

**export  
EXTRA (EUR 10)**
**COMMERCE DE LA CE  
par groupes de la CTCI**

Value in 1000 ECU

Valeurs en 1000 ECU

SITC CTCI Rev. 2	Products - Produits	1983	EUR 10	Deutsch- land	France	Italia	Nederland	Belg.-Lux	United Kingdom	Ireland	Danmark	Ἑλλάδα
341	Gaz naturels, gaz manufacturés	A M	45 928	2 642 5 103	18 737 14 170	2 331	3 148 3 693	17 494	15 935 19 667		306 299	2 812 2 654
351	Énergie électrique	A M	32 559	11 927 4 336	14 850						723 328	
411	Huiles et graisses animales	A M	4 247	986 1 206	119 682	359	1 635 2 656	122 181	896 544	10 6	107 919	13
423	Huiles végétales fixes douces	A M	20 630	3 985 10 290	6 880 5 277	2 814	3 209 1 745	1 876 2 727	153 81		174 206	1 639 1 856
424	Autres huiles végétales fixes	A M	6 028	2 050 1 680	913 973	576	1 586 2 936	281 444	341 305		282 360	
431	Huiles et graisses élaborées	A M	16 717	6 774 8 358	1 882 2 153	781	3 695 3 932	275 104	3 282 1 998	10	57 74	61 426
511	Hydrocarbures et dérivés halogénés, etc.	A M	105 693	18 250 22 351	14 332 14 135	17 860	41 944 38 780	1 843 1 155	10 388 24 541		59 56	1 017 812
512	Alcools, phénols, dérivés halogénés, etc.	A M	42 994	23 331 27 940	4 452 5 222	4 264	5 375 7 022	1 841 1 869	3 483 7 478	1	245 488	2
513	Acides carboxyliques, etc.	A M	77 155	30 272 31 122	8 333 7 647	8 943	9 116 12 100	7 095 5 083	10 618 12 573	2 545 1 863	232 359	1
514	Composés à fonctions azotées	A M	113 625	54 364 61 566	9 156 8 893	12 584	10 199 10 144	5 941 8 739	20 206 17 125	435 1 634	740 581	
515	Composés organo-minér., hétérocycliques	A M	131 700	46 972 45 576	14 361 19 311	14 022	4 732 7 136	1 973 2 395	23 966 24 776	24 169 22 918	1 505 1 277	
516	Autres produits chimiques organiques	A M	61 345	21 500 20 797	7 856 9 234	4 153	8 183 12 939	5 165 2 198	6 190 6 636	1 082 563	7 235 9 773	1
522	Produits chimiques inorganiques	A M	87 323	38 144 45 103	11 682 10 616	14 912	6 481 6 978	4 304 4 792	10 711 10 944	889 79	97 166	103 67
523	Autres produits chimiques inorganiques	A M	50 467	18 869 23 637	5 733 9 827	3 154	7 855 9 304	832 1 247	12 505 9 819	144 74	394 292	1 001 487
524	Matières radio-actives et associés	A M	94 073	25 555 1 740	88 048 76 896	136	16 30	187 274		22 3	109 33	
531	Color. org. synthétiques, indigo nat., etc.	A M	66 654	60 523 72 098	980 1 453	2 482	1 154 1 902	631 933	846 948	36 33	2	13
532	Extraits pour teinture, tannage, etc.	A M	8 672	4 798 5 836	686 1 286	1 795	493 217	329 317	490 561	43	81 35	
533	Pigments, peintures, vernis, etc.	A M	124 618	48 373 51 036	16 671 16 291	13 424	8 634 10 429	5 441 6 097	27 154 31 159	236 174	4 619 4 976	66 164
541	Produits médicamenteux et pharmaceutiques	A M	438 079	122 692 126 531	93 368 88 001	47 469	25 122 23 505	21 113 28 707	102 157 96 152	4 270 3 756	20 019 21 165	1 869 2 642
551	Huiles essentielles et produits aromatiques	A M	47 355	6 432 9 117	18 491 14 241	1 397	6 908 9 129	213 204	10 689 11 906	2 947 3 078	202 245	76 44
553	Parfumerie et produits de beauté	A M	95 111	14 276 13 716	50 019 51 009	4 160	1 789 2 145	1 323 1 821	19 823 22 800	183 185	2 986 2 685	552 192
554	Savons; produits d'entretien	A M	73 487	32 218 34 102	11 425 14 673	4 423	2 990 4 577	3 566 3 477	14 238 17 262	41 7	4 027 3 749	561 93
562	Engrais manufacturés	A M	58 486	16 078 13 758	6 966 4 819	8 044	12 690 12 294	7 838 8 695	3 661 3 394		114 139	1 075 1 269
572	Explosifs et articles de pyrotechnie	A M	4 508	824 783	1 899 2 674	932	4 10	322 766			10 30	517 104
582	Produits de condensation, etc.	A M	173 191	75 049 77 827	9 475 12 125	20 812	27 279 28 487	11 687 11 693	26 646 29 142	147 223	1 995 1 796	101 61
583	Produits de polymérisation, etc.	A M	332 271	131 243 139 954	50 290 50 302	46 176	31 020 39 471	39 135 37 762	23 111 25 465	832 816	6 156 6 156	2 508 2 413
584	Cellulose, dérivés chimiques de cellulose	A M	33 372	13 893 15 175	2 144 2 144	5 167	382 246	2 457 1 638	9 172 10 577	22 29	125 147	10 131
585	Autres résines artificielles et mat. plast.	A M	15 061	6 274 4 811	1 849 2 305	1 161	3 146 3 899	383 136	1 279 2 885	595 723	168 170	206 50
591	Désinfectants, insecticides, etc.	A M	146 970	47 544 38 974	34 343 27 682	8 255	8 635 14 200	771 1 195	43 952 35 389	1 25	2 911 2 057	558 367
592	Amidons, gluten, collés, etc.	A M	38 932	11 920 10 540	7 023 10 231	4 009	4 548 6 443	2 640 2 411	3 327 3 711	3 067 5 837	2 311 1 977	87 39
598	Produits chimiques divers, n.d.a.	A M	218 432	83 475 88 215	31 174 34 819	26 741	16 890 14 247	16 667 11 972	37 380 45 550	1 110 1 438	4 323 4 503	672 1 104
611	Cuir et peaux, préparés	A M	53 459	12 563 17 926	8 218 8 982	21 677	1 144 1 068	666 1 161	7 681 8 761	252 208	850 944	408 167
612	Articles manufacturés en cuir, n.d.a.	A M	26 458	4 864 5 295	3 859 4 190	14 447	166 151	142 137	2 207 1 756	388 348	376 524	20 10
613	Pelletteries tannées ou apprêtées	A M	19 567	5 358 4 601	1 444 1 317	3 208	76 84	142 673	7 661 9 095		146 437	1 532 1 237
621	Produits en caoutchouc	A M	38 027	11 521 11 446	4 708 4 884	9 547	1 556 1 229	2 273 2 240	6 660 8 256	262 162	1 495 1 095	5 24
625	Pneumatiques, chambres à air, etc.	A M	117 604	23 727 22 631	42 708 44 859	21 073	2 284 2 392	8 887 8 008	16 823 18 344	1 310 1 357	669 527	143 704
628	Ouvrages en caoutchouc, n.d.a.	A M	46 276	20 784 18 983	6 698 7 912	5 802	1 446 1 263	853 1 705	12 289 6 955	102 81	385 366	15 182
633	Ouvrages en liège	A M	1 483	649 696	221 302	221	37 104	11 18	308 284		31 21	6

Quantity in 1000 kg

Quantités en 1000 kg

SITC CTCI Rev. 2	Products - Produits	1983	EUR 10	Deutsch- land	France	Italia	Nederland	Belg.-Lux	United Kingdom	Ireland	Danmark	Ελλάδα
634	Veneers, reconstituted wood, etc, n.e.s.	A M	21 261	10 772 9 341	1 641 1 906	2 054	257 241	719 616	2 600 2 200	1	1 615 2 990	1 603 2 843
635	Wood manufactures, n.e.s.	A M	22 962	8 140 8 250	4 703 6 195	4 863	356 759	277 203	1 550 1 364	33 64	3 040 4 903	22
641	Paper and paperboard	A M	100 045	43 934 49 354	15 086 17 018	15 284	7 727 8 970	3 489 2 969	10 790 12 877	9 18	3 303 3 474	423 1 011
642	Articles of paper, pulp, paperboard	A M	34 799	15 339 13 973	7 591 15 217	3 121	2 519 2 840	794 1 084	3 580 3 386	44 45	1 540 1 929	271 977
651	Textile yarn	A M	35 565	12 571 13 075	4 499 4 751	10 139	1 796 2 295	2 421 2 229	3 354 3 567	125 162	211 234	449 825
652	Cotton fabrics, woven, excl. spec. fabrics	A M	7 616	2 680 3 335	1 704 1 801	920	626 578	672 748	569 710	93 76	134 143	218 367
653	Synthetic fabrics, woven, excl. spec. fabr.	A M	13 288	3 749 4 268	1 291 1 319	5 188	635 569	1 348 1 267	783 931	74 52	132 170	88 72
654	Other woven textile fabrics	A M	6 066	1 111 1 503	560 540	3 031	193 212	285 247	745 1 015	47 45	59 102	35 43
655	Knitted or crocheted fabrics	A M	3 777	1 697 2 247	499 385	834	195 220	113 115	317 423	22 14	87 95	13 3
656	Tulle, lace, embroidery, etc.	A M	818	309 366	183 187	127	36 28	25 41	122 107	6 23	7 9	3 14
657	Special textile fabrics, etc.	A M	14 137	4 594 5 033	2 127 2 019	2 355	1 498 1 216	927 932	1 845 2 394	170 44	553 564	68 77
658	Made-up textile articles, n.e.s.	A M	6 413	907 963	903 601	2 193	778 644	890 704	346 378	13 31	265 278	118 124
659	Floor coverings, etc.	A M	15 691	2 158 2 194	572 522	405	3 014 2 906	7 079 6 478	1 166 1 270	166 111	1 075 1 060	56 111
661	Lime, cement, building materials	A M	916 376	43 459 47 028	155 177 365 583	159 413	11 667 7 660	22 525 22 175	9 876 7 094	1 741 193	36 812 65 071	475 706 504 848
662	Clay and refractory construction materials	A M	242 335	46 378 62 117	14 417 15 987	158 213	3 443 3 574	1 833 920	12 155 13 906	192 360	3 160 3 500	2 544 3 847
663	Mineral manufactures, n.e.s.	A M	189 569	34 561 38 694	16 346 15 654	112 170	1 893 2 064	1 652 1 037	4 274 6 402	15 18	15 634 17 647	3 024 1 638
664	Glass	A M	62 543	19 157 25 584	8 863 10 716	6 321	814 826	14 235 13 546	11 790 12 870	308 60	819 740	236 98
665	Glassware	A M	47 196	6 758 6 375	22 967 22 015	11 854	294 751	635 1 117	3 687 4 793	182 129	418 389	403 30
666	Pottery	A M	9 478	1 809 1 882	545 504	4 403	151 157	134 96	2 257 2 582	48 90	125 150	6 11
667	Pearls, precious and semi-precious stones	A M	25	22 24	2 17			1				
671	Pig etc. iron, ferro-alloys	A M	36 912	22 468 8 122	9 809 41 506	1 300		144 87	3 191 2 969	1	11	
672	Ingots, primary forms, of iron or steel	A M	279 532	77 970 67 240	104 951 93 925	23 385	33 121 92 383	30 528 20 607	9 571 18 601		6 4	
673	Iron and steel bars, rods, angles, etc.	A M	454 800	83 807 82 321	112 353 87 058	61 747	15 179 12 961	97 983 89 645	73 001 90 450	672 40	2 356 3 208	7 702 9 377
674	Iron and steel universals, plates, sheets	A M	678 315	278 022 244 351	103 948 111 401	79 094	32 331 40 549	112 166 100 400	59 993 48 222	6	8 091 11 194	4 670 1 047
675	Hoop and strip, of iron or steel	A M	78 509	50 140 49 223	11 012 11 626	4 479	2 870 1 953	5 234 6 059	2 981 5 512		1 203 856	590 524
676	Rails and railway track material	A M	25 342	2 714 7 425	8 132 14 653	2 379	121 761	1 300 1 730	10 693 18 350		3 20	
677	Iron and steel wire, excluding wire rod	A M	47 408	9 763 9 312	11 559 10 816	6 203	771 550	12 761 11 555	5 976 6 786	2 5	154 198	219 650
678	Tubes, pipes, fittings, of iron and steel	A M	575 591	270 437 229 543	71 495 55 212	149 185	11 668 12 673	19 505 29 317	28 717 30 353	3	13 020 61 581	11 561 2 728
679	Iron and steel castings, rough forgings	A M	11 255	3 606 4 232	828 2 126	3 574	52 49	133 29	2 219 2 552		843 994	
681	Silver and platinum group metals	A M	335	50 77	37 15	14	1	17 53	214 73		2 2	
682	Copper excluding cement copper	A M	46 067	18 275 15 836	8 138 8 936	3 213	2 033 2 381	8 186 6 262	5 360 5 236		166 164	696 181
683	Nickel	A M	2 150	545 527	260 449	24	29 195	19 7	1 272 576	1 7		
684	Aluminium	A M	76 711	22 637 21 178	13 830 13 242	6 648	1 928 1 648	8 245 10 142	19 787 5 636	56 36	1 512 1 225	2 068 2 467
685	Lead	A M	8 335	2 731 6 003	785 785	1 228	82 97	932 1 104	2 321 3 187		256 705	
686	Zinc	A M	21 982	5 584 7 921	1 703 1 072	506	6 761 4 301	6 971 7 253	456 696	1 800	1 14	
687	Tin	A M	396	253 216	14 33	3	13 12	5 7	61 70		47 70	
688	Uranium, thorium and alloys	A M										
689	Miscellaneous non-ferrous base metals	A M	1 274	94 43	611 296	181	34 106	7 28	347 385			



**export  
EXTRA (EUR 10)**
**COMMERCE DE LA CE  
par groupes de la CTCI**

Value in 1000 ECU

Valeurs en 1000 ECU

SITC CTCI Rev. 2	Products - Produits	1983	EUR 10	Deutsch- land	France	Italia	Nederland	Belg.-Lux	United Kingdom	Ireland	Danmark	Ελλάδα
634	Placages, bois artificiels, etc., n.d.a.	A M	22 264 8 880	9 807 2 484	2 034 2 484	4 952	406 382	1 094 807	1 314 1 574	1	1 703 1 329	954 2 526
635	Articles manufacturés en bois, n.d.a.	A M	45 878 12 387	14 186 14 097	12 465 14 097	10 627	991 1 885	509 660	2 477 3 101	165 173	4 452 8 259	6 168
641	Papiers et cartons	A M	122 397 51 527	47 869 18 094	18 094 19 180	17 842	10 275 10 980	5 522 4 655	19 665 22 713	176 28	2 590 2 654	384 707
842	Articles en papier ou carton	A M	71 426 30 003	31 037 18 876	14 670 18 876	6 047	4 271 4 558	2 001 2 538	10 350 11 206	168 128	2 596 3 113	286 822
651	Fils de matières textiles	A M	178 016 64 530	61 272 27 818	26 627 27 818	49 464	7 465 9 524	9 493 9 906	19 665 22 147	583 681	1 309 1 442	2 138 3 808
652	Tissus de coton, sauf tissus spéciaux	A M	80 875 39 081	31 945 16 410	14 798 16 410	9 219	9 328 9 083	5 724 5 406	8 901 8 140	483 386	1 456 1 444	1 021 1 740
653	Tissus synthét. ou artif., sauf spéciaux	A M	121 126 48 049	38 365 18 071	15 983 16 071	44 691	3 581 3 251	10 710 9 401	5 409 7 198	488 375	1 334 1 683	585 494
654	Autres tissus, sauf tissus spéciaux	A M	96 848 21 455	16 115 9 615	9 965 9 615	50 999	1 970 2 187	2 079 2 242	14 384 19 576	628 793	458 661	250 275
655	Étoffes de bonneterie	A M	40 285 25 119	19 032 25 119	5 144 4 463	8 315	2 295 2 761	943 939	3 027 4 070	227 116	1 177 1 030	105 28
656	Tulles, dentelles, broderies, etc.	A M	16 267 5 201	4 482 5 201	6 430 6 448	1 967	342 272	230 447	2 489 2 444	95 194	179 224	43 316
657	Tissus spéciaux, articles assimilés	A M	84 888 34 816	32 736 34 816	11 292 10 004	14 714	6 225 5 393	4 721 4 575	12 763 16 303	236 180	1 947 1 805	254 339
658	Articles en matières textiles, n.d.a.	A M	37 864 9 794	8 709 9 794	7 523 7 976	10 409	1 467 1 248	2 378 1 754	3 620 4 607	150 277	3 006 3 247	602 555
659	Couvre-parquets, tapis, etc.	A M	61 348 14 814	12 702 14 814	2 722 2 539	1 734	6 785 7 238	24 706 21 438	7 359 8 608	1 080 655	3 859 3 826	401 737
661	Chaux, ciments, matér. construct. fabriqués	A M	110 412 6 072	5 538 6 072	11 258 19 175	61 604	1 138 939	2 796 2 825	4 786 5 349	112 173	3 308 3 909	19 674 25 628
662	Matériaux de construct. en prod. céramiques	A M	110 498 29 544	23 386 29 544	11 523 11 265	64 786	1 209 1 237	1 041 590	6 208 7 291	73 70	940 1 012	1 332 1 700
663	Articles minéraux manufacturés, n.d.a.	A M	89 516 31 463	30 740 31 463	13 436 12 175	28 554	1 722 1 899	1 484 1 185	10 255 10 306	894 1 476	5 112 4 465	319 231
664	Verre	A M	63 703 29 037	22 812 29 037	10 282 10 806	8 192	1 954 1 723	8 977 8 409	9 328 10 057	738 375	1 147 1 143	265 71
665	Ouvrages en verre	A M	85 521 16 175	16 163 16 175	36 348 32 532	17 390	719 1 100	1 207 1 207	7 331 7 786	5 134 2 895	945 878	286 131
666	Poterie	A M	42 178 12 604	13 026 12 604	4 321 3 735	8 194	516 521	776 575	12 777 15 418	455 641	2 055 2 577	58 44
667	Pierres gemmes et perles fines	A M	325 772 10 637	23 189 10 637	5 803 5 722	108	3 799 6 047	201 678 174 532	90 976 123 495		219 16	24
671	Fontes, grenailles, poudres, ferro-alliages	A M	15 353 5 074	6 596 5 074	5 961 13 682	786	2 3	169 212	1 336 1 339	14	3 3	
672	Lingots et formes prim. en fer ou acier	A M	63 395 21 182	22 050 21 182	33 778 30 992	8 397	8 180 19 525	8 113 6 442	2 870 4 950	6	7 10	
673	Barres et profilés, en fer ou en acier	A M	166 584 40 726	40 708 40 726	39 765 32 940	23 010	4 597 4 307	27 574 26 773	27 822 31 382	215 6	1 157 1 638	1 716 1 942
674	Large plates et tôles, en fer ou en acier	A M	331 186 120 239	136 704 120 239	62 082 61 512	42 288	16 054 18 553	42 942 40 113	27 820 26 436	7	3 382 4 248	1 914 896
675	Feuillards en fer ou en acier	A M	53 591 35 023	35 323 35 023	8 036 8 931	2 629	929 693	2 924 2 373	2 920 5 107		650 476	180 155
676	Rails et autres éléments de voies ferrées	A M	14 141 4 841	2 565 4 841	4 654 9 186	1 169	62 1 177	845 2 520	4 819 8 397		7 16	
677	Fils de fer ou d'acier	A M	33 712 9 316	10 305 9 316	7 596 7 512	3 348	623 503	6 300 5 739	5 029 5 775	257 203	139 276	115 326
678	Tuyaux, accessoires, en fonte, fer, acier	A M	419 233 154 673	181 394 154 673	63 542 48 403	108 104	10 720 11 607	17 682 25 521	27 079 31 309	17	6 592 23 110	4 103 2 010
679	Ouvrages bruts, en fonte, fer, acier	A M	13 802 5 569	5 407 5 569	2 035 2 540	2 297	78 104	157 82	2 930 3 221		698 1 041	
681	Argent, platine, métaux de la mine platine	A M	178 117 25 359	17 293 25 359	14 813 5 744	10 051	711 1 077	7 169 23 746	127 628 45 741		462 428	
682	Cuivre	A M	111 147 45 297	50 876 45 297	17 598 19 316	7 100	4 464 5 743	15 367 12 351	14 044 15 238		363 504	1 335 337
683	Nickel	A M	16 185 5 002	5 329 5 002	2 160 3 191	237	231 1 029	127 59	8 079 5 337	22 137	3	1
684	Aluminium	A M	145 929 48 431	47 680 48 431	26 332 27 678	14 594	5 600 4 988	15 206 18 825	28 435 12 498	64 43	3 727 3 290	4 291 5 340
685	Plomb	A M	6 660 4 598	2 371 4 598	562 493	724	115 129	1 095 1 616	1 672 2 228	1	120 575	
686	Zinc	A M	18 251 6 348	4 484 6 348	1 459 989	487	5 547 3 483	5 794 5 719	468 713		3 25	
687	Étain	A M	4 061 2 066	2 268 2 066	156 182	31	171 153	76 103	750 995	3	604 959	
688	Uranium, thorium et alliages	A M	9 4						5			
689	Autres métaux communs non ferreux	A M	5 523 203	292 203	2 273 1 320	410	295 574	91 261	2 162 2 619			

EC TRADE  
by SITC groups

export  
EXTRA (EUR 10)

Quantity in 1000 kg

Quantités en 1000 kg

SITC CTCI Rev. 2	Products - Produits	1983	EUR 10	Deutsch- land	France	Italia	Nederland	Belg.-Lux	United Kingdom	Ireland	Danmark	Ελλάδα
691	Metal structures and parts	A M	128 047	31 501 26 338	24 475 33 418	42 554	4 543 6 842	5 539 5 221	15 545 15 529	28 20	3 491 3 500	371 382
692	Metal containers, for storage, transport	A M	18 565	5 406 4 566	3 299 3 268	4 667	1 479 2 458	443 356	1 851 3 975	7 21	812 973	601 483
693	Wire products and fencing grills	A M	34 300	6 787 6 155	5 395 5 927	7 239	1 174 3 134	5 672 4 971	4 687 5 163	14 4	284 476	3 148 952
694	Nails, bolts, nuts, screws, etc.	A M	14 911	5 335 5 570	2 205 2 066	3 842	1 125 1 067	651 773	1 147 1 478	39 20	534 507	33 2
695	Tools for use in the hand or in machines	A M	9 422	3 452 3 291	1 753 1 624	1 522	219 216	118 107	1 996 1 957	110 98	243 223	9 5
696	Cutlery	A M	1 194	431 438	286 240	206	19 10	1 3	261 284	5 9	5 13	5 4
697	Household equipment of base metal, n.e.s.	A M	15 902	3 201 3 385	2 812 2 227	7 965	274 334	184 182	936 1 208	49 44	273 286	208 195
699	Manufactures of base metal, n.e.s.	A M	60 062	16 045 16 191	11 772 10 105	12 289	2 279 2 672	6 262 5 133	8 515 9 883	313 309	2 259 1 644	328 177
711	Steam boilers and auxiliary plant	A M	10 150	2 183 2 071	1 642 1 152	3 766	486 255	177 132	1 783 1 149			149 236
712	Steam engines, turbines	A M	2 010	626 554	80 37	38	9 1	754 674	503 194			24
713	Internal combustion piston engines	A M	33 534	17 616 18 207	3 033 3 249	3 501	872 664	284 345	7 521 8 870	9 6	635 440	63 21
714	Reaction engines, gas turbines	A M	5 817	219 1 007	1 221 578	1 056	29 24	22 95	3 263 1 815	1	11	7
716	Rotating electric plant, parts	A M	18 246	5 974 6 531	3 387 5 203	3 140	176 263	264 139	4 629 5 532	5 25	670 630	1
718	Other power generating machinery	A M	2 059	680 1 260	661 288	89	105 55	7 20	465 439	2 2	50 42	
721	Agricultural machinery, excluding tractors	A M	28 522	10 935 13 473	4 092 4 024	5 193	1 363 2 128	1 049 1 146	1 447 2 099	9	4 433 3 099	1 13
722	Tractors, excluding for semi-trailor	A M	31 405	10 006 8 588	2 464 1 963	8 708	29 126	211 163	9 874 11 492	15	113 126	
723	Civil engineering equipment	A M	49 227	13 565 18 816	11 664 11 543	6 531	1 648 2 256	5 600 2 580	9 389 9 900	6	850 568	1
724	Textile and leather machinery, n.e.s.	A M	18 574	8 036 8 173	1 307 1 312	4 621	411 498	1 813 911	2 162 1 806	104 27	120 243	11
725	Paper and pulp mill machinery	A M	6 542	2 144 2 207	1 391 1 423	572	63 219	303 87	1 851 1 590	95 88	123 48	3
726	Printing and bookbinding machinery	A M	6 546	3 997 4 223	248 412	483	206 237	79 91	1 465 1 979	1	67 71	
727	Food processing machinery, non-domestic	A M	5 510	1 098 1 071	700 687	1 325	558 595	52 125	1 045 1 536	15 10	702 1 021	15 5
728	Other specialized machinery	A M	43 153	15 006 13 739	6 065 5 572	11 695	1 676 1 394	1 605 1 227	5 639 5 732	42 18	1 402 1 181	23 31
736	Machine-tools for working metal	A M	19 790	8 717 9 715	2 226 2 292	3 884	215 172	560 363	3 889 4 338	19 37	273 274	7 20
737	Metalworking machinery, n.e.s.	A M	10 074	3 146 3 555	617 634	2 874	78 287	1 281 857	1 932 1 999	8 3	140 142	
741	Heating and cooling equipment	A M	43 871	8 105 9 701	9 077 9 782	19 261	898 1 624	1 706 1 681	2 592 3 564	246 260	1 948 1 744	38 80
742	Pumps for liquids etc.	A M	12 749	3 389 3 449	1 937 1 297	3 383	1 696 611	150 110	1 351 1 340	55 36	520 402	268 100
743	Pumps, n.e.s.; fans; centrifuges, etc.	A M	25 545	7 784 7 510	4 951 5 825	5 871	854 1 606	477 349	4 263 4 425	40 36	1 303 991	2 5
744	Mechanical handling equipment	A M	40 555	13 228 14 701	9 534 11 584	6 614	3 027 2 086	451 569	5 924 8 549	38 15	1 725 1 739	14
745	Non-electrical machinery, tools, etc.	A M	13 467	5 245 5 334	2 345 2 419	2 869	366 639	164 229	1 455 1 831	111 107	838 815	94 8
749	Non-electrical machinery, parts, etc., n.e.s.	A M	36 776	14 965 16 296	6 040 5 897	9 250	987 1 437	842 1 006	5 683 5 943	118 36	861 984	30 10
751	Office machines	A M	2 488	930 932	157 138	251	357 599	21 34	707 670	1	64 101	
752	ADP machines and units thereof	A M	2 453	769 729	301 717	459	116 127	53 91	573 606	158 177	24 26	
759	Office and ADP machine parts and access.	A M	1 789	304 370	128 132	206	365 400	20 24	658 655	64 100	44 38	
761	Television receivers	A M	2 107	1 233 1 327	166 150	220	284 308	146 167			58 67	
762	Radio broadcast receivers	A M	463	221 165	121 129	20	34 45	28 38		1	38 21	
763	Sound recorders, phonographs	A M	886	316 162	63 56	20	60 41	183 204		1 1	43 54	
764	Telecomm. equipment, parts, ecc., n.e.s.	A M	7 473	2 349 2 708	1 246 1 244	804	1 062 881	520 587	1 144 904	66 86	268 240	14
771	Electric power machinery, n.e.s.	A M	15 172	5 153 3 453	3 383 3 496	2 141	1 491 577	702 933	1 808 1 809	25 50	440 431	29 352

**export  
EXTRA (EUR 10)**
**COMMERCE DE LA CE  
par groupes de la CTCI**

Value in 1000 ECU

Valeurs en 1000 ECU

SITC CTCI Rev. 2	Products - Produits	1983	EUR 10	Deutsch- land	France	Italia	Nederland	Belg.-Lux	United Kingdom	Ireland	Danmark	Ελλάδα
691	Constructions métalliques et parties	A M	282 694	94 851 57 376	52 076 82 924	72 281	10 898 16 191	9 232 11 911	34 560 31 041	141 106	8 298 6 693	357 517
692	Réservoirs, fûts etc., en métal	A M	50 378	14 608 11 354	9 501 8 549	12 296	4 303 6 677	804 688	5 794 8 281	39 183	1 939 2 397	1 094 895
693	Ouvrages en fils métalliques, grillages	A M	42 567	9 951 10 326	8 267 9 667	8 484	1 335 3 492	5 281 4 516	6 532 8 366	76 31	352 541	2 299 765
694	Clouterie et boulonnerie	A M	37 820	16 109 16 563	6 757 5 909	6 837	2 059 1 938	1 018 1 071	3 743 5 106	241 105	1 035 961	21 9
695	Outils à main et pour machines	A M	113 819	52 294 50 777	17 826 19 411	11 500	4 136 4 686	3 166 3 219	21 724 19 334	1 223 1 119	1 848 1 730	102 95
696	Coutellerie	A M	22 452	10 937 10 874	4 127 3 633	2 438	899 1 273	16 125	3 855 4 433	56 100	118 191	6 127
697	Articles métalliques pour usage domestiq.	A M	68 234	16 558 15 032	12 910 10 120	30 328	1 106 1 538	774 652	4 618 6 318	186 168	1 274 1 272	508 573
699	Articles manufact. en mét. communs, n.d.s.	A M	215 007	72 982 76 281	38 142 37 617	46 495	8 215 9 806	8 700 7 547	31 636 40 225	1 343 1 496	6 400 5 685	1 095 569
711	Chaudières et leurs appareils auxiliaires	A M	51 324	14 375 9 822	8 491 6 624	15 333	2 466 1 109	643 405	8 204 8 083		811 1 251	1 3
712	Machine à vapeur, locomob., turb. à vapeur	A M	32 352	13 129 16 066	2 232 1 455	1 265	299 382	4 657 5 590	10 789 3 739		1 1 421	
713	Moteurs à pistons	A M	291 575	157 064 153 838	30 424 32 989	30 674	8 631 5 190	2 090 3 740	54 953 62 228	326 201	7 158 5 340	255 86
714	Propulseurs à réaction, turbines à gaz	A M	301 843	49 301 59 797	82 662 53 945	26 210	12 090 8 230	8 713 6 090	140 911 142 328	277 404	1 679 2 152	
716	Machine et appareils élect. rotatifs	A M	167 216	66 724 61 885	29 790 45 714	25 025	2 102 3 157	3 058 1 710	36 081 52 594	123 270	4 309 4 753	4
718	Autres moteurs et machines motrices	A M	24 421	9 255 14 631	8 883 5 205	953	765 683	79 295	4 023 5 895	14 15	649 524	
721	Machines agricoles, sauf tracteurs	A M	123 308	46 590 65 436	16 357 16 685	21 004	6 894 9 303	6 283 6 320	6 685 11 028	41 10	17 461 14 489	3 40
722	Tracteurs, sauf pour semi-remorques	A M	135 991	46 079 39 898	11 058 8 543	36 316	85 357	762 635	41 417 48 950		294 294	
723	Matériel de génie civil et construction	A M	262 659	82 044 109 342	66 638 67 945	26 635	5 966 7 966	25 671 9 918	53 579 70 098	7 35	3 129 1 891	2
724	Machines pour indust. textile, cuirs, peaux	A M	216 412	119 370 129 194	14 896 16 103	44 320	4 490 5 362	11 666 6 473	19 781 18 629	529 463	1 365 2 543	5 26
725	Machines pour la fabrication de papier	A M	65 019	28 024 24 307	21 353 7 156	6 783	767 1 212	572 564	5 792 10 093	1 051 1 133	677 353	70
726	Machines p. imprimerie, brochage, reliure	A M	99 319	65 654 73 208	3 865 6 720	6 254	1 776 3 283	679 960	19 946 27 223	24 7	920 1 452	1
727	Mach. indust. aliment. et appareils ménagers	A M	62 857	14 211 15 351	9 021 8 227	15 523	7 879 7 728	377 1 258	7 706 9 080	302 98	7 791 9 370	47 50
728	Aut. mach. appar. spécialisés p. industries	A M	401 119	170 848 165 389	44 587 44 673	96 865	14 232 12 499	7 311 6 459	57 617 80 888	232 265	9 196 9 707	131 184
736	Machines-outils pour travail métaux	A M	241 233	138 799 153 584	27 919 39 235	38 764	1 713 2 046	3 330 2 014	29 000 26 918	184 341	1 500 1 834	44 134
737	Autres machines pour travail métaux	A M	71 001	30 326 24 520	5 288 4 455	22 681	1 409 2 153	3 500 3 055	6 522 13 125	260 118	1 015 1 116	1
741	Machines appar. p. chauffage, réfrigération	A M	305 727	76 199 93 838	62 075 58 511	107 078	7 814 11 864	7 558 8 736	25 925 32 123	3 488 3 723	15 354 15 998	236 473
742	Pompes pour liquides	A M	150 380	55 788 55 200	19 932 18 220	28 366	16 303 6 910	1 813 1 935	22 118 19 679	522 293	4 479 4 272	1 059 721
743	Aut. pompes, ventilat., centrifugeuses, etc.	A M	230 531	76 556 78 306	49 892 51 447	34 684	8 333 11 522	5 351 3 966	44 720 39 140	935 818	10 046 6 667	14 70
744	Équipement mécanique de manutention	A M	214 633	81 573 89 674	46 189 55 575	30 081	12 612 10 674	2 377 3 788	31 697 37 706	326 166	9 622 7 503	56 6
745	Aut. machines, appareils et outils non élect.	A M	185 260	87 082 91 086	16 511 17 143	48 558	5 471 9 409	2 077 3 046	17 278 23 927	439 638	6 996 7 034	948 77
749	Parties et accessoires de machines, n.d.s.	A M	367 289	151 637 160 505	53 955 55 410	73 438	10 619 12 086	8 615 9 497	67 861 58 067	1 945 761	9 105 9 874	114 86
751	Machines et appareils de bureau	A M	58 194	21 852 24 321	3 969 4 191	6 955	8 342 13 723	515 677	14 309 14 456	66 11	1 186 1 884	12
752	Mach. automat. p. traitement informatique	A M	202 837	61 888 63 373	29 358 33 634	28 744	8 527 11 751	3 508 6 587	51 501 42 702	17 292 18 890	1 923 2 392	
759	Parties et accessoires pour mach. 751+752	A M	132 877	30 023 32 642	19 536 16 657	11 516	22 653 31 703	2 342 3 764	37 767 41 830	6 908 10 215	2 132 1 546	30
761	Récepteurs de télévision	A M	29 565	17 488 17 904	2 266 2 003	2 729	3 797 3 932	2 522 1 972			765 890	
762	Récepteurs de radiodiffusion	A M	11 652	6 604 5 601	2 976 2 999	378		609 642	272 549	15	798 545	1
763	Phonographes, machines à dicter, etc.	A M	21 997	10 340 7 921	2 862 1 562	327	4 16	1 577 996	5 394 4 511	95 107	1 398 1 393	
764	Appareils de télécommunication, n.d.s.	A M	394 553	112 296 111 886	93 483 74 588	58 040	33 307 23 817	20 242 29 224	86 232 37 270	3 760 5 066	7 147 9 807	47 23
771	Mach. p. production et transformation d'élect.	A M	89 232	39 281 28 542	17 548 17 792	11 040	7 083 2 632	3 128 4 830	9 067 8 531	333 376	1 684 1 728	68 705

EC TRADE  
by SITC groups

export  
EXTRA (EUR 10)

Quantity in 1000 kg

Quantités en 1000 kg

SITC CTCI Rev. 2	Products - Produits	1983	EUR 10	Deutsch- land	France	Italia	Nederland	Belg.-Lux	United Kingdom	Ireland	Danmark	Ελλάδα
772	Switchgear etc and parts n.e.s.	A M	17 502	5 617 6 536	4 191 4 169	3 006	330 348	293 325	3 506 3 725	51 41	450 234	58 43
773	Electrical distributing machinery	A M	32 318	8 941 10 767	6 406 10 706	7 241	26 7	984 1 214	6 410 7 264	523 464	203 210	1 584 255
774	Electro-medical and radiological app.	A M	936	449 547	132 79	65	23 13	12 7	188 171	19 5	48 66	
775	Domestic equipment, n.e.s.	A M	26 333	7 213 8 466	3 140 3 450	11 669	770 722	125 183	1 201 1 311	13 145	2 187 2 600	15 67
776	Transistors, valves, tubes, etc.	A M	1 883	653 991	408 639	354	1 1	22 36	438 437	6 8	1 2	
778	Other electrical machinery n.e.s.	A M	43 807	10 927 11 484	7 939 6 891	16 165	1 338 1 279	1 469 894	4 877 4 194	80 50	997 1 238	15 6
781	Passenger motor vehicles, excluding buses	A M	139 180	74 933 84 571	28 094 29 189	10 665	2 527 2 314	13 144 10 584	9 496 11 352	1 4	320 512	
782	Lorries, special motor vehicles, n.e.s.	A M	64 947	35 896 30 813	13 314 13 897	4 940	999 1 387	2 351 2 756	7 042 5 891		393 676	12
783	Road motor vehicles, n.e.s.	A M	10 705	6 674 8 306	1 233 1 065	1 372	332 680	313 679	1 054	1	159 68	
784	Motor vehicle parts and accessories, n.e.s.	A M	125 105	50 704 53 539	34 111 33 106	18 607	1 732 1 622	2 793 3 808	15 698 20 502	12 2	1 470 1 321	78 37
785	Motor and other cycles etc.	A M	6 062	1 123 1 167	1 498 1 707	2 772	97 56	67 92	332 249		173 150	
786	Vehicles n.e.s. not motorized trailers	A M	26 797	13 063 13 324	5 722 6 460	3 128	919 1 532	904 791	1 377 1 291	39 75	1 465 1 676	180 23
791	Railway vehicles and associated equipment	A M	12 574	4 463 3 026	5 182 5 418	1 492	83 26	76 358	1 277 1 843	1 1		
792	Aircraft and associated equipment	A M	861	106 65	489 213	95	125 76	29 89		6 6	11 11	
793	Ships and boats	A M	149 064	71 470 101 472	42 641 61 638	10 278	10 104 1 392	150 40	5 581 30 773	1 3	8 825 1 897	14 3
812	Sanitary, heating, lighting apparatus	A M	20 103	2 602 2 716	6 844 5 555	7 022	529 633	516 526	2 268 2 034	9 1	286 288	47 32
821	Furniture and parts thereof	A M	70 881	21 780 21 522	6 155 6 581	25 727	1 849 1 555	1 408 1 386	4 773 5 287	64 78	9 055 9 073	70 92
831	Travel goods, handbags and similar	A M	1 447	410 420	247 234	550	65 49	12 42	76 77	2 3	81 75	4 5
842	Men's outerwear not knitted	A M	2 481	429 379	314 271	1 044	99 83	174 157	311 466	16 20	46 43	48 42
843	Women's outerwear not knitted	A M	2 283	546 445	480 356	553	93 71	33 36	311 356	16 20	232 151	19 23
844	Garments under, not knitted	A M	307	62 69	63 75	105	8 5	5 9	58 63	1	5 4	2
845	Outerwear, knitted, not elastic	A M	1 864	403 306	156 123	555	35 50	12 18	337 256	32 25	289 253	45 44
846	Garments under, knitted or crocheted	A M	1 778	670 740	315 303	356	73 66	3 13	138 161	10 13	171 165	42 62
847	Textile clothing accessories, n.e.s.	A M	868	200 247	92 95	394	26 16	23 9	119 98	2 1	10 11	2 14
848	Headgear, non-textile clothing access.	A M	1 433	245 264	250 190	590	55 42	93 103	158 233	11 3	21 19	10 6
851	Footwear	A M	10 703	856 801	1 221 1 309	7 668	121 125	16 14	410 373	55 63	201 226	155 152
871	Optical instruments and apparatus	A M	228	93 100	42 31	38	5 3	15 33	32 22		2 1	1
872	Medical instruments and appliances	A M	2 719	940 1 118	276 315	282	167 156	182 186	504 538	150 119	218 239	
873	Meters and counters, n.e.s.	A M	660	248 230	155 104	42	2 11	11 3	199 175		3 6	30
874	Measuring, checking, controlling instrum.	A M	5 629	1 950 2 143	823 825	862	191 164	139 173	1 448 1 165	16 23	192 211	8 4
881	Photographic apparatus and equipment	A M	1 270	692 553	86 92	158	22 52	15 21	157 155	30 12	110 154	
882	Photographic and cinematographic supplies	A M	8 394	2 574 3 324	1 107 1 139	564	392 648	2 394 2 344	1 332 1 683		30 28	1 4
883	Developed cinematographic film	A M	71	4 3	11 12	11	2	2 1	39 43		2 2	
884	Optical goods, n.e.s.	A M	418	94 99	144 137	115	9 9	2 4	35 25	17 13	2 1	
885	Watches and clocks	A M	732	454 525	119 169	102	8 7	3 2	28 33	11 3	7 5	1
892	Printed matter	A M	28 491	10 875 10 827	4 661 4 785	3 860	686 1 401	612 1 089	6 638 7 442	152 82	826 923	181 164
893	Articles of plastic, n.e.s.	A M	37 741	11 972 12 012	5 186 5 957	7 053	2 073 2 887	1 843 1 271	5 238 5 958	229 522	3 595 4 039	554 596
894	Toys, games and sporting goods	A M	9 705	2 532 2 699	2 057 2 035	2 891	236 331	248 184	1 331 1 601	154 42	234 313	22 16

**export  
EXTRA (EUR 10)**
**COMMERCE DE LA CE  
par groupes de la CTCI**

Value in 1000 ECU

Valeurs en 1000 ECU

SITC CTCI Rev. 2	Products - Produits	1983	EUR 10	Deutsch- land	France	Italia	Nederland	Belg.-Lux	United Kingdom	Ireland	Danmark	Ελλάδα
772	Appareils pour coupure, connexion, etc.	A M	322 921	131 040 148 658	76 635 74 075	43 997	8 521 9 827	3 494 10 061	49 596 53 484	2 653 2 235	6 682 4 751	303 361
773	Équipement pour distribution d'électricité	A M	113 506	34 534 35 720	26 892 33 136	25 027	131 90	2 598 3 632	19 670 26 845	1 021 991	880 1 337	2 753 715
774	Appar. électricité médicale et de radiologie	A M	71 723	37 876 45 340	10 334 4 746	2 399	1 714 1 083	697 420	13 151 10 762	2 211 31	3 341 4 789	
775	Machines et appareils à usage domestique	A M	131 436	45 831 50 357	17 123 18 645	42 432	6 322 7 747	860 995	8 625 11 186	207 595	9 971 10 660	65 338
776	Lampes et tubes électroniques, etc.	A M	101 313	38 793 40 889	16 934 17 055	13 271	269 151	553 1 471	26 934 24 064	4 310 3 846	237 382	12
778	Autres machines et appar. électr., n.d.a.	A M	243 223	100 749 110 591	46 405 44 543	39 316	8 250 8 249	7 477 4 429	34 727 37 342	2 005 1 990	4 175 5 625	119 33
781	Automobiles pour personnes sauf bus	A M	1 019 583	676 561 746 544	147 668 161 292	52 399	9 282 8 675	59 824 50 556	72 322 108 238	8 20	1 519 2 477	
782	Automobiles p. march. et usages spéciaux	A M	328 803	188 644 159 130	59 445 65 919	22 850	2 591 5 579	9 006 12 227	44 380 34 027		1 884 3 451	23
783	Véhicules automobiles routiers, n.d.a.	A M	68 838	46 034 61 237	6 882 4 326	6 923	1 513 3 528	2 272 3 775	4 035 5 178	7	1 172 454	
784	Parties véhicules automobiles routiers	A M	657 548	313 333 326 520	161 355 164 300	86 881	6 124 4 793	9 999 12 238	95 572 125 051	147 14	3 823 3 967	334 160
785	Motocycles, vélocipèdes avec ou sans moteur	A M	42 378	7 700 9 785	10 249 11 435	19 147	766 584	442 598	2 837 2 228	3	1 234 1 052	1
786	Véhicules non motorisés, remorques	A M	70 110	36 442 43 142	12 548 15 369	7 628	2 040 3 683	2 968 2 222	3 973 5 054	129 259	3 708 3 407	674 69
791	Véhicules et matériel pour chemins de fer	A M	56 803	15 722 19 724	15 540 32 481	9 600	531 424	241 3 384	17 151 17 847	18 50	1	
792	Appareils de navigation aérienne	A M	344 582	21 833 20 249	204 986 89 820	52 808	57 970 34 284	5 667 5 461		337 531	933 479	48
793	Bateaux	A M	248 787	30 983 141 925	88 283 87 577	43 241	49 709 9 264	1 590 235	18 612 60 754	3 4	18 273 5 395	93 25
812	App. sanit. hygiénique, chauffage, éclairage	A M	78 196	17 415 17 890	16 543 13 647	27 236	3 016 3 199	2 473 1 168	9 867 9 352	80 15	1 206 1 530	260 182
821	Meubles et leurs parties et pièces	A M	245 092	68 447 69 263	28 967 28 115	95 285	5 264 4 559	4 041 4 330	17 522 20 197	248 396	25 030 25 375	288 240
831	Articles voyage, sacs à main et similaire	A M	39 506	7 346 7 510	9 185 8 773	20 163	653 478	165 418	1 173 1 173	45 40	727 825	49 46
842	Vêtements dessus hommes, sauf bonneterie	A M	73 520	13 363 9 718	11 332 9 699	34 624	1 307 917	2 435 2 067	7 778 9 200	250 507	1 436 1 207	995 734
843	Vêtements dessus femmes, sauf bonneterie	A M	129 735	28 115 15 965	35 827 20 714	42 187	1 512 1 266	1 210 1 072	11 103 13 024	470 514	8 629 4 748	682 557
844	Sous-vêtements, sauf bonneterie	A M	13 941	2 396 2 011	3 769 3 796	5 313	210 122	202 255	1 776 1 708	8 60	205 123	10 29
845	Vêtements dessus bonneterie non élast.	A M	76 941	17 552 11 399	7 688 5 279	27 193	955 1 106	311 451	11 869 10 928	847 686	9 611 7 557	915 962
846	Sous-vêtements de bonneterie	A M	40 792	14 049 14 003	9 086 8 672	6 388	1 264 1 055	172 230	3 475 4 221	515 483	5 036 4 633	787 1 050
847	Accessoires du vêtement en textile, n.d.a.	A M	25 282	4 686 5 368	4 566 3 530	11 699	296 204	233 172	3 363 3 178	41 24	371 323	27 104
848	Vêtements en mat. n. textile; coiffures	A M	31 656	9 878 11 395	5 195 5 241	9 741	1 250 933	491 612	3 100 3 861	358 39	1 125 1 086	518 299
851	Chaussures	A M	177 251	18 988 16 723	20 603 21 801	121 743	885 1 047	122 118	7 581 7 152	781 914	3 539 3 987	3 009 2 791
871	Appareils et instruments d'optique	A M	22 847	11 991 12 426	1 455 1 510	273	777 1 124	2 742 5 930	5 467 4 425		130 74	12 4
872	Instruments et appareils médico-chirurg.	A M	84 654	37 032 41 278	11 360 9 702	5 189	2 482 2 118	2 795 2 917	18 325 20 003	3 993 4 069	3 474 3 651	4
873	Compteurs et instruments de mesure	A M	11 972	5 740 5 539	1 804 2 089	515	155 473	135 29	3 483 3 303	6	124 57	269
874	Instruments de mesure, vérification, etc.	A M	363 976	130 100 126 694	54 220 54 121	23 016	20 791 17 601	4 076 3 742	107 379 95 800	2 050 2 235	22 260 14 608	84 37
881	Appareils et équipement photographiques	A M	41 805	23 131 22 353	2 996 4 054	3 464	797 1 849	353 433	8 177 6 747	425 247	2 462 3 159	
882	Produits photo- et cinématographiques	A M	102 017	20 735 26 875	12 102 12 076	4 669	7 725 10 202	37 406 33 473	18 715 18 809	1	659 711	6 41
883	Films cinéma, impressionnés et développés	A M	4 257	373 281	786 889	742	85 29	128 110	2 086 2 161	7	95 102	17
884	Éléments d'optique; artic. de lunetterie	A M	56 759	22 703 23 518	13 476 12 874	12 408	551 559	146 207	3 327 3 867	3 930 4 038	218 218	
885	Horlogerie	A M	46 186	17 384 19 748	15 192 14 738	8 603	666 670	137 238	3 758 3 718	106 47	360 306	34
892	Imprimés	A M	165 431	56 146 57 374	32 351 32 730	14 874	4 993 7 570	3 298 4 029	45 070 50 730	1 326 2 041	4 974 5 220	399 716
893	Ouvrages, n.d.a., en matières plastiques	A M	146 127	54 124 54 300	19 324 20 845	25 362	7 164 8 916	4 401 3 990	22 552 24 615	933 1 002	13 104 13 654	1 183 1 048
894	Voitures d'enfants, articles de sport, jouets	A M	83 170	22 140 26 072	22 003 22 588	17 872	1 708 2 423	3 453 2 661	12 370 15 269	1 704 560	1 751 2 118	169 108

Quantity in 1000 kg

Quantités en 1000 kg

SITC CTCI Rev. 2	Products - Produits	1983	EUR 10	Deutsch- land	Franca	Italia	Nederland	Belg.-Lux	United Kingdom	Ireland	Danmark	Ελλάδα
895	Office and stationery supplies, n.e.s.	A M	3 696	973 1 054	558 621	731	188 207	31 60	1 076 1 119	15 28	124 87	1
896	Works of art and antiques	A M	826	47 26	22 144	87	5 24	10 12	560 775	15 7	80 71	
897	Jewellery, goldsmiths' wares	A M	143	24 29	15 162	81	1 1	1 1	15 19	1 3	4 6	1
898	Musical instruments and parts	A M	66 212	1 183 1 377	240 240	496	84 72	114 81	64 017 784	14 23	51 47	13 35
899	Other manufactured goods, n.e.s.	A M	5 760	1 395 1 690	1 037 946	2 001	225 260	157 139	720 668	30 25	182 217	13 14
911	Postal packages, n.e.s.	A M	53			1	22 23			30 31		
931	Special transactions and commodities, n.e.s.	A M	8 895	6 479 5 684	10 62	1	1 843 3 046	18 31		334 204	210 174	
941	Zoo animals, dogs, cats and the like	A M	42	10 12	5 3	1	7 7	1	13 13	1 1	5 2	
951	Firearms of war and ammunition	A M	1 162	73 75	27 79	691		5 4	6 4		60 2	300
961	Coin excluding gold, not legal tender	A M	80	79 383					1 50			
971	Gold, non-monetary	A M	9	2 3	1		5 5	1 1				
972	Gold coin	A M										

**export  
EXTRA (EUR 10)**
**COMMERCE DE LA CE  
par groupes de la CTCI**

Value in 1000 ECU

Valeurs en 1000 ECU

SITC CTCI Rev. 2	Products - Produits	1983	EUR 10	Deutsch- land	France	Italia	Nederland	Belg.-Lux	United Kingdom	Ireland	Danmark	Ελλάδα
895	Papeterie, fournitures de bureau	A M	30 975	14 004 15 872	4 624 5 861	4 297	817 629	183 286	5 845 8 291	555 521	650 594	55
896	Objets d'art et antiquités	A M	91 760	6 682 8 577	12 526 12 949	1 495	1 480 6 234	345 2 302	68 381 62 602	74 47	774 964	3 3
897	Bijouterie, joaillerie, orfèvrerie	A M	253 972	29 724 29 737	19 142 29 197	192 313	484 545	1 017 5 868	8 710 30 120	153 286	1 274 1 468	1 155 558
898	Instruments de musique et accessoires	A M	58 225	24 780 28 947	7 196 7 716	5 340	1 666 1 572	1 385 1 318	14 531 14 189	1 086 1 838	1 937 2 011	304 751
899	Autres articles manufacturés, n.d.a.	A M	64 124	20 033 22 617	13 781 13 330	10 844	3 828 2 871	2 513 1 903	8 749 8 261	344 389	3 979 4 400	73 81
911	Colis postaux non classés ailleurs	A M	6 722		3 598 5 509	72	1 071 1 139	2 88		1 979 2 076		
931	Transactions spéciales et articles n.d.a.	A M	81 279	51 132 46 541	557 5 822	9	1 762 3 110	93 582	21 217 22 846	5 348 5 894	1 181 874	
941	Animaux zoo, chiens, chats, similaires	A M	1 277	387 289	105 71	12	301 207	75 149	127 250	11 15	279 82	
951	Armurerie et munitions de guerre	A M	10 786	1 751 2 635	924 2 684	5 343	2 2	176 298	315 123		373 316	1 902
961	Monnaies non en circul. sauf pièces d'or	A M	641	589 1 595				2	52 338			
971	Or, non monétaire	A M	30 231	10 622 14 913	3 222 7 409	2 748	2 044 9 646	10 225 11 098	1 004 393		366 146	
972	Monnaies d'or	A M	5 489	2 194 4 422				3 283 1 875			12	

**TRENDS IN TRADE**  
of the main non-EC countries

Value in Mio USD

Period Période	Island Islande		Norway Norvège		Sweden Suède		Finland Finlande		Switzerland Suisse			
	World	EUR 10	Monde	EUR 10	World	EUR 10	Monde	EUR 10	World	EUR 10		
<b>import</b>												
1981	I	212,3	107,1	4 089,3	1 859,4	7 413,4	3 778,0	3 365,9	1 203,0	7 668,0	5 099,3	
	II	270,9	109,1	3 540,1	1 680,9	6 824,6	3 302,2	3 645,8	1 165,5	7 416,5	4 895,0	
	III	232,9	109,2	3 592,2	1 668,3	6 419,7	3 024,2	3 424,5	1 046,8	7 268,4	4 738,9	
	IV	307,8	131,6	4 416,6	2 032,2	7 768,5	3 731,9	3 737,7	1 213,3	8 337,9	5 418,4	
1982	I	211,4	100,1	4 009,6	1 859,8	6 835,6	3 463,4	3 285,2	1 101,4	7 550,5	4 990,8	
	II	276,8	126,3	4 033,8	1 745,8	6 557,4	3 446,6	3 283,4	1 100,8	7 371,1	4 870,5	
	III	229,4	104,5	3 644,3	1 711,9	6 442,1	3 166,0	3 209,3	1 068,4	6 597,3	4 374,2	
	IV	227,0	103,0	3 786,4	1 700,3	7 216,5	3 644,9	3 574,8	1 149,5	7 162,4	4 751,6	
1983	I	177,7	82,3	3 556,2	1 626,3	6 324,3	3 365,5	3 042,1	1 089,2	7 439,7	4 851,6	
1982	J	57,3	26,2	1 247,4	553,7	2 199,5	1 035,7	1 132,6	331,9	2 186,7	1 417,1	
	F	79,6	36,3	1 295,5	616,2	2 146,1	1 110,9	1 060,9	367,9	2 444,3	1 625,8	
	M	74,5	37,6	1 466,7	689,9	2 490,0	1 316,8	1 091,7	401,6	2 919,5	1 947,9	
	A	80,7	32,4	1 380,2	515,1	2 112,6	1 196,2	1 165,2	423,9	2 597,2	1 672,8	
	M	78,3	36,8	1 142,7	510,4	2 177,4	1 111,7	1 087,1	395,9	2 344,2	1 591,0	
	J	117,8	57,1	1 510,9	720,3	2 267,4	1 138,7	1 061,7	348,9	2 429,7	1 606,7	
	J	79,6	35,4	1 215,9	516,8	1 718,5	857,7	1 020,4	356,2	2 223,6	1 530,9	
	A	70,6	33,3	1 113,6	609,7	2 354,0	1 093,5	1 147,7	360,4	1 963,4	1 243,3	
	S	79,2	35,8	1 314,8	585,9	2 369,6	1 214,8	1 041,2	351,8	2 410,3	1 600,0	
	O	71,8	30,2	1 134,9	540,4	2 285,7	1 212,6	1 097,7	342,8	2 256,9	1 532,3	
	N	85,8	40,2	1 357,2	592,2	2 502,0	1 197,8	1 110,7	377,0	2 398,1	1 577,2	
	D	69,4	32,6	1 294,3	567,7	2 428,8	1 234,5	1 366,4	429,7	2 507,4	1 642,1	
	1983	J	60,7	27,1	1 226,8	497,3	2 068,5	1 059,6	1 043,4	363,9	2 272,5	1 459,7
		F	51,7	23,6	1 065,4	484,2	2 041,9	1 096,1	939,3	337,6	2 349,1	1 549,2
M		65,3	31,6	1 264,0	644,8	2 213,9	1 209,8	1 059,4	387,7	2 818,1	1 842,7	
A		65,4	25,1	958,8	465,6	2 043,3	1 080,1	1 049,1	402,9	2 488,4	1 586,6	
M												
<b>export</b>												
1981	I	173,1	61,6	4 632,6	3 316,2	7 489,8	3 619,4	3 616,3	1 310,9	6 633,9	3 343,7	
	II	244,7	64,0	4 626,8	3 269,7	7 281,9	3 393,1	3 597,8	1 244,9	6 473,7	3 232,4	
	III	222,0	60,7	3 825,1	2 664,8	5 962,4	2 759,0	3 098,1	1 132,0	6 102,7	2 978,0	
	IV	255,8	94,5	4 664,2	3 217,9	7 570,1	3 410,2	3 699,5	1 252,1	7 828,2	3 618,6	
1982	I	153,1	61,6	4 580,4	3 305,5	6 972,7	3 340,9	3 560,9	1 375,0	6 956,7	3 416,0	
	II	204,7	52,5	4 471,5	3 211,3	7 056,9	3 286,6	3 558,9	1 374,4	6 751,5	3 281,4	
	III	150,7	50,6	4 016,6	2 786,0	5 915,8	2 750,2	2 797,5	942,0	5 633,7	2 700,8	
	IV	176,9	59,4	4 371,8	3 256,0	6 549,9	3 001,3	3 315,3	1 079,6	6 678,2	3 154,4	
1983	I	167,4	52,7	4 381,3	3 178,4	6 817,6	3 295,7	3 142,7	1 136,8	4 520,0	3 170,0	
1982	J	38,6	16,6	1 462,6	1 136,6	2 049,0	1 011,9	1 189,6	494,4	2 055,2	1 013,3	
	F	59,2	24,8	1 431,1	1 058,7	2 243,8	1 091,5	1 213,0	427,0	2 248,3	1 087,2	
	M	55,3	20,2	1 686,7	1 110,2	2 679,9	1 237,5	1 158,3	453,6	2 653,2	1 315,5	
	A	72,6	18,9	1 673,6	1 267,6	2 464,0	1 129,7	1 100,7	398,2	2 252,9	1 083,3	
	M	65,8	17,5	1 328,4	923,6	2 210,8	1 018,8	1 135,8	428,1	2 235,0	1 097,3	
	J	66,3	16,1	1 469,5	1 020,1	2 382,1	1 138,1	1 159,8	363,2	2 263,6	1 100,8	
	J	54,0	12,9	1 418,9	965,6	1 976,0	820,7	905,6	305,4	2 042,9	983,4	
	A	38,0	14,9	1 185,8	851,1	1 683,4	849,0	896,3	299,7	1 593,4	714,0	
	S	58,7	22,8	1 411,9	969,3	2 256,4	1 080,5	995,6	336,9	1 997,4	1 003,4	
	O	43,8	14,0	1 301,7	965,1	2 144,5	1 016,1	1 050,2	344,4	2 083,9	1 026,0	
	N	58,1	19,9	1 493,3	1 100,1	2 130,9	990,8	1 140,1	318,1	2 196,9	1 062,5	
	D	75,0	25,5	1 576,8	1 190,8	2 274,5	994,4	1 125,1	417,1	2 397,4	1 065,9	
	1983	J	42,2	13,4	1 437,9	1 026,7	2 203,9	1 026,0	945,4	316,9	1 950,3	971,0
		F	65,3	18,8	1 382,4	1 027,8	2 073,8	1 066,2	1 042,9	392,8	1 999,2	1 035,8
M		59,9	20,5	1 561,0	1 123,9	2 539,9	1 203,5	1 154,4	427,1	2 325,8	1 163,2	
A		56,2	20,9	1 549,5	1 095,0	1 979,2	903,4	1 055,7	403,6	2 082,8	1 050,6	
M												



EVOLUTION DU COMMERCE  
des principaux pays tiers

Valeurs en Mio USD

Period Période	Austria Autriche		Portugal		Spain Espagne		Yugoslavia Yougoslavie		Turkey Turquie		
	World	EUR 10	Monde	EUR 10	World	EUR 10	Monde	EUR 10	World	EUR 10	
<b>import</b>											
1981	I	5 394,7	3 188,4	2 293,9	939,1	7 675,1	2 315,5	3 508,1	1 313,6	2 277,4	561,3
	II	5 192,4	3 050,1	2 938,7	1 074,9	8 632,0	2 392,6	3 696,1	1 385,5	2 060,9	707,6
	III	5 073,0	2 936,5	2 377,1	877,8	7 075,7	2 064,0	3 079,4	1 144,6	2 104,2	555,3
	IV	4 642,9	3 246,5	2 683,4	1 022,6	5 771,0	2 567,3	2 756,5	887,4	2 398,7	644,0
1982	I	4 967,3	3 034,0	2 689,9	916,4	7 898,0	2 584,4	2 904,0		1 948,9	586,8
	II	5 083,3	3 148,5	2 503,0	990,7	8 188,4	2 716,5	3 100,0		2 251,7	644,7
	III	4 795,1	2 907,4	2 331,8	829,2	7 017,8	2 132,2	2 579,0		1 967,0	531,4
	IV	4 660,2	2 844,7	1 995,7	1 083,4	8 361,2	2 569,5	2 401,0		2 517,4	667,3
1983	I	4 773,2	3 051,5							2 295,0	647,4
1982	J	1 512,8	916,6	840,1	213,4	2 479,4	691,9	982,0		604,0	178,9
	F	1 556,8	934,7	826,7	262,1	2 591,3	799,5	886,0		663,2	181,4
	M	1 897,7	1 182,7	1 023,1	440,9	2 827,3	947,1	1 036,0		681,7	226,5
	A	1 723,1	1 071,7	838,1	380,9	2 818,6	933,2	1 145,0		757,0	235,7
	M	1 640,6	1 022,1	769,5	300,7	2 626,8	965,6	856,0		764,6	215,0
	J	1 719,6	1 054,7	895,4	309,1	2 743,0	817,7	1 099,0		730,1	194,0
	J	1 683,3	1 049,1	751,4	348,9	2 619,7	917,1	957,0		675,4	167,3
	A	1 512,0	899,1	805,9	234,2	2 042,6	489,3	933,0		650,2	180,9
	S	1 599,8	959,2	774,5	246,1	2 355,5	725,8	689,0		641,4	183,2
	O	1 485,6	927,8	659,7	367,2	2 074,6	720,3	596,0		717,0	176,1
	N	1 595,4	989,6	698,4	323,7	3 036,3	875,4	572,0		749,7	182,4
	D	1 579,2	927,3	637,6	392,5	3 250,3	973,8	1 233,0		1 050,7	308,8
1983	J	1 481,6	894,4			2 459,4	842,7			726,3	211,6
	F	1 459,4	932,1			2 595,2	833,1			713,7	178,3
	M	1 832,2	1 225,0							855,0	257,5
	A	1 508,9	964,9							661,4	189,0
<b>export</b>											
1981	I	3 938,7	2 163,1	1 012,7	563,0	4 370,1	2 026,2	2 031,1	456,2	1 021,2	344,4
	II	3 868,3	2 042,8	1 172,9	616,9	5 150,4	2 159,5	2 301,0	544,4	935,6	313,1
	III	3 673,6	1 929,3	1 032,8	523,4	5 006,0	1 984,7	2 114,7	487,6	1 051,4	318,9
	IV	4 370,5	2 248,3	1 154,8	645,9	5 808,5	2 598,8	2 677,3	623,4	1 694,0	513,9
1982	I	3 922,5	2 105,1	1 024,2	579,2	5 387,6	2 406,4	2 053,0		1 303,5	354,8
	II	4 088,9	2 196,1	1 050,1	569,2	4 864,0	2 323,5	2 368,0		1 236,1	364,5
	III	3 667,5	1 981,8	960,5	554,0	4 667,3	2 097,9	1 876,0		1 277,4	403,6
	IV	3 986,1	2 036,5	1 132,3	677,1	5 579,1	2 561,3	2 074,0		1 928,7	632,1
1983	I	3 823,9	2 096,7							1 357,9	516,9
1982	J	1 084,5	594,6	283,3	141,2	1 484,3	633,5	604,0		446,1	121,1
	F	1 272,3	683,2	336,2	197,5	2 020,9	868,6	627,0		410,2	109,4
	M	1 565,7	827,3	404,7	240,5	1 882,4	904,3	822,0		447,2	124,2
	A	1 404,0	747,5	346,9	208,7	1 608,4	747,7	860,0		402,1	112,8
	M	1 275,7	692,3	348,7	186,5	1 784,2	858,3	647,0		414,4	123,5
	J	1 409,2	756,3	354,5	174,0	1 471,4	717,5	861,0		419,6	128,2
	J	1 333,0	720,6	393,9	243,8	1 979,8	865,7	686,0		412,7	140,3
	A	1 053,0	557,3	258,2	122,2	1 167,7	446,6	560,0		408,3	122,8
	S	1 281,5	703,9	308,4	188,0	1 519,8	785,6	630,0		456,4	140,5
	O	1 246,1	673,5	362,4	205,6	1 460,0	665,8	566,0		560,0	223,1
	N	1 330,9	704,0	366,7	203,4	1 898,3	818,5	519,0		604,7	166,0
	D	1 409,1	659,0	403,2	268,1	2 220,8	1 077,0	989,0		764,0	243,0
1983	J	1 140,5	625,0			1 280,3	623,0			478,1	163,2
	F	1 198,8	668,8			1 451,8	752,1			403,4	153,6
	M	1 484,6	802,9							476,4	200,1
	A	1 314,9	727,4							483,5	158,4

**TRENDS IN TRADE**  
of main non-EC countries

Value in Mio USD

Period Période	Poland Pologne		Czechoslovakia Tchécoslovaquie		Rep. of South Africa Rép. d'Afrique du Sud		United States États-Unis		Canada		
	World	EUR 10	Monde	EUR 10	World	EUR 10	Monde	EUR 10	World	EUR 10	
<b>import</b>											
<b>fob</b>											
1981	I	3 437,2	610,8	3 355,1	378,4	5 530,8	2 040,6	65 016,4	9 658,8	15 732,7	1 179,3
	II	3 954,1	674,0	3 691,4	427,1	6 143,3	2 218,5	66 695,3	10 557,1	18 087,2	1 327,8
	III	2 525,5	487,4	3 413,1	355,0	5 776,5	2 033,4	63 631,4	10 841,8	15 587,8	1 264,6
	IV	4 288,9	644,9	4 356,3	525,3	5 665,4	2 041,7	65 638,8	10 589,4	16 043,8	1 473,8
1982	I	2 005,1	373,0	3 296,8	295,3	5 313,9	1 962,0	61 694,0	10 097,6	14 425,0	1 294,8
	II	2 443,1	466,1	3 815,4	332,8	5 001,4	1 836,5	60 497,9	10 945,9	14 541,7	1 247,3
	III	2 656,0	498,1	3 723,0	331,4	3 839,1		62 818,8	10 634,6	13 107,6	1 053,3
	IV	2 557,0		4 681,5	542,8	4 107,0		58 941,5	10 830,9	12 521,4	1 036,1
1983	I			3 739,2	308,5			58 053,2	10 123,6	13 727,5	1 027,8
1982	J	423,2	36,1	498,2	38,2	1 661,1	649,4	22 606,0	3 645,9	4 134,5	399,3
	F	682,8	122,4	1 244,9	91,9	1 593,4	569,6	18 264,6	2 938,4	4 805,1	420,7
	M	899,1	214,5	1 553,7	165,2	2 059,4	743,0	20 823,4	3 513,3	5 485,4	474,8
	A	739,5	131,4	1 114,1	69,5	1 520,2	591,2	17 882,1	3 154,5	5 013,6	466,5
	M	867,0	181,7	1 199,3	108,5	1 857,9	555,5	20 804,9	3 928,7	4 788,4	410,9
	J	836,6	152,9	1 502,0	154,8	1 623,3	689,8	21 810,9	3 862,7	4 739,2	369,9
	J	822,0	156,4	997,4	73,6	1 370,5		19 763,2	3 389,3	4 374,2	382,2
	A	878,0	187,8	1 168,3	98,8	1 332,2		22 867,8	3 799,8	4 307,8	335,0
	S	956,0	153,9	1 157,3	158,9	1 136,4		20 187,8	3 445,5	4 425,6	336,1
	O	778,0		1 031,3	83,5	1 404,0		21 219,3	3 801,2	4 158,3	348,4
	N	932,0	183,0	1 349,8	126,5	1 288,0		19 002,0	3 435,2	4 481,8	398,8
	D	847,0	139,9	2 300,4	332,8	1 415,0		18 720,2	3 594,5	3 881,3	288,9
1983	J	509,0	84,6	837,3	44,0	1 319,0		20 149,0	3 686,9	4 287,6	346,4
	F	905,0	150,3	1 179,0	82,5	1 045,0		17 593,0	2 953,2	4 430,7	305,2
	M			1 722,9	182,0			20 311,2	3 483,5	5 009,2	376,2
	A										
	M										
<b>export</b>											
1981	I	2 965,4	593,6	3 326,8	432,1	5 813,0	1 038,3	59 737,8	13 927,2	16 752,4	1 888,7
	II	3 598,6	664,0	3 707,8	430,1	5 114,8	1 022,9	60 761,8	13 339,7	18 293,2	1 867,2
	III	3 168,2	538,9	3 482,8	374,7	4 858,9	963,9	55 154,6	12 036,0	15 842,7	1 520,8
	IV	3 450,2	643,4	4 368,9	554,7	5 066,4	1 019,2	58 084,5	13 059,9	18 115,3	1 866,3
1982	I	2 299,6	485,4	3 651,5	379,1	4 238,7	937,8	55 313,4	12 560,2	16 811,0	1 662,0
	II	2 794,3	637,8	3 914,7	434,1	4 141,9	1 018,5	57 027,3	12 868,6	18 046,0	1 592,6
	III	2 567,0	588,2	3 688,1	360,8	4 606,5		50 240,4	11 003,1	16 595,8	1 393,5
	IV	2 814,0		4 483,7	440,9	4 697,1		49 693,4	10 500,2	16 631,5	1 457,1
1983	I			4 003,8	389,2			50 066,8	11 996,9	16 819,4	1 280,3
1982	J	398,8	90,7	596,4	58,0	1 282,3	179,6	17 515,3	4 054,9	5 029,6	498,8
	F	676,8	159,9	1 146,7	122,2	1 421,0	384,5	17 637,2	3 989,5	5 566,3	527,8
	M	1 224,0	234,8	1 908,4	198,9	1 535,4	373,7	20 160,9	4 515,8	6 215,1	635,4
	A	811,8	186,8	1 012,4	96,0	1 302,3	374,6	18 610,6	4 259,3	5 798,3	543,5
	M	924,1	214,3	1 153,7	123,4	1 442,6	310,4	19 000,6	4 339,7	6 046,8	556,3
	J	1 058,4	236,7	1 748,7	214,8	1 397,0	333,5	19 416,1	4 269,6	6 200,9	492,8
	J	684,0	191,9	956,2	76,6	1 643,6		17 259,2	3 666,1	5 369,4	493,2
	A	768,0	168,3	988,8	94,9	1 295,7		16 264,6	3 548,3	5 157,2	432,2
	S	1 115,0	228,0	1 743,1	189,4	1 667,2		16 716,6	3 788,7	6 069,2	468,1
	O	842,0		894,4	89,6	1 526,6		17 274,5	3 807,3	5 409,4	475,4
	N	1 041,0	237,6	1 334,0	133,9	1 528,1		15 695,0	3 805,2	5 676,1	463,2
	D	931,0	179,1	2 255,3	217,4	1 642,4		16 723,9	3 887,7	5 546,0	518,5
1983	J	589,0	121,9	847,3	71,6			16 205,0	3 970,7	5 202,8	404,2
	F	836,0	179,3	1 152,5	109,0			15 532,0	3 730,1	5 556,9	378,8
	M			2 004,0	208,6			18 329,8	4 296,1	6 059,7	497,3
	A										
	M										

EVOLUTION DU COMMERCE  
des principaux pays tiers

Valeurs en Mio USD

Period Période	Israel Israël		Japan Japon		T'ai-wan Taiwan		Hong-Kong		Australia Australie		
	World	EUR 10	Monde	EUR 10	World	EUR 10	Monde	EUR 10	World	EUR 10	
<b>import</b>											
<b>fob</b>											
1981	I	2 027,6	685,7	36 694,0	2 203,9	5 384,2	396,4	5 900,1	673,0	5 389,1	1 040,9
	II	2 068,2	716,7	36 339,7	2 035,8	5 889,6	374,3	6 334,2	732,4	5 807,0	1 123,3
	III	1 876,0	649,6	33 987,0	2 018,9	4 990,7	432,1	5 951,3	657,8	6 357,7	1 277,6
	IV	2 021,0	766,2	36 265,8	2 325,5	4 955,0	384,9	6 586,1	785,9	6 211,5	1 201,0
1982	I	2 028,2	777,4	36 131,3	2 227,2	4 645,7	358,6	5 678,5	699,1	6 333,2	1 308,7
	II	1 986,2	743,4	33 042,5	1 969,2	5 062,3	543,4	6 045,6	705,2	6 448,9	1 500,3
	III	2 024,0	684,4	31 177,9	1 741,6	4 674,5	521,4	5 895,4	699,9	5 898,4	1 236,8
	IV	2 077,7	794,6	31 579,5	1 622,5	4 478,9	372,4	5 896,3	702,9	5 460,7	
1983	I	2 033,2	763,4	31 527,2	1 780,6	4 526,0	442,5				
1982	J	657,5	239,6	12 160,0	672,4	1 469,8	110,4	1 569,5	201,9	1 951,7	382,0
	F	633,6	255,3	11 346,0	746,4	1 552,8	122,2	2 030,7	207,4	2 094,7	453,1
	M	737,1	282,5	12 625,3	808,4	1 623,1	126,0	2 078,3	289,9	2 286,8	473,6
	A	585,2	234,6	11 831,9	693,8	1 815,9	138,1	2 110,5	249,4	1 993,1	398,0
	M	755,8	266,0	11 139,8	664,0	1 783,6	257,8	1 968,5	235,2	2 358,0	628,4
	J	645,2	242,8	10 070,8	611,4	1 462,8	147,5	1 966,5	220,6	2 097,0	473,9
	J	734,4	236,8	10 677,1	630,1	1 630,0	212,2	2 081,5	236,8	2 094,5	435,0
	A	646,7	210,4	10 456,5	605,9	1 685,4	188,3	1 904,9	242,7	2 005,3	397,0
	S	642,9	237,2	10 044,3	505,6	1 359,1	120,9	1 909,0	220,4	1 798,6	414,8
	O	721,5	263,6	10 126,8	534,7	1 458,4	105,8	1 763,8	223,7	1 935,1	306,8
	N	671,1	269,7	10 472,5	501,7	1 345,4	127,5	1 835,0	217,5	1 875,6	363,3
	D	684,8	261,3	10 980,2	586,1	1 675,1	139,1	2 297,5	261,7	1 650,0	
1983	J	706,8	279,5	10 924,9	535,8	1 469,8	203,4	1 766,0	211,0	1 360,0	
	F	614,8	244,3	9 633,3	508,8	1 201,7	106,3	1 538,0	193,0		
	M	711,6	329,6	10 969,0	736,0	1 854,5	132,8				
	A	695,3	269,0	10 177,3	617,6						
	M	783,3	346,4								
<b>export</b>											
1981	I	1 485,3	559,9	35 564,6	4 789,4	4 880,1	663,0	4 865,1	960,7	5 517,8	617,7
	II	1 330,5	453,9	38 248,4	4 884,5	5 925,8	685,2	5 415,6	975,8	5 778,0	761,1
	III	1 215,3	374,6	38 578,3	4 532,8	6 122,1	639,8	5 596,0	1 002,9	5 360,1	585,8
	IV	1 638,8	549,0	39 724,6	4 700,6	5 683,1	601,1	5 943,3	1 096,5	5 118,9	602,6
1982	I	1 453,5	484,1	35 444,4	4 709,4	5 117,2	560,8	4 784,4	817,9	5 444,7	705,5
	II	1 261,7	454,8	35 636,4	4 188,2	5 736,6	574,1	5 339,0	873,7	5 726,7	711,5
	III	1 115,6	348,6	34 004,6	4 235,0	5 802,1	573,6	5 520,7	972,2	5 491,1	706,8
	IV	1 451,7	477,7	33 745,8	3 931,5	5 548,2	624,2	5 174,3	923,6	5 410,8	
1983	I	1 327,3	473,3	33 263,7	4 684,6	5 015,8	552,3				
1982	J	375,8	142,4	10 303,2	1 425,9	1 729,6	192,0	1 626,4	293,4	1 740,9	222,2
	F	473,4	160,5	11 670,1	1 583,8	1 531,2	169,9	1 402,7	216,5	1 879,4	243,0
	M	604,3	181,2	13 471,1	1 699,7	1 856,4	198,9	1 755,3	308,0	1 824,4	240,0
	A	417,0	139,2	12 317,2	1 612,4	1 880,3	187,5	1 738,0	281,4	1 906,3	207,1
	M	458,0	173,1	11 589,8	1 327,1	1 981,5	186,8	1 844,5	299,3	1 925,0	245,4
	J	386,7	142,5	11 729,4	1 248,7	1 874,8	199,8	1 756,4	293,0	1 895,4	259,0
	J	375,5	117,4	11 953,3	1 541,6	2 000,3	180,1	1 889,8	343,4	2 033,2	235,8
	A	349,7	110,9	10 421,5	1 247,0	1 988,5	222,4	1 868,1	338,2	1 772,5	229,1
	S	390,4	120,3	11 629,8	1 446,4	1 813,3	171,1	1 762,8	290,6	1 685,4	241,9
	O	399,4	136,8	11 103,5	1 295,5	1 733,1	173,7	1 545,4	245,6	1 774,0	262,0
	N	467,9	134,4	10 059,4	1 162,8	1 776,5	220,4	1 662,3	279,2	1 889,8	263,6
	D	584,4	206,5	12 582,9	1 473,2	2 038,6	230,1	1 966,7	398,9	1 747,0	
1983	J	392,7	148,1	9 227,0	1 393,3	1 662,3	188,8	1 555,0	237,0	1 930,0	
	F	423,1	140,7	11 035,7	1 539,3	1 569,8	164,2	1 362,0	232,0		
	M	511,5	184,5	13 001,0	1 752,0	1 783,7	199,3				
	A	381,5	142,4	12 203,2	1 427,0						
	M	418,2	152,8								

CONVERSION RATES  
Member States of the EC  
and the United States <sup>1)</sup>

TAUX DE CONVERSION  
Etats membres de la CE  
et Etats-Unis <sup>1)</sup>

Period Période	Deutschland	France	Italie	Nederland	Belg.-Lux.	United Kingdom	Ireland	Danmark	Ελλάδα	United States
	1 000 DM = ... ECU	1 000 FF = ... ECU	1 000 LIT = ... ECU	1 000 HFL = ... ECU	1 000 BFR = ... ECU	1 000 UKL = ... ECU	1 000 IRL = ... ECU	1 000 DKR = ... ECU	1 000 ΔΡΧ = ... ECU	1 000 USD = ... ECU
1958	238,095	2,38095	1,600	263,158	20,044	2 800,000		144,778	33,333	1 000,000
1959		2,02550			20,016					
1960		202,550			20,000					
1961	247,827			274,092						
1962	250,000			276,243						
1963										
1964										
1965										
1966										
1967										
1968						2 744,855		143,395		
1969	253,902	193,230				2 400,000		133,333		
1970	273,224	180,044								
1971	274,299	173,246	1,545	273,411	19,659	2 333,270		128,988	31,814	954,417
1972	279,579	176,767	1,528	277,785	20,259	2 227,464		128,385	29,715	891,440
1973	305,209	182,891	1,396	291,670	20,920	1 990,759		134,844	27,062	811,866
1974	324,305	174,403	1,289	312,281	21,552	1 961,542		137,755	27,948	838,434
1975	327,934	187,997	1,235	318,989	21,945	1 785,631		140,397	25,004	805,951
1976	355,183	187,096	1,075	338,392	23,167	1 608,809		147,890	24,459	894,414
1977	377,599	178,378	0,993	357,130	24,460	1 529,751		145,865	23,790	876,332
1978	391,252	174,217	0,925	363,112	24,963	1 506,142		142,462	21,375	784,720
1979	398,268	171,543	0,878	363,816	24,897	1 547,051	1 493,694	138,714	19,695	729,581
1980	396,164	170,388	0,841	362,283	24,632	1 670,880	1 479,297	127,757	16,857	718,221
1981	397,788	165,565	0,792	360,347	24,216	1 807,959	1 447,134	126,222	16,228	895,696
1982	420,877	155,493	0,755	382,569	22,366	1 784,265	1 450,105	122,596	15,304	1 020,710
1982										
I	411,303	160,934	0,764	374,679	23,223	1 780,684	1 447,291	124,048	15,948	964,953
II	419,583	158,853	0,756	378,571	22,167	1 776,089	1 449,897	123,001	15,428	998,153
III	424,009	151,506	0,755	385,454	22,129	1 814,843	1 456,077	121,598	14,993	1 051,923
IV	428,576	151,567	0,747	391,461	22,002	1 765,138	1 446,947	121,852	14,923	1 071,134
1983										
I	438,191	153,154	0,754	396,186	22,293	1 615,650	1 445,481	123,608	12,769	1 054,919
II	441,238	146,833	0,742	392,674	22,108	1 706,936	1 393,214	123,665	13,053	1 097,454
III										
IV										
1982										
J	409,128	161,026	0,764	373,278	24,035	1 769,075	1 444,592	125,179	15,951	937,163
F	409,251	160,984	0,765	373,203	23,588	1 788,186	1 441,641	124,271	15,877	968,410
M	415,027	160,810	0,764	377,206	22,269	1 784,357	1 454,609	122,891	16,008	987,342
A	418,085	160,495	0,759	376,881	22,142	1 773,430	1 446,364	122,912	15,778	1 001,693
M	419,233	160,922	0,755	377,387	22,207	1 755,029	1 450,800	123,559	15,391	967,839
J	421,257	155,677	0,754	381,160	22,155	1 797,155	1 452,502	122,604	15,153	1 022,526
J	423,497	152,312	0,756	383,405	22,197	1 810,482	1 457,148	122,321	15,019	1 043,253
A	423,786	151,785	0,755	385,150	22,144	1 813,023	1 457,218	121,645	14,980	1 050,321
S	424,746	150,432	0,754	387,834	22,047	1 821,052	1 453,869	120,837	14,979	1 062,361
O	425,098	150,452	0,747	389,906	21,930	1 824,877	1 446,858	120,704	14,967	1 074,783
N	427,455	151,335	0,743	391,914	22,003	1 782,248	1 451,375	121,951	15,003	1 092,096
D	433,094	152,883	0,750	392,503	22,070	1 695,864	1 442,631	122,869	14,802	1 047,626
1983										
J	435,411	153,622	0,757	395,452	22,199	1 638,474	1 447,406	123,634	12,893	1 039,743
F	436,443	153,947	0,758	395,695	22,206	1 622,781	1 449,975	123,517	12,685	1 059,389
M	442,499	152,000	0,747	397,336	22,462	1 588,184	1 439,599	123,667	12,728	1 065,678
A	443,037	147,734	0,744	393,318	22,242	1 665,795	1 399,241	124,709	12,884	1 080,882
M	441,084	146,639	0,741	392,306	22,087	1 715,066	1 393,344	123,603	12,970	1 088,542
J	439,833	146,237	0,742	392,454	22,011	1 736,488	1 387,931	122,832	13,280	1 120,611
J										
A										
S										
1982										
J-J	409,128	161,026	0,764	373,278	24,035	1 769,075	1 444,592	125,179	15,951	937,163
J-F	409,190	161,005	0,765	373,240	23,809	1 778,581	1 443,116	124,723	15,914	952,535
J-M	411,303	160,934	0,764	374,679	23,223	1 780,684	1 447,291	124,048	15,948	964,953
J-A	412,916	160,828	0,763	375,206	22,953	1 778,932	1 447,059	123,773	15,907	973,558
J-M	414,079	160,845	0,762	375,611	22,810	1 774,431	1 447,748	123,733	15,808	972,488
J-J	415,334	159,904	0,760	376,584	22,691	1 778,420	1 448,583	123,531	15,688	981,008
J-J	416,543	158,711	0,759	377,596	22,615	1 783,180	1 449,881	123,347	15,583	989,903
J-A	417,479	157,789	0,759	378,568	22,552	1 787,032	1 450,812	123,121	15,501	997,417
J-S	418,307	156,883	0,758	379,619	22,493	1 790,905	1 451,164	122,853	15,439	1 004,530
J-O	418,973	156,218	0,757	380,619	22,435	1 794,230	1 450,737	122,635	15,391	1 011,102
J-N	419,761	155,744	0,756	381,658	22,394	1 793,092	1 450,814	122,570	15,353	1 018,237
J-D	420,877	155,493	0,755	382,569	22,366	1 784,265	1 450,105	122,596	15,304	1 020,710
1983										
J-J	435,411	153,622	0,757	395,452	22,199	1 638,474	1 447,406	123,634	12,893	1 039,743
J-F	435,914	153,780	0,757	395,571	22,203	1 630,781	1 448,658	123,577	12,791	1 049,230
J-M	438,191	153,154	0,754	396,186	22,293	1 615,650	1 445,481	123,608	12,769	1 054,919
J-A	439,304	151,863	0,751	395,518	22,281	1 626,998	1 434,498	123,862	12,795	1 060,828
J-M	439,479	150,810	0,749	394,884	22,243	1 643,547	1 426,239	123,811	12,829	1 066,144
J-J	439,684	149,978	0,748	394,451	22,201	1 659,305	1 419,287	123,636	12,907	1 075,419
J-J										
J-A										
J-S										

<sup>1)</sup> The ECU is a "basket" unit, based on a certain quantity of each Community currency, weighted on the basis of the 5 years (1969-1973) average of the gross national product (GNP) and of the intra-Community trade of each Member State. This weighting also takes account, for each currency, of the share of the country concerned in the short-term monetary support between the central banks of the Community (cf. OJ L 327 of 19.12.1975, p. 4).

<sup>1)</sup> L'ÉCU est une unité de type « panier », basée sur une certaine quantité de chacune des monnaies communautaires, selon une pondération qui fait intervenir la moyenne sur 5 ans (1969-1973) du produit national brut et du commerce intra-communautaire de chaque Etat membre. Cette pondération tient également compte, pour chaque monnaie de la part du pays concerné dans le soutien monétaire à court terme entre banques centrales de la Communauté (cf. JO n° L 327 du 19.12.1975, p. 4).

CONVERSION RATES  
Other countries

TAUX DE CONVERSION  
Autres pays

Countries	National currency unit Unité nationale	Equivalent in dollars Équivalent en dollars						Pays
		1977	1978	1979	1980	1981	1982	
Iceland	1 000 N. Kroner	502,765	368,868	283,607	208,420	138,427	80,959	Islande
Norway	1 000 Kroner	187,846	190,756	197,468	202,462	174,231	154,943	Norvège
Sweden	1 000 Kroner	223,135	221,312	233,258	236,429	197,496	159,170	Suède
Finland	1 000 Markkaa	248,176	242,878	256,720	268,089	231,734	207,452	Finlande
Switzerland	1 000 Fr. suisses	416,060	559,284	601,431	597,051	509,243	492,538	Suisse
Austria	1 000 Schillinge	60,507	68,861	74,806	77,292	62,786	58,620	Autriche
Portugal	1 000 Escudos	26,125	22,758	20,440	19,975	16,248	12,583	Portugal
Spain	1 000 Gold Pesetas	13,164	13,044	14,898	13,947	10,833	9,102	Espagne
Malta	1 000 Malt. Pounds	2 368,800	2 597,400	2 791,100	2 896,200	2 589,400	2 428,200	Malte
Yugoslavia	1 000 Dinara	54,651	53,637	52,643	40,143	28,163	19,484	Yougoslavie
Turkey	1 000 Lires	55,549	41,183	32,177	13,151	8,991	6,152	Turquie
Soviet Union <sup>2)</sup>	1 000 Rublei	1 357,126	1 463,374	1 525,790	1 540,661	1 384,757	1 377,977	Union soviétique <sup>2)</sup>
German Dem. Rep. <sup>2)</sup>	1 000 Valuta Mark	287,356	→	→	303,030	301,205	→	Rép. dém. allemande <sup>2)</sup>
Poland <sup>2)</sup>	1 000 Zloty	301,000	297,329	323,755	327,436	297,530	→	Pologne <sup>2)</sup>
Czechoslovakia <sup>2)</sup>	1 000 Kroner	176,926	184,515	188,193	185,770	169,760	164,691	Tchécoslovaquie <sup>2)</sup>
Hungary <sup>2)</sup>	1 000 Forint	24,419	26,305	28,109	30,834	29,069	27,137	Hongrie <sup>2)</sup>
Romania <sup>2)</sup>	1 000 Lei	201,207	219,350	223,710	→	→	→	Roumanie <sup>2)</sup>
Bulgaria <sup>2)</sup>	1 000 Lev	1 054,630	1 125,510	1 156,545	1 165,281	→	→	Bulgarie <sup>2)</sup>
Morocco	1 000 Dirham	222,054	239,998	256,469	254,020	193,338	166,030	Maroc
Algeria	1 000 Dinars	241,150	252,150	259,518	260,586	231,707	217,761	Algérie
Tunisia	1 000 Dinars	2 331,002	2 402,691	2 460,025	2 469,136	2 025,111	1 629,907	Tunisie
Libya	1 000 Pounds	3 377,800	→	→	→	→	→	Libye
Egypt	1 000 Pounds	2 555,600	→	1 428,600	→	→	→	Égypte
Nigeria	1 000 Naira	1 551,400	1 574,500	1 659,100	1 829,700	1 629,000	1 485,400	Nigeria
Rep. of South Africa	1 000 Rands	1 150,000	→	1 187,900	1 285,400	1 149,000	922,800	Rép. d'Afrique du Sud
Canada	1 000 Canad. \$	940,291	876,655	853,679	855,213	834,098	810,570	Canada
Mexico	1 000 Pesos	44,301	43,923	43,850	43,571	40,791	18,187	Mexique
El Salvador	1 000 Colones	400,000	→	→	→	→	→	El Salvador
Nicaragua	1 000 Cordobas	142,322	→	108,050	99,502	→	→	Nicaragua
Costa Rica	1 000 Colones	116,686	→	→	→	45,950	26,610	Costa Rica
Cuba <sup>2)</sup>	1 000 Pesos	1 217,498	1 311,030	→	→	→	→	Cuba <sup>2)</sup>
Bahamas	1 000 Baham. \$	1 000,000	→	→	→	→	→	Bahamas
Trinidad and Tobago	1 000 TT \$	416,667	→	→	416,441	416,667	→	Trinité et Tobago
Netherlands Antilles	1 000 N.A. FL.	555,556	→	→	→	→	→	Antilles néerlandaises
Colombia	1 000 Pesos	27,083	25,476	23,502	21,151	18,352	15,600	Colombie
Venezuela	1 000 Bolivares	232,964	→	→	→	→	→	Venezuela
Ecuador	1 000 Sucres	40,000	→	→	→	→	→	Équateur
Peru	1 000 Soles	11,932	6,396	4,453	3,464	2,365	1,434	Pérou
Brazil	1 000 Cruzeiros	70,701	55,340	37,113	18,970	10,738	5,571	Brésil
Chile	1 000 Pesos	46,449	31,590	26,849	25,641	→	19,643	Chili
Bolivia	1 000 Pesos	50,000	→	49,036	40,800	→	15,596	Bolivie
Uruguay	1 000 Pesos	210,526	163,265	126,295	109,170	91,988	67,522	Uruguay
Argentina	1 000 Pesos	2,451	1,256	0,759	0,544	0,227	0,039	Argentine
Lebanon	1 000 Pounds	325,839	338,364	308,375	291,028	231,809	210,115	Liban
Syria	1 000 Pounds	254,777	→	→	→	→	→	Syrie
Iraq	1 000 Dinars	3 386,200	→	→	→	→	3 216,900	Irak
Iran	1 000 Rials	14,161	14,189	→	14,161	12,767	11,961	Iran
Israel	1 000 Pounds	956,023	572,410	393,082	195,160	87,481	41,208	Israël
Saudi Arabia	1 000 Riyals	283,680	294,152	297,548	300,598	295,631	291,766	Arabie Saoudite
Kuwait	1 000 Dinars	3 489,800	3 636,200	3 620,300	3 699,300	3 587,800	3 473,700	Koweït
Bahrain	1 000 Dinars	2 527,500	2 580,900	2 621,400	2 653,100	2 659,600	→	Bahrein
United Arab Emirates	1 000 Dirham	256,193	258,318	262,075	269,731	272,405	→	Émirats arabes unis
Pakistan	1 000 Rupees	101,010	→	→	→	→	84,324	Pakistan
India	1 000 Rupees	114,430	122,055	123,062	127,178	115,487	105,784	Inde
Bangladesh	1 000 Taka	65,041	66,596	64,300	64,708	55,596	45,212	Bangla Desh
Sri Lanka	1 000 Rupees	109,254	64,070	64,230	60,481	51,959	48,008	Sri Lanka
Thailand	1 000 Bahts	49,020	49,174	48,974	48,838	45,830	43,478	Thaïlande
Indonesia	1 000 Rupiahs	2,410	2,262	1,605	1,595	1,583	1,512	Indonésie
Malaysia	1 000 Malays. \$	406,289	431,779	456,955	459,369	434,009	428,192	Malaysia
Singapore	1 000 Singap. \$	409,937	439,754	459,655	467,028	473,328	467,290	Singapour
Philippines	1 000 Pesos	135,064	135,763	135,545	133,131	126,587	117,096	Philippines
South Korea	1 000 Won	2,066	→	→	1,646	1,468	1,368	Corée du Sud
Japan	1 000 Yen	3,724	4,751	4,563	4,410	4,534	4,015	Japon
Taiwan	1 000 NT \$	26,317	27,043	27,762	27,777	27,239	25,677	T'ai-wan
Hong Kong <sup>2)</sup>	1 000 H.K. <sup>2)</sup>	214,720	213,316	199,622	200,708	178,154	164,790	Hong Kong <sup>2)</sup>
Australia	1 000 Austral. \$	1 109,000	1 144,700	1 118,000	1 139,500	1 149,300	1 017,400	Australie
New Zealand	1 000 New Z. \$	970,800	1 037,800	1 022,900	973,300	870,000	751,900	Nouvelle-Zélande

Source : International Financial Statistics.

2) Conversion rates as used by the Statistical Office of the United Nations.  
(Weighted averages if the rates are different for imports and exports).

2) Taux de conversions utilisés par l'Office Statistique des Nations unies.  
(Moyennes pondérées s'il existe des taux différents pour les importations et les exportations.)

# Geonomenklatur 1983

## EUROPA

### Fællesskabet

	Zone	
001	Frankrig	1010
002	Belgien og Luxembourg	1010
003	Nederlandene	1010
004	Forbundsrepublikken Tyskland	1010
005	Italien	1010
006	Det forenede Kongerige	1010
007	Irland	1010
008	Danmark	1010
009	Grækenland	1010

### Øvrige Europa

024	Island	1021
025	Færøerne	1022
028	Norge	1021
030	Sverige	1021
032	Finland	1021
036	Schweiz	1021
038	Østrig	1021
040	Portugal	1021
042	Spanien	1022
043	Andorra	1022
044	Gibraltår	1022
045	Vatikanstaten	1022
046	Malta	1022
048	Jugoslavien	1022
052	Tyrkiet	1022
056	Sovjetunionen	1041
058	Den tyske demokratiske Republik	1041
060	Polen	1041
062	Tjekkoslaviet	1041
064	Ungarn	1041
066	Rumænien	1041
068	Bulgarien	1041
070	Albanien	1041

## AFRIKA

### Nordafrika

202	De kanariske Øer	1038
204	Marokko	1038
205	Ceuta og Melilla	1038
208	Algeriet	1038
212	Tunesien	1038
216	Libyen	1038
220	Ægypten	1038
224	Sudan	1031

### Vestafrika

228	Mauretanien	1031
232	Mali	1031
236	Øvre Volta	1031
240	Niger	1031
244	Tchad	1031
247	Den kapverdiske Republik	1031
248	Senegal	1031
252	Gambia	1031
257	Guinea-Bissau	1031
260	Guinea	1031
264	Sierra Leone	1031
268	Liberia	1031
272	Elfenbenskysten	1031
276	Ghana	1031
280	Togo	1031
284	Benin	1031
288	Nigeria	1031

### Central-, Øst- og Sydafrika

302	Cameroun	1031
306	Det centralafrikanske Republik	1031
310	Ækvatorialguinea	1031
311	São Tomé og Príncipe	1031
314	Gabon	1031
318	Congo	1031
322	Zaire	1031
324	Rwanda	1031
328	Burundi	1031
329	St. Helena og tilhørende områder	1033
330	Angola	1038
334	Etiopien	1031
338	Djibouti	1031
342	Somalia	1031
346	Kenya	1031
350	Uganda	1031

	Zone	
352	Tanzania	1031
355	Seychellerne og tilhørende områder	1031
357	Britiske områder i Det indiske Ocean	1033
366	Moçambique	1038
370	Madagascar	1031
372	Réunion	1032
373	Mauritius	1031
375	Comorerne	1031
377	Mayotte	1032
378	Zambia	1031
382	Zimbabwe	1031
386	Malawi	1031
390	Den sydafrikanske Republik og Namibia	1028
391	Botswana	1031
393	Swaziland	1031
395	Lesotho	1031

## AMERIKA

### Nordamerika

400	USA	1023
404	Canada	1023
406	Grønland	1032
408	St. Pierre og Miquelon	1032

### Mellem- og Sydamerika

412	Mexico	1038
413	Bermudaøerne	1033
416	Guatemala	1038
421	Belize	1031
424	Honduras	1038
428	El Salvador	1038
432	Nicaragua	1038
436	Costa Rica	1038
442	Panama (herunder den tidligere (Kanalzone)	1038

448	Cuba	1048
450	Vestindien	1033
452	Haiti	1038
453	Bahamaøerne	1031
454	Turks- og Caicosøerne	1033
456	Den dominikanske Republik	1038
457	De amerikanske Jomfruøer	1038
458	Guadeloupe	1032
459	Antigua og Barbuda	1031
460	Dominica	1031
462	Martinique	1032
463	Caymanøerne	1033
464	Jamaica	1031
465	St. Lucia	1031
467	St. Vincent	1031
469	Barbados	1031
472	Trinidad og Tobago	1031
473	Grenada	1031
476	De hollandske Antiller	1033
480	Colombia	1038
484	Venezuela	1038
488	Guyana	1031
492	Surinam	1031
496	Fransk Guyana	1032
500	Ecuador	1038
504	Peru	1038
508	Brasilien	1038
512	Chile	1038
516	Bolivia	1038
520	Paraguay	1038
524	Uruguay	1038
528	Argentina	1038
529	Falklandsøerne og tilhørende områder	1033

## ASIEN

### Nær- og Mellemøsten

600	Cypern	1038
604	Libanon	1038
608	Syrien	1038
612	Irak	1038
616	Iran	1038
624	Israel	1038
628	Jordan	1038
632	Saudi-Arabien	1038
636	Kuwait	1038

	Zone	
640	Bahrein	1038
644	Qatar	1038
647	De forenede arabiske Emirater	1038
649	Oman	1038
652	Nord Yemen	1038
656	Syd Yemen	1038

### Øvrige Asien

660	Afghanistan	1038
662	Pakistan	1038
664	Indien	1038
666	Bangladesh	1038
667	Maldiverne	1038
669	Sri Lanka	1038
672	Nepal	1038
675	Bhutan	1038
676	Burma	1038
680	Thailand	1038
684	Laos	1038
690	Vietnam	1048
696	Kampuchea (Cambodia)	1038
700	Indonesien	1038
701	Malaysia	1038
703	Brunei	1033
706	Singapore	1038
708	Philippinerne	1038
716	Mongoliet	1048
720	Kina	1048
724	Nordkorea	1048
728	Sydkorea	1038
732	Japan	1028
736	Taiwan	1038
740	Hongkong	1038
743	Macao	1038

## AUSTRALIEN, OCEANIEN OG ANDRE OMRÅDER

800	Australien	1028
801	Papua Ny Guinea	1031
802	Australsk Oceanien	1038
803	Nauru	1038
804	New Zealand	1028
806	Salomonøerne	1031
807	Tuvalu	1031
808	Amerikansk Oceanien	1038
809	Ny Caledonien og tilhørende områder	1033
811	Wallis og Futuna	1033
812	Kiribati	1031
813	Pitcairnøerne	1038
814	New Zealandsk Oceanien	1038
815	Fiji	1031
816	Vanuatu	1031
817	Tonga	1031
819	Vest Samoa	1031
822	Fransk Polynesien	1033
890	Polarområder	1038

## I ØVRIGT

950	Provierter og bunking	1090
958	Ikke nærmere angivet land eller område	1090
977	Lande og områder, for hvilke der ikke offentliggøres oplysninger	1090

# Geonomenklatur 1983

## EUROPA

Gemeinschaft		Zone			Zone			Zone
001	Frankreich	1010	352	Tansania	1031	640	Bahrain	1038
002	Belgien und Luxemburg	1010	355	Seychellen und zugehörige Gebiete	1031	644	Katar	1038
003	Niederlande	1010	357	Britisches Gebiet im Indischen Ozean	1033	647	Vereinigte Arabische Emirate	1038
004	Bundesrepublik Deutschland	1010	366	Mosambik	1038	649	Oman	1038
005	Italien	1010	370	Madagaskar	1031	652	Nordjemen	1038
006	Vereinigtes Königreich	1010	372	Réunion	1032	656	Südjemen	1038
007	Irland	1010	373	Mauritius	1031	<b>Übrige Länder Asiens</b>		
008	Dänemark	1010	375	Komoren	1031	660	Afghanistan	1038
009	Griechenland	1010	377	Mayotte	1032	662	Pakistan	1038
<b>Übrige Länder Europas</b>			378	Sambia	1031	664	Indien	1038
024	Island	1021	382	Simbabwe	1031	666	Bangladesch	1038
025	Färöer	1022	386	Malawi	1031	667	Malediven	1038
028	Norwegen	1021	390	Republik Südafrika und Namibia	1028	669	Sri Lanka	1038
030	Schweden	1021	391	Botswana	1031	672	Nepal	1038
032	Finnland	1021	393	Swasiland	1031	675	Bhutan	1038
036	Schweiz	1021	395	Lesotho	1031	676	Birma	1038
038	Österreich	1021	<b>AMERIKA</b>					
040	Portugal	1021	<b>Nordamerika</b>					
042	Spanien	1022	400	Vereinigte Staaten von Amerika	1023	680	Thailand	1038
043	Andorra	1022	404	Kanada	1023	684	Laos	1038
044	Gibraltar	1022	406	Grönland	1032	690	Vietnam	1048
045	Vatikanstadt	1022	408	St. Pierre und Miquelon	1032	696	Kamputschea (Kambodscha)	1038
046	Malta	1022	<b>Mittel- und Südamerika</b>					
048	Jugoslawien	1022	412	Mexiko	1038	700	Indonesien	1038
052	Türkei	1022	413	Bermuda	1033	701	Malaysia	1038
056	Sowjetunion	1041	416	Guatemala	1038	703	Brunei	1033
058	Deutsche Demokratische Republik	1041	421	Belize	1031	706	Singapur	1038
060	Polen	1041	424	Honduras	1038	708	Philippinen	1038
062	Tschechoslowakei	1041	428	El Salvador	1038	716	Mongolei	1048
064	Ungarn	1041	432	Nicaragua	1038	720	China	1048
066	Rumänien	1041	436	Costa Rica	1038	724	Nordkorea	1048
068	Bulgarien	1041	442	Panama (einschl. der ehem. Kanalzone)	1038	728	Südkorea	1038
070	Albanien	1041	448	Kuba	1048	732	Japan	1028
<b>AFRIKA</b>			450	Westindien	1033	736	Taiwan	1038
<b>Nordafrika</b>			452	Haiti	1038	740	Hongkong	1038
202	Kanarische Inseln	1038	453	Bahamas	1031	743	Makao	1038
204	Marokko	1038	454	Turks- und Caicosinseln	1033	<b>AUSTRALIEN, OZEANIEN UND ÜBRIGE GEBIETE</b>		
205	Ceuta und Melilla	1038	456	Dominikanische Republik	1038	800	Australien	1028
208	Algerien	1038	457	Amerikanische Jungferninseln	1038	801	Papua Neuguinea	1031
212	Tunesien	1038	458	Guadeloupe	1032	802	Australisch-Ozeanien	1038
216	Libyen	1038	459	Antigua und Barbuda	1031	803	Nauru	1038
220	Ägypten	1038	460	Dominica	1031	804	Neuseeland	1028
224	Sudan	1031	462	Martinique	1032	806	Salomonen	1031
<b>Westafrika</b>			463	Kaimaninseln	1033	807	Tuvalu	1031
228	Mauretanien	1031	464	Jamaika	1031	808	Amerikanisch-Ozeanien	1038
232	Mali	1031	465	St. Lucia	1031	809	Neukaledonien und zugehörige Gebiete	1033
236	Obervolta	1031	467	St. Vincent	1031	811	Wallis und Futuna	1033
240	Niger	1031	469	Barbados	1031	812	Kiribati	1031
244	Tschad	1031	472	Trinidad und Tobago	1031	813	Pitcairn-Inseln	1038
247	Republik Kap Verde	1031	473	Grenada	1031	814	Neuseeländisch-Ozeanien	1038
248	Senegal	1031	476	Niederländische Antillen	1033	815	Fidschi	1031
252	Gambia	1031	480	Kolumbien	1038	816	Vanuatu	1031
257	Guinea-Bissau	1031	484	Venezuela	1038	817	Tonga	1031
260	Guinea	1031	488	Guayana	1031	819	Westsamoa	1031
264	Sierra Leone	1031	492	Surinam	1031	822	Französisch-Polynesien	1033
268	Liberia	1031	496	Französisch-Guayana	1032	890	Polargebiete	1038
272	Elfenbeinküste	1031	500	Ecuador	1038	<b>VERSCHIEDENES</b>		
276	Ghana	1031	504	Peru	1038	950	Schiffs- und Luftfahrzeugbedarf	1090
280	Togo	1031	508	Brasilien	1038	958	Nicht ermittelte Länder und Gebiete	1090
284	Benin	1031	512	Chile	1038	977	Aus wirtschaftlichen oder militärischen Gründen nicht nachgewiesene Länder und Gebiete	1090
288	Nigeria	1031	516	Bolivien	1038			
<b>Zentral-, Ost- und Südafrika</b>			520	Paraguay	1038			
302	Kamerun	1031	524	Uruguay	1038			
306	Zentralafrikanische Republik	1031	528	Argentinien	1038			
310	Äquatorialguinea	1031	529	Falklandinseln und zugehörige Gebiete	1033			
311	São Tomé und Príncipe	1031	<b>ASIEN</b>					
314	Gabun	1031	<b>Naher und Mittlerer Osten</b>					
318	Kongo	1031	600	Zypern	1038			
322	Zaire	1031	604	Libanon	1038			
324	Ruanda	1031	608	Syrien	1038			
328	Burundi	1031	612	Irak	1038			
329	St. Helena und zugehörige Gebiete	1033	616	Iran	1038			
330	Angola	1038	624	Israel	1038			
334	Äthiopien	1031	628	Jordanien	1038			
338	Dschibuti	1031	632	Saudi-Arabien	1038			
342	Somalia	1031	636	Kuwait	1038			
346	Kenia	1031						
350	Uganda	1031						

# Γεωγραφική ονοματολογία 1983

## ΕΥΡΩΠΗ

Κοινότητα	Ζώνη
001 Γαλλία	1010
002 Βέλγιο και Λουξεμβούργο	1010
003 Όλλανδία	1010
004 Όμοσπονδιακή Δημοκρατία της Γερμανίας	1010
005 Ίταλία	1010
006 Ήνωμένο Βασίλειο	1010
007 Ίρλανδία	1010
008 Δανία	1010
009 Ελλάδα	1010

### Λοιπές Ευρωπαϊκές Χώρες

024 Ίσλανδία	1021
025 Φερόες Νήσοι	1022
028 Νορβηγία	1021
030 Σουηδία	1021
032 Φιλανδία	1021
036 Έλβετία	1021
038 Αυστρία	1021
040 Πορτογαλία	1021
042 Ίσπανία	1022
043 Ανδόρα	1022
044 Γιβραλτάρ	1022
045 Πόλη του Βατικανού	1022
046 Μάλτα	1022
048 Γιουγκοσλαβία	1022
052 Τουρκία	1022
056 Σοβιετική Ένωση	1041
058 Λαϊκή Δημοκρατία της Γερμανίας	1041
060 Πολωνία	1041
062 Τσεχοσλοβακία	1041
064 Ουγγαρία	1041
066 Ρουμανία	1041
068 Βουλγαρία	1041
070 Άλβανία	1041

## ΑΦΡΙΚΗ

### Βόρειος Άφρική

202 Κανάριοι Νήσοι	1038
204 Μαρόκο	1038
205 Χέουτα και Μελλάλα	1038
208 Άλγερία	1038
212 Τυνησία	1038
216 Λιβύη	1038
220 Αίγυπτος	1038
224 Σουδάν	1031

### Δυτική Άφρική

228 Μαυριτανία	1031
232 Μάλι	1031
236 Άνω Βόλτα	1031
240 Νίγηρ	1031
244 Τσάδ	1031
247 Δημοκρατία του Πράσινου Ακρωτηρίου	1031
248 Σενεγάλη	1031
252 Γάμبيا	1031
257 Γουινέα Μπισσάου	1031
260 Γουινέα	1031
264 Σιέρα Λεόνε	1031
268 Λιβερία	1031
272 Άκτή Έλεφαντοστού	1031
276 Γκάνα	1031
280 Τόγκο	1031
284 Μπενίν	1031
288 Νιγηρία	1031

### Κεντρική, Ανατολική και Νότιος Άφρική

302 Καμερούν	1031
306 Δημοκρατία Κεντρικής Άφρικής	1031
310 Ίσημερινή Γουινέα	1031
311 Άγιος Θωμάς και Πρίγκιπος	1031
314 Γκαμπόν	1031
318 Κογκό	1031
322 Ζαΐρ	1031
324 Ρουάντα	1031
328 Μπουρούντι	1031
329 Άγία Ελένη και Εξαρτήσεις	1033
330 Άγκόλα	1038
334 Αιθιοπία	1031
338 Τζιμπουτί	1031
342 Σομαλία	1031
346 Κένυα	1031
350 Ουγκάντα	1031

352 Τανζανία	1031
355 Σεϋχέλες και Εξαρτήσεις	1031
357 Βρετανικό Έδαφος Ίνδικού Ωκεανού	1033
366 Μοζαμβίκη	1038
370 Μαδαγασκάρη	1031
372 Ρεϋνιόν	1032
373 Μαυρίκιος	1031
375 Κομόρες	1031
377 Μαγιότ	1032
378 Ζάμπια	1031
382 Ζιμπάμπουε	1031
386 Μαλάουι	1031
390 Δημοκρατία της Άφρικής και της Ναμίμπια	1028
391 Μποτσουάνα	1031
393 Ζουαζιλάνδη	1031
395 Λεζότο	1031

## ΑΜΕΡΙΚΗ

### Βόρειος Άμερική

400 Ήνωμένες Πολιτείες της Άμερικής	1023
404 Καναδάς	1023
406 Γροιλανδία	1032
408 Άγιος Πέτρος και Μικελόν	1032

### Κεντρική και Νότιος Άμερική

412 Μεξικό	1038
413 Βερμούδες	1033
416 Γουατεμάλα	1038
421 Μπελιζ	1031
424 Όνδούρα	1038
428 Έλ Σαλβαδόρ	1038
432 Νικαράγουα	1038
436 Κόστα Ρίκα	1038
442 Παναμάς	1038
448 Κούβα	1048
450 Δυτικές Ίνδιες	1033
452 Άιτι	1038
453 Μπαχάμες	1031
454 Τέρκς και Κάικος Νήσοι	1033
456 Δημοκρατία της Κολομβίας	1038
457 Νήσοι Παρθένες των Ήνωμένων Πολιτειών	1038
458 Γουατελούπη	1032
459 Άντιγκουα και Βαρβούδα	1031
460 Δομινίκα	1032
462 Μαρτίνικα	1031
463 Κάμμαν, Νήσοι	1033
464 Ίμαϊκή	1031
465 Άγία Λουκία	1031
467 Άγιος Βικέντιος	1031
469 Μπαρμπάντος	1031
472 Τρινιταντ και Τομπάγκο	1031
473 Γρενάδα	1031
476 Όλλανδικές Αντίλλες	1033
480 Κολομβία	1038
484 Βενεζουέλα	1038
488 Γουιάνα	1031
492 Σουρινάμ	1031
496 Γαλλική Γουιάνα	1032
500 Ίσημερινός	1038
504 Περού	1038
508 Βραζιλία	1038
512 Χιλή	1038
516 Βολιβία	1038
520 Παραγουάη	1038
524 Ούραγουάη	1038
528 Αργεντινή	1038
529 Νήσοι Φόκλαντ και Εξαρτήσεις	1033

## ΑΣΙΑ

### Έγγυς και Μέση Ανατολή

600 Κύπρος	1038
604 Λίβανος	1038
608 Συρία	1038
612 Ίράκ	1038
616 Ίράν	1038
624 Ίσραήλ	1038
628 Ίορδανία	1038
632 Σαουδική Άραβία	1038
636 Κουβέιτ	1038

640 Μπαχρέιν	1038
644 Κατάρ	1038
647 Ήνωμένα Άραβικά Εμιράτα	1038
649 Όμάν	1038
652 Βόρειος Ύεμένη	1038
656 Νότιος Ύεμένη	1038

### Λοιπές Ασιατικές Χώρες

660 Αφγανιστάν	1038
662 Πακιστάν	1038
664 Ίνδία	1038
666 Μπανγκλαντές	1038
667 Μαλδίβες	1038
669 Σρί Λάνκα	1038
672 Νεπάλ	1038
675 Μπουτάν	1038
676 Βιρμανία	1038
680 Ταϊλάνδη	1038
684 Λάος	1038
690 Βιετνάμ	1048
696 Καμπουτοέα (Καμπότζη)	1038
700 Ίνδονησία	1038
701 Μαλαισία	1038
703 Μπρουνέι	1033
706 Σιγκαπούρη	1038
708 Φιλιππίνες	1038
716 Μογγολία	1048
720 Κίνα	1048
724 Βόρειος Κορέα	1048
728 Νότιος Κορέα	1038
732 Ίαπωνία	1028
736 Ταϊβάν	1038
740 Χόγκ Κόγκ	1038
743 Μακάο	1038

## ΑΥΣΤΡΑΛΙΑ, ΩΚΕΑΝΙΑ ΚΑΙ ΆΛΛΑ ΕΔΑΦΗ

800 Αυστραλία	1028
801 Παπούα Νέα Γουινέα	1031
802 Αυστραλιανή Ωκεανία	1038
803 Ναουρού	1038
804 Νέα Ζηλανδία	1028
806 Νήσοι Σολομώντος	1031
807 Τουβαλού	1031
808 Ωκεανία Άμερικανική	1038
809 Νέα Καληδονία και Εξαρτήσεις	1033
811 Γουάλλις και Φουτουνα Νήσοι	1033
812 Κιριμπάτι Νήσος	1031
813 Νήσοι Πίτκαϊρν	1038
814 Νεοζηλανδική Ωκεανία	1038
815 Φίτζι	1031
816 Βανουάτου	1031
817 Τόγκα	1031
819 Δυτική Σαμόα	1031
822 Γαλλική Πολυνησία	1033
890 Πολιτικές Περιοχές	1038

## ΔΙΑΦΟΡΑ

950 Έφοδιασμός σκαφών	1090
958 Χώρες και έδαφη μη καθοριζόμενα	1090
977 Χώρες και έδαφη άπορρητα, για έμπορικούς και στρατιωτικούς λόγους	1090



# Geonomenclature 1983

## EUROPE

Community	Zone	Zone	Zone	Zone	
001 France	1010	352 Tanzania	1031	640 Bahrain	1038
002 Belgium and Luxembourg	1010	355 Seychelles and dependencies	1031	644 Qatar	1038
003 Netherlands	1010	357 British Indian Ocean Territory	1033	647 United Arab Emirates	1038
004 Federal Republic of Germany	1010	366 Mozambique	1038	649 Oman	1038
005 Italy	1010	370 Madagascar	1031	652 North Yemen	1038
006 United Kingdom	1010	372 Réunion	1032	656 South Yemen	1038
007 Ireland	1010	373 Mauritius	1031		
008 Denmark	1010	375 Comoros	1031	<b>Other Asian countries</b>	
009 Greece	1010	377 Mayotte	1032	660 Afghanistan	1038
		378 Zambia	1031	662 Pakistan	1038
<b>Other European countries</b>		382 Zimbabwe	1031	664 India	1038
024 Iceland	1021	386 Malawi	1031	666 Bangladesh	1038
025 Faroe Islands	1022	390 Republic of South Africa and Namibia	1028	667 Maldives	1038
028 Norway	1021	391 Botswana	1031	669 Sri Lanka	1038
030 Sweden	1021	393 Swaziland	1031	672 Nepal	1038
032 Finland	1021	395 Lesotho	1031	675 Bhutan	1038
036 Switzerland	1021			676 Burma	1038
038 Austria	1021	<b>AMERICA</b>		680 Thailand	1038
040 Portugal	1021			684 Laos	1038
042 Spain	1022	<b>North America</b>		690 Vietnam	1048
043 Andorra	1022	400 United States of America	1023	696 Kampuchea (Cambodia)	1038
044 Gibraltar	1022	404 Canada	1023	700 Indonesia	1038
045 Vatican City State	1022	406 Greenland	1032	701 Malaysia	1038
046 Malta	1022	408 St Pierre and Miquelon	1032	703 Brunei	1033
048 Yugoslavia	1022			706 Singapore	1038
052 Turkey	1022	<b>Central and South America</b>		708 Philippines	1038
056 Soviet Union	1041	412 Mexico	1038	716 Mongolia	1048
058 German Democratic Republic	1041	413 Bermuda	1033	720 China	1048
060 Poland	1041	416 Guatemala	1038	724 North Korea	1048
062 Czechoslovakia	1041	421 Belize	1031	728 South Korea	1038
064 Hungary	1041	424 Honduras	1038	732 Japan	1028
066 Romania	1041	428 El Salvador	1038	736 Taiwan	1038
068 Bulgaria	1041	432 Nicaragua	1038	740 Hong Kong	1038
070 Albania	1041	436 Costa Rica	1038	743 Macao	1038
		442 Panama (incl. the former Canal Zone)	1038	<b>AUSTRALASIA, OCEANIA AND OTHER TERRITORIES</b>	
<b>AFRICA</b>		448 Cuba	1048	800 Australia	1028
<b>North Africa</b>		450 West Indies	1033	801 Papua New Guinea	1031
202 Canary Islands	1038	452 Haiti	1038	802 Australian Oceania	1038
204 Morocco	1038	453 Bahamas	1031	803 Nauru	1038
205 Ceuta and Melilla	1038	454 Turks and Caicos Islands	1033	804 New Zealand	1028
208 Algeria	1038	456 Dominican Republic	1038	806 Solomon Islands	1031
212 Tunisia	1038	457 Virgin Islands of the United States	1038	807 Tuvalu	1031
216 Libya	1038	458 Guadeloupe	1032	808 American Oceania	1038
220 Egypt	1038	459 Antigua and Barbuda	1031	809 New Caledonia and dependencies	1033
224 Sudan	1031	460 Dominica	1031	811 Wallis and Futuna Islands	1033
		462 Martinique	1032	812 Kiribati	1031
<b>West Africa</b>		463 Cayman Islands	1033	813 Pitcairn	1038
228 Mauritania	1031	464 Jamaica	1031	814 New Zealand Oceania	1038
232 Mali	1031	465 St Lucia	1031	815 Fiji	1031
236 Upper Volta	1031	467 St Vincent	1031	816 Vanuatu	1031
240 Niger	1031	469 Barbados	1031	817 Tonga	1031
244 Chad	1031	472 Trinidad and Tobago	1031	819 Western Samoa	1031
247 Republic of Cape Verde	1031	473 Grenada	1031	822 French Polynesia	1033
248 Senegal	1031	476 Netherlands Antilles	1033	890 Polar regions	1038
252 Gambia	1031	480 Colombia	1038		
257 Guinea Bissau	1031	484 Venezuela	1038	<b>MISCELLANEOUS</b>	
260 Guinea	1031	488 Guyana	1031	950 Stores and provisions	1090
264 Sierra Leone	1031	492 Surinam	1031	958 Countries and territories not determined	1090
268 Liberia	1031	496 French Guiana	1032	977 Countries and territories not disclosed for commercial or military reasons	1090
272 Ivory Coast	1031	500 Ecuador	1038		
276 Ghana	1031	504 Peru	1038		
280 Togo	1031	508 Brazil	1038		
284 Benin	1031	512 Chile	1038		
288 Nigeria	1031	516 Bolivia	1038		
		520 Paraguay	1038		
<b>Central, East and South Africa</b>		524 Uruguay	1038		
302 Cameroon	1031	528 Argentina	1038		
306 Central African Republic	1031	529 Falklands Islands and dependencies	1033		
310 Equatorial Guinea	1031				
311 São Tomé and Príncipe	1031	<b>ASIA</b>			
314 Gabon	1031				
318 Congo	1031	<b>Near and Middle East</b>			
322 Zaire	1031	600 Cyprus	1038		
324 Rwanda	1031	604 Lebanon	1038		
328 Burundi	1031	608 Syria	1038		
329 St Helena and dependencies	1033	612 Iraq	1038		
330 Angola	1038	616 Iran	1038		
334 Ethiopia	1031	624 Israel	1038		
338 Djibouti	1031	628 Jordan	1038		
342 Somalia	1031	632 Saudi Arabia	1038		
346 Kenya	1031	636 Kuwait	1038		
350 Uganda	1031				

# Géonomenciture 1983

## EUROPE

Communauté		Zone			Zone			Zone
001	France	1010	352	Tanzanie	1031	640	Bahrein	1038
002	Belgique et Luxembourg	1010	355	Seychelles et dépendances	1031	644	Qatar	1038
003	Pays-Bas	1010	357	Territoire britannique de l'océan Indien	1033	647	Émirats arabes unis	1038
004	République fédérale d'Allemagne	1010	366	Mozambique	1038	649	Oman	1038
005	Italie	1010	370	Madagascar	1031	652	Yémen du Nord	1038
006	Royaume-Uni	1010	372	Réunion	1032	656	Yémen du Sud	1038
007	Irlande	1010	373	Maurice	1031	<b>Autres pays d'Asie</b>		
008	Danemark	1010	375	Comores	1031	660	Afghanistan	1038
009	Grèce	1010	377	Mayotte	1032	662	Pakistan	1038
<b>Autres pays d'Europe</b>			378	Zambie	1031	664	Inde	1038
024	Islande	1021	382	Zimbabwe	1031	666	Bangladesh	1038
025	Iles Féroé	1022	386	Malawi	1031	667	Maldives	1038
028	Norvège	1021	390	République d'Afrique du Sud et Namibie	1028	669	Sri Lanka	1038
030	Suède	1021	391	Botswana	1031	672	Népal	1038
032	Finlande	1021	393	Swaziland	1031	675	Bhoutan	1038
036	Suisse	1021	395	Lesotho	1031	676	Birmanie	1038
038	Autriche	1021	<b>AMÉRIQUE</b>			680	Thaïlande	1038
040	Portugal	1021	<b>Amérique du Nord</b>			684	Laos	1038
042	Espagne	1022	400	États-Unis d'Amérique	1023	690	Vietnam	1048
043	Andorre	1022	404	Canada	1023	696	Kampuchéa (Cambodge)	1038
044	Gibraltar	1022	406	Groenland	1032	700	Indonésie	1038
045	Cité du Vatican	1022	408	Saint-Pierre et Miquelon	1032	701	Malaysia	1038
046	Malte	1022	<b>Amérique centrale et du Sud</b>			703	Brunei	1033
048	Yougoslavie	1022	412	Mexique	1038	706	Singapour	1038
052	Turquie	1022	413	Bermudes	1033	708	Philippines	1038
056	Union soviétique	1041	416	Guatemala	1038	716	Mongolie	1048
058	République démocratique allemande	1041	421	Belize	1031	720	Chine	1048
060	Pologne	1041	424	Honduras	1038	724	Corée du Nord	1048
062	Tchécoslovaquie	1041	428	El Salvador	1038	728	Corée du Sud	1038
064	Hongrie	1041	432	Nicaragua	1038	732	Japon	1028
066	Roumanie	1041	436	Costa Rica	1038	736	T'ai-wan	1038
068	Bulgarie	1041	442	Panama (y compris l'anc. zone du canal)	1038	740	Hong Kong	1038
070	Albanie	1041	448	Cuba	1048	743	Macao	1038
<b>AFRIQUE</b>			450	Indes occidentales	1033	<b>AUSTRALIE, OCÉANIE ET AUTRES TERRITOIRES</b>		
<b>Afrique du Nord</b>			452	Haïti	1038	800	Australie	1028
202	Iles Canaries	1038	453	Bahamas	1031	801	Papouasie-Nouvelle-Guinée	1031
204	Maroc	1038	454	Iles Turks et Caicos	1033	802	Océanie australienne	1038
205	Ceuta et Melilla	1038	456	République Dominicaine	1038	803	Nauru	1038
208	Algérie	1038	457	Iles Vierges des États-Unis	1038	804	Nouvelle-Zélande	1028
212	Tunisie	1038	458	Guadeloupe	1032	806	Iles Salomon	1031
216	Libye	1038	459	Antigua et Barbude	1031	807	Tuvalu	1031
220	Égypte	1038	460	Dominique	1031	808	Océanie américaine	1038
224	Soudan	1031	462	Martinique	1032	809	Nouvelle-Calédonie et dépendances	1033
<b>Afrique occidentale</b>			463	Iles Cayman	1033	811	Iles Wallis et Futuna	1033
228	Mauritanie	1031	464	Jamaïque	1031	812	Kiribati	1031
232	Mali	1031	465	Sainte-Lucie	1031	813	Iles Pitcairn	1038
236	Haute-Volta	1031	467	Saint-Vincent	1031	814	Océanie néo-zélandaise	1038
240	Niger	1031	469	La Barbade	1031	815	Fidji	1031
244	Tchad	1031	472	Trinidad et Tobago	1031	816	Vanuatu	1031
247	République du Cap-Vert	1031	473	Grenada	1031	817	Tonga	1031
248	Sénégal	1031	476	Antilles néerlandaises	1033	819	Samoa occidentales	1031
252	Gambie	1031	480	Colombie	1038	822	Polynésie française	1033
257	Guinée-Bissau	1031	484	Venezuela	1038	890	Régions polaires	1038
260	Guinée	1031	488	Guyana	1031	<b>DIVERS</b>		
264	Sierra Leone	1031	492	Surinam	1031	950	Avitaillement et soutage	1090
268	Libéria	1031	496	Guyane française	1032	958	Pays et territoires non déterminés	1090
272	Côte-d'Ivoire	1031	500	Équateur	1038	977	Pays et territoires non précisés pour des raisons commerciales ou militaires	1090
276	Ghana	1031	504	Pérou	1038			
280	Togo	1031	508	Brésil	1038			
284	Bénin	1031	512	Chili	1038			
288	Nigeria	1031	516	Bolivie	1038			
<b>Afrique centrale, orientale et australe</b>			520	Paraguay	1038			
302	Cameroun	1031	524	Uruguay	1038			
306	République Centrafricaine	1031	528	Argentine	1038			
310	Guinée équatoriale	1031	529	Iles Falkland et dépendances	1033			
311	São Tomé et Príncipe	1031	<b>ASIE</b>					
314	Gabon	1031	<b>Proche et Moyen-Orient</b>					
318	Congo	1031	600	Chypre	1038			
322	Zaire	1031	604	Liban	1038			
324	Rwanda	1031	608	Syrie	1038			
328	Burundi	1031	612	Irak	1038			
329	Sainte-Hélène et dépendances	1033	616	Iran	1038			
330	Angola	1038	624	Israël	1038			
334	Éthiopie	1031	628	Jordanie	1038			
338	Djibouti	1031	632	Arabie Saoudite	1038			
342	Somalie	1031	636	Koweït	1038			
346	Kenya	1031						
350	Ouganda	1031						

# Geonomenclatura 1983

## EUROPA

Comunità	Zone		Zone		Zone
001 Francia	1010	352 Tanzania	1031	640 Bahrein	1038
002 Belgio e Lussemburgo	1010	355 Seychelles e dipendenze	1031	644 Qatar	1038
003 Paesi Bassi	1010	357 Territorio britannico dell'Oceano Indiano	1033	647 Emirati arabi uniti	1038
004 Repubblica federale di Germania	1010	366 Mozambico	1038	649 Oman	1038
005 Italia	1010	370 Madagascar	1031	652 Yemen del Nord	1038
006 Regno Unito	1010	372 Riunione	1032	656 Yemen del Sud	1038
007 Irlanda	1010	373 Maurizio	1031		
008 Danimarca	1010	375 Comore	1031	<b>Altri paesi d'Asia</b>	
009 Grecia	1010	377 Mayotte	1032	660 Afganistan	1038
		378 Zambia	1031	662 Pakistan	1038
<b>Altri paesi d'Europa</b>		382 Zimbabwe	1031	664 India	1038
024 Islanda	1021	386 Malawi	1031	666 Bangladesh	1038
025 Isole Feroë	1022	390 Repubblica del Sudafrica e Namibia	1028	667 Maldive	1038
028 Norvegia	1021	391 Botswana	1031	669 Sri Lanka	1038
030 Svezia	1021	393 Swaziland	1031	672 Nepal	1038
032 Finlandia	1021	395 Lesotho	1031	675 Bhutan	1038
036 Svizzera	1021			676 Birmania	1038
038 Austria	1021	<b>AMERICA</b>		680 Thailandia	1038
040 Portogallo	1021	<b>America settentrionale</b>		684 Laos	1038
042 Spagna	1022	400 Stati Uniti d'America	1023	690 Vietnam	1048
043 Andorra	1022	404 Canada	1023	696 Campucea (Cambogia)	1038
044 Gibilterra	1022	406 Groenlandia	1032	700 Indonesia	1038
045 Città del Vaticano	1022	408 Saint-Pierre e Miquelon	1032	701 Malaysia	1038
046 Malta	1022			703 Brunei	1033
048 Iugoslavia	1022	<b>America centrale e del sud</b>		706 Singapore	1038
052 Turchia	1022	412 Messico	1038	708 Filippine	1038
056 Unione Sovietica	1041	413 Bermude	1033	716 Mongolia	1048
058 Repubblica democratica tedesca	1041	416 Guatemala	1038	720 Cina	1048
060 Polonia	1041	421 Belize	1031	724 Corea del Nord	1048
062 Cecoslovacchia	1041	424 Honduras	1038	728 Corea del Sud	1038
064 Ungheria	1041	428 El Salvador	1038	732 Giappone	1028
066 Romania	1041	432 Nicaragua	1038	736 Taiwan	1038
068 Bulgaria	1041	436 Costa Rica	1038	740 Hong Kong	1038
070 Albania	1041	442 Panama (compresa l'ex Zona del Canale)	1038	743 Macao	1038
		448 Cuba	1048	<b>AUSTRALIA, OCEANIA ED ALTRI TERRITORI</b>	
<b>AFRICA</b>		450 Indie occidentali	1033	800 Australia	1028
<b>Africa settentrionale</b>		452 Haiti	1038	801 Papuasias-Nuova Guinea	1031
202 Isole Canarie	1038	453 Bahamas	1031	802 Oceania australiana	1038
204 Marocco	1038	454 Isole Turks e Caicos	1033	803 Nauru	1038
205 Ceuta e Melilla	1038	456 Repubblica Dominicana	1038	804 Nuova Zelanda	1028
208 Algeria	1038	457 Isole Vergini degli Stati Uniti	1038	806 Isole Salomone	1031
212 Tunisia	1038	458 Guadalupa	1032	807 Tuvalu	1031
216 Libia	1038	459 Antigua e Barbuda	1031	808 Oceania americana	1038
220 Egitto	1038	460 Dominica	1031	809 Nuova Caledonia e dipendenze	1033
224 Sudan	1031	462 Martinica	1032	811 Isole Wallis e Futuna	1033
		463 Isole Cayman	1033	812 Kiribati	1031
<b>Africa occidentale</b>		464 Giamaica	1031	813 Isole Pitcairn	1038
228 Mauritania	1031	465 Santa Lucia	1031	814 Oceania neozelandese	1038
232 Mali	1031	467 San Vincenzo	1031	815 Figi	1031
236 Alto Volta	1031	469 Barbados	1031	816 Vanuatu	1031
240 Niger	1031	472 Trinidad e Tobago	1031	817 Tonga	1031
244 Ciad	1031	473 Grenada	1031	819 Samoa occidentali	1031
247 Repubblica del Capo Verde	1031	476 Antille olandesi	1033	822 Polinesia francese	1033
248 Senegal	1031	480 Colombia	1038	890 Regioni polari	1038
252 Gambia	1031	484 Venezuela	1038		
257 Guinea-Bissau	1031	488 Guyana	1031	<b>DIVERSI</b>	
260 Guinea	1031	492 Suriname	1031	950 Provviste e dotazioni di bordo	1090
264 Sierra Leone	1031	496 Guyana francese	1032	958 Paesi e territori non determinati	1090
268 Liberia	1031	500 Ecuador	1038	977 Paesi e territori non precisati per ragioni commerciali o militari	1090
272 Costa d'Avorio	1031	504 Perù	1038		
276 Ghana	1031	508 Brasile	1038		
280 Togo	1031	512 Cile	1038		
284 Benin	1031	516 Bolivia	1038		
288 Nigeria	1031	520 Paraguay	1038		
		524 Uruguay	1038		
<b>Africa centrale, orientale e meridionale</b>		528 Argentina	1038		
302 Camerun	1031	529 Isole Falkland e dipendenze	1033		
306 Repubblica Centrafricana	1031	<b>ASIA</b>			
310 Guinea equatoriale	1031	<b>Vicino e Medio Oriente</b>			
311 São Tomé e Principe	1031	600 Cipro	1038		
314 Gabon	1031	604 Libano	1038		
318 Congo	1031	608 Siria	1038		
322 Zaire	1031	612 Irak	1038		
324 Ruanda	1031	616 Iran	1038		
328 Burundi	1031	624 Israele	1038		
329 Sant'Elena e dipendenze	1033	628 Giordania	1038		
330 Angola	1038	632 Arabia Saudita	1038		
334 Etiopia	1031	636 Kuwait	1038		
338 Gibuti	1031				
342 Somalia	1031				
346 Kenia	1031				
350 Uganda	1031				

# Geonomenclatuur 1982

## EUROPA

Gemeenschap	Zone
001 Frankrijk	1010
002 België en Luxemburg	1010
003 Nederland	1010
004 Bondsrepubliek Duitsland	1010
005 Italië	1010
006 Verenigd Koninkrijk	1010
007 Ierland	1010
008 Denemarken	1010
009 Griekenland	1010

### Overige Europese Landen

024 IJsland	1021
025 Faeröer	1022
028 Noorwegen	1021
030 Zweden	1021
032 Finland	1021
036 Zwitserland	1021
038 Oostenrijk	1021
040 Portugal	1021
042 Spanje	1022
043 Andorra	1022
044 Gibraltar	1022
045 Vaticaanstad	1022
046 Malta	1022
048 Joegoslavië	1022
052 Turkije	1022
056 Sowjetunie	1041
058 Duitse Democratische Republiek	1041
060 Polen	1041
062 Tsjechoslowakije	1041
064 Hongarije	1041
066 Roemenië	1041
068 Bulgarije	1041
070 Albanië	1041

## AFRIKA

### Noord-Afrika

202 Canarische eilanden	1038
204 Marokko	1038
205 Ceuta en Melilla	1038
208 Algerije	1038
212 Tunesië	1038
216 Libië	1038
220 Egypte	1038
224 Soedan	1031

### West-Afrika

228 Mauretanië	1031
232 Mali	1031
236 Opper-Volta	1031
240 Niger	1031
244 Tsjaad	1031
247 Kaapverdische Republiek	1031
248 Senegal	1031
252 Gambia	1031
257 Guinee-Bissau	1031
260 Guinee	1031
264 Sierra Leone	1031
268 Liberia	1031
272 Ivoorkust	1031
276 Ghana	1031
280 Togo	1031
284 Benin	1031
288 Nigeria	1031

### Centraal-, Oost- en Zuid-Afrika

302 Kameroen	1031
306 Centraalafrikaanse Republiek	1031
310 Equatoriaal Guinee	1031
311 São Tome en Principe	1031
314 Gaboen	1031
318 Kongo	1031
322 Zaire	1031
324 Rwanda	1031
328 Boeroendi	1031
329 St. Helena en onderhorigheden	1033
330 Angola	1038
334 Ethiopië	1031
338 Djibouti	1031
342 Somalia	1031
346 Kenia	1031
350 Oeganda	1031

352 Tanzania	1031
355 Seychellen en onderhorigheden	1031
357 Brits gebied in de Indische Oceaan	1033
366 Mozambique	1038
370 Madagascar	1031
372 Réunion	1032
373 Mauritius	1031
375 Comoren	1031
377 Mayotte	1032
378 Zambia	1031
382 Zimbabwe (voormalig Rhodesië)	1038
386 Malawi	1031
390 Republiek Zuid-Afrika en Namibië	1028
391 Botswana	1031
393 Swaziland	1031
395 Lesotho	1031

## AMERIKA

### Noord-Amerika

400 Verenigde Staten van Amerika	1023
404 Canada	1023
406 Groenland	1032
408 St. Pierre en Miquelon	1032

### Midden- en Zuid-Amerika

412 Mexico	1038
413 Bermuda	1033
416 Guatemala	1038
421 Belize	1038
424 Honduras	1038
428 El Salvador	1038
432 Nicaragua	1038
436 Costa Rica	1038
442 Panama (M.i.v. de voormalige Kanaalzone)	1038

448 Cuba	1048
451 West-Indië	1033
452 Haïti	1038
453 Bahamas	1031
454 Turks- en Caicos-eilanden	1033
456 Dominicaanse Republiek	1038
457 Maagdeneilanden behorende tot de Verenigde Staten	1038
458 Guadeloupe	1032
459 Antigua en Barbuda	1031
460 Dominica	1031
462 Martinique	1032
463 Cayman-eilanden	1033
464 Jamaica	1031
465 St. Lucia	1031
467 St. Vincent	1031
469 Barbados	1031
472 Trinidad en Tobago	1031
473 Grenada	1031
476 Nederlandse Antillen	1033
480 Columbia	1038
484 Venezuela	1038
488 Guyana	1031
492 Suriname	1031
496 Frans-Guyana	1032
500 Ecuador	1038
504 Peru	1038
508 Brazilië	1038
512 Chili	1038
516 Bolivia	1038
520 Paraguay	1038
524 Uruguay	1038
528 Argentinië	1038
529 Falklandeilanden en onderhorigheden	1033

## AZIË

### Nabije en Midden-Oosten

600 Cyprus	1038
604 Libanon	1038
608 Syrië	1038
612 Irak	1038
616 Iran	1038
624 Israël	1038
628 Jordanië	1038
632 Saoedi-Arabië	1038
636 Koeweit	1038

640 Bahrein	1038
644 Katar	1038
647 Verenigde Arabische Emiraten	1038
649 Oman	1038
652 Noord-Jemen	1038
656 Zuid-Jemen	1038

### Overige Aziatische landen

660 Afghanistan	1038
662 Pakistan	1038
664 India	1038
666 Bangla Desh	1038
667 Malediven	1038
669 Sri Lanka	1038
672 Nepal	1038
675 Bhoetan	1038
676 Birma	1038
680 Thailand	1038
684 Laos	1038
690 Vietnam	1048
696 Kampoetsjea (Kambodja)	1038
700 Indonesië	1038
701 Maleisië	1038
703 Brunei	1033
706 Singapore	1038
708 Filippijnen	1038
716 Mongolië	1048
720 China	1048
724 Noord-Korea	1048
728 Zuid-Korea	1038
732 Japan	1028
736 Taiwan	1038
740 Hong Kong	1038
743 Macao	1038

## AUSTRALIË, OCEANIË EN OVERIGE GEBIEDEN

800 Australië	1028
801 Papoea Nieuw-Guinea	1031
802 Australisch Oceanië	1038
803 Nauroe	1038
804 Nieuw-Zeeland	1028
806 Salomonseilanden	1031
807 Tuvalu	1031
808 Amerikaans Oceanië	1038
809 Nieuw-Caledonië en onderhorigheden	1033
811 Wallis- en Futuna-eilanden	1033
812 Kiribati	1031
813 Pitcairn-eilanden	1038
814 Nieuwzeelands Oceanië	1038
815 Fidzji-eilanden	1031
816 Vanuatu (voorm. Nieuwe Hebriden)	1031
817 Tonga	1031
819 West-Samoa	1031
822 Frans Polynesië	1033
890 Poolgebieden	1038

## OVERIGE

950 Boordprovisie en -benodigheden alsmede bunkermateriaal	1090
958 Niet nader bepaalde landen en gebieden	1090
977 Om commerciële of militaire redenen niet nader aangegeven landen en gebieden	1090

## Økonomiske zoner

<b>Grand total</b>		<b>USA and Canada</b>		<b>TOM</b>	
Samtlige handelspartnere	1000	Amerikas Forenede Stater og Canada	1023	Oversøiske områder, associeret med EF	1033
<b>Intra-EC (EUR 10)</b>		<b>Others Class 1</b>		<b>Others Class 2</b>	
EF-medlemsstaterne	1010	Andre industrialiserede vestlige tredjelande	1028	Andre udviklingslande	1038
<b>Extra-EC (EUR 10)</b>		<b>Class 2</b>		<b>Class 3</b>	
Samtlige lande minus EF-medlemsstaterne	1011	Udviklingslande	1030	Statshandelslande	1040
<b>Class 1</b>		<b>ACP</b>		<b>Eastern Europe</b>	
Industrialiserede vestlige tredjelande	1020	Staterne i Afrika, Vestindien og Stillehavet - Lomé-konventionen	1031	Europæiske statshandelslande	1041
<b>EFTA</b>		<b>DOM</b>		<b>Other Class 3</b>	
Europæiske Frihandelsområde	1021	Oversøiske landsdele af EF	1032	Andre statshandelslande	1048
<b>Oth. West. Europe</b>				<b>Miscellaneous</b>	
Andre vesteuropæiske lande	1022			I øvrigt	1090

## Wirtschaftsräume

<b>Grand total</b>		<b>USA and Canada</b>		<b>TOM</b>	
Insgesamt der Partnerländer	1000	Vereinigte Staaten von Amerika und Kanada	1023	Assoziierte überseeische Gebiete der EG	1033
<b>Intra-EC (EUR 10)</b>		<b>Others Class 1</b>		<b>Others Class 2</b>	
Mitgliedstaaten der EG	1010	Andere industrialiserede vestlige Drittländer	1028	Andere Entwicklungsländer	1038
<b>Extra-EC (EUR 10)</b>		<b>Class 2</b>		<b>Class 3</b>	
Insgesamt ausschl. der EG-Mitgliedstaaten	1011	Entwicklungsländer	1030	Statshandelsländer	1040
<b>Class 1</b>		<b>ACP</b>		<b>Eastern Europe</b>	
Industrialiserede vestlige Drittländer	1020	Länder Afrikas, der Karibik und des Pazifiks - Abkommen von Lomé	1031	Europäische Staatshandelsländer	1041
<b>EFTA</b>		<b>DOM</b>		<b>Others Class 3</b>	
Europäische Freihandelsvereinigung	1021	Überseeische Departements der EG	1032	Andere Staatshandelsländer	1048
<b>Oth. West. Europe</b>				<b>Miscellaneous</b>	
Andre vesteuropæiske Länder	1022			Verschiedenes	1090

## Οικονομικές Ζώνες

<b>Grand total</b>		<b>USA and Canada</b>		<b>TOM</b>	
Γενικό σύνολο	1000	Ήνωμένες Πολιτείες της Αμερικής και Καναδάς	1023	Υπερπόντια εδάφη των Κρατών-μελών της Κοινότητας	1033
<b>Intra-EC (EUR 10)</b>		<b>Others Class 1</b>		<b>Others Class 2</b>	
Κράτη-μέλη της Κοινότητας	1010	Λοιπές έκβιομηχανισμένες Δυτικές τρίτες χώρες	1028	Λοιπές αναπτυσσόμενες χώρες	1038
<b>Extra-EC (EUR 10)</b>		<b>Class 2</b>		<b>Class 3</b>	
Γενικό σύνολο εκτός των Κρατών-μελών της Κοινότητας και των Διαφόρων χωρών μη άλλαχου ταξινομημένων	1011	Αναπτυσσόμενες χώρες	1030	Χώρες με Κρατικό Έμπόριο	1040
<b>Class 1</b>		<b>ACP</b>		<b>Eastern Europe</b>	
Έκβιομηχανισμένες Δυτικές τρίτες χώρες	1020	Χώρες της Αφρικής της Καραϊβικής και του Ειρηνικού Ωκεανού-Σύμβαση LOME	1031	Ευρωπαϊκές Χώρες με κρατικό Έμπόριο	1041
<b>EFTA</b>		<b>DOM</b>		<b>Others Class 3</b>	
Ευρωπαϊκή Ζώνη Έλευθέρων Συναλλαγών	1021	Υπερπόντιες κτήσεις των Κρατών-μελών της Κοινότητας	1032	Λοιπές Χώρες με Κρατικό Έμπόριο	1048
<b>Oth. West. Europe</b>				<b>Miscellaneous</b>	
Λοιπές Δυτικές Ευρωπαϊκές χώρες	1022			Διάφορες μη άλλαχου ταξινομημένες χώρες (προαιρετική Ταξινόμηση)	1090

## Economics zones

<b>Grand total</b>		<b>USA and Canada</b>		<b>TOM</b>	
Grand total of partner countries	1000	United States of America and Canada	1023	Overseas territories affiliated to the EC	1033
<b>Intra-EC (EUR 10)</b>		<b>Others Class 1</b>		<b>Others Class 2</b>	
Member States of the EC	1010	Other Western industrialized third countries	1028	Other developing countries	1038
<b>Extra-EC (EUR 10)</b>		<b>Class 2</b>		<b>Class 3</b>	
Grand total less Member States	1011	Developing countries	1030	Countries with State-trade	1040
<b>Class 1</b>		<b>ACP</b>		<b>Eastern Europe</b>	
Western industrialized third countries	1020	Countries of Africa, the Caribbean and the Pacific - Lomé Convention	1031	European countries with State-trade	1041
<b>EFTA</b>		<b>DOM</b>		<b>Others Class 3</b>	
European Free Trade Area	1021	Overseas administrative areas of the EC	1032	Other countries with State-trade	1048
<b>Oth. West. Europe</b>				<b>Miscellaneous</b>	
Other Western European countries	1022			Miscellaneous	1090

## Zones économiques

<b>Monde</b>		<b>USA et Canada</b>		<b>TOM</b>	
Total général des pays partenaires	1000	États-Unis d'Amérique et Canada	1023	Territoires d'Outre-Mer associés à la CE	1033
<b>Intra-CE (EUR 10)</b>		<b>Aut. Classe 1</b>		<b>Aut. Classe 2</b>	
États membres de la CE	1010	Autres pays tiers industrialisés occidentaux	1028	Autres pays en voie de développement	1038
<b>Extra-CE (EUR 10)</b>		<b>Classe 2</b>		<b>Classe 3</b>	
Total général moins les États membres de la CE	1011	Pays en voie de développement	1030	Pays à commerce d'État	1040
<b>Classe 1</b>		<b>ACP</b>		<b>Europe orientale</b>	
Pays tiers industrialisés occidentaux	1020	Pays d'Afrique, des Caraïbes et du Pacifique - Convention de Lomé	1031	Pays européens à commerce d'État	1041
<b>AELE</b>		<b>DOM</b>		<b>Aut. Classe 3</b>	
Association Européenne de Libre-Échange	1021	Départements d'Outre-Mer de la CE	1032	Autres pays à commerce d'État	1048
<b>Aut. Eur. occid.</b>				<b>Divers non classé</b>	
Autres pays de l'Europe occidentale	1022			Divers n.d.a.	1090

## Zone economica

<b>Monde</b>		<b>USA e Canada</b>		<b>TOM</b>	
Totale generale dei paesi partner	1000	Stati Uniti d'America e Canada	1023	Territori d'Oltremare associati alla CE	1033
<b>Intra-CE (EUR 10)</b>		<b>Aut. Classe 1</b>		<b>Aut. Classe 2</b>	
Stati membri della CE	1010	Altri paesi terzi occidentali industrializzati	1028	Altri paesi in via di sviluppo	1038
<b>Extra-CE (EUR 10)</b>		<b>Classe 2</b>		<b>Classe 3</b>	
Totale generale meno gli Stati membri della CE	1011	Paesi in via di sviluppo	1030	Paesi a commercio di Stato	1040
<b>Classe 1</b>		<b>ACP</b>		<b>Europe orientale</b>	
Paesi terzi occidentali industrializzati	1020	Paesi d'Africa, dei Caraibi e del Pacifico - Convenzione di Lomé	1031	Paesi europei a commercio di Stato	1041
<b>AELE</b>		<b>DOM</b>		<b>Aut. Classe 3</b>	
Associazione Europea di Libero Scambio	1021	Dipartimenti d'Oltremare della CE	1032	Altri paesi a commercio di Stato	1048
<b>Aut. Eur. occid.</b>				<b>Divers non classé</b>	
Altri paesi dell'Europa occidentale	1022			Diversi n.n.a.	1090

## Economische zones

<b>Monde</b>		<b>USA et Canada</b>		<b>TOM</b>	
Algemeen totaal van partnerlanden	1000	Verenigde Staten van Amerika en Canada	1023	Gebieden overzee geassocieerd met de EG	1033
<b>Intra-CE (EUR 10)</b>		<b>Aut. Classe 1</b>		<b>Aut. Classe 2</b>	
Lid-Statens van de EG	1010	Andere geïndustrialiseerde westerse derde landen	1028	Andere ontwikkelingslanden	1038
<b>Extra-CE (EUR 10)</b>		<b>Classe 2</b>		<b>Classe 3</b>	
Algemeen totaal min de Lid-Statens van de EG	1011	Ontwikkelingslanden	1030	Staatshandellanden	1040
<b>Classe 1</b>		<b>ACP</b>		<b>Europe orientale</b>	
Geïndustrialiseerde westerse derde landen	1020	Landen in Afrika, het Caraïbisch gebied en de Stille Oceaan - Overeenkomst van Lomé	1031	Europese Staatshandellanden	1041
<b>AELE</b>		<b>DOM</b>		<b>Aut. Classe 3</b>	
Europese Vrijhandelsassociatie	1021	Departementen overzee van de EG	1032	Andere Staatshandellanden	1048
<b>Aut. Eur. occid.</b>				<b>Divers non classé</b>	
Andere Westeuropese landen	1022			Overige, n.a.g.	1090

Supplémentaire økonomiske zoner Zusätzliche Wirtschaftsräume Συμπληρωματικές οικονομικές ζώνες	Supplementary economic zones Zones économiques supplémentaires	Zone economiche supplementari Supplementaire economische zones
--	---	---

OECD	001 + 002 + 003 + 004 + 005 + 006 + 007 + 008 + 009 + 024 + 025 + 028 + 030 + 032 + 036 + 038 + 040 + 042 + 045 + 048 + 052 + 202 + 205 + 400 + 404 + 406 + 732 + 800 + 803 + 804 + 819	
Mediterranean Basin Bassin méditerranéen	040 + 042 + 044 + 046 + 048 + 052 + 070 + 202 + 204 + 205 + 208 + 212 + 216 + 220 + 600 + 604 + 608 + 624 + 628	
OPEC countries Pays OPEP	208 + 216 + 288 + 314 + 484 + 500 + 612 + 616 + 632 + 636 + 644 + 647 + 700	
Latin America Amérique latine	412 + 416 + 424 + 428 + 432 + 436 + 442 + 452 + 456 + 480 + 484 + 500 + 504 + 508 + 512 + 516 + 520 + 524 + 528	
ASEAN countries Pays de l'ANASE	680 + 700 + 701 + 706 + 708	

**COMMUNITY - COMMUNAUTE (S)**

Deutschland		Statistisches Bundesamt, Wiesbaden
France		Direction Générale des Douanes et Droits Indirects, Paris
Italia		Istituto Centrale di Statistica, Roma
Nederland		Centraal bureau voor de statistiek, Heerlen
Belg.-Luxbg.		Institut National de Statistique, Bruxelles
United Kingdom		HM Customs and Excise, Statistical Office, Southend-on-Sea
Ireland	General trade through 1978 Commerce général jusqu'à fin 1978	Central Statistics Office, Dublin
Danmark		Danmarks Statistik, København
Ἑλλάς		Office National de Statistique de Grèce, Athènes

**OTHER COUNTRIES - AUTRES PAYS**

Iceland - Islande (S)		
Norway - Norvège (G)		
Sweden - Suède (G)		
Finland - Finlande (G)		
Switzerland - Suisse (S)		
Austria - Autriche (S)		OECD, Statistics of foreign trade, monthly bulletin, Serie A
Portugal (S)		OCDE, Statistiques du commerce extérieur, bulletin mensuel, série A
Spain - Espagne (S)		
Yugoslavia - Yougoslavie (S)		
United States - Etats-Unis (G)		
Canada (G)		
Australia - Australie (G)		
Turkey - Turquie (S)		Délégation Permanente de Turquie auprès de la CEE, Bruxelles
Poland - Pologne (G)		Biuletyn Statystyczny, GŁÓWNY URZĄD STATYSTYCZNY, Warszawa
Czechoslovakia - Tchécoslovaquie (G)		Statistické Přehledy, Federální statistický úrad, Praha-Karlín
Rep. of South Africa - Rép. d'Afrique du Sud (G)		International Monetary Fund, Direction of Trade
Israel - Israël (S)		Central Bureau of Statistics, Jerusalem
Japan - Japon (G)		Japan exports & imports, published by Japan Tariff Association
Taiwan - T'ai-wan (S)		Monthly Statistics of exports and imports, The Republic of China, Department of Statistics, Ministry of Finance
Hong-Kong (G)		International Monetary Fund, Direction of Trade







## EUROSTAT-PUBLIKATIONER

De europæiske Fællesskabers statistiske Kontors program vedrørende de publikationer, der udgives i løbet af året, offentliggøres, inddelt efter emner, i årets første nummer af brochuren »Eurostat News« (»Informations de l'Eurostat«), der udkommer hvert kvartal.

De publikationer, der netop er udkommet, eller som er under forberedelse, er nævnt i en meddelelse, der er indhæftet i »Eurostat News« under overskrifterne »Published« (»Vient de Paraître«) og »To be published« (»Va paraître«).

## EUROSTAT-VERÖFFENTLICHUNGEN

Das Veröffentlichungsprogramm des Statistischen Amtes der Europäischen Gemeinschaften für das jeweilige Kalenderjahr ist, nach Themenkreisen gegliedert, im ersten Heft jedes Jahrgangs der vierteljährlich erscheinenden Broschüre „Eurostat-Mitteilungen“ enthalten.

Auf die neuerschienenen oder in Vorbereitung befindlichen Veröffentlichungen wird in den „Eurostat-Mitteilungen“ unter den Rubriken „Erschienen“ und „In Vorbereitung“ hingewiesen.

## ΔΗΜΟΣΙΕΥΣΕΙΣ ΤΟΥ EUROSTAT

Τό πρόγραμμα τών μελλοντικών εκδόσεων τής Στατιστικής Υπηρεσίας τών Ευρωπαϊκών Κοινοτήτων πού θά δημοσιευθοῦν κατά τή διάρκεια τοῦ ἔτους, περιλαμβάνεται στό πρῶτο τεύχος τοῦ ἔτους, τοῦ τριμηνιαίου δελτίου πού τιτλοφορεῖται « Πληροφορίες τοῦ Eurostat ». Ἡ ταξινόμηση τών δημοσιεύσεων γίνεται ἀνάλογα μέ τά ἐξεταζόμενα θέματα.

Οἱ δημοσιεύσεις πού μόλις βγαίνουν ἀπό τό τυπογραφεῖο ἢ αὐτές πού βρίσκονται ὑπό ἐκτύπωση ἀποτελοῦν τό ἀντικείμενο μιάς καταχωρημένης ἀγγελίας, στό ἴδιο δελτίο « Πληροφορίες τοῦ EUROSTAT » κάτω ἀπό τούς τίτλους « Ἐκυκλοφόρησε » ἢ « Κυκλοφορεῖ σέ λίγο ».

## EUROSTAT PUBLICATIONS

The programme of publications by the Statistical Office of the European Communities to appear during the year is published, using the classification based on themes, in the first number each year of the quarterly booklet 'Eurostat News'.

'Eurostat News' also lists the latest publications and publications being prepared under the headings 'Published' and 'To be published'.

## PUBLICATIONS DE L'EUROSTAT

Le programme de l'Office statistique des Communautés européennes relatif aux publications qui seront éditées en cours d'année est publié, selon le classement par thèmes traités, dans le premier numéro de l'année de la brochure trimestrielle intitulée « Informations de l'Eurostat ».

Les publications nouvellement sorties de presse ou celles qui sont en préparation font l'objet d'une annonce insérée dans ces mêmes « Informations de l'Eurostat » sous les rubriques « Vient de paraître » ou « Va paraître ».

## PUBBLICAZIONI DELL'EUROSTAT

L'Istituto statistico delle Comunità europee pubblica ogni anno, nel primo numero del fascicolo trimestrale «Informations de l'Eurostat» («Eurostat NewS»), il programma delle pubblicazioni previste nel corso dell'anno, classificate per argomenti.

Inoltre, in ogni numero delle «Informations de l'Eurostat» le rubriche «Vient de paraître» («Published») e «Va paraître» («To be published») annunciano rispettivamente le ultime pubblicazioni uscite e quelle in preparazione.

## PUBLIKATIES VAN EUROSTAT

Het programma van het Bureau voor de Statistiek van de Europese Gemeenschappen met de publikaties die in de loop van het jaar worden uitgegeven, is, ingedeeld naar onderwerp, opgenomen, in het eerste nummer van de drie maandenlijkse brochure „Eurostat News“ („Eurostat Mitteilungen“).

De zojuist verschenen publikaties en de in voorbereiding zijnde publikaties worden in deze brochure aangekondigd in de rubrieken „Published“ („Erschienen“) of „To be published“ („In Vorbereitung“).

**Salg og abonnement · Verkauf und Abonnement · Πωλήσεις και συνδρομές · Sales and subscriptions  
Vente et abonnements · Vendita e abbonamenti · Verkoop en abonnementen**

---

**BELGIQUE / BELGIË**

---

**Moniteur belge / Belgisch Staatsblad**  
Rue de Louvain 40-42 / Leuvensestraat 40-42  
1000 Bruxelles / 1000 Brussel  
Tél. 512 00 26  
CCP/Postrekening 000-2005502-27

Sous-agents / Agentschappen:

**Librairie européenne / Europese Boekhandel**  
Rue de la Loi 244 / Wetstraat 244  
1040 Bruxelles / 1040 Brussel

**CREDOC**

Rue de la Montagne 34 / Bergstraat 34  
Bte 11 / Bus 11  
1000 Bruxelles / 1000 Brussel

---

**DANMARK**

---

**Schultz Forlag**

Møntergade 21  
1116 København K  
Tlf: (01) 12 11 95  
Girokonto 200 11 95

Underagentur:

**Europa Bøger**

Gammel Torv 6  
Postbox 137  
1004 København K  
Tlf. (01) 15 62 73  
Telex 19280 EUROIN DK

---

**BR DEUTSCHLAND**

---

**Verlag Bundesanzeiger**

Breite Straße  
Postfach 10 80 06  
5000 Köln 1  
Tel. (0221) 20 29-0  
Fernschreiber:  
ANZEIGER BONN 8 882 595

---

**GREECE**

---

**G.C. Eleftheroudakis S.A.**

International bookstore  
4 Nikis Street  
Athens (126)  
Tel. 322 63 23  
Telex 219410 ELEF

Sub-agent for Northern Greece:

Molho's Bookstore

The Business Bookshop  
10 Tsimiski Street  
Thessaloniki  
Tel. 275 271  
Telex 412885 LIMO

---

**FRANCE**

---

**Service de vente en France des publications  
des Communautés européennes**

**Journal officiel**

26, rue Desaix  
75732 Paris Cedex 15  
Tél. (1) 578 61 39

---

---

**IRELAND**

---

**Government Publications**

Sales Office  
GPO Arcade  
Dublin 1

or by post

**Stationery Office**

Dublin 4  
Tel. 78 96 44

---

**ITALIA**

---

**Libreria dello Stato**

Piazza G. Verdi, 10  
00 198 Roma  
Tel. (6) 8508  
Telex 62 008  
CCP 387 001

**Licosa Spa**

Via Lamarmora, 45  
Casella postale 552  
50 121 Firenze  
Tel. 57 97 51  
Telex 570466 LICOSA I  
CCP 343 509

Subagente:

**Libreria scientifica Lucio de Biasio - AEIOU**

Via Meravigli, 16  
20 123 Milano  
Tel. 80 76 79

---

---

**GRAND-DUCHÉ DE LUXEMBOURG**

---

**Office des publications officielles  
des Communautés européennes**

5, Rue du Commerce  
L-2985 Luxembourg  
Tél. 49 00 81  
Télex PUBLOF - Lu 1322  
CCP 19 190-81  
CC bancaire BIL 8-109/6003/300

---

---

**NEDERLAND**

---

**Staatsdrukkerij- en uitgeverijbedrijf**

Christoffel Plantijnstraat  
Postbus 20014  
2500 EA 's-Gravenhage  
Tel. (070) 78 99 11

---

---

**UNITED KINGDOM**

---

**H.M. Stationery Office**

P O Box 569  
London SE1 9NH  
Tel. (01) 928 69 77 ext 365  
National Giro Account 582-1002

Sub-Agent:

**Alan Armstrong & Associates**

Sussex Place, Regent's Park  
London NW1 4SA  
Tel. (01) 723 39 02

---

---

**ESPAÑA**

---

**Mundi-Prensa Libros, S.A.**

Castelló 37  
Madrid 1  
Tel. (91) 275 46 55  
Telex 49370-MPLI-E

---

---

**PORTUGAL**

---

**Livraria Bertrand, s.a.r.l.**

Rua João de Deus  
Venda Nova  
Amadora  
Tél. 97 45 71  
Télex 12709-LITRAN-P

---

---

**SCHWEIZ / SUISSE / SVIZZERA**

---

**FOMA**

5, avenue de Longemalle  
Case postale 367  
CH 1020 Renens - Lausanne  
Tél. (021) 35 13 61  
Télex 25416

Sous-agent:

**Librairie Payot**

6, rue Grenus  
1211 Genève  
Tél. 31 89 50  
CCP 12-236

---

---

**SVERIGE**

---

**Librairie C.E. Fritzes**

Regeringsgatan 12  
Box 16356  
103 27 Stockholm  
Tél. 08-23 89 00

---

---

**UNITED STATES OF AMERICA**

---

**European Community Information  
Service**

2100 M Street, N.W.  
Suite 707  
Washington, D.C. 20 037  
Tel. (202) 862 95 00

---

---

**CANADA**

---

**Renouf Publishing Co., Ltd.**

2182 St. Catherine Street West  
Montreal  
Québec H3H 1M7  
Tel. (514) 937 3519

---

---

**JAPAN**

---

**Kinokuniya Company Ltd.**

17-7 Shinjuku 3-Chome  
Shinjuku-ku  
Tokyo 160-91  
Tel. (03) 354 0131

---

Pris i Luxembourg (moms ikke medregnet) • Öffentliche Preise in Luxemburg (ohne MwSt.) • Τιμή στο Λουξεμβούργο χωρίς ΦΠΑ  
 Price (excluding VAT) in Luxembourg • Prix publics au Luxembourg, TVA exclue • Prezzi al pubblico nel  
 Lussemburgo, IVA esclusa • Vastgestelde prijzen in Luxemburg (exclusief BTW)

	ECU	BFR	DKR	DM	ΔΡΧ	FF	IRL	LIT	HFL	UKL	USD
Pris pr. hæfte Einzelpreis Τιμή τεύχους Single copy Prix par numéro Prezzo unitario Prijs per nummer	6,58	300	55	15,50	440	44	4,60	8 800	17	3,70	6,50
Abonnement 1982 Συνδρομή 1982 Subscription 1982 Abbonamento 1982	56,53	2 580	465	135	3 800	375	39	75 000	145	31	53



KONTORET FOR DE EUROPÆISKE FÆLLESSKABERS OFFICIELLE PUBLIKATIONER  
 AMT FÜR AMTLICHE VERÖFFENTLICHUNGEN DER EUROPÄISCHEN GEMEINSCHAFTEN  
 ΥΠΗΡΕΣΙΑ ΕΠΙΣΗΜΩΝ ΕΚΔΟΣΕΩΝ ΤΩΝ ΕΥΡΩΠΑΪΚΩΝ ΚΟΙΝΟΤΗΤΩΝ  
 OFFICE FOR OFFICIAL PUBLICATIONS OF THE EUROPEAN COMMUNITIES  
 OFFICE DES PUBLICATIONS OFFICIELLES DES COMMUNAUTÉS EUROPÉENNES  
 UFFICIO DELLE PUBBLICAZIONI UFFICIALI DELLE COMUNITÀ EUROPEE  
 BUREAU VOOR OFFICIËLE PUBLIKATIES DER EUROPESE GEMEENSCHAPPEN



CA-AR-83-008-7C-C