



MÅNEDLIG BULLETIN OVER UDENRIGSHANDELEN

MONATSBULLETIN DER AUSSENHANDELSSTATISTIK

ΜΗΝΙΑΙΟ ΔΕΛΤΙΟ ΕΞΩΤΕΡΙΚΟΥ ΕΜΠΟΡΙΟΥ

MONTHLY EXTERNAL TRADE BULLETIN

BULLETIN MENSUEL DU COMMERCE EXTÉRIEUR

BOLLETTINO MENSILE DEL COMMERCIO ESTERO

MAANDBULLETIN VAN DE BUITENLANDSE HANDEL



DE EUROPÆISKE FÆLLESSKABERS STATISTISKE KONTOR
STATISTISCHES AMT DER EUROPÄISCHEN GEMEINSCHAFTEN
ΣΤΑΤΙΣΤΙΚΗ ΥΠΗΡΕΣΙΑ ΤΩΝ ΕΥΡΩΠΑΪΚΩΝ ΚΟΙΝΟΤΗΤΩΝ
STATISTICAL OFFICE OF THE EUROPEAN COMMUNITIES
OFFICE STATISTIQUE DES COMMUNAUTÉS EUROPÉENNES
ISTITUTO STATISTICO DELLE COMUNITÀ EUROPEE
BUREAU VOOR DE STATISTIEK DER EUROPESE GEMEENSCHAPPEN

L-2290 Luxemboug — Tél. 43011 — Télex : Comeur Lu 3423
B-1049 Bruxelles, Bâtiment Berlaymont, Rue de la Loi 200 (Bureau de liaison) — Tél. 235.11.11

Denne publikation kan fås gennem de salgssteder, som er nævnt på omslagets tredje side i dette hæfte.

Diese Veröffentlichung ist bei den auf der dritten Umschlagseite aufgeführten Vertriebsbüros erhältlich.

Τήν έκδοση αυτή μπορείτε να την προμηθευτείτε από τα γραφεία πωλήσεων τα όποια αναφέρονται στην τρίτη σελίδα του εξωφύλλου.

This publication is obtainable from the sales offices mentioned on the inside back cover.

Pour obtenir cette publication, prière de s'adresser aux bureaux de vente dont les adresses sont indiquées à la page 3 de la couverture.

Per ottenere questa pubblicazione, si prega di rivolgersi agli uffici di vendita i cui indirizzi sono indicati nella 3^a pagina della copertina.

Deze publikatie is verkrijgbaar bij de verkoopkantoren waarvan de adressen op blz. 3 van het omslag vermeld zijn.

MÅNEDLIG BULLETIN OVER UDENRIGSHANDELEN
MONATSBULLETIN DER AUSSENHANDELSSTATISTIK
ΜΗΝΙΑΙΟ ΔΕΛΤΙΟ ΕΞΩΤΕΡΙΚΟΥ ΕΜΠΟΡΙΟΥ
MONTHLY EXTERNAL TRADE BULLETIN
BULLETIN MENSUEL DU COMMERCE EXTÉRIEUR
BOLLETTINO MENSILE DEL COMMERCIO ESTERO
MAANDBULLETIN VAN DE BUITENLANDSE HANDEL

3 - 1983

Because of the Civil Service strike in the UK in 1981, the annual publication "Analytical tables of foreign trade 1981" will be delayed until the missing figures are available.

En raison des grèves dans les administrations publiques du Royaume-Uni en 1981, la publication annuelle « Tableaux analytiques du commerce extérieur 1981 » est retardée jusqu'à ce que les chiffres manquants soient disponibles.

First calculations of the series EUR 10 including Greece.
Bulletin still incomplete for technical reasons.
The missing series and tables will be published as soon as possible.

United Kingdom and EUR 10:

Owing to a protracted civil service strike in the UK, comprehensive export figures could not be drawn up for the months from March to August 1981. Instead, the United Kingdom used sampling methods to produce estimates. The 1981 results have been compiled on the basis of the estimated data.

Greece:

The first application of Community regulations for foreign trade, during the first months of 1981, gave rise to a delay in customs operations, which accounts for the low level of trade data for this period.

Premiers calculs des séries EUR 10 y compris la Grèce.

Bulletin encore incomplet pour des raisons techniques.

Les séries et tableaux manquants seront publiés dans les meilleurs délais.

Royaume-Uni et EUR 10 :

Par suite d'une grève de longue durée de l'administration publique du Royaume-Uni, les données relatives aux exportations de mai à août 1981 n'ont pu être totalement établies, mais le Royaume-Uni les a estimées à partir d'une enquête par sondage. Les résultats de l'année 1981 ont été obtenus à l'aide de ces estimations.

Grèce :

La première application des règlements communautaires du commerce extérieur a occasionné un retard dans les opérations douanières durant les premiers mois de 1981, d'où le bas niveau des données du commerce de cette période.

Luxembourg : Office des publications officielles des Communautés européennes, 1983
Kat./cat. : CA-AR-83-003-7C

Indholdsgengivelse kun tilladt med angivelse af kilde

Inhaltswiedergabe nur mit Quellennachweis gestattet

Η αναπαραγωγή υπόκειται στην αναφορά των πηγών

Reproduction of the contents of this publication is subject to acknowledgement of the source

La reproduction des données est subordonnée à l'indication de la source

La riproduzione del contenuto è subordinata alla citazione della fonte

Het overnemen van gegevens is toegestaan mits duidelijke bronvermelding

Printed in France

BEMÆRK

Fra og med nr. 4/1981 præsenteres *Månedlig bulletin over udenrigshandelen* med følgende ændringer:

Ny kilde

Tabellerne i den månedlige bulletin er indtil nummer 3 i året 1981 blevet udarbejdet på grundlag af særlige oplysninger, som var udarbejdet af medlemsstaterne. For fremtiden vil tabellerne blive opstillet af EUROSTAT på grundlag af månedlige statistikker fra NIMEXE, som fremsendes fra medlemsstaterne i form af magnetbånd

Disse oplysninger vil i øvrigt også danne grundlag for andre arbejder, som EUROSTAT udfører vedrørende udenrigshandelen.

EUROSTAT retter en tak til medlemsstaterne, som ved at fremskynde indsendelsen af deres basisoplysninger har gjort det muligt at benytte én og samme kilde som grundlag.

Udvidelse af undersøgelsesområdet

Tabellerne omfatter EUR 10, dvs. hele Fællesskabet inklusive Grækenland. For at kunne foretage sammenligninger og følge udviklingen er rækkerne Intra- og Extra-EF fra og med 4. kvartal 1978 blevet beregnet på grundlag af EUR 10.

Formidling

De statistiske oplysninger i denne bulletin er oplagret i databanken CRONOS-EUROSTAT. De kan aflæses » on-line « via datanettet EURONET. Mere detaljerede oplysninger i henhold til varenomenklaturerne NIMEXE og SITC foreligger hvert kvartal på mikrofiche og offentliggøres hvert år i *Analytiske tabeller over udenrigshandelen*.

HINWEIS

Mit Nr. 4/1981 wird das *Monatsbulletin der Außenhandelsstatistik* mit folgenden Änderungen vorgelegt :

Neue Quelle

Bis Heft 3/1981 wurden die Tabellen des Monatsheftes aufgrund von besonders dafür gelieferten Statistiken der Mitgliedstaaten erstellt. Jetzt erfolgt die Aufbereitung durch EUROSTAT aufgrund von monatlich durch die Mitgliedstaaten auf Magnetband gelieferten Ergebnissen auf Basis der NIMEXE.

Diese Angaben dienen auch als Grundlage für alle übrigen vom EUROSTAT aufbereiteten Außenhandelsstatistiken.

EUROSTAT möchte allen Mitgliedstaaten an dieser Stelle besonders danken, daß durch die beschleunigte Übermittlung der Basisangaben der Übergang auf eine einheitliche Quelle ermöglicht worden ist.

Gebietserweiterung

Die Tabellen beziehen sich auf die Gemeinschaft einschließlich Griechenlands : EUR 10. Für Zwecke des Vergleichs, und um der Entwicklung zu folgen, sind die Reihen Intra- und Extra-EG vom 4. Vierteljahr 1978 an auf der Grundlage EUR 10 neu berechnet worden.

Weiterverbreitung

Die statistischen Angaben dieses Bulletins sind in der Datenbank CRONOS-EUROSTAT gespeichert und können über das Datennetz Euronet „on-line“ abgefragt werden. Weiter detaillierte Angaben nach den Warenverzeichnissen NIMEXE und SITC stehen vierteljährlich auf Mikrofiche zur Verfügung und werden jährlich in den *Analytischen Übersichten des Außenhandels* veröffentlicht.

ΠΡΟΕΙΔΟΠΟΙΗΣΗ

Από τό τεύχος αριθ. 4/1981 τό *Μηνιαίο δελτίο έξωτερικού έμπορίου* παρουσιάζεται μέ τίς ακόλουθες τροποποιήσεις :

Νέα Πηγή

Μέχρι τό τεύχος αριθ. 3 του έτους 1981, οι πίνακες του μηνιαίου δελτίου παρουσιάζονταν μέ βάση ειδικά δεδομένα που είχαν επεξεργασθεί τά Κράτη μέλη. Από τώρα και στό έξής οι πίνακες θά έκπονούνται από την EUROSTAT (Στατιστική Υπηρεσία των Εύρωπαϊκών Κοινοτήτων) μέ βάση τίς μηνιαίες στατιστικές τίς NIMEXE που παρέχονται σέ μαγνητικές ταινίες από τά Κράτη μέλη.

Αυτά τά στοιχεία χρησιμοποιούνται έξάλλου και για τά άλλα πονήματα που πραγματοποιεί ή EUROSTAT στόν τομέα του έξωτερικού έμπορίου.

Η EUROSTAT θέλει νά ευχαριστήσει τά Κράτη μέλη που, μέ τή γρηγορότερη μετάδοση των βασικών τους στοιχείων, επέτρεψαν τήν υλοθεία αυτής τίς μοναδικής πηγής τροφοδοσίας.

Έπέκταση του πεδίου

Οι πίνακες που αναφέρονται στην Κοινότητα περιλαμβανομένης τίς Ελλάδας, είναι γνωστοί σάν EUR 10. Τά στοιχεία ΕΝΤΟΣ και ΕΚΤΟΣ ΕΚ έχουν επεξεργασθεί στή βάση EUR 10 από τό 4ο τρίμηνο του 1978, ώστε νά επιτρέπουν τίς συγκρίσεις και τήν παρακολούθηση τίς εξελίξεως.

Διάδοση

Τά στατιστικά στοιχεία που μεταφέρονται σέ αυτό τό δελτίο είναι αποθηκευμένα στην τράπεζα πληροφοριών CRONOS EUROSTAT. Είναι δυνατή ή προσέγγισή τους « on line » μέσω του δικτύου EURONET. Πιο λεπτομερείς στατιστικές, σύμφωνα μέ τίς ονοματολογίες NIMEXE και ΤΤΔΕ (Τυποποιημένη Ταξινόμηση του Διεθνούς Έμπορίου), είναι διαθέσιμες ανά τρίμηνο σέ μικροφίμες και έτησίως στίς δημοσιεύσεις *Αναλυτικοί πίνακες έξωτερικού έμπορίου*.

NOTICE

As from issue No 4/1981 the *Monthly External Trade Bulletin* will contain the following changes :

New source

Up to and including the third 1981 issue, the tables in the monthly bulletin were based on special statistics compiled by Member States. Henceforward these tables will be prepared by EUROSTAT using NIMEXE statistics transmitted monthly by Member States on magnetic tape.

These data are also used to compile the other EUROSTAT external trade statistics.

EUROSTAT would like to take this opportunity to thank all the Member States for the more rapid transmission of basic data which has made the transition to a uniform source possible.

Extension of the survey area

The tables refer to the Community including Greece, known as EUR 10. For the purposes of comparison and monitoring of trends, the series Intra and Extra-EC have been recalculated on the basis of EUR 10 as from the fourth quarter of 1978.

Dissemination

The statistical data included in this bulletin are stored in the data bank CRONOS-Eurostat. They can be consulted on-line via the Euronet data network. More detailed data, in accordance with the NIMEXE and SITC classifications, are available quarterly on microfiche and are published annually in the *Analytical Tables of Foreign Trade*.

AVERTISSEMENT

A partir du n° 4/1981, le *Bulletin mensuel du commerce extérieur* se présente avec les modifications suivantes :

Nouvelle source

Jusqu'au numéro 3 de l'année 1981, les tableaux du bulletin mensuel étaient produits à partir de statistiques spéciales élaborées par les États membres. Dorénavant les tableaux seront établis par EUROSTAT sur la base des données NIMEXE transmises mensuellement sur bandes magnétiques par les États membres.

Ces données servent par ailleurs à l'élaboration des autres statistiques du commerce extérieur réalisées par EUROSTAT.

EUROSTAT tient à remercier les États membres qui, par la transmission plus rapide de leurs données de base, ont permis l'adoption de cette source unique d'alimentation.

Élargissement du champ

Les tableaux se réfèrent à la Communauté Grèce comprise : nommée EUR 10. Afin de permettre les comparaisons et de suivre l'évolution, les données Intra et Extra-CE ont été élaborées sur la base EUR 10 à partir du 4^e trimestre 1978.

Diffusion

Les données statistiques reprises dans ce bulletin sont stockées dans la banque de données CRONOS-EUROSTAT. Elles peuvent être consultées « on-line » via le réseau Euronet. Des statistiques plus détaillées, selon les nomenclatures NIMEXE et CTCL, sont disponibles trimestriellement sur microfiche et annuellement dans les publications *Tableaux analytiques du commerce extérieur*.

AVVERTENZA

A partire dal numero 4/1981 il *Bollettino mensile del commercio estero* viene pubblicato con le seguenti modifiche :

Nuova fonte

Fino al numero 3 dell'anno 1981 le tabelle del bollettino mensile erano prodotte a partire da apposite statistiche elaborate dagli Stati membri. D'ora in poi le tabelle saranno elaborate dall'EUROSTAT sulla base dei dati NIMEXE fornite mensilmente su nastro magnetico dagli Stati membri.

Tali dati vengono d'altronde utilizzati per le altre statistiche del commercio estero elaborate dall'EUROSTAT.

L'ISCE ringrazia gli Stati membri i quali, con una più rapida trasmissione dei loro dati di base, hanno consentito l'adozione di questa fonte unica.

Allargamento del campo considerato

Le tabelle si riferiscono alla Comunità, Grecia compresa, denominata EUR 10. Per consentire i raffronti con gli anni precedenti e poter seguire l'andamento degli scambi, i dati Intra ed Extra-CE sono stati elaborati su base EUR 10 a partire dal 4° trimestre 1978.

Diffusione

I dati statistici riportati nel Bollettino sono immagazzinati nella banca di dati CRONOS-EUROSTAT. Possono essere consultati « on-line » grazie alla rete Euronet. Statistiche più particolareggiate, secondo le nomenclature NIMEXE e CTCL, sono disponibili trimestralmente su microschede e annualmente nelle pubblicazioni *Tavole analitiche del commercio estero*.

NOTA BENE

Met ingang van nr. 4/1981 wordt het *Maandbulletin van de buitenlandse handel* op de volgende punten gewijzigd :

Nieuwe bron

De tabellen in het maandelijks bulletin werden voor de bulletins tot en met nummer 3 van 1981 opgesteld aan de hand van door de Lid-Staten speciaal hiervoor uitgewerkte statistieken. Voortaan zal EUROSTAT de tabellen opstellen op basis van de NIMEXE-gegevens, die op magneetband maandelijks door de Lid-Staten worden verstrekt.

Deze worden ook voor de uitwerking van de andere statistieken van de buitenlandse handel van het EUROSTAT gebruikt.

Het EUROSTAT wil van deze gelegenheid gebruik maken om alle Lid-Staten te bedanken voor de snellere toezending van de basisgegevens, waardoor thans nog maar van een enkele bron gebruik behoeft te worden gemaakt.

Uitbreiding van het waarnemingsgebied

De tabellen hebben betrekking op de gehele Gemeenschap, met inbegrip van Griekenland : EUR 10. Om vergelijkingen te kunnen maken en de ontwikkeling te kunnen volgen zijn de reeksen intra- en extra-EG vanaf het 4° kwartaal 1978 opnieuw berekend, en wel op basis van EUR 10.

Verspreiding

De statistische gegevens uit dit bulletin zijn opgeslagen in de gegevensbank CRONOS-EUROSTAT. Zij kunnen via het netwerk Euronet rechtstreeks worden geraadpleegd.

Vollediger cijfermateriaal volgens de goederennomenclaturen NIMEXE en TCIH wordt ieder kwartaal op microfiche ter beschikking gesteld en jaarlijks in de *Analytische tabellen van de buitenlandse handel* gepubliceerd.

1. *Ensartede metoder for udarbejdelsen af statistikken over Fællesskabets udenrigshandel og over samhandelen mellem dets medlemsstater*

Siden 1. januar 1978 finder bestemmelserne i Rådets forordning (EØF) nr. 1736/75 om statistik over Fællesskabets udenrigshandel og over samhandelen mellem dets medlemsstater anvendelse i alle medlemsstater. Fra dette tidspunkt er alle statistikker over udenrigshandelen, som publiceres af EUROSTAT i modsætning til tidligere praksis i overensstemmelse med fælles principper (med undtagelse af nogle få særlige varebevægelser, der endnu ikke er harmoniseret, som f.eks. proviant, returgoods, international fællesproduktion, postforsendelser, sortimenter o.l.). Harmoniseringen af begreber og definitioner fører uundgåeligt til en ændring af statistikkenes kildeværdi og samtidig til, at tidsrækkernes ensartethed i et vist omfang afbrydes — et forhold, der især er vigtigt ved analyser over længere tidsrum.

2. *Kilder*

Eneste kilde for fællesskabsstatistikken er de resultater, som medlemsstaterne tilsender EUROSTAT i standardiseret form.

3. *Referenceperiode*

Kalendermåneden gælder principielt som referenceperiode.

4. *Indhold*

Statistikken over Fællesskabets udenrigshandel og over samhandelen mellem dets medlemsstater omfatter alle varer, der

- tilføres eller fraføres Fællesskabets statistikområde,
- bevæger sig mellem medlemsstaternes statistikområder.

5. *Registreringssystem*

Resultaterne af fællesskabsstatistikken vedrører specialhandelen.

Denne omfatter

- dels direkte indførsler og indførsler fra toldoplæg til fri omsætning samt indførsler til aktiv forædling og efter passiv forædling efter tilladelse fra toldmyndighederne,
- dels udførsler fra fri omsætning efter aktiv forædling og til passiv forædling efter tilladelse fra toldmyndighederne.

6. *Fritagelser og forenklinger*

Fællesskabsstatistikken indeholder ingen oplysninger om varer,

- der er opført på fritagelseslisten i bilag B til ovennævnte forordning (f. eks. legale betalingsmidler, varer til diplomatiske repræsentationer og lignende, visse ind- og udførsler af midlertidig karakter osv.),
- hvis værdi eller vægt ikke når op på den nationale statistiske tærskel, der er fastlagt i henhold til artikel 24,
- for hvilke der gælder særlige bestemmelser (f. eks. visse reparationer, forsendelser til og fra egne eller fremmede væbnede styrker, monetært guld osv.).

7. *Statistikområde*

Fællesskabets statistikområde omfatter Fællesskabets toldområde med undtagelse af de oversøiske franske departementer og Grønland. Forbundsrepublikken Tysklands statistik og dermed fællesskabsstatistikken omfatter også Vestberlin.

Handelen mellem Forbundsrepublikken Tyskland og Den tyske demokratiske Republik registreres ikke i Forbundsrepublikken

Tysklands statistik over udenrigshandelen og altså heller ikke i fællesskabsstatistikken.

Kontinentalsoklen regnes med til territoriet i den stat, der gør krav på den.

8. *Varefortegnelser*

I nærværende publikation er resultaterne, alt efter det enkelte tilfælde, opdelt i dele (eller sammengrupperede dele), afdelinger eller grupper i henhold til den internationale varefortegnelse for udenrigshandelen (SITC, rev. 2).

I de årlige publikationer »analytiske tabeller NIMEXE« og »analytiske tabeller SITC« vil man finde mere detaljerede opdelinger i henhold til den statistiske varefortegnelse for Fællesskabets udenrigshandel og for samhandelen mellem dets medlemsstater (NIMEXE) og i henhold til standardklassifikationen for international handel (SITC).

9. *Oprindelses- og bestemmelsesområde*

Ved indførsel angives:

- oprindelseslandet for varer med oprindelse i tredjelande, der ikke frit kan omsættes i Fællesskabet;
- forsendelseslandet for varer med oprindelse i andre medlemsstater (dvs. varer, der er fremstillet eller frit kan omsættes dér);

Ved udførsel angives bestemmelseslandet.

10. *Landefortegnelse*

Fællesskabsresultaterne opdeles efter oprindelses-, forsendelses- og bestemmelsesland på grundlag af den statistiske landefortegnelse for Fællesskabets udenrigshandel og for samhandelen mellem dets medlemsstater: GEONOM.

11. *Værdi*

Ved indførsel er den statistiske værdi lig med toldværdien eller (f. eks. ved indførsel fra andre medlemsstater) lig med en værdi, der fastsættes på samme måde som toldværdien (cif).

Ved udførsel er varenes statistiske værdi lig med den værdi, som varerne har på det sted eller det tidspunkt, hvor de udføres fra udførselsmedlemsstatens statistikområde (fob).

Priserne er angivet i europæiske regningsenheder (ECU) svarende til den ved Kommissionens beslutning nr. 3289/75/EKSF af 18.12.1975, fastlagte definition (EFT L 327 af 19.12.1975, s. 4). Sidst i hæftet findes en tabel med de anvendte omregningskurser.

12. *Kvantum*

Nettovægten angives for alle varer.

13. *Tidsskrift*

»Månedlig bulletin over Udenrigshandelen« har til formål at give hurtig oplysning om den kortfristede udvikling af Fællesskabets udenrigshandel, samt om samhandelen mellem dets medlemsstater, såvel som om Fællesskabets stilling i handelen med tredjelande.

Der offentliggøres her måneds- og kvartalsresultater, opdelt efter oprindelseslande i henhold til artikel 9 og bestemmelsesland dels efter varer eller efter landområder og varekategorier. Årsresultaterne offentliggøres i særlige årbøger eller i tillæg til månedshæfterne. Alle værdiangivelser vedrører specialhandelen

Indholdsfortegnelse

Side

Side

GRAFISK FREMSTILLING

EF's handel med ASEAN-landene	1
Værdiindeks	2

SPECIALTABEL

EF's handel med råolie og råolieprodukter	4
---	---

DE EUROPÆISKE FÆLLESKABERS HANDEL

Summariske tal for handelen på lande :

Tab. 1 : Kvartalsoplysninger : import, eksport, handelsbalance	8
Tab. 2 : Månedsoplysninger : Import	9
Eksport	10
Handelsbalance	11

Summariske tal for handelen fordelt på varer :

Tab. 3 : Kvartalsoplysninger : EF	12
Tab. 4 : Månedsoplysninger : EF	13
Tab. 5 : Kvartalsoplysninger : EF og medlemslande (4 gange årligt)	

Indeks :

Tab. 6 : Kvantumsindeks og værdiindeks	16
Indeks for enhedsværdier, bytteforholdet og kvantumsindeks for forholdet mellem eksport og import	18

Udviklingen i handelen, i alt, intra- og extra-EF :

Tab. 7 : I alt	20
Intra-EF (EUR 10)	22
Extra-EF (EUR 10)	23
Handelsbalance (EUR 10)	24
Tab. 8 : Intra-EF fordelt på medlemslandene	25

Udviklingen i handelen med de vigtigste landeområder :

Tab. 9 : Lande i klasse 1	30
EFTA	31
USA	32
Lande i klasse 2	33
ACP	34
Østeuropa	35
Middelhavsområdet	36
OPEC-landene	37
Latinamerika	38
ASEAN-landene	39

Handelen fordelt på handelspartnere :

Tab. 10 : Månedlig akkumulerede tal	
Månedstal	

Udviklingen i handelen fordelt på SITC dele :

Tab. 11 : 0 : Næringsmidler, levende dyr	40
1 : Drikkevarer og tobak	42
2 : Råstoffer, ikke spiselige	44
3 : Minerale brændselsstoffer	46
4 : Olier, fødevarer og voks	48
5 : Kemiiske produkter	50
6 : Bearbejdede varer fordelt efter materialets art	52
7 : Maskiner og transportmidler	54
8 : Bearbejdede varer, i. a. n.	56

Tab. 12 : Kvartalsvis akkumuleret (4 gange årligt)	
--	--

Tab. 13 : Handelen fordelt på SITC grupper :	58
Månedstal	

TREDJELANDENS HANDEL

Tab. 14 : Udviklingen i de vigtigste tredjelandes samlede handel og handel med EF (EUR 10)	114
--	-----

Tab. 15 : OMREGNINGSKURSER	118
--------------------------------------	-----

GEONOMENKLATUR 1982	120
---------------------	-----

KILDER	129
--------	-----

Specialtabeller

offentliggjort i tidligere hæfter

	År	Nr.
EF-landenes handel fordelt på varegrupper og vigtigste lande		
januar-juni 1982	1982	12
januar-marts 1982	1982	10
januar-december 1981	1982	12
januar-juni 1981	1982	5
januar-marts 1981	1982	4
januar-december 1980	1981	4
januar-december 1979	1980	5

EF's handel med landbrugsprodukter : A : Samlet oversigt over udviklingen fra 1977-1979	1980	6
1976-1978	1979	6

B : De vigtigste varekategorier	1983	2
1983	1983	1
1982	1982	12
1982	1982	11

C : Varer underkastet reglerne for de fælles landbrugsordninger	1983	2
1983	1983	1
1982	1982	12
1982	1982	11

EF's handel med råolie og råolieprodukter	1983	2
1982	1982	12
1982	1982	11

Fodnoter

Tab. 1 + 2, Note 1
Alle oplysninger i denne publikation, der omhandler handelen mellem Forbundsrepublikken Tyskland og EF, omfatter ikke den i denne tabel anførte interzonehandel, dvs. handelen mellem FR Tyskland og Den tyske demokratiske Republik og Østberlin

- Note 2

— = Merindførsel

Tab. 6, Note 1
Basis for de i tabel 6 angivne kvantums- og enheds værdiindekser for medlemsstaterne er de nationale indekser (for Belgien-Luxembourg og Danmarks vedkommende enheds-værdiindekser, for de andre medlemsstater kvantumsindekser), som er omregnet til ECU med 1975 som basis. For Belgien-Luxembourg og Danmarks vedkommende er mængdeindekset udregnet som kvotienten mellem værdien og enhedsværdiindekset, for de øvrige landes vedkommende er enheds-værdiindekset udregnet som kvotienten mellem værdien og kvantumsindekset. Indekserne for Fællesskabet (EUR 10) fremtræder som et vægtet gennemsnit af medlemsstaternes indekser.

Tab. 7, Note 1
— = Merindførsel
Tab. 6, Note 1
På basis af indførselen

Tab. 9, Note 1
Se note 1 til tabel 1
Tab. 10+12, Note 1
Se note 1 til tabel 1

- Note 2

Teknisk note :
På grund af den interne opstilling, der er benyttet ved denne behandling, har tallene til højre efter 7. række ikke længere betydning for tal over ca. 16 mio (=2²⁴).

Tab. 15, Note 1
ECU er en regningsenhed baseret på en »kurv af valutaer« i form af en vis mængde af hver af Fællesskabets valutaer ; sammenvæjningen er foretaget på grundlag af hver medlemsstats gennemsnitlige bruttonationalindkomst og samhandel med de øvrige medlemsstater i 5-årsperioden 1969-1973. I sammenvæjningen indgår desuden for hver valuta det pågældende lands andel i Fællesskabets kortfristede monetære støtte mellem centralbankerne (jf. EFT L 327 af 19.12.1975, s. 4).

- Note 2

Omregningskurser anvendt af De forenede Nationers statistiske Kontor. (Vægtet gennemsnit, hvis der anvendes forskellige kurser ved import og eksport).

Tegn og forkortelser

0 : Mindre end det halve af den anvendte enhed
Ø : Gennemsnit pr. måned
Mio : Million
Mrd : Millard
ECU : Europæisk valutaenhed
USD : US-dollars
EC-CE : De europæiske Fællesskaber
EUR-10 : EF-medlemsstaterne i alt
Belg.-Lux. : BLØU-Belgisk-Luxembourgsk Økonomiske Union
EUROSTAT : De europæiske Fællesskabers statistiske Kontor
SITC/CTCI : International varefortegnelse for udenrigshandelen

Vorbemerkungen

1. Einheitliche Methodologie in der Statistik des Außenhandels der Gemeinschaft und des Handels zwischen ihren Mitgliedstaaten

Seit 1. Januar 1978 wenden sämtliche Mitgliedstaaten die in der Verordnung (EWG) Nr. 1736/75 des Rates über die Statistik des Außenhandels der Gemeinschaft und des Handels zwischen ihren Mitgliedstaaten festgelegten Vorschriften an. Die von diesem Zeitpunkt ab durch EUROSTAT veröffentlichten Außenhandelsstatistiken folgen somit, im Unterschied zur bisherigen Praxis (bis auf wenige, noch nicht harmonisierte, besondere Warenbewegungen wie Schiffs- und Luftfahrzeugbedarf, Rückwaren, internationale Gemeinschaftsproduktionen, Postpakete, Sortimente und ähnliches), einheitlichen Grundsätzen. Unvermeidlicherweise führt die Harmonisierung der Begriffe und Definitionen zu einer Änderung des Aussagewertes der Statistik und mithin in gewissem Umfang zu einer Unterbrechung der Homogenität der Zeitreihen — ein Sachverhalt, der besonders bei Analysen über längere Zeiträume zu beachten ist.

2. Quellen

Ausschließliche Quelle für die Gemeinschaftsstatistik sind die Ergebnisse, die EUROSTAT durch die Mitgliedstaaten in standardisierter Form übermittelt werden.

3. Berichtszeitraum

Berichtszeitraum ist grundsätzlich der Kalendermonat.

4. Gegenstand

Gegenstand der Statistik des Außenhandels der Gemeinschaft und des Handels zwischen ihren Mitgliedstaaten sind alle Waren, die

- a) in das statistische Erhebungsgebiet der Gemeinschaft gelangen oder es verlassen,
- b) aus dem statistischen Erhebungsgebiet eines Mitgliedstaates in das eines anderen verbracht werden.

5. Erfassungssystem

Die Ergebnisse der Gemeinschaftsstatistik beziehen sich auf den Spezialhandel.

Dieser umfaßt

- einerseits die unmittelbare Einfuhr und die Einfuhr aus Lagern in den freien Verkehr, die Einfuhr zur zollamtlich bewilligten aktiven Veredlung und die Einfuhr nach zollamtlich bewilligter passiver Veredlung,
- andererseits die Ausfuhr aus dem freien Verkehr, nach zollamtlich bewilligter aktiver Veredlung und zur zollamtlich bewilligten passiven Veredlung.

6. Befreiungen und Vereinfachungen

In der Gemeinschaftsstatistik werden keine Angaben aufbereitet für Waren,

- a) die in der Befreiungsliste des Anhangs B der genannten Verordnung aufgeführt sind (z. B. gesetzliche Zahlungsmittel, Waren für diplomatische und ähnliche Zwecke, bestimmte Ein- und Ausfuhren vorübergehenden Charakters usw.),
- b) deren Wert oder Gewicht die aufgrund von Artikel 24 derselben Verordnung definierte nationale Schwelle nicht erreichen,
- c) für welche besondere Bestimmungen gelten (z. B. bestimmte Reparaturen, bestimmte Transaktionen eigener oder ausländischer Streitkräfte, Währungsgold usw.).

7. Erhebungsgebiet

Das statistische Erhebungsgebiet der Gemeinschaft umfaßt das Zollgebiet der Gemeinschaft, mit Ausnahme der französischen Überseedepartements und Grönlands. Das statistische Erhebungsgebiet der Bundesrepublik Deutschland und mithin der

Gemeinschaft schließt das Gebiet von West-Berlin ein.

Der Handel zwischen der Bundesrepublik Deutschland und der Deutschen Demokratischen Republik ist in der Außenhandelsstatistik der Bundesrepublik Deutschland und mithin in der Gemeinschaftsstatistik nicht erfaßt.

Der Festlandssockel wird zum statistischen Erhebungsgebiet des Staates gerechnet, der ihn beansprucht.

8. Warenverzeichnis

In der vorliegenden Veröffentlichung sind die Ergebnisse nach Teilen, Abschnitten oder Gruppen des Internationalen Warenverzeichnisses für den Außenhandel (SITC, Rev. 2) aufgliedert enthalten.

Detailliertere Aufgliederungen nach dem Warenverzeichnis für die Statistik des Außenhandels der Gemeinschaft und des Handels zwischen den Mitgliedstaaten (NIMEXE) und nach den Untergruppen des Internationalen Warenverzeichnisses für den Außenhandel (SITC) finden sich in den jährlichen Veröffentlichungen „Analytische Übersichten NIMEXE“ und „Analytische Übersichten SITC“.

9. Bezugs- und Absatzgebiet

- Nachgewiesen wird bei der Einfuhr für die aus dritten Ländern stammenden Waren, die sich in der Gemeinschaft nicht im freien Verkehr befinden, das Ursprungsland;
- für die aus dritten Ländern oder aus Mitgliedstaaten stammenden Waren, die sich im freien Verkehr der Gemeinschaft befinden, das Versendungsland;
- bei der Ausfuhr das Bestimmungsland.

10. Länderverzeichnis

Die Gemeinschaftsergebnisse werden nach Ursprungs-, Versendungs- und Bestimmungslandern aufgliedert aufgrund des Länderverzeichnisses für die Statistik des Außenhandels der Gemeinschaft und des Handels zwischen ihren Mitgliedstaaten: GEONOM.

11. Wert

Bei der Einfuhr ist der statistische Wert gleich dem Zollwert oder gleich einem Wert, der analog zum Zollwert bestimmt wird (z. B. bei der Einfuhr aus anderen Mitgliedstaaten) (cif).

Bei der Ausfuhr ist der statistische Wert gleich dem Wert, den die Waren am Ort und zum Zeitpunkt ihres Verbringens aus dem statistischen Erhebungsgebiet des Ausfuhrmitgliedstaates haben (fob).

Die Werte werden in Europäischen Rechnungseinheiten (ECU) in der durch die Entscheidung Nr. 3289/75/EGKS der Kommission vom 18. Dezember 1975 festgelegten Definition (ABl. L 327 vom 19.12.1975, S. 4) ausgedrückt. Eine Tabelle mit den verwendeten Umrechnungskursen befindet sich am Ende des Heftes.

12. Mengen

Nachgewiesen wird das Eigen- bzw. Reingewicht der Waren.

13. Veröffentlichung

Das „Monatsbulletin der Außenhandelsstatistik“ dient der möglichst schnellen Berichterstattung über die kurzfristige Entwicklung des Außenhandels der Gemeinschaft und des Handels zwischen ihren Mitgliedstaaten sowie über die Stellung der Gemeinschaft im Handel der Drittländer.

Ausgewiesen werden Monats- und Vierteljahresergebnisse, aufgliedert nach Ursprungslandern gemäß Artikel 9 und Bestimmungslandern nach Waren und nach Zonen und Warenkategorien. Jahreszahlen bleiben besonderen Jahrbüchern oder Beilagen zum Monatsheft vorbehalten. Alle Angaben beziehen sich auf den Spezialhandel.

Inhaltsverzeichnis

Seite		Seite
	Entwicklung des Handels nach SITC-Teilen :	
	Tab. 11 :	
	0 : Nahrungsmittel, lebende Tiere	40
	1 : Getränke und Tabak	42
	2 : Rohstoffe	44
	3 : Brennstoffe	46
	4 : Öle, Fette und Wachse	48
	5 : Chemische Erzeugnisse	50
	6 : Bearbeitete Waren, nach Beschaffenheit gegliedert	52
	7 : Maschinen und Fahrzeuge	54
	8 : Verschiedene bearbeitete Waren	56
	Tab. 12 :	
	Vierteljährlich kumuliert (viermal im Jahr)	
	Tab. 13 :	
	Handel nach SITC-Gruppen :	58
	Monatlich	
	HANDEL DER DRITTEN LÄNDER	
	Tab. 14 :	
	Entwicklung des Handels der wichtigsten Drittländer insgesamt und mit der EG (EUR 10)	114
	Tab. 15 :	
	UMRECHNUNGSKURSE	118
	GEONOMENKLATUR 1982	120
	QUELENNACHWEIS	129
	Sonderübersichten	
	in früheren Heften veröffentlicht	
		Jahr Nr.
	Handel der Mitgliedstaaten der EG nach Warenklassen und wichtigsten Ländern	
	Januar-Juni 1982	1982 12
	Januar-März 1982	1982 10
	Januar-Dezember 1981	1982 12
	Januar-Juni 1981	1982 5
	Januar-März 1981	1982 4
	Januar-Dezember 1980	1981 4
	Januar-Dezember 1979	1980 5
	Handel der EG mit landwirtschaftlichen Erzeugnissen :	
	A : Gesamtüberblick der Entwicklung	
	1977-1979	1980 6
	1976-1978	1979 6
	B : Wichtige Warenkategorien	
	1983	1983 2
	1983	1983 1
	1982	1982 12
	1982	1982 11
	C : Erzeugnisse, die den gemeinschaftlichen Agrarverordnungen unterliegen	
	1983	1983 2
	1983	1983 1
	1982	1982 12
	1982	1982 11
	Handel der EG mit Erdöl und Erdölzeugnissen	
	1983	1983 2
	1982	1982 12
	1982	1982 11

GRAPHISCHE DARSTELLUNGEN

Handel der EG mit den ASEAN-Ländern	1
Indizes der tatsächlichen Werte	2

SONDERÜBERSICHT

Handel der EG mit Erdöl und Erdölzeugnissen	4
---	---

HANDEL DER EUROPÄISCHEN GEMEINSCHAFT

Gesamtüberblick des Handels nach Ländern :

Tab. 1 :	
Vierteljährlich : Einfuhr, Ausfuhr, Handelsbilanz	8
Tab. 2 :	
Monatlich : Einfuhr	9
Ausfuhr	10
Handelsbilanz	11

Gesamtüberblick des Handels nach Waren :

Tab. 3 :	
Vierteljährlich : EG	12
Tab. 4 :	
Monatlich : EG	13
Tab. 5 :	
Vierteljährlich : EG und Mitgliedstaaten (viermal im Jahr)	18

Indizes :

Tab. 6 :	
Indizes des Volumens und der tatsächlichen Werte	16
Indizes der Durchschnittswerte, Terms of Trade und der Volumenverhältnisse	18

Entwicklung des Handels, insgesamt, Intra- und Extra-EG :

Tab. 7 :	
Insgesamt	20
Intra-EG (EUR 10)	22
Extra-EG (EUR 10)	23
Handelsbilanz (EUR 10)	24
Tab. 8 :	
Intra-EG nach Mitgliedstaaten	25

Entwicklung des Handels mit den wichtigsten Gebieten :

Tab. 9 :	
Länder der Klasse 1	30
EFTA	31
Vereinigte Staaten	32
Länder der Klasse 2	33
AKP	34
Osteuropa	35
Mittelmeerbecken	36
OPEC-Länder	37
Lateinamerika	38
ASEAN-Länder	39

Handel nach Partnerländern :

Tab. 10 :	
Monatlich kumuliert	
Monatlich	

Fußnoten

Tab. 1 + 2, - Note 1
Alle Angaben dieser Veröffentlichung über den Handel der Bundesrepublik Deutschland und der EG enthalten nicht den in dieser Tabelle aufgeführten Interzonenhandel, d.h. den Handel der BR Deutschland mit der Deutschen Demokratischen Republik und Berlin (Ost).

- Note 2
— = Einfuhrüberschuß.

Tab. 6, Note 1
Basis für die Volumen- und Durchschnittswertindizes der Mitgliedstaaten in Tab. 6 sind die nationalen Indizes (für Belgien-Luxemburg und Dänemark Durchschnittswertindizes, für die anderen Mitgliedstaaten Volumenindizes), die in ECU umgerechnet und auf das Jahr 1975 umbasiert werden. Für Belgien-Luxemburg und Dänemark errechnet sich der Volumenindex als Quotient aus Wert und Durchschnittswertindex, für die übrigen Länder errechnet sich der Durchschnittswertindex als Quotient aus Wert und Volumenindex. Die Indizes für die Gemeinschaft (EUR 10) ergeben sich als gewogenes Mittel der Indizes der Mitgliedstaaten.

Tab. 7, Note 1
— = Einfuhrüberschuß.

Tab. 8, Note 1
Auf Basis der Einfuhr.

Tab. 9, Note 1
Siehe Note 1 der Tabelle 1.
Tab. 10-12, Note 1
Siehe Note 1 der Tabelle 1.

- Note 2

Technischer Hinweis :
Aufgrund der internen Aufbereitungsweise sind Ziffern rechts von der siebenten Stelle bei Zahlen über rund 16 Millionen (= 2²⁴) nicht mehr signifikant.

Tab. 15, Note 1
Die ECU ist eine „Währungskorb“-Einheit auf der Grundlage fester Beträge für jede Gemeinschaftswährung; als Wägungselemente dienen Fünfjahresdurchschnitte (1969-1973) des Brutto sozialprodukts und des innergemeinschaftlichen Handels jedes Mitgliedstaates. Diese Wägung berücksichtigt für die einzelnen Währungen auch den Anteil des betreffenden Landes an dem kurzfristigen monetären Beistand zwischen den Zentralbanken der Gemeinschaft (s. ABL. L 327 vom 19.12.1975, S.4).

- Note 2

Umrechnungskurse des Statistischen Amtes der Vereinten Nationen. (Bei unterschiedlichen Kursen für Ein- und Ausfuhr gewogene Durchschnitte.)

Zeichen und Abkürzungen

0 : Weniger als die Hälfte der verwendeten Einheit
Ø : Monatsdurchschnitt
Mio : Million
Mrd : Milliarde
ECU : Europäische Währungseinheit
USD : US-Dollar
EC-CE : Europäische Gemeinschaft
EUR 10 : Summe der Mitgliedstaaten der EG
Belg.-Lux : BLWU - Belgisch-Luxemburgische Wirtschaftsunion
EUROSTAT : Statistisches Amt der Europäischen Gemeinschaften
SITC/CTCI : Internationales Warenverzeichnis für den Außenhandel

1. Ένιαία στατιστική μεθοδολογία του εξωτερικού εμπορίου της Κοινότητας και του εμπορίου μεταξύ των Κρατών μελών

Από την 1η Ιανουαρίου 1978, όλα τα Κράτη μέλη εφαρμόζουν τις διατάξεις του κανονισμού του Συμβουλίου (ΕΟΚ) με αριθ. 1736/75 που αφορούν τη στατιστική του εξωτερικού εμπορίου της Κοινότητας και του εμπορίου μεταξύ των Κρατών μελών. Από την ημερομηνία αυτή το EUROSTAT τροποποίησε τις μεθόδους που εφαρμόζει και δημοσιεύει όλα τα στατιστικά στοιχεία που αφορούν το εξωτερικό εμπόριο σύμφωνα με ενιαίες αρχές (με εξαίρεση περιορισμένων ειδικών διακινήσεων αγαθών όπως εφόδια πλοίων και αεροπλάνων, επιστρεφόμενα εμπορεύματα, προϊόντα συμπαραγωγής, ταχυδρομικά δέματα, διάφορες συλλογές κ.λπ. που δεν έχουν ακόμη τυποποιηθεί). Η τυποποίηση των έννοιών και των όρισμών οδηγεί αναπόφευκτα σε μεταβολή του πληροφοριακού περιεχομένου των στατιστικών, με συνέπεια τη διακοπή (μιας ορισμένης έκτασης) της ομοιογένειας των χρονολογικών σειρών, γεγονός που πρέπει να ληφθεί υπόψη ιδιαίτερα στις αναλύσεις που καλύπτουν έκτεταμένες περιόδους.

2. Πηγές

Η μόνη πηγή για τη στατιστική της Κοινότητας είναι τα δεδομένα που τα Κράτη μέλη κοινοποιούν στο EUROSTAT με ενιαία ταξινόμηση.

3. Περίοδος αναφοράς

Η περίοδος αναφοράς είναι κανονικά ο ημερολογιακός μήνας.

4. Αντικείμενο

Η στατιστική του εξωτερικού εμπορίου της Κοινότητας και η στατιστική του εμπορίου μεταξύ των Κρατών μελών περιλαμβάνει όλα τα εμπορεύματα τα οποία:

- εισάγονται ή εξάγονται από το στατιστικό έδαφος της Κοινότητας·
- διακινούνται μεταξύ των στατιστικών εδαφών των Κρατών μελών.

5. Σύστημα καταγραφής

Τα στοιχεία της στατιστικής της Κοινότητας αναφέρονται στο ειδικό εμπόριο, το οποίο περιλαμβάνει:

- Τα εμπορεύματα που εισάγονται άπευθειας από το εξωτερικό και από άποθηκες αποταμιεύσεως για ελεύθερη κυκλοφορία, τα εμπορεύματα που εισάγονται για ενεργητική τελειοποίηση και τα εμπορεύματα που εισάγονται μετά από παθητική τελειοποίηση (τελωνειακό καθεστώς)·
- Τα εμπορεύματα ελεύθερης κυκλοφορίας που εξάγονται, τα εμπορεύματα που εξάγονται μετά από ενεργητική τελειοποίηση και τα εμπορεύματα που εξάγονται για παθητική τελειοποίηση (τελωνειακό καθεστώς)·

6. Εξαιρέσεις και απλοποιημένες διαδικασίες

Η στατιστική της Κοινότητας δεν επεξεργάζεται στοιχεία που αφορούν εμπορεύματα τα οποία:

- περιέχονται στον πίνακα εξαιρέσεων του παραρτήματος "β" του παραπάνω κανονισμού (π.χ. κυκλοφορούντα νομίσματα, είδη διπλωματικής ή ανάλογης χρήσεως, είδη που εισάγονται και εξάγονται σε προσωρινή βάση, κ.λπ.)·
- έχουν αξία ή βάρος που είναι κατώτερα από το εθνικό στατιστικό κατώφλι όπως ορίζεται από το άρθρο 24 του κανονισμού·
- υπόκεινται σε ειδικές διατάξεις (π.χ. εμπορεύματα για ορισμένες έπισκευές, ορισμένα στρατιωτικά εφόδια των εθνικών ή ξένων ενόπλων δυνάμεων, νομισματικός χρυσός κ.λπ.)·

7. Στατιστικό έδαφος

Το στατιστικό έδαφος της Κοινότητας περιλαμβάνει το τελωνειακό έδαφος της Κοινότητας με εξαίρεση τα γαλλικά υπερπόντια εδάφη και τη Γροιλανδία. Το στατιστικό έδαφος της Όμοσπονδιακής Δημοκρατίας της Γερμανίας, και συνεπώς της Κοινότητας, περιλαμβάνει το έδαφος του Δυτικού Βερολίνου. Το εμπόριο μεταξύ της Όμο-

σπονδιακής Δημοκρατίας της Γερμανίας και της Λαϊκής Δημοκρατίας της Γερμανίας δεν περιλαμβάνεται στη στατιστική εξωτερικού εμπορίου της Όμοσπονδιακής Δημοκρατίας της Γερμανίας και επομένως ούτε στη στατιστική της Κοινότητας. Η ηπειρωτική ύφαλοκρηπίδα θεωρείται ότι ανήκει στο στατιστικό έδαφος του κράτους το οποίο τη διεκδικεί.

8. Ονοματολογία εμπορευμάτων

Στό παρόν δημοσίευμα, τα στοιχεία ταξινομούνται σε κατηγορίες, τμήματα ή ομάδες σύμφωνα με τη δεύτερη αναθεωρημένη Τυποποιημένη Ταξινόμηση του Διεθνούς Έμπορίου (SITC). Περισσότερο αναλυτική ταξινόμηση, σύμφωνα με την Ονοματολογία των Έμπορευμάτων για τη Στατιστική του Έξωτερικού Έμπορίου της Κοινότητας και τη Στατιστική του Έμπορίου μεταξύ των Κρατών μελών (NIMEXE) καθώς και σύμφωνα με τις υποομάδες της Τυποποιημένης Ταξινόμησης του Διεθνούς Έμπορίου (SITC), είναι δυνατό να αναζητηθεί στις ετήσιες δημοσιεύσεις: « Αναλυτικοί πίνακες NIMEXE » και « αναλυτικοί πίνακες SITC »·

9. Χώρες καταγωγής, αποστολής και προορισμού

Κατά την εισαγωγή εμπορευμάτων: α) που προέρχονται από τρίτες χώρες και τα οποία δεν τελούν σε ελεύθερη κυκλοφορία μέσα στην Κοινότητα, καταγράφεται η χώρα καταγωγής· β) που προέρχονται από τρίτες χώρες ή από Κράτη μέλη και τα οποία τελούν σε ελεύθερη κυκλοφορία μέσα στην Κοινότητα, καταγράφεται η χώρα αποστολής. Κατά την εξαγωγή εμπορευμάτων καταγράφεται η χώρα προορισμού.

10. Γεωγραφική ονοματολογία

Τα στοιχεία της στατιστικής της Κοινότητας κατανέμονται κατά χώρες καταγωγής, αποστολής και προορισμού σύμφωνα με τη Γεωγραφική Ονοματολογία για τη Στατιστική του Έξωτερικού Έμπορίου της Κοινότητας και του Έμπορίου μεταξύ των Κρατών μελών, σε σύμπτυξη GEONOM.

11. Άξια

Η στατιστική αξία των εισαγομένων εμπορευμάτων ισούται με τη δασμολογητέα αξία ή με την αξία που καθορίζεται με βάση την έννοια της δασμολογητέας αξίας (π.χ. για εισαγωγές από άλλα Κράτη μέλη) (C.I.F.).

Η στατιστική αξία των εξαγομένων εμπορευμάτων ισούται με την αξία που έχουν τα εμπορεύματα στον τόπο και το χρόνο που εγκαταλείπουν το στατιστικό έδαφος του « εξάγοντος » Κράτους μέλους (F.O.B.).

Η αξία υπολογίζεται σε Ευρωπαϊκές Λογιστικές Μονάδες (ECU), σύμφωνα με τον όρισμό που έχει αποδεχθεί η Επιτροπή με την απόφαση της 3289-75-ΕΚΑΧ της 18ης Δεκεμβρίου 1975 (τεύχος L 327 της Έπισημης Έφημερίδας της 19.12.1975, σελ. 4).

Στό τέλος του δημοσιεύματος υπάρχει πίνακας με τις τιμές μετατροπής συναλλάγματος που χρησιμοποιούνται.

12. Ποσότητα

Καταγράφεται το καθαρό βάρος όλων των εμπορευμάτων.

13. Δημοσίευση

Τό « Μηνιαίο Δελτίο Έξωτερικού Έμπορίου » έχει σκοπό να πληροφορήσει, όσο νωρίτερα είναι δυνατό, για τη βραχυπρόθεσμη εξέλιξη του εξωτερικού εμπορίου της Κοινότητας και του εμπορίου μεταξύ των Κρατών μελών καθώς και για τη θέση της Κοινότητας στο εμπόριο μεταξύ τρίτων χωρών.

Δημοσιεύει, μηνιαία και τριμηνιαία, στοιχεία ταξινομημένα κατά χώρα καταγωγής και προορισμού σύμφωνα με την παράγραφο 9, κατά προϊόν και κατά ζώνες και κατηγορίες προϊόντων. Τά ετήσια στοιχεία δημοσιεύονται σε ειδικές εκδόσεις ή παραρτήματα του μηνιαίου Δελτίου. Όλα τα στοιχεία αφορούν τό ειδικό εμπόριο.

Πίνακας περιεχομένων

	Σελίδα		Σελίδα
ΔΙΑΓΡΑΜΜΑΤΑ		Τάσεις του εμπορίου κατά κατηγορίες της ΤΤΔΕ :	
Έμπόριο των Ε.Κ. με τις χώρες ΑΣΕΑΝ	1	Πίν. 11 :	
Δείκτες τρέχουσας αξίας	2	0 : Τρόφιμα και ζώντα ζώα	40
ΕΙΔΙΚΟΣ ΠΙΝΑΚΑΣ		1 : Ποτά και καπνός	42
Έμπόριο της ΕΚ πετρελαίου και πετρελαιοειδών	4	2 : Μη έδωδιμες πρώτες ύλες	44
ΕΜΠΟΡΙΟ ΤΗΣ ΕΥΡΩΠΑΪΚΗΣ ΚΟΙΝΟΤΗΤΑΣ		3 : Όρυκτα καύσιμα	46
Γενική περίληψη του εμπορίου κατά χώρα :		4 : Έλαια, λίπη και κηροί	48
Πίν. 1:		5 : Χημικά προϊόντα	50
Τριμηνιαία στοιχεία: Εισαγωγές, εξαγωγές, εμπορικό ισοζύγιο	8	6 : Βιομηχανικά είδη ταξινομημένα κατά πρώτη ύλη	52
Πίν. 2:		7 : Μηχανήματα και υλικό μεταφορών	54
Μηνιαία στοιχεία : Εισαγωγές	9	8 : Διάφορα βιομηχανικά είδη	56
Έξαγωγές	10	Πίν. 12 :	
Έμπορικό ισοζύγιο	11	Τριμηνιαία άθροιστικά στοιχεία (4 φορές τό χρόνο)	
Γενική περίληψη του εμπορίου κατά προϊόντα :		Πίν. 13 :	
Πίν. 3:		Έμπόριο κατά κατηγορίες της ΤΤΔΕ :	58
Τριμηνιαία στοιχεία ΕΚ	12	Μηνιαία στοιχεία	
Πίν. 4:		ΕΜΠΟΡΙΟ ΤΩΝ ΤΡΙΤΩΝ ΧΩΡΩΝ	
Μηνιαία στοιχεία: ΕΚ	13	Πίν. 14 :	
Πίν. 5:		Τάσεις του εμπορίου των κυριότερων τρίτων χωρών, συνολικού και με την ΕΚ (των 10)	114
Τριμηνιαία στοιχεία ΕΚ και Κράτη μέλη (4 φορές τό χρόνο)		Πίν. 15 :	
Δείκτες:		ΤΙΜΕΣ ΜΕΤΑΤΡΟΠΗΣ ΣΥΝΑΛΛΑΓΜΑΤΟΣ	118
Πίν. 6:		ΓΕΩΓΡΑΦΙΚΗ ΟΝΟΜΑΤΟΛΟΓΙΑ 1982	120
Δείκτες όγκου και αξίας	16	ΠΗΓΕΣ	129
Δείκτης μέσης αξίας, όροι εμπορίου και σχέση όγκων	18	Είδικοί πίνακες	
Τάσεις του εμπορίου, συνολικού, έσωτερικού και έξωτερικού της ΕΚ :		πού έχουν δημοσιευθεί σέ προηγούμενα τεύχη	
Πίν. 7:		Έτος	Άριθ.
Συνολικό	20	Έμπόριο των Κρατών μελών της ΕΚ κατά κατηγορίες προϊόντων και κατά κύριες συναλλασσόμενες χώρες	
Έσωτερικό της ΕΚ (των 10)	22	Έλανουάριος-Έούνιος 1982	1982 12
Έξωτερικό της ΕΚ (των 10)	23	Έλανουάριος-Μάρτιος 1982	1982 10
Έμπορικό ισοζύγιο (των 10)	24	Έλανουάριος-Δεκέμβριος 1981	1982 12
Πίν. 8 :		Έλανουάριος-Έούνιος 1981	1982 5
Έσωτερικό της ΕΚ κατά Κράτος μέλος	25	Έλανουάριος-Μάρτιος 1981	1982 4
Τάσεις του εμπορίου με τις κύριες ζώνες :		Έλανουάριος-Δεκέμβριος 1980	1981 4
Πίν. 9:		Έλανουάριος-Δεκέμβριος 1979	1980 5
Χώρες 1ης τάξεως	30	Έμπόριο της ΕΚ άγροτικών προϊόντων :	
Ευρωπαϊκή Ζώνη Έλευθερών Συναλλαγών (ΕΕΤΑ)	31	Α : Περίληψη των τάσεων	
Ένωμένες Πολιτείες	32	1977-1979	1980 6
Χώρες 2ης τάξεως	33	1976-1978	1979 6
Χώρες της Έφρικης, της Καραϊβικής και του Έιρηνικού Έκειανού (ΑΡΡ)	34	Β : Κύριες κατηγορίες προϊόντων	
Ένατολική Ευρώπη	35	1983	2
Χώρες και έδαφη της λεκάνης της Μεσογείου	36	1983	1
Κράτη μέλη του Έργανισμου πετρελαιοεξαγωγών χωρών (ΟΡΕΡ)	37	1982	12
Έατινική Έμερική	38	1982	11
Χώρες ΑΣΕΑΝ (Ένώσεως νοτιανατολικής Έαςίας)	39	Γ : Προϊόντα πού υπόκεινται στους κανονισμούς της κοινής γεωργικής πολιτικής	
Έμπόριο κατά συναλλασσόμενη χώρα:		1983	2
Πίν. 10:		1983	1
Μηνιαία άθροιστικά στοιχεία		1982	12
Μηνιαία στοιχεία		1982	11
		Έμπόριο της ΕΚ πετρελαίου και πετρελαιοειδών	1983 2
			1982 12
			1982 11
			1983 2
			1982 12
			1982 11
			1983 2
			1982 12
			1982 11
			1983 2
			1982 12
			1982 11
			1983 2
			1982 12
			1982 11
			1983 2
			1982 12
			1982 11
			1983 2
			1982 12
			1982 11
			1983 2
			1982 12
			1982 11
			1983 2
			1982 12
			1982 11
			1983 2
			1982 12
			1982 11
			1983 2
			1982 12
			1982 11
			1983 2
			1982 12
			1982 11
			1983 2
			1982 12
			1982 11
			1983 2
			1982 12
			1982 11
			1983 2
			1982 12
			1982 11
			1983 2
			1982 12
			1982 11
			1983 2
			1982 12
			1982 11
			1983 2
			1982 12
			1982 11
			1983 2
			1982 12
			1982 11
			1983 2
			1982 12
			1982 11
			1983 2
			1982 12
			1982 11
			1983 2
			1982 12
			1982 11
			1983 2
			1982 12
			1982 11
			1983 2
			1982 12
			1982 11
			1983 2
			1982 12
			1982 11
			1983 2
			1982 12
			1982 11
			1983 2
			1982 12
			1982 11
			1983 2
			1982 12
			1982 11
			1983 2
			1982 12
			1982 11
			1983 2
			1982 12
			1982 11
			1983 2
			1982 12
			1982 11
			1983 2
			1982 12
			1982 11
			1983 2
			1982 12
			1982 11
			1983 2
			1982 12
			1982 11
			1983 2
			1982 12
			1982 11
			1983 2
			1982 12
			1982 11
			1983 2
			1982 12
			1982 11
			1983 2
			1982 12
			1982 11
			1983 2
			1982 12
			1982 11
			1983 2
			1982 12
			1982 11
			1983 2
			1982 12
			1982 11
			1983 2
			1982 12
			1982 11
			1983 2
			1982 12
			1982 11
			1983 2
			1982 12
			1982 11
			1983 2
			1982 12
			1982 11
			1983 2
			1982 12
			1982 11
			1983 2
			1982 12
			1982 11
			1983 2
			1982 12
			1982 11
			1983 2
			1982 12
			1982 11
			1983 2
			1982 12
			1982 11
			1983 2
			1982 12
			1982 11
			1983 2
			1982 12
			1982 11
			1983 2
			1982 12
			1982 11
			1983 2
			1982 12
			1982 11
			1983 2
			1982 12
			1982 11
			1983 2
			1982 12
			1982 11
			1983 2
			1982 12
			1982 11
			1983 2
			1982 12
			1982 11
			1983 2
			1982 12
			1982 11
			1983 2
			1982 12
			1982 11
			1983 2
			1982 12
			1982 11
			1983 2
			1982 12
			1982 11
			1983 2
			1982 12
			1982 11
			1983 2
			1982 12
			1982 11
			1983 2
			1982 12
			1982 11
			1983 2
			1982 12
			1982 11
			1983 2
			1982 12
			1982 11
			1983 2
			1982 12
			1982 11
			1983 2
			1982 12
			1982 11
			1983 2
			1982 12
			1982 11
			1983 2
			1982 12
			1982 11
			1983 2
			1982 12
			1982 11
			1983 2
			1982 12
			1982 11
			1983 2
			1982 12

1. *Standard methodology in the external trade statistics of the Community and statistics of trade between Member States*

Since 1 January 1978, the provisions of Council Regulation (EEC) No 1736/75 on the external trade statistics of the Community and statistics of trade between Member States have been implemented by all Community countries. On this date therefore, Eurostat amended its procedures and now publishes all external trade statistics in accordance with uniform principles (with the exception of a few special movements of goods such as those for bunker supplies and ships' stores, returned consignments, joint production, postal consignments, mixed consignments, etc., which have not yet been standardized). The harmonization of concepts and definitions leads inevitably to a change in the information content of the statistics and thus to a certain extent to a break in the homogeneity of the time series—a state of affairs to be noted, particularly with regard to analyses covering long periods.

2. *Sources*

The sole source for the Community statistics are the results communicated to Eurostat by the Member States in standard form.

3. *Reporting period*

The reporting period is normally the calendar month.

4. *Scope*

The external trade statistics of the Community and statistics of trade between Member States include all goods which :

- (a) enter or leave the statistical territory of the Community;
- (b) circulate between the statistical territories of the Member States.

5. *System of recording*

The results of Community statistics refer to special trade. This is taken to mean :

- (a) the immediate import and the import from warehouses for free circulation, the import for inward processing and the import after outward processing (customs procedures);
- (b) the export of goods from free circulation, the export after inward processing and the export for outward processing (customs procedures).

6. *Exceptions and simplified procedures*

No data are processed in the Community statistics for goods :

- (a) contained in the List of Exceptions in Annex B of the abovementioned Regulation (e.g. legal tender, goods for diplomatic and similar purposes, certain temporary imports and exports, etc.);
- (b) the value or weight of which do not attain the national statistical threshold defined in Article 24 of the Regulation;
- (c) to which special provisions apply (e.g. certain types of repairs, certain transactions by the armed forces of a Member State of foreign armed forces stationed on its territory, gold specie etc.).

7. *Survey area*

The statistical territory of the Community comprises the customs territory of the Community with the exception of the French overseas departments and Greenland. The statistical territory of

the Federal Republic of Germany and hence of the Community include the territory of West Berlin. Trade between the Federal Republic of Germany and the German Democratic Republic is not contained in the external trade statistics of the Federal Republic of Germany and thus not in the Community statistics. The continental shelf is included in the statistical territory of that State which lays claim to it.

8. *Goods nomenclature*

In this publication, the results are broken down into sections, divisions or groups of the Standard International Trade Classification (SITC, Revision 2).

More detailed analyses following the Nomenclature of Goods for the External Trade Statistics of the Community and Statistics of Trade between Member States (NIMEXE), and the subgroups of the Standard International Trade Classification (SITC) can be found in the annual publications : "NIMEXE analytical tables" and "SITC analytical tables".

9. *Reference and marketing area — Partner countries*

For the import of goods originating in third countries and which are not in free circulation in the Community, the country of origin is recorded; for goods originating in third countries or in Member States (and which are in free circulation in the Community), the country of consignment; in the case of exports, the country of destination.

10. *Country nomenclature*

Community results are broken down by countries or origin, consignment and destination in accordance with the Country Nomenclature for External Trade Statistics of the Community and Statistics of Trade between Member States : GEONOM.

11. *Value*

The statistical value of imported goods is equal to the dutiable value or equal to a value determined on the basis of the concept of dutiable value (e.g. for imports from other Member States) (cif).

The statistical value of exported goods is equal to the value of the goods at the place and at the time they leave the statistical territory of the exporting Member State (fob).

The value is expressed in European currency units (ECU) in accordance with the definition laid down in Commission Decision No 3289/75/ECSC of 18 December 1975 (OJ L 327 of 19.12.1975, p. 4). A table listing the rates of conversion used can be found at the end of the brochure.

12. *Quantities*

The net weight of all goods is recorded.

13. *Publication*

The *Monthly External Trade Bulletin* aims to provide the most rapid possible information on the short-term development of Community foreign trade and trade between Member States, and on the position of the Community in trade between third countries.

It records monthly and quarterly results broken down by country of origin according to paragraph 9 and of destination, by products, and by zones and categories of products. Annual figures are reserved for special yearbooks or supplements to the monthly Bulletin. All the figures refer to special trade.

1. *Méthodologie uniforme des statistiques du commerce extérieur de la Communauté et du commerce entre ses États membres*

Depuis le 1^{er} janvier 1978, tous les États membres appliquent les dispositions du règlement (CEE) n° 1736/75 du Conseil sur les statistiques du commerce extérieur de la Communauté et du commerce entre ses États membres. Contrairement à l'usage antérieur, les statistiques du commerce extérieur publiées à partir de cette date par EUROSTAT respectent ainsi des principes uniformes (mis à part quelques mouvements de marchandises particuliers non encore harmonisés tels, entre autres, l'avitaillement des navires et des avions, les marchandises en retour, les fabrications coordonnées, les colis postaux et les assortiments). L'harmonisation des notions et des définitions a pour conséquence inévitable de modifier la portée de la statistique et, partant, d'interrompre dans une certaine mesure l'homogénéité des séries chronologiques (effet dont il y a lieu de tenir compte particulièrement dans les analyses couvrant des périodes prolongées).

2. *Sources*

Les résultats que les États membres transmettent à EUROSTAT sous forme normalisée constituent l'unique source des statistiques communautaires.

3. *Période de référence*

En principe, la période de référence est le mois calendaire.

4. *Objet*

Toutes les marchandises :

- (a) qui pénètrent sur le territoire statistique de la Communauté ou qui le quittent;
- (b) qui circulent entre les territoires statistiques des États membres, font l'objet des statistiques du commerce extérieur de la Communauté et du commerce entre ses États membres.

5. *Portée du relevé*

Les résultats des statistiques communautaires se rapportent au commerce spécial. Celui-ci comprend :

- (a) d'une part, les importations de marchandises mises en libre pratique à leur arrivée ou à la sortie des entrepôts, les importations en perfectionnement actif et les importations après perfectionnement passif (régimes douaniers);
- (b) d'autre part, les exportations de marchandises en libre pratique, les exportations après perfectionnement actif et les exportations pour perfectionnement passif (régimes douaniers).

6. *Exclusions et simplifications*

Les statistiques communautaires n'élaborent pas de données relatives aux marchandises :

- (a) qui sont reprises dans la liste des exclusions figurant à l'annexe B du règlement précité (p. ex., moyens de paiement ayant cours légal, marchandises à usage diplomatique et similaire, importations et exportations à caractère passager, etc.);
- (b) dont la valeur ou le poids n'atteint pas le seuil statistique national défini conformément à l'article 24 dudit règlement;
- (c) auxquelles s'appliquent des dispositions particulières (p. ex. certaines réparations, certaines transactions effectuées par les forces armées nationales ou étrangères, or monétaire, etc.);

7. *Territoire statistique*

Le territoire statistique de la Communauté comprend le territoire

douanier de la Communauté à l'exception des départements français d'Outre-Mer et du Groenland. Le territoire statistique de la république fédérale d'Allemagne et, par conséquent celui de la Communauté, incluent le territoire de Berlin-Ouest. Le commerce entre la république fédérale d'Allemagne et la République démocratique allemande n'est pas repris dans les statistiques du commerce extérieur de la république fédérale d'Allemagne ni, par conséquent, dans celles de la Communauté. Le plateau continental est attribué au territoire statistique de l'État qui le revendique.

8. *Nomenclature des produits*

Dans la présente publication, les résultats sont ventilés en sections, divisions ou groupes de la classification-type pour le commerce international (CTCI, rev. 2).

On trouvera des ventilations plus détaillées selon la nomenclature des marchandises pour les statistiques du commerce extérieur de la Communauté et du commerce entre ses États membres (NIMEXE) et selon les rubriques de la classification-type pour le commerce international (CTCI) dans les publications annuelles consacrées aux « Tableaux analytiques NIMEXE » et aux « Tableaux analytiques CTCI ».

9. *Pays partenaires*

A l'importation, pour les marchandises originaires de pays tiers qui ne se trouvent pas en libre pratique dans la Communauté, les statistiques communautaires mentionnent le pays d'origine; pour les marchandises qui, originaires de pays tiers ou des États membres, se trouvent en libre pratique dans la Communauté, elles mentionnent le pays de provenance. A l'exportation, elles mentionnent le pays de destination.

10. *Nomenclature des pays*

Les résultats communautaires sont ventilés par pays d'origine, de provenance et de destination, conformément à la nomenclature des pays pour les statistiques du commerce extérieur de la Communauté et du commerce entre ses États membres (GEONOM).

11. *Valeur*

A l'importation, la valeur statistique est égale à la valeur en douane ou à une valeur déterminée par référence à la notion de valeur en douane (dans le cas, par exemple, des importations en provenance d'autres pays membres) (cif).

A l'exportation, la valeur statistique des marchandises s'entend de la valeur des marchandises au lieu et au moment où elles quittent le territoire statistique de l'État membre exportateur (fob).

La valeur est exprimée en unités de compte européennes (Écu) selon la définition fixée par la décision de la Commission n° 3289/75/CECA du 18 décembre 1975 (JO n° L 327 du 19.12.1975, p. 4). Un tableau avec les taux de conversion utilisés se trouve à la fin de la brochure.

12. *Quantité*

Les statistiques mentionnent pour les marchandises le poids net.

13. *Publication*

Le « Bulletin mensuel du commerce extérieur » a pour but de fournir dans les plus courts délais des données sur l'évolution à court terme du commerce extérieur de la Communauté et du commerce entre ses États membres, ainsi que sur la position de la Communauté dans le commerce des pays tiers.

Il y est rendu compte de résultats mensuels et trimestriels, ventilés par pays d'origine au sens du § 9 et par pays de destination, par produits et par zones et catégories de produits. Les chiffres annuels sont réservés à des annuaires spéciaux ou à des suppléments du Bulletin mensuel. Toutes les données concernent le commerce spécial.

1. Metodologia uniforme per le statistiche del commercio estero della Comunità e del commercio tra gli Stati membri della stessa

Dal 1° gennaio 1978 tutti gli Stati membri applicano le norme stabilite dal regolamento (CEE) n. 1736/75 del Consiglio, relativo alle statistiche del commercio estero della Comunità e del commercio tra gli Stati membri della stessa. A partire da tale data, contrariamente alla prassi precedentemente seguita, le statistiche del commercio estero pubblicate dall'EUROSTAT rispettano pertanto criteri comuni (ad eccezione di quelle, non ancora armonizzate, relative ad alcuni movimenti particolari di merci, come le provviste di stiva e di bordo, le merci di ritorno, le coproduzioni internazionali, le spedizioni postali, gli assortimenti e simili). È inevitabile tuttavia che l'armonizzazione dei concetti e delle definizioni comporti una variazione dell'attendibilità delle statistiche quindi, in una certa misura, un'interruzione dell'omogeneità delle serie cronologiche, il che va tenuto presente specialmente nel caso di analisi su tempi lunghi.

2. Fonti

L'unica fonte per le statistiche comunitarie sono i risultati che gli Stati membri trasmettono all'EUROSTAT in forma standardizzata.

3. Periodo di riferimento

In linea di massima il periodo di riferimento è il mese civile.

4. Oggetto

Sono oggetto delle statistiche del commercio estero della Comunità e del commercio tra gli Stati membri della stessa tutte le merci :

- (a) che entrano nel territorio statistico della Comunità o che ne escono :
- (b) che circolano tra i territori statistici degli Stati membri.

5. Sistema di rilevamento

I risultati delle statistiche comunitarie si riferiscono al commercio speciale.

Questo comprende, da un lato le importazioni dirette e quelle in libera pratica, effettuate direttamente o da un magazzino o deposito, le importazioni in perfezionamento attivo e dopo perfezionamento passivo autorizzate dalla dogana, e dall'altro le esportazioni di merci in libera pratica, le esportazioni dopo perfezionamento attivo e perfezionamento passivo autorizzate dalla dogana.

6. Esclusioni e semplificazioni

Non vengono elaborati dati statistici comunitari per le merci :

- (a) che sono enumerate nell'elenco delle esclusioni riportato nell'allegato B del regolamento citato (per esempio : mezzi di pagamento aventi corso legale, merci destinate ad usi diplomatici e simili, determinate importazioni o esportazioni a carattere provvisorio, ecc.);
- (b) il cui valore e peso sono inferiori al limite statistico nazionale definito a norma dell'articolo 24 dello stesso regolamento;
- (c) alle quali si applicano disposizioni particolari (per esempio : merci destinate a talune riparazioni, determinate merci acquistate o cedute dalle forze armate nazionali o straniere, oro monetario, ecc.).

7. Territorio statistico

Il territorio statistico della Comunità comprende il territorio doganale della Comunità, ad eccezione dei dipartimenti francesi d'oltremare e della Groenlandia.

Berlino Ovest fa parte del territorio statistico della Repubblica federale di Germania e quindi di quello comunitario.

Il commercio tra la Repubblica federale di Germania e la Repubblica democratica tedesca non rientra nelle statistiche del commercio estero della Repubblica federale di Germania e quindi nelle statistiche della Comunità.

La piattaforma continentale è attribuita al territorio statistico dello Stato che la rivendica.

8. Nomenclature delle merci

Nella presente pubblicazione i risultati sono suddivisi in sezioni (o raggruppamenti di sezioni), divisioni o gruppi della classificazione tipo per il commercio internazionale (CTCI, rev. 2).

Ripartizioni più particolareggiate secondo la nomenclatura delle merci per le statistiche del commercio con l'estero della Comunità e del commercio fra gli Stati membri della CE (NIMEXE) e secondo le rubriche della classificazione tipo per il commercio internazionale (CTCI) figurano nelle pubblicazioni annuali dedicate alle « Tabelle analitiche NIMEXE » e alle « Tabelle analitiche CTCI ».

9. Zone di origine o provenienza e di destinazione

Sono indicati :

- per le importazioni : a) il paese di origine, per le merci originarie di paesi terzi e che non si trovano in libera pratica nella Comunità; b) il paese di provenienza per le merci originarie di paesi terzi o di Stati membri che si trovano in libera pratica nella Comunità;
- per le esportazioni : il paese di destinazione.

10. Nomenclatura dei paesi

I risultati comunitari sono ripartiti secondo i paesi di origine o provenienza e i paesi di destinazione, sulla base della nomenclatura dei paesi per le statistiche del commercio estero della Comunità e del commercio tra gli Stati membri della stessa : GEONOM.

11. Valore

All'importazione, il valore statistico delle merci è il valore in dogana o un valore determinato facendo riferimento alla nozione del valore in dogana (per esempio nel caso d'importazione da altri Stati membri) (cif). All'esportazione, il valore statistico delle merci è il valore delle merci nel luogo e nel momento in cui esse escono dal territorio statistico dello Stato membro esportatore (fob). Il valore è espresso in unità di conto europee (ECU), secondo la definizione fissata dalla decisione della Commissione n. 3289/75/CECA del 18 dicembre 1975 (GU n. L 327 del 19.12.1975, pag. 4). In fondo alla pubblicazione sono riportati, in un'apposita tabella, i tassi di conversione utilizzati.

12. Quantitativi

Per ogni merce è indicato il peso netto.

13. Pubblicazione

Scopo del « Bollettino mensile del commercio estero » è fornire con la massima tempestività possibile dati sull'andamento a breve termine del commercio estero della Comunità e del commercio tra gli Stati membri, nonché sulla posizione che la Comunità occupa nel commercio dei paesi terzi.

La pubblicazione contiene i risultati mensili e trimestrali, suddivisi per paese di origine ai sensi dell'articolo 9 e per paese di destinazione, per prodotti, zone e categorie di prodotti. I dati annuali sono pubblicati in annuari speciali o in supplementi al Bollettino mensile. Tutti i dati si riferiscono al commercio speciale.

1. *Uniforme methodologie in de statistieken van de buitenlandse handel van de Gemeenschap en van de handel tussen de Lid-Staten*

Sedert 1 januari 1978 passen alle Lid-Staten de voorschriften toe die in verordening (EEG) 1736/75 van de Raad betreffende de statistieken van de buitenlandse handel van de Gemeenschap en van de handel tussen de Lid-Staten zijn vastgesteld. In tegenstelling tot de tot dusver gangbare praktijk, worden de vanaf dit tijdstip door EUROSTAT gepubliceerde statistieken van de buitenlandse handel derhalve volgens uniforme grondregels opgesteld (uitgezonderd enkele bijzondere goederenbewegingen die nog niet zijn geharmoniseerd, zoals boordprovisie, retourzendingen, internationale gemeenschappelijke producties, postpakketten, assortimenten e.d.). De harmonisering van de begrippen en definities leidt onvermijdelijk tot veranderingen in de informatieve waarde van de statistieken, waardoor ook de homogeniteit van de tijdreeksen tot op elke hoogte wordt verstoord; met name bij analyses over langere perioden moet met deze factor rekening worden gehouden.

2. *Bronnen*

De enige bron voor de gemeenschappelijke statistieken zijn de resultaten die de Lid-Staten in gestandaardiseerde vorm aan EUROSTAT toezenden.

3. *Verslagperiode*

De verslagperiode is in beginsel de kalendermaand.

4. *Betrokken goederen*

Onder de statistieken van de buitenlandse handel van de Gemeenschap en van de handel tussen de Lid-Staten vallen alle goederen die :

- (a) het statistische registratiegebied van de Gemeenschap binnenkomen of verlaten;
- (b) tussen de statistische registratiegebieden van de Lid-Staten circuleren.

5. *Registratiestelsel*

De resultaten van de gemeenschappelijke statistieken hebben betrekking op de bijzondere handel.

Hiertoe behoren enerzijds de directe invoer en de invoer uit entrepots in het vrije verkeer, alsook de invoer voor door de douane goedgekeurde actieve veredeling en na door de douane goedgekeurde passieve veredeling, en anderzijds de uitvoer uit het vrije verkeer alsook de uitvoer na door de douane goedgekeurde actieve veredeling en voor door de douane goedgekeurde passieve veredeling.

6. *Uitzonderingen en vereenvoudigingen*

In de gemeenschappelijke statistieken worden geen gegevens uitgewerkt voor goederen :

- (a) die zijn vermeld in de lijst van uitzonderingen in bijlage B van de bovengenoemde verordening (b.v. wettige betaalmiddelen, goederen voor diplomatieke en soortgelijke doeleinden, bepaalde gevallen van invoer en uitvoer van tijdelijke aard, enz.);
- (b) waarvan de waarde en het gewicht beneden de op grond van artikel 24 van dezelfde verordening gedefinieerde nationale statistische drempel blijven;
- (c) waarvoor bijzondere bepalingen gelden (b.v. bepaalde reparaties, bepaalde transacties van eigen of buitenlandse strijdkrachten, monetair goud, enz.).

7. *Registratiegebied*

Het statistische registratiegebied van de Gemeenschap omvat het douanegebied van de Gemeenschap met uitzondering van de Franse departementen overzee en Groenland.

Het statistische registratiegebied van de Bondsrepubliek Duits-

land en derhalve van de Gemeenschap omvat eveneens het gebied West-Berlijn.

De handel tussen de Bondsrepubliek Duitsland en de Duitse Democratische Republiek is niet in de statistieken van de buitenlandse handel van de Bondsrepubliek Duitsland en dus niet in die van de Gemeenschap begrepen.

Het continentaal plat wordt gerekend tot het statistische registratiegebied van de staat die aanspraak op dit plat maakt.

8. *Goederennomenclaturen*

De gegevens in deze publikatie zijn ingedeeld in secties (of groepen secties), afdelingen of groepen van de type classificatie voor de internationale handel (TCIH, herz. 2).

Gedetailleerdere indelingen volgens de goederennomenclatuur voor de statistieken van de buitenlandse handel van de Gemeenschap en van de handel tussen de Lid-Staten (NIMEXE) en volgens de subgroepen van de type classificatie voor de internationale handel (TCIH) zijn te vinden in de jaarlijkse publikaties „Analytische tabellen NIMEXE” en „Analytische tabellen TCIH”.

9. *Partnerlanden*

Bij de invoer van goederen van oorsprong uit derde landen die zich in de Gemeenschap niet in het vrije verkeer bevinden, wordt het land van oorsprong aangegeven :

- bij de invoer van goederen van oorsprong uit derde landen of uit andere Lid-Staten die zich in de Gemeenschap in het vrije verkeer bevinden wordt het land van herkomst aangegeven ;
- bij uitvoer wordt het land van bestemming vermeld.

10. *Landennomenclatuur*

De gemeenschappelijke resultaten worden op basis van de landennomenclatuur voor de statistieken van de buitenlandse handel van de Gemeenschap en van de handel tussen de Lid-Staten, GEONOM, ingedeeld per land van oorsprong, van herkomst en van bestemming.

11. *Statistische waarde*

Bij de invoer is de statistische waarde van de goederen gelijk aan de douanewaarde of een op grond van het begrip douanewaarde bepaalde waarde (b.v. bij de invoer uit andere Lid-Staten) (cif). Bij de uitvoer is de statistische waarde van de goederen gelijk aan de waarde die de goederen hebben op de plaats en het tijdstip waarop zij het statistische registratiegebied van de uitvoerende Lid-Staat verlaten (fob).

De waarde wordt uitgedrukt in Europese rekeneenheden (Ecu), als gedefinieerd in Beschikking 3289/75/EGKS van de Commissie van 18 december 1975 (PB L327 van 19.12.1975, blz.4). Een tabel met de omrekeningskoersen bevindt zich aan het einde van de brochure.

12. *Hoeveelheden*

Voor alle goederen worden het netto-gewicht aangegeven.

13. *Publikatie*

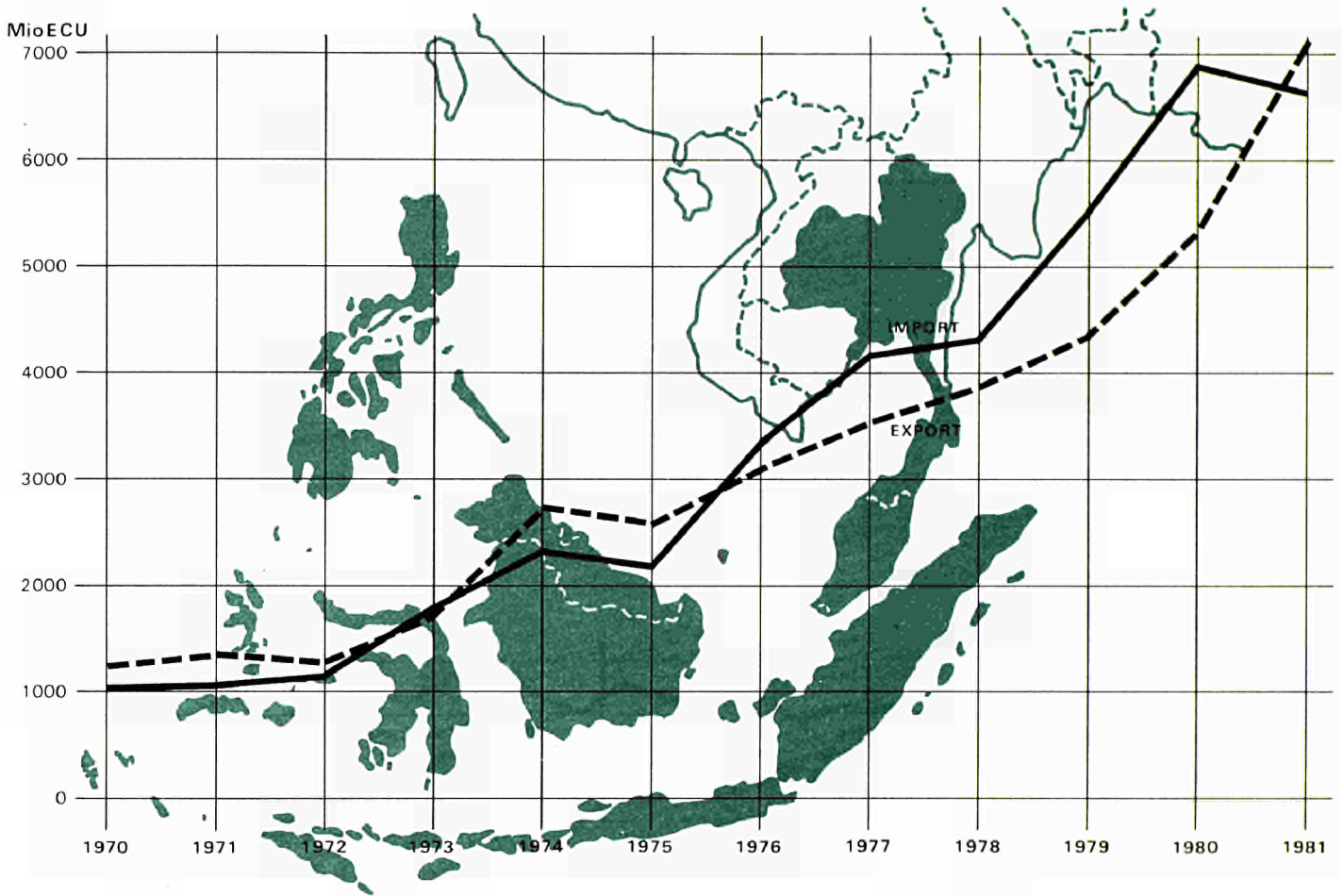
Het „Maandbulletin van de buitenlandse handel” dient tot bevordering van een zo snel mogelijke voorlichting over de ontwikkeling op korte termijn van de buitenlandse handel van de Gemeenschap en van de handel tussen de Lid-Staten onderling, alsmede over de relatieve positie van de Gemeenschap in de handel van derde landen.

In dit bulletin worden resultaten per maand en per kwartaal gepubliceerd, ingedeeld naar land van oorsprong overeenkomstig artikel 9, en land van bestemming, naar produkten, zones en produktencategorieën. Jaarcijfers worden uitsluitend in speciale jaarboeken of supplementen bij het maandbulletin vermeld. Alle gegevens hebben betrekking op de speciale handel.

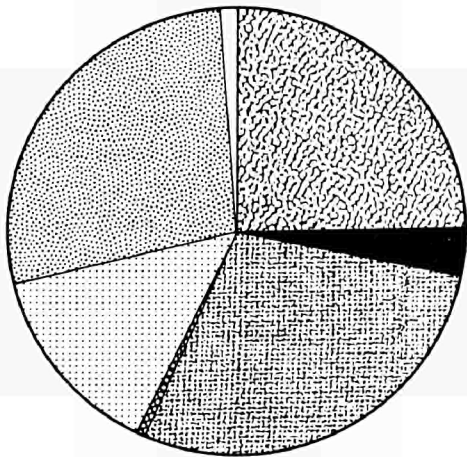


Trade of the EC with ASEAN countries
(Thailand, Indonesia, Malaysia, Singapore, Philippines)

Commerce de la CE, avec les pays de l'ANASE
(Thaïlande, Indonésie, Malaisie, Singapour, Philippines)

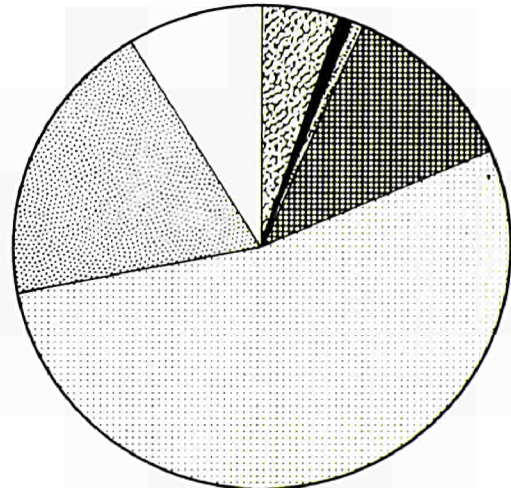


IMPORT
6642 Mio ECU



1981

EXPORT
7081 Mio ECU




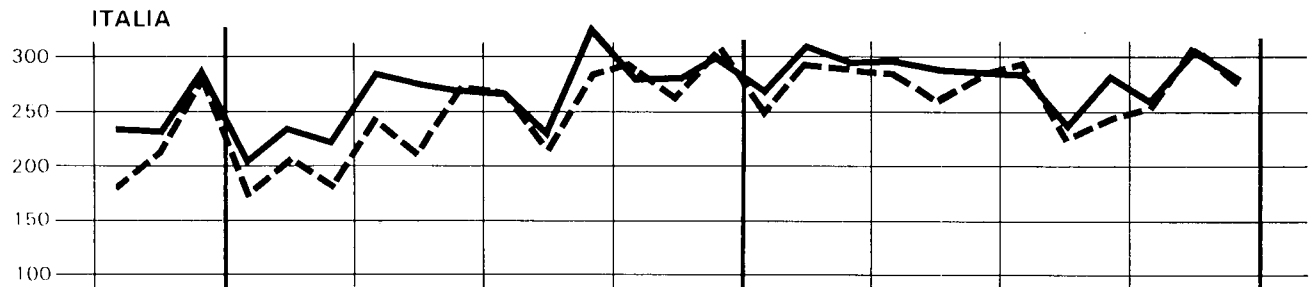
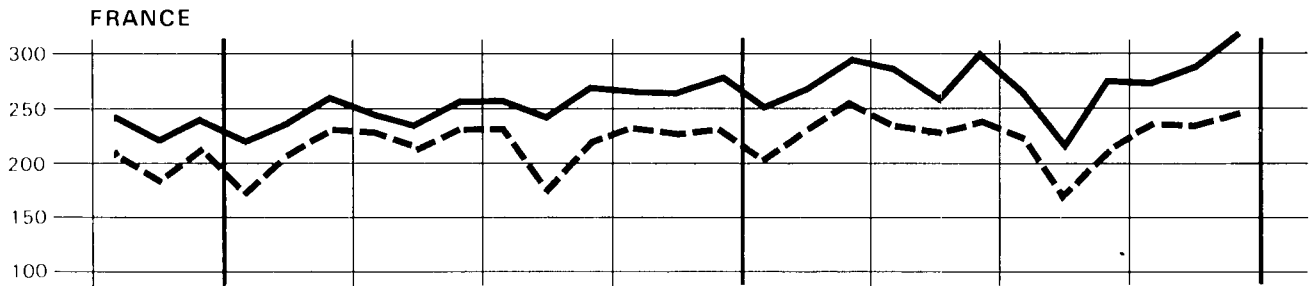
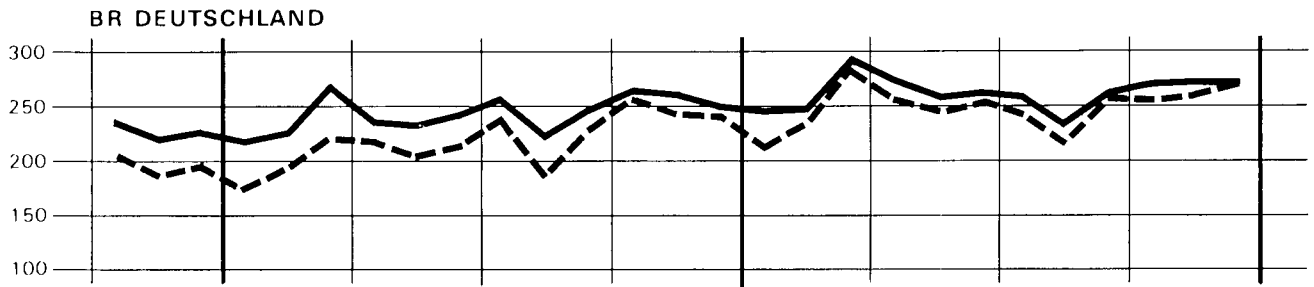
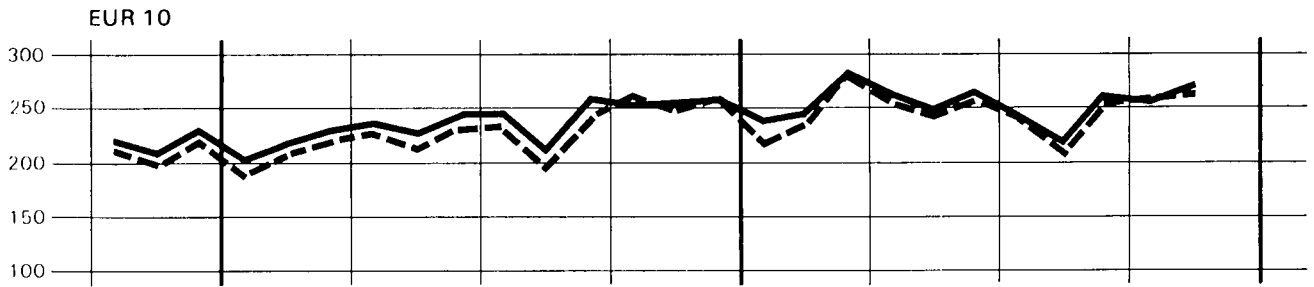
- 0, 1 : FOOD, BEVERAGES AND TOBACCO
- 3 : FUEL PRODUCTS
- 2, 4 : RAW MATERIALS
- 5 : CHEMICALS
- 7 : MACHINERY AND TRANSPORT EQUIPMENT
- 6, 8 : OTHER MANUFACTURED GOODS
- 9 : GOODS NOT CLASSIFIED



- 0, 1 : PRODUITS ALIMENTAIRES, BOISSONS ET TABACS
- 3 : PRODUITS ENERGETIQUES
- 2, 4 : MATIERES PREMIERES
- 5 : PRODUITS CHIMIQUES
- 7 : MACHINES ET MATERIEL DE TRANSPORT
- 6, 8 : AUTRES PRODUITS MANUFACTURES
- 9 : PRODUITS NON CLASSES

INDICES OF VALUE

1975 = 100



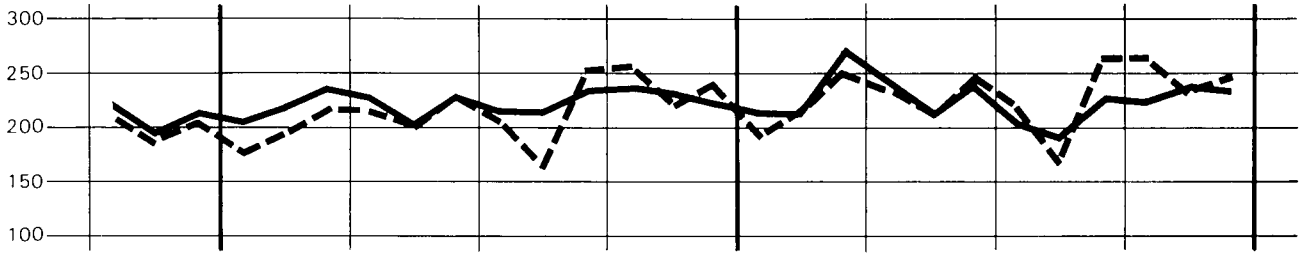
1981

1982


— IMPORT

INDICES DE VALEUR COURANTE

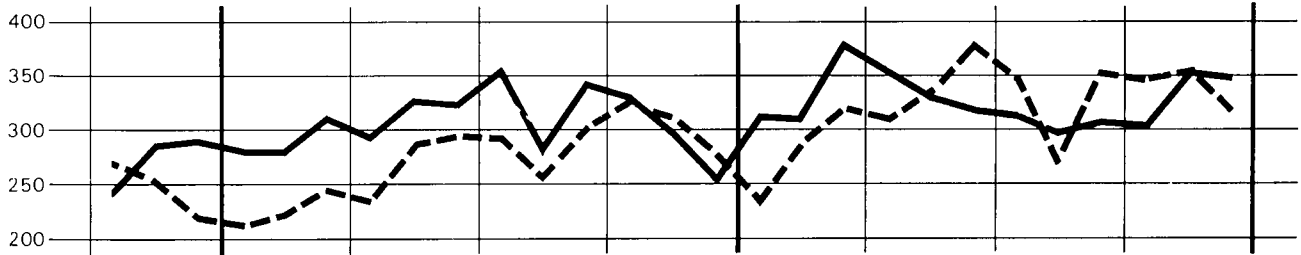
BELG.-LUX.



UNITED KINGDOM



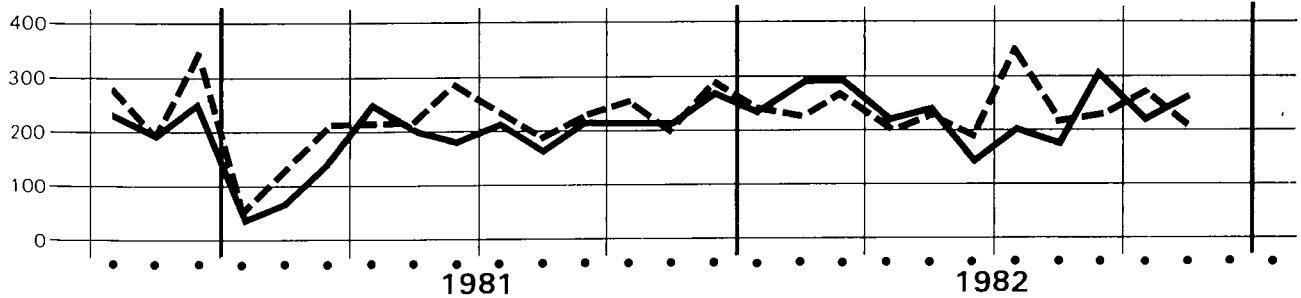
IRELAND



DANMARK



ελλάδα



----- EXPORT

SPECIAL TABLE

**EC TRADE IN PETROLEUM ¹⁾
AND PETROLEUM PRODUCTS ²⁾**

import

Quantity in 1000 kg

January - September 1982

Trading partners	EUR 10	Deutsch-land	France	Italia	Nederland	Belg.-Lux.	United Kingdom	Ireland	Danmark	Ελλάδα
PETROLEUM OILS, CRUDE										
W O R L D	252414212	54462290	58125819	59025154	27598658	18711393	22038400	164946	3259864	9027688
FRANCE	81589	81589
BELG. -LUXBG.	26040	.	.	.	26040
NETHERLANDS	182242	.	1533	.	.	11158	32628	.	136923	.
FR GERMANY	806	806	.
UTD. KINGDOM	24092950	12698148	3204446	118345	5674330	727989	.	108439	1492156	69097
DENMARK	306651	.	34480	.	203770	.	68401	.	.	.
INTRA-EC	24690278	12698148	3240459	118345	5904140	739147	101029	108439	1629885	150686
EXTRA-EC	227550349	41590710	54885206	58906810	21694518	17972246	21937371	56507	1629979	8877002
<i>PRINCIPAL COUNTRIES</i>										
SAUDI ARABIA	80942790	14111804	22926323	16419208	4461983	9051402	8475168	56502	1013086	4427314
LIBYA	20564590	7001736	810346	6621750	801320	1987217	1442663	.	.	1899558
IRAN	18346615	948520	2424506	8223863	4526650	704597	1518479	.	.	.
NIGERIA	16209856	4563588	5031759	2136737	2003724	1417914	902217	.	153917	.
SOVIET UNION	14962246	2824911	2736385	4277451	1357082	1620302	1125672	.	462976	557467
ALGERIA	11102672	2753605	4138275	2578887	1117827	92895	152996	.	.	268187
U. A. EMIRATES	10359663	1664939	4198298	1329389	1050420	423462	1693155	.	.	.
IRAQ	8359168	442196	1449280	4839427	195073	74318	1075718	.	.	283156
NORWAY	8022427	1847258	1789360	68214	1696591	238570	2382434	.	.	.
EGYPT	6701151	973130	625496	3240602	53131	77394	874756	.	.	856642
MEXICO	6312597	55654	2096961	2483212	1116971	208754	351045	.	.	.
VENEZUELA	5354375	1161444	998254	1545514	345376	525578	778209	.	.	.
QATAR	3958701	410829	1532828	1175849	437729	167678	233788	.	.	.
SYRIA	2465989	424713	750789	829547	.	177812	145399	.	.	137729
KUWAIT	2321612	.	.	888364	1025640	4437	403171	.	.	.
OMAN	2231739	1294204	375958	.	304439	206000	51138	.	.	.
GABON	1794399	206817	910809	.	126173	418175	132425	.	.	.
TUNISIA	1656364	118777	258872	1124492	154223
INDIA	1465831	.	1465829	.	2
CONGO	1195303	391667	200750	595463	.	7423
PETROLEUM PRODUCTS										
W O R L D	103517149	27036759	15606854	16914927	15065166	8464571	11604160	3132908	5515911	175893
FRANCE	5063702	1674935	.	1631176	442086	484809	661642	119319	27053	22682
BELG. -LUXBG.	6957676	2933365	718235	88676	1984183	.	1099589	56119	75205	2304
NETHERLANDS	19588137	10747307	1393512	183066	.	3198884	2572696	123608	1343284	25780
FR GERMANY	2836767	.	606509	80324	773118	518424	632379	775	220761	4477
ITALY	2138421	317577	969913	.	184785	136417	460908	202	29008	39611
UTD. KINGDOM	6174066	641306	926657	362538	634208	489941	.	2700418	412484	6514
IRELAND	3974	25	43	18	121	.	3749	.	18	.
DENMARK	168498	63128	352	99	10008	298	94371	218	.	24
GREECE	1337825	95364	505609	417825	169993	62437	85697	900	.	.
INTRA-EC	44269037	16473007	5120826	2763715	4198502	4891202	5611027	3001559	2107810	101389
EXTRA-EC	59056665	10440565	10458299	14148254	10854222	3548509	5993133	131088	3408100	74495
<i>PRINCIPAL COUNTRIES</i>										
SOVIET UNION	16862072	3819540	2528744	1654322	5221231	1740527	1253307	117256	523113	4032
USA	5906629	1031267	1375164	1343369	693572	330610	993731	689	86071	52156
ALGERIA	5705638	1164677	1539465	1443442	766091	163224	511135	.	117604	.
KUWAIT	3149412	516023	508531	1401631	396442	55146	271639	.	.	.
VENEZUELA	3078008	93889	81936	2291967	149566	52998	272118	.	135314	220
SWEDEN	2838940	349512	226573	424	305686	153528	538737	20	1264442	18
SPAIN	2460197	305939	244685	490789	827600	202472	376834	11510	350	18
ROMANIA	1952911	97858	699253	1004638	67842	4591	36825	1477	39628	799
NL ANTILLES	1719499	367699	469327	216259	178073	153398	224738	.	108868	1137
SOUTH YEMEN	1325335	82504	927641	65204	49842	51799	148345	.	.	.
NORWAY	1239238	470710	13519	6037	125367	74335	216484	.	332786	.
FINLAND	1080906	313100	105264	4	110962	63821	148260	.	339495	.
TRINIDAD, TOB	1014286	252907	93654	139250	297581	59997	143783	.	27114	.
BAHAMAS	958305	650	.	775176	84814	20158	77507	.	.	.
LIBYA	922452	283335	85591	101206	375704	.	76616	.	.	.
COLOMBIA	893077	14895	20	847660	30499	3
EGYPT	733833	85477	380574	213134	17269	.	36247	.	.	932
SYRIA	732275	7368	47552	564592	19478	72735	20183	.	.	367
GERMAN DEM R	591347	.	28886	497	195953	22465	253	.	343285	8
SAUDI ARABIA	535162	62341	205588	100297	55346	32697	77764	.	.	1129
YUGOSLAVIA	532298	84384	31037	256485	159986	88	1	.	.	317
BULGARIA	383616	63562	138176	149900	1081	2333	2501	.	25611	452
CANADA	322685	31749	28333	77569	33657	3628	117831	55	29853	10
CZECHOSLOVAK	295850	286652	1662	3456	4	.	.	.	4075	1
BRAZIL	273487	23234	26729	61135	91113	3934	67057	.	285	.
IRAN	253191	.	123210	83853	46115	6	1	.	.	.
MEXICO	241910	4063	.	224285	11912	1650
POLAND	224231	162361	14470	.	99	18521	.	2	28778	.
TURKEY	213364	.	41342	146864	1	.	25157	.	.	.
ARGENTINA	212523	103421	15408	79305	5729	2530	6130	.	.	.
U. A. EMIRATES	166605	.	61107	54565	45	50887	1	.	.	.
GABON	155451	58284	13687	9389	54479	19612
CAMEROON	152405	14262	1	.	93305	.	44837	.	.	.
PAKISTAN	148727	27872	.	.	17656	.	103199	.	.	.
ANGOLA	146664	.	17791	.	15617	88256	25000	.	.	.
IVORY COAST	135875	35747	48237	.	28845	23046
CUBA	135225	24983	32814	.	35153	.	42275	.	.	.

¹⁾ SITC, Rev. 2: 333.

²⁾ SITC, Rev. 2: 334 + 335.

TABLEAU SPÉCIAL

**COMMERCE DE LA CE EN PÉTROLE ¹⁾
ET PRODUITS DÉRIVÉS DU PÉTROLE ²⁾**

import

Janvier - Septembre 1982

Valeurs en 1000 ECU

Pays partenaires	EUR 10	Deutsch-land	France	Italia	Nederland	Belg.-Lux.	United Kingdom	Ireland	Danmark	Ελλάδα
HUILES BRUTES DE PETROLE										
M O N D E	63447523	13895285	15178955	14499614	6890836	4585949	5425160	43859	806975	2120890
FRANCE	19459	19459
BELG. -LUXBG.	6723	.	.	.	6723
PAYS-BAS	45546	.	416	.	.	1775	7336	.	36019	.
RF ALLEMAGNE	116	116	.
ROYAUME-UNI	6087795	3224172	825289	28326	1411099	180088	.	28930	369479	20412
DANEMARK	80614	.	10197	.	51623	.	18794	.	.	.
INTRA-CE	6240250	3224172	835902	28326	1469445	181863	26129	28930	405613	39870
EXTRA-CE	57164246	10628112	14343028	14471288	5421392	4404085	5399031	14928	401362	2081020
<i>PRINCIPAUX PAYS</i>										
ARABIE SAOUD	20384591	3574630	5947512	4103817	1131837	2281257	2099700	14924	255599	975315
LIBYE	5405603	1844147	221482	1738709	218857	522817	369111	.	.	490480
IRAN	4375319	222303	626852	1919232	1084201	168044	354687	.	.	.
NIGERIA	4301652	1220192	1332337	580313	549309	350698	.	.	38251	.
U. R. S. S.	3512509	657989	650528	998756	317736	376116	260793	.	107512	143079
ALGERIE	3229982	789024	1215161	748858	327396	25483	43612	.	.	80448
EMIRATS ARAB	2777438	451277	1145527	355599	279764	97808	447463	.	.	.
IRAK	2147241	118726	381423	1231944	51106	21320	283573	.	.	79149
NORVEGE	2115695	473445	487883	18442	443474	60892	631559	.	.	.
EGYPTE	1517841	236182	153781	721737	13319	19167	211108	.	.	162547
MEXIQUE	1366239	11147	472676	522716	240187	44338	75175	.	.	.
VENEZUELA	1009782	219446	221184	280180	73013	82923	133036	.	.	.
QATAR	1116456	113276	452409	324182	116827	48543	61219	.	.	.
SYRIE	516706	87922	164159	165888	.	36506	31298	.	.	30933
KOWEIT	515785	.	.	219756	199356	1134	95539	.	.	.
OMAN	589776	344663	102503	.	81573	48268	12769	.	.	.
GABON	418568	46672	226991	.	30564	84229	30112	.	.	.
TUNISIE	404092	27632	64865	269817	41778
INDE	388234	.	388233	.	1
CONGO	270180	88657	45575	134420	.	1528
PRODUITS DERIVES DE PETROLE										
M O N D E	26153075	7534714	3860000	3558088	3811291	2101458	2849295	890635	1483472	64122
FRANCE	1287514	465997	.	337858	133775	159711	151388	21164	8983	8638
BELG. -LUXBG.	1937832	859850	202135	32513	555069	.	250678	10280	25609	1700
PAYS-BAS	5400999	3071719	357686	52818	.	810292	655888	23785	413609	15202
RF ALLEMAGNE	764789	177772	41634	210320	132568	136991	734	60892	4078	4770
ITALIE	659750	95162	307462	45848	42910	145591	252	7755	14770	.
ROYAUME-UNI	1837828	197743	276998	132497	159799	150987	794879	120772	4153	.
IRLANDE	2868	119	123	105	223	1	2257	40	.	.
DANEMARK	38884	18417	402	39	2878	318	16725	92	.	13
GRECE	300511	27432	100458	93440	47725	14792	16410	254	.	.
INTRA-CE	12230990	4736443	1423032	690904	1155638	1311583	1375929	851442	637463	48556
EXTRA-CE	13874957	2784257	2431397	2866514	2653446	785229	1473361	39184	846006	15503
<i>PRINCIPAUX PAYS</i>										
U. R. S. S.	4293382	1064414	648448	345589	1327073	396962	348255	34018	127629	1014
ETATS-UNIS	925840	159228	186100	194811	124489	51916	190613	969	9341	8373
ALGERIE	1711606	329309	460073	444064	224765	50529	164985	.	37881	.
KOWEIT	630505	158985	108780	182901	105742	14496	59601	.	.	.
VENEZUELA	572717	22647	15517	409807	24742	8905	58134	.	32908	57
SUEDE	715879	90528	66172	489	79993	29263	129997	24	319394	19
ESPAGNE	514327	81784	51482	96542	170682	38369	71604	3712	131	21
ROUMANIE	491478	30080	148580	271530	22917	1515	7744	267	8604	241
ANTILLES NL	371921	86918	79793	40776	57899	20391	63120	.	22319	705
YEMEN DU SUD	265569	20180	172467	14413	8992	10222	39295	.	.	.
NORVEGE	349130	132354	4237	1634	34119	21025	62553	.	93208	.
FINLANDE	303684	94906	30135	10	30122	18558	32185	.	97768	.
TRINIDAD, TOB	204519	54252	16313	32979	52182	15478	28848	.	4487	.
BAHAMAS	178310	119	.	139865	14877	3171	20278	.	.	.
LIBYE	234047	79397	25375	29152	78557	.	21566	.	.	.
COLOMBIE	149683	2584	16	141655	5425	3
EGYPTE	178177	23178	87230	51181	4867	.	11447	.	.	274
SYRIE	148695	1249	11824	106191	6961	16021	6361	.	.	88
RD. ALLEMANDE	118347	.	9455	261	35988	4136	183	.	68318	6
ARABIE SAOUD	163173	19813	69535	29987	18792	9542	15078	.	.	426
YUGOSLAVIE	143992	23863	9802	65357	44854	33	2	.	.	81
BULGARIE	85151	18833	29972	29010	389	728	1089	.	4963	167
CANADA	92726	12619	8942	17263	15027	652	28976	35	9206	6
TCHECOSLOVAQ	77115	74900	318	1039	2	.	.	.	854	2
BRESIL	65115	6874	10547	10933	17800	1087	17757	.	117	.
IRAN	55397	.	28134	18508	10751	.	4	.	.	.
MEXIQUE	37038	693	.	34021	2056	268
POLOGNE	61284	43079	3458	20	6851	.	2	.	7874	.
TURQUIE	54666	.	12239	33767	3	.	8657	.	.	.
ARGENTINE	44059	22923	5278	12515	1348	461	1534	.	.	.
EMIRATS ARAB	45602	.	19106	11593	25	14878
GABON	36863	15666	3844	3067	10598	3688
CAMEROUN	26790	2675	1	.	16888	.	7226	.	.	.
PAKISTAN	34603	8394	.	.	4885	.	21324	.	.	.
ANGOLA	28342	.	2950	.	2653	17775	4964	.	.	.
COTE IVOIRE	26800	7627	8678	.	5845	4650
CUBA	41223	8400	9329	.	8945	.	14549	.	.	.

¹⁾ CTCI, Rév. 2 : 333.

²⁾ CTCI, Rév. 2 : 334 + 335.

SPECIAL TABLE

**EC TRADE IN PETROLEUM ¹⁾
AND PETROLEUM PRODUCTS ²⁾**

export

Quantity in 1000 kg

January - September 1982

Trading partners	EUR 10	Deutschland	France	Italia	Nederland	Belg.-Lux.	United Kingdom	Ireland	Danmark	Ελλάδα
PETROLEUM OILS, CRUDE										
WORLD	43944442	59947	274834		31128	6220	43572307			6
FRANCE	3786162	.	.	.	1839	.	3784323	.	.	.
BELG.-LUXBG.	227418	.	.	.	26382	.	201036	.	.	.
NETHERLANDS	9546841	15	9546826	.	.	.
FR GERMANY	7378518	.	.	.	2907	.	7375611	.	.	.
ITALY	1209937	1209937	.	.	.
UTD. KINGDOM	66176	59932	24	.	.	6220
IRELAND	110535	110535	.	.	.
DENMARK	1598697	1598697	.	.	.
GREECE	235460	.	235460
INTRA-EC	24159744	59947	235484		31128	6220	23826965			
EXTRA-EC	19784698		39350				19745342			6
USA	14066546	.	1	.	.	.	14066545	.	.	.
SWEDEN	2783187	2783181	.	6	.
NORWAY	1327946	1327946	.	.	.
CANADA	590492	590492	.	.	.
SPAIN	482366	482366	.	.	.
CANARY ISLES	292918	292918	.	.	.
PORTUGAL	80599	80599	.	.	.
BAHAMAS	67849	67849	.	.	.
FINLAND	53446	53446	.	.	.
TUNISIA	39314	.	39314
AUSTRIA	35	.	35
CZECHOSLOVAK
PETROLEUM PRODUCTS										
WORLD	80028564	7184365	8748908	12978263	28123637	11413591	9427235	2876	837924	1311765
FRANCE	4848518	631377	.	1310225	1227515	727425	909341	9	348	42278
BELG.-LUXBG.	5148018	505148	460348	81702	3671449	.	429282	2	87	.
NETHERLANDS	6120208	1012667	674164	881622	.	1807022	1712091	134	7323	25185
FR GERMANY	16438503	.	1764911	218883	10908676	2990739	464009	40	44552	46693
ITALY	2742837	58786	1857106	.	129433	116435	338916	8	22	.
UTD. KINGDOM	6496597	682942	731035	533196	2669690	1705945	.	2643	134621	36525
IRELAND	3082234	706	185665	260	88069	83441	2724087	.	6	.
DENMARK	1978175	197959	3093	29865	1312538	80898	352202	6	.	1614
GREECE	793283	4346	66312	602793	61965	2331	55525	.	11	.
INTRA-EC	47648346	3093930	5742633	3658542	20069334	7514227	6985448	2841	186968	394423
EXTRA-EC	21091712	2059840	3006276	6795917	3459826	2008084	2193441	35	650955	917338
<i>PRINCIPAL COUNTRIES</i>										
SWITZERLAND	3229207	689371	1036804	387176	511917	599322	965	1	6	3645
SWEDEN	3057080	201380	156072	211336	638469	313471	1114852	1	421410	89
USA	2306267	7847	61275	450086	475941	445851	342359	.	378	522530
SAUDI ARABIA	1361380	2977	450136	587588	123732	177068	17543	.	41	22968
LIBYA	1180592	500	6517	1151904	20012	502	831	1	14	311
AUSTRIA	1103341	721308	14328	335659	14295	16444	1288	3	16	.
IRAN	903948	4473	383	693944	198532	768	5540	.	.	308
NORWAY	738732	198917	48019	346	235605	37898	132959	1	83352	1635
TUNISIA	616087	453	22120	527113	914	2220	25063	.	.	38204
EGYPT	570129	2881	80055	375747	90800	2653	7779	.	.	10214
PORTUGAL	559488	3952	152014	27225	193434	111175	44199	.	27489	.
NIGERIA	474783	8589	64918	62630	144471	87764	106320	.	91	.
SPAIN	387640	12538	28277	262218	11799	26908	26419	11	63	19407
TURKEY	367089	1749	98973	256642	450	920	3988	.	3	4364
JORDAN	352641	1389	36916	210633	98367	3846	1124	.	3	366
MALTA	338480	160	29	335204	808	729	1090	1	8	451
YUGOSLAVIA	328101	17281	1007	98529	1878	1234	768	.	10	207394
INDIA	274014	2587	106537	146829	14309	121	2854	.	.	777
SENEGAL	203017	19	63113	2986	133720	1419	1734	.	26	.
ALGERIA	190711	2908	7515	129960	5710	2709	40875	.	4	1030
SOVIET UNION	157299	33059	36416	32847	21338	22324	6666	.	3	4646
U.A. EMIRATES	145846	1509	41984	38685	32189	24121	6588	.	544	226
TOGO	133279	188	35905	.	70890	602	25077	.	.	617
CYPRUS	124324	140	34013	59229	5939	2604	1970	.	1	20428
FINLAND	122536	26691	23191	21479	29148	2093	8618	.	10215	1101
LEBANON	98661	362	543	82218	2846	1255	411	.	.	11026
SYRIA	85166	272	11287	70077	115	214	333	.	.	2868
CANARY ISLES	84479	70	49202	5260	22908	4584	2455	.	.	.
ICELAND	73077	227	67	.	48492	1302	21979	.	1010	.
KUWAIT	68700	2999	11509	42542	2775	4580	3842	.	15	438
FAROE ISLES	64553	.	.	.	2471
GREENLAND	61580	.	6028	.	13850	.	.	.	62082	.
NL. ANTILLES	58396	8	329	.	37912	6	20141	.	41702	.
IVORY COAST	55877	574	19022	1689	18774	764	2740	.	.	12314
AUSTRALIA	55515	2898	840	19	41915	1008	6409	1	2	2423
CANADA	55434	331	152	1	90	54234	438	.	188	.
GIBRALTAR	54482	4	15	.	54093	57	313	.	.	.
OMAN	49592	42	43902	128	1657	781	3074	.	.	.
SUDAN	45807	966	26541	8171	6290	2738	1101	.	.	.
BULGARIA	43520	2898	367	20326	467	143	18031	.	44	1244
PANAMA	42632	96	39	3701	83	192	25007	.	6	13508
MOROCCO	42087	1061	33911	64	5819	1043	173	.	16	.

¹⁾ SITC, Rev. 2 : 333.

²⁾ SITC, Rev. 2 : 334 + 335.

TABLEAU SPÉCIAL

**COMMERCE DE LA CE EN PÉTROLE ¹⁾
ET PRODUITS DÉRIVÉS DU PÉTROLE ²⁾**

export

Janvier - Septembre 1982

Valeurs en 1000 ECU

Pays partenaires	EUR 10	Deutsch-land	France	Italia	Nederland	Belg.-Lux.	United Kingdom	Ireland	Danmark	Ελλάδα
HUILES BRUTES DE PETROLE										
M O N D E	10829170	15559	42102	.	7750	1007	10762752	.	.	.
FRANCE	938469	.	.	.	525	.	937944	.	.	.
BELG. -LUXBG.	53966	.	.	.	6536	.	47430	.	.	.
PAYS-BAS	2356442	5	2356437	.	.	.
RF ALLEMAGNE	1825643	.	.	.	689	.	1824954	.	.	.
ITALIE	299772	299772	.	.	.
ROYAUME-UNI	16572	15552	13	.	.	1007
IRLANDE	27827	27827	.	.	.
DANEMARK	389137	389137	.	.	.
GRECE	34256	.	34256
INTRA-CE	5942086	15558	34270	.	7750	1007	5883501	.	.	.
EXTRA-CE	4887085	1	7833	.	.	.	4879251	.	.	.
ETATS-UNIS	3472978	.	1	.	.	.	3472977	.	.	.
SUEDE	700459	700459	.	.	.
NORVEGE	331960	331960	.	.	.
CANADA	135681	135681	.	.	.
ESPAGNE	120818	120818	.	.	.
CANARIES	69365	69365	.	.	.
PORTUGAL	17836	17836	.	.	.
BAHAMAS	17712	17712	.	.	.
FINLANDE	12443	12443	.	.	.
TUNISIE	7757	.	7757
AUTRICHE	75	.	75
TCHECOSLOVAQ	1	1
PRODUITS DERIVES DE PETROLE										
M O N D E	21880709	2128136	2302409	3569433	7542343	3012915	2707734	4059	241907	371773
FRANCE	1339271	190335	.	368153	318934	203727	245739	45	397	11941
BELG. -LUXBG.	1404554	129977	144772	31263	971917	.	126556	3	86	.
PAYS-BAS	1581777	270287	186768	234296	47807	484120	398309	971	2331	4695
RF ALLEMAGNE	4623174	.	473359	60595	3105329	833525	129867	153	12057	8289
ITALIE	617810	32270	360574	.	34781	37984	95492	23	36	56650
ROYAUME-UNI	1573240	146587	159605	152109	661134	418941	.	2457	22421	9986
IRLANDE	839976	632	30986	232	16708	16148	775263	.	7	.
DANEMARK	564280	52653	1614	8899	374776	25565	100475	15	.	283
GRECE	232387	3976	17974	165841	24437	1820	18324	.	15	.
INTRA-CE	12776482	826715	1375650	1021390	5508015	2021832	1890027	3667	37337	91849
EXTRA-CE	6441756	720671	926757	1902746	1102688	601995	702015	392	204568	279924
<i>PRINCIPAUX PAYS</i>										
SUISSE	974051	207596	303760	115932	156003	187874	1181	6	13	1686
SUEDE	910697	67746	40446	62453	199204	105134	302122	3	133506	23
ETATS-UNIS	664061	5658	20369	125360	152243	70937	94039	4	87	195364
ARABIE SAOUD	399164	2685	122520	156846	47807	54779	13897	.	37	593
LIBYE	351749	842	2116	336373	11212	411	636	.	11	148
AUTRICHE	309126	201370	7238	85282	7596	6387	1203	20	30	.
IRAN	236674	3643	310	170979	58515	550	2546	.	.	131
NORVEGE	229487	62287	15528	135	69528	12775	41941	6	26891	390
TUNISIE	155409	381	6674	136443	372	1021	4255	.	.	6263
EGYPTE	170906	2280	26287	103170	28928	3306	4132	.	.	2803
PORTUGAL	134985	3092	36356	8943	45151	24037	12669	.	4737	.
NIGERIA	159734	6574	31433	20699	44939	31255	24670	.	184	.
ESPAGNE	120498	6559	13606	70859	4764	10250	8424	133	56	5847
TURQUIE	97366	1863	19178	71784	533	598	2443	.	2	965
JORDANIE	102054	1506	10582	57862	27832	3151	1013	.	.	108
MALTE	87832	123	37	85746	514	609	707	3	9	84
YUGOSLAVIE	74917	10642	607	27696	1265	1122	769	.	10	32806
INDE	91742	2641	31036	50118	3980	106	3703	.	.	158
SENEGAL	60876	23	20410	1268	37519	781	858	.	17	.
ALGERIE	72713	2169	2926	27651	1300	1322	36774	.	7	564
U. R. S. S.	94413	17340	18936	19401	14228	17282	5229	.	5	1992
EMIRATS ARAB	54423	1003	12802	13521	11642	9770	5391	.	187	107
TOGO	41013	166	10464	.	23149	176	6873	.	.	185
CHYPRE	38113	175	7517	17588	1678	1713	1558	1	.	7885
FINLANDE	53475	13862	11549	6699	12499	1334	5111	.	2220	201
LIBAN	26864	354	344	20902	1173	961	344	.	.	2786
SYRIE	27816	264	4737	21366	106	192	312	.	.	830
CANARIES	26867	90	13718	1611	6307	3191	1950	.	.	.
ISLANDE	25056	241	54	.	16035	1079	6811	.	836	.
KOWEIT	25557	2167	4272	11132	1950	2808	3006	.	11	211
ILES FEROE	20505	.	.	.	483	.	.	.	20022	.
GROENLAND	19899	.	2018	.	4292	.	.	.	13589	.
ANTILLES NL	19101	10	249	.	14952	5	3885	.	.	.
COTE IVOIRE	22074	367	10257	539	6075	371	585	.	.	3880
AUSTRALIE	27518	2846	639	41	17899	618	4339	.	1	1135
CANADA	14443	639	162	5	76	12839	662	.	60	.
GIBRALTAR	15734	5	14	.	15432	45	238	.	.	.
OMAN	16268	39	12185	108	1137	489	2306	.	4	.
SOUDAN	16775	713	7068	4215	2590	1090	1099	.	.	.
BULGARIE	13006	3234	345	3743	365	177	4682	.	70	390
PANAMA	11752	147	32	899	87	135	7555	.	6	2911
MAROC	16347	894	12189	55	2518	508	178	.	5	.

¹⁾ CTCL, Rév. 2 : 333.

²⁾ CTCL, Rév. 2 : 334 + 335.

GENERAL SUMMARY of EC trade by country

Value in Mio ECU

Partner countries	Import					Export					Trade balance ²⁾ Balance commerciale ²⁾				
	1981		1982			1981		1982			1981		1982		
	III	IV	I	II	III	III	IV	I	II	III	III	IV	I	II	III
World	145 593	155 782	157 609	160 229	149 364	135 686	154 120	148 332	152 103	142 105	- 9 907	- 1 641	- 9 277	- 8 126	- 7 259
Intra-EC (EUR 10)	87 601	78 266	75 869	78 975	72 183	67 011	77 744	77 993	79 527	72 614	- 591	1 478	2 125	5 651	431
Extra-EC	77 866	79 342	81 628	81 093	77 037	67 622	75 353	69 355	71 628	68 504	- 10 243	- 3 989	- 12 271	- 9 465	- 8 534
Class 1	37 240	39 597	40 986	42 790	38 020	38 339	35 574	36 984	36 984	36 549					
EFTA	13 402	14 603	15 195	15 090	13 139	14 439	16 652	15 843	16 231	15 814	1 037	- 1 258	- 5 412	- 5 806	- 1 471
Other Western Europe	2 790	3 689	3 739	3 805	3 361		4 417	4 436	4 767	4 166		728	696	1 141	2 675
USA and Canada	14 029	14 441	14 678	16 153	14 732		12 463	10 515	11 222	12 022		- 1 978	- 4 163	- 4 931	- 2 710
Other class 1	7 020	6 863	7 374	7 742	6 768		4 806	4 781	4 763	4 546		- 2 057	- 2 593	- 2 937	- 2 242
Class 2	33 948	32 381	33 706	31 080	31 952	32 126	29 088	29 661	27 438						
ACP (59 countries)	3 625	3 840	4 821	4 247	4 030		5 394	4 780	4 653	3 951		1 554	- 42	407	- 79
DOM	126	125	90	92	108		457	447	469	468		332	357	377	360
TOM	225	234	285	156	176		275	264	250	231		41	- 22	93	55
Other class 2	29 972	28 182	28 509	26 585	27 638		26 000	23 598	24 290	22 789		- 2 182	- 4 911	- 2 295	- 4 849
Class 3 ¹⁾	6 677	7 365	6 934	7 224	7 065	4 888	4 893	4 983	4 516						
Eastern Europe ¹⁾	5 989	6 691	6 266	6 519	6 413		4 333	4 045	4 470	3 868		- 2 476	- 2 241	- 2 240	- 2 549
Other class 3	688	674	668	705	652		556	648	513	628		- 118	- 20	- 191	- 24
Miscellaneous	127	153	114	160	143	1 023	984	948	988						
OECD	103 003	114 206	114 961	119 943	108 649		114 212	111 809	114 808	107 558		6	- 3 152	- 5 135	- 1 091
Mediterranean Basin	9 660	10 371	10 837	10 873	11 586		15 240	13 563	13 903	12 795		4 870	2 726	3 031	1 289
OPEC	20 168	18 489	19 106	16 457	17 855		15 691	14 035	14 326	12 655		- 2 798	- 5 072	- 2 131	- 5 199
Latin America	4 378	4 418	4 357	4 639	4 588		3 891	3 403	3 267	3 055		- 528	- 954	- 1 351	- 1 532
ASEAN	1 661	1 657	1 887	1 783	1 752		2 043	2 126	1 940	2 014		386	239	158	262
Main countries :															
Norway	2 443	2 847	3 171	2 904	2 418		1 860	1 764	1 769	1 593		- 987	- 1 406	- 1 135	- 825
Sweden	2 905	3 241	3 369	3 388	3 002		3 389	3 326	3 412	3 308		148	- 43	25	306
Finland	1 258	1 321	1 514	1 343	1 119		1 122	1 028	1 102	1 075		- 198	- 486	- 241	- 44
Switzerland	4 388	4 452	4 391	4 536	3 821		5 965	5 628	5 632	5 577		1 513	1 237	1 095	1 756
Austria	1 852	2 084	2 055	2 210	2 126		3 182	3 034	3 185	3 159		1 098	979	974	1 033
Portugal	499	567	607	651	600		1 018	940	981	987		451	332	330	386
Spain	1 847	2 524	2 532	2 636	2 257		2 471	2 624	2 726	2 284		- 53	92	90	27
Yugoslavia	529	621	712	695	634		1 038	946	1 196	1 009		417	234	500	374
Turkey	303	426	396	358	364		632	625	574	625		206	230	216	261
Soviet Union	3 790	4 361	4 037	4 212	4 178		1 891	1 947	2 388	2 080		- 2 470	- 2 090	- 1 824	- 2 098
German Dem. Rep. ¹⁾	285	356	311	342	282		283	193	189	133		- 93	- 118	- 93	- 149
Poland	513	508	467	587	563		565	526	496	483		57	59	- 91	- 80
Czechoslovakia	380	440	446	434	419		436	311	316	315		- 5	- 134	- 118	- 105
Hungary	381	430	387	350	370		519	493	535	357		89	107	185	- 13
Romania	489	400	454	452	439		379	319	296	225		- 21	- 135	- 156	- 213
Bulgaria	127	181	149	114	136		261	233	220	264		80	84	106	128
Morocco	268	296	357	360	286		462	475	540	474		166	118	180	188
Algeria	1 849	1 722	1 780	1 900	2 462		1 387	1 243	1 286	1 219		- 336	- 536	- 614	- 1 243
Tunisia	297	329	375	341	297		581	504	650	446		252	128	308	149
Libya	1 776	1 062	1 595	1 626	2 567		2 318	1 474	1 154	1 073		1 256	- 121	- 473	- 1 495
Egypt	735	1 247	777	654	613		1 129	1 051	1 061	1 174		- 119	274	407	561
Sudan	49	42	53	45	36		165	154	173	166		123	101	128	129
Senegal	44	43	71	76	69		157	145	155	132		114	75	81	64
Liberia	167	123	117	118	105		140	170	149	104		18	53	31	0
Ivory Coast	282	346	403	429	290		220	223	244	233		- 126	- 180	- 185	- 57
Ghana	60	63	76	77	114		122	66	41	50		59	- 10	- 36	- 65
Nigeria	866	1 101	1 957	1 151	1 434		2 443	2 013	1 791	1 254		1 342	55	641	- 180
Cameroon	267	269	256	265	173		244	235	260	223		- 24	- 21	- 5	50
Gabon	184	229	209	290	155		131	115	127	112		- 99	- 94	- 163	- 43
Zaire	266	295	302	248	203		133	122	137	123		- 162	- 181	- 112	- 79
Kenya	100	103	110	104	89		165	166	146	131		62	55	42	42
Zambia	117	101	86	134	101		71	73	74	75		- 30	- 13	- 60	- 27
South Africa	1 898	1 719	1 985	1 853	1 630		1 827	1 730	1 675	1 608		108	- 255	- 177	- 22
United States of America	12 302	12 683	12 980	14 435	13 153	9 896	11 096	9 362	10 088	10 952	- 2 406	- 1 586	- 3 618	- 4 347	- 2 201
Canada	1 726	1 759	1 698	1 718	1 579		1 367	1 152	1 134	1 070		- 391	- 546	- 584	- 509
Mexico	403	502	452	603	769		907	761	684	630		405	309	81	- 140
Cuba	44	53	37	54	58		73	126	96	93		20	89	42	35
Netherlands Antilles	163	162	202	97	113		111	110	108	88		- 51	- 93	10	- 25
Colombia	260	293	321	302	273		178	157	175	178		- 115	- 164	- 128	- 95
Venezuela	796	724	735	569	477		560	590	662	607		- 165	- 146	93	129
Peru	147	140	168	168	190		189	162	147	157		49	- 4	- 21	- 33
Brazil	1 381	1 557	1 445	1 537	1 601		646	574	652	666		- 910	- 871	- 885	- 935
Chilo	315	272	317	415	314		227	177	147	119		- 44	- 140	- 267	- 195
Argentina	576	464	434	483	533		536	432	264	213		72	- 2	- 19	- 320
Lebanon	8	9	39	8	5		455	400	343	218		446	362	334	212
Syria	333	306	181	256	263		444	315	284	300		138	133	28	36
Iraq	752	823	925	626	644		2 216	2 331	2 341	2 075		1 393	1 406	1 715	1 431
Iran	841	784	788	1 569	2 296		1 120	690	911	940		336	- 98	- 658	- 1 356
Israel	358	405	519	487	371		641	627	593	608		236	108	105	237
Saudi Arabia	10 625	9 777	8 686	6 709	5 925		3 176	2 887	3 521	3 100		- 6 601	- 5 799	- 3 189	- 2 825
Kuwait	611	382	273	439	481		642	670	700	634		260	396	262	153
Oatar	534	483	516	240	369		170	240	257	241		- 312	- 275	- 17	- 128
United Arab Emirates	1 219	1 056	1 229	95											

Valeurs en Mio ECU

1981		1982											Pays partenaires
N	D	J	F	M	A	M	J	J	A	S	O	N	
52 015	51 943	48 906	50 748	57 901	54 499	50 753	54 928	50 450	45 164	53 561	52 011	55 502	Monde
25 387	25 207	22 240	24 682	28 896	26 888	25 375	26 593	24 881	20 718	26 097	26 012	26 859	Intra-CE (EUR 10)
26 584	26 681	26 634	26 024	28 964	27 563	25 333	28 273	25 517	24 403	27 418	25 957	28 597	Extra-CE
13 391	12 992	12 767	12 776	15 441	14 699	13 519	14 547	12 995	11 642	13 699	13 278	14 314	Classe 1
4 921	4 784	4 675	4 796	5 731	5 189	4 846	5 039	4 550	3 669	4 965	4 768	5 125	AELE
1 285	1 292	1 151	1 218	1 368	1 233	1 225	1 345	1 302	1 009	1 100	1 280	1 389	Autr. pays d'Europe occid.
4 747	4 808	4 775	4 379	5 505	5 582	5 013	5 571	4 869	4 717	5 300	4 729	5 176	USA et Canada
2 439	2 108	2 166	2 382	2 836	2 695	2 435	2 592	2 274	2 247	2 333	2 501	2 624	Autres classe 1
10 730	11 148	11 708	10 966	11 036	10 559	9 433	11 178	10 018	10 577	11 336	10 359	11 453	Classe 2
1 353	1 365	1 600	1 625	1 582	1 460	1 216	1 564	1 216	1 466	1 361	1 463	1 641	ACP (59 pays)
50	31	36	21	33	27	23	42	35	40	34	39	52	DOM
87	84	96	104	86	69	42	45	41	35	100	34	126	TOM
9 240	9 669	9 976	9 217	9 335	9 003	8 152	9 527	8 724	9 037	9 841	8 823	9 635	Autres classe 2
2 463	2 540	2 158	2 282	2 487	2 305	2 381	2 548	2 506	2 184	2 384	2 320	2 830	Classe 3 ¹⁾
2 250	2 343	1 931	2 052	2 268	2 081	2 149	2 301	2 290	2 007	2 121	2 059	2 598	Europe orientale ¹⁾
213	197	227	220	220	224	232	248	216	176	263	261	232	Autres classe 3
44	56	32	42	41	48	45	62	52	43	45	43	46	Divers non classés
38 141	37 724	34 483	36 811	43 615	41 038	38 281	40 481	37 293	31 932	39 251	38 702	40 525	OCDE
3 259	3 751	3 438	3 575	3 824	3 443	3 538	3 898	3 840	3 623	4 179	4 295	4 636	Bassin méditerranéen
6 285	6 479	6 864	6 234	6 020	5 583	4 919	6 071	5 337	6 088	6 382	5 840	6 820	OPEP
1 400	1 541	1 380	1 398	1 569	1 638	1 367	1 638	1 428	1 515	1 624	1 523	1 446	Amérique latine
564	521	594	605	688	639	528	613	595	512	650	577	571	ANASE
													Principaux pays :
938	977	1 041	1 063	1 067	1 118	917	864	842	738	832	812	1 031	Norvège
1 078	1 080	1 058	1 043	1 269	1 113	1 087	1 184	997	779	1 230	1 097	1 135	Suède
408	480	539	439	545	450	436	447	358	331	433	400	389	Finlande
1 563	1 370	1 250	1 360	1 779	1 536	1 461	1 536	1 353	1 022	1 478	1 468	1 533	Suisse
709	660	579	680	796	743	721	752	759	589	788	755	772	Autriche
192	184	179	180	249	209	205	237	224	196	181	215	242	Portugal
888	926	773	831	926	826	854	954	950	665	687	871	947	Espagne
210	200	219	228	264	230	233	232	202	195	242	226	249	Yougoslavie
144	133	131	128	136	133	139	120	113	116	136	141	153	Turquie
1 511	1 558	1 245	1 329	1 460	1 316	1 428	1 483	1 560	1 312	1 300	1 273	1 765	Union soviétique
129	123	101	100	110	126	101	113	91	89	107	102	128	Rép. démocr. allem. ¹⁾
164	168	108	167	190	187	192	207	185	167	211	199	216	Pologne
137	153	143	135	168	148	131	155	158	113	149	146	148	Tchécoslovaquie
142	149	138	108	141	118	114	118	124	111	135	136	134	Hongrie
119	125	129	175	151	134	129	189	123	166	152	115	148	Roumanie
46	56	62	46	41	45	38	31	40	38	59	82	49	Bulgarie
90	125	117	103	137	130	119	111	90	95	105	92	106	Maroc
517	541	649	538	594	632	603	666	705	649	896	842	917	Algérie
89	130	122	135	119	134	114	94	125	74	97	88	87	Tunisie
297	550	432	606	559	432	556	641	620	844	1 108	1 119	1 150	Libye
320	440	248	299	230	220	189	248	235	184	195	236	254	Égypte
18	14	15	16	21	12	15	19	12	14	10	8	11	Soudan
15	13	17	30	24	25	26	25	22	25	23	22	28	Sénégal
40	56	35	42	40	41	32	46	44	31	30	32	41	Libéria
113	125	128	139	135	157	143	128	93	90	109	102	123	Côte-d'Ivoire
20	18	20	18	37	27	29	22	31	28	55	34	18	Ghana
410	415	770	624	552	408	252	487	408	572	456	598	708	Nigeria
89	87	88	82	86	77	112	76	40	71	62	106	70	Cameroun
109	62	74	61	73	80	97	112	20	81	55	41	68	Gabon
106	107	87	104	111	93	72	84	66	61	77	71	67	Zaïre
36	41	36	35	40	43	28	32	34	28	28	37	35	Kenya
28	50	28	31	27	36	45	53	38	25	38	33	39	Zambie
643	513	556	681	747	577	608	668	605	443	584	588	688	Rép. d'Afr. du S. et Namibie
4 157	4 197	4 197	3 831	4 938	5 013	4 452	4 956	4 292	4 264	4 764	4 210	4 625	États-Unis d'Amérique
590	611	578	549	568	569	561	614	577	467	536	520	551	Canada
65	293	145	70	235	214	163	237	181	277	293	173	214	Mexique
13	16	8	14	15	14	24	15	23	17	18	20	24	Cuba
49	64	63	67	72	48	27	22	27	18	67	21	101	Antilles néerlandaises
111	93	89	121	111	100	109	93	112	90	70	86	95	Colombie
252	268	237	256	245	202	145	210	109	172	194	255	224	Venezuela
43	44	47	60	59	48	68	50	74	49	68	58	56	Pérou
519	482	482	487	475	552	436	548	501	533	565	552	471	Brézil
102	79	105	89	124	144	122	148	134	80	101	109	104	Chili
157	127	128	164	142	179	142	164	167	194	172	133	137	Argentine
3	3	34	2	3	2	3	3	2	2	1	4	3	Liban
116	61	68	80	34	38	102	116	100	61	110	64	82	Syrie
324	263	269	379	277	158	231	240	219	277	188	166	215	Irak
355	76	326	231	246	315	424	840	730	837	699	621	1 040	Iran
125	161	175	147	198	167	148	173	146	102	122	125	146	Jaréel
3 243	3 522	3 168	2 736	2 798	2 700	2 073	2 039	1 972	1 799	2 103	1 609	1 788	Arabie Saoudite
158	158	159	78	36	92	97	249	123	167	190	103	257	Koweït
89	222	202	98	215	46	85	110	125	87	153	58	65	Qatar
415	286	466	488	273	369	240	343	192	328	246	336	266	Émirats arabes unis
94	142	178	46	88	37	58	58	36	48	40	100	45	Oman
31	38	49	41	48	61	95	51	45	38	39	34	46	Pakistan
158	152	199	220	246	244	211	292	238	193	221	176	202	Inde
127	120	136	150	183	160	106	148	168	160	190	148	109	Thaïlande
103	106	88	129	141	130	100	118	102	66	80	71	90	Indonésie
146	99	156	134	152	144	142	151	130	118	164	154	162	Malaysia
104	131	124	100	117	117	101	111	108	95	130	134	135	Singapour
83	85	91	92	95	90	80	86	86	72	86	70	76	Philippines
196	171	211	199	201	186	202	227	184	156	198	191	200	Chine
164	119	279	218	192	184	152	214	216	220	229	192	167	Corée du Sud
1 461	1 261												

GENERAL SUMMARY of EC trade by country

Value in Mio ECU

Partner countries	1981		1982											
	N	D	J	F	M	A	M	J	J	A	S	O	N	
World	50 175	50 905	43 968	47 824	56 404	51 421	48 591	51 940	49 186	42 009	50 886	51 733	53 791	
Intra-EC (EUR 10)	25 707	25 169	22 915	25 475	29 503	26 846	25 424	27 179	25 179	20 623	26 763	26 823	27 510	
Extra-EC	24 158	25 424	20 720	22 040	26 560	24 258	22 826	24 472	23 689	21 059	23 778	24 562	25 937	
Class 1	12 433	12 563	10 652	11 436	13 475	12 419	11 916	12 635	12 533	10 865	13 132	13 424	13 540	
EFTA	5 598	5 304	4 618	5 197	6 024	5 552	5 192	5 477	5 116	4 656	6 029	5 781	5 814	
Other Western Europe	1 409	1 589	1 276	1 445	1 714	1 589	1 525	1 655	1 549	1 133	1 482	1 475	1 624	
USA and Canada	3 942	4 074	3 303	3 261	3 945	3 770	3 667	3 785	4 257	3 625	4 134	4 673	4 653	
Other class 1	1 485	1 597	1 455	1 533	1 792	1 507	1 531	1 718	1 611	1 451	1 487	1 495	1 449	
Class 2	10 152	11 025	8 725	9 150	11 193	10 098	9 318	10 195	9 553	8 812	9 100	9 507	10 475	
ACP (59 countries)	1 728	1 805	1 470	1 471	1 835	1 545	1 547	1 554	1 277	1 268	1 400	1 576	1 549	
DOM	158	146	113	177	157	153	144	170	156	143	169	164	165	
TOM	88	111	65	86	112	87	85	78	81	72	80	88	81	
Other class 2	8 177	8 962	7 077	7 415	9 090	8 312	7 542	8 393	8 039	7 330	7 452	7 679	8 681	
Class 3 ¹⁾	1 572	1 836	1 343	1 454	1 891	1 743	1 593	1 642	1 603	1 381	1 546	1 630	1 922	
Eastern Europe ¹⁾	1 410	1 617	1 172	1 248	1 621	1 573	1 430	1 467	1 430	1 122	1 350	1 430	1 616	
Other class 3	163	219	171	206	270	170	164	175	173	259	196	200	306	
Miscellaneous	311	312	333	309	341	318	341	290	318	327	345	347	344	
OECD	37 594	37 086	33 021	36 341	42 335	38 681	36 833	39 204	37 183	30 996	39 310	39 716	40 555	
Mediterranean Basin	4 861	5 317	4 102	4 420	5 035	4 656	4 501	4 745	4 471	3 798	4 537	4 421	4 882	
OPEC	4 859	5 266	4 227	4 416	5 382	4 959	4 506	4 844	4 461	4 045	4 195	4 527	5 014	
Latin America	1 370	1 262	1 022	1 116	1 253	1 109	970	1 189	1 052	1 020	979	1 029	1 059	
ASEAN	681	789	660	593	871	679	623	636	682	648	694	611	867	
Main countries :														
Norway	678	587	511	619	633	529	528	708	484	524	585	517	688	
Sweden	1 122	1 125	1 016	1 092	1 217	1 220	1 109	1 072	951	1 063	1 283	1 332	1 257	
Finland	369	377	300	327	400	391	353	356	377	314	382	383	391	
Switzerland	2 021	1 869	1 630	1 839	2 160	1 959	1 798	1 882	1 812	1 514	2 249	2 031	2 013	
Austria	1 043	984	856	970	1 207	1 093	1 038	1 056	1 091	929	1 140	1 127	1 080	
Portugal	330	321	274	307	358	310	324	348	364	279	343	330	339	
Spain	814	831	740	886	998	921	872	933	863	567	853	872	952	
Yugoslavia	300	419	270	299	377	375	389	434	383	305	321	331	347	
Turkey	199	245	184	185	255	198	183	193	221	183	223	189	224	
Soviet Union	669	680	554	582	808	856	762	772	780	598	712	823	898	
German Dem. Rep. ¹⁾	78	84	66	59	68	79	55	54	48	33	53	56	63	
Poland	180	208	134	181	210	191	148	163	186	149	149	140	174	
Czechoslovakia	125	168	89	102	120	95	98	122	86	91	139	113	135	
Hungary	153	195	139	160	194	187	189	158	138	96	123	138	181	
Romania	114	132	101	84	134	91	106	100	92	67	67	67	66	
Bulgaria	75	123	79	71	83	71	63	86	90	76	99	89	90	
Morocco	132	178	146	159	169	169	188	183	195	138*	143	164	170	
Algeria	417	538	390	401	449	423	401	459	399	393	426	458	501	
Tunisia	169	218	147	171	185	194	234	221	182	129	139	174	186	
Libya	694	788	479	502	493	417	348	391	375	354	337	330	380	
Egypt	349	403	334	331	385	352	349	359	354	444	374	327	406	
Sudan	41	65	45	49	60	53	49	71	49	53	64	58	81	
Sonogel	51	48	47	49	49	48	57	51	51	33	49	45	50	
Liberia	38	71	24	16	130	78	26	45	24	14	61	65	31	
Ivory Coast	65	85	69	66	88	84	79	81	88	70	75	69	74	
Ghana	38	51	30	13	23	14	13	15	15	16	18	34	23	
Nigeria	776	761	667	600	744	579	686	525	352	395	508	568	587	
Cameroon	85	84	61	88	85	77	81	101	89	71	65	74	86	
Gabon	39	51	35	37	43	47	38	42	40	34	38	34	39	
Zaire	48	44	35	39	47	43	47	46	37	35	50	44	55	
Kenya	54	50	56	47	63	53	43	50	48	43	40	55	39	
Zambia	24	23	20	26	26	26	23	25	31	23	20	17	15	
South Africa	536	620	518	559	653	560	516	597	522	521	567	525	476	
United States of America	3 488	3 646	2 956	2 888	3 513	3 338	3 331	3 421	3 886	3 288	3 771	4 267	4 243	
Canada	455	428	347	373	432	432	336	364	370	337	362	406	409	
Mexico	336	290	262	237	262	230	180	262	238	232	157	120	163	
Cuba	20	27	30	33	33	37	31	29	33	24	35	28	23	
Netherlands Antilles	36	47	29	28	52	38	38	32	33	24	31	35	32	
Colombia	61	60	49	54	54	57	58	59	58	50	69	57	57	
Venezuela	188	187	136	246	208	200	185	276	199	197	210	256	240	
Peru	54	71	39	57	66	49	49	48	62	54	42	35	92	
Brazil	205	200	188	182	203	208	211	231	223	245	198	240	173	
Chile	77	72	59	62	57	58	46	43	43	40	36	50	37	
Argentina	146	215	127	127	178	135	76	52	58	67	88	103	144	
Lebanon	141	162	116	131	153	139	106	97	59	48	113	147	179	
Syria	137	160	118	91	106	94	85	106	114	96	89	99	95	
Iraq	700	781	610	751	968	851	683	800	775	657	643	735	697	
Iran	316	298	256	190	243	310	311	288	372	291	280	308	359	
Israel	200	228	191	197	238	203	187	203	202	176	230	227	241	
Saudi Arabia	946	1 016	822	898	1 165	1 221	1 094	1 205	1 137	982	1 005	1 020	1 139	
Kuwait	194	225	185	212	271	230	225	244	215	202	217	229	255	
Oman	53	61	82	80	78	91	65	102	88	75	78	79	67	
United Arab Emirates	231	298	247	252	313	295	267	276	272	227	246	258	325	
Oman	54	54	58	71	94	79	64	85	60	120	59	84	79	
Pakistan	114	95	75	67	101	81	81	80	87	76	79	114	125	
India	281	352	257	300	390	342	329	338	344	320	308	286	434	
Thailand	67	65	61	76	72	66	73	77	75	71	70	74	67	
Indonesia	273	228	284	218	368	251	175	201	205	203	164	184	401	
Malaysia	80	237	69	73	103	94	100	108	106	96	179	103	117	
Singapore	194	188	193	169	265	206	223	187	225	210	213	192	195	
Philippines	68	71	54	57	63	63	52	63	71	69	68	58	87	
China	129	179	114	146	186	123	119	137	129	223	148	163	270	
South Korea	108	106	79	84	121	114	110	104						

Valeurs en Mio ECU

1981		1982											Pays partenaires
N	D	J	F	M	A	M	J	J	A	S	O	N	
- 1 840	- 1 039	- 4 938	- 2 924	- 1 497	- 3 078	- 2 162	- 2 988	- 1 264	- 3 155	- 2 675	- 279	- 1 711	Monde
320	- 38	674	794	607	- 43	49	586	298	- 95	665	812	651	Intra-CE (EUR 10)
- 2 427	- 1 257	- 5 914	- 3 984	- 2 404	- 3 308	- 2 507	- 3 801	- 1 828	- 3 344	- 3 640	- 1 395	- 2 660	Extra-CE
- 958	- 429	- 2 115	- 1 340	- 1 963	- 2 280	- 1 604	- 1 912	- 462	- 777	- 566	147	- 775	Classe 1
677	520	- 57	401	296	363	346	438	566	987	1 064	1 013	688	AELE
124	296	125	226	346	357	300	310	247	124	382	195	235	Autr. pays d'Europe occid.
- 804	- 734	- 1 472	- 1 118	- 1 561	- 1 812	- 1 346	- 1 786	- 612	- 1 091	- 1 166	- 56	- 523	USA et Canada
- 955	- 512	- 711	- 849	- 1 044	- 1 188	- 903	- 874	- 663	- 796	- 846	- 1 006	- 1 175	Autres classe 1
- 578	- 123	- 2 983	- 1 816	157	- 463	- 115	- 983	- 463	- 1 765	- 2 235	- 852	- 978	Classe 2
376	441	- 130	- 153	253	85	330	- 9	61	- 198	39	113	- 32	ACP (59 pays)
107	116	77	156	124	126	122	128	121	103	135	124	113	DOM
1	27	- 31	- 18	25	17	43	33	40	36	- 20	55	- 45	TOM
- 1 063	- 707	- 2 899	- 1 801	- 245	- 691	- 610	- 1 134	- 685	- 1 707	- 2 390	- 1 144	- 954	Autres classe 2
- 890	- 705	- 816	- 828	- 596	- 563	- 787	- 906	- 903	- 803	- 838	- 689	- 907	Classe 3 ¹⁾
- 840	- 727	- 759	- 814	- 647	- 508	- 719	- 834	- 860	- 885	- 771	- 629	- 629	Europe orientale ¹⁾
- 50	22	- 57	- 14	51	- 55	- 69	- 73	- 43	83	- 67	- 60	75	Autres classe 3
267	257	301	267	300	270	296	227	266	284	299	304	298	Divers non classés
- 547	- 638	- 1 462	- 469	- 1 280	- 2 357	- 1 448	- 1 277	- 110	- 936	59	1 015	30	OCDE
1 602	1 566	664	845	1 211	1 213	963	846	631	176	358	126	247	Bassin méditerranéen
- 1 427	- 1 213	- 2 636	- 1 818	- 638	- 624	- 413	- 1 226	- 876	- 2 043	- 2 188	- 1 314	- 1 806	OPEP
- 29	- 278	- 348	- 282	- 316	- 530	- 397	- 450	- 375	- 495	- 645	- 493	- 388	Amérique latine
117	268	66	- 12	183	39	95	22	87	136	44	34	296	ANASE
													Principaux pays :
- 261	- 390	- 530	- 444	- 433	- 589	- 390	- 156	- 358	- 214	- 247	- 296	- 343	Norvège
- 44	- 45	- 42	- 46	- 52	- 107	- 22	- 112	- 46	- 284	53	235	122	Suède
- 38	- 103	- 239	- 112	- 145	- 59	- 83	- 91	19	- 17	- 51	- 17	- 17	Finlande
458	499	380	479	381	422	336	346	459	492	771	563	479	Suisse
334	324	278	291	411	350	317	305	332	340	352	373	308	Autriche
138	137	95	127	109	101	119	111	140	82	162	115	98	Portugal
- 74	- 95	- 33	55	71	95	18	- 21	- 87	- 98	166	0	4	Espagne
90	219	51	71	113	145	156	201	181	109	79	104	99	Yougoslavie
55	112	53	56	119	66	78	73	108	67	88	49	71	Turquie
- 842	- 878	- 691	- 747	- 652	- 459	- 664	- 711	- 780	- 713	- 588	- 451	- 867	Union soviétique
- 51	- 39	- 34	- 41	- 42	- 47	- 46	- 59	- 43	- 58	- 54	- 47	- 64	Rép. démocr. allem. ¹⁾
- 16	40	26	14	20	- 6	- 44	- 44	0	- 18	- 62	- 59	- 42	Pologne
- 3	35	- 54	- 32	- 48	- 52	- 32	- 33	- 72	- 23	- 11	- 33	- 13	Tchécoslovaquie
11	46	1	52	53	69	75	41	13	- 15	- 12	- 2	47	Hongrie
- 5	7	- 27	- 91	- 17	- 43	- 24	- 89	- 31	- 99	- 85	- 48	- 82	Roumanie
29	67	17	25	42	27	24	55	50	39	40	7	41	Bulgarie
42	53	29	56	32	39	69	72	104	44	38	72	63	Maroc
- 100	- 4	- 259	- 137	- 144	- 209	- 202	- 207	- 307	- 456	- 470	- 383	- 417	Algérie
79	88	25	37	66	60	119	127	57	55	41	86	59	Tunisie
397	238	48	- 104	- 65	- 16	- 208	- 245	- 487	- 250	- 771	- 789	- 770	Libye
29	- 38	86	33	155	132	160	111	119	260	179	91	153	Égypte
23	51	30	33	38	41	34	52	37	39	54	50	70	Soudan
36	35	30	19	26	24	31	26	29	8	26	23	22	Sénégal
- 2	15	- 11	- 26	90	37	- 7	0	- 20	- 17	31	33	- 10	Libéria
- 48	- 40	- 60	- 73	- 47	- 73	- 64	- 48	- 5	- 20	- 34	- 33	- 49	Côte-d'Ivoire
18	34	10	- 5	- 15	- 13	- 16	- 7	- 16	- 13	- 36	- 1	6	Ghana
366	346	- 103	- 24	192	171	433	37	56	- 177	51	- 31	- 121	Nigeria
- 70	- 11	- 27	6	0	0	- 30	24	49	0	- 2	- 32	15	Cameroun
- 58	- 63	- 40	- 24	- 31	- 33	- 59	- 71	20	- 47	- 17	- 7	- 30	Gabon
19	9	21	11	23	10	15	18	14	15	13	18	4	Zaire
- 4	- 28	- 8	- 5	0	- 10	- 22	- 28	- 7	- 2	- 18	- 16	- 25	Kenya
- 107	107	- 38	- 122	- 94	- 17	- 92	- 71	- 83	79	- 17	- 63	- 212	Zambie
													Rép. d'Afr. du S. et Namibie
- 669	- 551	- 1 241	- 943	- 1 424	- 1 675	- 1 121	- 1 535	- 406	- 962	- 992	58	- 381	États-Unis d'Amérique
- 135	- 183	- 231	- 175	- 136	- 136	- 225	- 251	- 207	- 130	- 174	- 113	- 142	Canada
272	- 3	116	167	27	15	17	26	10	57	- 44	- 136	- 53	Mexique
7	11	22	18	48	22	6	14	10	7	17	8	- 1	Cuba
- 13	- 17	- 34	- 39	- 20	11	10	6	5	- 37	14	- 68	- 88	Antilles néerlandaises
- 50	- 33	- 40	- 67	- 57	- 42	- 51	- 34	- 54	- 40	- 1	- 28	- 38	Colombie
- 64	- 81	- 100	- 9	- 37	- 2	40	65	90	25	16	1	17	Venezuela
11	27	- 8	- 3	7	1	- 19	- 2	- 12	5	- 26	- 22	36	Pérou
- 314	- 293	- 294	- 305	- 272	- 343	- 224	- 317	- 278	- 288	- 367	- 312	- 298	Brésil
- 25	- 7	- 46	- 27	- 67	- 86	- 76	- 105	- 91	- 40	- 65	- 59	- 67	Chili
- 11	88	- 1	- 37	36	- 44	- 66	- 112	- 109	- 128	- 84	- 30	7	Argentine
139	159	82	129	150	137	103	95	57	46	111	144	178	Liban
21	99	50	11	72	56	- 17	- 10	14	35	- 21	34	13	Syrie
376	518	341	372	691	693	452	560	557	379	455	569	482	Irak
- 38	222	- 70	- 40	- 3	- 5	- 113	- 553	- 357	- 547	- 419	- 313	- 681	Iran
75	67	17	50	42	36	39	30	56	74	107	102	95	Israël
- 2 297	- 2 506	- 2 347	- 1 838	- 1 633	- 1 479	- 979	- 834	- 835	- 817	- 1 098	- 589	- 649	Arabie Saoudite
35	67	27	134	236	138	128	- 5	92	34	27	126	- 2	Koweït
- 37	- 161	- 119	- 17	- 136	45	- 20	- 8	- 37	- 13	- 75	21	- 18	Qatar
- 184	11	- 220	- 236	- 40	- 74	27	- 67	79	- 101	1	- 77	59	Émirats arabes unis
- 39	- 89	- 120	24	- 5	41	- 34	26	24	72	39	- 16	33	Oman
83	57	25	27	53	20	26	29	42	38	39	80	79	Pakistan
123	200	58	79	144	97	118	46	106	128	87	110	232	Inde
- 60	- 55	- 75	- 74	- 111	- 93	- 33	- 72	- 94	- 90	- 120	- 74	- 41	Thaïlande
170	122	196	89	227	121	75	83	103	137	83	113	312	Indonésie
- 66	106	- 87	- 61	- 49	- 50	- 42	- 42	- 24	- 23	15	- 51	- 45	Malaysia
89	89	69	69	148	89	122	76	117	115	83	58	60	Singapour
- 15	7	- 37	- 35	- 32	- 27	- 23	- 23	- 16	- 3	- 18	- 12	11	Philippines
- 67	- 47	- 97	- 53	- 15	- 63	- 87	- 90	- 55	- 67	- 49	- 28	70	Chine
- 944	- 742	- 200	- 135	- 71	- 70	- 42	- 110	- 72	- 132	- 119	- 85	- 52	Corée du Sud
- 91	- 56	- 813	- 867	- 1 078	- 1 209	- 968	- 1 003	- 729	- 953	- 909	- 1 017	- 1 080	Japon
- 69	- 22	- 130	- 137	- 96	- 68	- 104	- 47	- 38	- 147	- 139	- 112	- 111	T'ai-wan
		- 162	- 85	57	- 38	- 70	- 53	- 90	- 144	- 153	- 144	- 72	Hong-Kong
141	168	171	170	158	120	206	234	149	109	91	104	120	Australie
- 4													

GENERAL SUMMARY of EC trade by commodities

Value in Mio ECU

SITC Rev. 2	List of products	import intra-EC/CE (EUR 10)					import extra					export extra				
		1981		1982			1981		1982			1981		1982		
		III	IV	I	II	III	III	IV	I	II	III	III	IV	I	II	III
0-9	TOTAL TRADE	67 601	76 266	75 869	78 975	72 183	77 865	79 342	81 626	81 093	77 037	67 622	75 353	69 355	71 628	68 504
0.1	FOOD, BEVERAGES AND TOBACCO	8 989	10 011	9 642	10 629	10 194	6 561	7 966	7 647	7 897	7 072		6 102	5 952	5 523	5 048
0	Food and live animals chiefly for food	8 009	8 758	8 586	9 538	9 054	6 092	7 395	7 092	7 381	6 539		4 851	4 788	4 343	3 820
00	Live animals chiefly for food	478	682	538	560	547	132	169	143	124	171		191	137	93	84
01	Meat and meat preparations	1 902	2 016	1 951	2 009	2 062	611	589	600	673	603		545	501	437	380
02	Dairy products and birds' eggs	1 429	1 605	1 486	1 706	1 724	123	239	149	164	153		876	930	917	1 084
03	Fish, crustaceans and molluscs and preparations thereof	355	443	393	392	383	547	717	513	532	600		188	190	185	141
04	Cereals and cereal preparations	992	1 174	1 328	1 320	1 244	870	750	689	670	625		1 217	1 171	997	791
05	Vegetables and fruit	1 586	1 357	1 472	2 018	1 722	1 366	1 947	1 982	2 186	1 563		499	483	379	325
06	Sugar, sugar preparations and honey	215	219	220	292	255	238	251	305	252	224		593	586	545	319
07	Coffee, tea, cocoa, spices and manufactures thereof	373	446	426	427	405	1 224	1 453	1 573	1 556	1 372		264	245	238	226
08	Feeding stuff for animals (not including unmilled cereals)	442	575	527	539	480	932	1 215	1 076	1 161	1 175		269	330	294	244
09	Miscellaneous edible products and preparations	239	240	245	275	254	50	55	53	53	51		209	217	259	227
1	Beverages and tobacco	979	1 253	1 055	1 090	1 140	470	571	555	516	533		1 251	1 164	1 180	1 228
11	Beverages	662	856	701	749	713	173	264	198	157	179		1 066	939	986	1 040
12	Tobacco and tobacco manufactures	317	397	354	341	427	297	307	356	359	354		185	226	194	168
3	MINERAL FUELS, LUBRIC. AND RELATED MATERIALS	8 135	8 474	7 838	7 770	8 542	27 244	26 971	27 522	25 176	26 095		3 988	3 465	3 818	4 942
32	Coal, coke and briquettes	612	553	516	537	457	1 078	1 098	1 040	1 163	1 138		185	121	152	153
33	Petroleum, petroleum products and related materials	6 362	6 460	5 633	5 817	7 021	25 038	24 561	24 957	22 620	23 462		3 677	3 191	3 514	4 624
34	Gas, natural and manufactured	1 079	1 388	1 596	1 337	978	967	1 157	1 394	1 231	1 325		75	83	94	122
35	Electric current	83	73	93	78	86	162	154	132	162	169		51	70	57	44
2,4	RAW MATERIALS	2 759	3 239	3 202	3 223	2 751	7 513	7 744	7 971	8 008	7 040		1 496	1 588	1 513	1 369
2	Crude materials, inedible, except fuels	2 396	2 841	2 830	2 804	2 377	7 100	7 300	7 530	7 548	6 598		1 309	1 394	1 330	1 169
21	Hides, skins and furskins, raw	158	232	315	274	158	221	311	573	370	207		112	216	150	82
22	Seeds oil and oleaginous fruit	118	173	115	78	150	794	1 073	1 019	1 004	826		7	7	5	7
23	Crude rubber (including synthetic and reclaimed)	194	226	235	236	196	232	222	239	255	201		111	103	117	101
24	Cork and wood	154	154	146	183	145	1 395	1 288	1 161	1 358	1 307		92	78	102	95
25	Pulp and waste paper	81	89	86	97	80	1 030	964	989	985	894		23	25	24	22
26	Textile fibres (other than wool tops) and their wastes	336	447	432	437	310	693	784	900	963	673		252	251	242	211
27	Crude fertilizers + minerals (excl. coal, petrol + precious stones)	339	367	325	377	350	600	559	591	556	520		251	213	223	208
28	Metalliferous ores and metal scrap	613	614	578	635	525	1 894	1 789	1 709	1 725	1 722		239	241	266	222
29	Crude animal and vegetable materials, n.e.s.	402	540	598	488	463	241	309	349	332	249		223	259	201	221
4	Animal and vegetable oils, fats and waxes	383	398	372	419	374	412	444	441	460	442		187	194	183	200
41	Animal oils and fats	54	57	47	55	55	96	126	126	103	108		13	11	15	11
42	Fixed vegetable oils and fats	213	224	208	245	219	284	278	278	320	298		125	135	122	141
43	Oils and fats, processed, and animal or vegetable waxes	96	118	118	119	100	32	40	37	37	36		49	48	46	48
7	MACHINERY AND TRANSPORT EQUIPMENT	17 545	20 523	20 423	22 244	19 181	12 169	12 507	12 434	13 066	11 786		30 045	26 619	28 141	25 656
71	Power-generating machinery and equipment	1 232	1 354	1 395	1 488	1 371	1 169	1 268	1 200	1 407	1 326		2 775	2 483	2 632	2 558
72	Machinery specialized for particular industries	1 812	2 050	2 029	2 266	2 012	918	926	976	1 106	974		5 060	4 387	4 618	4 187
73	Metalworking machinery	451	557	506	495	420	380	378	341	398	322		1 393	1 042	1 086	1 051
74	General indust. mach. + equipment, n.e.s., machine parts, n.e.s.	2 338	2 593	2 522	2 704	2 479	1 358	1 394	1 376	1 554	1 384		4 724	4 309	4 487	4 195
75	Office machines and automatic data-processing equipment	1 597	1 848	1 622	1 833	1 866	1 678	1 710	1 720	1 888	1 866		1 117	955	1 016	1 074
76	Telecom. + sound recording + repro. apparatus + equipment	895	1 095	901	911	848	1 606	1 932	1 380	1 462	1 340		1 305	1 121	1 296	1 158
77	Electr. machinery, apparatus + appliances, n.e.s., + electr. parts	2 506	2 964	2 839	2 985	2 715	1 804	1 846	1 852	2 015	1 895		3 229	3 050	3 211	3 101
78	Road vehicles (including air cushion vehicles)	5 866	7 006	7 166	8 105	6 095	1 901	1 932	2 299	2 535	2 154		7 670	6 836	7 234	6 192
79	Other transport equipment	848	1 056	1 442	1 456	1 375	1 356	1 122	1 289	702	527		2 175	1 860	2 114	1 645
6,8,8	OTHER INDUSTRIAL PRODUCTS	28 056	31 179	31 855	32 328	29 084	18 629	18 865	20 377	20 408	19 101		28 946	27 498	28 467	26 721
5	Chemicals and related products, n.e.s.	7 883	8 588	9 033	9 203	8 179	3 380	3 448	3 836	3 687	3 515		6 577	6 948	7 160	6 745
51	Organic chemicals	2 326	2 522	2 542	2 642	2 364	867	938	990	971	918		1 319	1 498	1 389	1 335
52	Inorganic chemicals	816	746	862	864	682	718	699	646	691	760		449	504	557	531
53	Dyeing, tanning and colouring materials	421	482	471	512	453	145	162	170	178	155		577	565	601	582
54	Medicinal and pharmaceutical products	630	669	701	724	682	410	425	485	464	441		1 574	1 170	1 208	1 171
55	Essential oils + perfume materials; toilet, polish + clean. preparat.	469	498	535	562	519	152	139	161	170	150		558	567	616	577
56	Fertilizers, manufactured	296	324	416	384	371	199	196	212	208	198		203	186	194	146
57	Explosives and pyrotechnic products	18	19	15	21	21	10	11	7	11	15		14	14	13	16
58	Artific. resins + plastic materials + cellulose esters and ethers	2 056	2 332	2 350	2 456	2 160	519	526	580	604	530		1 411	1 443	1 491	1 434
59	Chemical materials and products, n.e.s.	851	1 013	1 141	1 037	928	340	349	387	390	347		893	1 001	1 091	952
6	Manufactured goods classified chiefly by material	12 593	14 781	14 716	15 451	12 955	8 487	9 094	9 951	10 095	8 759		14 728	13 496	14 095	12 688
61	Leather, leather manufactures, n.e.s. and dressed furskins	303	327	327	398	328	246	289	302	376	308		270	243	288	236
62	Rubber manufactures, n.e.s.	678	762	771	772	678	239	254	269	313	271		603	588	582	547
63	Cork and wood manufactures (excluding furniture)	310	342	324	361	304	457	418	538	492	399		215	194	184	177
64	Paper, paperboard, + art. of paper pulp. of paper of paperb.	1 328	1 467	1 479	1 498	1 372	1 338	1 330	1 421	1 485	1 349		581	551	586	554
65	Textile yarn, fabrics, made-up articles, n.e.s., + related products	2 595	3 183	3 127	3 255	2 669	1 464	1 611	1 775	1 749	1 473		2 109	1 965	2 116	1 785
66	Non-metallic mineral manufactures, n.e.s.	1 500	1 596	1 460	1 681	1 471	1 089	1 157	1 267	1 101	1 012		2 487	2 494	2 616	2 318
67	Iron and steel	2 802	3 565	3 678	3 784	2 966	1 011	1 222	1 551	1 608	1 309		4 564	3 782	4 071	3 649
68	Non-ferrous metals	1 481	1 653	1 726	1 789	1 422	1 786	1 924	1 925	1 990	1 760		1 169			

Valeurs en Mio ECU

1981		1982											Dénomination des produits	CTCI Rév. 2
N	D	J	F	M	A	M	J	J	A	S	O	N		
25 387	25 207	22 240	24 682	28 896	26 888	25 375	26 593	24 881	20 718	26 097	26 012	26 859	COMMERCE TOTAL	0-9
3 273	3 315	2 926	3 021	3 685	3 422	3 525	3 667	3 240	3 143	3 663	3 556	3 537	PRODUITS ALIMENTAIRES, BOISSONS, TABACS	0,1
2 857	2 884	2 601	2 684	3 293	3 035	3 197	3 295	2 851	2 823	3 244	3 156	3 056	Produits alimentaires et animaux vivants	0
201	246	185	161	192	190	200	167	166	167	201	250	213	Animaux vivants dest. princp. à l'alimentation humaine	00
679	702	631	622	698	625	707	677	633	653	772	740	706	Viandes et préparations de viande	01
515	471	422	424	634	518	527	657	518	484	631	524	503	Produits laitiers et œufs d'oiseaux	02
142	161	119	126	148	130	127	134	119	118	146	162	156	Poissons, crustacés et mollusques et préparations de poissons	03
391	393	368	427	532	457	441	422	363	432	439	448	461	Céréales et préparations à base de céréales	04
439	428	437	462	573	606	672	742	607	552	561	496	478	Légumes et fruits	05
76	66	69	68	83	103	99	89	76	79	77	84	88	Sucres, préparations à base de sucre, et miel	06
147	140	129	145	152	138	144	144	110	122	165	168	168	Café, thé, cacao, épices, et produits dérivés	07
192	197	166	169	192	178	186	173	168	140	169	199	201	Nourriture dest. aux animaux (à l'excl. des céréales non moulues)	08
75	80	74	80	91	89	93	91	92	77	84	84	84	Produits et préparations alimentaires divers	09
416	431	326	337	392	387	329	372	388	320	419	399	479	Boissons et tabacs	1
292	291	214	222	266	263	228	256	256	193	261	277	325	Boissons	11
124	140	112	116	126	124	100	116	133	126	158	123	154	Tabacs bruts et fabriqués	12
2 766	3 071	2 676	2 567	2 598	2 622	2 586	2 568	2 477	2 889	2 752	2 434	2 897	COMBUST. MINÉRAUX, LUBRIF. ET PROD. CONNEXES	3
194	165	138	183	194	182	176	179	165	134	160	157	168	Houilles, coques et briquettes	32
2 024	2 444	1 924	1 859	1 852	1 926	1 937	1 960	1 927	2 187	2 275	1 903	2 238	Pétrole et produits dérivés du pétrole et produits connexes	33
522	437	581	494	520	490	448	400	358	328	297	354	463	Gaz naturel et gaz manufacturé	34
26	25	32	30	31	24	26	29	27	40	20	21	28	Energie électrique	35
1 070	1 061	910	1 066	1 225	1 151	1 033	1 034	883	771	1 091	1 083	1 128	MATIÈRES PREMIÈRES	2,4
943	940	795	939	1 096	1 014	889	897	749	654	962	954	985	Matières brutes non comestibles, carburants non compris	2
70	83	94	110	111	105	83	85	59	31	69	69	65	Cuir, peaux et pelletteries brutes	21
53	52	24	42	49	48	15	14	35	46	67	101	104	Graines et fruits oléagineux	22
78	70	72	75	88	75	77	84	64	53	77	81	83	Caoutchouc brut (y compr. caoutchouc synthétique et régénéré)	23
50	46	34	50	61	60	60	63	51	39	54	54	54	Liège et bois	24
27	30	23	29	33	35	30	32	28	21	31	27	30	Pâtes à papier et déchets de papier	25
156	150	131	140	161	143	154	140	108	75	129	137	139	Fibres textiles (except. laines en rubans) et déchets n. transf.	26
116	123	84	110	131	118	117	141	116	103	122	114	127	Energie, minéraux, bruts (excl. charbon, pétrole, pierres préc.)	27
211	206	167	187	225	230	187	216	174	138	213	174	184	Minerais métallifères et déchets de métaux	28
182	181	165	196	236	200	165	122	114	147	202	196	199	Matières brutes d'origine animale ou végétale, n.d.a.	29
127	121	116	127	129	137	144	138	134	117	129	129	143	Huiles, graisses et cires d'origine animale ou végétale	4
21	16	16	14	17	17	19	19	18	18	19	19	19	Huiles et graisses d'origine animale	41
69	67	65	69	73	81	81	83	84	71	70	72	85	Huiles végétales fixes	42
37	38	35	44	39	39	44	36	32	28	40	38	40	Huiles et graisses élaborées; cires animales ou végétales	43
6 960	6 938	5 728	6 566	8 119	7 741	7 119	7 350	6 884	5 327	7 107	7 214	7 621	MACHINES ET MATÉRIEL DE TRANSPORT	7
472	440	395	453	544	480	497	508	494	339	500	493	455	Machines génératrices, moteurs et leur équipement	71
658	719	549	658	821	759	713	792	771	565	662	680	713	Machines et appareils spécialisés pour les industries partic.	72
175	207	154	159	193	177	154	164	169	112	130	140	152	Machines et appareils pour le travail des métaux	73
859	866	695	833	992	901	876	927	943	713	830	891	895	Mach. et app. industr., applic. gén., n.d.a., parties et pièces dét.	74
630	636	435	533	653	617	573	639	615	571	710	724	740	Mach. et app. bureau ou p. traitement automatique de l'information	75
360	350	263	291	349	302	308	296	282	231	337	351	394	App. et équipement de télécommunic., enregistr. reprod. du son	76
1 013	968	820	902	1 116	994	986	992	930	770	1 026	1 053	1 102	Mach. et app. électr., n.d.a., parties et pièces détachées électr.	77
2 435	2 326	1 954	2 426	2 788	2 872	2 581	2 645	2 287	1 638	2 303	2 389	2 551	Véhicules routiers (y compris les véhicules à coussin d'air)	78
339	365	465	313	662	639	420	387	393	388	609	494	618	Autre matériel de transport	79
10 373	9 883	9 112	10 492	12 224	10 937	10 242	11 085	10 536	8 049	10 846	10 729	10 709	AUTRES PRODUITS INDUSTRIELS	5,6,8
2 868	2 793	2 699	2 960	3 369	3 110	2 896	3 182	2 906	2 298	2 904	2 900	3 035	Produits chimiques et produits connexes, n.d.a.	5
842	840	788	824	929	869	841	932	867	622	807	831	862	Produits chimiques organiques	51
243	251	240	292	330	308	249	305	237	217	235	219	218	Produits chimiques inorganiques	52
158	144	142	152	177	166	166	180	169	124	162	159	161	Produits pour teinture et tannage et colorants	53
209	223	213	219	269	243	218	261	248	193	243	243	258	Produits médicinaux et pharmaceutiques	54
159	165	144	178	211	187	174	198	172	150	192	188	192	Huiles essent., produits pour parfumerie, toilette et entretien	55
109	105	100	148	166	150	112	120	121	122	127	122	131	Engrais manufacturés	56
6	7	3	5	7	5	6	10	6	5	8	7	8	Explosifs et articles de pyrotechnie	57
800	733	712	775	864	816	802	835	759	587	808	808	823	Mat. plast., artif., éthers, esters d.l. cellulose, résines artific	58
343	335	355	368	417	366	329	342	326	279	323	324	384	Matières et produits chimiques, n.d.a.	59
4 978	4 664	4 228	4 857	5 618	5 153	4 968	5 301	4 729	3 366	4 829	4 896	4 907	Art. manufact. classés princp. d'après le mat. première	6
109	103	87	105	135	131	136	130	124	92	112	124	117	Cuir et peaux, prép. et ouvrages en cuir, n.d.a., pellet. apprêt	61
258	243	214	254	302	260	240	270	251	187	239	269	276	Caoutchouc manufacturé, n.d.a.	62
116	101	89	106	129	124	115	121	109	80	115	123	123	Ouvrages en liège et en bois (à l'exception des meubles)	63
485	463	453	477	549	509	472	513	490	386	497	502	511	Papiers, cartons, ouvrages en pâte cellul., en papier et en carton	64
1 063	1 036	913	1 020	1 193	1 059	1 065	1 128	981	658	1 033	1 108	1 129	Fils, tissus, articles textiles façonnés, n.d.a., prod. connexes	65
566	476	375	476	607	554	552	571	527	394	550	533	549	Articles minéraux non métalliques manufacturés, n.d.a.	66
1 215	1 135	1 082	1 273	1 320	1 302	1 180	1 291	1 099	735	1 125	1 051	1 009	Fer et acier	67
532	513	508	547	669	577	573	617	521	369	535	540	536	Métaux non ferreux	68
635	593	508	599	715	637	635	660	628	465	622	646	657	Articles manufacturés en métal, n.d.a.	69
2 527	2 426	2 186	2 674	3 237	2 673	2 378	2 602	2 901	2 384	2 912	2 933	2 787	Articles manufacturés divers	8
89	84	69	79	96	84	80	82	76	55	83	91	95	App. sanitaire, appareillage de plomberie, chauffage, éclair. n.d.a.	81
299	299	228	276	341	307	283	285	251	171	277	296	316	Meubles et leurs parties et pièces détachées	82
31	27	27	37	45	35	27	29	37	33	29	36	33	Articles de voyage, sacs à main et contenants similaires	83
568	518	574	769	916	658	504	581	843	746	892	793	611	Vêtements et accessoires du vêtement	84
198	177	209	288	335	241	185	215	302	286	248	271	222	Chaussures	85
302	333	248	279	361	315	311	337	346	269	321	341	353	Instruments et app. profess., scientifiques et de contrôle, n.d.a.	87
256	243	207	265	294	275	254	253	248	208	230	238	271	App. et fourn. de photograph. et d'optique, n.d.a., montr. horlog.	88
784	744	624	680	849	757	734	819	796	616	833	866	866	Articles manufacturés divers, n.d.a.	89
945	938	867	970	1 045	1 016	869	889	861	741	839	997	967	ARTICLES NON CLASSÉS AILLEURS DANS LA CTCI	9

**GENERAL SUMMARY
of EC trade by commodities**
**import
extra-EC (EUR 10)**

Value in Mio ECU

SITC Rev. 2	List of products	1981					1982							
		N	D	J	F	M	A	M	J	J	A	S	O	N
0-9	TOTAL TRADE	26 584	26 681	26 634	26 024	28 964	27 563	25 333	28 273	25 517	24 403	27 418	25 957	28 537
0,1	FOOD, BEVERAGES AND TOBACCO	2 796	2 577	2 382	2 481	2 783	2 781	2 471	2 635	2 399	2 243	2 431	2 494	2 687
0	Food and live animals chiefly for food	2 596	2 402	2 199	2 301	2 591	2 589	2 321	2 483	2 202	2 075	2 264	2 281	2 457
00	Live animals chiefly for food	58	46	51	33	59	33	56	35	47	60	64	56	46
01	Meat and meat preparations	181	190	215	189	196	254	209	210	198	192	213	218	202
02	Dairy products and birds' eggs	89	96	37	54	57	60	44	60	36	61	56	72	38
03	Fish, crustaceans and molluscs and preparations thereof	237	234	166	168	179	179	168	185	199	169	231	248	275
04	Cereals and cereal preparations	284	178	216	215	257	225	221	222	196	213	214	168	173
05	Vegetables and fruit	681	714	643	615	734	788	676	720	607	462	501	535	675
06	Sugar, sugar preparations and honey	117	69	45	120	133	95	79	88	64	80	81	79	98
07	Coffee, tea, cocoa, spices, and manufactures thereof	487	496	452	534	586	555	532	465	449	421	502	544	561
08	Feeding stuff for animals (not including unmilled cereals)	443	362	350	356	370	382	320	459	388	400	385	341	367
09	Miscellaneous edible products and preparations	17	17	17	16	20	19	16	18	17	16	18	19	20
1	Beverages and tobacco	201	175	182	180	192	193	150	172	197	168	167	213	230
11	Beverages	96	79	69	55	75	55	47	55	66	54	58	86	96
12	Tobacco and tobacco manufactures	105	97	113	126	117	138	103	117	131	113	109	127	134
3	MINERAL FUELS, LUBRIC. AND RELATED MATERIALS	8 842	9 680	9 615	8 999	8 925	8 331	7 878	9 068	8 101	8 798	9 122	8 384	10 040
32	Coal, coke and briquettes	338	460	333	337	368	371	396	396	382	359	398	341	364
33	Petroleum, petroleum products and related materials	8 027	8 752	8 781	8 174	8 019	7 477	7 010	8 232	7 252	7 959	8 187	7 533	9 071
34	Gas, natural and manufactured	417	425	466	448	481	425	414	391	419	424	472	443	549
35	Electric current	60	43	34	41	56	57	57	49	49	56	65	67	55
2,4	RAW MATERIALS	2 476	2 774	2 571	2 573	2 818	2 768	2 423	2 841	2 577	2 058	2 424	2 121	2 432
2	Crude materials, inedible, except fuels	2 328	2 636	2 430	2 414	2 676	2 622	2 294	2 679	2 429	1 915	2 273	1 977	2 265
21	Hides, skins and furskins, raw	69	165	190	154	227	143	124	103	76	73	59	69	77
22	Seeds oil and oleaginous fruit	344	422	367	344	308	359	271	373	352	223	250	273	346
23	Crude rubber (including synthetic and reclaimed)	77	71	70	79	90	87	86	81	96	55	79	70	76
24	Cork and wood	401	455	360	375	425	438	428	492	476	368	466	400	438
25	Pulp and waste paper	283	333	323	297	369	333	310	342	323	279	294	251	279
28	Textile fibres (other than wool tops) and their wastes	258	290	288	266	345	322	313	328	263	182	230	208	249
27	Crude fertilizers + minerals (excl. coal, petrol + precious stones)	172	194	180	201	210	199	165	214	169	144	208	157	214
28	Metalliferous ores and metal scrap	620	601	541	581	578	616	497	637	613	511	597	463	473
29	Crude animal and vegetable materials, n.e.s.	102	107	111	116	122	124	100	108	91	80	91	97	112
4	Animal and vegetable oils, fats and waxes	150	138	141	159	142	166	129	161	148	143	152	145	166
41	Animal oils and fats	36	41	41	44	41	35	31	36	43	29	36	31	42
42	Fixed vegetable oils and fats	102	82	90	100	89	119	87	112	95	103	100	102	111
43	Oils and fats, processed, and animal or vegetable waxes	11	14	11	15	12	12	12	14	10	11	16	12	14
7	MACHINERY AND TRANSPORT EQUIPMENT	4 320	3 940	3 932	3 823	4 748	4 513	4 128	4 388	4 114	3 765	4 071	4 387	4 453
71	Power-generating machinery and equipment	387	399	407	343	440	523	442	440	431	451	445	465	537
72	Machinery specialized for particular industries	310	311	297	287	392	365	367	374	358	289	330	305	327
73	Metalworking machinery	129	126	108	98	134	122	123	152	119	90	113	126	118
74	General indust. mach. + equipment, n.e.s., machine parts, n.e.s.	474	468	414	426	536	545	482	525	494	425	462	473	480
75	Office machines and automatic data-processing equipment	589	567	511	525	683	639	593	655	618	598	656	708	758
76	Telecom. + sound recording + reprod. apparatus + equipment	684	573	521	407	515	476	498	488	413	411	524	575	609
77	Electr. machinery, apparatus + appliances, n.e.s., + electr. parts	628	589	547	575	730	667	670	677	652	586	663	690	711
78	Road vehicles (including air cushion vehicles)	609	639	617	748	935	897	766	864	747	756	768	768	700
79	Other transport equipment	511	269	510	414	380	279	185	215	284	160	150	280	212
5,6,8	OTHER INDUSTRIAL PRODUCTS	6 345	6 052	6 378	6 428	7 582	6 828	6 408	7 168	6 501	5 830	6 964	6 592	6 880
5	Chemicals and related products, n.e.s.	1 112	1 196	1 183	1 119	1 335	1 221	1 099	1 372	1 086	1 119	1 315	1 182	1 205
51	Organic chemicals	274	362	335	312	345	328	282	361	315	291	315	305	321
52	Inorganic chemicals	233	231	226	191	229	208	181	305	146	276	341	247	221
53	Dyeing, tanning and colouring materials	56	52	51	53	66	61	51	66	57	45	54	61	56
54	Medicinal and pharmaceutical products	140	132	148	151	185	162	145	161	147	136	157	159	166
55	Essential oils + perfume materials; toilet, polish + clean. preparat.	46	45	48	51	62	59	54	57	54	44	52	50	50
56	Fertilizers, manufactured	72	76	73	61	77	71	66	70	62	67	69	59	70
57	Explosives and pyrotechnic products	3	4	2	3	3	3	4	4	5	4	7	6	5
58	Artific. resins + plastic materials + cellulose esters and ethers	180	170	178	185	216	199	191	215	179	155	196	181	198
59	Chemical materials and products n.e.s.	108	124	122	114	150	129	125	134	121	101	124	113	117
6	Manufactured goods classified chiefly by material	3 115	2 966	3 106	3 148	3 690	3 384	3 196	3 516	3 088	2 516	3 152	3 097	3 377
61	Leather, leather manufactures, n.e.s. and dressed furskins	95	93	100	88	114	119	123	134	111	96	101	94	104
62	Rubber manufactures, n.e.s.	86	79	72	87	110	96	106	111	103	77	91	97	99
63	Cork and wood manufactures (excluding furniture)	143	119	223	146	168	165	152	174	136	117	144	137	142
64	Paper, paperboard, + art. of paper pulp. of paper of paperb.	456	415	447	435	539	502	473	510	452	412	484	458	463
65	Textile yarn, fabrics, made-up articles, n.e.s., + related products	551	522	579	555	640	568	566	615	514	422	537	541	594
66	Non-metallic mineral manufactures, n.e.s.	453	367	406	389	471	365	356	385	341	283	390	402	557
67	Iron and steel	417	433	436	537	574	546	494	568	494	378	434	411	439
68	Non-ferrous metals	617	663	569	624	730	702	610	678	631	475	655	654	658
69	Manufactures of metal, n.e.s.	299	275	274	286	343	321	317	342	306	255	316	303	319
8	Miscellaneous manufactured articles	2 119	1 890	2 088	2 161	2 538	2 222	2 113	2 280	2 328	2 195	2 497	2 313	2 298
81	Sanitary, plumbing, heating + lighting fixtures + fittings, n.e.s.	25	23	20	22	26	24	24	23	25	22	19	26	24
82	Furniture and parts thereof	110	109	91	101	124	111	109	106	97	80	103	100	112
83	Travel goods, handbags and similar containers	38	32	52	47	46	50	47	48	44	45	42	40	41
84	Articles of apparel and clothing accessories	610	515	737	789	859	685	601	674	797	829	909	722	639
85	Footwear	88	80	125	144	160	115	107	124	125	129	140	107	107
87	Professional, scientific + controlling instrum. + apparatus, n.e.s.	304	295	292	294	377	339	328	350	320	310	341	343	371
88	Photogr. ap., equipm + suppl. + optic. goods; watches + clocks	321	281	239	245	316	290	291	300	283	266	288	310	318
89	Miscellaneous manufactured articles, n.e.s.	623	556	533	518	629	607	605	652	639	517	649	668	687
9	GOODS NOT CLASSIFIED ELSEWHERE IN THE SITC	1 806	1 668	1 757										

Valeurs en Mio ECU

1981		1982											Dénomination des produits	CTCI Rév. 2
N	D	J	F	M	A	M	J	J	A	S	O	N		
24 158	25 424	20 720	22 040	26 560	24 258	22 826	24 472	23 689	21 059	23 778	24 562	25 937	COMMERCE TOTAL	0-9
2 032	1 995	1 771	1 909	2 263	1 922	1 799	1 791	1 591	1 555	1 899	1 981	2 084	PRODUITS ALIMENTAIRES, BOISSONS, TABACS	0,1
1 606	1 631	1 439	1 552	1 788	1 525	1 402	1 404	1 205	1 188	1 424	1 490	1 633	Produits alimentaires et animaux vivants	0
80	58	48	39	50	31	26	36	29	25	30	43	53	Animaux vivants dest. princ. à l'alimentation humaine	00
157	184	140	173	186	162	141	132	108	130	143	150	145	Vian des et préparations de viande	01
283	291	300	260	367	280	287	342	327	341	406	348	327	Produits laitiers et œufs d'oiseaux	02
58	71	55	63	72	65	55	64	44	41	55	64	72	Poissons, crustacés et mollusques et préparations de poissons	03
458	350	325	431	412	370	312	293	227	274	327	327	446	Céréales et préparations à base de céréales	04
176	179	160	162	162	133	135	111	94	100	131	150	166	Légumes et fruits	05
167	234	182	165	239	209	182	155	106	99	119	140	143	Sucres, préparations à base de sucre, et miel	06
85	87	68	77	99	81	79	77	63	68	94	98	99	Café, thé, cacao, épices, et produits dérivés	07
78	105	99	111	118	112	97	85	69	85	88	94	99	Nourriture dest. aux animaux (à l'excl. des céréales non moulues)	08
64	71	62	70	84	81	88	90	71	71	84	78	84	Produits et préparations alimentaires divers	09
426	365	332	357	475	397	397	387	386	386	475	490	451	Boissons et tabacs	1
362	306	260	282	397	339	323	323	331	303	406	419	366	Boissons	11
65	58	72	75	79	58	74	64	55	65	69	71	86	Tabacs bruts et fabriqués	12
1 272	1 288	1 244	1 171	1 050	1 432	1 171	1 210	1 798	1 620	1 546	1 832	1 893	COMBUST. MINÉRAUX, LUBRIF. ET PROD. CONNEXES	3
63	59	39	42	40	49	54	50	49	48	56	40	54	Houilles, coques et briquettes	32
1 169	1 181	1 152	1 080	959	1 328	1 075	1 106	1 677	1 522	1 448	1 755	1 796	Pétrole et produits dérivés du pétrole et produits connexes	33
24	27	26	24	33	32	24	38	60	34	28	30	27	Gas naturel et gaz manufacturé	34
16	22	27	25	19	23	18	16	11	16	15	6	16	Energie électrique	35
462	506	461	516	608	504	501	503	432	440	495	479	479	MATIÈRES PREMIÈRES	2,4
408	445	404	454	533	452	433	440	387	377	424	414	420	Matières brutes non comestibles, carburants non compris	2
28	47	52	88	74	47	52	48	23	25	33	32	33	Cuir, peaux et pelletteries brutes	21
3	2	2	2	3	2	1	2	2	2	3	9	3	Graines et fruits oléagineux	22
35	36	31	34	38	36	40	41	32	30	38	32	39	Caoutchouc brut (y compr. caoutchouc synthétique et régénéré)	23
34	26	22	23	33	34	34	34	37	27	30	27	29	Liège et bois	24
7	8	7	9	9	8	9	8	8	6	7	9	9	Pâtes à papier et déchets de papier	25
79	90	74	82	95	83	82	77	72	66	74	69	74	Fibres textiles (except. laines en rubans) et déchets n. transf.	26
74	78	65	69	79	76	69	79	72	69	68	71	71	Engrais, minéraux, bruts (excl. charbon, pétrole, pierres préc.)	27
71	78	74	68	99	64	90	92	76	65	81	85	86	Minerais métallifères et déchets de métaux	28
54	61	57	62	76	52	68	63	85	64	71	85	69	Matières brutes d'origine animale ou végétale, n.d.a.	29
5	4	3	3	4	5	5	5	3	4	4	4	4	Huiles, graisses et cires d'origine animale ou végétale	4
34	41	39	43	53	33	48	41	47	45	50	45	39	Huiles et graisses d'origine animale	41
16	16	14	16	18	15	15	16	16	15	17	16	16	Huiles végétales fixes	42
													Huiles et graisses élaborées; cires animales ou végétales	43
9 541	10 630	7 951	8 381	10 287	9 367	9 071	9 672	9 089	7 872	8 727	9 211	9 751	MACHINES ET MATÉRIEL DE TRANSPORT	7
883	910	770	794	919	913	825	893	960	793	808	814	945	Machines génératrices, moteurs et leur équipement	71
1 570	1 868	1 326	1 385	1 674	1 572	1 447	1 578	1 589	1 264	1 344	1 423	1 484	Machines et appareils spécialisés pour les industries partic.	72
401	554	315	324	403	358	362	366	404	324	328	324	397	Machines et appareils pour le travail des métaux	73
1 461	1 689	1 274	1 370	1 667	1 502	1 465	1 525	1 552	1 292	1 354	1 446	1 501	Mach. et app. industr., applic. gén., n.d.a., parties et pièces dét.	74
366	391	278	298	378	350	315	353	326	352	395	420	421	Mach. et app. bureau ou p. traitement automatique de l'information	75
448	439	347	359	415	453	390	451	407	343	403	412	509	App. et équipement de télécommunic., enregist. reprod. du son	76
1 026	1 095	876	1 010	1 164	1 100	1 021	1 089	1 059	979	1 026	1 064	1 142	Mach. et app. électr., n.d.a., parties et pièces détachées électr.	77
2 462	2 592	1 979	2 187	2 671	2 413	2 395	2 427	2 082	1 735	2 373	2 453	2 446	Véhicules routiers (y compris les véhicules à coussin d'air)	78
747	849	621	490	748	551	711	849	479	640	521	722	734	Autre matériel de transport	79
9 394	9 554	8 059	8 685	10 734	9 631	9 119	9 705	9 434	8 175	9 151	9 385	9 981	AUTRES PRODUITS INDUSTRIELS	8,8,8
2 097	2 208	2 012	2 239	2 697	2 461	2 320	2 372	2 328	2 137	2 324	2 272	2 447	Produits chimiques et produits connexes, n.d.a.	5
416	453	437	481	590	495	445	448	438	434	464	460	505	Produits chimiques organiques	51
153	143	169	134	200	180	214	163	233	149	193	151	236	Produits chimiques inorganiques	52
183	192	160	175	230	198	194	208	198	189	194	188	196	Produits pour teinture et tannage et colorants	53
367	382	339	382	448	404	388	413	409	366	394	404	404	Produits médicaux et pharmaceutiques	54
179	178	158	178	231	205	203	207	198	187	191	197	202	Huiles essent., produits pour parfumerie, toilette et entretien	55
67	82	69	64	55	69	54	70	51	48	49	54	64	Engrais manufacturés	56
4	5	4	7	4	4	4	4	5	5	7	6	6	Explosifs et articles de pyrotechnie	57
449	462	413	481	549	517	467	507	465	464	504	499	501	Mat. plast., artif., éthers, esters d.l. cellulose, résines artific	58
279	311	264	336	401	389	352	350	330	296	327	312	332	Matières et produits chimiques, n.d.a.	59
4 873	4 739	4 034	4 189	5 252	4 760	4 495	4 833	4 523	3 795	4 356	4 546	4 914	Art. manufact. classés princ. d'après la mat. première	6
82	90	65	78	101	92	92	104	89	67	80	84	86	Cuir et peaux, prép. et ouvrages en cuir, n.d.a., pellet. apprêt	61
199	188	169	187	232	197	192	193	189	177	181	186	202	Caoutchouc manufacturé, n.d.a.	62
69	71	56	63	74	61	59	62	61	53	62	66	66	Ouvrages en liège et en bois (à l'exception des meubles)	63
193	185	165	174	212	197	185	204	196	169	190	195	204	Papiers, cartons, ouvrages en pâte cellul., en papier et en carton	64
690	705	580	625	762	692	706	726	660	523	605	633	688	Fils, tissus, articles textiles façonnés, n.d.a., prod. connexes	65
830	789	695	831	967	895	813	909	826	640	849	942	924	Articles minéraux non métalliques manufacturés, n.d.a.	66
1 540	1 410	1 236	1 088	1 456	1 432	1 266	1 373	1 302	1 142	1 194	1 249	1 279	Fer et acier	67
372	369	294	316	409	288	302	332	305	282	432	401	563	Métaux non ferreux	68
841	904	739	828	996	900	851	909	884	713	745	770	874	Articles manufacturés en métal, n.d.a.	69
2 424	2 607	2 014	2 257	2 785	2 409	2 305	2 500	2 582	2 243	2 471	2 587	2 620	Articles manufacturés divers	8
76	78	60	64	78	74	66	71	75	64	58	66	75	App. sanitaire, appareillage de plomberie, chauffage, éclair. n.d.a.	81
223	242	186	206	250	237	220	251	219	199	202	218	246	Meubles et leurs parties et pièces détachées	82
43	42	36	38	51	36	44	41	45	39	34	43	46	Articles de voyage, sacs à main et contenants similaires	83
334	317	288	377	481	365	288	296	438	406	478	449	362	Vêtements et accessoires du vêtement	84
145	187	160	167	200	132	149	191	201	184	141	155	170	Chaussures	85
415	540	366	414	469	428	442	462	468	407	444	463	497	Instruments et app. profess., scientifiques et de contrôle, n.d.a.	87
251	257	218	236	279	238	245	266	261	212	250	258	276	App. et fourn. de photograph. et d'optique, n.d.a., montr. horlog.	88
936	941	689	763	964	897	849	918	873	731	860	913	943	Articles manufacturés divers, n.d.a.	89
1 457	1 450	1 233	1 379	1 617	1 403	1 185	1 590	1 365	1 396	1 980	1 675	1 749	ARTICLES NON CLASSÉS AILLEURS DANS LA CTCI	9

INDICES

1975 = 100

Period Période	EUR 10	Deutsch- land	France	Italia	Nederland	Belg.-Lux.	United Kingdom	Ireland	Danmark	Ελλάδα	
VOLUME ¹⁾		import					VOLUME ¹⁾				
1980	III	128	136	139	142	117	115	114	157	101	119
	IV	136	143	155	151	125	130	113	157	107	138
1981	I	126	139	149	116	114	127	108	163	106	66
	II	131	137	148	138	118	124	117	170	107	132
	III	126	132	135	125	111	119	127	170	101	133
	IV	137	141	158	137	123	125	128	163	121	150
1982	I	135	140	154	138	113	126	128	173	113	142
	II	138	141	161	140	119	128	134	167	111	120
	III	124	131	138	121	111	109	123	148	103	133
1981	A	111	117	104	102	103	113	122	146	92	118
	S	136	135	153	147	116	127	127	175	109	153
	O	138	144	158	132	125	129	127	173	113	149
	N	138	144	156	132	119	126	136	185	123	139
	D	136	135	160	146	125	120	122	132	128	160
1982	J	126	131	140	129	105	115	121	166	103	139
	F	130	134	151	145	106	115	117	163	112	136
	M	151	157	171	141	129	148	146	189	125	152
	A	140	146	161	142	119	133	132	177	114	118
	M	133	137	148	142	111	119	129	165	99	142
	J	142	141	172	136	128	131	140	160	120	100
	J	129	137	148	133	108	108	128	154	88	115
	A	112	121	112	104	106	100	112	144	107	118
	S	133	136	153	126	120	120	129	145	115	167
	O		139	152	122	114	117	125	144	111	
	N		141	157	140		122	132		119	
	D		140	158			118	120		123	
export											
1980	III	125	129	124	121	115	117	120	161	118	139
	IV	140	138	142	143	126	135	127	162	131	171
1981	I	131	137	141	113	127	128	119	145	135	112
	II	141	144	149	140	124	136	123	163	136	142
	III	135	143	133	140	118	125	121	163	127	131
	IV	151	158	148	157	132	143	133	171	139	152
1982	I	142	151	143	140	130	132	125	154	138	155
	II	143	149	142	145	126	137	130	181	138	121
	III	130	138	124	129	114	128	121	168	126	117
1981	A	116	121	112	117	108	98	107	146	124	125
	S	144	149	138	153	127	151	123	170	140	137
	O	155	163	152	156	132	150	139	186	143	163
	N	148	157	146	149	136	135	130	176	148	125
	D	149	152	146	167	127	144	131	151	125	167
1982	J	128	132	128	134	123	114	108	130	117	158
	F	137	145	142	132	123	128	119	156	136	138
	M	163	177	158	155	144	153	147	174	161	170
	A	146	150	144	151	131	139	133	168	133	117
	M	137	147	136	137	120	127	124	176	126	137
	J	146	149	145	149	127	144	132	200	154	110
	J	136	140	138	148	108	131	127	181	106	127
	A	115	124	103	114	108	97	109	141	125	107
	S	139	149	129	125	127	156	127	183	148	116
	O		145	143	130	123	157	126	184	141	
	N		150	145	153		133	138		146	
	D		154	149			143	134		129	

¹⁾ Refer to note 1 of Table 6.¹⁾ Voir note 1 du tableau 6.

1975 = 100

Period Période	EUR 10	Deutsch- land	France	Italia	Nederland	Belg.-Lux.	United Kingdom	Ireland	Danmark	Ελλάδα	
VALUE		VALEUR COURANTE									
		import									
1980	III	200	213	204	230	185	183	187	248	153	174
	IV	221	228	233	254	204	209	197	272	167	229
1981	I	218	236	238	219	199	217	201	290	178	82
	II	235	237	245	278	217	218	218	315	187	214
	III	236	242	239	273	208	221	234	327	182	196
	IV	252	258	270	282	227	231	236	313	208	235
1982	I	255	263	270	293	213	234	242	340	208	271
	II	259	264	279	290	228	234	257	334	204	202
	III	241	252	249	264	219	207	244	305	194	228
1981	A	211	222	191	227	198	213	222	279	164	160
	S	252	247	268	326	214	234	232	343	194	216
	O	251	263	267	270	231	236	231	333	200	215
	N	253	261	266	272	219	230	252	349	217	214
	D	252	250	278	304	232	226	227	256	206	276
1982	J	238	246	251	273	195	215	232	319	186	237
	F	246	250	265	310	202	215	221	322	208	283
	M	281	291	295	295	243	273	274	378	231	294
	A	265	274	283	297	231	244	251	353	209	223
	M	246	255	252	288	212	218	245	329	181	241
	J	267	263	300	285	242	240	274	320	222	142
	J	245	259	262	277	214	201	245	315	167	202
	A	219	236	211	233	207	193	221	296	199	173
	S	260	261	273	283	235	227	265	303	217	309
	O	253	269	272	259	226	221	250	300	209	214
	N	270	270	287	304	256	237	258	350	225	263
	D		272	317	281	251	232	225	298	232	
		export									
1980	III	184	181	172	186	171	174	224	247	160	181
	IV	210	196	202	224	191	202	254	247	181	273
1981	I	205	196	204	185	202	196	258	226	193	130
	II	226	211	223	241	211	214	266	271	204	238
	III	225	217	209	257	209	207	262	283	199	218
	IV	254	247	231	284	242	239	292	304	219	248
1982	I	246	244	229	262	244	219	276	280	223	246
	II	252	250	233	275	236	230	287	341	223	205
	III	235	237	199	250	218	217	288	321	206	268
1981	A	194	185	176	215	190	163	237	254	195	189
	S	242	228	221	289	227	251	263	301	220	228
	O	258	255	231	282	244	252	296	329	223	256
	N	249	244	229	263	250	225	291	311	233	203
	D	253	243	233	306	233	240	287	271	200	283
1982	J	219	212	202	249	229	191	241	235	188	243
	F	238	233	230	246	231	216	270	284	221	227
	M	280	286	256	291	272	251	317	322	260	268
	A	256	252	235	286	244	232	294	312	217	200
	M	242	246	229	258	222	214	269	332	205	226
	J	258	252	236	282	242	245	298	379	247	189
	J	244	241	223	283	204	220	295	342	173	360
	A	209	215	167	225	205	164	261	268	202	215
	S	253	254	208	242	246	267	307	351	244	229
	O	257	252	236	252	236	268	305	349	231	274
	N	267	259	235	308	255	230	326	351	244	208
	D		272	245	278	254	250	308	319	217	

INDICES

1975 = 100

Period Période	EUR 10	Deutsch- land	France	Italia	Nederland	Belg.-Lux.	United Kingdom	Ireland	Danmark	Ελλάδα	
UNIT VALUE ¹⁾						VALEUR MOYENNE ¹⁾					
import											
1980	III	156	156	147	162	158	159	163	158	151	146
	IV	162	160	150	168	163	161	174	174	157	166
1981	I	172	169	160	189	174	171	186	178	167	118
	II	179	173	166	201	184	176	186	185	174	162
	III	187	184	178	218	188	186	185	192	179	148
	IV	183	183	171	206	185	185	184	192	171	157
1982	I	188	187	176	212	188	186	189	196	184	191
	II	187	187	174	207	191	183	192	200	184	166
	III	194	192	181	219	196	190	199	207	189	169
1981	A	190	189	183	222	192	189	182	191	179	136
	S	186	182	175	222	185	183	182	196	178	141
	O	182	183	169	204	185	184	181	192	176	144
	N	183	182	170	206	184	182	185	189	177	153
	D	185	185	173	208	185	188	186	194	161	172
1982	J	189	188	179	212	185	186	192	192	181	170
	F	189	187	175	213	191	187	188	197	185	209
	M	187	186	173	209	189	184	188	200	185	194
	A	189	187	176	209	194	183	191	200	184	188
	M	186	186	171	203	191	182	190	200	183	170
	J	188	187	174	210	189	184	196	200	185	141
	J	190	189	177	208	199	186	192	204	190	176
	A	197	195	188	225	195	192	198	206	187	146
	S	196	192	178	225	196	190	206	209	188	185
	O		194	179	213	198	189	200	209	187	
N		192	183	217		194	195		189		
D		194	200			196	187		188		
export											
1980	III	147	141	139	154	149	148	187	153	135	129
	IV	150	142	141	156	152	150	201	152	138	161
1981	I	156	143	145	164	158	153	216	156	143	113
	II	160	147	150	172	170	157	216	166	151	167
	III	166	152	158	184	177	165	216	174	156	166
	IV	168	157	156	180	184	167	219	177	158	163
1982	I	172	161	160	187	188	167	221	182	161	159
	II	176	168	165	189	187	168	221	188	162	170
	III	181	172	161	195	191	169	238	191	163	227
1981	A	167	152	157	184	176	166	221	174	157	152
	S	167	153	160	188	178	166	213	177	157	166
	O	167	157	152	180	185	168	213	176	156	157
	N	168	155	156	177	184	167	223	176	158	163
	D	170	159	160	183	184	167	220	179	160	169
1982	J	171	161	158	186	186	169	222	180	160	153
	F	173	161	162	186	188	168	227	182	162	165
	M	173	162	161	188	189	164	216	185	161	158
	A	175	168	163	190	187	166	220	186	163	171
	M	176	168	169	188	185	168	216	189	163	166
	J	177	169	162	190	191	170	226	190	160	172
	J	179	172	162	192	189	168	232	190	163	283
	A	182	173	161	198	190	170	240	191	162	201
	S	181	170	161	194	193	171	242	192	164	197
	O		174	164	194	192	171	242	190	164	
N		172	163	202		173	236		168		
D		177	165			175	229		169		

¹⁾ Refer to note 1 of Table 6.¹⁾ Voir note 1 du tableau 6

1975 = 100

Period Période	EUR 10	Deutsch- land	France	Italia	Nederland	Belg.-Lux.	United Kingdom	Ireland	Danmark	Ελλάδα	
TERMS OF TRADE						TERMES DE L'ÉCHANGE					
export : import											
1980	III	94	90	94	95	94	93	114	97	90	88
	IV	93	89	94	93	93	93	115	87	88	97
1981	I	91	85	91	87	91	89	116	88	86	95
	II	90	85	90	86	93	89	116	90	86	104
	III	89	83	89	84	94	89	117	91	87	112
	IV	92	86	91	87	100	91	118	93	92	104
1982	I	91	86	91	88	100	90	117	93	88	83
	II	94	90	95	91	98	92	115	94	88	102
	III	93	89	89	89	97	89	120	92	87	134
1981	A	88	80	86	83	92	83	121	91	87	111
	S	90	84	92	85	97	86	117	90	88	118
	O	92	86	90	89	100	87	117	92	89	109
	N	92	85	92	86	100	87	120	93	89	106
	D	92	86	92	88	99	85	118	92	99	98
1982	J	90	85	88	88	100	86	115	94	89	90
	F	92	86	92	87	98	85	120	92	88	79
	M	92	87	94	90	100	84	115	93	87	81
	A	93	89	93	91	96	86	116	93	89	91
	M	95	90	99	93	97	88	114	94	89	98
	J	94	90	93	91	101	88	115	95	86	122
	J	94	91	92	92	95	86	121	93	86	161
	A	93	89	86	88	97	84	121	93	87	137
	S	93	88	90	86	99	86	117	92	87	106
	O		90	92	91	97	86	121	91	88	
	N		90	89	93		85	121		89	
	D		91	83			85	122		90	
RATIO OF VOLUMES						RAPPORT DES VOLUMES					
export : import											
1980	III	98	94	89	85	98	102	105	103	117	117
	IV	102	97	92	95	101	104	112	103	123	123
1981	I	104	98	94	97	111	101	110	89	127	172
	II	107	105	101	101	105	110	105	96	127	108
	III	107	108	99	111	107	105	96	95	125	99
	IV	110	112	94	115	107	114	104	105	114	101
1982	I	105	108	93	101	115	104	98	89	122	109
	II	103	105	88	104	106	107	97	108	124	101
	III	105	105	90	106	103	117	98	114	122	88
1981	A	104	103	107	114	105	87	88	100	136	106
	S	106	110	90	104	109	118	97	97	128	89
	O	112	113	97	118	106	117	110	107	126	109
	N	107	109	94	113	114	107	96	95	121	90
	D	110	113	91	115	102	119	107	115	98	104
1982	J	102	101	91	104	117	99	90	79	114	114
	F	105	108	94	91	116	112	102	96	121	101
	M	108	113	93	110	112	103	101	92	129	112
	A	104	103	89	106	110	105	101	95	117	99
	M	104	107	92	96	108	106	96	107	127	96
	J	103	106	84	109	99	110	94	125	129	110
	J	106	102	93	111	100	121	100	117	121	111
	A	103	103	92	110	102	97	97	98	117	91
	S	105	110	84	99	106	131	98	127	129	70
	O		104	94	107	108	134	100	128	126	
	N		107	92	109		109	104		123	
	D		110	94			121	112		104	

TRENDS IN EC TRADE
total, intra and extra-EC (EUR 10)

Value in Mio ECU

Period Période	EUR 10	Deutsch- land	France	Italia	Nederland	Belg.-Lux.	United Kingdom	Ireland	Danmark	Ελλάδα	
GRAND TOTAL						MONDE					
import											
1980	III	123 734,1	32 176,2	22 246,8	17 837,1	12 919,5	11 522,9	20 043,0	1 904,9	3 216,4	1 867,2
	IV	136 458,7	34 493,4	25 497,6	20 010,5	14 162,0	13 165,8	21 075,7	2 078,3	3 508,2	2 467,2
1981	I	134 528,5	35 581,0	26 040,9	16 997,5	13 968,9	13 539,5	21 576,9	2 211,0	3 725,5	887,3
	II	145 360,0	35 735,5	26 761,6	21 886,2	15 114,6	13 757,0	23 420,8	2 399,4	3 984,2	2 300,6
	III	145 593,4	36 558,1	26 040,0	21 217,8	14 414,8	13 834,8	25 140,2	2 490,5	3 789,1	2 108,2
	IV	155 761,6	38 980,2	29 578,2	22 006,3	15 773,3	14 481,6	25 433,3	2 387,4	4 400,6	2 720,7
1982	I	157 609,0	39 682,2	29 519,7	22 780,3	15 107,2	14 657,2	26 001,8	2 586,3	4 355,6	2 918,8
	II	160 228,5	39 876,5	30 450,3	22 559,4	16 063,4	14 672,8	27 577,7	2 547,2	4 330,3	2 150,9
	III	149 363,9	38 114,2	25 982,3	20 535,2	15 453,7	14 117,2	26 288,8	2 326,1	4 102,8	2 443,8
1981	A	43 511,2	11 199,9	6 955,8	5 892,3	4 683,2	4 404,9	7 946,0	708,0	1 146,9	574,3
	S	51 834,0	12 418,2	9 754,1	8 466,6	5 073,3	4 830,4	8 290,2	870,6	1 357,7	773,0
	O	51 580,7	13 265,8	9 714,3	6 992,3	5 473,3	4 878,4	8 243,0	844,8	1 397,4	771,5
	N	52 015,0	13 164,8	9 681,1	7 051,7	5 181,0	4 758,6	9 012,1	886,5	1 513,0	766,2
	D	51 943,5	12 594,7	10 124,3	7 875,5	5 479,2	4 684,0	8 108,4	650,1	1 438,2	989,0
1982	J	48 906,0	12 391,9	9 130,4	7 079,2	4 605,7	4 440,5	8 302,8	808,8	1 297,4	849,2
	F	50 747,5	12 617,3	9 656,3	8 042,6	4 788,3	4 456,4	7 901,8	818,4	1 451,6	1 014,8
	M	57 900,6	14 675,5	10 732,9	7 659,9	5 757,3	5 650,1	9 794,7	959,6	1 616,2	1 054,4
	A	54 499,2	13 823,3	10 318,5	7 713,6	5 458,8	5 037,9	8 990,5	896,8	1 461,9	797,9
	M	50 753,3	12 822,3	9 191,0	7 481,5	5 017,1	4 504,1	8 774,5	836,1	1 263,9	862,8
	J	54 928,3	13 238,3	10 929,1	7 393,8	5 722,0	4 973,3	9 803,7	811,7	1 548,7	507,7
	J	50 450,2	13 036,9	9 527,9	7 191,4	5 072,5	4 163,7	8 767,9	800,4	1 165,8	723,8
	A	45 164,4	11 864,8	7 678,6	6 051,8	4 897,5	3 990,0	7 916,2	752,5	1 392,7	620,2
	S	53 560,8	13 155,6	9 945,6	7 329,9	5 551,0	4 704,3	9 481,9	768,8	1 516,7	1 107,0
	O	52 011,3	13 551,3	9 890,3	6 714,5	5 336,9	4 576,6	8 953,0	762,2	1 458,1	768,5
	N	55 501,9	13 584,2	10 460,6	7 879,0	6 045,1	4 898,0	9 235,0	887,1	1 571,2	941,9
	D		13 694,9	11 525,2	7 283,8	5 938,2	4 805,3	8 037,9	756,4	1 622,9	
export											
1980	III	111 325,9	32 808,1	18 060,4	12 962,7	12 242,0	10 193,3	19 743,1	1 594,1	2 885,0	837,1
	IV	126 630,2	35 619,9	21 187,3	15 832,6	13 755,0	11 842,0	22 253,2	1 609,9	3 264,1	1 266,1
1981	I	124 069,0	35 505,2	21 447,5	13 036,1	14 447,5	11 401,7	22 748,8	1 467,0	3 412,3	602,9
	II	136 343,3	38 299,8	23 465,6	17 118,5	15 045,2	12 425,4	23 470,2	1 753,2	3 659,0	1 106,3
	III	135 686,4	39 368,5	21 931,9	18 017,5	14 845,6	12 061,5	23 095,7	1 822,9	3 530,4	1 012,5
	IV	154 120,2	44 707,8	24 277,5	19 998,1	17 220,7	13 992,8	26 897,3	1 962,8	3 924,7	1 138,4
1982	I	148 331,6	44 261,4	24 056,1	18 464,5	17 424,2	12 870,9	24 358,1	1 811,8	3 943,6	1 141,2
	II	152 102,6	45 405,1	24 473,5	19 407,8	16 888,1	13 434,4	25 313,4	2 204,8	4 027,0	948,6
	III	142 105,4	43 046,9	20 756,5	17 560,1	15 634,9	12 677,7	25 401,1	2 072,3	3 709,7	1 246,2
1981	A	39 019,2	11 178,0	6 140,3	5 061,3	4 533,6	3 150,4	6 975,5	546,7	1 141,0	292,4
	S	48 591,6	13 817,3	7 728,2	6 790,5	5 401,4	4 843,6	7 723,2	648,1	1 287,5	351,7
	O	51 990,3	15 453,3	8 089,3	6 639,0	5 813,7	4 869,0	8 717,5	708,3	1 304,5	395,7
	N	50 174,9	14 779,6	8 004,4	6 187,1	5 950,1	4 357,1	8 548,4	670,3	1 364,1	313,8
	D	50 904,8	14 696,3	8 150,7	7 208,2	5 561,9	4 639,8	8 454,0	583,0	1 172,9	438,2
1982	J	43 967,5	12 847,9	7 059,6	5 850,3	5 456,1	3 700,9	7 072,5	506,0	1 099,1	375,2
	F	47 824,0	14 100,1	8 051,7	5 796,6	5 497,6	4 169,4	7 953,9	612,1	1 291,3	351,4
	M	56 403,8	17 329,9	8 944,5	6 843,1	6 477,7	4 843,9	9 335,3	693,3	1 521,6	414,6
	A	51 421,4	15 260,8	8 228,3	6 727,9	5 822,1	4 480,6	8 646,9	672,8	1 272,3	309,5
	M	48 591,5	14 917,1	8 004,1	6 070,3	5 299,2	4 131,0	7 904,5	715,9	1 199,2	350,0
	J	51 940,5	15 246,9	8 251,9	6 634,3	5 765,1	4 738,9	8 749,9	816,7	1 444,4	292,3
	J	49 185,9	14 617,1	7 811,7	6 663,0	4 860,4	4 245,1	8 682,4	737,6	1 012,5	556,2
	A	42 009,1	13 011,9	5 841,4	5 302,5	4 892,2	3 177,7	7 689,4	578,1	1 182,9	333,0
	S	50 885,8	15 356,2	7 277,6	5 685,2	5 853,8	5 162,3	9 013,3	756,8	1 427,0	353,7
	O	51 732,5	15 249,8	8 245,6	5 924,0	5 621,4	5 186,4	8 979,9	751,4	1 351,1	423,0
	N	53 791,2	15 656,3	8 237,0	7 257,8	6 087,4	4 453,5	9 593,8	756,0	1 428,7	320,9
	D		16 461,4	8 575,6	6 553,5	6 057,3	4 828,4	9 043,2	687,5	1 270,8	

ÉVOLUTION DU COMMERCE DE LA CE
total, intra- et extra-CE (EUR 10)

Valeurs en Mio ECU

Period Période	EUR 10	Deutsch- land	France	Italia	Nederland	Belg.-Lux.	United Kingdom	Ireland	Danmark	Ελλάδα	
GRAND TOTAL											
Trade balance ¹⁾ — Balance commerciale ¹⁾											
1980	III	12 408,2	631,9	- 4 186,4	- 4 874,4	- 677,5	- 1 329,6	- 299,9	- 310,8	- 331,4	- 1 030,1
	IV	- 9 828,5	1 126,5	- 4 310,3	- 4 177,9	- 407,0	- 1 323,8	1 177,5	- 468,3	- 244,1	- 1 201,2
1981	I	10 459,5	- 75,8	- 4 593,3	- 3 961,3	478,6	- 2 137,8	1 171,9	- 744,0	- 313,2	- 284,4
	II	- 9 016,7	2 564,3	- 3 296,0	- 4 767,7	- 69,4	- 1 331,6	49,4	- 646,2	- 325,2	- 1 194,3
	III	- 9 907,0	2 810,4	- 4 108,1	- 3 200,4	430,8	- 1 773,3	- 2 044,5	- 667,6	- 258,7	- 1 095,7
	IV	- 1 641,4	5 727,6	- 5 300,8	- 2 008,2	1 447,5	- 488,8	1 464,1	- 424,6	- 475,9	- 1 582,3
1982	I	- 9 277,4	4 579,2	- 5 463,6	- 4 315,8	2 317,0	- 1 786,4	- 1 643,8	- 774,5	- 412,0	- 1 777,7
	II	- 8 125,9	5 528,7	- 5 976,8	- 3 151,6	824,7	- 1 238,4	- 2 264,3	- 342,5	- 303,4	- 1 202,3
	III	- 7 258,5	4 932,7	- 5 225,8	- 2 975,1	181,3	- 1 439,5	- 887,6	- 253,8	- 393,1	- 1 197,6
1981	A	- 4 492,0	- 21,9	- 815,5	- 831,1	- 149,6	- 1 254,5	- 970,5	- 161,3	- 5,8	- 281,8
	S	- 3 242,4	1 399,2	- 2 025,9	- 1 676,1	328,1	13,2	- 567,0	- 222,4	- 70,2	- 421,3
	O	409,6	2 187,5	- 1 625,0	- 353,3	340,4	- 9,3	474,6	- 136,5	- 92,9	- 375,8
	N	- 1 840,1	1 614,7	- 1 676,7	- 864,6	769,1	- 401,5	- 463,7	- 216,1	- 148,9	- 452,5
	D	- 1 038,6	2 101,6	- 1 973,6	- 667,4	82,7	- 44,3	345,6	- 67,1	- 265,4	- 550,9
1982	J	- 4 938,5	456,0	- 2 070,9	- 1 229,0	850,4	- 739,5	- 1 230,3	- 302,7	- 198,4	- 474,0
	F	- 2 923,5	1 482,9	- 1 604,6	- 2 246,0	709,3	- 287,1	52,1	- 206,3	- 160,3	- 663,4
	M	- 1 496,8	2 654,4	- 1 788,4	- 816,8	720,4	- 806,2	- 459,4	- 266,3	- 94,6	- 639,8
	A	- 3 077,8	1 437,6	- 2 090,2	- 985,7	363,4	- 557,3	- 343,6	- 224,0	- 189,6	- 488,4
	M	- 2 161,8	2 094,9	- 1 186,8	- 1 411,2	282,1	- 373,1	- 869,9	- 120,2	- 64,7	- 512,8
	J	- 2 987,9	2 008,5	- 2 677,2	- 759,5	43,1	- 234,3	- 1 053,8	5,0	- 104,3	- 215,4
	J	- 1 264,2	1 580,2	- 1 716,2	- 528,4	- 212,1	81,4	- 85,5	- 62,7	- 153,3	- 167,6
	A	- 3 155,3	1 147,1	- 1 837,2	- 749,3	- 5,3	- 812,3	- 226,8	- 174,4	- 209,8	- 287,3
	S	- 2 675,0	2 200,6	- 2 668,0	- 1 644,7	302,8	458,0	- 468,7	- 11,9	- 89,7	- 753,3
	O	- 278,8	1 698,5	- 1 644,6	- 790,5	284,5	609,9	26,8	- 10,8	- 107,0	- 345,6
	N	- 1 710,7	2 072,1	- 2 223,5	- 621,2	42,3	- 444,5	358,8	- 131,1	- 142,5	- 621,0
	D		2 766,5	- 2 949,7	- 730,3	119,1	23,1	1 005,2	- 68,9	- 352,1	
Exports as % of imports — Exportations en % des importations											
1980	III	90,0	102,0	81,2	72,7	94,8	88,5	98,5	83,7	89,7	44,8
	IV	92,8	103,3	83,1	79,1	97,1	89,9	105,6	77,5	93,0	51,3
1981	I	92,2	99,8	82,4	76,7	103,4	84,2	105,4	66,3	91,6	67,9
	II	93,8	107,2	87,7	78,2	99,5	90,3	100,2	73,1	91,8	48,1
	III	93,2	107,7	84,2	84,9	103,0	87,2	91,9	73,2	93,2	48,0
	IV	98,9	114,7	82,1	90,9	109,2	96,6	105,8	82,2	89,2	41,8
1982	I	94,1	111,5	81,5	81,1	115,3	87,8	93,7	70,1	90,5	39,1
	II	94,9	113,9	80,4	86,0	105,1	91,6	91,8	86,6	93,0	44,1
	III	95,1	112,9	79,9	85,5	101,2	89,8	96,6	89,1	90,4	51,0
1981	A	89,7	99,8	88,3	85,9	96,8	71,5	87,8	77,2	99,5	50,9
	S	93,7	111,3	79,2	80,2	106,5	100,3	93,2	74,5	94,8	45,5
	O	100,8	116,5	83,3	94,9	106,2	99,8	105,8	83,8	93,3	51,3
	N	96,5	112,3	82,7	87,7	114,8	91,6	94,9	75,6	90,2	40,9
	D	98,0	116,7	80,5	91,5	101,5	99,1	104,3	89,7	81,5	44,3
1982	J	89,9	103,7	77,3	82,6	118,5	83,3	85,2	62,6	84,7	44,2
	F	94,2	111,8	83,4	72,1	114,8	93,6	100,7	74,8	89,0	34,6
	M	97,4	118,1	83,3	89,3	112,5	85,7	95,3	72,3	94,1	39,3
	A	94,4	110,4	79,7	87,2	106,7	88,9	96,2	75,0	87,0	38,8
	M	95,7	116,3	87,1	81,1	105,6	91,7	90,1	85,6	94,9	40,6
	J	94,6	115,2	75,5	89,7	100,8	95,3	89,3	100,6	93,3	57,6
	J	97,5	112,1	82,0	92,7	95,8	102,0	99,0	92,2	86,9	76,8
	A	93,0	109,7	76,1	87,6	99,9	79,6	97,1	76,8	84,9	53,7
	S	95,0	116,7	73,2	77,6	105,5	109,7	95,1	98,4	94,1	31,9
	O	99,5	112,5	83,4	88,2	105,3	113,3	100,3	98,6	92,7	55,0
	N	96,9	115,3	78,7	92,1	100,7	90,9	103,9	85,2	90,9	34,1
	D		120,2	74,4	90,0	102,0	100,5	112,5	90,9	78,3	

¹⁾ — = Import surplus.¹⁾ — = Excédent d'importations.

TRENDS IN EC TRADE
total, intra and extra-EC (EUR 10)

Value in Mio ECU

Period Période	EUR 10	Deutsch- land	France	Italia	Nederland	Belg.-Lux.	United Kingdom	Ireland	Danmark	Ελλάδα	
INTRA-EC TRADE (EUR 10)											
ÉCHANGES INTRA-CE (EUR 10)											
import											
1980	III	58 615,0	15 100,8	10 614,1	7 769,6	7 050,1	6 919,4	7 498,8	1 380,1	1 528,9	753,2
	IV	64 967,3	16 292,8	12 430,6	8 630,0	7 386,6	7 879,0	8 086,6	1 605,8	1 740,1	915,8
1981	I	64 772,0	17 150,3	12 544,0	7 534,7	7 152,1	8 219,2	8 132,8	1 634,3	1 832,6	571,8
	II	68 302,8	17 068,2	12 707,8	8 561,3	7 725,8	8 180,5	9 317,1	1 763,7	1 843,8	1 134,6
	III	67 601,2	17 337,1	12 192,9	8 158,4	7 659,4	7 774,6	9 740,0	1 867,4	1 815,5	1 055,9
	IV	76 266,4	19 289,5	14 837,6	9 174,6	8 529,8	8 794,8	10 451,2	1 821,1	2 118,9	1 248,8
1982	I	75 868,6	19 466,9	14 905,0	9 404,5	7 915,6	8 678,3	10 383,4	1 934,6	2 017,1	1 163,1
	II	78 975,5	19 703,5	15 637,2	9 846,8	8 826,7	8 678,8	11 226,4	1 878,8	2 117,6	1 059,8
	III	72 183,2	18 678,9	12 715,2	8 146,4	8 442,1	8 785,4	10 381,5	1 733,1	2 096,9	1 203,7
1981	A	19 348,1	5 102,8	3 097,5	2 122,0	2 409,9	2 366,7	2 872,2	526,6	559,3	291,2
	S	24 479,3	6 042,7	4 695,3	3 125,9	2 685,2	2 940,3	3 239,3	656,5	684,1	409,9
	O	25 512,2	6 517,8	4 951,5	2 940,6	2 924,0	3 089,7	3 323,8	644,2	708,8	411,9
	N	25 386,8	6 432,7	4 854,8	3 024,4	2 732,4	2 791,6	3 813,0	684,0	677,7	376,2
	D	25 206,9	6 293,2	4 990,1	3 161,1	3 025,8	2 807,7	3 262,1	490,0	717,3	459,7
1982	J	22 240,2	5 855,1	4 360,2	2 859,3	2 202,0	2 461,0	3 006,4	587,8	558,2	350,3
	F	24 681,7	6 193,6	4 993,1	3 130,1	2 631,1	2 779,7	3 290,2	623,4	655,5	385,0
	M	28 896,1	7 422,6	5 551,5	3 417,7	3 085,8	3 389,9	4 088,8	723,9	788,0	427,8
	A	26 888,3	6 902,8	5 292,7	3 302,1	3 033,0	3 017,0	3 613,2	654,2	704,6	368,7
	M	25 374,9	6 406,3	4 920,5	3 335,4	2 753,1	2 650,2	3 609,8	624,5	666,0	409,0
	J	26 593,1	6 398,6	5 422,7	3 208,1	3 051,9	2 891,5	3 999,2	600,7	735,3	285,2
	J	24 880,8	6 550,1	4 786,1	3 104,4	2 808,0	2 456,6	3 636,4	593,6	601,5	344,0
	A	20 718,0	5 656,1	3 519,7	2 001,9	2 535,5	2 327,1	2 997,0	576,6	721,0	383,2
	S	26 097,4	6 443,4	5 091,9	3 058,4	3 104,0	2 833,9	3 764,6	561,0	764,4	475,9
	O	26 011,9	6 537,7	5 133,7	2 920,6	2 928,4	2 863,0	3 900,6	550,3	717,0	460,5
	N	26 858,8	6 655,0	5 381,4	3 316,9	3 145,9	2 760,8	3 814,9	633,6	771,5	378,7
	D		6 763,8	5 976,4	3 086,7	3 284,5	3 049,8	3 536,1	549,8	791,6	
export											
1980	III	58 170,5	15 724,4	9 122,5	6 327,0	8 573,0	7 200,7	8 229,9	1 177,8	1 434,3	380,8
	IV	65 750,4	16 853,6	10 447,3	7 284,6	9 870,4	8 380,9	9 552,0	1 177,7	1 599,7	584,4
1981	I	65 444,3	17 310,1	10 867,5	6 102,4	10 536,9	8 111,2	9 501,8	1 069,6	1 659,8	285,0
	II	68 852,8	18 263,2	11 206,5	7 139,6	10 641,6	8 641,5	9 599,0	1 229,3	1 679,0	453,1
	III	67 010,7	18 120,7	10 294,8	7 517,5	10 215,3	8 240,1	9 294,2	1 243,6	1 643,1	441,4
	IV	77 743,9	20 308,2	11 533,0	8 657,6	12 464,0	9 902,7	11 227,7	1 352,8	1 806,4	491,6
1982	I	77 993,1	21 575,0	12 097,2	8 381,4	12 852,3	9 196,5	10 238,3	1 283,2	1 848,1	521,1
	II	79 526,6	22 066,5	11 941,0	8 920,3	12 313,7	9 693,5	10 625,5	1 562,3	1 956,3	447,5
	III	72 614,1	20 395,3	10 045,2	8 152,6	11 148,1	8 685,7	10 362,4	1 429,9	1 848,3	546,8
1981	A	18 666,6	4 971,6	2 594,3	2 141,9	3 110,2	2 124,8	2 742,0	362,1	497,8	121,8
	S	25 099,0	6 641,9	3 900,9	2 858,9	3 825,4	3 400,9	3 255,0	441,8	619,9	154,2
	O	26 441,0	7 160,1	3 893,7	2 905,0	4 159,2	3 482,3	3 519,7	509,9	644,8	166,3
	N	25 706,6	6 767,1	3 885,1	2 825,7	4 323,9	3 116,7	3 590,3	457,7	591,9	148,2
	D	25 168,8	6 462,0	3 743,3	2 961,2	4 063,8	3 212,9	3 630,6	385,4	532,6	176,8
1982	J	22 914,5	6 160,5	3 504,1	2 686,4	4 012,6	2 618,0	2 858,2	358,8	565,9	150,0
	F	25 475,2	6 972,8	4 129,2	2 563,2	4 115,8	2 992,6	3 489,1	440,0	608,0	164,5
	M	29 503,4	8 449,9	4 463,7	3 148,6	4 728,7	3 467,7	3 894,3	484,1	659,8	206,7
	A	26 845,8	7 410,3	4 121,7	3 024,2	4 251,3	3 235,3	3 559,6	477,5	620,0	146,0
	M	25 423,7	7 125,5	3 850,8	2 952,3	3 882,2	2 954,4	3 394,0	502,5	599,0	163,0
	J	27 178,8	7 540,3	3 977,4	2 961,2	4 176,7	3 429,8	3 667,2	585,2	701,3	139,8
	J	25 179,2	6 933,6	3 768,4	3 175,0	3 523,2	2 912,0	3 610,8	519,8	521,3	215,1
	A	20 623,1	5 959,3	2 638,6	2 287,6	3 461,2	2 219,0	2 934,9	385,6	574,3	162,6
	S	26 762,8	7 465,1	3 730,6	2 720,9	4 139,0	3 506,7	3 807,6	524,4	700,0	168,4
	O	26 823,4	7 432,1	4 079,9	2 788,1	3 999,6	3 621,7	3 490,0	526,3	676,1	209,6
	N	27 509,6	7 573,6	3 994,6	3 443,7	4 345,9	3 112,3	3 657,9	526,1	700,3	155,3
	D		7 640,2	3 827,2	2 816,7	4 261,9	3 417,7	3 703,8	484,5	615,4	

ÉVOLUTION DU COMMERCE DE LA CE
total, intra- et extra-CE (EUR 10)

Valeurs en Mio ECU

Period Période	EUR 10	Deutsch- land	France	Italia	Nederland	Belg.-Lux.	United Kingdom	Ireland	Danmark	Ελλάδα	
EXTRA-EC TRADE (EUR 10)											
COMMERCE EXTRA-CE (EUR 10)											
import											
1980	III	65 000,9	17 047,0	11 609,0	10 062,5	5 869,4	4 596,7	12 503,2	513,9	1 687,5	1 111,8
	IV	71 357,4	18 171,7	13 044,3	11 374,7	6 774,9	5 266,9	12 944,3	462,6	1 768,1	1 549,9
1981	I	69 655,8	18 416,8	13 480,3	9 460,8	6 816,8	5 312,0	13 396,7	564,1	1 893,0	315,4
	II	76 936,0	18 638,8	14 041,9	13 315,5	7 388,7	5 568,9	14 052,8	623,0	2 140,4	1 165,9
	III	77 865,2	19 185,2	13 832,7	13 052,4	6 755,1	6 051,5	15 354,8	607,8	1 973,6	1 052,2
	IV	79 342,1	19 656,9	14 708,6	12 824,8	7 242,4	5 679,4	14 922,3	554,1	2 281,7	1 471,8
1982	I	81 626,2	20 196,0	14 593,8	13 374,5	7 190,8	5 968,9	15 574,0	634,2	2 338,4	1 755,6
	II	81 093,3	20 142,3	14 761,9	12 711,5	7 236,4	5 984,9	16 301,7	650,9	2 212,8	1 090,9
	III	77 037,4	19 390,9	13 244,5	12 386,0	7 010,7	5 324,6	15 854,6	580,6	2 005,9	1 239,7
1981	A	24 121,0	6 081,6	3 854,1	3 769,7	2 273,2	2 034,1	5 061,0	176,5	587,6	283,1
	S	27 310,2	6 361,8	5 054,3	5 336,3	2 388,1	1 889,1	5 036,5	207,4	673,6	363,1
	O	26 017,5	6 735,7	4 751,2	4 048,7	2 549,3	1 786,2	4 900,9	197,3	688,6	359,5
	N	26 584,2	6 722,9	4 819,7	4 025,9	2 448,7	1 964,7	5 176,9	200,1	835,3	389,9
	D	26 680,9	6 288,8	5 120,5	4 711,9	2 452,5	1 874,9	4 827,5	154,7	720,9	529,3
1982	J	26 634,0	6 531,5	4 765,2	4 219,5	2 403,7	1 977,9	5 283,4	214,7	739,2	498,8
	F	26 024,2	6 414,3	4 655,9	4 911,9	2 156,6	1 674,4	4 596,6	188,6	796,1	629,8
	M	28 964,0	7 248,4	5 173,0	4 241,9	2 671,4	2 254,3	5 689,4	230,8	828,2	626,6
	A	27 563,3	6 909,8	5 013,4	4 411,0	2 425,7	2 018,8	5 360,2	237,9	757,3	429,1
	M	25 333,1	6 402,6	4 262,9	4 145,9	2 264,0	1 852,2	5 148,9	204,9	597,9	453,8
	J	28 272,7	6 833,0	5 475,7	4 185,3	2 670,0	2 080,2	5 787,7	204,9	813,4	222,5
	J	25 517,3	6 472,5	4 730,5	4 086,5	2 263,7	1 706,1	5 113,3	200,8	564,2	379,6
	A	24 403,0	6 192,0	4 151,5	4 049,5	2 362,0	1 662,2	4 903,0	174,0	671,7	237,0
	S	27 418,0	6 698,6	4 847,6	4 269,7	2 447,0	1 869,7	5 698,9	203,3	752,3	631,0
	O	25 956,5	7 005,0	4 749,9	3 790,7	2 408,4	1 711,6	5 034,2	207,7	741,1	308,0
	N	28 597,3	6 917,4	5 073,9	4 561,2	2 899,1	2 132,4	5 402,0	248,5	799,7	563,2
	D		6 917,1	5 540,7	4 191,9	2 653,6	1 753,0	4 486,5	202,2	831,3	
export											
1980	III	52 313,6	16 921,9	8 912,2	6 461,9	3 363,3	2 896,5	11 456,9	398,1	1 450,4	452,4
	IV	59 856,1	18 616,9	10 560,2	8 284,7	3 621,9	3 375,9	12 639,4	412,7	1 664,0	680,5
1981	I	57 854,6	18 049,2	10 580,0	6 784,7	3 609,0	3 193,4	13 191,5	377,1	1 752,1	317,7
	II	66 495,4	19 844,2	12 259,0	9 745,3	4 038,8	3 659,1	13 815,3	501,5	1 979,6	652,7
	III	67 622,5	21 025,3	11 637,0	10 296,6	4 243,0	3 662,6	13 746,6	554,0	1 887,0	570,3
	IV	75 353,2	24 216,5	12 741,6	11 081,5	4 407,1	3 948,8	15 605,8	588,8	2 117,9	645,3
1982	I	69 355,0	22 513,6	11 955,7	9 807,4	4 261,6	3 534,1	14 064,7	503,8	2 095,0	619,0
	II	71 628,3	23 173,7	12 524,5	10 245,7	4 268,3	3 610,0	14 621,9	614,2	2 070,2	499,7
	III	68 503,5	22 468,6	10 703,9	9 189,2	4 150,5	3 837,6	14 974,2	620,5	1 860,6	698,4
1981	A	20 013,2	6 115,9	3 545,9	2 853,1	1 294,7	996,8	4 215,4	177,9	643,1	170,5
	S	23 122,9	7 104,1	3 827,2	3 839,2	1 465,0	1 376,6	4 449,6	196,5	667,5	197,1
	O	25 156,0	8 225,3	4 195,6	3 623,9	1 528,6	1 327,4	5 175,3	191,6	659,5	228,9
	N	24 157,5	7 948,4	4 119,3	3 297,1	1 505,7	1 207,2	4 938,0	204,8	772,1	165,1
	D	25 423,9	8 183,3	4 404,5	4 164,5	1 395,1	1 379,4	4 805,0	191,1	640,1	260,8
1982	J	20 719,9	6 629,0	3 554,5	3 044,4	1 355,2	1 039,4	4 199,1	140,4	533,0	224,9
	F	22 040,0	7 074,6	3 921,2	3 165,7	1 266,0	1 133,1	4 446,1	163,5	683,1	186,6
	M	26 559,6	8 818,4	4 479,8	3 605,8	1 642,9	1 323,9	5 419,8	199,8	861,6	207,6
	A	24 257,7	7 796,8	4 103,2	3 624,2	1 466,8	1 197,7	5 067,3	186,3	652,1	163,2
	M	22 826,5	7 733,0	4 151,4	3 020,3	1 303,8	1 134,3	4 492,3	204,9	600,0	186,6
	J	24 471,8	7 654,2	4 271,8	3 608,4	1 498,6	1 268,3	5 054,7	220,8	743,0	152,0
	J	23 689,0	7 617,9	4 040,3	3 430,1	1 221,6	1 284,4	5 052,6	210,4	491,0	340,8
	A	21 058,7	6 987,8	3 200,2	2 941,2	1 328,3	906,1	4 729,1	187,4	608,5	170,1
	S	23 778,2	7 838,5	3 545,2	2 875,0	1 595,8	1 603,3	5 185,6	223,1	726,8	184,9
	O	24 561,9	7 756,8	4 161,8	3 040,8	1 510,1	1 518,5	5 470,1	216,1	674,9	213,0
	N	25 937,3	8 026,8	4 241,5	3 693,0	1 643,1	1 305,8	5 914,9	218,8	728,3	165,2
	D		8 767,1	4 730,4	3 691,5	1 671,0	1 369,8	5 320,3	192,0	655,3	

TRENDS IN EC TRADE
total, intra and extra-EC (EUR 10)

Value in Mio ECU

Period Période	EUR 10	Deutsch- land	France	Italia	Nederland	Belg.-Lux.	United Kingdom	Ireland	Danmark	Ελλάδα	
INTRA-EC TRADE (EUR 10)											
ÉCHANGES INTRA-CE (EUR 10)											
Trade balance ¹⁾ — Balance commerciale ¹⁾											
1980	III	- 444,5	623,6	- 1 491,6	- 1 442,7	1 522,9	281,3	731,1	- 202,3	- 94,7	- 372,3
	IV	783,2	560,8	- 1 983,3	- 1 345,4	2 483,8	501,8	1 465,4	- 428,1	- 140,4	- 331,5
1981	I	672,4	159,8	- 1 676,6	- 1 432,3	3 384,8	- 108,0	1 368,9	- 564,7	- 172,8	- 286,7
	II	550,0	1 195,0	- 1 501,2	- 1 421,7	2 915,8	461,0	281,9	- 534,4	- 164,8	- 681,5
	III	- 590,6	783,5	- 1 898,2	- 640,9	2 556,0	465,5	- 445,8	- 623,9	- 172,4	- 614,5
	IV	1 477,5	1 018,7	- 3 304,6	- 517,0	3 934,2	1 107,9	776,4	- 468,4	- 312,5	- 757,2
1982	I	2 124,6	2 108,1	- 2 807,9	- 1 023,1	4 936,7	518,2	- 145,0	- 651,5	- 169,1	- 641,9
	II	551,2	2 363,0	- 3 696,2	- 926,5	3 487,0	1 014,7	- 600,8	- 316,5	- 161,3	- 612,3
	III	431,0	1 716,4	- 2 670,0	6,1	2 706,0	- 99,7	- 19,1	- 303,1	- 248,6	- 656,9
1981	A	- 681,5	- 131,2	- 503,2	19,9	700,3	- 241,9	- 130,2	- 164,5	- 61,4	- 169,4
	S	619,7	599,2	- 794,4	- 267,0	1 140,2	460,5	15,7	- 214,7	- 64,2	- 255,7
	O	928,8	642,2	- 1 057,8	- 35,6	1 235,2	392,7	195,9	- 134,3	- 64,0	- 245,6
	N	319,8	334,4	- 969,7	- 198,7	1 591,5	325,1	- 222,7	- 226,3	- 85,8	- 228,0
	D	- 38,2	168,8	- 1 246,8	- 199,8	1 038,0	405,2	368,5	- 104,6	- 184,7	- 282,9
1982	J	674,3	305,4	- 856,0	- 172,9	1 810,7	157,0	- 148,2	- 229,0	7,7	- 200,3
	F	793,6	779,2	- 863,9	- 566,8	1 484,6	212,9	198,9	- 183,5	- 47,4	- 220,4
	M	607,4	1 027,3	- 1 087,9	- 269,1	1 642,9	77,7	- 194,5	- 239,8	- 128,2	- 221,0
	A	- 42,5	507,6	- 1 171,0	- 277,9	1 218,2	218,3	- 53,6	- 176,7	- 84,7	- 222,7
	M	48,8	719,1	- 1 069,7	- 383,1	1 129,2	304,2	- 215,8	- 122,0	- 67,0	- 246,1
	J	585,7	1 141,7	- 1 445,3	- 246,9	1 124,8	538,2	- 331,9	- 15,5	- 34,0	- 145,4
	J	298,5	383,6	- 1 017,7	70,6	715,2	455,4	- 25,6	- 73,8	- 80,2	- 128,9
	A	- 94,9	303,1	- 881,1	285,8	925,7	- 108,1	- 62,0	- 191,0	- 146,7	- 220,5
	S	665,3	1 021,8	- 1 361,2	- 337,4	1 035,0	672,9	42,9	- 36,6	- 64,3	- 307,6
	O	811,5	894,4	- 1 053,8	- 132,5	1 071,2	758,7	- 410,6	- 24,1	- 40,9	- 250,9
	N	650,8	918,6	- 1 386,9	126,8	1 200,0	351,4	- 156,9	- 107,5	- 71,3	- 223,4
	D		876,3	- 2 149,2	- 270,0	977,3	368,0	167,6	- 65,3	- 176,2	
EXTRA-EC TRADE (EUR 10)											
COMMERCE EXTRA-CE (EUR 10)											
Trade balance ¹⁾ — Balance commerciale ¹⁾											
1980	III	12 687,3	- 125,2	- 2 696,8	- 3 600,6	- 2 506,1	- 1 700,2	- 1 046,3	- 115,8	- 237,1	- 659,3
	IV	11 501,2	445,2	- 2 484,0	- 3 090,1	- 3 153,0	- 1 891,1	- 304,9	- 49,8	- 104,1	- 869,5
1981	I	11 801,2	- 367,6	- 2 900,4	- 2 676,1	- 3 207,8	- 2 118,6	- 205,2	- 187,0	- 140,9	2,3
	II	10 440,5	1 205,4	- 1 782,9	- 3 570,2	- 3 350,0	- 1 909,8	- 237,5	- 121,6	- 160,9	- 513,2
	III	10 242,8	1 840,1	- 2 195,7	- 2 755,8	- 2 512,1	- 2 388,9	- 1 608,1	- 53,8	- 86,6	- 481,9
	IV	3 988,9	4 559,5	- 1 967,0	- 1 743,2	- 2 835,3	- 1 730,6	683,5	34,7	- 163,8	- 826,5
1982	I	12 271,3	2 317,6	- 2 638,1	- 3 567,1	- 2 929,2	- 2 434,8	- 1 509,3	- 130,3	- 243,4	- 1 136,6
	II	9 464,9	3 031,5	- 2 237,4	- 2 465,8	- 2 968,2	- 2 374,9	- 1 679,8	- 36,7	- 142,5	- 591,1
	III	8 533,9	3 077,7	- 2 540,6	- 3 196,8	- 2 860,3	- 1 487,0	- 880,3	39,9	- 145,4	- 541,3
1981	A	- 4 107,8	34,2	- 308,2	- 916,6	- 978,6	- 1 037,3	- 845,6	1,4	55,5	- 112,6
	S	- 4 187,3	742,4	- 1 227,1	- 1 497,1	- 923,1	- 512,5	- 587,0	- 11,0	- 6,1	- 166,0
	O	- 861,5	1 489,5	- 555,7	- 424,9	- 1 020,6	- 458,8	274,4	- 5,8	- 29,1	- 130,7
	N	- 2 426,7	1 225,4	- 700,4	- 728,9	- 943,0	- 757,5	- 238,9	4,7	- 63,2	- 224,9
	D	- 1 257,1	1 894,4	- 715,9	- 547,4	- 1 057,3	- 495,5	- 22,5	36,4	- 80,8	- 268,5
1982	J	- 5 914,1	97,5	- 1 210,7	- 1 175,1	- 1 048,5	- 938,5	- 1 084,3	- 74,3	- 206,2	- 274,0
	F	- 3 984,3	660,3	- 734,6	- 1 746,2	- 890,6	- 541,3	- 150,5	- 25,1	- 113,0	- 443,2
	M	- 2 404,4	1 570,1	- 693,2	- 636,1	- 1 028,5	- 930,4	- 269,5	- 31,1	33,4	- 419,1
	A	- 3 305,6	886,9	- 910,2	- 786,8	- 958,9	- 821,1	- 292,9	- 51,6	- 105,2	- 265,9
	M	- 2 506,6	1 330,4	- 111,5	- 1 125,6	- 960,3	- 717,9	- 656,6	- 0,1	2,1	- 267,2
	J	- 3 801,0	821,2	- 1 203,8	- 577,0	- 1 171,4	- 811,9	- 733,0	15,9	- 70,4	- 70,5
	J	- 1 828,3	1 145,3	- 690,3	- 656,3	- 1 042,1	- 421,7	- 60,7	9,5	- 73,2	- 38,9
	A	- 3 344,3	795,8	- 951,3	- 1 108,3	- 1 033,7	- 756,2	- 173,9	13,4	- 63,2	- 66,9
	S	- 3 639,8	1 139,9	- 1 302,4	- 1 394,7	- 851,2	- 266,4	- 513,3	19,9	- 25,5	- 446,1
	O	- 1 394,6	751,8	- 588,1	- 749,9	- 898,4	- 193,1	435,9	8,4	- 66,2	- 95,1
	N	- 2 660,0	1 109,5	- 832,4	- 868,2	- 1 256,0	- 826,6	512,9	- 29,7	- 71,5	- 397,9
	D		1 850,0	- 810,3	- 500,5	- 982,5	- 383,2	833,8	- 10,2	- 176,0	

¹⁾ — = Import surplus.¹⁾ — = Excédent d'importations.

ÉVOLUTION DU COMMERCE DE LA CE
intra-CE (EUR 10) par pays membres

Valeurs en Mio ECU

Trading partners Pays partenaires	Year Année	Importing countries - Pays importateur											
		EUR 10	Deutsch- land	France	Italia	Nederland	Belg.-Lux.	United Kingdom	Ireland	Danmark	Ἑλλάδα		
INTRA-EC TRADE (EUR 10) ¹⁾		ÉCHANGES INTRA-CE (EUR 10) ¹⁾											
Deutschland	1980	III	15 139,4		3 831,6	3 010,5	2 935,2	2 293,0	2 101,9	99,1	620,4	247,8	
		IV	16 410,9		4 244,2	3 285,8	3 064,2	2 463,8	2 248,2	147,0	631,6	326,1	
	1981	I	15 806,4		4 295,8	2 901,9	2 952,4	2 470,3	2 153,7	146,5	669,5	216,1	
		II	17 110,3		4 409,1	3 180,3	3 098,3	2 642,4	2 432,6	169,5	732,3	445,9	
		III	17 226,3		4 334,2	3 137,5	3 192,2	2 493,0	2 733,0	153,7	750,6	432,1	
		IV	19 772,2		5 263,8	3 600,0	3 438,6	2 844,4	3 100,5	181,6	866,5	476,8	
	1982	I	19 442,5		5 271,6	3 532,3	3 309,2	2 897,3	2 979,5	189,8	831,9	431,0	
		II	20 600,6		5 467,0	3 746,4	3 506,9	3 043,5	3 343,7	188,7	902,6	401,9	
		III	18 792,7		4 596,7	3 237,7	3 521,8	2 782,7	3 195,2	158,3	866,7	433,5	
	1981	A	4 753,0		1 100,4	775,5	936,5	750,9	790,8	40,4	235,6	122,8	
		S	6 407,8		1 668,2	1 237,6	1 146,4	938,2	921,9	53,2	274,9	167,4	
		O	6 626,3		1 785,8	1 155,6	1 213,3	1 018,5	926,1	63,2	294,7	169,2	
		N	6 657,4		1 725,3	1 214,5	1 145,0	923,0	1 151,5	69,3	287,2	141,7	
		D	6 418,6		1 737,0	1 207,6	1 099,4	882,9	998,1	47,7	280,2	165,7	
		1982	J	5 548,7		1 569,7	1 071,2	896,6	801,7	806,1	54,7	220,5	128,2
			F	6 449,3		1 732,7	1 201,2	1 097,3	972,9	969,6	63,5	272,6	139,4
	M		7 435,9		1 969,1	1 261,1	1 316,7	1 111,3	1 204,9	71,4	338,0	163,4	
	A		6 947,6		1 870,8	1 221,6	1 226,3	1 058,7	1 065,6	67,5	310,1	127,0	
	M		6 756,3		1 769,8	1 289,7	1 114,3	970,6	1 105,6	60,8	287,0	158,5	
	J		6 871,4		1 828,6	1 233,5	1 166,4	995,5	1 170,8	60,4	299,2	117,0	
	J		6 703,9		1 761,3	1 245,6	1 179,5	934,2	1 140,4	56,1	262,3	124,6	
	A		5 410,9		1 334,0	759,2	1 066,8	840,9	922,6	50,2	287,4	149,7	
	S		6 935,1		1 768,7	1 238,7	1 279,0	996,1	1 130,0	51,5	311,7	159,4	
	O		6 870,9		1 804,5	1 118,7	1 220,5	1 029,3	1 173,0	56,8	302,9	165,2	
	N	7 004,1		1 816,9	1 269,1	1 273,6	968,4	1 153,1	68,2	316,9	137,9		
	D			2 127,6	1 182,0	1 346,4	986,7	1 146,8	54,9	356,4			
	France	1980	III	9 743,3	3 212,1		2 388,2	796,5	1 627,1	1 415,0	90,7	114,3	99,3
IV			11 181,9	3 728,1		2 759,3	950,6	1 838,3	1 489,5	99,7	158,5	157,7	
1981		I	11 115,5	4 050,6		2 309,8	895,3	1 912,2	1 621,6	114,7	138,8	72,4	
		II	12 175,7	4 018,3		2 793,2	977,5	1 932,5	2 030,2	122,5	154,6	146,8	
		III	11 138,2	3 811,1		2 455,3	936,2	1 776,3	1 757,6	129,1	136,6	135,6	
		IV	12 065,4	4 134,0		2 686,6	987,3	1 975,5	1 840,0	96,9	173,6	167,6	
1982		I	13 107,3	4 702,0		2 839,8	1 066,7	2 042,0	1 997,6	117,3	171,9	169,8	
		II	13 261,8	4 613,8		2 969,0	1 074,5	2 098,9	2 022,9	121,6	179,6	181,6	
		III	11 458,9	4 087,0		2 355,3	967,8	1 891,7	1 745,3	89,1	142,8	180,1	
1981		A	3 140,0	1 035,9		709,0	281,6	508,6	481,9	43,4	42,9	36,6	
		S	3 929,2	1 339,4		879,3	302,4	680,6	587,9	34,3	50,0	54,8	
		O	4 085,7	1 403,3		865,7	347,0	677,6	636,8	33,1	62,9	57,8	
		N	3 975,8	1 400,9		837,3	329,8	620,8	644,8	33,8	57,8	49,1	
		D	3 982,0	1 333,5		973,8	311,6	662,1	557,2	29,5	52,8	60,7	
		1982	J	3 907,2	1 432,5		830,2	304,7	598,2	608,1	34,7	49,4	49,3
			F	4 142,7	1 394,6		959,3	344,1	658,1	642,1	39,1	50,3	55,1
M			5 050,7	1 877,2		1 051,8	418,4	775,1	747,6	43,5	71,7	65,4	
A			4 733,8	1 734,4		1 039,1	369,0	714,8	694,3	41,7	60,1	80,4	
M			4 164,2	1 451,7		996,2	301,2	638,3	615,4	42,2	56,0	63,2	
J			4 352,7	1 426,5		933,6	406,8	734,4	712,9	37,4	62,4	38,6	
J			4 063,2	1 484,6		889,8	363,8	587,1	606,3	33,7	43,6	54,2	
A			3 113,2	1 149,3		605,3	264,0	481,3	481,9	30,3	49,7	51,5	
S			4 088,5	1 441,3		866,5	340,3	640,4	652,0	24,5	48,9	74,5	
O			4 352,0	1 576,3		887,0	380,8	697,4	654,1	24,9	57,2	74,2	
N		4 426,7	1 622,5		974,8	330,3	704,8	639,0	38,0	66,0	51,3		
D			1 525,3		945,0	336,1	754,3	605,7	29,7	64,4			

¹⁾ On basis of import.¹⁾ Sur la base des importations.

TRENDS IN EC TRADE
intra-EC (EUR 10) by member countries

Value in Mio ECU

Trading partners Pays partenaires	Year Année	Importing countries - Pays importateur										
		EUR 10	Deutsch- land	France	Italia	Nederland	Belg.-Lux.	United Kingdom	Ireland	Danmark	Ελλάδα	
INTRA-EC TRADE (EUR 10) ¹⁾												
Italia	1980	III	6 827,7	2 636,6	2 129,1		427,5	449,8	875,3	32,8	90,3	186,3
		IV	6 932,6	2 528,4	2 307,5		420,8	419,4	942,6	43,2	80,6	190,1
	1981	I	6 893,9	2 585,3	2 307,2		430,3	456,1	882,5	38,5	74,6	119,4
		II	7 278,0	2 647,3	2 410,1		388,0	433,1	1 025,9	56,9	92,2	224,6
		III	7 599,7	2 876,7	2 316,9		458,7	481,3	1 117,1	56,6	88,5	204,0
		IV	8 092,4	2 806,6	2 761,4		485,9	502,5	1 143,9	51,3	112,6	228,2
	1982	I	8 313,5	2 997,2	2 821,9		461,8	524,4	1 116,0	58,2	120,4	213,6
		II	8 791,3	3 090,0	3 023,9		474,2	513,8	1 291,6	59,3	127,9	210,7
		III	7 939,3	2 965,2	2 400,4		487,4	509,3	1 174,9	51,6	116,1	234,4
	1981	A	2 136,7	816,3	561,6		153,3	148,8	347,9	17,6	29,1	62,0
		S	2 464,8	906,7	853,4		144,6	151,8	299,6	11,3	27,6	69,8
		O	2 805,6	999,5	938,0		183,0	181,4	366,3	19,8	37,3	80,3
		N	2 738,2	957,9	898,3		154,6	165,5	430,2	19,1	34,7	78,0
		D	2 536,4	851,6	918,1		150,1	152,0	342,2	12,3	40,4	69,7
		J	2 366,8	860,3	773,8		143,9	144,0	327,0	18,8	28,2	70,9
	1982	F	2 672,8	974,4	943,8		139,2	178,0	315,7	15,5	43,2	63,0
		M	3 270,9	1 163,5	1 104,3		178,8	200,2	473,4	23,8	47,1	79,7
		A	2 908,8	1 020,7	1 007,3		172,9	187,4	388,1	20,9	43,9	67,9
		M	2 859,4	1 015,4	938,3		149,3	151,3	461,8	19,2	38,8	85,3
		J	3 016,2	1 055,6	1 076,8		152,2	172,3	440,4	19,0	42,2	57,7
		J	3 091,3	1 156,8	1 018,2		182,3	174,2	447,9	16,3	35,3	60,3
		A	2 324,2	877,2	586,7		159,9	164,5	378,4	24,1	43,5	89,9
		S	2 725,4	927,2	961,9		144,6	169,6	390,6	11,0	36,6	83,9
O		2 988,1	1 000,9	990,2		176,9	185,0	474,2	13,9	46,9	100,1	
N		2 995,4	1 006,5	1 051,9		175,2	186,5	436,8	19,9	40,7	78,0	
D		954,9	1 176,6		171,9	169,4	365,5	16,0	52,3			
Nederland	1980	III	8 880,7	3 770,1	1 221,4	706,5		1 789,9	1 048,5	59,3	215,2	70,0
		IV	10 350,0	4 120,6	1 559,0	766,6		2 192,3	1 278,3	69,7	277,1	86,2
	1981	I	11 044,9	4 549,4	1 783,1	758,9		2 293,3	1 282,3	76,9	250,3	50,7
		II	11 066,9	4 431,8	1 704,0	798,2		2 284,3	1 401,1	93,8	259,6	94,2
		III	10 809,6	4 369,1	1 543,8	852,9		2 054,7	1 485,4	100,2	295,7	107,8
		IV	12 854,6	5 168,1	2 032,7	986,1		2 541,1	1 580,2	96,7	305,4	144,2
	1982	I	12 753,0	5 247,9	2 024,1	1 039,0		2 238,1	1 613,0	119,3	327,1	144,5
		II	12 175,6	5 005,2	2 029,6	1 008,8		2 019,0	1 553,3	133,7	305,7	120,3
		III	11 991,3	4 757,2	1 566,0	833,6		2 647,7	1 589,6	93,4	366,8	137,1
	1981	A	3 308,7	1 377,5	426,3	228,7		679,7	463,3	30,2	77,4	25,6
		S	3 859,6	1 500,3	547,2	324,2		792,3	495,0	34,0	122,1	44,5
		O	4 259,6	1 711,0	633,0	299,7		897,2	524,6	34,4	114,6	45,1
		N	4 199,3	1 734,1	659,0	345,6		753,6	547,6	35,8	80,8	42,8
		D	4 253,7	1 667,1	733,8	333,6		831,2	500,6	26,2	105,1	56,2
	1982	J	4 024,0	1 651,4	634,8	340,4		683,9	512,4	38,2	115,8	47,2
		F	4 072,7	1 694,0	688,1	320,1		676,2	510,7	34,2	100,2	49,3
		M	4 640,8	1 902,4	701,3	378,8		864,8	589,9	46,8	108,9	47,9
		A	4 179,9	1 742,8	696,9	341,9		710,6	510,9	42,2	89,9	44,7
		M	3 874,7	1 674,9	632,9	359,2		554,1	475,2	40,9	91,3	46,3
		J	4 037,4	1 585,4	700,4	308,1		673,1	567,4	50,6	122,5	30,0
		J	3 656,5	1 585,8	550,2	302,8		497,4	550,6	31,9	102,0	35,9
		A	3 408,7	1 518,0	488,9	235,1		531,3	452,3	31,2	114,8	37,2
		S	3 998,3	1 643,9	583,2	297,7		655,6	573,8	30,1	150,0	64,1
O		3 968,4	1 646,7	623,7	277,0		645,3	576,9	29,9	116,1	52,7	
N		4 118,8	1 753,8	623,2	338,5		603,0	617,0	34,6	99,7	49,1	
D			1 874,4	679,2	295,8		833,9	528,1	47,6	113,6		

¹⁾ On basis of import.

ÉVOLUTION DU COMMERCE DE LA CE
intra-CE (EUR 10) par pays membres

Valeurs en Mio ECU

Trading partners Pays partenaires	Year Année	Importing countries - Pays importateur											
		EUR 10	Deutsch- land	France	Italia	Nederland	Belg.-Lux.	United Kingdom	Ireland	Danmark	Ἑλλάδα		
ÉCHANGES INTRA-CE (EUR 10) ¹⁾													
Belg.-Lux.	1980	III	7 250,4	2 259,9	1 863,4	612,2	1 488,9		832,3	38,8	115,7	39,1	
		IV	8 032,8	2 361,6	2 399,9	650,3	1 588,9		840,9	39,4	113,8	37,9	
	1981	I	7 791,6	2 387,9	2 252,4	570,4	1 432,1		931,4	45,5	143,2	28,7	
		II	8 397,0	2 475,1	2 252,8	662,6	1 680,8		1 069,0	55,7	143,9	57,1	
		III	8 210,9	2 494,0	2 086,2	590,0	1 602,5		1 183,7	47,0	144,7	62,9	
		IV	9 598,1	2 750,9	2 567,0	716,0	2 003,2		1 294,8	58,4	143,1	64,6	
	1982	I	8 885,1	2 649,6	2 526,2	743,5	1 475,7		1 247,1	62,6	114,3	66,2	
		II	9 887,4	2 873,4	2 718,0	762,6	1 871,1		1 429,0	55,9	128,9	48,4	
		III	8 317,1	2 677,9	2 059,0	576,2	1 626,8		1 146,8	55,9	113,0	61,5	
	1981	A	2 291,7	723,7	515,0	133,3	508,6		329,6	16,2	49,2	16,0	
		S	3 137,6	917,0	871,4	231,5	610,7		415,9	14,4	49,6	27,0	
		O	3 189,0	977,1	869,5	232,0	676,7		346,1	21,6	46,2	19,7	
		N	3 172,4	919,4	833,2	247,0	575,7		507,0	23,0	44,5	22,5	
		D	3 322,2	862,0	858,1	232,2	847,8		434,2	13,5	52,1	22,3	
	1982	J	2 515,3	764,8	736,6	225,3	371,5		342,0	19,9	34,9	20,2	
		F	2 949,3	856,6	870,4	255,6	505,2		387,5	19,2	32,9	21,9	
		M	3 422,7	1 029,1	919,1	262,9	599,6		518,0	23,4	46,5	24,1	
		A	3 352,2	1 004,1	888,5	250,6	642,9		483,8	22,3	43,5	16,4	
		M	3 089,0	899,7	816,7	248,6	607,4		439,0	17,7	41,2	18,6	
		J	3 450,2	972,3	1 010,0	263,7	625,1		505,5	15,8	44,2	13,7	
		J	2 796,0	877,7	733,8	228,5	478,6		393,6	26,2	32,7	24,9	
		A	2 262,8	809,5	484,5	125,6	486,8		297,2	11,6	34,0	13,7	
		S	3 330,7	987,4	919,9	223,7	661,1		451,6	17,9	46,1	22,9	
		O	3 339,9	1 017,0	922,6	229,4	622,3		463,4	20,5	40,4	24,3	
	N	3 307,9	956,0	902,8	261,4	686,0		425,0	15,5	38,4	22,6		
	D		965,1	971,8	254,7	752,1		412,0	15,3	44,7			
	United Kingdom	1980	III	7 531,7	2 240,0	1 220,3	767,8	1 159,4	648,1		1 046,3	358,3	91,5
			IV	8 518,8	2 470,8	1 488,7	871,4	1 123,6	823,0		1 193,5	457,4	90,3
		1981	I	8 753,0	2 595,1	1 442,7	733,5	1 211,2	963,0		1 196,3	539,8	71,5
			II	8 634,6	2 453,1	1 454,1	821,4	1 321,6	765,7		1 245,8	441,5	131,4
III			8 875,5	2 745,3	1 498,8	794,7	1 174,4	845,9		1 358,5	380,1	77,6	
IV			9 902,5	3 236,7	1 750,0	827,0	1 361,0	805,6		1 315,5	493,7	113,0	
1982		I	9 471,1	2 770,6	1 771,1	830,5	1 369,7	829,3		1 362,9	430,8	106,2	
		II	10 085,0	2 989,8	1 883,9	970,9	1 578,1	856,0		1 295,7	447,0	63,6	
		III	9 576,1	3 025,5	1 607,4	802,0	1 484,9	805,8		1 265,5	467,5	117,6	
1981		A	2 597,8	835,3	395,7	180,4	434,7	241,8		372,5	119,3	18,2	
		S	3 334,6	1 013,8	593,6	322,4	384,7	332,2		501,8	153,9	32,2	
		O	3 169,1	995,0	558,8	282,1	423,7	272,9		465,5	145,3	25,9	
		N	3 300,4	1 018,2	591,9	261,2	452,8	289,1		494,0	164,6	28,7	
		D	3 441,8	1 215,6	594,0	281,7	518,2	238,1		355,9	180,1	58,2	
1982		J	2 755,5	835,7	510,8	239,6	424,7	201,2		414,6	104,2	24,7	
		F	3 129,0	916,4	604,5	253,6	462,1	252,0		443,4	148,9	48,0	
		M	3 568,1	1 018,6	655,8	336,2	483,1	367,5		505,9	167,6	33,4	
		A	3 456,0	1 023,2	671,4	323,1	522,1	296,4		450,9	148,2	20,7	
		M	3 282,8	995,5	599,8	307,1	484,1	291,8		436,8	144,0	23,7	
		J	3 350,8	973,6	613,6	340,5	575,8	262,7		409,0	155,6	19,9	
		J	3 205,6	1 070,2	551,1	314,2	470,9	226,4		422,3	118,0	32,5	
		A	2 992,0	951,6	489,6	183,1	469,5	264,5		423,9	183,7	26,2	
		S	3 466,3	1 003,1	662,3	306,2	545,8	308,9		419,2	162,6	58,1	
		O	3 001,8	854,1	596,7	272,8	442,4	260,9		397,8	143,8	33,3	
N		3 506,7	872,6	798,7	325,5	580,3	248,5		451,4	201,8	27,9		
D			999,3	823,9	272,6	560,8	252,3		381,0	152,1			

¹⁾ Sur la base des importations.

TRENDS IN TRADE
intra-EC (EUR 10) by member countries

Value in Mio ECU

Trading partners Pays partenaires	Year Année	Importing countries - Pays importateur										
		EUR 10	Deutsch- land	France	Italia	Nederland	Belg.-Lux.	United Kingdom	Ireland	Danmark	Ελλάδα	
INTRA-EC TRADE (EUR 10) ¹⁾												
Ireland	1980	III	1 197,8	151,1	136,3	50,3	71,7	42,9	728,5		8,4	8,8
		IV	1 295,0	161,9	153,7	58,3	73,4	45,6	783,3		12,5	6,3
	1981	I	1 182,9	159,7	135,0	40,2	72,4	47,5	715,5		9,0	3,6
		II	1 273,5	164,7	150,7	50,2	94,9	48,1	744,9		12,0	8,0
		III	1 362,4	170,2	152,2	52,1	108,3	52,0	808,2		12,2	7,3
		IV	1 442,6	191,7	154,6	54,4	72,3	49,3	900,1		13,8	6,5
	1982	I	1 322,6	175,0	143,2	60,3	71,7	56,0	797,7		12,1	6,6
		II	1 549,4	192,5	187,4	60,8	112,4	59,3	911,9		15,1	10,1
		III	1 486,4	185,2	186,7	53,1	112,8	58,2	868,8		13,1	8,5
	1981	A	398,8	43,2	39,7	12,7	31,7	16,2	250,4		3,6	1,4
		S	492,3	63,7	50,8	21,6	29,4	16,1	303,7		3,4	3,8
		O	507,7	69,2	55,6	16,2	25,1	16,0	319,1		4,3	2,2
		N	492,3	57,1	51,1	21,1	21,2	13,6	322,0		4,2	2,0
		D	432,6	66,1	47,8	16,8	25,2	18,2	252,4		3,8	2,3
		J	360,5	48,1	36,8	19,4	20,9	10,1	220,8		2,7	1,7
	1982	F	440,5	58,2	50,6	18,7	21,5	16,2	268,5		4,5	2,3
		M	521,3	68,8	55,8	22,2	29,5	29,0	308,6		4,9	2,5
		A	485,2	67,6	57,6	17,5	29,8	22,0	281,7		5,5	3,4
		M	487,0	59,6	53,1	21,2	27,9	17,4	299,7		4,4	3,7
		J	576,4	65,4	76,1	22,0	55,1	19,7	330,1		5,1	2,9
		J	539,4	71,7	69,3	21,2	52,8	15,2	301,3		4,4	3,5
	1981	A	412,4	53,6	52,2	11,4	29,3	15,2	244,1		3,8	2,8
		S	539,5	59,8	71,1	20,6	30,8	27,2	322,8		4,9	2,3
		O	519,8	63,7	71,0	18,7	27,6	15,6	314,8		6,4	2,1
		N	544,6	75,6	67,0	28,0	35,1	18,0	312,7		4,7	3,4
		D		85,0	73,2	23,1	36,0	18,5	291,8		4,7	
Danmark	1980	III	1 478,2	535,3	141,6	161,4	122,5	53,6	441,8	11,5		10,4
		IV	1 639,6	635,8	168,4	164,4	116,2	66,4	455,8	11,5		21,1
	1981	I	1 602,3	557,1	182,5	154,8	124,9	59,2	499,6	15,0		9,2
		II	1 673,6	600,0	165,8	149,4	113,9	60,5	538,9	18,5		26,5
		III	1 691,1	564,1	158,6	176,0	142,7	57,2	543,9	20,0		28,6
		IV	1 866,5	693,5	199,2	180,3	130,7	59,8	535,6	19,7		47,8
	1982	I	1 844,2	637,1	221,5	199,5	123,5	63,0	551,0	23,5		25,3
		II	1 979,1	659,5	221,8	214,3	166,2	68,5	603,5	21,9		23,3
		III	1 943,5	688,3	188,4	197,8	165,4	62,6	593,1	16,7		31,1
	1981	A	510,0	183,4	40,8	46,7	40,2	16,6	168,7	5,2		8,5
		S	616,6	198,6	68,2	68,9	52,4	23,7	187,9	6,7		10,3
		O	630,2	247,5	69,5	50,0	43,8	19,9	181,6	6,2		11,7
		N	641,7	242,8	63,0	64,6	39,4	20,8	191,2	8,4		11,4
		D	595,7	206,5	66,2	64,6	47,6	18,8	162,6	4,9		24,6
	1982	J	536,8	186,2	61,8	61,9	31,5	16,4	164,2	6,5		8,2
		F	594,0	197,6	73,0	72,4	43,2	20,8	172,7	8,3		6,0
		M	713,3	253,5	86,7	65,3	48,8	25,3	214,1	8,5		11,2
		A	621,2	228,6	70,2	64,7	48,4	21,6	171,9	7,6		8,3
		M	648,5	207,0	73,5	83,7	56,3	22,3	189,3	6,6		9,8
		J	709,3	224,3	78,1	65,9	61,5	24,1	242,4	7,6		5,4
		J	579,6	188,2	62,3	64,0	60,1	17,2	173,5	6,2		8,1
		A	607,6	216,7	52,0	57,7	48,7	17,8	198,3	4,2		12,2
		S	766,5	283,6	85,2	76,5	57,1	26,1	221,2	6,2		10,6
		O	753,2	278,7	85,8	79,9	48,8	24,0	222,4	5,1		8,4
	1982	N	727,5	276,0	87,1	62,0	52,5	24,3	211,5	5,7		8,5
		D		269,1	86,2	62,4	68,0	26,9	171,4	4,9		

¹⁾ On basis of import.

ÉVOLUTION DU COMMERCE DE LA CE
intra CE (EUR 10) par pays membres

Valeurs en Mio ECU

Trading partners Pays partenaires	Year Année	Importing countries - Pays importateur									
		EUR 10	Deutsch- land	France	Italia	Nederland	Belg.-Lux.	United Kingdom	Ireland	Danmark	'Ελλάδα
ÉCHANGES INTRA-CE (EUR 10)											
'Ελλάδα	1980	III	565,8	295,7	70,3	72,8	48,4	15,0	55,6	1,6	6,4
		IV	605,7	285,5	109,2	73,8	48,9	30,2	47,9	1,7	8,5
	1981	I	581,4	265,3	145,4	65,4	33,5	17,4	46,3	1,0	7,3
		II	693,4	278,0	161,1	106,1	51,0	14,0	74,5	0,9	7,7
		III	687,6	306,6	101,8	99,8	44,4	14,1	111,3	2,3	7,2
		IV	672,0	308,0	105,0	124,3	50,7	16,8	56,1	1,0	10,1
	1982	I	729,3	287,4	125,3	159,7	37,3	28,2	81,5	1,1	8,8
		II	645,3	279,4	105,5	113,9	43,3	19,7	70,5	2,1	10,9
		III	677,9	292,6	110,7	90,8	75,3	27,3	67,7	2,6	10,9
	1981	A	211,4	87,6	18,1	35,7	23,2	4,1	39,6	1,0	2,2
		S	236,8	103,2	42,1	40,3	14,7	5,5	27,5	0,9	2,7
		O	239,0	115,4	39,8	39,3	11,3	6,2	23,2	0,4	3,5
		N	209,3	102,4	31,6	33,1	13,8	5,3	18,8	0,5	3,8
		D	224,0	90,8	34,3	50,7	25,8	4,6	14,9	0,1	2,8
	1982	J	225,5	76,1	35,8	71,2	8,3	5,4	25,9	0,2	2,5
		F	231,5	101,9	30,0	49,2	18,5	5,4	23,3	0,3	2,9
		M	272,4	109,5	59,4	39,4	11,1	16,8	32,3	0,6	3,4
		A	203,6	81,3	30,1	43,7	21,5	5,6	16,9	1,0	3,4
		M	213,1	102,5	36,4	29,7	12,6	4,4	23,8	0,2	3,4
		J	228,8	95,6	39,2	40,8	9,1	9,5	29,8	0,8	4,0
		J	245,2	115,2	39,9	38,2	20,0	4,9	22,8	0,9	3,2
		A	186,1	80,2	32,0	24,4	10,6	11,7	22,2	1,0	4,0
		S	247,1	97,0	39,4	28,5	45,4	9,9	22,6	0,6	3,7
O		217,9	100,2	39,2	37,1	9,1	5,5	22,0	1,4	3,3	
N	227,0	92,0	33,8	57,5	12,9	7,3	19,9	0,3	3,3		
	D	90,9	37,9	51,3	13,2	7,9	14,9	0,3	3,3		

1) Sur la base des importations

TRENDS IN EC TRADE
major areas

Value in Mio ECU

Period Période	EUR 10	Deutsch- land	Franca	Italia	Nederland	Belg.-Lux.	United Kingdom	Ireland	Danmark	Ελλάδα	
CLASS 1 COUNTRIES											
PAYS DE LA CLASSE 1											
import											
1980	III	31 291,7	8 676,1	4 379,7	3 735,0	2 482,5	2 464,2	7 617,6	329,7	1 154,1	452,8
	IV	35 068,1	9 480,4	5 255,1	4 219,9	2 790,9	2 838,2	8 199,0	320,5	1 319,2	645,0
1981	I	34 419,6	9 658,8	5 291,6	3 308,6	2 867,7	2 841,3	8 512,2	396,5	1 376,9	166,0
	II	38 655,7	10 043,3	5 760,7	4 823,5	3 148,1	3 194,8	9 276,3	466,4	1 593,1	349,5
	III	37 240,4	9 706,1	5 220,8	4 342,0	2 773,5	2 864,8	9 962,6	507,3	1 425,5	437,7
	IV	39 596,7	10 856,5	5 764,8	4 703,6	3 007,1	2 892,4	9 677,2	453,5	1 765,1	476,5
1982	I	40 986,0	10 999,3	5 992,7	4 886,2	3 108,8	3 024,9	10 219,7	508,8	1 696,2	549,6
	II	42 789,6	11 138,8	6 369,7	4 963,1	3 330,1	3 069,8	11 389,5	529,9	1 578,0	420,7
	III	38 020,0	10 195,3	4 982,7	4 345,1	3 225,1	2 509,0	10 433,0	472,3	1 420,5	437,1
1981	A	11 069,2	2 891,9	1 365,8	1 102,4	860,1	947,4	3 231,0	146,6	405,9	118,1
	S	13 290,3	3 244,5	2 053,3	1 869,7	978,0	910,6	3 362,2	169,9	503,2	198,9
	O	13 171,0	3 833,7	1 868,5	1 557,0	970,2	918,6	3 214,3	158,4	510,9	139,3
	N	13 391,4	3 619,0	1 891,0	1 516,6	976,7	1 016,2	3 383,8	168,7	665,1	154,2
	D	12 992,4	3 471,3	1 999,1	1 615,8	1 057,3	922,8	3 066,1	124,0	553,5	182,5
1982	J	12 767,2	3 347,1	1 845,2	1 548,9	945,4	927,3	3 318,1	172,8	535,7	126,8
	F	12 775,7	3 471,0	1 828,8	1 693,3	940,1	882,5	2 985,1	150,2	561,9	262,9
	M	15 440,6	4 183,6	2 318,5	1 640,1	1 225,5	1 186,9	3 914,7	187,0	624,9	159,4
	A	14 698,8	3 933,5	2 231,9	1 668,1	1 167,1	1 002,0	3 845,5	184,1	525,0	141,8
	M	13 519,3	3 574,2	1 883,8	1 688,5	996,9	981,6	3 612,7	171,9	467,2	142,5
	J	14 546,8	3 633,6	2 251,3	1 633,2	1 174,5	1 061,7	3 925,2	173,8	555,0	138,6
	J	12 995,1	3 588,1	1 860,9	1 694,2	1 115,9	819,7	3 206,0	169,0	413,9	127,5
	A	11 642,1	3 143,4	1 544,4	1 134,3	1 082,8	774,0	3 225,9	144,3	466,2	126,8
	S	13 698,5	3 442,2	1 989,3	1 524,9	1 027,8	846,6	3 999,8	157,3	525,7	185,0
	O	13 277,5	3 561,4	2 116,3	1 408,0	1 001,3	924,0	3 398,9	153,6	542,4	171,7
	N	14 314,3	3 759,9	2 133,1	1 628,8	1 193,0	1 090,7	3 634,5	170,9	587,2	116,1
	D		3 750,0	2 578,6	1 449,0	1 199,6	952,6	3 148,2	145,6	599,1	
export											
1980	III	27 026,1	9 921,2	3 623,6	2 864,0	1 578,6	1 451,2	6 288,1	195,9	1 018,2	85,2
	IV	31 057,5	10 906,9	4 352,9	3 621,7	1 773,1	1 703,7	7 165,4	218,7	1 171,2	143,9
1981	I	29 680,1	10 458,1	4 261,0	2 965,7	1 640,4	1 623,3	7 207,0	202,5	1 244,4	77,6
	II	33 254,0	11 333,5	4 976,0	3 918,0	1 873,8	1 874,4	7 480,2	251,9	1 329,5	216,7
	III		11 823,1	4 635,4	4 055,5	2 039,7	1 844,5		281,2	1 276,7	111,6
	IV	38 338,9	13 675,3	5 220,5	4 623,5	2 238,4	1 981,6	8 648,4	356,2	1 408,7	186,3
1982	I	35 573,7	12 845,8	4 885,1	4 361,6	2 117,9	1 796,2	7 706,4	284,3	1 413,7	162,7
	II	36 983,7	13 585,1	5 041,5	4 417,8	2 111,6	1 774,0	8 218,4	360,3	1 372,9	102,0
	III	36 549,2	13 009,0	4 231,6	4 205,7	2 100,7	2 136,5	8 841,5	370,9	1 309,6	343,8
1981	A	9 963,6	3 433,9	1 361,1	1 140,1	657,3	480,1	2 360,3	84,1	420,3	26,4
	S	12 043,4	4 159,8	1 584,2	1 575,3	726,7	746,2	2 622,4	98,8	483,8	40,2
	O	13 013,8	4 699,2	1 825,8	1 436,2	804,0	695,3	2 894,0	110,5	475,4	71,8
	N	12 433,3	4 501,0	1 738,1	1 476,9	788,5	589,1	2 689,5	125,3	476,1	45,1
	D	12 563,0	4 542,9	1 647,8	1 726,1	660,7	684,2	2 684,1	121,2	426,7	69,4
1982	J	10 651,8	3 705,0	1 480,5	1 376,2	647,5	559,6	2 356,5	72,2	387,6	66,6
	F	11 435,8	4 126,3	1 635,6	1 333,8	630,2	569,2	2 496,3	93,8	502,5	48,1
	M	13 474,9	5 019,2	1 768,9	1 657,2	842,5	650,4	2 853,4	118,2	517,2	48,0
	A	12 418,8	4 555,0	1 637,9	1 521,8	736,5	570,8	2 829,6	109,6	430,1	27,4
	M	11 915,5	4 498,2	1 689,8	1 443,9	633,5	560,1	2 510,4	118,4	416,9	44,3
	J	12 635,2	4 541,6	1 715,2	1 461,1	740,0	641,9	2 875,3	132,6	496,4	31,0
	J	12 532,9	4 403,3	1 638,0	1 571,4	578,0	646,4	3 011,6	136,5	321,2	226,6
	A	10 865,5	3 924,3	1 107,2	1 292,0	698,6	478,3	2 743,4	105,1	447,4	69,1
	S	13 132,1	4 667,6	1 522,3	1 354,9	821,3	986,0	3 090,9	129,5	517,0	42,5
	O	13 424,3	4 556,8	1 838,7	1 372,1	826,2	812,0	3 327,2	140,1	480,9	70,3
	N	13 539,5	4 573,8	1 624,1	1 616,2	851,3	633,8	3 567,9	131,3	502,6	38,5
	D		4 902,3	1 836,5	1 545,8	848,2	686,7	3 009,1	118,1	457,8	

ÉVOLUTION DU COMMERCE DE LA CE
avec les principales zones

Valeurs en Mio ECU

Period Période		EUR 10	Deutsch- land	France	Italia	Nederland	Belg.-Lux.	United Kingdom	Ireland	Danmark	Ελλάδα
		EFTA					AELE				
		import									
1980	III	11 274,8	3 880,1	1 290,4	1 153,0	778,7	640,6	2 586,4	77,5	764,7	103,4
	IV	13 112,2	4 274,8	1 527,9	1 418,3	947,9	843,2	2 986,2	79,2	916,1	118,7
1981	I	12 459,8	4 212,2	1 441,8	1 064,9	786,3	831,1	3 047,3	80,9	957,3	38,0
	II	13 429,0	4 381,8	1 598,6	1 552,4	961,7	894,9	2 931,5	91,8	929,8	86,3
	III	13 402,0	4 318,7	1 375,9	1 346,2	854,2	976,4	3 419,7	91,4	888,7	130,9
	IV	14 603,4	4 878,6	1 694,8	1 679,2	887,2	844,0	3 363,0	94,2	1 004,5	158,0
1982	I	15 195,5	5 024,0	1 831,1	1 546,3	917,9	846,8	3 584,7	124,4	1 201,5	118,8
	II	15 090,0	4 989,9	1 715,0	1 645,0	1 047,4	887,5	3 600,1	103,8	1 001,3	100,1
	III	13 138,9	4 555,1	1 387,5	1 427,8	981,9	692,4	2 987,5	89,9	865,5	151,4
1981	A	3 660,2	1 160,8	300,7	316,4	213,2	321,9	1 040,9	25,7	250,3	30,2
	S	5 067,0	1 586,6	555,7	634,2	305,2	302,1	1 239,9	33,5	336,2	73,7
	O	4 908,9	1 755,1	543,5	564,1	261,7	280,7	1 108,3	32,7	318,8	43,9
	N	4 920,5	1 644,6	563,2	558,4	277,9	296,4	1 184,2	34,9	315,4	45,5
	D	4 783,9	1 533,8	583,9	547,8	330,4	260,9	1 062,4	26,4	370,0	68,4
1982	J	4 675,4	1 550,1	548,4	478,0	280,4	252,4	1 091,3	43,9	392,0	39,0
	F	4 796,0	1 582,8	590,5	526,6	296,4	240,0	1 124,0	34,5	369,0	32,0
	M	5 730,7	1 891,8	692,1	542,6	341,3	349,5	1 369,5	46,2	450,0	47,8
	A	5 188,7	1 764,8	631,2	591,3	358,3	290,6	1 139,6	34,8	339,9	38,1
	M	4 846,4	1 620,8	494,7	533,5	357,3	307,0	1 163,0	31,8	296,6	41,8
	J	5 039,0	1 604,3	590,3	519,9	332,8	284,2	1 296,5	36,7	353,6	20,8
	J	4 550,2	1 574,6	541,5	595,2	355,2	237,6	934,9	32,3	250,3	28,6
	A	3 669,2	1 356,0	317,7	314,5	306,6	189,9	865,8	26,1	257,6	35,1
	S	4 965,2	1 614,1	599,6	521,3	319,9	257,3	1 176,0	30,8	359,7	86,6
	O	4 767,8	1 601,3	576,3	478,2	294,8	276,7	1 140,0	25,6	326,5	48,4
	N	5 125,5	1 689,7	609,1	549,1	323,0	312,6	1 221,5	27,7	365,3	27,4
	D		1 647,9	731,6	560,8	341,8	318,8	1 103,1	28,9	393,1	
		export									
1980	III	13 546,2	5 662,9	1 542,3	1 273,8	826,5	827,4	2 628,7	51,7	713,9	19,0
	IV	15 007,7	6 072,2	1 814,0	1 478,4	960,4	950,5	2 835,7	60,3	802,6	33,5
1981	I	14 244,5	5 752,9	1 746,1	1 237,1	847,6	840,2	2 897,7	60,7	850,6	11,5
	II	14 496,3	5 921,0	1 938,0	1 520,0	893,8	920,4	2 338,4	67,6	879,5	17,4
	III	14 439,1	6 214,2	1 699,6	1 484,0	912,9	825,8	2 397,0	68,0	815,1	22,5
	IV	16 652,4	7 032,8	1 962,1	1 694,6	1 176,2	944,7	2 801,3	76,7	928,8	35,2
1982	I	15 843,0	6 682,7	1 975,6	1 623,2	1 118,8	806,4	2 602,2	74,6	926,3	33,2
	II	16 230,8	7 068,1	1 880,9	1 685,5	1 085,8	809,7	2 651,2	93,0	932,2	24,3
	III	15 814,1	6 835,5	1 602,5	1 619,8	1 050,1	1 142,5	2 549,9	91,1	890,8	31,9
1981	A	4 375,6	1 868,2	452,5	412,3	273,6	231,0	819,5	20,8	289,5	8,1
	S	5 316,4	2 220,6	631,5	575,0	359,7	350,2	829,5	25,6	316,9	7,4
	O	5 653,2	2 430,8	662,1	529,8	409,0	341,9	928,1	24,7	315,2	11,5
	N	5 597,8	2 381,2	666,4	567,0	439,8	270,0	917,8	27,4	322,3	5,8
	D	5 304,1	2 249,2	631,1	611,8	340,0	325,2	831,5	25,1	272,4	17,8
1982	J	4 618,2	1 882,4	620,3	494,9	330,4	252,0	751,9	18,6	258,1	9,6
	F	5 197,1	2 186,0	696,5	514,1	340,7	265,2	832,2	26,0	325,2	11,3
	M	6 023,5	2 616,8	658,9	617,9	449,6	281,2	1 018,4	30,0	338,3	12,3
	A	5 551,6	2 409,6	655,0	570,0	362,7	278,9	949,8	25,5	292,6	7,4
	M	5 192,5	2 274,6	607,2	558,7	333,3	252,0	840,0	34,0	283,4	9,2
	J	5 476,9	2 389,1	620,8	560,9	388,2	280,0	859,0	33,7	337,3	7,8
	J	5 115,9	2 214,4	588,4	640,6	265,5	300,5	863,4	30,8	203,7	8,6
	A	4 655,9	2 114,8	442,2	427,5	337,6	239,9	738,9	27,4	316,6	10,9
	S	6 029,0	2 500,2	587,0	558,0	446,1	592,7	944,3	32,9	355,4	12,4
	O	5 780,6	2 415,9	622,0	534,6	462,5	366,2	1 017,4	32,4	318,1	11,5
	N	5 813,7	2 445,9	608,9	589,0	434,7	279,0	1 070,0	31,9	345,5	8,7
	D		2 478,3	663,1	552,2	446,4	314,4	1 043,5	27,6	303,2	

TRENDS IN EC TRADE
major areas

Value in Mio ECU

Period Période	EUR 10	Deutsch- land	France	Italia	Nederland	Belg.-Lux.	United Kingdom	Ireland	Danmark	Ελλάδα	
UNITED STATES						ÉTATS-UNIS					
import											
1980	III	10 187,3	2 227,1	1 528,7	1 307,1	1 137,3	896,4	2 626,1	157,8	218,9	87,9
	IV	10 926,2	2 402,6	1 720,0	1 311,2	1 226,4	967,3	2 777,3	153,6	239,3	128,5
1981	I	11 442,0	2 630,8	1 937,3	977,9	1 381,2	954,8	3 032,7	210,7	260,7	56,1
	II	13 158,0	2 767,0	2 062,5	1 536,6	1 486,0	1 135,5	3 374,6	242,6	435,9	117,3
	III	12 302,5	2 559,9	1 981,6	1 522,7	1 262,1	942,0	3 347,9	276,7	283,3	126,3
	IV	12 682,6	2 840,5	1 894,2	1 525,8	1 481,2	1 033,7	3 149,7	245,8	401,4	110,3
1982	I	12 979,7	2 786,8	1 974,0	1 646,1	1 457,8	1 095,0	3 388,2	262,3	268,5	100,9
	II	14 435,3	3 015,6	2 172,9	1 545,3	1 436,1	1 168,9	4 341,4	302,0	331,5	121,6
	III	13 152,8	2 661,5	1 742,8	1 470,3	1 519,4	982,1	4 100,4	274,3	284,6	117,4
1981	A	3 828,5	837,5	564,5	409,0	431,2	308,2	1 083,3	82,8	73,7	38,3
	S	4 388,9	804,0	819,1	666,8	437,6	316,0	1 110,2	87,1	99,7	48,4
	O	4 311,3	1 024,3	630,0	528,5	480,1	357,4	1 064,9	85,5	107,4	33,1
	N	4 156,9	875,6	603,2	469,5	484,8	333,6	1 089,8	94,6	175,9	30,0
	D	4 196,9	949,3	663,0	517,0	519,2	322,6	1 001,4	63,5	113,8	47,1
1982	J	4 196,8	810,2	630,4	587,1	423,0	366,5	1 191,8	84,9	73,6	29,3
	F	3 830,9	864,0	575,2	563,2	441,0	289,0	885,7	81,2	96,5	35,1
	M	4 937,6	1 114,0	768,4	490,2	595,5	428,2	1 309,2	96,9	98,6	36,6
	A	5 013,4	1 074,3	785,4	521,4	474,7	380,9	1 523,4	107,9	108,0	37,4
	M	4 452,2	925,6	669,9	514,5	420,3	341,2	1 339,2	95,8	101,6	44,1
	J	4 956,2	1 018,3	717,9	509,0	553,5	431,0	1 476,1	98,8	112,0	39,7
	J	4 291,9	955,4	622,2	523,7	516,8	306,0	1 125,1	101,8	101,6	39,3
	A	4 250,0	857,1	606,3	437,7	541,6	320,4	1 272,4	77,6	99,2	37,6
	S	4 763,6	843,0	688,0	510,5	461,8	336,7	1 704,4	94,1	84,6	40,5
	O	4 209,5	896,4	724,5	401,3	434,5	307,6	1 197,4	88,0	123,4	36,5
	N	4 624,6	961,9	710,3	481,4	568,1	332,6	1 305,9	109,5	133,1	22,0
	D		965,0	871,1	395,5	566,1	330,5	1 066,4	78,2	84,6	
export											
1980	III	6 061,9	1 853,3	806,5	689,2	346,6	323,4	1 785,1	85,7	136,0	36,0
	IV	7 421,0	2 164,7	975,0	889,0	393,7	388,3	2 264,6	90,6	184,9	70,2
1981	I	7 153,6	2 123,2	952,2	761,5	345,5	408,1	2 279,7	76,9	169,2	37,3
	II	9 139,4	2 442,8	1 234,4	1 093,4	485,3	510,0	2 920,8	103,0	187,5	162,1
	III	9 896,2	2 582,1	1 278,9	1 266,2	605,5	587,3	3 214,8	111,5	204,6	45,5
	IV	11 096,3	3 184,8	1 563,1	1 506,9	544,0	602,7	3 220,1	147,8	235,4	91,5
1982	I	9 362,1	2 802,9	1 171,5	1 380,8	480,1	543,0	2 589,0	111,5	227,4	55,9
	II	10 088,4	3 010,3	1 323,9	1 292,5	506,6	500,9	3 036,9	154,0	225,8	37,5
	III	10 952,1	2 847,7	1 173,2	1 222,7	561,8	608,0	3 923,9	151,9	238,7	224,3
1981	A	2 769,3	709,8	409,5	355,3	216,1	142,9	836,2	28,5	63,7	7,3
	S	3 466,7	914,7	406,6	503,6	198,0	218,0	1 087,3	39,5	82,0	17,0
	O	3 843,0	1 119,1	580,6	447,4	214,9	207,5	1 109,6	49,5	77,3	37,2
	N	3 487,7	1 016,0	504,9	475,6	194,6	190,3	960,9	47,0	74,9	23,4
	D	3 645,8	1 070,3	471,2	575,1	158,0	202,5	1 007,5	51,4	78,9	30,8
1982	J	2 956,0	832,9	369,3	465,2	145,4	177,4	867,9	27,8	54,7	15,4
	F	2 888,1	887,0	354,7	394,3	136,4	161,7	814,7	34,2	84,7	20,4
	M	3 513,4	1 083,9	447,4	522,2	198,6	198,7	905,8	49,5	87,3	20,1
	A	3 337,9	992,2	417,9	451,9	193,3	144,2	1 012,5	46,4	71,6	7,8
	M	3 331,2	1 047,6	502,5	416,9	143,6	156,4	924,8	50,3	65,2	23,9
	J	3 421,0	972,9	404,7	427,2	169,8	199,6	1 099,1	57,5	84,3	6,0
	J	3 886,3	1 001,4	463,6	450,9	158,5	210,7	1 320,8	51,7	61,5	167,1
	A	3 288,3	816,5	284,3	410,2	195,0	138,3	1 281,8	45,2	76,5	40,7
	S	3 771,1	1 026,5	430,5	364,7	207,3	246,9	1 333,8	54,9	94,7	11,7
	O	4 267,2	1 066,0	598,0	434,6	209,0	280,7	1 482,6	62,7	90,8	42,8
	N	4 243,3	1 033,5	468,8	484,7	240,4	196,8	1 654,4	58,4	92,9	13,4
	D		1 083,6	592,7	476,1	201,3	222,5	1 259,8	49,6	92,5	

ÉVOLUTION DU COMMERCE DE LA CE
avec les principales zones

Valeurs en Mio ECU

Period Période		EUR 10	Deutsch- land	France	Italia	Nederland	Belg.-Lux.	United Kingdom	Ireland	Danmark	Ελλάδα
CLASS 2 COUNTRIES											
PAYS DE LA CLASSE 2											
import											
1980	III	28 109,0	6 671,7	6 255,1	5 179,6	2 969,2	1 814,1	4 166,4	156,0	343,2	553,8
	IV	30 016,3	6 813,1	6 709,9	5 972,6	3 231,2	2 007,7	4 137,4	121,9	274,4	748,2
1981	I	30 175,1	7 121,7	7 265,0	5 229,9	3 435,2	2 156,3	4 326,9	143,8	393,3	103,0
	II	32 589,3	6 958,2	7 332,9	7 403,2	3 537,4	2 065,6	4 176,7	128,9	383,0	603,3
	III	33 948,1	7 391,7	7 320,9	7 381,1	3 450,6	2 796,8	4 658,7	73,3	366,3	508,8
	IV	32 380,8	6 579,0	7 590,3	6 764,6	3 345,6	2 294,6	4 572,4	75,3	354,6	804,3
1982	I	33 706,1	6 952,1	7 463,1	7 128,0	3 367,7	2 471,2	4 738,0	102,1	437,5	1 046,5
	II	31 080,1	6 828,2	7 288,9	6 286,6	3 053,2	2 369,6	4 166,1	86,3	427,7	573,4
	III	31 952,2	7 037,6	7 329,9	6 591,2	2 882,0	2 312,9	4 706,4	76,7	387,4	628,1
1981	A	11 033,3	2 514,4	2 211,6	2 274,1	1 200,6	959,4	1 590,3	24,0	137,3	121,7
	S	11 594,9	2 400,5	2 472,3	2 991,1	1 187,4	856,9	1 431,4	25,3	100,8	129,2
	O	10 489,4	2 219,8	2 393,5	2 080,8	1 270,5	712,0	1 457,8	31,2	135,2	188,5
	N	10 730,0	2 307,4	2 480,8	2 148,0	1 151,7	762,1	1 614,2	23,8	130,6	111,5
	D	11 148,2	2 062,2	2 709,9	2 520,2	1 133,1	804,8	1 497,0	20,4	88,6	312,0
1982	J	11 708,3	2 489,4	2 556,2	2 239,1	1 266,4	911,4	1 793,6	34,8	133,6	283,9
	F	10 966,2	2 254,4	2 422,8	2 698,9	1 006,5	682,6	1 397,9	31,6	147,7	323,6
	M	11 036,1	2 203,4	2 484,3	2 193,7	1 133,1	847,6	1 543,4	35,5	155,8	439,2
	A	10 559,1	2 182,9	2 467,2	2 333,1	994,2	826,4	1 282,7	39,7	178,5	254,5
	M	9 433,0	2 168,6	1 982,3	1 970,5	935,3	708,4	1 300,1	25,0	68,7	274,0
	J	11 177,5	2 477,9	2 831,9	1 987,4	1 221,5	828,4	1 584,7	21,4	168,1	56,1
	J	10 016,0	2 154,5	2 539,7	1 922,9	861,0	695,3	1 592,8	22,9	86,3	140,6
	A	10 577,4	2 346,7	2 302,9	2 424,9	955,7	765,3	1 514,4	21,1	157,1	89,3
	S	11 335,5	2 532,8	2 535,7	2 253,1	1 105,0	842,9	1 484,8	32,7	143,6	404,9
	O	10 359,3	2 606,9	2 317,0	1 997,0	1 092,5	659,0	1 410,2	37,5	141,0	98,2
	N	11 453,3	2 457,4	2 537,7	2 252,7	1 294,9	805,6	1 466,6	57,6	160,4	420,3
	D		2 374,8	2 566,5	2 254,0	1 002,9	598,8	1 132,1	38,9	162,2	
export											
1980	III	20 838,5	5 087,0	4 482,3	3 080,6	1 515,7	1 220,3	4 635,3	175,3	363,4	278,6
	IV	23 663,6	5 651,3	5 187,4	3 993,7	1 533,8	1 386,2	4 979,4	154,5	396,8	380,4
1981	I	23 311,4	5 708,0	5 205,7	3 292,4	1 616,1	1 304,4	5 424,9	155,3	432,0	172,5
	II	27 884,5	6 504,9	6 205,1	5 150,1	1 724,9	1 466,3	5 716,1	220,7	571,2	325,3
	III		7 319,6	6 039,9	5 552,7	1 905,3	1 540,9		249,1	534,5	353,9
	IV	32 125,8	8 455,2	6 654,9	5 735,1	1 876,4	1 691,3	6 459,1	221,6	635,1	397,1
1982	I	29 088,2	7 700,7	6 234,7	4 842,6	1 786,4	1 495,8	5 927,9	211,0	572,1	317,0
	II	29 661,3	7 447,4	6 581,1	5 122,9	1 873,5	1 559,1	5 951,0	233,9	590,1	302,4
	III	27 438,5	7 375,7	5 860,8	4 295,9	1 819,7	1 427,4	5 693,5	211,1	466,2	288,2
1981	A	8 712,3	2 143,9	1 908,6	1 550,1	553,7	446,1	1 710,4	84,4	197,9	117,2
	S	9 523,0	2 389,6	1 931,5	1 957,0	647,3	544,8	1 701,2	90,9	157,5	109,4
	O	10 669,1	2 957,4	2 092,6	1 963,6	627,1	541,4	2 119,9	74,8	160,1	133,8
	N	10 151,7	2 762,9	2 071,5	1 626,3	623,2	531,6	2 085,2	76,8	272,8	105,2
	D	11 025,1	2 804,2	2 474,0	2 128,8	636,0	599,5	1 969,3	68,0	187,6	157,8
1982	J	8 725,1	2 361,1	1 849,0	1 471,8	605,9	424,1	1 711,2	64,9	125,9	111,1
	F	9 149,8	2 386,7	1 982,7	1 639,8	517,3	476,2	1 842,0	67,3	148,2	89,6
	M	11 193,4	2 954,9	2 402,8	1 733,5	663,5	578,3	2 375,3	78,7	290,1	116,3
	A	10 096,4	2 548,4	2 117,9	1 834,1	621,1	524,1	2 077,7	73,1	196,4	103,7
	M	9 317,6	2 506,6	2 183,8	1 383,9	588,0	487,3	1 831,4	72,8	159,3	104,5
	J	10 194,6	2 390,6	2 279,0	1 903,7	667,3	540,9	2 038,2	85,4	194,9	94,6
	J	9 552,9	2 499,8	2 117,3	1 622,0	575,2	536,6	1 891,7	59,8	152,4	98,1
	A	8 812,4	2 370,7	1 923,5	1 438,2	555,2	351,1	1 874,0	77,5	141,5	80,7
	S	9 100,3	2 495,9	1 854,4	1 273,5	689,0	522,1	1 916,9	73,9	163,9	110,6
	O	9 507,2	2 468,5	2 100,5	1 419,6	611,8	584,6	1 954,7	67,7	175,2	124,5
	N	10 475,5	2 668,6	2 239,2	1 778,0	691,1	553,3	2 187,6	74,4	171,6	111,6
	D		2 865,7	2 490,6	1 869,5	712,1	554,6	2 130,3	67,3	166,4	

TRENDS IN EC TRADE
major areas

Value in Mio ECU

Period Période	EUR 10	Deutsch- land	France	Italia	Nederland	Belg.-Lux.	United Kingdom	Ireland	Danmark	Ελλάδα	
ACP ¹⁾		import									
1980	III	4 446,3	1 024,6	1 026,2	517,7	773,5	411,0	570,0	21,1	78,0	24,2
	IV	4 992,9	1 075,1	1 338,5	690,2	715,5	461,1	642,3	11,3	31,9	26,9
1981	I	4 394,5	1 003,2	1 130,5	517,6	636,1	439,4	525,6	14,2	106,7	21,1
	II	4 498,9	840,1	992,6	736,1	808,0	485,7	497,4	16,1	48,0	74,9
	III	3 624,7	677,0	922,3	503,6	440,2	382,3	553,5	13,4	47,5	85,0
	IV	3 839,6	786,5	961,0	526,5	558,6	343,8	588,2	12,9	22,0	40,2
1982	I	4 821,4	1 034,4	1 341,4	542,7	604,4	457,8	710,9	21,3	70,6	37,9
	II	4 246,5	901,2	1 216,5	659,1	390,9	466,1	507,2	15,2	63,6	26,7
	III	4 030,1	897,2	931,2	655,1	383,9	400,8	703,2	15,1	20,8	22,8
1981	A	1 165,9	181,1	263,3	190,3	175,7	149,1	184,2	4,6	7,6	10,0
	S	1 216,6	244,7	286,6	196,0	152,6	114,0	181,4	2,9	10,2	28,1
	O	1 102,8	190,2	313,2	121,4	197,0	91,1	165,5	5,8	7,3	11,3
	N	1 352,6	288,1	244,6	206,6	235,2	118,0	234,9	3,1	8,2	13,8
	D	1 364,7	305,7	404,0	199,1	114,9	130,3	185,9	4,0	5,5	15,2
1982	J	1 599,8	352,7	456,8	153,6	230,3	164,9	189,1	9,9	30,1	12,3
	F	1 624,5	388,1	455,6	202,0	155,5	117,5	273,6	3,8	14,4	14,1
	M	1 582,5	292,4	429,0	187,4	207,6	172,2	248,7	7,6	26,1	11,4
	A	1 460,0	313,9	418,3	217,2	111,2	161,1	178,8	5,2	44,8	9,5
	M	1 216,4	270,1	293,3	208,6	120,0	134,8	166,5	6,0	8,7	8,3
	J	1 563,6	316,0	503,2	232,5	158,9	168,4	161,7	3,9	9,9	9,1
	J	1 216,3	267,4	301,7	163,8	125,6	96,6	246,2	3,4	6,4	5,1
	A	1 466,0	313,0	363,7	252,7	166,4	156,8	196,2	4,2	5,6	7,5
	S	1 360,6	315,0	281,6	239,7	88,4	147,2	261,6	7,4	9,3	10,5
	O	1 462,9	316,1	417,6	198,4	162,8	154,6	196,2	4,6	6,1	6,5
	N	1 641,0	367,4	409,1	216,9	79,7	200,6	324,2	5,4	29,1	8,6
	D		380,3	465,9	185,2	109,2	134,8	240,3	5,2	27,7	
		export									
1980	III	3 953,8	688,8	1 101,4	343,2	303,3	249,2	1 183,6	24,3	39,4	20,6
	IV	4 314,5	688,3	1 296,3	397,1	334,2	266,6	1 224,3	27,6	57,5	22,5
1981	I	4 174,6	668,5	1 180,1	295,6	298,7	272,1	1 346,3	24,3	78,0	10,9
	II	4 302,0	710,6	1 319,8	427,2	300,9	218,0	1 196,5	35,4	70,0	23,6
	III		892,4	1 346,2	449,0	369,7	246,1		26,6	75,0	27,5
	IV	5 394,1	1 094,4	1 568,3	502,0	357,7	312,6	1 395,2	33,6	99,6	30,8
1982	I	4 779,9	852,1	1 449,9	453,7	342,6	225,4	1 289,2	32,6	117,1	17,3
	II	4 653,0	754,7	1 517,8	446,7	358,5	252,2	1 193,3	27,3	84,6	17,8
	III	3 950,7	666,0	1 308,7	333,2	370,0	219,7	957,7	30,7	41,0	23,7
1981	A	1 498,4	235,7	424,6	148,0	115,0	83,0	434,3	9,5	39,8	8,5
	S	1 502,0	309,8	417,1	152,4	123,9	78,3	383,3	9,6	20,5	7,0
	O	1 799,4	486,1	487,4	147,6	125,5	96,4	424,0	8,2	17,8	6,5
	N	1 728,3	299,3	533,3	134,5	105,8	93,8	499,7	10,8	40,7	10,4
	D	1 805,3	319,1	542,1	215,9	130,6	119,0	410,4	15,9	38,5	13,8
1982	J	1 469,6	289,5	415,2	140,7	121,8	71,8	404,1	9,1	11,4	5,9
	F	1 471,5	248,8	469,3	156,9	93,5	67,8	405,2	10,9	14,9	4,3
	M	1 835,4	313,8	565,4	156,3	127,4	83,4	479,8	12,6	89,7	7,2
	A	1 545,0	234,9	489,9	140,7	122,7	81,6	416,5	7,5	45,9	5,3
	M	1 546,7	279,6	480,3	123,4	122,6	99,4	405,7	10,1	19,3	6,3
	J	1 554,2	239,3	546,8	182,6	113,2	69,9	369,4	9,4	17,3	6,3
	J	1 277,0	210,1	464,9	124,4	98,1	61,9	284,6	10,0	15,9	7,1
	A	1 268,0	219,4	427,6	104,4	108,3	66,1	317,9	8,0	8,6	7,7
	S	1 399,9	233,9	425,7	106,1	163,9	81,4	349,9	12,9	17,4	8,8
	O	1 576,1	217,5	561,9	166,5	121,9	113,8	340,5	11,5	33,7	8,8
	N	1 549,2	244,1	470,6	174,8	125,1	95,1	398,7	20,3	15,8	4,6
	D		268,0	541,6	210,2	140,0	93,8	407,4	19,6	23,4	

¹⁾ 1979 = 54 countries; 1980/81 = 59 countries; 1982 = 60 countries.¹⁾ 1979 = 54 pays; 1980/81 = 59 pays; 1982 = 60 pays.

ÉVOLUTION DU COMMERCE DE LA CE
avec les principales zones

Valeurs en Mio ECU

Period Période	EUR 10	Deutsch- land	France	Italia	Nederland	Belg.-Lux.	United Kingdom	Ireland	Danmark	Ελλάδα	
ASEAN											
import											
1980	III	1 662,7	543,2	238,2	175,9	200,8	71,2	390,6	7,9	29,7	5,1
	IV	1 625,1	474,8	264,3	225,2	272,3	81,4	265,1	7,6	23,9	10,5
1981	I	1 667,4	525,8	253,0	165,4	308,7	101,8	259,4	8,8	33,5	11,1
	II	1 656,2	450,2	253,4	198,0	327,5	88,2	287,6	9,3	30,6	11,5
	III	1 660,6	482,3	266,1	161,7	275,6	93,3	323,6	12,0	36,3	9,8
	IV	1 657,2	480,8	271,1	185,9	296,0	72,8	304,1	9,1	30,9	6,6
1982	I	1 886,9	522,3	259,9	180,9	364,6	103,6	366,3	12,7	36,9	39,8
	II	1 782,5	507,6	291,3	197,0	262,2	100,0	327,4	11,3	35,6	50,2
	III	1 752,4	485,0	242,9	162,7	391,1	88,7	326,8	14,7	36,3	4,3
1981	A	506,1	136,9	85,0	41,4	84,3	24,4	117,2	3,4	11,8	1,6
	S	576,9	177,4	94,9	59,7	92,4	29,8	101,7	4,4	14,0	2,7
	O	569,1	165,6	92,3	70,5	102,8	22,0	99,5	3,6	10,6	2,2
	N	563,8	168,9	85,5	47,9	98,3	27,8	116,4	3,3	13,0	2,6
	D	521,2	146,0	93,1	67,2	94,4	21,5	87,6	2,3	7,4	1,7
1982	J	594,2	155,2	86,8	45,6	110,0	34,7	143,3	5,0	11,6	2,1
	F	605,3	180,5	84,2	63,3	109,9	40,5	107,8	3,7	13,7	1,6
	M	688,3	186,5	88,9	72,2	145,7	28,2	114,9	4,0	11,6	36,3
	A	639,3	184,8	103,6	65,8	105,7	27,1	102,1	4,2	13,5	32,4
	M	527,6	162,6	79,1	59,6	72,2	23,5	101,7	2,8	9,4	16,7
	J	613,3	160,1	108,2	71,5	83,5	47,9	123,6	4,5	12,5	1,6
	J	594,7	159,2	89,9	63,6	129,1	23,5	114,4	4,3	9,8	0,9
	A	512,2	147,9	63,0	47,2	109,6	32,6	96,4	3,7	9,6	2,2
	S	650,1	177,2	95,4	52,1	153,9	30,8	115,3	6,6	16,5	2,4
	O	576,6	155,9	80,4	58,2	115,3	25,8	124,4	4,1	9,2	3,4
	N	570,8	160,3	87,0	67,2	105,9	24,4	111,4	4,5	7,9	2,2
	D		146,8	90,4	50,9	83,4	19,4	94,7	3,0	13,4	
export											
1980	III	1 374,3	419,0	146,0	103,7	229,2	58,7	381,0	8,8	26,7	1,2
	IV	1 453,5	501,6	194,4	148,6	112,6	68,9	391,6	7,5	26,9	1,3
1981	I	1 568,6	511,3	346,1	105,3	143,0	70,1	359,1	5,1	24,4	4,1
	II	1 688,4	619,3	249,3	153,4	150,2	72,4	392,9	8,3	34,8	7,8
	III		631,7	314,9	178,0	164,6	82,4		10,2	40,2	0,4
	IV	2 042,9	751,9	398,7	140,8	164,6	83,7	457,2	7,2	37,1	1,6
1982	I	2 125,6	755,4	530,8	126,2	169,5	87,4	399,4	10,3	45,0	1,5
	II	1 940,2	765,7	237,0	161,6	152,7	101,1	458,2	12,1	51,2	0,4
	III	2 014,1	703,4	340,8	150,2	153,6	91,6	518,4	13,3	42,0	0,8
1981	A	495,6	188,9	66,8	39,7	44,7	24,9	115,7	3,8	11,0	0,1
	S	577,1	188,5	105,4	70,1	50,0	31,2	116,1	2,9	12,6	0,1
	O	552,4	216,5	58,3	44,5	56,4	27,5	135,0	2,3	11,5	0,4
	N	681,2	300,5	65,0	45,0	63,9	28,8	163,3	2,7	11,8	0,1
	D	789,3	239,1	272,4	51,4	44,8	27,5	138,9	2,1	12,0	1,1
1982	J	659,9	247,0	185,8	39,6	44,0	20,3	112,1	2,6	8,2	0,4
	F	593,2	226,6	105,5	33,2	64,2	30,7	117,1	3,8	11,2	0,9
	M	871,3	281,9	239,5	53,4	61,3	35,7	170,2	4,0	25,1	0,2
	A	678,7	278,9	78,1	58,3	47,5	28,8	166,8	4,4	15,8	0,2
	M	622,9	271,6	77,2	49,9	50,0	27,7	129,4	5,1	11,9	0,2
	J	635,6	215,2	83,6	53,4	55,1	44,3	161,9	2,8	19,2	0,1
	J	681,7	251,3	88,7	58,2	49,2	33,7	182,7	4,5	13,3	0,1
	A	648,4	227,5	84,8	51,7	50,5	23,7	183,4	2,6	23,8	0,4
	S	693,7	223,0	169,1	40,5	53,7	34,1	152,9	6,3	13,7	0,3
	O	611,0	211,7	78,6	50,0	42,2	42,1	168,4	4,9	12,7	0,4
	N	867,1	244,4	271,1	62,2	60,6	35,4	167,1	3,7	22,2	0,3
	D		253,7	176,4	107,7	65,3	40,6	131,7	4,6	12,8	

TRENDS IN EC TRADE
 by SITC sections

import

Value in Mio ECU

Period		EUR 10	Deutschland	France	Italia	Nederland	Belg.-Lux.	United Kingdom	Ireland	Danmark	Ελλάδα
Période											
1 : BEVERAGES AND TOBACCO											
intra-EC (EUR 10)											
1980	III	893,2	192,6	172,3	113,3	106,8	114,0	154,8	14,1	18,3	7,0
	IV	1 095,9	257,9	187,2	115,5	137,4	154,3	195,2	16,6	23,3	8,6
1981	I	917,4	257,7	189,2	83,1	95,9	107,9	149,2	13,2	19,5	1,7
	II	977,1	214,4	194,9	123,9	118,5	129,2	153,9	14,1	22,5	5,7
	III	979,2	206,4	200,1	95,0	109,3	106,8	207,0	17,2	21,2	16,2
	IV	1 253,1	271,1	216,9	157,5	161,1	157,9	228,8	16,8	27,5	15,5
1982	I	1 055,3	282,6	217,8	115,9	114,5	114,6	164,3	14,4	21,4	9,8
	II	1 090,0	235,3	224,4	143,8	132,4	118,5	184,1	14,1	27,9	9,4
	III	1 139,6	211,1	240,4	136,1	147,8	117,7	217,7	19,6	26,7	22,4
1981	A	268,8	54,3	59,0	29,4	28,4	31,2	52,4	5,4	6,0	2,8
	S	356,5	72,3	65,2	31,3	43,0	40,6	81,5	6,8	7,1	8,6
	O	404,3	80,2	70,3	67,6	36,8	43,5	87,2	5,9	8,5	4,5
	N	415,8	94,8	61,6	48,7	57,0	51,7	81,9	6,4	10,4	3,4
	D	431,3	97,3	84,6	39,5	70,5	62,1	56,7	4,5	8,5	7,7
1982	J	325,6	88,0	70,8	42,0	30,5	35,3	46,4	3,5	6,0	3,1
	F	337,2	90,1	64,0	38,4	43,0	37,0	51,1	4,6	6,9	2,1
	M	392,2	104,6	83,0	35,6	41,0	41,9	66,9	6,2	8,5	4,5
	A	387,2	96,0	78,2	52,0	48,9	41,2	54,8	4,2	8,5	3,4
	M	328,6	70,4	57,6	50,2	41,3	35,5	57,7	4,9	7,9	3,2
	J	371,7	68,4	88,3	41,6	42,3	40,3	71,7	5,1	11,4	2,8
	J	388,3	74,9	93,4	37,9	51,9	34,4	78,1	5,6	8,5	3,6
	A	319,7	56,0	71,6	45,1	38,9	29,3	58,8	8,0	8,1	3,8
	S	418,9	79,3	75,3	53,2	57,2	42,0	81,3	5,9	9,9	14,6
	O	399,2	87,7	61,6	46,1	56,5	42,8	88,7	5,7	6,5	3,7
	N	479,1	102,0	97,1	50,7	60,1	47,9	100,0	8,9	10,0	2,3
	D		109,7	88,2	44,5	51,3	61,5	60,7	6,9	8,1	
extra-EC (EUR 10)											
1980	III	470,2	141,2	33,1	22,7	58,4	17,4	174,6	14,0	8,6	0,2
	IV	512,0	124,6	50,0	24,8	71,6	22,1	198,3	7,6	12,7	0,4
1981	I	426,3	127,9	37,5	17,8	59,7	23,8	145,3	4,6	9,7	0,0
	II	422,8	132,0	46,8	39,5	62,3	24,8	108,8	6,4	11,9	0,4
	III	469,7	133,9	44,7	27,5	69,2	27,3	147,4	6,9	12,3	0,5
	IV	570,9	159,9	50,0	20,4	82,7	29,6	201,8	9,1	16,6	0,8
1982	I	554,7	173,7	36,8	38,3	81,5	31,8	166,7	8,4	17,0	0,6
	II	515,8	165,9	41,5	47,8	75,0	32,8	129,6	5,3	16,5	1,2
	III	533,2	157,8	37,5	40,9	77,2	37,2	157,9	8,4	14,5	1,9
1981	A	139,9	44,5	14,4	3,6	22,7	6,9	42,8	1,7	3,4	0,1
	S	174,9	42,4	17,7	14,9	21,1	11,7	59,7	2,7	4,2	0,4
	O	191,6	49,5	17,0	12,1	25,0	9,1	68,7	2,8	7,1	0,4
	N	201,4	56,5	16,7	2,8	28,0	9,5	81,0	3,1	3,6	0,1
	D	175,5	54,6	16,1	5,7	30,3	10,4	49,0	3,2	6,0	0,3
1982	J	182,1	71,0	14,3	4,2	18,7	10,6	55,9	2,9	4,4	0,2
	F	180,3	45,0	12,0	28,2	31,0	9,8	46,0	3,4	4,8	0,1
	M	191,9	57,5	10,5	6,0	31,8	11,0	64,8	2,1	7,7	0,4
	A	192,6	75,3	16,6	12,5	24,8	10,7	44,8	1,8	5,2	0,9
	M	149,7	38,0	9,6	28,9	21,3	8,4	37,0	1,8	4,5	0,3
	J	172,5	52,6	15,3	6,4	28,9	13,0	47,8	1,7	6,7	0,1
	J	196,5	61,1	14,0	21,7	25,3	10,1	57,4	1,7	4,9	0,3
	A	167,9	57,6	10,0	6,3	24,4	13,5	50,3	2,1	3,2	0,4
	S	166,9	38,8	13,7	12,9	27,4	12,2	50,1	4,4	6,4	1,2
	O	212,7	69,3	16,3	5,0	31,5	11,7	69,5	3,5	4,2	1,8
	N	229,9	57,6	15,1	16,6	29,6	11,5	87,9	5,6	5,5	0,4
	D		55,4	20,9	13,0	34,6	12,6	76,2	6,4	5,3	

ÉVOLUTION DU COMMERCE DE LA CE
par sections de la CTCI

export

Valeurs en Mio ECU

Period Période	EUR 10	Deutsch- land	France	Italia	Nederland	Belg.-Lux.	United Kingdom	Ireland	Danmark	Ελλάδα	
1 : BOISSONS ET TABACS											
intra-CE (EUR 10)											
1980	III	901,2	121,9	273,9	110,5	144,1	69,8	133,6	18,6	16,6	12,3
	IV	1 080,8	120,1	366,3	159,0	139,8	72,1	175,8	22,8	15,2	9,6
1981	I		117,0	295,6	148,8	130,8	72,5		18,1	14,8	26,7
	II		147,0	287,7	110,3	156,3	81,8		19,4	17,2	10,4
	III		164,3	278,8	144,5	163,9	77,1		25,1	17,4	13,1
	IV	1 284,7	154,8	399,7	174,1	180,2	99,6	220,0	26,7	16,2	13,5
1982	I	1 123,4	136,0	306,0	183,1	155,4	81,7	179,9	22,9	16,3	42,2
	II	1 139,3	175,7	296,8	153,3	190,8	92,1	180,2	21,2	18,9	10,2
	III	1 131,2	191,8	284,9	142,3	207,5	97,1	152,9	26,9	20,5	7,3
1981	A		53,3	65,3	42,9	43,1	15,6		7,4	4,9	3,4
	S	416,0	53,3	118,0	66,3	60,0	31,4	62,5	10,8	5,3	8,5
	O	423,9	57,2	130,4	40,7	66,1	35,2	71,8	11,6	6,2	4,6
	N	437,2	51,9	146,5	56,7	57,9	34,8	72,7	8,3	5,2	3,1
	D	410,8	46,1	120,8	75,2	57,1	29,5	65,8	6,0	4,7	5,8
1982	J	332,5	39,4	85,6	73,2	42,8	28,9	44,5	7,3	5,1	5,8
	F	336,3	43,3	110,0	36,7	46,6	12,9	61,2	8,5	5,1	11,9
	M	454,2	53,4	110,4	73,2	66,1	39,0	74,3	7,1	6,1	24,5
	A	394,7	55,2	96,6	61,5	66,1	31,6	66,9	6,1	5,4	5,3
	M	335,3	56,5	97,3	46,2	47,0	28,7	44,3	6,1	6,2	3,0
	J	409,8	64,5	103,1	45,8	77,8	31,0	69,2	8,9	7,0	2,5
	J	368,7	70,5	100,0	23,2	65,8	35,0	57,7	7,9	7,7	0,9
	A	361,4	63,7	70,4	59,5	82,1	25,4	43,8	8,0	6,1	2,6
	S	402,9	58,0	115,6	59,9	60,2	36,4	50,9	11,0	6,6	4,4
	O	452,4	61,4	122,8	74,9	75,8	42,6	54,7	12,4	5,5	2,3
	N	462,3	61,2	152,9	49,3	59,2	41,2	75,4	15,5	6,3	1,3
	D		61,5	123,5	63,0	68,7	43,4	68,4	9,2	5,2	
extra-CE (EUR 10)											
1980	III	901,0	71,8	258,0	89,4	76,3	2,2	360,6	13,3	18,4	11,0
	IV	978,3	62,7	289,9	104,1	66,2	3,1	403,2	13,6	16,7	18,7
1981	I		58,3	270,6	69,1	67,9	3,3		16,2	15,4	35,8
	II		80,2	312,4	82,3	84,2	3,7		21,5	20,1	37,8
	III		92,3	342,9	114,4	89,8	3,5		26,6	22,2	24,3
	IV	1 251,1	84,5	362,8	145,8	75,6	5,2	499,1	28,7	17,9	31,4
1982	I	1 164,2	75,1	310,2	121,3	92,2	3,6	426,1	29,1	17,2	89,4
	II	1 180,2	100,7	331,8	100,2	101,7	3,6	451,8	35,2	22,5	32,8
	III	1 227,9	112,3	353,4	137,8	96,2	3,4	451,3	36,2	26,5	10,8
1981	A		27,5	91,2	34,3	29,7	0,7		8,6	6,6	8,9
	S	399,2	31,4	133,1	55,6	26,5	1,4	120,0	10,1	7,9	13,2
	O	434,1	31,4	131,9	36,7	29,7	1,7	181,3	8,6	7,1	5,7
	N	426,4	27,6	118,9	61,2	23,8	1,9	171,8	8,9	5,4	6,9
	D	364,5	25,7	111,3	45,8	21,9	1,6	123,2	11,2	5,0	18,8
1982	J	332,4	19,6	84,8	46,9	31,1	1,0	100,7	5,8	4,4	38,2
	F	356,6	23,0	98,2	26,6	24,4	0,9	137,0	9,2	5,6	31,8
	M	475,4	32,6	127,2	47,8	36,8	1,7	188,7	14,1	7,2	19,3
	A	397,0	31,0	116,2	31,7	34,4	0,8	153,5	13,1	6,1	10,2
	M	396,8	33,4	110,1	36,8	25,9	1,2	151,0	12,8	6,7	18,9
	J	387,0	36,6	105,7	31,9	41,5	1,5	146,8	9,3	9,0	4,7
	J	385,6	36,7	120,8	26,5	37,7	0,8	140,2	12,5	7,9	2,6
	A	367,7	35,0	97,3	56,2	27,7	1,2	126,8	11,2	8,4	4,1
	S	475,1	40,9	134,8	55,1	30,8	1,4	184,2	12,7	9,6	5,7
	O	490,4	36,4	126,7	73,6	38,8	1,6	188,2	10,8	7,8	6,5
	N	451,2	31,8	121,2	51,3	28,4	1,9	181,5	12,9	8,0	14,1
	D		32,8	114,1	34,2	32,5	1,8	143,2	13,4	6,9	

Value in Mio ECU

Period Période		EUR 10	Deutsch- land	France	Italia	Nederland	Belg.-Lux.	United Kingdom	Ireland	Danmark	'Ελλάδα
2 : CRUDE MATERIALS											
intra-EC (EUR 10)											
1980	III	2 017,8	594,5	269,7	437,0	191,9	311,4	137,5	22,1	34,3	19,5
	IV	2 461,1	721,7	331,6	550,6	225,1	358,1	179,1	24,7	44,2	26,0
1981	I	2 481,4	720,4	359,5	495,9	220,8	378,2	221,7	32,0	38,7	14,1
	II	2 471,4	704,6	336,8	526,4	210,3	384,9	205,7	30,2	39,2	33,4
	III	2 395,7	680,8	306,8	487,9	232,2	383,2	207,5	29,5	35,7	32,1
	IV	2 841,1	797,1	390,2	631,3	266,9	389,1	242,2	29,8	54,7	39,7
1982	I	2 830,2	781,2	404,6	641,0	253,5	381,9	245,0	36,3	47,9	38,7
	II	2 804,3	787,2	381,5	654,3	271,7	387,7	219,6	28,8	41,1	32,3
	III	2 377,4	707,1	299,1	437,0	272,3	334,5	230,7	26,3	35,1	35,3
1981	A	659,5	190,2	66,7	119,5	72,9	112,7	67,3	8,8	12,6	8,8
	S	946,1	263,7	136,2	189,1	85,2	163,0	68,4	10,0	17,1	13,4
	O	951,7	280,8	133,8	194,8	84,2	137,8	80,1	10,7	17,3	12,2
	N	943,1	273,3	127,7	212,0	85,5	120,7	85,1	10,9	15,8	11,9
	D	940,4	245,3	127,8	219,7	98,5	128,2	75,8	8,1	21,4	15,6
1982	J	794,8	209,8	112,7	182,6	65,5	103,3	84,4	12,1	14,9	9,6
	F	939,1	246,1	138,1	230,1	82,7	126,8	71,8	11,9	15,6	15,9
	M	1 095,7	325,9	153,8	228,7	106,1	149,7	88,7	12,2	17,3	13,2
	A	1 014,1	315,6	136,3	213,4	99,0	134,7	78,7	10,6	14,9	11,0
	M	888,9	258,4	117,2	221,8	76,6	115,1	65,9	9,4	12,7	11,9
	J	896,7	213,1	128,4	218,9	96,1	133,3	75,0	8,9	13,4	9,6
	J	749,1	209,2	96,0	178,7	85,4	85,9	68,1	8,6	6,8	10,5
	A	653,6	210,7	72,9	80,8	91,1	101,1	66,2	8,7	12,3	9,8
	S	962,3	285,6	134,1	179,1	96,0	131,5	96,2	8,9	15,9	15,1
	O	953,8	295,3	128,7	181,1	101,2	125,1	84,9	9,7	13,4	14,3
N	984,9	315,7	122,4	187,9	104,9	119,2	99,5	10,4	14,9	10,0	
D		265,1	131,2	171,2	102,0	126,0	82,3	8,8	22,4		
extra-EC (EUR 10)											
1980	III	6 618,6	1 865,3	1 006,0	1 296,5	639,4	462,6	1 096,7	35,0	110,3	106,8
	IV	6 477,4	1 807,9	971,5	1 176,6	641,2	519,5	1 069,2	29,3	156,1	106,1
1981	I	6 528,3	1 792,2	1 079,3	1 064,9	693,3	589,8	1 001,8	35,0	249,0	23,0
	II	7 434,6	1 947,6	1 176,4	1 462,3	674,6	626,7	1 245,2	46,5	165,1	93,1
	III	7 100,3	1 886,1	1 051,2	1 290,2	664,6	610,2	1 308,9	51,7	114,2	123,1
	IV	7 299,7	1 888,7	1 160,6	1 240,5	710,3	639,2	1 314,6	36,5	165,6	143,8
1982	I	7 529,7	1 965,9	1 216,9	1 409,5	635,9	623,0	1 238,1	43,8	273,7	122,9
	II	7 548,4	2 016,6	1 199,7	1 500,6	659,5	676,4	1 188,0	38,3	170,6	98,9
	III	6 598,3	1 846,6	921,8	1 216,3	649,8	594,6	1 107,3	28,6	106,3	127,0
1981	A	2 169,2	577,9	283,6	401,0	186,4	198,3	459,6	12,4	32,2	17,9
	S	2 433,0	611,4	388,3	450,8	241,5	194,3	410,7	15,8	48,1	72,0
	O	2 323,1	622,7	373,0	401,2	234,8	175,5	430,1	14,0	32,8	39,1
	N	2 326,1	631,4	403,8	311,6	217,1	231,8	443,7	12,4	43,1	31,4
	D	2 635,9	634,4	382,8	527,0	259,4	225,4	436,5	10,2	87,3	73,0
1982	J	2 430,0	627,0	380,7	409,5	209,1	219,4	415,9	15,0	107,7	45,6
	F	2 414,2	623,7	378,3	564,2	187,0	163,3	376,7	15,2	61,3	44,4
	M	2 675,6	715,2	457,9	436,7	240,0	230,5	445,3	13,7	103,6	32,8
	A	2 621,6	750,0	394,7	517,9	220,5	236,4	380,3	13,2	73,3	35,3
	M	2 293,8	588,9	369,7	485,1	189,5	187,1	376,8	11,4	57,4	28,0
	J	2 679,2	690,8	435,1	524,2	258,9	250,5	431,0	13,6	39,0	36,0
	J	2 428,7	687,0	359,8	467,9	226,9	193,0	421,1	11,6	27,4	34,1
	A	1 915,2	563,2	230,5	354,3	168,4	180,4	345,8	9,3	39,3	24,1
	S	2 272,9	594,0	343,9	396,8	254,2	218,1	349,1	7,6	40,5	68,6
	O	1 976,6	571,8	330,1	325,2	179,9	175,5	323,0	8,1	35,2	27,7
N	2 265,3	650,3	354,9	401,2	232,7	175,3	369,9	16,2	43,3	21,5	
D		667,4	352,9	381,0	251,0	187,6	345,6	13,1	74,1		

ÉVOLUTION DU COMMERCE DE LA CE
par sections de la CTCl

export

Valeurs en Mio ECU

Period Période	EUR 10	Deutsch- land	France	Italia	Nederland	Belg.-Lux.	United Kingdom	Ireland	Danmark	Ελλάδα	
2 : MATIÈRES PREMIÈRES											
intra-CE (EUR 10)											
1980	III	1 922,2	350,4	434,8	87,3	471,0	171,0	236,6	49,0	84,0	38,0
	IV	2 332,6	396,2	551,5	125,3	524,0	228,7	292,1	55,0	122,3	37,7
1981	I		434,7	602,6	104,3	563,9	219,4		48,4	162,7	16,0
	II		430,4	511,4	131,9	514,8	229,5		55,4	129,9	29,6
	III		441,2	516,4	115,6	510,9	219,2		51,2	99,9	41,2
	IV	2 721,7	505,8	625,2	166,5	601,6	269,9	300,3	56,5	152,8	43,2
1982	I	2 764,5	495,4	643,8	162,0	633,1	270,0	300,5	58,9	168,1	32,7
	II	2 616,4	504,1	590,8	143,0	578,1	250,5	302,8	67,7	144,6	34,9
	III	2 257,3	416,0	545,2	112,5	537,2	202,5	233,6	63,8	118,1	28,4
1981	A		124,5	132,8	32,0	162,0	55,5		14,3	25,7	7,8
	S	903,4	168,9	204,2	45,4	212,4	88,3	96,9	16,5	51,4	19,4
	O	984,1	185,1	225,9	62,8	213,8	89,5	106,9	20,1	64,8	15,2
	N	896,2	172,4	213,2	47,8	202,5	94,1	89,7	20,8	46,3	9,6
	D	822,2	150,3	185,0	54,7	184,5	86,3	90,3	15,6	37,0	18,4
1982	J	803,0	142,4	188,9	51,1	173,4	81,6	86,7	17,2	50,8	10,7
	F	904,9	157,6	213,5	51,1	213,6	86,0	90,8	17,5	63,7	11,1
	M	1 054,1	195,6	241,4	59,8	246,2	101,8	123,1	24,1	51,1	10,9
	A	930,6	177,0	214,9	48,1	204,2	83,7	108,4	24,2	58,0	12,0
	M	854,5	167,5	185,6	50,3	197,0	80,5	95,3	24,9	39,2	14,1
	J	825,6	159,7	191,1	44,9	176,2	84,7	99,0	18,7	42,6	8,8
	J	733,7	142,7	197,8	35,5	148,4	67,1	82,8	26,9	21,2	11,2
	A	615,7	118,8	132,5	31,3	176,0	48,4	58,6	13,5	30,4	6,2
	S	905,7	153,0	218,5	46,2	211,5	87,3	91,0	23,5	63,6	11,1
	O	907,0	167,9	232,1	45,4	195,7	90,5	83,2	23,5	56,6	12,0
	N	894,6	158,1	217,1	51,9	211,3	76,4	83,1	25,9	61,1	9,7
	D		155,5	167,8	55,2	203,8	88,1	92,6	20,7	48,7	
extra-CE (EUR 10)											
1980	III	1 021,2	279,9	162,3	109,2	181,4	48,3	143,7	11,9	48,4	36,0
	IV	1 139,2	303,0	206,2	120,3	142,6	63,2	192,8	8,4	62,8	39,8
1981	I		317,4	197,6	127,7	152,8	59,8		13,2	130,9	15,1
	II		328,5	244,0	137,8	152,4	65,1		15,8	115,4	34,8
	III		329,3	183,6	142,5	184,0	64,7		14,1	58,6	54,8
	IV	1 309,0	341,8	198,9	159,8	159,4	72,6	235,6	8,2	92,6	40,0
1982	I	1 393,8	318,1	212,7	149,3	191,1	67,5	218,1	11,4	175,7	49,8
	II	1 329,9	319,4	214,1	145,8	171,0	62,1	229,1	25,8	112,7	49,9
	III	1 168,5	292,4	176,1	122,2	201,0	50,4	192,9	22,6	72,2	38,7
1981	A		102,0	44,0	34,7	67,9	15,1		4,9	20,7	17,7
	S	463,3	114,4	65,8	67,5	70,7	26,2	68,9	2,7	24,2	22,9
	O	442,8	118,3	64,8	49,4	56,4	25,2	80,2	4,4	26,5	17,6
	N	407,5	111,8	63,5	47,8	50,9	23,2	74,7	2,2	24,3	9,1
	D	444,6	112,6	70,8	62,0	50,4	23,6	70,3	1,6	40,1	13,2
1982	J	404,0	94,3	65,5	46,7	49,6	20,5	64,2	3,6	40,2	19,4
	F	454,0	98,7	62,4	51,3	63,3	21,1	62,8	3,0	78,9	12,6
	M	532,7	125,2	84,7	51,5	78,3	25,8	91,1	4,9	53,3	17,8
	A	451,9	107,9	73,9	52,6	63,6	21,8	71,3	4,5	40,3	15,9
	M	433,5	107,8	68,3	45,2	49,9	20,4	80,5	10,0	35,3	16,0
	J	440,0	103,7	72,0	48,1	57,4	19,9	77,0	11,3	32,6	17,9
	J	366,8	95,1	70,1	40,2	42,5	18,5	68,2	7,2	14,9	10,2
	A	376,6	94,5	49,7	42,5	80,0	12,2	56,1	8,4	25,1	8,2
	S	424,2	102,3	58,1	40,0	78,8	20,3	68,0	7,1	28,9	20,7
	O	414,2	97,1	85,4	36,5	60,6	21,6	64,4	4,5	32,1	12,0
	N	419,7	105,8	70,9	46,3	69,2	19,5	67,8	6,0	27,2	6,9
	D		112,0	83,5	50,5	67,9	21,5	73,1	3,8	41,2	

ÉVOLUTION DU COMMERCE DE LA CE
 par sections de la CTCI

export

Valeurs en Mio ECU

Period Période	EUR 10	Deutsch- land	France	Italia	Nederland	Belg.-Lux.	United Kingdom	Ireland	Danmark	Ελλάδα	
3 : PRODUITS ÉNERGÉTIQUES											
intra-CE (EUR 10)											
1980	III IV	5 847,1 6 976,9	583,1 589,4	499,8 443,9	224,3 308,4	1 948,8 2 700,2	691,5 679,6	1 847,3 2 035,8	11,1 13,3	27,3 35,3	13,7 171,1
1981	I II III IV		694,8 770,3 804,4 689,0	498,3 610,7 711,6 611,2	204,4 287,7 465,9 311,6	3 113,9 2 658,0 2 672,4 3 673,4	635,2 623,0 912,8 962,5		15,9 13,7 5,5 5,8	34,8 35,8 22,3 13,8	1,0 32,3 16,6 34,6
1982	I II III	9 211,3 7 836,3 8 199,8	737,7 757,1 728,5	634,3 564,7 441,5	387,6 358,1 300,4	4 065,6 2 976,0 2 621,1	684,3 565,1 996,7	2 667,4 2 590,8 2 983,5	5,1 6,0 4,4	17,7 15,4 38,8	11,5 3,1 84,9
1981	A S O N D		226,4 281,3 255,1 228,3 203,3	230,2 287,6 166,4 239,8 204,6	131,0 253,0 163,9 79,5 69,0	864,8 972,8 1 113,0 1 278,6 1 332,8	220,7 439,4 382,0 263,0 301,4	914,6 719,2 980,8 1 164,5	2,9 1,4 2,0 1,9 1,8	9,6 5,1 5,4 3,9 4,3	4,1 1,6 4,0 7,5 23,1
1982	J F M A M J J A S O N D	3 001,1 3 148,8 3 065,1 2 882,8 2 526,7 2 422,3 2 782,5 2 508,2 2 887,6 2 822,0 3 306,8	228,4 221,8 287,8 234,2 244,8 278,6 240,8 226,6 260,2 264,2 304,3 290,9	229,2 239,5 165,7 213,5 202,0 151,2 156,8 137,9 153,5 193,7 227,4 205,6	133,5 120,9 133,4 165,6 81,9 111,0 104,0 120,5 76,7 135,9 316,6 147,5	1 388,3 1 347,2 1 335,0 1 130,3 945,0 895,6 846,4 777,2 982,2 1 027,0 1 234,7 1 395,5	219,9 193,2 268,9 245,1 190,1 129,2 392,0 275,8 322,4 299,3 280,5 294,9	794,8 1 010,9 862,5 890,9 853,5 844,8 969,8 945,2 1 071,3 872,6 923,3 1 090,7	1,3 1,6 2,2 2,1 2,2 1,7 1,1 1,4 1,9 9,2 9,1 13,2	4,9 3,7 9,0 1,1 6,0 8,3 11,8 11,8 8,2 6,7 9,7 8,1	0,9 10,0 0,6 1,3 1,9 59,8 11,8 11,2 13,4 1,3
extra-CE (EUR 10)											
1980	III IV	2 305,5 2 722,0	249,7 295,0	329,7 323,6	303,3 382,9	271,7 268,9	185,5 194,9	869,7 1 063,0	0,1 0,2	63,2 50,6	32,6 142,9
1981	I II III IV		318,6 321,5 319,3 281,3	395,6 473,0 521,8 480,7	355,8 619,8 602,9 670,5	281,2 266,1 385,0 356,5	180,0 161,8 227,8 290,4		0,5 3,3 0,5 0,7	87,6 95,7 89,8 79,0	4,1 134,7 38,6 105,2
1982	I II III	3 465,0 3 817,7 4 941,9	327,9 329,2 313,0	368,3 442,5 361,3	658,9 671,2 646,8	347,7 399,0 392,0	139,0 145,0 336,5	1 570,6 1 754,9 2 518,6	0,5 0,3 0,2	44,5 68,3 103,6	7,6 7,2 269,9
1981	A S O N D		104,9 100,0 97,3 86,7 96,1	135,1 230,8 152,1 212,9 115,7	177,4 296,0 284,6 189,7 191,4	116,7 139,6 101,6 136,2 124,0	67,3 88,1 130,0 62,8 97,4	700,3 537,2 524,2 588,3	0,0 0,0 0,2 0,2 0,3	28,4 24,8 23,7 36,0 16,9	11,7 3,0 23,8 22,9 58,3
1982	J F M A M J J A S O N D	1 244,3 1 170,9 1 050,2 1 432,0 1 170,7 1 210,3 1 797,7 1 620,1 1 545,9 1 831,6 1 893,1	105,8 115,3 106,6 117,4 109,7 106,0 105,9 101,6 105,0 95,0 103,4 130,7	117,1 154,6 96,7 166,1 160,3 116,9 156,8 96,5 110,6 97,1 131,2 126,3	254,0 186,2 218,9 258,1 178,9 234,3 174,7 251,4 244,5 152,2 285,7 165,8	135,1 84,7 128,3 131,7 145,7 121,7 103,6 100,0 188,7 192,9 178,7 151,9	50,1 55,5 34,2 64,4 48,2 32,1 144,7 85,8 103,0 133,7 93,9 113,6	558,2 560,5 451,6 675,4 519,2 559,3 875,0 911,1 741,9 1 084,5 1 055,9 707,0	0,0 0,4 0,0 0,1 0,2 0,0 0,1 0,0 0,0 3,8 0,3 0,0	23,6 12,0 8,3 18,0 7,2 34,9 33,2 32,4 34,3 17,9 34,5 27,4	0,4 1,6 5,6 0,8 1,3 5,1 203,7 41,3 17,7 54,5 9,5

TRENDS IN EC TRADE
 by SITC sections

import

Value in Mio ECU

Period Période	EUR 10	Deutsch- land	France	Italia	Nederland	Belg.-Lux.	United Kingdom	Ireland	Danmark	Ελλάδα	
4 : OILS, FATS AND WAXES											
intra-EC (EUR 10)											
1980	III	309,4	59,3	75,3	40,8	41,2	35,9	33,2	8,1	11,9	3,6
	IV	316,2	58,6	74,4	43,6	43,6	35,4	36,2	7,4	11,1	5,9
1981	I	296,4	58,8	79,1	23,2	40,0	37,1	33,9	9,9	13,4	1,0
	II	332,8	65,7	89,0	38,2	39,3	39,9	30,5	9,0	17,1	4,1
	III	363,4	67,9	101,9	22,3	54,6	38,9	47,2	9,9	16,6	4,2
	IV	398,1	80,0	99,7	40,6	48,5	48,5	46,8	7,4	18,6	8,1
1982	I	372,2	61,7	102,2	47,1	34,3	43,0	54,2	10,3	17,7	1,6
	II	418,7	78,4	100,0	51,6	57,5	52,3	46,3	9,8	18,2	4,5
	III	374,0	80,0	83,8	40,3	41,2	40,1	58,2	9,5	18,7	2,4
1981	A	117,1	20,9	34,1	8,8	15,4	12,3	14,9	4,1	5,1	1,4
	S	124,4	22,9	31,2	6,3	22,1	15,5	15,7	2,5	6,8	1,5
	O	150,1	28,4	40,7	20,4	17,9	16,5	14,7	2,9	6,3	2,3
	N	126,8	27,5	28,7	11,1	15,1	14,3	18,0	2,8	6,7	2,7
	D	120,8	24,6	30,2	8,7	15,4	17,6	13,7	1,8	5,7	3,1
1982	J	115,6	20,8	32,9	10,5	10,9	14,6	16,9	3,0	5,3	0,6
	F	127,2	18,2	33,6	19,4	11,9	12,7	21,4	3,6	6,2	0,3
	M	129,5	22,7	35,7	17,3	11,4	15,7	15,9	3,8	6,3	0,7
	A	136,5	26,2	32,7	22,5	12,7	16,2	14,4	3,7	5,8	2,4
	M	144,1	25,9	30,9	19,0	30,4	13,2	14,4	3,5	5,6	1,3
	J	137,7	26,5	36,4	10,1	14,5	22,8	17,5	2,7	6,5	0,8
	J	133,8	28,7	28,8	17,0	14,2	16,0	19,6	3,1	5,3	1,2
	A	117,0	27,1	23,8	13,1	12,0	13,8	17,6	2,7	6,3	0,5
	S	128,8	24,2	32,0	10,3	14,9	15,1	21,0	3,8	6,8	0,8
	O	129,2	24,5	29,6	14,2	12,5	15,2	22,3	2,8	6,4	1,6
	N	143,1	25,8	28,7	28,1	15,6	12,0	22,5	2,5	6,4	1,6
	D		20,6	25,1	13,8	36,1	15,6	18,5	2,3	7,3	
extra-EC (EUR 10)											
1980	III	386,1	84,2	70,1	52,1	75,0	18,9	76,8	1,8	4,8	2,2
	IV	433,1	82,7	95,1	83,5	74,2	22,0	67,6	1,5	3,7	2,8
1981	I	363,8	96,6	74,8	15,3	92,1	21,8	56,2	2,0	4,9	0,2
	II	411,3	102,6	65,4	40,8	91,4	27,3	74,1	2,0	6,7	1,1
	III	412,4	112,6	75,5	37,2	69,5	25,6	85,4	1,6	4,0	0,9
	IV	443,9	102,5	65,1	56,0	85,6	23,3	102,1	1,9	7,1	0,2
1982	I	441,3	102,8	73,7	44,7	98,4	25,7	90,2	1,8	4,0	0,1
	II	460,0	111,4	86,5	56,0	92,6	27,5	73,9	3,1	8,4	0,6
	III	441,9	114,0	77,7	34,2	97,9	21,4	87,7	1,8	6,6	0,7
1981	A	133,7	35,7	18,7	7,3	23,3	7,6	38,6	0,5	1,2	0,6
	S	142,2	36,0	33,1	13,1	25,2	10,0	22,9	0,6	1,2	0,1
	O	154,1	33,0	28,5	16,7	30,1	8,0	35,6	0,9	1,3	0,1
	N	149,9	45,1	17,8	13,8	28,2	7,6	32,1	0,5	4,7	0,0
	D	137,7	24,3	19,0	24,6	27,3	7,6	33,2	0,6	1,1	0,1
1982	J	141,3	28,6	22,6	10,0	32,1	8,6	37,5	0,7	1,2	0,0
	F	158,7	42,1	24,9	23,7	28,2	8,1	30,5	0,3	0,9	0,0
	M	142,1	32,0	26,2	11,0	39,1	8,9	22,1	0,8	1,9	0,0
	A	166,1	47,1	29,2	19,4	30,1	6,2	26,7	0,7	6,2	0,4
	M	129,5	29,7	23,9	21,1	26,6	8,5	17,4	1,1	0,9	0,2
	J	161,5	34,7	33,2	15,5	35,0	10,7	29,9	1,3	1,2	0,0
	J	148,3	37,7	26,9	6,7	37,7	5,4	32,1	0,4	1,3	0,0
	A	142,6	36,0	27,7	14,2	31,3	6,3	25,6	0,4	0,5	0,6
	S	151,5	40,2	23,4	13,5	28,9	9,8	30,0	0,9	4,8	0,0
	O	144,7	30,0	28,9	18,9	21,6	9,1	34,3	0,2	1,0	0,6
	N	166,4	44,2	26,1	23,8	31,7	10,1	28,4	0,5	1,4	0,2
	D		37,9	22,8	16,2	26,5	8,8	29,0	0,2	4,8	

ÉVOLUTION DU COMMERCE DE LA CE
par sections de la CTCI

export

Valeurs en Mio ECU

Period Période	EUR 10	Deutsch- land	France	Italia	Nederland	Belg.-Lux.	United Kingdom	Ireland	Danmark	Ελλάδα	
4 : HUILES, GRAISSES ET CIRES											
intra-CE (EUR 10)											
1980	III	301,8	90,8	44,2	16,0	80,1	35,8	14,3	3,0	15,3	2,3
	IV	303,1	93,7	38,9	19,8	77,8	40,0	15,4	3,8	13,1	0,7
1981	I		103,8	45,7	13,3	82,5	41,3		2,1	11,9	0,3
	II		100,5	36,5	14,3	85,5	47,4		2,2	10,8	7,6
	III		121,5	28,0	13,1	96,7	57,5		2,8	16,5	4,2
	IV	382,0	106,1	46,6	25,7	111,9	60,7	13,5	3,0	11,8	2,6
1982	I	379,7	108,8	60,8	20,9	97,6	53,6	12,4	2,0	9,9	13,6
	II	370,0	106,5	46,6	16,9	104,8	60,4	15,4	2,0	8,5	9,0
	III	362,4	104,4	40,1	17,7	113,8	56,3	12,0	3,3	12,5	2,3
1981	A		34,6	9,3	1,8	26,4	19,8		0,9	6,6	1,8
	S	135,5	48,0	10,8	7,6	37,5	20,1	4,7	0,9	5,1	0,9
	O	137,5	35,2	17,1	11,9	38,2	23,3	4,4	1,3	4,4	1,7
	N	128,9	36,5	16,0	6,4	39,7	19,5	4,3	1,1	5,0	0,4
	D	115,2	34,3	13,3	7,1	34,8	18,1	4,2	0,6	2,3	0,5
1982	J	129,0	35,0	23,0	9,3	34,2	16,3	2,8	0,7	3,2	4,4
	F	122,6	36,1	17,1	5,8	30,4	17,7	4,9	0,6	3,9	6,1
	M	128,0	37,7	20,8	5,8	33,0	19,6	4,7	0,7	2,8	3,1
	A	122,4	38,3	14,0	5,9	36,4	16,6	5,4	0,6	2,1	3,1
	M	118,3	33,8	17,4	5,7	30,3	19,5	4,3	0,6	2,2	4,5
	J	129,5	34,5	15,3	5,3	38,1	24,0	5,7	0,8	4,3	1,5
	J	117,6	29,3	18,1	3,5	37,5	17,2	5,3	0,8	4,8	1,0
	A	116,0	35,0	9,4	5,6	40,9	18,1	2,7	1,0	3,1	0,1
	S	128,0	39,9	13,2	8,7	35,5	20,4	3,8	1,5	3,6	1,4
	O	147,2	37,5	13,6	12,7	38,3	21,9	3,2	1,4	4,1	14,3
	N	132,6	39,2	14,4	7,8	40,0	18,6	4,8	1,3	3,7	2,8
	D		33,5	15,0	6,6	30,9	21,7	4,2	0,8	4,0	
extra-CE (EUR 10)											
1980	III	152,5	59,5	15,3	10,9	39,2	1,9	14,9	0,0	8,0	2,9
	IV	204,2	63,4	37,3	14,8	61,2	2,7	14,7	0,3	6,0	3,9
1981	I		65,5	40,2	13,7	56,0	4,2		0,0	3,4	3,2
	II		69,7	46,6	22,4	64,0	10,3		0,0	2,9	3,0
	III		69,5	33,9	24,0	34,7	2,5		0,0	3,7	5,2
	IV	187,4	61,8	28,6	36,6	35,9	3,8	12,4	0,0	4,6	3,8
1982	I	194,5	74,5	47,3	14,8	32,0	5,5	9,4	0,0	3,8	7,2
	II	182,7	69,5	32,2	11,8	39,5	8,9	8,4	0,0	4,6	7,8
	III	200,2	77,3	29,9	25,0	38,3	7,6	5,5		4,8	11,8
1981	A		23,0	11,4	2,3	10,3	0,3			1,2	2,0
	S	70,7	23,4	14,0	12,1	12,7	1,5	4,0		1,2	1,8
	O	70,1	22,3	14,1	12,2	13,7	1,6	3,8	0,0	0,9	1,5
	N	54,4	19,8	6,0	11,2	9,6	1,2	4,2	0,0	1,7	0,7
	D	61,2	19,4	8,8	12,7	12,0	1,0	3,9		1,9	1,5
1982	J	56,9	24,6	8,2	6,1	11,1	2,3	2,5		0,9	1,2
	F	62,0	22,5	18,0	3,4	7,9	1,8	2,7		1,2	4,5
	M	75,6	27,4	21,1	5,2	13,0	1,5	4,2	0,0	1,7	1,5
	A	52,3	15,4	11,2	4,1	13,9	1,1	3,1		1,1	2,3
	M	67,9	28,2	11,3	5,6	9,9	6,0	2,7	0,0	1,8	2,4
	J	62,7	25,9	9,8	2,1	15,7	1,8	2,6		1,7	3,1
	J	65,4	23,9	9,5	7,5	12,6	3,4	2,1		1,5	4,9
	A	63,8	25,4	10,7	7,8	12,3	3,0	1,6		1,6	1,4
	S	71,1	28,0	10,1	9,6	13,5	1,3	1,7		1,5	5,4
	O	65,3	20,1	11,1	11,0	13,8	2,2	2,9		1,7	2,4
	N	59,0	23,8	6,9	9,5	12,7	0,8	2,6	0,0	0,9	1,8
	D		24,4	6,0	3,2	14,8	1,2	2,3	0,0	1,1	

ÉVOLUTION DU COMMERCE DE LA CE
 par sections de la CTCI

export

Valeurs en Mio ECU

Period Période		EUR 10	Deutsch-land	France	Italia	Nederland	Belg.-Lux.	United Kingdom	Ireland	Danmark	Ελλάδα
5 : PRODUITS CHIMIQUES											
intra-CE (EUR 10)											
1980	III	5 715,3	1 577,2	899,3	383,2	1 201,5	770,4	681,4	132,8	61,9	7,6
	IV	6 355,1	1 736,6	1 022,8	411,0	1 227,3	864,7	866,6	109,5	66,1	50,5
1981	I		2 085,6	1 186,0	364,3	1 381,6	878,8		120,1	78,7	9,1
	II		2 056,4	1 119,4	445,0	1 407,6	930,8		180,2	77,8	5,8
	III		1 948,9	1 118,6	384,0	1 375,4	888,6		169,4	80,3	6,1
	IV	7 726,4	2 175,8	1 198,9	483,8	1 566,4	975,4	1 112,7	124,5	76,4	12,6
1982	I	8 343,8	2 498,2	1 352,7	458,4	1 689,4	1 045,6	1 005,2	183,5	94,3	16,7
	II	8 512,5	2 387,1	1 416,5	467,5	1 682,3	1 112,3	1 075,5	247,7	106,4	17,3
	III	7 607,4	2 249,5	1 145,7	414,3	1 596,6	978,2	944,2	155,7	104,2	19,0
1981	A		586,4	282,3	117,2	415,9	244,7		43,8	23,3	1,1
	S	2 545,7	736,4	404,2	140,6	515,2	335,0	337,4	45,6	28,5	2,8
	O	2 697,2	787,7	396,4	168,7	536,0	352,0	376,5	43,5	30,0	6,3
	N	2 621,8	737,9	399,8	162,2	549,2	331,2	369,3	42,9	26,6	2,8
	D	2 443,7	672,1	401,9	152,5	489,5	349,6	317,4	38,0	19,2	3,5
1982	J	2 493,2	760,7	384,1	150,9	505,9	298,2	305,3	51,7	30,9	5,5
	F	2 699,5	796,9	464,8	140,3	534,1	357,3	299,8	73,8	28,0	4,7
	M	3 149,7	941,0	503,9	167,5	649,9	389,6	400,0	58,1	33,3	6,5
	A	2 860,6	835,3	463,4	156,4	559,9	371,3	353,7	84,6	30,2	5,6
	M	2 756,5	749,8	476,4	163,0	541,6	355,2	353,5	75,1	35,7	6,2
	J	2 889,4	802,1	477,1	148,7	580,6	382,8	367,7	88,1	37,0	5,4
	J	2 735,1	767,0	477,1	161,2	532,5	345,8	353,4	59,9	30,9	7,2
	A	2 223,1	671,5	312,0	103,4	507,2	280,9	269,2	44,3	30,2	4,3
	S	2 681,1	809,6	368,3	150,6	555,5	356,9	343,9	51,1	37,9	7,4
	O	2 665,2	814,8	422,5	126,9	510,4	380,7	322,2	44,4	34,3	8,9
	N	2 828,8	819,9	474,3	166,5	599,1	349,3	326,1	52,9	33,8	6,8
	D		794,7	408,8	136,6	497,8	395,1	344,6	51,9	26,4	
extra-CE (EUR 10)											
1980	III	5 451,3	2 047,7	950,0	492,1	463,0	273,0	1 000,1	70,4	128,7	26,4
	IV	5 813,1	2 052,3	968,4	614,4	509,9	360,8	1 045,0	65,2	138,8	58,5
1981	I		2 255,6	972,8	494,9	552,3	339,7		51,7	148,0	24,9
	II		2 370,3	1 191,9	717,6	581,2	392,0		75,5	160,7	41,4
	III		2 398,1	1 294,5	669,4	676,8	396,8		79,2	161,3	34,5
	IV	6 577,5	2 323,2	1 089,6	675,9	591,5	381,0	1 227,1	115,4	131,9	41,7
1982	I	6 948,0	2 576,2	1 116,6	643,3	690,4	415,4	1 216,3	84,1	167,7	38,0
	II	7 159,6	2 547,9	1 245,3	686,1	634,5	438,8	1 290,1	111,0	171,1	34,8
	III	6 744,7	2 581,1	1 121,4	564,2	653,9	363,4	1 152,7	115,9	158,9	33,2
1981	A		781,3	453,3	189,6	238,9	110,1		27,7	51,2	11,6
	S	2 278,4	800,1	374,3	254,9	215,1	158,3	383,8	24,6	55,5	11,7
	O	2 272,4	814,4	355,7	234,6	215,0	134,6	411,0	31,7	59,6	15,7
	N	2 096,7	751,9	363,1	179,7	188,1	124,5	387,2	38,3	51,8	11,9
	D	2 207,9	767,4	372,0	262,0	184,5	137,6	374,6	45,5	50,2	14,1
1982	J	2 011,7	748,2	332,5	186,7	208,8	118,1	331,9	24,8	46,0	14,8
	F	2 239,4	830,7	348,2	215,4	213,3	148,5	387,3	28,4	58,3	9,2
	M	2 697,2	998,0	435,9	241,7	268,6	147,3	496,9	30,7	64,1	14,0
	A	2 461,0	884,1	416,1	253,8	234,7	147,8	425,5	37,1	48,5	13,6
	M	2 319,9	844,5	429,0	199,0	185,5	136,0	422,5	34,5	56,4	12,4
	J	2 371,6	819,4	400,7	234,0	214,0	152,7	440,8	39,5	61,6	9,0
	J	2 327,9	848,6	473,6	211,2	178,0	122,1	392,6	45,2	44,5	12,1
	A	2 136,8	831,9	321,8	163,4	234,7	106,3	379,1	36,1	52,7	10,8
	S	2 323,9	901,7	331,4	191,6	239,2	138,7	418,7	34,9	57,3	10,5
	O	2 271,6	855,5	372,4	184,1	194,7	161,1	399,4	33,2	60,4	10,8
	N	2 447,0	903,2	406,7	228,9	245,9	134,9	418,4	38,7	60,3	9,9
	D		979,7	461,5	256,1	284,5	154,3	383,1	35,3	58,3	

TRENDS IN EC TRADE
by SITC sections

import

Value in Mio ECU

Period Période	EUR 10	Deutsch- land	France	Italia	Nederland	Belg.-Lux.	United Kingdom	Ireland	Danmark	Ελλάδα	
6 : MANUFACTURED GOODS CLASSIFIED BY MATERIAL											
intra-EC (EUR 10)											
1980	III	11 710,9	3 065,4	2 486,5	1 501,7	1 527,0	1 328,2	1 030,5	270,9	332,4	168,4
	IV	12 878,2	3 201,4	2 768,7	1 503,7	1 664,1	1 501,6	1 393,3	310,8	336,7	198,0
1981	I	12 566,3	3 152,5	2 778,6	1 307,7	1 498,3	1 596,8	1 439,0	306,1	328,8	158,6
	II	13 631,8	3 333,8	2 942,8	1 503,1	1 568,7	1 640,0	1 637,2	332,2	368,0	305,9
	III	12 592,9	3 086,5	2 573,3	1 268,9	1 528,6	1 500,5	1 648,5	328,6	372,9	285,0
	IV	14 781,1	3 536,8	3 225,6	1 519,6	1 858,7	1 747,6	1 795,1	331,9	442,1	323,7
1982	I	14 716,2	3 417,8	3 433,4	1 605,5	1 617,6	1 743,1	1 837,7	360,6	427,7	273,0
	II	15 451,2	3 591,1	3 586,8	1 706,8	1 772,8	1 833,9	1 902,3	341,4	449,7	266,4
	III	12 955,3	3 141,5	2 623,0	1 282,8	1 543,4	1 548,8	1 766,0	310,0	449,6	290,1
1981	A	3 220,1	794,7	513,9	252,9	453,1	422,9	502,6	83,4	113,9	82,7
	S	4 735,1	1 104,4	1 049,9	513,7	561,3	570,9	571,1	115,5	138,1	110,1
	O	5 131,6	1 258,3	1 106,3	471,8	633,6	636,3	633,0	123,3	155,8	113,3
	N	4 978,0	1 264,7	1 070,6	516,7	592,3	548,0	611,8	122,9	150,1	101,0
	D	4 664,3	1 034,1	1 041,2	522,7	644,6	551,0	540,4	85,4	135,5	109,3
1982	J	4 227,9	994,8	986,5	461,6	436,2	493,5	563,1	108,0	110,2	74,0
	F	4 857,3	1 133,6	1 164,9	558,2	545,1	532,7	574,5	114,0	151,1	83,3
	M	5 617,8	1 290,0	1 281,9	587,0	637,0	704,1	700,1	138,0	164,1	115,7
	A	5 153,4	1 201,4	1 205,6	542,6	614,3	614,7	623,4	114,2	153,8	83,3
	M	4 968,3	1 209,6	1 128,0	559,0	556,2	550,0	602,2	116,3	140,0	106,9
	J	5 300,6	1 182,3	1 252,7	605,6	602,7	642,6	676,0	110,6	151,6	76,3
	J	4 729,4	1 189,1	1 056,5	546,4	512,6	459,9	633,4	113,1	129,4	89,0
	A	3 366,5	853,5	529,9	223,7	466,5	447,9	502,5	97,9	154,1	90,6
	S	4 829,5	1 092,1	1 073,7	516,3	560,9	587,5	627,0	98,5	162,9	110,5
	O	4 896,0	1 147,0	1 050,2	471,1	611,2	559,7	692,1	103,4	156,3	104,9
	N	4 907,0	1 144,0	1 063,5	562,1	602,2	500,7	666,9	115,4	153,2	99,0
	D		1 080,9	1 016,8	509,6	639,1	544,7	566,8	90,4	179,2	
extra-EC (EUR 10)											
1980	III	6 676,7	2 673,4	1 124,6	1 192,8	483,1	1 092,7		71,7	302,4	104,0
	IV	8 411,1	2 543,1	1 264,3	1 074,0	482,1	1 117,6	1 432,9	63,1	319,3	114,8
1981	I	8 389,6	2 533,3	1 274,5	853,9	521,6	1 034,1	1 732,0	75,3	307,5	57,3
	II	9 059,3	2 578,1	1 337,1	1 067,8	519,9	1 207,0	1 810,4	91,0	321,6	126,4
	III	8 487,1	2 551,4	1 156,5	916,8	482,5	992,1	1 853,0	83,5	328,5	122,7
	IV	9 094,1	2 688,1	1 340,2	1 025,1	509,8	1 136,6	1 806,9	80,7	377,9	128,9
1982	I	9 951,2	2 929,5	1 421,2	1 067,7	593,0	1 293,2	2 022,2	101,5	388,7	134,1
	II	10 095,1	2 985,0	1 563,5	1 180,9	632,2	1 092,9	2 041,2	94,4	395,2	109,6
	III	8 759,4	2 679,6	1 186,0	927,7	555,5	1 012,4	1 853,1	81,4	351,9	111,8
1981	A	2 503,6	769,9	253,1	234,9	149,2	291,8	641,3	25,5	98,0	40,0
	S	3 027,3	874,4	454,1	345,1	173,8	373,9	597,7	30,0	136,5	41,8
	O	3 013,9	938,3	435,2	331,2	176,8	318,4	601,6	27,9	136,8	47,7
	N	3 115,1	913,7	465,2	311,0	172,0	450,0	608,5	30,7	122,0	42,0
	D	2 965,9	847,5	438,4	380,6	161,1	361,0	597,6	22,3	118,3	39,2
1982	J	3 106,4	896,1	421,7	324,3	193,6	400,9	683,4	32,2	115,4	38,9
	F	3 147,9	950,4	470,3	370,3	178,2	406,3	577,0	29,7	127,0	38,7
	M	3 690,0	1 083,2	529,1	373,5	221,3	479,6	761,0	39,6	146,0	56,6
	A	3 384,5	1 025,9	532,2	355,6	213,2	379,3	683,1	30,6	126,6	38,1
	M	3 196,0	947,0	493,0	383,5	193,5	340,6	646,5	30,7	120,6	40,6
	J	3 516,1	1 013,1	537,9	440,5	225,8	375,8	710,7	33,0	147,8	31,5
	J	3 087,7	969,3	447,3	391,4	181,4	317,6	626,1	28,3	91,1	35,2
	A	2 516,1	798,1	281,9	226,4	175,5	300,3	545,6	28,7	120,4	39,0
	S	3 152,2	907,0	470,2	312,0	195,5	389,0	676,9	23,8	139,7	38,0
	O	3 096,8	912,9	450,6	313,1	199,0	413,7	614,2	21,4	131,5	40,3
	N	3 377,1	927,6	474,2	387,0	196,6	527,9	662,4	24,4	142,4	34,5
	D		885,8	433,0	321,6	180,2	354,9	511,1	26,9	125,3	

ÉVOLUTION DU COMMERCE DE LA CE
par sections de la CTCl

export

Valeurs en Mio ECU

Period Période		EUR 10	Deutsch- land	France	Italia	Nederland	Belg.-Lux.	United Kingdom	Ireland	Danmark	Ἑλλάδα
6 : ARTICLES MANUFACTURÉS CLASSÉS PAR MATIÈRES											
intra-CE (EUR 10)											
1980	III	12 107,3	3 418,0	2 002,5	1 447,8	1 208,4	2 266,4	1 348,0	138,0	163,9	114,2
	IV	13 277,8	3 401,4	2 220,9	1 761,4	1 307,0	2 575,5	1 532,5	156,9	184,0	138,3
1981	I		3 458,3	2 310,0	1 432,8	1 300,2	2 514,0		159,0	187,2	110,7
	II		3 644,9	2 514,8	1 818,8	1 472,8	2 596,6		169,8	192,9	155,7
	III		3 589,2	2 084,7	1 725,5	1 283,2	2 349,1		156,7	186,4	120,5
	IV	15 289,4	4 053,1	2 484,2	2 218,6	1 521,2	2 948,1	1 510,1	185,7	208,7	159,7
1982	I	15 162,6	4 273,1	2 521,5	2 057,4	1 535,1	2 677,3	1 552,6	184,8	195,4	165,4
	II	15 776,5	4 341,2	2 543,1	2 323,4	1 652,5	2 813,0	1 546,1	193,6	217,6	146,0
	III	13 291,7	3 871,0	2 047,7	1 858,5	1 397,2	2 347,9	1 292,4	172,9	188,7	115,4
1981	A		929,2	485,3	412,5	358,3	521,9		39,6	60,5	35,4
	S	4 901,3	1 320,1	796,6	672,4	493,8	999,9	432,4	62,7	74,5	48,9
	O	5 322,8	1 445,7	868,6	699,2	548,3	1 026,5	532,9	66,8	78,0	56,8
	N	5 086,3	1 368,2	816,5	751,1	516,9	968,1	472,3	63,9	71,7	57,6
	D	4 808,6	1 252,5	796,7	764,8	461,2	939,2	437,4	55,3	56,4	45,2
1982	J	4 495,1	1 229,3	754,3	670,0	468,0	786,6	424,1	52,8	54,8	55,4
	F	4 922,4	1 369,6	868,3	627,1	496,2	854,0	531,3	65,9	65,5	44,5
	M	5 672,6	1 675,8	899,0	765,9	568,9	959,3	597,7	66,2	74,4	65,6
	A	5 261,3	1 481,1	853,6	766,1	549,6	930,0	506,9	59,2	68,3	46,4
	M	5 148,1	1 426,4	814,7	799,0	541,8	876,6	498,8	65,3	68,9	56,6
	J	5 363,9	1 435,0	875,5	761,5	561,5	998,6	539,6	68,9	80,1	43,3
	J	4 816,3	1 387,3	805,8	769,2	438,4	782,7	479,3	63,9	47,9	41,8
	A	3 446,0	1 034,5	485,3	466,0	464,6	562,6	300,2	41,3	63,5	27,9
	S	5 022,8	1 439,7	778,4	631,4	489,8	986,8	506,7	67,3	75,6	47,1
	O	5 090,6	1 409,3	851,0	646,3	511,6	987,3	490,8	68,2	73,5	52,4
	N	5 084,8	1 401,6	822,3	788,1	503,8	847,8	524,4	70,7	79,7	46,3
	D		1 386,0	788,1	672,1	469,9	894,5	457,9	59,4	61,0	
extra-CE (EUR 10)											
1980	III	10 968,3	3 296,7	1 728,5	1 543,0	390,9	1 040,2	2 543,2	35,1	189,8	201,0
	IV	12 448,1	3 530,5	2 076,4	1 991,4	441,0	1 235,8	2 749,3	42,0	201,3	180,3
1981	I		3 398,4	2 062,9	1 644,8	437,7	1 127,5		43,6	193,3	106,1
	II		3 641,3	2 413,2	2 323,8	500,0	1 392,9		46,5	239,3	215,2
	III		4 182,8	2 205,1	2 481,6	532,8	1 322,3		44,1	229,4	214,8
	IV	14 727,7	4 490,3	2 572,5	2 665,4	564,8	1 360,7	2 566,2	50,4	229,8	227,5
1982	I	13 496,5	4 226,9	2 387,9	2 215,6	523,3	1 308,4	2 379,8	46,7	203,9	204,1
	II	14 094,9	4 383,8	2 412,4	2 407,6	572,0	1 278,7	2 568,8	44,0	243,4	184,3
	III	12 685,5	4 098,3	1 999,7	2 076,6	530,3	1 291,8	2 264,0	41,4	215,4	168,0
1981	A		1 257,0	631,9	642,1	164,7	313,0		9,7	79,1	64,7
	S	4 678,7	1 384,3	732,0	983,4	199,4	497,3	703,6	16,9	81,9	79,8
	O	5 012,8	1 529,2	858,4	892,1	202,3	462,1	868,7	20,2	78,0	101,9
	N	4 872,7	1 577,6	860,1	796,8	203,9	434,1	856,5	16,7	79,0	47,9
	D	4 739,0	1 404,0	848,0	976,7	160,8	462,1	726,6	13,8	69,4	77,7
1982	J	4 033,5	1 312,6	725,4	682,6	168,1	356,8	639,1	13,4	56,2	79,4
	F	4 189,2	1 253,2	763,2	710,5	155,3	422,0	748,0	15,1	68,1	53,8
	M	5 252,1	1 662,8	899,2	824,8	201,4	503,4	993,1	18,2	78,2	70,9
	A	4 760,2	1 440,3	797,7	878,9	184,1	405,8	906,5	15,7	68,4	62,8
	M	4 494,5	1 491,1	801,6	664,2	174,3	398,3	802,4	14,6	80,1	68,0
	J	4 833,4	1 454,8	814,3	865,8	212,6	473,0	857,3	13,6	88,0	54,0
	J	4 523,5	1 405,3	792,2	821,0	162,9	491,9	732,6	15,0	49,5	53,0
	A	3 794,8	1 299,2	579,4	665,7	168,6	275,5	670,6	8,9	74,5	52,5
	S	4 355,6	1 387,3	647,8	597,2	198,1	505,7	852,5	17,6	85,7	63,6
	O	4 546,2	1 407,9	790,6	609,3	175,4	532,8	869,0	16,0	79,5	65,8
	N	4 913,7	1 412,1	775,4	822,9	211,0	478,2	1 047,3	14,4	85,3	67,1
	D		1 395,1	846,9	844,2	192,1	461,6	1 051,4	14,3	74,1	

TRENDS IN EC TRADE
by SITC sections

import

Value in Mio ECU

Period		EUR 10	Deutschland	France	Italia	Nederland	Belg.-Lux.	United Kingdom	Ireland	Danmark	Ελλάδα
Période											
7 : MACHINERY AND TRANSPORT EQUIPMENT											
intra-EC (EUR 10)											
1980	III	15 734,1	3 041,2	3 076,3	2 703,9	1 691,3	1 984,4	2 183,7	349,2	379,1	324,9
	IV	18 296,7	3 578,6	3 786,8	3 092,8	1 951,9	2 180,0	2 476,2	409,3	418,5	402,5
1981	I	16 952,2	3 625,3	3 632,3	2 491,3	1 803,2	2 054,7	2 418,7	382,9	366,9	176,9
	II	18 831,1	3 881,1	3 780,8	2 898,2	1 815,7	2 290,8	2 934,0	448,2	410,6	371,7
	III	17 544,7	3 548,9	3 460,8	2 879,0	1 706,1	1 973,3	2 845,0	410,5	400,9	320,2
	IV	20 523,3	3 896,2	4 541,9	2 953,1	2 044,1	2 337,8	3 418,2	411,1	512,8	408,0
1982	I	20 422,9	4 383,2	4 258,5	2 925,6	1 856,7	2 300,5	3 400,1	444,5	470,9	382,8
	II	22 243,8	4 430,4	4 727,6	3 115,7	2 100,5	2 545,8	3 976,6	442,7	540,8	363,7
	III	19 180,9	4 046,0	3 823,9	2 618,9	1 870,1	2 205,1	3 375,2	352,7	524,8	364,2
1981	A	4 784,5	891,1	892,1	780,2	504,4	585,9	803,0	117,1	121,7	89,0
	S	6 303,8	1 275,4	1 337,3	1 026,4	588,3	733,0	944,2	134,6	141,8	122,9
	O	6 547,7	1 277,8	1 507,6	956,9	666,1	781,2	913,7	148,4	170,9	125,2
	N	6 960,1	1 301,1	1 467,6	1 015,2	657,0	746,6	1 336,8	148,8	166,8	120,3
	D	6 937,7	1 323,0	1 550,3	970,7	728,3	771,3	1 145,2	113,8	173,0	162,2
1982	J	5 728,4	1 291,1	1 154,6	841,1	510,5	654,5	893,1	139,8	130,7	113,0
	F	6 565,9	1 261,9	1 455,2	985,4	601,5	751,4	1 075,7	140,1	156,0	138,5
	M	8 118,8	1 833,5	1 648,5	1 100,3	745,3	875,7	1 435,1	165,7	183,6	131,1
	A	7 740,9	1 658,0	1 582,8	1 044,5	774,3	874,0	1 330,5	155,8	180,6	140,4
	M	7 119,1	1 411,9	1 516,2	1 011,9	643,4	786,4	1 303,6	144,2	172,3	129,2
	J	7 350,1	1 360,6	1 627,2	1 058,4	685,5	855,0	1 339,6	143,8	184,7	95,3
	J	6 884,4	1 437,4	1 503,3	1 022,8	630,1	628,3	1 265,0	129,1	156,7	111,8
	A	5 326,8	1 075,2	1 127,6	688,7	506,5	601,4	928,0	123,4	144,4	131,6
	S	7 106,8	1 526,5	1 522,4	912,9	733,0	793,9	1 174,8	99,5	222,0	121,7
	O	7 213,9	1 561,2	1 595,7	870,8	677,4	769,8	1 284,6	124,6	186,7	143,1
	N	7 620,8	1 612,7	1 661,1	1 062,9	779,5	783,7	1 263,3	137,3	205,9	114,4
	D		1 528,6	2 142,9	975,6	825,1	875,0	1 325,3	119,4	220,9	
extra-EC (EUR 10)											
1980	III	9 445,0	2 621,5	1 571,8	1 032,9	741,9	700,4	2 048,1	161,6	296,8	269,9
	IV	10 824,4	2 949,5	2 041,6	1 310,6	835,0	767,0	1 972,4	161,7	335,4	451,1
1981	I	10 509,6	3 028,7	2 033,1	940,0	853,2	783,5	2 230,8	204,3	319,9	116,1
	II	11 975,5	3 251,2	2 201,8	1 234,2	880,5	871,3	2 605,9	234,5	430,8	265,3
	III	12 168,8	3 202,7	2 065,0	1 197,1	803,9	781,7	3 141,6	275,8	385,6	315,4
	IV	12 506,7	3 478,2	2 097,0	1 372,2	855,7	752,5	2 882,1	235,4	570,7	262,8
1982	I	12 433,6	3 500,7	2 224,7	1 257,4	821,1	846,0	2 731,9	261,8	428,8	361,4
	II	13 065,9	3 441,0	2 622,6	1 296,1	1 008,8	769,8	2 957,9	303,2	443,1	223,4
	III	11 787,7	3 178,6	1 964,2	1 156,4	899,9	712,4	3 016,8	262,0	399,9	197,5
1981	A	3 719,9	971,4	564,4	234,5	244,3	263,1	1 173,8	85,9	109,3	73,2
	S	4 341,2	1 060,0	864,2	540,3	296,0	271,3	972,8	87,8	118,2	130,6
	O	4 183,5	1 248,1	705,4	457,8	285,6	251,4	958,8	91,1	120,0	65,2
	N	4 319,6	1 163,0	675,7	415,1	306,5	246,5	1 029,4	88,7	277,9	116,7
	D	3 939,9	1 075,1	716,3	490,5	266,5	227,8	885,2	55,5	142,5	80,6
1982	J	3 931,9	1 050,0	685,8	465,2	231,9	288,2	895,9	91,6	137,9	85,3
	F	3 822,8	1 050,7	643,3	382,6	264,9	239,1	792,5	79,6	164,3	205,8
	M	4 745,6	1 401,7	895,6	401,9	324,6	311,3	1 107,1	91,6	142,2	69,6
	A	4 512,6	1 194,4	891,8	431,0	390,0	260,6	1 010,3	106,9	160,9	66,8
	M	4 127,8	1 167,1	757,9	410,9	308,7	247,0	946,9	98,8	115,5	75,0
	J	4 388,2	1 079,1	968,9	454,2	305,9	253,8	998,8	97,7	146,3	83,4
	J	4 114,1	1 105,6	772,9	431,1	313,7	213,9	1 016,6	88,5	110,4	61,5
	A	3 765,3	997,2	663,1	326,8	291,0	202,1	1 017,5	78,0	136,4	53,1
	S	4 071,3	1 068,7	765,3	400,0	297,9	235,9	982,2	95,0	140,1	86,2
	O	4 387,4	1 138,0	917,9	384,2	333,1	248,2	1 052,9	88,2	137,6	87,2
	N	4 452,9	1 240,5	854,9	426,4	354,9	247,1	1 028,7	97,5	140,8	62,3
	D		1 260,5	1 158,6	376,4	341,1	272,5	875,0	75,6	154,9	

ÉVOLUTION DU COMMERCE DE LA CE
par sections de la CTCl

export

Valeurs en Mio ECU

Period Période		EUR 10	Deutsch- land	France	Italia	Nederand	Belg.-Lux.	United Kingdom	Ireland	Danmark	'Ελλάδα
7 : MACHINES ET MATÉRIEL DE TRANSPORT											
intra-CE (EUR 10)											
1980	III	15 233,7	5 989,8	2 499,3	1 693,1	941,0	1 549,8	2 053,8	213,7	284,7	8,4
	IV	17 974,6	6 858,3	3 073,7	2 049,1	1 097,9	1 926,1	2 394,1	247,6	320,6	7,1
1981	I		6 542,8	3 039,2	1 690,9	1 047,0	1 874,7		259,9	312,6	7,8
	II		7 293,7	3 183,9	2 083,4	1 129,1	2 084,1		290,4	311,2	9,5
	III		6 947,9	2 799,1	1 949,2	1 092,5	1 798,1		279,8	292,3	8,7
	IV	20 548,1	8 339,4	3 111,7	2 396,7	1 350,9	2 286,1	2 380,3	332,0	338,8	12,0
1982	I	20 658,1	8 788,3	3 253,6	2 227,9	1 248,2	2 298,4	2 191,5	320,3	318,6	11,4
	II	22 610,1	9 502,1	3 302,5	2 684,7	1 502,3	2 394,7	2 479,6	387,7	341,8	14,6
	III	19 093,5	8 219,7	2 556,2	2 200,9	1 310,7	1 863,5	2 235,5	383,4	315,5	8,2
1981	A		1 940,0	612,8	597,1	304,4	504,2		79,5	79,8	2,9
	S	6 272,7	2 538,1	1 031,7	682,0	402,8	749,4	636,1	112,9	116,3	3,5
	O	6 950,7	2 858,0	1 048,8	782,7	423,0	806,5	797,9	115,3	114,6	3,9
	N	6 723,8	2 771,6	1 029,9	751,7	532,3	696,5	725,0	107,6	106,1	3,2
	D	6 792,9	2 747,4	1 031,8	891,8	404,0	742,6	752,9	108,7	108,8	4,9
1982	J	5 777,2	2 440,2	878,8	711,7	383,7	611,0	576,2	83,6	88,6	3,4
	F	6 779,3	2 916,6	1 103,6	684,1	383,7	765,5	709,5	107,4	104,6	4,3
	M	8 088,6	3 434,6	1 271,1	835,7	481,1	907,5	906,8	128,7	119,4	3,7
	A	7 550,6	3 068,8	1 214,0	935,6	484,0	807,4	808,7	119,7	107,1	5,3
	M	7 151,4	3 079,0	1 045,0	873,5	417,8	712,9	786,8	128,4	103,1	5,0
	J	7 876,6	3 364,3	1 047,0	879,6	601,3	828,9	883,2	139,8	128,4	4,2
	J	6 655,6	2 769,9	970,5	932,9	368,2	579,4	807,4	137,2	86,3	3,8
	A	5 279,9	2 409,8	650,3	594,3	370,8	438,5	617,4	103,4	94,3	1,1
	S	7 135,2	3 020,0	966,9	685,4	570,4	824,5	807,6	143,0	114,0	3,5
	O	7 169,4	2 958,9	1 103,5	718,2	465,3	888,8	785,2	139,4	104,7	5,5
	N	7 487,1	3 122,0	1 004,5	1 026,4	490,5	763,0	827,5	139,4	110,9	3,1
	D		3 311,2	1 073,2	819,5	478,8	859,8	779,3	138,9	109,1	
extra-CE (EUR 10)											
1980	III	19 658,8	8 112,5	3 314,2	2 393,1	888,8	576,4	3 905,9	58,3	390,2	19,3
	IV	23 004,8	9 301,3	4 179,9	3 155,1	910,8	680,9	4 203,5	60,6	477,3	35,4
1981	I		8 493,7	3 916,6	2 497,6	781,5	585,4		69,3	482,7	17,2
	II		9 636,8	4 628,9	3 583,7	887,9	718,0		86,6	592,2	39,5
	III		10 006,3	4 209,5	3 766,7	874,8	640,5		88,8	528,1	44,2
	IV	30 045,5	12 684,0	5 218,3	3 918,5	1 090,4	793,7	5 463,6	109,3	723,1	44,6
1982	I	26 619,4	11 345,5	4 757,2	3 334,2	884,4	708,8	4 780,3	109,6	653,1	46,3
	II	28 141,0	11 841,2	5 100,7	3 641,2	941,6	791,7	4 994,5	124,5	659,9	45,5
	III	25 656,4	11 398,0	4 365,8	3 111,6	854,4	661,0	4 636,0	125,9	473,9	29,7
1981	A		2 859,2	1 297,5	1 103,2	240,4	180,6		22,0	200,2	13,7
	S	8 325,9	3 464,1	1 346,4	1 286,6	308,2	236,6	1 458,2	35,3	178,7	11,9
	O	9 685,0	4 194,9	1 686,0	1 214,8	373,0	244,8	1 755,2	28,1	177,8	10,4
	N	9 541,1	4 185,1	1 560,0	1 113,1	363,5	244,6	1 694,5	43,6	316,2	20,4
	D	10 630,5	4 394,3	1 953,9	1 596,8	361,7	287,0	1 775,9	37,6	209,4	13,7
1982	J	7 951,0	3 292,4	1 459,3	1 049,1	294,7	216,2	1 468,7	28,2	131,3	11,1
	F	8 380,6	3 590,1	1 501,7	1 077,8	278,0	210,8	1 491,2	35,5	180,4	15,1
	M	10 286,7	4 467,6	1 796,1	1 209,9	311,6	276,9	1 820,5	45,6	338,4	20,2
	A	9 366,7	3 953,4	1 522,6	1 329,2	340,2	254,4	1 690,8	34,9	221,2	20,0
	M	9 070,6	3 918,2	1 735,5	1 089,5	292,9	248,0	1 563,8	40,5	171,8	10,4
	J	9 672,5	3 976,7	1 839,7	1 223,7	308,6	286,0	1 738,2	49,4	234,8	15,3
	J	9 069,2	3 899,8	1 554,5	1 291,6	268,6	223,5	1 646,4	39,1	137,4	8,3
	A	7 872,0	3 505,0	1 396,7	921,9	264,1	173,0	1 411,7	37,2	150,0	12,3
	S	8 726,8	3 980,8	1 445,3	915,9	320,6	248,5	1 569,5	49,6	187,0	9,7
	O	9 210,7	3 997,0	1 821,2	1 001,2	316,3	284,4	1 553,4	47,8	179,7	10,0
	N	9 750,9	4 120,6	1 749,9	1 301,6	353,4	243,3	1 698,3	53,6	220,1	10,3
	D		4 675,4	2 058,9	1 389,5	385,6	285,0	1 536,2	50,3	189,8	

TRENDS IN EC TRADE
by SITC sections

import

Value in Mio ECU

Period Période	EUR 10	Deutsch- land	France	Italia	Nederland	Belg.-Lux.	United Kingdom	Ireland	Danmark	Ελλάδα	
8 : MISCELLANEOUS MANUFACTURED ARTICLES											
intra-EC (EUR 10)											
1980	III	7 087,5	1 973,6	1 388,7	461,0	1 104,4	918,7	866,0	190,7	145,4	39,1
	IV	7 070,8	1 901,4	1 396,1	496,5	1 045,3	843,7	964,0	235,1	143,3	45,4
1981	I	7 183,6	1 943,6	1 496,2	403,4	1 065,7	958,6	940,0	198,5	136,0	41,5
	II	6 780,5	1 694,8	1 398,6	476,0	971,1	818,2	1 018,9	216,7	132,6	53,7
	III	7 579,8	1 961,8	1 550,4	525,6	1 060,9	959,6	1 087,8	227,9	152,9	52,9
	IV	7 811,6	1 930,1	1 681,1	517,2	1 106,9	904,1	1 188,6	245,3	174,8	63,5
1982	I	8 106,7	2 048,4	1 810,2	538,6	1 094,9	1 054,8	1 103,2	234,5	168,4	53,7
	II	7 673,9	1 849,2	1 760,9	560,1	989,9	890,2	1 164,9	232,1	170,6	56,0
	III	7 950,1	2 099,2	1 496,8	517,9	1 155,1	1 001,9	1 203,6	234,1	182,8	58,6
1981	A	2 136,5	571,3	403,9	107,2	319,4	293,1	319,2	63,4	46,4	12,5
	S	2 712,8	646,3	564,1	228,8	383,8	356,4	366,2	84,8	58,2	24,3
	O	2 840,0	712,7	584,0	179,9	417,7	354,5	412,3	93,3	64,6	21,0
	N	2 527,0	635,2	542,2	168,8	327,7	258,1	421,8	95,9	56,5	21,0
	D	2 425,5	583,0	551,8	166,1	364,3	283,0	346,7	55,8	53,2	21,5
1982	J	2 186,0	563,2	498,8	155,0	260,0	272,1	317,1	62,1	40,9	16,9
	F	2 674,3	695,0	604,4	163,7	371,5	349,9	343,3	75,5	55,2	15,8
	M	3 237,5	790,9	706,9	220,1	464,3	423,1	442,9	96,3	72,0	21,0
	A	2 673,2	638,4	602,2	185,2	379,7	329,7	375,1	81,8	60,7	20,5
	M	2 378,2	579,9	533,6	188,3	302,2	249,1	368,1	82,5	53,1	21,5
	J	2 601,7	629,2	625,4	186,5	307,3	294,3	421,3	67,5	56,2	14,1
	J	2 900,6	785,7	653,6	209,1	382,5	293,4	428,1	75,2	54,4	18,7
	A	2 383,8	633,4	482,2	116,2	358,5	308,8	329,4	77,1	60,6	17,4
	S	2 912,4	680,6	641,3	193,6	416,8	363,5	446,0	81,7	66,5	22,4
	O	2 932,7	703,3	646,8	184,9	423,7	345,3	455,9	76,1	70,0	26,6
	N	2 766,9	681,6	609,8	210,6	372,3	266,3	435,0	101,1	65,8	24,5
	D		698,7	887,0	176,0	351,3	277,9	384,2	67,8	62,0	
extra-EC (EUR 10)											
1980	III	5 530,2	2 087,6	827,0	441,0	465,2	193,3	1 267,2	39,3	190,1	19,4
	IV	5 579,1	2 059,8	828,1	486,8	430,5	194,8	1 333,1	40,1	178,5	27,3
1981	I	6 098,0	2 253,0	933,8	418,1	528,5	230,7	1 482,0	46,5	191,7	13,7
	II	6 149,0	1 991,4	991,4	519,4	502,7	221,2	1 664,2	54,8	175,3	28,7
	III	6 782,0	2 397,1	957,7	505,7	540,7	230,4	1 856,7	62,3	202,9	28,5
	IV	6 325,2	2 210,5	959,3	509,2	470,4	209,2	1 682,8	57,0	193,0	33,7
1982	I	6 790,0	2 384,0	1 069,2	482,8	573,4	244,4	1 731,7	58,7	216,5	29,3
	II	6 625,3	2 116,9	1 136,9	567,5	488,9	244,6	1 783,7	67,2	192,4	27,4
	III	6 827,1	2 489,7	867,0	475,4	561,0	226,1	1 880,4	70,2	228,9	28,4
1981	A	2 132,1	743,3	265,1	111,0	177,4	75,4	673,1	18,3	61,3	7,2
	S	2 407,8	848,9	338,9	229,7	192,3	79,2	599,2	23,3	84,1	12,3
	O	2 309,0	825,0	329,2	191,6	180,9	75,4	596,0	22,3	76,3	12,2
	N	2 118,6	736,5	311,0	168,9	153,4	69,0	585,0	21,6	62,2	11,0
	D	1 890,5	649,6	319,4	147,4	134,0	61,4	500,7	12,7	54,8	10,5
1982	J	2 088,2	731,0	299,0	139,6	177,0	76,4	576,8	15,3	64,6	8,6
	F	2 160,5	783,5	347,9	153,2	187,7	77,2	509,0	21,0	71,6	9,3
	M	2 537,8	869,5	422,2	190,1	208,7	89,2	645,2	21,4	80,1	11,4
	A	2 222,4	743,7	377,5	176,5	178,5	87,7	555,8	22,7	69,7	10,3
	M	2 113,0	685,2	348,5	187,4	142,0	68,4	594,2	20,9	55,7	10,8
	J	2 279,6	686,3	410,2	203,7	167,7	83,3	632,6	23,2	66,2	6,4
	J	2 327,8	810,7	372,4	151,0	184,6	67,3	649,6	22,9	61,6	7,7
	A	2 194,9	811,2	318,6	132,0	180,1	73,5	574,5	21,1	74,9	9,1
	S	2 497,3	869,1	375,1	193,2	196,4	78,2	656,2	25,8	91,7	11,6
	O	2 313,3	781,9	340,2	190,1	179,0	71,8	636,6	21,1	81,0	11,6
	N	2 298,4	750,1	377,9	189,0	172,8	69,7	629,3	26,2	73,5	9,9
	D		711,5	565,5	156,5	167,2	65,6	500,5	17,2	61,9	

export

ÉVOLUTION DU COMMERCE DE LA CE
par sections de la CTCl

Valeurs en Mio ECU

Period Période		EUR 10	Deutsch- land	France	Italia	Nederland	Belg.-Lux.	United Kingdom	Ireland	Danmark	Ἑλλάδα
8 : ARTICLES MANUFACTURÉS DIVERS											
intra-CE (EUR 10)											
1980	III	6 667,3	1 666,4	892,1	1 789,4	569,7	578,5	818,2	134,5	132,8	85,8
	IV	6 934,0	1 638,3	903,8	1 842,6	616,1	676,2	895,7	141,4	144,7	75,3
1981	I		1 706,6	994,9	1 757,1	625,3	658,4		142,8	144,6	68,3
	II		1 586,9	912,3	1 669,5	613,3	666,6		142,1	148,3	96,6
	III		1 839,3	925,7	2 026,1	623,2	652,9		145,8	144,2	92,2
	IV	7 868,1	1 900,6	962,7	2 114,7	711,7	739,1	996,9	163,6	173,7	105,1
1982	I	8 097,8	2 013,5	1 053,5	2 252,2	724,2	739,6	859,5	159,8	174,0	121,4
	II	7 676,0	1 879,8	928,5	2 040,6	704,3	737,3	925,1	172,7	171,1	116,5
	III	8 022,1	2 028,8	916,0	2 351,0	701,5	669,0	912,9	172,4	165,0	105,4
1981	A		489,4	222,2	600,6	186,6	173,2		35,8	46,1	28,3
	S	2 688,1	681,7	359,5	712,7	241,8	263,7	281,3	56,0	61,0	30,4
	O	2 802,2	716,7	347,4	705,3	265,6	259,7	353,9	61,5	61,6	30,6
	N	2 549,4	613,1	315,0	716,1	237,2	224,1	306,1	53,1	56,9	27,8
	D	2 483,9	575,0	300,6	711,7	211,2	244,2	292,2	49,5	53,0	46,6
1982	J	2 201,8	526,9	297,2	640,4	200,4	204,1	206,7	42,6	51,4	32,3
	F	2 690,3	659,7	361,4	735,6	232,4	246,6	306,1	54,1	56,0	38,5
	M	3 211,1	828,3	395,0	883,1	291,7	286,0	347,3	63,2	66,0	50,6
	A	2 642,4	674,8	331,6	680,8	246,0	250,6	311,1	56,1	53,5	38,0
	M	2 399,5	572,6	275,3	670,7	221,0	223,8	282,7	59,4	52,0	42,1
	J	2 642,2	634,0	322,5	698,8	237,1	260,1	331,1	59,9	62,1	36,5
	J	2 828,6	671,1	341,7	928,4	212,6	223,4	309,7	63,2	43,1	35,3
	A	2 284,6	608,4	232,1	660,7	216,7	175,0	265,1	41,0	54,3	31,3
	S	2 923,8	748,8	346,7	769,6	276,8	269,2	337,7	68,1	67,7	39,3
	O	2 902,7	728,9	340,1	750,9	248,7	292,1	357,5	74,2	68,1	42,2
	N	2 726,4	654,1	301,7	777,2	274,7	227,2	319,9	68,3	73,2	30,1
	D		666,5	301,1	718,2	224,1	253,2	299,6	64,8	60,6	
extra-CE (EUR 10)											
1980	III	5 311,6	1 591,9	886,4	1 165,4	144,5	143,4	1 094,9	29,3	233,6	22,1
	IV	5 906,2	1 716,8	996,8	1 445,2	170,9	156,5	1 108,4	39,3	249,2	23,1
1981	I		1 633,0	934,5	1 209,0	161,0	164,3		36,3	247,7	30,6
	II		1 645,5	1 052,0	1 691,9	173,5	186,6		38,6	244,6	29,8
	III		1 885,0	1 089,4	1 823,8	192,7	190,3		48,4	279,0	32,2
	IV	7 640,9	2 142,9	1 154,7	2 057,7	207,3	212,6	1 445,6	62,8	311,2	46,2
1982	I	7 053,3	1 960,5	1 047,1	1 956,5	224,0	203,1	1 273,0	48,8	307,0	33,4
	II	7 212,3	1 967,0	1 179,4	1 956,1	226,2	209,0	1 295,1	56,8	291,8	30,8
	III	7 290,7	2 163,5	1 065,9	1 925,0	205,9	187,7	1 334,9	55,3	322,5	30,0
1981	A		534,3	340,9	530,3	54,8	54,8		11,6	96,5	9,2
	S	2 365,4	677,7	328,0	645,5	70,9	73,0	426,1	18,3	115,9	10,0
	O	2 566,0	733,8	391,0	644,6	74,6	74,4	496,0	19,0	117,1	15,5
	N	2 424,5	655,4	365,6	661,9	68,7	73,3	459,1	21,9	107,6	11,0
	D	2 607,0	764,9	395,9	764,3	65,0	63,0	425,9	22,4	86,0	19,7
1982	J	2 014,2	546,3	286,6	560,9	72,7	65,5	378,3	11,5	79,6	12,7
	F	2 256,7	648,4	345,7	596,5	59,7	64,0	412,9	17,5	103,4	8,7
	M	2 784,6	766,7	414,7	801,4	91,8	73,3	481,3	20,2	123,4	11,9
	A	2 409,3	679,7	403,7	643,6	75,8	70,1	416,0	15,5	96,4	8,5
	M	2 304,8	655,6	362,3	630,7	67,1	67,2	401,2	19,1	90,0	11,6
	J	2 499,7	636,9	412,7	685,4	83,4	71,5	476,9	19,8	102,4	10,6
	J	2 582,3	751,5	422,4	734,8	60,6	65,2	445,4	20,0	71,2	11,2
	A	2 242,9	648,9	296,3	606,6	72,9	55,6	429,5	12,8	112,6	7,9
	S	2 471,3	764,2	351,5	588,8	71,9	66,9	459,0	22,4	135,3	11,1
	O	2 566,7	741,5	401,6	623,6	83,3	75,7	490,3	22,5	118,5	9,7
	N	2 620,0	712,2	396,5	713,7	87,9	71,2	490,3	21,4	116,0	10,7
	D		815,5	431,8	716,6	86,5	66,9	443,8	18,9	98,1	

Value in 1000 ECU

Valeurs en 1000 ECU

SITC CTC Rev. 2	Products - Produits	1982	EUR 10	Deutsch- land	France	Italia	Nederland	Belg.-Lux	United Kingdom	Ireland	Danmark	'Ελλάδα
001	Animaux vivants p. alimentation humaine	N D	213 124	17 290 19 753	31 006 31 982	108 417 147 883	10 160 6 623	17 141 20 752	17 008 13 921	11 411 11 763	169 131	622
011	Viande etc, frais, réfrigérés, congelés	N D	557 135	141 995 155 996	140 975 135 403	154 489 169 601	20 610 17 487	23 824 26 574	42 216 38 866	2 081 1 795	948 582	30 097
012	Viandes etc. séchés, salés, fumés	N D	75 243	3 938 3 953	7 966 8 200	131 116	1 180 1 914	960 1 118	59 670 50 494	1 264 1 545	4 8	130
014	Préparations et conserves de viande	N D	73 543	18 817 16 458	7 228 8 134	2 387 2 740	6 713 6 888	4 848 5 919	30 200 29 213	1 282 1 271	353 461	1 716
022	Lait et crème de lait	N D	158 101	17 901 22 436	6 884 5 598	57 667 57 940	49 785 53 930	8 071 14 986	4 311 3 985	1 422 1 202	2 318 1 872	11 742
023	Beurre	N D	121 948	11 295 10 580	17 896 12 931	11 938 14 262	11 896 17 540	49 782 43 579	14 803 15 168	267 1 282	3 322 1 152	789
024	Fromage et caillebotte	N D	183 472	70 466 69 658	13 278 14 835	43 810 51 479	8 442 11 163	16 269 25 951	24 000 32 771	851 1 835	845 1 129	5 511
025	Œufs d'oiseaux	N D	39 168	28 519 25 714	1 731 1 304	2 486 3 338	1 634 1 522	2 188 2 082	950 1 301	1 170 1 170	487 269	3
034	Poissons frais, réfrigérés, congelés	N D	84 719	19 757 23 643	18 496 21 264	10 175 15 049	6 115 6 277	7 619 7 969	12 729 10 177	2 617 1 565	5 833 3 790	1 378
035	Poissons séchés, salés, fumés	N D	14 346	6 331 8 116	1 585 2 952	3 610 3 777	598 949	891 1 487	135 195	247 319	8 17	941
036	Crustacés frais, réfrigérés, congelés	N D	22 197	1 825 2 808	11 127 12 378	2 106 4 952	1 625 2 170	2 813 5 655	1 987 1 979	274 193	189 223	251
037	Poissons, crustacés, préparés ou conservés	N D	34 629	6 541 8 326	8 930 7 267	2 291 2 550	3 217 4 646	5 419 4 417	5 976 5 457	1 491 1 330	280 292	484
041	Froment et méteil non moulus	N D	110 526	19 953 27 809	33 650 28 192	14 973 15 712	25 162 21 646	12 430 14 587	3 267 2 637	286 3 859	805 1 018	
042	Riz	N D	24 962	7 206 6 056	8 628 10 433	104 49	1 170 8 107	471 558	6 136 5 549	155 160	863 632	229
043	Orge non mondée	N D	72 530	18 400 16 888	12 476 8 858	13 137 15 532	12 269 17 487	15 881 20 589	230 332	102 12		36
044	Maïs non moulu	N D	117 088	17 544 16 422	7 164 4 537	2 948 5 439	34 412 40 104	27 365 10 982	21 674 14 681	2 913 2 079	3 068 5 268	
045	Autres céréales non moulues	N D	12 670	1 605 1 859	294 276	1 603 988	2 668 2 622	6 035 4 274	335 46	22 33	81 75	27
046	Semoule et farine de froment	N D	8 288	2 172 2 303	1 459 1 926	26 7	2 841 2 945	661 878	169 47	887 837	73 76	
047	Autres semoules et farines	N D	3 027	346 239	793 887	1 6	743 884	166 159	5 88	83 61	718 935	172
048	Préparations de céréales, farines, féculés	N D	111 948	22 657 26 834	24 424 23 303	9 600 8 448	12 080 12 440	13 315 15 202	14 946 8 952	9 266 5 895	2 317 1 849	3 343
054	Légumes, plantes, etc., frais	N D	179 663	76 175 75 979	25 698 25 162	15 065 17 267	16 705 14 192	16 004 17 711	23 217 23 411	3 225 4 013	2 466 2 463	1 109
056	Légumes, racines, etc., conservés	N D	91 758	45 929 52 779	5 588 5 684	7 635 5 769	6 133 7 784	7 947 8 771	15 789 15 953	1 279 976	1 404 1 741	54
057	Fruits frais, secs, sauf oléagineux	N D	120 612	43 537 35 088	24 079 12 420	3 166 6 902	8 699 8 984	7 820 6 991	25 614 19 133	3 167 4 031	3 900 2 866	640
058	Préparations et conserves de fruits	N D	86 087	25 238 24 080	21 049 17 482	2 379 1 632	10 628 10 913	8 710 6 801	15 858 11 732	2 212 1 518	1 981 2 797	132
061	Sucres et miel	N D	61 781	18 631 16 239	2 463 2 771	13 877 15 022	7 947 13 813	1 887 2 191	10 893 12 141	3 759 1 275	2 277 1 803	47
062	Confiserie, sucreries, sans cacao	N D	25 817	5 842 6 689	3 392 3 328	3 122 2 181	2 870 3 143	2 023 2 110	4 361 2 830	2 768 1 995	919 764	530
071	Café et succédanés du café	N D	47 712	3 570 4 239	13 815 16 583	1 561 530	8 222 7 141	8 441 9 084	6 450 7 297	1 087 1 264	4 189 3 564	397
072	Cacao	N D	36 802	12 154 14 530	3 026 3 469	2 451 1 452	2 917 6 494	7 599 8 940	6 127 6 700	412 767	792 1 275	1 324
073	Chocolat et préparat. aliment. au cacao	N D	78 101	14 596 12 471	18 713 15 809	5 748 3 510	8 362 9 282	6 254 7 594	15 019 11 386	6 135 4 371	2 770 2 030	504
074	Thé et maté	N D	1 938	213 219	122 57	188 1 151	208 145	142 364	346 539	215 188	309 339	195
075	Épices	N D	3 450	812 831	419 504	564 771	518 545	437 368	314 321	119 104	264 307	3
081	Nourriture pour animaux	N D	201 000	24 007 21 997	30 816 30 501	19 968 17 497	38 980 61 332	25 329 33 373	32 139 27 361	9 893 8 477	17 479 16 891	2 589
091	Margarine, graisses culinaires	N D	24 299	1 540 1 793	4 684 4 654	790 887	2 055 3 693	1 867 1 895	12 930 11 805	210 195	81 34	182
098	Produits et préparat. aliment., n.d.a.	N D	60 018	12 721 14 088	9 300 10 820	4 697 2 303	8 346 10 269	8 054 9 645	10 104 10 299	3 792 3 084	1 895 1 634	1 307
111	Boissons non alcooliques, n.d.a.	N D	17 746	2 602 4 910	1 645 1 919	268 183	6 469 4 343	3 319 3 338	3 168 2 162	212 186	58 126	17
112	Boissons alcooliques	N D	307 654	76 244 82 895	41 760 43 700	20 448 22 194	28 648 27 082	37 546 46 703	66 325 52 541	8 521 4 677	9 385 7 419	1 757
121	Tabacs bruts et déchets	N D	21 978	10 248 8 779	287 267	2 528 442	5 268 2 851	2 132 3 823	1 182 141	206 183	58 19	96
122	Tabacs fabriqués	N D	131 698	13 885 13 166	53 386 42 322	27 496 21 686	19 750 16 999	4 893 7 830	9 335 5 893	1 993 1 846	530 499	430

Quantity in 1000 kg

Quantités en 1000 kg

SITC CITC Rev. 2	Products - Produits	1982	EUR 10	Deutsch- land	France	Italia	Nederland	Belg.-Lux	United Kingdom	Ireland	Danmark	'Ελλάδα
211	Hides, skins (excluding furskins), raw	N D	40 385	4 956 4 561	2 397 2 187	21 568 19 442	5 480 5 037	2 413 2 829	2 926 2 072	63 209	88 58	484
212	Furskins, raws	N D	219	31 129	3 21	50 35	13 32	90 112	27 38		4 36	1
222	Seeds for 'soft' fixed vegetable oil	N D	209 088	162 792 50 523	1 280 3 007	3 876 4	23 476 13 833	5 599 4 034	10 456 4 128	1 235 490	370 3 974	4
223	Seeds for other fixed vegetable oils	N D	7 163	2 403 2 340	903 823	366 297	858 868	1 384 1 725	295 700	54 29	836 1 128	64
232	Natural rubber latex; rubber, gums	N D	2 328	614 389	153 17	34 34	1 11	956 322	118 35	282 276	153 9	17
233	Synthetic rubber latex, rubber, etc.	N D	73 001	15 257 17 334	10 080 10 330	14 436 9 111	8 085 5 389	10 837 11 163	10 893 8 710	888 970	1 438 1 267	1 087
244	Cork, natural, raw and waste	N D	144	43 46		96 316		1 3		3 1	1 1	
245	Fuel wood and wood charcoal	N D	6 958	766 1 123	93 18	276 199	117 196	5 680 6 019	26 50		21	
246	Pulpwood, (incl. chips and wood waste)	N D	211 547	26 838 28 297	10 189 9 340	10 736 6 651	20 052 25 985	139 652 148 543	3 279 3 548	5 15	792 581	4
247	Other wood, rough or roughly squared	N D	135 745	47 817 41 093	10 803 9 692	38 869 42 543	14 932 12 881	19 720 23 187	2 854 3 560	275 156	470 626	5
248	Wood, simply worked, and sleepers	N D	100 773	18 788 15 092	12 389 9 471	13 156 13 631	21 002 23 273	18 880 19 765	13 260 12 948	2 421 3 355	840 497	37
251	Pulp and waste paper	N D	163 803	38 655 31 414	36 740 31 388	36 706 27 027	43 414 27 248	5 370 6 637	1 795 3 944	262 100	861 934	
261	Silk	N D	53	6 32	30 13	9 18		5 5	2 3			1
263	Cotton	N D	11 265	1 411 1 156	2 493 2 364	3 821 2 816	917 1 139	1 426 1 207	783 488	284 366	128 145	2
264	Jute and other textile bast fibres	N D	1 017	288 124	531 541	18	20 31	78 172	21 57	79 21		
265	Veg. textile fibres, excluding cotton, jute	N D	11 009	525 413	1 662 1 333	934 1 450	80 38	6 744 7 477	992 978	50 58	2 4	20
266	Synthetic fibres for spinning	N D	33 450	5 244 3 951	6 661 6 003	6 612 7 421	1 489 1 817	5 438 4 868	5 676 4 568	165 77	375 443	1 790
267	Other man-made fibres for spinning	N D	12 136	2 425 2 032	1 136 1 307	3 309 4 190	1 768 1 784	966 1 143	1 208 936	1 152 943	9 10	163
268	Wool and other animal hair	N D	10 813	1 653 1 744	1 093 1 002	2 609 4 096	509 554	2 548 2 381	1 528 1 570	451 227	239 231	183
269	Old clothing, other text. articles; rags	N D	22 867	2 031 1 816	4 570 2 848	4 447 7 815	5 847 8 896	4 811 2 920	909 651	158 101	55 44	39
271	Fertilizers, crude	N D	30 886	2 388 2 650	3 485 3 284	2 141 1 755	8 533 8 896	7 701 6 627	6 146 1 331	294 397	200 175	
273	Stone, sand and gravel	N D	5 110 078	1 074 525 900 162	545 851 591 899	96 930 76 125	2 519 564 1 700 430	771 270 653 375	62 249 45 283	35 653 22 139	2 317 4 439	1 719
274	Sulphur and unroasted iron pyrites	N D	101 604	399 6 637	4 777 2 242	16 451 6 229	26 391 33 503	7 946 7 232	39 126 21 068	40 24	6 469 6 780	5
277	Natural abrasives, n.e.s.	N D	40 492	4 922 422	1 493 754	19 23	14 061 22 118	1 889 1 359	17 916 3 728	54	133 84	5
278	Other crude minerals	N D	1 599 376	380 638 320 044	275 143 265 212	140 560 126 699	400 950 346 311	312 786 262 451	35 779 30 678	11 924 9 715	29 096 17 169	12 500
281	Iron ore and concentrates	N D	533 275	16 245 21 005	1 183 2 134	45 309 148	773 97	469 196 483 111	567 19		2 2	
282	Iron or steel scrap and waste	N D	484 652	70 749 76 040	17 101 10 237	324 017 255 814	11 634 8 564	60 286 42 721	328 359	271 99	266 2 187	
286	Ores and concentrates of uranium and thorium	N D					4					
287	Base metal ores and concentrates, n.e.s.	N D	124 277	24 799 19 351	15 006 12 503	23 861 4 792	37 906 60 538	12 161 24 237	9 770 8 897	122 107	192 157	460
288	Non-ferrous metal waste and scrap	N D	107 380	37 961 34 388	11 366 18 064	18 563 15 807	9 759 10 692	25 754 22 516	2 465 1 372	779 392	733 615	
289	Precious metal ores, waste, n.e.s.	N D	34	20 27	4		1		8 7	1		
291	Crude animal materials, n.e.s.	N D	47 472	10 503 10 350	10 137 9 709	1 883 1 695	6 206 7 321	10 436 10 117	5 996 5 138	416 260	1 886 1 410	9
292	Crude vegetable materials, n.e.s.	N D	83 302	34 795 29 137	17 326 16 061	4 588 4 820	5 150 5 694	5 339 5 102	13 771 17 996	628 566	1 465 1 292	240
322	Coal, lignite and peat	N D	1 480 627	233 908 164 570	617 629 566 255	103 449 145 262	279 956 193 152	147 511 200 887	57 466 41 310	40 024 53 985	644 4 887	40
323	Briquettes, coke, semi-coke	N D	389 498	50 083 34 538	112 747 66 749	13 418 10 350	43 416 49 503	151 327 140 034	7 886 5 668	868 162	9 703 8 476	50
333	Petroleum oils, crude	N D	2 643 549	740 630 1 308 582	653 650 442 982		793 740 873 539	60 973 3 728	119 084	54 988	275 472 162 091	
334	Petroleum products, refined	N D	4 719 051	1 795 917 1 859 162	811 702 809 413	308 882 315 446	348 546 267 606	245 766 613 318	762 092 680 944	268 222 291 724	172 144 235 573	5 780
335	Residual petroleum products, n.e.s.	N D	1 271 925	115 031 150 311	59 741 45 023	11 998 6 788	42 799 41 705	19 898 20 147	984 867 16 904	13 692 7 103	22 048 7 299	1 852

import
INTRA (EUR 10)COMMERCE DE LA CE
par groupes de la CTCl

Value in 1000 ECU

Valeurs en 1000 ECU

SITC CTC Rev. 2	Products - Produits	1992	EUR 10	Deutsch- land	France	Italia	Nederland	Belg.-Lux	United Kingdom	Ireland	Danmark	Ελλάδα
211	Cuir et peaux bruts, sauf pelleteries	N D	53 555	4 479 4 244	2 708 2 682	32 956 31 237	6 900 6 337	2 143 2 956	3 258 2 216	77 221	127 91	907
212	Pelleteries brutes	N D	11 819	3 250 12 768	535 1 856	1 612 2 512	774 2 130	543 1 037	4 256 6 902		751 7 931	98
222	Fruits oléagineux pour extract. d'huiles douces	N D	100 053	77 889 25 420	552 1 491	1 760 2	12 602 7 251	2 184 1 434	4 541 1 686	347 486	176 1 103	2
223	Fruits oléagineux pour extract. d'autres huiles	N D	3 726	1 526 1 325	486 415	166 124	421 406	499 576	233 258	35 19	323 347	37
232	Caoutchouc naturel	N D	2 240	555 434	182 25	39 106	2 20	903 302	109 51	296 257	123 16	31
233	Caoutchouc synthétique	N D	80 702	18 976 21 835	12 105 11 991	17 289 11 663	5 198 4 437	8 997 9 478	14 377 10 402	878 1 042	1 539 1 172	1 343
244	Liège brut et déchets	N D	83	9 14	4 2	46 153	7 2	5 5	2 2	6 3	4 5	
245	Bois chauffage, charbon de bois	N D	554	132 127	34 12	54 61	19 48	310 339	5 20		9	
246	Bois de trituration	N D	8 591	1 014 1 078	596 541	796 500	690 827	5 343 5 760	112 117	3 3	37 18	
247	Autres bois bruts ou simplement équarris	N D	14 217	4 992 4 421	1 175 897	4 655 5 319	1 122 1 001	1 585 1 746	451 409	87 46	147 98	3
248	Bois simplement travaillés, traverses	N D	30 852	6 401 5 548	4 736 3 782	3 345 3 382	5 125 6 067	5 365 5 854	4 529 3 892	1 022 1 148	314 290	16
251	Pâtes à papier et déchets de papier	N D	30 006	6 976 6 721	7 453 5 634	8 627 6 285	4 992 4 644	1 426 1 445	360 1 157	75 6	98 95	
261	Soie	N D	508	32 155	181 75	255 106		23 9	14 7			23
263	Coton	N D	11 853	737 702	2 427 2 377	5 186 3 693	713 1 022	1 617 1 346	693 265	377 483	94 144	9
264	Jute et autres fibres libériennes	N D	273	81 42	138 153	30	9 7	16 40	5 14	23 10	1	
265	Fibres végétales (sauf coton, jute)	N D	7 041	488 319	1 015 1 325	1 516 2 096	71 31	2 711 3 428	1 125 1 133	93 151	4 9	18
266	Fibres synthétiques pour filage	N D	62 212	9 637 7 387	11 660 10 730	11 858 13 146	2 939 3 182	10 665 9 675	10 808 8 347	308 176	646 746	3 691
267	Aut. fibres synthétiques et artif., déchets	N D	14 479	2 784 2 478	1 015 1 225	4 451 4 673	1 733 1 628	1 252 1 531	2 080 1 733	742 623	10 18	412
268	Laines et poils fins ou grossiers	N D	31 846	6 371 7 412	2 424 2 451	8 768 13 666	1 064 1 202	6 860 6 657	3 367 3 100	1 283 654	869 671	1 040
269	Friperie, drilles et chiffons	N D	10 602	614 652	2 782 1 899	1 843 3 500	2 156 1 019	2 188 1 429	711 561	213 160	66 57	29
271	Engrais bruts	N D	1 495	280 262	161 152	235 200	176 193	208 234	392 169	33 38	10 9	
273	Pierres, sables et graviers	N D	36 478	7 773 6 275	4 400 4 366	3 955 3 255	13 331 9 891	4 559 4 019	1 561 1 292	588 343	196 228	115
274	Soufre et pyrites de fer non grillées	N D	15 312	83 561	701 372	2 328 939	4 070 3 734	1 228 1 044	5 835 3 007	33 38	1 031 878	3
277	Abrasifs naturels (y compr. diam. indust.)	N D	7 768	2 743 2 068	613 632	1 659 1 775	163 503	2 020 980	506 188	16	47 41	2
278	Autres produits minéraux bruts	N D	65 685	17 790 15 060	12 291 11 676	12 144 9 617	7 366 6 177	9 207 9 043	2 791 3 237	1 253 997	2 228 2 027	585
281	Minerais de fer et concentrés	N D	4 071	254 276	33 45	982 29	24 3	2 741 2 704	37		3	1
282	Ferrailles de fonte, de fer ou d'acier	N D	46 178	5 546 5 024	2 483 2 176	30 246 23 758	2 117 781	5 559 3 449	157 53	23 6	47 178	
286	Minerais d'uranium, de thorium	N D					2					
287	Minerais de métaux communs, n.d.a.	N D	36 614	9 220 9 369	3 647 3 555	2 902 1 887	11 219 16 562	4 624 8 942	4 183 3 748	42 42	83 78	694
288	Déchets de métaux non ferreux	N D	91 857	37 350 30 901	6 807 11 397	13 116 12 878	6 029 7 170	22 714 26 266	4 673 1 513	360 167	808 422	
289	Minerais des métaux précieux, déchets	N D	5 452	2 308 2 431	1 149 339	5	461 13	98 1 493	1 378 2 791	80		
291	Matières brutes d'origine animale, n.d.a.	N D	23 564	6 710 8 126	6 146 5 480	2 433 1 942	1 480 1 950	2 538 2 706	3 042 2 327	179 192	946 831	90
292	Matières brutes d'origine végétale, n.d.a.	N D	175 221	78 729 83 709	31 771 41 484	12 723 12 647	11 933 13 704	9 036 10 037	23 884 21 760	1 933 1 448	4 387 4 785	825
322	Houilles, lignites et tourbe	N D	127 059	16 558 12 686	46 439 42 971	12 272 17 853	22 579 18 262	18 041 20 081	8 296 5 925	4 776 5 489	88 346	10
323	Briquettes, cokés et semi-cokés	N D	40 914	5 319 4 006	12 976 7 766	1 903 1 524	3 385 4 137	14 787 16 120	1 198 882	109 20	1 248 1 071	9
333	Huiles brutes de pétrole	N D	727 778	205 608 351 486	181 133 118 882		218 949 229 832	18 233 667	30 580	14 099	75 375 42 334	
334	Produits raffinés du pétrole	N D	1 431 597	586 635 574 265	259 815 242 134	79 226 73 675	119 310 96 146	71 661 167 289	171 664 153 145	83 498 79 753	65 915 76 313	3 873
335	Produits résiduels du pétrole	N D	78 883	31 865 38 695	11 259 12 378	6 156 2 736	12 435 12 267	4 154 4 733	4 816 3 800	3 068 1 759	4 525 2 055	805

Quantity in 1000 kg

Quantités en 1000 kg

SITC CITC Rev. 2	Products - Produits	1982	EUR 10	Deutsch- land	France	Italia	Nederland	Belg.-Lux	United Kingdom	Ireland	Danmark	Ελλάδα
341	Gas, natural and manufactured	N D	2 046 475	47 572 44 641	701 234 928 393	328 632 240 125	250 271 264 759	674 636 790 782	18 346 2 874	13 434 14 367	12 262 12 435	88
351	Electric current	N D										
411	Animal oils and fats	N D	39 061	5 754 5 540	2 988 3 448	800 741	11 696 20 648	5 378 5 640	10 041 10 320	474 407	1 861 1 449	69
423	Fixed vegetable oils, 'soft'	N D	101 158	19 859 13 883	22 521 18 179	19 390 11 612	8 091 23 611	6 446 9 853	19 542 15 678	1 182 1 967	4 053 5 480	74
424	Other fixed vegetable oils	N D	25 217	2 845 3 247	6 672 6 580	4 972 3 195	2 990 4 941	3 647 4 718	2 210 1 476	1 052 869	788 660	41
431	Processed animal and vegetable oils, etc.	N D	66 244	16 575 13 200	12 713 11 318	3 021 2 124	10 385 24 073	7 736 9 217	6 582 5 137	1 085 670	6 511 7 542	1 636
511	Hydrocarbons, n.e.s. derivatives	N D	506 536	107 969 107 885	85 606 64 002	41 551 42 515	98 772 102 204	115 208 178 319	49 523 53 517	587 1 912	1 875 1 450	5 445
512	Alcohols, phenols, etc.	N D	190 094	57 903 77 572	31 770 26 481	31 021 31 446	26 256 23 498	22 903 19 625	12 701 12 245	2 178 1 860	4 842 2 807	520
513	Carboxylic acids, etc.	N D	132 851	28 265 29 430	24 531 21 361	20 740 24 962	24 709 26 339	11 505 10 835	15 578 14 957	2 018 1 596	1 887 2 025	3 618
514	Nitrogen function compounds	N D	94 940	24 620 26 053	12 942 11 724	13 106 11 484	24 989 25 901	6 721 6 667	6 448 5 789	3 000 1 520	2 036 1 688	1 078
515	Organo-inorganic compounds, etc.	N D	29 316	8 568 9 854	4 454 4 742	6 961 5 103	2 549 2 335	3 835 3 526	2 241 3 702	219 191	231 251	258
516	Other organic chemicals	N D	102 844	24 339 21 231	10 496 11 408	17 345 11 378	13 318 22 603	24 524 21 115	10 007 5 569	1 208 573	1 274 2 805	333
522	Inorganic chemical elements, oxides, etc.	N D	454 586	52 047 81 482	89 325 86 876	21 982 24 414	142 727 101 152	73 913 85 284	39 123 13 932	13 073 13 417	20 927 19 222	1 469
523	Other inorganic chemicals	N D	183 365	30 737 33 642	35 203 36 062	21 681 17 141	24 631 22 135	30 761 29 328	16 052 10 008	6 530 4 251	13 437 14 655	4 333
524	Radio-active and associated materials	N D	571	46 158	6 288	72 60	403 527	3 2	40 38	1 1	1	
531	Synthetic dyes, natural indigo, etc.	N D	7 250	1 131 910	1 610 1 627	1 612 1 419	765 653	586 497	941 819	246 3 398	244 222	115
532	Dyeing, tanning extracts, etc.	N D	4 808	435 408	713 822	2 692 2 344	338 322	73 152	203 269	90 47	45 27	219
533	Pigments, paints, varnishes, etc.	N D	58 985	11 607 9 776	13 449 10 701	5 463 5 755	11 974 11 848	6 001 6 197	5 375 3 963	1 481 1 229	1 587 1 148	2 048
541	Medicine and pharmaceutical products	N D	10 223	2 726 2 567	1 567 1 639	1 356 1 087	993 1 288	1 167 1 300	1 147 1 129	716 420	345 276	206
551	Essent. oils, perfume and flavour materials	N D	2 048	463 452	211 231	364 307	282 257	157 202	260 323	212 374	66 43	33
553	Perfumery, cosmetics, toilet preparations	N D	14 039	2 862 3 190	1 743 1 757	1 780 1 202	2 480 2 397	1 715 1 848	2 302 1 646	677 532	341 408	139
554	Soaps, polishing and scour. preparations	N D	83 663	18 291 15 688	22 324 20 581	7 728 5 830	11 976 10 591	9 928 12 888	5 493 5 691	4 582 3 937	2 415 2 337	926
562	Fertilizers, manufactured	N D	912 141	261 114 300 548	277 581 277 996	37 932 45 107	85 800 95 807	107 032 106 566	58 311 53 565	64 844 78 720	18 777 25 858	750
572	Explosives, pyrotechnic products	N D	1 259	121 200	169 204	415 469	248 196	128 351	61 36	94 91	13 15	10
582	Products of condensation, etc.	N D	136 941	36 544 34 517	30 360 33 236	20 108 15 928	8 914 9 232	16 153 22 646	16 170 14 685	2 239 1 268	4 120 3 511	2 333
583	Products of polymerization, etc.	N D	505 376	112 053 113 832	82 450 75 303	110 802 86 481	45 499 46 346	45 613 50 053	68 496 64 327	9 741 9 065	19 136 17 419	11 586
584	Cellulose derivatives, etc.	N D	11 812	2 307 2 374	1 936 2 185	3 187 2 560	966 1 164	1 065 878	1 177 1 302	404 251	402 311	368
585	Other artificial resins, plastic materials	N D	10 879	3 800 4 119	1 126 1 141	3 185 2 298	896 738	840 678	228 270	342 225	359 449	103
591	Disinfectants, insecticides, etc.	N D	20 419	2 240 3 616	10 081 10 931	2 097 3 402	2 306 1 962	529 624	1 524 1 577	418 479	311 352	913
592	Starches, inulin, gluten, etc.	N D	49 811	9 521 9 638	7 509 7 378	6 431 5 118	6 635 12 095	3 616 3 746	11 067 12 443	2 081 1 832	2 392 2 652	559
598	Miscellaneous chemical products, n.e.s.	N D	385 501	62 524 64 697	159 947 187 940	40 988 27 881	41 628 71 341	41 786 35 724	21 510 22 538	5 840 3 728	7 437 6 768	3 841
611	Leather	N D	6 594	1 456 1 292	1 459 1 534	1 436 1 543	1 313 1 293	185 217	543 387	42 48	123 95	37
612	Manufactures of leather, n.e.s.	N D	2 127	664 570	701 604	115 62	195 201	138 140	148 169	107 94	50 59	9
613	Furskins, tanned or dressed	N D	445	108 96	48 37	49 36	6 12	11 7	41 33	3 2	8 5	171
621	Materials of rubber	N D	20 522	5 444 5 552	3 516 3 759	1 278 1 256	2 307 3 885	3 397 3 895	3 166 2 341	513 339	462 440	439
625	Rubber tyres, tyre cascs, etc.	N D	70 151	20 136 19 193	13 923 12 528	11 005 7 172	6 315 5 819	6 420 6 487	7 558 6 255	1 508 839	2 339 1 769	947
628	Articles of rubber, n.e.s.	N D	6 869	1 868 1 785	1 588 1 264	602 498	987 723	570 738	652 657	254 219	289 235	59
633	Cork manufactures	N D	237	72 84	14 23	8 35	24 11	41 28	38 22	20 25	14 7	6

Value in 1000 ECU

Valeurs en 1000 ECU

SITC CTIC Rev. 2	Products - Produits	1982	EUR 10	Deutsch- land	France	Italia	Nederland	Belg.-Lux	United Kingdom	Ireland	Danmark	Ελλάδα
341	Gaz naturels, gaz manufacturés	N D	463 132 14 337	15 828 186 509	151 008 50 891	69 079 61 794	61 472 175 351	150 522 1 131	6 815 4 145	3 880 4 171	4 360 4 171	168
351	Énergie électrique	N D	27 877 4 167	3 901 9 564	7 492 6 870		5 535 6 310	10 661 6 818				268 500
411	Huiles et graisses animales	N D	18 598 3 259	3 667 1 608	1 422 380	395 4 639	8 078 2 264	2 342 5 008	5 262 331	234 605	661	67
423	Huiles végétales fixes douces	N D	67 473 7 712	10 632 11 947	15 257 9 092	21 143 11 798	3 876 5 365	3 333 10 448	10 448 8 198	673 1 037	2 059 2 709	52
424	Autres huiles végétales fixes	N D	17 302 2 597	2 176 4 643	4 311 2 358	3 884 1 942	3 138 2 069	2 069 1 055	1 665 640	560 647	503 68	68
431	Huiles et graisses élaborées	N D	39 764 7 075	9 297 6 870	7 703 1 975	2 697 1 975	5 165 13 044	4 304 5 091	5 384 4 012	836 503	2 988 3 396	1 390
511	Hydrocarbures et dérivés halogénés, etc.	N D	263 755 56 357	56 860 36 342	47 139 25 300	21 857 44 529	46 180 96 612	61 442 28 195	25 982 1 098	454 1 098	1 369 1 043	2 472
512	Alcools, phénols, dérivés halogénés, etc.	N D	107 863 30 079	25 370 18 258	18 258 19 359	18 707 15 543	16 487 14 173	14 173 9 412	9 412 7 564	1 771 1 108	3 206 2 162	479
513	Acides carboxyliques, etc.	N D	124 264 27 802	25 786 23 374	24 282 23 408	21 296 22 025	21 103 8 403	9 354 8 403	15 424 13 918	1 827 1 294	2 055 2 162	3 137
514	Composés à fonctions azotées	N D	168 066 33 578	61 089 22 883	25 941 21 013	24 174 21 013	23 271 25 495	9 387 10 504	16 349 13 516	2 663 1 486	3 285 2 286	1 907
515	Composés organo-minér., hétérocycliques	N D	107 322 24 318	20 458 26 258	24 640 28 365	33 016 8 665	8 588 8 665	7 904 10 694	7 136 8 384	1 806 938	1 823 1 644	1 951
516	Autres produits chimiques organiques	N D	90 411 17 323	20 033 12 582	11 349 12 443	17 614 17 404	10 215 15 012	17 833 7 204	10 612 830	1 119 1 761	1 127 1 761	509
522	Produits chimiques inorganiques	N D	102 194 25 054	16 987 20 100	20 166 12 805	14 477 12 805	16 800 14 806	13 090 13 193	9 428 8 335	3 245 2 897	6 848 6 488	1 155
523	Autres produits chimiques inorganiques	N D	76 615 13 583	12 362 15 839	14 533 9 969	11 540 9 969	11 971 10 409	8 798 8 053	7 200 4 759	2 045 1 708	5 229 4 757	2 937
524	Matières radio-actives et associés	N D	39 299 29 854	18 811 1 767	1 700 1 767	1 766 3 124	4 151 5 123	23 13	12 631 19 055	48 8	158 108	11
531	Color. org. synthétiques, indigo nat., etc.	N D	47 283 5 611	6 576 9 373	9 253 11 088	13 568 11 088	3 969 4 345	3 888 3 456	6 323 5 349	771 547	1 858 1 545	1 079
532	Extraits pour teinture, tannage, etc.	N D	5 536 567	585 721	645 2 556	2 886 433	690 433	95 227	266 410	102 48	72 65	216
533	Pigments, peintures, vernis, etc	N D	108 161 17 673	20 435 20 359	24 115 14 793	13 600 16 620	15 419 11 207	11 546 8 983	12 420 2 285	2 785 3 029	3 966 3 029	3 895
541	Produits médicaux et pharmaceutiques	N D	257 938 65 221	65 221 29 156	34 186 45 434	42 030 39 431	30 056 30 431	25 124 31 086	32 481 33 566	11 229 7 867	9 546 11 380	8 065
551	Huiles essentielles et produits aromatiques	N D	24 100 4 725	5 251 3 194	2 931 4 139	4 120 2 674	2 625 1 617	1 293 4 279	4 128 2 776	2 393 2 776	754 470	605
553	Parfumerie et produits de beauté	N D	82 756 19 040	17 575 10 585	9 660 11 869	15 846 11 869	10 416 10 298	8 755 9 065	13 912 10 019	3 576 2 548	2 295 2 614	721
554	Savons; produits d'entretien	N D	85 323 16 908	14 474 21 313	20 277 10 178	10 178 9 793	10 961 11 807	9 576 6 756	7 400 3 725	5 045 3 725	2 625 2 399	1 317
562	Engrais manufacturés	N D	130 785 39 771	36 221 41 824	40 913 7 555	6 185 12 442	11 137 12 442	13 186 12 422	9 697 8 698	10 261 11 856	2 915 3 977	270
572	Explosifs et articles de pyrotechnie	N D	6 238 1 099	907 1 099	1 049 597	1 819 2 753	968 1 886	914 1 228	102 78	331 258	83 74	65
582	Produits de condensation, etc.	N D	231 298 56 466	59 191 48 954	48 291 31 655	39 994 16 399	15 248 16 399	18 924 21 266	35 292 30 554	2 538 1 894	8 294 7 362	3 528
583	Produits de polymérisation, etc.	N D	543 364 116 672	117 763 92 933	99 693 81 324	102 276 53 026	51 543 50 422	47 924 50 422	80 460 71 080	11 319 9 921	22 248 20 614	10 138
584	Cellulose, dérivés chimiques de cellulose	N D	34 069 6 464	6 435 7 028	6 232 7 028	7 888 6 534	2 716 4 093	3 293 2 958	3 611 4 048	1 276 974	1 445 1 067	1 173
585	Autres résines artificielles et mat. plast.	N D	14 653 4 403	3 988 2 676	3 071 1 864	2 913 1 864	1 153 1 389	1 246 993	426 877	980 333	736 946	140
591	Désinfectants, insecticides, etc.	N D	90 830 10 147	8 106 59 183	59 413 7 765	4 312 4 779	4 403 4 779	1 492 2 167	8 291 7 235	816 740	1 189 1 275	2 808
592	Amidons, gluten, colles, etc.	N D	49 002 10 321	10 013 7 409	7 545 6 192	6 476 6 192	5 753 8 012	4 982 4 381	9 756 8 703	1 398 1 294	2 395 2 918	684
598	Produits chimiques divers, n.d.a.	N D	243 994 43 237	41 928 42 252	46 789 28 837	55 811 28 837	26 865 28 866	24 321 24 079	30 544 23 823	3 727 2 302	8 574 7 842	5 435
611	Cuirs et peaux, préparés	N D	69 551 22 767	25 882 16 452	14 830 16 452	9 474 10 202	7 232 7 487	3 302 4 095	6 386 4 955	611 649	1 465 1 128	349
612	Articles manufacturés en cuir, n.d.a.	N D	15 361 4 386	4 606 5 023	4 610 927	927 734	1 195 1 316	1 324 1 192	1 087 980	678 576	442 459	79
613	Pelletteries tannées ou apprêtées	N D	32 014 5 163	5 092 2 102	2 334 2 591	3 383 2 591	232 644	483 246	2 379 2 600	155 110	423 373	17 533
621	Produits en caoutchouc	N D	47 117 12 999	12 517 9 878	9 362 9 878	3 823 3 985	5 457 6 241	5 724 6 543	6 095 5 987	1 070 806	1 712 1 565	1 357
625	Pneumatiques, chambres à air, etc.	N D	185 977 51 007	52 490 30 024	34 863 16 851	28 388 16 851	18 053 15 940	18 998 18 538	21 318 16 023	4 643 2 243	0 348 4 948	3 100
628	Ouvrages en caoutchouc, n.d.a.	N D	43 164 12 789	12 440 8 865	9 387 8 865	4 808 4 207	4 630 4 536	3 217 3 956	4 559 4 594	1 302 1 105	1 906 1 698	715
633	Ouvrages en liège	N D	879 296	241 110	73 110	89 206	100 82	140 155	112 46	48 59	45 27	31

Quantity in 1000 kg

Quantités en 1000 kg

SITC CITC Rev. 2	Products - Produits	1982	EUR 10	Deutsch- land	France	Italia	Nederland	Belg.-Lux	United Kingdom	Ireland	Danmark	Ελλάδα
834	Veneers, reconstituted wood, etc, n.e.s.	N D	164 739	26 804 24 438	27 404 24 485	12 724 8 935	38 881 32 952	7 143 5 921	42 856 36 649	3 558 3 190	5 246 5 288	123
835	Wood manufactures, n.e.s.	N D	39 372	10 291 10 453	7 806 7 591	1 706 1 379	6 890 4 400	7 801 7 339	3 566 2 948	883 780	315 258	114
841	Paper and paperboard	N D	439 939	97 281 101 378	105 987 98 472	42 761 36 966	60 239 60 506	55 345 52 783	59 854 45 175	8 119 5 918	7 531 6 764	2 822
842	Articles of paper, pulp, paperboard	N D	113 883	21 682 22 658	24 601 24 782	6 553 4 608	21 208 19 907	16 785 17 031	12 809 11 277	5 288 4 208	3 435 2 972	1 522
851	Textile yarn	N D	87 682	17 993 15 384	15 029 14 913	10 939 11 650	9 150 9 337	13 412 12 612	14 695 11 476	2 120 1 493	3 372 3 132	972
852	Cotton fabrics, woven, excl. spec. fabrics	N D	20 695	3 254 2 852	5 295 4 766	3 991 4 223	2 101 1 854	2 238 2 308	2 678 2 487	385 247	575 428	178
853	Synthetic fabrics, woven, excl. spec. fabr.	N D	20 332	3 238 3 302	4 112 3 777	1 070 1 212	2 605 2 926	2 016 2 062	5 445 4 770	505 319	752 698	589
854	Other woven textile fabrics	N D	5 747	2 147 1 997	836 795	314 160	596 679	284 418	898 708	210 175	287 239	175
855	Knitted or crocheted fabrics	N D	7 752	2 017 1 708	2 433 2 387	203 270	910 917	1 035 1 068	534 489	217 131	174 139	229
856	Tulle, lace, embroidery, etc.	N D	1 418	401 353	290 339	141 101	91 87	119 176	226 171	100 24	25 29	25
857	Special textile fabrics, etc.	N D	24 029	5 099 4 231	5 667 5 501	2 727 2 091	2 862 4 820	2 158 1 983	3 265 2 607	921 840	728 533	602
858	Made-up textile articles, n.e.s.	N D	10 074	1 568 1 427	2 573 2 600	345 399	2 603 3 285	1 038 1 852	1 006 924	435 307	415 460	91
859	Floor coverings, etc.	N D	42 535	14 605 11 958	8 348 7 801	1 373 1 211	4 386 5 614	1 455 2 526	9 553 7 889	1 480 945	1 186 1 382	149
861	Lime, cement, building materials	N D	645 461	172 324 127 635	63 144 55 387	9 145 7 833	332 054 269 438	34 420 25 041	23 056 28 394	8 656 6 687	2 287 2 068	375
862	Clay and refractory construction materials	N D	328 316	136 454 102 533	94 816 71 484	12 126 10 266	24 905 20 176	34 394 33 464	9 677 9 867	3 979 3 759	3 838 3 343	8 127
863	Mineral manufactures, n.e.s.	N D	256 367	61 762 44 479	47 810 34 807	9 306 8 344	69 152 52 330	44 421 49 797	8 150 8 251	14 172 8 758	1 305 2 373	289
864	Glass	N D	174 598	42 297 36 396	33 620 31 457	20 106 16 982	28 885 34 783	18 612 19 432	22 277 15 804	2 735 2 629	4 539 4 215	1 527
865	Glassware	N D	99 325	21 573 25 705	23 992 26 486	4 872 3 536	19 627 22 193	14 379 13 063	9 036 9 688	3 354 2 331	1 377 1 486	1 115
866	Pottery	N D	13 976	4 078 3 853	2 999 2 317	1 744 1 281	1 566 1 710	1 492 1 284	899 887	416 217	432 428	350
867	Pearls, precious and semi-precious stones	N D	7	1 1		2	2 1	2				
871	Pig etc. iron, ferro-alloys	N D	76 387	8 664 18 450	37 856 14 447	15 991 10 860	1 823 2 848	9 614 11 260	1 599 3 271	150 108	490 895	200
872	Ingots, primary forms, of iron or steel	N D	423 518	52 239 58 370	108 434 115 009	146 213 138 730	13 428 15 571	26 055 30 302	50 229 40 004	241 854	1 083 1 369	25 596
873	Iron and steel bars, rods, angles, etc.	N D	559 392	163 759 146 401	135 612 128 343	54 244 45 636	77 712 72 433	41 975 45 176	54 144 40 246	8 996 8 868	16 176 13 679	6 774
874	Iron and steel universals, plates, sheets	N D	621 965	149 626 142 964	165 342 164 719	84 721 72 642	59 254 61 922	20 324 27 760	87 892 72 163	10 378 9 834	30 530 21 955	13 898
875	Hoop and strip, of iron or steel	N D	105 966	27 798 24 405	25 625 27 923	15 164 11 405	13 590 15 587	8 386 10 494	10 616 7 269	680 1 291	3 057 3 559	2 050
876	Rails and railway track material	N D	16 937	435 1 074	3 718 4 355	5 265 11 088	2 007 5 730	323 143	1 828 321	621 1 246	1 563 378	177
877	Iron and steel wire, excluding wire rod	N D	50 615	12 887 12 335	13 402 14 035	3 514 2 663	7 833 12 092	4 308 3 921	3 695 2 866	1 596 1 177	2 511 2 458	869
878	Tubes, pipes, fittings, of iron and steel	N D	186 806	35 590 26 659	33 892 32 309	13 429 12 781	41 780 42 947	17 200 25 150	22 753 21 921	3 335 4 425	16 921 75 392	1 906
879	Iron and steel castings, rough forgings	N D	12 107	1 285 1 488	3 531 3 221	227 488	1 404 1 745	3 822 4 081	1 052 1 105	229 286	208 107	349
881	Silver and platinum group metals	N D	114	6 11	14 13	20 32	20 12	33 33	13 26		8 4	
882	Copper excluding cement copper	N D	82 491	22 935 18 741	23 073 22 050	11 560 8 575	6 155 32 343	5 620 5 558	9 880 8 161	1 554 1 411	1 511 1 633	203
883	Nickel	N D	2 928	744 772	471 601	1 268 711	101 79	95 153	181 159	30 2	13 15	5
884	Aluminium	N D	133 006	32 103 24 337	27 543 26 201	18 508 17 804	9 618 13 867	22 013 26 884	16 776 13 441	1 627 1 568	4 339 3 822	479
885	Lead	N D	22 087	6 398 10 188	3 377 2 913	2 802 4 485	3 051 8 285	2 276 2 899	2 078 3 354	271 74	1 523 1 088	311
886	Zinc	N D	42 100	16 288 10 996	7 360 7 562	4 925 4 225	2 019 2 160	4 264 4 622	5 361 1 448	156 151	641 670	1 206
887	Tin	N D	711	323 202	58 57	37 39	157 161	19 96	102 68	5 9	6 10	4
888	Uranium, thorium and alloys	N D										
689	Miscellaneous non-ferrous base metals	N D	2 182	979 907	146 163	266 226	258 257	175 236	331 302	5	1 1	21

Valeur en 1000 ECU

Valeurs en 1000 ECU

SITC CTIC Rev. 2	Products - Produits	1982	EUR 10	Deutsch- land	France	Italia	Nederland	Belg.-Lux	United Kingdom	Ireland	Danmark	Ελλάδα
634	Placages, bois artificiels, etc., n.d.a.	N D	70 701	15 633 14 921	10 709 9 466	4 087 3 653	15 479 13 740	4 977 3 788	15 256 13 304	1 647 1 623	2 764 3 031	149
635	Articles manufacturés en bois, n.d.a.	N D	50 942	16 348 16 173	11 465 10 377	1 921 2 134	5 960 4 806	8 231 7 685	4 867 4 611	1 462 1 089	379 452	309
641	Papiers et cartons	N D	342 889	73 882 77 985	77 526 72 336	36 006 30 392	47 219 46 956	37 640 36 400	51 887 39 310	8 580 6 248	7 232 6 975	2 837
642	Articles en papier ou carton	N D	168 422	25 066 27 978	36 921 37 560	13 029 8 309	30 708 26 105	23 633 24 365	21 936 18 846	9 300 7 154	5 012 4 474	2 817
651	Fils de matières textiles	N D	360 015	78 882 67 666	58 927 59 065	51 067 57 732	35 627 36 261	47 143 44 337	58 518 44 421	9 132 6 907	14 380 13 772	6 338
652	Tissus de coton, sauf tissus spéciaux	N D	151 583	29 158 26 731	36 621 34 987	24 659 26 548	12 100 13 043	16 031 17 246	23 182 19 757	3 029 1 711	4 704 3 680	2 099
653	Tissus synthét. ou artif., sauf spéciaux	N D	167 147	31 641 31 314	32 584 31 021	8 725 9 980	19 750 23 324	13 538 13 565	46 936 40 453	3 528 2 523	5 365 5 005	5 080
654	Autres tissus, sauf tissus spéciaux	N D	61 037	23 304 23 133	12 687 15 016	4 572 3 715	4 366 4 533	3 261 4 146	7 257 8 370	1 583 1 042	1 760 1 484	2 247
655	Étoffes de bonneterie	N D	70 710	19 276 15 513	22 245 22 252	2 156 2 487	8 198 7 427	7 181 8 459	5 505 5 042	1 856 1 127	1 721 1 410	2 672
656	Tulles, dentelles, broderies, etc.	N D	16 536	3 992 3 755	3 051 3 287	2 827 2 692	1 427 1 381	1 474 1 762	2 529 2 020	430 278	425 476	381
657	Tissus spéciaux, articles assimilés	N D	115 716	28 776 25 571	26 526 26 811	14 259 12 505	11 949 14 478	8 846 9 039	15 696 12 982	2 434 2 012	4 012 3 254	3 218
658	Articles en matières textiles, n.d.a.	N D	60 240	9 932 9 774	18 462 20 091	2 843 2 665	10 959 10 054	6 905 7 587	5 931 5 556	2 945 2 266	1 801 2 092	462
659	Couvre-parquets, tapis, etc.	N D	128 299	41 036 34 383	25 807 24 682	5 916 5 529	14 572 17 771	7 049 9 715	25 483 21 290	3 260 2 336	2 816 3 337	360
661	Chaux, ciments, matér. construct. fabriqués	N D	66 627	22 778 19 504	8 566 7 569	1 537 1 251	21 145 16 007	4 884 3 441	5 388 4 467	1 383 1 112	700 618	246
662	Matériaux de construct. en prod. céramiques	N D	104 528	32 811 26 270	37 173 29 014	5 792 4 858	7 107 7 410	10 461 9 942	5 131 5 286	1 238 1 086	1 567 1 323	3 228
663	Articles minéraux manufacturés, n.d.a.	N D	84 991	21 871 22 584	18 294 16 311	9 635 9 232	12 337 11 904	10 034 10 862	8 594 9 661	1 769 1 388	1 658 2 843	799
664	Verre	N D	114 719	24 198 21 967	23 962 22 817	15 122 12 876	16 656 17 970	8 750 8 848	18 885 14 069	2 971 2 354	3 052 2 699	1 123
665	Ouvrages en verre	N D	77 413	15 826 17 554	15 619 16 581	7 567 5 963	10 891 11 296	8 161 7 983	13 105 10 971	2 646 1 787	1 815 2 145	1 783
666	Poteria	N D	49 010	13 259 11 312	9 288 7 056	8 854 6 506	4 231 4 893	5 434 4 581	3 919 2 790	1 784 1 068	1 315 1 305	926
667	Pierres gemmes et perles fines	N D	51 355	10 531 8 506	9 768 5 341	4 169 2 939	2 659 4 085	23 266 36 703	563 641	116 40	278 618	5
671	Fontes, grenailles, poudres, ferro-alliages	N D	32 762	7 716 11 340	11 467 5 463	8 265 5 282	658 1 156	2 853 3 815	1 308 1 618	86 61	222 261	187
672	Lingots et formes prim. en fer ou acier	N D	147 881	21 456 25 059	34 475 39 840	48 901 45 116	4 139 5 240	11 249 13 371	20 683 16 377	299 502	593 621	6 086
673	Barres et profilés, en fer ou en acier	N D	228 539	66 209 59 099	55 773 53 339	22 540 18 404	29 290 28 333	17 320 18 169	23 609 17 254	4 126 3 829	7 294 6 236	2 378
674	Larges plats et tôles, en fer ou en acier	N D	315 691	71 102 69 927	74 450 73 471	45 605 40 286	32 690 30 114	10 757 15 030	47 386 38 208	5 936 5 345	17 253 12 669	10 512
675	Feuillards en fer ou en acier	N D	65 177	14 465 13 349	16 571 17 685	9 392 7 163	8 736 10 145	4 496 5 466	8 211 6 168	421 753	1 998 2 266	887
676	Rails et autres éléments de voies ferrées	N D	6 296	260 468	702 760	1 734 2 061	1 347 2 705	397 139	453 249	315 635	996 351	92
677	Fils de fer ou d'acier	N D	38 417	11 164 9 658	8 604 8 842	3 531 2 427	5 550 7 823	2 809 2 743	3 231 2 769	1 152 964	1 772 1 722	604
678	Tuyaux, accessoires, en fonte, fer, acier	N D	159 830	27 016 23 196	27 575 26 328	12 427 10 337	36 376 35 976	16 243 23 837	22 984 24 178	3 097 3 311	12 620 48 562	1 482
679	Ouvrages bruts, en fonte, fer, acier	N D	14 203	1 737 1 778	4 454 4 181	607 697	2 203 2 488	3 259 3 306	1 215 1 348	209 294	243 141	276
681	Argent, platine, métaux de la mine platine	N D	42 923	4 683 9 895	10 087 5 853	9 840 12 713	5 887 2 863	6 746 9 718	4 438 11 508	41 97	1 347 1 101	52
682	Cuivre	N D	172 146	45 557 36 308	44 984 42 419	24 034 18 941	14 245 45 654	11 243 11 932	24 411 19 241	3 498 3 125	3 688 4 001	486
683	Nickel	N D	16 610	5 032 5 113	3 316 3 873	4 907 4 270	826 576	694 1 100	1 440 1 564	181 17	170 152	44
684	Aluminium	N D	231 986	55 183 42 594	47 163 45 075	29 468 29 294	19 636 26 710	33 304 37 774	33 711 27 134	4 287 3 731	7 683 7 177	1 361
685	Plomb	N D	17 545	3 955 7 658	2 423 2 262	2 280 3 203	2 702 8 079	1 577 2 005	3 181 5 077	200 102	1 023 697	204
686	Zinc	N D	38 368	14 601 9 685	6 654 6 755	4 323 3 782	1 985 2 118	3 761 4 081	5 263 1 450	157 149	550 678	1 074
687	Étain	N D	8 167	4 326 2 447	828 418	398 430	1 478 1 341	181 747	779 544	61 25	80 91	56
688	Uranium, thorium et alliages	N D	2		2 3						3	
689	Autres métaux communs non ferreux	N D	8 625	2 818 2 748	1 584 792	976 688	749 787	372 390	2 030 1 168	20 1	6 3	70

Quantity in 1000 kg

Quantités en 1000 kg

SITC CITC Rev. 2	Products - Produits	1982	EUR 10	Deutsch- land	France	Italia	Nederland	Belg.-Lux	United Kingdom	Ireland	Danmark	Ελλάδα
681	Metal structures and parts	N D	58 791	17 287 17 054	12 451 12 399	1 641 1 064	8 851 7 606	9 923 9 428	4 186 4 344	2 057 1 824	1 648 1 485	747
692	Metal containers, for storage, transport	N D	34 515	6 160 5 819	4 233 4 329	1 014 821	9 727 9 107	6 318 5 636	2 506 2 199	2 094 1 640	643 717	1 820
693	Wire products and fencing grills	N D	31 975	6 275 7 955	7 607 7 200	2 381 1 944	7 087 5 687	3 362 3 120	3 560 2 975	924 648	532 991	227
694	Nails, bolts, nuts, screws, etc.	N D	28 707	7 101 5 689	7 692 6 511	745 625	3 690 3 043	3 414 3 528	3 982 3 178	775 566	890 1 098	418
695	Tools for use in the hand or in machines	N D	7 884	1 424 1 746	1 741 1 557	902 750	1 281 1 455	1 054 1 097	780 762	293 203	279 323	130
696	Cutlery	N D	1 673	256 254	392 342	257 184	172 99	145 124	275 317	50 49	51 57	75
697	Household equipment of base metal, n.e.s.	N D	21 178	4 458 4 302	4 764 4 304	1 327 1 261	2 837 2 225	3 769 3 742	2 440 2 351	790 742	285 262	508
699	Manufactures of base metal, n.e.s.	N D	62 012	11 191 11 936	16 237 15 355	3 950 3 599	10 437 10 524	8 457 9 655	6 937 6 421	1 815 1 343	2 372 2 231	616
711	Steam boilers and auxiliary plant	N D	1 369	464 573	38 268	42 121	130 68	125 44	247 122	69 263	134 124	120
712	Steam engines, turbines	N D	610	141 101	243 305	38 34	40 48	18 43	105 18	2 17	22	1
713	Internal combustion piston engines	N D	32 197	5 867 7 453	7 785 8 185	4 481 3 506	3 088 3 226	3 222 7 764	5 770 6 886	116 87	1 463 1 139	405
714	Reaction engines, gas turbines	N D	713	124 192	60 57	30 37	101 175	24 38	105 157	28 8	240 10	1
716	Rotating electric plant, parts	N D	11 937	3 110 2 669	1 976 2 069	1 242 1 112	1 380 1 384	902 901	1 058 1 123	776 133	1 332 1 112	161
718	Other power generating machinery	N D	1 503	245 486	348 297	97 121	189 91	112 54	124 158	9 3	134 127	245
721	Agricultural machinery, excluding tractors	N D	26 088	3 233 3 267	9 401 11 659	1 343 1 337	2 573 2 611	1 498 1 369	6 258 5 811	582 438	515 1 516	685
722	Tractors, excluding for semi-trailer	N D	25 865	2 081 1 640	11 510 11 422	1 191 950	1 962 2 035	1 193 1 182	3 641 2 773	1 081 772	1 971 2 380	1 235
723	Civil engineering equipment	N D	33 983	6 382 6 039	7 759 11 063	5 151 5 125	3 069 3 633	3 006 2 716	5 290 5 747	1 079 717	950 472	1 297
724	Textile and leather machinery, n.e.s.	N D	9 706	1 206 1 564	2 037 2 316	1 920 1 735	796 860	1 302 1 344	1 399 1 421	239 197	165 227	642
725	Paper and pulp mill machinery	N D	4 195	1 943 1 926	477 856	249 318	386 563	477 612	384 906	30 125	202 215	47
726	Printing and bookbinding machinery	N D	4 863	734 664	869 1 076	927 762	687 498	480 431	841 1 516	82 190	179 267	64
727	Food processing machinery, non-domestic	N D	2 380	498 523	468 429	142 126	241 283	297 518	382 610	177 130	86 99	89
728	Other specialized machinery	N D	23 235	4 145 5 265	6 173 6 518	1 795 1 519	2 404 2 727	2 786 3 394	3 470 4 031	664 522	762 770	1 036
736	Machino-tools for working metal	N D	10 124	1 896 2 666	2 759 3 819	1 359 1 739	854 1 056	786 1 126	1 548 2 002	303 359	415 298	204
737	Metalworking machinery, n.e.s.	N D	14 012	2 688 2 379	1 609 2 514	1 117 774	1 113 1 220	6 669 7 065	649 1 401	53 112	36 67	78
741	Heating and cooling equipment	N D	18 304	4 187 3 791	4 250 4 139	1 172 1 321	1 975 2 559	2 230 2 417	2 799 3 208	512 494	501 523	698
742	Pumps for liquids etc.	N D	8 294	1 598 1 957	1 715 1 783	1 101 1 093	919 1 269	701 806	1 145 1 092	397 320	557 352	161
743	Pumps, n.e.s.; fans; centrifuges, etc.	N D	18 195	4 057 3 758	4 224 4 095	1 518 1 335	2 267 1 912	1 502 1 906	2 326 2 356	370 207	1 446 1 354	485
744	Mechanical handling equipment	N D	29 494	5 150 5 445	7 182 11 129	2 569 2 566	3 968 4 699	4 111 4 550	4 680 4 931	849 597	602 501	383
745	Non-electrical machinery, tools, etc.	N D	9 000	1 337 1 556	2 616 2 772	745 521	1 133 984	958 983	1 441 1 749	351 303	228 208	191
749	Non-electrical machinery, parts, etc., n.e.s.	N D	36 514	8 993 8 482	8 048 7 909	3 450 3 649	4 761 5 227	3 927 4 249	4 589 4 464	478 479	1 659 1 532	609
751	Office machines	N D	3 539	611 621	1 153 2 303	380 253	366 261	160 210	669 830	52 52	133 128	15
752	ADP machines and units thereof	N D	5 450	992 1 337	1 429 1 665	825 843	661 502	337 547	951 957	113 113	132 199	10
759	Office and ADP machine parts and access.	N D	2 726	560 660	439 781	276 253	357 547	178 167	566 693	259 217	86 88	5
761	Television receivers	N D	7 838	925 792	1 028 999	2 597 2 031	1 320 1 030	456 435	1 029 1 091	211 221	244 278	28
762	Radio broadcast receivers	N D	2 151	334 202	559 500	366 274	319 342	181 174	271 243	76 69	29 79	16
763	Sound recorders, phonographs	N D	2 084	417 325	544 847	365 260	324 414	181 239	121 72	80 52	45 80	7
764	Telecomm. equipment, parts, acc., n.e.s.	N D	11 245	1 501 1 728	2 905 3 100	1 374 795	2 367 1 322	980 933	1 314 1 210	263 160	252 290	289
771	Electric power machinery, n.e.s.	N D	6 036	1 379 1 186	1 127 966	606 337	838 914	673 638	952 857	123 70	235 337	103

Valeurs en 1000 ECU

Valeurs en 1000 ECU

SITC CTIC Rev. 2	Products - Produits	1982	EUR 10	Deutsch- land	France	Italia	Nederland	Belg.-Lux	United Kingdom	Ireland	Danmark	Ελλάδα
691	Constructions métalliques et parties	N D	95 677	24 828 24 271	22 663 19 215	3 525 2 492	14 621 12 245	13 211 13 640	9 984 8 135	3 268 2 487	2 284 2 046	1 293
692	Réservoirs, fûts etc., en métal	N D	59 931	11 287 11 040	7 041 8 078	3 244 3 154	15 753 14 076	8 291 7 155	6 425 5 583	3 501 2 610	1 470 1 621	2 919
693	Ouvrages en fils métalliques, grillages	N D	34 338	7 327 6 981	7 446 7 163	3 126 2 589	5 714 5 310	2 696 2 474	5 687 4 204	1 106 873	619 1 010	617
694	Clouterie et boulonnerie	N D	55 271	11 807 9 893	13 278 11 992	3 928 3 034	7 608 7 049	6 145 6 528	7 357 6 248	1 890 1 425	2 434 2 545	824
695	Outils à main et pour machines	N D	93 786	19 002 23 043	18 078 18 632	13 491 12 054	14 821 15 452	9 574 10 364	11 766 11 311	2 409 1 760	3 330 3 794	1 315
696	Coutellerie	N D	23 214	3 197 3 682	6 889 6 029	3 152 3 044	2 408 1 878	2 118 2 100	3 046 3 210	610 441	875 1 005	919
697	Articles métalliques pour usage domestiq.	N D	90 683	20 617 18 673	16 695 15 795	11 017 10 925	11 203 9 643	13 879 13 794	11 105 11 042	2 618 2 385	1 421 1 125	2 128
699	Articles manufact. en mét. communs, n.d.a.	N D	203 978	37 145 40 944	48 380 48 921	15 799 16 482	31 361 31 690	29 411 29 741	24 727 23 194	6 328 4 738	7 902 8 136	2 925
711	Chaudières et leurs appareils auxiliaires	N D	8 355	2 949 2 617	305 990	200 476	754 643	571 257	688 482	313 900	622 563	1 963
712	Machine à vapeur, locomob., turb. à vapeur	N D	7 035	1 327 1 368	1 677 1 464	1 001 728	1 121 1 290	1 009 3 201	693 415	48 100	150 6	9
713	Moteurs à pistons	N D	214 651	40 862 45 150	48 994 57 854	40 073 25 537	21 952 22 470	19 777 40 161	28 954 27 295	1 235 778	10 167 9 013	2 637
714	Propulseurs à réaction, turbines à gaz	N D	83 041	17 839 19 695	3 200 5 439	11 981 13 078	15 829 40 279	2 540 4 678	23 770 32 806	776 485	7 063 1 066	43
716	Machine et appareils électr. rotatifs	N D	84 512	15 876 14 124	12 687 14 102	10 863 9 369	11 655 10 836	6 498 6 437	11 897 9 007	8 537 1 044	5 174 4 738	1 325
718	Autres moteurs et machines motrices	N D	57 551	2 748 6 506	24 828 43 260	2 798 1 728	15 775 2 235	8 071 1 879	1 793 1 608	65 276	446 353	1 027
721	Machines agricoles, sauf tracteurs	N D	98 309	11 393 12 039	33 922 42 018	5 406 5 647	8 669 9 437	5 130 4 503	27 497 24 526	1 839 1 969	2 182 7 094	2 271
722	Tracteurs, sauf pour semi-remorques	N D	96 053	7 265 6 175	44 717 45 655	3 611 3 527	7 248 7 385	4 219 4 191	14 556 11 644	2 569 1 587	7 822 9 662	4 048
723	Matériel de génie civil et construction	N D	114 367	19 037 19 163	28 594 41 081	18 274 18 039	10 477 11 082	8 047 7 398	21 964 22 823	2 562 1 822	2 270 2 000	3 142
724	Machines pour indust. textile, cuirs, peaux	N D	103 945	10 704 14 199	24 533 29 091	26 026 22 948	7 787 8 639	10 682 12 425	15 331 15 616	1 238 1 446	2 350 3 088	5 294
725	Machines pour la fabrication de papier	N D	26 417	5 590 7 052	6 602 11 581	2 733 4 361	3 421 5 789	2 499 4 540	3 395 9 531	250 942	1 575 2 024	352
726	Machines p. imprimerie, brochage, reliure	N D	59 682	7 287 6 254	13 457 17 781	9 726 9 511	7 551 6 258	5 746 5 203	11 747 22 316	800 1 424	2 205 3 451	1 163
727	Mach. indust. aliment. sf appareils ménagers	N D	28 540	4 411 4 336	5 984 6 836	2 131 1 955	2 648 2 853	2 751 4 050	5 518 9 955	1 933 1 446	1 954 2 079	1 210
728	Aut. mach. appar. spécialisés p. industries	N D	185 665	29 374 36 413	41 894 54 059	19 209 17 621	18 925 25 387	18 663 26 653	37 108 39 305	4 469 3 507	6 201 7 591	9 822
736	Machines-outils pour travail métaux	N D	108 607	17 517 22 512	32 706 45 191	14 352 15 067	9 464 10 982	6 485 10 788	20 179 23 613	2 306 1 809	3 603 3 346	2 096
737	Autres machines pour travail métaux	N D	43 498	11 904 13 929	5 757 8 423	3 699 3 827	5 296 5 763	9 274 8 716	5 821 6 789	607 622	718 954	422
741	Machines appar. p. chauffage, réfrigération	N D	122 953	23 522 26 978	27 623 28 574	10 530 9 518	12 632 16 252	13 881 17 145	18 970 20 179	4 113 4 182	5 815 5 041	5 867
742	Pompes pour liquides	N D	93 809	16 811 21 928	21 472 23 666	16 986 14 128	11 134 12 669	5 913 7 567	11 340 11 110	3 312 2 970	5 089 3 496	1 752
743	Aut. pompes, ventilat., centrifugeuses, etc.	N D	133 631	24 918 26 850	29 873 41 112	15 816 12 476	19 239 17 234	10 328 13 130	17 197 19 384	3 202 2 008	8 090 8 968	4 968
744	Équipement mécanique de manutention	N D	127 371	15 897 18 757	35 112 51 398	12 618 15 656	16 729 21 331	16 251 19 326	21 986 27 068	3 766 2 232	2 725 3 304	2 287
745	Aut. machines, appareils et outils non électr.	N D	113 865	14 210 16 157	33 040 40 675	10 517 8 732	13 914 14 045	11 844 13 333	20 624 24 853	3 081 3 532	3 744 3 693	2 911
749	Parties et accessoires de machines, n.d.a.	N D	303 436	64 529 65 164	65 997 67 517	38 812 38 459	39 896 44 351	26 625 27 963	42 865 41 047	4 766 3 989	13 375 13 575	6 571
751	Machines et appareils de bureau	N D	87 047	17 581 18 848	27 125 50 762	9 242 5 724	7 696 6 352	4 416 5 817	15 746 18 658	1 203 1 118	3 855 3 328	383
752	Mach. automat. p. traitement informatique	N D	404 511	84 855 127 432	94 652 112 519	54 644 58 360	44 535 41 530	24 284 37 855	81 664 92 104	6 186 8 050	12 628 17 899	1 085
759	Parties et accessoires pour mach. 751+752	N D	248 106	55 898 66 993	47 099 65 699	33 512 30 860	28 663 41 201	13 425 14 780	48 835 53 401	14 627 11 873	5 707 6 353	340
761	Récepteurs de télévision	N D	101 686	12 300 10 269	13 824 13 994	36 155 30 368	14 931 12 293	5 495 6 085	12 866 13 808	2 686 2 542	3 013 3 426	416
762	Récepteurs de radiodiffusion	N D	39 383	6 461 4 604	11 690 9 728	7 051 6 236	4 959 6 997	2 675 2 663	4 643 4 073	1 062 842	627 1 365	205
763	Phonographes, machines à dicter, etc.	N D	46 827	9 475 7 726	10 558 17 451	7 676 8 692	9 153 11 723	4 206 6 187	2 003 1 706	2 248 1 460	1 374 2 279	134
764	Appareils de télécommunication, n.d.a.	N D	205 892	35 841 56 041	37 901 46 585	37 002 27 669	26 929 23 315	20 324 18 315	29 054 24 972	6 431 4 035	6 761 9 502	5 649
771	Mach. p. production et transformation d'élect.	N D	42 157	8 446 9 088	9 330 10 059	4 686 3 476	7 751 7 059	4 264 4 155	4 926 5 471	1 003 568	1 399 1 851	352

Quantity in 1000 kg

Quantités en 1000 kg

SITC CITC Rev. 2	Products - Produits	1982	EUR 10	Deutsch- land	France	Italia	Nederland	Belg.-Lux	United Kingdom	Ireland	Danmark	Ελλάδα
772	Switchgear etc and parts n.e.s.	N D	9 802	1 817 1 506	1 770 2 032	1 203 1 017	1 682 1 433	1 077 1 113	1 255 1 230	394 364	356 274	248
773	Electrical distributing machinery	N D	19 556	4 366 3 569	4 179 4 119	639 704	2 821 2 422	2 219 1 986	3 087 2 065	1 306 1 076	606 526	333
774	Electro-medical and radiological app.	N D	802	183 253	154 394	113 85	95 84	97 103	106 112	19 15	30 41	5
775	Domestic equipment, n.e.s.	N D	60 044	11 377 9 894	14 374 13 896	3 188 2 533	7 287 7 158	5 973 6 853	13 589 13 071	1 545 1 371	1 156 1 761	1 555
776	Transistors, valves, tubes, etc.	N D	10 050	3 646 2 472	1 833 2 124	1 979 867	10 9	593 346	1 433 1 322	37 17	278 305	241
778	Other electrical machinery n.e.s.	N D	49 755	14 561 14 429	9 463 9 148	6 639 4 490	4 159 5 138	4 181 4 658	7 743 6 623	845 760	1 422 1 528	742
781	Passenger motor vehicles, excluding buses	N D	261 899	43 182 40 110	57 004 59 429	51 666 49 476	27 907 20 914	17 824 18 818	53 386 55 879	3 522 5 069	5 370 5 150	2 038
782	Lorries, special motor vehicles, n.e.s.	N D	59 827	5 379 6 360	20 377 37 318	9 033 8 516	4 661 5 587	7 606 6 682	7 747 8 327	636 1 007	1 670 1 831	2 718
783	Road motor vehicles, n.e.s.	N D	14 782	642 420	6 968 10 589	1 625 1 725	955 1 283	1 252 1 729	2 837 2 971	211 305	179 268	113
784	Motor vehicle parts and accessories, n.e.s.	N D	222 340	33 426 35 154	24 913 54 963	11 908 9 755	10 935 14 013	98 952 81 297	37 355 38 538	711 572	1 859 1 623	2 281
786	Motor and other cycles etc.	N D	8 199	1 951 1 991	1 738 3 241	373 499	1 182 861	570 379	1 557 1 014	279 140	268 345	281
786	Vehicles n.e.s, not motorized trailers	N D	22 501	5 007 3 995	5 231 13 306	1 041 1 210	3 927 4 818	2 991 2 581	2 259 1 712	809 625	788 767	448
781	Railway vehicles and associated equipment	N D	7 400	1 103 1 262	1 331 2 714	1 155 736	1 540 2 264	1 666 1 281	202 569	100 4	303 227	
792	Aircraft and associated equipment	N D	1 359	701 473	251 171	90 416	108 164	196 45		3 5	5 9	5
793	Ships and boats	N D	101 633	39 087 14 444	53 526 57 856	3 344 28 768	974 2 607	580 5 893	928 1 053	3 071 196	109 81	14
812	Sanitary, heating, lighting apparatus	N D	35 155	9 169 10 379	7 996 6 763	2 195 2 135	5 870 4 480	3 074 2 775	5 093 4 670	971 649	325 399	462
821	Furniture and parts thereof	N D	96 843	18 748 19 254	30 583 65 506	2 251 1 850	15 999 19 181	8 690 9 832	16 599 14 412	2 109 2 062	1 431 1 493	433
831	Travel goods, handbags and similar	N D	3 254	638 697	1 114 1 156	130 80	444 408	253 221	499 452	72 47	94 80	10
842	Men's outerwear not knitted	N D	6 222	1 756 1 586	911 979	296 305	1 168 1 042	1 091 885	585 574	252 120	99 78	64
843	Women's outerwear not knitted	N D	4 332	1 464 1 355	580 551	167 78	693 633	358 361	450 411	449 223	94 86	77
844	Garments under, not knitted	N D	652	99 83	112 99	14 8	164 90	88 71	82 51	74 65	11 7	8
845	Outerwear, knitted, not elastic	N D	6 865	2 761 2 541	1 152 1 249	71 84	956 780	465 448	634 435	500 260	75 64	51
846	Garments under, knitted or crocheted	N D	4 071	1 499 1 461	778 842	165 80	500 440	372 398	433 436	233 123	68 65	23
847	Textile clothing accessories, n.e.s.	N D	1 929	602 552	467 398	105 46	269 197	171 167	149 111	124 97	46 61	6
848	Headgear, non-textile clothing access.	N D	2 193	713 765	430 396	223 198	271 208	156 158	202 175	114 81	77 59	7
851	Footwear	N D	19 112	6 759 5 911	3 639 3 290	394 292	1 770 1 729	1 552 1 358	3 844 3 020	628 432	466 310	60
871	Optical instruments and apparatus	N D	239	47 29	50 112	39 24	25 20	23 47	48 41	2 1	5 6	
872	Medical instruments and appliances	N D	3 088	407 504	601 1 458	409 324	267 297	208 260	1 019 568	56 55	51 71	70
873	Meters and counters, n.e.s.	N D	575	149 136	114 193	60 39	114 134	52 68	46 44	9 9	26 20	5
874	Measuring, checking, controlling instrum.	N D	5 086	1 338 1 339	1 087 2 189	498 596	574 619	430 458	797 796	119 112	159 179	84
881	Photographic apparatus and equipment	N D	2 141	388 410	552 955	245 224	241 166	213 149	423 328	18 28	49 57	12
882	Photographic and cinematographic supplies	N D	13 207	3 040 2 904	2 882 3 041	1 820 1 509	1 403 1 416	975 919	2 259 2 002	134 174	515 475	179
883	Developed cinematographic film	N D	101	33 25	15 13	2 4	13 11	3 4	17 15	15 11	2 2	1
884	Optical goods, n.e.s.	N D	345	56 69	125 217	38 55	27 33	24 21	48 41	12 5	12 10	3
885	Watches and clocks	N D	1 119	129 122	278 583	147 112	144 113	83 109	263 247	28 21	32 28	15
892	Printed matter	N D	58 972	5 938 7 995	17 922 24 066	2 239 1 698	6 528 7 010	8 607 8 238	13 955 14 110	2 294 1 204	1 365 847	124
893	Articles of plastic, n.e.s.	N D	85 714	17 142 17 080	20 441 19 833	4 274 3 602	13 563 13 571	9 635 9 388	16 079 10 319	2 684 2 613	1 567 1 706	329
894	Toys, games and sporting goods	N D	20 261	3 505 3 151	5 203 8 987	1 502 1 231	2 429 1 403	2 035 1 200	4 102 2 282	921 517	390 398	174

import
INTRA (EUR 10)COMMERCE DE LA CE
par groupes de la CTCI

Value in 1000 ECU

Valeurs en 1000 ECU

SITC CTIC Rev. 2	Products - Produits	1982	EUR 10	Deutsch- land	France	Italia	Nederland	Belg.-Lux	United Kingdom	Ireland	Danmark	Ελλάδα
772	Appareils pour coupure, connexion, etc.	N D	212 743 37 616	37 267 57 920	49 818 57 920	29 400 30 352	27 507 27 357	16 815 17 802	34 100 31 326	5 451 4 769	8 743 7 643	3 642
773	Équipement pour distribution d'électricité	N D	74 648 12 542	14 214 16 232	15 025 16 232	5 279 4 062	14 301 11 566	7 925 8 632	9 813 9 621	3 842 3 002	2 894 2 553	1 355
774	Appar. électricité médicale et de radiologie	N D	43 921 12 664	10 947 19 241	8 603 19 241	5 909 6 531	6 313 5 436	3 971 3 672	6 199 6 946	842 739	979 1 222	158
775	Machines et appareils à usage domestique	N D	261 872 40 342	43 482 58 746	61 093 58 746	21 602 17 129	31 694 30 155	27 423 30 988	57 221 52 852	7 626 6 456	5 924 7 416	5 807
776	Lampes et tubes électroniques, etc.	N D	193 139 55 301	60 938 39 931	39 542 39 931	36 478 19 550	1 470 2 169	13 048 10 533	32 116 30 931	2 701 1 287	4 726 4 460	2 120
778	Autres machines et appar. élect., n.d.a.	N D	273 997 54 218	52 558 62 911	61 475 62 911	45 415 30 914	38 285 45 372	22 573 24 442	35 260 34 986	4 806 3 956	9 869 11 084	3 756
781	Automobiles pour personnes sauf bus	N D	1 392 067 209 252	219 806 308 153	287 958 308 153	288 135 290 931	131 240 106 251	88 134 100 728	332 329 340 886	14 068 18 456	19 004 18 908	11 393
782	Automobiles p. march. et usages spéciaux	N D	226 150 26 449	22 619 145 279	70 880 145 279	36 281 35 889	19 859 25 779	24 776 22 220	34 556 36 758	2 631 3 866	8 536 9 042	6 012
783	Véhicules automobiles routiers, n.d.a.	N D	80 305 1 755	3 985 65 399	39 485 65 399	8 336 9 348	4 904 6 604	5 493 7 429	16 374 16 428	489 1 259	839 1 525	400
784	Parties véhicules automobiles routiers	N D	749 499 133 479	121 933 221 467	103 807 221 467	69 221 54 565	45 710 61 773	268 479 261 055	121 049 121 475	3 868 3 090	8 996 8 329	6 436
785	Motocycles, vélocipèdes avec ou sans moteur	N D	44 536 10 244	10 096 18 342	9 108 18 342	2 904 3 448	5 953 5 279	3 340 2 707	8 446 5 822	1 343 688	1 798 2 228	1 548
786	Véhicules non motorisés, remorques	N D	58 528 9 156	10 769 35 628	14 404 35 628	3 219 3 417	12 278 13 248	7 277 6 096	6 560 4 845	1 298 962	2 220 2 692	503
791	Véhicules et matériel pour chemins de fer	N D	25 849 3 000	2 478 2 300	2 264 2 300	2 676 1 854	11 248 3 505	3 452 3 505	1 723 3 253	184 78	1 821 1 184	3
792	Appareils de navigation aérienne	N D	499 916 207 654	386 327 25 239	48 325 25 239	31 403 39 617	20 042 19 363	13 043 25 044		276 793	349 943	151
793	Bateaux	N D	92 707 6 556	18 463 60 828	54 134 60 828	9 331 4 241	1 913 4 704	2 061 10 736	3 919 13 635	707 398	763 651	1 416
812	App. sanit. hygiénique, chauffage, éclairage	N D	94 677 21 170	19 754 21 197	22 616 21 197	8 770 8 133	13 582 12 142	9 637 9 045	14 705 12 451	2 803 1 884	1 742 1 831	1 068
821	Meubles et leurs parties et pièces	N D	315 603 74 252	71 450 204 561	97 239 204 561	8 026 6 728	50 528 58 282	29 268 34 266	47 837 42 230	6 077 5 393	3 611 3 982	1 567
831	Articles voyage, sacs à main et similaire	N D	33 369 9 707	10 001 8 598	9 371 8 598	1 316 1 050	3 136 2 337	3 200 2 824	4 461 3 522	730 453	979 898	175
842	Vêtements dessus hommes, sauf bonneterie	N D	128 520 29 681	34 396 17 945	19 246 17 945	7 001 5 526	27 243 20 927	16 823 13 977	13 805 11 422	6 762 3 256	1 791 1 789	1 453
843	Vêtements dessus femmes, sauf bonneterie	N D	122 717 36 164	36 583 17 342	17 296 17 342	4 549 2 238	21 915 22 323	12 175 13 121	13 422 14 762	13 001 7 305	2 333 2 043	1 443
844	Sous-vêtements, sauf bonneterie	N D	16 817 1 709	2 401 2 797	2 790 2 797	592 299	3 309 2 054	2 558 1 742	2 588 1 669	2 064 1 748	245 164	270
845	Vêtements dessus bonneterie non élast.	N D	164 524 66 401	66 401 33 432	28 864 33 432	4 336 3 035	21 977 20 690	12 179 13 999	13 124 10 114	13 852 7 121	2 472 2 133	1 319
846	Sous-vêtements de bonneterie	N D	73 405 23 568	20 864 16 204	14 711 16 204	6 173 3 019	9 324 8 122	7 499 8 344	7 302 7 426	5 403 2 947	1 515 1 448	614
847	Accessoires du vêtement en textile, n.d.a.	N D	37 326 10 465	10 423 8 642	9 253 8 642	1 779 1 072	4 501 3 403	3 427 3 303	3 960 3 017	2 604 1 580	1 150 1 234	229
848	Vêtements en mat. n. textile; coiffures	N D	67 533 35 554	34 215 9 662	11 046 9 662	3 870 2 478	4 752 3 762	4 658 3 789	5 040 3 867	1 669 1 236	2 081 1 097	202
851	Chaussures	N D	222 450 72 964	73 817 36 562	43 524 36 562	4 664 3 200	21 972 21 442	18 839 18 272	45 246 32 140	8 293 5 804	5 236 4 072	859
871	Appareils et instruments d'optique	N D	23 369 6 559	4 988 8 998	4 127 8 998	3 903 1 820	5 509 4 837	2 578 11 102	1 782 2 172	116 76	347 396	19
872	Instruments et appareils médico-chirurg.	N D	62 890 10 979	10 057 31 550	13 621 31 550	10 885 7 737	6 911 6 707	5 036 6 052	10 868 7 852	1 370 1 319	1 509 1 744	2 633
873	Compteurs et instruments de mesure	N D	11 789 2 257	2 465 4 165	2 119 4 165	1 780 888	2 085 2 437	1 066 1 511	1 449 1 369	257 166	440 371	128
874	Instruments de mesure, vérification, etc.	N D	255 074 85 437	61 372 104 538	48 070 104 538	41 064 36 445	30 253 30 409	16 149 19 454	43 551 51 832	4 740 3 713	7 267 8 116	2 608
881	Appareils et équipement photographiques	N D	55 055 9 273	11 346 22 888	12 372 22 888	7 497 6 782	7 977 4 520	4 251 3 363	9 006 8 729	710 766	1 586 1 838	310
882	Produits photo- et cinématographiques	N D	144 955 32 346	38 194 29 323	29 575 29 323	19 470 20 207	15 878 13 260	10 011 9 147	24 629 20 001	1 344 1 262	4 207 3 770	1 647
883	Films cinéma, impressionnés et développés	N D	4 510 1 290	1 615 870	817 870	289 289	353 367	205 265	631 383	411 411	122 101	67
884	Éléments d'optique; artic. de lunetterie	N D	28 556 5 794	5 728 10 364	4 717 10 364	4 926 4 386	3 713 4 085	2 289 2 283	4 744 4 194	634 580	1 508 1 450	297
885	Horlogerie	N D	38 147 4 505	6 434 19 107	10 294 19 107	5 059 4 396	4 592 3 611	2 869 2 974	6 293 6 407	1 080 615	1 139 1 153	387
892	Imprimés	N D	180 579 20 219	20 468 59 710	52 280 59 710	8 963 7 527	21 822 23 144	34 043 34 222	29 204 30 063	8 074 5 322	4 788 3 799	937
893	Ouvrages, n.d.a., en matières plastiques	N D	251 212 53 928	51 074 57 168	58 418 57 168	16 217 13 694	40 055 39 096	29 671 30 330	39 785 34 143	8 148 6 992	6 379 6 395	1 465
894	Voitures d'enfants, articles de sport, jouets	N D	136 608 19 345	21 565 63 832	40 150 63 832	12 803 10 648	15 728 10 062	12 967 9 256	22 856 14 082	5 583 3 500	3 189 2 443	1 767

EC TRADE
by SITC groups

import
INTRA (EUR 10)

Quantités en 1000 kg

Quantity in 1000 kg

SITC CITC Rev. 2	Products - Produits	1982	EUR 10	Deutsch- land	France	Italia	Nederland	Belg.-Lux	United Kingdom	Ireland	Danmark	Ελλάδα
895	Office and stationery supplies, n.e.s.	N D	3 292	532 533	606 1 088	383 292	439 544	240 256	720 517	108 101	230 207	34
896	Works of art and antiques	N D	682	398 253		10 31	70 52	52 60	123 94	14 8	7 9	8
897	Jewellery, goldsmiths' wares	N D	207	25 22	71 85	18 8	26 15	23 16	15 25	25 6	3 2	1
898	Musical instruments and parts	N D	8 454	2 075 1 995	1 789 3 373	708 661	1 211 1 197	589 593	1 695 1 321	107 129	206 201	74
899	Other manufactured goods, n.e.s.	N D	8 713	2 178 1 651	1 536 2 304	531 419	1 199 996	857 883	1 303 1 098	420 258	571 497	118
911	Postal packages, n.e.s.	N D	531			16 21	181 174			334 452		
931	Special transactions and commodities, n.e.s.	N D	24 904	14 247 19 718		10 262 52	366 2 344			37 5		
941	Zoo animals, dogs, cats and the like	N D	112	43 22	12 13	7 6	9 6	21 19	18 10	1 17	1	1
951	Firearms of war and ammunition	N D	203	24 52	45 140	48 56	5 28	15 17	25 27		2 7	38
961	Coin excluding gold, not legal tender	N D	93	2 2			1			90 82		
971	Gold, non-monetary	N D	18	1 7	2 3	1	3 1	7 1	4 1			
972	Gold coin	N D						1				

**import
INTRA (EUR 10)**
**COMMERCE DE LA CE
par groupes de la CTCI**

Value in 1000 ECU

Valeurs en 1000 ECU

SITC CTIC Rev. 2	Products - Produits	1982	EUR 10	Deutsch- land	France	Italia	Nederland	Belg.-Lux	United Kingdom	Ireland	Danmark	Ελλάδα
895	Papeterie, fournitures de bureau	N	29 667	4 383	6 671	5 101	3 293	2 435	5 131	649	1 523	481
		D		4 385	12 380	3 938	4 203	2 939	3 822	651	1 396	
896	Objets d'art et antiquités	N	35 292	8 532	4 684	282	3 711	1 334	16 308	93	216	132
		D		7 521	7 034	444	3 047	1 381	11 724	104	404	
897	Bijouterie, joaillerie, orfèvrerie	N	58 744	14 616	9 232	1 937	7 128	5 052	17 748	1 104	1 865	62
		D		11 947	8 409	1 772	4 875	4 705	20 708	581	1 385	
898	Instruments de musique et accessoires	N	106 584	22 844	22 223	12 838	13 179	8 660	20 558	1 768	3 448	1 066
		D		23 620	43 128	12 796	14 240	9 768	16 667	1 707	3 322	
899	Autres articles manufacturés, n.d.a.	N	66 890	15 576	14 425	6 492	7 851	7 409	8 947	1 736	3 129	1 325
		D		15 489	26 552	5 476	6 894	6 502	7 404	1 352	3 238	
911	Colis postaux non classés ailleurs	N	36 836		2 734	1 747	7 911	233	13 932	10 279		
		D			2 815	2 229	7 509	259	15 383	15 073		
931	Transactions spéciales et articles n.d.a.	N	98 441	87 123		1 698	359		7 270	1 991		
		D		102 400		788	5 061		9 382	2 043		
941	Animaux zoo, chiens, chats, similaires	N	1 487	295	393	250	68	179	235	9	32	26
		D		230	383	201	58	183	107	120	11	
951	Armurerie et munitions de guerre	N	3 703	583	745	622	71	182	394		30	1 076
		D		755	1 427	334	109	148	309		111	
961	Monnaies non en circul. sauf pièces d'or	N	1 158	722			17	21		398		
		D		613			4	9	19	317		
971	Or, non monétaire	N	123 923	9 816	2 943	10 845	29 817	67 614	2 347	125	416	
		D		5 259	3 531	6 577	4 749	6 424	1 347	242	370	
972	Monnaies d'or	N	11 565	4 019				7 319			2	
		D		2 398			225	9 227		3	95	

EC TRADE
by SITC groups

import
EXTRA (EUR 10)

Quantity in 1000 kg

Quantités en 1000 kg

SITC CITC Rev. 2	Products - Produits	1982	EUR 10	Deutsch- land	France	Italia	Nederland	Belg.-Lux	United Kingdom	Ireland	Danmark	'EAA&os
001	Live animals	N D	25 253	2 336 1 554	2 300 2 694	19 542 17 921	43 28	342 2	31 29	19 20	3 13	637
011	Meat, fresh, chilled or frozen	N D	74 807	16 165 14 174	13 023 13 892	10 046 12 170	5 185 5 969	3 457 4 735	22 665 24 118		300 360	3 966
012	Meat, salted, dried or smoked	N D	545	155 50	21 52	2 3	27 33	5 1	325 254			10
014	Prepared or preserved meat, n.e.s.	N D	10 822	4 072 4 583	84 62	1 214 680	681 480	106 259	4 512 5 094	2	3 1	150
022	Milk and cream	N D	2 755	1 684 1 191	40 65	456 309	279 744	22	166 166	64 112	27 36	39
023	Butter	N D	2 062	60 20	103 78	40 20	94 90	570 218	1 193 15 588			2
024	Cheese and curd	N D	8 430	2 096 2 988	844 1 045	2 912 3 416	360 92	892 964	929 1 762		192 119	206
025	Birds' eggs, fresh, preserved	N D	826	166 31	6 5	117 28	536 83	1 6	5		5	
034	Fish, fresh, chilled or frozen	N D	58 631	9 902 11 174	10 403 9 212	11 144 7 734	862 549	1 048 892	8 688 10 170	24 15	16 255 21 504	306
035	Fish, dried, salted or smoked	N D	9 592	670 1 115	1 319 1 246	4 407 3 954	40 75	36 70	154 83		2 010 1 534	956
036	Crustaceans and molluscs, fresh, frozen	N D	19 722	639 849	5 915 5 571	8 677 4 071	388 321	388 378	997 672		2 344 2 131	374
037	Fish etc., prepared or preserved	N D	22 499	2 775 3 449	7 343 5 884	1 688 949	1 408 1 126	1 399 1 469	6 681 4 685	81 74	789 1 070	335
041	Wheat and meslin, unmilled	N D	325 990	7 841 4 443	27 171 37 864	200 601 90 356	44 094 30 653	10 403 20 352	34 778 101 776	550	1 102	
042	Rice	N D	45 652	3 748 5 319	8 245 5 575	19 757 8 389	7 711 14 061	4 251 23 705	1 936 2 514		4 2	
043	Berley, unmilled	N D	23 912		250	23 661 633	1 1		21			
044	Maize (corn), unmilled	N D	532 266	53 032 69 502	23 250 52 753	145 445 34 425	14 324 71 471	185 203 316 753	110 070 75 230	845	97 18	
045	Other cereals, unmilled	N D	26 621	4 928 10 960	1 438 916	3 119 1 899	7 818 6 946	6 174 3 859	2 826 2 594	18 18	147 158	153
046	Meal and flour of wheat	N D	1 896	7 45	1 8		1 828 143	1	4		1	59
047	Other cereal meals and flours	N D	336	279 32	17 14	5	3 21	3 3	9 27		25	
048	Preparations of cereals, flour, starches	N D	9 307	3 307 4 547	733 859	1 328 339	523 556	584 433	2 155 2 268	21 55	609 642	47
054	Vegetables and edible roots	N D	498 609	59 157 76 251	60 911 63 771	28 407 22 909	245 079 171 266	33 150 21 896	67 067 84 278	1 559 241	2 169 1 954	1 110
056	Vegetables, roots, tubers, preserved	N D	33 222	12 736 17 510	9 781 7 099	1 712 1 555	2 349 2 579	878 1 022	4 953 5 555	110 14	643 793	60
057	Fruit and nuts, fresh or dried	N D	652 214	207 727 220 888	187 097 242 797	43 336 36 463	63 781 59 087	34 874 36 341	98 318 131 829	5 206 3 426	11 278 14 232	597
058	Prepared or preserved fruit	N D	100 774	36 822 35 410	13 307 14 103	3 235 2 920	10 367 8 517	4 574 5 124	29 774 25 207	712 426	1 883 2 302	100
061	Sugar and honey	N D	395 155	32 338 27 759	54 656 70 384	14 244 14 569	74 959 47 841	20 638 16 944	154 332 178 735	52 10 005	43 848 58 645	86
062	Sugar confectionery, not containing cocoa	N D	2 046	321 525	310 216	244 187	149 107	69 60	691 460	29	233 214	
071	Coffee and coffee substitutes	N D	126 490	44 927 60 787	28 162 27 068	18 113 21 162	13 286 10 108	6 330 7 250	9 028 9 072	23 17	4 717 4 159	1 904
072	Cocoa	N D	64 156	19 861 16 574	6 790 8 805	2 939 3 560	18 932 23 232	1 700 2 056	13 256 11 292		225 338	453
073	Chocolate and cocoa preparations	N D	3 351	468 451	481 496	436 327	85 43	23 26	959 477	56 24	813 315	31
074	Tea and mate	N D	22 331	1 303 1 710	784 376	357 86	1 565 1 458	83 16	16 960 21 116	1 166 473	106 115	3
075	Spices	N D	7 712	3 034 4 192	964 1 281	713 276	771 1 497	306 350	1 682 1 321	15 1	77 179	150
081	Feeding stuff for animals	N D	1 829 144	518 577 700 987	147 295 301 997	150 470 124 158	513 888 539 488	131 360 130 324	228 468 289 137	18 209 31 739	119 393 156 614	1 454
091	Margarine and shortening	N D	3 908	213 212	20 25	47	3 372 2 019	280 43	21 146		1	
098	Edible products and preparations n.e.s.	N D	12 603	2 993 2 433	3 241 2 926	348 329	882 546	215 251	4 376 3 424	96 117	533 378	118
111	Non-alcoholic beverages, n.e.s.	N D	39 081	1 698 2 216	36 314 80 227	248 827	100 103	43 47	186 59	126 64	365 380	
112	Alcoholic beverages	N D	67 361	16 938 26 008	9 204 13 044	2 168 2 171	5 144 9 906	4 282 5 271	27 179 20 326	726 555	1 688 1 506	32
121	Tobacco, unmanufactured and waste	N D	34 759	10 108 7 706	2 602 4 524	2 701 2 297	5 842 6 267	1 799 2 114	10 155 10 790	901 1 198	579 718	32
122	Tobacco, manufactured	N D	890	336 250	69 38	1	355 213	52 31	74 108	2 3	1 1	1

Value in 1000 ECU

Valeurs en 1000 ECU

SITC CTIC Rev. 2	Products - Produits	1982	EUR 10	Deutsch- land	France	Italia	Nederland	Belg.-Lux	United Kingdom	Ireland	Danmark	Ελλάδα
001	Animaux vivants p. alimentation humaine	N D	46 443	3 477 2 486	5 129 11 738	31 033 28 260	276 344	497 16	3 594 5 366	1 235 4 071	12 55	1 200
011	Viande etc. frais, réfrigérés, congelés	N D	167 190	43 515 38 565	29 920 30 120	24 675 31 699	10 690 12 114	7 601 10 351	39 593 37 513		1 022 1 269	10 174
012	Viandes etc. séchés, salés, fumés	N D	1 418	485 254	82 171	31 29	86 106	36 10	656 502		2	40
014	Préparations et conserves de viande	N D	33 110	11 027 11 515	475 499	5 985 3 113	1 805 1 486	305 802	13 083 13 692		14 6	416
022	Lait et crème de lait	N D	1 045	301 233	125 70	87 59	259 640	13	128 122	52 88	36 71	57
023	Beurre	N D	4 894	139 48	250 193	101 52	259 215	1 132 424	3 007 41 040			6
024	Fromage et caillebotte	N D	31 184	7 813 10 019	3 702 4 658	11 495 14 118	741 311	3 290 3 656	3 247 5 327		267 179	629
025	Œufs d'oiseaux	N D	1 315	518 196	98 54	442 323	251 119	6 24	19		6	
034	Poissons frais, réfrigérés, congelés	N D	103 155	17 212 18 032	28 114 23 601	20 474 14 384	2 730 1 844	2 690 2 686	17 382 17 842	93 58	13 840 13 454	620
035	Poissons séchés, salés, fumés	N D	26 536	1 302 2 266	3 223 2 994	15 035 14 452	160 188	150 311	469 288		4 061 3 185	2 136
036	Crustacés frais, réfrigérés, congelés	N D	60 943	2 308 3 494	26 928 24 575	14 609 4 534	1 978 2 034	2 699 2 846	6 060 3 919		5 800 5 675	561
037	Poissons, crustacés, préparés ou conservés	N D	84 153	9 564 10 891	26 808 21 418	5 209 2 965	5 101 3 833	6 692 6 440	24 948 17 328	347 304	4 900 5 645	584
041	Froment et matériel non moulus	N D	66 064	1 601 829	5 711 7 904	41 284 17 967	8 167 5 411	1 934 3 787	7 150 19 536		217	
042	Riz	N D	15 801	1 540 2 323	3 651 2 485	4 975 2 723	3 219 6 047	1 688 7 683	722 1 214		6 1	
043	Orge non mondée	N D	3 344		83	3 261 105			3			
044	Mais non moulu	N D	70 305	7 944 12 043	3 038 12 967	20 791 4 883	2 293 3 374	21 243 38 696	14 843 9 575	99	54 10	
045	Autres céréales non moulues	N D	6 960	1 131 2 356	476 295	973 839	1 998 1 684	1 163 983	1 068 840	10 6	55 62	86
046	Semoule et farine de froment	N D	440	4 13	2 4		392 55		3		1	41
047	Autres semoules et farines	N D	174	130 28	23 20	6	2 13	2 1	7 17		10	
048	Préparations de céréales, farines, féculés	N D	9 986	3 155 4 165	1 485 1 559	980 648	1 077 904	389 382	1 998 1 681	32 115	706 732	164
054	Légumes, plantes, etc., frais	N D	155 055	28 907 29 230	26 648 35 449	16 774 12 125	41 498 35 578	8 632 7 265	30 138 39 369	448 102	1 271 1 194	739
056	Légumes, racines, etc., conservés	N D	40 580	15 539 21 222	11 851 9 036	3 159 2 985	3 062 2 606	1 263 1 258	4 846 4 976	148 20	842 968	70
057	Fruits frais, secs, sauf oléagineux	N D	386 363	130 741 107 371	111 975 127 663	22 570 19 967	33 483 31 657	18 851 18 333	57 814 63 790	2 189 1 288	8 208 7 632	632
058	Préparations et conserves de fruits	N D	93 026	36 294 33 394	10 294 10 599	3 078 2 243	11 073 7 722	4 361 4 363	25 434 21 341	610 352	1 738 2 084	144
061	Sucres et miel	N D	94 355	9 191 8 038	15 105 16 253	2 725 2 014	5 834 4 334	1 693 1 373	56 210 35 045	57 749	3 426 4 486	114
062	Confiserie, sucreries, sans cacao	N D	4 308	784 1 204	718 565	629 461	285 336	245 123	1 160 697	80	407 371	
071	Café et succédanés du café	N D	364 855	138 914 191 143	74 171 75 878	48 630 58 772	39 359 30 407	18 525 22 169	26 122 26 311	67 94	12 929 11 251	6 138
072	Cacao	N D	125 677	39 109 30 388	13 141 14 981	5 952 6 944	38 546 42 333	3 484 3 994	24 151 20 878		421 635	873
073	Chocolat et préparat. aliment. au cacao	N D	10 329	1 407 1 398	963 1 067	1 525 1 098	203 96	116 153	3 224 1 779	206 65	2 565 1 007	120
074	Thé et maté	N D	46 785	4 474 5 126	4 001 1 704	877 227	2 447 2 615	443 68	31 794 41 040	2 531 935	192 212	26
075	Épices	N D	13 706	5 022 7 837	3 257 3 688	1 003 634	1 061 1 788	481 551	2 404 1 999	29	130 306	319
081	Nourriture pour animaux	N D	366 913	106 046 138 389	33 759 70 158	31 683 25 410	92 701 93 892	24 900 26 230	47 691 55 651	3 492 5 704	26 041 34 191	600
091	Margarine, graisses culinaires	N D	2 001	151 202	9 11	17	1 675 931	129 24	34 134		1	2
098	Produits et préparat. aliment., n.d.a.	N D	18 211	4 611 3 709	4 106 4 029	800 717	1 031 834	457 638	5 762 4 679	205 172	1 009 917	230
111	Boissons non alcooliques, n.d.a.	N D	1 189	569 857	183 131	15 53	66 97	37 23	103 58	94 39	122 134	
112	Boissons alcooliques	N D	94 701	16 212 23 947	9 972 11 744	2 786 2 770	7 475 11 040	4 899 5 470	48 864 38 750	2 189 1 708	2 234 1 838	70
121	Tabacs bruts et déchets	N D	130 164	39 821 29 789	4 421 7 783	13 645 10 130	21 266 22 784	6 324 6 883	37 762 35 657	3 228 4 539	3 142 3 316	355
122	Tabacs fabriqués	N D	3 863	1 000 851	565 1 286	5	795 662	208 215	1 212 1 769	51 111	11 8	21

Quantity in 1000 kg

Quantités en 1000 kg

SITC CITC Rev. 2	Products - Produits	1982	EUR 10	Deutsch- land	France	Italia	Nederland	Belg.-Lux	United Kingdom	Ireland	Danmark	Ελλάδα
211	Hides, skins (excluding furskins), raw	N D	27 987	4 419 3 688	5 712 6 897	13 506 14 963	1 307 1 773	1 127 604	1 091 1 164		166 180	659
212	Furskins, raws	N D	425	90 116	42 183	40 70		46 31	192 265		15 283	
222	Seeds for 'soft' fixed vegetable oil	N D	1 184 263	340 086 505 782	127 188 123 335	159 445 121 216	316 682 357 884	145 146 155 003	79 205 72 553	72 759	15 947 1 198	492
223	Seeds for other fixed vegetable oils	N D	71 827	39 954 27 738	3 693 1 305	3 181 1 859	4 820 2 975	1 660 3 827	13 061 12 217		5 194 1 772	64
232	Natural rubber latex; rubber, gums	N D	59 695	15 032 12 959	12 961 13 788	13 152 11 516	2 225 1 034	2 130 1 577	12 688 9 968	517 382	418 470	572
233	Synthetic rubber latex, rubber, etc.	N D	15 103	5 377 4 145	3 413 2 495	1 296 1 763	1 954 2 245	771 2 783	1 683 1 894	55 21	512 502	42
244	Cork, natural, raw and waste	N D	2 537	496 345	613 520	811 341	300 149	27 23	215 185	13	62 20	
245	Fuel wood and wood charcoal	N D	37 219	1 579 1 404	2 247 2 025	31 670 20 592	45 60	220 486	636 801	7	814 1 103	1
246	Pulpwood, (incl. chips and wood waste)	N D	115 978	73 284 48 923	8 063 13 611	32 514 30 059	74 53	1	17		275 482	1 768
247	Other wood, rough or roughly squared	N D	374 962	57 322 57 421	84 021 62 354	178 057 153 233	12 635 7 126	8 149 9 009	14 634 5 829	273	4 531 3 766	15 340
248	Wood, simply worked, and sleepers	N D	1 214 804	203 494 205 890	135 465 113 878	254 587 229 390	115 696 128 714	52 811 57 760	376 519 304 921	15 149 10 670	56 966 48 079	4 117
251	Pulp and waste paper	N D	667 779	222 272 185 790	122 564 133 179	124 863 116 465	45 768 43 808	32 593 30 766	107 242 100 409	581 590	9 761 12 186	2 135
261	Silk	N D	874	95 52	99 41	646 588		8	26 16			
263	Cotton	N D	65 874	20 707 26 797	15 116 15 156	16 612 12 273	116 324	3 105 3 105	5 337 2 396	1 863 491	213 289	2 805
264	Jute and other textile bast fibres	N D	3 642	826 239	854 45	35 190	106 100	993 357	827 3 131		1	
265	Veg. textile fibres, excluding cotton, jute	N D	9 661	1 814 1 572	2 177 1 588	1 147 1 603	361 463	1 512 1 984	2 516 1 940	79 53	45 268	10
266	Synthetic fibres for spinning	N D	7 009	1 779 1 258	1 087 1 038	1 245 2 099	230 316	702 897	1 479 1 264	39 37	171 181	277
267	Other man-made fibres for spinning	N D	13 642	3 067 3 404	1 163 858	4 090 5 343	1 613 2 056	625 773	2 284 1 657	410 265	154 282	236
268	Wool and other animal hair	N D	27 598	3 786 3 052	9 166 5 892	4 481 6 272	861 1 035	1 546 1 917	6 683 6 216	339 176	109 95	627
269	Old clothing, other text. articles; rags	N D	9 546	1 638 1 299	1 202 828	4 648 6 176	1 079 616	243 181	631 301		34 5	71
271	Fertilizers, crude	N D	1 033 259	115 882 91 646	363 199 318 160	115 747 86 735	105 475 249 971	170 854 197 927	97 318 95 328		32 158 37 007	32 626
273	Stone, sand and gravel	N D	519 756	266 415 174 054	20 899 62 486	55 968 54 529	63 535 123 148	2 720 1 331	7 763 16 415	1 544 561	96 700 69 608	4 212
274	Sulphur and unroasted iron pyrites	N D	188 185	34 073 32 294	35 128 95 278	429 54 163	17 152 15 829	44 198 28 027	50 727 33 277		72 20	6 406
277	Natural abrasives, n.e.s.	N D	6 001	262 149	41 64	5 9	26		5 692 132	1		1
278	Other crude minerals	N D	694 500	295 173 205 408	138 045 102 833	44 604 54 095	90 425 77 687	44 651 26 460	46 324 40 527	5 123 3 721	29 204 20 168	951
281	Iron ores and concentrates	N D	6 071 714	2 572 763 2 276 757	774 045 1 076 107	1 058 163 966 261	358 731 708 185	770 786 659 528	511 543 322 556		25 683 15 045	
282	Iron or steel scrap and waste	N D	126 250	18 598 21 050	682 296	99 598 114 806	409 276	351 1 806	147 76	1	1 273 883	5 191
286	Ores and concentrates of uranium and thorium	N D	270		270 754							
287	Base metal ores and concentrates, n.e.s.	N D	1 252 192	651 456 480 247	248 700 236 418	90 512 182 452	74 839 55 554	44 216 52 866	84 832 132 385	56 620 55 068	176 81	841
288	Non-ferrous metal waste and scrap	N D	42 827	15 263 19 314	3 776 9 184	11 450 8 995	3 024 20 497	4 920 11 428	3 400 25 005		869 718	125
289	Precious metal ores, waste, n.e.s.	N D	103	23 56	2 2	8		18	52 62		2	
291	Crude animal materials, n.e.s.	N D	37 670	8 320 7 044	6 189 6 072	4 699 3 113	1 084 1 230	949 1 213	10 727 7 380	7 15	5 687 5 204	8
292	Crude vegetable materials, n.e.s.	N D	33 828	7 554 9 083	5 664 4 551	7 541 3 207	4 113 7 331	2 698 1 339	4 995 3 880	360 454	712 604	191
322	Coal, lignite and peat	N D	5 224 324	939 567 970 617	1 421 169 973 942	1 258 528 1 099 516	585 746 862 095	684 748 633 983	241 357 147 926	52 439 93 346	3 952 4 168	36 818
323	Briquettes, coke, semi-coke	N D	64 320	11 624 9 651	86 155	220 284	344 1 853	7 115 14 504	40 891 38 588		3 565 6 689	476
333	Petroleum oils, crude	N D	28 819 050	5 055 697 4 831 348	5 664 126 6 436 354	6 701 896 6 215 964	3 229 330 2 768 005	1 914 723 1 339 371	2 438 198 1 511 546	110 813 56 268	204 948 230 423	1 500 125
334	Petroleum products, refined	N D	6 585 461	716 954 899 777	1 077 288 1 008 717	1 649 309 1 536 855	1 465 610 1 229 396	659 548 339 330	584 993 784 606	37 722 22 154	383 384 342 953	18 653
335	Residual petroleum products, n.e.s.	N D	800 748	166 814 126 617	192 833 251 854	127 489 72 653	189 817 133 524	38 331 23 532	42 030 34 278	24 1	42 941 27 454	469

import
EXTRA (EUR 10)COMMERCE DE LA CE
par groupes de la CTCI

Value in 1000 ECU

Valeurs en 1000 ECU

SITC CTIC Rev. 2	Products - Produits	1982	EUR 10	Deutsch- land	France	Italia	Nederland	Belg.-Lux	United Kingdom	Ireland	Danmark	Ελλάδα
211	Cuir et peaux bruts, sauf pelleteries	N D	51 806	5 657 4 309	9 542 10 974	29 664 37 947	1 329 1 990	2 020 954	2 185 2 410		238 250	1 171
212	Pelleteries brutes	N D	25 177	4 995 8 668	985 2 684	2 600 4 362	9	181 244	15 146 39 308		1 260 41 765	10
222	Fruits oléagineux pour extract. d'huiles douces	N D	322 500	94 405 137 357	33 388 31 447	43 035 32 323	82 976 91 862	38 108 40 633	25 472 23 863	74 215	4 621 497	421
223	Fruits oléagineux pour extract. d'autres huiles	N D	23 496	13 387 10 502	1 459 767	1 091 871	1 628 993	513 1 280	3 942 3 429		1 421 595	55
232	Caoutchouc naturel	N D	57 454	13 554 11 584	13 444 14 338	12 609 10 904	2 084 901	1 964 1 422	12 333 9 349	517 369	372 365	577
233	Caoutchouc synthétique	N D	20 188	8 217 5 999	4 550 3 370	1 328 1 836	2 003 2 746	906 2 871	2 388 3 002	46 45	687 739	63
244	Liège brut et déchets	N D	2 103	409 347	540 454	750 499	131 59	11 22	102 209	10	150 48	
245	Bois chauffage, charbon de bois	N D	2 797	362 302	442 379	1 602 1 116	13 15	48 110	230 246	10	90 157	
246	Bois de trituration	N D	6 080	2 416 1 820	663 1 410	2 846 2 186	5 3		5		37 46	113
247	Autres bois bruts ou simplement équarris	N D	63 729	12 782 15 374	17 373 12 826	21 784 18 031	2 137 1 457	2 347 2 696	3 140 1 643	104 14	771 572	3 291
248	Bois simplement travaillés, traverses	N D	363 130	65 949 65 191	43 359 39 043	71 993 65 409	38 833 38 250	17 597 18 643	105 522 84 732	4 608 3 571	15 619 13 430	1 650
251	Pâtes à papier et déchets de papier	N D	278 802	98 937 76 717	51 941 55 380	46 047 44 733	19 261 17 303	13 908 12 085	44 007 39 137	440 447	3 563 4 227	698
261	Soie	N D	16 749	551 647	2 109 909	13 761 8 604		21	307 125		3	
263	Coton	N D	90 379	24 656 38 973	22 829 23 285	26 668 18 332	92 352	4 571 4 354	2 843 1 687	3 363 993	399 540	4 958
264	Jute et autres fibres libériennes	N D	1 380	314 98	382 22	17 92	23 14	252 96	390 1 348		2	
265	Fibres végétales (sauf coton, jute)	N D	4 993	822 721	1 400 1 129	693 981	199 176	776 879	1 053 1 219	29 20	12 134	9
266	Fibres synthétiques pour filage	N D	13 408	3 312 2 291	2 162 1 920	2 409 3 585	440 634	1 262 1 458	2 918 2 357	84 82	318 328	605
267	Aut. fibres synthétiques et artif., déchets	N D	17 960	3 918 3 805	1 887 1 278	4 865 5 397	2 230 2 147	1 025 1 192	3 208 2 313	226 126	301 549	300
268	Laines et poils fins ou grossiers	N D	99 725	14 998 11 487	29 351 18 120	20 936 28 570	2 101 2 000	5 168 6 329	23 075 18 870	898 433	340 258	2 858
269	Friperie, drilles et chiffons	N D	4 531	573 411	863 667	1 855 2 872	285 289	171 96	702 348		34 13	48
271	Engrais bruts	N D	57 997	5 827 4 345	19 997 16 350	7 522 5 559	5 412 13 780	9 763 11 273	5 623 5 720		2 060 2 372	1 803
273	Pierres, sables et graviers	N D	18 873	4 705 3 191	2 998 2 350	7 648 7 118	1 099 2 106	380 211	549 322	305 162	1 041 800	148
274	Soufre et pyrites de fer non grillées	N D	24 129	3 945 2 992	5 386 13 724	59 5 428	2 210 1 988	5 213 3 176	7 078 4 240		16 5	224
277	Abrasifs naturels (y compr. diam. indust.)	N D	16 063	2 457 1 791	1 167 899	1 020 1 257	13 307	10 956 10 099	210 95	218 404	22 19	2
278	Autres produits minéraux bruts	N D	96 756	39 855 21 675	11 630 9 754	7 748 8 942	21 288 13 094	5 054 3 126	8 118 8 813	538 1 454	2 028 1 289	297
281	Minerais de fer et concentrés	N D	179 738	78 528 69 473	21 312 31 742	31 676 26 752	9 547 17 518	16 327 13 352	21 178 9 756		1 170 649	
282	Ferrailles de fonte, de fer ou d'acier	N D	11 752	1 390 1 689	358 137	9 038 10 527	170 127	123 966	75 37	1	110 102	487
286	Minerais d'uranium, de thorium	N D	161		161 486							
287	Minerais de métaux communs, n.d.a.	N D	194 227	85 463 101 636	33 169 39 566	9 180 15 849	23 665 16 694	13 494 24 923	25 238 26 071	2 698 2 504	34 10	1 286
288	Déchets de métaux non ferreux	N D	61 413	13 991 15 443	1 155 2 203	6 717 3 879	2 254 5 037	18 344 19 812	17 831 19 195		1 072 239	48
289	Minerais des métaux précieux, déchets	N D	25 849	5 258 4 313	1 752 666	258	70	2 087 1 887	16 445 20 506		48 164	
291	Matières brutes d'origine animale, n.d.a.	N D	47 849	18 853 18 800	6 908 5 361	5 992 2 983	2 943 2 571	707 932	8 883 5 807	155 52	3 361 2 123	47
292	Matières brutes d'origine végétale, n.d.a.	N D	64 079	19 808 25 437	9 996 9 290	7 787 4 081	10 316 16 493	2 043 2 442	9 760 9 405	1 835 2 248	2 088 1 813	446
322	Houilles, lignites et tourbe	N D	358 269	50 342 53 732	92 112 63 296	93 428 81 220	47 053 68 525	49 521 49 279	17 961 10 903	4 589 8 033	354 392	2 911
323	Briques, cokes et semi-cokes	N D	6 148	948 814	8 12	25 30	36 166	416 869	4 400 3 780		238 453	78
333	Huiles brutes de pétrole	N D	7 222 221	1 387 840 1 311 457	1 599 264 1 714 438	1 735 706 1 640 887	865 359 710 740	518 001 364 866	845 176 379 784	30 636 14 698	53 609 59 394	386 430
334	Produits raffinés du pétrole	N D	1 736 290	220 707 260 245	305 668 267 085	382 476 364 894	390 354 314 482	173 795 79 566	141 052 177 187	12 299 6 972	108 811 96 635	3 128
335	Produits résiduels du pétrole	N D	112 971	28 151 24 640	17 868 19 004	20 857 12 024	29 460 30 823	2 317 3 438	9 956 9 909	36	4 211 2 987	115

Quantity In 1000 kg

Quantités en 1000 kg

SITC CITC Rev. 2	Products - Produits	1982	EUR 10	Deutsch- land	France	Italia	Nederland	Belg.-Lux	United Kingdom	Ireland	Danmark	Ελλάδα
341	Gas, natural and manufactured	N D	2 399 396 27 104	26 375 27 104	745 716 564 797	642 484 685 758	106 538 83 607	164 436 150 498	710 906 762 440		2 941 4 738	
351	Electric current	N D										
411	Animal oils and fats	N D	113 637 33 139	39 032 33 139	5 911 4 327	2 400 531	31 618 33 590	6 834 12 054	26 282 31 637	3 29	1 557 976	
423	Fixed vegetable oils, 'soft'	N D	51 052 9 716	10 252 9 716	18 270 19 164	14 606 5 050	2 511 2 238	4 126 4 045	1 174 327	17 16	96 25	
424	Other fixed vegetable oils	N D	136 036 35 564	38 430 35 564	17 859 15 837	7 251 19 862	36 115 27 980	8 853 2 146	27 525 33 375	925 203	1 078 341	
431	Processed animal and vegetable oils, etc.	N D	29 779 9 738	11 911 9 738	2 681 1 906	427 1 058	1 568 1 040	83 131	12 322 10 614	17	293 6 446	494
511	Hydrocarbons, n.e.s. derivatives	N D	165 644 21 165	31 125 21 165	20 126 21 603	36 958 64 663	46 281 55 735	16 226 8 645	13 409 6 687	17 4	890 377	610
512	Alcohols, phenols, etc.	N D	101 584 19 843	19 843 10 660	13 443 1 929	19 127 27 021	38 509 28 317	5 835 2 332	5 106 2 616	28 56	112 251	1 581
513	Carboxylic acids, etc.	N D	20 222 4 401	3 886 4 401	3 070 2 979	3 318 3 634	4 013 5 874	2 623 1 638	2 407 4 727	130 160	700 1 025	75
514	Nitrogen function compounds	N D	19 590 5 706	3 939 5 706	2 765 3 834	4 624 3 676	4 357 2 889	1 387 701	2 188 1 442	23 22	294 196	13
515	Organo-inorganic compounds, etc.	N D	8 330 2 270	1 974 2 270	2 090 3 119	1 187 1 836	896 757	836 564	1 109 750	42 43	154 113	42
516	Other organic chemicals	N D	11 053 2 071	3 568 2 071	691 888	2 006 1 852	2 148 1 352	1 280 1 606	816 1 796	66 57	464 431	14
522	Inorganic chemical elements, oxides, etc.	N D	181 451 34 991	33 740 34 991	15 807 20 866	61 073 51 649	26 542 43 560	6 396 6 187	5 433 22 386	152 76	25 768 36 822	6 540
523	Other inorganic chemicals	N D	81 804 15 381	16 765 15 381	9 428 16 757	18 133 15 761	9 039 6 901	2 061 1 233	9 620 10 239	134 878	15 308 12 804	2 316
524	Radio-active and associated materials	N D	1 322 452	128 452	1 048 685	5 3	143 161	1 1			1	
531	Synthetic dyes, natural indigo, etc.	N D	3 025 624	903 624	214 390	793 295	279 361	122 129	588 384	8 1	108 78	10
532	Dyeing, tanning extracts, etc.	N D	2 712 247	78 247	319 518	1 497 1 723	286 744	41 318	318 265		10 48	163
533	Pigments, paints, varnishes, etc.	N D	12 301 2 895	4 061 2 895	1 817 1 486	1 638 991	1 196 721	496 526	1 283 1 717	96 67	1 618 1 604	96
541	Medicine and pharmaceutical products	N D	4 666 1 260	1 412 1 260	401 532	666 200	576 426	362 378	855 637	22 15	333 418	38
551	Essent. oils, perfume and flavour materials	N D	2 307 540	486 540	775 411	143 141	183 201	52 71	598 441	34 25	28 37	8
563	Perfumery, cosmetics, toilet preparations	N D	1 895 541	486 541	300 228	252 294	154 149	78 46	388 398	5 14	229 237	3
564	Soaps, polishing and scour. preparations	N D	13 317 5 000	6 619 5 000	2 907 3 698	944 923	812 864	507 286	1 363 1 368	93 8	1 042 893	30
562	Fertilizers, manufactured	N D	442 171 119 838	76 212 119 838	59 885 43 275	106 725 121 486	16 029 22 199	45 225 61 402	41 000 35 994	30 224 31 355	65 090 46 010	1 781
572	Explosives, pyrotechnic products	N D	2 178 750	1 048 750	600 247	136 164	229 415	24 52		17	34 22	90
582	Products of condensation, etc.	N D	34 531 14 224	15 296 14 224	3 590 3 596	2 798 3 410	2 777 3 902	2 836 2 969	3 841 3 334	603 204	2 579 2 210	211
583	Products of polymerization, etc.	N D	115 572 25 839	33 007 25 839	15 249 13 169	19 262 16 136	9 561 10 746	5 697 5 262	18 375 13 489	253 227	12 276 9 662	1 792
584	Cellulose derivatives, etc.	N D	5 314 533	724 533	670 751	837 716	246 246	1 668 1 730	922 1 055	27 7	185 176	35
586	Other artificial resins, plastic materials	N D	2 956 3 248	1 214 3 248	156 266	460 481	835 472	33 35	149 46	28 2	59 38	20
591	Disinfectants, insecticides, etc.	N D	4 262 798	500 798	1 026 950	304 654	529 247	731 257	620 435	2 33	184 47	366
592	Starches, inulin, gluten, etc.	N D	4 070 829	650 829	497 446	187 142	455 541	242 598	1 429 1 232	17 10	310 358	83
598	Miscellaneous chemical products, n.e.s.	N D	74 729 14 748	19 101 14 748	14 000 9 120	10 208 6 893	8 476 12 277	3 893 3 220	16 293 15 038	283 1 352	2 138 2 166	337
611	Leather	N D	10 663 1 043	1 221 1 043	1 052 738	5 526 6 011	891 498	55 27	1 739 1 302	14 27	151 149	14
612	Manufactures of leather, n.e.s.	N D	1 926 463	489 463	733 630	126 58	112 156	23 40	264 247	11 26	165 94	3
613	Furskins, tanned or dressed	N D	584 116	163 116	90 68	229 238	3 4	4 16	33 18	2 1	24 19	31
621	Materials of rubber	N D	7 638 1 905	2 478 1 905	1 111 997	392 317	1 009 561	378 358	1 703 10 431	61 68	437 399	69
625	Rubber tyres, tyre cases, etc.	N D	23 273 6 088	6 567 6 088	3 710 2 959	4 186 2 363	1 848 1 627	1 242 1 190	4 162 3 529	306 134	1 039 1 164	212
628	Articles of rubber, n.e.s.	N D	3 907 1 134	1 098 1 134	615 463	344 198	412 304	218 287	949 742	75 51	157 123	38
633	Cork manufactures	N D	3 718 860	680 860	1 565 1 660	367 340	229 150	84 112	667 558	1 9	122 62	3

import
EXTRA (EUR 10)COMMERCE DE LA CE
par groupes de la CTCI

Value in 1000 ECU

Valeurs en 1000 ECU

SITC CTIC Rev. 2	Products - Produits	1982	EUR 10	Deutsch- land	France	Italia	Nederland	Belg.-Lux	United Kingdom	Ireland	Danmark	Ελλάδα	
341	Gaz naturels, gaz manufacturés	N D	549 062	8 307 8 348	191 266 140 839	136 897 154 438	32 373 27 473	32 091 29 742	147 180 154 427			948 1 481	
351	Énergie électrique	N D	55 493	30 374 26 649	15 888 10 055		167 697	2 027 1 383				7 037 5 973	
411	Huiles et graisses animales	N D	42 089	14 351 11 704	2 599 1 831	1 166 195	11 774 12 042	2 911 4 860	8 633 10 321	15 16		640 406	
423	Huiles végétales fixes douces	N D	38 838	5 237 5 131	11 836 11 217	16 960 5 015	1 429 1 203	2 582 2 702	692 195	30 29		72 16	
424	Autres huiles végétales fixes	N D	71 963	19 209 17 058	10 277 8 490	5 118 10 414	17 418 12 695	4 560 1 156	14 401 14 562	444 98		536 180	
431	Huiles et graisses élaborées	N D	13 546	5 380 4 011	1 368 1 307	572 562	1 073 555	79 91	4 694 3 948	1 76		141 4 215	238
511	Hydrocarbures et dérivés halogénés, etc.	N D	86 943	15 903 11 063	11 335 11 205	18 123 31 288	24 153 27 643	9 842 5 763	6 764 3 388	32 39		432 237	359
512	Alcools, phénols, dérivés halogénés, etc.	N D	38 124	6 541 5 554	5 250 3 077	6 039 6 287	12 906 10 423	3 144 1 349	3 390 2 644	258 61		196 315	400
513	Acides carboxyliques, etc.	N D	27 288	5 764 5 797	5 103 5 474	3 491 4 093	3 795 5 207	3 219 1 861	4 696 9 058	282 228		821 1 084	117
514	Composés à fonctions azotées	N D	71 381	11 813 13 971	16 671 30 161	9 878 9 695	13 818 7 777	5 284 3 088	12 895 8 608	126 189		978 1 054	118
515	Composés organo-minér., hétérocycliques	N D	77 600	17 361 22 248	24 483 43 603	11 981 13 728	7 239 5 147	4 527 4 054	7 845 4 051	2 405 4 315		1 486 1 032	273
516	Autres produits chimiques organiques	N D	19 516	6 157 6 554	2 617 3 648	2 589 2 930	2 682 1 852	1 188 1 180	3 082 3 358	785 590		272 328	164
522	Produits chimiques inorganiques	N D	59 380	15 518 13 832	5 790 6 355	15 193 13 390	5 269 6 006	3 199 4 047	7 817 10 253	258 94		4 711 6 243	1 625
523	Autres produits chimiques inorganiques	N D	34 930	7 870 8 158	4 607 6 833	5 412 4 602	5 395 2 214	1 434 1 194	5 308 4 185	203 166		3 799 3 288	902
524	Matières radio-actives et associés	N D	126 512	16 040 46 484	109 783 31 515	435 341	112 413	20 29		32 39		90 288	
531	Color. org. synthétiques, indigo nat., etc.	N D	27 693	8 343 7 925	4 960 6 146	4 566 2 926	1 917 2 455	964 1 135	5 687 4 140	248 23		896 756	112
532	Extraits pour teinture, tannage, etc.	N D	2 782	163 579	380 763	1 343 1 721	281 759	51 222	337 283	10		32 98	185
533	Pigments, peintures, vernis, etc.	N D	25 291	6 254 5 314	4 283 3 406	2 315 1 796	3 355 2 520	1 274 1 056	4 714 5 430	537 366		2 282 2 081	307
541	Produits médicinaux et pharmaceutiques	N D	166 491	44 440 48 415	29 304 30 412	26 894 16 080	12 638 13 425	14 027 15 768	27 242 20 305	1 469 1 959		7 599 9 375	2 878
551	Huiles essentielles et produits aromatiques	N D	22 877	4 164 3 908	7 477 7 554	1 399 1 471	1 708 1 813	639 570	6 202 4 121	740 229		422 238	126
553	Parfumerie et produits de beauté	N D	10 484	2 859 3 902	1 576 1 271	1 389 1 771	806 927	395 257	2 518 2 211	62 74		887 778	42
554	Savons; produits d'entretien	N D	16 853	5 579 5 706	3 267 3 539	1 604 1 472	1 232 1 428	938 789	2 648 2 532	312 59		1 195 979	78
562	Engrais manufacturés	N D	70 056	11 670 18 245	8 223 5 838	20 208 18 416	1 788 2 571	5 741 7 712	5 865 4 033	4 811 5 054		11 409 8 446	341
572	Explosifs et articles de pyrotechnie	N D	5 495	2 240 1 437	1 187 918	515 643	529 816	748 41		30		53 40	193
582	Produits de condensation, etc.	N D	56 326	18 553 14 767	6 224 6 838	5 117 4 753	8 428 12 098	4 211 4 060	9 795 8 454	443 193		3 328 3 102	231
583	Produits de polymérisation, etc.	N D	121 820	34 650 27 741	15 169 13 475	16 582 13 232	9 408 10 441	6 932 7 204	25 757 17 130	830 769		10 988 9 092	1 604
584	Cellulose, dérivés chimiques de cellulose	N D	14 458	2 808 1 576	2 971 3 007	1 811 1 787	676 745	2 778 2 928	2 942 2 884	65 29		255 314	152
585	Autres résines artificielles et mat. plast.	N D	5 876	2 326 3 301	714 851	709 706	1 042 1 026	87 189	360 229	213 40		407 204	18
591	Désinfectants, insecticides, etc.	N D	21 144	2 057 3 760	4 120 3 481	1 451 1 953	1 741 1 026	5 138 1 185	4 358 5 054	20 56		782 223	1 499
592	Amidons, gluten, colles, etc.	N D	10 155	2 212 1 610	1 630 1 635	1 223 1 167	961 1 401	597 764	2 670 2 186	120 69		559 484	183
598	Produits chimiques divers, n.d.a.	N D	85 370	22 919 18 189	15 937 14 363	10 342 9 266	12 734 18 783	6 489 4 401	13 684 12 658	589 678		1 956 1 748	710
611	Cuirs et peaux, préparés	N D	61 867	13 909 12 639	10 262 8 618	23 974 26 951	3 604 2 311	773 614	7 125 5 784	187 303		1 956 1 759	77
612	Articles manufacturés en cuir, n.d.a.	N D	18 781	6 608 7 329	6 407 6 341	693 815	549 771	505 575	1 795 1 828	145 271		2 053 1 448	28
613	Pelletteries tannées ou apprêtées	N D	23 722	6 271 5 007	2 567 1 746	9 913 5 891	36 99	109 162	1 891 728	81 52		825 823	2 229
621	Produits en caoutchouc	N D	17 771	5 347 4 274	2 798 2 463	909 686	1 883 1 312	1 624 1 750	3 686 2 893	205 137		1 172 1 124	147
625	Pneumatiques, chambres à air, etc.	N D	58 089	15 591 14 269	10 536 7 864	9 275 5 066	4 880 3 672	3 400 3 181	10 127 7 519	858 368		2 800 3 043	622
628	Ouvrages en caoutchouc, n.d.a.	N D	23 307	7 404 6 645	3 635 3 232	2 105 1 067	1 571 1 540	1 605 1 243	5 145 4 514	504 353		1 061 917	277
633	Ouvrages en liège	N D	11 980	2 203 2 724	5 808 5 893	1 458 1 309	443 359	225 449	1 394 1 190	4 9		431 217	14

Quantity in 1000 kg

Quantités en 1000 kg

SITC CITC Rev. 2	Products - Produits	1982	EUR 10	Deutsch- land	France	Italia	Nederland	Belg.-Lux	United Kingdom	Ireland	Danmark	Ελλάδα
834	Veneers, reconstituted wood, etc. n.e.s.	N D	181 085	45 290 33 809	11 167 14 997	17 749 15 156	11 916 7 081	4 820 4 517	75 391 53 414	2 663 1 267	12 033 8 393	66
835	Wood manufactures, n.e.s.	N D	37 904	17 589 19 733	4 548 3 917	2 345 2 172	1 508 2 028	742 626	7 713 6 767	411 203	2 515 2 303	533
841	Paper and paperboard	N D	771 040	223 483 204 038	93 721 95 851	67 142 61 136	72 202 62 101	30 543 31 792	193 325 149 360	8 039 12 232	69 255 56 447	13 350
842	Articles of paper, pulp, paperboard	N D	35 071	10 125 11 427	4 448 4 040	3 035 3 267	2 970 2 538	1 247 1 705	6 514 5 733	246 106	6 241 5 464	244
851	Textile yarn	N D	44 474	11 514 11 910	5 781 5 055	8 216 8 282	1 996 2 008	8 061 8 625	6 865 5 925	278 790	1 591 1 407	172
852	Cotton fabrics, woven, excl. spec. fabrics	N D	19 288	3 261 3 407	3 066 3 119	4 121 3 735	998 1 702	562 977	6 299 3 355	217 317	685 423	79
853	Synthetic fabrics, woven, excl. spec. fabr.	N D	10 055	1 875 1 473	1 417 1 461	2 090 1 476	457 354	390 437	3 331 2 653	228 167	187 130	80
854	Other woven textile fabrics	N D	3 212	575 832	212 284	325 304	110 83	475 900	1 004 3 209	147 13	191 145	173
855	Knitted or crocheted fabrics	N D	2 481	754 687	436 423	174 143	391 318	91 96	541 319	2 6	79 47	13
858	Tulle, lace, embroidery, etc.	N D	736	274 242	128 120	84 94	47 38	11 26	151 162	12 25	25 27	6
857	Special textile fabrics, etc.	N D	9 367	2 008 1 779	1 251 1 361	837 763	612 538	1 796 1 509	2 212 1 521	90 64	358 348	203
858	Made-up textile articles, n.e.s.	N D	22 937	3 714 4 915	2 957 3 219	2 082 1 224	4 264 3 650	6 170 5 197	2 749 2 165	95 91	802 626	104
859	Floor coverings, etc.	N D	7 348	3 252 3 346	639 752	933 575	540 477	187 199	1 466 1 365	27 13	253 189	51
861	Lime, cement, building materials	N D	111 862	52 541 25 279	17 380 14 387	12 905 7 768	8 202 2 472	3 674 3 590	9 337 2 910	4 963 3 137	2 820 2 565	40
662	Clay and refractory construction materials	N D	44 776	17 400 15 320	13 580 10 646	4 608 5 710	2 243 2 512	1 275 1 573	3 654 5 442	613 291	833 888	570
663	Mineral manufactures, n.e.s.	N D	33 140	13 661 11 125	8 276 7 874	4 794 5 152	1 074 858	893 647	2 747 3 397	121 125	1 452 668	122
664	Glass	N D	44 749	11 748 8 590	3 530 3 471	6 063 6 723	3 102 3 149	2 599 4 334	12 558 9 811	476 625	4 264 3 802	409
665	Glassware	N D	32 845	9 339 6 406	8 930 9 209	1 664 1 415	2 378 1 700	2 527 2 452	6 553 4 554	28 33	1 230 1 793	196
668	Pottery	N D	8 050	1 912 1 625	1 441 1 293	1 227 1 201	1 079 1 042	351 474	1 202 881	76 21	539 488	223
667	Peas, precious and semi-precious stones	N D	48	42 51		3 3	1 1	1 1		1 15	1 1	
671	Pig etc. iron, ferro-alloys	N D	151 846	58 899 64 754	23 172 37 099	40 519 13 489	2 621 6 918	6 899 7 493	13 928 6 873		2 890 5 192	2 918
672	Ingots, primary forms, of iron or steel	N D	178 885	40 214 37 294	14 740 7 893	73 855 31 226	22 429 14 269	9 358 10 612	7 626 9 803		5 572 6 714	5 081
673	Iron and steel bars, rods, angles, etc.	N D	203 498	88 919 108 389	30 308 25 713	23 830 14 174	7 943 7 551	14 050 15 449	21 843 18 057	106 120	10 805 12 677	5 694
674	Iron and steel universals, plates, sheets	N D	247 873	82 560 106 117	37 187 27 894	44 335 20 554	8 570 9 515	6 979 7 726	36 251 32 958	755 2 902	27 936 28 624	3 300
675	Hoop and strip, of iron or steel	N D	16 681	7 313 8 399	1 369 1 240	2 554 1 040	803 614	239 165	1 770 1 070	4	1 602 2 152	1 027
676	Rails and railway track material	N D	14 197	1 485 1 502	24 4	12 660 51		22 6			6 2	
677	Iron and steel wire, excluding wire rod	N D	10 113	5 997 5 459	1 386 1 468	980 1 210	76 633	56 71	838 825	36 25	701 645	43
678	Tubes, pipes, fittings, of iron and steel	N D	56 736	20 122 17 223	11 092 6 547	3 776 2 900	5 486 6 177	2 021 2 956	9 810 7 612	511 724	3 533 3 846	385
679	Iron and steel castings, rough forgings	N D	3 108	1 554 1 504	355 264	375 201	172 66	91 146	266 424	34 10	261 184	
881	Silver and platinum group metals	N D	280	63 74	37 38	6 8	1 1	46 27	125 138		2	
662	Copper excluding cement copper	N D	169 676	38 267 41 379	32 940 20 217	31 941 25 119	1 432 1 004	31 783 34 712	30 055 21 839	74 99	1 148 963	2 036
683	Nickel	N D	6 059	2 047 4 518	949 731	663 749	250 179	319 147	1 801 532	4 3	16 10	10
684	Aluminium	N D	90 893	30 583 31 490	14 874 13 256	4 663 9 691	15 832 12 988	5 556 7 902	14 688 16 277	505 896	4 155 2 793	37
685	Lead	N D	34 660	6 816 2 822	1 390 728	7 553 9 158	330 282	464 188	16 254 9 209		445 320	1 408
686	Zinc	N D	15 507	3 322 4 383	1 032 683	13 1 187		148 440	9 755 3 726		826 2 352	413
687	Tin	N D	3 347	929 447	693 501	458 274	433 150	125 120	678 159		11 5	20
688	Uranium, thorium and alloys	N D										
689	Miscellaneous non-ferrous base metals	N D	4 226	2 207 2 487	350 370	184 116	766 1 467	149 187	508 808	10 31	12 23	40

**import
EXTRA (EUR 10)**
**COMMERCE DE LA CE
par groupes de la CTCI**

Value in 1000 ECU

Valeurs en 1000 ECU

SITC CTIC Rev. 2	Products - Produits	1982	EUR 10	Deutsch- land	France	Italia	Nederland	Belg.-Lux	United Kingdom	Ireland	Danmark	Ελλάδα
634	Placages, bois artificiels, etc., n.d.a.	N D	87 072 20 658	25 046 6 900	7 206 7 218	7 969 4 820	7 310 3 126	2 807 3 126	29 644 18 733	991 426	6 055 3 732	44
635	Articles manufacturés en bois, n.d.a.	N D	42 791 15 095	5 432 4 738	3 142 2 588	2 279 2 557	1 126 8 832	10 654 8 980	498 270	2 069 1 869	351	
641	Papiers et cartons	N D	411 075 104 762	118 816 51 214	49 157 27 633	28 277 31 706	38 901 16 074	16 578 84 305	112 677 7 050	4 720 27 136	34 299 27 136	7 650
642	Articles en papier ou carton	N D	52 143 14 134	13 409 6 655	6 893 3 676	3 562 4 318	4 984 2 210	2 276 11 832	9 727 733	733 387	8 007 6 830	613
651	Fils de matières textiles	N D	146 143 41 426	41 882 17 064	17 122 29 586	28 917 5 586	5 746 22 722	20 208 23 611	23 611 19 926	1 115 2 281	6 601 5 855	941
652	Tissus de coton, sauf tissus spéciaux	N D	108 550 25 603	23 874 18 249	17 968 20 785	22 449 7 925	4 885 4 693	2 738 4 693	31 250 19 138	1 226 1 536	3 452 2 330	708
653	Tissus synthét. ou artif., sauf spéciaux	N D	79 646 16 974	12 993 13 452	12 098 8 753	3 164 2 749	2 396 2 482	27 719 23 842	2 087 1 567	1 470 1 047	1 470 1 047	745
654	Autres tissus, sauf tissus spéciaux	N D	18 286 5 045	5 872 3 156	2 239 3 431	4 523 4 931	517 493	598 1 087	3 089 4 708	184 137	935 737	319
655	Étoffes de bonneterie	N D	22 511 8 291	8 752 2 906	3 448 1 086	1 290 1 086	2 708 2 099	504 563	5 024 2 907	45 95	570 442	170
656	Tulles, dentelles, broderies, etc.	N D	20 280 4 853	5 602 3 006	2 708 4 528	4 776 897	897 685	329 502	5 210 4 075	254 198	377 353	127
657	Tissus spéciaux, articles assimilés	N D	41 295 12 566	5 719 5 632	5 099 4 291	3 052 2 629	2 619 2 382	8 952 7 469	671 560	1 474 1 555	1 143	
658	Articles en matières textiles, n.d.a.	N D	74 014 22 546	19 732 10 788	10 811 8 184	6 215 7 414	7 393 5 832	7 008 13 157	17 361 449	623 2 836	3 694 2 836	1 177
659	Couvre-parquets, tapis, etc.	N D	83 012 54 920	51 814 6 227	5 680 5 576	9 093 3 051	3 571 1 808	2 111 1 808	9 104 7 791	144 89	1 352 1 049	143
661	Chaux, ciments, matr. construct. fabriqués	N D	14 407 4 970	4 534 3 599	968 808	1 211 668	806 673	1 296 867	267 172	327 457	28	
662	Matériaux de construct. en prod. céramiques	N D	17 846 5 937	4 467 3 238	2 540 2 341	862 1 216	585 750	2 577 2 456	316 140	372 342	190	
663	Articles minéraux manufacturés, n.d.a.	N D	32 008 12 817	5 168 4 931	3 734 3 035	1 601 1 731	1 976 1 416	4 739 4 647	306 482	1 380 1 156	287	
664	Verre	N D	35 095 11 958	4 617 9 099	2 512 2 961	1 904 2 490	1 362 1 965	9 777 7 467	482 444	2 330 1 998	173	
665	Ouvrages en verre	N D	27 518 8 935	4 370 4 650	2 965 2 127	1 522 1 619	1 179 1 262	6 676 4 536	213 180	1 183 1 244	485	
666	Poterie	N D	24 014 5 773	3 345 5 507	3 746 3 275	2 903 2 431	1 066 1 267	4 899 3 149	226 108	1 468 1 226	598	
667	Pierres gemmes et perles fines	N D	406 523 18 340	21 731 18 318	3 280 1 581	2 723 5 060	349 287 160 562	11 004 10 026	23 25	133 103	2	
671	Fontes, grenailles, poudres, ferro-alliages	N D	76 659 29 472	24 384 21 308	12 678 4 854	1 096 2 297	2 528 3 671	4 671 1 927	3 1 179	781 1 179	1 049	
672	Lingots et formes prim. en fer ou acier	N D	52 495 16 439	6 057 7 848	17 424 7 336	3 956 2 658	2 759 3 183	2 541 3 231	59 1 822	2 167 1 497		
673	Barres et profilés, en fer ou en acier	N D	91 083 36 990	13 214 10 697	11 014 7 168	4 204 3 514	6 012 5 889	12 290 8 849	132 74	5 256 5 734	1 971	
674	Larges plats et tôles, en fer ou en acier	N D	125 574 42 777	17 883 15 024	19 961 9 382	6 531 5 124	3 973 4 264	18 683 16 372	446 1 323	13 749 12 781	1 571	
675	Feuillards en fer ou en acier	N D	14 286 6 265	1 357 1 488	2 109 1 433	673 463	236 131	2 005 1 601	10 3	1 087 1 338	544	
676	Rails et autres éléments de voies ferrées	N D	2 591 566	35 7	1 920 5	7 7	66 10	4 9				
677	Fils de fer ou d'acier	N D	9 539 4 711	1 442 1 457	894 664	167 342	106 118	1 289 1 001	184 39	719 670	27	
678	Tuyaux, accessoires, en fonte, fer, acier	N D	63 452 18 471	10 929 8 103	7 688 5 555	6 412 7 917	3 030 3 837	12 902 10 028	405 1 091	3 104 3 582	511	
679	Ouvrages bruts, en fonte, fer, acier	N D	3 753 1 234	308 274	864 183	227 126	130 341	674 629	33 13	283 201		
681	Argent, platine, métaux de la mine platine	N D	94 632 28 544	12 820 13 753	2 549 3 598	853 990	1 878 1 313	47 476 47 720	13 7	485 291	16	
682	Cuivre	N D	284 328 64 678	54 352 33 564	50 521 41 344	3 405 2 375	55 759 65 790	49 432 34 309	241 264	2 567 2 191	3 373	
683	Nickel	N D	34 728 9 955	6 014 4 012	4 178 4 656	1 425 936	1 428 724	11 458 3 414	77 45	123 67	70	
684	Aluminium	N D	137 179 43 320	23 148 20 374	7 675 12 426	22 176 18 388	7 241 10 734	24 659 24 007	1 155 1 464	7 693 5 413	112	
685	Plomb	N D	35 646 9 038	735 466	4 325 6 652	185 161	190 75	20 082 12 838	247 143	844		
686	Zinc	N D	12 960 2 849	838 510	18 1 000	1 348	93 301	8 090 2 956	738 2 032	333		
687	Étain	N D	44 013 12 357	9 981 7 015	5 965 3 575	5 716 1 818	1 646 1 521	8 066 1 669	1 1	31 62	251	
688	Uranium, thorium et alliages	N D										
689	Autres métaux communs non ferreux	N D	15 658 8 017	2 090 3 058	545 235	2 295 3 094	274 362	2 165 2 639	139 76	30 50	103	

Quantity in 1000 kg

Quantités en 1000 kg

SITC CITC Rev. 2	Products - Produits	1982	EUR 10	Deutsch- land	France	Italia	Nederland	Belg.-Lux	United Kingdom	Ireland	Danmark	Ελλάδα
001	Metal structures and parts	N D	10 546	5 716 5 208	657 891	610 318	815 1 099	141 250	1 761 1 251	41 7	802 1 729	3
002	Metal containers, for storage, transport	N D	5 858	1 819 1 711	684 784	281 120	491 525	137 226	1 118 734	537 166	760 757	31
003	Wire products and fencing grills	N D	3 138	982 1 145	643 731	482 144	172 317	27 19	572 539	114 90	135 493	21
004	Nails, bolts, nuts, screws, etc.	N D	15 185	6 075 4 712	2 290 2 025	647 551	1 239 980	389 312	3 881 2 024	65 49	437 456	162
005	Tools for use in the hand or in machines	N D	9 151	2 787 2 415	1 047 2 541	659 713	997 646	309 303	1 890 1 387	97 60	356 201	209
006	Cutlery	N D	1 533	698 623	147 193	187 203	106 150	29 32	303 290	6 5	33 28	24
007	Household equipment of base metal, n.e.s.	N D	13 139	3 199 2 929	2 805 2 761	1 057 951	875 932	1 425 1 351	2 992 3 197	342 175	359 306	85
009	Manufactures of base metal, n.e.s.	N D	26 788	9 105 9 839	3 676 5 927	2 704 1 558	2 910 2 582	1 211 1 281	3 854 3 303	213 128	2 867 2 392	248
711	Steam boilers and auxiliary plant	N D	2 868	284 255	124 71	18 28	1	11 1	41 75	2 216 67	22	172
712	Steam engines, turbines	N D	464	287 235	78 21	9 85	11 92	1	50 119	21	8 778	
713	Internal combustion piston engines	N D	21 551	4 764 4 564	3 289 4 909	2 580 935	1 828 1 500	3 768 5 078	4 071 5 424	208 83	594 399	449
714	Reaction engines, gas turbines	N D	1 074	170 185	277 357	138 16	25 110	18 5	376 282	7 3	65 36	
716	Rotating electric plant, parts	N D	9 837	3 220 5 000	1 203 1 205	2 279 2 306	757 556	342 406	1 073 996	114 134	773 1 020	76
718	Other power generating machinery	N D	765	343 222	139 78	147 17	27 27	35 132	41 50	1	32 36	
721	Agricultural machinery, excluding tractors	N D	6 835	1 259 1 722	2 240 2 169	237 186	880 787	225 324	1 194 882	105 35	619 567	76
722	Tractors, excluding for semi-trailor	N D	4 369	423 460	1 128 1 331	279 195	212 350	131 114	678 494	23 5	618 811	677
723	Civil engineering equipment	N D	12 050	2 454 2 939	2 741 2 758	1 419 1 422	602 957	372 572	3 881 3 064	37 14	224 170	320
724	Textile and leather machinery, n.e.s.	N D	6 242	2 293 2 393	1 126 1 163	1 171 1 001	155 222	263 437	1 052 904	8 24	97 87	77
725	Paper and pulp mill machinery	N D	1 372	538 530	189 159	158 96	60 60	11 120	362 205	9 5	43 29	2
728	Printing and bookbinding machinery	N D	1 823	489 518	352 584	135 213	160 167	127 209	403 730	3 1	143 117	11
727	Food processing machinery, non-domestic	N D	1 025	407 451	165 194	138 99	51 41	20 16	185 155	12 4	39 53	18
728	Other specialized machinery	N D	7 981	3 232 3 433	1 096 1 095	828 532	518 576	327 378	1 419 1 535	198 132	295 365	68
736	Machine-tools for working metal	N D	7 988	3 124 3 894	1 179 2 046	1 037 873	323 587	262 502	1 521 1 500	56 43	259 294	227
737	Metalworking machinery, n.e.s.	N D	5 171	1 403 1 724	743 555	352 275	327 74	1 568 719	683 402	3 6	51 76	41
741	Heating and cooling equipment	N D	7 987	2 819 2 673	943 1 233	1 462 293	426 511	293 386	1 526 1 150	77 86	314 365	127
742	Pumps for liquids etc.	N D	3 596	1 136 953	676 763	547 354	165 226	224 260	622 452	25 20	167 160	32
743	Pumps, n.e.s.; fans; centrifuges, etc.	N D	8 197	2 832 2 512	1 491 1 956	918 665	523 426	386 456	1 207 871	40 51	671 347	129
744	Mechanical handling equipment	N D	17 461	3 733 4 664	3 249 4 283	1 370 1 038	2 097 959	1 718 1 332	4 228 3 438	156 181	764 1 175	146
745	Non-electrical machinery, tools, etc.	N D	3 633	1 195 1 165	583 754	338 253	263 290	192 145	668 682	19 32	111 172	84
749	Non-electrical machinery, parts, etc., n.e.s.	N D	18 294	6 288 5 948	2 973 3 045	2 658 1 840	1 308 1 356	925 1 257	2 881 2 535	146 80	970 907	145
751	Office machines	N D	6 041	2 043 1 990	1 140 1 491	643 468	289 247	189 184	1 541 1 085	26 22	138 160	32
752	ADP machines and units thereof	N D	5 461	992 1 069	1 052 1 083	686 451	611 570	218 175	1 627 1 399	158 109	109 115	8
759	Office and ADP machine parts and access.	N D	3 214	528 617	340 444	522 142	355 209	81 85	879 830	472 395	37 40	2
761	Television receivers	N D	7 141	2 129 1 830	666 674	557 413	1 294 568	172 151	2 058 1 693	47 59	207 204	11
762	Radio broadcast receivers	N D	7 907	2 999 2 772	1 244 941	599 402	541 454	161 143	2 150 1 403	9 4	120 96	84
763	Sound recorders, phonographs	N D	6 980	3 283 2 787	1 432 2 379	484 299	712 674	187 240	675 516	16 4	143 157	48
764	Telecomm. equipment, parts, acc., n.e.s.	N D	8 608	2 434 2 111	1 736 1 583	742 551	578 540	386 396	1 954 1 443	236 198	339 368	203
771	Electric power machinery, n.e.s.	N D	3 459	1 566 1 622	349 342	248 146	200 241	182 173	629 490	40 18	201 242	24

Value in 1000 ECU

Valeurs en 1000 ECU

SITC CTC Rev. 2	Products - Produits	1982	EUR 10	Deutsch- land	France	Italia	Nederland	Belg.-Lux	United Kingdom	Irèland	Danmark	Ελλάδα
691	Constructions métalliques et parties	N D	20 802	10 989 9 832	1 563 2 464	1 099 754	2 111 2 180	373 478	3 204 2 613	154 38	1 301 2 510	8
692	Réservoirs, fûts etc., en métal	N D	12 731	3 136 3 738	1 619 2 001	688 259	1 080 1 241	258 606	3 286 2 586	444 330	2 137 1 888	83
693	Ouvrages en fils métalliques, grillages	N D	4 913	1 464 1 281	434 564	541 203	185 506	116 77	1 666 1 112	234 190	215 485	58
694	Clouterie et boulonnerie	N D	31 366	10 418 9 515	5 330 4 967	2 609 2 000	1 954 2 263	1 382 1 344	7 842 5 656	501 348	1 002 1 170	328
695	Outils à main et pour machines	N D	82 152	28 138 23 122	15 017 15 245	7 982 7 681	7 836 10 109	2 770 2 384	15 898 13 419	766 1 598	2 852 2 334	893
696	Coutellerie	N D	15 587	7 093 7 289	1 349 1 598	2 002 2 141	1 769 2 023	332 347	2 244 2 381	49 123	542 516	207
697	Articles métalliques pour usage domestiq.	N D	42 792	10 767 9 947	7 653 7 183	3 968 3 625	3 082 2 925	3 149 3 216	11 595 8 306	849 457	1 382 1 207	347
699	Articles manufact. en mét. communs, n.d.a.	N D	108 400	32 270 27 958	18 050 17 401	12 307 9 633	8 196 7 120	6 476 3 954	22 141 19 509	1 431 1 246	6 395 5 680	1 134
711	Chaudières et leurs appareils auxiliaires	N D	13 425	900 523	487 521	146 265	6	42 59	296 319	11 038 379	74 4	442
712	Machine à vapeur, locomob., turb. à vapeur	N D	4 700	1 782 3 159	1 101 691	177 554	726 1 764	6 12	551 724	161	206 11 429	
713	Moteurs à pistons	N D	133 464	31 353 29 834	22 226 28 200	13 711 8 817	10 247 8 258	21 832 25 576	27 407 29 108	1 274 1 529	3 165 2 123	2 249
714	Propulseurs à réaction, turbines à gaz	N D	309 794	28 533 28 587	116 014 100 868	21 244 13 738	15 374 13 090	3 274 1 176	107 036 71 737	819 726	17 500 4 894	
716	Machine et appareils élect. rotatifs	N D	65 835	24 892 25 741	9 086 9 104	9 005 7 559	4 800 4 347	2 158 2 622	11 750 10 862	972 838	2 856 6 194	318
718	Autres moteurs et machines motrices	N D	10 142	4 245 2 855	1 380 4 020	2 596 600	254 687	551 622	681 651	10 6	422 236	3
721	Machines agricoles, sauf tracteurs	N D	27 212	4 626 5 677	9 175 8 873	1 685 978	2 389 1 951	885 1 111	6 245 4 921	427 147	1 503 859	277
722	Tracteurs, sauf pour semi-remorques	N D	12 823	1 514 1 751	3 706 3 922	1 056 463	605 833	347 323	2 076 1 323	32 48	1 706 1 283	1 781
723	Matériel de génie civil et construction	N D	59 393	10 328 13 596	11 712 12 980	8 622 7 955	3 328 4 878	1 256 2 265	20 669 16 981	250 81	1 194 864	2 034
724	Machines pour indust. textile, cuirs, peaux	N D	68 552	21 114 24 990	13 597 14 469	14 016 13 100	2 030 2 506	2 455 5 240	12 783 10 933	250 319	1 313 1 255	984
725	Machines pour la fabrication de papier	N D	15 378	6 415 4 619	2 293 3 071	1 926 1 882	547 1 790	120 1 655	3 429 2 557	109 65	474 495	65
726	Machines p. imprimerie, brochage, reliure	N D	34 614	7 304 8 788	6 092 7 769	3 413 3 858	3 504 3 641	2 385 2 750	9 703 13 287	115 87	1 889 2 697	209
727	Mach. indust. aliment. sf appareils ménagers	N D	12 054	2 014 2 499	1 500 2 464	1 394 954	1 086 908	254 211	4 693 2 856	254 124	706 367	153
728	Aut. mach. appar. spécialisés p. industries	N D	97 415	31 651 43 135	18 565 16 638	8 682 9 029	6 134 9 176	3 884 3 990	21 781 21 958	3 587 1 818	2 828 4 154	543
736	Machines-outils pour travail métaux	N D	94 246	32 064 49 478	12 420 20 663	10 912 11 893	3 046 4 295	2 829 4 285	29 033 24 263	260 508	2 398 2 607	1 284
737	Autres machines pour travail métaux	N D	23 978	7 593 8 921	2 830 3 224	2 692 1 648	2 712 2 302	1 534 2 037	5 767 6 047	70 79	852 1 161	128
741	Machines appar. p. chauffage, réfrigération	N D	65 063	22 510 22 857	11 235 11 400	8 522 3 448	3 708 4 207	2 693 3 843	12 048 13 374	789 883	2 555 2 859	1 025
742	Pompes pour liquides	N D	41 017	11 767 11 639	7 785 10 038	3 689 5 718	2 935 3 114	2 158 2 611	9 216 6 777	305 656	2 775 2 050	386
743	Aut. pompes, ventilat., centrifugeuses, etc.	N D	76 933	24 292 22 678	14 635 14 790	7 917 6 750	5 386 5 734	3 800 3 458	15 315 12 119	875 890	3 849 2 473	884
744	Équipement mécanique de manutention	N D	75 123	16 279 19 513	14 878 18 841	5 182 7 182	9 119 4 250	5 575 6 444	19 058 20 316	882 639	3 751 6 725	599
745	Aut. machines, appareils et outils non élect.	N D	62 541	17 083 16 165	10 988 13 321	7 475 5 316	5 709 5 122	2 641 2 984	14 228 14 669	515 819	2 388 3 133	1 536
749	Parties et accessoires de machines, n.d.a.	N D	159 434	48 861 48 616	27 566 32 724	19 702 14 990	12 624 13 356	6 236 9 419	33 914 28 701	2 287 1 811	7 325 6 827	1 119
751	Machines et appareils de bureau	N D	127 735	38 550 38 673	27 643 29 102	15 872 11 149	6 625 5 459	5 470 6 281	29 371 22 087	408 385	3 174 3 513	621
752	Mach. automat. p. traitement informatique	N D	414 851	84 869 97 724	74 465 86 724	44 629 30 550	47 061 44 278	16 816 12 129	123 182 108 071	14 313 9 285	8 818 10 261	920
759	Parties et accessoires pour mach. 751+752	N D	214 993	50 821 57 874	34 168 41 291	17 117 12 736	27 897 26 960	5 402 5 970	51 867 50 255	24 250 18 624	3 320 3 601	151
761	Récepteurs de télévision	N D	84 628	25 301 21 155	8 325 8 396	5 502 4 924	15 204 6 665	1 911 1 965	26 317 19 136	573 733	2 353 2 422	142
762	Récepteurs de radiodiffusion	N D	132 867	49 159 42 267	22 959 17 489	12 088 8 383	8 388 7 704	2 890 2 717	34 249 20 861	149 100	1 843 1 883	1 134
763	Phonographes, machines à dicter, etc.	N D	176 818	91 270 76 005	28 331 55 945	13 281 9 126	17 704 18 651	5 800 6 690	14 752 9 565	637 291	4 062 4 260	981
764	Appareils de télécommunication, n.d.a.	N D	214 966	65 732 66 171	27 843 38 464	25 946 20 546	14 388 15 254	10 659 9 242	53 029 43 933	7 350 7 844	7 519 10 765	2 500
771	Mach. p. production et transformation d'élect.	N D	34 907	13 541 12 592	4 228 4 010	2 211 1 767	3 249 3 218	1 227 1 061	8 270 6 741	908 675	1 158 1 849	119

Quantity in 1000 kg

Quantités en 1000 kg

SITC CITC Rev. 2	Products - Produits	1982	EUR 10	Deutsch- land	France	Italia	Nederland	Belg.-Lux	United Kingdom	Ireland	Danmark	Ελλάδα
772	Switchgear etc and parts n.e.s.	N D	4 746 1 327	1 404 665	712 665	540 318	301 325	322 254	1 134 846	144 145	138 164	51
773	Electrical distributing machinery	N D	7 245 2 149	2 661 4 839	928 1 090	298 261	1 043 464	280 282	1 277 878	108 158	587 460	63
774	Electro-medical and radiological app.	N D	407 126	137 126	34 126	19 21	75 46	13 24	95 125	22 4	11 6	1
775	Domestic equipment, n.e.s.	N D	16 496 3 760	4 486 3 760	4 998 5 156	818 816	1 021 914	900 839	3 180 2 660	66 52	852 765	175
776	Transistors, valves, tubes, etc.	N D	5 856 1 272	1 567 1 272	1 073 961	914 1 561	51 27	97 129	2 042 1 824	35 44	6 5	71
778	Other electrical machinery n.e.s.	N D	17 936 4 839	5 347 4 839	4 427 3 957	2 079 1 526	1 460 1 494	555 625	3 048 2 691	123 67	566 489	331
781	Passenger motor vehicles, excluding buses	N D	88 417 17 749	14 668 17 749	23 195 32 869	7 297 10 108	8 641 6 339	12 443 13 739	13 445 11 322	713 1 992	4 557 2 731	3 458
782	Lorries, special motor vehicles, n.e.s.	N D	19 621 3 123	3 198 3 123	3 391 6 288	2 083 4 131	1 073 687	737 1 048	4 641 4 627	299 576	1 260 951	2 939
783	Road motor vehicles, n.e.s.	N D	2 789 276	300 276	77 111	69 75	52 60	444 359	1 706 1 336	19 1	109 36	13
784	Motor vehicle parts and accessories, n.e.s.	N D	48 841 12 257	12 514 12 257	10 704 19 911	3 086 3 121	2 703 1 422	7 359 9 404	7 910 6 062	293 140	821 984	1 451
785	Motor and other cycles etc.	N D	8 132 7 459	2 300 7 459	1 515 4 237	423 518	621 618	299 561	2 340 1 423	53 28	147 306	434
786	Vehicles n.e.s., not motorized trailers	N D	7 725 1 962	4 161 1 962	1 584 3 199	452 557	233 585	223 357	904 539	5 4	134 171	29
791	Railway vehicles and associated equipment	N D	2 216 940	675 940	930 370	303 74	176 559	29 20	87 55	2 2	14 371	2
792	Aircraft and associated equipment	N D	512 136	119 136	90 381	72 87	64 79	83 99	10 7	80 88	4	
793	Ships and boats	N D	71 971 47 483	40 959 47 483	19 408 33 166	1 081 5 237	299 1 032	2 106	10 125 2 619	12 1	74 11 080	11
812	Sanitary, heating, lighting apparatus	N D	9 728 3 845	4 794 3 845	954 1 019	949 936	727 600	388 634	1 326 1 134	40 25	523 535	27
821	Furniture and parts thereof	N D	56 203 23 656	19 957 23 656	13 556 34 041	1 083 1 014	4 325 5 362	2 162 2 220	12 761 9 651	146 249	2 128 2 293	85
831	Travel goods, handbags and similar	N D	5 844 1 343	1 495 1 343	1 134 1 474	162 316	469 511	187 211	2 149 1 413	28 31	210 130	10
842	Men's outerwear not knitted	N D	9 105 2 850	3 354 2 850	1 479 1 827	580 281	833 802	481 492	2 131 1 755	51 31	178 143	18
843	Women's outerwear not knitted	N D	5 665 2 736	2 793 2 736	501 718	255 187	439 436	104 128	1 420 1 176	33 7	116 89	4
844	Garments under, not knitted	N D	4 372 1 708	1 835 1 708	590 499	154 143	255 222	151 106	1 233 740	31 26	122 125	1
845	Outerwear, knitted, not elastic	N D	6 393 2 632	2 764 2 632	797 849	94 70	500 477	125 152	1 942 1 344	41 21	122 91	8
846	Garments under, knitted or crocheted	N D	5 339 2 232	2 640 2 232	786 980	127 114	521 421	110 136	966 876	14 12	173 118	2
847	Textile clothing accessories, n.e.s.	N D	2 309 780	875 780	332 370	219 203	172 117	67 88	493 299	14 13	135 91	2
848	Headgear, non-textile clothing access.	N D	4 401 1 453	1 566 1 453	572 540	413 324	430 346	124 78	1 075 883	53 26	147 119	21
851	Footwear	N D	10 598 3 324	3 383 3 324	2 062 1 965	887 1 136	735 797	230 267	2 913 2 442	98 86	231 243	59
871	Optical instruments and apparatus	N D	397 104	126 104	98 161	37 13	20 39	9 8	92 90	2 2	12 8	1
872	Medical instruments and appliances	N D	1 501 652	531 652	245 553	104 83	118 97	59 52	330 399	55 48	42 47	17
873	Meters and counters, n.e.s.	N D	201 74	86 74	12 27	8 26	9 9	12 15	51 39	1 1	15 21	7
874	Measuring, checking, controlling instrum.	N D	3 136 754	869 754	456 1 044	269 249	395 248	99 96	865 745	47 29	90 101	46
881	Photographic apparatus and equipment	N D	1 545 454	467 454	284 505	127 90	95 107	70 49	456 283	12 3	30 27	4
882	Photographic and cinematographic supplies	N D	4 549 1 569	1 583 1 569	513 621	409 538	431 398	231 188	1 130 818	47 1	139 105	66
883	Developed cinematographic film	N D	41 5	3 5	5 4	3 6	1 2	1 1	26 23	1 1	1 4	1
884	Optical goods, n.e.s.	N D	432 136	140 136	79 173	40 28	21 29	6 6	132 138	6 3	7 8	1
885	Watches and clocks	N D	1 066 305	332 305	130 363	146 89	64 55	41 40	308 184	14 7	22 31	9
892	Printed matter	N D	19 431 5 473	5 760 5 473	3 259 2 989	625 390	1 165 1 261	469 527	6 750 5 303	96 70	1 278 952	29
893	Articles of plastic, n.e.s.	N D	18 244 4 530	4 733 4 530	3 005 3 156	1 174 954	1 846 1 899	944 885	4 752 3 520	357 257	1 394 1 292	139
894	Toys, games and sporting goods	N D	18 002 3 610	4 074 3 610	3 508 5 678	1 837 1 073	1 465 1 336	768 616	4 806 3 080	394 150	1 038 730	112

Value in 1000 ECU

Valeurs en 1000 ECU

SITC CITC Rev. 2	Products - Produits	1982	EUR 10	Deutsch- land	France	Italia	Nederland	Belg.-Lux	United Kingdom	Ireland	Danmark	Ελλάδα
772	Appareils pour coupure, connexion, etc.	N D	146 203	48 234 49 577	19 712 20 150	15 700 10 926	10 408 10 145	5 065 4 660	36 271 29 886	5 595 3 946	4 390 4 117	828
773	Équipement pour distribution d'électricité	N D	38 374	12 929 12 119	6 514 7 633	2 567 1 907	1 765 1 908	1 404 1 542	9 984 8 240	978 819	1 986 1 852	247
774	Appar. électricité médicale et de radiologie	N D	35 566	14 160 11 547	3 467 12 715	2 401 2 366	5 740 5 037	1 220 1 494	6 883 9 651	861 310	805 691	29
775	Machines et appareils à usage domestique	N D	77 558	20 726 17 374	16 107 15 553	4 351 4 393	5 659 5 944	3 394 3 151	22 658 18 254	395 276	3 604 3 408	664
776	Lampes et tubes électroniques, etc.	N D	198 881	72 590 66 433	30 955 33 631	23 869 22 124	1 333 1 381	3 428 4 600	57 253 54 805	7 145 5 958	1 900 1 873	408
778	Autres machines et appar. élect., n.d.a.	N D	179 619	66 955 72 192	34 284 33 613	18 022 13 361	15 859 18 194	5 073 6 172	31 309 25 509	2 046 1 499	4 033 3 695	2 038
781	Automobiles pour personnes sauf bus	N D	349 815	61 385 73 346	87 003 121 022	32 243 45 166	31 774 23 123	44 274 44 461	63 910 56 554	2 139 7 949	14 217 8 215	12 870
782	Automobiles p. march. et usages spéciaux	N D	80 642	16 327 16 622	14 571 25 106	8 995 18 438	2 950 2 362	3 251 3 515	18 455 18 783	1 061 2 529	5 675 4 722	10 357
783	Véhicules automobiles routiers, n.d.a.	N D	14 478	1 937 1 477	257 524	236 148	147 236	2 060 1 673	9 136 6 970	84 4	549 158	72
784	Parties véhicules automobiles routiers	N D	191 702	52 834 45 327	38 083 74 029	7 359 8 107	13 388 6 366	35 714 40 391	34 134 28 536	1 218 590	4 210 4 914	4 782
785	Motocycles, vélocipèdes avec ou sans moteur	N D	50 239	12 825 42 065	10 489 28 601	4 168 4 180	3 522 4 022	2 241 3 845	13 705 8 596	229 224	1 088 1 867	1 972
786	Véhicules non motorisés, remorques	N D	13 379	6 620 3 011	1 882 5 357	1 009 707	706 1 078	625 907	2 107 1 107	23 22	351 351	56
791	Véhicules et matériel pour chemins de fer	N D	14 663	6 251 6 120	1 659 743	2 800 418	2 672 2 940	206 590	773 738	7 33	250 758	45
792	Appareils de navigation aérienne	N D	101 404	26 288 28 091	13 023 114 508	11 241 8 393	21 614 30 543	23 036 26 652		1 974 1 109	3 784 3 694	444
793	Bateaux	N D	95 487	44 238 7 005	29 643 45 389	1 071 9 934	553 2 380	4 150	14 401 12 192	103 1	556 12 182	4 918
812	App. sanit. hygiénique, chauffage, éclairage	N D	28 146	11 178 9 929	2 346 2 926	4 283 2 650	1 761 1 803	979 1 211	4 974 3 938	147 100	2 381 2 193	97
821	Meubles et leurs parties et pièces	N D	112 364	45 340 48 263	23 918 54 800	2 759 3 040	6 630 9 011	2 890 3 329	24 606 19 799	446 626	5 420 5 652	355
831	Articles voyage, sacs à main et similaire	N D	40 953	14 021 12 456	6 235 6 896	1 592 1 434	2 700 2 679	1 672 1 441	12 909 7 974	206 141	1 491 1 009	127
842	Vêtements dessus hommes, sauf bonneterie	N D	130 538	48 949 40 651	18 358 21 806	8 249 4 084	12 103 10 988	5 941 5 465	32 029 26 032	1 293 747	3 297 2 500	319
843	Vêtements dessus femmes, sauf bonneterie	N D	119 324	59 921 60 457	11 253 14 224	6 327 4 878	8 234 7 551	1 933 2 733	27 862 23 406	1 023 177	2 689 1 796	82
844	Sous-vêtements, sauf bonneterie	N D	61 877	26 792 25 084	9 140 8 231	1 881 2 015	3 820 3 192	1 299 1 860	16 816 10 597	685 568	1 453 1 185	11
845	Vêtements dessus bonneterie non élast.	N D	115 256	53 041 50 746	13 799 15 246	1 827 1 553	8 369 9 338	2 501 2 651	31 733 22 670	1 074 317	2 703 1 999	209
846	Sous-vêtements de bonneterie	N D	85 745	39 852 33 732	13 138 16 460	2 268 1 863	8 036 7 426	1 540 2 099	17 099 15 727	309 271	3 439 2 789	64
847	Accessoires du vêtement en textile, n.d.a.	N D	31 813	13 035 11 123	4 752 5 189	3 342 3 627	1 967 1 407	1 026 957	5 919 3 322	188 147	1 548 1 185	38
848	Vêtements en mat. n. textile; coiffures	N D	94 665	46 763 38 904	10 925 9 495	9 244 6 651	7 222 5 455	2 077 1 320	14 835 10 708	430 169	2 975 1 976	194
851	Chaussures	N D	101 223	35 363 32 654	18 208 16 951	7 442 7 376	6 512 6 337	1 647 2 250	27 988 20 827	1 180 619	2 223 1 935	660
871	Appareils et instruments d'optique	N D	19 116	6 724 5 677	3 609 6 516	2 126 924	1 384 1 268	314 656	4 507 5 954	65 50	385 359	22
872	Instruments et appareils médico-chirurg.	N D	54 333	16 890 18 022	8 251 21 516	6 001 5 311	5 037 4 586	2 874 2 516	10 157 10 594	3 389 2 126	1 348 1 668	406
873	Compteurs et instruments de mesure	N D	4 836	1 629 1 700	728 1 544	346 445	318 596	213 436	1 134 1 201	90 19	334 471	44
874	Instruments de mesure, vérification, etc.	N D	293 356	68 637 69 894	47 901 93 327	34 044 32 483	25 154 23 373	7 951 7 673	94 340 83 247	3 922 2 955	10 045 8 898	1 352
881	Appareils et équipement photographiques	N D	81 114	21 744 27 850	16 655 25 379	9 295 5 798	4 897 5 469	3 452 1 952	23 137 16 165	322 124	1 378 1 299	236
882	Produits photo- et cinématographiques	N D	77 413	24 902 22 738	12 835 13 924	5 358 7 979	9 192 6 765	3 414 2 350	18 706 14 052	151 62	2 001 1 562	854
883	Films cinéma, impressionnés et développés	N D	3 728	401 507	783 609	640 280	91 148	91 100	1 567 1 601	29 25	81 122	45
884	Éléments d'optique; artcl. de lunetterie	N D	40 509	16 422 17 543	7 113 14 357	4 619 3 456	2 082 3 024	1 042 814	7 906 8 500	425 284	801 902	99
885	Horlogerie	N D	115 495	31 961 32 055	22 683 45 643	23 504 20 469	5 127 4 666	4 714 4 348	23 551 12 334	633 320	2 811 2 000	721
892	Imprimés	N D	85 755	21 428 21 200	15 086 14 555	3 171 2 736	5 395 6 407	3 658 2 756	30 621 24 653	1 472 949	4 730 2 910	194
893	Ouvrages, n.d.a., en matières plastiques	N D	72 636	20 881 18 631	11 791 11 622	5 387 4 553	6 211 6 533	3 409 3 243	17 974 13 353	1 961 971	4 570 4 316	452
894	Voitures d'enfants, articles de sport, jouets	N D	158 488	38 804 28 851	32 743 50 350	19 227 11 683	9 561 6 996	5 503 3 566	40 243 24 035	4 409 3 461	7 015 5 602	983

Quantity in 1000 kg

Quantités en 1000 kg

SITC CITC Rev. 2	Products - Produits	1982	EUR 10	Deutsch- land	France	Italia	Nederland	Belg.-Lux	United Kingdom	Ireland	Danmark	Ελλάδα
885	Office and stationery supplies, n.e.s.	N D	2 034	549 456	319 584	207 155	146 121	68 73	597 279	26 26	104 97	18
886	Works of art and antiques	N D	411	90 74		22 7	61 51	134 133	91 100		13 17	
887	Jewellery, goldsmiths' wares	N D	283	55 39	78 71	57 34	10 11	9 8	65 37	4 1	4 5	1
888	Musical instruments and parts	N D	8 093	1 934 1 732	1 739 2 724	704 479	601 564	200 199	2 488 1 348	53 32	249 251	125
899	Other manufactured goods, n.e.s.	N D	13 269	4 684 3 462	1 695 2 354	1 500 1 865	1 239 1 008	487 464	2 832 2 038	44 37	686 532	102
911	Postal packages, n.e.s.	N D	59			4 8	39 40			16 24		
931	Special transactions and commodities, n.e.s.	N D	10 197	9 743 11 453		282 18	120 1 494			52		
941	Zoo animals, dogs, cats and the like	N D	125	36 20	84 180	8 18	7 8	2 2	5 5		6 4	
951	Firearms of war and ammunition	N D	265	29 49	76 67	16 25	7 7	4 6	17 3		2 2	114
961	Coin excluding gold, not legal tender	N D	187	5 4	2 2				180 49			
971	Gold, non-monetary	N D	44	16 26	4 1	14 14		5 2	4 5	1		
972	Gold coin	N D	2		1			2 2				

**import
EXTRA (EUR 10)**
**COMMERCE DE LA CE
par groupes de la CTCI**

Value in 1000 ECU

Valeurs en 1000 ECU

SITC CTIC Rev. 2	Products - Produits	1982	EUR 10	Deutsch- land	France	Italia	Nederland	Belg.-Lux	United Kingdom	Ireland	Danmark	Ελλάδα
895	Papeterie, fournitures de bureau	N D	29 005	7 106 6 917	4 652 10 271	4 216 2 908	1 749 1 586	851 991	8 970 5 880	363 450	893 834	205
896	Objets d'art et antiquités	N D	69 579	9 182 9 755	6 018 6 968	290 555	8 928 11 394	632 606	44 209 56 842	6 17	301 364	13
897	Bijouterie, joaillerie, orfèvrerie	N D	59 288	10 454 8 791	13 923 10 915	3 533 2 856	1 612 1 892	1 436 1 312	27 090 19 104	200 133	994 812	46
898	Instruments de musique et accessoires	N D	129 511	34 423 34 042	25 508 38 781	8 128 6 713	9 797 8 844	3 582 3 843	42 539 26 189	1 147 853	3 159 2 849	1 228
899	Autres articles manufacturés, n.d.a.	N D	82 305	24 278 23 313	15 533 26 959	9 881 8 216	8 902 8 438	3 076 3 141	15 880 11 800	681 499	3 216 2 692	858
911	Colis postaux non classés ailleurs	N D	20 794		1 408 1 373	645 734	1 792 2 098	77 62	16 450 21 775	422 685		
931	Transactions spéciales et articles n.d.a.	N D	150 004	97 809 103 173		694 367	280 6 032		47 928 40 489	3 293 2 641		
941	Animaux zoo, chiens, chats, similaires	N D	2 068	581 543	664 1 760	82 293	305 243	173 131	151 161	4	105 95	3
951	Armurerie et munitions de guerre	N D	6 108	864 775	682 408	1 348 659	14 18	117 158	659 114		38 39	2 386
961	Monnaies non en circul. sauf pièces d'or	N D	4 285	1 505 1 348	585 645		20 55	1 1	2 190 2 586			4
971	Or, non monétaire	N D	322 650	37 189 87 090	3 045 6 346	205 604 207 878	2 185 3 933	51 257 31 456	22 863 16 435	202 42	305 248	
972	Monnaies d'or	N D	36 900	3 335 11 694		3	1 418 2 177	32 139 33 714			5 37	

Quantity in 1000 kg

Quantités en 1000 kg

SITC CITC Rev. 2	Products - Produits	1982	EUR 10	Deutsch- land	France	Italia	Nederland	Belg.-Lux	United Kingdom	Ireland	Danmark	Ελλάδα
001	Live animals	N D	113 730	13 220 11 347	34 820 30 547	26 109	35 873 29 298	11 179 11 192	10 006 9 873	7 329 4 559	1 194 1 082	83
011	Meat, fresh, chilled or frozen	N D	232 774	30 032 30 235	19 008 24 343	1 783 2 492	81 573 82 473	22 652 24 155	19 524 19 702	19 918 16 529	38 284 34 267	
012	Meat, salted, dried or smoked	N D	27 228	792 700	109 84	1 030 763	4 024 3 633	1 500 1 579	642 648	2 263 1 853	16 868 15 466	
014	Prepared or preserved meat, n.e.s.	N D	28 114	1 851 2 186	3 404 2 797	1 388 978	5 553 5 261	6 105 7 687	536 738	1 456 1 140	7 721 6 572	100
022	Milk and cream	N D	329 362	208 607 196 316	47 012 51 426	178 98	25 587 24 094	27 021 30 612	11 139 16 624	5 342 2 362	4 474 4 035	2
023	Butter	N D	35 744	8 423 5 800	6 492 4 323	4 1	9 326 8 200	4 881 6 171	2 549 3 215	1 520 989	2 549 2 340	
024	Cheese and curd	N D	70 008	17 297 16 338	16 597 18 136	1 483 1 352	21 632 20 965	1 858 2 744	2 285 1 556	2 826 5 258	5 967 5 373	63
025	Birds' eggs, fresh, preserved	N D	38 340	1 585 2 020	1 972 2 035	6 20	27 638 27 465	4 269 4 791	2 377 1 649	20 23	473 215	
034	Fish, fresh, chilled or frozen	N D	64 100	4 944 6 155	7 840 4 310	3 217 2 597	11 804 10 708	2 455 3 157	9 704 10 436	10 373 7 611	13 716 14 829	47
035	Fish, dried, salted or smoked	N D	6 284	53 33	101 138	59 19	3 038 2 802	12 21	712 440	660 1 334	1 615 1 467	34
036	Crustaceans and molluscs, fresh, frozen	N D	14 823	517 420	716 1 205	192 285	8 862 9 379	117 177	1 678 2 033	660 881	1 952 2 010	129
037	Fish etc., prepared or preserved	N D	10 868	2 053 1 809	471 573	762 640	2 022 1 645	441 393	918 808	68 131	3 934 3 211	199
041	Wheat and meslin, unmilled	N D	530 644	10 990 15 791	242 489 139 490	39 726 22 989	15 584 18 007	5 193 36 824	177 946 169 724	8 615 7 976	23 901 9 849	6 200
042	Rice	N D	40 364	1 964 1 532	60 218	21 470 12 134	7 474 13 059	9 291 15 884	66 165	39 14		
043	Barley, unmilled	N D	413 722	10 060 26 067	177 860 92 159	4 166 3 106	6 344 3 106	144 726 16 520	2 789 123 599	2 789 1 957	67 777 61 279	
044	Maize (corn), unmilled	N D	390 900	10 564 21 301	237 796 224 433	61 482 49 500	2 301 1 768	78 228 246 947	341 1 392	188 105		
045	Other cereals, unmilled	N D	68 217	220 127	57 620 26 926	114 86	2 769 6 770	2 322 1 998	35 11	284 1	4 853 1 396	
046	Meal and flour of wheat	N D	22 594	5 114 5 560	5 090 5 628	2 383 3 261	1 189 1 449	5 817 6 575	2 856 2 513	69 74	96 57	
047	Other cereal meals and flours	N D	8 878	4 075 7 478	687 555	1 258 1 015	446 1 233	2 128 2 385	260 342	23 24	1 1	
048	Preparations of cereals, flour, starches	N D	118 714	11 905 9 936	36 238 31 952	13 778 13 905	17 267 15 193	19 105 19 813	13 817 12 898	2 789 -1 445	2 998 1 913	817
054	Vegetables and edible roots	N D	710 812	52 727 45 670	114 029 109 033	20 526 30 499	417 080 326 738	76 920 67 381	8 071 9 069	2 678 1 857	6 349 2 899	12 432
056	Vegetables, roots, tubers, preserved	N D	126 203	4 861 4 877	23 741 20 879	44 899 50 667	27 011 28 232	13 178 19 537	1 421 1 648	165 197	425 318	10 502
057	Fruit and nuts, fresh or dried	N D	231 458	10 477 7 950	68 654 58 967	87 932 52 908	17 827 16 426	15 643 9 773	5 938 4 852	1 481 950	138 118	23 368
058	Prepared or preserved fruit	N D	107 131	20 483 22 284	5 180 5 442	36 309 29 273	14 800 13 084	7 947 8 618	2 566 2 869	332 237	1 253 921	18 261
061	Sugar and honey	N D	174 762	21 138 29 551	72 836 87 743	1 090 248	28 294 20 274	31 743 46 494	3 674 3 284	7 249 8 249	8 792 11 556	36
062	Sugar confectionery, not containing cocoa	N D	12 268	1 559 1 280	1 690 1 650	778 335	2 860 2 474	1 556 1 743	2 091 1 875	1 181 873	469 262	84
071	Coffee and coffee substitutes	N D	9 737	4 405 4 753	1 511 1 420	159 78	1 140 2 155	2 020 1 991	442 831	41 22	2 15	17
072	Cocoa	N D	16 669	2 616 2 302	436 593	333 106	12 054 8 025	319 415	908 305	3 114		
073	Chocolate and cocoa preparations	N D	33 322	5 755 4 893	3 335 3 407	3 512 1 358	9 815 8 834	5 989 5 735	3 149 3 537	1 534 1 190	233 101	
074	Tea and mate	N D	1 252	66 98	7 2	7 7	348 362	7 25	715 687	101 98	1 5	
075	Spices	N D	1 303	248 298	271 270	18 13	289 199	109 128	227 192	12 17	112 75	19
081	Feeding stuff for animals	N D	885 786	325 350 331 218	194 631 221 660	6 443 10 007	174 038 198 962	129 439 171 306	8 768 9 240	12 189 10 476	30 928 23 821	4 000
091	Margarine and shortening	N D	41 946	13 516 10 301	2 113 1 778	843 233	11 737 11 077	10 917 11 314	352 440	474 435	1 993 1 827	1
098	Edible products and preparations n.e.s.	N D	46 675	7 265 6 226	6 666 5 554	3 712 3 451	14 538 13 473	7 524 8 626	3 865 3 917	1 677 1 443	1 353 1 302	75
111	Non-alcoholic beverages, n.e.s.	N D	492 967	430 454 489 566	30 346 26 167	811 541	8 919 8 554	20 281 9 844	700 638	1 176 975	280 205	
112	Alcoholic beverages	N D	303 332	27 806 26 926	111 195 99 603	89 216 133 247	8 642 7 963	20 969 26 427	19 815 21 201	17 614 12 934	7 322 6 874	753
121	Tobacco, unmanufactured and waste	N D	7 014	517 783	783 447	3 263 4 453	1 364 1 227	343 546	96 262	189 7	271 86	188
122	Tobacco, manufactured	N D	12 920	3 189 3 627	1 721 1 512	14 17	4 132 6 127	1 870 1 666	1 565 1 606	272 247	157 113	

**export
INTRA (EUR 10)**
**COMMERCE DE LA CE
par groupes de la CTCI**

Value in 1000 ECU

Valeurs en 1000 ECU

SITC CTIC Rev. 2	Products - Produits	1982	EUR 10	Deutsch- land	France	Italia	Nederland	Belg.-Lux	United Kingdom	Ireland	Danmark	Ελλάδα
001	Animaux vivants p. alimentation humaine	N D	240 392	29 194 25 204	103 164 92 522	609 230	48 845 41 057	19 663 19 319	22 544 35 769	14 594 10 194	1 891 1 581	88
011	Viande etc. frais, réfrigérés, congelés	N D	575 251	90 912 90 954	56 298 75 434	3 337 4 870	183 937 192 729	52 370 56 306	48 196 49 370	49 469 41 142	90 732 85 625	
012	Viandes etc. séchés, salés, fumés	N D	74 561	2 537 2 146	832 484	7 740 5 989	10 408 9 366	5 344 6 040	1 811 1 804	4 569 3 529	41 320 37 052	
014	Préparations et conserves de viande	N D	77 427	6 277 6 729	9 365 8 065	3 941 2 759	14 192 13 046	16 131 20 398	1 536 1 862	4 165 3 231	21 636 17 949	284
022	Lait et crème de lait	N D	164 875	72 113 72 642	25 868 28 472	302 80	23 398 27 983	16 683 18 415	15 523 21 124	7 730 3 526	3 264 3 018	4
023	Beurre	N D	119 779	30 281 20 873	21 732 15 707	17 2	30 979 27 489	14 141 17 736	8 398 10 765	4 935 3 420	9 296 8 176	
024	Fromage et caillébotte	N D	202 746	48 484 46 043	56 419 63 179	6 922 5 965	57 874 55 679	5 266 7 881	2 324 4 018	7 541 13 983	17 674 16 397	242
025	Œufs d'oiseaux	N D	36 506	1 595 2 152	2 030 2 056	7 63	25 944 26 365	3 915 4 985	2 504 2 225	61 68	460 221	
034	Poissons frais, réfrigérés, congelés	N D	86 112	9 790 11 288	10 655 9 008	3 525 3 141	22 331 19 394	2 962 3 491	6 906 7 416	4 406 3 726	25 444 27 334	93
035	Poissons séchés, salés, fumés	N D	15 647	236 224	810 1 401	136 71	4 761 3 752	49 150	1 579 1 809	801 1 379	7 227 8 211	48
036	Crustacés frais, réfrigérés, congelés	N D	24 320	975 1 079	3 176 5 443	254 478	6 278 8 516	740 1 209	5 452 7 799	1 515 1 448	5 265 6 261	665
037	Poissons, crustacés, préparés ou conservés	N D	36 606	6 370 5 753	2 016 2 321	2 191 1 801	7 594 4 861	2 283 1 951	3 294 2 978	184 248	11 674 10 798	1 000
041	Froment et méteil non moulus	N D	115 223	2 594 3 852	50 208 29 906	12 980 7 063	3 357 3 906	1 426 10 245	37 155 34 775	1 457 1 339	4 783 1 924	1 263
042	Riz	N D	24 228	1 419 1 075	49 122	11 003 6 188	4 340 6 960	7 253 11 758	89 154	75 25		
043	Orge non mondée	N D	80 741	2 327 5 340	35 028 18 869		946 750	1 250 3 279	26 502 24 911	549 326	14 139 12 644	
044	Mais non moulu	N D	86 046	2 533 5 220	51 331 51 899	13 861 10 909	365 593	17 836 57 188	75 322	45 17		
045	Autres céréales non moulues	N D	13 678	81 42	11 092 5 313	113 77	807 1 581	555 511	25 37	48	959 280	
046	Semoule et farine de froment	N D	8 127	1 793 2 021	1 867 2 114	922 1 307	362 479	1 969 2 278	1 167 955	16 33	31 18	
047	Autres semoules et farines	N D	2 758	1 231 2 294	166 144	456 342	138 364	681 750	62 131	4 6		
048	Préparations de céréales, farines, féculés	N D	114 059	17 963 13 918	22 631 20 058	12 696 12 304	18 102 15 350	16 780 17 564	16 874 15 085	2 750 1 727	5 819 3 209	444
054	Légumes, plantes, etc., frais	N D	186 576	11 197 9 496	28 091 31 511	10 887 14 099	99 232 89 327	20 660 19 513	4 659 5 264	1 396 1 388	2 362 1 274	8 092
056	Légumes, racines, etc., conservés	N D	92 464	5 591 5 871	20 613 17 945	20 734 23 678	24 688 24 445	8 263 11 586	1 499 1 614	431 457	668 608	9 977
057	Fruits frais, secs, sauf oléagineux	N D	139 486	6 261 4 496	31 891 28 827	59 709 36 376	10 865 11 109	6 293 4 793	3 215 3 278	891 590	90 105	20 271
058	Préparations et conserves de fruits	N D	84 664	14 962 16 416	5 416 4 634	24 948 21 701	18 384 15 343	6 157 6 049	3 901 3 945	282 228	955 818	9 659
061	Sucres et miel	N D	61 613	13 112 17 914	24 756 26 938	518 127	5 309 7 734	9 153 13 330	1 738 1 391	3 528 3 966	3 414 4 933	85
062	Confiserie, sucreries, sans cacao	N D	25 618	3 156 2 383	3 859 4 016	1 961 789	5 168 4 447	2 410 2 742	5 325 4 477	2 759 2 135	842 486	138
071	Café et succédanés du café	N D	43 669	21 889 24 575	5 541 4 955	881 504	5 216 9 326	7 371 7 904	2 317 3 431	414 235	10 56	30
072	Cacao	N D	45 606	7 522 6 094	669 856	861 288	33 938 25 546	835 1 140	1 775 1 029	6 66		
073	Chocolat et préparat. aliment. au cacao	N D	83 747	14 605 11 964	7 555 7 904	10 494 4 066	20 795 17 986	14 319 14 800	10 856 10 151	4 483 3 449	660 280	
074	Thé et maté	N D	4 430	274 311	28 7	22 23	658 955	49 157	3 188 2 870	208 201	5 28	
075	Épices	N D	4 014	1 077 1 327	646 883	65 49	555 371	272 310	501 361	48 52	189 109	681
081	Nourriture pour animaux	N D	194 090	55 244 59 325	45 942 49 434	1 620 1 568	43 134 46 512	28 037 37 968	7 448 7 267	5 479 5 241	8 617 5 662	569
091	Margarine, graisses culinaires	N D	28 843	9 026 6 683	1 253 1 085	552 160	8 341 7 814	7 439 7 771	346 402	368 356	1 518 1 352	2
098	Produits et préparat. sliment., n.d.a.	N D	59 467	9 648 8 492	6 617 5 858	3 584 3 682	17 846 16 195	8 234 10 023	6 516 6 741	4 765 5 567	2 101 1 939	158
111	Boissons non alcooliques, n.d.a.	N D	16 643	2 604 2 693	4 038 3 468	386 258	3 709 3 679	4 742 2 152	372 358	610 486	182 133	
112	Boissons alcooliques	N D	301 105	27 998 23 768	143 199 115 805	44 098 53 504	8 500 6 855	7 694 10 884	52 621 45 761	12 042 6 134	4 171 3 617	782
121	Tabacs bruts et déchets	N D	17 935	771 816	2 454 1 446	4 646 9 022	7 696 4 312	1 147 1 787	132 382	638 42	14 18	539
122	Tabacs fabriqués	N D	126 620	29 791 34 175	3 238 2 811	156 175	39 364 53 893	27 623 28 615	22 260 21 911	2 257 2 519	1 931 1 428	

Quantity in 1000 kg

Quantités en 1000 kg

SITC CITC Rev. 2	Products - Produits	1982	EUR 10	Deutsch- land	France	Italia	Nederland	Belg.-Lux	United Kingdom	Ireland	Danmark	'Ελλάδα
211	Hides, skins (excluding furskins), raw	N D	42 801	7 577 5 719	12 508 10 566	506 587	6 098 4 182	2 904 3 719	7 268 7 379	4 598 3 229	1 275 835	67
212	Furskins, raws	N D	231	17 12	92 114	4	40 84	21 23	24 94	7 25	30 64	
222	Seeds for 'soft' fixed vegetable oil	N D	150 309	701 3 834	87 904 10 034	3 9	11 033 16 510	316 430	1 962 4 984	28 30	48 351 19 650	11
223	Seeds for other fixed vegetable oils	N D	7 427	532 392	1 614 1 452	172 41	2 418 1 503	1 866 3 347	245 267	73 118	493 658	14
232	Natural rubber latex; rubber, gums	N D	765	177 14	247 367	102 24	112 217	19 68	108 148			
233	Synthetic rubber latex, rubber, etc.	N D	61 373	13 740 11 474	18 034 16 560	4 094 4 972	18 081 11 642	2 657 2 828	4 523 5 044	155 40	89 56	
244	Cork, natural, raw and waste	N D	242	3 1	232 190		4 9	3 1				
245	Fuel wood and wood charcoal	N D	4 077	251 300	2 448 2 362	47 5	690 930	417 270	21 47	42 27	161 289	
246	Pulpwood, (incl. chips and wood waste)	N D	225 899	40 878 45 132	139 151 145 825	125 71	23 879 24 925	6 877 8 557	5 263 6 569	7 942 7 048	1 784 1 329	
247	Other wood, rough or roughly squared	N D	133 287	26 881 26 806	41 423 41 815	72 144	6 243 5 451	37 976 38 883	579 3 415	4 108 3 217	16 005 10 881	
248	Wood, simply worked, and sleepers	N D	99 901	26 926 29 786	31 141 34 528	969 868	12 155 8 977	15 178 18 816	2 736 2 211	3 252 2 866	7 542 4 544	
251	Pulp and waste paper	N D	135 822	34 566 33 822	28 706 25 464	2 231 2 447	26 795 18 756	27 504 37 002	7 966 6 845	1 446 1 073	6 608 5 517	
261	Silk	N D	41	11 21	1 3	17 22			12			
263	Cotton	N D	10 820	4 347 4 186	2 684 2 445	188 237	700 623	704 771	1 158 1 090	136 173	27 14	876
264	Jute and other textile bast fibres	N D	1 037	3 46	24 190	11	229 371	746 704	15 8			20
285	Veg. textile fibres, excluding cotton, jute	N D	10 590	37 14	7 285 8 201	54 79	752 814	2 323 3 183	133 144	6 3		
266	Synthetic fibres for spinning	N D	31 094	12 621 11 067	4 228 4 194	7 625 7 108	1 719 1 049	961 1 081	183 70	3 223 2 570	437 179	97
267	Other man-made fibres for spinning	N D	11 855	4 390 3 616	1 677 1 361	365 234	1 679 1 596	1 642 1 998	1 771 2 131	185 170	122 132	24
268	Wool and other animal hair	N D	11 405	768 694	4 433 4 129	657 610	875 607	1 417 1 351	2 432 2 691	783 552	7 99	33
269	Old clothing, other text. articles; rags	N D	22 012	11 074 6 428	1 807 1 212	1 484 1 706	4 288 3 488	2 083 1 924	977 887	1 5	201 169	97
271	Fertilizers, crude	N D	29 175	11 674 6 770	1 285 259	1 142 6 130	8 321 7 481	5 647 3 885	488 441	616 736	2	
273	Stone, sand and gravel	N D	5 416 702	1 648 807 1 764 224	1 015 247 707 612	23 203 20 412	1 189 695 428 108	916 586 977 870	524 567 334 525	24 789 23 244	70 882 56 644	2 926
274	Sulphur and unroasted iron pyrites	N D	77 094	30 702 33 575	44 773 34 471	305 399	1 192 1 447	95 1 263	27 56			
277	Natural abrasives, n.e.s.	N D	36 007	22 787 22 715	36 120	3 774 3 903	413 316	58	17 36		1	8 921
278	Other crude minerals	N D	2 172 713	719 009 650 378	350 673 300 862	154 893 67 631	213 711 189 550	499 031 413 126	188 552 156 765	8 771 2 250	5 867 6 954	32 206
281	Iron ore and concentrates	N D	502 901	1 562 1 001	485 968 383 118	493 378	1 637 425	11 956 24 606			1 285	
282	Iron or steel scrap and waste	N D	451 641	173 670 193 188	156 981 157 145	729 546	45 082 27 866	28 863 19 345	39 233 24 553	495 659	6 564 4 190	24
286	Ores and concentrates of uranium and thorium	N D							396			
287	Base metal ores and concentrates, n.e.s.	N D	126 559	17 775 19 331	20 719 24 959	15 833 32 697	8 143 6 533	2 188 1 358	2 278 4 128	27 911 21 380	1 1	31 711
288	Non-ferrous metal waste and scrap	N D	112 453	31 805 28 047	22 579 18 263	6 203 7 480	15 550 12 300	10 750 13 765	20 369 19 630	1 637 1 359	3 394 2 787	166
289	Precious metal ores, waste, n.e.s.	N D	38	18 25	4		8 3		4 16	3 9	5 3	
291	Crude animal materials, n.e.s.	N D	43 425	10 297 9 982	3 090 2 962	2 413 2 241	9 915 8 742	4 931 5 092	1 551 1 416	3 525 2 051	7 648 5 273	55
292	Crude vegetable materials, n.e.s.	N D	77 884	3 155 3 144	4 921 4 826	5 054 6 407	37 629 34 068	10 465 16 425	742 756	619 603	15 255 7 963	34
322	Coal, lignite and peat	N D	1 565 224	969 669 970 818	55 027 37 974	618 477	42 799 56 030	55 723 98 406	424 975 505 143	16 248 12 728	165 18	
323	Briquettes, coke, semi-coke	N D	386 610	272 853 210 219	35 736 37 870	83	38 874 29 928	12 106 12 173	26 023 22 834	483 370	535 439	
333	Petroleum oils, crude	N D	2 534 494	15 507	114 114	34 947	1 784 104	95 371 1	2 323 210 3 022 981			
334	Petroleum products, refined	N D	6 255 610	463 522 439 206	683 364 612 302	1 056 285 453 695	2 442 007 2 454 818	719 487 858 090	830 720 886 159	33 246 65 728	24 930 12 534	2 049
335	Residual petroleum products, n.e.s.	N D	317 959	64 981 39 096	31 407 38 544	2 097 5 220	163 517 114 023	33 646 41 030	19 917 13 657	52 40	2 342 2 532	

**export
INTRA (EUR 10)**
**COMMERCE DE LA CE
par groupes de la CTCI**

Value in 1000 ECU

Valeurs en 1000 ECU

SITC CTC Rev. 2	Products - Produits	1982	EUR 10	Deutsch- land	France	Italia	Nederland	Belg.-Lux	United Kingdom	Ireland	Danmark	Ελλάδα
211	Cuirs et peaux bruts, sauf pelleteries	N D	54 364	8 321 6 700	17 896 15 399	271 888	7 769 6 178	3 623 4 621	10 260 10 940	4 332 3 175	1 589 1 203	323
212	Pelleteries brutes	N D	13 266	856 1 208	364 1 328	5 162	4 233 12 704	663 849	1 729 5 167	846 469	4 570 14 519	
222	Fruits oléagineux pour extract. d'huiles douces	N D	71 383	437 1 945	43 726 4 953	6 18	3 553 5 829	102 135	909 2 651	20 9	22 614 9 520	16
223	Fruits oléagineux pour extract. d'autres huiles	N D	3 727	353 249	551 472	59 169	1 235 877	724 1 177	148 129	28 39	612 472	17
232	Caoutchouc naturel	N D	838	193 19	252 401	111 33	132 209	20 59	130 176			
233	Caoutchouc synthétique	N D	60 176	13 710 11 138	19 073 17 152	3 783 4 666	17 869 10 910	1 268 1 172	4 247 4 696	71 16	155 10	
244	Liège brut et déchets	N D	133	20 7	97 74	2	11 14	3 1				
245	Bois chauffage, charbon de bois	N D	462	86 111	129 155	5 33	175 142	51 27	2 1	4 1	10 19	
246	Bois de trituration	N D	9 306	2 449 2 953	5 072 5 348	13 7	1 030 971	340 391	185 214	158 170	59 48	
247	Autres bois bruts ou simplement équarris	N D	13 561	2 621 2 664	4 926 5 119	47 44	696 539	3 711 3 682	239 1 163	136 89	1 185 783	
248	Bois simplement travaillés, traverses	N D	31 723	7 654 7 807	9 025 9 493	261 483	5 762 4 217	5 398 6 072	809 709	752 578	2 062 1 735	
251	Pâtes à papier et déchets de papier	N D	25 254	5 821 4 909	8 311 6 520	1 094 1 224	2 987 2 247	4 096 6 937	1 212 1 084	158 101	1 575 1 058	
261	Soie	N D	207	56 207	15 29	80 90	1		55 2			
263	Coton	N D	10 922	4 529 4 207	3 339 3 324	133 113	474 507	260 309	1 358 1 367	22 30	26 3	761
264	Jute et autres fibres libériennes	N D	298	3 20	3 89	1	78 89	178 181	21 5			15
265	Fibres végétales (sauf coton, jute)	N D	6 880	51 10	3 824 4 710	72 103	244 237	2 508 3 678	175 181	6 9		
266	Fibres synthétiques pour filage	N D	55 900	22 789 19 825	8 331 8 363	13 212 10 384	3 156 1 847	2 041 2 214	266 80	5 311 4 097	648 269	146
267	Aut. fibres synthétiques et artif., déchets	N D	13 578	5 881 4 793	1 712 1 396	299 271	1 153 1 058	1 442 1 486	2 609 3 439	345 172	131 159	6
268	Laines et poils fins ou grossiers	N D	33 180	1 816 2 090	13 519 12 646	1 809 1 560	1 889 1 616	4 088 3 271	8 731 9 607	1 253 881	35 411	40
269	Friperie, drilles et chiffons	N D	9 368	4 017 2 518	566 415	930 1 092	2 278 1 963	842 1 022	634 714	1 16	49 36	51
271	Engrais bruts	N D	1 422	337 160	113 33	103 146	321 292	473 403	52 59	22 22	1	
273	Pierres, sables et graviers	N D	32 148	8 772 8 651	6 567 5 049	2 619 2 280	4 420 1 853	6 437 6 603	2 066 1 282	395 277	439 344	433
274	Soufre et pyrites de fer non grillées	N D	10 830	4 129 4 755	6 475 4 634	97 130	79 89	27 60	23 47			
277	Abrasifs naturels (y compr. diam. indust.)	N D	8 463	1 018 632	204 290	286 312	441 668	2 956 4 409	3 474 3 421		3	84
278	Autres produits minéraux bruts	N D	66 637	11 982 10 527	9 841 9 456	3 289 2 545	17 847 13 159	6 486 5 679	12 199 9 938	1 203 757	693 685	3 097
281	Minerais de fer et concentrés	N D	3 045	27 13	2 721 2 154	6 5	118 51	139 257			34	
282	Ferrailles de fonte, de fer ou d'acier	N D	38 465	14 638 17 700	12 574 11 952	392 159	4 491 2 413	2 526 1 628	3 212 2 293	71 50	550 401	11
286	Minerais d'uranium, de thorium	N D							222			
287	Minerais de métaux communs, n.d.a.	N D	48 897	8 085 8 552	6 406 8 043	6 510 8 217	5 611 5 141	5 436 8 014	5 488 4 218	6 909 4 738	1 1	4 451
288	Déchets de métaux non ferreux	N D	77 059	14 389 14 375	18 059 14 473	4 006 2 445	12 644 9 238	6 188 7 583	17 839 20 361	1 231 993	2 655 2 043	48
289	Minerais des métaux précieux, déchets	N D	5 782	84 275	37 186		1 672 783	1 517 64	1 297 4 469	149 113	1 026 414	
291	Matières brutes d'origine animale, n.d.a.	N D	23 629	5 190 5 276	3 914 3 138	911 602	5 059 3 611	1 395 1 577	1 675 1 798	951 483	4 381 3 508	153
292	Matières brutes d'origine végétale, n.d.a.	N D	163 686	7 798 11 161	9 435 11 039	11 448 17 054	103 842 114 350	11 422 14 488	2 103 2 181	1 520 3 452	16 036 11 011	82
322	Houilles, lignites et tourbe	N D	131 249	92 998 94 463	5 146 3 617	65 53	2 635 3 363	4 422 7 578	24 310 26 778	1 646 1 216	27 3	
323	Briquettes, cokes et semi-cokes	N D	49 515	37 334 24 589	4 338 4 410	32	4 329 3 452	1 443 1 490	2 001 1 526	39 29	31 25	
333	Huiles brutes de pétrole	N D	663 478	6 75	19 499	10 340	488 29	27 376	616 109 782 684			
334	Produits raffinés du pétrole	N D	1 847 527	126 522 118 708	180 604 161 855	311 189 132 975	751 299 719 360	221 238 259 806	243 566 247 705	7 042 11 739	5 215 2 600	652
335	Produits résiduels du pétrole	N D	83 625	18 352 10 516	8 731 5 727	831 1 393	40 663 27 327	9 757 9 918	4 522 4 041	170 19	599 641	

Quantity in 1000 kg

Quantités en 1000 kg

SITC CTC Rev. 2	Products - Produits	1982	EUR 10	Deutsch- land	France	Italia	Nederland	Belg.-Lux	United Kingdom	Ireland	Danmark	Ελλάδα
341	Gas, natural and manufactured	N D	2 963 782	29 466 63 687	24 815 66 947	8 538 7 814	2 766 460 3 793 254	24 642 18 730	108 266 97 944	370 491	1	1 235
361	Electric current	N D										
411	Animal oils and fats	N D	40 258	13 124 11 031	6 338 5 230	1 881 2 088	6 782 6 560	2 366 3 346	1 431 589	3 144 2 070	5 212 8 580	
423	Fixed vegetable oils, 'soft'	N D	103 719	29 415 25 477	15 930 17 806	2 448 3 910	30 935 23 634	20 876 24 477	838 168	186 65	1 795 292	1 296
424	Other fixed vegetable oils	N D	24 914	5 528 4 583	3 150 3 142	409 383	9 648 9 637	4 106 5 728	1 275 989	109 24	689 589	
431	Processed animal and vegetable oils, etc.	N D	66 061	27 297 24 003	4 134 3 343	1 986 1 282	24 011 18 663	5 078 4 868	3 094 3 607	203 105	258 278	
511	Hydrocarbons, n.e.s., derivatives	N D	486 901	141 666 127 323	68 908 43 345	6 947 6 874	198 269 167 954	29 492 33 725	41 542 57 339	37 38	40	
512	Alcohols, phenols, etc.	N D	158 564	28 783 28 289	16 457 14 133	4 091 5 684	63 951 39 318	7 824 13 771	37 251 23 663	111 185	96 55	
513	Carboxylic acids, etc.	N D	78 844	27 033 21 818	8 471 7 386	8 182 6 625	21 294 13 688	7 388 6 074	4 948 4 711	995 785	533 445	
514	Nitrogen function compounds	N D	60 888	13 738 12 681	5 410 4 654	1 021 1 338	23 010 21 134	7 785 7 388	29 674 29 028	2 16	58 24	
515	Organo-inorganic compounds, etc.	N D	17 110	5 283 4 552	1 482 1 183	1 049 1 068	5 324 4 197	1 265 1 719	2 533 1 980	95 126	79 50	
516	Other organic chemicals	N D	120 036	43 821 36 534	10 818 8 852	3 792 3 637	42 203 26 903	12 582 10 657	6 123 4 072	62 37	634 441	
522	Inorganic chemical elements, oxides, etc.	N D	461 711	161 670 158 578	57 141 78 990	7 695 5 749	90 969 83 055	123 368 129 708	15 654 14 527	433 376	4 503 2 011	278
523	Other inorganic chemicals	N D	136 634	41 739 39 319	21 003 22 191	10 019 4 671	33 457 30 516	22 126 24 696	6 698 8 921	367 390	225 175	
524	Radio-active and associated materials	N D	291	3 1	248 127	6 5	17 74	16 4	1			
531	Synthetic dyes, natural indigo, etc.	N D	4 663	2 825 2 764	586 469	471 294	353 301	349 421	51 62	6 13		12
532	Dyeing, tanning extracts, etc.	N D	5 175	3 002 2 094	989 904	481 870	319 118	29 68	288 400	73 67	14 12	
533	Pigments, paints, varnishes, etc.	N D	61 563	22 816 22 363	10 130 10 002	2 116 1 863	9 033 7 028	9 317 10 142	6 060 5 398	854 509	1 239 763	
541	Medicine and pharmaceutical products	N D	10 626	2 546 2 519	2 421 1 884	1 181 1 170	652 724	697 849	2 454 2 194	431 523	240 201	4
551	Essent. oils, perfume and flavour materials	N D	2 214	256 265	533 447	67 55	535 428	93 116	538 616	182 131	5 49	5
553	Perfumery, cosmetics, toilet preparations	N D	14 434	2 968 2 368	3 794 3 272	1 010 794	1 499 1 413	1 943 2 462	2 729 2 744	427 421	62 58	2
554	Soaps, polishing and scour. preparations	N D	83 808	27 405 24 310	7 378 5 698	2 484 1 750	16 415 21 212	18 768 18 012	9 897 9 238	431 358	1 030 1 196	
562	Fertilizers, manufactured	N D	889 923	174 744 204 972	98 122 86 465	18 079 14 827	248 972 216 597	272 929 324 479	24 057 34 569	17 535 5 074	15 485 2 992	
572	Explosives, pyrotechnic products	N D	1 036	250 183	351 333	46 78	108 44	200 260	11	80 120		
582	Products of condensation, etc.	N D	139 648	49 588 41 066	11 520 9 858	12 486 9 572	41 439 33 724	16 730 19 674	6 543 6 060	579 719	678 625	3
583	Products of polymerization, etc.	N D	487 013	123 414 109 441	101 468 89 563	41 627 36 271	105 478 89 356	94 098 111 923	17 362 16 980	1 269 955	2 137 1 904	160
584	Cellulose derivatives, etc.	N D	8 254	3 421 3 057	1 050 1 023	858 704	235 322	882 1 406	1 711 1 718	64 86	33 33	
585	Other artificial resins, plastic materials	N D	12 561	1 055 879	2 541 2 139	1 370 890	5 763 5 104	972 1 042	499 359	414 504	3 1	44
591	Disinfectants, insecticides, etc.	N D	23 760	9 997 8 249	3 689 4 358	941 1 350	3 442 2 293	2 759 2 832	2 730 3 599	86 43	110 69	6
592	Starches, inulin, gluten, etc.	N D	46 045	9 667 6 459	14 269 13 250	1 273 1 120	15 528 14 921	4 563 5 902	1 400 1 125	495 284	850 2 125	
598	Miscellaneous chemical products, n.e.s.	N D	369 768	91 602 106 861	34 623 39 090	18 986 8 706	50 877 70 354	146 951 199 943	20 167 22 385	1 382 515	2 212 1 975	2 758
611	Leather	N D	6 034	1 171 1 284	637 649	1 796 2 148	838 567	278 428	923 701	390 418	100 79	1
612	Manufactures of leather, n.e.s.	N D	1 876	336 354	117 107	955 1 082	137 176	152 215	143 187	14 8	22 14	
613	Furskins, tanned or dressed	N D	433	136 111	81 46	51 99	16 25	48 44	58 42	14 13	4 4	25
621	Materials of rubber	N D	20 735	5 744 6 413	3 226 3 290	4 348 3 088	1 090 676	3 316 3 572	2 093 2 161	682 574	232 249	4
625	Rubber tyres, tyre cases, etc.	N D	71 563	17 272 15 441	19 305 18 300	10 330 5 043	6 703 4 921	7 645 7 239	8 002 8 125	1 587 1 230	520 287	199
628	Articles of rubber, n.e.s.	N D	6 651	1 999 2 283	1 188 1 361	1 119 768	876 675	459 468	905 797	60 49	25 33	
833	Cork manufactures	N D	223	50 23	58 42	26 41	36 19	12 20	37 27	2	2 4	

Value in 1000 ECU

Valeurs en 1000 ECU

SITC CTIC Rev. 2	Products - Produits	1982	EUR 10	Deutsch- land	France	Italia	Nederland	Belg.-Lux	United Kingdom	Ireland	Danmark	Ελλάδα
341	Gaz naturels, gaz manufacturés	N D	499 178 18 529	10 037 22 624	7 712 2 706	4 517 2 706	435 241 640 114	8 332 6 141	32 770 27 934	168 225	2	401
351	Énergie électrique	N D	32 189 23 993	19 089 7 367	1 417		1 900	7 895 9 980			3 788 4 853	
411	Huiles et graisses animales	N D	18 498 4 296	5 344 2 445	2 905 2 445	1 544 1 861	3 318 3 158	1 076 1 654	827 595	1 083 729	2 401 3 366	
423	Huiles végétales fixes douces	N D	59 645 13 476	15 154 8 904	7 538 8 904	4 580 3 452	16 236 12 218	11 988 13 413	512 183	103 32	733 122	2 801
424	Autres huiles végétales fixes	N D	17 263 3 001	3 603 2 312	2 248 2 312	365 360	6 438 5 866	2 994 4 093	1 030 746	75 17	510 430	
431	Huiles et graisses élaborées	N D	37 231 12 731	15 137 1 356	1 711 1 356	1 298 915	14 013 9 636	2 526 2 536	2 419 2 640	74 40	53 58	
511	Hydrocarbures et dérivés halogénés, etc.	N D	257 670 61 809	75 269 23 267	34 350 2 455	3 303 2 455	108 358 89 874	14 589 16 006	21 788 27 714	8 12	27	
512	Alcools, phénols, dérivés halogénés, etc.	N D	81 381 21 339	23 286 9 681	10 907 4 003	4 006 4 003	27 503 15 953	3 919 7 146	11 590 7 976	25 35	145 78	
513	Acides carboxyliques, etc.	N D	84 184 21 643	25 803 9 295	10 916 9 295	7 502 6 658	20 784 14 364	6 809 5 792	6 915 7 677	4 437 5 320	1 018 834	
514	Composés à fonctions azotées	N D	144 562 64 325	35 280 10 370	14 092 10 370	3 797 3 558	25 953 25 946	11 225 11 317	52 225 46 248	1 444 327	446 443	
515	Composés organo-minér., hétérocycliques	N D	95 286 24 902	26 281 8 049	9 111 8 049	6 524 6 412	13 358 10 734	2 306 4 169	21 107 16 814	15 785 21 008	815 1 025	1
516	Autres produits chimiques organiques	N D	99 333 29 866	35 714 9 245	10 016 9 245	3 440 3 527	30 473 20 423	9 287 7 847	6 516 5 011	527 362	3 360 2 645	
522	Produits chimiques inorganiques	N D	92 135 32 616	35 135 15 847	13 159 15 847	4 685 3 559	16 848 16 506	15 487 16 942	5 842 6 795	313 330	295 148	373
523	Autres produits chimiques inorganiques	N D	52 375 17 845	14 947 6 671	7 252 6 671	6 256 2 869	13 166 11 638	4 299 4 137	6 083 7 560	194 225	178 156	
524	Matières radio-actives et associés	N D	100 060 1 990	1 944 41 815	70 013 311	2 110 311	14 713 4 929	1 8	11 260 30 191	4 25	15 20	
531	Color. org. synthétiques, indigo nat., etc.	N D	30 078 20 539	22 344 862	883 862	2 148 1 132	2 223 1 950	2 084 2 346	267 343	44 39		85
532	Extraits pour teinture, tannage, etc.	N D	5 135 1 987	2 798 1 093	986 1 093	435 707	354 174	177 361	315 570	35 25	35 20	
533	Pigments, peintures, vernis, etc.	N D	111 958 38 455	40 039 15 986	15 437 15 986	3 718 4 146	20 155 15 680	14 511 14 888	13 805 12 041	1 681 1 059	2 812 1 971	
541	Produits médicaux et pharmaceutiques	N D	234 877 61 716	56 781 41 844	42 703 15 626	19 427 15 626	25 481 22 187	26 544 39 436	42 250 55 031	9 434 7 624	12 925 8 309	191
551	Huiles essentielles et produits aromatiques	N D	23 565 2 634	2 291 6 421	5 836 6 421	995 741	4 580 4 053	825 957	4 463 3 960	3 882 3 822	77 86	18
553	Parfumerie et produits de beauté	N D	83 235 11 933	13 977 32 281	35 503 32 281	5 383 4 132	5 024 4 759	4 743 5 145	16 008 14 118	2 115 2 018	482 434	22
554	Savons; produits d'entretien	N D	83 037 25 802	29 000 6 698	8 346 6 698	3 032 2 426	12 458 17 589	15 626 14 927	11 882 10 920	1 917 1 860	778 799	
562	Engrais manufacturés	N D	118 178 26 504	21 866 11 918	13 062 11 918	2 178 2 030	36 967 32 788	35 288 45 536	4 411 6 456	2 790 760	1 814 329	2
572	Explosifs et articles de pyrotechnie	N D	3 970 1 175	1 018 1 140	855 1 140	277 537	1 019 445	834 908	54	187 238		
582	Produits de condensation, etc.	N D	209 385 64 866	71 847 13 081	15 107 13 081	16 603 13 557	60 049 45 718	28 132 31 532	15 384 13 186	1 405 1 820	850 643	8
583	Produits de polymérisation, etc.	N D	510 501 135 347	149 779 80 707	89 709 80 707	48 944 40 334	101 141 83 670	87 453 102 828	26 290 23 666	1 948 1 557	4 806 4 499	333
584	Cellulose, dérivés chimiques de cellulose	N D	23 139 8 907	9 295 2 584	2 681 2 584	2 493 1 988	1 020 1 167	2 781 4 647	4 570 4 233	158 175	159 150	2
585	Autres résines artificielles et mat. plast.	N D	15 231 2 307	2 355 2 283	1 954 2 283	1 466 1 009	5 477 4 752	1 123 1 131	1 563 1 287	1 226 1 572	15 14	52
591	Désinfectants, insécticides, etc.	N D	104 518 31 192	37 440 12 614	14 274 12 614	3 817 3 893	6 689 8 837	28 863 19 824	13 003 14 946	368 304	207 120	87
592	Amidons, gluten, colles, etc.	N D	48 536 8 771	12 465 11 388	13 039 11 388	942 773	9 253 8 435	6 102 6 956	2 893 2 388	2 348 1 248	1 484 1 754	
598	Produits chimiques divers, n.d.a.	N D	216 496 76 235	72 834 32 774	33 926 32 774	13 070 10 119	36 123 37 212	28 972 29 542	25 663 25 501	898 564	1 385 2 035	5 825
611	Cuir et peaux, préparés	N D	68 285 10 795	9 618 10 902	11 321 10 902	25 918 30 424	6 369 5 227	3 053 3 897	7 072 6 166	1 615 1 251	1 307 1 121	12
612	Articles manufacturés en cuir, n.d.a.	N D	15 236 3 327	3 330 1 112	1 481 1 112	8 837 7 308	955 1 597	883 1 138	1 438 1 484	132 74	197 115	3
613	Pelletteries tannées ou apprêtées	N D	32 806 9 033	14 404 3 790	4 517 3 790	3 029 1 648	415 709	1 421 1 530	5 657 4 377	255 221	395 142	2 513
621	Produits en caoutchouc	N D	49 512 17 031	14 517 8 435	8 679 8 435	10 689 7 529	2 394 2 042	5 534 5 582	4 787 4 321	2 110 1 806	782 790	10
625	Pneumatiques, chambres à air, etc.	N D	188 051 38 381	43 723 49 903	50 775 49 903	29 196 15 378	16 050 11 738	21 013 18 994	21 526 20 812	4 482 3 494	564 467	742
628	Ouvrages en caoutchouc, n.d.a.	N D	42 259 17 020	15 621 9 381	8 443 9 381	6 037 4 735	3 545 3 186	2 757 3 381	5 101 4 696	520 465	235 357	
633	Ouvrages en liège	N D	927 164	234 293	324 293	101 120	90 69	42 61	119 131	1 18	16 18	

Quantity in 1000 kg

Quantités en 1000 kg

SITC CITC Rev. 2	Products - Produits	1982	EUR 10	Deutsch- land	France	Italia	Nederland	Belg.-Lux	United Kingdom	Ireland	Danmark	Ελλάδα
634	Veneers, reconstituted wood, etc, n.e.s.	N D	150 080 42 448	50 880 42 448	22 806 25 433	5 606 4 398	3 431 2 843	60 007 63 286	3 509 2 662	939 657	2 754 1 828	148
635	Wood manufactures, n.e.s.	N D	43 032 7 494	7 965 7 494	5 354 5 730	6 256 6 338	7 332 6 120	5 157 5 824	2 535 2 595	1 190 1 030	7 231 4 850	12
641	Paper and paperboard	N D	434 204 147 405	157 734 147 405	88 509 88 447	43 566 33 514	75 434 62 820	36 467 39 924	20 582 23 728	1 180 948	10 731 7 036	1
642	Articles of paper, pulp, paperboard	N D	122 824 34 552	48 491 34 552	18 303 17 116	7 629 7 838	21 631 19 035	16 565 21 192	7 873 7 089	1 356 1 401	962 908	14
661	Textile yarn	N D	83 533 21 620	22 027 21 620	12 728 11 536	15 505 13 309	9 889 7 638	11 379 11 720	4 358 4 710	2 067 1 584	640 482	5 840
662	Cotton fabrics, woven, excl. spec. fabrics	N D	20 457 5 770	6 954 5 770	4 028 4 281	2 344 2 392	1 779 1 811	2 925 3 002	1 047 792	1 376 1 214	207 122	797
663	Synthetic fabrics, woven, excl. spec. fabr.	N D	20 693 5 284	5 432 5 284	2 003 1 995	5 328 5 116	1 545 1 491	3 816 4 650	1 228 1 216	1 007 917	187 173	147
654	Other woven textile fabrics	N D	6 235 713	772 713	1 009 830	2 484 2 138	386 263	915 972	510 547	60 49	24 18	75
655	Knitted or crocheted fabrics	N D	8 160 2 090	2 187 2 090	705 766	2 961 2 787	744 713	630 911	775 701	73 28	48 58	37
656	Tulle, lace, embroidery, etc.	N D	1 478 411	288 258	206 200	337 411	274 206	177 241	104 89	45 45	3 5	44
657	Special textile fabrics, etc.	N D	24 973 8 997	7 834 8 997	2 416 2 499	4 053 2 985	3 184 2 485	4 588 4 467	1 828 1 539	631 461	427 352	12
658	Made-up textile articles, n.e.s.	N D	12 909 2 124	2 035 2 124	901 954	1 636 1 532	1 770 1 790	4 853 6 084	804 789	284 287	137 103	489
659	Floor coverings, etc.	N D	43 285 3 115	3 530 3 115	1 307 1 118	915 474	8 137 8 862	24 666 26 591	2 120 1 746	492 401	1 952 1 359	146
661	Lime, cement, building materials	N D	628 398 144 197	188 844 144 197	67 441 57 619	79 051 52 741	47 445 32 631	233 155 255 156	3 810 3 021	4 707 2 786	3 552 7 923	393
662	Clay and refractory construction materials	N D	335 083 48 990	56 341 48 990	33 898 31 115	138 741 89 209	60 941 41 534	24 886 23 130	8 921 8 743	2 975 2 088	7 875 5 162	505
663	Mineral manufactures, n.e.s.	N D	282 232 55 716	63 293 55 716	29 017 23 576	15 373 11 741	77 993 62 483	66 937 61 382	12 898 9 027	2 921 1 749	13 796 9 154	4
684	Glass	N D	184 927 38 156	41 723 38 156	33 367 30 581	15 806 14 931	14 180 10 048	68 556 54 434	6 989 8 694	460 344	3 846 2 843	
665	Glassware	N D	105 012 28 725	28 388 28 725	19 218 16 070	18 387 16 738	14 076 14 174	17 032 19 135	5 748 4 364	1 835 2 067	530 275	
666	Pottery	N D	13 959 3 245	3 951 3 245	1 302 1 149	4 782 4 235	884 675	597 733	2 070 2 150	272 307	97 77	4
667	Pearls, precious and semi-precious stones	N D	14 2	12 2				1 1	1			
671	Pig etc. iron, ferro-alloys	N D	79 564 18 305	44 502 18 305	23 710 17 217	4 285 1 259	1 260 4 104	2 791 2 859	3 016 2 234		49	
672	Ingots, primary forms, of iron or steel	N D	428 348 95 287	91 303 95 287	120 824 113 407	27 251 25 718	40 017 102 700	127 790 144 782	20 630 16 955	42 55	491 1 383	
673	Iron and steel bars, rods, angles, etc.	N D	554 888 99 568	102 170 99 568	103 698 90 972	115 153 93 095	27 967 35 013	164 137 135 921	32 856 40 050	5 063 5 776	3 844 3 395	
674	Iron and steel universals, plates, sheets	N D	601 440 131 885	133 585 131 885	98 395 93 866	30 564 62 990	68 229 90 930	229 940 237 053	22 582 23 672	466 260	12 829 13 812	4 850
675	Hoop and strip, of iron or steel	N D	110 618 42 961	43 826 42 961	25 045 26 380	3 430 3 304	4 232 4 576	30 194 25 434	3 517 4 393	30 31	344 180	
676	Rails and railway track material	N D	35 318 9 016	18 984 9 016	7 371 4 894	200 103	2 958 642	4 407 5 022	1 380 2 583		81	20
677	Iron and steel wire, excluding wire rod	N D	46 718 15 396	16 406 15 396	5 908 5 269	4 626 4 444	2 444 2 620	14 980 11 477	2 198 2 180	76 62	80 95	
678	Tubes, pipes, fittings, of iron and steel	N D	220 860 112 128	74 434 112 128	47 414 27 788	48 488 32 662	21 036 16 746	16 864 12 309	9 975 11 220	277 186	2 037 1 904	335
679	Iron and steel castings, rough forgings	N D	14 417 4 763	5 353 4 763	2 875 3 797	1 541 2 181	1 480 1 119	844 613	1 283 1 258	13 64	1 028 879	
681	Silver and platinum group metals	N D	87 64	39 64	20 33	1 4	13 10	5 31	8 21	1		
682	Copper excluding cement copper	N D	82 837 21 042	21 260 21 042	13 048 10 727	5 860 5 442	2 624 1 675	34 719 39 086	4 336 4 622	130 111	334 352	526
683	Nickel	N D	2 489 775	1 128 775	316 707	3 28	257 100	33 9	687 981	5 7		60
684	Aluminium	N D	140 662 38 784	38 784 37 620	26 418 27 189	8 209 4 650	34 772 32 853	12 500 17 115	13 916 8 665	200 319	1 339 1 006	4 524
685	Lead	N D	23 397 6 564	5 162 6 564	3 370 5 247	53 2	1 319 1 240	3 759 6 346	9 299 5 589	324 102	91 57	
686	Zinc	N D	38 264 5 451	5 198 5 451	7 775 4 959	834 465	12 875 7 638	10 166 11 219	1 394 1 805	22 24	19	
687	Tin	N D	516 123	186 123	4 27	20 12	194 159	35 4	53 107		24 44	
688	Uranium, thorium and alloys	N D	1 1		1				1			
689	Miscellaneous non-ferrous base metals	N D	2 360 195	268 195	480 367	422 283	794 997	75 109	321 174		8	

**export
INTRA (EUR 10)**
**COMMERCE DE LA CE
par groupes de la CTCI**

Value in 1000 ECU

Valeurs en 1000 ECU

SITC CTIC Rev. 2	Products - Produits	1982	EUR 10	Deutsch- land	France	Italia	Nederland	Belg.-Lux	United Kingdom	Ireland	Danmark	Ελλάδα
634	Placages, bois artificiels, etc., n.d.a.	N D	64 718 17 964	20 756 13 349	12 478 6 777	7 488 2 325	2 730 19 157	17 364 1 309	1 707 1 309	321 388	1 709 1 085	165
635	Articles manufacturés en bois, n.d.a.	N D	55 035 9 311	9 296 4 766	4 632 4 766	13 670 12 631	7 413 6 050	5 082 5 716	3 283 2 934	970 840	10 873 7 524	18
641	Papiers et cartons	N D	324 216 113 079	117 953 60 388	82 299 34 255	32 207 26 208	49 994 42 344	29 150 32 856	24 526 26 137	1 366 1 200	6 718 4 722	3
642	Articles en papier ou carton	N D	179 325 55 312	77 634 34 332	24 350 23 332	11 115 10 707	26 105 24 128	21 995 27 085	14 698 13 124	2 001 2 070	1 360 1 220	67
651	Fils de matières textiles	N D	345 028 82 199	81 148 59 625	65 530 56 967	65 846 25 402	34 294 29 686	43 193 46 075	21 316 20 517	7 755 5 880	2 815 2 034	23 131
652	Tissus de coton, sauf tissus spéciaux	N D	150 921 45 348	43 107 34 285	31 503 25 402	25 510 25 402	14 355 13 495	17 550 19 181	6 553 5 574	7 582 6 176	1 216 760	3 546
653	Tissus synthét. ou artif., sauf spéciaux	N D	169 802 47 264	45 857 22 911	21 487 22 911	46 663 42 778	11 067 9 163	28 560 35 061	7 389 6 358	6 199 5 509	1 668 1 218	912
654	Autres tissus, sauf tissus spéciaux	N D	66 922 6 509	6 870 7 735	7 911 7 735	35 870 35 296	2 971 2 091	4 399 4 794	7 455 6 712	676 672	286 201	484
655	Étoffes de bonneterie	N D	74 580 20 916	20 759 7 821	7 039 7 821	28 370 25 753	6 579 6 239	5 155 7 378	5 539 4 759	390 231	588 657	161
656	Tulles, dentelles, broderies, etc.	N D	18 506 4 182	4 195 5 368	5 220 3 074	3 131 3 074	1 876 1 495	1 586 2 229	1 609 1 336	492 613	63 58	344
657	Tissus spéciaux, articles assimilés	N D	120 178 37 143	38 385 11 771	11 066 11 771	25 618 20 006	14 754 11 602	17 782 17 567	8 977 6 987	2 239 1 916	1 381 1 097	38
658	Articles en matières textiles, n.d.a.	N D	61 214 11 521	11 929 6 538	6 439 5 538	11 287 9 820	5 490 5 703	13 612 16 466	8 316 5 625	1 991 1 922	1 244 1 049	2 906
659	Couvre-parquets, tapis, etc.	N D	126 779 14 105	16 416 3 244	3 105 3 244	2 870 1 826	22 475 22 763	63 001 70 499	9 861 8 293	2 393 1 812	5 950 4 220	708
661	Chaux, ciments, matér. construct. fabriqués	N D	67 427 9 117	11 678 6 566	7 828 6 566	25 701 18 587	3 868 2 564	15 203 15 655	1 838 1 450	418 212	686 684	209
662	Matériaux de construct. en prod. céramiques	N D	108 581 22 688	24 888 10 552	9 542 10 552	54 076 36 201	9 757 7 115	4 875 4 760	3 434 2 934	1 016 714	877 500	116
663	Articles minéraux manufacturés, n.d.a.	N D	84 820 29 280	27 907 11 792	12 053 6 478	7 354 6 478	11 995 9 563	11 433 13 551	10 335 9 790	624 580	3 102 2 386	17
664	Verre	N D	121 590 28 775	29 920 18 387	20 410 18 387	15 261 12 304	8 880 5 694	35 606 32 825	6 995 7 796	1 335 916	3 183 2 632	
665	Ouvrages en verre	N D	79 612 19 588	19 595 19 588	23 718 20 109	12 784 11 992	6 567 6 034	8 670 9 433	5 753 4 138	1 659 1 554	865 642	1
666	Poterie	N D	48 163 12 613	15 637 3 949	4 061 3 949	10 984 9 319	3 334 2 478	3 166 4 062	8 150 7 679	892 758	2 110 1 029	29
667	Pierres gemmes et perles fines	N D	211 250 4 625	4 372 1 010	1 502 1 010	15 495	1 983 1 634	62 359 58 640	141 013 97 088		8 12	
671	Fontes, grenailles, poudres, ferro-alliages	N D	30 429 5 647	11 922 5 647	11 888 7 783	2 522 980	634 1 762	1 582 1 400	1 877 1 386	4 9	21	
672	Lingots et formes prim. en fer ou acier	N D	146 191 39 830	35 230 40 093	42 252 40 093	11 478 10 903	11 240 28 006	38 478 48 002	7 313 7 755	32 33	188 294	
673	Barres et profilés, en fer ou en acier	N D	226 500 49 647	50 771 49 647	46 834 40 252	41 581 34 990	11 113 13 029	59 453 47 357	13 452 15 400	1 704 2 005	1 592 1 308	
674	Large plates et tôles, en fer ou en acier	N D	299 233 69 261	72 170 69 261	50 703 52 171	19 380 31 324	32 889 42 336	100 516 105 036	16 849 15 736	392 258	4 644 4 928	1 690
675	Feuillards en fer ou en acier	N D	65 087 29 035	28 033 16 588	15 030 16 588	2 127 1 884	2 225 2 280	14 938 12 705	2 458 2 837	71 74	205 125	
676	Rails et autres éléments de voies ferrées	N D	9 424 2 855	4 626 2 855	2 709 1 593	236 49	315 111	1 142 1 416	367 894	28		9
677	Fils de fer ou d'acier	N D	31 684 10 792	11 005 5 231	5 834 5 231	2 895 2 706	1 403 1 323	8 623 8 739	1 750 1 971	104 42	70 96	
678	Tuyaux, accessoires, en fonte, fer, acier	N D	163 543 84 406	64 732 27 407	38 420 27 407	39 453 25 478	16 641 13 413	9 497 6 918	12 059 9 407	378 252	2 162 1 897	203
679	Ouvrages bruts, en fonte, fer, acier	N D	18 433 7 195	6 856 3 645	4 311 3 645	1 894 1 883	1 302 982	882 751	2 219 1 855	74 127	915 755	
681	Argent, platine, métaux de la mine platine	N D	37 265 22 653	15 083 9 669	7 095 9 669	639 2 848	2 830 4 582	2 030 10 801	9 173 18 219	283 449	232	
682	Cuivre	N D	167 328 49 566	51 442 22 072	26 387 22 072	11 782 11 423	5 100 3 730	60 152 68 545	10 284 10 123	341 364	738 447	1 102
683	Nickel	N D	16 147 5 150	6 479 3 921	2 061 3 921	45 245	1 484 513	385 128	5 577 8 917	99 201	1	36
684	Aluminium	N D	238 432 74 831	72 305 45 914	44 649 45 914	15 642 8 841	51 854 48 822	22 934 30 614	21 904 16 328	485 674	3 061 2 333	5 598
685	Plomb	N D	18 720 5 065	4 711 2 908	2 115 2 908	32 2	1 155 1 092	3 368 4 857	6 986 4 535	199 81	164 126	
686	Zinc	N D	34 036 4 664	4 545 4 664	7 593 4 633	709 365	10 960 6 403	9 000 9 928	1 217 1 575	12 12	11	
687	Étain	N D	6 007 1 155	2 178 1 155	45 253	119 118	2 278 1 744	443 55	670 1 084	1 76	277 352	
688	Uranium, thorium et alliages	N D	46 2		7 2				27 14		12	
689	Autres métaux communs non ferreux	N D	7 863 386	1 349 386	2 109 1 351	899 675	1 675 2 402	241 358	1 590 806		6	

Quantity in 1000 kg

Quantités en 1000 kg

SITC CITC Rev. 2	Products - Produits	1982	EUR 10	Deutsch- land	France	Italia	Nederland	Belg.-Lux	United Kingdom	Ireland	Danmark	Ελλάδα
691	Metal structures and parts	N D	62 293 17 028	17 088 17 028	9 814 8 820	5 493 5 461	11 908 9 480	11 048 8 765	4 356 4 200	868 815	1 717 1 259	1
692	Metal containers, for storage, transport	N D	38 216 8 790	6 790 6 790	4 736 4 332	3 894 2 562	4 042 3 413	13 306 12 217	4 127 3 602	353 191	956 860	12
693	Wire products and fencing grills	N D	32 215 8 117	9 649 8 117	3 635 3 118	2 902 2 171	3 599 3 423	10 481 9 250	1 264 1 092	610 481	47 27	28
694	Nails, bolts, nuts, screws, etc.	N D	31 600 6 881	6 964 6 881	2 656 2 229	12 376 8 347	3 295 2 719	3 736 2 586	1 307 1 068	554 360	706 475	6
695	Tools for use in the hand or in machines	N D	7 797 3 466	3 188 3 466	925 1 038	1 087 896	898 751	387 526	912 1 029	300 228	120 98	2
696	Cutlery	N D	1 634 589	570 589	317 270	275 264	168 107	27 29	207 250	11 6	4 2	65
697	Household equipment of base metal, n.e.s.	N D	22 336 4 390	4 919 4 390	3 188 3 117	7 645 6 651	2 048 1 686	1 722 1 074	1 386 1 253	358 234	1 008 778	62
699	Manufactures of base metal, n.e.s.	N D	71 713 21 706	20 151 21 706	9 838 9 492	18 092 13 304	5 780 5 468	7 822 7 974	6 383 6 250	2 307 1 531	1 279 941	61
711	Steam boilers and auxiliary plant	N D	2 055 1 017	953 1 017	233 184	42 269	110 343	90 109	395 438	40 32	192 110	
712	Steam engines, turbines	N D	666 96	145 96	241 310	152 55	18 34	103 143	7 82			
713	Internal combustion piston engines	N D	34 178 12 687	14 346 12 687	7 713 7 349	4 259 3 515	1 275 1 233	425 546	5 619 6 030	12 21	528 517	1
714	Reaction engines, gas turbines	N D	689 60	69 60	130 18	33 29	178 77	6 23	264 299	7 12	2	
716	Rotating electric plant, parts	N D	11 892 3 478	3 586 3 478	2 838 2 459	2 359 1 993	474 433	170 211	1 924 1 898	177 90	363 275	1
718	Other power generating machinery	N D	1 652 669	792 669	225 107	131 236	79 82	139 124	166 172	18 13	104 107	
721	Agricultural machinery, excluding tractors	N D	27 069 9 227	8 444 9 227	3 528 2 566	3 797 4 478	3 867 3 725	3 729 4 395	2 029 1 643	321 201	1 354 1 384	
722	Tractors, excluding for semi-trailor	N D	24 452 8 147	6 047 8 147	2 716 2 885	10 552 9 389	341 200	338 587	4 280 5 115	160 43	18 65	
723	Civil engineering equipment	N D	31 942 10 327	10 207 10 327	5 207 7 364	2 358 2 558	2 074 1 781	4 380 6 619	5 661 5 517	705 1 211	331 252	19
724	Textile and leather machinery, n.e.s.	N D	9 146 4 487	3 806 4 487	807 873	2 408 2 224	733 701	500 749	893 1 195	109 43	86 172	4
725	Paper and pulp mill machinery	N D	4 149 2 296	1 301 2 296	230 452	452 612	1 805 850	139 242	350 503	53 23	14 129	5
728	Printing and bookbinding machinery	N D	4 612 2 924	2 133 2 924	253 347	428 357	496 411	117 94	1 100 583	42 17	43 63	
727	Food processing machinery, non-domestic	N D	2 934 867	580 867	218 270	443 459	898 630	103 126	437 256	53 32	202 161	
728	Other specialized machinery	N D	23 616 8 930	8 278 8 930	2 385 2 867	6 615 5 960	2 152 1 889	1 207 1 517	2 076 2 389	300 238	603 1 050	
736	Machine-tools for working metal	N D	11 571 5 479	4 618 5 479	1 153 1 558	2 790 2 214	540 477	1 264 1 575	934 1 572	85 85	181 262	6
737	Metalworking machinery, n.e.s.	N D	13 360 6 509	2 772 6 509	1 097 4 577	1 400 2 205	5 960 2 364	1 251 1 883	695 683	34 40	112 93	39
741	Heating and cooling equipment	N D	21 430 5 040	4 650 5 040	2 495 2 614	8 103 5 637	1 406 1 547	1 378 2 142	1 990 2 909	344 221	1 054 883	10
742	Pumps for liquids etc.	N D	7 411 3 025	2 589 3 025	877 969	1 126 1 169	719 573	260 381	662 903	264 288	888 713	6
743	Pumps, n.e.s.; fans; centrifuges, etc.	N D	18 545 5 596	6 697 5 596	2 209 2 358	4 305 3 279	1 158 1 290	837 991	2 181 1 881	304 235	854 680	
744	Mechanical handling equipment	N D	29 290 11 800	10 163 11 800	4 233 5 097	3 609 3 454	3 704 2 879	2 358 2 307	3 275 2 909	1 189 300	754 738	5
745	Non-electrical machinery, tools, etc.	N D	8 768 3 828	3 423 3 828	501 568	1 794 1 732	861 728	403 404	770 808	279 328	737 664	
749	Non-electrical machinery, parts, etc., n.e.s.	N D	37 532 14 828	14 689 14 828	5 403 5 831	8 181 6 511	2 579 2 254	1 619 1 913	4 312 4 191	103 114	749 615	17
751	Office machines	N D	4 293 1 144	1 266 1 144	240 271	600 320	972 870	83 128	999 901	4 4	129 75	
752	ADP machines and units thereof	N D	5 384 1 303	1 381 1 303	459 593	1 288 999	341 363	185 161	1 184 1 230	539 560	27 29	
759	Office and ADP machine parts and access.	N D	3 493 557	840 557	321 278	389 298	642 714	170 180	871 810	183 207	77 37	
761	Television receivers	N D	6 936 3 522	4 035 3 522	78 80	899 811		1 151 1 239	733 586	39 106	1 135	
762	Radio broadcast receivers	N D	1 778 720	766 720	208 194	215 70		355 326	198 280	32 30	4 32	
763	Sound recorders, phonographs	N D	1 924 744	1 090 744	67 89	285 103	4 1	264 270	199 189	14 14	1 68	
764	Telecomm. equipment, parts, acc., n.e.s.	N D	9 620 2 320	2 298 2 320	784 699	1 506 1 217	1 325 1 218	1 902 2 014	988 1 031	175 177	630 703	12
771	Electric power machinery, n.e.s.	N D	5 858 2 307	2 335 2 307	1 373 1 163	680 495	539 447	494 683	282 406	81 78	71 60	3

**export
INTRA (EUR 10)**
**COMMERCE DE LA CE
par groupes de la CTCl**

Value in 1000 ECU

Valeurs en 1000 ECU

SITC CTC Rev. 2	Products - Produits	1982	EUR 10	Deutsch- land	France	Italia	Nederland	Belg.-Lux	United Kingdom	Irland	Danmark	Ελλάδα
691	Constructions métalliques et parties	N D	95 174 28 074	29 490 11 021	11 477 7 802	7 394 7 802	16 286 13 367	16 064 12 173	8 902 9 203	1 448 1 629	4 110 2 847	3
692	Réservoirs, fûts etc., en métal	N D	62 456 14 542	13 847 7 895	8 849 3 774	6 103 6 251	6 744 6 251	15 659 15 664	8 624 7 497	624 415	1 956 1 553	51
693	Ouvrages en fils métalliques, grillages	N D	29 996 8 501	9 602 3 800	4 085 1 872	2 696 2 232	2 312 2 232	8 291 7 465	1 866 1 530	962 574	162 42	30
694	Clouterie et boulonnerie	N D	56 431 19 847	18 942 5 304	5 167 11 722	17 269 4 201	4 816 4 201	3 846 2 793	4 258 3 726	1 251 916	872 556	10
695	Outils à main et pour machines	N D	93 045 45 568	40 325 10 528	9 704 9 801	10 975 9 801	11 813 10 627	4 477 4 982	10 202 9 431	3 923 3 491	1 292 987	334
696	Coutellerie	N D	22 987 10 833	10 167 3 074	3 116 2 199	2 684 2 394	3 219 2 394	300 412	2 632 3 231	136 111	73 49	860
697	Articles métalliques pour usage domestiq.	N D	89 741 23 583	27 201 12 620	11 911 26 500	23 820 7 839	7 839 6 701	6 651 4 049	5 514 4 552	1 511 956	3 303 2 479	311
699	Articles manufact. en mét. communs, n.d.a.	N D	225 013 85 532	79 070 31 257	30 302 36 872	45 556 19 368	19 368 16 864	15 420 16 029	24 139 19 809	7 309 5 341	3 688 3 214	161
711	Chaudières et leurs appareils auxiliaires	N D	10 803 4 879	4 519 1 131	1 980 911	453 911	539 1 145	599 630	1 829 1 682	77 48	807 418	
712	Machine à vapeur, locomob., turb. à vapeur	N D	12 389 3 715	3 715 3 676	4 286 210	1 422 210	2 273 1 837	424 1 275	269 4 321			
713	Moteurs à pistons	N D	225 055 89 805	93 033 48 413	47 703 22 761	28 299 8 607	8 607 9 865	3 111 4 541	40 054 37 117	187 193	4 152 4 757	9
714	Propulseurs à réaction, turbines à gaz	N D	97 042 20 131	16 579 2 585	6 658 5 179	14 099 9 848	15 370 9 848	3 999 13 990	39 798 34 575	293 1 424	242 32	10
716	Machine et appareils électr. rotatifs	N D	73 558 29 352	29 070 14 155	16 913 10 345	10 486 10 345	4 629 3 700	1 693 2 606	7 316 7 148	1 354 1 059	2 095 1 820	2
718	Autres moteurs et machines motrices	N D	64 210 9 962	37 547 1 378	3 555 1 378	585 1 638	630 597	17 813 44 766	2 570 2 654	109 102	1 400 1 456	1
721	Machines agricoles, sauf tracteurs	N D	102 815 37 378	34 741 8 372	12 340 14 626	11 067 14 114	14 408 17 876	14 452 17 876	8 737 7 482	1 097 613	5 979 4 681	
722	Tracteurs, sauf pour semi-remorques	N D	91 802 35 031	25 767 11 549	9 778 38 265	38 265 35 273	725 424	1 173 2 104	15 472 18 105	467 130	56 124	
723	Matériel de génie civil et construction	N D	114 638 40 337	34 827 27 980	17 917 8 552	8 451 8 552	6 779 5 552	16 320 22 016	27 514 23 779	1 800 1 826	803 486	227
724	Machines pour indust. textile, cuirs, peaux	N D	99 537 63 827	49 277 7 622	20 352 20 645	5 811 5 893	4 162 6 203	10 754 10 365	968 330	1 040 1 188		112
725	Machines pour la fabrication de papier	N D	27 698 29 456	14 873 5 168	2 439 6 704	4 293 6 704	1 800 1 925	683 1 238	2 898 5 873	520 147	162 609	30
726	Machines p. imprimerie, brochage, reliure	N D	57 183 45 908	30 924 4 274	2 547 3 860	4 143 3 860	4 527 6 256	938 894	12 700 8 135	347 242	1 067 868	
727	Mach. indust. aliment. sf appareils ménagers	N D	32 282 8 442	10 587 2 338	2 169 3 819	4 533 3 819	9 354 7 848	779 1 028	4 488 2 474	488 320	2 049 1 964	
728	Aut. mach. appar. spécialisés p. industries	N D	192 223 99 452	82 883 17 849	20 630 39 460	39 645 19 952	19 952 18 620	6 781 8 747	18 582 22 335	1 547 1 018	4 963 7 775	21
736	Machines-outils pour travail métaux	N D	118 410 71 841	57 977 12 413	11 798 23 748	26 050 4 371	5 407 4 371	6 033 10 330	8 968 10 345	948 625	1 197 1 282	34
737	Autres machines pour travail métaux	N D	43 833 15 251	23 857 10 724	5 026 6 310	5 489 8 094	2 387 3 827	3 827 3 998	3 916 3 629	177 401	1 183 841	48
741	Machines appar. p. chauffage, réfrigération	N D	129 155 43 319	35 330 16 517	14 032 30 753	38 016 13 369	11 200 13 369	7 367 9 764	15 247 14 176	2 483 3 022	7 437 7 112	53
742	Pompes pour liquides	N D	83 231 44 666	37 989 10 168	9 895 8 907	9 077 8 907	7 764 6 686	2 017 2 991	8 306 17 145	2 179 2 242	5 936 5 110	69
743	Aut. pompes, ventilat., centrifugeuses, etc.	N D	137 187 53 752	18 511 17 639	22 425 16 313	8 812 11 883	6 672 7 168	19 676 18 234	1 783 1 385	5 671 4 070	5	
744	Équipement mécanique de maintenance	N D	133 314 58 426	67 262 21 469	16 483 13 253	13 144 13 253	16 052 13 560	6 503 6 999	16 224 12 086	3 897 1 280	3 544 3 559	41
745	Aut. machines, appareils et outils non électr.	N D	121 890 66 713	58 160 8 214	5 392 25 011	23 064 11 105	11 860 11 105	3 563 5 167	12 782 10 265	1 318 1 405	5 743 5 688	8
749	Parties et accessoires de machines, n.d.a.	N D	302 405 130 976	126 574 46 393	37 694 47 889	54 798 21 037	21 429 21 037	11 760 14 966	39 910 36 183	1 528 1 235	8 489 6 746	223
751	Machines et appareils de bureau	N D	106 768 29 222	29 702 5 805	4 035 9 536	22 981 9 536	24 392 22 068	3 129 3 335	20 353 17 615	184 237	2 022 1 222	
752	Mach. automat. p. traitement informatique	N D	396 973 102 509	97 766 82 588	53 641 52 299	86 475 28 115	29 769 28 115	19 600 27 941	80 199 84 325	47 180 53 608	2 337 2 244	6
759	Parties et accessoires pour mach. 751+752	N D	240 738 62 759	58 015 36 031	35 676 21 161	21 161 18 026	34 816 42 082	6 962 9 272	56 389 56 645	15 319 18 199	2 400 2 554	
761	Récepteurs de télévision	N D	90 317 55 898	48 392 916	750 9 172	11 069 9 172	13 981 15 320	8 232 6 244	364 322	13 1 793		
762	Récepteurs de radiodiffusion	N D	33 773 14 215	14 215 4 846	5 602 4 846	2 654 953	8 245 7 294	2 408 2 900	859 707	80 737		
763	Phonographes, machines à dicter, etc.	N D	52 299 24 508	36 199 1 262	780 1 209	2 320 1 209	326 12	6 040 7 040	5 710 4 180	563 476	361 1 910	
764	Appareils de télécommunication, n.d.a.	N D	194 418 65 811	65 811 26 030	23 701 13 227	22 327 31 747	24 609 31 747	19 321 27 792	22 416 22 584	7 075 6 974	8 634 9 119	325
771	Mach. p. production et transformation d'élect.	N D	41 080 16 228	16 228 6 010	6 775 2 607	2 899 2 607	6 523 4 688	3 594 3 502	2 934 4 548	1 028 670	1 085 800	14

Quantity in 1000 kg

Quantités en 1000 kg

SITC CITC Rev. 2	Products - Produits	1982	EUR 10	Deutsch- land	France	Italia	Nederland	Belg.-Lux	United Kingdom	Ireland	Danmark	Ελλάδα
772	Switchgear etc and parts n.e.s.	N D	9 239 3 905	3 719 2 157	2 236 1 572	1 021 905	728 619	489 477	704 651	180 219	86 64	76
773	Electrical distributing machinery	N D	17 693 5 247	5 131 1 872	2 321 1 872	4 693 3 632	26 42	2 841 3 542	1 616 1 184	863 619	106 63	96
774	Electro-medical and radiological app.	N D	584 283	184 76	73 76	97 60	52 137	47 35	86 54	17 31	28 34	
775	Domestic equipment, n.e.s.	N D	58 913 14 035	16 062 5 637	5 735 5 637	28 293 30 263	2 076 3 087	1 153 1 160	2 132 2 245	898 675	2 553 2 311	11
776	Transistors, valves, tubes, etc.	N D	9 356 1 815	2 830 1 815	2 206 1 994	3 230 2 467	12 4	7 8	1 044 944	22 20	5 3	
778	Other electrical machinery n.e.s.	N D	41 539 13 187	13 555 13 187	10 172 8 996	3 975 3 550	1 659 1 466	6 500 7 971	4 619 4 439	283 139	737 518	39
781	Passenger motor vehicles, excluding buses	N D	298 306 116 498	132 311 45 405	47 352 45 405	26 461 12 931	6 348 5 304	72 800 74 942	10 629 6 880	1 955 1 814	443 444	7
782	Lorries, special motor vehicles, n.e.s.	N D	56 711 23 649	22 090 8 445	8 273 8 445	8 839 8 003	4 560 4 662	8 982 9 629	3 235 2 488	317 294	415 293	
783	Road motor vehicles, n.e.s.	N D	14 859 7 131	6 006 1 230	748 1 230	1 331 874	5 205 4 405	794 1 323	632 289	103 36	40 11	
784	Motor vehicle parts and accessories, n.e.s.	N D	181 048 55 748	53 965 31 597	31 292 31 597	24 739 20 162	8 186 6 023	16 731 19 119	23 045 22 519	928 666	2 160 1 501	2
785	Motor and other cycles etc.	N D	8 748 1 471	1 894 1 471	896 787	4 304 3 389	667 596	218 245	700 404	48 30	23 21	
786	Vehicles n.e.s. not motorized trailers	N D	23 848 9 844	8 435 9 844	4 157 3 762	2 270 2 008	2 746 2 276	2 937 2 953	2 454 2 123	193 310	649 558	7
791	Railway vehicles and associated equipment	N D	8 144 2 878	3 253 2 878	2 635 1 527	246 272	546 547	178 1 557	1 234 592		52 50	
792	Aircraft and associated equipment	N D	879 767	652 767	44 46	58 51	54 71	62 39		3 7	5 9	1
793	Ships and boats	N D	46 195 7 614	15 790 4 816	6 559 4 501	18 313 8 970	856 1 816	1 856 206	4 673 1 950	7 9	126 10 515	15
812	Sanitary, heating, lighting apparatus	N D	36 871 4 816	7 237 4 816	4 501 4 501	11 019 8 970	2 409 1 900	8 172 6 635	1 117 1 099	1 159 886	1 255 943	2
821	Furniture and parts thereof	N D	98 547 30 588	31 722 30 588	6 670 7 008	26 779 29 105	6 210 5 832	15 660 19 906	4 576 4 777	1 262 1 137	5 662 5 135	6
831	Travel goods, handbags and similar	N D	2 835 1 169	981 1 169	164 179	962 797	288 237	137 158	98 112	26 24	172 153	7
842	Men's outerwear not knitted	N D	6 628 408	590 408	556 546	2 072 1 752	819 437	1 604 1 770	577 452	196 166	28 25	186
843	Women's outerwear not knitted	N D	4 381 635	595 635	397 347	1 151 856	691 343	403 498	530 678	147 128	53 56	414
844	Garments under, not knitted	N D	639 118	133 118	32 27	90 74	134 77	42 55	134 100	33 17	7 1	34
845	Outerwear, knitted, not elastic	N D	7 321 427	529 427	302 310	4 432 4 081	404 198	228 276	759 572	80 66	161 88	426
846	Garments under, knitted or crocheted	N D	3 607 407	454 407	304 314	1 713 1 423	291 254	111 132	253 262	194 146	51 22	236
847	Textile clothing accessories, n.e.s.	N D	2 024 158	189 158	114 87	1 200 1 009	178 93	82 119	171 176	20 23	9 4	61
848	Headgear, non-textile clothing access.	N D	2 252 209	239 209	273 282	651 458	278 218	336 327	331 199	29 43	13 8	102
851	Footwear	N D	19 149 788	861 788	1 675 1 526	14 827 14 775	676 572	271 314	611 462	84 126	94 77	50
871	Optical instruments and apparatus	N D	172 82	67 82	20 14	16 1	14 21	26 43	27 24		1	1
872	Medical instruments and appliances	N D	3 560 926	506 926	175 237	316 756	138 135	252 311	354 543	1 615 1 104	204 183	
873	Meters and counters, n.e.s.	N D	384 243	190 243	30 96	34 35	39 34	45 68	41 58	1 1	4 7	
874	Measuring, checking, controlling instrum.	N D	4 931 1 826	1 661 1 826	657 822	765 696	579 444	285 375	806 745	45 45	132 122	1
881	Photographic apparatus and equipment	N D	1 865 759	799 759	118 82	324 340	206 123	89 76	130 165	57 60	142 125	
882	Photographic and cinematographic supplies	N D	13 182 2 618	2 931 2 618	2 603 2 581	628 681	1 392 1 638	3 282 2 474	2 251 1 851	51 68	44 42	
883	Developed cinematographic film	N D	91 4	5 4	9 6	15 7	12 3	1 1	33 39	10 21	6 3	
884	Optical goods, n.e.s.	N D	356 58	65 58	75 88	52 51	104 6	5 4	22 25	32 10	1 1	
885	Watches and clocks	N D	1 087 628	590 628	105 140	171 137	53 52	46 59	57 35	62 40	3 7	
892	Printed matter	N D	60 905 23 629	17 100 6 739	6 182 6 739	13 668 11 076	9 701 8 152	8 531 9 842	4 195 4 019	773 623	744 532	11
893	Articles of plastic, n.e.s.	N D	84 811 20 433	21 890 20 433	10 533 9 084	17 095 14 256	12 450 11 071	10 559 11 793	6 993 6 861	2 619 1 769	2 538 2 076	134
894	Toys, games and sporting goods	N D	19 409 3 172	4 302 3 172	2 746 2 496	5 625 3 908	2 088 1 331	1 034 968	2 614 2 046	793 786	198 103	9

**export
INTRA (EUR 10)**
**COMMERCE DE LA CE
par groupes de la CTCI**

Value in 1000 ECU

Valeurs en 1000 ECU

SITC CTIC Rev. 2	Products - Produits	1982	EUR 10	Deutsch- land	France	Italia	Nederland	Belg.-Lux	United Kingdom	Ireland	Danmark	Ελλάδα
772	Appareils pour coupure, connexion, etc.	N D	216 896 108 345	102 213 38 349	34 645 16 447	17 088 17 599	20 063 12 966	14 618 12 966	21 250 18 144	4 530 4 300	1 954 1 668	645
773	Équipement pour distribution d'électricité	N D	65 262 24 362	23 792 7 595	8 095 3 265	11 573 9 265	179 382	8 529 10 285	7 945 7 470	4 054 3 226	938 564	157
774	Appar. électricité médicale et de radiologie	N D	34 869 18 065	12 883 5 299	4 947 2 120	3 759 2 120	3 029 3 487	1 391 1 504	5 268 3 454	1 552 3 817	2 010 2 683	30
775	Machines et appareils à usage domestique	N D	256 721 74 655	85 370 24 655	32 569 32 245	89 382 91 495	15 340 10 010	6 119 5 426	12 583 12 354	6 836 5 795	8 477 7 489	45
776	Lampes et tubes électroniques, etc.	N D	156 798 48 795	52 349 36 309	35 510 36 309	29 442 22 207	751 498	1 063 1 167	31 000 33 970	6 405 5 045	231 155	47
778	Autres machines et appar. élect., n.d.a.	N D	254 187 95 288	91 755 46 648	45 217 46 648	24 826 23 851	18 321 17 613	33 895 36 227	33 271 29 795	1 763 1 298	3 990 2 924	149
781	Automobiles pour personnes sauf bus	N D	1 603 878 707 139	785 741 228 039	238 277 53 374	104 756 53 374	31 610 26 660	373 292 381 224	56 442 38 895	11 369 10 358	2 363 2 442	28
782	Automobiles p. march. et usages spéciaux	N D	230 109 92 473	83 980 38 198	38 918 38 198	34 387 36 084	19 007 18 526	37 044 40 679	15 017 10 608	978 825	778 616	
783	Véhicules automobiles routiers, n.d.a.	N D	80 490 47 590	35 345 5 742	2 951 5 742	5 108 3 404	29 939 24 801	3 868 6 716	2 905 1 070	248 56	126 4	
784	Parties véhicules automobiles routiers	N D	605 957 241 976	220 532 128 500	125 736 57 919	77 193 58 919	22 241 19 551	44 627 51 658	106 402 104 599	3 923 2 275	5 286 3 756	17
785	Motocycles, vélocipèdes avec ou sans moteur	N D	45 691 10 309	10 380 5 296	5 584 5 296	18 779 16 400	4 224 4 418	1 558 1 758	4 381 2 702	538 189	247 224	
786	Véhicules non motorisés, remorques	N D	56 814 28 021	24 753 9 794	8 935 9 794	3 648 2 835	5 711 5 223	6 894 7 563	4 486 4 506	872 764	1 406 1 240	10
791	Véhicules et matériel pour chemins de fer	N D	27 522 12 100	13 378 5 471	8 138 1 116	543 1 116	1 679 1 424	2 092 3 859	1 392 1 425	1 1	299 253	
792	Appareils de navigation aérienne	N D	333 663 383 563	268 760 8 496	4 529 8 496	25 979 28 290	9 025 16 552	23 580 6 604		264 465	843 875	683
793	Bateaux	N D	87 376 12 678	15 318 9 936	4 571 9 936	51 037 1 296	3 006 11 324	2 875 1 435	9 508 3 164	75 65	918 3 528	68
812	App. sanit. hygiénique, chauffage, éclairage	N D	100 780 20 944	26 935 12 361	12 535 12 361	27 684 22 742	9 272 8 602	14 661 13 136	4 618 4 921	2 448 1 571	2 812 2 277	15
821	Meubles et leurs parties et pièces	N D	321 550 88 183	87 905 23 126	22 129 23 126	107 821 113 427	20 025 20 162	43 478 60 532	17 074 15 773	3 312 3 132	18 771 18 118	35
831	Articles voyage, sacs à main et similaire	N D	31 503 5 428	5 475 2 136	2 142 2 136	18 042 16 711	2 370 1 992	1 505 1 878	1 137 931	277 163	447 391	108
842	Vêtements dessus hommes, sauf bonneterie	N D	135 829 11 818	17 157 8 984	8 905 8 984	48 001 35 313	16 874 7 267	24 869 26 740	12 549 10 838	3 716 3 344	533 423	3 225
843	Vêtements dessus femmes, sauf bonneterie	N D	128 547 30 654	23 689 16 500	17 116 16 500	32 480 26 602	17 482 8 053	10 097 12 131	17 159 11 681	3 347 3 099	1 250 1 540	5 947
844	Sous-vêtements, sauf bonneterie	N D	16 101 2 683	3 338 2 683	1 221 1 088	3 308 2 495	2 725 1 121	1 002 1 328	3 290 2 527	710 459	138 30	389
845	Vêtements dessus bonneterie non élast.	N D	179 482 17 601	15 867 17 601	13 288 13 263	97 471 94 352	8 788 4 935	5 298 6 543	25 417 17 954	1 689 1 343	4 076 2 371	7 608
846	Sous-vêtements de bonneterie	N D	64 432 8 866	10 304 8 866	11 034 11 499	22 206 20 486	4 709 4 167	2 408 3 109	7 045 6 753	2 800 1 992	828 516	3 300
847	Accessoires du vêtement en textile, n.d.a.	N D	38 627 4 476	5 200 4 476	3 688 2 336	20 535 18 442	2 944 1 587	1 416 2 031	3 793 3 488	379 378	139 84	533
848	Vêtements en mat. n. textile; coiffures	N D	51 412 7 223	9 279 4 491	5 499 4 491	15 583 13 556	6 266 3 496	2 029 2 374	5 001 3 917	428 480	666 858	6 681
851	Chaussures	N D	221 882 11 198	10 332 11 198	20 538 18 622	166 677 174 320	8 447 7 010	2 434 2 860	9 029 6 836	1 925 2 108	1 631 1 014	869
871	Appareils et instruments d'optique	N D	24 095 19 662	15 949 19 662	697 453	444 327	4 371 7 092	554 785	1 878 2 108	30 75	135 72	37
872	Instruments et appareils médico-chirurg.	N D	58 811 18 010	14 616 18 010	4 624 6 040	4 315 4 859	5 522 4 678	4 889 6 411	8 312 9 022	14 010 11 394	2 520 2 198	3
873	Compteurs et instruments de mesure	N D	8 824 5 437	4 849 5 437	1 107 1 518	468 444	883 672	475 720	971 1 140	20 23	51 109	
874	Instruments de mesure, vérification, etc.	N D	231 804 102 018	78 845 102 018	27 336 36 449	22 675 17 634	29 878 34 231	7 743 8 590	53 211 58 504	3 406 5 661	8 641 9 003	69
881	Appareils et équipement photographiques	N D	47 192 22 088	20 851 22 088	2 699 2 907	4 561 4 373	8 561 3 600	1 706 1 582	4 974 6 417	978 928	2 862 2 817	
882	Produits photo- et cinématographiques	N D	140 266 25 261	29 926 25 261	22 477 24 210	7 453 7 921	19 605 15 920	30 673 19 313	27 705 22 935	1 357 1 829	1 065 788	5
883	Films cinéma, impressionnés et développés	N D	4 282 370	269 370	663 458	893 530	373 124	114 158	1 593 2 437	149 169	226 140	2
884	Éléments d'optique; articl. de lunetterie	N D	26 915 12 348	11 559 12 348	6 901 7 833	4 245 4 700	734 633	602 497	1 624 1 959	1 070 754	180 213	
885	Horlogerie	N D	40 078 20 264	21 054 20 264	7 561 6 911	2 475 2 836	2 602 2 469	1 831 2 169	3 750 2 208	626 452	179 192	
892	Imprimés	N D	180 629 55 427	46 907 55 427	21 566 23 709	30 101 25 843	30 715 25 292	20 527 26 144	21 669 18 661	3 022 2 990	6 014 4 378	108
893	Ouvrages, n.d.a., en matières plastiques	N D	252 429 79 086	81 166 79 086	30 567 28 580	41 353 33 990	32 250 29 091	26 905 30 354	23 560 21 695	7 389 6 016	8 864 7 185	375
894	Voitures d'enfants, articles de sport, jouets	N D	127 211 24 483	30 718 24 483	18 494 15 178	33 684 22 448	10 134 9 136	5 957 6 125	19 177 15 310	7 575 9 925	1 413 619	59

EC TRADE
by SITC groups

export
INTRA (EUR 10)

Quantity in 1000 kg

Quantités en 1000 kg

SITC CITC Rev. 2	Products - Produits	1982	EUR 10	Deutsch- land	France	Italia	Nederland	Belg.-Lux	United Kingdom	Ireland	Danmark	'Ελλάδα
895	Office and stationery supplies, n.e.s.	N D	3 885	780 835	520 499	1 352 699	294 315	88 118	562 488	31 28	60 25	
896	Works of art and antiques	N D	858	12 16		38 18	28 22	19 33	587 504	25 27	151 79	
897	Jewellery, goldsmiths' wares	N D	169	23 32	14 9	90 55	11 7	3 4	14 16	12 9	2 2	
898	Musical instruments and parts	N D	7 434	2 384 2 247	1 055 1 021	1 475 1 287	447 426	476 478	1 428 1 530	123 133	59 35	7
899	Other manufactured goods, n.e.s.	N D	8 084	2 157 2 104	731 701	1 758 1 470	980 675	701 827	1 068 805	435 466	243 136	11
911	Postal packages, n.e.s.	N D	66			1	25 29			41 69		
931	Special transactions and commodities, n.e.s.	N D	18 581	14 304 15 822		186 344	3 501 5 098			524 468	66 36	
941	Zoo animals, dogs, cats and the like	N D	137	12 9	8 7	21 8	36 23	6 8	37 26	15 9	2 4	
951	Firearms of war and ammunition	N D	278	89 68	38 71	133 109	1	4 28	13 14			1
961	Coin excluding gold, not legal tender	N D	37	1				1	36 63			
971	Gold, non-monetary	N D	22	11 6	1 1		5	3 3		2 19		
972	Gold coin	N D	1	1 1								

**export
INTRA (EUR 10)**
**COMMERCE DE LA CE
par groupes de la CTCI**

Value in 1000 ECU

Valeurs en 1000 ECU

SITC CTC Rev. 2	Products - Produits	1982	EUR 10	Deutsch- land	France	Italia	Nederland	Belg.-Lux	United Kingdom	Ireland	Danmark	Ελλάδα
895	Papeterie, fournitures de bureau	N D	29 985 10 929	11 304 4 361	4 590 4 361	6 113 3 875	2 085 1 909	908 987	4 176 3 514	634 612	285 195	
896	Objets d'art et antiquités	N D	28 679 4 052	3 244 4 052	4 284 2 910	970 778	5 100 2 093	692 1 794	11 189 13 916	378 216	2 812 977	12
897	Bijouterie, joaillerie, orfèvrerie	N D	71 833 9 898	16 171 9 898	8 712 3 629	32 995 28 408	3 619 1 434	2 744 1 640	4 887 6 855	1 666 1 669	524 398	515
898	Instruments de musique et accessoires	N D	98 780 31 437	34 434 31 437	12 372 12 488	14 244 12 619	6 559 6 230	6 422 6 669	18 867 21 400	3 557 3 138	2 173 1 310	152
899	Autres articles manufacturés, n.d.a.	N D	64 471 16 589	16 724 16 589	9 030 9 092	10 464 8 169	11 783 11 078	5 405 6 569	6 238 5 854	1 422 830	3 338 2 782	67
911	Colis postaux non classés ailleurs	N D	3 398		1 193 971	56 49	1 150 1 296	56 278		943 1 562		
931	Transactions spéciales et articles n.d.a.	N D	72 322	49 948 56 564		836 914	813 1 078		8 840 8 795	11 721 10 401	164 874	
941	Animaux zoo, chiens, chats, similaires	N D	1 485	168 88	157 117	78 48	453 403	123 150	301 353	152 88	53 135	
951	Armurerie et munitions de guerre	N D	4 613	1 807 1 411	229 470	2 478 2 484	7 25	158 215	114 112		6 32	16
961	Monnaies non en circul. sauf pièces d'or	N D	428	63 52	105 34	2 4	14 9	117 130	127 217			
971	Or, non monétaire	N D	199 729	126 663 31 481	5 772 5 377	90 170	7 891 4 194	57 176 10 068	1 117 700	99 179	921 1 159	
972	Monnaies d'or	N D	7 148	7 095 8 791		3	20 34	33 1				

Quantity in 1000 kg

Quantités en 1000 kg

SITC CTC Rev. 2	Products - Produits	1982	EUR 10	Deutsch- land	France	Italia	Nederland	Belg.-Lux	United Kingdom	Ireland	Danmark	Ελλάδα
001	Live animals	N D	18 831	2 778 3 608	1 860 1 488	119 191	947 1 377	632 125	384 342	9 806 10 477	302 178	3
011	Meat, fresh, chilled or frozen	N D	60 625	10 294 11 251	27 930 27 698	1 848 2 932	4 338 5 883	1 218 1 800	3 643 3 642	6 578 5 983	4 776 7 396	
012	Meat, salted, dried or smoked	N D	992	89 20	284 300	203 120	131 67	4 49	17 25		264 228	
014	Prepared or preserved meat, n.e.s.	N D	17 629	399 594	2 547 2 226	714 702	2 736 2 979	577 626	430 390	96 30	10 130 9 613	
022	Milk and cream	N D	114 894	24 726 25 262	19 684 24 056	221 4	47 000 52 048	4 523 3 940	6 571 9 051	5 832 2 438	6 337 5 426	
023	Butter	N D	27 179	3 275 4 284	7 427 8 096	9 2	7 205 7 699	6 946 9 086	675 408	547 186	1 095 1 102	
024	Cheese and curd	N D	39 889	5 295 7 026	8 484 7 853	2 057 1 873	7 959 6 471	51 122	2 744 2 256	84 127	13 058 9 675	177
025	Birds' eggs, fresh, preserved	N D	18 482	2 039 2 484	4 666 4 263		10 901 8 230	463 574	290 73	2 3	103 60	18
034	Fish, fresh, chilled or frozen	N D	53 771	3 512 2 832	3 434 4 126	457 428	15 326 17 184	27 61	20 555 30 722	5 628 25 472	4 832 4 509	
035	Fish, dried, salted or smoked	N D	1 990	151 168	228 350	103 41	442 498	1 2	171 248	66 73	790 916	38
036	Crustaceans and molluscs, fresh, frozen	N D	6 928	23 30	1 223 1 707	3 292 3 764	565 211	17 3	1 001 1 015	46 41	590 710	171
037	Fish etc., prepared or preserved	N D	4 902	909 1 263	308 349	291 88	1 246 1 507	6 10	716 517	25 35	1 362 1 401	40
041	Wheat and meslin, unmilled	N D	1 571 278	4 736 6 544	1 317 167 930 623	12 35	854 2 175	2 930 13 702	212 298 257 524		930 5 705	32 351
042	Rice	N D	18 024	1 761 750	404 230	14 020 16 062	1 334 1 482	181 188	69 45		115 33	140
043	Barley, unmilled	N D	219 779	20 027 725	76 249 67 270	12 612 7 357	38 855 31 019	19 059 18 332	50 380 79 076		2 597 1 229	
044	Maize (corn), unmilled	N D	11 874	1 101 35	8 367 4 097		1 31		2 400 3		5 6	
045	Other cereals, unmilled	N D	3 498	30 286	3 152 3 341	26 35	132 209	112 109	2 1		44 10	
046	Meal and flour of wheat	N D	302 643	32 407 34 523	101 771 111 036	103 023 77 820	26 446 21 763	30 283 20 615	3 074 1 044		236 83	5 403
047	Other cereal meals and flours	N D	7 056	2 359 4 367	3 249 4 206	1 064 2 490	14 14	40 69	169 136		161 59	
048	Preparations of cereals, flour, starches	N D	107 400	11 439 12 828	33 041 42 107	11 155 11 220	6 189 3 598	8 009 16 756	28 543 21 332	1 865 820	5 997 4 227	1 162
054	Vegetables and edible roots	N D	215 385	4 970 11 045	31 208 49 827	5 362 10 601	125 748 129 553	9 983 16 651	27 252 44 424	4 158 1 321	5 754 6 362	950
056	Vegetables, roots, tubers, preserved	N D	47 004	1 024 841	4 723 5 080	24 282 41 550	551 825	526 844	1 202 1 507	2	450 207	14 244
057	Fruit and nuts, fresh or dried	N D	62 540	4 395 4 792	24 834 20 968	19 848 16 498	3 011 3 278	638 1 058	259 433		2 301 3 711	7 256
068	Prepared or preserved fruit	N D	22 106	4 922 3 577	5 103 4 179	4 460 2 860	2 194 1 514	224 187	1 287 1 124	1 3	1 250 718	2 665
061	Sugar and honey	N D	436 930	67 331 110 184	173 621 340 646	3 756 1 373	14 356 26 899	99 453 34 254	55 686 20 024	121	22 591 20 859	15
062	Sugar confectionery, not containing cocoa	N D	8 641	1 290 1 103	727 631	592 375	1 414 1 550	191 379	3 009 2 944	271 240	991 745	156
071	Coffee and coffee substitutes	N D	4 015	1 980 1 533	1 301 1 557	53 67	393 220	10 27	129 109		127 172	22
072	Cocoa	N D	9 570	2 126 1 868	432 609	110 39	6 225 4 996	40 70	600 2 099		37 48	
073	Chocolate and cocoa preparations	N D	11 712	2 480 2 540	1 130 928	810 543	1 599 1 270	490 873	4 153 6 088	423 286	534 506	93
074	Tea and mate	N D	2 762	72 157	10 36	33 55	948 736	16 18	1 643 1 462	5 11	35 32	
075	Spices	N D	1 433	157 168	342 310	41 29	742 919	32 9	77 121		22 17	20
081	Feeding stuff for animals	N D	322 758	89 563 110 467	24 989 29 322	38 960 29 591	92 299 90 781	33 956 36 023	8 577 7 375	56 87	22 437 18 820	11 921
091	Margarine and shortening	N D	12 210	317 445	438 1 226	573 1 630	6 212 6 835	2 136 189	835 2 534		1 549 1 361	150
098	Edible products and preparations n.e.s.	N D	29 009	5 218 5 115	3 270 4 299	1 338 701	4 923 6 929	1 178 2 096	3 593 4 261	5 585 2 274	3 848 3 250	58
111	Non-alcoholic beverages, n.e.s.	N D	29 267	3 249 2 154	14 571 12 674	1 598 1 488	5 759 6 462	985 485	1 086 1 855	17 248	1 202 850	800
112	Alcoholic beverages	N D	201 082	20 350 21 486	56 927 51 762	42 039 32 865	29 693 33 204	414 422	42 594 36 732	2 630 2 491	5 691 4 947	544
121	Tobacco, unmanufactured and waste	N D	8 997	691 1 021	300 258	3 170 3 695	105 208	13 12	391 117		76 46	4 251
122	Tobacco, manufactured	N D	6 415	788 979	826 1 067	10 7	429 505	197 187	3 462 3 007	552 333	151 165	

**export
EXTRA (EUR 10)**
**COMMERCE DE LA CE
par groupes de la CTCI**

Value in 1000 ECU

Valeurs en 1000 ECU

SITC CTIC Rev. 2	Products - Produits	1982	EUR 10	Deutsch- land	France	Italia	Nederland	Belg.-Lux	United Kingdom	Ireland	Danmark	Ελλάδα
001	Animaux vivants p. alimentation humaine	N D	52 672	6 141 7 698	12 050 5 496	445 656	5 262 5 563	2 249 828	14 700 12 665	10 923 10 289	883 708	19
011	Viande etc. frais, réfrigérés, congelés	N D	87 885	18 078 15 484	34 724 35 957	3 336 4 615	6 109 8 153	1 064 1 996	5 995 5 552	10 987 12 528	7 592 10 545	
012	Vianes etc. séchés, salés, fumés	N D	3 646	185 115	797 761	1 933 2 247	146 120	20 53	62 100	6	487 487	
014	Préparations et conserves de viande	N D	53 415	989 1 344	6 164 6 335	3 576 4 006	7 447 7 522	1 679 1 857	1 301 1 060	155 52	32 104 29 581	
022	Lait et crème de lait	N D	140 747	26 101 25 036	20 532 25 343	122 5	59 198 69 094	5 188 4 791	7 467 10 815	10 642 3 317	11 277 9 517	
023	Beurre	N D	76 597	8 654 16 571	18 408 21 588	50 20	18 014 19 851	25 374 25 478	2 354 1 218	1 247 1 127	2 496 2 484	
024	Fromage et caillebotte	N D	90 413	11 299 14 290	24 134 22 679	10 219 9 635	17 752 14 376	142 366	5 603 4 418	165 462	20 353 15 350	746
025	Œufs d'oiseaux	N D	19 666	1 905 2 438	5 193 4 689	4 5	11 075 8 397	812 1 037	515 210	6 13	143 102	13
034	Poissons frais, réfrigérés, congelés	N D	41 208	3 776 3 036	6 949 9 675	942 534	10 202 10 522	71 114	6 448 7 847	2 601 8 754	10 218 10 022	1
035	Poissons séchés, salés, fumés	N D	5 738	395 640	949 1 379	241 113	741 839	20 37	875 945	155 255	2 407 3 695	55
036	Crustacés frais, réfrigérés, congelés	N D	11 884	71 169	3 693 5 691	1 380 1 598	615 250	75 12	3 557 4 090	152 209	2 111 2 603	230
037	Poissons, crustacés, préparés ou conservés	N D	13 224	2 874 3 352	1 374 1 303	893 276	2 007 2 658	58 45	1 750 1 423	45 53	4 121 4 519	102
041	Froment et méteil non moulus	N D	247 294	970 1 237	193 733 128 834	6 21	152 373	854 1 979	45 319 52 780		101 1 025	6 159
042	Riz	N D	8 525	904 430	246 185	6 400 7 482	714 838	116 135	52 37		64 22	29
043	Orge non mondée	N D	36 823	3 474 138	11 334 10 524	2 317 1 366	6 445 6 022	2 840 2 740	9 934 15 398	26	479 241	
044	Mais non moulu	N D	2 749	246 13	1 984 2 292	1	2 11	24	516		2 2	
045	Autres céréales non moulues	N D	1 057	17 108	877 950	25 41	68 72	40 36	5 2		25 10	
046	Semoule et farine de froment	N D	66 357	6 880 6 984	19 479 22 324	27 669 20 844	4 724 3 315	5 460 3 795	770 332		73 27	1 312
047	Autres semoules et farines	N D	1 187	350 772	539 794	181 898	10 9	14 17	48 58		45 14	
048	Préparations de céréales, farines, féculés	N D	81 976	11 130 10 263	15 780 18 685	9 930 8 199	4 825 3 880	6 331 8 843	21 697 18 414	678 366	10 212 8 489	1 393
054	Légumes, plantes, etc., frais	N D	64 220	10 306 18 114	9 507 13 919	4 029 7 782	27 360 31 673	3 271 4 902	6 708 10 521	742 218	1 704 1 619	593
056	Légumes, racines, etc., conservés	N D	36 268	1 902 1 606	5 245 5 323	15 201 22 067	738 811	310 585	1 556 1 582	4	581 362	10 731
057	Fruits frais, secs, sauf oléagineux	N D	41 973	2 182 2 697	14 071 10 024	16 790 14 157	1 719 1 778	283 502	567 499		1 120 1 581	5 241
058	Préparations et conserves de fruits	N D	23 175	6 329 4 668	5 117 4 498	3 323 2 353	2 748 1 894	262 147	2 456 2 054	1 4	1 603 939	1 336
061	Sucres et miel	N D	122 784	18 954 32 935	35 085 83 836	932 315	7 554 4 776	32 978 9 051	21 854 8 830	75	5 276 5 142	76
062	Confiserie, sucreries, sans cacao	N D	20 330	2 848 2 478	2 063 1 763	1 805 971	2 739 2 996	365 778	7 546 6 924	666 661	1 932 1 352	366
071	Café et succédanés du café	N D	18 505	8 912 7 624	5 617 8 100	288 362	2 474 2 419	28 222	585 466		827 787	78
072	Cacao	N D	25 511	6 430 5 983	803 913	532 200	15 505 12 084	109 196	1 918 4 376		114 144	
073	Chocolat et préparat. aliment. au cacao	N D	38 179	7 408 7 101	3 875 3 135	4 222 2 898	3 848 3 003	1 345 2 498	14 559 18 956	849 423	2 085 1 647	388
074	Thé et maté	N D	13 321	273 532	65 252	183 280	1 503 1 223	155 141	10 956 8 113	23 48	164 287	
075	Épices	N D	3 240	665 932	788 1 043	171 90	1 152 936	51 33	235 312	32	97 49	83
081	Nourriture pour animaux	N D	98 996	29 723 36 120	8 719 10 946	8 905 7 930	27 238 26 228	9 123 10 483	5 065 3 977	29 71	7 771 5 670	2 423
091	Margarine, graisses culinaires	N D	11 250	256 397	521 829	397 1 104	5 753 5 249	1 517 242	1 297 3 877		1 204 1 108	305
098	Produits et préparat. aliment., n.d.a.	N D	72 337	14 374 13 440	6 089 8 098	3 732 2 824	11 544 14 583	2 346 3 998	6 753 8 430	21 649 10 595	5 733 8 052	117
111	Boissons non alcooliques, n.d.a.	N D	11 331	1 850 1 587	3 981 3 667	582 466	2 947 3 345	354 232	783 1 230	12 156	693 484	149
112	Boissons alcooliques	N D	354 314	23 098 22 801	111 817 105 242	46 864 30 013	21 827 24 960	336 374	134 183 104 521	9 549 11 127	6 650 4 897	980
121	Tabacs bruts et déchets	N D	20 664	1 600 1 532	880 520	3 750 3 684	141 329	16 38	943 358		354 159	12 980
122	Tabacs fabriqués	N D	84 864	5 282 7 128	4 534 4 644	79 50	3 514 3 877	1 191 1 188	45 597 37 089	3 364 2 163	1 303 1 310	

Quantity in 1000 kg

Quantités en 1000 kg

SITC CITC Rev. 2	Products - Produits	1982	EUR 10	Deutsch- land	France	Italia	Nederland	Belg.-Lux	United Kingdom	Ireland	Danmark	'Ελλάδα
211	Hides, skins (excluding furskins), raw	N D	16 851	4 202 4 054	2 351 2 205	781 1 453	4 027 4 717	828 1 290	2 795 2 663	476 327	1 144 1 015	247
212	Furskins, raws	N D	225	4 1	97 110	1	3 3	27 36	44 24		50 96	
222	Seeds for 'soft' fixed vegetable oil	N D	3 249	1 926 230	21 92		1 108 1 056	4	126 212		64 64	
223	Seeds for other fixed vegetable oils	N D	1 524	362 477	50 43	160 212	479 598	147 65	221 167		87 38	18
232	Natural rubber latex; rubber, gums	N D	352	195 237	12 19	24 63	3 33	12	105 129		1	
233	Synthetic rubber latex, rubber, etc.	N D	35 431	12 116 14 099	11 713 11 263	2 701 3 103	4 909 2 691	145 340	3 685 2 385	73 69	89 139	
244	Cork, natural, raw and waste	N D	16	5 4	3	11 17			3			
245	Fuel wood and wood charcoal	N D	1 157	170 95	778 675	34 22	43 26	23	9 16		100 2	
246	Pulpwood, (incl. chips and wood waste)	N D	184 581	75 815 69 625	8 610 7 489	117 112	43 15	22 4	39 571 29 093	16 801 11 793	43 602 29 996	
247	Other wood, rough or roughly squared	N D	50 995	30 715 33 363	13 450 22 340	437 94	1 531 90	959 1 404	209 358		3 694 32 268	
248	Wood, simply worked, and sleepers	N D	54 702	30 296 27 922	17 355 16 892	2 233 1 931	586 579	1 185 1 460	161 300		2 834 1 720	52
251	Pulp and waste paper	N D	68 623	25 922 24 810	26 350 19 790	1 005 2 180	2 507 1 931	2 497 3 739	4 203 2 510		5 939 5 826	200
261	Silk	N D	15	1 58	1 3	13 52		2	28			
263	Cotton	N D	3 630	1 320 1 327	976 935	213 197	53 56	67 165	511 224		23 3	467
264	Jute and other textile bast fibres	N D	363	30 52	9	1 75	12 24	227 23	93			
265	Veg. textile fibres, excluding cotton, jute	N D	2 312	5 7	784 1 142	32 43		1 330 2 437	158 47		2 1	1
266	Synthetic fibres for spinning	N D	17 676	7 443 12 186	1 623 1 207	7 744 5 044	167 114	135 152	95 59	250 196	195 188	24
267	Other man-made fibres for spinning	N D	6 050	1 811 2 196	2 892 1 649	266 299	87 138	139 367	1 064 935	2	1 1	
268	Wool and other animal hair	N D	4 544	410 426	1 022 1 381	182 296	222 374	289 228	2 363 2 367	50 8	1 7	5
269	Old clothing, other text. articles; rags	N D	12 371	2 177 2 256	1 052 1 514	634 1 080	3 672 3 800	3 599 2 955	845 879	13	371 131	8
271	Fertilizers, crude	N D	4 350	451 302	2 214 2 746	933 297	24 34	573 58	154 148	1		
273	Stone, sand and gravel	N D	671 977	206 815 162 004	236 041 296 234	80 255 65 427	2 862 2 650	27 837 41 090	71 069 21 147		26 842 19 525	20 256
274	Sulphur and unroasted iron pyrites	N D	33 489	10 843 9 011	22 303 11 654	159 962	38	115 388	31 34			
277	Natural abrasives, n.e.s.	N D	24 850	177 138	71 53	345 432	196 352	5	60 71		1	24 000
278	Other crude minerals	N D	491 610	102 315 107 089	70 118 127 492	40 497 47 045	92 897 102 777	7 711 5 953	138 758 173 460	18 907 5 253	18 386 15 662	2 021
281	Iron ore and concentrates	N D	4 451	3 042 274		1 312 583	75 182		22 19			
282	Iron or steel scrap and waste	N D	453 961	25 253 16 643	60 887 63 473	47 67	65 345 55 501	5 278 4 687	291 412 220 390	4 272 1 558	1 467 402	
286	Ores and concentrates of uranium and thorium	N D										
287	Base metal ores and concentrates, n.e.s.	N D	182 951	13 765 9 714	74 461 20 057	3 785 25 395	4 933 5 223	284 183	988 1 080	15 007 6 789	27 32	69 701
288	Non-ferrous metal waste and scrap	N D	20 215	7 952 4 073	1 490 2 709	3 813 1 538	727 683	930 1 168	3 184 6 365	18	1 931 584	170
289	Precious metal ores, waste, n.e.s.	N D	28	1	24 66		2 2		1		1 1	
291	Crude animal materials, n.e.s.	N D	12 558	1 775 2 337	793 1 092	478 696	1 456 1 153	134 235	2 059 3 090	6 51	5 847 4 738	10
292	Crude vegetable materials, n.e.s.	N D	19 345	2 891 2 526	2 964 2 712	1 366 1 684	5 958 5 764	1 004 1 046	317 431	30 23	4 714 5 072	101
322	Coal, lignite and peat	N D	367 929	113 833 134 734	10 132 8 062	56 47	10 808 285	3 951 5 356	226 922 120 293	2 090 39	137 109	
323	Briquettes, coke, semi-coke	N D	228 761	87 251 116 625	19 288 19 369	8 347 9 224	2 788 3 930	535 13 825	106 120 42 644		4 382 4 095	40
333	Petroleum oils, crude	N D	3 635 244		19		1		3 635 224 2 163 486			
334	Petroleum products, refined	N D	2 455 856	148 890 186 770	313 559 301 831	869 904 545 638	513 362 416 742	285 072 334 472	201 434 451 942	3	90 508 74 460	33 324
335	Residual petroleum products, n.e.s.	N D	134 120	40 105 40 590	10 741 9 028	18 891 16 221	33 720 25 168	16 452 15 899	10 179 17 873		4 007 691	25

Value in 1000 ECU

Valeurs en 1000 ECU

SITC CTIC Rev. 2	Products - Produits	1982	EUR 10	Deutsch- land	France	Italia	Nederland	Belg.-Lux	United Kingdom	Ireland	Danmark	Ελλάδα
211	Cuirs et peaux bruts, sauf pelletteries	N D	23 237	4 531 4 773	3 916 3 803	1 078 2 340	5 597 7 304	1 031 1 554	3 372 3 278	538 366	1 732 1 583	1 442
212	Pelletteries brutes	N D	9 796	589 236	361 685	47 84	380 588	130 122	1 563 1 782		6 726 19 521	
222	Fruits oléagineux pour extract. d'huiles douces	N D	1 620	653 188	31 127		763 763	6	110 115			57 53
223	Fruits oléagineux pour extract. d'autres huiles	N D	1 156	266 291	35 53	42 47	525 568	60 33	143 97		53 18	32
232	Caoutchouc naturel	N D	457	210 249	33 33	39 106	5 40	11	157 190			2
233	Caoutchouc synthétique	N D	38 284	14 632 18 396	12 534 11 758	2 951 3 756	4 845 2 967	174 180	3 049 3 819	7 6	92 102	
244	Liège brut et déchets	N D	24	9 7	1 9	14 37				8		
245	Bois chauffage, charbon de bois	N D	213	79 76	79 92	7 11	31 19	9	4 12		4	
246	Bois de trituration	N D	7 576	3 515 3 282	317 275	6 14	9 2	9	1 529 1 055	438 294	1 752 1 220	
247	Autres bois bruts ou simplement équarris	N D	5 070	2 824 3 284	1 469 3 044	125 76	105 28	135 278	166 175		246 1 218	
248	Bois simplement travaillés, traverses	N D	16 480	8 681 8 627	4 566 4 510	1 185 1 112	263 300	438 505	98 136		1 228 810	23
251	Pâtes à papier et déchets de papier	N D	9 483	3 186 2 866	3 110 2 493	1 153 871	258 220	850 1 075	415 243		696 703	17
261	Soie	N D	135	12 283	20 35	101 241		28	2 154			
263	Coton	N D	4 040	1 357 1 457	931 1 193	98 258	33 39	37 110	654 338		20 3	910
264	Jute et autres fibres libériennes	N D	263	44 25	7	4 48	20 38	72 6	123 5			
265	Fibres végétales (sauf coton, jute)	N D	2 895	9 6	613 1 624	87 134		1 970 3 340	214 110		2 1	
266	Fibres synthétiques pour filage	N D	32 049	14 362 22 820	3 121 2 361	13 125 8 723	286 190	283 387	141 81	403 307	268 288	60
267	Aut. fibres synthétiques et artif., déchets	N D	8 807	3 117 4 757	3 838 2 092	438 467	98 123	118 313	1 199 1 431		1 2	
268	Laines et poils fins ou grossiers	N D	16 324	1 613 1 518	3 804 5 575	816 1 014	887 1 586	1 410 1 002	7 667 7 738	102 13	16 33	7
269	Friperie, drilles et chiffons	N D	9 539	1 487 1 822	820 1 008	403 650	2 784 2 728	2 804 2 563	1 057 1 204	39 3	140 53	5
271	Engrais bruts	N D	775	48 35	343 357	106 37	2 5	75 11	201 58			
273	Pierres, sables et graviers	N D	19 231	2 518 2 258	2 161 2 815	12 749 13 719	153 128	433 615	533 592		310 209	374
274	Soufre et pyrites de fer non grillées	N D	4 703	1 544 1 659	3 077 1 478	36 248	4	30 77	11 27		1 1	
277	Abrasifs naturels (y compr. diam. indust.)	N D	8 104	411 487	68 30	164 267	441 813	5 079 3 809	1 773 2 451		3	166
278	Autres produits minéraux bruts	N D	38 098	7 660 7 456	3 812 4 795	4 701 5 611	6 534 6 181	820 636	12 314 14 277	898 1 031	787 540	682
281	Minerais de fer et concentrés	N D	207	165 15		25 12	13 28		4 2			
282	Ferailles de fonte, de fer ou d'acier	N D	37 814	4 103 1 547	4 728 4 767	1	8 876 7 326	398 480	19 412 12 422	245 85	251 157	
286	Minerais d'uranium, de thorium	N D							2			
287	Minerais de métaux communs, n.d.e.	N D	29 194	7 351 4 902	4 364 3 023	886 3 440	7 474 3 980	768 643	2 725 2 171	3 219 1 320	12 11	2 396
288	Déchets de métaux non ferreux	N D	14 915	4 635 2 375	1 185 9 726	997 536	693 681	774 923	5 742 15 485	4	810 331	75
289	Minerais des métaux précieux, déchets	N D	3 740	54 206	2 785 3 831	51	466 758	52	98 39	7	278 188	
291	Matières brutes d'origine animale, n.d.a.	N D	16 854	5 834 5 230	3 000 3 785	363 615	2 424 2 088	211 501	1 747 1 881	41 78	2 887 5 096	367
292	Matières brutes d'origine végétale, n.d.a.	N D	58 578	10 332 10 822	5 763 8 160	4 578 5 995	25 461 28 537	1 493 2 274	1 600 1 769	61 252	8 881 9 110	389
322	Houilles, lignites et tourbe	N D	27 203	11 379 12 085	936 725	9 10	621 24	381 522	13 636 6 838	218 8	23 19	
323	Briquettes, cokes et semi-cokes	N D	27 167	11 413 15 050	2 578 2 587	1 287 1 576	245 332	102 1 567	11 009 4 525		516 490	17
333	Huiles brutes de pétrole	N D	946 754		43				946 711 552 987			
334	Produits raffinés du pétrole	N D	815 527	55 024 69 542	113 265 103 674	275 890 158 160	169 795 133 530	91 888 108 375	68 773 125 713	33 3	31 949 26 457	8 910
335	Produits résiduels du pétrole	N D	33 972	13 087 13 186	3 501 2 753	3 744 3 674	5 513 4 263	1 573 2 316	5 545 7 608		1 000 255	9

Quantity in 1000 kg

Quantités en 1000 kg

SITC CITC Rev. 2	Products - Produits	1982	EUR 10	Deutsch- land	France	Italia	Nederland	Belg.-Lux	United Kingdom	Ireland	Danmark	Ελλάδα
341	Gas, natural and manufactured	N D	82 637	5 553 8 963	18 115 44 806	13 550 8 288	7 033 34 481	16 2 707	36 554 33 854		233 466	1 583
351	Electric current	N D										
411	Animal oils and fats	N D	6 044	2 783 1 263	133 797	739 44	703 1 660	58 54	262 322	18 14	1 348 1 307	
423	Fixed vegetable oils, 'soft'	N D	41 964	21 317 24 585	7 065 4 625	3 955 1 093	6 963 8 797	1 201 1 420	149 291		365 144	829
424	Other fixed vegetable oils	N D	8 525	3 696 3 572	1 075 799	1 094 491	2 097 3 237	68 263	349 537		148 97	
431	Processed animal and vegetable oils, etc.	N D	20 784	10 005 9 833	1 779 1 162	1 264 341	4 508 5 625	7 300	2 008 583		61 53	1 132
511	Hydrocarbons, n.e.s., derivatives	N D	141 830	38 798 48 154	19 224 18 551	16 518 36 538	44 290 56 932	3 016 8 115	19 608 5 270		56 127	320
512	Alcohols, phenols, etc.	N D	87 986	25 541 24 690	9 041 8 558	5 194 4 552	19 645 18 328	1 842 1 849	6 432 3 323		291 88	
513	Carboxylic acids, etc.	N D	56 323	24 957 25 782	3 111 3 788	7 179 13 462	8 192 7 797	6 962 9 810	4 380 4 199	1 362 428	180 181	
514	Nitrogen function compounds	N D	30 599	14 636 16 611	2 910 2 656	2 521 3 358	3 056 4 501	2 365 3 979	4 781 5 735		130 96	
515	Organo-inorganic compounds, etc.	N D	17 736	6 017 5 842	1 503 1 585	3 734 1 664	3 480 1 076	1 203 1 541	1 637 1 509	95 114	67 95	
516	Other organic chemicals	N D	41 161	15 605 14 209	6 843 6 014	3 795 7 488	9 871 8 718	1 997 1 951	1 915 1 938	27 15	1 107 984	1
522	Inorganic chemical elements, oxides, etc.	N D	208 780	105 679 110 641	32 470 36 406	20 907 41 774	17 228 31 685	4 844 15 798	15 651 37 906	10 487 3 190	284 322	1 230
523	Other inorganic chemicals	N D	147 657	52 616 58 408	23 745 33 234	14 629 9 634	22 867 20 725	5 004 2 234	27 565 21 309	52 49	512 358	667
524	Radio-active and associated materials	N D	536	267 89	269 492	2	22					
531	Synthetic dyes, natural indigo, etc.	N D	6 738	5 511 5 837	413 284	340 530	231 259	82 129	158 129	1		2
532	Dyeing, tanning extracts, etc.	N D	8 117	4 306 4 429	1 122 1 123	1 303 1 810	589 336	39 64	682 404	47 34	29 18	
533	Pigments, paints, varnishes, etc.	N D	78 153	32 417 26 607	10 954 14 820	9 769 10 207	3 808 4 623	2 948 3 542	15 060 19 094	101 136	2 928 2 252	168
541	Medicine and pharmaceutical products	N D	24 749	5 286 5 727	6 307 7 171	3 824 3 843	833 991	532 734	6 344 5 773	700 162	799 692	124
551	Essent. oils, perfume and flavour materials	N D	3 222	564 514	914 921	46 183	560 596	44 23	980 969	75 81	38 30	1
553	Perfumery, cosmetics, toilet preparations	N D	13 198	2 875 3 188	3 450 4 085	626 462	495 633	252 184	4 712 4 428	2 8	756 704	30
554	Soaps, polishing and scour. preparations	N D	58 251	21 320 28 605	8 241 8 740	3 801 4 308	3 435 3 038	1 526 2 993	14 214 16 175	63 68	5 468 4 416	183
562	Fertilizers, manufactured	N D	414 635	141 847 172 071	65 704 65 145	27 536 19 721	111 237 251 933	43 086 59 933	14 015 9 007	11 135 4 931	75 94	
572	Explosives, pyrotechnic products	N D	1 885	144 108	226 325	632 123	13 7	101 209	4 18		25 3	540
582	Products of condensation, etc.	N D	91 065	34 640 37 654	5 458 6 651	11 903 13 233	21 284 14 867	6 870 6 822	9 717 10 143	2 15	1 145 819	46
563	Products of polymerization, etc.	N D	259 285	96 395 101 352	48 812 60 917	24 637 33 181	31 480 40 148	29 029 35 954	23 764 19 146	369 625	3 307 2 777	1 492
584	Cellulose derivatives, etc.	N D	11 147	4 106 4 290	1 118 816	1 090 909	72 81	535 703	4 176 3 920	11 4	30 22	9
585	Other artificial resins, plastic materials	N D	14 116	2 643 2 452	2 416 1 716	483 491	7 691 6 070	118 100	605 850	137 175	18 14	5
591	Disinfectants, insecticides, etc.	N D	25 699	4 363 6 330	3 471 5 139	1 637 2 235	2 524 3 844	5 807 1 531	6 859 5 080	9	772 1 196	257
592	Sterches, inulin, gluten, etc.	N D	40 118	7 195 8 065	7 680 9 423	3 293 3 496	13 119 15 824	1 960 1 613	1 412 1 279	2 062 891	3 268 4 205	129
598	Miscellaneous chemical products, n.e.s.	N D	146 937	60 477 65 810	22 995 28 699	16 898 18 653	11 379 11 270	7 074 10 998	24 586 22 219	257 317	2 537 2 408	734
611	Leather	N D	3 874	1 301 1 332	351 841	1 355 2 048	161 148	42 55	569 429	27 56	58 55	10
612	Manufactures of leather, n.e.s.	N D	3 573	575 597	613 685	2 010 2 155	34 52	22 47	189 168	31 37	87 65	12
613	Furkins, tanned or dressed	N D	201	48 56	14 33	23 21	3 2	5 4	85 31		4 2	19
621	Materials of rubber	N D	14 445	3 864 3 605	2 000 1 912	3 295 3 094	652 561	1 142 934	2 902 2 091	74 49	501 407	15
625	Rubber tyres, tyre cases, etc.	N D	38 202	8 187 8 531	14 546 12 057	4 467 4 109	1 431 1 203	2 903 2 638	5 657 5 481	631 370	247 128	133
628	Articles of rubber, n.e.s.	N D	5 932	2 245 2 789	1 046 1 065	622 936	491 440	129 223	1 305 1 130	4 5	63 56	27
633	Cork manufactures	N D	304	81 63	34 29	48 50	3 1	1 2	127 162		8 5	2

Value in 1000 ECU

Valeurs en 1000 ECU

SITC CTC Rev. 2	Products - Produits	1982	EUR 10	Deutsch- land	France	Italia	Nederland	Belg.-Lux	United Kingdom	Ireland	Danmark	Ελλάδα
341	Gaz naturels, gaz manufacturés	N D	26 628	1 931 3 538	6 565 12 722	4 732 2 418	2 516 13 734	2 817	10 221 9 297		85 141	576
351	Énergie électrique	N D	15 855	10 580 17 318	4 359 3 863			12			918 52	
411	Huiles et graisses animales	N D	4 006	1 766 806	88 422	382 11	541 1 059	72 68	624 507	7 7	526 887	
423	Huiles végétales fixes douces	N D	30 964	12 220 13 658	4 648 3 824	7 183 2 257	4 518 5 555	621 729	175 412		261 94	1 348
424	Autres huiles végétales fixes	N D	7 785	2 533 2 596	1 254 909	1 181 514	2 240 2 723	60 220	396 555		121 96	
431	Huiles et graisses élaborées	N D	16 293	7 266 7 353	948 801	789 368	5 388 5 418	6 209	1 396 811		37 22	463
511	Hydrocarbures et dérivés halogénés, etc.	N D	85 009	22 659 26 749	11 943 10 570	9 253 19 204	25 519 31 153	1 583 3 587	13 584 5 166		84 143	384
512	Alcools, phénols, dérivés halogénés, etc.	N D	52 658	23 658 23 161	6 541 5 633	4 114 4 176	9 081 8 539	1 942 2 074	6 878 3 505		343 101	1
513	Acides carboxyliques, etc.	N D	81 271	35 844 33 213	9 529 7 506	8 732 11 764	9 500 8 356	6 273 8 430	8 719 9 024	2 386 591	287 216	1
514	Composés à fonctions azotées	N D	106 933	50 597 55 699	12 231 10 592	8 946 11 459	8 674 10 724	5 613 8 934	19 712 17 237		386 286	674 410
515	Composés organo-minér., hétérocycliques	N D	116 308	37 464 39 758	14 967 16 145	20 709 15 857	6 543 5 479	3 575 4 064	19 259 17 484	12 833 18 689	958 1 101	
516	Autres produits chimiques organiques	N D	62 621	22 670 24 783	8 697 8 770	3 544 5 241	10 970 9 905	2 258 2 991	6 079 4 689	1 416 1 153	6 983 8 049	5
522	Produits chimiques inorganiques	N D	82 797	35 941 41 280	12 456 13 958	11 035 13 100	6 081 9 656	2 228 4 781	12 071 11 990	2 372 877	125 131	488
523	Autres produits chimiques inorganiques	N D	70 524	20 536 21 419	7 933 9 485	7 214 3 808	11 239 9 678	1 192 1 379	21 633 12 253		192 612	128
524	Matières radio-actives et associés	N D	83 167	42 983 31 334	39 900 35 632	200 82		3 5		4	77 91	
531	Color. org. synthétiques, indigo nat., etc.	N D	67 395	60 086 62 712	2 208 2 312	2 054 2 476	1 487 1 583	585 709	945 544	10	2	18
532	Extraits pour teinture, tannage, etc.	N D	8 137	4 064 4 424	1 088 1 166	1 135 1 797	534 352	292 208	918 644	46 17	80 48	
533	Pigments, peintures, vernis, etc.	N D	120 648	47 286 47 042	15 217 20 882	10 716 11 327	10 661 12 015	5 228 6 097	28 258 28 548	244 151	4 840 3 352	178
541	Produits médicaux et pharmaceutiques	N D	404 481	112 893 136 875	74 240 87 646	47 639 46 556	24 044 26 351	18 366 24 872	97 847 100 716	4 656 3 643	20 941 18 940	3 855
551	Huiles essentielles et produits aromatiques	N D	40 006	6 460 6 318	14 083 15 084	546 1 021	5 841 7 500	155 122	10 938 11 417	1 842 2 484	314 569	29
553	Parfumerie et produits de beauté	N D	91 448	15 088 15 954	44 643 52 884	3 058 2 701	1 710 2 040	1 414 1 310	23 046 18 787	42 48	2 308 1 904	139
554	Savons; produits d'entretien	N D	70 498	25 544 35 674	10 355 11 667	3 909 4 324	4 427 3 647	1 827 3 358	20 122 21 242	187 167	3 931 3 031	216
562	Engrais manufacturés	N D	64 040	18 926 22 630	10 700 13 275	4 589 3 335	18 786 40 884	7 079 9 405	1 896 1 316	2 020 889	84 37	
572	Explosifs et articles de pyrotechnie	N D	6 056	1 612 1 369	1 612 1 940	1 221 634	121 88	971 1 651	21 137	4	169 20	325
582	Produits de condensation, etc.	N D	155 810	67 917 72 333	9 800 11 916	16 953 20 052	28 159 23 184	10 196 10 722	20 348 19 767	23 32	2 297 1 638	117
583	Produits de polymérisation, etc.	N D	297 356	127 114 131 886	46 257 56 587	30 884 38 324	30 958 35 579	26 101 33 490	26 302 26 159	695 1 317	8 886 5 379	2 159
584	Cellulose, dérivés chimiques de cellulose	N D	35 042	13 172 15 141	3 254 2 319	3 394 3 110	336 169	2 018 2 322	12 681 11 383	32 12	122 111	33
585	Autres résines artificielles et mat. plast.	N D	12 466	4 251 5 473	1 512 1 643	925 766	3 897 3 058	180 206	1 073 1 543	485 701	136 115	7
591	Désinfectants, insecticides, etc.	N D	89 112	18 407 30 622	10 030 20 436	5 724 8 276	7 281 12 984	21 092 3 854	23 690 16 714	74 9	2 395 3 014	419
592	Amidons, gluten, colles, etc.	N D	42 709	9 452 9 421	8 200 7 999	2 622 2 870	4 830 5 641	4 960 4 029	3 290 2 980	7 158 3 171	2 090 1 893	137
598	Produits chimiques divers, n.d.a.	N D	200 553	78 467 84 448	29 189 35 459	19 836 24 059	15 448 15 952	9 739 15 763	41 140 39 836	1 628 1 010	3 810 7 424	1 298
611	Cuir et peaux, préparés	N D	44 032	12 447 13 615	5 598 9 424	14 996 20 528	901 1 002	773 1 129	8 042 6 709	340 666	810 794	125
612	Articles manufacturés en cuir, n.d.a.	N D	24 578	4 814 5 022	3 297 3 625	12 656 13 585	164 171	168 299	2 378 2 203	448 235	464 465	169
613	Pelletteries tannées ou apprêtées	N D	17 698	4 506 2 311	1 258 1 806	2 491 1 009	277 404	133 198	6 887 3 482		282 82	1 884
621	Produits en caoutchouc	N D	44 745	11 537 11 538	5 641 6 197	10 273 9 298	1 669 1 353	2 184 2 587	11 478 6 585	266 235	1 655 1 022	44
625	Pneumatiques, chambres à air, etc.	N D	115 978	23 357 23 340	48 078 37 987	15 487 14 290	3 463 2 612	7 831 6 920	14 935 14 049	2 010 1 138	608 291	409
628	Ouvrages en caoutchouc, n.d.a.	N D	41 549	17 727 20 411	7 047 8 080	4 923 5 212	1 690 1 586	1 094 1 081	8 464 7 297	71 45	461 371	72
633	Ouvrages en liège	N D	1 274	525 431	241 183	112 142	8 5	6 9	340 432		37 22	5

Quantity in 1000 kg

Quantités en 1000 kg

SITC CITC Rev. 2	Products - Produits	1982	EUR 10	Deutsch- land	France	Italia	Nederland	Belg.-Lux	United Kingdom	Ireland	Danmark	'Ελλάδα
634	Veneers, reconstituted wood, etc, n.e.s.	N D	18 925	9 327 8 774	2 558 3 199	2 255 2 774	241 262	479 1 547	964 1 220	2	1 919 1 572	1 182
635	Wood manufactures, n.e.s.	N D	20 176	6 792 6 600	4 747 5 683	3 653 4 670	328 348	241 264	1 397 2 112	43 6	2 969 2 089	6
641	Paper and paperboard	N D	107 382	43 989 46 704	16 440 19 111	13 996 19 896	8 779 8 568	3 226 4 254	14 461 12 233	7 1	3 467 3 040	3 017
642	Articles of paper, pulp, paperboard	N D	35 296	11 772 12 465	8 948 9 782	3 963 3 564	2 639 2 272	705 1 003	3 690 4 010	53 58	2 203 1 417	1 323
651	Textile yarn	N D	34 266	10 853 12 862	5 273 5 458	9 378 9 944	1 955 2 504	1 950 2 125	3 769 3 355	113 106	210 138	865
652	Cotton fabrics, woven, excl. spec. fabrics	N D	8 973	3 117 3 160	1 783 2 155	1 128 956	919 1 074	874 1 051	712 630	119 162	200 98	121
653	Synthetic fabrics, woven, excl. spec. fabr.	N D	11 540	3 978 3 893	1 173 1 334	2 730 3 992	1 166 705	1 047 1 211	1 036 819	134 117	190 141	68
654	Other woven textile fabrics	N D	4 046	684 650	409 403	1 699 1 824	107 100	175 255	911 797	15 12	32 40	14
655	Knitted or crocheted fabrics	N D	3 828	1 770 1 741	396 458	760 806	195 179	133 129	427 369	1	130 81	16
656	Tulle, lace, embroidery, etc.	N D	1 529	297 258	244 216	720 150	47 30	44 46	147 117	10 4	10 8	10
657	Special textile fabrics, etc.	N D	12 426	3 935 4 124	1 939 2 319	1 944 2 388	1 412 1 573	760 831	2 055 1 824	26 63	313 288	41
658	Made-up textile articles, n.e.s.	N D	6 641	960 994	808 1 451	1 945 2 652	624 1 032	1 553 1 824	641 506	11 14	285 263	114
659	Floor coverings, etc.	N D	15 173	2 390 2 267	582 611	441 546	3 032 2 813	5 623 6 466	1 307 1 276	152 107	1 597 1 194	49
661	Lime, cement, building materials	N D	1 014 606	107 782 86 693	200 414 222 679	123 592 140 268	12 151 2 260	77 982 43 576	7 447 8 597	43 1	32 856 39 201	452 339
662	Clay and refractory construction materials	N D	214 684	54 220 51 183	16 108 18 254	119 297 140 249	3 418 3 134	1 511 2 505	11 463 11 165	434 640	3 627 3 228	4 606
663	Mineral manufactures, n.e.s.	N D	139 363	33 999 29 358	14 113 12 789	66 084 72 802	2 119 2 439	1 521 1 471	5 983 5 197	14 33	13 679 9 646	1 851
664	Glass	N D	63 317	22 009 20 580	9 439 10 136	5 602 6 286	4 293 1 409	14 009 14 921	7 025 5 970	43 179	861 776	36
665	Glassware	N D	44 125	6 943 8 462	21 073 22 570	10 133 12 243	840 854	625 945	3 946 3 723	62 80	444 253	59
666	Pottery	N D	8 974	2 247 1 909	804 764	2 476 3 104	200 100	128 128	2 774 2 223	83 87	250 136	12
667	Pearls, precious and semi-precious stones	N D	39	38 16				1	1			
671	Pig etc. iron, ferro-alloys	N D	38 616	6 543 22 092	27 944 13 134	775 1 455		126 510	1 550 1 387	1 678 1 220	16	
672	Ingots, primary forms, of iron or steel	N D	411 023	129 485 67 570	77 652 84 682	106 010 64 208	70 176 43 239	13 157 16 227	14 503 8 901	27	12 13	1
673	Iron and steel bars, rods, angles, etc.	N D	422 577	85 651 77 330	95 242 116 937	78 855 49 793	6 365 8 002	74 111 81 201	77 227 48 969	500 51	2 374 3 571	2 252
674	Iron and steel universals, plates, sheets	N D	744 059	277 671 283 283	98 665 122 170	95 685 83 410	54 171 29 875	128 384 133 132	53 984 42 337	1	9 600 14 599	25 919
675	Hoop and strip, of iron or steel	N D	82 830	48 855 52 185	12 805 13 192	5 687 4 161	1 204 1 821	4 804 5 534	5 056 4 462		1 665 1 003	2 754
676	Rails and railway track material	N D	28 773	7 174 10 322	14 273 5 714	98 657	194 44	893 2 337	6 127 7 858		14	
677	Iron and steel wire, excluding wire rod	N D	40 100	9 935 9 566	10 563 11 600	4 228 4 911	1 396 1 180	9 649 12 027	4 024 4 897	1	220 138	84
678	Tubes, pipes, fittings, of iron and steel	N D	557 735	220 656 171 517	105 499 91 103	120 221 91 887	11 264 10 444	24 533 17 717	68 505 52 746	50 337	4 063 3 340	2 944
679	Iron and steel castings, rough forgings	N D	12 481	4 814 3 611	1 135 1 620	2 783 4 370	56 97	5 101	2 563 2 644		1 123 779	
681	Silver and platinum group metals	N D	775	73 58	9 7	3 7	2	70 48	615 278		3 3	
682	Copper excluding cement copper	N D	52 032	18 740 19 530	9 768 12 854	4 413 4 218	2 276 2 169	7 477 7 264	8 309 6 269	43 20	210 247	796
683	Nickel	N D	1 313	473 525	240 618	16 18	60 12	23 76	500 1 141	1 4		
684	Aluminium	N D	56 047	17 882 26 321	14 790 18 624	6 790 6 427	2 449 1 597	4 953 6 336	5 665 5 617	77 93	1 340 1 192	2 101
685	Lead	N D	10 936	4 089 4 778	1 837 914	355 895	387 329	386 401	2 865 4 578	39	1 017 316	
686	Zinc	N D	19 610	5 021 4 168	871 3 779	785 1 973	2 391 4 266	10 367 8 034	145 1 272		30 1	
687	Tin	N D	419	210 179	25 9	21	34 14	5 1	83 149		62 63	
688	Uranium, thorium and alloys	N D	3	2		1						
689	Miscellaneous non-ferrous base metals	N D	1 111	70 83	427 270	178 213	144 71	27 24	243 225		22	

Value in 1000 ECU

Valeurs en 1000 ECU

SITC CTIC Rev. 2	Products - Produits	1982	EUR 10	Deutsch- land	France	Italia	Nederland	Belg.-Lux	United Kingdom	Ireland	Danmark	'Ελλάδα
634	Placages, bois artificiels, etc., n.d.a.	N D	21 064	8 660 9 067	2 680 4 577	4 477 6 064	412 319	689 1 342	1 191 1 048	10	1 859 1 386	1 096
635	Articles manufacturés en bois, n.d.a.	N D	43 747	11 103 12 024	13 600 15 878	9 150 10 706	914 1 241	639 734	3 019 3 889	128 45	5 163 3 777	31
641	Papiers et cartons	N D	129 932	47 006 50 187	18 441 21 239	16 102 20 684	11 429 10 638	4 636 5 918	26 903 21 541	23 20	2 655 2 521	2 737
642	Articles en papier ou carton	N D	74 318	26 596 26 856	18 185 20 418	6 216 6 410	4 363 3 888	1 866 2 554	12 171 11 647	184 252	3 481 2 285	1 288
651	Fils de matières textiles	N D	169 161	55 004 64 439	29 063 29 038	44 205 48 976	7 211 10 175	7 165 8 058	20 947 17 325	386 446	1 254 901	3 928
652	Tissus de coton, sauf tissus spéciaux	N D	98 680	37 611 40 950	16 215 19 819	13 971 12 587	13 558 15 154	6 065 7 549	8 161 7 538	713 647	1 839 999	547
653	Tissus synthét. ou artif., sauf spéciaux	N D	113 744	43 335 44 817	13 935 16 675	30 751 35 676	7 063 5 605	8 028 9 665	7 478 7 268	907 767	1 792 1 390	455
654	Autres tissus, sauf tissus spéciaux	N D	66 640	8 964 8 522	6 846 7 660	31 858 35 115	1 263 1 312	1 408 2 038	15 495 16 277	318 255	290 307	98
655	Étoffes de bonneterie	N D	41 566	20 541 20 889	3 671 4 015	7 935 8 062	2 419 2 435	962 1 023	4 514 3 215	7 6	1 340 898	177
656	Tulles, dentelles, broderies, etc.	N D	19 419	4 970 4 510	7 560 7 045	2 039 1 771	439 314	368 403	3 440 2 783	190 43	279 180	134
657	Tissus spéciaux, articles assimilés	N D	79 993	28 675 32 529	10 382 11 991	14 490 14 699	5 966 6 396	3 995 4 772	14 668 12 309	306 408	1 293 1 267	218
658	Articles en matières textiles, n.d.a.	N D	42 006	10 051 9 983	6 775 8 300	10 213 12 268	1 305 1 471	3 113 4 384	6 375 5 167	158 141	3 172 2 815	844
659	Couvre-parquets, tapis, etc.	N D	56 756	11 537 15 079	2 903 3 037	2 007 2 903	6 813 6 308	18 666 23 113	8 173 9 253	939 651	5 368 4 275	360
661	Chaux, ciments, matér. construct. fabriqués	N D	94 942	8 300 8 193	11 963 12 514	41 777 54 529	938 731	4 446 3 848	4 220 3 751	26 12	2 533 3 413	20 737
662	Matériaux de construct. en prod. céramiques	N D	90 224	26 525 25 611	8 125 13 501	44 219 55 475	1 270 1 205	610 1 155	6 450 8 074	179 163	991 1 072	1 855
663	Articles minéraux manufacturés, n.d.a.	N D	72 990	28 364 30 883	8 817 11 378	16 251 21 989	1 707 1 904	1 604 2 280	12 139 10 333	209 153	3 699 3 563	200
664	Verre	N D	59 656	22 620 23 290	8 771 11 529	6 269 7 797	4 446 2 238	7 540 8 135	8 437 7 699	289 886	1 221 1 155	63
665	Ouvrages en verre	N D	80 046	16 974 17 102	35 436 35 169	13 188 17 543	1 412 1 023	1 012 1 108	8 899 7 248	1 936 2 600	1 094 564	95
666	Poterie	N D	49 416	15 544 12 300	4 474 4 014	7 496 7 600	654 328	678 792	15 666 12 458	522 472	4 298 2 189	64
667	Pierres gemmes et perles fines	N D	477 044	13 219 8 613	9 149 5 811	31 109	5 551 5 580	198 210 169 311	250 860 442 176		24 115	
671	Fontes, grenailles, poudres, ferro-alliages	N D	17 474	3 582 6 079	11 726 6 761	1 104 934	30	133 283	829 980	100 75	7	
672	Lingots et formes prim. en fer ou acier	N D	125 093	44 722 23 070	22 680 29 296	24 551 12 021	20 523 9 784	8 786 6 095	3 753 2 315	38 4	38 4	2
673	Barres et profilés, en fer ou en acier	N D	169 522	41 066 38 390	41 334 46 941	30 627 21 620	2 672 3 248	21 094 22 580	30 646 17 454	165 17	1 226 1 649	702
674	Large plates et tôles, en fer ou en acier	N D	363 881	134 073 135 862	58 565 71 214	48 140 47 764	24 738 12 679	48 734 51 239	30 352 21 375	3	3 891 5 602	15 388
675	Feuillards en fer ou en acier	N D	58 152	35 672 36 242	9 529 10 043	3 209 3 082	473 675	2 687 2 951	4 926 4 755		750 470	906
676	Rails et autres éléments de voies ferrées	N D	17 037	3 981 6 068	8 946 4 599	154 470	161 22	628 1 519	3 128 4 991		38	1
677	Fils de fer ou d'acier	N D	29 437	9 248 9 597	7 094 7 728	2 751 3 155	857 707	5 045 5 820	4 015 4 307	222 97	168 80	49
678	Tuyaux, accessoires, en fonte, fer, acier	N D	482 894	161 794 137 302	94 633 95 171	127 534 87 620	12 637 10 474	20 329 14 701	60 388 45 184	85 143	3 490 3 887	2 044
679	Ouvrages bruts, en fonte, fer, acier	N D	15 983	6 536 5 594	2 075 2 360	2 111 2 954	123 232	18 80	3 930 3 677		1 190 816	
681	Argent, platine, métaux de la mine platine	N D	283 843	23 010 19 772	2 628 1 875	4 196 2 273	464 29	21 054 19 034	231 781 122 636		710 802	
682	Cuivre	N D	118 225	49 014 51 666	19 247 25 476	9 914 8 890	5 519 5 330	12 881 12 755	19 699 15 605	202 149	412 379	1 357
683	Nickel	N D	12 230	5 240 5 847	1 817 3 409	133 181	449 64	159 409	4 609 8 174	23 100		
684	Aluminium	N D	114 725	39 289 52 773	27 097 32 670	13 222 13 040	6 034 4 659	9 088 11 168	12 490 12 073	75 82	3 080 2 843	4 330
685	Plomb	N D	9 372	4 072 5 409	1 278 762	295 568	274 269	359 765	2 806 2 956	27	488 208	
686	Zinc	N D	16 583	4 121 3 647	816 3 282	702 1 640	2 137 3 570	6 651 6 680	225 1 618		31 3	
687	Étain	N D	4 003	1 781 1 530	158 107	4 279	466 170	44 11	877 1 684		873 776	
688	Uranium, thorium et alliages	N D	100	93		3			4		1	
689	Autres métaux communs non ferreux	N D	4 079	505 464	1 100 915	357 379	491 148	136 88	1 488 1 470		2	

Quantity in 1000 kg

Quantités en 1000 kg

SITC CITC Rev. 2	Products - Produits	1982	EUR 10	Deutsch- land	France	Italia	Nederland	Belg.-Lux	United Kingdom	Ireland	Danmark	'Ελλάδα
691	Metal structures and parts	N D	139 401	29 825 30 660	31 613 30 660	34 820 45 510	7 768 7 171	6 982 6 016	23 816 22 894	53 42	3 749 2 403	775
692	Metal containers, for storage, transport	N D	18 634	4 880 4 951	2 408 4 107	5 198 8 807	1 926 2 157	606 215	2 395 2 748	50 19	870 863	301
693	Wire products and fencing grills	N D	34 210	7 046 7 671	5 798 7 295	5 936 8 229	1 516 1 537	4 821 5 694	6 854 5 295	13	318 124	1 908
694	Nails, bolts, nuts, screws, etc.	N D	15 933	5 855 5 043	2 240 2 256	3 878 3 769	1 072 1 066	1 125 627	1 307 1 324	11 13	443 727	2
696	Tools for use in the hand or in machines	N D	9 277	3 675 4 063	1 866 1 964	1 087 1 271	237 317	113 244	2 033 2 253	88 66	176 196	2
696	Cutlery	N D	1 420	449 458	300 295	268 181	96 60	4 4	275 353	7 8	7 5	14
697	Household equipment of base metal, n.e.s.	N D	17 537	3 835 3 273	4 095 4 475	7 170 7 476	284 229	248 231	1 103 1 319	36 44	504 326	262
699	Manufactures of base metal, n.e.s.	N D	64 186	17 428 17 192	10 193 11 461	16 623 17 787	3 000 2 876	5 094 4 810	9 682 9 166	197 230	1 767 1 781	202
711	Steam boilers and auxiliary plant	N D	11 566	3 158 1 745	641 1 729	3 563 4 108	1 113 459	230 249	2 413 2 413	4	444 206	
712	Steam engines, turbines	N D	1 633	760 752	485 392	72 113	35 4	30 627	232 256		19 20	
713	Internal combustion piston engines	N D	32 207	13 993 17 012	3 415 3 683	3 956 2 948	1 031 783	135 350	8 814 8 313	12 8	847 772	4
714	Reaction engines, gas turbines	N D	3 842	99 250	1 017 1 434	610 742	205 157	6 23	1 694 1 250	1	206 16	5
716	Rotating electric plant, parts	N D	21 370	5 893 7 495	3 174 3 728	3 738 3 216	512 483	233 483	7 029 5 474	6 3	785 768	
718	Other power generating machinery	N D	2 212	711 1 017	688 838	300 149	78 172	7 4	311 207	3 1	116 85	
721	Agricultural machinery, excluding tractors	N D	22 516	9 053 7 285	2 892 3 874	3 243 4 110	1 964 2 020	1 848 828	1 995 2 150	2	1 511 1 909	10
722	Tractors, excluding for semi-trailer	N D	35 198	11 166 8 831	2 186 1 194	8 697 9 588	127 146	295 454	12 560 10 301	3	164 154	
723	Civil engineering equipment	N D	51 010	17 240 20 493	12 291 13 978	6 697 8 578	1 298 1 325	3 198 2 820	9 463 8 576	4 45	817 631	2
724	Textile and leather machinery, n.e.s.	N D	22 106	8 537 9 559	1 742 2 183	4 940 5 823	821 937	2 128 1 625	3 705 3 641	79 30	154 157	
725	Paper and pulp mill machinery	N D	5 689	2 689 2 910	461 609	1 202 1 223	87 61	63 173	950 899	66 1	171 51	
726	Printing and bookbinding machinery	N D	7 221	4 210 4 619	498 630	688 848	319 175	55 97	1 347 1 185	1	104 40	
727	Food processing machinery, non-domestic	N D	5 509	1 141 1 592	837 898	1 171 952	674 579	366 374	766 925	3 20	544 691	7
728	Other specialized machinery	N D	53 522	18 600 20 729	7 556 9 084	12 923 13 633	1 064 1 213	1 044 1 926	9 004 6 707	18 3	3 279 1 951	14
736	Machine-tools for working metal	N D	26 663	13 950 17 074	1 733 2 159	4 168 5 427	279 682	883 795	5 186 5 296	8 62	450 412	6
737	Metalworking machinery, n.e.s.	N D	12 676	4 114 3 737	872 1 193	3 419 2 493	127 101	370 1 443	3 506 4 682	3 1	265 140	
741	Heating and cooling equipment	N D	35 111	9 018 12 216	6 773 11 415	11 269 14 611	778 1 563	1 122 1 608	4 108 4 647	257 290	1 775 2 137	11
742	Pumps for liquids etc.	N D	14 192	4 324 4 536	2 450 2 776	2 869 3 026	532 754	287 145	2 353 2 095	35 54	1 022 802	320
743	Pumps, n.e.s.; fans; centrifuges, etc.	N D	25 163	6 426 9 577	5 275 6 470	5 818 6 234	1 685 1 211	545 692	4 468 4 635	42 67	904 1 150	
744	Mechanical handling equipment	N D	46 888	17 977 17 983	11 767 11 812	7 241 7 255	1 991 1 711	939 982	7 287 8 130	65 52	1 537 1 575	84
745	Non-electrical machinery, tools, etc.	N D	12 061	5 588 6 918	1 457 2 346	1 821 2 157	380 346	91 238	1 817 1 446	79 73	826 623	2
749	Non-electrical machinery, parts, etc., n.e.s.	N D	41 851	16 812 16 544	5 786 7 309	9 180 10 044	1 216 1 339	604 1 110	7 187 5 672	115 52	924 937	27
751	Office machines	N D	3 020	971 1 362	156 163	327 293	382 496	36 26	1 042 739	1 1	105 117	
752	ADP machines and units thereof	N D	2 662	733 849	359 565	627 503	111 132	96 60	560 632	162 145	14 17	
759	Office and ADP machine parts and access.	N D	1 773	461 499	136 208	178 158	207 223	39 46	613 666	94 126	45 44	
761	Television receivers	N D	3 814	2 618 2 040	179 104	289 282		471 273	231 289	2	24 160	
762	Radio broadcast receivers	N D	518	244 198	81 97	35 25		73 66	88 50	7	10 43	
763	Sound recorders, phonographs	N D	784	297 397	73 77	19 13		85 67	296 275	1 1	13 45	
764	Telecomm. equipment, parts, acc., n.e.s.	N D	9 329	2 902 2 947	921 1 535	1 160 779	1 572 2 162	549 864	1 641 1 250	49 58	534 527	1
771	Electric power machinery, n.e.s.	N D	15 165	4 611 5 297	3 577 4 145	1 906 1 498	541 296	1 541 1 541	2 230 3 058	142 83	582 548	35

**export
EXTRA (EUR 10)**
**COMMERCE DE LA CE
par groupes de la CTCl**

Value in 1000 ECU

Valeurs en 1000 ECU

SITC CTC Rev. 2	Products - Produits	1982	EUR 10	Deutsch- land	France	Italia	Nederland	Belg.-Lux	United Kingdom	Ireland	Danmark	'Ελλάδα
691	Constructions métalliques et parties	N D	309 285	102 221 86 367	62 671 58 505	61 097 76 955	17 688 24 925	13 398 12 884	43 628 41 630	237 56	7 281 5 765	1 064
692	Réservoirs, fûts etc., en métal	N D	48 715	14 380 13 453	6 621 10 175	11 034 14 263	5 672 6 713	1 078 377	6 963 7 063	161 170	2 160 2 804	646
693	Ouvrages en fils métalliques, grillages	N D	43 901	8 971 9 932	7 601 9 911	6 252 7 571	1 862 2 218	5 866 5 541	11 494 7 886	36 1	359 212	1 460
694	Clouterie et boulonnerie	N D	39 255	16 950 16 399	6 130 7 170	6 848 6 384	1 988 2 043	1 092 989	5 227 4 728	65 59	848 904	7
695	Outils à main et pour machines	N D	116 227	49 284 64 103	20 209 26 592	12 577 11 281	4 719 6 805	2 615 6 544	23 953 20 902	1 107 1 218	1 727 1 598	36
696	Coutellerie	N D	25 863	11 547 12 069	3 450 4 582	2 649 2 338	1 961 1 132	58 84	5 500 6 610	71 85	142 136	486
697	Articles métalliques pour usage domestiq.	N D	71 728	18 449 18 570	15 936 17 495	25 831 27 530	1 687 1 351	909 954	6 192 6 451	151 208	2 048 1 354	527
699	Articles manufact. en mét. communs, n.d.a.	N D	219 273	77 964 78 766	34 065 38 917	44 013 45 989	10 059 9 420	8 249 7 306	36 880 33 193	1 184 1 288	6 389 5 772	470
711	Chaudières et leurs appareils auxiliaires	N D	55 630	16 584 19 063	3 087 7 597	12 154 16 206	5 453 9 613	680 838	15 343 14 841	7	2 320 999	2
712	Machine à vapeur, locomob., turb. à vapeur	N D	37 743	17 150 13 962	9 600 9 139	1 565 1 108	1 106 83	430 2 632	6 892 5 690	14	1 000 876	
713	Moteurs à pistons	N D	300 158	140 148 160 267	35 095 37 766	31 657 26 485	9 043 6 560	1 474 4 168	72 903 63 071	168 138	9 640 8 142	30
714	Propulseurs à réaction, turbines à gaz	N D	319 228	16 606 22 744	85 309 88 828	28 510 30 569	7 250 7 368	6 567 14 375	171 281 149 033	155 205	1 606 1 437	1 944
716	Machine et appareils électr. rotatifs	N D	208 149	60 169 78 828	31 629 38 538	27 786 24 725	5 825 3 650	2 739 4 477	74 143 48 836	203 39	5 652 5 653	3
718	Autres moteurs et machines motrices	N D	24 517	7 786 11 082	9 064 8 464	1 867 1 349	917 1 640	76 58	4 099 2 171	32 13	676 1 320	
721	Machines agricoles, sauf tracteurs	N D	95 680	37 801 33 686	9 835 16 569	12 506 16 630	7 334 7 910	10 151 4 959	9 282 10 226	1 6	8 766 8 260	24
722	Tracteurs, sauf pour semi-remorques	N D	147 895	52 562 41 923	8 934 4 877	34 993 42 238	349 413	1 163 1 860	49 443 40 487	6	445 525	
723	Matériel de génie civil et construction	N D	276 838	92 984 114 939	66 248 78 815	27 992 42 665	7 076 6 110	14 634 13 411	65 909 60 113	80 56	1 867 1 883	48
724	Machines pour indust. textile, cuirs, peaux	N D	248 406	124 982 140 308	18 785 21 055	51 824 54 948	10 363 6 974	12 421 10 504	30 427 28 726	880 488	1 743 1 723	1
725	Machines pour la fabrication de papier	N D	61 206	32 743 37 470	3 165 5 929	13 528 18 157	1 070 953	364 1 075	8 193 7 296	660 23	1 483 388	
726	Machines p. imprimerie, brochage, reliure	N D	111 339	66 304 78 043	7 070 9 952	10 288 13 668	2 874 2 010	512 418	23 333 21 934	10 17	946 793	2
727	Mach. indust. aliment. sf appareils ménagers	N D	68 427	16 202 22 556	10 454 9 141	15 518 11 546	8 279 8 292	2 181 3 003	9 717 7 126	32 89	5 999 5 757	65
728	Aut. mach. appar. spécialisés p. industries	N D	472 747	194 689 252 693	54 433 71 311	104 077 108 872	14 437 18 460	7 808 9 484	73 122 73 049	178 85	23 945 16 789	62
736	Machines-outils pour travail métaux	N D	297 485	181 482 254 451	19 900 24 079	43 612 65 087	2 122 5 526	6 620 5 798	40 667 39 966	106 416	2 983 2 289	13
737	Autres machines pour travail métaux	N D	99 889	32 645 45 610	7 555 17 468	36 777 21 674	1 275 1 922	1 155 3 524	19 147 23 976	87 13	1 248 1 111	
741	Machines appar. p. chauffage, réfrigération	N D	271 020	92 440 114 830	44 045 74 147	67 764 74 281	9 789 13 743	6 155 10 673	31 221 44 137	4 447 4 175	15 093 20 896	86
742	Pompes pour liquides	N D	156 860	63 635 67 405	23 215 28 158	23 987 24 943	6 424 9 402	2 001 2 101	27 956 32 762	364 608	7 746 5 684	1 532
743	Aut. pompes, ventilat., centrifugeuses, etc.	N D	235 812	70 721 107 184	44 688 53 025	39 857 45 862	12 674 12 486	5 134 6 262	63 785 44 503	846 899	8 128 10 854	
744	Équipement mécanique de manutention	N D	267 158	106 829 113 369	64 320 63 904	33 803 36 463	10 482 10 689	4 338 7 835	39 532 47 549	438 423	7 196 8 397	222
745	Aut. machines, appareils et outils non électr.	N D	175 448	95 312 134 860	12 601 21 958	29 437 54 474	5 842 6 814	1 088 3 235	22 734 21 851	332 323	8 282 5 821	20
749	Parties et accessoires de machines, n.d.a.	N D	395 035	167 410 173 649	52 564 77 971	68 280 72 367	12 856 13 760	6 010 9 161	76 045 59 832	2 309 1 233	9 406 9 477	155
751	Machines et appareils de bureau	N D	75 616	23 376 33 425	3 885 5 523	12 040 9 392	10 683 14 364	714 707	23 284 16 129	42 74	1 712 1 973	
752	Mach. automat. p. traitement informatique	N D	218 732	64 700 77 098	35 001 58 010	36 242 29 673	10 435 12 903	8 745 5 512	43 091 50 976	18 804 18 945	1 883 2 217	31
759	Parties et accessoires pour mach. 751+752	N D	126 620	28 120 33 515	15 624 22 366	10 437 9 010	14 087 18 284	3 347 3 657	42 799 42 921	9 437 9 677	2 754 1 846	16
761	Récepteurs de télévision	N D	50 106	34 791 28 686	2 289 1 480	3 535 3 585		8 037 3 741	3 071 3 473	23 3	359 1 807	1
762	Récepteurs de radiodiffusion	N D	11 798	8 405 5 762	2 276 2 454	854 360		1 177 1 227	738 546	103 3	245 950	
763	Phonographes, machines à dicter, etc.	N D	20 132	10 139 16 773	2 020 2 649	366 311	3 12	1 572 1 386	5 177 5 255	89 46	786 1 413	
764	Appareils de télécommunication, n.d.a.	N D	426 646	121 054 138 597	78 502 111 675	89 990 69 771	19 420 48 037	15 610 19 632	89 280 84 022	2 728 3 389	9 962 12 842	99
771	Mach. p. production et transformation d'élect.	N D	86 094	33 343 35 024	17 757 23 133	8 552 7 022	3 000 2 911	6 163 6 437	14 354 15 287	612 439	2 248 2 011	64

Quantity in 1000 kg

Quantités en 1000 kg

SITC CITC Rev. 2	Products - Produits	1982	EUR 10	Deutsch- land	France	Italia	Nederland	Belg.-Lux	United Kingdom	Ireland	Danmark	Ελλάδα
772	Switchgear etc and parts n.e.s.	N D	20 715	7 764 7 482	4 387 5 270	2 320 2 628	1 080 417	343 284	4 367 3 436	75 65	346 248	33
773	Electrical distributing machinery	N D	38 123	12 123 14 396	7 709 10 298	5 607 8 486	18 14	2 025 1 692	8 379 8 040	749 479	300 186	1 213
774	Electro-medical and radiological app.	N D	970	642 685	112 203	42 52	59 81	8 4	118 181	4 3	85 55	
775	Domestic equipment, n.e.s.	N D	32 347	10 181 7 390	3 109 3 730	13 324 13 487	865 1 004	192 262	1 460 1 246	145 26	3 031 2 665	40
776	Transistors, valves, tubes, etc.	N D	2 369	893 792	541 492	617 352		51 8	262 413	4 11	1 1	
778	Other electrical machinery n.e.s.	N D	41 827	19 505 16 842	6 060 7 873	7 740 7 932	877 1 047	781 884	5 386 4 952	30 12	1 434 1 184	14
781	Passenger motor vehicles, excluding buses	N D	166 734	84 260 86 825	37 819 40 953	9 668 7 979	3 246 3 522	12 189 13 970	18 309 14 634	2 4	239 270	2
782	Lorries, special motor vehicles, n.e.s.	N D	84 440	41 616 54 005	19 809 22 943	7 309 6 813	1 507 1 708	3 288 3 359	9 584 12 437	6 108	750 515	571
783	Road motor vehicles, n.e.s.	N D	15 652	9 589 13 707	2 497 3 282	1 508 1 007	608 767	599 1 225	509 1 468		142 170	
784	Motor vehicle parts and accessories, n.e.s.	N D	129 708	51 086 49 494	31 680 35 718	22 586 19 321	1 731 2 033	1 946 2 032	18 968 19 638	3 13	1 695 1 245	13
785	Motor and other cycles etc.	N D	4 817	1 003 1 454	1 503 2 505	1 739 1 860	45 51	125 187	316 675		83 102	3
788	Vehicles n.e.s, not motorized trailers	N D	32 106	14 963 15 067	7 209 8 598	4 740 4 570	1 160 725	782 969	1 673 1 967	128 123	1 451 1 532	
791	Railway vehicles and associated equipment	N D	17 794	7 279 5 907	5 373 5 139	2 364 2 523	68 80	326 1 096	2 376 2 181	1	7 3	
792	Aircraft and associated equipment	N D	1 108	113 96	755 684	110 185	46 127	29 44		20 49	35 8	
793	Ships and boats	N D	194 693	127 169 110 225	26 835 5 753	5 700 434	9 935 399	26 707	11 854 7 085	2 1	13 169 1 206	3
812	Sanitary, heating, lighting apparatus	N D	17 163	3 607 3 009	3 894 6 157	5 889 8 095	419 410	316 306	2 383 2 108	5 6	565 379	85
821	Furniture and parts thereof	N D	71 643	23 112 23 282	6 317 6 626	22 218 30 984	1 260 1 210	1 220 1 717	6 098 4 615	137 46	11 254 10 089	27
831	Travel goods, handbags and similar	N D	1 627	440 394	220 217	634 607	65 47	26 17	92 69	10 3	136 85	4
842	Men's outerwear not knitted	N D	2 440	387 334	342 349	986 769	81 123	183 221	384 548	15 12	56 32	6
843	Women's outerwear not knitted	N D	2 242	452 448	432 376	505 402	64 75	46 40	533 504	7 17	192 135	11
844	Garments under, not knitted	N D	406	82 43	81 53	115 81	11 9	5 4	92 136	2	17 4	1
845	Outerwear, knitted, not elastic	N D	2 404	367 368	162 128	741 631	47 28	33 22	646 527	32 35	349 212	37
846	Garments under, knitted or crocheted	N D	2 029	783 699	286 289	481 504	68 64	7 13	204 225	5 8	155 113	38
847	Textile clothing accessories, n.e.s.	N D	1 043	221 223	91 105	488 354	34 31	20 22	165 148	3 2	14 9	7
848	Headgear, non-textile clothing access.	N D	1 216	244 263	216 217	308 275	52 80	94 56	239 288	12 11	35 20	16
851	Footwear	N D	9 934	803 837	1 413 1 653	6 644 8 900	54 123	25 8	463 373	137 75	211 102	184
871	Optical instruments and apparatus	N D	217	105 644	18 70	16 9	14 33	23 14	36 78		2 1	3
872	Medical instruments and appliances	N D	2 677	905 1 125	267 423	370 325	61 83	60 106	597 684	149 148	267 272	1
873	Meters and counters, n.e.s.	N D	807	334 271	132 214	14 35	5 10	5 1	276 282		2 2	39
874	Measuring, checking, controlling instrum.	N D	6 713	2 378 2 758	1 038 961	1 079 996	203 262	192 284	1 595 1 588	18 26	202 183	8
881	Photographic apparatus and equipment	N D	1 626	827 793	190 105	156 222	65 52	33 39	186 187	32 24	137 102	
882	Photographic and cinematographic supplies	N D	8 848	2 880 3 125	1 108 958	588 419	322 534	2 226 1 847	1 675 1 977	19 11	28 28	2
883	Developed cinematographic film	N D	102	8 10	19 15	9 7	1	2	62 51		1 1	
884	Optical goods, n.e.s.	N D	443	134 135	150 163	89 160	6 13	1 6	47 30	14 8	2 1	
885	Watches and clocks	N D	1 088	610 512	306 93	90 97	19 12	3 3	45 44	17 7	8 8	
892	Printed matter	N D	31 044	11 828 12 256	4 988 5 095	3 504 3 285	1 192 1 705	783 858	7 219 6 975	68 74	1 166 1 552	286
893	Articles of plastic, n.e.s.	N D	37 618	12 906 11 938	5 137 5 606	6 402 6 215	2 334 1 960	1 310 2 010	4 788 5 147	175 197	3 710 3 592	756
894	Toys, games and sporting goods	N D	9 758	2 561 2 638	1 874 1 913	2 822 2 510	362 320	204 150	1 603 1 133	69 118	257 190	6

Value in 1000 ECU

Valeurs en 1000 ECU

SITC CTIC Rev. 2	Products - Produits	1982	EUR 10	Deutsch- land	France	Italia	Nederland	Belg.-Lux	United Kingdom	Ireland	Danmark	Ελλάδα
772	Appareils pour coupure, connexion, etc.	N D	365 973 146 152	150 794 90 463	77 871 33 081	36 039 42 687	19 221 10 301	6 092 5 936	64 081 52 260	2 662 2 754	8 944 5 902	289
773	Équipement pour distribution d'électricité	N D	118 198 43 516	37 448 33 081	25 546 27 446	19 160 27 446	100 146	5 350 4 175	25 493 23 864	1 380 972	1 335 900	2 386
774	Appar. électricité médicale et de radiologie	N D	69 113 51 152	40 695 18 831	6 203 2 084	2 225 2 084	2 129 3 199	615 414	11 159 14 222	261 327	5 826 4 808	
775	Machines et appareils à usage domestique	N D	152 408 47 005	60 025 25 960	17 481 41 503	42 829 41 503	7 423 4 677	1 334 1 731	10 873 9 170	804 250	11 479 10 280	180
776	Lampes et tubes électroniques, etc.	N D	102 552 37 608	36 685 20 885	18 479 12 311	15 882 12 311	78 47	1 089 499	27 732 28 626	2 367 3 324	235 343	5
778	Autres machines et appar. élect., n.d.a.	N D	247 752 127 167	113 881 52 684	38 568 33 601	31 745 33 601	7 424 9 325	3 699 4 704	44 913 38 774	1 855 1 099	5 620 5 205	47
781	Automobiles pour personnes sauf bus	N D	1 122 116 695 545 747 693	188 594 207 197	46 143 37 144	11 386 13 841	65 712 60 873	123 415 101 774	7 32	1 310 1 567		4
782	Automobiles p. march. et usages spéciaux	N D	428 633 308 903	225 975 103 962	83 296 39 690	37 833 39 690	5 328 6 128	14 232 15 549	56 123 60 841	15 36	2 915 3 082	2 916
783	Véhicules automobiles routiers, n.d.a.	N D	94 662 94 331	63 977 16 263	11 555 5 735	8 889 5 735	4 253 3 992	3 057 8 789	1 891 6 151	22	1 040 1 291	
784	Parties véhicules automobiles routiers	N D	680 579 328 072	307 818 173 943	148 687 75 251	95 069 13 407	5 109 6 173	6 473 7 716	113 132 124 639	3 50	4 244 3 568	44
785	Motocycles, vélocipèdes avec ou sans moteur	N D	35 763 10 928	8 838 15 035	8 954 13 035	13 157 13 407	503 502	825 1 193	2 896 4 893	8 19	569 735	15
786	Véhicules non motorisés, remorques	N D	84 192 47 404	42 988 18 287	16 827 10 421	9 619 10 421	2 617 2 224	1 768 2 333	5 550 5 164	393 454	4 430 4 229	
791	Véhicules et matériel pour chemins de fer	N D	97 388 29 613	30 946 31 050	34 729 3 948	3 898 3 948	811 824	536 1 407	26 443 13 109	6	19 10	
792	Appareils de navigation aérienne	N D	387 434 22 761	22 409 241 883	53 334 106 996	24 453 69 245	5 161 5 155			644 1 180	746 815	
793	Bateaux	N D	249 650 57 527	118 594 13 237	10 240 3 987	5 948 4 133	228 2 110	26 759 6 387	22 9	25 485 3 456	20	
812	App. sanit. hygiénique, chauffage, éclairage	N D	74 507 21 355	20 809 16 001	13 600 16 001	20 192 30 478	4 986 5 117	1 127 1 651	10 652 10 870	239 26	2 597 1 910	405
821	Meubles et leurs parties et pièces	N D	246 479 72 119	74 346 31 179	27 921 111 030	80 866 111 030	4 050 4 292	3 389 5 329	24 176 18 300	611 195	30 965 27 113	155
831	Articles voyage, sacs à main et similaire	N D	46 213 7 387	7 772 7 387	9 482 7 617	24 872 22 509	719 534	407 207	1 636 1 236	112 71	1 289 745	35
842	Vêtements dessus hommes, sauf bonneterie	N D	67 392 9 022	9 817 11 555	11 609 11 555	31 397 19 506	1 170 1 484	2 263 3 335	9 191 11 313	283 212	1 525 901	147
843	Vêtements dessus femmes, sauf bonneterie	N D	94 004 19 993	17 450 22 217	26 400 18 931	24 927 18 931	1 508 1 979	1 130 1 208	16 481 12 955	237 459	6 511 3 366	380
844	Sous-vêtements, sauf bonneterie	N D	12 391 1 549	2 428 2 669	2 814 3 113	4 278 3 113	152 171	151 97	2 296 3 105	17 8	241 131	14
845	Vêtements dessus bonneterie non élast.	N D	79 889 14 249	12 802 5 472	6 502 20 091	23 545 20 091	1 467 644	638 478	24 221 18 548	877 801	8 917 5 297	920
846	Sous-vêtements de bonneterie	N D	40 479 11 485	14 246 7 408	7 366 7 408	7 374 6 451	1 336 1 345	131 260	5 115 4 832	303 280	4 086 2 810	542
847	Accessoires du vêtement en textile, n.d.a.	N D	29 238 5 317	4 664 4 221	4 568 4 221	13 935 11 302	397 355	228 222	4 951 4 153	68 39	372 262	55
848	Vêtements en mat. n. textile; coiffures	N D	38 771 11 160	12 263 5 231	5 691 10 500	10 903 10 500	713 1 360	634 861	4 441 4 597	524 410	3 032 1 614	570
851	Chaussures	N D	169 916 16 833	15 135 28 211	22 669 129 578	113 824 129 578	683 855	138 83	8 890 6 619	1 848 972	3 480 1 937	3 471
871	Appareils et instruments d'optique	N D	30 685 33 618	12 870 7 171	854 7 171	299 74	2 309 4 818	1 976 3 407	12 199 7 994		150 98	28
872	Instruments et appareils médico-chirurg.	N D	83 968 49 485	37 363 11 518	7 403 5 585	5 647 5 585	2 030 2 587	1 300 1 783	21 856 21 838	4 607 4 145	3 744 3 030	18
873	Compteurs et instruments de mesure	N D	13 997 6 541	5 854 4 247	2 468 325	287 325	268 300	66 20	4 466 4 260		99 163	469
874	Instruments de mesure, vérification, etc.	N D	368 060 177 392	128 620 69 199	65 083 69 199	27 722 28 151	19 539 21 247	3 943 2 756	107 489 100 782	1 966 2 595	13 566 15 141	130
881	Appareils et équipement photographiques	N D	57 284 28 977	28 745 5 938	11 104 5 938	3 380 4 485	1 268 1 552	865 912	8 614 8 659	550 346	2 748 2 355	
882	Produits photo- et cinématographiques	N D	106 139 27 221	22 905 11 451	11 442 4 482	3 742 4 482	7 446 10 844	38 953 23 404	20 293 21 800	853 408	890 729	15
883	Films cinéma, impressionnés et développés	N D	5 234 677	441 1 002	896 1 002	678 445	65 15	142 88	2 914 2 659	7	76 80	22
884	Éléments d'optique; art. de lunetterie	N D	55 207 27 935	23 896 14 123	11 919 12 486	11 313 12 486	398 610	84 112	4 081 3 341	3 299 1 786	227 269	10
885	Horlogerie	N D	52 489 21 254	22 387 19 219	14 849 5 142	6 263 5 142	789 667	481 261	7 031 5 255	120 105	568 520	1
892	Imprimés	N D	172 454 67 156	57 014 32 968	31 147 12 968	12 598 11 175	7 423 7 463	2 828 6 397	53 890 48 765	1 029 1 134	6 046 8 951	479
893	Ouvrages, n.d.a., en matières plastiques	N D	146 392 54 431	55 623 22 984	19 307 22 984	22 117 21 734	9 420 7 419	4 022 5 799	21 039 20 467	846 819	12 687 12 280	1 331
894	Voitures d'enfants, articles de sport, jouets	N D	80 576 21 938	22 812 15 660	15 827 15 660	19 399 18 130	2 376 1 651	2 056 1 386	14 912 11 118	832 2 051	2 222 1 655	40

EC TRADE
by SITC groups

export
EXTRA (EUR 10)

Quantity in 1000 kg

Quantités en 1000 kg

SITC CITC Rev. 2	Products - Produits	1982	EUR 10	Deutsch- land	France	Italia	Nederland	Belg.-Lux	United Kingdom	Ireland	Danmark	Ελλάδα
895	Office and stationery supplies, n.e.s.	N D	4 132	992 1 172	955 887	778 747	203 250	34 75	1 012 876	38 22	120 138	
896	Works of art and antiques	N D	858	18 33		87 52	25 29	34 21	651 575	19 2	41 50	1
897	Jewellery, goldsmiths' wares	N D	202	31 32	31 44	103 91	2 3	2 1	23 17	2	8 5	
898	Musical instruments and parts	N D	3 738	1 431 1 586	349 378	447 551	141 107	85 163	1 206 860	17 10	66 51	14
899	Other manufactured goods, n.e.s.	N D	5 730	1 297 1 448	1 056 968	1 580 1 831	274 213	257 234	841 810	29 54	408 199	8
911	Postal packages, n.e.s.	N D	93			1 1	24 22			68 39		
931	Special transactions and commodities, n.e.s.	N D	11 333	7 930 7 517	1 60	644 356	1 975 3 092	1 46		563 24	219 184	
941	Zoo animals, dogs, cats and the like	N D	55	19 10	3 3	2	6 7	1 4	18 20	4 1	2 5	
951	Firearms of war and ammunition	N D	1 024	156 324	95 97	416 351		2 1	8 15		6 14	341
961	Coin excluding gold, not legal tender	N D	166	90 86					76 93			
971	Gold, non-monetary	N D	8	4 3	1		3 1	1 2	1			
972	Gold coin	N D	1	1								

**export
EXTRA (EUR 10)**
**COMMERCE DE LA CE
par groupes de la CTCI**

Value in 1000 ECU

Valeurs en 1000 ECU

STC CTC Rev. 2	Products - Produits	1982	EUR 10	Deutsch- land	France	Italia	Nederland	Belg.-Lux	United Kingdom	Ireland	Danmark	Ελλάδα
895	Papeterie, fournitures de bureau	N	35 012	14 035	7 581	4 369	763	255	6 543	771	684	1
		D		17 018	8 608	4 540	975	237	5 578	1 011	676	
896	Objets d'art et antiquités	N	83 831	8 829	11 781	810	10 406	324	49 919	93	1 683	6
		D		8 521	18 599	783	2 511	657	46 799	65	863	
897	Bijouterie, joaillerie, orfèvrerie	N	296 615	29 800	25 671	224 672	625	1 391	11 471	200	1 766	1 029
		D		28 524	21 727	198 305	629	2 162	15 229	128	1 169	
898	Instruments de musique et accessoires	N	68 633	26 595	7 928	5 879	2 709	849	21 519	859	1 904	391
		D		32 068	11 878	6 990	1 811	1 803	16 129	434	1 928	
899	Autres articles manufacturés, n.d.a.	N	59 484	18 150	12 648	8 375	2 895	1 464	10 307	395	5 198	62
		D		19 505	13 683	10 326	3 422	2 008	8 657	377	4 389	
911	Colis postaux non classés ailleurs	N	9 695		3 456	73	1 103	8		5 055		
		D			2 916	63	1 125	364		2 590		
931	Transactions spéciales et articles n.d.a.	N	68 592	39 602	5	825	2 750	3	19 735	4 567	1 115	
		D		50 909	1 258	770	3 162	394	18 504	3 934	938	
941	Animaux zoo, chiens, chats, similaires	N	2 164	586	108	193	395	223	556	26	77	
		D		223	115	4	399	314	249	14	189	
951	Armurerie et munitions de guerre	N	16 916	3 164	1 492	7 673	1 102	101	209		277	2 900
		D		6 169	1 539	3 879	27	71	164		622	
961	Monnaies non en circui. sauf pièces d'or	N	1 057	507		8		2	540			
		D		472	14	1	9	93	468			
971	Or, non monétaire	N	73 047	26 366	4 651	232	17 524	21 007	2 780	6	481	
		D		13 684	5 446	254	16 602	28 514	4 689		324	
972	Monnaies d'or	N	23 479	17 861		8		5 415				194
		D		7 155		4		3 887			31	

TRENDS IN TRADE
of the main non-EC countries

Value in Mio USD

Year Année		Iceland Islande		Turkey Turquie		Norway Norvège		Sweden Suède		Finland Finlande		
		World	EUR 10	Monde	EUR 10	World	EUR 10	Monde	EUR 10	World	EUR 10	
import												
1980	III	244,2	111,8	4 007,1	1 913,0	8 341,1	3 932,5	4 286,0	1 366,6	9 013,4	5 929,2	
	IV	245,9	120,6	4 445,8	2 112,7	8 386,9	4 094,1	3 953,0	1 301,7	9 021,7	6 048,3	
1981	I	212,3	107,1	4 089,3	1 859,4	7 413,4	3 778,0	3 365,9	1 203,0	7 668,0	5 099,3	
	II	270,9	109,1	3 540,1	1 680,9	6 824,6	3 302,2	3 645,8	1 165,5	7 416,5	4 895,0	
	III	232,9	109,2	3 592,2	1 668,3	6 419,7	3 024,2	3 424,5	1 046,8	7 268,4	4 738,9	
	IV	307,8	131,6	4 416,6	2 032,2	7 768,5	3 731,9	3 737,7	1 213,3	8 337,9	5 418,4	
1982	I	211,4	100,1	4 009,6	1 859,8	6 835,6	3 463,4	3 285,2	1 101,4	7 550,5	4 990,8	
	II	276,8	126,3	4 033,8	1 745,8	6 557,4	3 446,6	3 283,4	1 100,8	7 371,1	4 870,5	
	III	229,4	104,5	3 644,3	1 711,9	6 442,1	3 166,0	3 209,3	1 068,4	6 597,3	4 374,2	
1981	J	80,1	37,0	1 091,0	478,8	1 838,3	833,0	972,0	311,0	2 510,7	1 680,5	
	A	64,8	31,7	1 130,2	556,8	2 191,0	1 041,8	1 282,4	373,8	2 086,6	1 301,1	
	S	88,0	40,5	1 371,0	632,7	2 390,4	1 149,4	1 170,1	362,0	2 671,1	1 757,3	
	O	90,6	44,1	1 420,0	622,4	2 572,9	1 193,8	1 175,9	394,5	2 854,3	1 873,3	
	N	95,4	37,8	1 546,7	734,7	2 560,3	1 192,6	1 257,4	416,6	2 754,2	1 769,2	
	D	121,8	49,7	1 449,3	675,1	2 635,3	1 345,5	1 304,4	396,8	2 729,4	1 775,9	
	1982	J	57,3	26,2	1 247,4	553,7	2 199,5	1 035,7	1 132,6	331,9	2 186,7	1 417,1
		F	79,6	36,3	1 295,5	616,2	2 146,1	1 110,9	1 060,9	367,9	2 444,3	1 625,8
M		74,5	37,6	1 466,7	689,9	2 490,0	1 316,8	1 091,7	401,6	2 919,5	1 947,9	
A		80,7	32,4	1 380,2	515,1	2 112,6	1 196,2	1 165,2	423,9	2 597,2	1 672,8	
M		78,3	36,8	1 142,7	510,4	2 177,4	1 111,7	1 087,1	395,9	2 344,2	1 591,0	
J		117,8	57,1	1 510,9	720,3	2 267,4	1 138,7	1 061,7	348,9	2 429,7	1 606,7	
J		79,6	35,4	1 215,9	516,8	1 718,5	857,7	1 020,4	356,2	2 223,6	1 530,9	
A		70,6	33,3	1 113,6	609,7	2 354,0	1 093,5	1 147,7	360,4	1 963,4	1 243,3	
1982	S	79,2	35,8	1 314,8	585,9	2 369,6	1 214,8	1 041,2	351,8	2 410,3	1 600,0	
	O			1 134,9	540,4			1 097,7	342,8	2 256,9	1 532,3	
	N									2 398,1	1 577,2	
export												
1980	III	238,7	98,1	3 929,6	2 766,1	7 334,8	3 623,5	3 529,9	1 388,8	7 102,4	3 581,0	
	IV	245,9	96,2	4 834,6	3 310,7	8 243,8	3 842,3	3 882,5	1 347,5	7 753,8	3 777,7	
1981	I	173,1	61,6	4 632,6	3 316,2	7 489,8	3 619,4	3 616,3	1 310,9	6 633,9	3 343,7	
	II	244,7	64,0	4 626,8	3 269,7	7 281,9	3 393,1	3 597,8	1 244,9	6 473,7	3 232,4	
	III	222,0	60,7	3 825,1	2 664,8	5 962,4	2 759,0	3 098,1	1 132,0	6 102,7	2 978,0	
	IV	255,8	94,5	4 664,2	3 217,9	7 570,1	3 410,2	3 699,5	1 252,1	7 828,2	3 618,6	
1982	I	153,1	61,6	4 580,4	3 305,5	6 972,7	3 340,9	3 560,9	1 375,0	6 956,7	3 416,0	
	II	204,7	52,5	4 471,5	3 211,3	7 056,9	3 286,6	3 558,9	1 374,4	6 751,5	3 281,4	
	III	150,7	50,6	4 016,6	2 786,0	5 915,8	2 750,2	2 797,5	942,0	5 633,7	2 700,8	
1981	J	86,1	21,9	1 316,8	947,3	1 855,9	806,3	934,8	334,6	2 266,7	1 090,9	
	A	53,4	14,3	1 025,7	670,6	1 790,3	883,9	1 031,7	373,0	1 629,5	784,2	
	S	82,5	24,5	1 482,6	1 046,9	2 316,2	1 068,8	1 131,6	424,4	2 206,5	1 102,9	
	O	56,4	27,1	1 495,0	980,9	2 498,1	1 168,6	1 271,6	423,2	2 619,8	1 263,9	
	N	91,9	28,5	1 563,9	1 077,3	2 478,6	1 115,6	1 296,8	419,5	2 611,4	1 245,5	
	D	107,5	38,9	1 605,3	1 159,7	2 593,4	1 126,0	1 131,1	409,4	2 597,0	1 109,2	
1982	J	38,6	16,6	1 462,6	1 136,6	2 049,0	1 011,9	1 189,6	494,4	2 055,2	1 013,3	
	F	59,2	24,8	1 431,1	1 058,7	2 243,8	1 091,5	1 213,0	427,0	2 248,3	1 087,2	
	M	55,3	20,2	1 686,7	1 110,2	2 679,9	1 237,5	1 158,3	453,6	2 653,2	1 315,5	
	A	72,6	18,9	1 673,6	1 267,6	2 464,0	1 129,7	1 100,7	398,2	2 252,9	1 083,3	
	M	65,8	17,5	1 328,4	923,6	2 210,8	1 018,8	1 135,8	428,1	2 235,0	1 097,3	
	J	66,3	16,1	1 469,5	1 020,1	2 382,1	1 138,1	1 159,8	363,2	2 263,6	1 100,8	
	J	54,0	12,9	1 418,9	965,6	1 976,0	820,7	905,6	305,4	2 042,9	983,4	
	A	38,0	14,9	1 185,8	851,1	1 683,4	849,0	896,3	299,7	1 593,4	714,0	
	S	58,7	22,8	1 411,9	969,3	2 256,4	1 080,5	995,6	336,9	1 997,4	1 003,4	
	O			1 301,7	965,1			1 050,2	344,4	2 083,9	1 026,0	
									2 196,9	1 062,5		

EVOLUTION DU COMMERCE
des principaux pays tiers

Valeurs en Mio USD

Year Année	Switzerland Suisse		Austria Autriche		Portugal		Spain Espagne		Yugoslavia Yougoslavie		
	World	EUR 10	Monde	EUR 10	World	EUR 10	Monde	EUR 10	World	EUR 10	
import											
1980	III	6 228,5	3 873,7	2 229,8	851,2	8 121,9	2 252,6	3 743,9	1 285,8	1 530,6	604,8
	IV	6 031,1	3 659,6	2 669,2	1 065,2	9 121,3	2 748,1	3 743,7	1 241,9	1 968,2	592,5
1981	I	5 394,7	3 188,4	2 293,9	939,1	7 675,1	2 315,5	3 508,1	1 313,6	2 277,4	561,3
	II	5 192,4	3 050,1	2 938,7	1 074,9	8 632,0	2 392,6	3 696,1	1 385,5	2 060,9	707,6
	III	5 073,0	2 936,5	2 377,1	877,8	7 075,7	2 064,0	3 079,4	1 144,6	2 104,2	555,3
	IV	4 642,9	3 246,5	2 683,4	1 022,6	5 771,0	2 567,3	2 756,5	887,4	2 398,7	644,0
1982	I	4 967,3	3 034,0	2 699,8	1 023,5	7 898,0	2 584,4	2 904,0		1 948,9	586,8
	II	5 083,3	3 148,5	2 471,9	1 042,3	8 188,4	2 716,5	3 100,0		2 251,7	644,7
	III	4 795,1	2 907,4	2 021,0	927,0	7 017,8	2 132,2	2 579,0		1 967,0	531,4
1981	J	1 763,9	1 043,5	929,8	320,7	2 651,2	823,2	1 191,0	422,1	767,5	173,1
	A	1 518,4	851,0	508,5	224,1	2 273,7	595,7	1 055,3	391,7	656,0	180,9
	S	1 790,7	1 042,0	938,8	333,0	2 150,8	645,1	833,1	330,8	680,7	201,3
	O	1 801,8	1 123,6	1 001,9	326,2	3 377,6	773,4	718,7	225,5	646,5	160,0
	N	1 874,9	1 148,4	976,1	427,4	2 430,4	879,8	816,7	249,4	796,4	220,8
	D	1 686,2	974,5	705,4	269,0	2 963,0	914,1	1 221,1	412,5	955,8	263,2
	J	1 512,8	916,6	840,1	283,2	2 479,4	691,9	982,0		604,0	178,9
1982	F	1 556,8	934,7	826,7	335,6	2 591,3	799,5	886,0		663,2	181,4
	M	1 897,7	1 182,7	1 033,0	404,7	2 827,3	947,1	1 036,0		681,7	226,5
	A	1 723,1	1 071,7	834,3	344,9	2 818,6	933,2	1 145,0		757,0	235,7
	M	1 640,6	1 022,1	763,1	344,1	2 626,8	965,6	856,0		764,6	215,0
	J	1 719,6	1 054,7	874,5	353,3	2 743,0	817,7	1 099,0		730,1	194,0
	J	1 683,3	1 049,1	693,5	391,7	2 619,7	917,1	957,0		675,4	167,3
	A	1 512,0	899,1	701,7	250,9	2 042,6	489,3	933,0		650,2	180,9
	S	1 599,8	959,2	625,8	284,4	2 355,5	725,8	689,0		641,4	183,2
	O	1 485,6	927,8							717,0	176,1
	N									749,7	182,4
export											
1980	III	4 514,4	2 433,0	1 044,5	583,6	4 250,9	1 938,9	2 184,4	530,7	508,1	233,1
	IV	4 440,3	2 331,3	1 279,6	674,3	6 174,7	2 905,5	2 518,8	572,1	993,6	433,7
1981	I	3 938,7	2 163,1	1 012,7	563,0	4 370,1	2 026,2	2 031,1	456,2	1 021,2	344,4
	II	3 868,3	2 042,8	1 172,9	616,9	5 150,4	2 159,5	2 301,0	544,4	935,6	313,1
	III	3 673,6	1 929,3	1 032,8	523,4	5 006,0	1 984,7	2 114,7	487,6	1 051,4	318,9
	IV	4 370,5	2 248,3	1 154,8	645,9	5 808,5	2 598,8	2 677,3	623,4	1 694,0	513,9
1982	I	3 922,5	2 105,1	916,4	561,2	5 387,6	2 406,4	2 053,0		1 303,5	354,8
	II	4 088,9	2 196,1	990,7	569,2	4 864,0	2 323,5	2 368,0		1 236,1	364,5
	III	3 667,5	1 981,8	829,2	554,0	4 667,3	2 097,9	1 876,0		1 277,4	403,6
1981	J	1 288,0	684,2	415,9	208,3	2 180,2	814,2	736,5	162,3	315,7	88,0
	A	1 033,4	518,3	275,7	133,5	1 506,9	642,2	611,9	136,0	335,8	91,5
	S	1 352,2	726,8	341,2	181,6	1 318,9	528,3	766,3	189,3	399,9	138,5
	O	1 508,2	801,5	420,7	209,4	1 584,0	753,4	705,0	191,1	486,6	177,5
	N	1 403,1	750,1	397,7	221,7	1 839,4	769,2	749,3	182,2	552,2	150,8
	D	1 459,2	696,7	336,4	214,8	2 385,1	1 076,2	1 223,0	250,1	655,2	185,6
	J	1 084,5	594,6	213,4	141,2	1 484,3	633,5	604,0		446,1	121,1
1982	F	1 272,3	683,2	262,1	179,5	2 020,9	868,6	627,0		410,2	109,4
	M	1 565,7	827,3	440,9	240,5	1 882,4	904,3	822,0		447,2	124,2
	A	1 404,0	747,5	380,9	208,7	1 608,4	747,7	860,0		402,1	112,8
	M	1 275,7	692,3	300,7	186,5	1 784,2	858,3	647,0		414,4	123,5
	J	1 409,2	756,3	309,1	174,0	1 471,4	717,5	861,0		419,6	128,2
	J	1 333,0	720,6	348,9	243,8	1 979,8	865,7	686,0		412,7	140,3
	A	1 053,0	557,3	234,2	122,2	1 167,7	446,6	560,0		408,3	122,8
	S	1 281,5	703,9	246,1	188,0	1 519,8	785,6	630,0		456,4	140,5
	O	1 246,1	673,5							560,0	223,1
	N									604,7	166,0

TRENDS IN TRADE
of main non-EC countries

Value in Mio USD

Year Année	Poland Pologne		Czechoslovakia Tchécoslovaquie		Rep. of South Africa Rép. d'Afrique du Sud		United States États-Unis		Canada		
	World	EUR 10	Monde	EUR 10	World	EUR 10	Monde	EUR 10	World	EUR 10	
import											
fob											
1980	III	4 497,4	774,7	3 627,4	418,2	5 621,3	2 042,4	57 308,7	8 873,3	13 441,1	1 112,0
	IV	5 587,5	1 114,7	4 373,2	648,1	5 819,7	2 006,2	61 073,4	8 877,3	15 528,8	1 109,0
1981	I	3 437,2	610,8	3 355,1	378,4	5 530,8	2 040,6	65 016,4	9 658,8	15 732,7	1 179,3
	II	3 954,1	674,0	3 691,4	427,1	6 143,3	2 218,5	66 695,3	10 557,1	18 087,2	1 327,8
	III	2 525,5	487,4	3 413,1	355,0	5 776,5	2 033,4	63 631,4	10 841,8	15 587,8	1 264,6
	IV	4 288,9	644,9	4 356,3	525,3	5 665,4	2 041,7	65 638,8	10 589,4	16 043,8	1 473,8
1982	I	2 052,3	384,3	3 398,2	304,4			61 694,0	10 097,6	14 425,0	1 294,8
	II	2 577,3	491,7	3 916,4	341,6			60 497,9	10 945,9	14 541,7	1 247,3
	III	2 853,5	535,2	3 821,7	340,1			62 818,8	10 634,6	13 107,6	1 053,3
1981	J	1 205,7	148,3	1 062,5	83,7	2 057,5	733,6	20 327,7	3 622,3	5 400,1	428,1
	A	1 206,6	184,1	1 004,6	99,8	1 959,8	661,7	22 588,7	4 004,9	4 671,1	391,2
	S	1 132,0	155,0	1 346,0	171,5	1 759,2	638,1	20 715,0	3 214,6	5 516,6	445,3
	O	1 200,5	189,6	1 052,0	84,9	1 933,6	694,4	23 510,4	3 517,7	5 646,8	476,0
	N	1 369,4	187,3	1 265,6	138,7	2 035,7	718,2	22 506,8	3 590,5	5 352,9	518,0
	D	1 719,0	268,0	2 038,7	301,7	1 696,1	629,1	19 621,6	3 481,2	5 044,1	479,8
1982	J	423,2	36,1	513,5	39,4	1 661,1	649,4	22 606,0	3 645,9	4 134,5	399,3
	F	682,8	122,4	1 277,9	94,7	1 593,4	569,6	18 264,6	2 938,4	4 805,1	420,7
	M	946,3	225,8	1 601,5	170,3			20 823,4	3 513,3	5 485,4	474,8
	A	779,7	138,7	1 143,6	71,3			17 882,1	3 154,5	5 013,6	466,5
	M	914,1	191,5	1 231,0	111,4			20 804,9	3 928,7	4 788,4	410,9
	J	883,5	161,5	1 541,8	158,9			21 810,9	3 862,7	4 739,2	369,9
	J	877,9	167,0	1 023,8	75,6			19 763,2	3 389,3	4 374,2	382,2
	A	948,3	202,8	1 199,3	101,4			22 867,8	3 799,8	4 307,8	335,0
	S	1 027,3	165,4	1 598,6	163,1			20 187,8	3 445,5	4 425,6	336,1
	O			1 058,6	85,7			21 219,3	3 801,2	4 158,3	348,4
	N										
export											
1980	III	3 868,0	845,7	3 673,2	466,1	6 900,0	1 221,3	52 988,9	12 276,0	15 103,5	1 880,6
	IV	4 287,2	841,6	4 465,5	648,6	6 581,1	1 148,5	58 108,1	13 090,3	17 165,7	2 098,5
1981	I	2 965,4	593,6	3 326,8	432,1	5 813,0	1 038,3	59 737,8	13 927,2	16 752,4	1 888,7
	II	3 598,6	664,0	3 707,8	430,1	5 114,8	1 022,9	60 761,8	13 339,7	18 293,2	1 867,2
	III	3 168,2	538,9	3 482,8	374,7	4 858,9	963,9	55 154,6	12 036,0	15 842,7	1 520,8
	IV	3 450,2	643,4	4 368,9	554,7	5 066,4	1 019,2	58 084,5	13 059,9	18 115,3	1 866,3
1982	I	2 363,9	497,7	3 763,9	390,9			55 313,4	12 560,2	16 811,0	1 662,0
	II	2 947,8	672,7	4 018,4	445,6			57 027,3	12 868,6	18 046,0	1 592,6
	III	2 874,2	657,1	2 902,3	370,4			50 240,4	11 003,1	16 595,8	1 393,5
1981	J	921,3	163,3	991,4	91,0	1 650,7	351,4	18 569,0	3 954,4	5 332,3	547,2
	A	1 018,1	172,4	902,3	95,1	1 587,2	322,9	17 766,4	3 776,3	4 830,5	468,7
	S	1 228,8	203,2	1 589,1	188,6	1 621,0	289,6	18 819,2	4 305,3	5 679,9	504,9
	O	989,1	218,6	936,8	114,3	1 809,4	369,5	19 896,9	4 463,2	5 970,6	648,6
	N	1 055,8	203,3	1 278,0	186,6	1 610,5	326,6	19 047,7	4 294,6	6 384,4	651,6
	D	1 405,3	221,4	2 154,1	253,8	1 646,5	323,1	19 139,9	4 302,1	5 760,3	655,1
1982	J	398,8	90,7	614,7	59,8	1 173,6	179,6	17 515,3	4 054,9	5 029,6	498,8
	F	676,8	159,9	1 182,0	126,0	1 516,5	384,5	17 637,2	3 989,5	5 566,3	527,8
	M	1 288,3	247,1	1 967,2	205,1			20 160,9	4 515,8	6 215,1	635,4
	A	855,9	196,9	1 039,2	98,6			18 610,6	4 259,3	5 798,3	543,5
	M	974,3	225,9	1 184,2	126,6			19 000,6	4 339,7	6 046,8	556,3
	J	1 117,6	249,9	1 795,0	220,4			19 416,1	4 269,6	6 200,9	492,8
	J	727,0	204,0	981,5	78,6			17 259,2	3 666,1	5 369,4	493,2
	A	951,6	208,6	1 015,0	97,4			16 264,6	3 548,3	5 157,2	432,2
	S	1 195,6	244,5	1 789,2	194,4			16 716,6	3 788,7	6 069,2	468,1
	O			918,1	92,0			17 274,5	3 807,3	5 409,4	475,4
	N										

EVOLUTION DU COMMERCE
des principaux pays tiers

Valeurs en Mio USD

Year Année	Israel Israël		Japan Japon		Taiwan T'ai-wan		Hong Kong Hong-Kong		Australia Australie			
	World	EUR 10	Monde	EUR 10	World	EUR 10	Monde	EUR 10	World	EUR 10		
import												
fob												
1980	III	1 978,9	668,0	34 401,7	1 892,4	5 227,6	413,7	5 657,0	661,4	5 367,7	1 138,3	
	IV	2 045,2	789,0	36 447,6	2 201,7	4 929,5	366,5	6 227,4	720,6	5 323,5	1 133,2	
1981	I	2 027,6	685,7	36 694,0	2 203,9	5 384,2	396,4	5 900,1	673,0	5 389,1	1 040,9	
	II	2 068,2	716,7	36 339,7	2 035,8	5 889,6	374,3	6 334,2	732,4	5 807,0	1 123,3	
	III	1 876,0	649,6	33 987,0	2 018,9	4 990,7	432,1	5 951,3	657,8	6 357,7	1 277,6	
	IV	2 021,0	766,2	36 265,8	2 325,5	4 955,0	384,9	6 586,1	785,9	6 211,5	1 201,0	
1982	I	2 025,4	774,7	36 134,5	2 227,8	4 645,7	358,6	5 678,5	699,1	6 333,4		
	II	1 991,3	745,8	33 045,9	1 968,7	5 062,3	543,4	6 045,6	705,2	6 449,0		
	III	2 022,3	684,4	31 221,1	1 741,5	4 674,5	521,4			5 970,0		
1981	J	636,5	233,0	12 099,8	768,6	1 607,5	133,4	2 145,3	234,3	2 196,1	469,6	
	A	620,5	194,1	11 046,0	627,8	1 980,7	162,1	1 896,4	224,0	2 041,9	368,3	
	S	619,0	222,5	10 841,2	622,5	1 402,5	136,6	1 909,6	199,5	2 119,7	439,7	
	O	655,0	200,3	11 378,0	695,8	1 651,6	113,1	2 074,2	242,8	2 295,8	443,8	
	N	679,7	278,3	11 844,6	814,2	1 699,9	116,2	2 217,5	292,4	2 076,3	392,0	
	D	686,3	287,6	13 043,2	815,5	1 603,5	155,6	2 294,4	250,6	1 839,4	365,2	
	1982	J	657,5	239,6	12 160,1	674,2	1 469,8	110,4	1 569,5	201,9	1 951,7	382,0
		F	632,6	252,6	11 347,2	745,7	1 552,8	122,2	2 030,7	207,4	2 094,7	453,1
M		735,3	282,5	12 627,2	807,9	1 623,1	126,0	2 078,3	289,9	2 287,0		
A		587,3	237,0	11 832,9	693,5	1 815,9	138,1	2 110,5	249,4	1 993,0		
M		758,8	266,0	11 141,8	664,0	1 783,6	257,8	1 968,5	235,2	2 360,0		
J		645,2	242,8	10 071,2	611,2	1 462,8	147,5	1 966,5	220,6	2 096,0		
A		734,1	236,8	10 679,0	629,4	1 630,0	212,2	2 081,5	236,8	2 106,0		
S O N		646,8 641,4 710,5	210,4 237,2 263,6	10 460,7 10 081,4 10 130,3	606,7 505,4 534,0	1 685,4 1 359,1 1 458,4	188,3 120,9 105,8				2 091,0 1 773,0 1 963,0	
export												
1980	III	1 114,1	424,0	33 547,9	4 638,2	5 205,5	721,8	5 403,8	1 119,8	5 316,7	686,2	
	IV	1 602,9	560,5	37 489,9	4 814,0	5 256,5	697,4	5 335,4	1 213,6	5 687,1	670,2	
1981	I	1 485,3	559,9	35 564,6	4 789,4	4 880,1	663,0	4 865,1	960,7	5 517,8	617,7	
	II	1 330,5	453,9	38 248,4	4 884,5	5 925,8	685,2	5 415,6	975,8	5 778,0	761,1	
	III	1 215,3	374,6	38 578,3	4 532,8	6 122,1	639,8	5 596,0	1 002,9	5 360,1	585,8	
	IV	1 638,8	549,0	39 724,6	4 700,6	5 683,1	601,1	5 943,3	1 096,5	5 118,9	602,6	
1982	I	1 422,1	480,0	35 459,5	4 711,9	5 117,2	560,8	4 784,4	817,9	5 444,3		
	II	1 259,2	456,0	35 644,1	4 190,3	5 736,6	574,1	5 339,0	873,7	5 728,0		
	III	1 088,8	347,9	34 014,4	4 237,8	5 802,1	573,6			5 536,0		
1981	J	469,0	132,7	13 618,3	1 640,3	2 005,5	217,6	1 873,3	349,5	1 706,2	219,8	
	A	354,2	114,9	11 793,2	1 303,4	2 297,9	232,6	1 845,2	326,3	1 925,5	175,6	
	S	392,1	127,0	13 166,8	1 589,1	1 818,7	189,6	1 877,7	327,1	1 728,4	190,4	
	O	427,7	142,1	13 508,7	1 606,4	1 943,1	180,0	1 930,3	322,8	1 778,5	206,7	
	N	508,0	169,3	11 704,4	1 345,7	1 833,1	190,6	1 950,9	328,3	1 726,7	197,7	
	D	703,1	237,6	14 511,5	1 748,5	1 906,9	230,5	2 062,1	445,4	1 613,7	198,2	
1982	J	369,3	139,1	10 307,8	1 426,6	1 729,6	192,0	1 626,4	293,4	1 740,9	222,2	
	F	473,4	158,7	11 672,7	1 584,6	1 531,2	169,9	1 402,7	216,5	1 879,4	243,0	
	M	579,4	182,2	13 479,0	1 700,7	1 856,4	198,9	1 755,3	308,0	1 824,0		
	A	416,6	139,7	12 321,1	1 613,2	1 880,3	187,5	1 738,0	281,4	1 910,0		
	M	456,9	173,8	11 588,3	1 327,9	1 981,5	186,8	1 844,5	299,3	1 925,0		
	J	385,7	142,5	11 734,7	1 249,2	1 874,8	199,8	1 756,4	293,0	1 893,0		
	J	373,8	117,3	11 958,4	1 541,9	2 000,3	180,1	1 889,8	343,4	2 044,0		
	A S O N	340,2 374,8	110,6 120,0	10 421,1 11 634,9 11 108,6	1 247,8 1 448,1 1 297,2	1 988,5 1 813,3 1 733,1	222,4 171,1 173,7				1 874,0 1 618,0 1 800,0	

CONVERSION RATES
Member States of the EC
and the United States ¹⁾

TAUX DE CONVERSION
Etats membres de la CE
et Etats-Unis ¹⁾

Period Période	Deutschland	France	Italie	Nederland	Belg.-Lux.	United Kingdom	Ireland	Danmark	Ελλάδα	United States
	1 000 DM = ... ECU	1 000 FF = ... ECU	1 000 LIT = ... ECU	1 000 HFL = ... ECU	1 000 BFR = ... ECU	1 000 UKL = ... ECU	1 000 IRL = ... ECU	1 000 DKR = ... ECU	1 000 ΔΡΧ = ... ECU	1 000 USD = ... ECU
1958	238,095	2,38095	1,600	283,158	20,044	2 800,000		144,778	33,333	1 000,000
1959	↓	2,02550		↓	20,016			↓		↓
1960	247,827	202,550		274,092	20,000					
1961	↓			↓						
1962	250,000			276,243						
1963										
1964										
1965										
1966										
1967										
1968										
1969										
1970	253,902	193,230				2 744,855		143,395		
1971	273,224	180,044				2 400,000		133,333		
1972	274,299	173,246	1,545	273,411	19,659	2 333,270		128,988	31,814	954,417
1973	279,579	176,767	1,528	277,785	20,259	2 227,464		128,385	29,715	891,440
1974	305,209	182,891	1,396	291,670	20,920	1 990,759		134,844	27,062	811,866
1975	324,305	174,403	1,289	312,281	21,552	1 961,542		137,755	27,948	838,434
1976	327,934	187,997	1,235	318,989	21,945	1 785,631		140,397	25,004	805,951
1977	355,183	187,096	1,075	338,392	23,167	1 608,809		147,890	24,459	894,414
1978	377,599	178,378	0,993	357,130	24,460	1 529,751		145,865	23,790	876,332
1979	391,252	174,217	0,925	363,112	24,963	1 506,142		142,462	21,375	784,720
1980	398,268	171,543	0,878	363,816	24,897	1 547,051	1 493,694	138,714	19,695	729,581
1981	396,164	170,388	0,841	362,283	24,632	1 670,880	1 479,297	127,757	16,857	718,221
1982	397,788	165,565	0,792	360,347	24,216	1 807,959	1 447,134	126,222	16,228	895,696
1983	420,877	155,493	0,755	382,569	22,366	1 784,265	1 450,105	122,596	15,304	1 020,710
1981										
I	389,325	167,137	0,811	355,633	24,032	1 872,891	1 439,501	125,541	16,272	811,116
II	394,415	165,736	0,792	354,991	24,141	1 864,962	1 441,535	125,393	16,173	896,789
III	398,406	166,910	0,797	358,661	24,349	1 778,676	1 453,871	126,953	16,266	968,120
IV	409,169	162,553	0,768	372,273	24,334	1 728,770	1 453,066	126,933	16,198	918,063
1982										
I	411,303	160,934	0,764	374,679	23,223	1 780,684	1 447,291	124,048	15,948	964,953
II	419,583	158,853	0,756	378,571	22,167	1 670,880	1 449,897	123,001	15,428	998,153
III	424,009	151,506	0,755	385,454	22,129	1 814,843	1 456,077	121,598	14,993	1 051,923
IV	428,576	151,567	0,747	391,461	22,002	1 765,138	1 446,947	121,852	14,923	1 071,134
1981										
J	396,534	166,863	0,797	356,452	24,218	1 813,796	1 446,533	126,490	16,225	967,558
A	397,174	166,086	0,798	357,644	24,300	1 808,367	1 450,916	126,377	16,228	993,098
S	401,576	167,753	0,797	361,988	24,536	1 717,003	1 464,485	127,999	16,347	945,984
O	409,499	163,905	0,773	370,656	24,504	1 698,061	1 455,591	127,597	16,266	920,980
N	409,182	162,205	0,765	373,083	24,379	1 731,770	1 449,536	127,113	16,176	910,283
D	408,811	161,502	0,765	373,168	24,114	1 759,049	1 453,962	126,067	16,148	922,884
1982										
J	409,128	161,026	0,764	373,278	24,035	1 769,075	1 444,592	125,179	15,951	937,163
F	409,251	160,984	0,765	373,203	23,588	1 788,186	1 441,641	124,271	15,877	968,410
M	415,027	160,810	0,764	377,206	22,269	1 784,357	1 454,609	122,891	16,008	987,342
A	418,085	160,495	0,759	376,881	22,142	1 773,430	1 446,364	122,912	15,778	1 001,693
M	419,233	160,922	0,755	377,387	22,207	1 755,029	1 450,800	123,559	15,391	967,839
J	421,257	155,677	0,754	381,160	22,155	1 797,155	1 452,502	122,604	15,153	1 022,526
J	423,497	152,312	0,756	383,405	22,197	1 810,482	1 457,148	122,321	15,019	1 043,253
A	423,786	151,785	0,755	385,150	22,144	1 813,023	1 457,218	121,645	14,980	1 050,321
S	424,746	150,432	0,754	387,834	22,047	1 821,052	1 453,869	120,837	14,979	1 062,361
O	425,098	150,452	0,747	389,906	21,930	1 824,877	1 446,858	120,704	14,967	1 074,783
N	427,455	151,335	0,743	391,914	22,003	1 782,248	1 451,375	121,951	15,003	1 092,096
D	433,094	152,883	0,750	392,503	22,070	1 695,864	1 442,631	122,869	14,802	1 047,626
1983										
J	435,411	153,622	0,757	395,452	22,199	1 638,474	1 447,406	123,634	12,893	1 039,743
1980										
J-J	398,653	171,009	0,851	362,762	24,738	1 623,651	1 483,114	127,967	17,130	710,444
J-A	398,240	170,962	0,849	362,810	24,737	1 630,167	1 484,241	127,957	17,020	710,101
J-S	397,867	170,850	0,846	362,868	24,725	1 637,849	1 484,607	127,928	16,945	709,723
J-O	397,260	170,728	0,844	362,742	24,698	1 648,788	1 483,556	127,875	16,909	711,025
J-N	396,665	170,549	0,842	362,562	24,664	1 660,443	1 481,438	127,801	16,893	714,122
J-D	396,164	170,388	0,841	362,283	24,632	1 670,880	1 479,297	127,757	16,857	718,221
1981										
J-J	392,531	166,515	0,801	355,497	24,106	1 860,095	1 441,441	125,628	16,223	867,258
J-A	393,110	166,461	0,800	355,767	24,130	1 853,427	1 442,625	125,722	16,223	881,298
J-S	394,076	166,611	0,800	355,480	24,177	1 836,443	1 445,137	125,983	16,238	888,368
J-O	395,631	166,324	0,797	357,907	24,210	1 820,970	1 446,219	126,149	16,241	891,663
J-N	396,821	165,943	0,794	359,230	24,226	1 812,520	1 446,519	126,236	16,235	893,312
J-D	397,788	165,565	0,792	360,347	24,216	1 807,959	1 447,134	126,222	16,228	895,696
1982										
J-J	409,128	161,026	0,764	373,278	24,035	1 769,075	1 444,592	125,179	15,951	937,163
J-F	409,190	161,005	0,765	373,240	23,809	1 778,581	1 443,116	124,723	15,914	952,535
J-M	411,303	160,934	0,764	374,679	23,223	1 780,684	1 447,291	124,048	15,948	964,953
J-A	412,916	160,828	0,763	375,206	22,953	1 778,932	1 447,059	123,773	15,907	973,558
J-M	414,079	160,845	0,762	375,611	22,810	1 774,431	1 447,748	123,733	15,808	972,488
J-J	415,334	159,904	0,760	376,584	22,691	1 778,420	1 448,583	123,531	15,688	981,008
J-J	416,543	158,711	0,759	377,596	22,615	1 783,180	1 449,881	123,347	15,583	989,903
J-A	417,479	157,769	0,759	378,568	22,552	1 787,032	1 450,812	123,121	15,501	997,417
J-S	418,307	156,883	0,758	379,619	22,493	1 790,905	1 451,164	122,853	15,439	1 004,530
J-O	418,973	156,218	0,757	380,619	22,435	1 794,230	1 450,737	122,635	15,391	1 011,102
J-N	419,761	155,744	0,756	381,658	22,394	1 793,092	1 450,814	122,570	15,353	1 018,237
J-D	420,877	155,493	0,755	382,569	22,366	1 784,265	1 450,105	122,596	15,304	1 020,710
1983										
J-J	435,411	153,622	0,757	395,452	22,199	1 638,474	1 447,406	123,634	12,893	1 039,743

¹⁾ The ECU is a "basket" unit, based on a certain quantity of each Community currency, weighted on the basis of the 5 years (1969-1973) average of the gross national product (GNP) and of the intra-Community trade of each Member State. This weighting also takes account, for each currency, of the share of the country concerned in the short-term monetary support between the central banks of the Community (cf. OJ L 327 of 19.12.1975, p. 4).

¹⁾ L'ÉCU est une unité de type « panier », basée sur une certaine quantité de chacune des monnaies communautaires, selon une pondération qui fait intervenir la moyenne sur 5 ans (1969-1973) du produit national brut et du commerce intra-communautaire de chaque Etat membre. Cette pondération tient également compte, pour chaque monnaie de la part du pays concerné dans le soutien monétaire à court terme entre banques centrales de la Communauté (cf. JO n° L 327 du 19.12.1975, p. 4).

CONVERSION RATES
Other countries

TAUX DE CONVERSION
Autres pays

Countries	National currency unit Unité nationale	Equivalent in dollars Équivalent en dollars						Pays
		1976	1977	1978	1979	1980	1981	
Iceland	1 000 Kroner	5,489	5,028	3,689	2,836	2,084	1,384	Islande
Norway	1 000 Kroner	183,268	187,846	190,756	197,468	202,462	174,231	Norvège
Sweden	1 000 Kroner	229,574	223,135	221,312	233,258	236,429	197,496	Suède
Finland	1 000 Markkaa	258,772	248,176	242,878	256,720	268,089	231,734	Finlande
Switzerland	1 000 Fr. suisses	400,064	416,060	559,284	601,431	597,051	509,243	Suisse
Austria	1 000 Schillinge	55,741	60,507	68,861	74,806	77,292	62,786	Autriche
Portugal	1 000 Escudos	33,087	26,125	22,758	20,440	19,975	16,248	Portugal
Spain	1 000 Gold Pesetas	14,947	13,164	13,044	14,898	13,947	10,833	Espagne
Malta	1 000 Malt. Pounds	2 353,400	2 368,800	2 597,400	2 791,100	2 896,200	2 589,400	Malte
Yugoslavia	1 000 Dinara	54,966	54,651	53,637	52,643	40,143	28,163	Yougoslavie
Turkey	1 000 Lires	62,294	55,549	41,183	32,177	13,151	8,969	Turquie
Soviet Union ²⁾	1 000 Rublei	1 326,398	1 357,126	1 463,374	1 525,790	1 540,661	1 384,757	Union soviétique ²⁾
German Dem. Rep. ²⁾	1 000 Valuta Mark	287,356	→	→	→	303,030	→	Rép. dém. allemande ²⁾
Poland ²⁾	1 000 Zloty	301,000	→	297,329	323,755	327,436	297,530	Pologne ²⁾
Czechoslovakia ²⁾	1 000 Kroner	173,319	176,926	184,515	188,193	185,770	169,760	Tchécoslovaquie ²⁾
Hungary ²⁾	1 000 Forint	24,054	24,419	26,305	28,109	30,834	29,069	Hongrie ²⁾
Romania ²⁾	1 000 Lei	201,207	→	219,350	223,710	→	→	Roumanie ²⁾
Bulgaria ²⁾	1 000 Lev	1 035,064	1 054,630	1 125,510	1 156,545	1 165,281	→	Bulgarie ²⁾
Morocco	1 000 Dirham	226,280	222,054	239,998	256,469	254,020	193,338	Maroc
Algeria	1 000 Dinars	240,165	241,150	252,150	259,518	260,586	231,707	Algérie
Tunisia	1 000 Dinars	2 332,090	2 331,002	2 402,691	2 460,025	2 469,136	2 025,111	Tunisie
Libya	1 000 Pounds	3 377,800	→	→	→	→	→	Libye
Egypt	1 000 Pounds	2 555,600	→	→	1 428,600	→	→	Égypte
Nigeria	1 000 Naira	1 595,900	1 551,400	1 574,500	1 659,100	1 829,700	1 629,000	Nigeria
Rep. of South Africa	1 000 Rands	1 150,000	→	→	1 187,900	1 285,400	1 149,000	Rép. d'Afrique du Sud
Canada	1 000 Canad. \$	1 014,199	940,291	876,655	853,679	855,213	834,098	Canada
Mexico	1 000 Pesos	64,826	44,301	43,923	43,850	43,571	40,791	Mexique
El Salvador	1 000 Colones	400,000	→	→	→	→	→	El Salvador
Nicaragua	1 000 Cordobas	142,322	→	→	108,050	99,502	→	Nicaragua
Costa Rica	1 000 Colones	116,686	→	→	→	→	45,950	Costa Rica
Cuba ²⁾	1 000 Pesos	1 326,400	1 217,498	1 311,030	→	→	→	Cuba ²⁾
Bahamas	1 000 Baham. \$	1 000,000	→	→	→	→	→	Bahamas
Trinidad and Tobago	1 000 TT \$	410,240	416,667	→	→	416,441	416,667	Trinidad et Tobago
Netherlands Antilles	1 000 N.A. FL.	555,556	→	→	→	→	→	Antilles néerlandaises
Colombia	1 000 Pesos	28,591	27,083	25,476	23,502	21,151	18,352	Colombie
Venezuela	1 000 Bolivares	233,106	232,964	→	→	→	→	Venezuela
Ecuador	1 000 Sucres	40,000	→	→	→	→	→	Équateur
Peru	1 000 Soles	17,388	11,932	6,396	4,453	3,464	2,344	Pérou
Brazil	1 000 Cruzeiros	93,694	70,701	55,340	37,113	18,970	10,738	Brésil
Chile	1 000 Pesos	75,341	46,449	31,590	26,849	25,641	→	Chili
Bolivia	1 000 Pesos	50,000	→	→	49,036	40,800	→	Bolivie
Uruguay	1 000 Pesos	294,551	210,526	163,265	126,295	109,170	91,988	Uruguay
Argentina	1 000 Pesos	7,143	2,453	1,257	0,759	0,544	0,227	Argentine
Lebanon	1 000 Pounds	344,388	325,839	338,364	308,375	291,028	231,809	Liban
Syria	1 000 Pounds	259,578	254,777	→	→	→	→	Syrie
Iraq	1 000 Dinars	3 386,200	→	→	→	→	→	Irak
Iran	1 000 Rials	14,241	14,161	14,189	→	14,161	12,767	Iran
Israel	1 000 Pounds	1 253,133	956,023	572,410	393,082	195,160	87,481	Israël
Saudi Arabia	1 000 Riyals	283,286	283,680	294,152	297,548	300,598	295,631	Arabie Saoudite
Kuwait	1 000 Dinars	3 420,300	3 489,800	3 636,200	3 620,300	3 699,300	3 587,800	Koweït
Bahrain	1 000 Dinars	2 527,800	2 527,500	2 580,900	2 621,400	2 653,100	2 659,600	Bahrein
United Arab Emirates	1 000 Dirham	252,966	256,193	258,318	262,075	269,731	272,405	Émirats arabes unis
Pakistan	1 000 Rupees	101,010	→	→	→	→	→	Pakistan
India	1 000 Rupees	111,607	114,430	122,055	123,082	127,178	115,487	Inde
Bangladesh	1 000 Taka	65,159	65,041	66,596	64,300	64,708	55,598	Bangla Desh
Sri Lanka	1 000 Rupees	118,217	109,254	64,070	64,230	60,481	51,953	Sri Lanka
Thailand	1 000 Bahts	49,020	→	49,174	48,974	48,838	45,830	Thaïlande
Indonesia	1 000 Rupiahs	2,410	→	2,262	1,605	1,595	1,583	Indonésie
Malaysia	1 000 Malays. \$	393,453	406,289	431,779	456,955	459,369	434,009	Malaysia
Singapore	1 000 Singap. \$	404,727	409,937	439,754	459,855	467,028	473,328	Singapour
Philippines	1 000 Pesos	134,403	135,084	135,763	135,545	133,131	126,587	Philippines
South Korea	1 000 Won	2,066	→	→	→	1,646	1,468	Corée du Sud
Japan	1 000 Yen	3,372	3,724	4,751	4,563	4,410	4,534	Japon
Taiwan	1 000 NT \$	26,317	→	27,043	27,782	27,777	27,239	Tai-wan
Hong Kong ²⁾	1 000 H.K. ²⁾	205,183	214,720	213,316	199,622	200,708	178,154	Hong Kong ²⁾
Australia	1 000 Austral. \$	1 225,200	1 109,000	1 144,700	1 118,000	1 139,500	1 149,300	Australie
New Zealand	1 000 New Z. \$	996,400	970,800	1 037,800	1 022,900	973,300	870,000	Nouvelle-Zélande

Source : International Financial Statistics.

2) Conversion rates as used by the Statistical Office of the United Nations.
(Weighted averages if the rates are different for imports and exports).

2) Taux de conversions utilisés par l'Office Statistique des Nations unies.

(Moyennes pondérées s'il existe des taux différents pour les importations et les exportations.)

Geonomenklatur 1982

EUROPA

Fællesskabet

	Zone
001 Frankrig	1010
002 Belgien og Luxembourg	1010
003 Nederlandene	1010
004 Forbundsrepublikken Tyskland	1010
005 Italien	1010
006 Det forenede Kongerige	1010
007 Irland	1010
008 Danmark	1010
009 Grækenland	1010

Øvrige Europa

024 Island	1021
025 Færøerne	1022
028 Norge	1021
030 Sverige	1021
032 Finland	1021
036 Schweiz	1021
038 Østrig	1021
040 Portugal	1021
042 Spanien	1022
043 Andorra	1022
044 Gibraltar	1022
045 Vatikanstaten	1022
046 Malta	1022
048 Jugoslavien	1022
052 Tyrkiet	1022
056 Sovjetunionen	1041
058 Den tyske demokratiske Republik	1041
060 Polen	1041
062 Tjekkoslaviet	1041
064 Ungarn	1041
066 Rumænien	1041
068 Bulgarien	1041
070 Albanien	1041

AFRIKA

Nordafrika

202 De kanariske Øer	1038
204 Marokko	1038
205 Ceuta og Melilla	1038
208 Algeriet	1038
212 Tunesien	1038
216 Libyen	1038
220 Ægypten	1038
224 Sudan	1031

Vestafrika

228 Mauretanien	1031
232 Mali	1031
236 Øvre Volta	1031
240 Niger	1031
244 Tchad	1031
247 Den kapverdiske Republik	1031
248 Senegal	1031
252 Gambia	1031
257 Guinea-Bissau	1031
260 Guinea	1031
264 Sierra Leone	1031
268 Liberia	1031
272 Elfenbenskysten	1031
276 Ghana	1031
280 Togo	1031
284 Benin	1031
288 Nigeria	1031

Central-, Øst- og Sydafrika

302 Cameroun	1031
306 Det centralafrikanske Republik	1031
310 Ækvatorialguinea	1031
311 São Tomé og Príncipe	1031
314 Gabon	1031
318 Congo	1031
322 Zaire	1031
324 Rwanda	1031
328 Burundi	1031
329 St. Helena og tilhørende områder	1033
330 Angola	1038
334 Etiopien	1031
338 Djibouti	1031
342 Somalia	1031
346 Kenya	1031
350 Uganda	1031

	Zone
352 Tanzania	1031
355 Seychellerne og tilhørende områder	1031
357 Britiske områder i Det indiske Ocean	1033
366 Moçambique	1038
370 Madagascar	1031
372 Réunion	1032
373 Mauritius	1031
375 Comorerne	1031
377 Mayotte	1032
378 Zambia	1031
382 Zimbabwe (tidligere Rhodesia)	1038
386 Malawi	1031
390 Den sydafrikanske Republik og Namibia	1028
391 Botswana	1031
393 Swaziland	1031
395 Lesotho	1031

AMERIKA

Nordamerika

400 USA	1023
404 Canada	1023
406 Grønland	1032
408 St. Pierre og Miquelon	1032

Mellem- og Sydamerika

412 Mexico	1038
413 Bermudaerne	1033
416 Guatemala	1038
421 Belize	1038
424 Honduras	1038
428 El Salvador	1038
432 Nicaragua	1038
436 Costa Rica	1038
442 Panama (herunder den tidligere (Kanalzone)	1038
448 Cuba	1048
451 Vestindien	1033
452 Haiti	1038
453 Bahamaerne	1031
454 Turks- og Caicosøerne	1033
456 Den dominikanske Republik	1038
457 De amerikanske Jomfruøer	1038
458 Guadeloupe	1032
460 Dominica	1031
462 Martinique	1032
463 Caymanøerne	1033
464 Jamaica	1031
465 St. Lucia	1031
467 St. Vincent	1031
469 Barbados	1031
472 Trinidad og Tobago	1031
473 Grenada	1031
476 De hollandske Antiller	1033
480 Colombia	1038
484 Veneuzela	1038
488 Guyana	1031
492 Surinam	1031
496 Fransk Guyana	1032
500 Ecuador	1038
504 Peru	1038
508 Brasilien	1038
512 Chile	1038
516 Bolivia	1038
520 Paraguay	1038
524 Uruguay	1038
528 Argentina	1038
529 Falklandsøerne og tilhørende områder	1033

ASIEN

Nær- og Mellemøsten

600 Cypern	1038
604 Libanon	1038
608 Syrien	1038
612 Irak	1038
616 Iran	1038
624 Israel	1038
628 Jordan	1038
632 Saudi-Arabien	1038
636 Kuwait	1038

	Zone
640 Bahrein	1038
644 Qatar	1038
647 De forenede arabiske Emirater	1038
649 Oman	1038
652 Nord Yemen	1038
656 Syd Yemen	1038

Øvrige Asien

660 Afghanistan	1038
662 Pakistan	1038
664 Indien	1038
666 Bangladesh	1038
667 Maldiverne	1038
669 Sri Lanka	1038
672 Nepal	1038
675 Bhutan	1038
676 Burma	1038
680 Thailand	1038
684 Laos	1038
690 Vietnam	1048
696 Kamputchea (Cambodia)	1038
700 Indonesien	1038
701 Malaysia	1038
703 Brunei	1033
706 Singapore	1038
708 Philippinerne	1038
716 Mongoliet	1048
720 Kina	1048
724 Nordkorea	1048
728 Sydkorea	1038
732 Japan	1028
736 Taiwan	1038
740 Hongkong	1038
743 Macao	1038

AUSTRALIEN, OCEANIEN OG ANDRE OMRÅDER

800 Australien	1028
801 Papua Ny Guinea	1031
802 Australsk Oceanien	1038
803 Nauru	1038
804 New Zealand	1028
806 Salomonøerne	1031
807 Tuvalu	1031
808 Amerikansk Oceanien	1038
809 Ny Caledonien og tilhørende områder	1033
811 Wallis og Futuna	1033
812 Kiribati	1031
813 Pitcairnøerne	1038
814 New Zealandsk Oceanien	1038
815 Fiji	1031
816 Vanuatu (tidligere Ny Hebriderne)	1031
817 Tonga	1031
819 Vest Samoa	1031
822 Fransk Polynesien	1033
890 Polarområder	1038

I ØVRIGT

950 Provantering og bunking	1090
958 Ikke nærmere angivet land eller område	1090
977 Lande og områder, for hvilke der ikke offentliggøres oplysninger	1090

Geonomenklatur 1982

EUROPA

Gemeinschaft	Zone
001 Frankreich	1010
002 Belgien und Luxemburg	1010
003 Niederlande	1010
004 Bundesrepublik Deutschland	1010
005 Italien	1010
006 Vereinigtes Königreich	1010
007 Irland	1010
008 Dänemark	1010
009 Griechenland	1010

Übrige Länder Europas

024 Island	1021
025 Färöer	1022
028 Norwegen	1021
030 Schweden	1021
032 Finnland	1021
036 Schweiz	1021
038 Österreich	1021
040 Portugal	1021
042 Spanien	1022
043 Andorra	1022
044 Gibraltar	1022
045 Vatikanstadt	1022
046 Malta	1022
048 Jugoslawien	1022
052 Türkei	1022
056 Sowjetunion	1041
058 Deutsche Demokratische Republik	1041
060 Polen	1041
062 Tschechoslowakei	1041
064 Ungarn	1041
066 Rumänien	1041
068 Bulgarien	1041
070 Albanien	1041

AFRIKA

Nordafrika

202 Kanarische Inseln	1038
204 Marokko	1038
205 Ceuta und Melilla	1038
208 Algerien	1038
212 Tunesien	1038
216 Libyen	1038
220 Ägypten	1038
224 Sudan	1031

Westafrika

228 Mauretanien	1031
232 Mali	1031
236 Obervolta	1031
240 Niger	1031
244 Tschad	1031
247 Republik Kap Verde	1031
248 Senegal	1031
252 Gambia	1031
257 Guinea-Bissau	1031
260 Guinea	1031
264 Sierra Leone	1031
268 Liberia	1031
272 Elfenbeinküste	1031
276 Ghana	1031
280 Togo	1031
284 Benin	1031
288 Nigeria	1031

Zentral-, Ost- und Südafrika

302 Kamerun	1031
306 Zentralafrikanische Republik	1031
310 Äquatorialguinea	1031
311 São Tomé und Príncipe	1031
314 Gabun	1031
318 Kongo	1031
322 Zaire	1031
324 Ruanda	1031
328 Burundi	1031
329 St. Helena und zugehörige Gebiete	1033
330 Angola	1038
334 Äthiopien	1031
338 Dschibuti	1031
342 Somalia	1031
346 Kenia	1031
350 Uganda	1031

	Zone
352 Tansania	1031
355 Seychellen und zugehörige Gebiete	1031
357 Britisches Gebiet im Indischen Ozean	1033
366 Mosambik	1038
370 Madagaskar	1031
372 Réunion	1032
373 Mauritius	1031
375 Komoren	1031
377 Mayotte	1032
378 Sambia	1031
382 Simbabwe (ehem. Rhodesien)	1038
386 Malawi	1031
390 Republik Südafrika und Namibia	1028
391 Botswana	1031
393 Swasiland	1031
395 Lesotho	1031

AMERIKA

Nordamerika

400 Vereinigte Staaten von Amerika	1023
404 Kanada	1023
406 Grönland	1032
408 St. Pierre und Miquelon	1032

Mittel- und Südamerika

412 Mexiko	1038
413 Bermuda	1033
416 Guatemala	1038
421 Belize	1038
424 Honduras	1038
428 El Salvador	1038
432 Nicaragua	1038
436 Costa Rica	1038
442 Panama (einschl. der ehem. Kanalzone)	1038

448 Kuba	1048
451 Westindien	1033
452 Haiti	1038
453 Bahamas	1031
454 Turks- und Caicosinseln	1033
456 Dominikanische Republik	1038
457 Amerikanische Jungfernseln	1038
458 Guadeloupe	1032
460 Dominica	1031
462 Martinique	1032
463 Kaimaninseln	1033
464 Jamaika	1031
465 St. Lucia	1031
467 St. Vincent	1031
469 Barbados	1031
472 Trinidad und Tobago	1031
473 Grenada	1031
476 Niederländische Antillen	1033
480 Kolumbien	1038
484 Venezuela	1038
488 Guayana	1031
492 Surinam	1031
496 Französisch-Guayana	1032
500 Ecuador	1038
504 Peru	1038
508 Brasilien	1038
512 Chile	1038
516 Bolivien	1038
520 Paraguay	1038
524 Uruguay	1038
528 Argentinien	1038
529 Falklandinseln und zugehörige Gebiete	1033

ASIEN

Naher und Mittlerer Osten

600 Zypern	1038
604 Libanon	1038
608 Syrien	1038
612 Irak	1038
616 Iran	1038
624 Israel	1038
628 Jordanien	1038
632 Saudi-Arabien	1038
636 Kuwait	1038

640 Bahrain	1038
644 Katar	1038
647 Vereinigte Arabische Emirate	1038
649 Oman	1038
652 Nordjemen	1038
656 Südjemen	1038

Übrige Länder Asiens

660 Afghanistan	1038
662 Pakistan	1038
664 Indien	1038
666 Bangladesch	1038
667 Malediven	1038
669 Sri Lanka	1038
672 Nepal	1038
675 Bhutan	1038
676 Birma	1038
680 Thailand	1038
684 Laos	1038
690 Vietnam	1048
696 Kamputschea (Kambodscha)	1038
700 Indonesien	1038
701 Malaysia	1038
703 Brunei	1033
706 Singapur	1038
708 Philippinen	1038
716 Mongolei	1048
720 China	1048
724 Nordkorea	1048
728 Südkorea	1038
732 Japan	1028
736 Taiwan	1038
740 Hongkong	1038
743 Makao	1038

AUSTRALIEN, OZEANIEN UND ÜBRIGE GEBIETE

800 Australien	1028
801 Papua Neuguinea	1031
802 Australisch-Ozeanien	1038
803 Nauru	1038
804 Neuseeland	1028
806 Salomonen	1031
807 Tuvalu	1031
808 Amerikanisch-Ozeanien	1038
809 Neukaledonien und zugehörige Gebiete	1033
811 Wallis und Futuna	1033
812 Kiribati	1031
813 Pitcairn-Inseln	1038
814 Neuseeländisch-Ozeanien	1038
815 Fidschi	1031
816 Wanuatou (ehem. Neue Hebriden)	1031
817 Tonga	1031
819 Westsamoa	1031
822 Französisch-Polynesien	1033
890 Polargebiete	1038

VERSCHIEDENES

950 Schiffs- und Luftfahrzeugbedarf	1090
958 Nicht ermittelte Länder und Gebiete	1090
977 Aus wirtschaftlichen oder militärischen Gründen nicht nachgewiesene Länder und Gebiete	1090

Geonomenclature 1982

EUROPE

Community		Zone			Zone			Zone
001	France	1010	352	Tanzania	1031	640	Bahrain	1038
002	Belgium and Luxembourg	1010	355	Seychelles and dependencies	1031	644	Qatar	1038
003	Netherlands	1010	357	British Indian Ocean Territory	1033	647	United Arab Emirates	1038
004	Federal Republic of Germany	1010	366	Mozambique	1038	649	Oman	1038
005	Italy	1010	370	Madagascar	1031	652	North Yemen	1038
006	United Kingdom	1010	372	Réunion	1032	656	South Yemen	1038
007	Ireland	1010	373	Mauritius	1031	Other Asian countries		
008	Denmark	1010	375	Comoros	1031	660	Afghanistan	1038
009	Greece	1010	377	Mayotte	1032	662	Pakistan	1038
Other European countries			378	Zambia	1031	664	India	1038
024	Iceland	1021	382	Zimbabwe (form. Rhodesia)	1038	666	Bangladesh	1038
025	Faroe Islands	1022	386	Malawi	1031	667	Maldives	1038
028	Norway	1021	390	Republic of South Africa and Namibia	1028	669	Sri Lanka	1038
030	Sweden	1021	391	Botswana	1031	672	Nepal	1038
032	Finland	1021	393	Swaziland	1031	675	Bhutan	1038
036	Switzerland	1021	395	Lesotho	1031	676	Burma	1038
038	Austria	1021	AMERICA			680	Thailand	1038
040	Portugal	1021	North America			684	Laos	1038
042	Spain	1022	400	United States of America	1023	690	Vietnam	1048
043	Andorra	1022	404	Canada	1023	696	Kampuchea (Cambodia)	1038
044	Gibraltar	1022	406	Greenland	1032	700	Indonesia	1038
045	Vatican City State	1022	408	St Pierre and Miquelon	1032	701	Malaysia	1038
046	Malta	1022	Central and South America			703	Brunei	1033
048	Yugoslavia	1022	412	Mexico	1038	706	Singapore	1038
052	Turkey	1022	413	Bermuda	1033	708	Philippines	1038
056	Soviet Union	1041	416	Guatemala	1038	716	Mongolia	1048
058	German Democratic Republic	1041	421	Belize	1038	720	China	1048
060	Poland	1041	424	Honduras	1038	724	North Korea	1048
062	Czechoslovakia	1041	428	El Salvador	1038	728	South Korea	1038
064	Hungary	1041	432	Nicaragua	1038	732	Japan	1028
066	Romania	1041	436	Costa Rica	1038	736	Taiwan	1038
068	Bulgaria	1041	442	Panama (incl. the former Canal Zone)	1038	740	Hong Kong	1038
070	Albania	1041	448	Cuba	1048	743	Macao	1038
AFRICA			451	West Indies	1033	AUSTRALASIA, OCEANIA AND OTHER TERRITORIES		
North Africa			452	Haiti	1038	800	Australia	1028
202	Canary Islands	1038	453	Bahamas	1031	801	Papua New Guinea	1031
204	Morocco	1038	454	Turks and Caicos Islands	1033	802	Australian Oceania	1038
205	Ceuta and Melilla	1038	456	Dominican Republic	1038	803	Nauru	1038
208	Algeria	1038	457	Virgin Islands of the United States	1038	804	New Zealand	1028
212	Tunisia	1038	458	Guadeloupe	1032	806	Solomon Islands	1031
216	Libya	1038	460	Dominica	1031	807	Tuvalu	1031
220	Egypt	1038	462	Martinique	1032	808	American Oceania	1038
224	Sudan	1031	463	Cayman Islands	1033	809	New Caledonia and dependencies	1033
West Africa			464	Jamaica	1031	811	Wallis and Futuna Islands	1033
228	Mauritania	1031	465	St Lucia	1031	812	Kiribati	1031
232	Mali	1031	467	St Vincent	1031	813	Pitcairn	1038
236	Upper Volta	1031	469	Barbados	1031	814	New Zealand Oceania	1038
240	Niger	1031	472	Trinidad and Tobago	1031	815	Fiji	1031
244	Chad	1031	473	Grenada	1031	816	Vanuatu (form. New Hebrides)	1031
247	Republic of Cape Verde	1031	476	Netherlands Antilles	1033	817	Tonga	1031
248	Senegal	1031	480	Colombia	1038	819	Western Samoa	1031
252	Gambia	1031	484	Venezuela	1038	822	French Polynesia	1033
257	Guinea Bissau	1031	488	Guyana	1031	890	Polar regions	1038
260	Guinea	1031	492	Surinam	1031	MISCELLANEOUS		
264	Sierra Leone	1031	496	French Guiana	1032	950	Stores and provisions	1090
268	Liberia	1031	500	Ecuador	1038	958	Countries and territories not determined	1090
272	Ivory Coast	1031	504	Peru	1038	977	Countries and territories not disclosed for commercial or military reasons	1090
276	Ghana	1031	508	Brazil	1038			
280	Togo	1031	512	Chile	1038			
284	Benin	1031	516	Bolivia	1038			
288	Nigeria	1031	520	Paraguay	1038			
Central, East and South Africa			524	Uruguay	1038			
302	Cameroon	1031	528	Argentina	1038			
306	Central African Republic	1031	529	Falklands Islands and dependencies	1033			
310	Equatorial Guinea	1031	ASIA					
311	São Tomé and Príncipe	1031	Near and Middle East					
314	Gabon	1031	600	Cyprus	1038			
318	Congo	1031	604	Lebanon	1038			
322	Zaire	1031	608	Syria	1038			
324	Rwanda	1031	612	Iraq	1038			
328	Burundi	1031	616	Iran	1038			
329	St Helena and dependencies	1033	624	Israel	1038			
330	Angola	1038	628	Jordan	1038			
334	Ethiopia	1031	632	Saudi Arabia	1038			
338	Djibouti	1031	636	Kuwait	1038			
342	Somalia	1031						
346	Kenya	1031						
350	Uganda	1031						

Géonomenclature 1982

EUROPE

Communauté

	Zone	
001	France	1010
002	Belgique et Luxembourg	1010
003	Pays-Bas	1010
004	République fédérale d'Allemagne	1010
005	Italie	1010
006	Royaume-Uni	1010
007	Irlande	1010
008	Danemark	1010
009	Grèce	1010

Autres pays d'Europe

024	Islande	1021
025	Iles Féroé	1022
028	Norvège	1021
030	Suède	1021
032	Finlande	1021
036	Suisse	1021
038	Autriche	1021
040	Portugal	1021
042	Espagne	1022
043	Andorre	1022
044	Gibraltar	1022
045	Cité du Vatican	1022
046	Malte	1022
048	Yougoslavie	1022
052	Turquie	1022
056	Union soviétique	1041
058	République démocratique allemande	1041
060	Pologne	1041
062	Tchécoslovaquie	1041
064	Hongrie	1041
066	Roumanie	1041
068	Bulgarie	1041
070	Albanie	1041

AFRIQUE

Afrique du Nord

202	Iles Canaries	1038
204	Maroc	1038
205	Ceuta et Melilla	1038
208	Algérie	1038
212	Tunisie	1038
216	Libye	1038
220	Égypte	1038
224	Soudan	1031

Afrique occidentale

228	Mauritanie	1031
232	Mali	1031
236	Haute-Volta	1031
240	Niger	1031
244	Tchad	1031
247	République du Cap-Vert	1031
248	Sénégal	1031
252	Gambie	1031
257	Guinée-Bissau	1031
260	Guinée	1031
264	Sierra Leone	1031
268	Libéria	1031
272	Côte-d'Ivoire	1031
276	Ghana	1031
280	Togo	1031
284	Bénin	1031
288	Nigeria	1031

Afrique centrale, orientale et australe

302	Cameroun	1031
306	République Centrafricaine	1031
310	Guinée équatoriale	1031
311	São Tomé et Príncipe	1031
314	Gabon	1031
318	Congo	1031
322	Zaïre	1031
324	Rwanda	1031
328	Burundi	1031
329	Sainte-Hélène et dépendances	1033
330	Angola	1038
334	Éthiopie	1031
338	Djibouti	1031
342	Somalie	1031
346	Kenya	1031
350	Ouganda	1031

352	Tanzanie	1031
355	Seychelles et dépendances	1031
357	Territoire britannique de l'océan Indien	1033
366	Mozambique	1038
370	Madagascar	1031
372	Réunion	1032
373	Maurice	1031
375	Comores	1031
377	Mayotte	1032
378	Zambie	1031
382	Zimbabwe (anc. Rhodésie)	1038
386	Malawi	1031
390	République d'Afrique du Sud et Namibie	1028
391	Botswana	1031
393	Swaziland	1031
395	Lesotho	1031

AMÉRIQUE

Amérique du Nord

400	États-Unis d'Amérique	1023
404	Canada	1023
406	Groenland	1032
408	Saint-Pierre et Miquelon	1032

Amérique centrale et du Sud

412	Mexique	1038
413	Bermudes	1033
416	Guatemala	1038
421	Belize	1038
424	Honduras	1038
428	El Salvador	1038
432	Nicaragua	1038
436	Costa Rica	1038
442	Panama (y compris l'anc. zone du canal)	1038
448	Cuba	1048
451	Indes occidentales	1033
452	Haïti	1038
453	Bahamas	1031
454	Iles Turks et Caïcos	1033
456	République Dominicaine	1038
457	Iles Vierges des États-Unis	1038
458	Guadeloupe	1032
460	Dominique	1031
462	Martinique	1032
463	Iles Cayman	1033
464	Jamaïque	1031
465	Sainte-Lucie	1031
467	Saint-Vincent	1031
469	La Barbade	1031
472	Trinidad et Tobago	1031
473	Grenada	1031
476	Antilles néerlandaises	1033
480	Colombie	1038
484	Venezuela	1038
488	Guyana	1031
492	Surinam	1031
496	Guyane française	1032
500	Équateur	1038
504	Pérou	1038
508	Brésil	1038
512	Chili	1038
516	Bolivie	1038
520	Paraguay	1038
524	Uruguay	1038
528	Argentine	1038
529	Iles Falkland et dépendances	1033

ASIE

Proche et Moyen-Orient

600	Chypre	1038
604	Liban	1038
608	Syrie	1038
612	Irak	1038
616	Iran	1038
624	Israël	1038
628	Jordanie	1038
632	Arabie Saoudite	1038
636	Koweït	1038

640	Bahrein	1038
644	Qatar	1038
647	Émirats arabes unis	1038
649	Oman	1038
652	Yémen du Nord	1038
656	Yémen du Sud	1038

Autres pays d'Asie

660	Afghanistan	1038
662	Pakistan	1038
664	Inde	1038
666	Bangladesh	1038
667	Maldives	1038
669	Sri Lanka	1038
672	Népal	1038
675	Bhoutan	1038
676	Birmanie	1038
680	Thaïlande	1038
684	Laos	1038
690	Vietnam	1048
696	Kampuchéa (Cambodge)	1038
700	Indonésie	1038
701	Malaysia	1038
703	Brunei	1033
706	Singapour	1038
708	Philippines	1038
716	Mongolie	1048
720	Chine	1048
724	Corée du Nord	1048
728	Corée du Sud	1038
732	Japon	1028
736	T'ai-wan	1038
740	Hong Kong	1038
743	Macao	1038

AUSTRALIE, OCÉANIE ET AUTRES TERRITOIRES

800	Australie	1028
801	Papouasie-Nouvelle-Guinée	1031
802	Océanie australienne	1038
803	Nauru	1038
804	Nouvelle-Zélande	1028
806	Iles Salomon	1031
807	Tuvalu	1031
808	Océanie américaine	1038
809	Nouvelle-Calédonie et dépendances	1033
811	Iles Wallis et Futuna	1033
812	Kiribati	1031
813	Iles Pitcairn	1038
814	Océanie néo-zélandaise	1038
815	Fidji	1031
816	Vanuatu (anc. Nouvelles-Hébrides)	1031
817	Tonga	1031
819	Samoa occidentales	1031
822	Polynésie française	1033
890	Régions polaires	1038

DIVERS

950	Avitaillement et soutage	1090
958	Pays et territoires non déterminés	1090
977	Pays et territoires non précisés pour des raisons commerciales ou militaires	1090

Geonomenclatuur 1982

EUROPA

Gemeenschap

	Zone	
001	Frankrijk	1010
002	België en Luxemburg	1010
003	Nederland	1010
004	Bondsrepubliek Duitsland	1010
005	Italië	1010
006	Verenigd Koninkrijk	1010
007	Ierland	1010
008	Denemarken	1010
009	Griekenland	1010

Overige Europese Landen

024	IJsland	1021
025	Faerøer	1022
028	Noorwegen	1021
030	Zweden	1021
032	Finland	1021
036	Zwitserland	1021
038	Oostenrijk	1021
040	Portugal	1021
042	Spanje	1022
043	Andorra	1022
044	Gibraltar	1022
045	Vaticaanstad	1022
046	Malta	1022
048	Joegoslavië	1022
052	Turkije	1022
056	Sowjetunie	1041
058	Duitse Democratische Republiek	1041
060	Polen	1041
062	Tsjechoslowakije	1041
064	Hongarije	1041
066	Roemenië	1041
068	Bulgarije	1041
070	Albanië	1041

AFRIKA

Noord-Afrika

202	Canarische eilanden	1038
204	Marokko	1038
205	Ceuta en Melilla	1038
208	Algerije	1038
212	Tunesië	1038
216	Libië	1038
220	Egypte	1038
224	Soedan	1031

West-Afrika

228	Mauretanië	1031
232	Mali	1031
236	Opper-Volta	1031
240	Niger	1031
244	Tsjaad	1031
247	Kaapverdische Republiek	1031
248	Senegal	1031
252	Gambia	1031
257	Guinee-Bissau	1031
260	Guinea	1031
264	Sierra Leone	1031
268	Liberia	1031
272	Ivoorkust	1031
276	Ghana	1031
280	Togo	1031
284	Benin	1031
288	Nigeria	1031

Centraal-, Oost- en Zuid-Afrika

302	Kameroen	1031
306	Centraalafrikaanse Republiek	1031
310	Equatoriaal Guinea	1031
311	São Tomé en Príncipe	1031
314	Gaboen	1031
318	Kongo	1031
322	Zaire	1031
324	Rwanda	1031
328	Boeroendi	1031
329	St. Helena en onderhorigheden	1033
330	Angola	1038
334	Ethiopië	1031
338	Djibouti	1031
342	Somalia	1031
346	Kenia	1031
350	Oeganda	1031

Zone

352	Tanzania	1031
355	Seychellen en onderhorigheden	1031
357	Brits gebied in de Indische Oceaan	1033
366	Mozambique	1038
370	Madagascar	1031
372	Réunion	1032
373	Mauritius	1031
375	Comoren	1031
377	Mayotte	1032
378	Zambia	1031
382	Zimbabwe (voormalig Rhodesië)	1038
386	Malawi	1031
390	Republiek Zuid-Afrika en Namibië	1028
391	Botswana	1031
393	Swaziland	1031
395	Lesotho	1031

AMERIKA

Noord-Amerika

400	Verenigde Staten van Amerika	1023
404	Canada	1023
406	Groenland	1032
408	St. Pierre en Miquelon	1032

Midden- en Zuid-Amerika

412	Mexico	1038
413	Bermuda	1033
416	Guatemala	1038
421	Belize	1038
424	Honduras	1038
428	El Salvador	1038
432	Nicaragua	1038
436	Costa Rica	1038
442	Panama (M.i.v. de voormalige Kanaalzone)	1038
448	Cuba	1048
451	West-Indië	1033
452	Haiti	1038
453	Bahamas	1031
454	Turks- en Caicos-eilanden	1033
456	Dominicaanse Republiek	1038
457	Maagdeneilanden behorende tot de Verenigde Staten	1038
458	Guadeloupe	1032
460	Dominica	1031
462	Martinique	1032
463	Cayman-eilanden	1033
464	Jamaica	1031
465	St. Lucia	1031
467	St. Vincent	1031
469	Barbados	1031
472	Trinidad en Tobago	1031
473	Grenada	1031
476	Nederlandse Antillen	1033
480	Columbia	1038
484	Venezuela	1038
488	Guyana	1031
492	Suriname	1031
496	Frans-Guyana	1032
500	Ecuador	1038
504	Peru	1038
508	Brazilië	1038
512	Chili	1038
516	Bolivia	1038
520	Paraguay	1038
524	Uruguay	1038
528	Argentinië	1038
529	Falklandeilanden en onderhorigheden	1033

AZIË

Nabije en Midden-Oosten

600	Cyprus	1038
604	Libanon	1038
608	Syrië	1038
612	Irak	1038
616	Iran	1038
624	Israël	1038
628	Jordanië	1038
632	Saoedi-Arabië	1038
636	Koeweit	1038

Zone

640	Bahrein	1038
644	Katar	1038
647	Verenigde Arabische Emiraten	1038
649	Oman	1038
652	Noord-Jemen	1038
656	Zuid-Jemen	1038

Overige Aziatische landen

660	Afghanistan	1038
662	Pakistan	1038
664	India	1038
666	Bangla Desh	1038
667	Malediven	1038
669	Sri Lanka	1038
672	Nepal	1038
675	Bhoetan	1038
676	Birma	1038
680	Thailand	1038
684	Laos	1038
690	Vietnam	1048
696	Kampoetsjea (Kambodja)	1038
700	Indonesië	1038
701	Maleisië	1038
703	Brunei	1033
706	Singapore	1038
708	Filippijnen	1038
716	Mongolië	1048
720	China	1048
724	Noord-Korea	1048
728	Zuid-Korea	1038
732	Japan	1028
736	Taiwan	1038
740	Hong Kong	1038
743	Macao	1038

AUSTRALIË, OCEANIË EN OVERIGE GEBIEDEN

800	Australië	1028
801	Papoea Nieuw-Guinea	1031
802	Australisch Oceanië	1038
803	Nauroe	1038
804	Nieuw-Zeeland	1028
806	Salomonseilanden	1031
807	Tuvalu	1031
808	Amerikaans Oceanië	1038
809	Nieuw-Caledonië en onderhorigheden	1033
811	Wallis- en Futuna-eilanden	1033
812	Kiribati	1031
813	Pitcairn-eilanden	1038
814	Nieuwzeelands Oceanië	1038
815	Fidzji-eilanden	1031
816	Vanuatu (voorn. Nieuwe Hebriden)	1031
817	Tonga	1031
819	West-Samoa	1031
822	Frans Polynesië	1033
890	Poolgebieden	1038

OVERIGE

950	Boordprovisie en -benodigheden alsmede bunkermateriaal	1090
958	Niet nader bepaalde landen en gebieden	1090
977	Om commerciële of militaire redenen niet nader aangegeven landen en gebieden	1090

Økonomiske zoner

Grand total		USA and Canada	TOM		
Samtlige handelspartnere	1000	Amerikas Forenede Stater og Canada	1023	Oversejske områder, associeret med EF	1033
Intra-EC (EUR 10)		Others Class 1		Others Class 2	
EF-medlemsstaterne	1010	Andre industrialiserede vestlige tredjelande	1028	Andre udviklingslande	1038
Extra-EC (EUR 10)		Class 2		Class 3	
Samtlige lande minus EF-medlemsstaterne	1011	Udviklingslande	1030	Statshandelslande	1040
Class 1		ACP		Eastern Europe	
Industrialiserede vestlige tredjelande	1020	Staterne i Afrika, Vestindien og Stillehavet - Lomé-konventionen	1031	Europæiske statshandelslande	1041
EFTA		DOM		Other Class 3	
Europæiske Frihandelsområde	1021	Oversejske landsdele af EF	1032	Andre statshandelslande	1048
Oth. West. Europe				Miscellaneous	
Andre vesteuropæiske lande	1022			I øvrigt	1090

Wirtschaftsräume

Grand total		USA and Canada	TOM		
Insgesamt der Partnerländer	1000	Vereinigte Staaten von Amerika und Kanada	1023	Assoziierte überseeische Gebiete der EG	1033
Intra-EC (EUR 10)		Others Class 1		Others Class 2	
Mitgliedstaaten der EG	1010	Andere industrialiserede vestlige Drittländer	1028	Andere Entwicklungsländer	1038
Extra-EC (EUR 10)		Class 2		Class 3	
Insgesamt ausschl. der EG-Mitgliedstaaten	1011	Entwicklungsländer	1030	Statshandelsländer	1040
Class 1		ACP		Eastern Europe	
Industrialiserede vestlige Drittländer	1020	Länder Afrikas, der Karibik und des Pazifiks - Abkommen von Lomé	1031	Europäische Staatshandelsländer	1041
EFTA		DOM		Others Class 3	
Europäische Freihandelsvereinigung	1021	Überseeische Departements der EG	1032	Andere Staatshandelsländer	1048
Oth. West. Europe				Miscellaneous	
Andere westeuropäische Länder	1022			Verschiedenes	1090

Οικονομικές Ζώνες

Grand total		USA and Canada	TOM		
Γενικό σύνολο	1000	Ἡνωμένες Πολιτείες τῆς Ἀμερικής καί Καναδάς	1023	Ἵπερπόντια ἐδάφη τῶν Κρατῶν-μελῶν τῆς Κοινότητας	1033
Intra-EC (EUR 10)		Others Class 1		Others Class 2	
Κράτη-μέλη τῆς Κοινότητας	1010	Λοιπές ἐκβιομηχανισμένες Δυτικές τρίτες χώρες	1028	Λοιπές ἀναπτυσσόμενες χώρες	1038
Extra-EC (EUR 10)		Class 2		Class 3	
Γενικό σύνολο ἐκτός τῶν Κρατῶν-μελῶν τῆς Κοινότητας καί τῶν Διαφόρων χωρῶν μὴ ἀλλαχοῦ ταξινομημένων	1011	Ἴ�ναπτυσσόμενες χώρες	1030	Χώρες μὲ Κρατικό Ἐμπόριο	1040
Class 1		ACP		Eastern Europe	
Ἐκβιομηχανισμένες Δυτικές τρίτες χώρες	1020	Χώρες τῆς Ἀφρικής τῆς Καραϊβικῆς καί τοῦ Εἰρηνικοῦ Ὠκεανοῦ-Σύμβαση LOME	1031	Εὐρωπαϊκές Χώρες μὲ κρατικό Ἐμπόριο	1041
EFTA		DOM		Others Class 3	
Εὐρωπαϊκή Ζώνη Ἐλευθέρων Συναλλαγῶν	1021	Ἵπερπόντιες κτήσεις τῶν Κρατῶν-μελῶν τῆς Κοινότητας	1032	Λοιπές Χώρες μὲ Κρατικό Ἐμπόριο	1048
Oth. West. Europe				Miscellaneous	
Λοιπές Δυτικές Εὐρωπαϊκές χώρες	1022			Διάφορες μὴ ἀλλαχοῦ ταξινομημένες χώρες (προαιρετική Ταξινόμηση)	1090

Economics zones

Grand total		USA and Canada	TOM		
Grand total of partner countries	1000	United States of America and Canada	1023	Overseas territories affiliated to the EC	1033
Intra-EC (EUR 10)		Others Class 1		Others Class 2	
Member States of the EC	1010	Other Western industrialized third countries	1028	Other developing countries	1038
Extra-EC (EUR 10)		Class 2		Class 3	
Grand total less Member States	1011	Developing countries	1030	Countries with State-trade	1040
Class 1		ACP		Eastern Europe	
Western industrialized third countries	1020	Countries of Africa, the Caribbean and the Pacific - Lomé Convention	1031	European countries with State-trade	1041
EFTA		DOM		Others Class 3	
European Free Trade Area	1021	Overseas administrative areas of the EC	1032	Other countries with State-trade	1048
Oth. West. Europe				Miscellaneous	
Other Western European countries	1022			Miscellaneous	1090

Zones économiques

Monde		USA et Canada		TOM	
Total général des pays partenaires	1000	États-Unis d'Amérique et Canada	1023	Territoires d'Outre-Mer associés à la CE	1033
Intra-CE (EUR 10)		Aut. Classe 1		Aut. Classe 2	
États membres de la CE	1010	Autres pays tiers industrialisés occidentaux	1028	Autres pays en voie de développement	1038
Extra-CE (EUR 10)		Classe 2		Classe 3	
Total général moins les États membres de la CE	1011	Pays en voie de développement	1030	Pays à commerce d'État	1040
Classe 1		ACP		Europe orientale	
Pays tiers industrialisés occidentaux	1020	Pays d'Afrique, des Caraïbes et du Pacifique - Convention de Lomé	1031	Pays européens à commerce d'État	1041
AELE		DOM		Aut. Classe 3	
Association Européenne de Libre-Échange	1021	Départements d'Outre-Mer de la CE	1032	Autres pays à commerce d'État	1048
Aut. Eur. occid.				Divers non classé	
Autres pays de l'Europe occidentale	1022			Divers n.d.a.	1090

Zone economica

Monde		USA e Canada		TOM	
Totale generale dei paesi partner	1000	Stati Uniti d'America e Canada	1023	Territori d'Oltremare associati alla CE	1033
Intra-CE (EUR 10)		Aut. Classe 1		Aut. Classe 2	
Stati membri della CE	1010	Altri paesi terzi occidentali industrializzati	1028	Altri paesi in via di sviluppo	1038
Extra-CE (EUR 10)		Classe 2		Classe 3	
Totale generale meno gli Stati membri della CE	1011	Paesi in via di sviluppo	1030	Paesi a commercio di Stato	1040
Classe 1		ACP		Europe orientale	
Paesi terzi occidentali industrializzati	1020	Paesi d'Africa, dei Caraibi e del Pacifico - Convenzione di Lomé	1031	Paesi europei a commercio di Stato	1041
AELE		DOM		Aut. Classe 3	
Associazione Europea di Libero Scambio	1021	Dipartimenti d'Oltremare della CE	1032	Altri paesi a commercio di Stato	1048
Aut. Eur. occid.				Divers non classé	
Altri paesi dell'Europa occidentale	1022			Diversi n.n.a.	1090

Economische zones

Monde		USA et Canada		TOM	
Algemeen totaal van partnerlanden	1000	Verenigde Staten van Amerika en Canada	1023	Gebieden overzee geassocieerd met de EG	1033
Intra-CE (EUR 10)		Aut. Classe 1		Aut. Classe 2	
Lid-Statens van de EG	1010	Andere geïndustrialiseerde westerse derde landen	1028	Andere ontwikkelingslanden	1038
Extra-CE (EUR 10)		Classe 2		Classe 3	
Algemeen totaal min de Lid-Statens van de EG	1011	Ontwikkelingslanden	1030	Staatshandellanden	1040
Classe 1		ACP		Europe orientale	
Geïndustrialiseerde westerse derde landen	1020	Landen in Afrika, het Caraïbisch gebied en de Stille Oceaan - Overeenkomst van Lomé	1031	Europese Staatshandellanden	1041
AELE		DOM		Aut. Classe 3	
Europese Vrijhandelsassociatie	1021	Departementen overzee van de EG	1032	Andere Staatshandellanden	1048
Aut. Eur. occid.				Divers non classé	
Andere Westeuropese landen	1022			Overige, n.a.g.	1090

Supplerende økonomiske zoner Zusätzliche Wirtschaftsräume Συμπληρωματικές οικονομικές ζώνες	Supplementary economic zones Zones économiques supplémentaires	Zone economiche supplementari Supplementaire economische zones
---	---	---

OECD	001 + 002 + 003 + 004 + 005 + 006 + 007 + 008 + 009 + 024 + 025 + 028 + 030 + 032 + 036 + 038 + 040 + 042 + 045 + 048 + 052 + 202 + 205 + 400 + 404 + 406 + 732 + 800 + 803 + 804 + 819	
OCDE		
Mediterranean Basin Bassin méditerranéen	009 + 040 + 042 + 044 + 046 + 048 + 052 + 070 + 202 + 204 + 205 + 208 + 212 + 216 + 220 + 600 + 604 + 608 + 624 + 628	
OPEC countries Pays OPEP	208 + 216 + 288 + 314 + 484 + 500 + 612 + 616 + 632 + 636 + 644 + 647 + 700	
Latin America Amérique latine	412 + 416 + 424 + 428 + 432 + 436 + 442 + 452 + 456 + 480 + 484 + 500 + 504 + 508 + 512 + 516 + 520 + 524 + 528	
ASEAN countries Pays de l'ANASE	680 + 700 + 701 + 706 + 708	

COMMUNITY - COMMUNAUTE

Deutschland	Statistisches Bundesamt, Wiesbaden
France	Direction Générale des Douanes et Droits Indirects, Paris
Italia	Istituto Centrale di Statistica, Roma
Nederland	Centraal bureau voor de statistiek, Heerlen
Belg.-Luxbg.	Institut National de Statistique, Bruxelles
United Kingdom	HM Customs and Excise, Statistical Office, Southend-on-Sea
Ireland	Central Statistics Office, Dublin
Danmark	Danmarks Statistik, København
Ἑλλάς	Office National de Statistique de Grèce, Athènes

OTHER COUNTRIES - AUTRES PAYS

Iceland - Islande	
Norway - Norvège	
Sweden - Suède	
Finland - Finlande	
Switzerland - Suisse	
Austria - Autriche	OECD, Statistics of foreign trade, monthly bulletin, Serie A
Portugal	OCDE, Statistiques du commerce extérieur, bulletin mensuel, série A
Spain - Espagne	
Yugoslavia - Yougoslavie	
United States - Etats-Unis	
Canada	
Australia - Australie	
Turkey - Turquie	Délégation Permanente de Turquie auprès de la CEE, Bruxelles
Poland - Pologne	Biuletyn Statystyczny, GŁÓWNY URZAD STATYSTYCZNY, Warszawa
Czechoslovakia - Tchécoslovaquie	Statistické Přehledy, Federální statistický úrad, Praha-Karlín
Rep. of South Africa - Rép. d'Afrique du Sud	International Monetary Fund, Direction of Trade
Israel - Israël	Central Bureau of Statistics, Jerusalem
Japan - Japon	Japan exports & imports, published by Japan Tariff Association
Taiwan - T'ai-wan	Monthly Statistics of exports and imports, The Republic of China, Department of Statistics, Ministry of Finance
Hong-Kong	International Monetary Fund, Direction of Trade

EUROSTAT-PUBLIKATIONER

De europæiske Fællesskabers statistiske Kontors program vedrørende de publikationer, der udgives i løbet af året, offentliggøres, inddelt efter emner, i årets første nummer af brochuren »Eurostat News« (»Informations de l'Eurostat«), der udkommer hvert kvartal.

De publikationer, der netop er udkommet, eller som er under forberedelse, er nævnt i en meddelelse, der er indhæftet i »Eurostat News« under overskrifterne »Published« (»Vient de Paraître«) og »To be published« (»Va paraître«).

EUROSTAT-VERÖFFENTLICHUNGEN

Das Veröffentlichungsprogramm des Statistischen Amtes der Europäischen Gemeinschaften für das jeweilige Kalenderjahr ist, nach Themenkreisen gegliedert, im ersten Heft jedes Jahrgangs der vierteljährlich erscheinenden Broschüre „Eurostat-Mitteilungen“ enthalten.

Auf die neuerschienenen oder in Vorbereitung befindlichen Veröffentlichungen wird in den „Eurostat-Mitteilungen“ unter den Rubriken „Erschienen“ und „In Vorbereitung“ hingewiesen.

ΔΗΜΟΣΙΕΥΣΕΙΣ ΤΟΥ EUROSTAT

Τό πρόγραμμα τών μελλοντικῶν ἐκδόσεων τῆς Στατιστικῆς Ὑπηρεσίας τῶν Εὐρωπαϊκῶν Κοινοτήτων πού θά δημοσιευθοῦν κατά τή διάρκεια τοῦ ἔτους, περιλαμβάνεται στό πρῶτο τεῦχος τοῦ ἔτους, τοῦ τριμηνιαίου δελτίου πού τιτλοφορεῖται « Πληροφορίες τοῦ Eurostat ». Ἡ ταξινόμηση τῶν δημοσιεύσεων γίνεται ἀνάλογα μέ τά ἐξεταζόμενα θέματα.

Οἱ δημοσιεύσεις πού μόλις βγαίνουν ἀπό τό τυπογραφεῖο ἢ αὐτές πού βρίσκονται ὑπό ἐκτύπωση ἀποτελοῦν τό ἀντικείμενο μιᾶς καταχωρημένης ἀγγελίας, στό ἴδιο δελτίο « Πληροφορίες τοῦ EUROSTAT » κάτω ἀπό τούς τίτλους « Ἐκυκλοφόρησε » ἢ « Κυκλοφορεῖ σέ λίγο ».

EUROSTAT PUBLICATIONS

The programme of publications by the Statistical Office of the European Communities to appear during the year is published, using the classification based on themes, in the first number each year of the quarterly booklet 'Eurostat News'.

'Eurostat News' also lists the latest publications and publications being prepared under the headings 'Published' and 'To be published'.

PUBLICATIONS DE L'EUROSTAT

Le programme de l'Office statistique des Communautés européennes relatif aux publications qui seront éditées en cours d'année est publié, selon le classement par thèmes traités, dans le premier numéro de l'année de la brochure trimestrielle intitulée « Informations de l'Eurostat ».

Les publications nouvellement sorties de presse ou celles qui sont en préparation font l'objet d'une annonce insérée dans ces mêmes « Informations de l'Eurostat » sous les rubriques « Vient de paraître » ou « Va paraître ».

PUBBLICAZIONI DELL'EUROSTAT

L'Istituto statistico delle Comunità europee pubblica ogni anno, nel primo numero del fascicolo trimestrale «Informations de l'Eurostat» («Eurostat News»), il programma delle pubblicazioni previste nel corso dell'anno, classificate per argomenti.

Inoltre, in ogni numero delle «Informations de l'Eurostat» le rubriche «Vient de paraître» («Published») e «Va paraître» («To be published») annunciano rispettivamente le ultime pubblicazioni uscite e quelle in preparazione.

PUBLIKATIES VAN EUROSTAT

Het programma van het Bureau voor de Statistiek van de Europese Gemeenschappen met de publikaties die in de loop van het jaar worden uitgegeven, is, ingedeeld naar onderwerp, opgenomen, in het eerste nummer van de drie maandenlijkse brochure „Eurostat News“ („Eurostat Mitteilungen“).

De zojuist verschenen publikaties en de in voorbereiding zijnde publikaties worden in deze brochure aangekondigd in de rubrieken „Published“ („Erschienen“) of „To be published“ („In Vorbereitung“).

**Salg og abonnement · Verkauf und Abonnement · Πωλήσεις και συνδρομές · Sales and subscriptions
Vente et abonnements · Vendita e abbonamenti · Verkoop en abonnementen**

BELGIQUE / BELGIË

Moniteur belge / Belgisch Staatsblad

Rue de Louvain 40-42 / Leuvensestraat 40-42
1000 Bruxelles / 1000 Brussel
Tél. 512 00 26
CCP/Postrekening 000-2005502-27

Sous-agents / Agentschappen:

Librairie européenne / Europese Boekhandel

Rue de la Loi 244 / Wetstraat 244
1040 Bruxelles / 1040 Brussel

CREDOC

Rue de la Montagne 34 / Bergstraat 34
Bte 11 / Bus 11
1000 Bruxelles / 1000 Brussel

DANMARK

Schultz Forlag

Møntergade 21
1116 København K
Tlf: (01) 12 11 95
Girokonto 200 11 95

Underagentur:

Europa Bøger

Gammel Torv 6
Postbox 137
1004 København K
Tlf. (01) 15 62 73
Telex 19280 EUROIN DK

BR DEUTSCHLAND

Verlag Bundesanzeiger

Breite Straße
Postfach 10 80 06
5000 Köln 1
Tel. (0221) 20 29-0
Fernschreiber:
ANZEIGER BONN 8 882 595

GREECE

G.C. Eleftheroudakis S.A.

International bookstore
4 Nikis Street
Athens (126)
Tel. 322 63 23
Telex 219410 ELEF

Sub-agent for Northern Greece:

Molho's Bookstore

The Business Bookshop
10 Tsimiski Street
Thessaloniki
Tel. 275 271
Telex 412885 LIMO

FRANCE

**Service de vente en France des publications
des Communautés européennes**

Journal officiel

26, rue Desaix
75732 Paris Cedex 15
Tél. (1) 578 61 39

IRELAND

Government Publications

Sales Office
GPO Arcade
Dublin 1

or by post

Stationery Office

Dublin 4
Tel. 78 96 44

ITALIA

Libreria dello Stato

Piazza G. Verdi, 10
00 198 Roma
Tel. (6) 8508
Telex 62 008
CCP 387 001

Licosa Spa

Via Lamarmora, 45
Casella postale 552
50 121 Firenze
Tel. 57 97 51
Telex 570466 LICOSA I
CCP 343 509

Subagente:

Libreria scientifica Lucio de Biasio - AEIOU

Via Meravigli, 16
20 123 Milano
Tel. 80 76 79

GRAND-DUCHÉ DE LUXEMBOURG

**Office des publications officielles
des Communautés européennes**

5, Rue du Commerce
L-2985 Luxembourg
Tél. 49 00 81
Télex PUBLOF - Lu 1322
CCP 19 190-81
CC bancaire BIL 8-109/6003/300

NEDERLAND

Staatsdrukkerij- en uitgeverijbedrijf

Christoffel Plantijnstraat
Postbus 20014
2500 EA 's-Gravenhage
Tel. (070) 78 99 11

UNITED KINGDOM

H.M. Stationery Office

P O Box 569
London SE1 9NH
Tel. (01) 928 69 77 ext 365
National Giro Account 582-1002

Sub-Agent:

Alan Armstrong & Associates

Sussex Place, Regent's Park
London NW1 4SA
Tel. (01) 723 39 02

ESPAÑA

Mundi-Prensa Libros, S.A.

Castelló 37
Madrid 1
Tel. (91) 275 46 55
Telex 49370-MPLI-E

PORTUGAL

Livraria Bertrand, s.a.r.l.

Rua João de Deus
Venda Nova
Amadora
Tél. 97 45 71
Télex 12709-LITRAN-P

SCHWEIZ / SUISSE / SVIZZERA

FOMA

5, avenue de Longemalle
Case postale 367
CH 1020 Renens - Lausanne
Tél. (021) 35 13 61
Télex 25416

Sous-agent:

Librairie Payot

6, rue Grenus
1211 Genève
Tél. 31 89 50
CCP 12-236

SVERIGE

Librairie C.E. Fritzes

Regeringsgatan 12
Box 16356
103 27 Stockholm
Tél. 08-23 89 00

UNITED STATES OF AMERICA

**European Community Information
Service**

2100 M Street, N.W.
Suite 707
Washington, D.C. 20 037
Tel. (202) 862 95 00

CANADA

Renouf Publishing Co., Ltd.

2182 St. Catherine Street West
Montreal
Québec H3H 1M7
Tel. (514) 937 3519

JAPAN

Kinokuniya Company Ltd.

17-7 Shinjuku 3-Chome
Shinjuku-ku
Tokyo 160-91
Tel. (03) 354 0131

Pris i Luxembourg (moms ikke medregnet) • Öffentliche Preise in Luxemburg (ohne MwSt.) • Τιμή στο Λουξεμβούργο χωρίς ΦΠΑ
 Price (excluding VAT) in Luxembourg • Prix publics au Luxembourg, TVA exclue • Prezzi al pubblico nel
 Lussemburgo, IVA esclusa • Vastgestelde prijzen in Luxemburg (exclusief BTW)

	ECU	BFR	DKR	DM	ΔPX	FF	IRL	LIT	HFL	UKL	USD
Pris pr. hæfte Einzelpreis Τιμή τεύχους Single copy Prix par numéro Prezzo unitario Prijs per nummer	6,58	300	55	15,50	440	44	4,60	8 800	17	3,70	6,50
Abonnement 1982 Συνδρομή 1982 Subscription 1982 Abbonamento 1982	56,53	2 580	465	135	3 800	375	39	75 000	145	31	53



KONTORET FOR DE EUROPÆISKE FÆLLESSKABERS OFFICIELLE PUBLIKATIONER
 AMT FÜR AMTLICHE VERÖFFENTLICHUNGEN DER EUROPÄISCHEN GEMEINSCHAFTEN
 ΥΠΗΡΕΣΙΑ ΕΠΙΣΗΜΩΝ ΕΚΔΟΣΕΩΝ ΤΩΝ ΕΥΡΩΠΑΪΚΩΝ ΚΟΙΝΟΤΗΤΩΝ
 OFFICE FOR OFFICIAL PUBLICATIONS OF THE EUROPEAN COMMUNITIES
 OFFICE DES PUBLICATIONS OFFICIELLES DES COMMUNAUTÉS EUROPÉENNES
 UFFICIO DELLE PUBBLICAZIONI UFFICIALI DELLE COMUNITÀ EUROPEE
 BUREAU VOOR OFFICIËLE PUBLIKATIES DER EUROPESE GEMEENSCHAPPEN



CA-AR-83-003-7C-C