



MÅNEDLIG BULLETIN OVER UDENRIGSHANDELEN

MONATSBULLETIN DER AUSSENHANDELSSTATISTIK

ΜΗΝΙΑΙΟ ΔΕΛΤΙΟ ΕΞΩΤΕΡΙΚΟΥ ΕΜΠΟΡΙΟΥ

MONTHLY EXTERNAL TRADE BULLETIN

BULLETIN MENSUEL DU COMMERCE EXTÉRIEUR

BOLLETTINO MENSILE DEL COMMERCIO ESTERO

MAANDBULLETIN VAN DE BUITENLANDSE HANDEL



DE EUROPÆISKE FÆLLESSKABERS STATISTISKE KONTOR
STATISTISCHES AMT DER EUROPÄISCHEN GEMEINSCHAFTEN
ΣΤΑΤΙΣΤΙΚΗ ΥΠΗΡΕΣΙΑ ΤΩΝ ΕΥΡΩΠΑΪΚΩΝ ΚΟΙΝΟΤΗΤΩΝ
STATISTICAL OFFICE OF THE EUROPEAN COMMUNITIES
OFFICE STATISTIQUE DES COMMUNAUTÉS EUROPÉENNES
ISTITUTO STATISTICO DELLE COMUNITÀ EUROPEE
BUREAU VOOR DE STATISTIEK DER EUROPESE GEMEENSCHAPPEN

L-2290 Luxemboug — Tél. 43011 — Télex : Comeur Lu 3423
1049 Bruxelles, Bâtiment Berlaymont, Rue de la Loi 200 (Bureau de liaison) — Tél. 735.80.40

Denne publikation kan fås gennem de salgssteder, som er nævnt på omslagets tredje side i dette hæfte.

Diese Veröffentlichung ist bei den auf der dritten Umschlagseite aufgeführten Vertriebsbüros erhältlich.

Τὴν ἔκδοση αὐτὴ μπορεῖτε νὰ τὴν προμηθευτεῖτε ἀπὸ τὰ γραφεῖα πωλήσεων τὰ ὁποῖα ἀναφέρονται στὴν τρίτη σελίδα τοῦ ἐξωφύλλου.

This publication is obtainable from the sales offices mentioned on the inside back cover.

Pour obtenir cette publication, prière de s'adresser aux bureaux de vente dont les adresses sont indiquées à la page 3 de la couverture.

Per ottenere questa pubblicazione, si prega di rivolgersi agli uffici di vendita i cui indirizzi sono indicati nella 3ª pagina della copertina.

Deze publikatie is verkrijgbaar bij de verkoopkantoren waarvan de adressen op blz. 3 van het omslag vermeld zijn.

MÅNEDLIG BULLETIN OVER UDENRIGSHANDELEN
MONATSBULLETIN DER AUSSENHANDELSSTATISTIK
ΜΗΝΙΑΙΟ ΔΕΛΤΙΟ ΕΞΩΤΕΡΙΚΟΥ ΕΜΠΟΡΙΟΥ
MONTHLY EXTERNAL TRADE BULLETIN
BULLETIN MENSUEL DU COMMERCE EXTÉRIEUR
BOLLETTINO MENSILE DEL COMMERCIO ESTERO
MAANDBULLETIN VAN DE BUITENLANDSE HANDEL

2 - 1982

First calculations of the series EUR 10 including Greece.
Bulletin still incomplete for technical reasons.
The missing series and tables will be published as soon as possible.

United Kingdom and EUR 10:

Because of the Civil Service strike in the UK it is not possible for the moment to publish the figures for February to August 1981 for UK and EUR 10. The series will be completed as soon as possible.

Greece:

The first application of Community regulations for foreign trade, during the first months of 1981, gave rise to a delay in customs operations, which accounts for the low level of trade data for this period.

Premiers calculs des séries EUR 10 y compris la Grèce.
Bulletin encore incomplet pour des raisons techniques.
Les séries et tableaux manquants seront publiés dans les meilleurs délais.

Royaume-Uni et EUR 10 :

En raison des grèves dans les administrations publiques du Royaume-Uni, les chiffres de février à août 1981 ne peuvent pas être publiés pour le Royaume-Uni et EUR 10. Les séries seront complétées dès que possible.

Grèce :

La première application des règlements communautaires du commerce extérieur a occasionné un retard dans les opérations douanières durant les premiers mois de 1981, d'où le bas niveau des données du commerce de cette période.

Luxembourg : Office des publications officielles des Communautés européennes, 1982
Kat./cat. : CA-AR-82-002-7C

Indholdsgengivelse kun tilladt med angivelse af kilde
Inhaltswiedergabe nur mit Quellennachweis gestattet
Ἡ ἀναπαραγωγή ὑπόκειται στὴν ἀναφορὰ τῶν πηγῶν
Reproduction of the contents of this publication is subject to acknowledgement of the source
La reproduction des données est subordonnée à l'indication de la source
La riproduzione del contenuto è subordinata alla citazione della fonte
Het overnemen van gegevens is toegestaan mits duidelijke bronvermelding

Printed in France

BEMÆRK

Fra og med nr. 4/1981 præsenteres *Månedlig bulletin over udenrigshandelen* med følgende ændringer:

Ny kilde

Tabellerne i den månedlige bulletin er indtil nummer 3 i året 1981 blevet udarbejdet på grundlag af særlige oplysninger, som var udarbejdet af medlemsstaterne. For fremtiden vil tabellerne blive opstillet af EUROSTAT på grundlag af månedlige statistikker fra NIMEXE, som fremsendes fra medlemsstaterne i form af magnetbånd

Disse oplysninger vil i øvrigt også danne grundlag for andre arbejder, som EUROSTAT udfører vedrørende udenrigshandelen.

EUROSTAT retter en tak til medlemsstaterne, som ved at fremskynde indsendelsen af deres basisoplysninger har gjort det muligt at benytte én og samme kilde som grundlag.

Udvidelse af undersøgelsesområdet

Tabellerne omfatter EUR 10, dvs. hele Fællesskabet inklusive Grækenland. For at kunne foretage sammenligninger og følge udviklingen er rækkerne Intra- og Extra-EF fra og med 4. kvartal 1978 blevet beregnet på grundlag af EUR 10.

Formidling

De statistiske oplysninger i denne bulletin er oplagret i databanken CRONOS-EUROSTAT. De kan aflæses » on-line « via datanettet EURONET. Mere detaljerede oplysninger i henhold til varenomenklaturerne NIMEXE og SITC foreligger hvert kvartal på mikrofiche og offentliggøres hvert år i *Analytiske tabeller over udenrigshandelen*.

HINWEIS

Mit Nr. 4/1981 wird das *Monatsbulletin der Außenhandelsstatistik* mit folgenden Änderungen vorgelegt :

Neue Quelle

Bis Heft 3/1981 wurden die Tabellen des Monatsheftes aufgrund von besonders dafür gelieferten Statistiken der Mitgliedstaaten erstellt. Jetzt erfolgt die Aufbereitung durch EUROSTAT aufgrund von monatlich durch die Mitgliedstaaten auf Magnetband gelieferten Ergebnissen auf Basis der NIMEXE.

Diese Angaben dienen auch als Grundlage für alle übrigen vom EUROSTAT aufbereiteten Außenhandelsstatistiken.

EUROSTAT möchte allen Mitgliedstaaten an dieser Stelle besonders danken, daß durch die beschleunigte Übermittlung der Basisangaben der Übergang auf eine einheitliche Quelle ermöglicht worden ist.

Gebietserweiterung

Die Tabellen beziehen sich auf die Gemeinschaft einschließlich Griechenlands : EUR 10. Für Zwecke des Vergleichs, und um der Entwicklung zu folgen, sind die Reihen Intra- und Extra-EG vom 4. Vierteljahr 1978 an auf der Grundlage EUR 10 neu berechnet worden.

Weiterverbreitung

Die statistischen Angaben dieses Bulletins sind in der Datenbank CRONOS-EUROSTAT gespeichert und können über das Datennetz Euronet „on-line“ abgefragt werden. Weiter detaillierte Angaben nach den Warenverzeichnissen NIMEXE und SITC stehen vierteljährlich auf Mikrofiche zur Verfügung und werden jährlich in den *Analytischen Übersichten des Außenhandels* veröffentlicht.

ΠΡΟΕΙΔΟΠΟΙΗΣΗ

Από τό τεύχος αριθ. 4/1981 τό *Μηνιαίο δελτίο έξωτερικού έμπορίου* παρουσιάζεται μέ τίς ακόλουθες τροποποιήσεις :

Νέα Πηγή

Μέχρι τό τεύχος αριθ. 3 του έτους 1981, οι πίνακες του μηνιαίου δελτίου παρουσιάζονταν μέ βάση ειδικά δεδομένα πού είχαν επεξεργασθεί τά Κράτη μέλη. Από τώρα και στό έξής οι πίνακες θά έκπονούνται από την EUROSTAT (Στατιστική Υπηρεσία των Εύρωπαϊκών Κοινοτήτων) μέ βάση τίς μηνιαίες στατιστικές τής NIMEXE πού παρέχονται σέ μαγνητικές ταινίες από τά Κράτη μέλη.

Αυτά τά στοιχεία χρησιμοποιούνται έξάλλου και για τά άλλα πονήματα πού πραγματοποιεί ή EUROSTAT στόν τομέα του έξωτερικού έμπορίου.

Η EUROSTAT θέλει νά εύχαριστήσει τά Κράτη μέλη πού, μέ τή γρηγορότερη μετάδοση των βασικών τους στοιχείων, επέτρεψαν τήν υιοθεσία αυτής τής μοναδικής πηγής τροφοδοσίας.

Έπέκταση του πεδίου

Οι πίνακες πού αναφέρονται στόν Κοινότητα περιλαμβανομένης τής Ελλάδας, είναι γνωστοί σαν EUR 10. Τά στοιχεία ΕΝΤΟΣ και ΕΚΤΟΣ ΕΚ έχουν επεξεργασθεί στό βάση EUR 10 από τό 4ο τρίμηνο του 1978, ώστε νά επιτρέπουν τίς συγκρίσεις και τήν παρακολούθηση τής εξέλιξως.

Διάδοση

Τά στατιστικά στοιχεία πού μεταφέρονται σέ αυτό τό δελτίο είναι αποθηκευμένα στόν τράπεζα πληροφοριών CRONOS EUROSTAT. Είναι δυνατή ή προσέγγισή τους « on line » μέσω του δικτύου EURONET. Πιο λεπτομερείς στατιστικές, σύμφωνα μέ τίς όνοματολογίες NIMEXE και ΤΤΔΕ (Τυποποιημένη Ταξινόμηση του Διεθνούς Έμπορίου), είναι διαθέσιμες ανά τρίμηνο σέ μικροφίμες και έτησίως στίς δημοσιεύσεις *Αναλυτικοί πίνακες έξωτερικού έμπορίου*.

NOTICE

As from issue No 4/1981 the *Monthly External Trade Bulletin* will contain the following changes :

New source

Up to and including the third 1981 issue, the tables in the monthly bulletin were based on special statistics compiled by Member States. Henceforward these tables will be prepared by EUROSTAT using NIMEXE statistics transmitted monthly by Member States on magnetic tape.

These data are also used to compile the other EUROSTAT external trade statistics.

EUROSTAT would like to take this opportunity to thank all the Member States for the more rapid transmission of basic data which has made the transition to a uniform source possible.

Extension of the survey area

The tables refer to the Community including Greece, known as EUR 10. For the purposes of comparison and monitoring of trends, the series Intra and Extra-EC have been recalculated on the basis of EUR 10 as from the fourth quarter of 1978.

Dissemination

The statistical data included in this bulletin are stored in the data bank CRONOS-Eurostat. They can be consulted on-line via the Euronet data network. More detailed data, in accordance with the NIMEXE and SITC classifications, are available quarterly on microfiche and are published annually in the *Analytical Tables of Foreign Trade*.

AVERTISSEMENT

A partir du n° 4/1981, le *Bulletin mensuel du commerce extérieur* se présente avec les modifications suivantes :

Nouvelle source

Jusqu'au numéro 3 de l'année 1981, les tableaux du bulletin mensuel étaient produits à partir de statistiques spéciales élaborées par les États membres. Dorénavant les tableaux seront établis par EUROSTAT sur la base des données NIMEXE transmises mensuellement sur bandes magnétiques par les États membres.

Ces données servent par ailleurs à l'élaboration des autres statistiques du commerce extérieur réalisées par EUROSTAT.

EUROSTAT tient à remercier les États membres qui, par la transmission plus rapide de leurs données de base, ont permis l'adoption de cette source unique d'alimentation.

Élargissement du champ

Les tableaux se réfèrent à la Communauté Grèce comprise : nommée EUR 10. Afin de permettre les comparaisons et de suivre l'évolution, les données Intra et Extra-CE ont été élaborées sur la base EUR 10 à partir du 4^e trimestre 1978.

Diffusion

Les données statistiques reprises dans ce bulletin sont stockées dans la banque de données CRONOS-EUROSTAT. Elles peuvent être consultées « on-line » via le réseau Euronet. Des statistiques plus détaillées, selon les nomenclatures NIMEXE et CTCL, sont disponibles trimestriellement sur microfiche et annuellement dans les publications *Tableaux analytiques du commerce extérieur*.

AVVERTENZA

A partire dal numero 4/1981 il *Bollettino mensile del commercio estero* viene pubblicato con le seguenti modifiche :

Nuova fonte

Fino al numero 3 dell'anno 1981 le tabelle del bollettino mensile erano prodotte a partire da apposite statistiche elaborate dagli Stati membri. D'ora in poi le tabelle saranno elaborate dall'EUROSTAT sulla base dei dati NIMEXE fornite mensilmente su nastro magnetico dagli Stati membri.

Tali dati vengono d'altronde utilizzati per le altre statistiche del commercio estero elaborate dall'EUROSTAT.

L'ISCE ringrazia gli Stati membri i quali, con una più rapida trasmissione dei loro dati di base, hanno consentito l'adozione di questa fonte unica.

Allargamento del campo considerato

Le tabelle si riferiscono alla Comunità, Grecia compresa, denominata EUR 10. Per consentire i confronti con gli anni precedenti e poter seguire l'andamento degli scambi, i dati Intra ed Extra-CE sono stati elaborati su base EUR 10 a partire dal 4° trimestre 1978.

Diffusione

I dati statistici riportati nel Bollettino sono immagazzinati nella banca di dati CRONOS-EUROSTAT. Possono essere consultati « on-line » grazie alla rete Euronet. Statistiche più particolareggiate, secondo le nomenclature NIMEXE e CTCL, sono disponibili trimestralmente su microschede e annualmente nelle pubblicazioni *Tavole analitiche del commercio estero*.

NOTA BENE

Met ingang van nr. 4/1981 wordt het *Maandbulletin van de buitenlandse handel* op de volgende punten gewijzigd :

Nieuwe bron

De tabellen in het maandelijks bulletin werden voor de bulletins tot en met nummer 3 van 1981 opgesteld aan de hand van door de Lid-Staten speciaal hiervoor uitgewerkte statistieken. Voortaan zal EUROSTAT de tabellen opstellen op basis van de NIMEXE-gegevens, die op magneetband maandelijks door de Lid-Staten worden verstrekt.

Deze worden ook voor de uitwerking van de andere statistieken van de buitenlandse handel van het EUROSTAT gebruikt.

Het EUROSTAT wil van deze gelegenheid gebruik maken om alle Lid-Staten te bedanken voor de snellere toezending van de basisgegevens, waardoor thans nog maar van een enkele bron gebruik behoeft te worden gemaakt.

Uitbreiding van het waarnemingsgebied

De tabellen hebben betrekking op de gehele Gemeenschap, met inbegrip van Griekenland : EUR 10. Om vergelijkingen te kunnen maken en de ontwikkeling te kunnen volgen zijn de reeksen intra- en extra-EG vanaf het 4° kwartaal 1978 opnieuw berekend, en wel op basis van EUR 10.

Verspreiding

De statistische gegevens uit dit bulletin zijn opgeslagen in de gegevensbank CRONOS-EUROSTAT. Zij kunnen via het netwerk Euronet rechtstreeks worden geraadpleegd.

Vollediger cijfermateriaal volgens de goederennomenclaturen NIMEXE en TCIH wordt ieder kwartaal op microfiche ter beschikking gesteld en jaarlijks in de *Analytische tabellen van de buitenlandse handel* gepubliceerd.

Forord

1. *Ensartede metoder for udarbejdelsen af statistikken over Fællesskabets udenrigshandel og over samhandelen mellem dets medlemsstater*

Siden 1. januar 1978 finder bestemmelserne i Rådets forordning (EOF) nr. 1736/75 om statistik over Fællesskabets udenrigshandel og over samhandelen mellem dets medlemsstater anvendelse i alle medlemsstater. Fra dette tidspunkt er alle statistikker over udenrigshandelen, som publiceres af EUROSTAT i modsætning til tidligere praksis i overensstemmelse med fælles principper (med undtagelse af nogle få særlige varebevægelser, der endnu ikke er harmoniseret, som f.eks. proviant, returgods, international fællesproduktion, postforsendelser, sortimenter o.l.). Harmoniseringen af begreber og definitioner fører uundgåeligt til en ændring af statistikkenes kildeværdi og samtidig til, at tidsrækernes ensartethed i et vist omfang afbrydes — et forhold, der især er vigtigt ved analyser over længere tidsrum.

2. *Kilder*

Eneste kilde for fællesskabsstatistikken er de resultater, som medlemsstaterne tilsender EUROSTAT i standardiseret form.

3. *Referenceperiode*

Kalendermåneden gælder principielt som referenceperiode.

4. *Indhold*

Statistikken over Fællesskabets udenrigshandel og over samhandelen mellem dets medlemsstater omfatter alle varer, der

- a) tilføres eller fraføres Fællesskabets statistikområde,
- b) bevæger sig mellem medlemsstaternes statistikområder.

5. *Registreringssystem*

Resultaterne af fællesskabsstatistikken vedrører specialhandelen.

Denne omfatter

- dels direkte indførsler og indførsler fra toldoplæg til fri omsætning samt indførsler til aktiv forædling og efter passiv forædling efter tilladelse fra toldmyndighederne,
- dels udførsler fra fri omsætning efter aktiv forædling og til passiv forædling efter tilladelse fra toldmyndighederne.

6. *Fritagelser og forenklinger*

Fællesskabsstatistikken indeholder ingen oplysninger om varer,

- a) der er opført på fritagelseslisten i bilag B til ovennævnte forordning (f. eks. legale betalingsmidler, varer til diplomatiske repræsentationer og lignende, visse ind- og udførsler af midlertidig karakter osv.),
- b) hvis værdi eller vægt ikke når op på den nationale statistiske tærskel, der er fastlagt i henhold til artikel 24,
- c) for hvilke der gælder særlige bestemmelser (f. eks. visse reparationer, forsendelser til og fra egne eller fremmede væbnede styrker, monetært guld osv.).

7. *Statistikområde*

Fællesskabets statistikområde omfatter Fællesskabets toldområde med undtagelse af de oversøiske franske departementer og Grønland. Forbundsrepublikken Tysklands statistik og dermed fællesskabsstatistikken omfatter også Vestberlin.

Handelen mellem Forbundsrepublikken Tyskland og Den tyske demokratiske Republik registreres ikke i Forbundsrepublikken

Tysklands statistik over udenrigshandelen og altså heller ikke i fællesskabsstatistikken.

Kontinentalsoklen regnes med til territoriet i den stat, der gør krav på den.

8. *Varefortegnelser*

I nærværende publikation er resultaterne, alt efter det enkelte tilfælde, opdelt i dele (eller sammengrupperede dele), afdelinger eller grupper i henhold til den internationale varefortegnelse for udenrigshandelen (SITC, rev. 2).

I de årlige publikationer »analytiske tabeller NIMEXE« og »analytiske tabeller SITC« vil man finde mere detaljerede opdelinger i henhold til den statistiske varefortegnelse for Fællesskabets udenrigshandel og for samhandelen mellem dets medlemsstater (NIMEXE) og i henhold til standardklassifikationen for international handel (SITC).

9. *Oprindelses- og bestemmelsesområde*

Ved indførsel angives:

- oprindelseslandet for varer med oprindelse i tredjelande, der ikke frit kan omsættes i Fællesskabet;
- forsendelseslandet for varer med oprindelse i andre medlemsstater (dvs. varer, der er fremstillet eller frit kan omsættes dér);

Ved udførsel angives bestemmelseslandet.

10. *Landefortegnelse*

Fællesskabsresultaterne opdeles efter oprindelses-, forsendelses- og bestemmelsesland på grundlag af den statistiske landefortegnelse for Fællesskabets udenrigshandel og for samhandelen mellem dets medlemsstater: GEONOM.

11. *Værdi*

Ved indførsel er den statistiske værdi lig med toldværdien eller (f. eks. ved indførsel fra andre medlemsstater) lig med en værdi, der fastsættes på samme måde som toldværdien (cif).

Ved udførsel er varenes statistiske værdi lig med den værdi, som varerne har på det sted eller det tidspunkt, hvor de udføres fra udførselsmedlemsstatens statistikområde (fob).

Priserne er angivet i europæiske regningsenheder (ECU) svarende til den ved Kommissionens beslutning nr. 3289/75/EKSF af 18.12.1975, fastlagte definition (EFT L 327 af 19.12.1975, s. 4). Sidst i hæftet findes en tabel med de anvendte omregningskurser.

12. *Kvantum*

Nettovægten angives for alle varer.

13. *Tidsskrift*

»Månedlig bulletin over Udenrigshandelen« har til formål at give hurtig oplysning om den kortfristede udvikling af Fællesskabets udenrigshandel, samt om samhandelen mellem dets medlemsstater, såvel som om Fællesskabets stilling i handelen med tredjelande.

Der offentliggøres her måneds- og kvartalsresultater, opdelt efter oprindelseslande i henhold til artikel 9 og bestemmelsesland dels efter varer eller efter landområder og varekategorier. Årsresultaterne offentliggøres i særlige årbøger eller i tillæg til månedshæfterne. Alle værdiangivelser vedrører specialhandelen

Indholdsfortegnelse

	Side		Side
GRAFISK FREMSTILLING		Udviklingen i handelen fordelt på SITC dele :	
EF's handel med Spanien	1	Tab. 11 :	
Værdiindeks	2	0 : Næringsmidler, levende dyr	68
		1 : Drikkevarer og tobak	70
SPECIALTABEL		2 : Råstoffer, ikke spiselige	72
		3 : Mineralske brændselsstoffer	74
		4 : Olier, fedstoffer og voks	76
		5 : Kemiske produkter	78
		6 : Bearbejdede varer fordelt efter materialets art	80
		7 : Maskiner og transportmidler	82
		8 : Bearbejdede varer, i. a. n.	84
DE EUROPÆISKE FÆLLESSKABERS HANDEL		Tab. 12 :	
Summariske tal for handelen på lande :		Kvartalsvis akkumuleret (4 gange årligt)	
Tab. 1 :		Tab. 13 :	
Kvartalsoplysninger : import, eksport, handelsbalance	4	Handelen fordelt på SITC grupper :	86
Tab. 2 :		Månedstal	
Månedsoplysninger : Import	5		
Eksport	6		
Handelsbalance	7		
Summariske tal for handelen fordelt på varer :		TREDJELANDENS HANDEL	
Tab. 3 :		Tab. 14 :	
Kvartalsoplysninger : EF	8	Udviklingen i de vigtigste tredjelandes samlede handel og handel med EF (EUR 10)	158
Tab. 4 :		Tab. 15 :	
Månedsoplysninger : EF	9	OMREGNINGSKURSER	162
Tab. 5 :		GEONOMENKLATUR 1981	164
Kvartalsoplysninger : EF og medlemslande (4 gange årligt)			
Indeks :			
Tab. 6 :			
Kvantumsindeks og værdiindeks	12		
Indeks for enhedsværdier, bytteforholdet og kvantumsindeks for forholdet mellem eksport og import	14		
Udviklingen i handelen, i alt, intra- og extra-EF :		Specialtabeller	
Tab. 7 :		offentliggjort i tidligere hæfter	
I alt	16		
Intra-EF (EUR 10)	18		
Extra-EF (EUR 10)	19		
Handelsbalance (EUR 10)	20		
Tab. 8 :			
Intra-EF fordelt på medlemslandene	21		
Udviklingen i handelen med de vigtigste landeområder :			
Tab. 9 :			
Lande i klasse 1	26		
EFTA	27		
USA	28		
Lande i klasse 2	29		
ACP	30		
Østeuropa	31		
Middelhavsområdet	32		
OPEC-landene	33		
Latinamerika	34		
ASEAN-landene	35		
Handelen fordelt på handelspartnere :			
Tab. 10 :			
Månedlig akkumulerede tal	36		
Månedstal	52		
		Fodnoter	
		Tab. 1 + 2, Note 1	
		Alle oplysninger i denne publikation, der omhandler handelen mellem Forbundsrepublikken Tyskland og EF, omfatter ikke den i denne tabel anførte interzonehandel, dvs. handelen mellem FR Tyskland og Den tyske demokratiske Republik og Østberlin	
		- Note 2	
		— = Merindførsel	
		Tab. 6, Note 1	
		Basis for de i tabel 6 angivne kvantums- og enheds værdiindekser for medlemsstaterne er de nationale indekser (for Belgien-Luxembourg og Danmarks vedkommende enheds værdiindekser, for de andre medlemsstater kvantumsindekser), som er omregnet til ECU med 1975 som basis. For Belgien-Luxembourg og Danmarks vedkommende er mængdeindekset udregnet som kvotienten mellem værdi- og enheds værdiindekset, for de øvrige landes vedkommende er enheds værdiindekset udregnet som kvotienten mellem værdi- og kvantumsindekset. Indekserne for Fællesskabet (EUR 10) fremtræder som et vægtet gennemsnit af medlemsstaternes indekser.	
		Tab. 7, Note 1	
		— = Merindførsel	
		Tab. 8, Note 1	
		På basis af indførselsen	
		Tab. 9, Note 1	
		Se note 1 til tabel 1	
		Tab. 10+12, Note 1	
		Se note 1 til tabel 1	
		- Note 2	
		Teknisk note :	
		På grund af den interne opstilling, der er benyttet ved denne behandling, har tallene til højre efter 7. række ikke længere betydning for tal over ca. 16 mio (=2 ²⁴).	
		Tab. 15, Note 1	
		ECU er en regningsenhed baseret på en »kurv af valutaer« i form af en vis mængde af hver af Fællesskabets valutaer ; sammenvæjningen er foretaget på grundlag af hver medlemsstats gennemsnitlige bruttonationalindkomst og samhandel med de øvrige medlemsstater i 5-årsperioden 1969-1973. I sammenvæjningen indgår desuden for hver valuta det pågældende lands andel i Fællesskabets kortfristede monetære støtte mellem centralbankerne (jf. EFT L 327 af 19.12.1975, s. 4).	
		- Note 2	
		Omregningskurser anvendt af De forenede Nationers statistiske Kontor. (Vægtet gennemsnit, hvis der anvendes forskellige kurser ved import og eksport).	
		Tegn og forkortelser	
		0 : Mindre end det halve af den anvendte enhed	
		Ø : Gennemsnit pr. måned	
		Mio : Million	
		Mrd : Millard	
		ECU : Europæisk valutaenhed	
		USD : US-dollars	
		EC-CE : De europæiske Fællesskaber	
		EUR-10 : EF-medlemsstaterne i alt	
		Belg.-Lux. : BLØU-Belgisk-Luxembourgsk	
		Økonomiske Union	
		EUROSTAT : De europæiske Fællesskabers statistiske Kontor	
		SITC/CTCI : International varefortegnelse for udenrigshandelen	

Vorbemerkungen

1. Einheitliche Methodologie in der Statistik des Außenhandels der Gemeinschaft und des Handels zwischen ihren Mitgliedstaaten

Seit 1. Januar 1978 wenden sämtliche Mitgliedstaaten die in der Verordnung (EWG) Nr. 1736/75 des Rates über die Statistik des Außenhandels der Gemeinschaft und des Handels zwischen ihren Mitgliedstaaten festgelegten Vorschriften an. Die von diesem Zeitpunkt ab durch EUROSTAT veröffentlichten Außenhandelsstatistiken folgen somit, im Unterschied zur bisherigen Praxis (bis auf wenige, noch nicht harmonisierte, besondere Warenbewegungen wie Schiffs- und Luftfahrzeugbedarf, Rückwaren, internationale Gemeinschaftsproduktionen, Postpakete, Sortimente und ähnliches), einheitlichen Grundsätzen. Unvermeidlicherweise führt die Harmonisierung der Begriffe und Definitionen zu einer Änderung des Aussagewertes der Statistik und mithin in gewissem Umfang zu einer Unterbrechung der Homogenität der Zeitreihen — ein Sachverhalt, der besonders bei Analysen über längere Zeiträume zu beachten ist.

2. Quellen

Ausschließliche Quelle für die Gemeinschaftsstatistik sind die Ergebnisse, die EUROSTAT durch die Mitgliedstaaten in standardisierter Form übermittelt werden.

3. Berichtszeitraum

Berichtszeitraum ist grundsätzlich der Kalendermonat.

4. Gegenstand

Gegenstand der Statistik des Außenhandels der Gemeinschaft und des Handels zwischen ihren Mitgliedstaaten sind alle Waren, die

- a) in das statistische Erhebungsgebiet der Gemeinschaft gelangen oder es verlassen,
- b) aus dem statistischen Erhebungsgebiet eines Mitgliedstaates in das eines anderen verbracht werden.

5. Erfassungssystem

Die Ergebnisse der Gemeinschaftsstatistik beziehen sich auf den Spezialhandel.

Dieser umfaßt

- einerseits die unmittelbare Einfuhr und die Einfuhr aus Lagern in den freien Verkehr, die Einfuhr zur zollamtlich bewilligten aktiven Veredlung und die Einfuhr nach zollamtlich bewilligter passiver Veredlung,
- andererseits die Ausfuhr aus dem freien Verkehr, nach zollamtlich bewilligter aktiver Veredlung und zur zollamtlich bewilligten passiven Veredlung.

6. Befreiungen und Vereinfachungen

In der Gemeinschaftsstatistik werden keine Angaben aufbereitet für Waren,

- a) die in der Befreiungsliste des Anhangs B der genannten Verordnung aufgeführt sind (z. B. gesetzliche Zahlungsmittel, Waren für diplomatische und ähnliche Zwecke, bestimmte Ein- und Ausfuhren vorübergehenden Charakters usw.),
- b) deren Wert oder Gewicht die aufgrund von Artikel 24 derselben Verordnung definierte nationale Schwelle nicht erreichen,
- c) für welche besondere Bestimmungen gelten (z. B. bestimmte Reparaturen, bestimmte Transaktionen eigener oder ausländischer Streitkräfte, Währungsgold usw.).

7. Erhebungsgebiet

Das statistische Erhebungsgebiet der Gemeinschaft umfaßt das Zollgebiet der Gemeinschaft, mit Ausnahme der französischen Überseedepartements und Grönlands. Das statistische Erhebungsgebiet der Bundesrepublik Deutschland und mithin der

Gemeinschaft schließt das Gebiet von West-Berlin ein.

Der Handel zwischen der Bundesrepublik Deutschland und der Deutschen Demokratischen Republik ist in der Außenhandelsstatistik der Bundesrepublik Deutschland und mithin in der Gemeinschaftsstatistik nicht erfaßt.

Der Festlandsockel wird zum statistischen Erhebungsgebiet des Staates gerechnet, der ihn beansprucht.

8. Warenverzeichnis

In der vorliegenden Veröffentlichung sind die Ergebnisse nach Teilen, Abschnitten oder Gruppen des Internationalen Warenverzeichnisses für den Außenhandel (SITC, Rev. 2) aufgegliedert enthalten.

Detailliertere Aufgliederungen nach dem Warenverzeichnis für die Statistik des Außenhandels der Gemeinschaft und des Handels zwischen den Mitgliedstaaten (NIMEXE) und nach den Untergruppen des Internationalen Warenverzeichnisses für den Außenhandel (SITC) finden sich in den jährlichen Veröffentlichungen „Analytische Übersichten NIMEXE“ und „Analytische Übersichten SITC“.

9. Bezugs- und Absatzgebiet

- Nachgewiesen wird bei der Einfuhr für die aus dritten Ländern stammenden Waren, die sich in der Gemeinschaft nicht im freien Verkehr befinden, das Ursprungsland;
- für die aus dritten Ländern oder aus Mitgliedstaaten stammenden Waren, die sich im freien Verkehr der Gemeinschaft befinden, das Versendungsland;
- bei der Ausfuhr das Bestimmungsland.

10. Länderverzeichnis

Die Gemeinschaftsergebnisse werden nach Ursprungs-, Versendungs- und Bestimmungsländern aufgegliedert aufgrund des Länderverzeichnisses für die Statistik des Außenhandels der Gemeinschaft und des Handels zwischen ihren Mitgliedstaaten: GEONOM.

11. Wert

Bei der Einfuhr ist der statistische Wert gleich dem Zollwert oder gleich einem Wert, der analog zum Zollwert bestimmt wird (z. B. bei der Einfuhr aus anderen Mitgliedstaaten) (cif).

Bei der Ausfuhr ist der statistische Wert gleich dem Wert, den die Waren am Ort und zum Zeitpunkt ihres Verbringens aus dem statistischen Erhebungsgebiet des Ausfuhrmitgliedstaates haben (fob).

Die Werte werden in Europäischen Rechnungseinheiten (ECU) in der durch die Entscheidung Nr. 3289/75/EGKS der Kommission vom 18. Dezember 1975 festgelegten Definition (ABl. L 327 vom 19.12.1975, S. 4) ausgedrückt. Eine Tabelle mit den verwendeten Umrechnungskursen befindet sich am Ende des Heftes.

12. Mengen

Nachgewiesen wird das Eigen- bzw. Reingewicht der Waren.

13. Veröffentlichung

Das „Monatsbulletin der Außenhandelsstatistik“ dient der möglichst schnellen Berichterstattung über die kurzfristige Entwicklung des Außenhandels der Gemeinschaft und des Handels zwischen ihren Mitgliedstaaten sowie über die Stellung der Gemeinschaft im Handel der Drittländer.

Ausgewiesen werden Monats- und Vierteljahresergebnisse, aufgegliedert nach Ursprungsländern gemäß Artikel 9 und Bestimmungsländern nach Waren und nach Zonen und Warenkategorien. Jahreszahlen bleiben besonderen Jahrbüchern oder Beilagen zum Monatsheft vorbehalten. Alle Angaben beziehen sich auf den Spezialhandel.

Inhaltsverzeichnis

Seite

Seite

GRAPHISCHE DARSTELLUNGEN

Handel der EG mit Spanien
Indizes der tatsächlichen Werte

1
2

SONDERÜBERSICHT

HANDEL DER EUROPÄISCHEN GEMEINSCHAFT

Gesamtüberblick des Handels nach Ländern :

Tab. 1 :
Vierteljährlich : Einfuhr, Ausfuhr, Handelsbilanz

Tab. 2 :
Monatlich : Einfuhr
Ausfuhr
Handelsbilanz

4
5
6
7

Gesamtüberblick des Handels nach Waren :

Tab. 3 :
Vierteljährlich : EG

Tab. 4 :
Monatlich : EG

Tab. 5 :
Vierteljährlich : EG und Mitgliedstaaten
(viermal im Jahr)

8
9

Indizes :

Tab. 6 :
Indizes des Volumens und der tatsächlichen Werte

Indizes der Durchschnittswerte, Terms of Trade und der Volumenverhältnisse

12
14

Entwicklung des Handels, insgesamt, Intra- und Extra-EG :

Tab. 7 :
Insgesamt
Intra-EG (EUR 10)
Extra-EG (EUR 10)
Handelsbilanz (EUR 10)

Tab. 8 :
Intra-EG nach Mitgliedstaaten

16
18
19
20
21

Entwicklung des Handels mit den wichtigsten Gebieten :

Tab. 9 :
Länder der Klasse 1
EFTA
Vereinigte Staaten
Länder der Klasse 2
AKP
Osteuropa
Mittelmeerbecken
OPEC-Länder
Lateinamerika
ASEAN-Länder

26
27
28
29
30
31
32
33
34
35

Handel nach Partnerländern :

Tab. 10 :
Monatlich kumuliert
Monatlich

36
52

Entwicklung des Handels nach SITC-Teilen :

Tab. 11 :
0 : Nahrungsmittel, lebende Tiere

1 : Getränke und Tabak
2 : Rohstoffe
3 : Brennstoffe
4 : Öle, Fette und Wachse
5 : Chemische Erzeugnisse
6 : Bearbeitete Waren, nach Beschaffenheit gegliedert
7 : Maschinen und Fahrzeuge
8 : Verschiedene bearbeitete Waren

Tab. 12 :
Vierteljährlich kumuliert
(viermal im Jahr)

Tab. 13 :
Handel nach SITC-Gruppen :
Monatlich

68
70
72
74
76
78
80
82
84

HANDEL DER DRITTEN LÄNDER

Tab. 14 :
Entwicklung des Handels der wichtigsten Drittländer insgesamt und mit der EG (EUR 10)

158

Tab. 15 :
UMRECHNUNGSKURSE
GEONOMENKLATUR 1981

162
164

Sonderübersichten

in früheren Heften veröffentlicht

	Jahr	Nr.
Handel der Mitgliedstaaten der EG nach Warenklassen und wichtigsten Ländern		
Januar-Dezember 1980	1981	4
Januar-Dezember 1979	1980	5
Januar-Dezember 1978	1979	6
Januar-Dezember 1977	1978	5
Januar-Dezember 1976	1977	4
Januar-Dezember 1975	1976	5
Januar-Dezember 1973/1974	1975	9

Handel der EG mit landwirtschaftlichen Erzeugnissen :

A : Gesamtüberblick der Entwicklung		
1977-1979	1980	6
1976-1978	1979	6
B : Wichtige Warenkategorien		
1981	1981	11
1981	1981	2
1980	1980	9
1980	1980	5
C : Erzeugnisse, die den gemeinschaftlichen Agrarverordnungen unterliegen		
1981	1981	11
1981	1981	3
1981	1981	1
1980	1980	5

Handel der EG mit Erdöl und Erdölzerzeugnissen	1981	11
	1981	2
	1980	6

Fußnoten

Tab. 1 + 2, - Note 1
Alle Angaben dieser Veröffentlichung über den Handel der Bundesrepublik Deutschland und der EG enthalten nicht den in dieser Tabelle aufgeführten Interzonenhandel, d.h. den Handel der BR Deutschland mit der Deutschen Demokratischen Republik und Berlin (Ost).

- Note 2
— = Einfuhrüberschuß.

Tab. 6, Note 1
Basis für die Volumen- und Durchschnittswertindizes der Mitgliedstaaten in Tab. 6 sind die nationalen Indizes (für Belgien-Luxemburg und Dänemark Durchschnittswertindizes, für die anderen Mitgliedstaaten Volumenindizes), die in ECU umgerechnet und auf das Jahr 1975 umbasiert werden. Für Belgien-Luxemburg und Dänemark errechnet sich der Volumenindex als Quotient aus Wert- und Durchschnittswertindex, für die übrigen Länder errechnet sich der Durchschnittswertindex als Quotient aus Wert- und Volumenindex. Die Indizes für die Gemeinschaft (EUR 10) ergeben sich als gewogenes Mittel der Indizes der Mitgliedstaaten.

Tab. 7, Note 1
— = Einfuhrüberschuß.
Tab. 8, Note 1
Auf Basis der Einfuhr.

Tab. 9, Note 1
Siehe Note 1 der Tabelle 1.
Tab. 10+12, Note 1
Siehe Note 1 der Tabelle 1.

- Note 2
Technischer Hinweis :
Aufgrund der internen Aufbereitungsweise sind Ziffern rechts von der siebenten Stelle bei Zahlen über rund 16 Millionen (= 2²⁴) nicht mehr signifikant.

Tab. 15, Note 1
Die ECU ist eine „Währungskorb“-Einheit auf der Grundlage fester Beträge für jede Gemeinschaftswährung; als Wägungselemente dienen Fünfjahresdurchschnitte (1969-1973) des Bruttosozialprodukts und des innergemeinschaftlichen Handels jedes Mitgliedstaates. Diese Wägung berücksichtigt für die einzelnen Währungen auch den Anteil des betreffenden Landes an dem kurzfristigen monetären Beistand zwischen den Zentralbanken der Gemeinschaft (s. ABL. L 327 vom 19.12.1975, S.4).

- Note 2
Umrechnungskurse des Statistischen Amtes der Vereinten Nationen. (Bei unterschiedlichen Kursen für Ein- und Ausfuhr gewogene Durchschnitte.)

Zeichen und Abkürzungen

0 : Weniger als die Hälfte der verwendeten Einheit
Ø : Monatsdurchschnitt
Mio : Million
Mrd : Milliarde
ECU : Europäische Währungseinheit
USD : US-Dollar
EC-CE : Europäische Gemeinschaft
EUR 10 : Summe der Mitgliedstaaten der EG
Belg.-Lux : BLWU - Belgisch-Luxemburgische Wirtschaftsunion
EUROSTAT : Statistisches Amt der Europäischen Gemeinschaften
SITC/CTCI : Internationales Warenverzeichnis für den Außenhandel

1. Ένιαία στατιστική μεθοδολογία του έξωτερικού εμπορίου της Κοινότητας και του εμπορίου μεταξύ των Κρατών μελών

Από την 1η Ιανουαρίου 1978, όλα τα Κράτη μέλη εφαρμόζουν τις διατάξεις του κανονισμού του Συμβουλίου (ΕΟΚ) με αριθ. 1736/75 που άφορούν τη στατιστική του έξωτερικού εμπορίου της Κοινότητας και του εμπορίου μεταξύ των Κρατών μελών. Από την ημερομηνία αυτή το EUROSTAT τροποποίησε τις μεθόδους που εφαρμόζει και δημοσιεύει όλα τα στατιστικά στοιχεία που αφορούν το έξωτερικό εμπόριο σύμφωνα με ενιαίες αρχές (με εξαίρεση περιορισμένων ειδικών διακινήσεων αγαθών όπως εφόδια πλοίων και αεροπλάνων, επιστρεφόμενα εμπορεύματα, προϊόντα συμπαραγωγής, ταχυδρομικά δέματα, διάφορες συλλογές κ.λπ. που δεν έχουν ακόμη τυποποιηθεί). Η τυποποίηση των έννοιων και των όρισμών οδηγεί αναπόφευκτα σε μεταβολή του πληροφοριακού περιεχομένου των στατιστικών, με συνέπεια τη διακοπή (μιας όρισμένης εκτάσεως) της ομοιογένειας των χρονολογικών σειρών, γεγονός που πρέπει να ληφθεί υπόψη ιδιαίτερα στις αναλύσεις που καλύπτουν έκτεταμένες περιόδους.

2. Πηγές

Η μόνη πηγή για τη στατιστική της Κοινότητας είναι τα δεδομένα που τα Κράτη μέλη κοινοποιούν στο EUROSTAT με ενιαία ταξινόμηση.

3. Περίοδος αναφοράς

Η περίοδος αναφοράς είναι κανονικά ο ημερολογιακός μήνας.

4. Αντικείμενο

Η στατιστική του έξωτερικού εμπορίου της Κοινότητας και η στατιστική του εμπορίου μεταξύ των Κρατών μελών περιλαμβάνει όλα τα εμπορεύματα τα οποία:

- εισάγονται ή εξάγονται από το στατιστικό έδαφος της Κοινότητας·
- διακινούνται μεταξύ των στατιστικών εδαφών των Κρατών μελών.

5. Σύστημα καταγραφής

Τα στοιχεία της στατιστικής της Κοινότητας αναφέρονται στο ειδικό εμπόριο, το οποίο περιλαμβάνει:

- Τά εμπορεύματα που εισάγονται άπευθείας από το έξωτερικό και από αποθηκές αποταμιεύσεις για ελεύθερη κυκλοφορία, τα εμπορεύματα που εισάγονται για ένεργητική τελειοποίηση και τα εμπορεύματα που εισάγονται μετά από παθητική τελειοποίηση (τελωνειακό καθεστώς)·
- Τά εμπορεύματα ελεύθερης κυκλοφορίας που εξάγονται, τα εμπορεύματα που εξάγονται μετά από ένεργητική τελειοποίηση και τα εμπορεύματα που εξάγονται για παθητική τελειοποίηση (τελωνειακό καθεστώς)·

6. Εξαιρέσεις και απλοποιημένες διαδικασίες

Η στατιστική της Κοινότητας δεν έπεξεργάζεται στοιχεία που αφορούν εμπορεύματα τα οποία:

- περιέχονται στον πίνακα εξαιρέσεων του παραρτήματος "β" του παραπάνω κανονισμού (π.χ. κυκλοφορούντα νομίσματα, είδη διπλωματικής ή ανάλογης χρήσεως, είδη που εισάγονται και εξάγονται σε προσωρινή βάση, κ.λπ.)·
- έχουν αξία ή βάρος που είναι κατώτερα από το εθνικό στατιστικό κατώφλι όπως ορίζεται από το άρθρο 24 του κανονισμού·
- υπόκεινται σε ειδικές διατάξεις (π.χ. εμπορεύματα για όρισμένες επισκευές, όρισμένα στρατιωτικά εφόδια των εθνικών ή ξένων ενόπλων δυνάμεων, νομισματικός χρυσός κ.λπ.)·

7. Στατιστικό έδαφος

Το στατιστικό έδαφος της Κοινότητας περιλαμβάνει το τελωνειακό έδαφος της Κοινότητας με εξαίρεση τα γαλλικά υπερπόντια εδάφη και τη Γροιλανδία. Το στατιστικό έδαφος της Όμοσπονδιακής Δημοκρατίας της Γερμανίας, και συνεπώς της Κοινότητας, περιλαμβάνει το έδαφος του Δυτικού Βερολίνου. Το εμπόριο μεταξύ της Όμο-

σπονδιακής Δημοκρατίας της Γερμανίας και της Λαϊκής Δημοκρατίας της Γερμανίας δεν περιλαμβάνεται στη στατιστική έξωτερικού εμπορίου της Όμοσπονδιακής Δημοκρατίας της Γερμανίας και έπομένως ούτε στη στατιστική της Κοινότητας. Η ήπειρωτική ύφαλοκρηπίδα θεωρείται ότι ανήκει στο στατιστικό έδαφος του κράτους το οποίο τη διεκδικεί.

8. Ονοματολογία εμπορευμάτων

Στην παρούσα δημοσίευση, τα στοιχεία ταξινομούνται σε κατηγορίες, τμήματα ή ομάδες σύμφωνα με τη δεύτερη αναθεωρημένη Τυποποιημένη Ταξινόμηση του Διεθνούς Έμπορίου (SITC).

Περισσότερο αναλυτική ταξινόμηση, σύμφωνα με την Ονοματολογία των Εμπορευμάτων για τη Στατιστική του Έξωτερικού Έμπορίου της Κοινότητας και τη Στατιστική του Έμπορίου μεταξύ των Κρατών μελών (NIMEXE) καθώς και σύμφωνα με τις υπομονάδες της Τυποποιημένης Ταξινόμησης του Διεθνούς Έμπορίου (SITC), είναι δυνατό να αναζητηθεί στις έτησιες δημοσιεύσεις : « Αναλυτικοί πίνακες NIMEXE » και « αναλυτικοί πίνακες SITC »·

9. Χώρες καταγωγής, αποστολής και προορισμού

Κατά την εισαγωγή εμπορευμάτων : α) που προέρχονται από τρίτες χώρες και τα οποία δεν τελούν σε ελεύθερη κυκλοφορία μέσα στην Κοινότητα, καταγράφεται η χώρα καταγωγής· β) που προέρχονται από τρίτες χώρες ή από Κράτη μέλη και τα οποία τελούν σε ελεύθερη κυκλοφορία μέσα στην Κοινότητα, καταγράφεται η χώρα αποστολής. Κατά την εξαγωγή εμπορευμάτων καταγράφεται η χώρα προορισμού.

10. Γεωγραφική ονοματολογία

Τά στοιχεία της στατιστικής της Κοινότητας κατανέμονται κατά χώρες καταγωγής, αποστολής και προορισμού σύμφωνα με τη Γεωγραφική Ονοματολογία για τη Στατιστική του Έξωτερικού Έμπορίου της Κοινότητας και του Έμπορίου μεταξύ των Κρατών μελών, σε σύμπτυξη GEONOM.

11. Άξια

Η στατιστική αξία των εισαγομένων εμπορευμάτων Ισούται με τη δασμολογητέα αξία ή με την αξία που καθορίζεται με βάση την έννοια της δασμολογητέας αξίας (π.χ. για εισαγωγές από άλλα Κράτη μέλη) (C.I.F.).

Η στατιστική αξία των εξαγομένων εμπορευμάτων Ισούται με την αξία που έχουν τα εμπορεύματα στον τόπο και το χρόνο που έγκαταλείπουν το στατιστικό έδαφος του « εξάγοντος » Κράτους μέλους (F.O.B.).

Η αξία υπολογίζεται σε Ευρωπαϊκές Λογιστικές Μονάδες (ECU), σύμφωνα με τον όρισμό που έχει αποδεχθεί η Έπιτροπή με την απόφαση της 3289-75-ΕΚΑΧ της 18ης Δεκεμβρίου 1975 (τεύχος L 327 της Έπίσημης Έφημερίδας της 19.12.1975, σελ. 4).

Στό τέλος του δημοσιεύματος υπάρχει πίνακας με τις τιμές μετατροπής συναλλάγματος που χρησιμοποιούνται.

12. Ποσότητα

Καταγράφεται το καθαρό βάρος όλων των εμπορευμάτων.

13. Δημοσίευση

Τό « Μηνιαίο Δελτίο Έξωτερικού Έμπορίου » έχει σκοπό να πληροφορήσει, όσο νωρίτερα είναι δυνατό, για τη βραχυπρόθεσμη εξέλιξη του έξωτερικού εμπορίου της Κοινότητας και του εμπορίου μεταξύ των Κρατών μελών καθώς και για τη θέση της Κοινότητας στο εμπόριο μεταξύ τρίτων χωρών.

Δημοσιεύει, μηνιαία και τριμηνιαία, στοιχεία ταξινομημένα κατά χώρα καταγωγής και προορισμού σύμφωνα με την παράγραφο 9, κατά προϊόν και κατά ζώνες και κατηγορίες προϊόντων. Τά έτησια στοιχεία δημοσιεύονται σε ειδικές εκδόσεις ή παραρτήματα του μηνιαίου Δελτίου. Όλα τά στοιχεία αφορούν τό ειδικό εμπόριο.

Πίνακας περιεχομένων

Σελίδα

Σελίδα

ΔΙΑΓΡΑΜΜΑΤΑ

Έμποριο των Ε.Κ. με την Ισπανία
Δείκτες τρέχουσας αξίας 1 2

ΕΙΔΙΚΟΣ ΠΙΝΑΚΑΣ

ΕΜΠΟΡΙΟ ΤΗΣ ΕΥΡΩΠΑΪΚΗΣ ΚΟΙΝΟΤΗΤΑΣ

Γενική περίληψη του εμπορίου κατά χώρα :

Πίν. 1:
Τριμηνιαία στοιχεία: Εισαγωγές, εξαγωγές, εμπορικό ισοζύγιο 4

Πίν. 2:
Μηνιαία στοιχεία : Εισαγωγές 5
Εξαγωγές 6
Εμπορικό ισοζύγιο 7

Γενική περίληψη του εμπορίου κατά προϊόντα :

Πίν. 3:
Τριμηνιαία στοιχεία ΕΚ 8

Πίν. 4:
Μηνιαία στοιχεία: ΕΚ 9

Πίν. 5:
Τριμηνιαία στοιχεία ΕΚ και Κράτη μέλη (4 φορές τό χρόνο) 10

Δείκτες:

Πίν. 6:
Δείκτες όγκου και αξίας 12

Δείκτης μέσης αξίας, όροι εμπορίου και σχέση όγκων 14

Τάσεις του εμπορίου, συνολικού, έσωτερικού και έξωτερικού της ΕΚ :

Πίν. 7:
Συνολικό 16
Έσωτερικό της ΕΚ (τών 10) 18
Έξωτερικό της ΕΚ (τών 10) 19
Εμπορικό ισοζύγιο (τών 10) 20

Πίν. 8 :
Έσωτερικό της ΕΚ κατά Κράτος μέλος 21

Τάσεις του εμπορίου με τις κύριες ζώνες :

Πίν. 9:
Χώρες 1ης τάξεως 26
Ευρωπαϊκή Ζώνη Έλευθέρων Συναλλαγών (ΕFTA) 27
Ήνωμένες Πολιτείες 28
Χώρες 2ης τάξεως 29
Χώρες της Αφρικής, της Καραϊβικής και του Ειρηνικού Ωκεανού (ΑCΡ) 30
Ανατολική Ευρώπη 31
Χώρες και έδαφη της λεκάνης της Μεσογείου 32
Κράτη μέλη του Οργανισμού πετρελαιοεξαγωγών χωρών (ΟΡΕΡ) 33
Λατινική Αμερική 34
Χώρες ΑSΕΑΝ (Ένώσεως νοτιοανατολικής Ασίας) 35

Έμποριο κατά συναλλασσόμενη χώρα:

Πίν. 10:
Μηνιαία άθροιστικά στοιχεία 36
Μηνιαία στοιχεία 52

Τάσεις του εμπορίου κατά κατηγορίες της ΤΤΔΕ :

Πίν. 11 :
0 : Τρόφιμα και ζώντα ζώα 68

1 : Ποτά και καπνός 70

2 : Μή έδωδιμες πρώτες ύλες 72

3 : Όρυκτά καύσιμα 74

4 : Έλαια, λίπη και κηροί 76

5 : Χημικά προϊόντα 78

6 : Βιομηχανικά είδη ταξινομημένα κατά πρώτη ύλη 80

7 : Μηχανήματα και υλικό μεταφορών 82

8 : Διάφορα βιομηχανικά είδη 84

Πίν. 12 :
Τριμηνιαία άθροιστικά στοιχεία (4 φορές τό χρόνο) 86

Πίν. 13 :
Έμποριο κατά κατηγορίες της ΤΤΔΕ : 86
Μηνιαία στοιχεία

ΕΜΠΟΡΙΟ ΤΩΝ ΤΡΙΤΩΝ ΧΩΡΩΝ

Πίν. 14 :
Τάσεις του εμπορίου των κυριότερων τρίτων χωρών, συνολικού και με την ΕΚ (τών 10) 158

Πίν. 15 :
ΤΙΜΕΣ ΜΕΤΑΤΡΟΠΗΣ ΣΥΝΑΛΛΑΓΜΑΤΟΣ 162

ΓΕΩΓΡΑΦΙΚΗ ΟΝΟΜΑΤΟΛΟΓΙΑ 1981 164

Ειδικό πίνακες

πού έχουν δημοσιευθεί σέ προηγούμενα τεύχη

Έτος Άριθ.
Έμποριο των Κρατών μελών της ΕΚ κατά κατηγορίες προϊόντων και κατά κύριες συναλλασσόμενες χώρες
Ιανουάριος-Δεκέμβριος 1980 4
Ιανουάριος-Δεκέμβριος 1979 5
Ιανουάριος-Δεκέμβριος 1978 6
Ιανουάριος-Δεκέμβριος 1977 5
Ιανουάριος-Δεκέμβριος 1976 4
Ιανουάριος-Δεκέμβριος 1975 5
Ιανουάριος-Δεκέμβριος 1973-1974 9

Έμποριο της ΕΚ άγροτικών προϊόντων :
Α : Περίληψη των τάσεων 1977-1979 6
1976-1978 6

Β : Κύριες κατηγορίες προϊόντων 1981 11
1981 2
1980 9
1980 5

Γ : Προϊόντα που υπόκεινται στους κανονισμούς της κοινής γεωργικής πολιτικής 1981 11
1981 3
1981 1
1980 5

Έμποριο της ΕΚ πετρελαίου και πετρελαιοειδών 1981 11
1981 2
1980 6

Σημειώσεις

Πίν. 1 + 2
— Σημ. 1
Τά στοιχεία που άφορούν τό έμποριο μεταξύ της Όμοσπονδιακής Δημοκρατίας της Γερμανίας και της Λαϊκής Δημοκρατίας της Γερμανίας και του σοβιετικού τομέα του Βερολίνου δίνονται στό τέλος του πίνακα αυτού άλλα εξαίρονται από όλα τά άλλα στοιχεία της δημοσίευσως αυτής σχετικά με τό έμποριο της Όμοσπονδιακής Δημοκρατίας της Γερμανίας και της ΕΚ

— Σημ. 2
Πλεόνασμα εισαγωγών
Πίν. 6, σημ. 1
Στόν πίνακα 6, οι δείκτες όγκου και μέσης αξίας για κάθε Κράτος μέλος βασίζονται στους έθνικούς δείκτες (δείκτες μέσης αξίας για τό Βέγγιο - Λουξεμβούργο και τή Δανία και δείκτες όγκου για τά άλλα Κράτη μέλη), οι οποίοι έχουν μετατραπεί σέ ΕΛΜ και έχουν αναπροσαρμοσθεί με βάση τό 1975. Για τό Βέγγιο - Λουξεμβούργο και τή Δανία, ο δείκτης όγκου προκύπτει από τό λόγο του δείκτη αξίας πρós τό δείκτη μέσης αξίας. Για τά άλλα Κράτη ο δείκτης μέσης αξίας είναι ο λόγος του δείκτη αξίας πρós τό δείκτη όγκου. Οι δείκτες για τό σύνολο της Κοινότητας των 10 είναι οι σταθμισμένοι μέσοι όροι των δεικτών των Κρατών μελών.

Πίν. 7, σημ. 1
Πλεόνασμα εισαγωγών
Πίν. 8, σημ. 1
Μέ βάση τις εισαγωγές
Πίν. 9, σημ. 1
Βλέπε σημείωση 1 του πίνακα 1.
Πίν. 10+12, σημ. 1
Βλέπε σημείωση 1 του πίνακα 1.
— Σημ. 2
Τεχνική σημείωση :
Λαμβανομένης υπόψη της έσωτερικής αντιπροσωπεύσεως που υιοθετήθηκε για αυτές τις διεργασίες, οι δεξιοί άριθμοί μετά την 7η σειρά δέν είναι στατιστικά σημαντικοί για τους άριθμούς που είναι άνωτεροι των 16 έκατομμυρίων περίπου (= 2²⁴).

Πίν. 15, σημ. 1
Η ΕCΥ (ΕΛΜ) είναι μιά μονάδα που προσδιορίζεται από ένα « καλάθι » στό οποίο συμμετέχουν καθορισμένα ποσά κάθε κοινοτικού νομίσματος, που έχουν σταθμισθεί σύμφωνα με τό μέσο όρο της πενταετίας 1969-73 του άκαθάριστου έθνικού προϊόντος και του ένδοκοινοτικού εμπορίου κάθε Κράτους μέλους. Η στάθμιση αυτή λαμβάνει υπόψη, για κάθε νόμισμα, τή συμμετοχή του κάθε κράτους χωριστά στή βραχυπρόθεσμη νομισματική υποστήριξη μεταξύ των κεντρικών τραπεζών της Κοινότητας (Βλέπε ΕΕ άριθ. L 327 της 19.12.1975, σελ. 4).

— Σημ. 2
Τιμές μετατροπής συναλλάγματος όπως χρησιμοποιούνται από τή Στατιστική Υπηρεσία των Ήνωμένων Έθνών.
(Σταθμισμένοι μέσοι όροι άν οι τιμές είναι διαφορετικές για τις εισαγωγές και τις εξαγωγές.)

Συμβολισμοί και συντμήσεις που χρησιμοποιούνται

0 : Στοιχείο μικρότερο από τό μισό της μονάδας που χρησιμοποιείται
Ø : Μηνιαίος μέσος όρος
Μιο : Έκατομμύριο
MRD : Δισεκατομμύριο
ΕCΥ : Ευρωπαϊκή Λογιστική Μονάδα
USD : Δολάριο ΗΠΑ
ΕC - CE : Ευρωπαϊκή Κοινότητα
ΕUR - 10 : Σύνολο των Κρατών μελών της ΕΚ
ΒΕΛΓ. - LUX : Οικονομική Ένωση Βελγίου-Λουξεμβούργου
ΕΥΡΟΣΤΑΤ : Στατιστική Υπηρεσία των Ευρωπαϊκών Κοινοτήτων
SITC/CTCI : Τυποποιημένη Ταξινόμηση Διεθνούς Εμπορίου- ΤΤΔΕ

Foreword

1. *Standard methodology in the external trade statistics of the Community and statistics of trade between Member States*

Since 1 January 1978, the provisions of Council Regulation (EEC) No 1736/75 on the external trade statistics of the Community and statistics of trade between Member States have been implemented by all Community countries. On this date therefore, Eurostat amended its procedures and now publishes all external trade statistics in accordance with uniform principles (with the exception of a few special movements of goods such as those for bunker supplies and ships' stores, returned consignments, joint production, postal consignments, mixed consignments, etc., which have not yet been standardized). The harmonization of concepts and definitions leads inevitably to a change in the information content of the statistics and thus to a certain extent to a break in the homogeneity of the time series—a state of affairs to be noted, particularly with regard to analyses covering long periods.

2. *Sources*

The sole source for the Community statistics are the results communicated to Eurostat by the Member States in standard form.

3. *Reporting period*

The reporting period is normally the calendar month.

4. *Scope*

The external trade statistics of the Community and statistics of trade between Member States include all goods which :

- (a) enter or leave the statistical territory of the Community ;
- (b) circulate between the statistical territories of the Member States.

5. *System of recording*

The results of Community statistics refer to special trade. This is taken to mean :

- (a) the immediate import and the import from warehouses for free circulation, the import for inward processing and the import after outward processing (customs procedures) ;
- (b) the export of goods from free circulation, the export after inward processing and the export for outward processing (customs procedures).

6. *Exceptions and simplified procedures*

No data are processed in the Community statistics for goods :

- (a) contained in the List of Exceptions in Annex B of the abovementioned Regulation (e.g. legal tender, goods for diplomatic and similar purposes, certain temporary imports and exports, etc) ;
- (b) the value or weight of which do not attain the national statistical threshold defined in Article 24 of the Regulation ;
- (c) to which special provisions apply (e.g. certain types of repairs, certain transactions by the armed forces of a Member State of foreign armed forces stationed on its territory, gold specie etc.).

7. *Survey area*

The statistical territory of the Community comprises the customs territory of the Community with the exception of the French overseas departments and Greenland. The statistical territory of

the Federal Republic of Germany and hence of the Community include the territory of West Berlin. Trade between the Federal Republic of Germany and the German Democratic Republic is not contained in the external trade statistics of the Federal Republic of Germany and thus not in the Community statistics. The continental shelf is included in the statistical territory of that State which lays claim to it.

8. *Goods nomenclature*

In this publication, the results are broken down into sections, divisions or groups of the Standard International Trade Classification (SITC, Revision 2).

More detailed analyses following the Nomenclature of Goods for the External Trade Statistics of the Community and Statistics of Trade between Member States (NIMEXE), and the subgroups of the Standard International Trade Classification (SITC) can be found in the annual publications : "NIMEXE analytical tables" and "SITC analytical tables".

9. *Reference and marketing area — Partner countries*

For the import of goods originating in third countries and which are not in free circulation in the Community, the country of origin is recorded ; for goods originating in third countries or in Member States (and which are in free circulation in the Community), the country of consignment ; in the case of exports, the country of destination.

10. *Country nomenclature*

Community results are broken down by countries or origin, consignment and destination in accordance with the Country Nomenclature for External Trade Statistics of the Community and Statistics of Trade between Member States : GEONOM.

11. *Value*

The statistical value of imported goods is equal to the dutiable value or equal to a value determined on the basis of the concept of dutiable value (e.g. for imports from other Member States) (cif).

The statistical value of exported goods is equal to the value of the goods at the place and at the time they leave the statistical territory of the exporting Member State (fob).

The value is expressed in European currency units (ECU) in accordance with the definition laid down in Commission Decision No 3289/75/ECSC of 18 December 1975 (OJ L 327 of 19.12.1975, p. 4). A table listing the rates of conversion used can be found at the end of the brochure.

12. *Quantities*

The net weight of all goods is recorded.

13. *Publication*

The *Monthly External Trade Bulletin* aims to provide the most rapid possible information on the short-term development of Community foreign trade and trade between Member States, and on the position of the Community in trade between third countries.

It records monthly and quarterly results broken down by country of origin according to paragraph 9 and of destination, by products, and by zones and categories of products. Annual figures are reserved for special yearbooks or supplements to the monthly Bulletin. All the figures refer to special trade.

Table of contents

	<i>Page</i>		<i>Page</i>
CHARTS		Trends in trade by SITC sections :	
Trade of the EC with Spain	1	Tab. 11 :	
Indices of value	2	0 : Food and live animals	68
SPECIAL TABLE		1 : Beverages and tobacco	70
		2 : Crude materials, inedible	72
		3 : Fuel products	74
		4 : Oils, fats and waxes	76
		5 : Chemicals	78
		6 : Manufactured goods classified by material	80
		7 : Machinery and transport equipment	82
		8 : Miscellaneous manufactured articles	84
TRADE OF THE EUROPEAN COMMUNITY		Tab. 12 :	
General summary of trade by country :		Quarterly cumulative data (4 times a year)	
Tab. 1 :		Tab. 13 :	
Quarterly data : import, export, trade balance	4	Trade by SITC groups :	86
Tab. 2 :		Monthly data	
Monthly data : Import	5		
Export	6		
Trade balance	7		
General summary of trade by commodities :		TRADE OF NON-COMMUNITY COUNTRIES	
Tab. 3 :		Tab. 14 :	
Quarterly data : EC	8	Trends in total trade and trade with the EC (EUR 10) (major countries)	158
Tab. 4 :		Tab. 15 :	
Monthly data : EC	9	EXCHANGE RATES	162
Tab. 5 :		GEONOMENCLATURE 1981	164
Quarterly data : EC and member countries (4 times a year)			
Indices :			
Tab. 6 :			
Indices of volume and value	12		
Index of unit value, terms of trade and ratio of volume	14		
Trends in trade, total, intra and extra-EC :		Special Tables	
Tab. 7 :		published in previous issues	
Total trade	16		
Intra-EC (EUR 10)	18		
Extra-EC (EUR 10)	19		
Trade balance (EUR 10)	20		
Tab. 8 :			
Intra-EC by member countries	21		
Trends in trade with major areas :			
Tab. 9 :			
Class 1 countries	26		
EFTA	27		
United States	28		
Class 2 countries	29		
ACP	30		
Eastern Europe	31		
Mediterranean Basin	32		
OPEC countries	33		
Latin America	34		
ASEAN countries	35		
Trade by partner countries :			
Tab. 10 :			
Monthly cumulative data	36		
Monthly data	52		
		Footnotes	
		Tab. 1 + 2, - Note 1	
		Figures for trade by the Federal Republic of Germany with the German Democratic Republic and the Soviet sector of Berlin are given at the bottom of this table, but are not included in any of the data given elsewhere in this publication on trade by the Federal Republic of Germany and the European Communities	
		- Note 2	
		— = Import surplus	
		Tab. 6, Note 1	
		In Table 6, the indices of volume and average values for each Member State are based on national indices (average value indices for Belgium-Luxembourg and Denmark, and volume indices for the other Member States), converted into ECU and re-based on the year 1975. For Belgium-Luxembourg and Denmark, the volume index is calculated as the quotient of value and average value indices ; for the other countries, the average value index is the quotient of value and volume indices. The indices for the Community as a whole (EUR 10) are the weighted averages of the Member States indices	
		Tab. 7, Note 1	
		— = Import surplus	
		Tab. 8, Note 1	
		On basis of import	
		Tab. 9 Note 1	
		Refer to Note 1 of Table 1	
		Tab. 10+12, Note 1	
		Refer to Note 1 of Table 1	
		- Note 2	
		Technical note :	
		From the seventh position on (counted from the left), figures are not significant for numbers above approximately 16 million (= 2 ²⁴).	
		Tab. 15, Note 1	
		The ECU is a 'basket' unit, based on a certain quantity of each Community currency, weighted on the basis of the 5 years (1969-1973) average of the gross national product (GNP) and of the intra-Community trade of each Member State. This weighting also takes account, for each currency, of the share of the country concerned in the short-term monetary support between the central banks of the Community (cf. OJ L 327 of 19.12.1975, p. 4).	
		- Note 2	
		Conversion rates as used by the Statistical Office of the United Nations. (Weighted averages if the rates are different for imports and exports.)	
		Symbols and abbreviations used	
		0 : Data less than half unit used	
		Ø : Monthly average	
		Mio : Million	
		MRD : '000 million	
		ECU : European currency unit	
		USD : US dollar	
		EC-CE : European Community	
		EUR 10 : Total of the member countries of the EC	
		Belg.-Lux : BLEU - Belgo-Luxembourg Economic Union	
		Eurostat : Statistical Office of the European Communities	
		SITC/CTCI : Standard International Trade Classification	

1. *Méthodologie uniforme des statistiques du commerce extérieur de la Communauté et du commerce entre ses États membres*

Depuis le 1^{er} janvier 1978, tous les États membres appliquent les dispositions du règlement (CEE) n° 1736/75 du Conseil sur les statistiques du commerce extérieur de la Communauté et du commerce entre ses États membres. Contrairement à l'usage antérieur, les statistiques du commerce extérieur publiées à partir de cette date par EUROSTAT respectent ainsi des principes uniformes (mis à part quelques mouvements de marchandises particuliers non encore harmonisés tels, entre autres, l'avitaillement des navires et des avions, les marchandises en retour, les fabrications coordonnées, les colis postaux et les assortiments). L'harmonisation des notions et des définitions a pour conséquence inévitable de modifier la portée de la statistique et, partant, d'interrompre dans une certaine mesure l'homogénéité des séries chronologiques (effet dont il y a lieu de tenir compte particulièrement dans les analyses couvrant des périodes prolongées).

2. *Sources*

Les résultats que les États membres transmettent à EUROSTAT sous forme normalisée constituent l'unique source des statistiques communautaires.

3. *Période de référence*

En principe, la période de référence est le mois calendaire.

4. *Objet*

Toutes les marchandises :

- (a) qui pénètrent sur le territoire statistique de la Communauté ou qui le quittent;
- (b) qui circulent entre les territoires statistiques des États membres, font l'objet des statistiques du commerce extérieur de la Communauté et du commerce entre ses États membres.

5. *Portée du relevé*

Les résultats des statistiques communautaires se rapportent au commerce spécial. Celui-ci comprend :

- (a) d'une part, les importations de marchandises mises en libre pratique à leur arrivée ou à la sortie des entrepôts, les importations en perfectionnement actif et les importations après perfectionnement passif (régimes douaniers);
- (b) d'autre part, les exportations de marchandises en libre pratique, les exportations après perfectionnement actif et les exportations pour perfectionnement passif (régimes douaniers).

6. *Exclusions et simplifications*

Les statistiques communautaires n'élaborent pas de données relatives aux marchandises :

- (a) qui sont reprises dans la liste des exclusions figurant à l'annexe B du règlement précité (p. ex., moyens de paiement ayant cours légal, marchandises à usage diplomatique et similaire, importations et exportations à caractère passager, etc.);
- (b) dont la valeur ou le poids n'atteint pas le seuil statistique national défini conformément à l'article 24 dudit règlement;
- (c) auxquelles s'appliquent des dispositions particulières (p. ex. certaines réparations, certaines transactions effectuées par les forces armées nationales ou étrangères, or monétaire, etc.);

7. *Territoire statistique*

Le territoire statistique de la Communauté comprend le territoire

douanier de la Communauté à l'exception des départements français d'Outre-Mer et du Groenland. Le territoire statistique de la république fédérale d'Allemagne et, par conséquent celui de la Communauté, incluent le territoire de Berlin-Ouest. Le commerce entre la république fédérale d'Allemagne et la République démocratique allemande n'est pas repris dans les statistiques du commerce extérieur de la république fédérale d'Allemagne ni, par conséquent, dans celles de la Communauté. Le plateau continental est attribué au territoire statistique de l'État qui le revendique.

8. *Nomenclature des produits*

Dans la présente publication, les résultats sont ventilés en sections, divisions ou groupes de la classification-type pour le commerce international (CTCI, rev. 2).

On trouvera des ventilations plus détaillées selon la nomenclature des marchandises pour les statistiques du commerce extérieur de la Communauté et du commerce entre ses États membres (NIMEXE) et selon les rubriques de la classification-type pour le commerce international (CTCI) dans les publications annuelles consacrées aux « Tableaux analytiques NIMEXE » et aux « Tableaux analytiques CTCI ».

9. *Pays partenaires*

A l'importation, pour les marchandises originaires de pays tiers qui ne se trouvent pas en libre pratique dans la Communauté, les statistiques communautaires mentionnent le pays d'origine; pour les marchandises qui, originaires de pays tiers ou des États membres, se trouvent en libre pratique dans la Communauté, elles mentionnent le pays de provenance. A l'exportation, elles mentionnent le pays de destination.

10. *Nomenclature des pays*

Les résultats communautaires sont ventilés par pays d'origine, de provenance et de destination, conformément à la nomenclature des pays pour les statistiques du commerce extérieur de la Communauté et du commerce entre ses États membres (GEONOM).

11. *Valeur*

A l'importation, la valeur statistique est égale à la valeur en douane ou à une valeur déterminée par référence à la notion de valeur en douane (dans le cas, par exemple, des importations en provenance d'autres pays membres) (cif).

A l'exportation, la valeur statistique des marchandises s'entend de la valeur des marchandises au lieu et au moment où elles quittent le territoire statistique de l'État membre exportateur (fob).

La valeur est exprimée en unités de compte européennes (Écu) selon la définition fixée par la décision de la Commission n° 3289/75/CECA du 18 décembre 1975 (JO n° L 327 du 19.12.1975, p. 4). Un tableau avec les taux de conversion utilisés se trouve à la fin de la brochure.

12. *Quantité*

Les statistiques mentionnent pour les marchandises le poids net.

13. *Publication*

Le « Bulletin mensuel du commerce extérieur » a pour but de fournir dans les plus courts délais des données sur l'évolution à court terme du commerce extérieur de la Communauté et du commerce entre ses États membres, ainsi que sur la position de la Communauté dans le commerce des pays tiers.

Il y est rendu compte de résultats mensuels et trimestriels, ventilés par pays d'origine au sens du § 9 et par pays de destination, par produits et par zones et catégories de produits. Les chiffres annuels sont réservés à des annuaires spéciaux ou à des suppléments du Bulletin mensuel. Toutes les données concernent le commerce spécial.

1. Metodologia uniforme per le statistiche del commercio estero della Comunità e del commercio tra gli Stati membri della stessa

Dal 1° gennaio 1978 tutti gli Stati membri applicano le norme stabilite dal regolamento (CEE) n. 1736/75 del Consiglio, relativo alle statistiche del commercio estero della Comunità e del commercio tra gli Stati membri della stessa. A partire da tale data, contrariamente alla prassi precedentemente seguita, le statistiche del commercio estero pubblicate dall'EUROSTAT rispettano pertanto criteri comuni (ad eccezione di quelle, non ancora armonizzate, relative ad alcuni movimenti particolari di merci, come le provviste di stiva e di bordo, le merci di ritorno, le coproduzioni internazionali, le spedizioni postali, gli assortimenti e simili). È inevitabile tuttavia che l'armonizzazione dei concetti e delle definizioni comporti una variazione dell'attendibilità delle statistiche quindi, in una certa misura, un'interruzione dell'omogeneità delle serie cronologiche, il che va tenuto presente specialmente nel caso di analisi su tempi lunghi.

2. Fonti

L'unica fonte per le statistiche comunitarie sono i risultati che gli Stati membri trasmettono all'EUROSTAT in forma standardizzata.

3. Periodo di riferimento

In linea di massima il periodo di riferimento è il mese civile.

4. Oggetto

Sono oggetto delle statistiche del commercio estero della Comunità e del commercio tra gli Stati membri della stessa tutte le merci :

- (a) che entrano nel territorio statistico della Comunità o che ne escono :
- (b) che circolano tra i territori statistici degli Stati membri.

5. Sistema di rilevamento

I risultati delle statistiche comunitarie si riferiscono al commercio speciale.

Questo comprende, da un lato le importazioni dirette e quelle in libera pratica, effettuate direttamente o da un magazzino o deposito, le importazioni in perfezionamento attivo e dopo perfezionamento passivo autorizzate dalla dogana, e dall'altro le esportazioni di merci in libera pratica, le esportazioni dopo perfezionamento attivo e perfezionamento passivo autorizzate dalla dogana.

6. Esclusioni e semplificazioni

Non vengono elaborati dati statistici comunitari per le merci :

- (a) che sono enumerate nell'elenco delle esclusioni riportato nell'allegato B del regolamento citato (per esempio : mezzi di pagamento aventi corso legale, merci destinate ad usi diplomatici e simili, determinate importazioni o esportazioni a carattere provvisorio, ecc.);
- (b) il cui valore e peso sono inferiori al limite statistico nazionale definito a norma dell'articolo 24 dello stesso regolamento;
- (c) alle quali si applicano disposizioni particolari (per esempio : merci destinate a talune riparazioni, determinate merci acquistate o cedute dalle forze armate nazionali o straniere, oro monetario, ecc.).

7. Territorio statistico

Il territorio statistico della Comunità comprende il territorio doganale della Comunità, ad eccezione dei dipartimenti francesi d'oltremare e della Groenlandia.

Berlino Ovest fa parte del territorio statistico della Repubblica federale di Germania e quindi di quello comunitario.

Il commercio tra la Repubblica federale di Germania e la Repubblica democratica tedesca non rientra nelle statistiche del commercio estero della Repubblica federale di Germania e quindi nelle statistiche della Comunità.

La piattaforma continentale è attribuita al territorio statistico dello Stato che la rivendica.

8. Nomenclature delle merci

Nella presente pubblicazione i risultati sono suddivisi in sezioni (o raggruppamenti di sezioni), divisioni o gruppi della classificazione tipo per il commercio internazionale (CTCI, rev. 2).

Ripartizioni più particolareggiate secondo la nomenclatura delle merci per le statistiche del commercio con l'estero della Comunità e del commercio fra gli Stati membri della CE (NIMEXE) e secondo le rubriche della classificazione tipo per il commercio internazionale (CTCI) figurano nelle pubblicazioni annuali dedicate alle « Tabelle analitiche NIMEXE » e alle « Tabelle analitiche CTCI ».

9. Zone di origine o provenienza e di destinazione

Sono indicati :

- per le importazioni : a) il paese di origine, per le merci originarie di paesi terzi e che non si trovano in libera pratica nella Comunità; b) il paese di provenienza per le merci originarie di paesi terzi o di Stati membri che si trovano in libera pratica nella Comunità;
- per le esportazioni : il paese di destinazione.

10. Nomenclatura dei paesi

I risultati comunitari sono ripartiti secondo i paesi di origine o provenienza e i paesi di destinazione, sulla base della nomenclatura dei paesi per le statistiche del commercio estero della Comunità e del commercio tra gli Stati membri della stessa : GEONOM.

11. Valore

All'importazione, il valore statistico delle merci è il valore in dogana o un valore determinato facendo riferimento alla nozione del valore in dogana (per esempio nel caso d'importazione da altri Stati membri) (cif). All'esportazione, il valore statistico delle merci è il valore delle merci nel luogo e nel momento in cui esse escono dal territorio statistico dello Stato membro esportatore (fob). Il valore è espresso in unità di conto europee (ECU), secondo la definizione fissata dalla decisione della Commissione n. 3289/75/CECA del 18 dicembre 1975 (GU n. L 327 del 19.12.1975, pag. 4). In fondo alla pubblicazione sono riportati, in un'apposita tabella, i tassi di conversione utilizzati.

12. Quantitativi

Per ogni merce è indicato il peso netto.

13. Pubblicazione

Scopo del « Bollettino mensile del commercio estero » è fornire con la massima tempestività possibile dati sull'andamento a breve termine del commercio estero della Comunità e del commercio tra gli Stati membri, nonché sulla posizione che la Comunità occupa nel commercio dei paesi terzi.

La pubblicazione contiene i risultati mensili e trimestrali, suddivisi per paese di origine ai sensi dell'articolo 9 e per paese di destinazione, per prodotti, zone e categorie di prodotti. I dati annuali sono pubblicati in annuari speciali o in supplementi al Bollettino mensile. Tutti i dati si riferiscono al commercio speciale.

1. *Uniforme methodologie in de statistieken van de buitenlandse handel van de Gemeenschap en van de handel tussen de Lid-Staten*

Sedert 1 januari 1978 passen alle Lid-Staten de voorschriften toe die in verordening (EEG) 1736/75 van de Raad betreffende de statistieken van de buitenlandse handel van de Gemeenschap en van de handel tussen de Lid-Staten zijn vastgesteld. In tegenstelling tot de tot dusver gangbare praktijk, worden de vanaf dit tijdstip door EUROSTAT gepubliceerde statistieken van de buitenlandse handel derhalve volgens uniforme grondregels opgesteld (uitgezonderd enkele bijzondere goederenbewegingen die nog niet zijn geharmoniseerd, zoals boordprovisie, retourzendingen, internationale gemeenschappelijke producties, postpakketten, assortimenten e.d.). De harmonisering van de begrippen en definities leidt onvermijdelijk tot veranderingen in de informatieve waarde van de statistieken, waardoor ook de homogeniteit van de tijdreeksen tot op elke hoogte wordt verstoord; met name bij analyses over langere perioden moet met deze factor rekening worden gehouden.

2. *Bronnen*

De enige bron voor de gemeenschappelijke statistieken zijn de resultaten die de Lid-Staten in gestandaardiseerde vorm aan EUROSTAT toezenden.

3. *Verslagperiode*

De verslagperiode is in beginsel de kalendermaand.

4. *Betrokken goederen*

Onder de statistieken van de buitenlandse handel van de Gemeenschap en van de handel tussen de Lid-Staten vallen alle goederen die :

- het statistische registratiegebied van de Gemeenschap binnenkomen of verlaten;
- tussen de statistische registratiegebieden van de Lid-Staten circuleren.

5. *Registratiestelsel*

De resultaten van de gemeenschappelijke statistieken hebben betrekking op de bijzondere handel.

Hiertoe behoren enerzijds de directe invoer en de invoer uit entrepots in het vrije verkeer, alsook de invoer voor door de douane goedgekeurde actieve veredeling en na door de douane goedgekeurde passieve veredeling, en anderzijds de uitvoer uit het vrije verkeer alsook de uitvoer na door de douane goedgekeurde actieve veredeling en voor door de douane goedgekeurde passieve veredeling.

6. *Uitzonderingen en vereenvoudigingen*

In de gemeenschappelijke statistieken worden geen gegevens uitgewerkt voor goederen :

- die zijn vermeld in de lijst van uitzonderingen in bijlage B van de bovengenoemde verordening (b.v. wettige betaalmiddelen, goederen voor diplomatieke en soortgelijke doeleinden, bepaalde gevallen van invoer en uitvoer van tijdelijke aard, enz.);
- waarvan de waarde en het gewicht beneden de op grond van artikel 24 van dezelfde verordening gedefinieerde nationale statistische drempel blijven;
- waarvoor bijzondere bepalingen gelden (b.v. bepaalde reparaties, bepaalde transacties van eigen of buitenlandse strijdkrachten, monetair goud, enz.).

7. *Registratiegebied*

Het statistische registratiegebied van de Gemeenschap omvat het douanegebied van de Gemeenschap met uitzondering van de Franse departementen overzee en Groenland.

Het statistische registratiegebied van de Bondsrepubliek Duits-

land en derhalve van de Gemeenschap omvat eveneens het gebied West-Berlijn.

De handel tussen de Bondsrepubliek Duitsland en de Duitse Democratische Republiek is niet in de statistieken van de buitenlandse handel van de Bondsrepubliek Duitsland en dus niet in die van de Gemeenschap begrepen.

Het continentaal plat wordt gerekend tot het statistische registratiegebied van de staat die aanspraak op dit plat maakt.

8. *Goederennomenclaturen*

De gegevens in deze publikatie zijn ingedeeld in secties (of groepen secties), afdelingen of groepen van de type classificatie voor de internationale handel (TCIH, herz. 2).

Gedetailleerdere indelingen volgens de goederennomenclatuur voor de statistieken van de buitenlandse handel van de Gemeenschap en van de handel tussen de Lid-Staten (NIMEXE) en volgens de subgroepen van de type classificatie voor de internationale handel (TCIH) zijn te vinden in de jaarlijkse publikaties „Analytische tabellen NIMEXE” en „Analytische tabellen TCIH”.

9. *Partnerlanden*

Bij de invoer van goederen van oorsprong uit derde landen die zich in de Gemeenschap niet in het vrije verkeer bevinden, wordt het land van oorsprong aangegeven :

- bij de invoer van goederen van oorsprong uit derde landen of uit andere Lid-Staten die zich in de Gemeenschap in het vrije verkeer bevinden wordt het land van herkomst aangegeven ;
- bij uitvoer wordt het land van bestemming vermeld.

10. *Landennomenclatuur*

De gemeenschappelijke resultaten worden op basis van de landennomenclatuur voor de statistieken van de buitenlandse handel van de Gemeenschap en van de handel tussen de Lid-Staten, GEONOM, ingedeeld per land van oorsprong, van herkomst en van bestemming.

11. *Statistische waarde*

Bij de invoer is de statistische waarde van de goederen gelijk aan de douanewaarde of een op grond van het begrip douanewaarde bepaalde waarde (b.v. bij de invoer uit andere Lid-Staten) (cif). Bij de uitvoer is de statistische waarde van de goederen gelijk aan de waarde die de goederen hebben op de plaats en het tijdstip waarop zij het statistische registratiegebied van de uitvoerende Lid-Staat verlaten (fob).

De waarde wordt uitgedrukt in Europese rekeneenheden (Ecu), als gedefinieerd in Beschikking 3289/75/EGKS van de Commissie van 18 december 1975 (PB L327 van 19.12.1975, blz.4). Een tabel met de omrekeningskoersen bevindt zich aan het einde van de brochure.

12. *Hoeveelheden*

Voor alle goederen worden het netto-gewicht aangegeven.

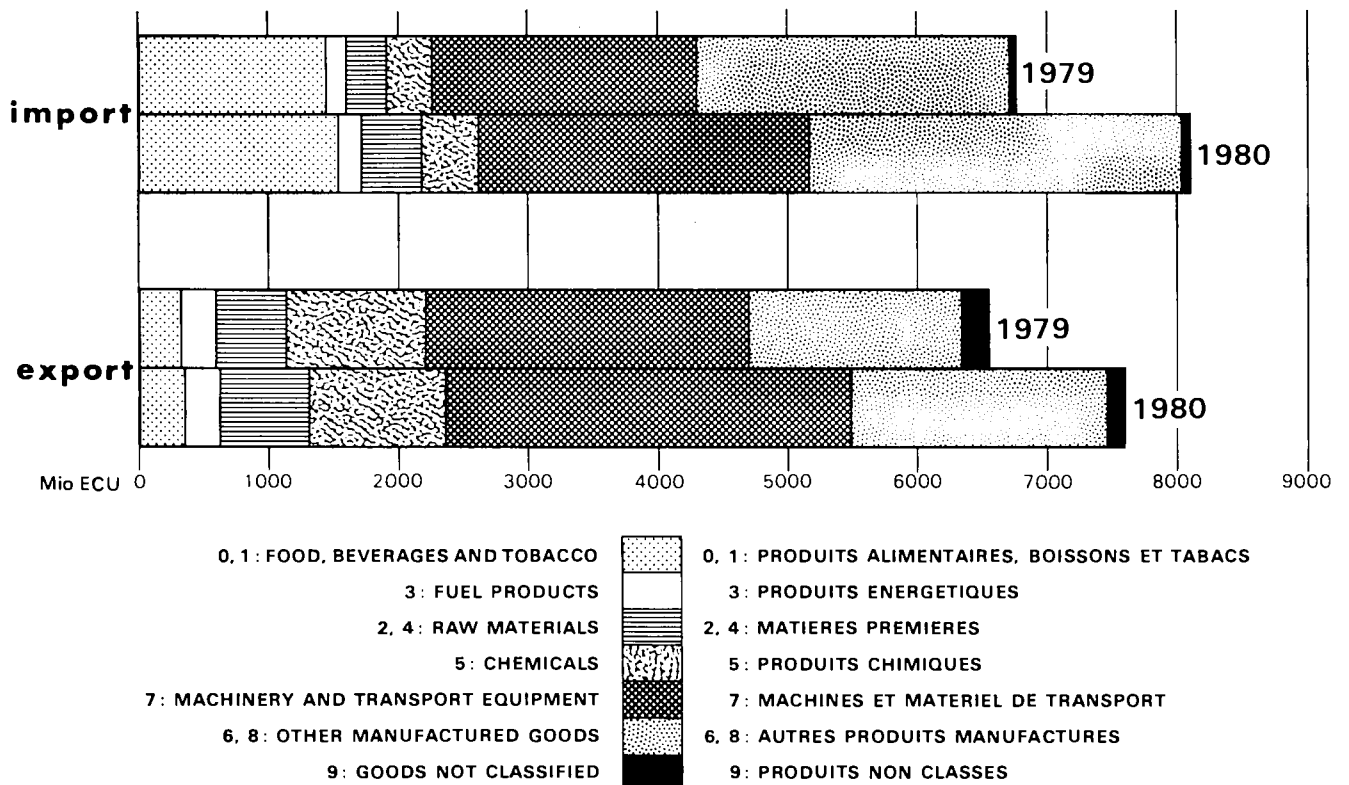
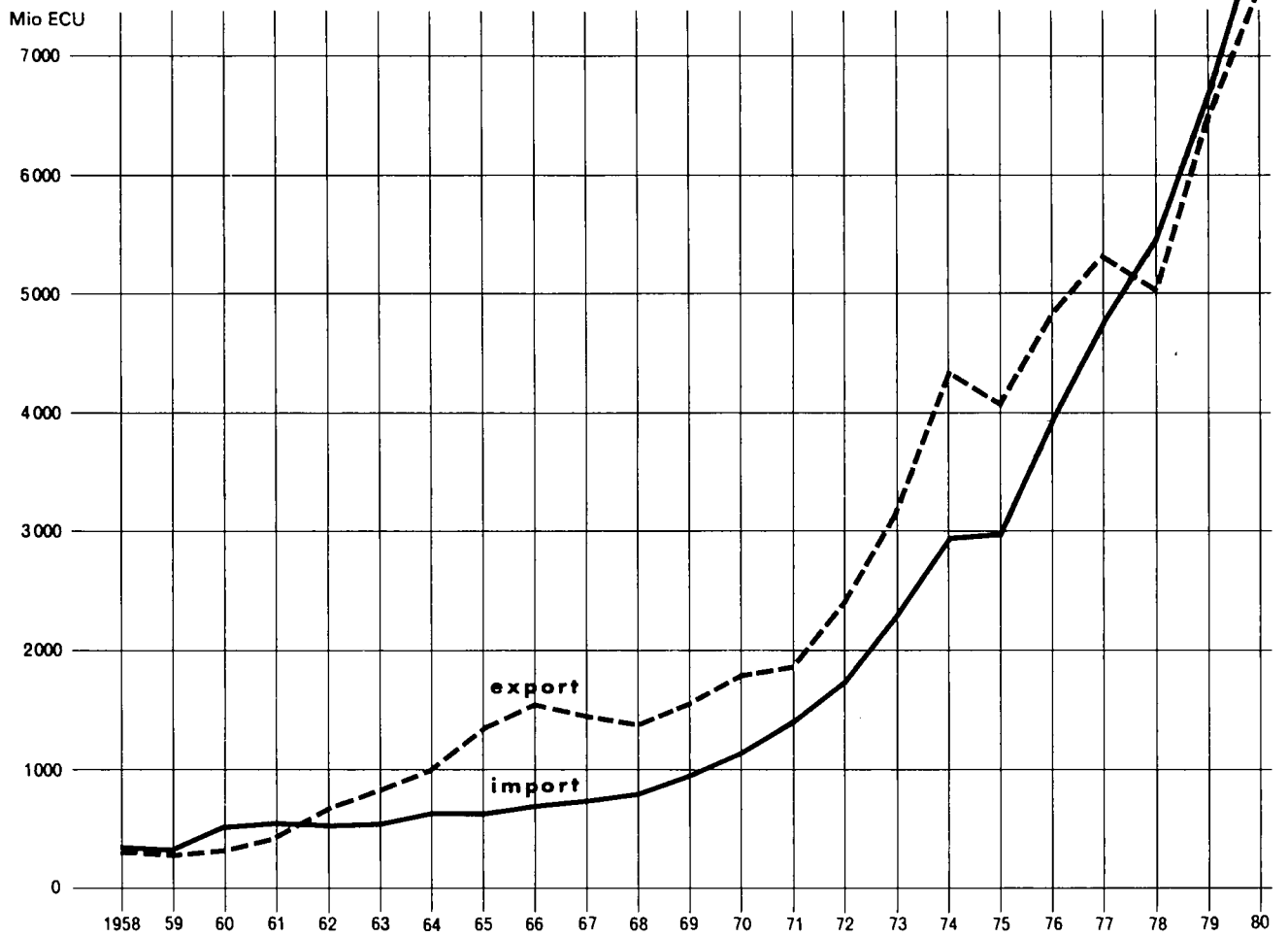
13. *Publikatie*

Het „Maandbulletin van de buitenlandse handel” dient tot bevordering van een zo snel mogelijke voorlichting over de ontwikkeling op korte termijn van de buitenlandse handel van de Gemeenschap en van de handel tussen de Lid-Staten onderling, alsmede over de relatieve positie van de Gemeenschap in de handel van derde landen.

In dit bulletin worden resultaten per maand en per kwartaal gepubliceerd, ingedeeld naar land van oorsprong overeenkomstig artikel 9, en land van bestemming, naar produkten, zones en produktencategorieën. Jaarcijfers worden uitsluitend in speciale jaarboeken of supplementen bij het maandbulletin vermeld. Alle gegevens hebben betrekking op de speciale handel.

Trade of the EC with Spain

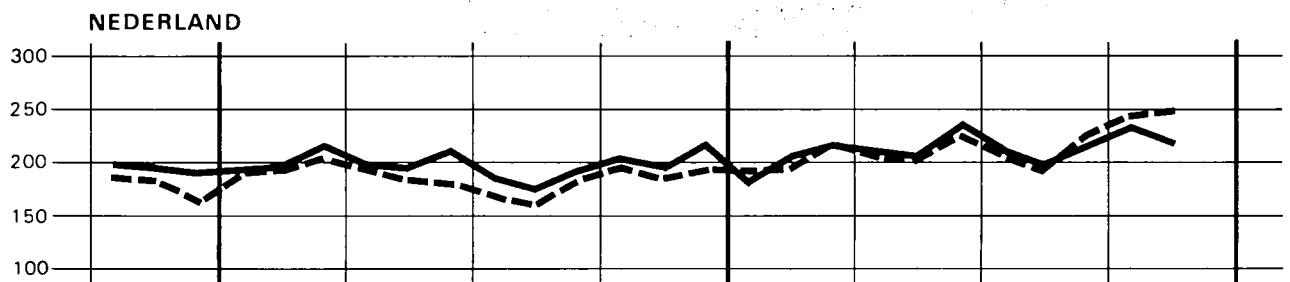
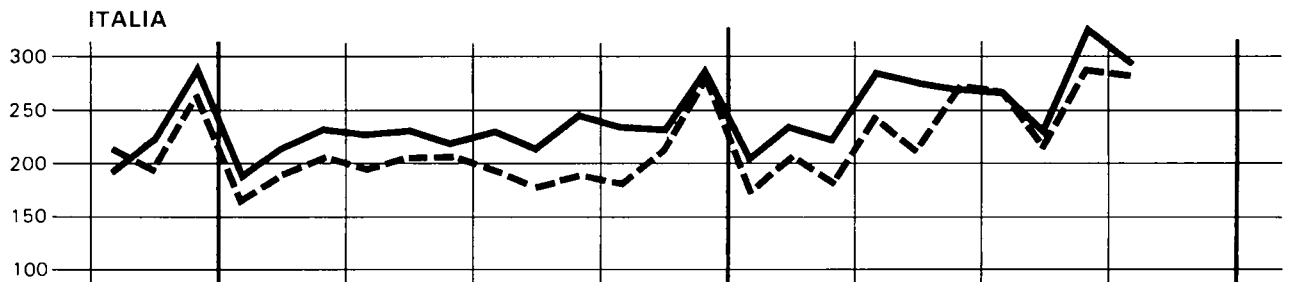
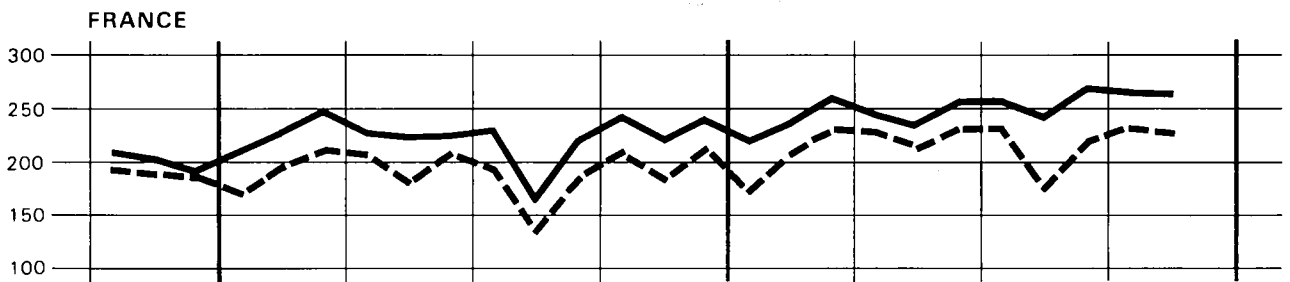
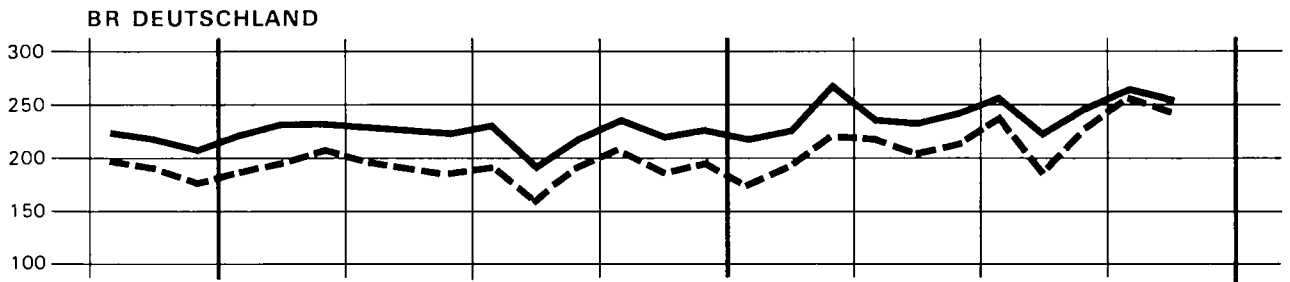
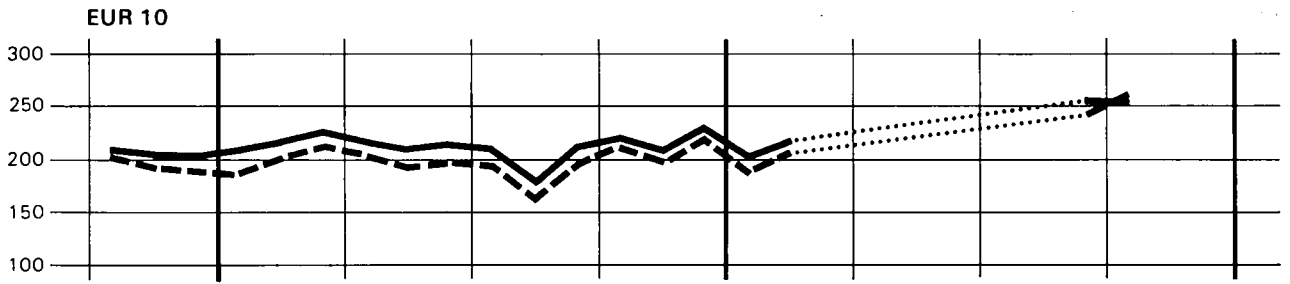
Commerce de la CE avec l'Espagne



- | | | |
|--------------------------------------|--|---|
| 0, 1: FOOD, BEVERAGES AND TOBACCO | | 0, 1: PRODUITS ALIMENTAIRES, BOISSONS ET TABACS |
| 3: FUEL PRODUCTS | | 3: PRODUITS ENERGETIQUES |
| 2, 4: RAW MATERIALS | | 2, 4: MATIERES PREMIERES |
| 5: CHEMICALS | | 5: PRODUITS CHIMIQUES |
| 7: MACHINERY AND TRANSPORT EQUIPMENT | | 7: MACHINES ET MATERIEL DE TRANSPORT |
| 6, 8: OTHER MANUFACTURED GOODS | | 6, 8: AUTRES PRODUITS MANUFACTURES |
| 9: GOODS NOT CLASSIFIED | | 9: PRODUITS NON CLASSES |

INDICES OF VALUE

1975 = 100



'79

1980

1981


— IMPORT

INDICES DE VALEUR COURANTE

BELG.-LUX.



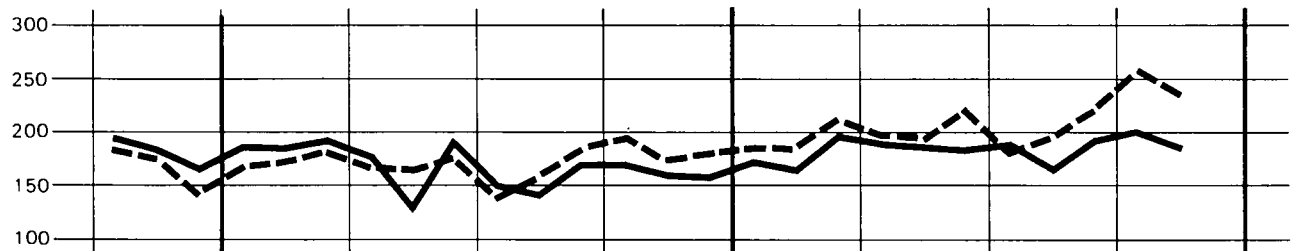
UNITED KINGDOM



IRELAND



DANMARK



Ελλάδα



--- EXPORT

GENERAL SUMMARY of EC trade by country

Value in Mio ECU

Partner countries	Import					Export					Trade balance ²⁾ Balance commerciale ²⁾				
	1979	1980				1979	1980				1979	1980			
		IV	I	II	III		IV	IV	I	II		III	IV	IV	I
World	127 334	135 529	132 338	123 734	136 459	118 146	121 321	120 387	111 326	126 630	- 9 188	- 14 208	- 11 951	- 12 408	- 9 829
Intra-EC (EUR 10)	63 344	66 365	64 407	58 615	64 967	64 364	67 072	66 017	58 171	65 750	1 020	707	1 610	- 444	783
Extra-EC	63 981	68 905	67 798	65 001	71 357	53 775	53 514	53 603	52 314	59 856	- 10 207	- 15 391	- 14 195	- 12 687	- 11 501
Class 1	31 734	33 866	33 799	31 292	35 068	28 328	28 977	28 279	27 026	31 058	- 3 407	- 4 889	- 5 519	- 4 266	- 4 011
EFTA	11 954	12 462	11 912	11 275	13 112	13 860	14 715	13 854	13 546	15 008	- 1 905	- 2 253	- 1 942	- 2 271	- 1 896
Other Western Europe	2 919	3 050	2 886	2 467	3 254	3 680	3 554	3 741	3 282	4 000	762	505	855	816	746
USA and Canada	11 073	12 580	13 229	11 767	12 444	7 804	7 666	7 434	6 843	8 287	- 3 269	- 4 914	- 5 795	- 4 923	- 4 157
Other class 1	5 789	5 775	5 772	5 784	6 258	2 984	3 042	3 250	3 354	3 763	- 2 805	- 2 733	- 2 522	- 2 429	- 2 495
Class 2	26 429	29 896	28 799	28 109	30 016	19 955	19 641	20 525	20 839	23 664	- 6 474	- 10 255	- 8 274	- 7 271	- 6 353
ACP (59 countries)	4 049	4 603	4 975	4 446	4 993	3 558	3 696	3 798	3 954	4 314	- 297	- 907	- 1 177	- 493	- 678
DOM	83	63	77	116	91	360	318	359	356	398	411	255	282	240	307
IOM	174	146	249	174	163	179	192	179	172	200	5	46	- 70	- 1	37
Other class 2	22 123	25 084	23 498	23 373	24 769	15 858	15 435	16 188	16 356	18 751	- 6 265	- 9 649	- 7 310	- 7 017	- 6 018
Class 3 ¹⁾	5 575	5 143	5 200	5 600	6 273	4 640	4 896	4 799	4 449	5 135	- 935	- 246	- 401	- 1 151	- 1 138
Eastern Europe ¹⁾	5 064	4 619	4 850	4 990	5 631	4 057	4 255	4 312	3 849	4 469	- 1 007	- 363	- 338	- 1 141	- 1 162
Other class 3	511	524	550	610	642	583	641	488	600	666	72	117	- 63	- 10	24
Miscellaneous	250	258	133	118	134	859	734	767	842	1 024	608	476	634	724	890
OECD	93 241	98 729	96 520	88 416	98 426	91 770	95 036	93 035	83 803	95 261	- 1 471	- 3 693	- 3 485	- 4 613	- 3 165
Mediterranean Basin	7 350	8 518	8 022	7 000	8 680	9 247	9 094	9 567	8 888	10 824	1 898	576	1 545	1 888	2 144
OEPEC	15 529	17 415	16 607	16 041	18 128	8 323	8 608	9 128	9 281	10 329	- 7 206	- 8 807	- 7 479	- 6 759	- 7 799
Latin America	3 249	3 137	3 480	3 544	3 558	2 984	2 496	2 772	2 998	3 395	- 2 984	- 640	- 709	- 546	- 1 164
ASEAN	1 512	1 925	1 678	1 663	1 625	1 214	1 298	1 197	1 374	1 454	- 298	- 627	- 481	- 288	- 172
Main countries :															
Norway	1 762	2 091	2 122	1 804	2 200	1 245	1 298	1 243	1 195	1 405	- 517	- 793	- 879	- 609	- 795
Sweden	2 969	3 041	2 735	2 698	3 044	3 033	3 044	2 816	2 754	3 069	64	3	80	55	25
Finland	1 100	1 191	1 107	1 079	1 128	799	822	876	829	939	- 301	- 368	- 231	- 250	- 189
Switzerland	3 828	3 803	3 629	3 393	4 418	5 290	6 003	5 272	5 179	5 846	1 462	2 200	1 643	1 786	1 428
Austria	1 759	1 743	1 765	1 741	1 770	2 297	2 783	2 803	2 820	2 893	1 039	1 040	1 038	1 078	1 123
Portugal	460	521	496	485	469	621	696	760	689	765	161	174	265	204	255
Spain	1 969	2 102	2 026	1 651	2 346	1 826	1 848	1 983	1 629	2 046	- 143	- 154	- 43	- 22	- 300
Yugoslavia	604	573	536	532	525	1 246	996	1 058	969	1 202	642	423	521	438	677
Turkey	262	288	227	197	284	378	390	477	462	516	116	102	250	265	232
Soviet Union	2 653	2 368	2 378	2 826	3 395	1 721	1 851	1 958	1 865	1 930	- 932	- 517	- 420	- 961	- 1 465
German Dem. Rep. ¹⁾	253	239	214	214	258	217	230	205	164	254	- 36	- 8	- 9	- 10	- 4
Poland	719	748	756	669	573	679	744	761	553	793	- 41	- 4	6	- 55	220
Czechoslovakia	392	384	381	346	400	422	332	350	294	412	30	51	30	- 52	12
Hungary	398	362	323	345	388	397	383	412	394	412	- 1	21	89	49	24
Romania	479	379	473	447	474	424	488	443	373	427	- 55	110	- 30	- 74	- 47
Bulgaria	150	127	111	131	126	180	207	164	189	226	30	80	53	59	100
Morocco	272	328	336	211	307	466	369	378	343	393	194	41	42	133	86
Algeria	806	1 124	883	862	1 161	1 035	1 055	1 245	1 138	1 324	229	- 69	362	276	163
Tunisia	299	338	319	394	379	361	376	422	340	454	62	39	103	- 54	75
Libya	1 596	1 734	1 692	1 419	1 756	1 026	1 048	986	973	1 293	- 570	- 686	- 706	- 446	- 463
Egypt	329	480	666	550	624	673	671	731	869	947	345	192	66	319	322
Sudan	54	44	43	37	51	104	111	137	120	116	50	67	94	83	65
Senegal	68	49	50	53	40	123	118	124	92	111	55	69	74	39	71
Liberia	114	117	142	100	96	164	93	46	120	79	50	- 24	- 97	21	- 17
Ivory Coast	400	401	402	323	328	267	288	289	294	296	- 134	- 113	- 114	- 29	- 32
Ghana	81	82	91	115	107	77	93	53	73	97	- 4	10	- 39	- 42	- 10
Nigeria	1 395	1 730	2 042	1 925	2 175	1 210	1 363	1 463	1 491	1 729	- 185	- 367	- 578	- 434	- 446
Cameroon	177	210	171	135	203	208	182	177	180	205	31	- 27	- 6	45	2
Gabon	175	211	193	128	264	75	90	96	101	107	- 100	- 121	- 97	- 27	- 157
Zaire	272	324	326	298	398	123	123	123	117	121	- 148	- 180	- 209	- 181	- 237
Kenya	109	117	96	100	146	154	160	185	233	174	45	43	88	132	28
Zambia	152	155	140	137	146	68	67	77	87	82	- 84	- 88	- 63	- 50	- 64
South Africa	1 934	1 648	1 719	1 560	1 675	886	962	1 215	1 363	1 506	- 1 048	- 685	- 504	- 198	- 169
United States of America	9 569	11 139	11 616	10 187	10 926	7 007	6 806	6 534	6 062	7 421	- 2 562	- 4 333	- 5 083	- 4 125	- 3 505
Canada	1 504	1 441	1 613	1 579	1 518	797	806	901	781	866	- 707	- 581	- 712	- 798	- 652
Mexico	131	183	243	320	317	447	407	547	561	670	315	224	304	241	354
Cuba	46	48	70	53	73	63	90	115	114	119	17	41	44	62	46
Netherlands Antilles	104	59	176	98	93	56	60	71	47	60	- 48	1	- 105	- 51	- 32
Colombia	278	269	265	285	275	153	134	129	144	154	- 126	- 135	- 136	- 141	- 120
Venezuela	284	352	429	426	516	358	349	344	425	434	74	- 3	- 85	- 1	- 82
Peru	124	127	127	138	134	92	74	154	52	137	- 32	- 53	26	- 87	3
Brazil	982	944	1 061	1 161	1 103	652	579	645	658	655	- 330	- 365	- 416	- 503	- 449
Chile	289	366	376	276	303	156	138	132	152	174	- 133	- 229	- 244	- 124	- 129
Argentina	610	402	447	466	493	624	455	459	596	711	14	54	12	130	218
Lebanon	11	20	10	8	8	285	275	249	234	330	275	256	239	226	323
Syria	214	261	216	245	272	313	297	334	303	377	99	37	117	58	104
Iraq	1 935	1 900	1 995	2 512	1 540	817	836	895	992	1 155	- 1 119	- 1 065	- 1 100	- 1 520	- 385
Iran	1 469	1 479	658	380	296	719	855	969	769	702	- 751	- 624	311	589	406
Israel	368	518	418	289	368	438	395	403	382	514	69	- 124	- 15	93	147
Saudi Arabia	4 781	5 388	5 813	6 078	7 855	1 780	1 711	1 841	1 921	2 049	- 3 001	- 3 678	- 3 972	- 4 157	- 5 806
Kuwait	1 487	1 528	1 200	710	602	37									

import

RÉSUMÉ GÉNÉRAL
du commerce de la CE par pays

Valeurs en Mio ECU

1980								1981					Pays partenaires
M	J	J	A	S	O	N	D	J	F	S	O	N	
43 421	44 062	43 541	36 686	43 531	45 966	43 227	47 104	41 613	44 436	51 834	51 581	52 015	Monde
20 885	21 463	21 195	16 766	20 568	22 375	20 835	21 735	19 372	21 510	24 479	25 512	25 387	Intra-CE (EUR 10)
22 501	22 565	22 307	19 881	22 924	23 545	22 352	25 328	22 212	22 890	27 310	26 017	26 584	Extra-CE
10 871	11 294	11 127	9 204	10 876	11 849	11 108	11 905	10 673	11 071	13 290	13 171	13 391	Classe 1
3 682	4 058	3 960	3 256	4 028	4 501	4 079	4 388	3 934	4 005	5 067	4 909	4 921	AELE
969	936	948	700	820	1 048	1 064	1 141	918	961	948	1 104	1 285	Autr. pays d'Europe occid.
4 294	4 341	4 205	3 479	4 034	4 182	3 795	4 423	3 898	4 175	4 925	4 866	4 747	USA et Canada
1 926	1 960	2 014	1 770	1 994	2 118	2 171	1 953	1 922	1 931	2 350	2 293	2 439	Autres classe 1
9 922	9 443	9 310	9 060	9 932	9 770	9 157	11 297	9 650	10 335	11 595	10 489	10 730	Classe 2
1 610	1 596	1 661	1 286	1 535	1 454	1 719	1 875	1 460	1 474	1 217	1 103	1 353	ACP (59 pays)
77	62	72	42	26	30	38	21	19	18	39	43	50	DOM
84	82	84	52	38	65	51	48	59	54	82	68	87	TOM
8 202	7 739	7 517	7 680	8 333	8 221	7 348	9 353	8 112	8 789	10 258	9 275	9 240	Autres classe 2
1 708	1 828	1 870	1 616	2 116	1 926	2 087	2 126	1 889	1 484	2 425	2 357	2 463	Classe 3 ¹⁾
1 541	1 631	1 695	1 455	1 841	1 721	1 871	1 913	1 690	1 293	2 174	2 094	2 250	Europe orientale ¹⁾
168	197	176	162	275	205	216	213	199	192	251	263	213	Autres classe 3
34	33	39	39	39	46	40	41	29	36	45	51	44	Divers non classés
31 198	32 253	31 833	25 492	30 922	33 657	31 376	33 175	29 667	32 075	37 209	38 134	38 141	OCDE
2 783	2 585	2 476	2 046	2 480	2 766	2 563	3 322	2 754	2 973	3 207	3 185	3 259	Bassin méditerranéen
5 800	5 428	5 243	5 371	5 611	5 769	5 298	7 306	5 549	6 371	6 945	5 869	6 285	OPEP
1 244	1 122	1 193	1 168	1 183	1 201	1 122	1 229	1 173	1 097	1 592	1 484	1 400	Amérique latine
529	554	584	457	601	564	515	514	533	566	577	569	564	ANASE
													Principaux pays :
730	679	521	608	661	716	694	783	730	780	872	935	938	Norvège
697	988	932	744	1 014	1 101	965	979	862	950	1 133	1 079	1 078	Suède
363	444	392	311	377	379	338	409	402	358	458	431	408	Finlande
1 132	1 205	1 254	950	1 181	1 461	1 319	1 502	1 265	1 180	1 706	1 515	1 563	Suisse
572	576	633	477	632	649	585	533	493	568	721	728	709	Autriche
175	146	206	144	134	168	150	152	156	150	157	194	192	Portugal
696	668	667	493	492	728	790	834	627	657	599	704	888	Espagne
165	171	179	130	223	185	152	181	169	164	196	209	210	Yougoslavie
77	62	72	52	72	101	92	90	102	113	114	148	144	Turquie
793	884	903	824	1 101	948	1 184	1 170	1 034	677	1 287	1 299	1 511	Union soviétique
71	74	78	58	80	76	96	85	73	79	96	102	129	Rép. démocr. allem. ¹⁾
256	243	244	200	224	216	181	175	146	139	165	176	164	Pologne
126	126	138	91	117	145	114	138	120	117	142	152	137	Tchécoslovaquie
109	101	121	99	125	127	116	145	117	98	136	139	142	Hongrie
140	159	158	137	151	158	137	153	155	133	197	156	119	Roumanie
39	39	48	42	40	45	40	41	40	46	43	66	46	Bulgarie
123	92	79	64	67	76	93	137	112	87	96	81	90	Maroc
319	310	281	241	340	348	292	520	191	474	788	657	517	Algérie
109	132	83	124	185	131	125	121	74	94	136	109	89	Tunisie
545	557	503	403	516	567	409	767	596	600	405	217	297	Libye
260	214	168	178	204	184	191	243	238	162	188	324	320	Égypte
10	12	12	13	12	14	13	24	15	16	13	10	18	Soudan
14	19	22	14	17	16	13	12	12	10	17	14	15	Sénégal
34	54	39	31	30	35	27	34	30	28	52	26	40	Libéria
139	123	112	94	118	113	92	122	110	105	104	108	113	Côte-d'Ivoire
27	35	19	46	51	47	27	32	15	28	16	26	20	Ghana
669	600	759	563	605	642	795	800	645	657	313	260	410	Nigeria
53	46	50	37	48	47	67	88	76	68	57	92	89	Cameroun
61	65	36	36	55	61	82	121	62	73	84	60	109	Gabon
120	113	96	93	109	124	137	118	114	147	88	80	106	Zaire
30	32	46	28	27	31	31	87	34	22	37	26	36	Kenya
56	516	49	26	61	38	46	63	20	16	42	21	28	Zambie
3 749	3 793	3 637	3 044	3 467	3 684	3 328	3 869	3 453	3 733	4 389	4 311	4 157	Rép. d'Afr. du S. et Namibie
545	547	568	435	567	498	466	554	445	442	536	555	590	États-Unis d'Amérique
88	87	85	140	94	88	105	125	193	110	123	152	65	Canada
14	22	15	12	26	21	13	32	13	6	14	24	13	Mexique
57	55	48	27	24	30	40	24	35	29	61	50	49	Cuba
128	58	105	81	98	101	78	95	106	70	96	89	111	Antilles néerlandaises
148	158	147	154	126	140	145	227	201	168	384	205	252	Colombie
40	39	46	39	54	45	41	48	34	32	59	53	43	Venezuela
375	386	397	368	395	409	350	343	321	352	473	546	519	Brésil
125	104	118	72	85	94	110	97	68	116	90	90	102	Chili
155	138	131	163	172	172	163	159	122	109	213	178	157	Argentine
3	3	3	2	3	2	4	3	2	4	4	3	3	Liban
102	39	67	71	106	106	98	60	64	71	104	130	116	Syrie
755	694	652	967	892	736	382	413	123	142	323	198	324	Irak
293	125	126	104	157	72	122	105	101	178	199	344	355	Iran
146	127	108	86	96	115	120	133	155	144	128	118	125	Israël
1 944	2 092	1 905	2 121	2 189	2 205	2 323	3 415	2 764	2 906	3 519	3 178	3 243	Arabie Saoudite
430	316	276	224	251	183	251	196	222	418	228	78	158	Koweït
128	104	70	157	136	180	113	153	132	198	166	187	89	Qatar
355	303	390	309	246	505	269	472	419	443	453	371	415	Émirats arabes unis
10	14	54	38	57	42	31	42	38	67	88	96	94	Oman
41	40	42	34	34	35	26	26	42	34	29	38	31	Pakistan
147	139	127	114	131	137	117	115	171	159	183	158	158	Inde
105	102	106	73	100	97	107	90	117	130	133	129	127	Thaïlande
133	82	85	81	82	119	106	108	82	97	85	103	103	Indonésie
155	156	148	126	156	151	125	131	151	147	152	148	146	Malaysia
79	143	185	123	192	128	127	118	106	114	111	112	104	Singapour
57	72	60	54	72	69	51	68	76	79	95	78	83	Philippines
134	156	151	148	172	177	193	172	179	180	215	236	196	Chine
138	164	175	170	194	171	127	121	227	198	233	220	164	Corée du Sud
1 022	1 159	1 179	984	1 167	1 282	1 289	1 151	1 188	1 130	1 412	1 444	1 461	Japon
173	178	196	187	207	198	161	181	195	226	236	222	188	Taiwan
258	278	286	349	381	331	275	259	368	331	387	349	306	Hong-Kong
218	195	238	219	205	153	186	194	191	185	241	208	220	Australie
111	89	96	77	54									

GENERAL SUMMARY of EC trade by country

export

Value in Mio ECU

Partner countries	1980								1981				
	M	J	J	A	S	O	N	D	J	F	S	O	N
World	39 113	39 963	39 516	32 519	39 289	42 654	39 774	44 023	37 748	41 222	48 592	51 990	50 175
Intra-EC (EUR 10)	21 365	21 710	20 638	16 293	21 205	22 828	21 028	21 780	19 782	21 918	25 099	26 441	26 707
Extra-EC	17 495	18 025	18 699	15 971	17 779	19 427	18 457	21 911	17 722	19 025	23 123	25 156	24 158
Class 1	9 100	9 423	9 695	8 027	9 302	10 342	9 788	10 899	8 960	9 920	12 043	13 014	12 433
EFTA	4 420	4 621	4 706	4 060	4 786	5 054	4 870	5 055	4 334	4 810	5 371	5 653	5 598
Other Western Europe	1 223	1 257	1 263	909	1 089	1 228	1 204	1 557	1 071	1 208	1 361	1 400	1 409
USA and Canada	2 438	2 414	2 533	1 987	2 315	2 747	2 583	2 963	2 418	2 654	3 883	4 292	3 942
Other class 1	1 020	1 130	1 194	1 070	1 091	1 313	1 131	1 323	1 137	1 247	1 483	1 669	1 485
Class 2	6 829	6 939	7 300	6 558	7 024	7 562	7 139	8 960	7 188	7 556	9 523	10 669	10 152
ACP (59 countries)	1 277	1 261	1 408	1 177	1 366	1 442	1 320	1 555	1 331	1 357	1 502	1 799	1 728
DOM	108	124	128	114	113	137	131	128	101	108	162	151	158
TOM	51	73	61	55	57	76	57	65	61	101	83	71	88
Other class 2	5 392	5 481	5 703	5 212	5 489	5 907	5 630	7 213	5 615	5 990	7 776	8 647	8 177
Class 3 ¹⁾	1 587	1 664	1 604	1 387	1 454	1 522	1 530	2 052	1 574	1 549	1 557	1 473	1 672
Eastern Europe ¹⁾	1 386	1 503	1 397	1 195	1 254	1 298	1 342	1 796	1 314	1 318	1 388	1 302	1 410
Other class 3	181	161	207	192	200	225	188	255	261	231	169	171	163
Miscellaneous	263	228	279	255	305	400	289	331	244	279	370	393	311
OECD	30 070	30 675	29 841	23 870	30 052	32 627	30 348	32 140	28 248	31 333	36 509	38 789	37 594
Mediterranean Basin	3 108	3 266	3 224	2 823	3 033	3 281	3 300	4 233	3 341	3 788	4 530	4 991	4 861
OPEC	3 021	3 034	3 177	3 010	3 091	3 198	3 111	4 016	3 262	3 350	4 657	5 436	4 859
Latin America	925	988	1 030	959	1 070	1 114	1 000	1 272	972	1 074	1 226	1 248	1 370
ASEAN	412	415	466	502	408	488	421	548	433	450	577	552	681
Main countries :													
Norway	405	407	412	365	436	467	458	467	426	493	549	579	678
Sweden	857	921	899	874	977	1 077	1 016	958	858	974	1 096	1 115	1 122
Finland	271	339	269	258	301	300	323	317	279	295	369	366	368
Switzerland	1 658	1 743	1 850	1 524	1 800	1 865	1 864	2 110	1 728	1 868	1 886	2 041	2 021
Austria	928	929	984	830	1 008	1 066	938	891	773	878	1 086	1 158	1 043
Portugal	260	251	266	185	235	245	249	270	246	268	291	362	330
Spain	657	661	645	388	596	663	655	724	565	667	741	817	814
Yugoslavia	339	358	349	308	313	337	332	529	296	318	363	315	300
Turkey	152	169	186	147	127	149	147	184	150	162	167	184	199
Soviet Union	633	703	675	592	598	562	579	765	624	599	642	538	669
German Dem. Rep. ¹⁾	76	62	62	46	56	75	81	94	79	66	82	96	78
Poland	225	271	199	168	185	223	25	316	202	202	170	174	180
Czechoslovakia	114	120	105	84	105	109	116	185	88	98	120	115	135
Hungary	134	142	152	131	111	141	132	140	116	149	162	169	153
Romania	144	142	133	111	130	135	121	171	132	112	112	129	114
Bulgaria	56	54	65	58	65	49	56	119	67	78	80	73	75
Morocco	113	133	128	101	115	125	133	134	111	147	122	151	132
Algeria	348	520	395	359	380	395	395	539	366	421	414	429	417
Tunisia	144	145	129	107	104	138	120	195	117	133	159	192	169
Libya	348	285	323	327	325	348	394	548	446	460	745	827	694
Egypt	245	241	267	251	349	288	299	360	263	301	354	373	349
Sudan	48	50	43	41	36	35	38	42	34	34	62	57	41
Senegal	35	49	33	25	34	39	30	42	25	32	39	56	51
Liberia	15	15	57	29	34	35	25	53	33	17	32	38	38
Ivory Coast	81	100	106	88	100	105	85	104	83	78	71	70	65
Ghana	17	17	37	19	17	19	35	23	30	23	27	31	38
Nigeria	482	476	503	456	532	561	543	630	534	543	687	877	776
Cameroon	53	58	63	65	53	66	64	75	55	73	68	74	85
Gabon	29	36	37	37	27	36	32	39	35	37	36	40	39
Zaire	42	41	35	40	41	46	42	63	31	35	38	40	48
Kenya	85	47	86	49	100	66	54	53	36	47	53	57	54
Zambia	24	28	39	30	18	24	27	30	26	20	20	23	24
South Africa	372	444	471	450	442	534	463	512	483	501	605	649	536
United States of America	2 111	2 144	2 241	1 762	2 050	2 458	2 321	2 648	2 144	2 375	3 467	3 843	3 488
Canada	327	271	292	225	265	289	262	315	275	279	416	449	455
Mexico	200	181	190	153	217	212	214	243	201	216	272	278	336
Cuba	38	35	34	42	38	31	44	48	37	43	20	25	20
Netherlands Antilles	15	39	17	11	19	21	18	20	108	63	24	27	36
Colombia	42	41	50	48	46	48	51	55	36	47	66	57	61
Venezuela	117	125	120	162	133	141	132	158	94	138	178	181	188
Peru	207	96	96	41	40	43	41	52	97	95	77	63	54
Brazil	207	241	226	194	237	229	179	243	155	172	221	246	205
Chile	44	43	51	45	55	61	47	66	53	52	78	78	77
Argentina	152	146	208	183	204	236	196	277	198	207	153	174	146
Lebanon	76	80	83	74	77	108	98	123	72	90	105	147	141
Syria	107	124	106	99	98	101	128	148	90	103	120	145	137
Iraq	300	283	368	304	317	292	347	516	394	443	624	720	700
Iran	379	227	246	246	277	257	211	232	257	218	418	498	316
Israel	140	126	138	107	136	166	168	179	148	138	190	206	200
Saudi Arabia	606	635	709	574	641	660	618	768	672	624	950	1 178	946
Kuwait	110	122	142	163	112	131	117	157	113	113	156	217	194
Qatar	32	35	33	30	33	29	32	50	32	37	48	54	53
United Arab Emirates	161	186	169	144	173	203	166	215	175	196	214	239	231
Oman	7	36	29	28	35	34	37	38	43	36	55	62	54
Pakistan	37	69	67	77	61	70	80	81	58	67	128	82	114
India	207	192	180	180	180	193	209	212	222	224	284	320	281
Thailand	52	60	60	51	46	69	67	71	63	61	110	64	67
Indonesia	82	81	99	181	110	119	94	126	121	94	152	146	273
Malaysia	77	82	94	73	80	92	94	100	76	74	87	95	80
Singapore	153	143	154	141	132	154	139	191	136	170	172	187	194
Philippines	48	48	59	56	40	54	36	61	37	50	56	60	68
China	135	100	158	135	143	163	134	188	205	162	138	134	129
South Korea	104	62	78	60	50	62	59	141	89	75	89	92	106
Japan	351	371	404	316	345	432	348	461	370	452	471		

Trade balance ²⁾ — Balance commerciale ²⁾

RÉSUMÉ GÉNÉRAL
du commerce de la CE par pays

Valeurs en Mio ECU

1980								1981					Pays partenaires
M	J	J	A	S	O	N	D	J	F	S	O	N	
- 4 308	- 4 099	- 4 025	- 4 166	- 4 241	- 3 312	- 3 453	- 3 081	- 3 864	- 3 214	- 3 242	410	- 1 840	Monde
469	246	- 557	- 473	638	453	193	45	410	408	620	929	320	Intra-CE (EUR 10)
- 5 006	- 4 540	- 3 708	- 3 910	- 5 145	- 4 118	- 3 895	- 3 416	- 4 490	- 3 865	- 4 187	- 862	- 2 427	Extra-CE
- 1 771	- 1 872	- 1 432	- 1 178	- 1 574	- 1 508	- 1 320	- 1 005	- 1 712	- 1 151	- 1 247	- 157	- 958	Classe 1
738	564	746	805	758	553	791	668	400	805	249	744	677	AELE
254	321	315	209	290	179	140	417	152	248	414	297	124	Autr. pays d'Europe occid.
- 1 856	- 1 926	- 1 673	- 1 492	- 1 719	- 1 435	- 1 211	- 1 460	- 1 479	- 1 521	- 1 042	- 574	- 804	USA et Canada
- 907	- 830	- 820	- 700	- 903	- 805	- 1 040	- 630	- 785	- 683	- 868	- 624	- 955	Autres classe 1
- 3 094	- 2 504	- 2 010	- 2 503	- 2 908	- 2 207	- 2 019	- 2 337	- 2 462	- 2 780	- 2 072	180	- 578	Classe 2
- 333	- 336	- 254	- 109	- 169	- 11	- 399	- 320	- 129	- 117	285	697	376	ACP (59 pays)
81	97	81	72	87	108	93	107	82	90	123	108	107	DOM
- 33	- 8	- 24	3	19	11	6	17	82	47	2	3	1	TOM
- 2 810	- 2 258	- 1 814	- 2 468	- 2 844	- 2 315	- 1 718	- 2 140	- 2 498	- 2 799	- 2 482	- 628	- 1 063	Autres classe 2
- 141	- 164	- 266	- 230	- 662	- 404	- 557	- 74	- 315	65	- 868	- 884	- 890	Classe 3 ¹⁾
- 155	- 128	- 297	- 259	- 588	- 423	- 529	- 117	- 376	26	- 786	- 792	- 840	Europe orientale ¹⁾
14	- 36	32	30	- 75	20	- 28	42	61	40	- 82	- 92	- 50	Autres classe 3
229	195	240	217	266	353	249	290	215	243	325	342	267	Divers non classés
- 1 128	- 1 578	- 1 991	- 1 622	- 870	- 1 029	- 1 028	- 1 035	- 1 419	- 742	- 700	665	- 547	OCDE
325	681	748	576	553	514	737	911	587	816	1 322	1 806	1 602	Bassin méditerranéen
- 2 779	- 2 394	- 2 066	- 2 361	- 2 521	- 2 571	- 2 188	- 3 290	- 2 288	- 3 021	- 2 288	- 434	- 1 427	OPEP
- 319	- 134	- 163	- 209	- 113	- 87	- 122	42	- 201	- 24	- 366	- 236	- 29	Amérique latine
- 117	- 139	- 118	45	- 193	- 76	- 94	34	- 100	- 117	0	- 17	117	ANASE
Principaux pays :													
- 324	- 271	- 109	- 243	- 225	- 249	- 236	- 316	- 304	- 288	- 323	- 356	- 261	Norvège
171	- 67	- 33	130	- 37	- 24	50	- 12	- 5	24	- 37	- 36	44	Suède
- 92	- 104	- 123	- 54	- 75	- 79	- 15	- 92	- 123	- 63	- 89	- 66	- 38	Finlande
526	538	596	574	619	404	545	609	463	688	180	525	458	Suisse
356	353	351	353	376	417	352	357	280	310	365	430	334	Autriche
85	105	60	41	101	77	98	118	90	118	134	168	138	Portugal
- 39	- 7	- 22	- 105	104	- 65	- 136	- 110	- 61	10	142	113	- 74	Espagne
174	187	170	178	89	152	180	349	127	154	167	106	90	Yougoslavie
75	106	114	96	55	48	55	123	46	49	54	36	55	Turquie
- 160	- 181	- 228	- 232	- 503	- 386	- 605	- 405	- 411	- 78	- 745	- 761	- 842	Union soviétique
5	- 12	- 16	- 12	- 24	0	- 14	9	6	- 10	- 3	- 4	- 51	Rép. démocr. allem. ¹⁾
- 31	28	- 45	- 32	- 39	7	70	142	56	63	5	- 2	16	Pologne
- 12	- 6	- 33	- 7	- 12	- 36	- 2	47	- 32	- 19	- 21	- 37	- 3	Tchécoslovaquie
24	41	31	32	14	14	16	- 6	- 1	51	26	30	11	Hongrie
4	- 17	- 25	- 26	- 21	- 23	- 15	17	- 23	- 18	- 85	- 27	- 5	Roumanie
16	16	17	16	25	4	17	78	27	32	37	7	29	Bulgarie
- 10	42	49	37	48	48	40	- 3	- 1	60	25	69	42	Maroc
28	210	114	118	40	48	104	19	175	- 52	- 374	- 228	- 100	Algérie
35	14	46	- 16	- 81	7	- 5	74	43	40	23	83	79	Tunisie
- 196	- 272	- 180	- 77	- 191	- 219	- 14	- 219	- 150	- 140	340	610	397	Libye
- 15	27	99	73	145	103	108	117	25	140	166	49	29	Égypte
39	37	31	28	24	21	25	18	19	18	50	47	23	Soudan
21	30	12	11	17	23	17	30	12	22	22	42	36	Senégal
- 19	- 39	18	- 2	4	1	- 8	- 9	23	5	- 35	5	- 2	Libéria
- 58	- 23	- 6	- 18	- 8	- 7	- 17	- 17	- 27	- 27	- 33	- 37	- 48	Côte d'Ivoire
- 10	- 17	18	- 29	- 32	- 21	8	3	16	- 5	12	6	18	Ghana
- 187	- 124	- 256	- 108	- 73	- 81	- 252	- 170	- 110	- 114	374	617	366	Nigeria
0	11	12	28	6	18	- 4	- 12	- 20	5	11	- 18	- 4	Caméroun
- 32	- 28	1	0	- 28	- 25	- 50	- 81	- 28	- 37	- 49	- 20	- 70	Gabon
- 79	- 72	- 61	- 53	- 69	- 78	- 95	- 54	- 83	- 112	- 49	- 40	- 58	Zaire
55	14	40	20	72	36	22	- 34	2	25	16	31	19	Kenya
- 32	- 18	- 30	- 40	- 43	- 14	- 18	- 33	5	- 4	- 22	1	- 4	Zambie
- 203	- 72	- 30	- 40	- 126	- 45	- 138	- 29	54	- 37	18	79	- 107	Rép. d'Afr. du S. et Namibie
- 1 638	- 1 650	- 1 396	- 1 282	- 1 417	- 1 226	- 1 007	- 1 221	- 1 309	- 1 358	- 922	- 468	- 669	États-Unis d'Amérique
- 218	- 276	- 277	- 210	- 302	- 208	- 204	- 239	- 170	- 163	- 120	- 106	- 135	Canada
113	94	104	13	124	124	110	119	9	107	149	126	272	Mexique
24	12	19	30	12	10	31	16	23	37	6	2	7	Cuba
- 43	- 16	- 31	- 16	- 5	- 9	- 21	- 4	- 73	34	- 37	- 23	- 13	Antilles néerlandaises
- 86	- 17	- 56	- 33	- 54	- 54	- 27	- 40	- 70	- 22	- 30	- 32	- 50	Colombie
- 31	- 33	- 18	9	8	1	- 13	- 69	- 107	- 30	- 187	- 24	- 64	Venezuela
- 11	57	11	2	- 14	- 2	1	4	63	63	18	10	11	Pérou
- 168	- 145	- 172	- 174	- 157	- 179	- 171	- 100	- 165	- 180	- 252	- 300	- 314	Brésil
- 81	- 61	- 67	- 26	- 30	- 33	- 64	- 32	- 14	- 64	- 12	- 12	- 25	Chili
- 2	8	77	19	32	64	33	118	76	99	- 60	- 4	- 11	Argentine
73	77	80	72	74	106	94	121	70	86	101	145	139	Liban
6	84	39	28	- 9	- 5	29	87	26	33	16	15	21	Syrie
- 455	- 411	- 284	- 662	- 575	- 444	- 35	103	272	301	295	522	376	Irak
86	101	120	142	121	185	90	127	156	40	220	154	- 38	Iran
- 5	- 1	30	21	39	52	47	46	- 6	- 7	62	88	75	Israël
- 1 338	- 1 457	- 1 197	- 1 547	- 1 548	- 1 545	- 1 706	- 2 647	- 2 092	- 2 282	- 2 569	- 2 001	- 2 297	Arabie Saoudite
- 320	- 194	- 135	- 61	- 139	- 52	- 134	- 40	- 109	- 305	- 71	139	35	Koweït
- 96	- 69	- 37	- 127	- 103	- 150	- 80	- 103	- 101	- 161	- 119	- 133	- 37	Oatar
- 194	- 116	- 221	- 165	- 72	- 302	- 103	- 256	- 244	- 247	- 240	- 132	- 184	Emirats arabes unis
27	22	- 26	10	- 22	- 9	5	- 5	5	- 31	- 32	- 34	- 39	Oman
31	29	25	53	28	35	54	56	16	33	99	44	83	Pakistan
60	64	65	66	33	62	71	97	52	64	101	162	123	Inde
- 53	- 42	- 46	- 22	- 54	- 28	- 49	- 19	- 54	- 69	- 24	- 65	- 60	Thaïlande
- 51	0	13	100	28	0	- 11	18	39	- 2	67	43	170	Indonésie
- 78	- 73	- 55	- 53	- 75	- 59	- 31	- 31	- 75	- 73	- 66	- 53	- 66	Malaysia
74	0	- 30	18	- 60	26	12	73	29	57	61	76	89	Singapour
- 9	- 24	0	2	- 32	- 15	- 15	- 7	- 39	- 29	- 39	- 18	- 15	Philippines
- 1	56	8	- 12	- 29	- 14	- 59	16	26	- 18	- 77	- 102	- 67	Chine
- 34	- 103	- 97	- 110	- 143	- 109	- 68	- 20	- 138	- 123	- 144	- 129	- 58	Corée du Sud
- 671	- 788	- 775	- 668	- 822	- 861	- 941	- 690	- 828	- 678	- 942	- 914	- 944	Japon
- 105	103	112	109	132	118	- 97	- 99	- 118	- 141	- 145	- 116	- 91	Taiwan
- 98	- 105	- 116	- 205	- 217	- 122	- 56	- 42	- 205	- 147	- 180	- 72	- 69	Hong-Kong
21	64	34	29	42	137	81	102	43	65	104	206	141</	

GENERAL SUMMARY of EC trade by commodities

Value in Mio ECU

SITC Rev. 2	List of products	import intra-EC/CE (EUR 10)					import extra					export extra									
		1979					1980					1979					1980				
		IV	I	II	III	IV	IV	I	II	III	IV	IV	I	II	III	IV					
0-9	TOTAL TRADE	63 344	66 365	64 407	58 615	64 967	63 981	68 905	67 798	65 001	71 357	53 775	53 514	53 603	52 314	59 856					
0.1	FOOD, BEVERAGES AND TOBACCO	7 915	7 526	7 925	7 886	8 509	6 875	6 415	6 438	6 041	6 939	3 673	4 099	4 179	4 286	4 883					
0	Food and live animals chiefly for food	6 901	6 670	7 043	6 993	7 413	6 428	5 995	5 995	5 570	6 427	2 820	3 250	3 395	3 385	3 905					
00	Live animals chiefly for food	519	441	408	466	600	150	101	99	109	117	65	61	63	68	98					
01	Meat and meat preparations	1 568	1 553	1 498	1 634	1 699	582	476	522	565	551	262	286	336	327	469					
02	Dairy products and birds' eggs	1 178	1 109	1 135	1 249	1 300	154	116	82	79	200	640	638	736	800	701					
03	Fish, crustaceans and molluscs and preparations thereof	372	330	307	323	395	577	430	448	477	620	136	136	114	100	155					
04	Cereals and cereal preparations	981	971	1 073	880	1 060	723	535	473	659	671	548	886	881	726	848					
05	Vegetables and fruit	999	1 052	1 421	1 314	1 136	1 512	1 630	1 732	1 186	1 672	397	429	293	278	480					
06	Sugar, sugar preparations and honey	202	186	221	199	185	277	234	256	243	296	265	319	398	537	575					
07	Coffee, tea, cocoa, spices, and manufactures thereof	450	417	400	374	356	1 625	1 640	1 456	1 392	1 377	233	206	187	189	222					
08	Feeding stuff for animals (not including unmilled cereals)	435	401	361	348	472	785	794	886	817	881	158	159	187	196	181					
09	Miscellaneous edible products and preparations	197	210	219	208	208	44	39	41	43	42	116	130	160	165	176					
1	Beverages and tobacco	1 013	856	882	893	1 096	446	420	443	470	512	853	849	824	901	978					
11	Beverages	701	587	615	597	795	213	167	143	144	250	729	629	679	787	815					
12	Tobacco and tobacco manufactures	312	269	267	296	301	233	253	300	326	262	124	220	145	114	163					
3	MINERAL FUELS, LUBRIC. AND RELATED MATERIALS	5 176	5 987	5 966	5 520	6 191	19 281	21 254	21 239	20 798	23 860	2 844	2 459	2 504	2 306	2 722					
33	Coal, coke and briquettes	451	476	457	440	448	678	624	765	750	779	154	152	137	111	105					
32	Petroleum, petroleum products and related materials	4 035	4 725	4 588	4 265	4 654	18 079	19 828	19 890	19 395	22 347	2 606	2 133	2 246	2 090	2 500					
34	Gas, natural and manufactured	618	719	861	751	1 008	422	611	492	559	621	51	65	76	68	66					
35	Electric current	72	67	60	64	81	102	90	92	95	113	33	49	44	36	51					
2.4	RAW MATERIALS	2 838	3 090	2 744	2 327	2 777	7 565	7 762	7 717	7 005	6 910	1 172	1 390	1 230	1 174	1 343					
2	Crudes materials, inedible, except fuels	2 503	2 760	2 425	2 018	2 461	7 077	7 379	7 349	6 619	6 477	986	1 205	1 054	1 021	1 139					
21	Hides, skins and furskins, raw	232	294	180	115	154	430	594	329	226	298	96	156	94	94	95					
22	Seeds oil and oleaginous oil	62	53	39	44	154	943	862	905	714	815	6	6	4	7	7					
23	Crude rubber (including synthetic and reclaimed)	181	199	188	152	182	266	284	305	247	237	77	75	84	76	86					
24	Cork and wood	153	151	185	142	150	1 590	1 459	1 594	1 604	1 384	68	70	79	74	80					
25	Pulp and waste paper	86	91	99	68	68	681	729	817	816	737	25	27	26	28	26					
26	Textile fibres (other than wool tops) and their wastes	368	404	363	275	342	688	840	796	566	656	150	186	184	178	198					
27	Crude fertilizers - minerals (excl. coal, petrol - precious stones)	310	298	330	291	314	466	451	519	459	568	182	204	189	182	206					
28	Metalliferous ores and metal scrap	639	774	643	567	616	1 739	1 845	1 830	1 781	1 524	195	284	250	205	249					
29	Crude animal and vegetable materials, n.e.s.	453	496	397	365	481	276	315	255	208	259	177	199	144	176	193					
4	Animal and vegetable oils, fats and waxes	334	329	320	309	316	488	383	368	386	433	186	185	176	152	204					
41	Animal oils and fats	48	43	48	45	47	97	88	77	84	70	15	13	10	13	14					
42	Fixed vegetable oils and fats	519	441	408	466	600	150	101	99	109	117	65	61	63	68	98					
43	Oils and fats, processed, and animal or vegetable waxes	95	102	95	86	88	30	29	27	24	29	44	52	55	58	66					
7	MACHINERY AND TRANSPORT EQUIPMENT	18 228	17 947	17 589	15 734	18 297	9 105	9 574	9 756	9 445	10 824	20 466	19 955	20 298	19 659	23 005					
71	Power-generating machinery and equipment	1 134	1 147	1 087	1 046	1 209	705	716	775	795	865	1 615	1 664	1 899	1 812	2 125					
72	Machinery specialized for particular industries	2 036	2 063	2 075	1 874	1 911	811	871	943	829	889	3 617	3 478	3 421	3 312	4 049					
73	Metallworking machinery	470	451	493	449	508	329	334	340	346	399	1 027	850	862	1 008	1 076					
74	General indust. mach. - equipment, n.e.s., machine parts, n.e.s.	2 307	2 425	2 515	2 256	2 503	1 059	1 116	1 192	1 134	1 210	3 300	3 251	3 410	3 341	3 858					
75	Office machines and automatic data-processing equipment	1 241	1 160	1 203	1 346	1 617	1 125	1 131	1 177	1 219	1 428	817	676	786	771	939					
76	Telecom. - sound recording - repro. apparatus + equipment	12	837	784	792	1 016	11	1 031	966	1 098	1 453	1	897	914	1 010	1 187					
77	Electr. machinery, apparatus + appliances, n.e.s., + electr. parts	2 598	2 614	2 581	2 383	2 670	1 370	1 440	1 509	1 466	1 615	2 432	2 371	2 424	2 415	2 749					
78	Road vehicles (including air cushion vehicles)	6 695	6 433	6 145	5 090	5 870	1 664	1 866	2 064	1 741	1 821	5 176	5 228	5 377	4 739	5 555					
79	Other transport equipment	828	817	706	498	993	870	1 070	789	821	1 145	1 439	1 200	881	1 002	1 173					
5.6.8	OTHER INDUSTRIAL PRODUCTS	27 619	30 153	28 346	25 109	26 853	16 554	19 867	18 996	14 880	16 863	22 470	22 511	21 927	21 731	24 167					
5	Chemicals and related products, n.e.s.	7 317	8 194	7 354	6 311	6 904	2 881	2 927	3 018	2 673	2 873	5 460	5 917	5 768	5 451	5 813					
51	Organic chemicals	2 239	2 390	2 050	1 626	1 911	688	782	736	666	699	1 137	1 194	1 095	926	1 058					
52	Inorganic chemicals	601	781	728	712	683	1 754	543	720	558	683	468	531	532	531	462					
53	Dyeing, tanning and colouring materials	394	418	412	362	357	132	140	137	117	117	503	532	446	461	467					
54	Medicinal and pharmaceutical products	524	547	523	522	578	309	333	337	330	373	789	834	855	905	937					
55	Essential oils - perfume materials; toilet, polish + clean. preparat.	377	427	424	386	400	115	123	121	114	113	418	457	477	485	504					
56	Fertilizers, manufactured	260	331	258	250	271	188	204	174	194	199	188	188	224	220	280					
57	Explosives and pyrotechnic products	18	15	16	13	15	12	7	8	10	10	10	10	12	11	15					
58	Artific. resins + plastic materials - cellulose esters and ethers	2 114	2 351	2 094	1 710	1 874	414	489	484	403	401	1 278	1 318	1 296	1 170	1 273					
59	Chemical materials and products n.e.s.	791	933	848	730	815	269	306	301	281	277	671	853	831	742	818					
6	Manufactured goods classified chiefly by material	13 431	14 892	14 476	11 711	12 878	8 880	11 628	10 857	6 677	8 411	11 872	11 604	11 134	10 968	12 448					
61	Leather, leather manufactures, n.e.s. and dressed furskins	300	291	288	216	260	361	333	313	236	241	223	201	213	181	207					
62	Rubber manufactures, n.e.s.	628	673	670	589	688	212	231	244	233	246	481	483	521	488	537					
63	Cork and wood manufactures (excluding furniture)	337	340	366	295	333	419	491	477	399	374	148	142	157	151	167					
64	Paper, paperboard, + art. of paper pulp, of paper of paperb.	1 112	1 163	1 198	1 074	1 130	1 196	1 262	1 246	1 297	803	447	421	440	435	476					
65	Textile yarn, fabrics, made-up articles, n.e.s., - related products	2 895	2 948	2 807	2 319	2 754	1 544	1 673	1 566	1 380	1 466	1 626	1 577	1 647	1 494	1 790					
66	Non-metallic mineral manufactures, n.e.s.	1 446	1 715	1 718	1 007	1 498	1 157	2 603	2 125	1 142	1 142	2 528	2 760	2 199	2 257	2 579					
67	Iron and steel	60	3 458	3 752	3 005	2 817	55	1 427	1 534	1 278	1 144	29	2 772								

1980								1981					Dénomination des produits	CTCI Rév. 2
M	J	J	A	S	O	N	D	J	F	S	O	N		
20 885	21 463	21 195	16 766	20 568	22 375	20 835	21 735	19 372	21 510	24 479	25 512	25 387	COMMERCE TOTAL	0-9
2 640	2 668	2 561	2 472	2 820	2 873	2 718	2 931	2 483	2 573	3 163	3 433	3 273	PRODUITS ALIMENTAIRES, BOISSONS, TABACS	0,1
2 349	2 361	2 247	2 227	2 487	2 508	2 352	2 575	2 215	2 264	2 807	3 029	2 857	Produits alimentaires et animaux vivants	0
138	121	145	141	179	202	186	207	150	144	181	232	201	Animaux vivants dest. princp. à l'alimentation humaine	00
487	518	514	550	569	576	549	576	506	470	669	666	679	Viandes et préparations de viande	01
394	367	365	408	444	433	400	467	420	391	490	610	515	Produits laitiers et œufs d'oiseaux	02
105	101	103	94	126	131	129	134	105	112	131	139	142	Poissons, crustacés et mollusques et préparations de poissons	03
345	349	306	270	304	320	334	399	288	341	365	389	391	Céréales et préparations à base de céréales	04
494	494	454	427	436	414	356	361	371	385	517	486	439	Légumes et fruits	05
70	83	73	58	68	64	58	63	61	64	66	78	76	Sucres, préparations à base de sucre, et miel	06
128	134	103	110	160	147	124	126	104	122	146	158	147	Café, thé, cacao, épices, et produits dérivés	07
118	120	111	106	129	148	150	174	145	158	166	186	192	Nourriture dest. aux animaux (à l'excl. des céréales non moulées)	08
71	75	71	63	73	74	66	68	64	76	76	84	75	Produits et préparations alimentaires divers	09
291	307	314	245	333	365	365	356	267	309	356	404	416	Boissons et tabacs	1
198	225	217	158	220	264	263	265	202	224	236	272	292	Boissons	11
92	83	97	87	112	101	102	91	65	85	121	132	124	Tabacs bruts et fabriqués	12
2 029	1 846	2 057	1 795	1 705	1 934	2 187	2 227	2 361	2 387	2 831	2 633	2 766	COMBUST. MINÉRAUX, LUBRIF. ET PROD. CONNEXES	3
159	153	146	156	137	146	153	149	128	176	218	192	194	Houilles, coques et briquettes	32
1 535	1 395	1 589	1 362	1 357	1 485	1 656	1 690	1 840	1 773	2 227	2 000	2 024	Pétrole et produits dérivés du pétrole et produits connexes	33
327	270	301	257	191	279	354	355	379	413	348	418	522	Gaz naturel et gaz manufacturé	34
8	28	21	19	20	24	24	34	14	26	37	23	26	Energie électrique	35
904	873	777	669	889	956	865	948	815	926	1 071	1 102	1 070	MATIÈRES PREMIÈRES	2,4
800	770	674	573	779	849	768	839	720	827	946	952	943	Matières brutes non comestibles, carburants non compris	2
53	49	41	24	51	49	44	61	82	62	67	77	70	Cuir, peaux et pelletteries bruts	21
12	11	9	13	22	49	49	55	33	45	67	70	53	Graines et fruits oléagineux	22
63	63	50	38	63	66	58	59	58	62	79	78	78	Caoutchouc brut (y compr. caoutchouc synthétique et régénéré)	23
64	64	49	40	52	58	47	45	38	49	56	57	50	Liège et bois	24
32	34	27	16	25	27	21	20	19	21	32	31	27	Pâtes à papier et déchets de papier	25
114	116	91	73	112	118	115	108	104	121	136	139	156	Fibres textiles (except. laines en rubans) et déchets n. transf.	26
110	115	97	90	111	114	98	101	81	93	125	128	116	Engrais, minéraux, bruts (excl. charbon, pétrole, pierres préc.)	27
214	213	217	161	188	200	199	214	147	198	214	195	211	Minerais métallifères et déchets de métaux	28
137	105	92	118	155	169	137	176	159	177	171	177	182	Matières brutes d'origine animale ou végétale, n.d.a.	29
104	102	103	96	110	107	97	109	95	99	124	150	127	Huiles, graisses et cires d'origine animale ou végétale	4
14	17	15	15	15	17	15	15	16	14	19	20	21	Huiles et graisses d'origine animale	41
138	121	145	141	179	202	186	207	150	144	181	232	201	Huiles végétales fixes	42
31	29	30	26	30	31	25	31	27	28	36	42	37	Huiles et graisses élaborées; cires animales ou végétales	43
5 631	6 008	5 724	4 393	5 496	6 155	5 799	6 273	4 868	5 632	6 304	6 548	6 960	MACHINES ET MATÉRIEL DE TRANSPORT	7
349	384	379	317	347	398	370	443	341	393	436	441	472	Machines génératrices, moteurs et leur équipement	71
685	701	735	518	619	660	594	656	481	565	607	667	658	Machines et appareils spécialisés pour les industries partic.	72
154	158	182	116	148	164	141	159	126	148	147	173	175	Machines et appareils pour le travail des métaux	73
801	865	915	647	793	855	796	844	635	769	796	865	859	Mach. et app. industr., applic. gén., n.d.a., parties et pièces dét.	74
382	425	390	366	479	488	514	612	386	456	631	516	630	Mach. et app. bureau ou p. traitement automatique de l'information	75
232	275	270	217	305	322	328	355	238	285	343	357	380	App. et équipement de télécommunic., enregist. reprod. du son	76
800	885	878	653	868	897	862	898	697	831	912	972	1 013	Mach. et app. électr., n.d.a., parties et pièces détachées électr.	77
2 019	1 967	1 853	1 335	1 794	2 044	1 838	1 961	1 708	1 942	2 090	2 219	2 435	Véhicules routiers (y compris les véhicules à coussin d'air)	78
210	349	122	223	145	327	356	303	256	242	342	338	339	Autre matériel de transport	79
9 113	9 480	9 499	6 916	9 082	9 740	8 499	8 566	8 040	9 131	10 316	10 907	10 373	AUTRES PRODUITS INDUSTRIELS	5,6,8
2 422	2 439	2 303	1 740	2 273	2 358	2 209	2 324	2 256	2 556	2 868	2 935	2 868	Produits chimiques et produits connexes, n.d.a.	5
660	694	570	438	611	626	582	688	646	723	827	861	842	Produits chimiques organiques	51
288	211	285	193	231	220	226	241	203	278	269	257	243	Produits chimiques inorganiques	52
135	138	142	98	123	128	118	110	111	130	151	159	158	Produits pour teinture et tannage et colorants	53
167	179	198	145	178	205	177	192	183	209	223	237	209	Produits médicinaux et pharmaceutiques	54
136	145	140	111	137	144	134	122	122	144	175	183	159	Huiles essent., produits pour parfumerie, toilette et entretien	55
78	85	78	78	93	90	89	88	102	113	115	109	109	Engrais manufacturés	56
5	5	4	4	5	6	4	5	3	5	6	6	6	Explosifs et articles de pyrotechnie	57
677	690	612	464	639	667	613	603	588	654	785	794	800	Mat. plast., artif., éthers, esters d.l. cellulose, résines artific	58
277	291	273	209	257	272	267	275	299	299	317	330	343	Matières et produits chimiques, n.d.a.	59
4 689	4 823	4 558	3 188	4 348	4 729	4 093	4 023	3 739	4 121	4 735	5 132	4 978	Art. manufact. classés princp. d'après la mat. première	6
91	97	88	54	75	96	80	84	78	94	109	115	108	Cuir et peaux, prép. et ouvrages en cuir, n.d.a., pellet. apprêt	61
209	227	217	171	205	241	222	221	196	230	243	260	258	Caoutchouc manufacturé, n.d.a.	62
113	129	104	80	112	128	107	99	91	107	116	124	116	Ouvrages en liège et en bois (à l'exception des meubles)	63
387	413	391	299	386	406	361	366	351	380	499	517	485	Papiers, cartons, ouvrages en pâte cellul., en papier et en carton	64
891	957	856	589	878	996	863	863	818	887	1 007	1 088	1 063	Fils, tissus, articles textiles façonnés, n.d.a., prod. connexes	65
564	572	501	372	495	558	479	457	467	438	562	551	566	Articles minéraux non métalliques manufacturés, n.d.a.	66
1 245	1 227	1 181	775	1 060	1 085	848	869	834	916	1 083	1 213	1 215	Fer et acier	67
623	608	625	416	571	590	552	527	450	523	537	609	532	Métaux non ferreux	68
567	592	595	434	566	628	551	537	454	547	580	654	635	Articles manufacturés en métal, n.d.a.	69
2 001	2 218	2 639	1 987	2 460	2 653	2 197	2 220	2 045	2 453	2 713	2 840	2 527	Articles manufacturés divers	8
77	81	83	56	81	89	84	80	63	74	84	90	89	App. sanitaire, appareillage de plomberie, chauffage, éclair. n.d.a.	81
254	269	229	163	255	286	260	274	217	272	272	295	299	Meubles et leurs parties et pièces détachées	82
25	27	35	30	26	35	28	24	23	36	28	35	31	Articles de voyage, sacs à main et contenants similaires	83
425	511	765	640	759	742	513	499	558	713	823	779	568	Vêtements et accessoires du vêtement	84
143	199	277	228	196	214	160	153	213	264	218	234	198	Chaussures	85
237	266	285	214	263	281	259	303	233	254	288	320	302	Instruments et app. profess., scientifiques et de contrôle, n.d.a.	87
229	213	237	155	209	221	223	225	184	210	244	249	256	App. et fourn. de photograph. et d'optique, n.d.a., montr. horlog.	88
612	652	727	502	670	784	671	661	553	632	756	838	784	Articles manufacturés divers, n.d.a.	89
570	589	576	521	577	717	768	790	806	861	795	889	945	ARTICLES NON CLASSÉS AILLEURS DANS LA CTCI	9

GENERAL SUMMARY
of EC trade by commodities

import
extra-EC (EUR 10)

Value in Mio ECU

SITC Rev. 2	List of products	1980									1981				
		M	J	J	A	S	O	N	D	J	F	S	O	N	
0-9	TOTAL TRADE	22 501	22 565	22 307	19 881	22 924	23 545	22 352	25 328	22 212	22 890	27 310	26 017	26 584	
0,1	FOOD, BEVERAGES AND TOBACCO	2 113	2 094	2 092	1 830	2 147	2 219	2 263	2 465	2 190	1 999	2 276	2 584	2 796	
0	Food and live animals chiefly for food	1 993	1 902	1 876	1 727	2 002	2 050	2 106	2 275	2 062	1 849	2 101	2 392	2 595	
00	Live animals chiefly for food	35	27	32	35	42	42	35	39	30	29	56	64	58	
01	Meat and meat preparations	168	166	188	165	214	195	177	177	151	129	225	221	181	
02	Dairy products and birds' eggs	24	22	24	26	29	64	48	94	60	32	45	51	89	
03	Fish, crustaceans and molluscs and preparations thereof	148	156	151	134	192	205	192	223	147	139	208	242	237	
04	Cereals and cereal preparations	145	177	136	232	292	224	231	215	229	171	305	287	284	
05	Vegetables and fruit	612	503	450	340	394	445	569	657	620	561	438	557	681	
06	Sugar, sugar preparations and honey	56	91	89	103	81	89	99	113	68	74	76	76	117	
07	Coffee, tea, cocoa, spices, and manufactures thereof	530	428	508	400	485	489	460	428	420	428	424	470	487	
08	Feeding stuff for animals (not including unmilled cereals)	262	319	282	279	258	283	281	317	324	275	306	405	443	
09	Miscellaneous edible products and preparations	14	14	15	13	16	14	14	14	13	12	17	20	17	
1	Beverages and tobacco	120	192	217	103	145	169	157	189	128	150	175	192	201	
11	Beverages	47	46	54	41	54	86	76	93	54	55	62	86	96	
12	Tobacco and tobacco manufactures	74	147	163	63	90	83	82	96	74	95	112	106	105	
3	MINERAL FUELS, LUBRIC. AND RELATED MATERIALS	7 436	7 084	6 669	6 912	7 375	7 399	7 138	9 487	7 448	7 973	9 406	8 463	8 842	
32	Coal, coke and briquettes	262	265	271	237	243	251	239	285	231	227	410	305	338	
33	Petroleum, petroleum products and related materials	6 963	6 604	6 199	6 487	6 869	6 930	6 633	8 951	6 924	7 444	8 588	7 800	8 027	
34	Gas, natural and manufactured	182	179	169	156	232	186	226	210	260	258	348	307	417	
35	Electric current	28	36	30	32	31	31	40	42	33	43	61	52	60	
2,4	RAW MATERIALS	2 560	2 569	2 535	2 100	2 426	2 279	2 173	2 409	2 234	2 211	2 575	2 477	2 478	
2	Crudes materials, inedible, except fuels	2 420	2 453	2 423	1 960	2 290	2 146	2 021	2 264	2 116	2 099	2 433	2 323	2 326	
21	Hides, skins and furskins, raw	115	86	94	64	69	74	61	166	171	127	69	77	69	
22	Seeds oil and oleaginous fruit	304	296	241	222	244	230	255	330	313	323	233	307	344	
23	Crude rubber (including synthetic and reclaimed)	100	99	86	71	89	78	76	80	86	88	80	75	77	
24	Cork and wood	513	589	606	460	542	530	411	440	351	362	454	429	401	
25	Pulp and waste paper	263	292	290	233	292	264	236	236	250	252	341	346	283	
26	Textile fibres (other than wool tops) and their wastes	262	244	212	154	200	209	212	236	242	237	237	236	258	
27	Crude fertilizers + minerals (excl. coal, petrol + precious stones)	165	169	179	143	188	177	167	185	145	162	223	189	172	
28	Metalliferous ores and metal scrap	614	598	644	549	591	507	524	490	459	452	671	563	620	
29	Crude animal and vegetable materials, n.e.s.	84	80	71	63	76	77	79	103	99	97	85	100	102	
4	Animal and vegetable oils, fats and waxes	140	116	112	140	136	133	153	145	118	112	142	154	150	
41	Animal oils and fats	30	26	24	26	35	26	23	21	25	22	27	48	36	
42	Fixed vegetable oils and fats	35	27	32	35	42	42	35	39	30	29	56	64	58	
43	Oils and fats, processed, and animal or vegetable waxes	9	10	8	6	8	11	7	9	6	11	13	14	11	
7	MACHINERY AND TRANSPORT EQUIPMENT	3 156	3 319	3 479	2 739	3 204	3 673	3 416	3 679	3 070	3 404	4 341	4 164	4 320	
71	Power-generating machinery and equipment	245	274	280	266	242	294	263	298	265	315	417	477	387	
72	Machinery specialized for particular industries	305	325	309	222	295	310	271	302	272	297	322	304	310	
73	Metalworking machinery	109	106	136	89	121	132	117	148	108	105	139	123	129	
74	General indust. mech. + equipment, n.e.s., machine parts, n.e.s.	378	416	420	319	392	415	380	410	346	372	460	450	474	
75	Office machines and automatic data-processing equipment	374	406	411	376	429	461	465	502	424	464	604	554	589	
76	Telecom. + sound recording + repro. apparatus + equipment	310	322	367	303	425	490	493	470	412	388	583	671	684	
77	Electr. machinery, apparatus + appliances, n.e.s., + electr. parts	486	517	523	427	521	546	519	551	483	485	641	627	628	
78	Road vehicles (including air cushion vehicles)	677	672	679	553	506	644	588	573	627	721	617	676	609	
79	Other transport equipment	271	280	353	183	274	382	320	426	132	256	558	300	511	
5,6,8	OTHER INDUSTRIAL PRODUCTS	6 136	6 329	5 955	4 864	6 213	6 132	5 560	6 464	5 521	5 705	6 630	6 479	6 345	
5	Chemicals and related products, n.e.s.	1 005	998	890	782	1 002	950	1 023	893	963	951	1 195	1 156	1 112	
51	Organic chemicals	249	255	230	194	232	232	230	227	229	248	321	307	274	
52	Inorganic chemicals	261	220	143	146	269	189	331	163	237	163	244	241	233	
53	Dyeing, tanning and colouring materials	43	45	43	31	42	44	39	33	42	42	49	53	56	
54	Medicinal and pharmaceutical products	104	115	112	105	111	133	117	124	119	132	146	152	140	
55	Essential oils + perfume materials; toilet, polish + clean. preparat.	43	40	39	35	41	40	38	35	37	42	53	48	46	
56	Fertilizers, manufactured	49	58	60	75	59	75	53	69	58	71	68	60	72	
57	Explosives and pyrotechnic products	3	3	4	3	3	4	4	3	1	2	4	4	3	
58	Artific. resins + plastic materials + cellulose esters and ethers	162	161	145	116	143	141	132	136	141	155	191	176	180	
59	Chemical materials and products n.e.s.	92	102	105	77	101	93	81	102	98	96	119	115	108	
6	Manufactured goods classified chiefly by material	3 460	3 568	3 228	2 452	3 153	3 096	2 803	2 819	2 648	2 727	3 027	3 014	3 115	
61	Leather, leather manufactures, n.e.s. and dressed furskins	102	99	90	63	84	84	74	83	77	75	87	100	95	
62	Rubber manufactures, n.e.s.	80	84	90	65	78	86	82	77	68	76	84	88	86	
63	Cork and wood manufactures (excluding furniture)	153	167	152	112	135	140	114	118	160	148	155	158	143	
64	Paper, paperboard, + art. of paper pulp, of paper of paperb.	381	446	451	390	457	425	367	335	396	398	500	459	456	
65	Textile yarn, fabrics, made-up articles, n.e.s., + related products	525	508	505	363	499	515	480	464	527	515	519	541	551	
66	Non-metallic mineral manufactures, n.e.s.	666	666	316	285	379	430	350	381	267	360	408	335	453	
67	Iron and steel	480	519	511	352	412	409	379	354	313	324	365	375	417	
68	Non-ferrous metals	791	787	823	597	825	703	687	752	577	565	618	641	617	
69	Manufactures of metal, n.e.s.	272	293	290	226	285	305	269	277	264	266	292	315	299	
8	Miscellaneous manufactured articles	1 671	1 783	1 848	1 630	2 059	2 088	1 734	1 751	1 910	2 027	2 408	2 309	2 119	
81	Sanitary, plumbing, heating + lighting fixtures + fittings, n.e.s.	20	25	22	17	26	26	24	21	19	21	24	26	25	
82	Furniture and parts thereof	85	90	86	69	95	101	89	106	88	92	111	107	110	
83	Travel goods, handbags and similar containers	38	42	38	34	39	41	34	31	51	49	48	53	38	
84	Articles of apparel and clothing accessories	501	542	615	611	737	695	506	487	660	746	885	767	610	
85	Footwear	91	101	117	98	119	107	79	78	125	151	127	104	88	
87	Professional, scientific + controlling instrum. + apparatus, n.e.s.	221	237	235	201	250	261	242	260	240	241	319	315	304	
88	Photogr. ap., equipm + suppl. + optic. goods; watches + clocks	263	253	254	213	270	300	293	293	240	251	296	317	321	
89	Miscellaneous manufactured articles, n.e.s.	450	473	479	388	523	554	467	476	486	476	598	620	623	
9	GOODS NOT CLASSIFIED ELSEWHERE IN THE SITC	1 101	1 170	1 577	1 436	1 558	1 842	1 802	1 823	1 750	1 599	2 081	1 830	1 805	

Valeurs en Mio ECU

1980								1981					Dénomination des produits	CTCI Rév. 2
M	J	J	A	S	O	N	D	J	F	S	O	N		
17 495	18 025	18 599	15 971	17 779	19 427	18 457	21 911	17 722	19 025	23 123	25 156	24 158	COMMERCE TOTAL	0-9
1 310	1 422	1 442	1 331	1 502	1 554	1 560	1 756	1 659	1 737	2 007	2 015	2 032	PRODUITS ALIMENTAIRES, BOISSONS, TABACS	0,1
1 057	1 121	1 149	1 057	1 167	1 201	1 260	1 426	1 384	1 448	1 608	1 581	1 606	Produits alimentaires et animaux vivants	0
19	20	20	24	25	36	31	31	34	33	41	48	80	Animaux vivants dest. princ. à l'alimentation humaine	00
105	110	111	86	127	137	148	160	144	144	207	196	157	Viandes et préparations de viande	01
253	266	290	249	258	251	228	240	245	265	334	294	283	Produits laitiers et œufs d'oiseaux	02
40	34	31	32	37	44	47	64	45	49	50	56	58	Poissons, crustacés et mollusques et préparations de poissons	03
257	292	239	216	272	279	299	264	313	379	442	397	458	Céréales et préparations à base de céréales	04
92	90	96	91	110	144	144	221	119	129	137	152	176	Légumes et fruits	05
117	130	176	192	162	144	192	239	253	216	169	195	167	Sucres, préparations à base de sucre, et miel	06
61	63	60	54	76	80	74	70	74	63	80	88	85	Café, thé, cacao, épices, et produits dérivés	07
62	62	72	61	64	56	45	79	104	91	78	83	78	Nourriture dest. aux animaux (à l'excl. des céréales non moulues)	08
51	54	61	48	55	63	53	59	51	79	69	70	64	Produits et préparations alimentaires divers	09
253	301	294	274	334	352	300	330	275	288	399	434	426	Boissons et tabacs	1
203	256	259	241	288	304	252	261	229	240	351	376	362	Boissons	11
50	45	35	32	47	49	47	69	46	48	48	58	65	Tabacs bruts et fabriqués	12
847	784	872	643	811	910	911	889	958	1 038	1 583	1 350	1 272	COMBUST. MINÉRAUX, LUBRIF. ET PROD. CONNEXES	3
43	50	40	29	42	31	34	40	29	37	60	60	63	Houilles, coques et briquettes	32
766	694	791	586	732	841	845	802	874	950	1 457	1 254	1 169	Pétrole et produits dérivés du pétrole et produits connexes	33
27	21	30	19	22	27	16	24	33	25	43	24	24	Gaz naturel et gaz manufacturé	34
11	20	11	9	16	12	16	23	22	26	23	13	16	Energie électrique	35
411	416	380	359	423	432	401	512	411	469	534	513	462	MATIÈRES PREMIÈRES	2,4
354	354	326	312	373	366	346	429	352	410	463	443	408	Matières brutes non comestibles, carburants non compris	2
32	33	24	20	29	31	25	38	51	65	33	34	28	Cuir, peaux et pelletteries brutes	21
2	1	2	2	4	1	3	3	1	7	2	2	3	Graines et fruits oléagineux	22
28	28	23	25	30	29	25	35	22	27	35	38	35	Caoutchouc brut (y compr. caoutchouc synthétique et régénéré)	23
27	28	26	22	26	31	26	21	21	23	31	30	34	Liège et bois	24
8	9	11	8	9	10	7	9	7	10	8	8	7	Pâtes à papier et déchets de papier	25
66	60	63	65	67	62	58	78	86	75	96	84	77	Fibres textiles (excip. laines en rubans) et déchets n. transf.	26
95	69	63	60	67	65	65	76	51	56	63	69	79	Engrais, minéraux, bruts (excl. charbon, pétrole, pierres préc.)	27
81	86	78	59	71	72	81	96	49	72	99	83	74	Minerais métallifères et déchets de métaux	28
45	40	37	61	78	65	56	72	63	75	86	74	71	Matières brutes d'origine animale ou végétale, n.d.a.	29
57	62	54	47	51	65	55	83	59	59	71	70	54	Huiles, graisses et cires d'origine animale ou végétale	4
3	3	4	5	3	5	4	5	4	3	4	4	5	Huiles et graisses d'origine animale	41
19	20	20	24	25	36	31	31	34	33	41	48	80	Huiles végétales fixes	42
19	20	20	18	20	22	17	26	16	20	16	18	16	Huiles et graisses élaborées: cires animales ou végétales	43
6 701	6 916	7 164	5 825	6 671	7 405	6 951	8 632	6 405	6 835	8 326	9 685	9 541	MACHINES ET MATÉRIEL DE TRANSPORT	7
648	649	635	586	591	754	682	694	603	631	791	934	883	Machines génératrices, moteurs et leur équipement	71
1 135	1 102	1 273	977	1 060	1 264	1 219	1 565	1 147	1 202	1 386	1 592	1 570	Machines et appareils spécialisés pour les industries partic.	72
292	306	361	290	356	340	298	435	280	265	355	431	401	Machines et appareils pour le travail des métaux	73
1 103	1 180	1 240	1 029	1 076	1 241	1 160	1 456	1 099	1 172	1 338	1 545	1 461	Mach. et app. industr., applic. gén., n.d.a., parties et pièces dét.	74
231	299	264	212	297	305	295	349	226	269	340	348	366	Mach. et app. bureau ou p. traitement automatique de l'information	75
326	292	344	299	368	361	346	482	300	316	371	404	448	App. et équipement de télécommunic., enregistr. reprod. du son	76
797	810	875	701	838	905	869	971	740	826	960	1 087	1 026	Mach. et app. élect., n.d.a., parties et pièces détachées électr.	77
1 720	1 726	1 792	1 281	1 668	1 793	1 696	2 055	1 632	1 728	2 176	2 595	2 462	Véhicules routiers (y compris les véhicules à coussin d'air)	78
311	479	275	389	330	318	309	543	285	334	530	572	747	Autre matériel de transport	79
7 167	7 371	7 656	6 810	7 277	7 907	7 511	8 698	7 192	7 748	9 322	9 851	9 394	AUTRES PRODUITS INDUSTRIELS	5,6,8
1 892	1 962	1 888	1 767	1 827	1 874	1 784	2 129	1 748	1 988	2 278	2 272	2 097	Produits chimiques et produits connexes, n.d.a.	5
352	370	329	293	319	333	322	397	353	390	447	439	416	Produits chimiques organiques	51
168	218	145	208	181	145	135	182	125	140	180	149	153	Produits chimiques inorganiques	52
166	159	172	149	144	157	141	169	145	163	198	197	183	Produits pour teinture et tannage et colorants	53
271	298	329	286	289	312	290	334	283	317	343	403	367	Produits médicinaux et pharmaceutiques	54
157	154	180	151	154	172	155	179	142	168	189	195	179	Huiles essent., produits pour parfumerie, toilette et entretien	55
77	77	68	72	80	86	93	96	91	99	93	86	67	Engrais manufacturés	56
5	3	5	4	3	6	5	4	4	3	4	4	4	Explosifs et articles de pyrotechnie	57
429	418	398	380	405	417	393	456	375	428	514	506	449	Mat. plast., artif., éthers, esters d.l. cellulose, résines artific	58
267	264	262	224	251	248	250	311	231	280	312	291	279	Matières et produits chimiques, n.d.a.	59
3 674	3 657	3 846	3 432	3 674	4 070	3 892	4 465	3 684	3 886	4 679	5 013	4 873	Art. manufact. classée princ. d'après la mat. première	6
72	70	67	56	59	74	65	69	58	68	83	95	82	Cuir et peaux, prép. et ouvrages en cuir, n.d.a., pellet. apprêt	61
161	177	168	154	162	173	179	188	191	190	193	211	199	Caoutchouc manufacturé, n.d.a.	62
52	54	54	46	49	55	49	62	41	48	67	73	69	Ouvrages en liège et en bois (à l'exception des meubles)	63
143	147	159	130	145	164	145	166	131	141	186	196	193	Papiers, cartons, ouvrages en pâte cellul., en papier et en carton	64
534	559	549	450	496	585	572	628	512	561	611	700	690	Fils, tissus, articles textiles façonnés, n.d.a., prod. connexes	65
718	656	778	699	777	825	801	953	753	749	850	833	830	Articles minéraux non métalliques manufacturés, n.d.a.	66
931	1 000	959	959	1 002	1 087	995	1 167	963	1 010	1 548	1 604	1 540	Fer et acier	67
425	366	424	355	378	400	384	457	453	466	360	413	372	Métaux non ferreux	68
631	616	673	568	591	692	644	758	563	634	760	859	841	Articles manufacturés en métal, n.d.a.	69
1 601	1 752	1 921	1 612	1 776	1 982	1 835	2 104	1 759	1 874	2 365	2 566	2 424	Articles manufacturés divers	8
59	58	61	56	54	64	59	73	52	58	67	79	76	App. sanitaire, appareillage de plomberie, chauffage, éclair. n.d.a.	81
162	157	158	137	138	170	172	206	137	166	203	238	223	Méubles et leurs parties et pièces détachées	82
24	27	31	26	23	29	28	36	23	29	33	40	43	Articles de voyage, sacs à main et contenants similaires	83
206	226	314	309	330	342	263	256	254	333	434	432	334	Vêtements et accessoires du vêtement	84
96	118	133	119	99	100	112	142	118	140	138	164	145	Chaussures	85
301	312	349	281	321	342	320	452	421	321	400	459	415	Instruments et app. profess., scientifiques et de contrôle, n.d.a.	87
204	223	219	164	191	224	210	222	175	207	265	266	251	App. et fournit. de photograph. et d'optique, n.d.a., montr. horlog.	88
549	630	655	517	616	689	668	715	573	619	825	884	936	Articles manufacturés divers, n.d.a.	89
1 059	1 116	1 086	1 003	1 095	1 220	1 123	1 424	1 097	1 198	1 351	1 742	1 457	ARTICLES NON CLASSÉS AILLEURS DANS LA CTCI	9

INDICES

1975 = 100

Period Periode	EUR 10	Deutsch- land	France	Italia	Nederland	Belg.Lux	United Kingdom	Ireland	Danmark	Ελλάδα	
VOLUME ¹⁾											
		import					VOLUME ¹⁾				
1979	III	127	135	134	123	124	112	124	167	115	131
	IV	146	148	153	169	137	134	133	168	128	149
1980	I	141	146	158	139	132	141	130	183	128	98
	II	138	144	156	140	126	130	128	161	110	130
	III	128	136	139	142	117	115	114	157	101	119
	IV	136	143	155	151	125	130	113	157	107	138
1981	I		139	149	116	114	127	108	163	106	
	II		137	148	138	118	124	33	170	107	
	III		132	135	125	112	119	43	170	101	
1980	J	137	148	157	150	116	109	129	168	98	109
	A	113	122	106	128	113	103	103	139	93	101
	S	135	139	153	150	122	135	111	163	112	146
	O	141	152	163	143	129	140	118	152	110	137
	N	130	138	146	143	120	121	108	176	101	126
	D	137	138	156	165	127	128	112	144	110	152
1981	J		131	140	114	107	119	105	160	106	
	F.		132	146	120	113	126	105	156	97	
	M		155	161	113	123	135	112	171	116	
	A		138	149	147	117	132	100	162	112	
	M		135	143	139	111	114		174	106	
	J		137	152	129	127	127		173	104	
	J		143	146	126	114	117		189	103	
	A		117	104	102	105	113		146	92	
	S		135	153	147	117	128	129	175	109	
	O		144	158	132	126	129	128	173	113	
	N		144	156			137	186	106		
		export									
1979	III	127	127	125	134	116	116	123	155	111	126
	IV	144	139	146	162	128	136	131	165	127	149
1980	I	140	141	143	128	134	141	131	150	133	156
	II	137	137	145	132	124	135	126	153	126	145
	III	125	129	124	121	115	117	120	161	118	139
	IV	140	138	142	143	126	135	127	162	131	171
1981	I		137	141	113	127	129	76	145	135	
	II		144	149	140	124	136		163	136	
	III		143	133	140	118	125	41	163	127	
1980	J	134	137	143	127	112	122	136	170	102	137
	A	110	112	95	115	108	97	106	138	117	150
	S	132	137	133	122	125	133	119	176	136	132
	O	142	148	148	119	130	144	132	177	141	153
	N	132	132	133	137	122	126	121	166	125	129
	D	145	136	147	172	126	135	126	143	127	229
1981	J		123	122	106	124	117	116	139	131	
	F		136	144	123	124	128	113	142	129	
	M		151	156	109	134	140		154	145	
	A		149	152	145	124	138		143	135	
	M		138	144	124	119	128		173	128	
	J		144	151	151	129	144		173	144	
	J		159	148	149	120	126		172	116	
	A		121	112	117	108	99		146	124	
	S		149	138	153	127	151	124	170	140	
	O		163	152	156	132	150	144	186	165	
	N		157	146				134	176	148	

Refer to note 1 of Table 6.

¹⁾ Voir note 1 du tableau 6.

1975 = 100

Period Période	EUR 10	Deutsch- land	France	Italia	Nederland	Belg.Lux	United Kingdom	Ireland	Danmark	Ελλάδα	
VALUE						VALEUR COURANTE					
import											
1979	III	175	191	169	165	171	158	176	238	158	182
	IV	205	216	201	237	195	195	188	241	179	192
1980	I	217	228	227	211	202	223	211	275	186	142
	II	214	226	225	225	200	206	204	252	165	166
	III	200	213	204	230	185	183	187	248	153	174
	IV	221	228	233	254	204	209	197	272	167	229
1981	I	139	236	238	219	199	217	198	290	178	82
	II		237	245	278	217	218		315	187	214
	III	84	242	239	273	208	221	77	327	182	196
1980	J	211	230	228	229	186	177	206	263	150	151
	A	178	191	163	212	176	163	168	221	140	154
	S	211	218	220	248	192	209	186	260	169	217
	O	223	236	241	235	204	220	201	242	169	236
	N	210	220	220	237	195	195	190	287	157	195
	D	229	227	240	290	214	212	199	288	175	257
1981	J	202	217	220	201	180	202	196	280	170	38
	F	216	225	235	234	201	217	199	280	164	69
	M		265	260	220	216	233	200	311	199	140
	A		237	246	286	211	227		294	191	253
	M		232	235	276	205	204		326	186	206
	J		241	254	271	236	225		324	184	182
	J		257	257	266	211	215		358	187	213
	A		222	191	227	198	213		279	164	160
	S	252	247	268	326	214	234	232	343	194	216
	O	251	263	267	270	231	236	231	333	200	215
	N		261	266		219		252	279	187	214
export											
1979	III	168	167	159	179	156	161	192	214	143	125
	IV	195	189	190	225	178	194	209	230	166	194
1980	I	199	196	192	186	195	212	228	218	173	178
	II	199	192	198	201	185	205	227	230	167	186
	III	184	181	172	186	171	174	224	247	160	181
	IV	210	196	202	224	191	202	254	247	181	273
1981	I	131	196	204	185	202	196	167	226	193	130
	II		211	223	241	211	214		271	204	238
	III	81	217	209	257	209	207	88	283	199	218
1980	J	196	192	196	193	169	182	248	260	138	178
	A	162	158	134	176	160	143	200	211	157	203
	S	195	192	187	189	183	195	225	269	184	161
	O	212	207	208	181	196	213	260	269	191	279
	N	198	186	186	212	184	189	243	252	173	193
	D	219	195	212	279	195	204	258	218	180	347
1981	J	188	175	173	170	193	178	253	213	185	58
	F	205	193	210	205	195	194	247	221	184	122
	M		219	230	179	218	216		245	211	209
	A		219	228	243	207	215		233	200	210
	M		203	213	209	201	201		286	194	216
	J		211	230	272	224	225		295	220	289
	J		237	231	267	210	207		293	181	238
	A		185	176	215	190	163		254	195	189
	S	242	228	221	289	227	251	263	301	220	228
	O	258	255	231	282	244	252	296	412	258	256
	N		244	229		250		291	311	233	203

INDICES

1975 = 100

Period Période	EUR 10	Deutsch- land	France	Italia	Nederland	Belg.Lux	United Kingdom	Ireland	Danmark	Ελλάδα	
UNIT VALUE ¹⁾						VALEUR MOYENNE ¹⁾					
import											
1979	III	137	142	126	134	138	142	141	142	138	139
	IV	141	146	131	140	142	145	142	144	140	129
1980	I	153	156	143	151	153	158	162	151	145	144
	II	155	157	145	161	158	159	160	156	150	128
	III	156	156	147	162	158	159	163	158	151	146
	IV	162	160	150	168	163	161	174	174	157	166
1981	I		169	160	189	174	171	184	178	167	
	II		173	166	201	184	176		185	174	
	III		184	178	218	186	185	60	192	179	
1980	J	155	155	145	153	160	163	160	157	153	139
	A	158	157	154	166	156	158	162	160	149	151
	S	157	157	144	166	157	155	167	159	150	148
	O	158	155	148	164	158	157	170	159	154	173
	N	161	159	150	165	162	161	176	163	157	155
	D	167	165	153	176	169	166	177	201	160	169
1981	J		165	157	177	168	169	186	175	160	
	F		171	161	195	178	172	189	179	169	
	M		171	162	195	175	172	178	181	171	
	A		172	165	195	180	172		181	170	
	M		172	165	198	185	179		187	176	
	J		175	167	210	185	178		188	176	
	J		179	176	211	186	184		189	181	
	A		189	183	222	189	189		191	179	
	S		182	175	222	183	183	180	196	178	
	O		183	169	204	184	183	180	192	176	
	N			170			182	184	150	177	
export											
1979	III	132	131	127	134	135	139	156	138	129	100
	IV	136	136	130	138	139	142	160	139	131	130
1980	I	142	139	134	145	145	150	174	145	130	115
	II	145	139	137	152	150	152	180	150	133	128
	III	147	141	139	154	149	148	187	153	135	129
	IV	150	142	141	156	152	150	201	152	138	161
1981	I		143	145	164	158	153	146	156	143	
	II		147	150	172	170	157		166	151	
	III		152	158	184	177	165	70	174	156	
1980	J	147	140	137	152	151	149	183	152	135	129
	A	147	141	140	153	148	148	188	153	135	136
	S	148	141	140	156	147	147	189	153	136	122
	O	150	140	141	152	150	148	197	152	135	182
	N	150	141	140	155	151	150	201	152	138	149
	D	151	144	144	162	155	151	204	153	141	152
1981	J		142	142	161	156	152	218	153	141	
	F		142	146	166	157	152	219	156	143	
	M		145	147	165	162	154		159	145	
	A		146	150	167	167	156		163	148	
	M		147	148	168	169	157		166	152	
	J		147	152	181	174	157		170	152	
	J		150	155	179	175	164		170	156	
	A		152	157	184	176	165		174	157	
	S		153	160	188	178	166	211	177	157	
	O		157	152	180	185	168	206	221	156	
	N		155	156			167	217	177	158	

¹⁾ Refer to note 1 of Table 6.¹⁾ Voir note 1 du tableau 6.

1975 = 100

Period Période	EUR 10	Deutsch- land	France	Italia	Nederland	Belg.Lux	United Kingdom	Ireland	Danmark	Ελλάδα	
TERMS OF TRADE											
export : import											
1979	III	96	93	101	100	98	98	111	97	94	72
	IV	96	93	99	99	98	98	113	97	94	101
1980	I	93	89	93	96	95	95	107	96	89	80
	II	94	89	95	94	95	96	113	96	89	100
	III	94	90	94	95	94	93	114	97	90	88
	IV	93	89	94	93	93	93	115	87	88	97
1981	I		85	91	87	91	89	79	88	86	
	II		85	90	85	93	89		90	86	
	III		83	89	84	95	89	117	91	87	
1980	J	95	90	94	99	94	87	114	97	89	93
	A	93	90	91	92	95	89	116	96	90	90
	S	94	90	98	94	93	90	113	96	90	82
	O	95	90	95	93	95	90	116	95	88	105
	N	93	89	93	94	93	89	114	93	88	96
	D	91	87	94	92	92	87	116	76	89	89
1981	J		86	90	91	93	86	118	88	88	
	F		83	91	85	88	84	116	87	85	
	M		85	91	84	93	85		88	85	
	A		85	91	86	93	86		90	87	
	M		86	89	85	91	84		88	86	
	J		84	91	86	94	84		91	86	
	J		83	88	85	94	85		90	86	
	A		80	86	83	93	83		91	87	
	S		84	92	85	97	86	117	90	88	
	O		86	90	89	101	87	115	115	89	
	N			92			87	118	118	89	
RATIO OF VOLUMES											
export : import											
1979	III	100	94	93	109	94	104	99	93	96	96
	IV	99	94	96	96	93	101	99	99	99	100
1980	I	99	97	90	92	102	99	100	82	104	158
	II	99	95	93	94	98	104	99	95	114	112
	III	98	94	89	85	98	102	105	103	117	117
	IV	102	97	92	95	101	104	112	103	123	123
1981	I		98	94	97	111	101	71	89	127	
	II		105	101	101	105	110		96	127	
	III		108	99	111	106	105	96	95	125	
1980	J	98	93	91	85	97	112	105	104	104	126
	A	98	92	90	90	96	94	103	102	125	148
	S	98	98	87	81	102	99	107	111	121	90
	O	100	97	91	83	101	103	112	120	129	112
	N	101	95	91	95	102	104	112	95	124	103
	D	106	99	94	104	99	105	112	85	116	151
1981	J		94	87	93	116	98	110	87	123	
	F		103	98	103	110	102	107	91	133	
	M		98	97	96	109	104		90	125	
	A		109	102	99	106	105		88	121	
	M		102	101	89	107	112		99	121	
	J		105	100	117	102	113		100	139	
	J		111	102	118	105	108		91	112	
	A		103	107	114	103	87		100	136	
	S		110	90	104	109	118	96	97	128	
	O		113	97	118	105	117	112	107	146	
	N		109	94				98	95	140	

TRENDS IN EC TRADE
total, intra and extra-EC (EUR 10)

Value in Mio ECU

Period Période	EUR 10	Deutsch- land	France	Italia	Nederland	Belg.Lux	United Kingdom	Ireland	Danmark	Ελλάδα	
GRAND TOTAL						MONDE					
import											
1979	III	109 072,2	28 879,7	18 454,7	12 831,5	12 024,3	10 267,4	19 496,2	1 816,1	3 346,2	1 956,0
	IV	127 333,6	32 551,7	21 910,2	18 551,4	13 753,1	12 551,2	20 285,3	1 839,4	3 822,9	2 068,3
1980	I	135 528,5	34 433,5	24 783,5	16 402,9	14 257,9	13 939,3	22 657,9	2 095,8	3 909,2	1 524,4
	II	132 337,6	34 139,4	24 574,4	17 562,6	14 029,0	12 984,5	21 875,0	1 918,8	3 472,2	1 781,8
	III	123 734,1	32 176,2	22 246,8	17 837,1	12 919,5	11 522,9	20 043,0	1 904,9	3 216,4	1 867,2
	IV	136 458,7	34 493,4	25 497,6	20 010,5	14 162,0	13 165,8	21 075,7	2 078,3	3 508,2	2 467,2
1981	I		35 581,0	26 040,9	16 997,5	13 968,9	13 539,5		2 211,0	3 725,5	887,3
	II		35 735,5	26 761,6	21 889,7	15 114,6	13 757,0		2 399,4	3 984,2	2 300,6
	III		36 558,1	26 040,0	21 217,8	14 414,8	13 834,8		2 490,5	3 789,1	2 108,2
1980	J	43 541,2	11 593,4	8 310,2	5 951,7	4 400,9	3 657,4	7 370,9	667,6	1 049,1	540,1
	A	36 685,5	9 619,2	5 942,6	5 506,6	4 165,9	3 364,4	5 999,9	561,7	974,9	550,3
	S	43 530,7	10 985,9	7 999,1	6 431,1	4 533,9	4 322,0	6 644,4	658,8	1 178,8	776,8
	O	45 966,1	11 903,4	8 758,9	6 099,4	4 814,5	4 554,3	7 190,7	615,3	1 183,6	846,0
	N	43 227,1	11 100,7	8 002,1	6 143,5	4 612,3	4 040,9	6 800,2	727,4	1 099,9	700,1
	D	47 104,1	11 424,9	8 718,5	7 520,1	5 071,6	4 388,0	7 103,4	732,2	1 224,2	921,2
1981	J	41 612,6	10 925,6	7 996,5	5 222,6	4 260,7	4 174,3	7 001,5	709,6	1 185,6	136,0
	F	44 435,9	11 332,2	8 566,6	6 065,0	4 766,0	4 483,0	7 120,0	710,5	1 146,2	246,5
	M		13 336,8	9 474,7	5 714,7	5 100,4	4 819,1	7 146,8	788,7	1 388,3	502,6
	A		11 931,5	8 943,6	7 426,4	4 990,3	4 688,4		746,1	1 331,6	908,3
	M		11 692,1	8 569,6	7 161,4	4 861,1	4 212,5		826,5	1 296,8	736,7
	J		12 123,3	9 239,2	7 020,5	5 573,2	4 650,6		822,5	1 282,3	651,4
	J		12 923,5	9 337,9	6 903,8	5 003,4	4 446,8		907,9	1 306,6	761,7
	A		11 199,9	6 955,8	5 892,3	4 683,2	4 404,9		708,0	1 146,9	574,3
	S	51 834,0	12 418,2	9 754,1	8 466,6	5 073,3	4 830,4	8 290,2	870,6	1 357,7	773,0
	O	51 580,7	13 265,8	9 714,3	6 992,3	5 473,3	4 878,4	8 243,0	844,9	1 397,4	771,5
	N	52 015,0	13 164,8	9 681,1	7 051,7	5 181,0	4 758,6	9 012,1	708,3	1 304,5	766,2
export											
1979	III	101 540,7	30 255,0	16 638,0	12 629,3	11 140,9	9 478,1	16 837,3	1 378,0	2 606,2	577,8
	IV	118 145,9	34 198,0	19 910,6	15 792,1	12 677,3	11 517,7	18 682,2	1 490,2	2 976,8	901,0
1980	I	121 320,5	35 556,6	20 112,7	13 150,4	13 970,5	12 336,0	20 072,1	1 410,1	3 065,3	823,2
	II	120 386,9	34 802,6	20 790,9	14 169,8	13 216,5	12 087,3	19 991,3	1 486,5	2 980,4	861,7
	III	111 325,9	32 808,1	18 060,4	12 962,7	12 242,0	10 193,3	19 743,1	1 594,1	2 885,0	837,1
	IV	126 630,2	35 619,9	21 187,3	15 832,6	13 755,0	11 842,0	22 253,2	1 609,9	3 264,1	1 266,1
1981	I		35 505,2	21 447,5	13 036,1	14 447,5	11 401,7		1 467,0	3 412,3	602,9
	II		38 299,8	23 465,6	17 118,5	15 045,2	12 425,4		1 753,2	3 659,0	1 106,3
	III		39 368,5	21 931,9	18 017,5	14 845,6	12 061,5		1 822,9	3 530,4	1 012,5
1980	J	39 516,2	11 635,8	6 855,5	4 544,7	4 018,9	3 519,0	7 300,6	559,4	807,8	274,4
	A	32 519,4	9 566,7	4 671,1	4 133,1	3 817,5	2 767,9	5 872,6	455,0	921,4	314,3
	S	39 289,3	11 628,2	6 538,6	4 453,6	4 371,5	3 778,0	6 613,1	579,8	1 078,0	248,4
	O	42 654,4	12 560,6	7 270,1	4 267,0	4 660,8	4 117,3	7 648,3	580,0	1 119,4	430,9
	N	39 773,7	11 248,0	6 495,8	4 985,6	4 375,4	3 657,9	7 157,2	543,6	1 011,4	298,9
	D	44 022,7	11 819,5	7 404,7	6 563,7	4 648,4	3 936,4	7 589,1	470,3	1 054,3	536,3
1981	J	37 748,2	10 567,4	6 058,6	4 005,6	4 610,3	3 436,3	7 441,3	459,2	1 080,0	89,4
	F	41 222,1	11 666,5	7 347,5	4 814,0	4 639,8	3 757,9	7 252,8	477,1	1 078,1	188,4
	M		13 283,9	8 036,6	4 216,9	5 182,8	4 178,2		527,3	1 237,5	323,6
	A		13 232,9	7 965,7	5 726,6	4 932,6	4 155,8		501,4	1 169,2	324,3
	M		12 311,2	7 450,4	4 907,4	4 786,2	3 876,1		617,0	1 134,2	334,3
	J		12 784,3	8 037,1	6 402,0	5 348,3	4 352,8		634,8	1 286,7	446,3
	J		14 377,1	8 065,6	6 276,5	5 005,0	3 996,5		631,5	1 059,5	368,6
	A		11 178,0	6 140,3	5 061,3	4 533,6	3 150,4		546,7	1 141,0	292,4
	S	48 591,6	13 817,3	7 728,2	6 790,5	5 401,4	4 843,6	7 723,2	648,1	1 287,5	351,7
	O	51 990,3	15 453,3	8 089,3	6 639,0	5 813,7	4 869,0	8 717,5	887,3	1 513,0	395,7
	N	50 174,9	14 779,6	8 004,4	6 187,1	5 950,1	4 357,1	8 548,4	670,5	1 364,1	313,8

ÉVOLUTION DU COMMERCE DE LA CE
total, intra- et extra-CE (EUR 10)

Valeurs en Mio ECU

Period Période	EUR 10	Deutsch- land	France	Italia	Nederland	Belg.Lux	United Kingdom	Ireland	Danmark	Ελλάδα	
GRAND TOTAL		MONDE									
Trade balance ¹⁾ — Balance commerciale ¹⁾											
1979	III	7 531,5	1 375,3	— 1 816,7	— 202,2	— 883,3	— 789,3	— 2 658,9	— 438,1	— 740,0	— 1 378,2
	IV	9 187,7	1 646,3	— 1 999,6	— 2 759,3	— 1 075,8	— 1 033,6	— 1 603,1	— 349,2	— 846,2	— 1 167,3
1980	I	14 208,0	1 123,1	— 4 670,8	— 3 252,5	— 287,5	— 1 603,3	— 2 585,8	— 685,7	— 844,0	— 701,2
	II	11 950,7	663,2	— 3 783,5	— 3 392,8	— 812,5	— 897,2	— 1 883,7	— 432,3	— 491,8	— 920,2
	III	12 408,2	631,9	— 4 186,4	— 4 874,4	— 677,5	— 1 329,6	— 299,9	— 310,8	— 331,4	— 1 030,1
	IV	9 828,5	1 126,5	— 4 310,3	— 4 177,9	— 407,0	— 1 323,8	1 177,5	— 468,3	— 244,1	— 1 201,2
1981	I		— 75,8	— 4 593,3	— 3 961,3	478,6	— 2 137,8		— 744,0	— 313,2	— 284,4
	II		2 564,3	— 3 296,0	— 4 771,2	— 69,4	— 1 331,6		— 646,2	— 325,2	— 1 194,3
	III		2 810,4	— 4 108,1	— 3 200,4	430,8	— 1 773,3		— 667,6	— 258,7	— 1 095,7
1980	J	4 025,0	42,4	— 1 454,6	— 1 407,0	— 382,1	— 138,4	— 70,3	— 108,2	— 241,3	— 265,6
	A	4 166,1	— 52,6	— 1 271,5	— 1 373,5	— 348,4	— 596,5	— 127,3	— 106,7	— 53,5	— 236,1
	S	4 241,4	642,4	— 1 460,5	— 1 977,5	— 162,4	— 543,9	— 31,3	— 79,0	— 100,8	— 528,3
	O	3 311,7	657,2	— 1 488,8	— 1 832,4	— 153,8	— 437,0	457,6	— 35,3	— 64,2	— 415,1
	N	3 453,4	147,3	— 1 506,3	— 1 157,9	— 236,9	— 383,0	357,0	— 183,8	— 88,5	— 401,2
	D	3 081,4	394,6	— 1 313,7	— 956,5	— 423,1	— 451,6	485,7	— 261,9	— 169,9	— 384,9
1981	J	3 864,4	— 358,2	— 1 937,9	— 1 217,1	349,6	— 738,0	439,8	— 250,4	— 105,6	— 46,6
	F	3 213,8	334,3	— 1 219,1	— 1 250,9	— 126,2	— 725,1	132,8	— 233,3	— 68,1	— 58,1
	M		— 52,9	— 1 438,1	— 1 497,8	82,4	— 640,9		— 261,4	— 150,8	— 178,9
	A		1 301,4	— 977,9	— 1 699,8	— 57,7	— 532,6		— 244,8	— 162,4	— 584,0
	M		619,1	— 1 119,2	— 2 254,0	— 74,9	— 336,4		— 209,5	— 162,6	— 402,4
	J		661,0	— 1 202,1	— 618,5	— 224,9	— 297,8		— 187,7	4,4	— 205,2
	J		1 453,6	— 1 272,3	— 627,4	1,6	— 450,3		— 276,4	— 247,1	— 393,1
	A		— 21,9	— 815,5	— 831,1	— 149,6	— 1 254,5		— 161,3	— 5,8	— 281,8
	S	3 242,4	1 399,2	— 2 025,9	— 1 676,1	328,1	13,2	— 567,0	— 222,4	— 70,2	— 421,3
	O	409,6	2 187,5	— 1 625,0	— 353,3	340,4	— 9,3	474,6	42,4	115,5	— 375,8
	N	1 840,1	1 614,7	— 1 676,7	— 864,6	769,1	— 401,5	— 463,7	— 37,8	59,6	— 452,5
Exports as % of imports — Exportations en % des importations											
1979	III	93,1	104,8	90,2	98,4	92,7	92,3	86,4	75,9	77,9	29,5
	IV	92,8	105,1	90,9	85,1	92,2	91,8	92,1	81,0	77,9	43,6
1980	I	89,5	103,3	81,2	80,2	98,0	88,5	88,6	67,3	78,4	54,0
	II	91,0	101,9	84,6	80,7	94,2	93,1	91,4	77,5	85,8	48,4
	III	90,0	102,0	81,2	72,7	94,8	88,5	98,5	83,7	89,7	44,8
	IV	92,8	103,3	83,1	79,1	97,1	89,9	105,6	77,5	93,0	51,3
1981	I		99,8	82,4	76,7	103,4	84,2		66,3	91,6	67,9
	II		107,2	87,7	78,2	99,5	90,3		73,1	91,8	48,1
	III		107,7	84,2	84,9	103,0	87,2		73,2	93,2	48,0
1980	J	90,8	100,4	82,5	76,4	91,3	96,2	99,0	83,8	77,0	50,8
	A	88,6	99,5	78,6	75,1	91,6	82,3	97,9	81,0	94,5	57,1
	S	90,3	105,8	81,7	69,3	96,4	87,4	99,5	88,0	91,4	32,0
	O	92,8	105,5	83,0	70,0	96,8	90,4	106,4	94,3	94,6	50,9
	N	92,0	101,3	81,2	81,2	94,9	90,5	105,3	74,7	92,0	42,7
	D	93,5	103,5	84,9	87,3	91,7	89,7	106,8	64,2	86,1	58,2
1981	J	90,7	96,7	75,8	76,7	108,2	82,3	106,3	64,7	91,1	65,7
	F	92,8	102,9	85,8	79,4	97,4	83,8	101,9	67,2	94,1	76,4
	M		99,6	84,8	73,8	101,6	86,7		66,9	89,1	64,4
	A		110,9	89,1	77,1	98,8	88,6		67,2	87,8	35,7
	M		105,3	86,9	68,5	98,5	92,0		74,7	87,5	45,4
	J		105,5	87,0	91,2	96,0	93,6		77,2	100,3	68,5
	J		111,2	86,4	90,9	100,0	89,9		69,6	81,1	48,4
	A		99,8	88,3	85,9	96,8	71,5		77,2	99,5	50,9
	S	93,7	111,3	79,2	80,2	106,5	100,3	93,2	74,5	94,8	45,5
	O	100,8	116,5	83,3	94,9	106,2	99,8	105,8	105,0	108,3	51,3
	N	96,5	112,3	82,7	87,7	114,8	91,6	94,9	94,7	104,6	40,9

¹⁾ — = Import surplus.¹⁾ — = Excédent d'importations.

TRENDS IN EC TRADE
total, intra and extra-EC (EUR 10)

Value in Mio ECU

Period Période	EUR 10	Deutsch- land	France	Italia	Nederland	Belg.Lux	United Kingdom	Ireland	Danmark	Ελλάδα	
INTRA-EC TRADE (EUR 10)											
ÉCHANGES INTRA-CE (EUR 10)											
import											
1979	III	53 953,4	14 210,3	9 302,3	5 689,3	6 721,6	6 500,0	7 719,2	1 351,0	1 726,8	733,0
	IV	63 344,2	15 867,1	11 395,3	7 997,9	7 707,5	8 006,1	8 280,7	1 413,1	1 854,6	822,0
1980	I	66 365,0	16 543,9	12 289,2	7 786,0	7 679,3	8 469,3	8 903,6	1 531,6	1 946,5	608,1
	II	64 406,6	16 672,7	12 022,3	7 608,6	7 586,3	7 958,9	8 616,2	1 442,2	1 729,3	770,2
	III	58 615,0	15 100,8	10 614,1	7 769,6	7 050,1	6 919,4	7 498,8	1 380,1	1 528,9	753,2
	IV	64 967,3	16 292,8	12 430,6	8 630,0	7 386,6	7 879,0	8 086,6	1 605,8	1 740,1	915,8
1981	I		17 150,3	12 544,0	7 534,7	7 152,1	8 219,2		1 634,3	1 832,6	571,8
	II		17 068,2	12 707,8	8 561,3	7 725,8	8 180,5		1 763,7	1 843,8	1 134,6
	III		17 337,1	12 192,9	8 158,4	7 659,4	7 774,6		1 867,4	1 815,5	1 055,9
1980	J	21 195,4	5 595,3	4 087,6	2 901,1	2 336,5	2 186,4	2 830,5	496,4	521,6	240,1
	A	16 765,9	4 404,7	2 560,1	2 332,5	2 262,3	2 020,5	2 081,8	411,8	460,0	232,2
	S	20 568,0	5 114,7	3 969,1	2 565,0	2 468,0	2 603,7	2 561,9	468,5	536,2	280,9
	O	22 374,9	5 692,2	4 347,1	2 684,1	2 661,6	2 765,7	2 820,2	474,9	583,4	345,6
	N	20 834,9	5 301,8	3 925,3	2 856,5	2 349,7	2 437,8	2 633,1	541,5	510,6	278,5
	D	21 735,1	5 294,4	4 149,9	3 047,4	2 500,1	2 574,6	2 647,3	585,7	643,9	291,8
1981	J	19 372,2	5 307,4	3 777,8	2 259,4	1 998,2	2 464,0	2 409,5	518,1	541,5	96,5
	F	21 509,6	5 393,8	4 238,0	2 556,5	2 480,6	2 777,2	2 797,5	516,3	581,6	168,0
	M		6 456,3	4 526,4	2 711,6	2 699,5	2 942,6		599,5	693,8	305,9
	A		5 684,7	4 191,4	2 835,0	2 604,3	2 807,0		542,9	583,6	385,1
	M		5 573,1	4 049,9	2 957,8	2 488,2	2 532,7		598,2	647,0	362,6
	J		5 814,9	4 462,7	2 696,4	2 685,3	2 736,2		619,8	612,8	385,4
	J		6 183,1	4 404,7	2 939,9	2 690,2	2 429,6		682,5	577,0	355,2
	A		5 102,8	3 097,5	2 122,0	2 409,9	2 366,7		526,6	559,3	291,2
	S	24 479,3	6 042,7	4 695,3	3 125,9	2 685,2	2 940,3	3 239,3	656,5	684,1	409,9
	O	25 512,2	6 517,8	4 951,5	2 940,6	2 924,0	3 089,7	3 323,8	644,2	708,8	411,9
	N	25 386,8	6 432,7	4 854,8	3 024,4	2 732,4	2 791,6	3 813,0	684,0	677,7	376,2
export											
1979	III	54 406,3	14 668,1	8 741,0	6 437,4	7 982,1	6 876,6	7 042,1	1 081,2	1 283,2	294,5
	IV	64 364,0	16 899,1	10 618,7	7 911,7	9 290,1	8 463,8	8 119,6	1 169,7	1 469,0	422,1
1980	I	67 072,0	18 042,4	10 939,6	6 829,8	10 250,8	8 961,0	8 557,6	1 093,2	1 610,8	393,4
	II	66 016,8	17 517,0	11 123,6	7 078,6	9 685,0	8 817,3	8 725,8	1 118,4	1 516,5	434,7
	III	58 170,5	15 724,4	9 122,5	6 327,0	8 573,0	7 200,7	8 229,9	1 177,8	1 434,3	380,8
	IV	65 750,4	16 853,6	10 447,3	7 284,6	9 870,4	8 380,9	9 552,0	1 177,7	1 599,7	584,4
1981	I		17 310,1	10 867,5	6 102,4	10 536,9	8 111,2		1 069,6	1 659,8	285,0
	II		18 263,2	11 206,5	7 139,6	10 641,6	8 641,5		1 229,3	1 679,0	453,1
	III		18 120,7	10 294,8	7 517,5	10 215,3	8 240,1		1 243,6	1 643,1	441,4
1980	J	20 638,4	5 556,2	3 490,2	2 197,9	2 870,5	2 495,7	3 055,0	425,6	408,6	138,6
	A	16 293,0	4 383,9	2 135,0	1 906,6	2 562,7	1 973,0	2 430,4	318,4	457,6	125,4
	S	21 205,5	5 799,5	3 500,2	2 285,6	3 118,0	2 652,5	2 766,7	433,1	533,1	116,8
	O	22 828,0	6 100,4	3 690,5	2 143,7	3 378,5	2 990,1	3 295,2	435,9	576,0	217,6
	N	21 027,8	5 431,7	3 303,3	2 453,4	3 174,2	2 559,0	3 058,0	408,0	490,7	149,6
	D	21 780,1	5 324,6	3 451,7	2 714,8	3 248,1	2 745,5	3 248,4	335,0	494,7	217,2
1981	J	19 782,4	5 053,7	3 085,6	1 893,9	3 421,8	2 441,4	2 963,2	335,7	537,3	49,8
	F	21 917,7	5 701,9	3 815,5	2 221,7	3 384,0	2 692,1	3 140,6	350,9	527,6	83,4
	M		6 561,8	3 964,0	1 986,6	3 706,5	2 956,4		379,7	589,6	151,2
	A		6 423,8	3 879,4	2 402,6	3 569,5	2 886,1		359,8	520,4	126,8
	M		5 781,8	3 589,7	2 111,1	3 395,4	2 653,1		447,0	516,3	136,5
	J		6 068,9	3 734,3	2 604,6	3 697,6	3 077,6		426,3	613,2	189,4
	J		6 502,8	3 802,4	2 588,2	3 361,1	2 682,6		440,6	507,5	165,5
	A		4 971,6	2 594,3	2 141,9	3 110,2	2 124,8		362,1	497,8	121,8
	S	25 099,0	6 641,9	3 900,9	2 858,9	3 825,4	3 400,9	3 255,0	441,8	619,9	154,2
	O	26 441,0	7 160,1	3 893,7	2 905,0	4 159,2	3 482,3	3 519,7	509,9	644,8	166,3
	N	25 706,6	6 767,1	3 885,1	2 825,7	4 323,9	3 116,7	3 590,3	457,7	591,9	148,2

ÉVOLUTION DU COMMERCE DE LA CE
total, intra- et extra-CE (EUR 10)

Valeurs en Mio ECU

Period Période	EUR 10	Deutsch- land	France	Italia	Nederland	Belg.Lux	United Kingdom	Ireland	Danmark	Ελλάδα	
EXTRA-EC TRADE (EUR 10)		COMMERCE EXTRA-CE (EUR 10)									
		import									
1979	III	55 116,5	14 669,4	9 152,4	7 142,3	5 302,7	3 767,5	11 777,0	462,9	1 619,5	1 223,0
	IV	63 981,4	16 684,6	10 514,9	10 553,6	6 045,6	4 545,2	12 004,6	418,3	1 968,3	1 246,3
1980	I	68 905,1	17 877,2	12 317,4	8 616,1	6 578,2	5 461,4	13 714,4	549,3	1 962,7	914,1
	II	67 798,4	17 445,5	12 507,2	9 946,9	6 442,4	5 017,8	13 218,6	466,4	1 742,9	1 010,8
	III	65 000,9	17 047,0	11 609,0	10 062,5	5 869,4	4 596,7	12 503,2	513,9	1 687,5	1 111,8
	IV	71 357,4	18 171,7	13 044,3	11 374,7	6 774,9	5 266,9	12 944,3	462,6	1 768,1	1 549,9
1981	I		18 416,8	13 480,3	9 460,8	6 816,8	5 312,0		564,1	1 893,0	315,4
	II		18 638,8	14 041,9	13 319,0	7 388,7	5 568,9		623,0	2 140,4	1 165,9
	III		19 185,2	13 832,7	13 052,4	6 755,1	6 051,5		607,8	1 973,6	1 052,2
1980	J	22 307,2	5 990,3	4 211,3	3 049,3	2 064,5	1 469,9	4 526,6	168,2	527,5	299,6
	A	19 881,1	5 202,3	3 376,7	3 172,4	1 903,6	1 341,5	3 905,4	146,3	514,9	318,0
	S	22 923,9	5 863,0	4 023,0	3 864,0	2 065,9	1 716,6	4 068,0	186,6	642,6	494,2
	O	23 544,9	6 200,3	4 403,7	3 415,0	2 152,9	1 781,0	4 354,6	136,9	600,2	500,2
	N	22 352,2	5 791,2	4 068,2	3 285,5	2 262,5	1 599,8	4 152,2	182,7	589,3	420,9
	D	25 327,7	6 120,3	4 562,0	4 468,7	2 571,0	1 811,5	4 441,8	143,2	580,3	628,9
1981	J	22 211,8	5 614,4	4 214,0	2 962,8	2 262,6	1 708,9	4 577,7	187,9	644,1	39,5
	F	22 890,4	5 934,6	4 322,3	3 507,4	2 285,4	1 701,2	4 306,3	190,2	564,6	78,4
	M		6 874,4	4 942,8	3 002,6	2 400,9	1 874,3		184,2	694,5	196,6
	A		6 238,0	4 747,9	4 590,0	2 385,9	1 879,5		199,2	748,0	523,2
	M		6 111,6	4 515,9	4 201,7	2 372,9	1 678,9		223,5	649,8	374,1
	J		6 296,0	4 772,8	4 318,1	2 887,9	1 912,9		198,6	669,5	266,0
	J		6 733,7	4 927,5	3 961,9	2 312,9	2 016,1		221,6	729,5	406,4
	A		6 081,6	3 854,1	3 769,7	2 273,2	2 034,1		176,5	587,6	283,1
	S	27 310,2	6 361,8	5 054,3	5 336,3	2 388,1	1 889,1	5 036,5	207,4	673,6	363,1
	O	26 017,5	6 735,7	4 751,2	4 048,7	2 549,3	1 786,2	4 900,9	197,3	688,6	359,5
	N	26 584,2	6 722,9	4 819,7	4 025,9	2 448,7	1 964,7	5 176,9	200,1	835,3	389,9
		export									
1979	III	47 127,6	15 586,9	7 897,0	6 191,9	3 158,8	2 601,6	9 795,1	289,9	1 323,0	283,3
	IV	53 774,7	17 298,9	9 291,9	7 880,4	3 387,2	3 053,8	10 562,6	313,2	1 507,8	478,9
1980	I	53 514,4	17 386,1	9 172,9	6 133,9	3 452,0	3 298,1	11 456,5	301,1	1 454,1	429,7
	II	53 603,3	17 141,4	9 667,2	6 929,9	3 240,4	3 178,2	11 206,2	351,9	1 463,6	424,4
	III	52 313,6	16 921,9	8 912,2	6 461,9	3 363,3	2 896,5	11 456,9	398,1	1 450,4	452,4
	IV	59 856,1	18 616,9	10 560,2	8 284,7	3 621,9	3 375,9	12 639,4	412,7	1 664,0	680,5
1981	I		18 049,2	10 580,0	6 784,7	3 609,0	3 193,4		377,1	1 752,1	317,7
	II		19 844,2	12 259,0	9 745,3	4 038,8	3 659,1		501,5	1 979,6	652,7
	III		21 025,3	11 637,0	10 296,6	4 243,0	3 662,6		554,0	1 887,0	570,3
1980	J	18 599,2	6 027,3	3 365,4	2 277,7	1 048,0	994,9	4 224,5	127,8	399,1	134,6
	A	15 971,3	5 126,9	2 536,0	2 185,5	1 153,7	760,7	3 426,1	131,3	463,6	187,6
	S	17 779,3	5 775,1	3 013,0	2 103,6	1 149,2	1 095,2	3 827,6	140,5	544,8	130,3
	O	19 426,7	6 411,4	3 429,3	2 071,8	1 198,2	1 092,2	4 331,3	136,9	543,3	212,4
	N	18 457,3	5 764,1	3 164,7	2 459,8	1 113,2	1 077,0	4 079,1	129,7	520,6	149,1
	D	21 911,4	6 446,6	3 952,2	3 711,6	1 309,3	1 163,7	4 320,6	128,8	559,6	319,0
1981	J	17 722,0	5 474,5	2 973,0	2 049,7	1 096,2	968,7	4 460,2	117,6	542,6	39,6
	F	19 025,1	5 910,2	3 532,0	2 538,9	1 148,2	1 027,5	4 093,1	119,9	550,4	104,9
	M		6 669,7	4 072,6	2 196,6	1 374,6	1 189,5		139,7	647,7	172,4
	A		6 750,7	4 086,3	3 244,3	1 250,0	1 225,9		135,3	648,6	197,4
	M		6 465,7	3 860,7	2 739,2	1 275,4	1 186,4		162,1	617,7	197,6
	J		6 644,9	4 302,8	3 701,9	1 514,3	1 230,9		200,0	673,5	256,7
	J		7 813,2	4 263,3	3 643,5	1 514,4	1 249,9		182,0	551,9	202,9
	A		6 115,9	3 545,9	2 853,1	1 294,7	996,8		177,9	643,1	170,5
	S	23 122,9	7 104,1	3 827,2	3 839,2	1 465,0	1 376,6	4 449,6	196,5	667,5	197,1
	O	25 156,0	8 225,3	4 195,6	3 623,9	1 528,6	1 327,4	5 175,3	191,6	659,5	228,9
	N	24 157,5	7 948,4	4 119,3	3 297,1	1 505,7	1 207,2	4 938,0	204,8	772,1	165,1

TRENDS IN EC TRADE
total, intra and extra-EC (EUR 10)

Value in Mio ECU

Period Période	EUR 10	Deutsch- land	France	Italia	Nederland	Belg.Lux	United Kingdom	Ireland	Danmark	Ελλάδα	
INTRA-EC TRADE (EUR 10)		ÉCHANGES INTRA-CE (EUR 10)									
		Trade balance ¹⁾ — Balance commerciale ¹⁾									
1979	III	452,9	457,8	- 561,3	748,2	1 260,5	376,6	- 677,0	- 269,7	- 443,6	- 438,5
	IV	1 019,8	1 032,1	- 776,6	- 86,1	1 582,6	457,8	- 161,1	- 243,3	- 385,6	- 399,9
1980	I	707,0	1 498,6	- 1 349,7	- 956,2	2 571,4	491,7	- 346,0	- 438,4	- 335,7	- 214,7
	II	1 610,2	844,2	- 898,6	- 529,9	2 098,6	858,4	109,5	- 323,8	- 212,7	- 335,5
	III	- 444,5	623,6	- 1 491,6	- 1 442,7	1 522,9	281,3	731,1	- 202,3	- 94,7	- 372,3
	IV	783,2	560,8	- 1 983,3	- 1 345,4	2 483,8	501,8	1 465,4	- 428,1	- 140,4	- 331,5
1981	I		159,8	- 1 676,6	- 1 432,3	3 384,8	- 108,0		- 564,7	- 172,8	- 286,7
	II		1 195,0	- 1 501,2	- 1 421,7	2 915,8	461,0		- 534,4	- 164,8	- 681,5
	III		783,5	- 1 898,2	- 640,9	2 556,0	465,5		- 623,9	- 172,4	- 614,5
1980	J	- 557,1	- 39,2	- 597,4	- 703,3	534,1	309,4	224,5	- 70,7	- 113,0	- 101,5
	A	- 472,9	- 20,8	- 425,2	- 425,9	300,4	- 47,5	348,6	- 93,4	- 2,4	- 106,8
	S	637,5	684,9	- 468,9	- 279,4	650,0	48,8	204,8	- 35,4	- 3,1	- 164,1
	O	453,1	408,2	- 656,6	- 540,4	716,9	224,4	475,0	- 39,0	- 7,4	- 128,0
	N	192,9	129,9	- 622,0	- 403,1	824,5	121,2	424,8	- 133,5	- 19,9	- 128,9
	D	45,0	30,2	- 698,2	- 332,7	748,0	171,0	601,1	- 250,7	- 149,2	- 74,6
1981	J	410,2	- 253,6	- 692,2	- 365,5	1 423,6	- 22,6	553,8	- 182,5	- 4,2	- 46,7
	F	408,1	308,1	- 422,6	- 334,8	903,4	- 85,1	343,1	- 165,4	- 54,0	- 84,6
	M		105,5	- 562,4	- 725,0	1 007,0	13,8		- 219,8	- 104,2	- 154,8
	A		739,1	- 312,0	- 432,4	965,2	79,0		- 183,1	- 63,2	- 258,3
	M		208,7	- 460,3	- 846,7	907,2	120,4		- 151,2	- 130,7	- 226,1
	J		254,0	- 728,3	- 91,8	1 012,3	341,5		- 193,5	0,3	- 196,0
	J		319,8	- 602,3	- 351,7	670,9	252,9		- 242,0	- 69,5	- 189,7
	A		- 131,2	- 503,2	19,9	700,3	- 241,9		- 164,5	- 61,4	- 169,4
	S	619,7	599,2	- 794,4	- 267,0	1 140,2	460,5	15,7	- 214,7	- 64,2	- 255,7
	O	928,8	642,2	- 1 057,8	- 35,6	1 235,2	392,7	195,9	- 134,3	- 64,0	- 245,6
	N	319,8	334,4	- 969,7	- 198,7	1 591,5	325,1	- 222,7	- 226,3	- 85,8	- 228,0
EXTRA-EC TRADE (EUR 10)		COMMERCE EXTRA-CE (EUR 10)									
		Trade balance ¹⁾ — Balance commerciale ¹⁾									
1979	III	- 7 989,0	917,5	- 1 255,4	- 950,4	- 2 143,8	- 1 165,9	- 1 981,9	- 172,9	- 296,4	- 939,7
	IV	10 206,7	614,2	- 1 223,0	- 2 673,1	- 2 658,4	- 1 491,4	- 1 442,0	- 105,0	- 460,5	- 767,4
1980	I	15 390,8	- 491,1	- 3 144,5	- 2 482,2	- 3 126,2	- 2 163,3	- 2 257,9	- 248,2	- 508,5	- 484,3
	II	14 195,1	- 304,1	- 2 840,0	- 3 017,0	- 3 202,1	- 1 839,6	- 2 012,3	- 114,4	- 279,3	- 586,4
	III	12 687,3	- 125,2	- 2 696,8	- 3 600,6	- 2 506,1	- 1 700,2	- 1 046,3	- 115,8	- 237,1	- 659,3
	IV	11 501,2	445,2	- 2 484,0	- 3 090,1	- 3 153,0	- 1 891,1	- 304,9	- 49,8	- 104,1	- 869,5
1981	I		- 367,6	- 2 900,4	- 2 676,1	- 3 207,8	- 2 118,6		- 187,0	- 140,9	2,3
	II		1 205,4	- 1 782,9	- 3 573,7	- 3 350,0	- 1 909,8		- 121,6	- 160,9	- 513,2
	III		1 840,1	- 2 195,7	- 2 755,8	- 2 512,1	- 2 388,9		- 53,8	- 86,6	- 481,9
1980	J	- 3 708,0	37,1	- 846,0	- 771,6	- 1 016,4	- 475,0	- 302,1	- 40,5	- 128,4	- 165,0
	A	- 3 909,8	- 75,4	- 840,7	- 986,9	- 749,9	- 580,8	- 479,4	- 15,0	- 51,3	- 130,4
	S	5 144,6	- 87,9	- 1 010,0	- 1 760,5	- 916,7	- 621,4	- 240,4	- 46,1	- 97,8	- 363,9
	O	4 118,2	211,0	- 974,4	- 1 343,1	- 954,7	- 688,8	- 23,4	0,0	- 57,0	- 287,8
	N	3 894,9	- 27,1	- 903,5	- 825,7	- 1 149,3	- 522,7	- 73,1	- 53,0	- 68,7	- 271,8
	D	3 416,3	326,4	- 609,8	- 757,1	- 1 261,8	- 647,9	- 121,2	- 14,4	- 20,7	- 309,9
1981	J	- 4 489,8	- 139,9	- 1 241,0	- 913,1	- 1 166,3	- 740,3	- 117,4	- 70,3	- 101,5	0,1
	F	- 3 865,3	- 24,4	- 790,4	- 968,6	- 1 137,2	- 673,7	- 213,2	- 70,3	- 14,2	26,5
	M		- 204,7	- 870,2	- 806,0	- 1 026,3	- 684,8		- 44,6	- 46,7	- 24,2
	A		512,7	- 661,6	- 1 345,7	- 1 135,9	- 653,5		- 63,9	- 99,4	- 325,8
	M		354,1	- 655,2	- 1 462,5	- 1 097,5	- 492,4		- 61,4	- 32,0	- 176,5
	J		348,9	- 470,0	- 616,2	- 1 373,6	- 682,0		1,3	4,0	- 9,3
	J		1 079,5	- 664,3	- 318,4	- 798,5	- 766,2		- 39,5	- 177,7	- 203,5
	A		34,2	- 308,2	- 916,6	- 978,6	- 1 037,3		1,4	55,5	- 112,6
	S	- 4 187,3	742,4	- 1 227,1	- 1 497,1	- 923,1	- 512,5	- 587,0	- 11,0	- 6,1	- 166,0
	O	- 861,5	1 489,5	- 555,7	- 424,9	- 1 020,6	- 458,8	274,4	- 5,8	- 29,1	- 130,7
	N	- 2 426,7	1 225,4	- 700,4	- 728,9	- 943,0	- 757,5	- 238,9	4,7	- 63,2	- 224,9

¹⁾ — = Import surplus.

¹⁾ — = Excédent d'importations.

ÉVOLUTION DU COMMERCE DE LA CE
intra-CE (EUR 10) par pays membres

Valeurs en Mio ECU

Trading partners Pays partenaires	Period Période	Importing countries - Pays importateur									
		EUR 10	Deutsch- land	France	Italia	Nederland	Belg.-Lux	United Kingdom	Ireland	Danmark	Ελλάδα
INTRA-EC TRADE (EUR 10) ¹⁾		ÉCHANGES INTRA-CE (EUR 10) ¹⁾									
Deutschland	1979 III	13 868,6		3 281,9	2 257,1	2 843,0	2 239,2	2 209,3	114,9	666,7	256,4
	IV	16 339,8		3 914,4	3 021,8	3 257,2	2 696,7	2 300,7	109,6	759,9	279,4
	1980 I	16 706,1		4 181,1	2 836,5	3 208,9	2 757,5	2 443,2	113,1	735,3	215,1
	II	16 136,5		4 211,3	2 790,6	3 088,7	2 571,4	2 416,2	126,8	657,8	273,7
	III	15 139,4		3 831,6	3 010,5	2 935,2	2 293,0	2 101,9	99,1	620,4	247,8
	IV	16 410,9		4 244,2	3 285,8	3 064,2	2 463,8	2 248,2	147,0	631,6	326,1
	1981 I			4 295,8	2 901,9	2 952,4	2 470,3		146,5	669,5	216,1
	II			4 409,1	3 180,3	3 098,3	2 642,4		169,5	732,3	445,9
	III			4 334,2	3 137,5	3 192,2	2 493,0		153,7	750,6	432,1
	1980 J	5 297,5		1 471,6	1 091,5	922,2	703,8	790,1	34,5	200,1	83,8
	A	4 295,8		924,6	887,1	937,2	671,5	578,7	30,9	196,6	69,2
	S	5 492,6		1 436,1	1 039,4	1 072,9	867,2	724,9	33,4	223,8	94,9
	O	5 756,5		1 514,2	1 045,4	1 127,5	902,3	779,9	36,1	226,5	124,7
	N	5 241,3		1 345,0	1 115,6	965,0	747,5	737,8	41,4	197,1	92,0
	D	5 364,8		1 383,2	1 107,8	967,5	786,3	732,9	68,5	209,2	109,4
	1981 J	4 536,8		1 275,7	850,7	843,7	728,9	578,9	42,1	179,0	37,8
	F	5 359,5		1 454,2	984,4	1 012,4	805,7	764,3	47,1	225,1	66,5
	M			1 565,2	1 063,7	1 095,3	923,4		57,3	265,7	111,4
	A			1 486,8	1 129,9	1 068,3	904,9		57,3	245,5	157,1
	M			1 429,6	1 100,3	993,5	832,3		54,4	245,0	143,5
	J			1 491,2	941,3	1 034,8	883,5		57,6	250,1	144,7
	J			1 567,4	1 145,4	1 117,9	783,2		59,3	237,5	142,0
	A			1 100,4	775,5	936,5	750,9		40,4	235,6	122,8
	S	6 407,8		1 668,2	1 237,6	1 146,4	938,2	921,9	53,2	274,9	167,4
	O	6 626,3		1 785,8	1 155,6	1 213,3	1 018,5	926,1	63,2	294,7	169,2
	N	6 657,4		1 725,3	1 214,5	1 145,0	923,0	1 151,5	69,3	287,2	141,7
	France	1979 III	8 839,4	3 059,4		1 666,2	794,2	1 530,4	1 435,9	83,6	164,7
IV		10 954,0	3 579,5		2 594,8	982,3	1 894,9	1 540,9	76,4	163,4	121,9
1980 I		11 448,3	3 814,1		2 394,3	1 016,4	2 000,0	1 764,4	104,7	145,2	104,5
II		11 107,6	3 787,5		2 429,3	943,5	1 968,9	1 620,9	101,1	145,8	110,7
III		9 743,3	3 212,1		2 388,2	796,5	1 627,1	1 415,0	90,7	114,3	99,3
IV		11 181,9	3 728,1		2 759,3	950,6	1 838,3	1 489,5	99,7	158,5	157,7
1981 I			4 050,6		2 309,8	895,3	1 912,2		114,7	138,8	72,4
II			4 018,3		2 793,2	977,5	1 932,5		122,5	154,6	146,8
III			3 811,1		2 455,3	936,2	1 776,3		129,1	136,6	135,6
1980 J		3 667,5	1 216,6		922,3	275,5	557,6	596,0	28,8	41,4	29,3
A		2 786,1	912,4		729,3	236,5	448,8	362,3	30,8	36,5	29,6
S		3 294,1	1 087,5		747,4	285,1	601,5	465,6	30,6	35,9	40,5
O		3 834,0	1 308,8		841,0	323,2	676,8	540,9	22,8	47,2	73,3
N		3 522,6	1 217,1		897,1	302,7	532,8	456,9	31,3	43,6	41,0
D		3 794,2	1 201,4		1 008,7	327,8	611,4	487,4	46,2	67,7	43,4
1981 J		3 260,5	1 199,6		656,0	252,3	551,5	507,7	40,9	39,2	13,3
F		3 623,2	1 220,6		806,9	308,9	651,4	537,6	31,2	48,5	18,3
M			1 633,8		847,1	333,5	704,5		42,7	50,9	40,7
A			1 307,0		869,8	304,4	654,6		48,1	51,3	54,7
M			1 382,0		960,3	317,2	591,8		36,3	51,7	45,9
J			1 330,1		906,5	366,0	673,0		38,0	50,4	46,0
J			1 430,8		871,5	351,0	566,0		51,2	43,3	44,2
A			1 035,9		709,0	281,6	508,6		43,4	42,9	36,6
S		3 929,2	1 339,4		879,3	302,4	680,6	587,9	34,3	50,0	54,8
O		4 085,7	1 403,3		865,7	347,0	677,6	636,8	33,1	62,9	57,8
N		3 975,8	1 400,9		837,3	329,8	620,8	644,8	33,8	57,8	49,1

¹⁾ On basis of import.¹⁾ Sur la base des importations.

TRENDS IN EC TRADE
intra-EC (EUR 10) by member countries

Value in Mio ECU

Trading partners Pays partenaires	Period Période	Importing countries - Pays importateur											
		EUR 10	Deutsch- land	France	Italia	Nederland	Belg.-Lux	United Kingdom	Ireland	Danmark	Ελλάδα		
INTRA-EC TRADE (EUR 10) ¹¹													
Italia	1979	III	6 576,6	2 562,8	1 850,2		423,1	434,7	1 013,8	39,8	102,2	150,0	
		IV	7 253,0	2 747,9	2 182,2		464,0	486,7	1 033,9	47,0	113,2	178,2	
	1980	I	7 493,5	2 716,0	2 375,6		464,2	500,3	1 039,7	40,8	107,7	124,6	
		II	7 366,8	2 825,9	2 358,1		433,8	480,3	976,3	40,4	106,2	145,9	
		III	6 827,7	2 636,6	2 129,1		427,5	449,8	875,3	32,8	90,3	186,3	
		IV	6 932,6	2 528,4	2 307,5		420,8	419,4	942,6	43,2	80,6	190,1	
	1981	I		2 585,3	2 307,2		430,3	456,1		38,5	74,6	119,4	
		II		2 647,3	2 410,1		388,0	433,1		56,9	92,2	224,6	
		III		2 876,7	2 316,9		458,7	481,3		56,6	88,5	204,0	
	1980	J	2 797,9	1 076,5	939,8		175,3	157,5	357,8	12,0	32,2	46,7	
		A	1 823,1	744,1	458,7		136,6	140,4	230,4	11,5	33,7	67,6	
		S	2 179,4	818,3	731,6		115,6	142,3	267,1	9,1	23,4	71,9	
		O	2 531,5	945,5	841,5		151,3	161,4	329,3	10,6	28,7	63,3	
		N	2 192,4	807,1	716,7		127,8	124,6	306,1	13,4	25,6	71,1	
		D	2 206,7	778,5	749,0		141,9	129,4	306,8	18,9	26,6	55,7	
		1981	J	1 986,9	766,1	659,6		116,1	125,7	264,4	11,9	22,2	20,9
			F	2 324,1	841,2	796,3		163,0	153,2	294,2	11,4	23,4	41,4
			M		979,1	850,9		155,4	176,2		15,0	28,9	56,9
			A		884,1	777,9		113,4	154,2		17,6	29,4	71,5
	M			837,3	725,8		123,8	125,6		20,0	28,6	75,0	
	J			927,1	905,6		150,8	150,6		19,1	33,7	77,9	
	J			1 153,6	902,8		175,4	175,0		27,5	31,6	72,1	
	A			816,3	561,6		153,3	148,8		17,6	29,1	62,0	
	S		2 464,8	906,7	853,4		144,6	151,8	299,6	11,3	27,6	69,8	
	O		2 805,6	999,5	938,0		183,0	181,4	366,3	19,8	37,3	80,3	
	N	2 738,2	957,9	898,3		154,6	165,5	430,2	19,1	34,7	78,0		
	Nederland	1979	III	8 225,7	3 573,3	1 108,6	546,7		1 559,3	1 097,9	64,0	215,7	60,3
IV			9 796,8	4 000,7	1 394,9	724,3		2 120,7	1 183,3	72,8	235,2	64,7	
1980		I	10 606,0	4 204,0	1 519,3	795,4		2 292,8	1 254,8	86,0	338,8	57,5	
		II	10 102,5	4 130,6	1 558,5	724,9		2 033,2	1 244,4	70,1	260,0	80,7	
		III	8 880,7	3 770,1	1 221,4	706,5		1 789,9	1 048,5	59,3	215,2	70,0	
		IV	10 350,0	4 120,6	1 559,0	766,6		2 192,3	1 278,3	69,7	277,1	86,2	
1981		I		4 549,4	1 783,1	758,9		2 293,3		76,9	250,3	50,7	
		II		4 431,8	1 704,0	798,2		2 284,3		93,8	259,6	94,2	
		III		4 369,1	1 543,8	852,9		2 054,7		100,2	295,7	107,8	
1980		J	3 054,8	1 313,2	448,0	272,6		521,5	387,7	20,6	69,6	21,6	
		A	2 655,6	1 129,9	325,4	222,8		553,6	325,5	19,0	59,3	20,1	
		S	3 157,7	1 330,2	448,4	214,9		701,3	338,1	19,3	77,1	28,3	
		O	3 405,1	1 383,8	487,3	241,6		712,4	431,6	20,3	95,7	32,4	
		N	3 343,5	1 328,7	497,0	267,5		710,7	400,4	28,6	85,9	24,7	
		D	3 567,9	1 399,5	573,1	253,3		730,6	470,5	20,5	91,3	29,1	
		1981	J	3 462,8	1 442,6	563,0	250,5		711,2	382,6	23,8	80,1	9,1
F			3 670,0	1 440,9	595,0	244,3		810,1	462,8	23,0	79,8	14,2	
M				1 667,1	624,9	262,5		758,4		30,0	86,9	27,2	
A				1 509,5	554,2	261,0		792,3		30,3	82,1	30,8	
M				1 468,6	559,1	272,0		707,0		31,5	65,0	34,3	
J				1 454,1	590,4	263,2		723,4		31,7	107,7	29,0	
J				1 486,9	570,3	301,3		601,1		35,8	97,9	37,8	
A				1 377,5	426,3	228,7		679,7		30,2	77,4	25,6	
S			3 859,6	1 500,3	547,2	324,2		792,3	495,0	34,0	122,1	44,5	
O			4 259,6	1 711,0	633,0	299,7		897,2	524,6	34,4	114,6	45,1	
N		4 199,3	1 734,1	659,0	345,6		753,6	547,6	35,8	80,8	42,8		

¹¹ On basis of import.

ÉVOLUTION DU COMMERCE DE LA CE
intra-CE (EUR 10) par pays membres

Valeurs en Mio ECU

Trading partners Pays partenaires	Period Période	Importing countries - Pays importateur										
		EUR 10	Deutsch- land	France	Italia	Nederland	Belg.-Lux	United Kingdom	Ireland	Danmark	Ελλάδα	
ÉCHANGES INTRA-CE (EUR 10) ¹⁾												
Belg.-Lux.	1979	III	6 907,3	2 285,9	1 691,4	431,5	1 434,3		846,3	39,4	141,1	37,4
		IV	8 204,5	2 522,9	2 198,6	624,3	1 670,0		967,0	38,9	132,3	50,5
	1980	I	8 862,6	2 616,7	2 469,0	668,8	1 627,0		1 237,4	36,1	143,9	31,8
		II	8 644,9	2 723,8	2 209,5	622,0	1 744,5		1 128,2	46,6	129,6	40,7
		III	7 250,4	2 259,9	1 863,4	612,2	1 488,9		832,3	38,8	115,7	39,1
		IV	8 032,8	2 361,6	2 399,9	650,3	1 588,9		840,9	39,4	113,8	37,9
	1981	I		2 387,9	2 252,4	570,4	1 432,1			45,5	143,2	28,7
		II		2 475,1	2 252,8	662,6	1 680,8			55,7	143,9	57,1
		III		2 494,0	2 086,2	590,0	1 602,5			47,0	144,7	62,9
	1980	J	2 581,2	820,0	680,8	242,0	482,3		288,7	12,9	39,4	15,1
		A	2 032,5	660,0	421,4	179,0	471,4		236,0	15,2	40,3	9,2
		S	2 602,5	782,8	761,7	194,0	507,6		295,1	10,3	36,2	14,8
		O	2 822,0	860,2	846,2	198,2	570,7		286,2	12,7	33,7	14,0
		N	2 586,7	741,4	759,3	224,3	510,6		297,7	12,5	29,7	11,1
		D	2 661,4	763,3	792,3	224,2	563,0		241,6	14,2	49,9	12,8
		J	2 308,6	719,1	723,8	162,1	357,3		277,6	18,6	45,0	5,2
		F	2 561,3	742,6	733,9	186,4	510,7		319,0	11,7	46,1	10,9
	1981	M		927,7	794,6	220,0	565,6			15,2	51,9	12,6
		A		827,4	754,3	214,1	556,8			25,5	40,0	19,2
		M		789,6	705,1	240,9	523,2			17,3	52,8	17,4
		J		859,5	793,0	205,4	603,1			12,8	49,2	20,5
		J		853,0	700,8	226,5	491,1			16,4	51,9	19,9
		A		723,7	515,0	133,3	508,6			16,2	49,2	16,0
		S	3 137,6	917,0	871,4	231,5	610,7		415,9	14,4	49,6	27,0
		O	3 189,0	977,1	869,5	232,0	676,7		346,1	21,6	46,2	19,7
	N	3 172,4	919,4	833,2	247,0	575,7		507,0	23,0	44,5	22,5	
	United Kingdom	1979	III	6 605,0	1 902,7	1 066,8	503,4	992,6	613,9		995,9	423,3
IV			7 513,4	2 074,7	1 336,7	726,2	1 099,1	690,7		1 051,5	434,3	100,1
1980		I	8 001,8	2 201,2	1 368,8	787,6	1 115,0	806,5		1 134,4	458,7	64,7
		II	7 788,3	2 250,2	1 330,4	755,2	1 123,5	771,6		1 042,2	414,0	101,2
		III	7 531,7	2 240,0	1 220,3	767,8	1 159,4	648,1		1 046,3	358,3	91,5
		IV	8 518,8	2 470,8	1 488,7	871,4	1 123,6	823,0		1 193,5	457,4	90,3
1981		I		2 595,1	1 442,7	733,5	1 211,2	963,0		1 196,3	539,8	71,5
		II		2 453,1	1 454,1	821,4	1 321,6	765,7		1 245,8	441,5	131,4
		III		2 745,3	1 498,8	794,7	1 174,4	845,9		1 358,5	380,1	77,6
1980		J	2 708,5	833,3	433,0	278,5	396,0	215,0		381,4	134,9	36,5
		A	2 208,0	664,5	336,8	215,2	405,1	167,8		300,8	88,5	29,3
		S	2 643,9	743,1	450,7	276,9	400,5	250,4		362,4	134,2	25,7
		O	2 787,2	798,2	509,0	269,1	404,3	266,0		369,1	143,8	27,8
		N	2 815,0	877,9	464,9	260,9	365,2	280,7		409,5	123,6	32,4
		D	2 966,8	794,0	513,0	337,3	424,6	264,5		412,4	190,9	30,1
		J	2 765,9	886,7	410,3	245,2	357,4	310,7		375,8	171,5	8,3
1981		F	2 875,7	821,1	527,1	250,1	407,5	316,7		387,0	153,3	13,0
		M		887,0	505,0	237,4	468,6	332,7		433,3	203,2	50,1
		A		800,1	465,3	265,4	484,4	261,0		357,9	129,4	39,1
		M		759,7	489,6	276,4	446,3	242,6		431,5	197,0	35,9
		J		893,2	498,5	277,7	429,2	257,0		454,3	115,0	56,1
		J		897,8	510,3	293,0	443,5	265,4		483,9	107,2	27,2
		A		835,3	395,7	180,4	434,7	241,8		372,5	119,3	18,2
		S	3 334,6	1 013,8	593,6	322,4	384,7	332,2		501,8	153,9	32,2
		O	3 169,1	995,0	558,8	282,1	423,7	272,9		465,5	145,3	25,9
		N	3 300,4	1 018,2	591,9	261,2	452,8	289,1		494,0	164,6	28,7

¹⁾ Sur la base des importations.

TRENDS IN TRADE
intra-EC (EUR 10) by member countries

Value in Mio ECU

Trading partners Pays partenaires	Period Période	Importing countries - Pays importateur										
		EUR 10	Deutsch- land	France	Italia	Nederland	Belg.-Lux	United Kingdom	Ireland	Danmark	Ελλάδα	
INTRA-EC TRADE (EUR 10) ¹⁾												
Ireland	1979	III	1 049,5	118,5	119,6	29,7	76,4	59,6	630,6		7,2	7,9
		IV	1 155,1	127,8	134,3	47,0	51,3	44,8	726,8		9,2	13,9
	1980	I	1 083,8	135,9	136,0	37,8	56,6	38,1	665,3		10,1	2,0
		II	1 200,0	150,5	125,6	43,4	83,5	60,9	715,5		10,0	10,5
		III	1 197,8	151,1	136,3	50,3	71,7	42,9	728,5		8,4	8,8
		IV	1 295,0	161,9	153,7	58,3	73,4	45,6	783,3		12,5	6,3
	1981	I		159,7	135,0	40,2	72,4	47,5			9,0	3,6
		II		164,7	150,7	50,2	94,9	48,1			12,0	8,0
		III		170,2	152,2	52,1	108,3	52,0			12,2	7,3
	1980	J	423,4	61,6	44,4	19,7	28,8	12,3	251,9		2,3	2,3
		A	335,3	37,1	39,6	13,5	21,7	15,4	199,8		2,9	5,4
		S	443,1	52,4	52,3	17,0	21,2	14,8	281,1		3,2	1,1
		O	461,1	57,9	55,9	19,5	26,9	13,0	281,6		5,1	1,1
		N	413,0	48,3	43,3	14,5	20,8	13,5	266,8		2,8	3,0
		D	427,0	55,5	54,3	23,9	25,8	18,8	242,1		4,5	2,2
		J	366,5	49,7	41,3	12,2	21,9	12,8	226,1		2,0	0,4
	1981	F	404,6	55,2	46,5	14,8	24,5	14,3	244,7		3,3	1,3
		M		54,7	47,1	13,2	25,9	20,3			3,7	1,9
		A		53,6	48,3	14,5	26,9	13,5			3,4	2,0
		M		53,4	44,0	17,9	24,5	11,3			4,7	3,6
		J		57,8	58,3	17,6	43,4	23,1			3,9	2,4
		J		63,3	61,7	17,8	47,2	18,5			5,3	2,2
		A		43,2	39,7	12,7	31,7	16,2			3,6	1,4
		S	492,3	63,7	50,8	21,6	29,4	16,1	303,7		3,4	3,8
		O	507,7	69,2	55,6	16,2	25,1	16,0	319,1		4,3	2,2
		N	492,3	57,1	51,1	21,1	21,2	13,6	322,0		4,2	2,0
	Danmark	1979	III	1 314,5	454,2	118,6	150,7	105,9	46,0	417,5	11,8	
IV			1 520,4	564,9	146,8	145,0	126,9	52,8	456,4	14,2		13,4
1980		I	1 588,7	609,9	169,2	161,0	112,6	56,3	449,7	15,6		7,3
		II	1 513,8	545,7	156,4	144,0	128,8	57,0	461,8	13,2		6,9
		III	1 478,2	535,3	141,6	161,4	122,5	53,6	441,8	11,5		10,4
		IV	1 639,6	635,8	168,4	164,4	116,2	66,4	455,8	11,5		21,1
1981		I		557,1	182,5	154,8	124,9	59,2		15,0		9,2
		II		600,0	165,8	149,4	113,9	60,5		18,5		26,5
		III		564,1	158,6	176,0	142,7	57,2		20,0		28,6
1980		J	453,3	164,9	45,8	43,5	36,5	14,5	137,8	5,5		4,8
		A	463,4	167,7	36,2	63,4	40,6	17,4	133,2	3,1		1,9
		S	565,6	203,0	59,6	54,9	49,7	21,0	170,8	2,9		3,7
		O	562,7	229,2	57,3	47,4	40,5	22,9	153,2	3,3		9,0
		N	530,9	199,4	54,5	57,3	38,7	21,5	152,1	4,4		3,1
		D	547,2	207,7	56,4	59,4	38,3	21,2	151,2	3,8		9,1
		J	495,5	162,5	52,1	56,2	39,2	17,2	162,2	4,6		1,6
1981		F	522,6	190,8	60,1	44,0	42,8	19,9	157,7	4,8		2,5
		M		203,8	70,3	54,7	42,9	21,6		5,6		5,1
		A		215,1	53,1	52,6	34,6	21,5		5,9		10,8
		M		203,7	51,0	46,9	38,0	18,1		6,9		7,0
		J		181,6	61,8	49,8	41,4	20,9		5,7		8,7
		J		181,7	49,7	60,5	50,2	16,7		7,9		9,9
		A		183,4	40,8	46,7	40,2	16,6		5,2		8,5
		S	616,6	198,6	68,2	68,9	52,4	23,7	187,9	6,7		10,3
		O	630,2	247,5	69,5	50,0	43,8	19,9	181,6	6,2		11,7
		N	641,7	242,8	63,0	64,6	39,4	20,8	191,2	8,4		11,4

¹⁾ On basis of import.

ÉVOLUTION DU COMMERCE DE LA CE
intra CE (EUR 10) par pays membres

Valeurs en Mio ECU

Trading partners Pays partenaires	Period Période	Importing countries - Pays importateur									
		EUR 10	Deutsch- land	France	Italia	Nederland	Belg.-Lux	United Kingdom	Ireland	Danmark	Ελλάδα
ÉCHANGES INTRA-CE (EUR 10)											
Ελλάδα	1979	III	566,9	253,4	65,2	104,0	52,1	17,0	67,7	1,4	5,9
		IV	607,3	248,7	87,4	114,4	56,8	18,7	71,7	2,6	7,1
	1980	I	574,2	246,1	70,2	104,7	78,7	17,7	49,1	0,9	6,8
		II	546,3	258,5	72,3	99,1	40,0	15,7	53,0	1,8	5,7
		III	565,8	295,7	70,3	72,8	48,4	15,0	55,6	1,6	6,4
		IV	605,7	285,5	109,2	73,8	48,9	30,2	47,9	1,7	8,5
	1981	I		265,3	145,4	65,4	33,5	17,4		1,0	7,3
		II		278,0	161,1	106,1	51,0	14,0		0,9	7,7
		III		306,6	101,8	99,8	44,4	14,1		2,3	7,2
	1980	J	211,3	109,3	24,1	30,9	19,8	4,2	20,5	0,6	1,8
		A	166,0	89,0	17,4	22,2	13,2	5,6	16,0	0,5	2,2
		S	189,1	97,3	28,7	20,5	15,3	5,1	19,1	0,5	2,4
		O	214,7	108,8	35,6	22,0	17,4	10,8	17,5	0,1	2,5
		N	189,5	82,0	44,6	19,3	19,0	6,5	15,3	0,5	2,3
		D	199,0	94,4	28,6	32,7	11,3	12,5	14,7	1,1	3,7
		1981	J	188,8	81,0	52,0	26,6	10,3	6,0	10,0	0,4
	1981	F	168,7	81,4	24,9	25,8	10,8	5,9	17,3	0,2	2,3
		M		103,0	68,4	13,1	12,3	5,5		0,4	2,6
		A		87,9	51,5	27,7	15,4	5,0		0,2	2,6
		M		78,8	45,7	43,0	21,7	4,0		0,3	2,3
		J		111,4	63,9	34,8	16,6	4,7		0,4	2,7
		J		116,0	41,5	24,0	13,9	3,8		0,4	2,3
		A		87,6	18,1	35,7	23,2	4,1		1,0	2,2
		S	236,8	103,2	42,1	40,3	14,7	5,5	27,5	0,9	2,7
		O	239,0	115,4	39,8	39,3	11,3	6,2	23,2	0,4	3,5
		N	209,3	102,4	31,6	33,1	13,8	5,3	18,8	0,5	3,8

1) Sur la base des importations

TRENDS IN EC TRADE
major areas

Value in Mio ECU

Period Période	EUR 10	Deutsch- land	France	Italia	Nederland	Belg.Lux	United Kingdom	Ireland	Danmark	Ελλάδα	
CLASS 1 COUNTRIES											
PAYS DE LA CLASSE 1											
import											
1979	III	26 962,5	7 285,0	3 560,8	2 778,2	2 258,1	1 918,4	7 374,4	278,2	1 063,4	446,0
	IV	31 734,5	8 674,1	4 306,7	3 931,2	2 541,7	2 452,0	7 601,6	286,1	1 354,2	586,7
1980	I	33 866,4	9 246,9	4 868,8	3 323,1	2 699,3	2 899,2	8 221,5	341,2	1 400,3	432,9
	II	33 798,5	9 075,3	5 063,3	3 746,1	2 776,2	2 617,4	8 600,2	296,1	1 157,0	466,9
	III	31 291,7	8 676,1	4 379,7	3 735,0	2 482,5	2 464,2	7 617,6	329,7	1 154,1	452,8
	IV	35 068,1	9 480,4	5 255,1	4 219,9	2 790,9	2 838,2	8 199,0	320,5	1 319,2	645,0
1981	I		9 658,8	5 291,6	3 308,6	2 867,7	2 841,3		396,5	1 376,9	166,0
	II		10 043,3	5 760,7	4 827,0	3 148,1	3 194,8		466,4	1 593,1	349,5
	III		9 706,1	5 220,8	4 342,0	2 773,5	2 864,8		507,3	1 425,5	437,7
1980	J	11 127,2	3 098,7	1 645,2	1 303,3	847,6	812,0	2 813,9	113,2	338,5	155,0
	A	9 204,4	2 621,7	1 124,4	1 065,3	812,4	714,8	2 309,4	97,8	348,0	110,8
	S	10 875,7	2 961,1	1 611,2	1 377,8	827,0	886,7	2 459,5	109,5	455,8	187,1
	O	11 849,3	3 272,8	1 791,6	1 218,0	965,8	1 004,4	2 818,2	103,7	442,1	232,9
	N	11 108,0	3 089,7	1 652,0	1 297,8	833,3	832,1	2 634,8	120,0	427,8	220,5
	D	11 904,7	3 116,5	1 806,5	1 550,6 ¹	967,8	954,0	2 774,6	95,7	447,3	191,6
1981	J	10 672,6	2 847,8	1 535,7	1 052,8	906,1	844,1	2 873,7	125,7	461,2	25,7
	F	11 071,2	3 075,1	1 744,6	1 107,7	897,8	934,7	2 721,2	130,8	402,6	56,8
	M		3 741,5	2 010,3	1 150,4	1 063,9	1 044,8		139,0	520,4	83,2
	A		3 388,2	1 922,8	1 477,2	984,7	1 057,3		140,9	562,7	113,2
	M		3 233,5	1 838,7	1 589,6	1 058,1	988,0		167,0	512,5	111,8
	J		3 427,0	1 995,9	1 528,2	1 104,2	1 119,1		157,0	475,3	124,0
	J		3 560,0	1 803,5	1 438,7	915,4	970,0		189,0	507,9	121,3
	A		2 891,9	1 365,8	1 102,4	860,1	947,4		146,6	405,9	118,1
	S	13 290,3	3 244,5	2 053,3	1 869,7	978,0	910,6	3 362,2	169,9	503,2	198,9
	O	13 171,0	3 833,7	1 868,5	1 557,0	970,2	918,6	3 214,3	158,4	510,9	139,3
	N	13 391,4	3 619,0	1 891,0	1 516,6	976,7	1 016,2	3 383,8	168,7	665,1	154,2
export											
1979	III	24 696,6	9 051,4	3 222,3	2 914,0	1 484,6	1 325,8	5 527,1	160,1	939,7	71,5
	IV	28 327,9	10 273,5	3 761,0	3 643,1	1 600,5	1 564,8	6 107,1	174,5	1 056,6	146,9
1980	I	28 977,1	10 596,9	3 818,1	2 898,7	1 667,1	1 758,9	6 753,7	182,4	1 067,5	116,9
	II	28 279,0	10 461,2	4 018,2	3 085,3	1 620,6	1 633,2	6 117,2	189,0	1 041,2	113,3
	III	27 026,1	9 921,2	3 623,6	2 864,0	1 578,6	1 451,2	6 288,1	195,9	1 018,2	85,2
	IV	31 057,5	10 906,9	4 352,9	3 621,7	1 773,1	1 703,7	7 165,4	218,7	1 171,2	143,9
1981	I		10 458,1	4 261,0	2 965,7	1 640,4	1 623,3		202,5	1 244,4	77,6
	II		11 333,5	4 976,0	3 918,0	1 873,8	1 874,4		251,9	1 329,5	216,7
	III		11 823,1	4 643,9	4 055,5	2 039,7	1 844,5		281,2	1 276,7	111,6
1980	J	9 695,2	3 566,5	1 419,9	1 020,8	473,4	497,1	2 357,7	61,0	260,9	37,8
	A	8 026,8	2 928,6	931,8	928,2	540,0	396,5	1 872,9	62,9	346,5	19,4
	S	9 301,7	3 432,6	1 272,8	938,6	555,9	536,7	2 072,0	73,3	391,6	28,1
	O	10 341,8	3 822,2	1 477,0	950,3	569,6	556,2	2 447,4	69,8	384,2	65,1
	N	9 788,3	3 374,6	1 312,0	1 136,7	561,4	566,6	2 359,0	74,7	375,3	28,0
	D	10 899,5	3 705,8	1 558,6	1 521,2	641,6	563,9	2 399,5	73,4	384,6	50,9
1981	J	8 960,2	3 099,7	1 209,8	896,9	488,1	471,2	2 369,3	57,9	357,6	9,7
	F	9 920,1	3 461,8	1 451,5	1 098,2	550,8	533,5	2 318,6	66,9	414,4	24,3
	M		3 900,1	1 598,8	970,4	607,4	616,3		77,8	466,1	43,3
	A		3 842,2	1 704,0	1 304,2	582,4	603,7		73,9	442,2	61,8
	M		3 741,1	1 538,3	1 148,7	585,6	623,6		88,6	420,2	51,8
	J		3 758,9	1 730,4	1 435,1	706,2	640,5		89,5	447,4	102,6
	J		4 233,0	1 692,8	1 366,7	680,4	589,4		97,9	358,0	45,0
	A		3 433,9	1 361,1	1 140,1	657,3	480,1		84,1	420,3	26,4
	S	12 043,4	4 159,8	1 590,3	1 575,3	726,7	746,2	2 622,4	98,8	483,8	40,2
	O	13 013,8	4 699,2	1 827,4	1 436,2	804,0	695,3	2 894,0	110,5	475,4	71,8
	N	12 433,3	4 501,0	1 741,8	1 476,9	788,5	589,1	2 689,5	125,3	476,1	45,1

ÉVOLUTION DU COMMERCE DE LA CE
avec les principales zones

Valeurs en Mio ECU

Period Période		EUR 10	Deutsch- land	France	Italia	Nederland	Belg.Lux	United Kingdom	Ireland	Danmark	Ελλάδα
EFTA			AELE								
			import								
1979	III	9 870,8	3 345,4	1 018,0	872,3	656,4	535,7	2 480,7	79,3	782,3	100,7
	IV	11 954,3	3 743,8	1 310,8	1 277,8	737,2	562,5	3 154,1	77,2	959,3	131,7
1980	I	12 462,0	4 170,5	1 453,5	1 066,9	852,0	641,3	2 987,1	82,6	1 010,1	99,0
	II	11 912,2	4 007,7	1 311,7	1 127,0	858,7	628,7	2 991,7	67,9	774,6	144,1
	III	11 274,8	3 880,1	1 290,4	1 153,0	778,7	640,6	2 586,4	77,5	764,7	103,4
	IV	13 112,2	4 274,8	1 527,9	1 418,3	947,9	843,2	2 986,2	79,2	916,1	118,7
1981	I		4 212,2	1 441,8	1 064,9	786,3	831,1		80,9	957,3	38,0
	II		4 381,8	1 598,6	1 552,4	961,7	894,9		91,8	929,8	86,3
	III		4 318,7	1 375,9	1 346,2	854,2	976,4		91,4	888,7	130,9
1980	J	3 959,9	1 330,3	498,6	418,6	265,5	215,0	933,6	31,8	220,6	45,9
	A	3 255,6	1 159,1	303,8	284,8	250,9	187,3	803,3	20,5	224,6	21,2
	S	4 028,1	1 392,7	488,2	452,5	262,9	228,5	829,1	25,5	312,4	36,3
	O	4 501,1	1 511,4	518,0	415,1	319,6	304,2	1 063,8	27,6	300,1	41,3
	N	4 078,7	1 345,6	459,6	442,1	276,5	244,2	948,7	27,7	296,9	37,5
	D	4 387,7	1 413,3	548,5	424,3	347,0	278,5	996,5	23,5	316,1	40,0
1981	J	3 934,4	1 219,0	395,7	330,7	242,9	265,2	1 126,2	24,8	323,4	6,6
	F	4 005,3	1 343,3	502,9	348,1	242,2	272,1	983,0	24,1	279,2	10,3
	M		1 652,6	542,8	387,5	301,2	290,7		31,8	358,3	21,0
	A		1 503,1	530,0	444,3	280,1	306,6		28,8	313,5	25,4
	M		1 393,0	516,4	437,1	359,1	274,5		31,0	309,2	22,0
	J		1 488,1	551,1	459,4	322,1	309,9		31,7	286,9	38,7
	J		1 569,7	520,2	459,1	317,4	345,0		32,1	296,2	27,3
	A		1 160,8	300,7	316,4	213,2	321,9		25,7	250,3	30,2
	S	5 067,0	1 586,6	555,7	634,2	305,2	302,1	1 239,9	33,5	336,2	73,7
	O	4 908,9	1 755,1	543,5	564,1	261,7	280,7	1 108,3	32,7	318,8	43,9
	N	4 920,5	1 644,6	563,2	558,4	277,9	296,4	1 184,2	34,9	315,4	45,5
			export								
1979	III	11 589,2	4 778,4	1 306,8	1 150,7	760,2	688,7	2 182,2	43,4	660,6	18,3
	IV	13 859,8	5 597,0	1 523,6	1 449,9	893,8	848,0	2 705,4	47,1	772,7	22,3
1980	I	14 714,7	5 915,2	1 672,3	1 288,7	972,1	951,9	3 041,2	55,8	788,7	14,4
	II	13 854,3	5 721,8	1 699,9	1 362,3	893,7	921,5	2 420,9	58,6	756,9	18,7
	III	13 546,2	5 662,9	1 542,3	1 273,8	826,5	827,4	2 628,7	51,7	713,9	19,0
	IV	15 007,7	6 072,2	1 814,0	1 478,4	960,4	950,5	2 835,7	60,3	802,6	33,5
1981	I		5 752,9	1 746,1	1 237,1	847,6	840,2		60,7	850,6	11,5
	II		5 921,0	1 938,0	1 520,0	893,8	920,4		67,6	879,5	17,4
	III		6 214,2	1 699,6	1 484,0	912,9	825,8		68,0	815,1	22,5
1980	J	4 705,7	1 925,4	580,0	439,0	250,2	282,5	1 034,4	17,7	169,2	7,4
	A	4 060,4	1 731,6	391,8	386,0	262,7	238,5	776,7	14,2	253,9	4,9
	S	4 786,0	2 008,0	570,8	460,5	309,7	299,6	831,0	19,6	280,2	6,8
	O	5 053,9	2 196,5	616,3	422,5	303,5	295,8	913,0	19,1	272,2	15,0
	N	4 870,1	1 926,2	537,0	496,3	315,4	331,5	959,6	21,2	274,0	8,9
	D	5 055,4	1 946,3	658,9	554,6	341,4	315,9	967,8	19,8	240,9	9,6
1981	J	4 334,1	1 673,4	476,3	376,8	257,8	240,6	1 042,1	16,2	248,6	2,4
	F	4 810,3	1 956,8	604,9	433,3	288,4	278,0	948,4	18,8	277,4	4,3
	M		2 124,3	664,4	426,7	307,4	320,0		25,7	321,4	4,8
	A		2 046,2	676,6	512,0	293,2	275,3		21,3	289,8	4,7
	M		1 976,7	576,2	450,2	284,3	311,9		23,3	287,3	4,1
	J		1 900,7	684,5	538,5	316,6	329,7		23,1	296,2	8,6
	J		2 126,6	615,9	514,6	303,0	234,8		21,7	199,1	7,0
	A		1 868,2	452,5	412,3	273,6	231,0		20,8	289,5	8,1
	S	5 316,4	2 220,6	631,5	575,0	359,7	350,2	829,5	25,6	316,9	7,4
	O	5 653,2	2 430,8	662,1	529,8	409,0	341,9	928,1	24,7	315,2	11,5
	N	5 597,8	2 381,2	666,4	567,0	439,8	270,0	917,8	27,4	322,3	5,8

TRENDS IN EC TRADE
 major areas

Value in Mio ECU

Period Période	EUR 10	Deutsch- land	France	Italia	Nederland	Belg.Lux	United Kingdom	Ireland	Danmark	Ελλάδα	
UNITED STATES						ÉTATS-UNIS					
import											
1979	III	8 445,1	1 738,0	1 235,4	891,0	1 013,0	633,8	2 594,9	126,1	138,5	74,5
	IV	9 569,1	2 188,3	1 421,3	1 140,2	1 181,6	867,8	2 302,7	121,0	214,9	131,3
1980	I	11 139,3	2 561,4	1 748,6	1 083,5	1 237,1	1 163,9	2 834,0	167,4	237,1	53,1
	II	11 616,2	2 533,0	1 923,6	1 293,7	1 265,9	954,9	3 199,7	148,0	218,4	79,0
	III	10 187,3	2 227,1	1 528,7	1 307,1	1 137,3	896,4	2 626,1	157,8	218,9	87,9
	IV	10 926,2	2 402,6	1 720,0	1 311,2	1 226,4	967,3	2 777,3	153,6	239,3	128,5
1981	I		2 630,8	1 937,3	977,9	1 381,2	954,8		210,7	260,7	56,1
	II		2 767,0	2 062,5	1 536,6	1 486,0	1 135,5		242,6	435,9	117,3
	III		2 559,9	1 981,6	1 522,7	1 262,1	942,0		276,7	283,3	126,3
1980	J	3 636,8	856,0	578,2	413,8	394,6	298,3	958,6	47,2	60,6	29,4
	A	3 044,4	674,5	409,4	408,1	375,5	246,3	786,0	48,0	72,5	24,1
	S	3 467,1	699,3	541,7	487,7	371,5	321,5	874,5	54,2	82,3	34,4
	O	3 684,4	814,7	615,2	358,3	427,2	352,5	953,7	47,8	83,5	31,5
	N	3 328,2	767,4	516,7	356,2	352,0	258,8	886,9	57,6	78,5	54,2
	D	3 868,6	824,2	588,1	594,6	427,4	333,2	932,3	47,9	78,2	42,7
1981	J	3 452,8	767,3	537,3	315,4	425,9	307,5	949,8	63,4	80,6	5,6
	F	3 732,9	851,5	647,5	325,3	445,5	321,0	970,6	71,9	76,2	23,3
	M		1 013,4	752,0	338,4	509,7	316,2		75,0	106,0	27,0
	A		892,6	695,7	455,9	481,2	376,3		71,2	174,1	37,1
	M		950,1	679,6	530,5	494,2	360,3		88,3	133,2	50,5
	J		925,8	686,1	543,2	509,9	376,0		82,7	113,8	29,6
	J		914,2	598,9	449,4	392,1	296,1		106,8	107,4	39,7
	A		837,5	564,5	409,0	431,2	308,2		82,8	73,7	38,3
	S	4 388,9	804,0	819,1	666,8	437,6	316,0	1 110,2	87,1	99,7	48,4
	O	4 311,3	1 024,3	630,0	528,5	480,1	357,4	1 064,9	85,5	107,4	33,1
	N	4 156,9	875,6	603,2	469,5	484,8	333,6	1 089,8	94,6	175,9	30,0
export											
1979	III	6 120,4	1 959,9	832,8	805,6	341,2	373,3	1 598,9	63,7	120,8	24,1
	IV	7 007,1	2 254,9	962,4	997,3	311,3	413,1	1 782,7	71,2	136,3	78,0
1980	I	6 806,3	2 267,6	861,6	695,7	294,1	480,7	1 912,1	73,4	125,1	47,9
	II	6 533,5	2 223,1	900,6	706,5	300,8	363,6	1 788,4	70,8	122,8	56,9
	III	6 061,9	1 853,3	806,5	689,2	346,6	323,4	1 785,1	85,7	136,0	36,0
	IV	7 421,0	2 164,7	975,0	889,0	393,7	388,3	2 264,6	90,6	184,9	70,2
1981	I		2 123,2	952,2	761,5	345,5	408,1		76,9	169,2	37,3
	II		2 442,8	1 234,4	1 093,4	485,3	510,0		103,0	187,5	162,1
	III		2 582,1	1 278,9	1 266,2	605,5	587,3		111,5	204,6	45,5
1980	J	2 241,0	755,5	321,2	248,7	88,9	108,0	639,6	23,0	36,3	19,8
	A	1 762,2	468,7	213,3	254,7	146,2	82,0	518,2	31,7	42,7	4,8
	S	2 050,1	632,2	272,2	191,0	109,1	123,6	626,6	31,4	52,4	11,4
	O	2 458,1	732,0	313,9	205,8	126,5	140,3	817,2	28,9	53,0	40,6
	N	2 321,4	652,0	334,6	277,9	115,8	130,3	722,6	32,3	45,4	10,6
	D	2 647,8	778,8	325,3	402,9	150,9	113,9	744,9	29,0	83,0	19,0
1981	J	2 143,6	666,8	284,6	222,3	96,5	133,7	667,2	24,6	43,2	4,7
	F	2 375,0	670,9	306,8	304,1	112,7	128,8	755,5	25,7	59,3	11,2
	M		786,2	360,7	235,2	136,3	145,1		26,6	65,5	21,3
	A		806,0	394,1	369,8	142,9	179,0		31,4	58,9	43,0
	M		785,0	391,9	313,3	138,6	170,6		36,7	57,0	38,0
	J		854,6	446,9	405,0	203,9	159,6		35,0	66,4	80,8
	J		959,5	462,9	411,0	192,5	208,1		43,1	59,2	21,0
	A		709,8	409,5	355,3	216,1	142,9		28,5	63,7	7,3
	S	3 466,7	914,7	406,6	503,6	198,0	218,0	1 087,3	39,5	82,0	17,0
	O	3 843,0	1 119,1	580,6	447,4	214,9	207,5	1 109,6	49,5	77,3	37,2
	N	3 487,7	1 016,0	504,9	475,6	194,6	190,3	960,9	47,0	74,9	23,4

ÉVOLUTION DU COMMERCE DE LA CE
avec les principales zones

Valeurs en Mio ECU

Period Période		EUR 10	Deutsch- land	France	Italia	Nederland	Belg.Lux	United Kingdom	Ireland	Danmark	Ελλάδα
CLASS 2 COUNTRIES											
PAYS DE LA CLASSE 2											
import											
1979	III	23 079,7	5 640,5	4 833,8	3 524,0	2 631,7	1 610,8	3 730,5	130,9	362,5	615,0
	IV	26 428,6	6 023,0	5 370,9	5 564,8	3 045,5	1 798,2	3 614,4	87,1	402,6	522,2
1980	I	29 896,1	7 016,1	6 584,8	4 442,0	3 534,2	2 234,4	4 787,4	177,1	376,6	371,8
	II	28 799,5	6 662,6	6 514,4	5 149,2	3 277,8	2 106,4	4 151,3	143,4	356,3	438,2
	III	28 109,0	6 671,7	6 255,1	5 179,6	2 969,2	1 814,1	4 166,4	156,0	343,2	553,8
	IV	30 016,3	6 813,1	6 709,9	5 972,6	3 231,2	2 007,7	4 137,4	121,9	274,4	748,2
1981	I		7 121,7	7 265,0	5 229,9	3 435,2	2 156,3		143,8	393,3	103,0
	II		6 958,2	7 332,9	7 403,2	3 537,4	2 065,6		128,9	383,0	603,3
	III		7 391,7	7 320,9	7 381,1	3 450,6	2 796,8		73,3	366,3	508,8
1980	J	9 309,7	2 291,2	2 257,1	1 408,4	1 086,9	552,9	1 449,9	46,8	108,8	107,7
	A	9 060,2	2 081,2	1 979,8	1 796,2	957,0	542,4	1 363,1	38,9	124,9	176,7
	S	9 932,1	2 301,9	2 019,6	1 986,6	1 084,3	703,0	1 381,4	69,9	116,1	269,4
	O	9 769,5	2 320,7	2 283,7	1 813,1	1 024,6	635,4	1 344,6	27,3	106,1	214,1
	N	9 157,4	2 116,3	2 002,2	1 602,0	1 177,9	628,6	1 329,8	55,0	101,4	144,2
	D	11 297,2	2 364,1	2 420,5	2 513,3	1 335,0	721,9	1 438,4	40,8	73,3	390,0
1981	J	9 650,1	2 154,9	2 327,2	1 574,9	1 178,2	746,2	1 478,5	52,2	131,5	6,5
	F	10 335,0	2 409,6	2 312,4	2 116,5	1 213,2	661,6	1 423,6	53,3	135,7	9,2
	M		2 558,0	2 625,0	1 547,8	1 176,5	739,6		37,5	129,3	86,9
	A		2 315,9	2 544,7	2 772,1	1 192,6	686,5		47,4	124,8	319,8
	M		2 357,8	2 318,7	2 216,2	1 081,2	611,7		48,5	94,5	178,0
	J		2 285,3	2 468,3	2 379,5	1 515,2	702,2		32,9	135,9	103,8
	J		2 474,5	2 636,7	2 124,1	1 260,8	913,1		23,5	154,3	257,8
	A		2 514,4	2 211,6	2 274,1	1 200,6	959,4		24,0	137,3	121,7
	S	11 594,9	2 400,5	2 472,3	2 991,1	1 187,4	856,9	1 431,4	25,3	100,8	129,2
	O	10 489,4	2 219,8	2 393,5	2 080,8	1 270,5	712,0	1 457,8	31,2	135,2	188,5
	N	10 730,0	2 307,4	2 480,8	2 148,0	1 151,7	762,1	1 614,2	23,8	130,6	111,5
export											
1979	III	17 567,9	4 479,8	3 887,0	2 583,8	1 238,3	1 025,4	3 770,6	113,9	317,7	151,3
	IV	19 955,0	4 905,6	4 701,4	3 338,1	1 303,9	1 188,8	3 773,9	112,9	372,4	258,0
1980	I	19 641,0	4 842,5	4 414,8	2 744,2	1 493,2	1 275,9	4 072,9	107,9	303,8	192,8
	II	20 525,1	4 839,8	4 607,8	3 271,9	1 318,7	1 270,4	4 495,7	144,2	339,3	237,4
	III	20 838,5	5 087,0	4 482,3	3 080,6	1 515,7	1 220,3	4 635,3	175,3	363,4	278,6
	IV	23 663,6	5 651,3	5 187,4	3 993,7	1 533,8	1 386,2	4 979,4	154,5	396,8	380,4
1981	I		5 708,0	5 205,7	3 292,4	1 616,1	1 304,4		155,3	432,0	172,5
	II		6 504,9	6 205,1	5 150,1	1 724,9	1 466,3		220,7	571,2	325,3
	III		7 319,6	6 031,3	5 552,7	1 905,3	1 540,9		249,1	534,5	353,9
1980	J	7 299,7	1 810,1	1 628,9	1 081,0	484,8	409,2	1 648,5	55,3	114,6	67,2
	A	6 557,6	1 580,7	1 368,0	1 087,0	524,9	305,6	1 391,3	59,1	100,8	140,3
	S	7 023,7	1 696,7	1 485,9	990,8	503,7	485,2	1 603,1	60,9	126,2	71,2
	O	7 562,4	1 970,0	1 647,5	947,1	528,9	442,1	1 716,6	59,9	126,1	124,4
	N	7 138,7	1 761,2	1 548,5	1 138,5	452,2	416,5	1 561,1	46,9	120,2	93,6
	D	8 960,4	1 927,1	1 984,0	1 883,8	552,3	504,5	1 758,0	47,7	140,6	162,5
1981	J	7 187,6	1 791,1	1 430,6	940,9	493,0	423,5	1 875,3	53,0	158,6	21,7
	F	7 555,5	1 849,3	1 730,2	1 277,0	483,6	388,2	1 614,1	47,9	115,5	49,5
	M		2 068,7	2 043,6	1 074,8	643,7	487,4		54,3	153,2	100,8
	A		2 208,6	2 010,5	1 709,1	524,4	499,7		57,2	184,4	93,2
	M		2 048,6	1 959,4	1 401,2	543,7	463,6		70,7	170,1	112,7
	J		2 254,9	2 229,5	2 012,5	657,5	494,3		88,7	198,5	118,9
	J		2 793,5	2 196,8	2 055,9	711,5	541,2		76,5	169,5	127,4
	A		2 143,9	1 908,6	1 550,1	553,7	446,1		84,4	197,9	117,2
	S	9 523,0	2 389,6	1 925,4	1 957,0	647,3	544,8	1 701,2	90,9	157,5	109,4
	O	10 669,1	2 957,4	2 090,9	1 963,6	627,1	541,4	2 119,9	74,8	160,1	133,8
	N	10 151,7	2 762,9	2 067,8	1 626,3	623,2	531,6	2 085,2	76,8	272,8	105,2

TRENDS IN EC TRADE
major areas

Value in Mio ECU

Period Période	EUR 10	Deutsch- land	France	Italia	Nederland	Belg.Lux	United Kingdom	Ireland	Danmark	Ελλάδα	
ACP ¹⁾		import									
1979	III	3 669,0	917,4	801,6	354,3	534,9	380,8	592,6	20,3	34,4	32,7
	IV	4 048,6	978,4	980,4	470,1	601,4	382,0	540,5	14,6	49,7	31,4
1980	I	4 603,0	1 064,2	1 294,9	431,6	740,6	406,2	548,0	27,8	50,5	19,7
	II	4 974,9	1 204,6	1 257,3	615,2	812,7	401,5	594,8	18,7	36,1	33,9
	III	4 446,3	1 024,6	1 026,2	517,7	773,5	411,0	570,0	21,1	78,0	24,2
	IV	4 992,9	1 075,1	1 338,5	690,2	715,5	461,1	642,3	11,3	31,9	26,9
1981	I		1 003,2	1 130,5	517,6	636,1	439,4		14,2	106,7	21,1
	II		840,1	992,6	736,1	808,0	485,7		16,1	48,0	74,9
	III		677,0	922,3	503,6	440,2	382,3		13,4	47,5	85,0
1980	J	1 661,2	402,7	376,6	148,3	335,6	141,4	220,2	4,7	23,3	8,5
	A	1 286,0	276,7	300,4	149,1	189,2	111,7	209,1	4,2	40,2	5,3
	S	1 535,3	346,2	349,7	222,2	249,0	156,1	174,7	12,4	14,5	10,4
	O	1 453,6	362,7	391,9	168,8	204,5	136,6	153,0	3,8	20,8	11,5
	N	1 719,3	386,1	472,8	212,7	280,0	163,0	189,7	3,1	6,0	5,9
	D	1 875,2	324,9	472,0	304,6	298,4	150,9	303,7	5,8	5,2	9,6
1981	J	1 460,3	316,1	411,7	169,6	212,8	154,9	168,6	4,9	21,3	0,4
	F	1 473,8	371,1	338,7	196,6	212,0	147,2	152,0	2,9	52,8	0,5
	M		315,3	380,3	152,1	219,7	132,0		6,4	32,6	20,1
	A		319,8	336,8	261,5	279,7	189,3		8,0	6,3	27,2
	M		262,2	338,7	262,6	301,8	128,9		4,8	9,1	23,3
	J		257,2	317,2	208,5	244,3	153,3		3,2	9,5	24,3
	J		247,9	372,1	118,8	90,7	115,6		5,8	29,1	46,9
	A		181,1	263,3	190,3	175,7	149,1		4,6	7,6	10,0
	S	1 216,6	244,7	286,6	196,0	152,6	114,0	181,4	2,9	10,2	28,1
	O	1 102,8	190,2	313,2	121,4	197,0	91,1	165,5	5,8	7,3	11,3
	N	1 352,6	288,1	244,6	206,6	235,2	118,0	234,9	3,1	8,2	13,8
		export									
1979	III	2 960,1	474,4	884,4	221,0	277,6	186,5	846,9	18,1	41,1	10,2
	IV	3 557,5	639,2	1 101,0	337,9	301,0	216,9	897,6	15,1	34,2	14,7
1980	I	3 695,9	615,0	1 112,0	328,6	366,4	239,0	953,7	19,3	38,2	11,9
	II	3 798,2	583,4	1 135,8	316,5	316,7	245,2	1 114,6	20,5	53,2	12,2
	III	3 953,8	688,8	1 101,4	343,2	303,3	249,2	1 183,6	24,3	39,4	20,6
	IV	4 314,5	688,3	1 296,3	397,1	334,2	266,6	1 224,3	27,6	57,5	22,5
1981	I		668,5	1 180,1	295,6	298,7	272,1		24,3	78,0	10,9
	II		710,6	1 319,8	427,2	300,9	218,0		35,4	70,0	23,6
	III		892,4	1 346,2	449,0	369,7	246,1		26,6	75,0	27,5
1980	J	1 407,6	255,7	409,1	126,5	93,4	70,9	422,0	10,2	13,1	6,7
	A	1 177,0	207,7	332,6	108,1	101,6	74,5	321,6	9,4	12,8	8,6
	S	1 365,9	225,2	360,0	109,7	108,3	100,0	441,3	4,8	11,4	5,2
	O	1 442,2	269,6	420,4	93,2	114,7	95,1	417,8	7,0	17,5	6,9
	N	1 320,5	204,7	405,2	124,0	100,4	76,6	376,0	12,9	14,8	5,9
	D	1 555,3	218,5	468,8	177,2	117,7	89,5	443,0	7,5	23,4	9,8
1981	J	1 331,4	233,8	351,6	77,2	87,4	101,4	432,8	6,9	39,5	1,0
	F	1 356,6	218,2	400,9	122,7	109,0	67,2	412,1	7,2	16,1	3,2
	M		216,2	427,4	95,7	107,2	102,4		10,2	21,4	6,7
	A		231,8	449,5	140,6	87,1	72,1		8,4	38,9	7,3
	M		215,7	408,9	125,1	97,6	62,3		12,2	18,7	9,1
	J		263,6	460,7	159,4	116,1	82,4		11,7	12,0	7,2
	J		348,6	504,3	149,1	131,7	81,8		10,5	17,6	12,0
	A		235,7	424,6	148,0	115,0	83,0		9,5	39,8	8,5
	S	1 502,0	309,8	417,1	152,4	123,9	78,3	383,3	9,6	20,5	7,0
	O	1 799,4	486,1	487,4	147,6	125,5	96,4	424,0	8,2	17,8	6,5
	N	1 728,3	299,3	533,3	134,5	105,8	93,8	499,7	10,8	40,7	10,4

¹⁾ 1978 = 53 countries; 1979 = 54 countries; 1980/81 = 59 countries.

¹⁾ 1978 = 53 pays; 1979 = 54 pays; 1980/81 = 59 pays.

ÉVOLUTION DU COMMERCE DE LA CE
avec les principales zones

Valeurs en Mio ECU

Period Période		EUR 10	Deutsch- land	France	Italia	Nederland	Belg.Lux	United Kingdom	Ireland	Danmark	Ελλάδα
EASTERN EUROPE ²⁾						EUROPE ORIENTALE ²⁾					
import											
1979	III	4 625,9	1 616,1	678,6	762,1	365,4	213,3	611,9	39,1	184,1	155,3
	IV	5 063,8	1 812,5	722,2	915,8	419,9	253,6	578,1	32,4	195,9	133,4
1980	I	4 618,8	1 451,4	784,0	763,1	295,4	295,2	621,8	28,3	173,2	103,3
	II	4 650,0	1 535,3	840,1	971,1	334,3	244,5	388,7	24,9	216,7	94,5
	III	4 989,9	1 470,3	879,2	1 059,9	359,2	275,4	639,5	26,4	177,9	102,1
	IV	5 631,2	1 702,1	974,5	1 076,1	664,5	373,3	507,0	17,1	164,6	152,1
1981	I		1 447,9	804,2	824,9	453,9	268,1		22,3	110,9	42,5
	II		1 476,5	854,9	994,0	644,2	274,0		25,2	151,5	208,2
	III		1 881,6	1 158,5	1 244,9	469,3	339,9		24,1	163,5	101,4
1980	J	1 694,5	546,2	274,6	309,7	114,0	93,3	236,0	7,7	77,1	35,9
	A	1 454,7	448,3	251,5	291,3	109,9	75,8	201,5	8,9	37,6	29,9
	S	1 841,4	476,5	352,7	459,1	136,5	104,1	203,7	6,6	65,9	36,3
	O	1 721,3	546,1	290,4	353,5	136,6	119,6	168,9	5,3	48,9	52,0
	N	1 871,0	525,1	381,1	348,5	229,6	122,3	147,9	5,5	56,5	54,5
	D	1 912,8	584,0	301,4	366,7	237,6	126,4	188,1	6,3	56,7	45,5
1981	J	1 689,9	543,9	309,9	304,6	162,0	105,1	199,6	9,5	48,4	6,8
	F	1 292,6	400,3	222,6	258,1	155,4	85,3	133,6	5,6	21,0	10,7
	M		503,8	271,9	262,4	136,0	76,9		7,2	41,1	24,9
	A		480,5	248,3	309,3	190,2	122,5		10,0	56,6	88,6
	M		466,8	329,5	369,8	216,5	73,2		7,4	39,3	82,7
	J		530,0	276,1	373,4	245,3	77,6		7,7	52,7	36,3
	J		627,6	446,5	374,9	118,5	109,5		7,9	59,2	25,9
	A		620,8	234,5	371,6	194,8	114,0		5,4	39,6	42,3
	S	2 174,0	636,7	479,2	436,7	196,6	108,2	207,9	10,9	64,5	33,1
	O	2 093,8	624,2	438,4	357,3	281,7	139,1	179,9	6,8	36,9	29,5
	N	2 250,3	729,0	411,1	325,5	295,8	169,2	153,9	6,5	36,6	122,7
export											
1979	III	3 610,8	1 607,1	702,8	468,5	189,2	172,5	355,6	8,6	59,7	46,7
	IV	4 056,7	1 709,7	746,8	621,8	233,0	214,2	382,9	13,1	66,5	68,6
1980	I	4 255,4	1 614,3	852,5	440,6	271,8	245,4	522,9	9,7	74,0	112,2
	II	4 311,6	1 681,0	927,7	520,7	269,9	243,4	507,5	14,2	73,7	73,4
	III	3 849,0	1 695,7	697,4	440,6	221,9	201,0	447,8	16,2	55,4	73,1
	IV	4 469,3	1 832,1	871,6	586,1	262,1	253,8	404,9	39,2	79,5	140,1
1981	I		1 624,6	921,8	426,1	313,0	240,8		19,2	68,2	58,7
	II		1 728,1	930,9	605,0	412,3	278,8		20,0	69,3	103,0
	III		1 626,7	868,8	591,4	264,5	235,1		20,0	64,7	99,8
1980	J	1 397,0	578,3	282,2	143,9	81,0	80,6	177,4	8,0	18,1	27,7
	A	1 195,2	549,6	200,2	144,7	74,0	50,7	133,0	3,3	15,4	24,3
	S	1 253,7	568,1	215,5	155,3	66,2	65,6	137,2	4,9	20,0	21,1
	O	1 297,8	546,0	255,7	155,5	81,2	83,2	125,8	7,2	25,4	17,8
	N	1 342,0	568,4	261,2	162,7	82,4	82,6	130,6	8,0	19,6	26,5
	D	1 796,1	715,5	353,8	264,9	98,3	85,3	143,7	7,4	31,4	95,8
1981	J	1 313,6	501,2	283,2	155,9	99,6	66,1	172,5	6,7	22,0	6,5
	F	1 318,2	516,1	286,7	144,7	95,5	93,5	130,9	4,9	19,4	26,4
	M		608,0	351,9	125,8	117,9	80,9		7,6	26,6	25,7
	A		597,5	317,4	200,1	132,5	104,0		3,0	21,0	40,5
	M		575,5	318,2	177,6	136,1	87,4		2,9	23,4	29,2
	J		556,2	294,9	224,5	143,7	87,1		14,1	23,0	33,1
	J		649,4	336,9	192,6	109,5	98,5		7,6	18,4	30,3
	A		475,4	241,3	140,3	77,8	62,7		9,2	20,5	23,2
	S	1 387,6	499,3	290,6	260,6	76,3	73,7	111,9	3,1	25,7	46,5
	O	1 302,0	501,7	244,4	201,0	80,2	76,6	150,4	3,9	20,5	23,3
	N	1 409,9	611,9	280,6	175,1	85,6	75,9	144,6	2,7	18,7	14,8

²⁾ Refer to note 1 of Table 1.²⁾ Voir note 1 du tableau 1.

TRENDS IN EC TRADE
major areas

Value in Mio ECU

Period Période	EUR 10	Deutsch- land	France	Italia	Nederland	Belg.Lux	United Kingdom	Ireland	Danmark	Ελλάδα	
		MEDITERRANEAN BASIN					BASSIN MÉDITERRANÉEN				
		import									
1979	III	6 046,9	2 121,2	1 213,3	1 401,0	416,4	248,8	718,5	30,5	67,7	307,2
	IV	7 349,5	2 467,4	1 574,0	2 040,1	484,3	325,5	828,1	30,8	75,7	170,9
1980	I	8 518,0	2 821,9	1 817,2	1 791,9	622,1	421,1	1 006,0	24,1	80,8	242,2
	II	8 022,3	2 366,8	1 634,1	2 028,4	412,5	299,5	873,7	26,7	54,6	332,2
	III	6 999,8	2 120,7	1 300,0	1 901,6	297,3	245,2	690,4	22,1	48,2	374,3
	IV	8 680,2	2 482,0	1 806,0	2 346,3	508,1	274,3	846,5	29,5	60,7	326,7
1981	I		3 036,3	1 854,4	2 040,4	517,8	346,4		28,1	67,3	57,4
	II		2 879,8	2 346,5	3 078,5	491,9	358,3		38,7	71,5	242,7
	III		2 813,2	2 166,4	2 564,9	414,1	317,8		38,5	63,9	204,0
1980	J	2 476,3	802,4	499,8	591,3	116,2	90,9	272,0	8,3	16,2	79,2
	A	2 046,3	600,8	356,1	608,1	72,3	60,1	229,2	7,9	17,7	94,2
	S	2 480,1	720,3	444,9	709,3	108,5	91,2	185,4	5,6	14,0	200,9
	O	2 766,3	783,9	557,7	739,9	135,0	96,7	265,6	9,1	18,8	159,5
	N	2 563,0	715,0	574,6	650,8	158,4	84,6	246,3	12,0	21,6	99,8
	D	3 321,8	981,3	670,8	938,7	198,3	90,0	347,0	8,4	19,9	67,4
1981	J	2 754,3	871,7	556,3	660,3	199,2	107,5	327,4	8,7	20,4	2,8
	F	2 972,7	1 011,9	568,5	763,0	205,3	95,1	290,7	10,8	21,8	5,8
	M		1 154,1	729,3	621,6	131,0	142,6		8,7	25,5	48,5
	A		946,5	835,8	1 067,2	162,2	111,6		13,3	23,5	122,8
	M		1 027,9	719,0	969,4	162,0	104,9		13,8	21,7	71,3
	J		905,2	789,7	1 020,3	171,2	138,9		11,6	25,6	48,0
	J		1 022,5	771,1	817,2	147,6	115,5		15,4	21,9	53,1
	A		941,0	592,5	805,7	151,4	93,7		11,8	19,6	105,1
	S	3 207,2	844,7	803,5	947,3	137,5	99,5	296,9	10,0	22,1	45,7
	O	3 185,4	917,3	755,7	660,3	187,4	93,2	362,6	14,5	26,1	168,3
	N	3 259,3	859,1	879,0	658,5	171,6	111,0	448,2	14,5	41,0	76,3
		export									
1979	III	7 875,4	2 687,9	2 025,4	1 705,1	471,3	478,2	1 065,2	61,3	95,9	97,7
	IV	9 247,2	2 902,1	2 497,1	2 400,3	575,4	532,9	1 243,6	64,2	115,9	192,9
1980	I	9 094,1	2 474,4	2 403,0	1 860,0	613,7	613,3	1 290,1	72,9	100,0	61,4
	II	9 567,0	2 487,5	2 462,7	1 921,7	508,0	552,9	1 312,7	73,3	95,0	237,8
	III	8 888,1	2 378,5	2 184,3	1 776,6	465,8	523,0	1 246,5	87,4	91,2	134,8
	IV	10 824,2	2 795,4	2 578,6	2 388,9	579,7	646,3	1 398,6	83,5	112,7	240,6
1981	I		3 053,9	2 738,0	2 270,4	738,7	648,0		111,6	144,9	101,3
	II		3 477,8	3 549,6	3 343,8	751,4	742,0		122,3	197,9	191,3
	III		3 495,3	2 947,3	3 386,3	782,7	661,5		136,2	207,8	225,8
1980	J	3 224,0	851,6	825,7	632,4	168,5	177,6	467,3	25,8	32,1	42,9
	A	2 622,5	737,9	577,4	586,1	137,9	128,4	346,5	25,1	27,0	56,2
	S	3 033,1	790,2	781,6	566,2	155,8	204,3	432,2	36,5	30,6	35,7
	O	3 280,5	881,6	834,9	552,2	189,7	215,0	464,8	30,8	34,2	77,3
	N	3 300,1	891,1	761,9	705,2	187,6	188,7	456,1	23,1	36,0	50,4
	D	4 232,9	1 021,7	978,7	1 116,9	203,4	233,1	498,2	29,6	38,5	112,9
1981	J	3 341,2	900,9	717,3	652,1	218,0	215,7	542,4	39,5	42,3	13,0
	F	3 788,3	981,5	935,7	862,5	227,7	189,8	480,2	33,7	47,8	29,4
	M		1 173,1	1 084,2	756,0	292,4	241,7		38,4	52,5	58,6
	A		1 166,1	1 173,3	1 097,3	216,2	254,7		40,4	62,9	64,5
	M		1 111,8	1 085,8	844,7	233,9	230,0		40,7	54,8	58,5
	J		1 203,7	1 286,7	1 385,6	301,8	250,4		40,3	72,5	67,9
	J		1 337,8	1 050,3	1 257,1	270,6	236,8		45,6	93,0	87,5
	A		999,0	904,0	946,8	235,9	171,0		48,8	50,8	65,8
	S	4 529,6	1 158,2	992,6	1 190,7	275,8	244,4	496,3	41,6	57,4	72,6
	O	4 991,3	1 333,4	1 058,3	1 235,4	291,9	231,3	640,2	50,3	61,6	88,8
	N	4 861,2	1 322,4	1 051,3	1 021,9	405,9	225,2	657,2	52,8	58,9	65,6

ÉVOLUTION DU COMMERCE DE LA CE
avec les principales zones

Valeurs en Mio ECU

Period Période		EUR 10	Deutsch- land	France	Italia	Nederland	Belg.Lux	United Kingdom	Ireland	Danmark	Ελλάδα	
		OPEC						OPEP				
		import										
1979	III	12 723,2	2 852,5	3 205,8	2 129,1	1 633,3	873,1	1 487,9	74,4	132,1	337,1	
	IV	15 528,6	3 210,3	3 567,6	3 564,4	1 898,9	1 057,1	1 693,9	37,1	145,0	332,7	
1980	I	17 415,5	3 799,8	4 528,7	2 850,1	2 357,4	1 349,9	2 094,1	99,0	116,8	110,8	
	II	16 606,9	3 660,7	4 447,6	3 138,7	2 040,0	1 242,8	1 787,1	84,7	125,7	81,0	
	III	16 040,6	3 476,7	4 418,1	3 033,4	1 847,1	1 046,2	1 802,6	95,1	122,1	199,3	
	IV	18 128,4	3 858,8	4 698,7	3 777,4	2 096,1	1 123,9	1 979,9	70,8	64,7	458,0	
1981	I		3 764,3	5 138,6	3 427,1	2 130,0	1 226,3		79,8	177,1	2,7	
	II		3 879,4	4 782,1	4 712,2	2 225,6	1 174,5		62,5	121,9	285,2	
	III		3 881,0	5 055,0	5 073,3	2 110,3	1 780,7		5,7	94,2	295,8	
1980	J	5 242,6	1 199,2	1 588,2	747,1	677,1	301,1	628,2	31,7	38,5	31,5	
	A	5 370,9	1 093,5	1 469,3	1 112,5	623,2	312,3	603,3	22,1	54,0	80,8	
	S	5 611,4	1 186,2	1 361,6	1 183,9	705,4	424,9	583,6	42,1	36,7	87,0	
	O	5 769,4	1 257,9	1 641,5	1 171,9	609,6	333,3	618,9	8,8	33,4	94,2	
	N	5 298,2	1 151,3	1 358,8	896,5	813,2	334,7	630,1	36,3	19,9	57,3	
	D	7 305,9	1 444,3	1 695,7	1 662,5	969,5	455,2	728,0	25,7	18,4	306,5	
1981	J	5 549,5	1 085,7	1 646,0	927,0	740,5	458,5	599,6	28,9	63,2	0,1	
	F	6 370,9	1 312,8	1 672,6	1 478,8	793,9	316,5	697,5	33,4	64,9	0,4	
	M		1 366,3	1 819,7	1 027,4	718,9	450,0		16,3	49,0	2,1	
	A		1 284,0	1 778,4	1 790,8	792,6	393,8		21,9	51,7	188,4	
	M		1 387,6	1 453,6	1 411,8	653,1	336,4		26,6	22,9	62,2	
	J		1 209,4	1 552,1	1 488,0	1 023,0	396,3		14,0	24,5	33,6	
	J		1 220,9	1 763,0	1 441,5	827,3	594,1		1,9	52,4	172,7	
	A		1 418,9	1 601,7	1 462,4	804,8	639,5		1,0	53,9	62,9	
	S	6 944,8	1 238,3	1 689,8	2 172,6	675,2	493,0	600,4	2,1	13,2	60,2	
	O	5 869,3	1 081,6	1 577,9	1 279,1	794,3	460,8	607,9	2,0	49,0	16,7	
	N	6 285,3	1 186,0	1 616,0	1 435,8	759,5	443,1	761,4	1,3	31,6	50,6	
		export										
1979	III	7 195,0	1 930,3	1 047,7	1 281,5	620,9	405,6	1 442,9	52,0	100,3	84,0	
	IV	8 322,9	2 080,2	1 914,0	1 787,5	588,1	463,0	1 411,0	47,0	123,6	142,5	
1980	I	8 608,0	2 128,8	1 682,4	1 467,5	760,6	524,1	1 652,6	56,1	110,2	112,5	
	II	9 128,1	2 201,9	1 782,5	1 788,4	654,6	530,6	1 858,2	67,9	125,0	119,3	
	III	9 281,4	2 246,7	1 644,0	1 764,2	771,9	530,2	1 933,0	78,2	128,6	184,7	
	IV	10 329,3	2 459,6	1 985,0	2 087,4	710,6	566,1	2 108,7	64,6	147,6	199,7	
1981	I		2 497,3	2 036,6	1 882,4	789,4	599,2		86,1	159,1	104,8	
	II		3 252,6	2 524,7	3 127,2	769,2	622,2		121,2	242,1	196,4	
	III		3 753,2	2 394,0	3 262,1	867,4	692,6		96,0	219,0	190,4	
1980	J	3 177,0	766,3	600,8	583,8	252,5	191,8	674,5	22,0	45,1	40,1	
	A	3 009,7	721,5	507,1	616,3	266,8	133,2	598,5	27,6	39,3	99,5	
	S	3 090,5	759,0	536,5	573,0	252,6	193,7	661,4	28,5	40,7	45,1	
	O	3 198,0	844,4	578,6	508,7	230,2	196,9	709,0	19,3	43,0	67,8	
	N	3 110,6	769,9	626,5	572,1	206,6	177,6	643,4	24,1	42,7	47,6	
	D	4 015,5	843,4	776,5	994,8	275,2	178,5	786,4	21,2	55,4	84,3	
1981	J	3 261,6	782,6	595,5	530,7	243,9	203,2	817,0	33,2	41,8	13,7	
	F	3 349,8	755,1	683,8	719,3	230,7	165,7	692,9	26,5	48,3	27,6	
	M		961,0	756,9	632,6	314,7	228,7		26,5	66,7	63,2	
	A		1 099,8	780,6	1 053,3	240,3	218,4		34,1	71,2	50,2	
	M		1 021,0	778,2	859,8	249,8	194,0		36,4	80,7	73,7	
	J		1 137,8	963,2	1 196,0	279,4	206,6		47,2	82,9	72,3	
	J		1 448,1	867,9	1 177,5	345,2	231,3		35,8	82,3	72,0	
	A		1 065,9	740,7	947,5	245,6	211,4		30,7	69,7	60,2	
	S	4 656,9	1 246,2	785,4	1 140,5	289,3	246,2	799,2	31,7	60,4	58,1	
	O	5 435,7	1 645,0	886,1	1 209,0	281,6	240,3	999,1	33,4	60,7	80,5	
	N	4 858,6	1 373,6	927,6	935,8	319,9	222,0	919,8	39,1	55,9	65,1	

TRENDS IN EC TRADE
major areas

Value in Mio ECU

Period Période	EUR 10	Deutsch- land	France	Italia	Nederland	Belg.Lux	United Kingdom	Ireland	Danmark	Ελλάδα	
LATIN AMERICA						AMÉRIQUE LATINE					
import											
1979	III	3 144,2	1 031,8	385,9	467,9	380,9	250,7	471,5	13,2	105,9	39,3
	IV	3 249,4	955,3	404,3	752,4	400,5	241,9	344,4	11,5	96,8	50,8
1980	I	3 136,6	913,8	511,6	494,7	325,2	241,4	454,8	12,1	86,8	47,3
	II	3 480,2	972,9	529,5	737,1	393,2	258,3	428,0	9,0	105,4	46,5
	III	3 544,1	1 024,1	549,0	741,8	422,3	217,6	459,3	9,9	82,8	37,2
	IV	3 558,5	954,7	594,7	789,9	403,6	268,9	398,8	9,6	80,7	57,5
1981	I		931,0	737,7	710,7	353,4	248,3		11,7	75,7	11,7
	II		1 034,9	825,8	1 036,5	427,7	293,0		12,4	102,9	40,0
	III		1 086,9	661,7	1 000,6	517,2	393,3		15,5	87,1	32,6
1980	J	1 192,7	364,4	192,9	223,9	146,3	65,0	159,6	3,0	24,5	13,0
	A	1 167,7	343,6	166,3	259,5	128,0	69,6	156,4	3,9	28,0	12,5
	S	1 183,0	316,1	189,8	259,0	148,1	81,9	143,5	2,6	30,2	11,6
	O	1 201,2	332,4	194,6	216,7	155,2	99,1	149,1	3,9	29,0	21,1
	N	1 122,2	326,7	179,6	257,8	112,1	66,7	138,9	3,7	25,7	10,9
	D	1 229,3	294,5	219,8	314,3	138,5	100,6	108,3	2,0	25,9	25,5
1981	J	1 173,0	269,8	245,7	280,7	125,1	75,1	145,5	3,7	25,9	1,6
	F	1 097,3	309,9	222,6	218,8	117,8	72,1	129,4	4,1	19,7	3,0
	M		351,7	269,3	214,7	114,2	98,7		4,3	32,8	7,1
	A		318,7	202,4	379,1	107,7	93,6		4,9	26,6	17,0
	M		351,3	269,2	322,8	134,0	85,2		4,5	24,8	13,4
	J		365,9	353,1	329,5	187,9	113,3		3,0	48,7	9,5
	J		391,1	262,2	302,9	185,8	131,6		4,1	34,9	13,1
	A		316,8	192,3	273,5	127,0	116,0		5,2	30,1	9,1
	S	1 592,0	379,6	207,0	425,1	213,3	144,1	184,1	6,2	22,4	10,4
	O	1 483,7	363,8	271,0	396,8	151,4	88,9	165,2	6,8	28,9	10,9
	N	1 399,9	382,6	285,1	285,3	139,4	85,7	160,3	4,0	47,4	10,2
export											
1979	III	2 663,5	929,7	548,5	467,5	149,3	118,4	383,7	22,5	41,2	3,4
	IV	2 984,3	1 019,8	594,5	529,9	155,9	162,7	424,0	24,6	70,2	3,0
1980	I	2 496,2	981,0	427,2	350,7	141,0	135,4	398,9	12,8	42,7	3,3
	II	2 771,6	958,3	514,8	509,0	138,2	189,9	391,9	33,2	35,1	1,3
	III	2 998,4	1 149,9	485,0	455,8	204,7	167,9	433,7	42,8	57,0	1,7
	IV	3 394,8	1 266,9	605,6	661,0	180,9	120,2	466,1	31,8	55,6	6,7
1981	I		1 273,9	545,6	490,0	163,8	121,8		16,1	71,1	0,3
	II		1 206,2	766,9	707,5	194,0	168,1		43,1	95,8	2,2
	III		1 310,0	714,9	868,5	258,8	185,7		79,6	54,7	6,4
1980	J	1 029,6	416,4	169,9	149,5	77,5	41,4	144,0	12,5	17,9	0,5
	A	958,8	328,5	138,5	222,3	63,3	34,3	141,3	20,2	9,5	0,9
	S	1 069,6	404,4	176,5	148,5	63,5	90,1	148,8	10,2	27,2	0,3
	O	1 113,7	459,0	202,1	162,4	62,0	41,3	156,1	15,3	13,5	2,1
	N	999,8	388,7	166,0	177,9	52,0	36,0	150,1	9,3	17,9	1,8
	D	1 271,8	415,8	236,2	315,4	66,8	41,0	164,1	7,2	22,5	2,8
1981	J	971,8	418,9	149,4	140,8	60,4	33,7	135,4	4,5	28,7	0,0
	F	1 073,6	450,3	184,9	189,1	46,3	39,4	139,5	6,7	17,4	0,0
	M		403,9	211,2	160,1	57,2	46,3		5,0	23,6	0,2
	A		419,4	211,8	245,0	56,0	56,0		7,4	27,9	0,5
	M		367,1	259,9	196,1	66,0	54,8		11,3	19,6	1,5
	J		419,7	293,8	263,3	72,0	57,1		24,4	45,0	0,1
	J		511,6	236,0	380,8	109,1	77,9		18,8	17,0	0,6
	A		405,3	241,3	224,7	73,6	49,6		25,6	15,9	5,1
	S	1 225,6	392,3	237,5	263,9	70,3	57,2	147,8	35,4	20,6	0,6
	O	1 247,7	443,7	232,4	262,8	64,1	59,4	152,6	12,5	17,9	2,3
	N	1 370,4	502,7	228,4	234,6	69,7	46,4	155,9	11,2	121,1	0,5

ÉVOLUTION DU COMMERCE DE LA CE
avec les principales zones

Valeurs en Mio ECU

Period Période		EUR 10	Deutsch- land	France	Italia	Nederland	Belg.Lux	United Kingdom	Ireland	Danmark	Ελλάδα
ASEAN			ANASE								
			import								
1979	III	1 350,5	402,6	200,3	159,7	212,3	74,5	262,7	8,0	43,2	7,0
	IV	1 511,7	448,4	248,9	219,7	228,7	72,5	251,5	5,9	31,4	11,5
1980	I	1 925,2	514,5	285,9	171,6	263,1	81,8	558,8	7,2	45,8	5,4
	II	1 677,7	465,2	303,0	182,0	247,2	83,8	353,8	7,3	25,6	9,9
	III	1 662,7	543,2	238,2	175,9	200,8	71,2	390,6	7,9	29,7	5,1
	IV	1 625,1	474,8	264,3	225,2	272,3	81,4	265,1	7,6	23,9	10,5
1981	I		525,8	253,0	165,4	308,7	101,8		8,8	33,5	11,1
	II		450,2	253,4	198,0	327,5	88,2		9,3	30,6	11,5
	III		482,3	266,1	161,7	275,6	93,3		12,0	36,3	9,8
1980	J	583,8	164,5	82,9	68,7	62,8	25,6	165,8	2,6	9,0	1,8
	A	457,2	159,4	62,1	43,1	64,1	22,9	93,6	2,6	8,5	1,0
	S	601,5	219,0	93,2	64,8	73,8	20,5	113,2	2,6	12,0	2,3
	O	563,7	168,2	83,8	86,2	80,0	22,5	104,4	3,1	9,0	6,6
	N	515,1	146,0	108,0	52,3	97,3	24,1	73,8	2,5	9,3	1,8
	D	514,2	153,2	72,5	86,8	94,8	29,2	68,1	1,9	5,6	2,1
1981	J	533,0	175,0	84,7	44,6	96,5	33,8	83,3	3,3	11,7	0,2
	F	566,3	151,8	85,5	74,1	103,2	28,3	106,4	3,2	13,4	0,4
	M		199,2	82,8	46,9	109,0	39,4		2,3	8,6	10,5
	A		149,2	82,9	70,8	134,6	30,2		3,0	10,5	4,8
	M		145,7	86,5	66,9	91,1	25,6		3,3	10,4	3,4
	J		155,0	83,9	59,5	101,8	30,4		3,1	8,8	3,3
	J		167,8	86,2	61,6	98,5	35,0		4,1	10,5	5,5
	A		136,9	85,0	41,4	84,3	24,4		3,4	11,8	1,6
	S	576,9	177,4	94,9	59,7	92,4	29,8	101,7	4,4	14,0	2,7
	O	569,1	165,6	92,3	70,5	102,8	22,0	99,5	3,6	10,6	2,2
	N	563,8	168,9	85,5	47,9	98,3	27,8	116,4	3,3	13,0	2,6
			export								
1979	III	1 170,2	356,0	170,2	113,6	138,5	51,7	304,0	7,7	27,9	0,5
	IV	1 213,9	410,2	230,5	106,2	86,7	55,0	283,6	6,5	28,2	6,1
1980	I	1 297,9	401,2	180,1	108,5	177,1	62,5	320,5	5,1	41,6	0,7
	II	1 197,0	414,2	153,8	104,9	111,0	55,8	324,0	6,5	24,7	2,1
	III	1 374,3	419,0	146,0	103,7	229,2	58,7	381,0	8,8	26,7	1,2
	IV	1 453,5	501,6	194,4	148,6	112,6	68,9	391,6	7,5	26,9	1,3
1981	I		511,3	346,1	105,3	143,0	70,1		5,1	24,4	4,1
	II		619,3	249,3	153,4	150,2	72,4		8,3	34,8	7,8
	III		631,7	314,9	178,0	164,6	82,4		10,2	40,2	0,4
1980	J	465,6	149,5	58,7	38,1	41,2	23,3	142,9	3,8	8,2	0,1
	A	501,9	139,3	40,9	41,4	140,4	13,7	115,2	2,3	8,6	0,1
	S	408,4	130,3	46,6	24,8	47,6	21,6	125,0	2,7	8,9	1,0
	O	488,0	178,5	53,5	37,6	44,6	21,7	140,9	2,4	8,1	0,8
	N	421,0	150,2	52,0	39,0	29,8	25,9	114,7	1,9	7,4	0,0
	D	548,1	172,8	88,4	71,6	38,7	21,0	142,2	3,2	9,6	0,6
1981	J	432,9	150,8	47,0	34,8	36,9	19,1	135,5	1,2	7,8	0,0
	F	449,7	151,9	76,5	41,9	34,6	21,3	113,2	2,0	8,3	0,0
	M		209,1	222,3	28,7	71,6	29,5		1,9	8,3	4,0
	A		254,0	96,8	58,9	38,1	29,0		2,5	9,4	0,1
	M		161,1	95,3	39,1	42,9	23,8		3,1	14,0	7,6
	J		205,1	57,5	54,7	69,2	19,4		2,7	10,3	0,1
	J		254,3	142,9	68,3	69,9	26,0		3,1	16,4	0,1
	A		188,9	66,8	39,7	44,7	24,9		3,8	11,0	0,1
	S	577,1	188,5	105,4	70,1	50,0	31,2	116,1	2,9	12,6	0,1
	O	552,4	216,5	58,3	44,5	56,4	27,5	135,0	2,3	11,5	0,4
	N	681,2	300,5	65,0	45,0	63,9	28,8	163,3	2,7	11,8	0,1

JAN.-NOV. 1981		EUR 10		Deutschland		France		Italia		Nederland		Pays Partenaires		Code
Code	Partner countries	1 000 ECU	Indices 81/80	1 000 ECU	Indices 81/80	1 000 ECU	Indices 81/80	1 000 ECU	Indices 81/80	1 000 ECU	Indices 81/80			
	World			134 248 200	109	98 265 520	111	74 144 460	116	53 893 760	107	Monde		
	Intra-EC (EUR 10)			64 469 250	109	47 274 350	109	30 231 870	105	28 079 090	103	Intra-CE (EUR 10)		
	Extra-EC			69 679 650	108	50 930 210	113	43 889 940	124	25 814 240	111	Extra-CE		
	Class 1			36 837 710	110	20 034 160	113	15 547 550	116	10 742 420	110	Classe 1		
	EFTA			16 298 440	109	5 525 053	110	5 088 229	118	3 160 793	102	AELE		
	Other Western Europe			3 189 719	109	3 068 230	108	1 730 669	96	657 306	104	Autr. pays d'Europe occid.		
	USA and Canada			11 010 050	108	7 965 422	114	5 757 117	114	5 488 803	114	USA et Canada		
	Other class 1			6 339 509	119	3 471 467	120	2 971 531	131	1 435 520	116	Autres classe 1		
	Class 2			26 009 920	105	26 792 080	113	24 230 450	133	12 693 860	108	Classe 2		
	ACP (59 countries)			3 001 529	74	3 600 405	81	2 083 364	107	2 324 667	84	ACP (59 pays)		
	DOM			25 275	113	265 617	128	9 402	98	4 038	430	DOM		
	TOM			50 846	79	247 964	94	215 534	184	94 422	98	TOM		
	Other class 2			22 932 270	111	22 678 100	121	21 922 160	136	10 270 730	116	Autres classe 2		
	Class 3 1)			6 832 002	110	4 103 968	117	4 111 836	108	2 377 965	148	Classe 3 1)		
	Eastern Europe 1)			6 151 328	111	3 670 782	116	3 745 291	107	2 146 327	152	Europe orientale 1)		
	Other class 3			680 675	99	433 186	129	366 646	113	231 639	107	Autres classe 3		
	Miscellaneous			99 316	123	60 955	23	22 650	154	429	58	Divers non classés		
	OECD			100 268 500	109	66 505 060	111	44 340 700	108	38 670 930	105	OCDE		
	Mediterranean Basin			10 512 170	123	8 006 127	138	8 983 969	128	1 782 448	114	Bassin méditerranéen		
	OPEC			13 803 230	103	18 166 370	111	15 917 530	144	7 889 699	110	OPEP		
	Latin America			3 797 563	106	2 782 198	143	3 430 936	140	1 586 034	113	Amérique latine		
	ASEAN			1 792 733	98	950 430	95	643 249	97	1 113 233	125	ANASE		
001	France			14 681 110	110	3 507	3	9 259 938	104	3 484 630	103	France		001
002	Belgium and Luxembourg			9 246 783	101	8 297 669	102	2 304 034	99	5 903 295	101	Belgique et Luxembourg		002
003	Netherlands			16 783 020	113	6 325 804	120	3 058 505	112			Pays-Bas		003
004	R F of Germany					16 559 870	110	11 598 250	107	11 584 260	102	R F d'Allemagne		004
005	Italy			10 063 220	101	8 874 619	105	1 513 145	105	1 613 145	101	Italie		005
006	United Kingdom			9 799 402	117	5 549 260	113	2 892 219	102	4 552 375	110	Royaume-Uni		006
007	Ireland			620 438	114	544 623	110	179 912	109	322 520	124	Irlande		007
008	Denmark			2 208 426	104	639 734	111	595 067	104	464 708	105	Danemark		008
009	Greece			1 066 855	108	479 271	163	343 953	108	154 160	75	Grèce		009
024	Iceland			55 323	90	13 820	75	22 886	70	5 496	63	Islande		024
025	Faroe Islands			19 889	130	14 550	119	12 733	96	180	17	Iles Féroé		025
028	Norway			3 411 773	124	676 802	118	160 517	86	729 294	109	Norvège		028
030	Sweden			2 800 114	108	1 344 438	108	786 213	98	970 937	104	Suède		030
032	Finland			1 191 821	114	485 094	106	250 338	102	354 395	89	Finlande		032
036	Switzerland			4 631 915	105	2 111 103	106	2 344 459	149	640 497	100	Suisse		036
038	Austria			3 765 890	105	473 676	114	1 354 965	107	322 527	108	Autriche		038
040	Portugal			441 615	102	420 120	127	168 850	95	137 647	92	Portugal		040
042	Spain			1 634 852	104	2 650 111	106	875 080	88	452 229	110	Espagne		042
043	Andorra			1 209	82	4 042	111	1 427	177	52	371	Andorre		043
044	Gibraltar			320	386	46	17	1 605	107	66	23	Gibraltar		044
045	Vatican City State			203	51	16	17	641	100	6	13	Cité du Vatican		045
046	Malta			108 680	110	9 206	86	23 004	118	17 292	100	Malte		046
048	Yugoslavia			933 018	110	192 884	116	590 829	102	107 239	79	Yougoslavie		048
052	Turkey			491 548	127	197 375	153	225 349	126	80 243	124	Turquie		052
056	Soviet Union			3 231 840	124	2 391 674	116	2 428 725	121	1 396 768	187	Union soviétique		056
058	German Dem. Rep. 1)					201 236	115	158 656	132	200 239	162	Allemagne démocr. allem. 1)		058
060	Poland			772 812	85	290 485	73	269 945	72	96 285	87	Pologne		060
062	Czechoslovakia			745 673	110	122 694	108	176 814	104	105 286	88	Tchécoslovaquie		062
064	Hungary			714 950	111	134 250	110	221 772	90	75 435	93	Hongrie		064
066	Romania			505 214	89	446 064	167	342 306	90	207 080	100	Roumanie		066
068	Bulgaria			172 097	148	72 631	252	109 417	64	55 566	269	Bulgarie		068
070	Albania			8 742	144	11 548	188	38 256	143	9 669	325	Albanie		070
202	Canary Islands			26 674	185	3 399	208	5 342	358	39 238	114	Iles Canaries		202
204	Morocco			158 958	97	520 286	104	92 601	92	78 591	95	Maroc		204
205	Ceuta and Melilla			41	256	101	224	112	204	35	167	Ceuta et Melilla		205
208	Algeria			1 927 432	135	2 011 562	179	968 249	220	282 126	31	Algérie		208
212	Tunisia			180 819	85	341 596	141	402 754	103	49 222	55	Tunisie		212
216	Libya			2 769 733	101	435 704	107	2 771 386	126	186 722	118	Libye		216
220	Egypt			212 758	163	147 082	202	1 676 089	173	32 316	49	Égypte		220
224	Sudan			30 566	114	38 280	126	60 527	97	7 696	377	Soudan		224
228	Mauritania			12 732	101	57 614	115	46 531	139	5 406	358	Mauritanie		228
232	Mali			8 457	73	19 703	77	3 496	242	3 631	95	Mali		232
236	Upper Volta			4 234	120	10 925	112	2 774	83	205	115	Haute-Volta		236
240	Niger			15 376	26	204 725	80	616	47	484		Niger		240
244	Chad			13 468	190	4 964	56	2 020	275	146	61	Tchad		244
247	Republic of Cape Verde			16	146	11	16	323	143	172	44	République du Cap-Vert		247
248	Senegal			4 301	48	100 082	80	4 860	55	1 845	98	Sénégal		248
252	Gambia			705	122	4 482	91	363	15	512	257	Gambie		252
257	Guinea Bissau			44	50	1 623	53	77	77	5 208		Guinée-Bissau		257
260	Guinea			65 764	148	39 115	141	15 371	95	1 414	86	Guinée		260
264	Sierra Leone			18 392	96	4 984	200	2 483	100	11 799	110	Sierra Leone		264
268	Liberia			176 449	110	67 400	80	90 986	125	19 028	48	Libéria		268
272	Ivory Coast			187 555	90	447 577	86	243 577	83	156 376	130	Côte-d'Ivoire		272
276	Ghana			69 255	71	12 480	95	9 305	83	21 579	44	Ghana		276
280	Togo			20 704	92	48 682	115	8 958	101	37 948	85	Togo		280
284	Benin			2 482	28	9 673	107	1 529	23	2 171	25	Bénin		284
288	Nigeria			1 226 798	62	1 227 892	63	670 114	112	1 302 286	67	Nigeria		288
302	Cameroon			229 263	193	330 749	142	93 533	114	241 523	169	Caméroun		302
306	Central African Republic			4 775	307	26 563	102	4 378	75	285	132	République Centrafricaine		306
310	Equatorial Guinea			4 609	162	881	616	506	54	6 850	88	Guinée équatoriale		310
311	São Tomé and Príncipe			6 592	97	333	15	306	164	2 190	49	São Tomé et Príncipe		311
314	Gabon			106 623	67	346 107	85	68 038	127	113 843	567	Gabon		314
318	Congo			102 386	269	93 833	468	1						

import

JAN.-NOV. 1981		JAN.-NOV. 1981		Belg.-Lux.		United Kingdom		Ireland		Danmark		Ελλάδα		Pays Partenaires		Code
Code	Partner countries	1 000 ECU	Indices 81/80	1 000 ECU	Indices 81/80	1 000 ECU	Indices 81/80	1 000 ECU	Indices 81/80	1 000 ECU	Indices 81/80	1 000 ECU	Indices 81/80			
	World	50 859 170	108			8 832 925	122	14 409 020	112	6 834 176	102	6 834 176	102	Monde		
	Intra-EC (EUR 10)	30 116 930	105			6 594 097	129	6 886 902	109	3 550 496	129	3 550 496	129	Intra-CE (EUR 10)		
	Extra-EC	20 712 270	112			2 192 483	113	7 522 115	114	3 283 120	83	3 283 120	83	Extra-CE		
	Class 1	10 854 400	110			1 697 708	143	5 561 437	121	1 246 816	69	1 246 816	69	Classe 1		
	EFTA	3 282 446	133			331 824	117	3 409 681	108	344 543	81	344 543	81	AELE		
	Other Western Europe	569 169	111			86 500	163	162 274	114	104 796	58	104 796	58	Autr. pays d'Europe occid.		
	USA and Canada	4 153 950	105			1 020 570	155	1 343 450	150	393 405	111	393 405	111	USA et Canada		
	Other class 1	2 848 830	99			258 814	133	646 031	163	404 432	48	404 432	48	Autres classe 1		
	Class 2	8 503 739	114			401 023	72	1 408 719	110	1 514 943	88	1 514 943	88	Classe 2		
	ACP (59 countries)	1 520 249	100			52 733	71	218 428	114	206 040	216	206 040	216	ACP (59 pays)		
	DOM	323	23			347		94 033	131	337	13	337	13	DOM		
	TOM	38 229	456			388	16	39 202	78	21 595	78	21 595	78	TOM		
	Other class 2	6 944 838	118			347 555	72	1 057 057	110	1 286 972	79	1 286 972	79	Autres classe 2		
	Class 3 1)	1 354 140	111			93 752	94	551 958	77	521 360	122	521 360	122	Classe 3 1)		
	Eastern Europe 1)	1 189 766	112			84 928	94	500 395	74	504 679	125	504 679	125	Europe orientale 1)		
	Other class 3	164 375	100			8 824	96	51 564	116	16 682	72	16 682	72	Autres classe 3		
	Miscellaneous	29 967	86			46 345	108	0		559	9	559	9	Divers non classés		
	OECD	39 566 700	108			8 282 314	126	12 393 330	114	4 780 804	105	4 780 804	105	OCDE		
	Mediterranean Basin	1 231 529	110			134 416	140	269 637	124	748 728	62	748 728	62	Bassin méditerranéen		
	OPEC	5 086 780	116			151 370	47	473 633	115	65 124	119	65 124	119	OPEP		
	Latin America	1 110 538	123			602 478	145	341 890	104	105 421	65	105 421	65	Amérique latine		
	ASEAN	333 843	115			36 905	132	124 025	104	37 149	130	37 149	130	ANASE		
001	France	6 928 865	102			433 415	124	550 432	111	461 743	108	461 743	108	France		001
002	Belgium and Luxembourg					192 848	131	522 626	115	190 594	139	190 594	139	Belgique et Luxembourg		002
003	Netherlands	8 317 602	110			341 240	129	1 002 354	100	340 606	128	340 606	128	Pays-Bas		003
004	R F of Germany	9 558 740	103			602 478	145	2 737 876	112	1 404 978	147	1 404 978	147	R F d'Allemagne		004
005	Italy	1 719 423	100			190 972	138	327 313	91	706 399	119	706 399	119	Italie		005
006	United Kingdom	3 139 853	113			4 759 994	119	1 675 329	112	335 185	105	335 185	105	Royaume-Uni		006
007	Ireland	177 641	105					41 832	115	23 118	90	23 118	90	Irlande		007
008	Denmark	217 830	103			68 183	142			87 476	237	87 476	237	Danemark		008
009	Greece	57 678	88			5 030	103	29 560	124					Grèce		009
024	Iceland	10 411	187			211	301	13 294	92	8 508		8 508		Islande		024
025	Faroe Islands	1 220	89			2 530	154	38 027	116	1 146		1 146		Iles Féroé		025
028	Norway	534 409	136			33 666	108	616 452	116	19 964	30	19 964	30	Norvège		028
030	Sweden	757 858	109			126 679	116	1 809 597	106	76 811	67	76 811	67	Suède		030
032	Finland	171 114	125			78 893	107	516 590	112	62 198	88	62 198	88	Finlande		032
036	Switzerland	1 523 224	161			48 699	139	253 468	111	102 332	113	102 332	113	Suisse		036
038	Austria	184 068	102			26 016	130	144 147	102	65 876	92	65 876	92	Autriche		038
040	Portugal	101 362	96			17 661	124	56 134	95	8 853	77	8 853	77	Portugal		040
042	Spain	431 294	107			76 234	168	94 460	114	58 342	91	58 342	91	Espagne		042
043	Andorra	111	55					361		5		5		Andorre		043
044	Gibraltar	2 192						44	314					Gibraltar		044
045	Vatican City State	41						23	135					Cité du Vatican		045
046	Malta	25 577	158					3 031	101	70		70		Malte		046
048	Yugoslavia	46 723	104			1 594	71	17 139	119	27 952	26	27 952	26	Yougoslavie		048
052	Turkey	62 012	135			5 521	166	9 190	106	17 217	232	17 217	232	Turquie		052
056	Soviet Union	792 727	111			38 078	127	237 876	78	286 789	274	286 789	274	Union soviétique		056
058	German Dem. Rep. 1)	129 481	133			7 708	146	116 225	122	44 804	82	44 804	82	Rép. démocr. allem. 1)		058
060	Poland	106 087	82			22 560	56	90 418	39	22 070	44	22 070	44	Pologne		060
062	Czechoslovakia	45 639	88			9 368	96	40 527	117	45 080	100	45 080	100	Tchécoslovaquie		062
064	Hungary	25 560	113			4 238	141	28 325	92	37 190	94	37 190	94	Hongrie		064
066	Romania	53 604	194			2 439	135	11 697	110	37 629	78	37 629	78	Roumanie		066
068	Bulgaria	33 510	222			512	152	3 157	85	26 600	48	26 600	48	Bulgarie		068
070	Albania	3 157				25		170	86	4 519	68	4 519	68	Albanie		070
202	Canary Islands	2 573	99			17	90	786	83					Iles Canaries		202
204	Morocco	105 719	128			4 386	104	16 369	151	1 531	11	1 531	11	Maroc		204
205	Ceuta and Melilla									7		7		Ceuta et Melilla		205
208	Algeria	54 917	37					11 128	625	2 645	286	2 645	286	Algérie		208
212	Tunisia	212	118			5 827	156	2 603	63	61 368	23	61 368	23	Tunisie		212
216	Libya	91 203	215			1	7	278	15	209 077	110	209 077	110	Libye		216
220	Egypt	27 728	72			865	181	3 539	66	241 444	51	241 444	51	Égypte		220
224	Sudan	5 339	114			22	733	866	106	3 053	43	3 053	43	Soudan		224
228	Mauritania	28 234	161					13	976					Mauritanie		228
232	Mali	28 605	214			916		1 048	21	679	243	679	243	Mali		232
236	Upper Volta	2 120	149					11 215	191	123	117	123	117	Haute-Volta		236
240	Niger	27	6							90	34	90	34	Niger		240
244	Chad	1 965	104					116	103	938	266	938	266	Tchad		244
247	Republic of Cape Verde									8		8		République du Cap-Vert		247
248	Senegal	8 707	214					1 344	165	4 581		4 581		Sénégal		248
252	Gambia	1 964	741			1 069	21	1		657		657		Gambie		252
257	Guinea Bissau	204	153											Guinée-Bissau		257
260	Guinea	461	54					396	46	16	64	16	64	Guinée		260
264	Sierra Leone	9 142	92			3	3	271	52					Sierra Leone		264
268	Liberia	57 432	147			273	448	4 728	169	117 712		117 712		Libéria		268
272	Ivory Coast	35 937	79			11 684	140	14 577	148	20 816	66	20 816	66	Côte-d'Ivoire		272
276	Ghana	8 900	48			5 409	61	1 563	76	2 659	109	2 659	109	Ghana		276
280	Togo	15 567	109			168	37	5 847	363	3 764	77	3 764	77	Togo		280
284	Benin	1 806				343	177	85	4	27	13	27	13	Bénin		284
288	Nigeria	264 469	93			3 038	53	137 932								

import

JAN.-NOV. 1981		Belg.-Lux.		United Kingdom		Ireland		Danmark		Ελλάδα			
Code	Partner countries	1 000 ECU	Indices 81/80	1 000 ECU	Indices 81/80	1 000 ECU	Indices 81/80	1 000 ECU	Indices 81/80	1 000 ECU	Indices 81/80	Pays Partenaires	Code
400	United States of America	3 733 886	103			910 296	157	1 263 631	151	362 803	118	États-Unis d'Amérique	400
404	Canada	420 063	123			110 274	136	79 819	133	30 243	65	Canada	404
406	Greenland	3	3					93 858	130	1	16	Greenland	406
408	St Pierre and Miquelon	23	23			9		157	872	87	48	Saint-Pierre et Miquelon	408
412	Mexico	63 022	236			159	11	23 484	315	5 665	438	Mexique	412
413	Bermuda	64	85					3	1			Bermudes	413
416	Guatemala	12 009	111			978		9 855	90		1	Guatemala	416
421	Belize	355	394								8	Belize	421
424	Honduras	10 664	136			42	48	1 518	69		73	Honduras	424
428	El Salvador	12 211	153			584		1 905	45			El Salvador	428
432	Nicaragua	6 718	94			690		3 636	253		152	Nicaragua	432
436	Costa Rica	10 391	143			304	67	5 917	133		51	Costa Rica	436
442	Panama	12 960				195		5 294		23 510		Panama	442
448	Cuba	6 792	24			457	30	2 253	109		17	Cuba	448
451	West Indies	345				298	13		8		4	Indes occidentales	451
452	Haiti	6 703	90			51		1 373	138		13	Haiti	452
453	Bahamas	21 394	50			1 451	15	1 125	168		37	Bahamas	453
454	Turks and Caicos Islands					33						Iles Turks et Caicos	454
456	Dominican Republic	23 319	129			17	42		117	6	51	Republique Dominicaine	456
457	Virgin Islands of the USA											Iles Vierges des États-Unis	457
458	Guadeloupe	17	2						14			Guadeloupe	458
460	Dominica	16				62					2	Dominique	460
462	Martinique	36	29						3			Martinique	462
463	Cayman Islands	447	733			55	262				3 447	Iles Cayman	463
464	Jamaica	1 760	129			558	242	249	135		59	Jamaïque	464
465	St Lucia								7			Sainte-Lucie	465
467	St Vincent											Saint-Vincent	467
469	Barbados	50	42			5 301	46		113	60		La Barbade	469
472	Trinidad and Tobago	13 738	138			1 622	46		659	13	17	Trinidad et Tobago	472
473	Grenada	1 198	68						63	420		Grenada	473
476	Netherlands Antilles	36 908	464					39 192	80		18 036	Antilles néerlandaises	476
480	Colombia	44 850	62			4 701	72	30 148	86		169	Colombie	480
484	Venezuela	248 322	189			7	700	24 467	78		646	Venezuela	484
488	Guyana	965	85			51	138		114	121		Guyana	488
492	Surinam	756	29					3 226	80			Surinam	492
496	French Guiana	244	94								228	Guyane française	496
500	Ecuador	8 518	108			9 090	127	6 000	13		728	Equateur	500
504	Peru	51 288	115					6 535	134		153	Pérou	504
508	Brazil	297 796	139			25 438	129	145 472	121		49 887	Bразил	508
512	Chile	126 482	81					1 572	41		10 272	Chili	512
516	Bolivia	30 712	74					1 532	255		1 465	Bolivia	516
520	Paraguay	4 667	70			1 380	857	4 830	74		67	Paraguay	520
524	Uruguay	18 007	175			100	179	1 379	68		4 945	Uruguay	524
528	Argentina	111 899	103			6 224	299	73 253	88		7 561	Argentine	528
529	Falklands Islands and dep.					1						Iles Falkland et dép.	529
600	Cyprus	6 529	148			1 843	55	1 726	56		7 891	Chypre	600
604	Lebanon	3 265	96			22	73	473	41		971	Liban	604
608	Syria	1 943	25			1		1 631	123		71 205	Syrie	608
612	Iraq	15 486	5			9		83	42		64 613	Irak	612
616	Iran	384 353	193					4 122	66		589	Iran	616
624	Israel	148 704	116			14 681	102	21 369	116		35 001	Israël	624
628	Jordan	5 728	681			88		7	50		635	Jordanie	628
632	Saudi Arabia	3 623 462	137			94 895	58	220 198	204		360 720	Arabie Saoudite	632
636	Kuwait	49 422	29			27 264	55	10 593	32		48	Koweït	636
640	Bahrain	5 110	191			41	103		12	240		Bahrein	640
644	Qatar	60 110	61			32	54		46			Qatar	644
647	United Arab Emirates	196 495	87			12 781	21	34 024	92		14	Émirats arabes unis	647
649	Oman	34				10			30			Oman	649
652	North Yemen	12	400								1	Yémen du Nord	652
656	South Yemen	128										Yémen du Sud	656
660	Afghanistan	1 254	33			1 669		963	100		5 005	Afghanistan	660
662	Pakistan	16 204	66			2 404	105	13 696	112		2 284	Pakistan	662
664	India	187 987	116			22 813	101	64 672	132		6 353	Inde	664
666	Bangladesh	12 065	90			100	30	1 518	204		1 075	Bangladesh	666
667	Maldives											Maldives	667
669	Sri Lanka	6 157	183			4 079	112	2 503	85		1 616	Sri Lanka	669
672	Nepal	316	95			1	14		71	254		Népal	672
675	Bhutan								8	114		Bhoutan	675
676	Burma	4 203	47					4 372	86			Birmanie	676
680	Thailand	85 972	115			2 905	179	20 379	100		1 872	Thaïlande	680
684	Laos											Laos	684
690	Vietnam	367	573					82	32		50	Vietnam	690
696	Kampuchea (Cambodia)											Kampuchéa (Cambodge)	696
700	Indonesia	80 773	144			2 319	157	29 836	114		4 715	Indonésie	700
701	Malaysia	71 095	86			14 373	112	36 992	92		9 034	Malaysia	701
703	Brunei	11	10					6	2			Brunei	703
706	Singapore	63 348	134			11 597	139	16 911	102		18 971	Singapour	706
708	Philippines	32 655	109			5 712	151	19 908	123		2 557	Philippines	708
716	Mongolia	107	40						9	60		Mongolie	716
720	China	156 320	117			8 367	109	49 042	116		16 494	Chine	720
724	North Korea	789	78					177	127		121	Corée du Nord	724
728	South Korea	84 384	103			21 689	114	52 114	94		20 816	Corée du Sud	728
732	Japan	1 253 264	129			236 836	140	455 285	166		344 797	Japon	732
736	Taiwan	101 784	118			13 239	168	37 074	117		31 392	T'ai-wan	736
740	Hong Kong	188 746	118			24 268	121	69 861	107		16 518	Hong-Kong	740
743	Macao	4 728	99			1 026	214	5 749	88		332	Macao	743
800	Australia	140 113	98			4 147	75	29 125	144		10 021	Australie	800
801	Papua New Guinea	6 394	62					2 618	126			Papouasie-Nouvelle-Guinée	801
802	Australian Oceania								6	23		Océanie australienne	802
803	Nauru	61	59									Nauru	803
804	New Zealand	69 686	90			8 843	89	12 782	126		33 137	Nouvelle-Zélande	804
806	Solomon Islands	136	368						61	57		Iles Salomon	806
807	Tuvalu	67										Tuvalu	807
808	American Oceania	11	19			22	105		3	300		Océanie américaine	808
809	New Caledonia and dep.	2	4									Nouvelle-Calédonie et dép.	809
811	Wallis and Futuna Islands											Iles Wallis et Futuna	811
812	Kiribati	55									20	Kiribati	812
813	Pitcairn											Iles Pitcairn	813
814	New Zealand Oceania	37	176						175	99		Océanie néo-zélandaise	814
815	Fiji	426	31									Fidji	815
816	Vanuatu	14										Vanuatu	816
817	Tonga											Tonga	817
819	Western Samoa											Samoa occidentales	819
822	French Polynesia	97										Polynésie française	822
890	Polar Regions	2							11	183		Régions polaires	890
950	Stores and provisions											Avitaillement et soutage	950
958	Countries not determined	29 967	86			46 345	108				558	Pays non déterminés	958
977	Countries not disclosed									0		Pays secrets	977

2) Note technique :

Les chiffres de droite à partir du 7^e rang ne sont plus significatifs pour les nombres supérieurs à 16 millions environ (= 2²⁴).

JAN.-NOV. 1981		EUR 10		Deutschland		France		Italia		Nederland			
Code	Partner countries	1 000 ECU	Indices 81/80	1 000 ECU	Indices 81/80	1 000 ECU	Indices 81/80	1 000 ECU	Indices 81/80	1 000 ECU	Indices 81/80	Pays Partenaires	Code
	World			143 269 800	113	82 965 700	114	81 030 780	123	56 020 660	116	Monde	
	Intra-EC (EUR 10)			67 569 100	108	40 155 700	105	26 519 490	107	39 813 500	114	Intra-CE (EUR 10)	
	Extra-EC			75 008 110	118	42 799 700	125	33 749 780	140	14 907 300	121	Extra-CE	
	Class 1			42 767 570	112	17 457 440	123	13 851 470	127	7 132 289	119	Classe 1	
	EFTA			22 677 420	106	6 714 192	111	5 336 829	110	3 491 810	106	AELE	
	Other Western Europe			4 819 938	112	3 381 067	114	2 450 242	118	896 606	111	Autr. pays d'Europe occid.	
	USA and Canada			10 266 540	121	5 160 126	141	4 499 778	156	1 990 486	152	USA et Canada	
	Other class 1			5 003 665	127	2 202 066	143	1 564 619	139	573 387	133	Autres classe 1	
	Class 2			25 213 870	138	21 604 540	129	17 595 310	157	6 491 112	122	Classe 2	
	ACP (59 countries)			3 048 554	129	4 869 768	117	1 454 260	121	1 200 085	100	ACP (59 pays)	
	DOM			35 127	97	1 143 812	117	41 354	98	24 305	69	DOM	
	TOM			87 605	178	147 612	117	140 222	283	109 326	114	TOM	
	Other class 2			22 042 580	137	15 323 360	135	15 959 480	162	5 157 396	130	Autres classe 2	
	Class 3 1)			7 028 665	101	3 737 897	110	2 302 999	119	1 283 903	121	Classe 3 1)	
	Eastern Europe 1)			6 093 696	100	3 245 134	108	1 932 147	116	1 157 570	125	Europe orientale 1)	
	Other class 3			932 970	111	492 563	122	310 852	141	126 333	94	Autres classe 3	
	Miscellaneous			692 544	129		302	761 516	118	1 299 850	125	Divers non classés	
	OECD			108 114 100	109	56 574 990	110	39 654 480	112	46 685 730	114	OCDE	
	Mediterranean Basin			12 671 540	140	11 344 910	134	11 262 640	169	2 962 992	159	Bassin méditerranéen	
	OPEC			12 495 440	153	8 773 427	139	10 422 250	171	3 025 633	115	OPEP	
	Latin America			4 733 921	120	2 488 148	139	2 564 022	155	750 205	126	Amérique latine	
	ASEAN			2 275 853	146	1 032 122	176	528 723	134	577 404	98	ANASE	
001	France			18 810 300	111			8 261 073	109	5 821 893	114	France	001
002	Belgium and Luxembourg			10 538 960	105	6 877 150	100	1 704 585	100	7 914 452	109	Belgique et Luxembourg	002
003	Netherlands			12 346 730	101	3 682 363	103	1 893 733	101	1 157 570	125	Pays-Bas	003
004	F of Germany					12 331 080	105	9 594 158	103	16 500 800	113	R F d'Allemagne	004
005	Italy			11 418 330	105	9 466 741	104			3 154 980	112	Italie	005
006	United Kingdom			9 418 995	112	5 934 910	116	3 565 212	116	4 642 456	121	Royaume-Uni	006
007	Ireland			615 599	128	453 875	131	190 717	138	271 532	133	Irlande	007
008	Denmark			2 737 653	112	554 479	109	324 989	91	948 547	104	Danemark	008
009	Greece			1 682 537	123	855 113	112	985 026	131	558 843	176	Grèce	009
024	Iceland			87 945	135	17 041	142	16 248	113	47 877	88	Islande	024
025	Feroe Islands			1 533	113	2 103	198	940	169	1 700	129	Iles Féroé	025
028	Norway			1 767 841	122	393 353	118	228 389	111	472 746	128	Norvège	028
030	Sweden			3 729 613	101	901 861	98	576 100	108	842 861	98	Suède	030
032	Finland			1 323 894	112	350 162	123	231 475	119	290 123	113	Finlande	032
036	Switzerland			7 527 332	104	3 581 871	106	2 459 405	111	1 106 572	101	Suisse	036
038	Austria			7 301 180	104	641 968	104	1 375 037	101	466 963	99	Autriche	038
040	Portugal			939 634	124	827 935	164	450 176	141	264 568	131	Portugal	040
042	Spain			2 244 771	122	2 409 840	120	996 117	106	470 723	102	Espagne	042
043	Andorra			11 426	107	153 485	100	9 159	118	9 027	105	Andorre	043
044	Gibraltar			1 888	130	5 702	101	6 130	65	26 949	233	Gibraltar	044
045	Vatican City State			917	129	506	224	6 077	135	1 369	248	Cité du Vatican	045
046	Malta			93 038	114	23 504	119	169 007	134	26 162	129	Malte	046
048	Yugoslavia			1 824 465	101	458 354	103	893 554	120	206 423	123	Yougoslavie	048
052	Turkey			641 901	115	327 572	98	369 258	147	154 253	116	Turquie	052
056	Soviet Union			2 719 639	96	1 531 133	97	1 031 869	132	524 873	163	Union soviétique	056
058	German Dem. Rep. 1)					387 368	203	125 950	139	166 967	125	Rép. démocr. allem. 1)	058
060	Poland			784 590	84	533 211	100	179 722	100	136 572	82	Pologne	060
062	Czechoslovakia			681 191	105	96 705	100	115 285	104	81 684	92	Tchécoslovaquie	062
064	Hungary			951 844	120	193 362	126	212 016	120	130 963	128	Hongrie	064
066	Romania			540 142	93	351 675	115	173 114	85	78 705	92	Roumanie	066
068	Bulgaria			393 633	135	118 148	117	135 151	137	33 699	137	Bulgarie	068
070	Albania			22 656	169	5 532	175	19 040	125	4 107	141	Albanie	070
202	Canary Islands			65 341	99	50 824	125	44 813	91	57 183	142	Iles Canaries	202
204	Morocco			170 315	110	974 084	125	161 309	109	83 044	109	Maroc	204
205	Ceuta and Melilla			9 936	178	8 703	143	1 001	49	8 623	107	Ceuta et Melilla	205
208	Algeria			1 017 467	115	1 944 407	115	1 148 937	143	208 124	123	Algérie	208
212	Tunisia			280 161	111	768 066	129	414 833	129	72 410	129	Tunisie	212
216	Libya			1 203 167	148	741 112	173	3 543 677	228	212 915	207	Libye	216
220	Egypt			902 799	139	948 538	111	791 162	196	239 160	178	Égypte	220
224	Sudan			82 539	101	88 556	161	57 142	177	48 887	173	Soudan	224
228	Mauritania			18 062	172	73 258	114	7 054	128	24 149	160	Mauritanie	228
232	Mali			12 633	75	88 695	99	5 651	127	2 961	142	Mali	232
236	Upper Volta			8 504	97	8 775	118	3 775	165	6 407	124	Haute-Volta	236
240	Niger			36 676	158	159 396	112	9 827	126	8 507	128	Niger	240
244	Chad			2 784	128	12 464	177	515	240	21 426	135	Tchad	244
247	Republic of Cape Verde			2 908	150	6 369	62	1 336	86	2 075	49	République du Cap-Vert	247
248	Senegal			26 497	102	277 125	103	21 185	94	48 435	123	Sénégal	248
252	Gambia			5 527	107	9 186	107	1 766	89	5 953	130	Gambie	252
257	Guinea Bissau			1 068	69	5 393	94	2 022	397	3 722	87	Guinée-Bissau	257
260	Guinea			17 503	216	76 826	125	8 786	65	9 630	505	Guinée	260
264	Sierra Leone			16 934	90	19 067	124	8 682	174	8 479	78	Sierra Leone	264
268	Liberia			107 927	110	36 983	78	44 229	152	20 562	69	Libéria	268
272	Ivory Coast			61 703	77	587 640	79	61 827	87	74 793	97	Côte-d'Ivoire	272
276	Ghana			75 491	102	14 894	92	32 852	107	21 426	135	Ghana	276
280	Togo			15 617	87	117 836	106	16 883	156	35 835	127	Togo	280
284	Benin			18 315	179	102 125	114	32 687	91	35 368	174	Bénin	284
288	Nigeria			1 780 898	148	1 370 494	158	698 869	165	499 415	82	Nigeria	288
302	Cameroon			59 762	105	542 192	117	47 601	101	40 375	92	Cameroon	302
306	Central African Republic			2 611	141	36 798	99	1 249	165	1 046	92	République Centrafricaine	306
310	Equatorial Guinea			220	62	2 932	150	5 819	878	680	436	Guinée équatoriale	310
311	São Tomé and Príncipe			1 065	112	696	49	51	70	1 360	141	São Tomé et Príncipe	311
314	Gabon			30 261	141	318 282	112	12 894	98	20 392	135	Gabon	314
318	Congo			20 398	125	318 992	191	12 945	47	13 248	178	Congo	318
322	Zaire			81 684	79	87 464	113	43 484	98	21 108	118	Zaire	322
324	Rwanda			10 182	107	9 775	64	3 926	92	4 040	103	Rwanda	324

export

JAN.-NOV. 1981		Belg.-Lux.		United Kingdom		Ireland		Danmark		Ελλάδα			
Code	Partner countries	1 000 ECU	Indices 81/80	1 000 ECU	Indices 81/80	1 000 ECU	Indices 81/80	1 000 ECU	Indices 81/80	1 000 ECU	Indices 81/80	Pays Partenaires	Code
	World	45 196 460	106			6 421 663	114	13 317 030	120	3 431 053	108	Monde	
	Intra-EC (EUR 10)	31 647 940	104			4 509 624	107	6 238 973	110	1 494 034	95	Intra-CE (EUR 10)	
	Extra-EC	13 074 850	113			1 829 374	137	7 078 508	130	1 934 443	116	Extra-CE	
	Class 1	6 636 549	111			970 762	136	4 821 825	123	522 886	129	Classe 1	
	EFTA	3 204 721	96			247 991	120	3 195 991	113	68 775	90	AELE	
	Other Western Europe	689 121	115			92 693	134	297 510	118	92 881	104	Autr. pays d'Europe occid.	
	USA and Canada	2 108 926	135			497 744	138	810 353	147	320 223	155	USA et Canada	
	Other class 1	633 780	131			132 333	172	517 971	182	40 807	120	Autres classe 1	
	Class 2	5 397 927	116			777 737	146	1 979 258	157	1 090 593	137	Classe 2	
	ACP (59 countries)	928 923	102			105 978	126	283 102	173	78 870	117	ACP (59 pays)	
	DOM	18 794	114			586 79		178 262	108	7	40	DOM	
	TOM	14 328	99			4 801	124	43 546	263	59	40	TOM	
	Other class 2	4 435 882	120			666 372	150	1 474 348	161	1 011 658	116	Autres classe 2	
	Class 3 1)	1 040 371	109			80 875	91	277 425	94	321 164	97	Classe 3 1)	
	Eastern Europe 1)	908 217	106			65 859	91	241 413	97	299 595	100	Europe orientale 1)	
	Other class 3	132 154	139			15 016	91	36 012	80	21 569	72	Autres classe 3	
	Miscellaneous	473 690	147			82 666	131	1 547	131	2 577	33	Divers non classés	
	OECD	38 016 980	105			5 465 859	111	11 186 820	116	2 007 901	116	OCDE	
	Mediterranean Basin	2 510 223	122			473 550	167	674 375	195	672 755	120	Bassin méditerranéen	
	OPEC	2 385 144	121			376 802	153	741 342	163	637 218	119	OPEP	
	Latin America	582 564	102			162 418	143	360 307	213	11 588	114	Amérique latine	
	ASEAN	281 149	125			28 627	116	122 709	112	12 795	265	ANASE	
001	France	8 640 354	106			453 398	104	639 981	109	235 803	98	France	001
002	Belgium and Luxembourg					271 225	94	231 926	105	58 510	96	Belgique et Luxembourg	002
003	Netherlands	6 740 197	104			371 086	122	455 062	106	121 772	69	Pays-Bas	003
004	R F of Germany	9 092 829	100			600 342	109	2 251 469	105	631 586	102	R F d'Allemagne	004
005	Italy	2 297 613	97			184 755	105	608 124	106	244 195	80	Italie	005
006	United Kingdom	3 896 351	106			2 554 707	106	1 861 916	118	171 655	123	Royaume-Uni	006
007	Ireland	154 693	118					62 251	105	5 643	79	Irlande	007
008	Denmark	588 852	119							24 870	181	Danemark	008
009	Greece	237 053	135					26 950	146	126 242	228	Grèce	009
024	Iceland	19 673	171					1 286	111	99 376	161	Islande	024
025	Faroe Islands									102 675	103	Iles Féroé	025
028	Norway	302 295	88			31 741	112	819 485	116	1 968	53	Norvège	028
030	Sweden	708 475	103			79 407	116	1 550 040	109	14 114	93	Suède	030
032	Finland	179 776	118			26 010	102	275 382	117	8 798	99	Finlande	032
036	Switzerland	1 437 462	89			53 162	129	307 398	121	19 590	115	Suisse	036
038	Austria	354 838	109			30 747	111	107 053	100	21 259	115	Autriche	038
040	Portugal	202 202	103			25 638	183	38 255	104	2 944	22	Portugal	040
042	Spain	398 925	105			64 153	130	102 565	116	20 892	108	Espagne	042
043	Andorra	3 159	117					1 048	102		45	Andorre	043
044	Gibraltar	9 607	867					1 593	136			Gibraltar	044
045	Vatican City State	85	185					300	183			Cité du Vatican	045
046	Malta	24 470	104			7 567	77	10 165	72	3 707	73	Malte	046
048	Yugoslavia	117 180	116			10 098	127	52 527	126	56 916	112	Yugoslavie	048
052	Turkey	135 627	152			9 988	636	26 638	427	11 475	81	Turquie	052
056	Soviet Union	486 649	119			35 255	100	77 869	130	62 174	119	Union soviétique	056
058	German Dem. Rep. 1)	70 377	85			7 250	132	40 462	61	22 223	69	Rép. démocr. allem. 1)	058
060	Poland	77 315	80			8 456	95	52 341	118	32 209	86	Pologne	060
062	Czechoslovakia	53 518	111			2 177	122	22 792	81	32 389	84	Tchécoslovaquie	062
064	Hungary	73 251	168			3 867	124	34 698	111	27 859	77	Hongrie	064
066	Romania	90 675	130			4 374	30	8 392	64	60 509	122	Roumanie	066
068	Bulgaria	54 534	75			4 480	135	4 527	65	53 172	149	Bulgarie	068
070	Albania	1 798	128					333	180	9 460	53	Albanie	070
202	Canary Islands	16 293	93			22 375	139	17 769	137	135	117	Iles Canaries	202
204	Morocco	69 222	103			6 125	120	8 708	105	2 130	86	Maroc	204
205	Ceuta and Melilla	553	72					1 910	170			Ceuta et Melilla	205
208	Algeria	297 396	76			35 606	186	87 975	524	28 455	77	Algérie	208
212	Tunisia	73 979	110			15 731	76	9 749	222	9 944	26	Tunisie	212
216	Libya	328 974	177			140 234	158	46 175	221	176 201	178	Libye	216
220	Egypt	134 183	104			81 615	322	66 482	191	125 333	144	Egypte	220
224	Sudan	17 925	72					12 706	83	11 947	151	Soudan	224
228	Mauritania	15 456	126					1 154	102		90	Mauritanie	228
232	Mali	4 336	125					351	171		85	Mali	232
236	Upper Volta	8 445	147					551	183			Haute-Volta	236
240	Niger	1 853	46					586	116	1 114		Niger	240
244	Chad	227	80					13	21			Tchad	244
247	Republic of Cape Verde	1 539	89			1 436		94	65			République du Cap-Vert	247
248	Senegal	17 948	120			1 313	126	2 398	106			Sénégal	248
252	Gambia	1 687	118			233	231	669	73	2		Gambie	252
257	Guinea Bissau	1 066	26					55	79			Guinée-Bissau	257
260	Guinea	10 495	143					205	181	345	53	Guinée	260
264	Sierra Leone	4 115	124					778	75	1 373	99	Sierra Leone	264
268	Liberia	6 548	46			2 741	53	109 157	57	608	24	Libéria	268
272	Ivory Coast	37 842	99			2 061	96	1 176	45	25	2	Côte-d'Ivoire	272
276	Ghana	14 332	170			1 115	161	1 983	96	145	139	Ghana	276
280	Togo	9 528	130			74	224	1 073	15	31	74	Togo	280
284	Benin	27 245	244			20	29	10 112	158	46	383	Bénin	284
288	Nigeria	363 460	90			72 397	144	74 245	138	48 519	178	Nigeria	288
302	Cameroon	26 586	111			3 107	119	2 132	45	1 590	142	Caméroun	302
306	Central African Republic	974	101					118	48			République Centrafricaine	306
310	Equatorial Guinea	661	354									Guinée équatoriale	310
311	São Tomé and Príncipe	609	143									São Tomé et Príncipe	311
314	Gabon	12 963	200			270	63	198	72	21	7	Gabon	314
318	Congo	11 631	161			325	138	974	213	37	411	Congo	318
322	Zaire	162 330	99			398	90	1 058	148	2 581	57	Zaire	322
324	Rwanda	18 096	114			69	95	1 373	101	42	102	Rwanda	324
328	Burundi	14 299	111			265		154	64	236	146	Burundi	328
329	St. Helena and dep.	46	143									Sainte-Hélène et dép.	329
330	Angola	25 013	389			16 597	372	15 347	169	20	7	Angola	330
334	Ethiopia	16 987	105			372	31	4 991	109	934	47	Ethiopie	334
338	Jibuti	6 288	325			230	147	265	89	763	52	Djibouti	338
342	Somalia	10 290	101			327	99	1 391	184	7 299	219	Somalie	342
346	Kenya	22 148	122			1 448	95	7 280	85	1			

JAN.-NOV. 1981		EUR 10		Deutschland		France		Italia		Nederland		Pays Partenaires		Code
Code	Partner countries	1 000 ECU	Indices 81/80	1 000 ECU	Indices 81/80	1 000 ECU	Indices 81/80	1 000 ECU	Indices 81/80	1 000 ECU	Indices 81/80			
400	United States of America			9 267 591	120	4 555 935	142	4 050 822	157	1 842 992	156	États-Unis d'Amérique	400	
404	Canada			998 946	127	604 191	134	448 955	146	147 494	115	Canada	404	
406	Greenland			596	135	123	75	356	81	114	1	Greenland	406	
408	St Pierre and Miquelon			280	126	8 078	159	1 087	252	207	104	Saint-Pierre et Miquelon	408	
412	Mexico			1 212 957	155	540 710	159	466 216	212	134 689	209	Mexique	412	
413	Bermuda			19 989	503	13 500	403	35 004		2 522	126	Bermudes	413	
416	Guatemala			62 866	126	33 369	193	20 619	189	6 368	97	Guatemala	416	
421	Belize			621	205	406	149	250	113	6 240	205	Belize	421	
424	Honduras			16 155	127	13 740	211	11 812	212	8 919	108	Honduras	424	
428	El Salvador			19 353	126	26 307	584	8 993	118	10 203	134	El Salvador	428	
432	Nicaragua			20 188	207	5 257	73	8 057	227	11 106	260	Nicaragua	432	
436	Costa Rica			27 147	83	17 559	152	14 580	136	4 062	82	Costa Rica	436	
442	Panama			108 271	271	144 403		178 334		30 011		Panama	442	
448	Cuba			77 939	106	128 035	77	35 467	99	33 268	111	Cuba	448	
451	West Indies			1 717	133	16 189	214	1 004	83	1 732	111	Indes occidentales	451	
452	Haiti			6 026	98	19 462	170	23 775		9 394	152	Haiti	452	
453	Bahamas			41 623	750	12 548	177	1 593	133	19 237	232	Bahamas	453	
454	Turks and Caicos Islands			91	202	21	420	224	171	3	25	Iles Turks et Caicos	454	
456	Dominican Republic			25 039	117	14 596	82	15 209	74	8 092	109	République Dominicaine	456	
457	Virgin Islands of the USA			4 118	136	7 551	90	1 368	180	1 585	77	Iles Vierges des États-Unis	457	
458	Guadeloupe			10 527	102	331 931	109	9 782	126	6 948	100	Guadeloupe	458	
460	Dominica			279	261	559	234	770	83	508	101	Dominique	460	
462	Martinique			9 880	90	305 445	106	9 749	108	7 257	107	Martinique	462	
463	Cayman Islands			261	81	14 970	163	2 357	133	1 752	501	Iles Cayman	463	
464	Jamaica			17 635	186	7 219	115	3 282	183	11 490	117	Jamaïque	464	
465	St Lucia			771	295	208	41	376	168	579	125	Sainte-Lucie	465	
467	St Vincent			245	275	84	89	225	130	421	134	Saint-Vincent	467	
469	Barbados			5 403	127	3 257	136	2 022	97	2 662	129	La Barbade	469	
472	Trinidad and Tobago			20 227	100	25 024	147	7 234	162	24 069	209	Trinidad et Tobago	472	
473	Grenada			331	233	187	185	271	147	427	162	Grenada	473	
476	Netherlands Antilles			35 397	141	26 239	204	88 583	257	81 778	103	Antilles néerlandaises	476	
480	Colombia			209 192	112	127 957	118	110 696	123	26 305	145	Colombie	480	
484	Venezuela			448 470	114	321 656	138	484 751	133	117 399	130	Venezuela	484	
488	Guyana			4 315	153	2 278	56	1 646	133	10 758	161	Guyana	488	
492	Surinam			15 005	183	3 660	137	2 467	106	36 519	109	Surinam	492	
496	French Guiana			1 880	132	140 013	178	1 979	119	1 928	128	Equateur française	496	
500	Ecuador			133 694	152	29 715	97	69 949	101	16 437	121	Ecuador	500	
504	Peru			317 694	255	113 249	257	173 329	354	34 991	108	Pérou	504	
508	Brazil			845 001	83	487 220	109	460 102	189	141 310	106	Brésil	508	
512	Chile			264 177	146	184 318	152	109 840	172	40 250	122	Chili	512	
516	Bolivia			63 789	244	23 756	275	12 216	197	16 161	155	Bolivie	516	
520	Paraguay			33 969	144	15 373	198	11 089	166	5 243	108	Paraguay	520	
524	Uruguay			82 661	108	39 716	103	28 813	104	10 129	121	Uruguay	524	
528	Argentina			837 232	103	329 484	122	355 636	96	119 396	102	Argentine	528	
529	Falklands Islands and dep.			29	104	72	313	133	35	9	43	Iles Falkland et dép.	529	
600	Cyprus			87 014	131	51 301	146	95 929	112	27 179	115	Chypre	600	
604	Lebanon			178 326	109	266 706	119	345 103	119	59 579	130	Liban	604	
608	Syria			353 708	119	238 483	114	344 998	109	80 843	106	Syrie	608	
612	Iraq			2 324 567	200	1 157 347	177	1 058 302	186	230 693	142	Irak	612	
616	Iran			1 333 721	132	571 698	119	639 318	168	331 645	142	Iran	616	
624	Israel			617 978	134	261 248	161	306 343	172	156 229	155	Israël	624	
628	Jordan			334 437	202	177 881	137	178 227	201	45 274	133	Jordanie	628	
632	Saudi Arabia			2 199 172	142	1 505 632	160	1 842 397	139	884 642	127	Arabie Saoudite	632	
636	Kuwait			489 197	154	170 873	88	395 609	161	113 399	165	Koweït	636	
640	Bahrain			61 697	203	25 606	92	36 196	124	25 010	176	Bahreïn	640	
644	Qatar			100 664	176	71 263	119	46 341	120	19 310	101	Qatar	644	
647	United Arab Emirates			507 412	163	372 718	130	360 897	140	146 898	125	Émirats arabes unis	647	
649	Oman			71 247	134	26 159	96	40 556	248	36 139	112	Oman	649	
652	North Yemen			62 823	133	116 481	114	87 305	213	34 229	85	Yémen du Nord	652	
656	South Yemen			17 923	173	28 032	180	34 720	132	41 826	193	Yémen du Sud	656	
660	Afghanistan			21 443	116	12 194	101	3 420	56	4 413	114	Afghanistan	660	
662	Pakistan			234 385	140	114 674	55	213 004	187	77 326	137	Pakistan	662	
664	India			810 924	162	319 237	143	192 076	129	184 841	126	Inde	664	
666	Bangladesh			55 951	134	62 425	191	6 682	63	48 015	233	Bangla Desh	666	
667	Maldives			2 335	120	366	678	116	151	20	125	Maldives	667	
669	Sri Lanka			61 097	155	47 270	98	8 319	92	20 663	94	Sri Lanka	669	
672	Nepal			5 631	147	1 073	72	1 391	113	413	20	Népal	672	
675	Bhutan			175	313	17	850	731		2	11	Bhoutan	675	
676	Burma			40 878	98	18 878	515	3 081	46	21 609	247	Birmanie	676	
680	Thailand			266 660	112	169 829	259	72 407	87	75 014	140	Thaïlande	680	
684	Laos			6 432	120	6 720	120	126	42	120	82	Laos	684	
690	Vietnam			16 188	126	67 870	174	14 696	54	15 978	204	Vietnam	690	
696	Kampuchea (Cambodia)			608	22	487	50	363	203	174	78	Kampuchéa (Cambodge)	696	
700	Indonesia			926 751	244	198 229	125	122 309	216	224 579	70	Indonésie	700	
701	Malaysia			319 387	105	264 982	216	79 371	115	166 038	162	Malaysia	701	
703	Brunei			10 340	335	2 664	103	2 648	208	7 871	210	Brunei	703	
706	Singapore			540 136	117	286 026	161	200 003	157	143 293	109	Singapour	706	
708	Philippines			222 919	124	113 056	187	52 632	92	68 480	154	Philippines	708	
716	Mongolia			1 333	95	9	785	437	211	54	128	Mongolie	716	
720	China			814 219	111	237 805	123	251 552	169	76 730	82	Chine	720	
724	North Korea			23 291	102	58 068		8 698	121	292	12	Corée du Nord	724	
728	South Korea			343 845	99	122 398	138	69 264	121	59 641	146	Corée du Sud	728	
732	Japan			1 703 053	119	839 602	125	543 406	120	272 667	127	Japon	732	
736	Taiwan			427 962	115	114 896	168	116 043	151	73 445	117	T'ai-wan	736	
740	Hong Kong			475 177	125	250 982	143	240 605	146	110 886	126	Hong-Kong	740	
743	Macao			2 609	694	635	349	1 020		102		Macao	743	
800	Australia			971 440	129	413 507	211	399 793	145	164 288	110	Australie	800	
801	Papua New Guinea			8 497	121	1 458	231	1 124	105	5 119	135	Papouasie-Nouvelle-Guinée	801	
802	Australian Oceania			606	147	286	142	328	62	8	31	Océanie australienne	802	
803	Nauru			39	126	176		88	200	3		Nauru	803	
804	New Zealand			127 849	122	31 971	124	41 802	122	51 070	125	Nouvelle-Zélande	804	
806	Solomon Islands			223	132	95	170	126	42	119	143	Iles Salomon	806	
807	Tuvalu			3	50			36	77	7		Tuvalu	807	
808	American Oceania			429	49	6 907	158	2 344	176	112	147	Océanie américaine	808	
809	New Caledonia and dep.			8 218	129	98 636	104	4 275	96	2 863	124	Nouvelle-Calédonie et dép.	809	
811	Wallis and Futuna Islands			1	100	565	168	3	20	10		Iles Wallis et Futuna	811	
812	Kiribati			131		996		423		36		Kiribati	812	
813	Pitcairn			13				4				Iles Pitcairn	813	
814	New Zealand Oceania			119	45	31	33	149	180	14	29	Océanie néo-zélandaise	814	
815	Fiji			2 255	91	1 508	139	2 556	351	3 354	224	Fidji	815	
816	Vanuatu			157	91	2 761	102	522	136	71	79	Vanuatu	816	
817	Tonga			2 700	133	9	30	52	23	115	203	Tonga	817	
819	Western Samoa			671	133	237	107	59	8	19	95	Samoa occidentales	819	
822	French Polynesia			10										

export

JAN.-NOV. 1981		Belg.-Lux.		United Kingdom		Ireland		Danmark		Ελλάδα			
Code	Partner countries	1 000 ECU	Indices 81/80	1 000 ECU	Indices 81/80	1 000 ECU	Indices 81/80	1 000 ECU	Indices 81/80	1 000 ECU	Indices 81/80	Pays Partenaires	Code
400	United States of America	1 905 066	132			387 761	133	715 436	148	305 540	159	États-Unis d'Amérique	400
404	Canada	203 860	172			109 983	161	94 918	139	14 682	96	Canada	404
406	Greenland	3	3					175 767	110	0	0	Greenland	406
408	St Pierre and Miquelon	52	163			1	5	236	8	47	47	Saint-Pierre et Miquelon	408
412	Mexico	93 839	52			75 750	157	35 045	200	2 762	68	Mexique	412
413	Bermuda	971	42			716	37	25 148	7	9	47	Bermudes	413
416	Guatemala	11 460	186			5 346	339	3 857	137	7	64	Guatemala	416
421	Belize	241	79			241	79	1 659	138	12	12	Belize	421
424	Honduras	7 508	159			2 468	651	4 214	83	6	6	Honduras	424
428	El Salvador	4 295	231			1 652	39	2 367	87			El Salvador	428
432	Nicaragua	2 096	119			3 051	439	1 844	89	23	23	Nicaragua	432
436	Costa Rica	4 766	137			2 756	116	1 754	70			Costa Rica	436
442	Panama	16 061				1 737		159 177		189	189	Panama	442
448	Cuba	28 043	153			13 717	93	6 823	152	18	18	Cuba	448
451	West Indies	1 925	108			1 833	166	1 543	98	4	4	Indes occidentales	451
452	Haiti	2 258	104			252	84	1 023	89	29	171	Haiti	452
453	Bahamas	1 338	138			680	101	7 249	394	79	101	Bahamas	453
454	Turks and Caicos Islands	12	71			4	4	11	133	10	10	Iles Turks et Caicos	454
456	Dominican Republic	7 384	139			1 515	107	1 142	81	39	260	République Dominicaine	456
457	Virgin Islands of the USA	21	14			1 361	170	1 348	145	43	43	Iles Vierges des États-Unis	457
458	Guadeloupe	5 413	108			142	187	470	89			Guadeloupe	458
460	Dominica	49	37			1	2	295	212			Dominique	460
462	Martinique	5 913	143			286	58	613	125	2	2	Martinique	462
463	Cayman Islands	269	48			122	121	1 738	43			Iles Cayman	463
464	Jamaica	5 387	140			872	91	652	98	115	110	Jamaïque	464
465	St Lucia	230	133			6	50	246	218			Sainte-Lucie	465
467	St Vincent	79	94			43	38	434	278			Saint-Vincent	467
469	Barbados	1 717	125			259	25	1 205	141			La Barbade	469
472	Trinidad and Tobago	7 394	102			3 596	153	9 156	202	232	148	Trinidad et Tobago	472
473	Grenada	411				6	86	487	148			Grenada	473
476	Netherlands Antilles	5 671	181			1 546	297	10 708	150	6	13	Antilles néerlandaises	476
480	Colombia	32 799	131			2 397	102	8 331	94	66	388	Colombie	480
484	Venezuela	103 758	164			27 527	140	53 690	180	432	235	Venezuela	484
488	Guyana	2 898	162			25	83	847	243			Guyana	488
492	Surinam	5 644	166			187	292	1 792	127			Surinam	492
496	French Guiana	85	35			43	38	76	52			Guayane française	496
500	Ecuador	13 628	165			1 503	166	3 508	77	12	23	Equateur	500
504	Peru	31 191	103			7 194	76	8 898	139	397	397	Pérou	504
508	Brazil	94 613	96			5 352	87	18 940	116	188	23	Brésil	508
512	Chile	43 886	149			6 885	186	18 711	152	14	56	Chili	512
516	Bolivia	34 923	488			4 497	323	3 910	237			Bolivie	516
520	Paraguay	2 299	139			240	22	803	214	2 049	2 049	Paraguay	520
524	Uruguay	14 013	116			453	77	2 957	37	174	174	Uruguay	524
528	Argentina	61 786	74			11 844	168	30 135	127	5 202	564	Argentine	528
529	Falklands Islands and dep.	420	258			16		31	97			Iles Falkland et dép.	529
600	Cyprus	24 396	171			4 124	111	12 624	126	47 385	97	Chypre	600
604	Lebanon	76 405	110			5 673	137	13 380	122	45 521	124	Liban	604
608	Syria	78 812	148			5 158	67	12 786	104	61 090	131	Syrie	608
612	Iraq	254 249	116			29 973	414	129 036	173	77 167	211	Irak	612
616	Iran	211 283	116			8 644	47	85 887	125	53 646	78	Iran	616
624	Israel	212 671	98			7 500	124	24 154	152	16 132	121	Israël	624
628	Jordan	70 380	217			3 887	99	14 334	163	55 235	175	Jordanie	628
632	Saudi Arabia	546 288	159			36 392	189	140 355	153	194 466	108	Arabie Saoudite	632
636	Kuwait	63 218	148			7 733	99	57 229	114	36 218	114	Koweït	636
640	Bahrain	12 711	129			2 623	263	15 952	208	4 672	301	Bahrein	640
644	Qatar	20 505	221			1 227	92	11 609	137	5 513	81	Qatar	644
647	United Arab Emirates	93 074	129			11 974	110	41 917	152	16 422	223	Émirats arabes unis	647
649	Oman	15 591	84			2 041	107	11 558	132	1 510	154	Oman	649
652	North Yemen	10 189	122			2 531	155	5 079	50	15 853	110	Yémen du Nord	652
656	South Yemen	7 545	211			1 004	91	12 530	149	1 478	38	Yémen du Sud	656
660	Afghanistan	2 559	172			253	38	718	80	29	580	Afghanistan	660
662	Pakistan	47 222	141			6 586	73	8 822	90	2 705	92	Pakistan	662
664	India	429 328	181			12 091	167	16 780	108	1 360	16	Inde	664
666	Bangladesh	17 854	94			4 144	256	10 084	123	57	68	Bangla Desh	666
667	Maldives	548	80					13	87			Maldives	667
669	Sri Lanka	8 487	50			545	29	3 876	141	977	977	Sri Lanka	669
672	Nepal	238	13			54		395	199			Népal	672
675	Bhutan							1	7			Bhoutan	675
676	Burma	5 509	324			74	161	1 731	15			Birmanie	676
680	Thailand	53 243	176			4 914	151	29 685	81	11 485	11 485	Thaïlande	680
684	Laos	194	167					1	1			Laos	684
690	Vietnam	3 968	52					1 218	11	12 549	51	Vietnam	690
696	Kampuchea (Cambodia)	214	420					93	172			Kampouchéa (Cambodge)	696
700	Indonesia	76 349	175			3 321	251	9 519	158	145	372	Indonésie	700
701	Malaysia	41 721	112			6 460	96	23 743	111	36	26	Malaisie	701
703	Brunei	812	77			13		804	201			Brunei	703
706	Singapore	86 628	101			7 646	92	37 247	130	1 052	32	Singapour	706
708	Philippines	23 208	83			6 285	125	22 515	130	77	19	Philippines	708
716	Mongolia	111	617					126	170			Mongolie	716
720	China	95 645	142			1 267	75	27 435	93	8 985	171	Chine	720
724	North Korea	4 387	280			27	46	410	273	17	17	Corée du Nord	724
728	South Korea	107 402	106			2 274	110	32 726	259	5 206	61	Corée du Sud	728
732	Japan	263 670	124			46 241	179	387 332	206	20 754	118	Japon	732
736	Taiwan	37 985	92			4 878	75	28 089	136	460	14	Tai-wan	736
740	Hong Kong	254 493	101			9 405	202	39 350	139	1 289	206	Hong-Kong	740
743	Macao	74	112			16	229	105	146			Macao	743
800	Australia	97 348	101			51 625	155	59 578	123	13 176	102	Australie	800
801	Papue New Guinea	2 538	176			179	172	680	222			Papouasie-Nouvelle-Guinée	801
802	Australian Oceania	65						208	150			Océanie australienne	802
803	Nauru							84				Nauru	803
804	New Zealand	23 068	178			5 458	214	15 590	139	1 675	574	Nouvelle-Zélande	804
806	Solomon Islands	120	41					47	64			Iles Salomon	806
807	Tuvalu	18	225			0		3				Tuvalu	807
808	American Oceania	24	480			88	53	53	53			Océanie américaine	808
809	New Caledonia and dep.	1 661	70			3	75	327	82	11	14	Nouvelle-Calédonie et dép.	809
811	Wallis and Futuna Islands							1				Iles Wallis et Futuna	811
812	Kiribati	71						21				Kiribati	812
813	Pitcairn											Iles Pitcairn	813
814	New Zealand Oceania					20	17	131	193			Océanie néo-zélandaise	814
815	Fiji	508	339			12	44	409	183	1	1	Fidji	815
816	Vanuatu	13	24			9	900	75	278			Vanuatu	816
817	Tonga	1						25	417	25	25	Tonga	817
819	Western Samoa	42	382					11	52			Samoa occidentales	819
822	French Polynesia	2 299	84			51		1 456	204	6	6	Polynésie française	822
890	Polar Regions											Régions polaires	890
950	Stores and provisions	454 912	154							180	180	Avitaillement et soutage	950
958	Countries not determined	18 777	71							2 396	31	Pays non déterminés	958
977	Countries not disclosed		0							0	0	Pays secrets	977

2) Note technique :
Les chiffres de droite à partir du 7^e rang ne sont plus significatifs pour les nombres supérieurs à 16 millions environ (= 2²⁴).

JAN.-OCT. 1981		JAN.-OCT. 1980		EUR 10		Deutschland		France		Italia		Nederland		Pays Partenaires		Code
Code	Partner countries	1 000 ECU	Indices 81/80	1 000 ECU	Indices 81/80	1 000 ECU	Indices 81/80	1 000 ECU	Indices 81/80	1 000 ECU	Indices 81/80	1 000 ECU	Indices 81/80			
	World			121 116 800	108	88 564 210	110	67 080 240	116	48 796 160	102	Monde				
	Intra-EC (EUR 10)			58 056 220	108	42 404 800	108	27 195 060	105	25 383 010	102	Intra-CE (EUR 10)				
	Extra-EC			62 970 400	108	46 105 060	113	39 863 820	124	23 412 720	111	Extra-CE				
	Class 1			33 228 100	110	18 141 180	113	14 027 710	116	9 767 101	109	Classe 1				
	EFTA			14 659 390	108	4 960 202	108	4 525 911	117	2 883 738	103	AELE				
	Other Western Europe			2 824 263	107	2 723 046	109	1 558 410	96	575 606	100	Autr. pays d'Europe occid.				
	USA and Canada			10 025 180	107	7 284 902	114	5 241 511	113	4 973 386	113	USA et Canada				
	Other class 1			5 719 265	121	3 173 050	121	2 701 873	135	1 334 371	119	Autres classe 1				
	Class 2			23 700 940	105	24 309 820	112	22 084 830	133	11 584 270	108	Classe 2				
	ACP (59 countries)			2 713 952	74	3 357 854	85	1 875 977	108	2 090 256	83	ACP (59 pays)				
	DOM			23 941	142	228 307	121	8 676	227	3 991	443	DOM				
	TOM			41 281	65	197 295	80	212 708	191	91 662	102	TOM				
	Other class 2			20 921 780	111	20 526 370	119	19 987 470	136	9 398 363	115	Autres classe 2				
	Class 3 ¹⁾			6 041 351	107	3 654 028	118	3 751 273	109	2 061 353	149	Classe 3 ¹⁾				
	Eastern Europe ¹⁾			5 428 054	109	3 257 680	117	3 420 402	109	1 854 067	156	Europe orientale ¹⁾				
	Other class 3			613 297	98	396 348	131	330 871	115	207 285	107	Autres classe 3				
	Miscellaneous			90 166	124	54 342	21	21 350	182	428	67	Divers non classés				
	OECD			90 372 060	108	59 799 940	109	39 923 090	108	35 012 740	104	OCDE				
	Mediterranean Basin			9 650 007	123	7 123 142	137	8 331 936	131	1 610 689	115	Bassin méditerranéen				
	OPEC			12 615 110	104	16 551 030	110	14 481 850	142	7 159 932	105	OPEP				
	Latin America			3 416 280	105	2 496 284	141	3 146 649	144	1 449 120	112	Amérique latine				
	ASEAN			1 624 038	96	864 906	97	595 746	97	1 014 823	128	ANASE				
001	France			13 282 600	110	1 973		8 422 541	105	3 155 292	103	France				001
002	Belgium and Luxembourg			8 330 083	99	7 462 390	101	2 055 395	98	5 346 266	100	Belgique et Luxembourg				002
003	Netherlands			15 055 990	112	5 664 642	118	2 709 801	110			Pays-Bas				003
004	R F of Germany			14 828 790	108	14 828 790	108	10 376 610	107			R F d'Allemagne				004
005	Italy			9 106 869	100	7 973 934	104					Italie				005
006	United Kingdom			4 955 537	117	4 955 537	117	2 631 332	102	4 105 074	109	Royaume-Uni				006
007	Ireland			563 376	114	493 479	109	158 595	105	300 371	126	Irlande				007
008	Denmark			1 967 092	102	576 622	110	529 988	103	425 280	105	Danemark				008
009	Greece			964 684	106	447 933	180	310 801	104	140 313	76	Grèce				009
024	Iceland			48 955	85	11 621	68	18 290	67	5 000	72	Islande				024
025	Faroe Islands			17 353	126	12 952	111	9 183	79	168	16	Iles Féroé				025
028	Norway			3 075 995	123	580 817	112	136 988	87	683 445	112	Norvège				028
030	Sweden			2 537 165	107	1 227 922	108	711 947	98	874 653	103	Suède				030
032	Finland			1 076 679	113	445 921	106	228 887	101	326 732	91	Finlande				032
036	Switzerland			4 141 037	103	1 897 740	106	2 033 895	145	579 506	99	Suisse				036
038	Austria			3 385 071	104	421 633	112	1 238 617	108	289 387	107	Autriche				038
040	Portugal			394 487	100	374 549	124	157 286	86	125 014	94	Portugal				040
042	Spain			1 438 361	102	2 353 996	106	801 187	90	390 153	105	Espagne				042
043	Andorra			1 205	92	3 628	108	1 354	187	7 33	275	Andorre				043
044	Gibraltar			314	388	42	15	1 559	117	54	22	Gibraltar				044
045	Vatican City State			190	57	14	15	635	117	6	13	Cité du Vatican				045
046	Malta			97 309	108	8 506	89	20 227	117	15 858	102	Malte				046
048	Yugoslavia			835 206	108	170 650	113	528 162	97	99 222	77	Yougoslavie				048
052	Turkey			434 325	124	173 257	152	196 102	123	70 102	122	Turquie				052
056	Soviet Union			2 805 328	119	2 098 651	118	2 185 596	124	1 176 128	207	Union soviétique				056
058	German Dem. Rep. ¹⁾					173 040	113	140 319	130	173 468	163	Rép. démocr. allem. ¹⁾				058
060	Poland			695 634	83	284 450	71	257 123	74	87 993	85	Pologne				060
062	Czechoslovakia			574 076	109	109 726	104	160 810	103	96 341	87	Tchécoslovaquie				062
064	Hungary			630 774	109	118 906	105	205 070	89	67 182	89	Hongrie				064
066	Romania			458 845	91	420 017	179	329 442	91	191 997	95	Roumanie				066
068	Bulgaria			155 389	149	61 728	228	103 894	67	53 262	272	Bulgarie				068
070	Albania			8 005	138	11 163	193	38 148	153	8 597	291	Albanie				070
202	Canary Islands			26 122	186	3 336	229	5 356	365	37 347	115	Iles Canaries				202
204	Morocco			145 129	99	480 379	104	84 162	93	72 805	108	Mercoc				204
205	Ceuta and Melilla			41	256	97	226	100	182	35	167	Ceuta et Melilla				205
208	Algeria			1 814 224	136	1 724 360	173	902 108	216	263 904	148	Algérie				208
212	Tunisia			166 522	90	308 013	145	373 625	111	45 058	73	Tunisie				212
216	Libya			2 645 594	104	418 651	104	2 697 201	134	175 791	120	Libye				216
220	Egypt			180 605	160	118 655	177	1 488 419	167	20 723	41	Egypte				220
224	Sudan			27 726	114	31 089	126	55 154	94	7 431	382	Soudan				224
228	Mauritania			11 630	96	50 278	109	45 478	160	3 875	774	Mauritanie				228
232	Mali			7 944	69	17 475	70	3 341	232	3 428	90	Mali				232
236	Upper Volta			3 878	110	9 307	101	2 185	68	204	115	Haute-Volta				236
240	Niger			15 330	44	194 739	85	561	45	482		Niger				240
244	Chad			12 873	224	4 712	57	1 816	247	64	27	Tchad				244
247	Republic of Cape Verde			16	114	11	92	255	112	172		République du Cap-Vert				247
248	Senegal			3 745	143	89 578	78	4 758	55	1 520	85	Sénégal				248
252	Gambia			652	113	4 482	91	334	14	55	238	Gambie				252
257	Guinea Bissau			147	44	622	53	5	156	5	257	Guinée-Bissau				257
260	Guinea			58 493	135	36 685	157	15 420	107	1 408	86	Guinée				260
264	Sierra Leone			17 050	93	4 896	219	285		11 734	110	Sierra Leone				264
268	Liberia			157 356	107	60 006	78	87 458	130	18 511	49	Libéria				268
272	Ivory Coast			169 415	88	411 046	86	228 263	81	135 280	123	Côte-d'Ivoire				272
276	Ghana			63 760	73	11 113	78	8 497	81	17 818	38	Ghana				276
280	Togo			19 286	94	43 487	115	8 339	100	36 470	93	Togo				280
284	Benin			2 474	28	9 538	110	1 476	23	2 158	26	Bénin				284
288	Nigeria			1 133 836	64	1 168 227	68	576 167	110	1 166	67	Nigeria				

import

JAN.-OCT. 1981		JAN.-OCT. 1981		Belg.-Lux.		United Kingdom		Ireland		Danmark		Ελλάδα		Pays Partenaires		Code
Code	Partner countries	1 000 ECU	Indices 81/80	1 000 ECU	Indices 81/80	1 000 ECU	Indices 81/80	1 000 ECU	Indices 81/80	1 000 ECU	Indices 81/80	1 000 ECU	Indices 81/80			
	World	46 039 580	107			7 945 503	122	12 882 060	109	6 067 377	101	Monde				
	Intra-EC (EUR 10)	27 286 850	104			5 909 634	122	6 201 480	107	3 174 054	128	Intra-CE (EUR 10)				
	Extra-EC	18 725 470	111			1 991 960	120	6 680 578	112	2 892 832	82	Extra-CE				
	Class 1	9 825 197	109			1 528 758	143	4 891 135	118	1 092 444	69	Class 1				
	EFTA	2 984 637	134			296 860	116	3 091 482	109	298 989	77	AELE				
	Other Western Europe	507 617	110			78 598	165	140 720	110	91 256	57	Autr. pays d'Europe occid.				
	USA and Canada	3 766 876	102			915 850	154	1 160 496	143	361 448	123	USA et Canada				
	Other class 1	2 566 067	98			237 450	137	498 437	137	340 751	46	Autres classe 1				
	Class 2	7 732 444	114			377 000	75	1 277 901	109	1 403 557	88	Class 2				
	ACP (59 countries)	1 399 459	103			49 602	70	209 739	113	192 272	214	ACP (59 pays)				
	DOM	319	22			9	900	83 132	129	21 257	32	DOM				
	TOM	34 645	424			388	16	30 781	88	21 586	214	TOM				
	Other class 2	6 298 020	116			327 002	76	954 249	107	1 189 432	80	Autres classe 2				
	Class 3 1)	1 167 844	108			86 202	94	511 543	77	396 832	107	Class 3 1)				
	Eastern Europe 1)	1 020 750	109			78 452	92	462 967	75	381 693	109	Europe orientale 1)				
	Other class 3	147 094	100			7 750	110	48 576	118	15 139	70	Autres classe 3				
	Miscellaneous	27 253	87			43 909	111	0	0	491	9	Divers non classés				
	OECD	35 876 510	107			7 430 478	126	11 044 210	111	4 252 809	106	OCDE				
	Mediterranean Basin	1 116 879	108			119 947	143	228 879	117	672 363	61	Bassin méditerranéen				
	OPEC	4 642 479	117			150 076	52	442 033	113	600 520	123	OPEP				
	Latin America	1 024 012	122			46 236	132	294 599	97	95 188	63	Amérique latine				
	ASEAN	305 396	115			33 586	132	111 110	101	34 537	128	ANASE				
001	France	6 302 559	100			399 521	126	492 472	109	412 664	106	France				001
002	Belgium and Luxembourg					169 816	126	117 828	113	168 468	134	Belgique et Luxembourg				002
003	Netherlands	7 543 571	110			305 292	130	919 337	101	297 728	123	Pays-Bas				003
004	R F of Germany	8 627 006	101			533 031	142	2 447 854	109	1 263 265	147	R F d'Allemagne				004
005	Italy	1 552 193	97			171 825	138	292 565	98	628 311	120	Italie				005
006	United Kingdom	2 848 606	114			4 265 890	117	1 508 220	110	306 447	107	Royaume-Uni				006
007	Ireland	163 712	106					37 557	112	21 107	94	Irlande				007
008	Denmark	196 945	103			59 694	137			76 063	225	Danemark				008
009	Greece	52 263	88			4 563	103	25 647	119			Grèce				009
024	Iceland	9 403	183			166	237	11 184	93	7 310		Islande				024
025	Faroe Islands	957	80			2 529	210	33 430	108	967		Iles Féroé				025
028	Norway	494 295	139			30 812	105	557 284	120	18 907	30	Norvège				028
030	Sweden	675 590	106			114 136	116	1 640 241	106	70 054	71	Suède				030
032	Finland	156 191	124			71 273	105	476 068	110	50 016	76	Finlande				032
036	Switzerland	1 393 031	167			42 063	141	227 448	109	91 389	110	Suisse				036
038	Austria	164 120	98			23 061	132	128 312	99	53 516	81	Autriche				038
040	Portugal	32 008	94			15 349	119	50 946	94	7 797	73	Portugal				040
042	Spain	383 055	106			69 371	170	81 352	110	51 605	97	Espagne				042
043	Andorra	95	65					360		5		Andorre				043
044	Gibraltar	2 190								339		Gibraltar				044
045	Vatican City State	41						23		135		Cité du Vatican				045
046	Malta	22 857	157			609	97	2 722	94	59	44	Malte				046
048	Yugoslavia	42 918	106			1 299	66	14 798	112	23 989	24	Yougoslavie				048
052	Turkey	55 504	129			4 790	154	7 990	109	14 566	229	Turquie				052
056	Soviet Union	663 433	107			35 406	125	196 238	82	191 857	228	Union soviétique				056
058	German Dem. Rep. 1)	112 379	129			6 533	139	109 009	128	35 513	81	Rép. démocr. allem. 1)				058
060	Poland	96 101	81			21 324	57	84 412	38	20 037	47	Pologne				060
062	Czechoslovakia	38 910	84			8 543	93	35 340	110	40 822	101	Tchécoslovaquie				062
064	Hungary	21 966	108			3 947	140	25 200	89	34 255	103	Hongrie				064
066	Romania	50 960	194			2 217	127	10 671	107	31 113	69	Roumanie				066
068	Bulgaria	31 912	246			482	148	2 933	85	23 737	48	Bulgarie				068
070	Albania	3 089						164	92	4 358	84	Albanie				070
202	Canary Islands	2 553	100			17	90	764	82			Iles Canaries				202
204	Morocco	95 087	125			4 117	108	13 465	135	1 390	11	Maroc				204
205	Ceuta and Melilla									7		Ceuta et Melilla				205
208	Algeria	52 602	36					1 597	128	2 363	309	Algérie				208
212	Tunisia	48 467	116			4 519	121	2 445	116	60 448	23	Tunisie				212
216	Libya	91 065	215					2 478	15	176 222	102	Libye				216
220	Egypt	26 737	72			597	187	3 172	63	240 544	57	Egypte				220
224	Sudan	5 086	115					743	103	2 967	45	Soudan				224
228	Mauritania	25 603	146					13		601		Mauritanie				228
232	Mali	26 881	245			915		1 047	21	679	243	Mali				232
236	Upper Volta	1 992	170					10 725	183	109 117	109	Haute-Volta				236
240	Niger	27	6							80	31	Niger				240
244	Chad	1 624	110			116	103	529	149			Tchad				244
247	Republic of Cape Verde	3										République du Cap-Vert				247
248	Senegal	7 991	212			717	14	433	53	4 583		Sénégal				248
252	Gambia	1 947	735							311	864	Gambie				252
257	Guinea Bissau	203	441									Guinée-Bissau				257
260	Guinea	400	63					396	48	14	56	Guinée				260
264	Sierra Leone	9 136	95			3	3	236	45			Sierra Leone				264
268	Liberia	52 602	138					273	448	115 347		Libéria				268
272	Ivory Coast	33 410	76			11 204	145	13 427	138	18 363	61	Côte-d'Ivoire				272
276	Ghana	8 614	50			5 254	61	1 512	78	2 538	121	Ghana				276
280	Togo	13 672	102			168	114	5 265	421	3 410	76	Togo				280
284	Benin	203	115			2	343	177	85	27	13	Bénin				284
288	Nigeria	262 783	96			2 547	45	136 352	123	59 266	26	Nigeria				288
302	Cameroon	20 282	88			751		2 356	85	3 443	54	Cameroun				302
306	Central African Republic	37 403	299							257	176	République Centrafricaine				306
310	Equatorial Guinea	1	2							104		Guinée équatoriale				310
311	São Tomé and Príncipe	81	25									São Tomé et Príncipe				311
314	Gabon	9 051	147			1 932		325	13	6 542	58	Gabon				314
318																

JAN.-OCT. 1981		EUR 10		Deutschland		France		Italia		Nederland		Pays Partenaires		Code
Code	Partner countries	1 000 ECU	Indices 81/80	1 000 ECU	Indices 81/80	1 000 ECU	Indices 81/80	1 000 ECU	Indices 81/80	1 000 ECU	Indices 81/80			
400	United States of America			8 978 672	110	6 610 447	114	4 570 617	113	4 609 407	113	États-Unis d'Amérique	400	
404	Canada			1 046 512	88	674 455	114	670 895	112	363 980	104	Canada	404	
406	Greenland			19 708	213	16 333	173	1 652	156	734		Greenland	406	
408	St Pierre and Miquelon			12	67	1 586	104	4 005		38	141	Saint-Pierre et Miquelon	408	
412	Mexico			227 050	127	540 567	257	416 187	258	151 072	196	Mexique	412	
413	Bermuda			13 753	38	25	12	2	5	5	18	Bermudes	413	
416	Guatemala			69 193	85	12 294	84	39 893	59	22 523	103	Guatemala	416	
421	Belize			790	111	104	141	113		45	161	Belize	421	
424	Honduras			55 010	76	4 305	103	10 844	124	14 322	158	Honduras	424	
428	El Salvador			141 283	108	15 175	102	12 113	87	37 280	160	El Salvador	428	
432	Nicaragua			28 371	81	17 455	103	15 848	135	3 177	68	Nicaragua	432	
436	Costa Rica			91 629	130	15 516	71	34 325	117	21 636	255	Costa Rica	436	
442	Panama			75 521	58	12 465		43 304	93	17 824	76	Panama	442	
448	Cuba			17 749	32	34 949	105	25 357	70	18 959	48	Cuba	448	
451	West Indies			150	35	3 194	110	9 796	60	1 908	37	Indes occidentales	451	
452	Haiti			7 066	123	13 924	60	55 966	91	23 790	20	Haiti	452	
453	Bahamas			14 191	6	78	26	10	26			Bahamas	453	
454	Turks and Caicos Islands											Iles Turks et Caicos	454	
456	Dominican Republic			5 991	231	7 991	69	6 272	95	1 432	51	République Dominicaine	456	
457	Virgin Islands of the USA			80	103	4	24	4	20	86		Iles Vierges des États-Unis	457	
458	Guadeloupe			166	19	71 269	116	95	18	30	59	Guadeloupe	458	
460	Dominique			52	23	23	35	72	67	53	76	Dominique	460	
462	Martinique			3 646	58	77 402	166	2 643	153	62	72	Martinique	462	
463	Cayman Islands			541	96	3 272		201				Iles Cayman	463	
464	Jamaica			4 343	100	5 103	791	309	102	1 922	118	Jamaïque	464	
465	St Lucia			1	50	1		207		1	20	Sainte-Lucie	465	
467	St Vincent			26	371	11	48	11				Saint-Vincent	467	
469	Barbados			709	190	641	142	178	184	32	51	La Barbade	469	
472	Trinidad and Tobago			32 641	106	34 628	77	185 102	403	91 805	330	Trinidad et Tobago	472	
473	Grenada			1 588	132	670	201	485	332	6 079		Grenada	473	
476	Netherlands Antilles			15 602	94	37 154	43	205 511	214	91 094	105	Antilles néerlandaises	476	
480	Colombia			409 753	100	68 787	77	168 054	153	99 166	68	Colombie	480	
484	Venezuela			249 361	112	419 243	201	1 034 831	202	111 675	132	Venezuela	484	
488	Guyana			17 967	154	9 755	194	5 213	115	1 181	177	Guyana	488	
492	Surinam			11 601	22	6 696	85	10 481	72	67 055	119	Surinam	492	
496	French Guiana			75	156	2 700	214	14	14	4	9	Guyane française	496	
500	Ecuador			46 072	108	8 176	27	36 175	165	20 378	59	Équateur	500	
504	Peru			86 278	87	63 549	116	94 218	97	15 583	86	Pérou	504	
508	Brazil			1 111 717	116	872 659	128	676 008	120	509 996	114	Bésil	508	
512	Chile			331 707	96	158 429	101	167 563	101	72 987	80	Chili	512	
516	Bolivia			13 591	82	29 874	119	182		68		Bolivie	516	
520	Paraguay			27 200	78	15 082	91	13 885	32	10 677	58	Paraguay	520	
524	Uruguay			90 213	110	30 838	307	46 221	123	38 133	73	Uruguay	524	
528	Argentina			349 264	88	188 952	114	318 918	111	294 076	113	Argentine	528	
529	Falklands Islands and dep.			19	44	98	62					Iles Falkland et dép.	529	
600	Cyprus			18 695	140	4 527	131	3 146	9	9 537	134	Chypre	600	
604	Lebanon			4 360	84	5 515	41	8 129	98	1 721	109	Liban	604	
608	Syria			112 800	133	292 931	360	579 587	103	603	3	Syrie	608	
612	Iraq			65 945	16	558 022	15	1 510 790	86	27 058	27	Irak	612	
616	Iran			551 580	45	362 677	77	392 391	207	122 759	57	Iran	616	
624	Jordan			358 380	98	221 039	126	152 140	83	133 681	104	Israël	624	
628	Jordan			4 846	81	5 543		4 490	71	160	70	Jordanie	628	
632	Saudi Arabia			4 707 855	153	8 857 778	180	5 917 935	164	3 350 643	92	Arabie Saoudite	632	
636	Kuwait			232 333	97	344 154	64	310 499	87	894 380	90	Koweït	636	
640	Bahrain			4 565	163	30 074		50 329	263	33 833	266	Bahrein	640	
644	Qatar			81 024	284	631 149	146	360 638	223	516 454	131	Qatar	644	
647	United Arab Emirates			804 816	89	1 603 532	148	492 879	134	241 873	76	Émirats arabes unis	647	
649	Oman			520 743	283	14 385		87	49	36 150	55	Oman	649	
652	North Yemen			512	105	122	136	2 658	73	274	216	Yémen du Nord	652	
656	South Yemen			399	50	788		29 963	52	30		Yémen du Sud	656	
660	Afghanistan			25 548	90	2 874	75	6 553	116	3 214	98	Afghanistan	660	
662	Pakistan			104 333	91	76 481	135	65 121	109	35 549	118	Pakistan	662	
664	India			428 309	112	184 617	87	174 770	104	87 625	92	Inde	664	
666	Bangladesh			9 239	64	14 043	98	18 607	72	9 942	81	Bangla Desh	666	
667	Maldives			545		29	18	5	21	2		Maldives	667	
669	Sri Lanka			47 343	115	26 017	137	12 507	75	24 667	163	Sri Lanka	669	
672	Nepal			6 424	128	1 258	196	679	56	135		Népal	672	
675	Bhutan			65	283			15				Bhoutan	675	
676	Burma			3 870	87	2 719	107	8 560	273	7 108	184	Birmanie	676	
680	Thailand			353 613	100	174 428	124	103 706	114	393 555	145	Thaïlande	680	
684	Laos			39	16	28	6	70	81			Laos	684	
690	Vietnam			3 875	109	5 627	207	1 450	206	155	32	Vietnam	690	
696	Kampuchea (Cambodia)					35	233					Kampuchéa (Cambodge)	696	
700	Indonesia			203 076	88	129 625	70	201 153	90	179 756	112	Indonésie	700	
701	Malaysia			433 927	91	242 871	89	149 798	88	207 750	127	Malaysia	701	
703	Brunei			137	489	133	199	886	129	62	52	Brunei	703	
706	Singapore			324 794	82	201 117	118	92 676	116	119 206	108	Singapour	706	
708	Philippines			308 627	132	116 865	95	48 413	94	114 556	135	Philippines	708	
716	Mongolia			648	132	890	162	1 395	102	821	119	Mongolie	716	
720	China			544 655	116	351 491	139	300 213	122	187 195	122	Chine	720	
724	North Korea			46 370	38	3 392	27	2 456	24	155	112	Corée du Nord	724	
728	South Korea			705 892	117	256 509	116	162 721	95	230 886	120	Corée du Sud	728	
732	Japan			4 141 087	129	1 825 986	125	966 222	130	1 004 776	117	Japon	732	
736	Taiwan			792 536	114	273 982	134	216 383	107	255 485	111	Tai-wan	736	
740	Hong Kong			1 121 534	104	231 714	114	173 176	105	230 757	104	Hong-Kong	740	
743	Macao			77 826	116	60 189	107	27 041	115	13 964	113	Macao	743	
800	Australia			460 020	111	481 436	138	379 258	106	133 392	109	Australie	800	
801	Papua New Guinea			166 379	91	4 120	43	2 013	128	8 076	67	Papouasie-Nouvelle-Guinée	801	
802	Australian Oceania			51	232	41	40	261		30		Océanie australienne	802	
803	Nauru			3	150			4	14			Nauru	803	
804	New Zealand			88 211	113	107 827	106	70 692	96	28 551	127	Nouvelle-Zélande	804	
806	Solomon Islands			2 480	44	265		25	11	728	53	Iles Salomon	806	
807	Tuvalu			5	125	9	225					Tuvalu	807	
808	American Oceania			34	20	2	2	216	7	87		Océanie américaine	808	
809	New Caledonia and dep.			22 265	58	150 872	100	3 285	43	1	9	Nouvelle-Calédonie et dép.	809	
811	Wallis and Futuna Islands											Iles Wallis et Futuna	811	
812	Kiribati			5		20		12		923		Kiribati	812	
813	Pitcairn			11	1			10				Iles Pitcairn	813	
814	New Zealand Oceania							5		14	38	Océanie néo-zélandaise	814	
815	Fiji			386	12	51	109	44	37			Fidji	815	
816	Vanuatu			8 283	338	2 722	46	1 939	112	21	2	Vanuatu	816	
817	Tonga			4	1	2	200			188	78	Tonga	817	
819	Western Samoa			4 265	158	19	633	40	250	35	2	Samoa occidentales	819	
822	French Polynesia			9	17	2 152	159	2 288	73	30		Polynésie française	822	
890	Polar Regions					782	90					Régions polaires	890	
950	Stores and provisions			90 105	124							Avitaillement et soutage	950	
958	Countries not determined			62	295	54 342	21	21 350	162	426	67	Pays non déterminés	958	
977	Countries not disclosed									1		Pays secrets	977	

2) Technical note :

From the seventh position on (count

COMMERCE DE LA CE
par pays partenaires

import

JAN.-OCT. 1981		JAN.-OCT. 1981		Belg.-Lux.		United Kingdom		Ireland		Danmark		Ελλάδα		Pays Partenaires		Code
Code	Partner countries	1 000 ECU	Indices 81/80	1 000 ECU	Indices 81/80	1 000 ECU	Indices 81/80	1 000 ECU	Indices 81/80	1 000 ECU	Indices 81/80	1 000 ECU	Indices 81/80			
400	United States of America	3 391 984	101			815 607	157	1 084 449	143	332 805	132			États-Unis d'Amérique	400	
404	Canada	374 892	121			100 243	138	76 047	139	28 643	72			Canada	404	
406	Greenland	3	3					82 973	129	16				Grønland	406	
408	St Pierre and Miquelon	23	23					150	833	7	4			Saint-Pierre et Miquelon	408	
412	Mexico	56 641	232					23 158	319	5 452	441			Mexique	412	
413	Bermuda	63	700					3	1					Bermudes	413	
416	Guatemala	11 322	110					9 538	87					Guatemala	416	
421	Belize	355	394						8					Belize	421	
424	Honduras	9 378	123					1 460	69					Honduras	424	
428	El Salvador	10 951	142					1 477	35					El Salvador	428	
432	Nicaragua	6 454	95					690	259					Nicaragua	432	
436	Costa Rica	9 827	154					304	128					Costa Rica	436	
442	Panama	11 945	25					189	428					Panama	442	
448	Cuba	6 675	90					437	13					Cuba	448	
451	West Indies	6 345	25					298	13					Indes occidentales	451	
452	Haiti	6 329	90					51	1					Haiti	452	
453	Bahamas	19 316	47					833	9					Bahamas	453	
454	Turks and Caicos Islands							33						Iles Turks et Caicos	454	
456	Dominican Republic	22 991	154					17	68					République Dominicaine	456	
457	Virgin Islands of the USA													Iles Vierges des États-Unis	457	
458	Guadeloupe	13	2											Guadeloupe	458	
460	Dominica	16												Dominique	460	
462	Martinique	36	29											Martinique	462	
463	Cayman Islands	447	733					55	262					Iles Cayman	463	
464	Jamaica	1 581	121					444	237					Jamaïque	464	
465	St Lucia													Sainte-Lucie	465	
467	St Vincent													Saint-Vincent	467	
469	Barbados	41	35					5 300	46					La Barbade	469	
472	Trinidad and Tobago	13 502	169					1 621	46					Trinidad et Tobago	472	
473	Grenada	1 180	72											Grenada	473	
476	Netherlands Antilles	33 326	427											Antilles néerlandaises	476	
480	Colombia	41 348	63					4 372	69					Colombie	480	
484	Venezuela	231 991	183											Venezuela	484	
488	Guyana	959	91											Guyana	488	
492	Surinam	670	26											Surinam	492	
496	French Guiana	244	94											Guyane française	496	
500	Ecuador	7 760	103											Équateur	500	
504	Peru	58 146	127											Pérou	504	
508	Brazil	272 157	134											Bésil	508	
512	Chile	115 757	80											Chili	512	
516	Bolivia	26 546	65											Bolivie	516	
520	Paraguay	4 341	77											Paraguay	520	
524	Uruguay	17 298	189											Uruguay	524	
528	Argentina	102 830	109											Argentine	528	
529	Falklands Islands and dep.													Iles Falkland et dép.	529	
600	Cyprus	6 435	156											Chypre	600	
604	Lebanon	3 051	97											Liban	604	
608	Syria	1 803	23											Syrie	608	
612	Iraq	9 082	4											Irak	612	
616	Iran	378 752	196											Iran	616	
624	Israel	131 010	114											Israël	624	
628	Jordan	4 185	532											Jordanie	628	
632	Saudi Arabia	3 252 012	136											Arabie Saoudite	632	
636	Kuwait	48 639	30											Koweït	636	
640	Bahrain	3 615	135											Bahreïn	640	
644	Qatar	59 942	60											Qatar	644	
647	United Arab Emirates	160 552	72											Émirats arabes unis	647	
649	Oman	29	1											Oman	649	
652	North Yemen	1	33											Yémen du Nord	652	
656	South Yemen	1	64											Yémen du Sud	656	
660	Afghanistan	1 246	34											Afghanistan	660	
662	Pakistan	14 717	63											Pakistan	662	
664	India	151 773	103											Inde	664	
666	Bangladesh	10 004	83											Bangla Desh	666	
667	Maldives													Maldives	667	
669	Sri Lanka	5 116	169											Sri Lanka	669	
672	Nepal	291	107											Népal	672	
675	Bhutan													Bhoutan	675	
676	Burma	3 695	47											Birmanie	676	
680	Thailand	76 562	107											Birmanie	676	
684	Laos													Birmanie	676	
690	Vietnam	367	565											Birmanie	676	
696	Kampuchea (Cambodia)													Birmanie	676	
700	Indonesia	78 249	172											Birmanie	676	
701	Malaysia	62 272	80											Birmanie	676	
703	Brunei	11	10											Birmanie	676	
706	Singapore	57 324	136											Birmanie	676	
708	Philippines	30 990	112											Birmanie	676	
716	Mongolia	23	9											Birmanie	676	
720	China	139 245	117											Birmanie	676	
724	North Korea	784	77											Birmanie	676	
728	South Korea	79 660	104											Birmanie	676	
732	Japan	1 161 017	132											Birmanie	676	
736	Taiwan	94 881	120											Birmanie	676	
740	Hong Kong	175 083	120											Birmanie	676	
743	Macao	4 535	103											Birmanie	676	
800	Australia	121 175	92											Birmanie	676	
801	Papua New Guinea	6 205	65											Birmanie	676	
802	Australian Oceania	39	59											Birmanie	676	
803	Nauru	61												Birmanie	676	
804	New Zealand	64 657	90											Birmanie	676	
806	Solomon Islands	136	368											Birmanie	676	
807	Tuvalu	87												Birmanie	676	
808	American Oceania	11	20											Birmanie	676	
809	New Caledonia and dep.	2	4											Birmanie	676	
811	Wallis and Futuna Islands													Birmanie	676	
812	Kiribati	55												Birmanie	676	
813	Pitcairn													Birmanie	676	
814	New Zealand Oceania	37	176											Birmanie	676	
815	Fiji	426	32											Birmanie	676	
816	Vanuatu	14												Birmanie	676	
817	Tonga													Birmanie	676	
819	Western Samoa													Birmanie	676	
822	French Polynesia	97												Birmanie	676	
890	Polar Regions	2												Birmanie	676	
950	Stores and provisions													Birmanie	676	
958	Countries not determined	27 253	87											Birmanie	676	
977	Countries not disclosed													Birmanie	676	

2) Note technique :
Les chiffres de droite à partir du 7^e rang ne sont plus significatifs pour les nombres supérieurs à 16 millions environ (= 2²⁴).

JAN.-OCT. 1981		EUR 10		Deutschland		France		Italia		Nederland			
Code	Partner countries	1 000 ECU	Indices 81/80	1 000 ECU	Indices 81/80	1 000 ECU	Indices 81/80	1 000 ECU	Indices 81/80	1 000 ECU	Indices 81/80	Pays Partenaires	Code
	World			128 550 000	111	74 938 510	113	54 821 020	123	50 098 800	114	Monde	
	Intra-EC (EUR 10)			60 823 460	106	38 264 160	104	23 676 450	106	35 509 600	111	Intra-CE (EUR 10)	
	Extra-EC			67 098 030	116	38 674 100	124	30 447 150	141	13 409 840	119	Extra-CE	
	Class 1			38 287 380	110	15 711 470	121	12 370 180	126	6 350 227	117	Classe 1	
	EFTA			20 307 100	104	6 046 297	103	4 771 364	110	3 057 602	102	AELE	
	Other Western Europe			4 330 923	110	3 068 236	119	2 211 542	118	819 323	111	Autr. pays d'Europe occid.	
	USA and Canada			9 147 503	117	4 591 740	139	3 974 259	155	1 783 960	151	USA et Canada	
	Other class 1			4 501 840	126	2 005 194	144	1 413 014	140	689 342	134	Autres classe 1	
	Class 2			22 466 820	134	19 533 870	129	15 967 200	159	5 870 550	121	Classe 2	
	ACP (59 countries)			2 750 056	128	4 334 120	115	1 319 598	122	1 094 416	99	ACP (59 pays)	
	DOM			31 175	94	1 025 286	116	37 733	104	22 257	67	DOM	
	TOM			80 297	175	240 797	117	116 520	270	98 619	111	TOM	
	Other class 2			19 605 280	135	13 933 680	135	14 493 350	163	4 655 258	128	Autres classe 2	
	Class 3 1)			6 343 833	100	3 428 756	111	2 109 791	120	1 189 065	124	Classe 3 1)	
	Eastern Europe 1)			5 483 810	99	2 964 886	109	1 817 220	117	1 071 233	107	Europe orientale 1)	
	Other class 3			860 023	110	463 870	129	292 571	148	117 832	121	Autres classe 3	
	Miscellaneous			628 549	130		255	697 408	122	1 179 354	124	Divers non classés	
	OECD			97 102 400	107	51 011 060	108	35 392 580	111	41 619 170	112	OCDE	
	Mediterranean Basin			11 354 890	139	10 292 940	133	10 240 550	172	2 562 674	152	Bassin méditerranéen	
	OPEC			11 129 900	150	7 842 459	138	9 487 149	172	2 707 622	112	OPEP	
	Latin America			4 233 651	119	2 259 688	139	2 329 260	158	680 664	125	Amérique latine	
	ASEAN			1 978 432	140	967 849	182	481 102	136	514 154	92	ANASE	
001	France			16 950 910	110			7 354 502	108	5 185 794	112	France	001
002	Belgium and Luxembourg			9 484 258	103			1 523 974	98	7 077 569	107	Belgique et Luxembourg	002
003	Netherlands			11 154 680	100			3 323 205	101	1 722 303	103	Pays-Bas	003
004	R F of Germany			10 299 460	103			11 136 790	104	8 599 869	102	R F d'Allemagne	004
005	Italy			8 383 052	110			5 561 236	103			Italie	005
006	United Kingdom			549 624	126			412 863	132	3 158 354	114	Royaume-Uni	006
007	Ireland			2 458 422	110			498 535	108	286 011	88	Irlande	007
008	Denmark			1 533 055	122			754 347	106	863 384	103	Danemark	008
009	Greece							14 225	107	864 414	130	Grèce	009
024	Iceland							2 107	199	44 020	88	Islande	024
025	Faroe Islands							890	160	1 576	160	Iles Féroé	025
028	Norway			1 511 840	115			199 488	108	400 978	121	Norvège	028
030	Sweden			3 333 910	100			817 030	96	520 725	109	Suède	030
032	Finland			1 178 073	110			310 382	118	208 898	120	Finlande	032
036	Switzerland			6 783 447	103			3 222 657	105	2 184 462	110	Suisse	036
038	Austria			6 581 107	103			580 023	103	1 241 082	100	Autriche	038
040	Portugal			840 353	122			748 923	164	402 484	142	Portugal	040
042	Spain			1 986 749	115			2 183 550	120	882 427	105	Espagne	042
043	Andorra			10 053	104			138 268	98	8 139	119	Andorre	043
044	Gibraltar			1 617	124			4 397	82	5 569	62	Gibraltar	044
045	Vatican City State			882	130			502	223	5 059	129	Cité du Vatican	045
046	Malta			83 207	113			18 513	102	150 394	128	Malte	046
048	Yugoslavia			1 673 810	101			425 556	104	830 207	122	Yougoslavie	048
052	Turkey			573 159	111			295 343	95	328 858	156	Turquie	052
056	Soviet Union			2 427 550	94			1 403 973	94	935 559	133	Union soviétique	056
058	German Dem. Rep. 1)							353 580	211	113 555	142	Répub. démocr. allem. 1)	058
060	Poland			714 474	86			491 995	106	167 241	75	Pologne	060
062	Czechoslovakia			602 959	104			85 437	99	105 230	104	Tchécoslovaquie	062
064	Hungary			864 246	120			178 205	125	194 139	123	Hongrie	064
066	Romania			499 163	92			336 374	119	158 127	84	Roumanie	066
068	Bulgaria			353 971	134			110 065	120	126 960	141	Bulgarie	068
070	Albania			21 447	187			5 257	176	16 408	112	Albanie	070
202	Canary Islands			58 265	95			47 419	127	37 549	83	Iles Canaries	202
204	Morocco			156 191	112			890 965	127	148 528	111	Maroc	204
205	Ceuta and Melilla			9 196	79			8 399	147	907	48	Ceuta et Melilla	205
208	Algeria			918 503	116			1 797 693	116	1 080 027	150	Algérie	208
212	Tunisia			250 817	111			691 308	128	375 745	126	Tunisie	212
216	Libya			1 063 984	100			653 762	171	3 241 290	233	Libye	216
220	Egypt			806 627	143			872 298	111	734 320	206	Égypte	220
224	Sudan			72 965	97			82 215	164	53 249	193	Soudan	224
228	Mauritania			16 126	171			65 396	116	5 636	120	Mauritanie	228
232	Mali			10 369	66			78 034	95	5 451	133	Mali	232
236	Upper Volta			8 081	96			76 658	106	2 869	147	Haute-Volta	236
240	Niger			32 940	161			146 240	119	6 638	88	Niger	240
244	Chad			2 028	101			9 493	145	477	248	Tchad	244
247	Republic of Cape Verde			2 350	133			5 850	40	1 572	211	République du Cap-Vert	247
248	Senegal			24 413	100			253 404	102	17 724	93	Senegal	248
252	Gambia			4 778	104			8 222	105	1 352	71	Gambie	252
257	Guinea-Bissau			882	68			4 118	74	2 025	405	Guinée-Bissau	257
260	Guinea			16 575	226			67 075	122	8 553	90	Guinée	260
264	Sierra Leone			15 485	89			17 745	132	6 755	146	Sierra Leone	264
268	Liberia			104 498	108			36 111	95	43 523	159	Libéria	268
272	Ivory Coast			58 182	79			544 622	80	56 890	90	Côte-d'Ivoire	272
276	Ghana			62 240	96			10 378	92	30 106	104	Ghana	276
280	Togo			13 876	85			108 934	106	14 204	153	Togo	280
284	Benin			15 497	169			89 290	112	27 645	82	Benin	284
288	Nigeria			1 611 781	147			1 175 296	153	537 499	170	Nigeria	288
302	Cameroon			52 635	101			482 825	115	41 757	101	Caméroun	302
306	Central African Republic			2 377	137			33 256	97	1 075	155	République Centrafricaine	306
310	Equatorial Guinea			190	55			2 498	131	3 908	615	Guinée équatoriale	310
311	São Tomé and Príncipe			1 014	112			615	46	46	63	São Tomé et Príncipe	311
314	Gabon			27 636	142			288 529	111	11 987	100	Gabon	314
318	Congo			17 176	119			284 050	195	10 869	41	Congo	318
322	Zaire			73 990	80			80 652	114	39 589	97	Zaire	322
324	Rwanda			8 801	99			9 083	64	3 676	91	Rwanda	324
328	Burundi			8 010	103			10 175	144	3 214	173	Burundi	328
329	St. Helena and dep.			51	638			555	134	42	300	Sainte-Hélène et dep.	329
330	Angola			65 102	119			134 869	256	44 819	138	Angola	330
334	Ethiopia			39 926	120			18 229	158	75 402	179	Éthiopie	334
338	Jibuti			8 933	375			43 692	148	9 693	83	Djibouti	338
342	Somalia			22 635	173			8 548	51	58 671	52	Somalie	342
346	Ken												

export

JAN.-OCT. 1981		Belg.-Lux.		United Kingdom		Ireland		Danmark		Ελλάδα		Pays Partenaires		Code
Code	Partner countries	1 000 ECU	Indices 81/80	1 000 ECU	Indices 81/80	1 000 ECU	Indices 81/80	1 000 ECU	Indices 81/80	1 000 ECU	Indices 81/80			
	World	40 786 400	105			5 751 564	113	11 913 290	118	3 117 299	106	Monde		
	Intra-EC (EUR 10)	28 483 920	102			4 051 974	106	5 628 878	109	1 345 790	94	Intra-CE (EUR 10)		
	Extra-EC	11 862 170	113			1 624 749	135	6 282 962	128	1 769 444	117	Extra-CE		
	Class 1	6 045 002	112			845 528	133	4 326 955	123	477 598	126	Classé 1		
	EFTA	2 933 960	98			220 603	119	2 860 462	113	62 935	93	AELE		
	Other Western Europe	630 798	115			83 920	134	267 095	118	79 597	95	Autr. pays d'Europe occid.		
	USA and Canada	1 900 389	134			427 825	133	723 041	145	296 097	152	USA et Canada		
	Other class 1	579 854	131			113 180	164	476 358	185	38 969	122	Autres classe 1		
	Class 2	4 863 499	115			701 084	144	1 702 193	150	985 394	118	Classé 2		
	ACP (59 countries)	834 737	101			95 142	134	241 317	162	68 493	132	ACP (59 pays)		
	DOM	16 887	112			557	82	156 449	107	7	7	DOM		
	TOM	12 953	98			4 592	138	41 975	284	51	35	TOM		
	Other class 2	3 998 922	119			600 793	146	1 262 452	153	916 844	117	Autres classe 2		
	Class 3 ¹⁾	953 685	111			78 138	87	253 814	95	306 452	101	Classé 3 ¹⁾		
	Eastern Europe ¹⁾	832 173	108			63 142	98	222 295	97	284 876	104	Europe orientale ¹⁾		
	Other class 3	121 492	145			14 996	91	31 518	80	21 576	74	Autres classe 3		
	Miscellaneous	440 324	147			74 840	130	1 448	140	2 065	27	Divers non classés		
	OECD	34 277 520	103			4 883 072	110	10 068 280	115	1 815 476	101	OCDE		
	Mediterranean Basin	2 285 082	123			420 866	161	614 618	199	607 148	119	Bassin méditerranéen		
	OPEC	2 162 525	121			337 893	153	683 336	167	572 072	118	OPEP		
	Latin America	535 160	100			151 250	145	239 641	160	11 135	134	Amérique latine		
	ASEAN	252 394	127			25 919	114	110 856	110	12 650	262	ANASE		
001	France	7 780 886	105			413 982	105	572 487	109	211 464	105	France		001
002	Belgium and Luxembourg					247 259	94	210 406	105	46 953	81	Belgique et Luxembourg		002
003	Netherlands	6 066 988	102			8 210 706	98	414 404	105	107 572	65	Pays-Bas		003
004	R F of Germany	8 210 706	98			539 745	109	2 016 773	103	582 756	106	R F d'Allemagne		004
005	Italy	2 069 765	95			166 515	106	549 609	105	212 716	74	Italie		005
006	United Kingdom	3 467 306	103			2 273 877	104	1 692 936	117	157 164	121	Royaume-Uni		006
007	Ireland	138 311	113					57 378	104	5 322	177	Irlande		007
008	Denmark	533 870	115			42 912	116			21 843	79	Danemark		008
009	Greece	216 089	134			24 606	158	114 886	239			Grèce		009
024	Iceland	17 931	164			1 177	114	83 843	151		93	Islande		024
025	Faroe Islands	62 26	26			10	143	92 404	102		18	Iles Féroé		025
028	Norway	275 292	87			28 761	113	722 093	115	1 744	51	Norvège		028
030	Sweden	644 546	103			71 168	115	1 392 074	109	12 634	93	Suède		030
032	Finland	164 133	117			22 551	93	249 203	117	8 471	146	Finlande		032
036	Switzerland	1 316 478	93			48 159	135	282 975	122	17 967	118	Suisse		036
038	Austria	327 882	111			27 613	113	95 355	99	19 457	118	Autriche		038
040	Portugal	187 698	103			21 174	169	34 849	105	2 569	20	Portugal		040
042	Spain	363 388	104			57 798	131	92 895	119	18 575	106	Espagne		042
043	Andorra	2 663	111			54	40	909	91	45		Andorre		043
044	Gibraltar	9 536				645	181	1 424	140			Gibraltar		044
045	Vatican City State	22 496	104					275	182	29		Cité du Vatican		045
046	Malta	22 496	104			6 508	71	9 343	72	3 317	68	Malte		046
048	Yugoslavia	106 951	116			8 971	129	49 600	135	47 522	100	Yougoslavie		048
052	Turkey	125 619	157			9 534	634	20 244	343	10 081	72	Turquie		052
056	Soviet Union	446 930	122			34 077	98	71 722	126	58 964	120	Union soviétique		056
058	German Dem. Rep. ¹⁾	66 095	87			6 303	224	37 831	65	21 069	68	Rép. démocr. allem. ¹⁾		058
060	Poland	65 127	74			8 398	105	49 264	119	30 410	108	Pologne		060
062	Czechoslovakia	46 242	108			2 078	125	20 210	77	29 947	84	Tchécoslovaquie		062
064	Hungary	67 564	150			3 637	120	31 532	112	26 520	78	Hongrie		064
066	Romania	88 664	77			4 356	40	7 598	62	57 820	127	Roumanie		066
068	Bulgaria	49 804	136			4 292	145	3 987	65	51 332	156	Bulgarie		068
070	Albania	1 747	124					152	83	8 814	53	Albanie		070
202	Canary Islands	14 123	86			18 590	126	16 370	143	131	117	Iles Canaries		202
204	Morocco	59 661	99			5 817	118	8 180	113	2 121	100	Maroc		204
205	Ceuta and Melilla	496	72			357		1 707	181			Ceuta et Melilla		205
208	Algeria	262 101	117			31 697	170	85 652	559	25 000	71	Algérie		208
212	Tunisia	65 510	109			13 529	75	71 722	101	9 907	31	Tunisie		212
216	Libya	311 202	184			129 087	152	40 385	217	158 028	182	Libye		216
220	Egypt	121 387	106			68 354	296	59 847	198	117 278	150	Egypte		220
224	Sudan	17 063	76			2 033	113	11 431	76	10 789	160	Soudan		224
228	Mauritania	11 464	103			91		977	752	90	48	Mauritanie		228
232	Mali	4 192	132					282	152	86	410	Mali		232
236	Upper Volta	7 939	150			119		324	150			Haute-Volta		236
240	Niger	1 345	36			175	240	759	152	978		Niger		240
244	Chad	138	50					13	21			Tchad		244
247	Republic of Cape Verde	321	26			1 436		83	60			République du Cap-Vert		247
248	Senegal	16 801	120			1 041	100	2 253	109			Sénégal		248
252	Gambia	1 446	103			126	142	611	70	2		Gambie		252
257	Guinea Bissau	955	24					53	80			Guinée-Bissau		257
260	Guinea	9 468	136			202	217	213	34	472	28	Guinée		260
264	Sierra Leone	3 615	123			775	81	1 210	105	64	15	Sierra Leone		264
268	Liberia	5 959	43			2 635	52	81 755	830	578	25	Libéria		268
272	Ivory Coast	34 928	94			1 720	85	1 124	46	25	51	Côte-d'Ivoire		272
276	Ghana	12 857	161			1 085	218	1 623	107	97	93	Ghana		276
280	Togo	7 843	116			74	274	877	13			Togo		280
284	Benin	22 897	226			14	20	9 971	308	46	383	Bénin		284
288	Nigeria	337 903	93			64 403	157	67 454	138	45 534	179	Nigeria		288
302	Cameroon	24 955	112			2 988	127	1 961	45	1 253	144	Caméroun		302
306	Central African Republic	862	125			25	139	114	48	75		République Centrafricaine		306
310	Equatorial Guinea	82	45			16						Guinée équatoriale		310
311	São Tomé and Príncipe	577	135									São Tomé et Príncipe		311
314	Gabon	11 858	200			265	78	179	68	21	7	Gabon		314
318	Congo	11 000	160			320	144	944	222	37	411	Congo		318
322	Zaire	140 112	92			334	80	832	128	2 294	56	Zaire		322
324	Rwanda	15 729	104			69	460	1 168	90	39	108	Rwanda		324
328	Burundi	11 951	97			265		148	64	199	135	Burundi		328
329	St. Helena and dep.	42				4		1	33			Sainte-Hélène et dép.		329
330	Angola	21 853	142			658	671	14 965	199	20	7	Angola		330
334	Ethiopia	11 418	282			370	81	4 670	106	696	35	Éthiopie		334
338	Jibuti	5 734	319			150	122	1 144	89	749	54	Djibouti		338
342	Somalia	10 198	126			327	98	1 373	184	2 742	90	Somalie		342
346	Kenya	19 762	120			1 228	81	6 522	94	667	37	Kenya		346
350	Uganda	4 534	66			14	2	9 478	58	29	54	Ouganda		350
352	Tanzania	22 342	141			2 151	103	10 338	74	31	31	Tanzanie		352
355	Seychelles and dep.	1 012	499			123	362	414	162	130		Seychelles et dépendances		355
357	British Indian Ocean Territory							90	103			Territoire brit. de l'oc. Indien		357
366	Mozambique	4 973	93			205	62	2 064	212	46	4	Mozambique		366
370	Madagascar	3 476	35			811	619	239	103			Madagascar		370
372	Réunion	5 966												

JAN.-OCT. 1981		JAN.-OCT. 1980		EUR 10		Deutschland		France		Italia		Nederland		Pays Partenaires		Code
Code	Partner countries	1 000 ECU	Indices 81/80	1 000 ECU	Indices 81/80	1 000 ECU	Indices 81/80	1 000 ECU	Indices 81/80	1 000 ECU	Indices 81/80	1 000 ECU	Indices 81/80			
400	United States of America			8 257 438	117	4 048 650	141	3 570 598	156	1 649 557	154	1 649 557	154	États-Unis d'Amérique	400	
404	Canada			890 065	122	543 090	130	403 662	147	134 403	115	134 403	115	Canada	404	
406	Greenland			562	132	122	76	307	71	113	1	113	1	Greenland	406	
408	St Pierre and Miquelon			263	192	7 372	157	985	325	189	109	189	109	Saint-Pierre et Miquelon	408	
412	Mexico			1 040 922	153	489 264	160	412 284	218	122 405	215	122 405	215	Mexique	412	
413	Bermuda			19 759	524	13 177	454	34 108	218	2 319	129	2 319	129	Bermudes	413	
416	Guatemala			57 856	129	29 916	189	18 469	181	5 941	97	5 941	97	Guatemala	416	
421	Belize			409	147	361	140	251	118	5 479	200	5 479	200	Belize	421	
424	Honduras			15 158	129	12 341	196	10 926	211	6 531	84	6 531	84	Honduras	424	
428	El Salvador			17 672	126	25 816	632	8 409	129	9 760	145	9 760	145	El Salvador	428	
432	Nicaragua			18 055	206	3 894	54	6 491	244	10 935	277	10 935	277	Nicaragua	432	
436	Costa Rica			25 039	81	16 304	165	13 980	149	3 795	85	3 795	85	Costa Rica	436	
442	Panama			101 624		111 200		158 132		28 986		28 986		Panama	442	
448	Cuba			75 029	115	121 169	82	33 530	101	31 172	108	31 172	108	Cuba	448	
451	West Indies			1 587	134	11 298	213	916	77	1 598	109	1 598	109	Indes occidentales	451	
452	Haiti			5 304	94	18 260	174	20 897	174	8 464	146	8 464	146	Haiti	452	
453	Bahamas			40 875	845	7 097	109	1 202	114	16 254	201	16 254	201	Bahamas	453	
454	Turks and Caicos Islands			91	268	18	360	211	169	3	25	3	25	Îles Turks et Caïcos	454	
456	Dominican Republic			23 104	115	13 357	84	14 235	79	7 672	111	7 672	111	République Dominicaine	456	
457	Virgin Islands of the USA			3 893	138	7 117	91	1 043	163	1 482	80	1 482	80	Îles Vierges des États-Unis	457	
458	Guadeloupe			9 430	103	299 849	109	8 592	124	6 502	103	6 502	103	Guadeloupe	458	
460	Dominica			275	281	481	210	763	108	483	101	483	101	Dominique	460	
462	Martinique			8 353	84	273 077	106	8 905	109	6 789	108	6 789	108	Martinique	462	
463	Cayman Islands			242	83	13 203	174	1 327	172	1 693	563	1 693	563	Îles Cayman	463	
464	Jamaica			15 648	192	6 492	121	3 059	172	9 924	124	9 924	124	Jamaïque	464	
465	St Lucia			759	302	192	39	357	159	533	115	533	115	Sainte-Lucie	465	
467	St Vincent			236	281	72	77	203	130	361	125	361	125	Saint-Vincent	467	
469	Barbados			4 892	124	3 132	141	1 642	83	2 452	178	2 452	178	La Barbade	469	
472	Trinidad and Tobago			17 316	95	22 118	139	6 096	150	22 646	214	22 646	214	Trinidad et Tobago	472	
473	Grenada			180	201	177	188	262	166	150	150	150	150	Grenade	473	
476	Netherlands Antilles			33 066	140	24 139	207	67 678	232	74 267	100	74 267	100	Antilles néerlandaises	476	
480	Colombia			182 196	109	117 278	116	100 674	132	24 160	140	24 160	140	Colombie	480	
484	Venezuela			404 770	114	281 354	134	437 884	130	100 665	119	100 665	119	Venezuela	484	
488	Guyana			4 012	163	1 493	40	1 544	141	10 235	156	10 235	156	Guyane	488	
492	Surinam			12 907	166	3 087	131	1 910	87	32 443	103	32 443	103	Surinam	492	
496	French Guiana			1 653	126	125 871	184	1 790	139	1 753	126	1 753	126	Guyane française	496	
500	Ecuador			11 772	146	27 209	103	64 097	105	15 604	132	15 604	132	Équateur	500	
504	Peru			294 528	260	105 189	306	165 600	364	131 551	131	131 551	131	Pérou	504	
508	Brazil			772 223	83	456 427	111	413 820	115	129 274	109	129 274	109	Bразил	508	
512	Chile			235 400	145	165 762	148	99 082	172	37 794	124	37 794	124	Chili	512	
516	Bolivia			48 180	203	21 541	459	11 887	204	15 966	160	15 966	160	Bolivie	516	
520	Paraguay			30 332	80	14 500	110	10 279	173	4 971	79	4 971	79	Paraguay	520	
524	Uruguay			75 147	109	36 688	115	25 840	102	9 042	117	9 042	117	Uruguay	524	
528	Argentina			768 470	105	312 769	128	336 944	103	106 419	99	106 419	99	Argentine	528	
529	Falklands Islands and dep.			28	147	72	800	134	35	9	43	9	43	Îles Falkland et dép.	529	
600	Cyprus			78 584	134	47 734	145	87 703	113	24 135	116	24 135	116	Chypre	600	
604	Lebanon			153 538	103	232 497	115	295 737	114	52 948	142	52 948	142	Liban	604	
608	Syria			306 255	117	212 767	109	318 793	122	72 736	103	72 736	103	Syrie	608	
612	Iraq			2 057 805	196	1 028 349	180	931 159	181	214 101	144	214 101	144	Irak	612	
616	Iran			1 217 706	153	527 851	116	561 376	153	317 889	143	317 889	143	Iran	616	
624	Israel			554 354	136	234 354	161	274 736	157	139 710	157	139 710	157	Israël	624	
628	Jordan			285 183	187	167 862	139	164 451	201	40 442	134	40 442	134	Jordanie	628	
632	Saudi Arabia			1 987 512	139	1 330 538	160	1 688 102	140	784 226	124	784 226	124	Arabie Saoudite	632	
636	Kuwait			423 853	148	152 368	84	353 812	157	103 873	166	103 873	166	Koweït	636	
640	Bahrain			56 158	206	22 680	87	30 348	114	22 081	163	22 081	163	Bahreïn	640	
644	Qatar			86 718	164	63 541	116	42 425	118	16 108	92	16 108	92	Qatar	644	
647	United Arab Emirates			457 339	158	340 992	131	323 912	142	123 263	122	123 263	122	Émirats arabes unis	647	
649	Oman			61 703	125	23 783	93	35 503	247	30 824	102	30 824	102	Oman	649	
652	North Yemen			54 180	124	102 388	105	78 901	215	31 197	83	31 197	83	Yémen du Nord	652	
656	South Yemen			15 830	163	26 523	186	31 869	151	36 489	186	36 489	186	Yémen du Sud	656	
660	Afghanistan			18 264	106	11 689	134	3 255	60	1 215	129	1 215	129	Afghanistan	660	
662	Pakistan			204 703	135	108 416	54	169 136	175	72 318	156	72 318	156	Pakistan	662	
664	India			716 714	160	294 578	141	176 827	141	174 450	131	174 450	131	Inde	664	
666	Bangladesh			52 331	142	61 637	193	6 307	61	36 163	183	36 163	183	Bangladesh	666	
667	Maldives			2 047	108	312	589	96	125	20	125	20	125	Maldives	667	
669	Sri Lanka			47 240	133	42 418	89	7 672	101	19 865	96	19 865	96	Sri Lanka	669	
672	Nepal			5 232	144	977	96	1 364	117	399	20	399	20	Népal	672	
675	Bhutan			172	430	6	850	736	6	108	108	108	108	Bhoutan	675	
676	Burma			37 405	92	17 850	555	3 044	56	19 714	231	19 714	231	Birmanie	676	
680	Thailand			246 494	112	162 230	267	65 250	86	71 449	147	71 449	147	Thaïlande	680	
684	Laos			414	22	6 164	111	476	21	480	333	480	333	Laos	684	
690	Vietnam			15 720	138	67 062	187	11 192	41	15 841	208	15 841	208	Vietnam	690	
696	Kampuchea (Cambodia)			600	22	466	48	245	164	144	65	144	65	Kampuchéa (Cambodge)	696	
700	Indonesia			754 526	219	174 976	225	113 579	225	191 416	62	191 416	62	Indonésie	700	
701	Malaysia			294 840	114	255 830	220	71 573	116	61 268	162	61 268	162	Malaisie	701	
703	Brunei			7 124	226	2 489	104	2 477	199	6 356	206	6 356	206	Brunei	703	
706	Singapore			485 514	115	268 116	168	180 985	162	131 557	108	131 557	108	Singapour	706	
708	Philippines			197 057	118	106 697	187	49 715	91	58 463	137	58 463	137	Philippines	708	
716	Mongolia			1 328	94	778	564	438	218	64	128	64	128	Mongolie	716	
720	China			746 126	109	222 428	129	239 111	182	70 484	91	70 484	91	Chine	720	
724	North Korea			21 820	100	52 434		8 299	145	272	11	272	11	Corée du Nord	724	
728	South Korea			292 412	89	112 130	135	63 190	120	53 438	140	53 438	140	Corée du Sud	728	
732	Japan			1 533 787	117	731 460	116	491 171	120	248 912	126	248 912	126	Japon	732	
736	Taiwan			380 990	110	106 923	170	108 517	156	67 774	118	67 774	118	Taiwan	736	
740	Hong Kong			428 428	125	226 053	148	217 070	146	101 515	126	101 515	126	Hong-Kong	740	
743	Macao			2 520	766	637	360	980		97		97		Macao	743	
800	Australia			867 556	127	383 647	213	355 819	143	148 560	118	148 560	118	Australie	800	
801	Papua New Guinea			7 877	119	1 212	210	1 069	109	1 266	130	1 266	130</			

export

JAN.-OCT. 1981		JAN.-OCT. 1980		Belg.-Lux.		United Kingdom		Ireland		Danmark		Ελλάδα			
Code	Partner countries	1 000 ECU	Indices 81/80	1 000 ECU	Indices 81/80	1 000 ECU	Indices 81/80	1 000 ECU	Indices 81/80	1 000 ECU	Indices 81/80	1 000 ECU	Indices 81/80	Pays Partenaires	Code
400	United States of America	1 714 293	131			340 777	132	638 941	146	282 114	156	États-Unis d'Amérique	400		
404	Canada	186 095	175			84 100	140	84 100	140	13 983	99	Canada	404		
406	Greenland	3	3			154 208	108	154 208	108	0	0	Greenland	406		
408	St Pierre and Miquelon	44	163			1	5	138	5	4	4	Saint-Pierre et Miquelon	408		
412	Mexico	84 716	49			75 024	159	31 077	192	2 637	95	Mexique	412		
413	Bermuda	862	39			633	35	25 034	8	42	8	Bermudes	413		
416	Guatemala	10 945	203			4 499	329	3 807	143	7	64	Guatemala	416		
421	Belize	219	85			493	340	1 449	133	12	6	Belize	421		
424	Honduras	7 021	164			2 103	591	4 086	319	6	6	Honduras	424		
428	El Salvador	4 102	235			1 633	39	2 163	86	8	42	El Salvador	428		
432	Nicaragua	1 982	118			2 339	353	1 825	90	23	23	Nicaragua	432		
436	Costa Rica	4 540	146			2 852	124	1 688	70	118	118	Costa Rica	436		
442	Panama	15 498				1 425		58 320		18	18	Panama	442		
448	Cuba	25 020	143			13 714	93	6 605	192	4	4	Cuba	448		
451	West Indies	1 635	102			1 748	178	1 285	87	264	264	Indes occidentales	451		
452	Haiti	1 932	132			172	57	937	86	65	65	Haiti	452		
453	Bahamas	1 279	108			545	93	7 158	446	89	89	Bahamas	453		
454	Turks and Caicos Islands	12	71			4	133	7	88	10	10	Îles Turks et Caïcos	454		
456	Dominican Republic	7 100	175			1 482	116	1 024	77	30	200	République Dominicaine	456		
457	Virgin Islands of the USA	21	14			1 307	176	1 220	156	40	40	Îles Vierges des États-Unis	457		
458	Guadeloupe	4 685	103			121	159	408	101			Guadeloupe	458		
460	Dominica	49	37			1	2	236	182			Dominique	460		
462	Martinique	5 587	145			286	67	582	129	2	2	Martinique	462		
463	Cayman Islands	269	49			114	178	1 734	43			Îles Cayman	463		
464	Jamaica	4 879	134			748	114	597	103	115	110	Jamaïque	464		
465	St Lucia	127	86			6	50	245	255			Sainte-Lucie	465		
467	St Vincent	77	94					430	489	14	14	Saint-Vincent	467		
469	Barbados	1 534	127			256	26	1 059	141			La Barbade	469		
472	Trinidad and Tobago	6 761	106			3 484	212	8 235	205	232	148	Trinidad et Tobago	472		
473	Grenada	390				6	86	22 373	164			Grenade	473		
476	Netherlands Antilles	5 025	173			1 534	538	9 980	172			Antilles néerlandaises	476		
480	Colombia	28 543	126			2 373	110	7 875	97	66	388	Colombie	480		
484	Venezuela	90 155	160			21 796	150	48 605	184	355	252	Venezuela	484		
488	Guyana	2 651	155			25	104	805	231			Guyana	488		
492	Surinam	4 947	153			179	280	1 546	120			Surinam	492		
496	French Guiana	532	81			43	88	62	48			Guyane française	496		
500	Ecuador	12 692	163			1 503	186	3 343	87	12	600	Équateur	500		
504	Peru	27 816	100			7 097	76	6 818	117	372	372	Pérou	504		
508	Brazil	89 000	95			6 802	89	15 401	100	176	24	Bразил	508		
512	Chile	41 649	150			6 802	222	16 521	156	2	8	Chili	512		
516	Bolivia	34 478	561			4 195	319	3 844	317			Bolivie	516		
520	Paraguay	2 182	147			240	23	689	216	2 049	2 049	Paraguay	520		
524	Uruguay	12 508	115			312	65	2 821	37	168	509	Uruguay	524		
528	Argentina	58 300	75			10 384	164	28 697	144	5 083	552	Argentine	528		
529	Falklands Islands and dep.	420	264			16		31	97			Îles Falkland et dép.	529		
600	Cyprus	21 913	172			3 572	106	11 193	127	42 296	94	Chypre	600		
604	Lebanon	66 973	112			5 488	160	11 950	107	41 842	119	Liban	604		
608	Syria	71 411	116			4 178	56	11 606	103	55 421	123	Syrie	608		
612	Iraq	230 709	113			29 974	381	114 857	181	67 683	198	Irak	612		
616	Iran	195 549	113			8 421	47	83 544	132	49 514	82	Iran	616		
624	Israel	193 063	99			7 139	156	22 373	164	15 316	127	Israël	624		
628	Jordan	63 720	216			3 422	119	12 861	157	48 921	197	Jordanie	628		
632	Saudi Arabia	478 207	159			33 117	188	128 427	151	174 202	108	Arabie Saoudite	632		
636	Kuwait	56 958	148			7 237	106	52 801	115	31 821	47	Koweït	636		
640	Bahrain	11 988	127			2 451	284	14 104	200	3 867	258	Bahrein	640		
644	Qatar	19 469	228			1 135	119	10 723	143	4 477	67	Qatar	644		
647	United Arab Emirates	87 245	132			10 238	101	38 528	157	15 280	236	Émirats arabes unis	647		
649	Oman	12 705	75			1 063	97	11 027	138	1 172	135	Oman	649		
652	North Yemen	7 333	152			2 457	163	4 475	46	14 998	113	Yémen du Nord	652		
656	South Yemen	7 337	230			873	81	11 874	153	1 473	38	Yémen du Sud	656		
660	Afghanistan	2 367	166			253	38	705	84	29	580	Afghanistan	660		
662	Pakistan	44 340	140			6 123	71	7 450	90	2 616	96	Pakistan	662		
664	India	379 487	174			10 837	151	14 194	105	1 291	246	Inde	664		
666	Bangladesh	14 635	97			3 770	243	9 531	121	55	70	Bangla Desh	666		
667	Maldives	547	80			6		13	93			Maldives	667		
669	Sri Lanka	7 314	43			359	20	3 566	146	975	975	Sri Lanke	669		
672	Nepal	238	13			54		388	205			Népal	672		
675	Bhutan							1	7			Shoutan	675		
676	Burma	4 480	309			74	161	1 673	15			Birmanie	676		
680	Thailand	46 617	191			4 139	140	26 402	76	11 489		Thaïlande	680		
684	Laos	170	187					1	1			Laos	684		
690	Vietnam	3 707	49			4		1 147	11	12 553	52	Vietnam	690		
696	Kampuchea (Cambodia)	214	420					92	263			Kampuchéa (Cambodge)	696		
700	Indonesia	68 477	185			3 021	243	8 838	163	145	372	Indonésie	700		
701	Malaysia	39 317	115			5 782	94	22 033	118	18	13	Malaysia	701		
703	Brunei	801	80			13		682	202			Brunei	703		
706	Singapore	76 486	99			7 043	94	32 783	126	921	28	Singapour	706		
708	Philippines	21 497	83			5 934	120	20 800	125	77	19	Philippines	708		
716	Mongolia	111	653					126	170			Mongolie	716		
720	China	88 323	153			1 263	77	23 327	92	8 988	178	Chine	720		
724	North Korea	4 332	498			14	24	313	209	17	17	Corée du Nord	724		
728	South Korea	99 599	109			2 085	107	30 752	258	5 208	63	Corée du Sud	728		
732	Japan	238 161	120			36 667	167	359 411	210	20 546	119	Japon	732		
736	Taiwan	33 928	92			4 728	77	26 115	136	460	14	Tai-wan	736		
740	Hong Kong	226 932	103			8 197	195	35 260	138	1 052	182	Hong-Kong	740		
743	Macao	43	68			16	229	62	94			Macao	743		
800	Australia	88 915	103			45 034	147	53 619	124	12 117	104	Australie	800		
801	Papua New Guinea	2 382	210			179	195	726	237			Papouasie-Nouvelle-Guinée	801		
802	Australian Oceania	65						189	160	38	38	Océanie australienne	802		
803	Nauru							84	15			Nauru	803		
804	New Zealand	19 057	160			5 128	229	14 349	135	1 624	568	Nouvelle-Zélande	804		
806	Solomon Islands	120	42					43	59			Îles Salomon	806		
807	Tuvalu	18	225			0		3	3			Tuvalu	807		
808	American Oceania	24	480			49	30	53	53			Océanie américaine	808		
809	New Caledonia and dep.	1 508	76			3	75	306	83	11	14	Nouvelle-Calédonie et dép.	809		
811	Wallis and Futuna Islands							1	1			Îles Wallis et Futuna	811		
812	Kiribati	70						21				Kiribati	812		
813	Pitcairn							1				Îles Pitcairn	813		
814	New Zealand Oceania					20	17	124	218			Océanie néo-zélandaise	814		
815	Fiji	498	364			7	26	351	178	1	1	Fidji	815		
816	Vanuatu	11	20			9	900	69	256			Vanuatu	816		
817	Tonga	1				1		14	233	25	25	Tonga	817		
819	Western Samoa	24	218					8	42			Samoa occidentales	819		
822	French Polynesia	2 159	86			27	675	1 375	210	6	6	Polynésie française	822		
890	Polar Regions											Régions polaires	890		
950	Stores and provisions	423 314	154							101	101	Avitaillement et soutage	950		
958	Countries not determined	17 010	70					1 448	140	1 964	26	Pays non déterminés	958		
977	Countries not disclosed	0				74 840	130	0				Pays secrets	977		

2) Note technique :
Les chiffres de droite à partir du 7^e rang ne sont plus significatifs pour les nombres supérieurs à 16 millions environ (= 2²⁴).

NOVEMBER NOVEMBRE 1981		EUR 10		Deutschland		France		Italia		Nederland		Pays Partenaires		Code
Code	Partner countries	1 000 ECU	Indices 81/ /80	1 000 ECU	Indices 81/ /80	1 000 ECU	Indices 81/ /80	1 000 ECU	Indices 81/ /80	1 000 ECU	Indices 81/ /80			
	World	52 014 990	120	13 164 820	119	9 681 093	121	7 051 672	115	5 181 028	112	Monde		
	Intra-EC (EUR 10)	25 386 820	122	6 432 735	121	4 854 805	124	3 024 423	106	2 732 370	116	Intra-CE (EUR 10)		
	Extra-EC	26 584 190	119	6 722 928	116	4 819 701	119	4 025 920	123	2 448 657	108	Extra-CE		
	Class 1	13 391 360	121	3 618 999	117	1 890 952	113	1 516 631	117	976 739	117	Classé 1		
	EFTA	4 920 508	121	1 644 640	122	563 234	125	558 384	126	277 907	101	AELE		
	Other Western Europe	1 284 634	121	368 080	130	343 506	105	171 619	101	82 719	149	Autr. pays d'Europe occid.		
	USA and Canada	4 746 828	125	984 453	112	685 413	119	515 877	125	516 200	136	USA et Canada		
	Other class 1	2 439 393	112	621 825	107	298 800	103	270 570	99	99 913	83	Autres classe 1		
	Class 2	10 730 020	117	2 307 386	109	2 480 763	124	2 148 029	134	1 151 670	98	Classé 2		
	ACP (59 countries)	1 352 576	79	288 119	75	244 586	52	206 616	97	235 235	84	ACP (59 pays)		
	DOM	50 462	131	1 301	24	36 981	204	731	13	34	87	DOM		
	TOM	86 352	170	9 735	960	3 454	307	3 454	55	2 767	42	TOM		
	Other class 2	9 240 032	126	2 008 231	117	2 149 216	144	1 937 188	141	913 634	103	Autres classe 2		
	Class 3 ¹⁾	2 462 811	118	796 543	136	447 986	108	381 259	94	320 246	127	Classé 3 ¹⁾		
	Eastern Europe ¹⁾	2 250 256	120	729 969	139	411 091	108	325 546	93	295 753	129	Europe orientale ¹⁾		
	Other class 3	212 557	98	67 574	112	36 896	112	35 713	96	24 495	111	Autres classe 3		
	Miscellaneous	43 974	110	9 155	118	6 586	77	1 330	86	1	1	Divers non classés		
	OECD	38 140 610	122	9 924 452	120	6 687 994	122	4 401 154	110	3 695 925	116	OCDE		
	Mediterranean Basin	3 259 279	127	859 087	120	879 044	153	879 044	101	171 633	108	Bassin méditerranéen		
	OPEC	6 285 272	119	1 185 998	103	1 616 013	119	1 435 763	160	759 504	93	OPEP		
	Latin America	1 399 875	125	382 565	117	285 063	159	285 316	111	139 415	124	Amérique latine		
	ASEAN	563 785	109	168 913	116	85 534	79	47 929	92	98 309	101	ANASE		
001	France	3 975 764	113	1 400 874	115	1 503	100	837 319	93	329 825	109	France	001	
002	Belgium and Luxembourg	3 172 415	123	919 420	124	833 173	110	247 018	110	575 715	113	Belgique et Luxembourg	002	
003	Netherlands	4 195 288	126	1 734 142	131	658 952	133	345 623	129	345 623	129	Pays-Bas	003	
004	R. F. of Germany	6 657 365	127	2 008 231	117	1 721 290	128	1 214 454	109	1 145 008	119	R. F. d'Allemagne	004	
005	Italy	2 738 229	125	957 896	119	898 250	125	898 250	125	154 551	121	Italie	005	
006	United Kingdom	3 300 449	117	1 018 198	116	591 924	127	261 167	100	452 766	124	Royaume-Uni	006	
007	Ireland	492 349	119	57 092	118	51 097	118	21 113	145	21 224	102	Irlande	007	
008	Denmark	641 682	121	242 751	122	62 982	116	64 624	113	39 439	102	Danemark	008	
009	Greece	209 267	110	102 362	125	31 635	71	33 104	171	13 842	73	Grèce	009	
024	Iceland	33 564	121	6 414	163	2 175	175	4 495	83	495	29	Islande	024	
025	Farøe Islands	14 879	202	2 561	172	1 591	272	3 454	210	12	100	Iles Féroé	025	
028	Norway	938 109	135	336 697	132	95 124	183	23 167	79	44 993	82	Norvège	028	
030	Sweden	1 077 800	112	263 271	110	116 641	109	74 175	93	96 918	109	Suède	030	
032	Finland	407 524	121	115 389	130	39 289	109	21 497	120	27 474	71	Finlande	032	
036	Switzerland	1 562 710	119	493 325	124	212 807	128	306 748	176	61 139	111	Suisse	036	
038	Austria	98 721	121	382 121	120	51 816	168	116 591	97	34 248	122	Autriche	038	
040	Portugal	192 080	128	47 372	117	45 383	160	11 712	73	13 639	138	Portugal	040	
042	Spain	888 157	112	198 151	123	294 716	100	74 100	67	63 052	158	Espagne	042	
043	Andorra	523	86	0	0	412	139	76	93	19	950	Andorre	043	
044	Gibraltar	224	72	5	500	4	0	50	29	3	0	Gibraltar	044	
045	Vatican City State	22	13	13	19	1	100	8	8	0	0	Cité du Vatican	045	
046	Malta	27 021	130	11 423	134	703	60	2 749	128	1 427	83	Malte	046	
048	Yugoslavia	210 035	138	98 268	135	22 115	143	62 294	175	7 944	124	Yougoslavie	048	
052	Turkey	143 726	157	57 658	148	23 363	135	28 890	157	10 263	135	Turquie	052	
056	Soviet Union	1 510 940	128	431 096	170	291 316	103	241 598	102	224 635	125	Union soviétique	056	
058	German Dem. Rep. ¹⁾	128 628	134	27 948	125	27 948	125	18 177	155	27 135	159	Rép. démocr. allem. ¹⁾	058	
060	Poland	164 361	91	77 425	104	26 042	114	13 451	46	9 211	106	Pologne	060	
062	Czechoslovakia	137 200	120	71 734	120	12 922	150	15 956	103	8 909	103	Tchécoslovaquie	062	
064	Hungary	142 473	123	84 641	133	15 265	152	16 835	99	8 311	137	Hongrie	064	
066	Romania	118 803	87	46 391	76	26 400	80	13 589	65	14 330	175	Roumanie	066	
068	Bulgaria	45 764	115	16 747	140	10 796	610	5 698	36	2 188	201	Bulgarie	068	
070	Albania	2 084	52	735	253	402	111	242	13	434	0	Albanie	070	
202	Canary Islands	5 799	81	488	138	69	39	6	22	1 821	94	Iles Canaries	202	
204	Morocco	89 831	97	13 810	87	40 084	110	8 436	82	5 728	38	Maroc	204	
205	Ceuta and Melilla	16	800	0	0	4	200	0	0	0	0	Ceuta et Melilla	205	
208	Nigeria	517 389	177	111 108	111	284 594	228	66 429	295	17 911	49	Nigeria	208	
212	Tunisia	89 482	71	14 226	53	33 517	112	29 429	57	4 152	119	Algérie	212	
216	Libya	296 874	73	119 801	63	17 607	553	81 258	44	10 677	88	Libye	216	
220	Egypt	319 525	167	32 594	181	28 052	492	205 411	238	11 960	80	Égypte	220	
224	Sudan	17 818	137	2 842	118	7 090	126	5 415	139	247	255	Soudan	224	
228	Mauritania	18 759	166	1 101	207	7 284	180	1 180	24	1 575	157	Mauritanie	228	
232	Mali	4 976	135	505	246	2 216	307	162	575	198	0	Mali	232	
236	Upper Volta	3 168	327	355	0	1 602	297	672	402	175	0	Haute-Volta	236	
240	Niger	10 334	19	573	43	10 197	35	54	62	85	0	Niger	240	
244	Chad	1 871	79	110	611	257	41	203	67	85	0	Tchad	244	
247	Republic of Cape Verde	14 924	116	561	390	10 468	92	118	155	331	331	République du Cap-Vert	247	
248	Senegal	579	59	52	0	30	71	30	71	35	35	Sénégal	248	
252	Gambia	38	23	0	0	4	40	9	1	34	243	Gambie	252	
257	Guinea Bissau	9 854	128	7 315	585	2 458	56	2 119	72	22	105	Guinée-Bissau	257	
260	Guinea	6 206	178	1 331	175	97	38	3 717	72	31	307	Guinée	260	
264	Sierra Leone	40 125	147	19 200	153	7 362	109	2 119	72	467	31	Sierra Leone	264	
268	Liberia	113 221	122	18 180	115	36 414	86	17 592	110	21 380	211	Libéria	268	
272	Ivory Coast	19 543	73	5 469	58	1 361	281	810	121	3 838	217	Côte-d'Ivoire	272	
276	Ghana	13 435	94	1 403	67	5 176	117	626	115	1 396	27	Ghana	276	
280	Togo	1 847	116	153	40	153	40	57	158	5	1	Togo	280	
284	Benin	410 128	52	92 341	62	60 936	26	92 604	126	136 826	63	Bénin	284	
288	Nigeria	88 884	132	42 039	704	18 764	50	13 547	240	10 304	73	Nigeria	288	
302	Cameroon	5 585	128	1 199	415	2 303	89	238	50	0	0	Caméroun	302	
306	Central African Republic	1 580	90	1 025	690	207	690	336	0	0	0	République Centrafricaine	306	
310	Equatorial Guinea	108 511	132	27 828	232	20 934	46	18 440	154	25 428	0	Guinée équatoriale	310	
311	São Tomé and Príncipe	38 121	84	15 089	759	1 250	109	10 982	29	1 012	124	São Tomé et Príncipe	311	
314	Gabon	105 994	78	5 388	120									

import

NOVEMBER NOVEMBRE 1981		Belg.-Lux.		United Kingdom		Ireland		Danmark		Ελλάδα		Pays Partenaires	Code
Code	Partner countries	1 000 ECU	Indices 81/ /80	1 000 ECU	Indices 81/ /80	1 000 ECU	Indices 81/ /80	1 000 ECU	Indices 81/ /80	1 000 ECU	Indices 81/ /80		
	World	4 758 625	118	9 012 074	133	708 283	97	1 304 495	119	766 246	110	Monde	
	Intra-EC (EUR 10)	2 791 606	115	3 813 029	145	683 958	126	677 661	133	376 243	135	Intra-CE (EUR 10)	
	Extra-EC	1 964 724	123	5 176 936	125	200 079	110	835 313	142	389 935	93	Extra-CE	
	Class 1	1 016 174	122	3 383 825	128	168 703	141	665 126	158	154 214	70	Classe 1	
	EFTA	296 407	121	1 184 150	125	34 898	126	315 389	106	45 499	122	AELE	
	Other Western Europe	60 834	121	214 907	154	7 906	147	21 538	159	13 525	68	Autr. pays d'Europe occid.	
	USA and Canada	378 778	131	1 349 800	130	104 580	158	180 112	216	31 615	52	USA et Canada	
	Other class 1	280 155	113	634 967	126	21 320	103	148 087	436	63 576	62	Autres classe 1	
	Class 2	762 077	121	1 614 179	121	23 848	43	130 570	129	111 499	77	Classe 2	
	ACP (59 countries)	117 968	72	234 941	124	8 186	102	8 186	136	13 788	233	ACP (59 pays)	
	DOM	4	27	159		339		10 833	147	80	5	DOM	
	TOM	3 583		8 936	160	8 460	56	8 460	56	7	26	TOM	
	Other class 2	640 521	138	1 370 144	121	20 382	39	103 092	142	97 624	72	Autres classe 2	
	Class 3 ¹⁾	186 474	134	178 932	95	7 529	99	39 617	66	124 223	221	Classe 3 ¹⁾	
	Eastern Europe ¹⁾	169 244	138	153 875	104	6 456	118	36 642	65	122 680	225	Europe orientale ¹⁾	
	Other class 3	17 231	103	25 057	63	1 073	50	2 975	84	1 543	90	Autres classe 3	
	Miscellaneous	2 295	70	22 110	148	2 429	75	0		68	10	Divers non classés	
	OECD	3 638 569	116	7 077 663	137	851 083	129	1 336 141	142	527 641	106	OCDE	
	Mediterranean Basin	111 036	131	448 165	182	14 477	121	41 031	190	76 334	77	Bassin méditerranéen	
	OPEC	443 115	132	761 373	121	1 265	4	31 600	159	50 641	88	OPEP	
	Latin America	85 568	128	160 282	115	3 989	109	47 356	185	10 231	94	Amérique latine	
	ASEAN	27 792	115	116 408	158	3 317	131	12 968	139	2 615	148	ANASE	
001	France	620 751	117	644 786	141	33 808	108	57 845	133	49 053	120	France	001
002	Belgium and Luxembourg			507 012	170	23 032	185	44 539	150	22 506	202	Belgique et Luxembourg	002
003	Netherlands	753 554	106	547 580	137	35 838	125	80 768	94	42 831	174	Pays-Bas	003
004	R F of Germany	922 988	124	1 151 478	156	69 299	167	287 207	146	141 661	154	R F d'Allemagne	004
005	Italy	165 470	133	430 231	141	19 093	143	34 703	135	78 035	110	Italie	005
006	United Kingdom	289 078	103			493 971	121	164 599	133	28 746	89	Royaume-Uni	006
007	Ireland	13 629	101	321 955	121			4 228	150	2 011	67	Irlande	007
008	Denmark	20 841	97	191 196	126			8 449	194	11 400	368	Danemark	008
009	Græce	5 296	82	18 790	123			4 677	103	3 771	164	Grèce	009
024	Iceland	980	230	15 648	125			2 117	88	1 197		Islande	024
025	Faroe Islands	264	152	2 438	183			4 380	260	179		Iles Féroé	025
028	Norway	39 914	104	335 527	174	2 838	143	58 788	87	1 061	37	Norvège	028
030	Sweden	81 783	134	258 546	131	12 518	114	167 190	103	6 758	42	Suède	030
032	Finland	14 908	134	129 052	120	7 617	132	40 142	149	12 156	243	Finlande	032
036	Switzerland	129 783	117	315 232	90	6 610	132	26 129	126	10 937	155	Suisse	036
038	Austria	19 875	150	72 908	153	2 953	117	15 223	132	12 335	225	Autriche	038
040	Portugal	9 164	108	57 237	139	2 318	164	5 200	118	1 055	150	Portugal	040
042	Spain	47 912	116	183 562	156	6 865	153	13 068	142	6 731	61	Espagne	042
043	Andorra	16	29									Andorre	043
044	Gibraltar	1	9	161	128							Gibraltar	044
045	Vatican City State											Cité du Vatican	045
046	Malta	2 722	171	7 665	139	12	133	309	284	11	22	Malte	046
048	Yugoslavia	3 408	77	9 232	118	296	107	2 521	221	3 957	51	Yougoslavie	048
052	Turkey	6 512	239	11 849	169	733	370	1 261	90	2 646	258	Turquie	052
056	Soviet Union	129 607	141	83 816	91	2 670	177	11 544	44	94 658	463	Union soviétique	056
058	German Dem. Rep. ¹⁾	17 101	165	18 137	167	1 174	197	9 686	79	9 270	90	Rép. démocr. allem. ¹⁾	058
060	Poland	7 959	92	21 077	105	1 238	50	5 925	49	2 033	105	Pologne	060
062	Czechoslovakia	6 739	117	10 688	113	807	132	5 188	212	4 257	91	Tchécoslovaquie	062
064	Hungary	3 567	157	7 393	98	291	153	3 034	116	2 936	47	Hongrie	064
066	Romania	2 626	180	7 109	100	219	384	1 035	159	6 504	191	Roumanie	066
068	Bulgaria	1 577	75	5 642	865	32	320	223	81	2 861	47	Bulgarie	068
070	Albania	66	347	12	67	25		6	46	162	12	Albanie	070
202	Canary Islands	18	67	3 375	74	1		21	84			Iles Canaries	202
204	Morocco	10 630	166	7 673	121	268	71	3 061	329	141	15	Maroc	204
205	Ceuta and Melilla											Ceuta et Melilla	205
208	Algeria	1 485	398	25 417	851			9 596		281	177	Algérie	208
212	Tunisia	4 724	144	1 027	67			1 310		939	14	Tunisie	212
216	Libya	78	51	34 653						32 800	194	Libye	216
220	Egypt	946	74	38 942	272			268	172	367	115	Égypte	220
224	Sudan	251	107	1 763						123	121	Soudan	224
228	Mauritania	2 631	72	4 615	637							Mauritanie	228
232	Mali	1 718	72	51	177							Mali	232
236	Upper Volta	128	53	9	82					486		Haute-Volta	236
240	Niger			73	32							Niger	240
244	Chad	342	84							411		Tchad	244
247	Republic of Cape Verde			35	500							République du Cap-Vert	247
248	Senegal	715	243	1 756	209	352		623				Sénégal	248
252	Gambia	16		102								Gambie	252
257	Guinea Bissau											Guinée-Bissau	257
260	Guinea	61	27	9								Guinée	260
264	Sierra Leone			2 637	125							Sierra Leone	264
268	Liberia	4 785	566	1 787	550			408	326	2 399		Libéria	268
272	Ivory Coast	2 521	130	13 137	330	478	83	1 149	545	2 450	185	Côte-d'Ivoire	272
276	Ghana	282	19	7 455	61	155	82	51	47	122	37	Ghana	276
280	Togo	1 999	197	1 898				583	163	354	95	Togo	280
284	Benin	1 613		19	3							Bénin	284
288	Nigeria	1 522	13	23 824	74	491	472	1 438	93	146		Nigeria	288
302	Cameroon	2 390	109	972	91	12	48	400	178	456	54	Caméroun	302
306	Central African Republic	2 731	266	113	53							Guinée équatoriale	306
310	Equatorial Guinea	5	19	7								São Tomé et Príncipe	310
311	São Tomé and Príncipe											São Tomé et Príncipe	311
314	Gabon	154	1	15 255						472	202	Gabon	314
318	Congo	9 610	278	137	47					41	26	Congo	318
322	Zaire	78 909	71	1 481	44			706	115	302	521	Zaire	322
324	Rwanda	63	14	1 216	216							Rwanda	324
328	Burundi	262	12	828	416							Burundi	328
329	St. Helena and dep.											Sainte-Hélène et dép.	329
330	Angola	3 903	57	11 658	51							Angola	330
334	Ethiopia	52	16	395	59					214	39	Éthiopie	334
338	Jibuti			47								Djibouti	338
342	Somalia			54	491							Somalie	342
346	Kenya	708	116	12 259	148	0		481	29	1 021		Kenya	346
350													

NOVEMBER NOVEMBRE 1981		EUR 10		Deutschland		France		Italia		Nederland		Pays Partenaires		Code
Code	Partner countries	1 000 ECU	Indices 81/ /80	1 000 ECU	Indices 81/ /80	1 000 ECU	Indices 81/ /80	1 000 ECU	Indices 81/ /80	1 000 ECU	Indices 81/ /80	1 000 ECU	Indices 81/ /80	
400	United States of America	4 156 933	125	875 564	114	603 184	117	469 608	132	484 793	138	États-Unis d'Amérique	400	
404	Canada	589 894	127	108 889	95	82 229	140	46 370	81	31 407	108	Canada	404	
406	Greenland	13 323	86	548	12	1 389	91	459		19	158	Greenland	406	
408	St Pierre and Miquelon	370	578	4		20	133	259	529			Saint-Pierre et Miquelon	408	
412	Mexico	64 587	62	27 445	144	9 812	26	9 099	48	1 799	132	Mexique	412	
413	Bermuda	274	122	28	133	3		25				Bermudes	413	
416	Guatemala	13 469	121	5 252	148	479	60	3 607	174	2 092	187	Guatemala	416	
421	Belize	3 365	194	82	93	57						Belize	421	
424	Honduras	12 436	186	6 836	198	288	66	1 847	111	1 180	305	Honduras	424	
428	El Salvador	24 425	121	17 281	111	1 455	128	1 105	160	2 761	159	El Salvador	428	
432	Nicaragua	4 107	115	1 293	153	329	124	1 806	126	2 228	53	Nicaragua	432	
436	Costa Rica	16 896	103	9 910	158	1 210	35	1 133	30	2 477	321	Costa Rica	436	
442	Panama	13 704		5 434		2 072		1 376		586		Panama	442	
448	Cuba	13 338	103	542	95	4 731	162	2 666	183	4 612	131	Cuba	448	
451	West Indies	568	165	26	90	168	94			1	25	Indes occidentales	451	
452	Haiti	2 673	78	585	140	797	48	603	79	170	415	Haiti	452	
453	Bahamas	34 910	219	5 649	173	901	146	2 907	53	528	85	Bahamas	453	
454	Turks and Caicos Islands											Iles Turks et Caicos	454	
456	Dominican Republic	5 723	146	182	75	733	495	3 095		206	103	République Dominicaine	456	
457	Virgin Islands of the USA	5	10	5	15							Iles Vierges des États-Unis	457	
458	Guadeloupe	7 795	360			7 775	481	8	5			Guadeloupe	458	
460	Dominica	1 063	551	22	550	5	17	3	11	3	150	Dominique	460	
462	Martinique	8 349	375	439	129	7 903	424	4	100	3	16	Martinique	462	
463	Cayman Islands	270	124	14	34	247	146					Iles Cayman	463	
464	Jamaica	14 643	66	421	100	19	158	483		30	10	Jamaïque	464	
465	St Lucia	1 680										Sainte-Lucie	465	
467	St Vincent	1 103	395	2								Saint-Vincent	467	
469	Barbados	624	85	16	53	143	477	1	13	6	200	Barbade	469	
472	Trinidad and Tobago	21 728	90	671	301	7 996		3 062	22	7 207	111	Trinidad et Tobago	472	
473	Grenada	730	101	163	150			129				Grenada	473	
476	Netherlands Antilles	48 996	123	9 486		17 763	231	2 428	48	2 765	42	Antilles néerlandaises	476	
480	Colombia	110 736	141	43 758	104	27 558	432	20 774	586	8 267	72	Colombie	480	
484	Venezuela	251 817	173	34 455	113	50 112	328	93 409	137	22 920	161	Venezuela	484	
488	Guyana	24 124	172	367	15	3 341	256			16	5	Guyana	488	
492	Surinam	9 297	72	402	14	1 077	119			6 198	100	Surinam	492	
496	French Guiana	860	355	62		737	305					Guayane française	496	
500	Ecuador	11 578	114	5 739	132	748	68	1 825	75	1 051	94	Équateur	500	
504	Peru	42 965	106	9 082	72	12 382	603	6 188	77	2 397	155	Pérou	504	
508	Brazil	519 112	148	127 040	155	132 240	166	86 014	112	62 011	143	Bésil	508	
512	Chile	101 915	93	39 207	88	26 089	209	6 633	28	4 090	121	Chili	512	
516	Bolivia	16 595	128	1 962	162	3 546	146	1 102	52	329	16	Bolivie	516	
520	Paraguay	9 407	92	2 884	80	1 784	135	1 950	64	1 356	227	Paraguay	520	
524	Uruguay	20 374	110	7 939	99	2 150	198	4 482	121	2 401	133	Uruguay	524	
528	Argentina	157 179	96	36 282	80	11 278	94	40 268	118	23 325	92	Argentine	528	
529	Falklands Islands and dep.	66	194									Iles Falkland et dép.	529	
600	Cyprus	22 378	173	1 645	126	1 004	280	167	37	385	96	Chypre	600	
604	Lebanon	2 852	75	470	129	299	37	1 005	61	82	75	Liban	604	
608	Syria	115 843	118	20 316	281	27 547		44 429	49	44	133	Syrie	608	
612	Iraq	323 956	85	1 057	3	37 230	21	257 673	200			Irak	612	
616	Iran	354 930	292	30 282	58	54 065	341	229 263		469	4	Iran	616	
624	Israel	125 467	104	28 362	86	27 036	150	8 120	54	9 243	103	Israël	624	
628	Jordan	1 182	89	293	63	310		63	11	27	129	Jordanie	628	
632	Saudi Arabia	3 243 410	140	668 812	177	895 198	150	504 484	164	443 153	136	Arabie Saoudite	632	
636	Kuwait	158 469	63	5 893	42	35 590	108	5 919	28	562	1	Koweït	636	
640	Bahrain	4 153	273	112	23	2	3	59	257	5	10	Bahrein	640	
644	Qatar	89 488	80	9		36 906	215	9 492		42 326	50	Qatar	644	
647	United Arab Emirates	415 187	154	63 866	79	111 337	184	62 888	166	43 181	101	Émirats arabes unis	647	
649	Oman	93 540	297	53 485	181	28 036		853		3	100	Oman	649	
652	North Yemen	580	209	14		18	72	441		252		Yémen du Nord	652	
656	South Yemen	25 450	303	11	22	18 244		7 171	86			Yémen du Sud	656	
660	Afghanistan	6 900	132	3 554	114	803	269	340	70	132	64	Afghanistan	660	
662	Pakistan	30 998	119	8 966	109	4 969	118	5 089	117	1 782	134	Pakistan	662	
664	India	157 756	115	39 311	127	19 210	144	13 739	151	5 534	90	Inde	664	
666	Bangladesh	13 130	119	1 412	172	1 897	82	2 937	121	1 594	94	Bangla Desh	666	
667	Maldives	26	39									Maldives	667	
669	Sri Lanka	20 275	137	5 840	133	2 230	108	1 258	145	2 819	190	Sri Lanka	669	
672	Nepal	1 641	270	731	190	242		468		41	216	Népal	672	
675	Bhutan	8	38									Bhoutan	675	
676	Burma	2 266	37	30	32	652	247	96	22	46	11	Birmanie	676	
680	Thailand	126 904	119	30 408	92	20 128	188	12 203	201	37 917	87	Thaïlande	680	
684	Laos											Laos	684	
690	Vietnam	794	73	428	55	275	115	58	116			Vietnam	690	
696	Kampuchea (Cambodia)											Kampuchéa (Cambodge)	696	
700	Indonesia	103 352	98	24 807	110	10 756	37	11 510	72	14 999	87	Indonésie	700	
701	Malaysia	146 148	117	46 298	116	22 671	90	12 503	82	20 272	141	Malaysia	701	
703	Brunei	568	293	14	127			1	11	1	50	Brunei	703	
706	Singapore	104 278	82	33 809	111	19 012	53	9 309	83	8 388	56	Singapour	706	
708	Philippines	83 102	163	33 591	171	12 967	189	2 405	63	16 733	232	Philippines	708	
716	Mongolia	613	83	80	39	1	1	99	79	2	4	Mongolie	716	
720	China	196 453	102	66 199	130	31 640	108	32 667	92	19 873	110	Chine	720	
724	North Korea	1 356	17	325	4	248	61	223	323	7		Corée du Nord	724	
728	South Korea	164 015	129	59 927	125	18 832	152	14 125	102	11 714	103	Corée du Sud	728	
732	Japan	1 461 319	113	440 723	110	193 724	119	90 534	94	76 762	72	Japon	732	
736	Taiwan	188 309	117	66 040	108	23 303	118	18 704	83	18 353	136	Tai-wan	736	
740	Hong Kong	306 385	111	90 208	104	21 059	114	16 399	82	14 949	92	Hong-Kong	740	
743	Macao	19 458	104	5 707	93	6 190	135	2 147	71	900	82	Macao	743	
800	Australia	220 128	118	51 156	120	37 129	138	35 890	100	6 097	143	Australie	800	
801	Papua New Guinea	13 598	42	5 986	21	1 485	453	332		459	103	Papouasie-Nouvelle-Guinée	801	
802	Australian Oceania	209	238			2				91		Océanie australienne	802	
803	Nauru	23	153									Nauru	803	
804	New Zealand	115 064	121	6 798	66	8 355	130	6 546	127	3 020	173	Nouvelle-Zélande	804	
806	Solomon Islands	1 629	131	152	68					535		Iles Salomon	806	
807	Tuvalu											Tuvalu	807	
808	American Oceania	13	31									Océanie américaine	808	
809	New Caledonia and dep.	31 850	424	85	112	31 680	428	85	425			Nouvelle-Calédonie et dép.	809	
811	Wallis and Futuna Islands											Iles Wallis et Futuna	811	
812	Kiribati	42		1						21		Kiribati	812	
813	Pitcairn											Iles Pitcairn	813	
814	New Zealand Oceania	98								19		Océanie néo-zélandaise	814	
815	Fiji	15 638	253	1 107	396							Fidji	815	
816	Vanuatu	1 355	203	1 104		251	38					Vanuatu	816	
817	Tonga	164	177	160								Tonga	817	
819	Western Samoa	32	36	273	37			46				Tonga occidentales	819	
822	French Polynesia	994	387			51	37	943	934			Polynésie française	822	
890	Polar Regions	29										Régions polaires	890	
950	Stores and provisions	9 153	118	9 153	118							Avitaillement et soutage	950	
958	Countries not determined	34 819	108	2	17	6 586	77	1 330	86	1	1	Pays non déterminés	958	
977	Countries not disclosed	1			</									

import

NOVEMBER NOVEMBRE 1981		Belg.-Lux.		United Kingdom		Ireland		Danmark		Ελλάδα			
Code	Partner countries	1 000 ECU	Indices 81/ /80	1 000 ECU	Indices 81/ /80	1 000 ECU	Indices 81/ /80	1 000 ECU	Indices 81/ /80	1 000 ECU	Indices 81/ /80	Pays Partenaires	Code
400	United States of America	333 583	129	1 089 808	123	94 552	164	175 930	224	30 011	55	États-Unis d'Amérique	400
404	Canada	45 194	148	259 992	167	10 028	116	4 181	84	1 604	25	Canada	404
406	Greenland			90				10 818	146			Greenland	406
408	St Pierre and Miquelon							7		80		Saint-Pierre et Miquelon	408
412	Mexico	6 323	279	9 577	37			312	221	214	363	Mexique	412
413	Bermuda			218	172							Bermudes	413
416	Guatemala	683	138	1 044	35			312	693			Guatemala	416
421	Belize			3 225	569							Belize	421
424	Honduras	1 282	678	942	286			58	83			Honduras	424
428	El Salvador	1 261	491	132	20	3	10	430				El Salvador	428
432	Nicaragua			261	68							Nicaragua	432
436	Costa Rica	561	64	1 269	123			581	206			Costa Rica	436
442	Panama	1 013		1 520				235		1 462		Panama	442
446	Cuba	113		651	67			3	23			Cuba	446
451	West Indies			369	277							Indes occidentales	451
452	Haiti	372	80	125	278			21	70			Haiti	452
453	Bahamas	2 078	135	22 073	520			135	193			Bahamas	453
454	Turks and Caicos Islands							619	720			Iles Turks et Caicos	454
456	Dominican Republic											République Dominicaine	456
457	Virgin Islands of the USA	315	10	1 169						23	767	Iles Vierges des États-Unis	457
458	Guadeloupe											Guadeloupe	458
460	Dominique	4		968	750			8				Dominique	460
462	Martinique							62				Martinique	462
463	Cayman Islands			9	129							Iles Cayman	463
464	Jamaica	179	263	13 352	63			116	264			Jamaïque	464
465	St Lucia			1 680								Sainte-Lucie	465
467	St Vincent			1 101	396							Saint-Vincent	467
469	Barbados	10		431	70					17	155	La Barbade	469
472	Trinidad and Tobago	229	12	2 544	206			1	17	18	600	Trinidad et Tobago	472
473	Grenada	17	13	421	90							Grenada	473
476	Netherlands Antilles	3 583		4 508	99					8 460	57	Antilles néerlandaises	476
480	Colombia	3 496	57	3 997	67			2 532	98			Colombie	480
484	Venezuela	16 277	353	25 253	212			8 955		436	419	Venezuela	484
488	Guyana	5	6	20 385	233			6	43			Guyana	488
492	Surinam	87		1 533	53							Surinam	492
496	French Guiana			61								Guyane française	496
500	Ecuador	757	228	925	415			95	380			Équateur	500
504	Peru	3 124	42	9 069	105			689	306			Pérou	504
508	Brazil	25 371	215	60 581	164			17 809	168			Bésil	508
512	Chile	10 301	96	14 353	96			34	22	5 064	76	Chili	512
516	Bolivia	4 175	808	5 734	88			483	343		251	Bolivie	516
520	Paraguay	325	31	1 034	446			7	2			Paraguay	520
524	Uruguay	702	62	2 220	222			67	27			Uruguay	524
528	Argentina	9 058	64	21 216	104							Argentine	528
529	Falklands Islands and dep.			66				14 711	144			Iles Falkland et dép.	529
600	Cyprus	90	32	18 410	189			59	60			Chypre	600
604	Lebanon	151	57	537	117			76	155			Liban	604
608	Syria	87	396	362	174			88	78			Syrie	608
612	Iraq	6 433	23	21 561	1			1	33			Irak	612
616	Iran	5 345	92	35 248	228			1 258	51			Iran	616
624	Israel	17 710	127	28 960	111			470	112			Israël	624
628	Jordan			301	154					2 699	100	Jordanie	628
632	Saudi Arabia	371 584	147	337 004	87					1 208		Arabie Saoudite	632
636	Kuwait	735	11	109 746	85			7 410	50			Koweït	636
640	Bahrain			3 969	449					24		Bahrein	640
644	Qatar	129	717	622	196							Qatar	644
647	United Arab Emirates	36 064		97 848	223							Émirats arabes unis	647
649	Oman	5		11 158	597							Oman	649
652	North Yemen	5		16	21							Yémen du Nord	652
656	South Yemen			24	343							Yémen du Sud	656
660	Afghanistan	6	6	1 993	265					72	144	Afghanistan	660
662	Pakistan	1 486	116	7 977	154			463	102			Pakistan	662
664	India	36 119	247	36 317	68			5 319	93			Inde	664
666	Bangladesh	2 067	155	3 076	143			72	32			Bangladesh	666
667	Maldives			26	68							Maldives	667
669	Sri Lanka	1 041	323	5 601	120			222	95			Sri Lanka	669
672	Nepal	25	40	102	89			32				Népal	672
675	Bhutan									8		Bhoutan	675
676	Burma	509	46	933	25							Birmanie	676
680	Thailand	9 373	286	15 312	177					1 074	98	Thaïlande	680
684	Laos											Laos	684
690	Vietnam			29						2		Vietnam	690
696	Kampuchea (Cambodia)											Kampuchéa (Cambodge)	696
700	Indonesia	2 551	24	34 017	451			3 823	172			Indonésie	700
701	Malaysia	8 205	238	28 870	135			4 938	143			Malaysia	701
703	Brunei			542	299							Brunei	703
706	Singapore	6 021	127	24 920	93			1 126	88			Singapour	706
708	Philippines	1 642	77	13 288	140			2 007	154			Philippines	708
716	Mongolia			346	140							Mongolie	716
720	China	17 029	116	23 533	61			2 931	83			Chine	720
724	North Korea			497	534					39	126	Corée du Nord	724
728	South Korea	4 690	91	48 535	158			2 934	111			Corée du Sud	728
732	Japan	89 484	95	378 695	133			118 042	465			Japon	732
736	Taiwan	6 441	103	47 572	150			3 199	106			T'ai-wan	736
740	Hong Kong	13 570	96	139 783	125			5 798	150			Hong-Kong	740
743	Macao	173	45	3 744	130			59	174			Macao	743
800	Australia	18 976	160	57 574	94			11 722				Australie	800
801	Papua New Guinea	187	22	5 136	225					1		Papouasie-Nouvelle-Guinée	801
802	Australian Oceania			116	135							Océanie australienne	802
803	Nauru											Nauru	803
804	New Zealand	5 018	84	78 728	125			1 147	188			Nouvelle-Zélande	804
806	Solomon Islands			942	115					4 423	400	Iles Salomon	806
807	Tuvalu											Tuvalu	807
808	American Oceania			10	500							Océanie américaine	808
809	New Caledonia and dep.											Nouvelle-Calédonie et dép.	809
811	Wallis and Futuna Islands											Iles Wallis et Futuna	811
812	Kiribati			0								Kiribati	812
813	Pitcairn											Iles Pitcairn	813
814	New Zealand Oceania									35		Océanie néo-zélandaise	814
815	Fiji			15 531	257							Fidji	815
816	Vanuatu											Vanuatu	816
817	Tonga			17								Tonga	817
819	Western Samoa			2	1							Samoa occidentales	819
822	French Polynesia											Polynésie française	822
890	Polar Regions			14								Régions polaires	890
950	Stores and provisions											Avitaillement et soutage	950
958	Countries not determined	2 295	70	22 108	148			2 429	75			Pays non déterminés	958
977	Countries not disclosed			2						0		Pays secrets	977

2) Note technique :

Les chiffres de droite à partir du 7^e rang ne sont plus significatifs pour les nombres supérieurs à 16 millions environ (= 2²⁴).

NOVEMBER NOVEMBRE 1981		EUR 10		Deutschland		France		Italia		Nederland		Pays Partenaires	Code
Code	Partner countries	1 000 ECU	Indices 81/ /80	1 000 ECU	Indices 81/ /80	1 000 ECU	Indices 81/ /80	1 000 ECU	Indices 81/ /80	1 000 ECU	Indices 81/ /80		
	World	50 174 900	126	14 779 550	131	8 004 393	123	6 187 106	124	5 950 131	136	Monde	
	Intra-EC (EUR 10)	25 706 590	122	6 767 132	125	3 885 088	118	2 825 719	115	4 323 854	136	Intra-CE (EUR 10)	
	Extra-EC	24 157 520	131	7 948 375	138	4 119 259	130	3 297 064	134	1 505 662	135	Extra-CE	
	Class 1	12 433 340	127	4 501 002	133	1 741 834	133	1 478 941	130	788 500	141	Class 1	
	EFTA	5 597 769	115	2 381 172	124	666 388	124	567 049	114	439 844	139	AELE	
	Other Western Europe	1 408 575	117	490 815	128	312 655	116	237 986	111	77 130	113	Autr. pays d'Europe occid.	
	USA and Canada	3 942 375	153	1 125 521	159	565 863	155	520 712	168	207 660	164	USA et Canada	
	Other class 1	1 484 617	131	503 494	141	196 928	142	151 193	132	83 866	125	Autres classe 1	
	Class 2	10 151 740	142	2 762 946	157	2 067 765	134	1 626 320	143	623 219	138	Class 2	
	ACP (59 countries)	1 728 271	131	299 268	146	533 287	132	134 524	109	105 771	105	ACP (59 pays)	
	DOM	157 865	120	3 978	122	118 152	124	3 625	64	2 038	126	DOM	
	TOM	88 437	155	7 287	223	26 751	118	23 259	371	10 743	150	TOM	
	Other class 2	8 177 165	145	2 452 413	158	1 389 576	136	1 464 912	146	504 667	147	Autres classe 2	
	Class 3 ¹⁾	1 572 453	103	684 427	109	309 659	102	193 803	105	93 942	94	Class 3 ¹⁾	
	Eastern Europe ¹⁾	1 405 867	105	611 875	108	280 575	107	175 129	108	85 565	104	Europe orientale ¹⁾	
	Other class 3	162 586	86	72 552	121	29 085	68	18 674	86	8 377	49	Autres classe 3	
	Miscellaneous	310 786	108	84 039	123	47		84 322	89	120 615	137	Divers non classés	
	OECD	37 593 730	124	11 053 530	128	5 552 825	123	4 240 161	120	5 093 153	137	OCDE	
	Mediterranean Basin	4 861 215	147	1 322 443	148	1 051 315	138	1 021 858	145	405 932	216	Bassin méditerranéen	
	OPEC	4 858 616	156	1 373 553	178	927 557	148	935 760	164	319 897	155	OPEP	
	Latin America	1 370 447	137	502 722	129	228 393	138	234 624	132	69 718	134	Amérique latine	
	ASEAN	681 202	162	300 549	200	64 992	125	45 011	115	63 915	214	ANASE	
001	France	5 095 917	120	1 864 748	124			900 537	115	640 733	133	France	001
002	Belgium and Luxembourg	3 154 700	118	1 058 137	123	658 052	117	179 554	124	843 415	124	Belgique et Luxembourg	002
003	Netherlands	3 024 646	117	1 194 584	119	358 509	116	171 456	87	171 456	87	Pays-Bas	003
004	R F of Germany	6 087 690	121	1 121 779	117	1 192 327	115	989 401	111	1 697 146	135	R F d'Allemagne	004
005	Italy	2 988 289	116	99 767	143	904 219	110	361 457	138	361 457	138	Italie	005
006	United Kingdom	3 379 800	136	1 031 870	140	571 393	133	403 438	133	491 328	135	Royaume-Uni	006
007	Ireland	660 611	122	66 326	148	41 013	117	23 436	190	28 503	127	Irlande	007
008	Denmark	699 763	132	280 304	140	55 800	120	38 556	115	85 129	109	Danemark	008
009	Greece	615 172	178	149 384	128	100 185	178	119 341	135	176 143	557	Grèce	009
024	Iceland	35 765	155	9 611	190	2 148	229	2 001	178	3 839	89	Islande	024
025	Faeroe Islands	10 727	115	84	67	1		51		123	38	Iles Féroé	025
028	Norway	677 593	148	259 286	197	40 814	152	28 569	135	72 996	198	Norvège	028
030	Sweden	1 122 032	111	397 688	117	84 750	113	60 138	111	90 195	111	Suède	030
032	Finland	369 233	114	146 710	125	39 578	172	22 509	111	29 624	98	Finlande	032
036	Switzerland	2 020 596	108	746 018	117	358 338	115	272 875	116	173 656	181	Suisse	036
038	Austria	1 042 898	111	722 032	115	61 849	114	133 554	105	45 946	113	Autriche	038
040	Portugal	329 852	133	99 767	143	78 810	174	47 402	128	23 587	92	Portugal	040
042	Spain	814 249	124	259 898	159	226 092	116	112 738	115	43 223	115	Espagne	042
043	Andorra	22 086	129	1 384	137	15 184	125	1 012	111	991	98	Andorre	043
044	Gibraltar	8 916	133	275	195	1 285	443	561	126	1 895	153	Gibraltar	044
045	Vatican City State	1 215	168	33	110	6	600	999	175	130	224	Cité du Vatican	045
046	Malta	52 258	145	9 879	121	4 920	313	18 475	210	1 963	93	Malte	046
048	Yugoslavia	300 479	90	150 156	91	33 012	90	64 031	96	17 942	102	Yougoslavie	048
052	Turkey	198 648	136	69 106	152	32 165	132	40 118	100	10 862	134	Turquie	052
056	Soviet Union	668 991	116	293 659	112	154 809	133	96 186	117	21 289	95	Union soviétique	056
058	German Dem. Rep. ¹⁾	77 691	95	70 084	75	33 818	147	12 354	121	13 302	84	Rép. démocr. allem. ¹⁾	058
060	Poland	180 033	72	70 084	75	41 390	62	12 631	68	17 007	116	Pologne	060
062	Czechoslovakie	134 581	116	78 799	119	11 206	110	10 070	111	9 038	90	Tchécoslovaquie	062
064	Hungary	153 423	116	87 646	118	15 214	141	17 928	100	11 935	128	Hongrie	064
066	Romania	113 780	94	40 708	100	15 710	64	15 013	102	6 740	92	Roumanie	066
068	Bulgaria	75 232	133	39 799	140	8 147	90	8 352	97	5 729	251	Bulgarie	068
070	Albania	6 141	145	1 180	62	281	155	2 595	456	525	152	Albanie	070
202	Canary Islands	40 917	148	7 116	140	3 435	103	7 135	163	5 442	121	Iles Canaries	202
204	Morocco	132 026	99	14 079	90	83 241	105	12 852	92	3 560	42	Maroc	204
205	Ceuta and Melilla	2 671	90	734	164	316	85	94	64	623	86	Ceuta et Melilla	205
208	Algeria	417 200	106	99 198	105	147 435	102	68 382	83	30 395	247	Algérie	208
212	Tunisia	168 613	141	29 480	146	76 577	147	39 018	175	6 484	151	Tunisie	212
216	Libya	633 652	176	140 219	145	86 846	131	303 098	189	130	134	Libye	216
220	Egypt	349 320	117	96 866	113	76 476	110	57 429	124	23 768	139	Égypte	220
224	Sudan	41 239	107	9 646	152	6 382	134	3 943	84	3 657	128	Soudan	224
228	Mauritania	16 517	140	1 947	183	7 831	99	1 387	175	1 060	616	Mauritanie	228
232	Mali	13 681	142	2 302	189	10 596	149	212	57	1 324	80	Mali	232
236	Upper Volta	14 089	186	412	110	10 941	186	884	258	640	189	Haute-Volta	236
240	Niger	22 090	127	3 750	133	13 187	107	3 097	833	641	95	Niger	240
244	Chad	4 517	605	774	493	2 925	569	38	88	661	44	Tchad	244
247	Republic of Cape Verde	2 817	73	569	339	521	154	68	4	310	44	République du Cap-Vert	247
248	Senegal	51 352	172	2 073	137	23 759	114	3 399	121	1 114	102	Sénégal	248
252	Gambia	4 528	96	758	136	960	137	403	552	257	95	Gambie	252
257	Guinea Bissau	1 816	226	189	80	1 256	4	36	101	34	34	Guinée-Bissau	257
260	Guinea	22 077	168	906	117	9 681	144	256	7	4 289	7	Guinée	260
264	Sierra Leone	10 779	118	1 445	98	1 332	72	1 881	513	691	58	Sierra Leone	264
268	Liberia	38 284	199	3 212	193	933	10	838	51	2 885	79	Libéria	268
272	Ivory Coast	64 982	77	3 450	53	43 268	73	5 155	62	5 122	106	Côte-d'Ivoire	272
276	Ghana	37 611	109	13 470	158	4 437	91	2 754	144	1 897	74	Ghana	276
280	Togo	21 759	97	1 753	107	8 945	88	2 632	174	1 344	85	Togo	280
284	Benin	34 459	162	2 858	274	12 748	133	4 957	203	3 918	178	Bénin	284
288	Nigeria	775 871	143	169 386	155	193 433	195	61 435	128	47 117	93	Nigeria	288
302	Cameroon	85 042	134	7 186	147	59 111	138	5 782	106	2 175	64	Cameroon	302
306	Central African Republic	4 218	114	234	187	3 537	117	172	277	147	103	République Centrafricaine	306
310	Equatorial Guinea	3 145	31	388	40	507	956	1 855	4	7	6	Guinée équatoriale	310
314	São Tomé and Príncipe	204	51	49	93	81	96	4	20	18	18	São Tomé et Príncipe	314
318	Gabon	38 953	122	2 621	132	29 729	121	918	76	3 363	292	Gabon	318
322	Congo	44 176	171	3 269	171	34 781	167	2 020	212	1 147	74	Congo	322
324	Zaire	47 798	114	7 704	74	6 839	103	3 896	114	2 124	52	Zaire	324
328	Rwanda	5 977	188	1 397	208	687	73	254	118	606	183	Rwanda	328
328	Burundi	6 489	214	1 503	134	937	160	1 229	335	126	45	Burundi	328
329	St. Helena and dep.	924	266	1						3	150	Sainte-Hélène et dép.	329
330	Angola	28 310	84	4 598	44	4 905	85	3 414	84	1 584	24	Angola	330
334	Ethiopia	18 379	136	5 386	145	1 164	139	2 530	53	1 011	243	Éthiopie	334
338	Jibouti	9 789	146	659	588	5 771	159	887	53	301	128	Djibouti	338
342	Somalia	19 091	93	1 809	51	49	3	9 316	105	355	39	Somalie	34

export

NOVEMBER NOVEMBRE 1981		Belg.-Lux.		United Kingdom		Ireland		Danmark		Ελλάδα			
Code	Partner countries	1 000 ECU	Indices 81/ /80	1 000 ECU	Indices 81/ /80	1 000 ECU	Indices 81/ /80	1 000 ECU	Indices 81/ /80	1 000 ECU	Indices 81/ /80	Pays Partenaires	Code
	World	4 357 134	119	8 548 399	119	670 454	123	1 364 121	135	313 762	105	Μοnde	
	Intra-EC (EUR 10)	3 116 674	122	3 590 321	117	457 703	112	591 901	121	148 200	99	Intra-CE (EUR 10)	
	Extra-EC	1 207 193	112	4 938 016	121	204 788	158	772 124	148	165 051	111	Extra-CE	
	Class 1	589 095	104	2 689 468	114	125 285	168	476 114	127	45 101	161	Classe 1	
	EFTA	269 980	81	917 765	95	27 402	130	322 327	118	5 842	56	AELE	
	Other Western Europe	57 846	111	179 981	101	8 768	131	30 129	121	13 285	242	Autr. pays d'Europe occid.	
	USA and Canada	208 020	146	1 135 225	137	69 946	179	85 281	165	24 147	207	USA et Canada	
	Other class 1	53 249	132	456 496	116	19 169	247	38 376	155	1 846	97	Autres classe 1	
	Class 2	531 554	128	2 085 193	134	76 779	164	272 781	227	105 180	112	Classe 2	
	ACP (59 countries)	93 755	123	499 735	133	10 831	84	40 736	276	10 364	175	ACP (59 pays)	
	DOM	908	132	6 676	122	28	44	21 460	119	8	800	DOM	
	TOM	1 357	109	17 380	123	207	39	1 445	86	8	800	TOM	
	Other class 2	434 534	129	1 561 402	134	65 713	197	209 140	244	94 808	108	Autres classe 2	
	Class 3 ¹⁾	86 544	92	163 534	103	2 724	34	23 229	93	14 771	54	Classe 3 ¹⁾	
	Eastern Europe ¹⁾	75 896	92	144 625	111	2 706	34	18 726	96	14 770	56	Europe orientale ¹⁾	
	Other class 3	10 648	94	18 279	66	17	26	4 503	83	1	1	Autres classe 3	
	Miscellaneous	33 267	152	20 063	100	7 827	133	96	82	510	259	Divers non classés	
	OECD	3 690 017	119	6 105 220	116	582 885	121	1 083 546	123	192 394	123	OCDE	
	Mediterranean Basin	275 154	119	657 185	144	52 841	229	58 915	164	65 592	130	Bassin méditerranéen	
	OPEC	221 962	125	919 833	143	39 055	162	55 879	131	65 120	137	OPEP	
	Latin America	46 387	129	155 885	104	11 156	120	121 106	676	156	26	Amérique latine	
	ASEAN	28 804	111	163 311	142	2 705	139	11 766	160	149	149	ANASE	
001	France	855 681	112	704 998	122	39 403	98	65 489	107	24 328	61	France	001
002	Belgium and Luxembourg			358 934	93	23 943	104	21 133	108	11 532	397	Belgique et Luxembourg	002
003	Netherlands	654 475	124	563 258	120	27 988	82	40 188	117	14 188	136	Pays-Bas	003
004	R F of Germany	880 409	120	988 941	125	60 599	112	230 000	117	48 867	74	R F d'Allemagne	004
005	Italy	227 817	118	265 728	103	18 237	98	57 609	128	31 443	179	Italie	005
006	United Kingdom	421 276	150			280 966	122	161 443	131	14 496	150	Royaume-Uni	006
007	Ireland	16 383	173	479 778	117			4 851	122	321	192	Irlande	007
008	Denmark	39 690	117	193 035	145	4 225	101			3 024	124	Danemark	008
009	Greece	20 942	140	35 648	132	2 341	87			11 188	159	Grèce	009
024	Iceland	1 741	310	7 348	142	109	82			8 958	154	Islande	024
025	Faroe Islands	7	117	485	130					9 976	118	Iles Féroé	025
028	Norway	26 962	101	150 804	112	2 972	103	94 966	125	224	74	Norvège	028
030	Sweden	63 760	108	262 107	98	8 241	122	153 674	117	1 479	91	Suède	030
032	Finland	15 482	123	85 723	94	3 473	277	25 805	108	329	11	Finlande	032
036	Switzerland	120 147	64	319 060	87	4 988	92	25 991	107	1 623	92	Suisse	036
038	Austria	26 867	88	35 790	88	3 144	98	11 654	105	1 802	91	Autriche	038
040	Portugal	15 021	115	56 934	109	4 476	299	3 380	97	375	226	Portugal	040
042	Spain	35 172	112	118 730	105	6 345	126	9 945	100	2 116	127	Espagne	042
043	Andorra	472	158	2 838	162	67	131	138	445			Andorre	043
044	Gibraltar	65	12	4 561	119	113	131	161	103			Gibraltar	044
045	Vatican City State		100	21	42			25	192			Cité du Vatican	045
046	Malta	1 972	99	12 734	113	1 060	179	965	65		390	Malte	046
048	Yugoslavia	10 169	117	12 048	42	1 131	118	2 613	117	9 377	270	Yougoslavie	048
052	Turkey	9 989	108	28 564	151	54	14	6 407	138	1 383	928	Turquie	052
056	Soviet Union	39 579	99	52 938	108	1 171	263	6 139	191	3 221	109	Union soviétique	056
058	German Dem. Rep. ¹⁾	4 265	64	9 452	64	948	36	2 394	34	1 158	93	Rép. démocr. allem. ¹⁾	058
060	Poland	12 217	141	21 820	64	57	7	3 023	106	1 804	199	Pologne	060
062	Czechoslovakia	7 292	131	12 874	125	99	77	2 759	155	2 444	84	Tchécoslovaquie	062
064	Hungary	5 803	124	10 858	111	228	275	2 965	99	846	46	Hongrie	064
066	Romania	1 965	14	30 102	269	17	1	725	83	2 800	66	Roumanie	066
068	Bulgaria	4 726	173	5 900	404	187	53	540	65	1 852	71	Bulgarie	068
070	Albania	50		5 800				182		647	52	Albanie	070
202	Canary Islands	2 173	192	10 444	155	3 791	288	3 777	112	4	133	Iles Canaries	202
204	Morocco	9 577	136	7 876	118	303	171	528	52	10	3	Maroc	204
205	Ceuta and Melilla		71	66	88			168				Ceuta et Melilla	205
208	Algeria	35 344	101	26 803	121	3 912	729	2 279	181	3 452	249	Algérie	208
212	Tunisia	8 477	120	5 685	134	2 205	84	647	253	40	1	Tunisie	212
216	Libya	17 677	106	90 622	214	11 280	262	5 614	255	18 166	152	Libye	216
220	Egypt	12 796	85	53 920	106	13 276	591	6 230	139	8 069	96	Egypte	220
224	Sudan	856	38	14 384	90	62	107	1 151	546	1 158	100	Soudan	224
228	Mauritania	4 010	360	104	13			178				Mauritanie	228
232	Mali	143	46	225	52			69	363			Mali	232
236	Upper Volta	504	117	480	393			229	271			Haute-Volta	236
240	Niger	510	186	765	85			4	80		136	Niger	240
244	Chad	90		29	116							Tchad	244
247	Republic of Cape Verde	1 226	243	111	33			12	200			République du Cap-Vert	247
248	Senegal	1 143	125	19 049		273		144	75			Sénégal	248
252	Gambia	242	864	1 740	57	107	892	61	218			Gambie	252
257	Guinea Bissau	111	209	154	183			1	25			Guinée-Bissau	257
260	Guinea	1 027	269	5 607	506			132	574		176	Guinée	260
264	Sierra Leone	494	132	4 750	133			163	67			Sierra Leone	264
268	Liberia	589	158	2 172	115			106	107		30	Libéria	268
272	Ivory Coast	2 302	229	4 691	173			27 519	52		19	Côte-d'Ivoire	272
276	Ghana	1 477	352	13 135	84			383	72			Ghana	276
280	Togo	1 690	297	4 416	74			188	158		48	Togo	280
284	Benin	4 359	481	5 490	283			135	4			Bénin	284
288	Nigeria	25 093	65	262 623	145	7 990	88	6 162	123	2 992	166	Nigeria	288
302	Cameroon	1 596	94	8 565	193			171	53		337	Caméroun	302
306	Central African Republic	113	42	10	14			4	80			République Centrafricaine	306
310	Equatorial Guinea	583		239	379							Guinée équatoriale	310
311	São Tomé and Príncipe	31		19	13							São Tomé et Príncipe	311
314	Gabon	1 104	196	1 193	48			19	146			Gabon	314
318	Congo	628	169	2 296	941			29	91			Congo	318
322	Zeire	22 261	185	4 419	94			204	334		287	Zaire	322
324	Rwanda	2 371	291	466	590			193	316		3	Rwanda	324
328	Burundi	2 339	396	313	482			5	63		37	Burundi	328
329	St. Helena and dep.	4		916	273							Sainte-Hélène et dép.	329
330	Angola	3 165	147	10 304	314			340	22			Angola	330
334	Ethiopia	5 596		2 043	87			321	121		237	Éthiopie	334

NOVEMBER NOVEMBRE 1981		EUR 10		Deutschland		France		Italia		Nederland		Pays Partenaires	Code
Code	Partner countries	1 000 ECU	Indices 81/ /80	1 000 ECU	Indices 81/ /80	1 000 ECU	Indices 81/ /80	1 000 ECU	Indices 81/ /80	1 000 ECU	Indices 81/ /80		
400	United States of America	3 487 681	150	1 016 008	156	504 923	151	475 609	171	194 586	168	États-Unis d'Amérique	400
404	Canada	454 685	174	109 513	196	60 940	193	45 103	138	13 075	121	Canada	404
406	Greenland	26 198	122	34	227	7	67	48	800			Greenland	406
408	St Pierre and Miquelon	982	119	19	22	707	176	102	81	18	72	Saint-Pierre et Miquelon	408
412	Mexico	336 125	157	174 165	179	51 383	157	53 458	177	12 289	162	Mexique	412
413	Bermuda	4 604	89	176	84	345	78	987	829	200	101	Bermudes	413
416	Guatemala	13 683	133	5 007	95	3 442	234	2 135	290	420	98	Guatemala	416
421	Belize	3 232	219	217	904	45	300			769	258	Belize	421
424	Honduras	10 084	125	981	107	1 395	589	894	231	2 456	517	Honduras	424
428	El Salvador	4 377	92	1 679	124	538	129	553	54	459	51	El Salvador	428
432	Nicaragua	7 825	280	2 143	220	1 341		1 532	174	135	42	Nicaragua	432
436	Costa Rica	4 970	72	2 096	107	678	52	629	47	264	52	Costa Rica	436
442	Panama	169 226		6 539		32 704		20 030		951		Panama	442
448	Cuba	20 180	46	2 768	34	6 982	36	1 988	75	2 056	194	Cuba	448
451	West Indies	8 965	171	129	123	4 806	212	88	733	132	140	Indes occidentales	451
452	Haiti	6 573	240	728	144	1 216	122	2 849		935	249	Haiti	452
453	Bahamas	11 315	311	644	92	5 345	981	382		3 036		Bahamas	453
454	Turks and Caicos Islands	132	264			2		13		273		Iles Turks et Caicos	454
456	Dominican Republic	6 335	69	1 924	141	1 241	60	3 950	39	407	87	République Dominicaine	456
457	Virgin Islands of the USA	1 933	87	220	108	440	86	316	268	100	51	Iles Vierges des États-Unis	457
458	Guadeloupe	36 007	112	1 102	94	32 031	112	1 178	140	437	71	Guadeloupe	458
460	Dominica	2 150	129	4	44	78	780	10	5	24	89	Dominique	460
462	Martinique	35 745	113	1 548	113	32 250	113	846	101	462	93	Martinique	462
463	Cayman Islands	4 712	217	19	56	1 757	111	998		54	110	Iles Cayman	463
464	Jamaica	13 313	141	2 000	152	725	80	226		587	88	Jamaïque	464
465	St Lucia	967	96	11	110	16	80	19		46		Sainte-Lucie	465
466	St Vincent	137 693	98	6	160	12		32	129	61	235	Saint-Vincent	466
469	Barbados	13 109	223	511	172	310	75	372	404	209	31	La Barbade	469
472	Trinidad and Tobago	27 871	125	2 948	142	2 890	259	1 118	275	1 392	143	Trinidad et Tobago	472
473	Grenada	738	89	52	10	183		10	37	43	538	Grenada	473
476	Netherlands Antilles	35 720	194	1 949	167	2 106	172	20 387	389	7 522	143	Antilles néerlandaises	476
480	Colombia	60 905	119	27 272	140	10 720	142	10 021	75	2 135	246	Colombie	480
484	Venezuela	187 853	142	43 806	114	40 025	175	46 743	165	16 785	324	Venezuela	484
488	Guyana	6 594	123	300	85	770	216	104	74	503	423	Guyana	488
492	Surinam	9 704	182	2 123	477	567	175	544	358	4 114	213	Surinam	492
496	French Guiana	15 031	137	10 229	208	14 106	140	168	72	141	141	Guyane française	496
500	Ecuador	32 455	117	16 052	220	2 511	59	5 871	71	807	44	Équateur	500
504	Peru	53 760	130	22 975	197	8 113	84	8 047	229	2 412	31	Pérou	504
508	Brazil	204 697	114	72 753	84	31 122	93	46 731	211	12 005	133	Brésil	508
512	Chile	76 640	165	28 943	157	18 509	205	10 724	172	2 403	92	Chili	512
516	Bolivia	20 815	204	15 945	686	2 213	57	360	93	423	70	Bolivie	516
520	Paraguay	10 085	94	3 677	77	1 179	93	828	114	264	16	Paraguay	520
524	Uruguay	18 423	85	7 516	99	3 042	48	2 958	125	1 094	169	Uruguay	524
528	Argentina	145 811	74	68 520	87	17 038	63	19 232	45	13 071	141	Argentine	528
529	Falklands Islands and dep.	87	37									Iles Falkland et dép.	529
600	Cyprus	63 271	154	8 449	111	3 594	161	8 243	110	3 067	103	Chypre	600
604	Lebanon	141 448	144	25 084	178	33 959	158	48 622	153	6 690	80	Liban	604
608	Syria	137 335	108	47 981	144	25 613	191	26 404	48	8 143	140	Syrie	608
612	Iraq	689 948	202	268 689	232	128 394	161	125 876	235	16 414	120	Irak	612
616	Iran	316 437	150	115 852	127	44 041	132	77 131	115	13 612	115	Iran	616
624	Israel	200 430	120	63 887	125	26 813	157	31 449	139	16 626	135	Israël	624
628	Jordan	189 304	298	49 904	377	10 169	122	13 869	202	4 862	121	Jordanie	628
632	Saudi Arabia	946 226	153	212 088	175	174 129	159	155 195	134	101 279	163	Arabie Saoudite	632
636	Kuwait	193 540	165	66 065	212	18 429	147	41 553	199	9 493	156	Koweït	636
640	Bahrain	40 591	203	5 537	181	2 911	168	5 745	227	2 954	421	Bahrein	640
644	Qatar	52 668	162	14 111	344	7 690	156	3 926	143	3 262	212	Qatar	644
647	United Arab Emirates	230 863	139	50 214	231	31 775	124	36 809	129	24 078	145	Émirats arabes unis	647
649	Oman	54 486	149	9 651	266	2 376	123	4 997	255	5 401	287	Oman	649
652	North Yemen	42 716	177	8 743	294	14 005	294	8 383	198	3 113	124	Yémen du Nord	652
656	South Yemen	14 727	111	2 109	327	1 535	113	2 863	56	5 318	248	Yémen du Sud	656
660	Afghanistan	5 214	80	3 221	258	520	16	171	24	5 201	68	Afghanistan	660
662	Pakistan	113 582	142	29 972	188	6 359	84	42 879	249	4 922	48	Pakistan	662
664	India	281 015	135	94 921	183	24 763	170	15 410	68	10 353	91	Inde	664
666	Bangladesh	34 441	125	3 570	75	908	137	384	112	12 516		Bangladesh	666
667	Maldives	485	422	291	707	53		20				Maldives	667
669	Sri Lanka	32 834	163	14 143	369	4 838	504	651		753	58	Sri Lanka	669
672	Nepal	1 187	102	395	186	97	21	32	44	1	260	Népal	672
675	Bhutan	14	29	3	19							Bhoutan	675
676	Burma	14 214	291	3 465	297	1 045	232	48	4	1 893	786	Birmanie	676
680	Thailand	66 674	116	20 029	118	7 791	161	7 132	94	3 425	66	Thaïlande	680
684	Laos	2 027	88	20	42	557		47	2	1 163		Laos	684
690	Vietnam	5 320	82	434	29	939	29	3 417		82	39	Vietnam	690
696	Kampuchea (Cambodia)	185	94			22		115		383		Kampuchéa (Cambodge)	696
700	Indonesia	272 953	269	175 345	499	23 121	122	8 823	144	33 712	338	Indonésie	700
701	Malaysia	79 917	95	24 397	55	9 518	149	7 085	97	4 719	152	Malaisie	701
703	Brunei	8 728	290	3 288	808	176	96	173	692	1 549	234	Brunei	703
706	Singapore	193 626	139	54 817	136	18 107	97	18 981	121	11 878	122	Singapour	706
708	Philippines	68 033	190	26 057	205	6 455	198	2 990	126	10 180	570	Philippines	708
716	Mongolia	13	37	1		9	33	1	14			Mongolie	716
720	China	129 237	97	67 900	139	15 529	77	12 854	74	6 219	39	Chine	720
724	North Korea	7 898	192	1 449	126	5 625		415	29			Corée du Nord	724
728	South Korea	105 642	180	52 128	284	10 287	185	6 081	140	6 238	218	Corée du Sud	728
732	Japan	516 905	146	169 781	138	107 344	244	107 344	244	23 750	140	Japon	732
736	Taiwan	97 379	152	47 253	177	8 033	150	7 635	106	5 629	106	Taiwan	736
740	Hong Kong	237 098	108	46 877	122	24 874	107	23 463	150	9 340	127	Hong-Kong	740
743	Macao	609	708	84	183			42	467	4		Macao	743
800	Australia	361 010	135	104 429	149	30 046	190	43 659	166	15 758	133	Australie	800
801	Papua New Guinea	3 417	137	614	150	244	436	57	59	248	175	Papouasie-Nouvelle-Guinée	801
802	Australian Oceania	281	168	65	151	7	88	43	148	1	7	Océanie australienne	802
803	Nauru	90	500	9								Nauru	803
804	New Zealand	70 346	133	17 634	277	2 820	134	5 637	181	3 723	132	Nouvelle-Zélande	804
806	Solomon Islands	105	63	19	54	1	50	5	71			Iles Salomon	806
807	Tuvalu	14	67							2		Tuvalu	807
808	American Oceania	1 493	155	36	180	906	190	70	27	146		Océanie américaine	808
809	New Caledonia and dep.	10 203	96	400	73	9 033	102	303	79	228	111	Nouvelle-Calédonie et dép.	809
811	Wallis and Futuna Islands	89	524			89	524					Iles Wallis et Futuna	811
812	Kiribati	220		10		1				4		Kiribati	812
813	Pitcairn	4		2								Iles Pitcairn	813
814	New Zealand Oceania	77	148	19	950	4						Océanie néo-zélandaise	814
815	Fiji	2 610	147	316	161	182	152	342	332	254	577	Fidji	815
816	Vanuatu	335	122	18	106	291	131	11	85			Vanuatu	816
817	Tonga	102	785										

export

NOVEMBER 1981		NOVEMBRE 1981		Belg.-Lux.		United Kingdom		Ireland		Danmark		Ελλάδα			
Code	Partner countries	1 000 ECU	Indices 81/80	1 000 ECU	Indices 81/80	1 000 ECU	Indices 81/80	1 000 ECU	Indices 81/80	1 000 ECU	Indices 81/80	1 000 ECU	Indices 81/80	Pays Partenaires	Code
400	United States of America	190 267	146	960 912	133	46 987	146	74 943	165	23 446	221	23 446	221	États-Unis d'Amérique	400
404	Canada	17 753	144	174 313	167	22 959	337	10 338	165	702	65	702	65	Canada	404
406	Greenland			4 903	132			21 211	119					Greenland	406
408	St Pierre and Miquelon	8	160	33	19			95						Saint-Pierre et Miquelon	408
412	Mexico	8 166	118	31 856	89	707	63	3 975	303	126	10	126	10	Mexique	412
413	Bermuda	109	108	2 605	67	84	96	97	110	1	100	1	100	Bermudes	413
416	Guatemala	511	69	1 273	98	847	400	48	36					Guatemala	416
421	Belize	22	49	2 000	216			179	19					Belize	421
424	Honduras	485	108	3 380	179	367		126	3					Honduras	424
428	El Salvador	191	166	694	109	19	68	204	94					El Salvador	428
432	Nicaragua	113	140	1 830	436	713		18	42					Nicaragua	432
436	Costa Rica	224	62	901	84	104	44	74	77					Costa Rica	436
442	Panama	556		6 565		315		101 495		71				Panama	442
448	Cuba	3 026	366	3 145	29	215		215	21					Cuba	448
451	West Indies	291	163	3 235	135	81	66	203	278					Indes occidentales	451
452	Haiti	327	151	357	80	77		84	147					Haiti	452
453	Bahamas	59	107	1 614	92	135	163	87	37					Bahamas	453
454	Turks and Caicos Islands			114	335			3	53					Iles Turks et Caicos	454
456	Dominican Republic	281	22	1 133	111	32	24	118	133	9				République Dominicaine	456
457	Virgin Islands of the USA			672	68	54	98	129	88	2				Iles Vierges des États-Unis	457
458	Guadeloupe	749	160	428	186	19		63	53					Guadeloupe	458
460	Dominica			1 978	141			56	933					Dominique	460
462	Martinique	324	119	284	60			31	74					Martinique	462
463	Cayman Islands			1 874	424			3	60					Iles Cayman	463
464	Jamaica	508	244	8 086	168			55	67					Jamaïque	464
465	St Lucia	104	433	771	83									Sainte-Lucie	465
467	St Vincent	2	100	587	99									Saint-Vincent	467
469	Barbados	183	110	11 554	267			147	137					La Barbade	469
472	Trinidad and Tobago	632	73	18 324	117	109	16	458	92					Trinidad et Tobago	472
473	Grenada	21		561	77			40	71					Grenada	473
476	Netherlands Antilles	647	281	2 386	64	12	5	705	55	6				Antilles néerlandaises	476
480	Colombia	4 264	182	6 035	91	23	13	453	65					Colombie	480
484	Venezuela	13 641	197	16 157	75	5 739	111	4 880	143	77	179			Venezuela	484
488	Guyana	246	320	4 629	108			42	293					Guyana	488
492	Surinam	698	426	1 496	67	7	24	155	57					Surinam	492
496	French Guiana	38	271	287	106			14	82					Guayane française	496
500	Ecuador	934	210	6 084	125			196	28					Équateur	500
504	Peru	3 379	207	6 728	104	96	64	1 986	425	24				Pérou	504
508	Brazil	5 574	127	33 482	150	135	46	2 883	311	19				Brésil	508
512	Chile	2 223	121	10 837	179	83	13	2 906	183	12				Chili	512
516	Bolivia	424	42	1 084	62	302	397	64	41					Bolivie	516
520	Paraguay	117	70	3 905	196			115	209					Paraguay	520
524	Uruguay	1 506	131	2 047	73	138	133	116	33	6	2			Uruguay	524
528	Argentina	3 469	63	21 536	75	1 461	224	1 364	36	120				Argentine	528
529	Falklands Islands and dep.			87	43									Iles Falkland et dép.	529
600	Cyprus	2 484	160	30 465	217	554	163	1 328	110	5 087	143			Chypre	600
604	Lebanon	9 446	93	12 332	125	183	26	1 451	162					Liban	604
608	Syria	7 496	135	13 858	114	981	506	1 190	137					Syrie	608
612	Iraq	23 535	162	109 777	197	4 002	933	13 786	123	9 475	406			Irak	612
616	Iran	15 614	166	44 264	120	220	40	2 116	44	4 136	616			Iran	616
624	Israel	19 603	87	38 961	104	361	26	1 911	95	819	67			Israël	624
628	Jordan	6 643	229	95 634	478	462	44	1 452	284	6 309	94			Jordanie	628
632	Saudi Arabia	68 142	179	200 113	138	3 277	198	11 749	183	20 254	116			Arabie Saoudite	632
636	Kuwait	6 261	157	42 498	122	502	50	4 346	128	4 393	143			Koweït	636
640	Bahrain	716	157	20 050	186	174	131	1 701	291	803				Bahrein	640
644	Qatar	1 028	136	20 643	121	91	24	684	114	1 033	708			Qatar	644
647	United Arab Emirates	5 714	96	76 234	122	1 735	236	3 160	109	1 144	129			Émirats arabes unis	647
649	Oman	2 896	176	27 933	114	380	203	515	67	337	309			Oman	649
652	North Yemen	2 869	82	4 160	104	88	69	498	151	857	77			Yémen du Nord	652
656	South Yemen	204	64	1 929	63	115	338	648	104	6				Yémen du Sud	656
660	Afghanistan	192	291	897	117			12	20					Afghanistan	660
662	Pakistan	2 863	148	24 673	98	461	137	1 363	88	90	40			Pakistan	662
664	India	49 904	269	81 748	103	1 255	102	2 592	137	69	1			Inde	664
666	Bangladesh	1 910	48	14 240	86	370	514	541	124	2	50			Bangladesh	666
667	Maldives			121	161									Maldives	667
669	Sri Lanka	1 176	509	10 779	89	187	234	304	102	6	300			Sri Lanka	669
672	Nepal			644	172			6	60					Népal	672
675	Bhutan			10	31									Bhoutan	675
676	Burma	1 032	415	6 674	631			57	12					Birmanie	676
680	Thailand	6 637	114	17 662	120	776	266	3 222	162					Thaïlande	680
684	Laos	24	96	216	864			0						Laos	684
690	Vietnam	260	413	118	47			70	56					Vietnam	690
696	Kampuchea (Cambodia)			10	22									Kampuchéa (Cambodge)	696
700	Indonesia	7 876	122	23 183	141	300	395	689	115	18				Indonésie	700
701	Malaysia	2 393	60	29 298	106	680	107	1 809	114					Malaysia	701
703	Brunei	11	24	3 408	207			123	332					Brunei	703
706	Singapore	10 191	119	74 565	173	602	73	4 354	170	131				Singapour	706
708	Philippines	1 707	83	18 603	145	348	303	1 693	275					Philippines	708
716	Mongolia			2										Mongolie	716
720	China	7 310	75	15 300	92	4	6	4 120	96	1				Chine	720
724	North Korea	52	8	165	31	13		98						Corée du Nord	724
728	South Korea	7 786	81	20 953	124	190	142	1 979	164					Corée du Sud	728
732	Japan	25 151	176	103 607	118	9 580	253	25 398	164	215	70			Japon	732
736	Taiwan	4 061	91	23 485	180	151	38	1 132	86					Taiwan	736
740	Hong Kong	27 580	90	99 598	99	1 202	261	3 928	139	236	492			Hong-Kong	740
743	Macao			405	31			43	717					Macao	743
800	Australia	8 427	91	144 986	117	6 592	248	6 053	119	1 060	79			Australie	800
801	Papua New Guinea	156	50	2 064	144			34	103					Papouasie-Nouvelle-Guinée	801
802	Australian Oceania			145	290			20	91					Océanie australienne	802
803	Nauru			81										Nauru	803
804	New Zealand	4 024	406	35 302	96	328	109	827	147	51	850			Nouvelle-Zélande	804
806	Solomon Islands			76	69			4	400					Iles Salomon	806
807	Tuvalu			12	240									Tuvalu	807
808	American Oceania			424	227	38	633							Océanie américaine	808
809	New Caledonia and dep.			83	44									Nouvelle-Calédonie et dép.	809
811	Wallis and Futuna Islands	135	33					21	68					Iles Wallis et Futuna	811
812	Kiribati			142										Kiribati	812
813	Pitcairn			2										Iles Pitcairn	813
814	New Zealand Oceania			47	147			7	64					Océanie néo-zélandaise	814
815	Fiji	10	71	1 443	114	4		59	219					Fidji	815
816	Vanuatu	2		5	39			8						Vanuatu	816
817	Tonga			87	967			11						Tonga	817
819	Western Samoa	18		9	33			3	150					Samoa occidentales	819
822	French Polynesia	139	64	166	75	23		80	133					Polynésie française	822
890	Polar Regions			331										Régions polaires	890
950	Stores and provisions	31 500	156												

OCTOBER 1981		OCTOBRE 1981		EUR 10		Deutschland		France		Italia		Nederland		Pays Partenaires		Code
Code	Partner countries	1 000 ECU	Indices 81/80	1 000 ECU	Indices 81/80	1 000 ECU	Indices 81/80	1 000 ECU	Indices 81/80	1 000 ECU	Indices 81/80	1 000 ECU	Indices 81/80			
	World	51 580 700	112	13 265 750	111	9 714 264	111	6 992 328	115	5 473 336	114	Monde				
	Intra-EC (EUR 10)	25 512 220	114	6 517 841	115	4 951 516	114	2 940 604	119	2 923 975	110	Intra-CE (EUR 10)				
	Extra-EC	26 017 480	111	6 735 220	109	4 751 239	108	4 048 743	110	2 549 258	118	Extra-CE				
	Class 1	13 170 950	111	3 833 703	117	1 868 540	104	1 586 973	128	970 192	101	Class 1				
	EFTA	4 908 301	109	1 755 109	116	543 533	105	564 092	136	261 695	82	AELE				
	Other Western Europe	1 103 564	105	330 495	115	286 534	90	179 078	113	62 423	115	Austr. pays d'Europe occid.				
	USA and Canada	4 865 852	116	1 141 179	122	708 645	105	566 652	141	515 187	111	USA et Canada				
	Other class 1	2 292 635	108	606 921	114	329 728	119	247 151	102	130 888	102	Autres classe 1				
	Class 2	10 489 370	107	2 219 767	96	2 393 516	105	2 080 845	115	1 270 544	124	Class 2				
	ACP (59 countries)	1 102 781	76	190 242	53	313 153	80	121 432	72	196 982	96	ACP (59 pays)				
	DOM	43 307	146	152	5	29 709	173	418	107	6	6	DOM				
	TOM	68 244	105	5 773	503	20 851	54	1 300	54	20 567	252	TOM				
	Other class 2	9 275 042	113	2 023 600	104	2 029 803	111	1 957 695	119	1 052 957	130	Autres classe 2				
	Class 3 ¹⁾	2 357 179	122	682 250	112	489 183	149	410 925	107	308 522	190	Class 3 ¹⁾				
	Eastern Europe ¹⁾	2 093 849	122	624 210	114	438 410	151	357 334	101	281 737	206	Europe orientale ¹⁾				
	Other class 3	263 329	129	58 040	96	50 773	133	53 591	176	26 785	104	Autres classe 3				
	Miscellaneous	50 971	110	12 193	113	11 509	142	2 980		103	858	Divers non classés				
	OECD	38 133 500	113	10 259 100	116	6 754 195	111	4 374 016	116	3 871 947	107	OCDE				
	Mediterranean Basin	3 185 387	115	917 340	117	755 686	136	660 272	89	187 420	139	Bassin méditerranéen				
	OPEC	5 869 278	102	1 081 590	86	1 577 898	96	1 279 134	109	794 295	130	OPEP				
	Latin America	1 483 721	124	363 751	109	270 964	139	396 828	183	151 404	98	Amérique latine				
	ASEAN	569 140	101	165 594	98	92 341	110	70 457	82	102 813	129	ANASE				
001	France	4 085 650	107	1 403 282	107	1 567		865 734	103	346 968	107	France				001
002	Belgium and Luxembourg	3 189 049	113	977 135	114	869 467	103	232 049	117	676 728	119	Belgique et Luxembourg				002
003	Netherlands	4 259 624	125	1 710 958	124	633 043	130	299 727	124	182 996	121	Pays-Bas				003
004	R F of Germany	6 626 317	115			1 785 824	118	1 155 562	111	1 213 258	108	R F d'Allemagne				004
005	Italy	2 805 583	111	999 470	106	938 006	112			182 996	121	Italie				005
006	United Kingdom	3 169 139	114	995 002	125	558 761	110			282 053	105	Royaume-Uni				006
007	Ireland	507 698	110	69 180	120	55 564	99	16 218	83	25 139	94	Irlande				007
008	Denmark	630 221	112	247 451	108	69 518	121	49 992	106	43 835	108	Danemark				008
009	Greece	238 961	111	115 363	106	39 766	112	39 271	179	11 327	65	Grèce				009
024	Iceland	25 073	94	5 975	86	6 844	40	2 723	206	1 013	153	Islande				024
025	Faroe Islands	13 974	112	1 929	105	1 712	90	1 590	66	4	2	Iles Féroé				025
028	Norway	935 413	131	407 807	148	69 973	134	16 923	106	38 726	51	Norvège				028
030	Sweden	1 079 278	98	271 569	100	129 207	96	89 879	103	90 005	100	Suède				030
032	Finland	431 427	114	118 434	111	40 711	102	24 696	95	34 430	102	Finlande				032
036	Switzerland	1 515 433	104	507 603	116	203 935	96	271 404	185	53 641	65	Suisse				036
038	Austria	728 226	112	398 438	108	50 235	118	141 864	114	31 646	121	Autriche				038
040	Portugal	194 050	116	45 284	105	48 788	145	16 603	120	12 304	109	Portugal				040
042	Spain	703 593	97	152 971	110	230 669	82	99 888	111	43 760	119	Espagne				042
043	Andorra	913	216	162	559	338	94	411				Andorra				043
044	Gibraltar	2 477	112	2	50	1	4	271				Gibraltar				044
045	Vatican City State	142	142	31	2	31	2	89	148	1	100	Cité du Vatican				045
046	Malta	25 529	114	10 700	123	732	51	2 019	99	1 264	75	Malte				046
048	Yugoslavia	209 393	114	102 626	117	22 346	133	53 196	106	9 341	106	Yougoslavie				048
052	Turkey	147 547	146	62 094	123	30 837	189	21 614	151	8 053	117	Turquie				052
056	Soviet Union	1 299 335	137	305 231	120	280 681	148	257 989	116	225 186	379	Union soviétique				056
058	German Dem. Rep. ¹⁾	102 476	135			21 843	140	16 909	178	18 669	122	Rép. démocr. allem. ¹⁾				058
060	Poland	176 150	82	79 397	92	26 233	94	19 689	51	8 927	101	Pologne				060
062	Czechoslovakia	151 979	105	79 719	101	12 946	114	18 050	104	11 643	118	Tchécoslovaquie				062
064	Hungary	139 120	110	84 407	118	12 389	104	18 983	115	8 437	102	Hongrie				064
066	Romania	156 248	99	43 120	103	70 475	243	19 955	59	7 456	22	Roumanie				066
068	Bulgaria	65 564	146	31 916	281	13 149	286	4 750	37	1 853	141	Bulgarie				068
070	Albania	2 979	43	420	49	694	119	1 109	41	167	27	Albanie				070
202	Canary Islands	3 209	125	164	59	467		5	15	151	107	Iles Canaries				202
204	Morocco	81 317	106	13 032	153	38 536	119	8 268	77	5 236	68	Maroc				204
205	Ceuta and Melilla	19	380	19								Ceuta et Melilla				205
208	Algeria	657 459	189	214 535	149	236 713	207	114 288	649	55 978	138	Algérie				208
212	Tunisia	108 551	83	11 639	67	38 042	233	30 628	56	4 523	89	Tunisie				212
216	Libya	216 739	38	108 966	49	77	1	67 814	26	23 550	605	Libye				216
220	Egypt	324 100	176	38 760	667	16 545	182	128 974	104	3 341	378	Égypte				220
224	Sudan	9 569	70	1 457	75	1 283	59	3 338	45	1 528	498	Soudan				224
228	Mauritania	12 896	172	1 697	564	6 949	339	1 282	56	324		Mauritanie				228
232	Mali	11 921	129	1 219	36	4 769	124	1 192		5	71	Mali				232
236	Upper Volta	4 109	167	981	111	1 253	130	331	331	1		Haute-Volta				236
240	Niger	14 156	136	9		13 925	140	45	500			Niger				240
244	Chad	3 308	120	1 584	118	742	65	260		32		Tchad				244
247	Republic of Cape Verde	8	67									République du Cap-Vert				247
248	Senegal	14 335	92	348	71	8 853	75	482	76	63	49	Sénégal				248
252	Gambia	381	107	1						352		Gambie				252
257	Guinea Bissau	174	6			75	3			99	85	Guinée-Bissau				257
260	Guinea	18 110	213	8 522	227	7 686	474	1 294	72			Guinée				260
264	Sierra Leone	5 373	110	2 790	156	54	34			890		Sierra Leone				264
268	Liberia	26 091	76	15 512	87	3 955	52	2 072	53	178	66	Libéria				268
272	Ivory Coast	107 727	95	20 251	91	44 369	104	15 817	73	12 278	104	Côte-d'Ivoire				272
276	Ghana	25 936	55	5 906	42	756	44	987	58	4 461	43	Ghana				276
280	Togo	13 818	126	2 066	111	5 328	146									

import

OCTOBER 1981		OCTOBRE 1981		Belg.-Lux.		United Kingdom		Ireland		Danmark		Ελλάδα		Pays Partenaires		Code
Code	Partner countries	1 000 ECU	Indices 81/80	1 000 ECU	Indices 81/80	1 000 ECU	Indices 81/80	1 000 ECU	Indices 81/80	1 000 ECU	Indices 81/80	1 000 ECU	Indices 81/80			
	World	4 878 356	107	8 242 954	115	844 868	137	1 397 428	118	771 467	91	Monde				
	Intra-EC (EUR 10)	3 089 670	112	3 323 786	118	644 165	136	708 823	122	411 859	119	Intra-CE (EUR 10)				
	Extra-EC	1 786 183	100	4 900 871	113	197 337	144	688 605	115	359 546	70	Extra-CE				
	Class 1	918 581	92	3 214 334	114	158 383	153	510 899	116	139 344	62	Classe 1				
	EFTA	280 747	92	1 108 284	104	32 703	119	318 802	106	43 936	106	AELE				
	Other Western Europe	51 833	94	151 778	108	10 614	188	19 968	158	10 741	79	Autr. pays d'Europe occid.				
	USA and Canada	386 791	101	1 300 025	114	91 248	168	118 151	135	37 974	114	USA et Canada				
	Other class 1	199 210	76	654 248	139	23 818	148	53 978	128	46 693	32	Autres classe 1				
	Class 2	711 974	112	1 457 785	108	31 199	114	135 197	128	188 545	88	Classe 2				
	ACP (59 countries)	91 090	67	165 461	108	5 825	152	7 333	35	11 263	98	ACP (59 pays)				
	DOM	447	16	19 304	181	66	32	12 923	166	1	1	DOM				
	TOM	447	16	19 304	181	66	32	12 923	166	1	1	TOM				
	Other class 2	620 438	125	1 272 955	108	25 374	108	114 939	149	177 281	88	Autres classe 2				
	Class 3 1)	155 628	110	228 751	119	7 755	131	42 509	82	31 656	60	Classe 3 1)				
	Eastern Europe 1)	139 105	116	179 894	107	6 767	127	36 856	75	29 536	57	Europe orientale 1)				
	Other class 3	16 523	77	48 857	212	988	176	5 652	174	2 120	171	Autres classe 3				
	Miscellaneous	2 503	33	18 297	115	3 323	97	0	0	63	26	Divers non classés				
	OECD	3 919 970	108	6 390 028	116	801 691	139	1 212 813	119	549 756	96	OCDE				
	Mediterranean Basin	93 201	96	362 555	137	14 525	159	26 073	139	168 315	106	Bassin méditerranéen				
	OPEC	480 822	138	607 870	98	1 975	23	48 974	147	16 720	18	OPEP				
	Latin America	86 940	90	165 242	111	6 779	172	28 870	100	10 943	52	Amérique latine				
	ASEAN	22 018	98	99 478	95	3 562	116	10 631	118	2 246	34	ANASE				
001	France	677 571	100	636 780	118	33 065	145	62 913	133	57 770	79	France				001
002	Belgium and Luxembourg			346 141	121	21 560	170	46 221	137	19 748	141	Belgique et Luxembourg				002
003	Netherlands	897 201	126	524 590	122	34 439	170	114 602	120	45 064	139	Pays-Bas				003
004	R F of Germany	1 018 456	113	926 056	119	63 238	175	294 875	130	159 248	136	R F d'Allemagne				004
005	Italy	181 418	112	366 260	111	19 781	187	37 342	130	80 298	127	Italie				005
006	United Kingdom	272 898	103			465 517	126	145 309	101	25 873	93	Royaume-Uni				006
007	Ireland	16 032	123	319 100	113			4 308	84	2 157	189	Irlande				007
008	Denmark	19 914	87	181 613	119	6 196	186			11 702	131	Danemark				008
009	Greece	6 180	57	23 246	133	355	303	3 453	138			Grèce				009
024	Iceland	802	98	12 798	91	55	204	5 021	76	2		Islande				024
025	Faroe Islands	214	145	2 528	81	349		1 602	191	46		Iles Féroé				025
028	Norway	51 971	145	286 582	147	4 103	68	57 332	116	1 996	23	Norvège				028
030	Sweden	63 784	64	239 843	107	12 359	114	171 921	99	10 711	122	Suède				030
032	Finland	19 198	143	144 868	123	7 141	169	37 191	122	4 758	72	Finlande				032
036	Switzerland	118 453	92	311 625	75	5 132	172	28 471	115	17 169	215	Suisse				036
038	Austria	19 656	104	58 488	130	2 442	126	17 097	127	8 160	101	Autriche				038
040	Portugal	8 883	100	54 080	111	1 469	98	5 789	95	1 140	96	Portugal				040
042	Spain	33 900	77	117 416	101	9 582	177	10 065	139	5 342	101	Espagne				042
043	Andorra							2	2			Andorre				043
044	Gibraltar	2 088		114	133							Gibraltar				044
045	Vatican City State	7	700	10				23		1		Cité du Vatican				045
046	Malta	2 395	136	7 979	124	135	199	303	146	2		Malte				046
048	Yugoslavia	5 171	116	10 907	159	132	186	2 703	209	2 971	37	Yougoslavie				048
052	Turkey	9 059	179	12 824	177	415	477	1 270	131	2 381		Turquie				052
056	Soviet Union	94 806	109	112 744	115	3 405	118	14 129	73	5 164	35	Union soviétique				056
058	German Dem. Rep. 1)	15 353	165	16 148	138	1 624	432	9 709	104	2 824	54	Rép. démocr. allem. 1)				058
060	Poland	17 618	138	18 142	65	470	50	4 578	46	1 096	44	Pologne				060
062	Czechoslovakia	5 339	86	12 775	98	802	113	4 307	136	6 398	153	Tchécoslovaquie				062
064	Hungary	2 316	103	7 723	110	7 723	110	2 900	83	1 892	35	Hongrie				064
066	Romania	2 749	159	6 222	62	220	80	934	28	5 117	109	Roumanie				066
068	Bulgaria	889	253	6 140	466	73	90	250	80	6 544	51	Bulgarie				068
070	Albania	34		3	150			50	333	502	23	Albanie				070
202	Canary Islands	23	135	2 396	117	3	60			3		Iles Canaries				202
204	Morocco	6 899	83	8 815	116	143	34	302	57	86	53	Maroc				204
205	Ceuta and Melilla											Ceuta et Melilla				205
208	Algeria	1 955	22	33 462	155			26	17	502		Algérie				208
212	Tunisia	4 328	71	7 342	555		0		3	12		Tunisie				212
216	Libya	1 182	112	1 182	241					15 338	22	Libye				216
220	Egypt	1 494	119	41 631	87	370		391	126	92 594	227	Égypte				220
224	Sudan	230	84	915	87			58	264	760	149	Soudan				224
228	Mauritania	3 258	263	250	13			12		24		Mauritanie				228
232	Mali	5 319	209	723	216							Mali				232
236	Upper Volta	208	45	39				1 270		26	49	Haute-Volta				236
240	Niger	7	175	121	29					49	233	Niger				240
244	Chad	634	261	56	80							Tchad				244
247	Republic of Cape Verde			8								République du Cap-Vert				247
248	Senegal	1 197	212	3 053	186	176	49	163				Sénégal				248
252	Gambia	1	3	20	6			1				Gambie				252
257	Guinea Bissau											Guinée-Bissau				257
260	Guinea	1		608	405							Guinée				260
264	Sierra Leone	162	53	1 995	80			194	150			Sierra Leone				264
268	Liberia	2 265	100	764	57	87		599	188	290	70	Libéria				268
272	Ivory Coast	1 680	56	6 410	125	1 052	80	1 196	633	4 674	88	Côte-d'Ivoire				272
276	Ghana	1 159	39	10 932	76	1 390	125	55	59	290	40	Ghana				276
280	Togo	1 013	66	12	600			585	199	632	103	Togo				280
284	Benin			90				10	1			Bénin				284
288	Nigeria	8 745	61	22 275	263	786	306	427	3	121	526	Nigeria				288
302	Cameroon	1 508	91	10 496	785	78		62	91	181	15	Cameroon				302
306	Central African Republic	2 878	228	22	126					3		République Centrafricaine				306
310	Equatorial Guinea			7								Guinée équatoriale				310
311	São Tomé and Príncipe	</														

OCTOBER 1981		OCTOBRE 1981		EUR 10		Deutschland		France		Italia		Nederland		Pays Partenaires		Code
Code	Partner countries	1 000 ECU	Indices 81/80	1 000 ECU	Indices 81/80	1 000 ECU	Indices 81/80	1 000 ECU	Indices 81/80	1 000 ECU	Indices 81/80	1 000 ECU	Indices 81/80			
400	United States of America	4 311 319	117	1 024 267	126	630 042	102	528 517	148	480 145	112	États-Unis d'Amérique	400			
404	Canada	554 534	111	116 912	95	78 603	129	38 135	86	35 042	97	Canada	404			
406	Greenland	16 385	156	117	5	3 311	32	15	1	1	1	Greenland	406			
408	St Pierre and Miquelon	714	2	2	2	364	302	222	222	108	108	Saint-Pierre et Miquelon	408			
412	Mexico	152 089	173	18 273	72	60 385	522	29 646	244	26 166	123	Mexique	412			
413	Bermuda	158	13	16	89					10	25	Bermudes	413			
416	Guatemala	14 804	111	7 229	201	612	44	4 241	107	1 368	117	Guatemala	416			
421	Belize	585	142	45	76							Belize	421			
424	Honduras	11 502	127	7 269	121	557	212	963	225	1 132	108	Honduras	424			
428	El Salvador	25 277	135	14 704	110	1 200	141	2 088	103	5 465	474	El Salvador	428			
432	Nicaragua	5 593	156	1 939	172	892	262	1 737	125	178	155	Nicaragua	432			
436	Coste Rica	15 512	119	7 333	135	1 046	36	2 153	83	2 004	302	Costa Rica	436			
442	Panama	16 514	6	6 181	6	1 165	3 980			1 170		Panama	442			
448	Cuba	23 506	112	1 591	62	7 860	76	3 049	87	2 094	105	Cuba	448			
451	West Indies	6 684	76	26	113	238	149	4	57	41		Indes occidentales	451			
452	Haiti	3 546	90	637	128	1 129	62	596	47	25	52	Haiti	452			
453	Bahamas	10 665	33	17				7 374	437	218	1	Bahamas	453			
454	Turks and Caicos Islands											Iles Turks et Caicos	454			
456	Dominican Republic	6 854	737	207	110	238	124	411	183	156	108	République Dominicaine	456			
457	Virgin Islands of the USA	6	100	6								Iles Vierges des États-Unis	457			
458	Guadeloupe	4 519	199	12		4 441	196	66				Guadeloupe	458			
460	Dominique	1 662	422	0		20					2	Dominique	460			
462	Martinique	7 392	200	1		7 384	300	7	4			Martinique	462			
463	Cayman Islands	566	566			8		31				Iles Cayman	463			
464	Jamaica	9 116	141	360	43	280	400	37		443	148	Jamaïque	464			
465	St Lucia	2 065										Sainte-Lucie	465			
467	St Vincent	1 005	390									Saint-Vincent	467			
469	Barbados	437	88	84	290	38	58			2	7	La Barbade	469			
472	Trinidad and Tobago	35 928	316	1 652	33	8 342	176	11 095	3	4 400		Trinidad et Tobago	472			
473	Grenada	735	91	149	44							Grenade	473			
476	Netherlands Antilles	50 182	168	5 601	692	4 967	64	961	82	20 514	254	Antilles néerlandaises	476			
480	Colombia	89 175	88	46 537	108	6 469	64	12 086	131	10 158	48	Colombie	480			
484	Venezuela	205 023	146	24 643	145	56 636	180	90 633	144	2 151	400	Venezuela	484			
488	Guyana	13 331	85	1 876	682	862				26		Guyana	488			
492	Surinam	15 470	108	1 244	25	589	54	966	300	4 919	111	Surinam	492			
496	French Guiana	450	234	8	44	430	250			4	200	Guyane française	496			
500	Ecuador	11 445	95	4 983	106	229	9	1 521	182	1 556	98	Equateur	500			
504	Peru	52 524	116	8 095	107	10 972	159	9 508	98	1 422	109	Pérou	504			
506	Brazil	546 292	134	133 602	131	89 414	107	141 632	222	65 786	108	Brazil	506			
512	Chile	89 967	95	27 458	83	16 777	104	21 472	336	3 633	80	Chili	512			
516	Bolivia	12 694	61	1 519	151	1 512	50	336	151	225	25	Bolivie	516			
520	Paraguay	12 524	70	3 440	97	2 402	140	2 565	44	1 101	23	Paraguay	520			
524	Uruguay	34 484	132	12 379	105	2 295	162	9 977	374	4 506	140	Uruguay	524			
528	Argentina	177 898	103	37 317	78	17 033	94	61 282	214	23 202	78	Argentine	528			
529	Falklands Islands and dep.	5	25									Iles Falkland et dép.	529			
600	Cyprus	16 206	83	1 665	158	64	27	90	37	238	103	Chypre	600			
604	Lebanon	2 825	127	409	65	295	109	793	194	140	132	Liban	604			
608	Syria	130 472	123	7 518	41	26 465	438	63 925	79	43	130	Syrie	608			
612	Iraq	198 100	27	1 727	2	19 280	5	98 456	54	27 579		Irak	612			
616	Iran	343 896	477	74 261	331	64 234	283	179 348		22 046	814	Iran	616			
624	Israel	117 590	103	30 573	103	24 193	136	11 232	65	8 243	80	Israël	624			
628	Jordan	2 272	44	802	18	456		283	34	32	123	Jordanie	628			
632	Saudi Arabia	3 178 304	144	520 979	120	912 520	176	577 219	133	374 099	162	Arabie Saoudite	632			
636	Kuwait	78 000	43	5 025	35	18		21 471	626	3 896	8	Koweït	636			
640	Bahrain	6 741	801	441	544	2	25	19	23	1	100	Bahrein	640			
644	Qatar	187 325	104	10 572	75	36 900	44	34 209	195	105 340	149	Qatar	644			
647	United Arab Emirates	370 997	73	60 282	75	128 470	73	36 885	82	47 580	85	Émirats arabes unis	647			
649	Oman	95 666	226	51 382	127	14 086	3			25 512		Oman	649			
652	North Yemen	1 084	627	50	93			1 009				Yémen du Nord	652			
656	South Yemen	3	43	22	42					40	29	Yémen du Sud	656			
660	Afghanistan	14 139	89	3 264	93		224	38		83	68	Afghanistan	660			
662	Pakistan	38 017	108	10 604	101	5 869	76	8 756	148	2 966	133	Pakistan	662			
664	India	158 174	121	38 966	105	18 225	105	22 939	194	6 650	84	Inde	664			
666	Bangladesh	10 558	98	1 279	55	1 329	77	3 253	240	1 305	68	Bangla Desh	666			
667	Maldives	48								2		Maldives	667			
669	Sri Lanka	21 416	138	6 301	152	2 760	111	1 774	83	2 733	197	Sri Lanka	669			
672	Nepal	1 508	268	522	137	25	81	57	814	31	620	Népal	672			
675	Bhuten											Bhoutan	675			
676	Burma	1 173	27	7	9	49	213	276	50	14	67	Birmanie	676			
680	Thailand	128 913	133	33 615	98	20 372	200	11 076	118	44 864	169	Thaïlande	680			
684	Laos											Laos	684			
690	Vietnam	982	101	308	102	255	50	70	163	30	48	Vietnam	690			
696	Kempuchea (Cambodia)	3	15									Kampuchéa (Cambodge)	696			
700	Indonesia	102 531	86	19 391	74	12 139	123	30 763	62	17 567	102	Indonésie	700			
701	Malaysia	147 696	98	48 266	86	25 072	85	9 926	68	19 937	127	Malaisie	701			
703	Brunei	389	147			78		87	48			Brunei	703			
706	Singapore	111 525	87	36 519	131	22 697	109	11 828	164	8 848	101	Singapour	706			
708	Philippines	78 473	114	27 803	118	12 060	91	6 854	121	11 537	100	Philippines	708			
716	Mongolia	1 475	158					6	6			Mongolie	716			
720	China	235 989	133	56 051	98	42 429	171	50 394	199	24 661	104	Chine	720			
724	North Korea	1 377	32	89	17	229	10	72	5			Corée du Nord	724			
728	South Korea	220 454	129	75 710	120	22 694	108	28 385	246	22 091	118	Corée du Sud	728			
732	Japan	1 444 115	112	447 636	114	203 207	110	93 100	116	93 616	94	Japon	732			
736	Taiwan	221 986	112	78 596	112	25 821	103	21 252	109	25 146	81	T'ai-wan	736			
740	Hong Kong	349 051	105	112 058	94	22 767	105	23 965	113	24 066	101	Hong-Kong	740			
743	Macao	21 838	102	6 962	89	6 837	142	1 883	59	1 191	86	Macao	743			
800	Australia	207 856	136	45 370	109	49 931	230	26 121	133	12 732	86	Australie	800			
801	Papua New Guinea	28 978	139	24 553	185	727	43	24	86	1 344	157	Papouasie-Nouvelle-Guinée	801			
802	Australian Oceania	251	335	1	50							Océanie australienne	802			
803	Nauru	38	760									Nauru	803			
804	New Zealand	70 848	76	7 064	107	7 293	115	7 019	229	2 088	142	Nouvelle-Zélande	804			
806	Solomon Islands	1 219	51	541	150							Iles Salomon	806			
807	Tuvalu	2	50			2						Tuvalu	807			
808	American Oceania	275		12								Océanie américaine	808			
809	New Caledonia and dep.	15 027	50	84	40	14 927	50	14	5	1		Nouvelle-Calédonie et dép.	809			
811	Wallis and Futuna Islands											Iles Wallis et Futuna	811			
812	Kiribati	13		1				10				Kiribati	812			
813	Pitcairn											Iles Pitcairn	813			
814	New Zealand Oceania	24	28					1	1	1	100	Océanie néo-zélandaise	814			
815	Fiji	8 032	736	66	12							Fidji	815			
816	Vanuatu	977	162	783		173	29			21		Vanuatu	816			
817	Tonga	36	38			1						Tonga	817			
819	Western Samoa	428	181	417	229					1	6	Samoa occidentales	819			
822	French Polynesia	565	64			361	388	204	26			Polynésie française	822			
890	Polar Regions	41										Régions polaires	890			
950	Stores and provisions	12 193	113	12 193	113							Avitaillement et soutage	950			
958	Countries not determined	38 774	109			11 509	142	2 980		103	1	Pays non déterminés	958			
977	Countries not disclosed	4									50	Pays secrets	977			

import

OCTOBER 1981		OCTOBRE 1981		Belg.-Lux.		United Kingdom		Ireland		Danmark		Ελλάδα		Pays Partenaires		Code
Code	Partner countries	1 000 ECU	Indices 81/ /80	1 000 ECU	Indices 81/ /80	1 000 ECU	Indices 81/ /80	1 000 ECU	Indices 81/ /80	1 000 ECU	Indices 81/ /80	1 000 ECU	Indices 81/ /80			
400	United States of America	357 426	101	1 064 851	112	85 503	179	107 443	129	33 125	105	États-Unis d'Amérique	400			
404	Canada	29 365	99	235 175	123	5 745	87	10 708	283	4 849	262	Canada	404			
406	Greenland			10	5			12 923	166		1	Greenland	406			
408	St Pierre and Miquelon			48								Saint-Pierre et Miquelon	408			
412	Mexico	8 599	392	8 820	58		100	187	82	11	46	Mexique	412			
413	Bermuda	11	220	121	18							Bermudes	413			
416	Guatemala	343	59	825	214			186	8			Guatemala	416			
421	Belize	180		360	112							Belize	421			
424	Honduras	1 196	139	253	69			114	123		18	Honduras	424			
428	El Salvador	1 094	151	608	155			118	104			El Salvador	428			
432	Nicaragua	280	72	567	271							Nicaragua	432			
436	Costa Rica	900	196	1 605	243		35	436	132			Costa Rica	436			
442	Panama	1 253		1 800			6	284			675	Panama	442			
448	Cuba	1 447	66	7 100			360	5	21			Cuba	448			
451	West Indies	5	125	370	54							Indes occidentales	451			
452	Haiti	231	131	813	914			115	383			Haiti	452			
453	Bahamas	922	75	1 914	52		95	113	169		12	Bahamas	453			
454	Turks and Caicos Islands											Iles Turks et Caicos	454			
456	Dominican Republic			1 494			0		25	417		République Dominicaine	456			
457	Virgin Islands of the USA	4 323										Iles Vierges des États-Unis	457			
458	Guadeloupe											Guadeloupe	458			
460	Dominica			1 640	424							Dominique	460			
462	Martinique											Martinique	462			
463	Cayman Islands	250	676	5	22							Iles Cayman	463			
464	Jamaica	208	124	7 976	156		61	174		23	105	Jamaïque	464			
465	St Lucia			2 065								Sainte-Lucie	465			
467	St Vincent			1 005	390							Saint-Vincent	467			
469	Barbados	2	17	292	100		15	94		4	12	La Barbade	469			
472	Trinidad and Tobago	192	36	10 214			17	567		9	64	Trinidad et Tobago	472			
473	Grenada	26	118	557	126							Grenada	473			
476	Netherlands Antilles			18 137	202					2		Antilles néerlandaises	476			
480	Colombia	4 518	59	5 444	91		483	60	3 480	113		Colombie	480			
484	Venezuela	7 635	50	23 271	181		7	41	28			Venezuela	484			
488	Guyana			10 504	69		3	100	60			Guyana	488			
492	Surinam	168	77	7 584	238							Surinam	492			
496	French Guiana											Guyane française	496			
500	Ecuador	892	145	995	87		1 058	156	60	136	151	Équateur	500			
504	Peru	7 436	260	14 430	89		12	34	649	82		Pérou	504			
508	Brazil	32 536	138	57 338	122		3 675	177	16 587	163	5 717	Brésil	508			
512	Chile	6 949	56	11 591	55		6		130	68		Chili	512			
516	Bolivia	657	8	7 942	119						503	Bolivie	516			
520	Paraguay	446	40	1 134	425			527		909	174	Paraguay	520			
524	Uruguay	1 584	78	2 498	68			11	142	37	1 059	Uruguay	524			
528	Argentina	8 068	44	23 807	148		965	328	5 366	52	858	Argentine	528			
529	Falklands Islands and dep.			5	250							Iles Falkland et dép.	529			
600	Cyprus	468	709	12 382	72		518		158	65	623	Chypre	600			
604	Lebanon	453	190	513	119				43	56	179	Liban	604			
608	Syria	24	39	365	127				114	102	32 018	Syrie	608			
612	Iraq	101	1	50 959	64				17	100	17	Irak	612			
616	Iran	1 753	28	1 209	16				1 007		38	Iran	616			
624	Israel	10 829	106	27 014	104		1 406	194	1 421	100	2 779	Israël	624			
628	Jordan	5	19	883	97						11	Jordanie	628			
632	Saudi Arabia	418 928	183	348 474	111		1		26 078	186	6	Arabie Saoudite	632			
636	Kuwait	315	14	47 274	123						1	Koweït	636			
640	Bahrain	1	33	6 261	942		16				4	Bahrein	640			
644	Qatar	10		289	113		1					Qatar	644			
647	United Arab Emirates	16 120	65	62 813	51				18 847			Émirats arabes unis	647			
649	Oman			4 683	463		3	100				Oman	649			
652	North Yemen			22								Yémen du Nord	652			
656	South Yemen			115								Yémen du Sud	656			
660	Afghanistan	35	49	9 158	83		693		79	81	158	Afghanistan	660			
662	Pakistan	1 625	98	7 196	120		57	76	697	94	247	Pakistan	662			
664	India	12 393	75	48 274	148		2 659	113	7 287	192	781	Inde	664			
666	Bangladesh	1 477	145	1 833	91		15			7		Bangla Desh	666			
667	Maldives			46								Maldives	667			
669	Sri Lanka	389	109	6 483	143		613		209	96	154	Sri Lanka	669			
672	Nepal	7	175	864	645				2	200		Népal	672			
675	Bhutan											Bhoutan	675			
676	Burma	315	52	402	15				110	31		Birmanie	676			
680	Thailand	6 479	178	9 687	91		415	62	2 084	140	321	Thaïlande	680			
684	Laos											Laos	684			
690	Vietnam	298		2	20						18	Vietnam	690			
696	Kampuchea (Cambodia)			3	33					2		Kampuchéa (Cambodge)	696			
700	Indonesia	4 188	94	15 283	171		121	72	2 373	111	706	Indonésie	700			
701	Malaysia	6 164	98	33 442	136		1 291	111	2 752	130	846	Malaysia	701			
703	Brunei			224								Brunei	703			
706	Singapore	3 721	62	25 213	50		814	128	1 588	111	297	Singapour	706			
708	Philippines	1 466	70	15 853	157		921	218	1 833	100	76	Philippines	708			
716	Mongolia			1 465	202					4		Mongolie	716			
720	China	14 363	74	39 784	182		629	112	5 606	176	2 072	Chine	720			
724	North Korea									37		Corée du Nord	724			
728	South Korea	6 664	93	55 506	133		2 591	252	5 643	105	1 365	Corée du Sud	728			
732	Japan	103 103	103	408 635	161		22 113	161	31 686	113	41 019	Japon	732			
736	Taiwan	7 409	106	55 088	142		1 667	183	3 664	124	3 343	T'ai-wan	736			
740	Hong Kong	11 337	73	143 213	120		2 624	135	7 303	101	1 718	Hong-Kong	740			
743	Macao	393	105	3 425	111		170	288	949	133	28	Macao	743			
800	Australia	6 883	69	63 774	151		295	63	1 469	151	1 281	Australie	800			
801	Papua New Guinea	1 135	133	858	21						337	Papouasie-Nouvelle-Guinée	801			
802	Australian Oceania			231	316						1	Océanie australienne	802			
803	Nauru	37										Nauru	803			
804	New Zealand	4 229	106	38 565	57		688	83	956	108	2 946	Nouvelle-Zélande	804			
806	Solomon Islands			678	43							Iles Salomon	806			
807	Tuvalu											Tuvalu	807			
808	American Oceania	3		238			22					Océanie américaine	808			
809	New Caledonia and dep.	1										Nouvelle-Calédonie et dép.	809			
811	Wallis and Futuna Islands											Iles Wallis et Futuna	811			
812	Kiribati											Kiribati	812			
813	Pitcairn											Iles Pitcairn	813			
814	New Zealand Oceania									22		Océanie néo-zélandaise	814			
815	Fiji			7 966								Fidji	815			
816	Vanuatu											Vanuatu	816			
817	Tonga										1	Tonga	817			
819	Western Samoa				27							Samoa occidentales	819			
822	French Polynesia											Polynésie française	822			
890	Polar Regions			10							2	Régions polaires	890			
950	Stores and provisions											Avitaillement et soutage	950			
958	Countries not determined	2 503	33	18 293	115		3 323	97			63	Pays non déterminés	958			
977	Countries not disclosed				3						0	Pays secrets	977			

2) Note technique :

Les chiffres de droite à partir du 7^e rang ne sont plus significatifs pour les nombres supérieurs à 16 millions environ (= 2²⁴).

OCTOBER 1981		OCTOBRE 1981		EUR 10		Deutschland		France		Italia		Nederland		Pays Partenaires		Code
Code	Partner countries	1 000 ECU	Indices 81/80	1 000 ECU	Indices 81/80	1 000 ECU	Indices 81/80	1 000 ECU	Indices 81/80	1 000 ECU	Indices 81/80	1 000 ECU	Indices 81/80			
	World	51 990 270	122	15 453 280	123	8 089 285	111	6 839 014	156	5 813 700	125			Monde		
	Intra-EC (EUR 10)	26 440 990	118	7 160 072	117	3 893 703	106	2 905 037	138	4 159 222	123			Intra-CE (EUR 10)		
	Extra-EC	25 155 960	130	8 225 269	128	4 195 570	122	3 623 891	175	1 624 628	128			Extra-CE		
	Class 1	13 013 810	126	4 699 158	123	1 827 422	124	1 436 186	151	804 033	141			Class 1		
	EFTA	5 653 162	112	2 430 761	111	662 056	107	529 820	125	408 995	135			AELE		
	Other Western Europe	1 400 148	114	473 341	113	296 802	100	237 942	134	74 051	111			Autr. pays d'Europe occid.		
	USA and Canada	4 291 910	156	1 235 257	155	649 922	178	496 486	212	230 709	169			USA et Canada		
	Other class 1	1 668 588	127	559 799	136	218 643	109	171 938	149	90 278	145			Autres classe 1		
	Class 2	10 669 080	141	2 957 359	150	2 090 946	127	1 963 592	207	627 147	119			Class 2		
	ACP (59 countries)	1 799 407	125	486 086	180	147 647	116	147 647	158	125 482	109			ACP (59 pays)		
	DOM	151 036	110	3 140	84	108 370	106	4 033	170	3 011	63			DOM		
	TOM	71 241	94	4 893	148	25 434	73	8 265	143	11 105	113			TOM		
	Other class 2	8 647 393	146	2 463 241	146	1 469 774	135	1 803 647	213	487 549	122			Autres classe 2		
	Class 3 ¹⁾	1 473 104	97	588 753	92	277 202	91	224 112	126	97 448	98			Class 3 ¹⁾		
	Eastern Europe ¹⁾	1 302 016	100	501 703	92	244 419	96	201 020	129	80 163	99			Europe orientale ¹⁾		
	Other class 3	171 087	76	67 050	92	32 782	67	23 093	122	17 285	94			Autres classe 3		
	Miscellaneous	393 297	98	87 914	139		12	110 086	214	125 851	150			Divers non classés		
	OECD	38 798 640	119	11 624 640	119	5 632 536	111	4 266 813	140	4 925 498	125			OCDE		
	Mediterranean Basin	4 991 258	152	1 333 394	151	1 058 253	127	1 235 362	224	291 942	154			Bassin méditerranéen		
	OPEC	5 435 695	170	1 645 018	195	886 144	153	1 209 040	238	281 564	122			OPEP		
	Latin America	1 247 703	112	443 679	97	232 410	115	262 792	162	64 089	103			Amérique latine		
	ASEAN	552 438	113	216 480	121	58 276	109	44 533	119	56 412	127			ANASE		
001	France	5 278 989	120	1 985 109	117			948 253	141	332 185	121			France		001
002	Belgium and Luxembourg	3 324 712	115	1 101 187	115			188 449	133	893 757	132			Belgique et Luxembourg		002
003	Netherlands	3 217 752	103	1 297 422	108			351 698	103	187 028	142			Pays-Bas		003
004	R F of Germany	6 163 453	112					1 234 014	106	993 669	119			R F d'Allemagne		004
005	Italy	3 101 786	105	1 193 370	105			885 750	99					Italie		005
006	United Kingdom	3 476 612	139	1 052 557	145			572 815	120	409 510	162			Royaume-Uni		006
007	Ireland	657 155	122	64 383	149			34 882	124	19 406	210			Irlande		007
008	Denmark	704 864	120	284 197	128			63 906	128	35 677	120			Danemark		008
009	Greece	515 675	149	181 847	142			70 529	107	123 045	181			Grèce		009
024	Iceland	33 034	98	8 550	80			1 668	209	1 821	179			Islande		024
025	Faroe Islands	10 950	106	217	306				2	116	644			Iles Féroé		025
028	Norway	579 146	124	188 452	135			40 337	124	32 502	207			Norvège		028
030	Sweden	1 115 020	104	401 888	108			89 354	93	57 490	103			Suède		030
032	Finland	365 556	122	143 909	126			33 719	119	23 454	139			Finlande		032
036	Switzerland	2 040 656	109	768 819	103			334 907	97	235 540	126			Suisse		036
038	Austria	1 158 121	109	807 642	109			65 794	99	138 346	114			Autriche		038
040	Portugal	361 631	148	111 502	156			96 277	202	40 667	168			Portugal		040
042	Spain	816 689	123	256 310	136			229 922	113	100 253	130			Espagne		042
043	Andorra	20 102	97	973	82			16 005	100	1 037	143			Andorre		043
044	Gibraltar	5 352	85	88	73			628	57	333	45			Gibraltar		044
045	Vatican City State	863	137	8	50			19		624	131			Cité du Vatican		045
046	Malta	47 616	114	10 369	118			1 720	138	16 519	141			Malte		046
048	Yugoslavia	314 999	94	141 008	84			27 356	62	72 611	105			Yougoslavie		048
052	Turkey	183 571	124	64 369	123			21 445	73	46 153	264			Turquie		052
056	Soviet Union	538 331	96	197 053	77			105 051	98	117 689	139			Union soviétique		056
058	German Dem. Rep. ¹⁾	98 488	131					37 260	166	13 473	216			Rép. démocr. allem. ¹⁾		058
060	Poland	174 032	78	66 237	78			40 051	72	14 200	74			Pologne		060
062	Czechoslovakia	114 538	105	68 933	113			9 191	87	10 688	125			Tchécoslovaquie		062
064	Hungary	169 260	121	96 435	120			16 462	111	19 609	139			Hongrie		064
066	Romania	128 811	96	34 707	85			27 081	69	10 855	83			Roumanie		066
068	Bulgaria	72 824	148	37 174	166			8 792	159	12 890	143			Bulgarie		068
070	Albania	5 731	131	1 265	169			531	318	1 616	230			Albanie		070
202	Canary Islands	35 373	119	6 810	114			2 886	65	4 392	135			Iles Canaries		202
204	Morocco	150 645	121	13 941	94			100 941	137	18 253	151			Maroc		204
205	Ceuta and Melilla	3 051	109	547	109			712	135	87	58			Ceuta et Melilla		205
208	Algeria	429 368	109	95 342	110			159 743	107	99 038	149			Algérie		208
212	Tunisia	191 951	139	30 664	143			68 996	117	65 311	234			Tunisie		212
216	Libya	826 850	238	128 673	191			76 646	179	439 162	329			Libye		216
220	Egypt	372 765	130	99 540	151			92 325	99	61 979	210			Egypte		220
224	Sudan	56 594	164	12 003	248			9 014	168	8 443	696			Soudan		224
228	Mauritania	18 374	144	2 096	156			10 988	168	1 026	590			Mauritanie		228
232	Mali	16 243	152	1 880	223			9 469	112	606	287			Mali		232
236	Upper Volta	11 853	113	680	58			8 877	117	325	113			Haute-Volta		236
240	Niger	20 300	105	3 702	85			12 901	104	424	142			Niger		240
244	Chad	2 799	304	232	223			2 396	349	86	717			Tchad		244
247	Republic of Cape Verde	1 437	43	201	147			702	38	59	257			République du Cap-Vert		247
248	Senegal	56 390	145	3 321	128			34 163	137	1 760	92			Sénégal		248
252	Gambia	4 010	78	368	93			421	62	1 151	104			Gambie		252
257	Guinea-Bissau	4 042	207	63	34			662	57	564	87			Guinée-Bissau		257
260	Guinea	13 884	80	3 525	331			7 398	131	648	549			Guinée		260
264	Sierra Leone	9 708	122	1 610	101			1 345	135	1 634	592			Sierra Leone		264
268	Liberia	31 506	88	7 655	34			1 348	22	13 007	139			Libéria		268
272	Ivory Coast	70 242	67	4 183	54			44 600	63	4 975	70			Côte-d'Ivoire		272
276	Ghana	31 487	118	6 785	176			999	141	2 475	27			Ghana		276
280	Togo	22 957	94	1 473	37			10 619	99	2 136	272			Togo		280
284	Benin	31 669	159	2 154	184			1 528	123	2 503	71			Bénin		284
288	Nigeria															

export

OCTOBER 1981		OCTOBRE 1981		Belg.-Lux.		United Kingdom		Ireland		Danmark		Ελλάδα		Pays Partenaires		Code
Code	Partner countries	1 000 ECU	Indices 81/ /80	1 000 ECU	Indices 81/ /80	1 000 ECU	Indices 81/ /80	1 000 ECU	Indices 81/ /80	1 000 ECU	Indices 81/ /80	1 000 ECU	Indices 81/ /80			
	World	4 869 009	118	8 717 523	114	887 269	153	1 512 974	135	395 681	92	Monde				
	Intra-EC (EUR 10)	3 482 336	117	3 519 661	107	509 856	117	644 825	112	166 285	76	Intra-CE (EUR 10)				
	Extra-EC	1 327 378	122	5 175 306	120	191 562	140	859 516	121	228 865	108	Extra-CE				
	Class 1	695 318	125	2 893 992	118	110 458	158	475 442	124	71 798	110	Class 1				
	EFTA	341 940	116	928 089	102	24 725	130	315 229	116	11 537	77	AELE				
	Other Western Europe	62 852	94	203 725	123	5 952	81	27 512	125	17 971	289	Autr. pays d'Europe occid.				
	USA and Canada	230 384	154	1 260 167	136	61 448	172	87 422	147	40 115	96	USA et Canada				
	Other class 1	60 142	139	502 001	114	18 333	237	45 280	150	2 174	119	Autres classe 1				
	Class 2	541 399	123	2 119 898	124	74 823	125	160 149	127	133 762	108	Class 2				
	ACP (59 countries)	96 401	101	423 977	102	8 172	116	17 753	102	6 521	95	ACP (59 pays)				
	DOM	2 040	157	11 149	226	74	151	19 219	105	0	0	DOM				
	TOM	1 670	134	16 121	84	537	283	3 216	223			TOM				
	Other class 2	441 289	128	1 668 651	131	66 040	126	119 961	135	127 241	108	Autres classe 2				
	Class 3 1)	90 661	97	161 416	97	6 281	87	23 925	72	23 306	102	Class 3 1)				
	Eastern Europe 1)	76 623	92	150 382	120	3 921	55	20 479	81	23 306	131	Europe orientale 1)				
	Other class 3	14 037	131	11 034	27	2 360	2	3 446	45			Autres classe 3				
	Miscellaneous	59 309	170	22 555	103	6 885	96	154	188	531	58	Divers non classés				
	OECD	4 153 724	118	6 201 799	112	620 728	123	1 135 507	116	237 413	84	OCDE				
	Mediterranean Basin	231 346	108	640 234	138	50 339	164	61 568	180	88 820	115	Bassin méditerranéen				
	OPEC	240 299	122	999 095	141	33 391	173	60 670	141	80 474	119	OPEP				
	Latin America	59 449	144	152 618	98	12 454	81	17 880	133	2 332	109	Amérique latine				
	ASEAN	27 453	127	135 028	96	2 326	98	11 515	142	415	55	ANASE				
001	France	957 194	111	613 931	121	51 433	120	67 625	120	23 259	45	France				001
002	Belgium and Luxembourg			414 531	105	20 058	90	21 896	98	4 726	38	Belgique et Luxembourg				002
003	Netherlands	714 372	112	575 412	83	34 458	102	43 209	104	14 153	36	Pays-Bas				003
004	R F of Germany	1 014 762	118	929 519	110	65 589	115	244 036	102	71 025	123	R F d'Allemagne				004
005	Italy	248 244	98	323 134	120	21 141	131	62 487	107	33 474	83	Italie				005
006	United Kingdom	453 206	157	474 710	114	307 917	120	182 187	128	15 644	110	Royaume-Uni				006
007	Ireland	20 556	198	148 292	104	6 744	131	7 778	73	685	359	Irlande				007
008	Denmark	48 340	82	40 134	132	2 515	222	15 606	260	3 319	206	Danemark				008
009	Greece	25 662	169	7 196	120	157	124	9 159	144	1	100	Grèce				009
024	Iceland	1 582	138	236	63	236	63	9 994	105			Islande				024
025	Faroe Islands	7	4	140 248	104	2 884	95	89 640	116	263	36	Iles Féroé				025
028	Norway	37 136	127	243 514	95	7 914	131	146 513	113	1 565	154	Norvège				028
030	Sweden	80 293	104	81 541	113	1 726	88	27 547	124	3 271	696	Suède				030
032	Finland	18 342	116	349 242	100	6 099	144	27 604	123	3 715	259	Finlande				032
036	Switzerland	155 792	125	46 972	117	4 250	198	10 959	94	2 640	183	Suisse				036
038	Austria	33 714	102	59 386	112	1 694	115	3 808	125	82	1	Autriche				038
040	Portugal	15 081	104	125 325	120	4 754	83	11 712	146	4 154	273	Portugal				040
042	Spain	39 237	101	781	70	31	71	131	69			Espagne				042
043	Andorra	277	62	3 600	97	119	168	169	150			Andorre				043
044	Gibraltar	143	188	8	27	24	74	24	74			Gibraltar				044
045	Vatican City State			12 865	104	448	73	1 122	253	243	18	Cité du Vatican				045
046	Malta	2 139	68	36 872	171	563	68	3 767	128	10 494	362	Malte				046
048	Yugoslavia	9 951	105	24 038	112	36	55	3 056	83	3 056	652	Yougoslavie				048
052	Turkey	11 098	74	52 696	128	1 927	275	5 395	106	4 654	185	Turquie				052
056	Soviet Union	36 686	83	13 921	168	1 188	124	3 654	34	2 865	135	Union soviétique				056
058	German Dem. Rep. 1)	7 019	87	20 499	62	57	10	4 346	155	2 824	79	Rép. démocr. allem. 1)				058
060	Poland	9 931	136	10 217	98	237	206	1 878	85	598	62	Pologne				060
062	Czechoslovakia	4 344	95	12 644	114	4 324	139	4 324	139	953	79	Tchécoslovaquie				062
064	Hungary	7 469	150	36 875	202	202	6	6 871	194	6 871	194	Hongrie				064
066	Romania	6 596	74	3 625	101	0	0	3 056	242	3 056	242	Roumanie				066
068	Bulgaria	4 232	84	105	105	18	129	1 484	57	1 484	57	Bulgarie				068
070	Albania	347		8 346	115	3 100	111	1 619	117	30		Albanie				070
202	Canary Islands	2 357	244	4 578	35	180	27	553	97	157	302	Iles Canaries				202
204	Morocco	7 458	161	662	141	662	141	95	104			Maroc				204
205	Ceuta and Melilla	65	77	29 106	117	4 533	540	1 922	87	4 242	210	Ceuta et Melilla				205
208	Algeria	14 223	34	9 827	361	2 028	43	641	79	1 505	11	Algérie				208
212	Tunisia	6 434	175	95 789	209	10 397	121	3 409	125	19 668	229	Tunisie				212
216	Libya	33 237	118	45 460	84	16 634	68	7 970	172	12 286	144	Libye				216
220	Egypt	8 419	77	14 099	78	1 725	123	2 368	580	1 263	90	Egypte				220
224	Sudan	3 719	251	3 513	103	413	359	10	332			Soudan				224
228	Mauritania	840		1 109	103	66	140	3	5			Mauritanie				228
232	Mali	399	95	158	188	32	130	18	35			Mali				232
236	Upper Volta	929	141	2 814	288	84	38	42	78			Haute-Volta				236
240	Niger	58	14	1 724	72	33	17	112	127	169	35	Niger				240
244	Chad	2	3	1 724	72	33	17	42	78			Tchad				244
247	Republic of Cape Verde	39	229	1 724	72	33	17	18	35			République du Cap-Vert				247
248	Senegal	1 165	105	2 814	288	84	38	42	78			Sénégal				248
252	Gambia	33	17	1 724	72	33	17	112	127	169	35	Gambie				252
257	Guinea Bissau	92	29	350	6	96	125	13	433			Guinée-Bissau				257
260	Guinea	1 079	84	542	6	148	84	127	44			Guinée				260
264	Sierra Leone	567	205	3 585	101	148	84	127	44			Sierra Leone				264
268	Liberia	1 254	156	1 927	83	64	188	3 693	213	38	20	Libéria				268
272	Ivory Coast	5 171	125	3 092	110	71	108	55	30			Côte-d'Ivoire				272
276	Ghana	1 365	120	16 016	164	9	11	271	204			Ghana				276
280	Togo	2 031	302	3 525	106	4	67	121	7			Togo				280
284	Benin	6 422	441	5 410	244	132	169	132	169			Bénin				284
288	Nigeria	37 432	89	225 380	117	5 362	140	4 802	62	4 013	108	Nigeria				288
302	Cameroon	2 578	72	4 746	239	303	137	274	96	86	50	Cameroun				302
306	Central African Republic	240	216	65	66	3	13	4	14			République Centrafricaine				306
310	Equatorial Guinea	3	162	132	154	16	16	16	16			Guinée équatoriale				310
311	São Tomé and Príncipe	205		2 328	71	57	61	7	44			São Tomé et Príncipe				311
314	Gabon	988	141	577	205	45	214	42	78			Gabon				314
318	Congo	1 323	139	3 574	98	6	100	112	127			Congo				318
322	Zaire	14 073	75	173	72	70	88	79	47			Zaire				322
324	Rwanda	1 666	92	70	88	90		18	64			Rwanda				324
328	Burundi	1 075	90	581	109	33	825	110	116			Burundi				328
329	St. Helena and dep.	4		149	226	1	4	3	16			Sainte-Hélène et dép.				329

OCTOBER 1981		OCTOBRE 1981		EUR 10		Deutschland		France		Italia		Nederland		Pays Partenaires		Code
Code	Partner countries	1 000 ECU	Indices 81/80	1 000 ECU	Indices 81/80	1 000 ECU	Indices 81/80	1 000 ECU	Indices 81/80	1 000 ECU	Indices 81/80	1 000 ECU	Indices 81/80			
400	United States of America	3 842 982	156	1 119 087	153	580 555	185	447 380	217	214 935	170	États-Unis d'Amérique	400			
404	Canada	448 928	155	116 170	185	69 367	138	49 106	174	15 774	152	Canada	404			
406	Greenland	22 901	94	14	34	5	5	58	363			Greenland	406			
408	St Pierre and Miquelon	1 518	213	135	255	1 263	266	35	46	18	139	Saint-Pierre et Miquelon	408			
412	Mexico	277 981	131	124 952	129	49 928	129	42 082	195	12 122	183	Mexique	412			
413	Bermuda	3 778	57	217	122	478	157	294	71	304	134	Bermudes	413			
416	Guatemala	14 105	136	4 590	124	3 281	105	1 543	262	430	76	Guatemala	416			
421	Belize	2 123	108	39	108	20	31	17	283	623	145	Belize	421			
424	Honduras	7 526	123	1 024	61	1 267	515	1 214	220	612	75	Honduras	424			
428	El Salvador	5 655	109	1 752	95	1 130	255	4 998	108	1 410	261	El Salvador	428			
432	Nicaragua	6 302	114	840	80	152	6	1 548	520	3 063	412	Nicaragua	432			
436	Costa Rica	7 619	92	1 836	63	1 131	127	2 576	353	291	115	Costa Rica	436			
442	Panama	40 856	4	4 101	11	8 950	14	20 080	1	1 269	60	Panama	442			
448	Cuba	25 447	81	6 227	72	8 489	67	2 011	93	3 608	60	Cuba	448			
451	West Indies	4 349	59	155	167	1 668	47	40	22	125	64	Indes occidentales	451			
452	Haiti	8 266	298	522	111	1 505	180	4 754	51	150	150	Haiti	452			
453	Bahamas	22 012	72	15 835	77	777	151	181	119	3 015	754	Bahamas	453			
454	Turks and Caicos Islands	214	9	300				18	300			Iles Turks et Caicos	454			
456	Dominican Republic	9 172	73	1 684	117	1 213	72	1 543	23	809	117	République Dominicaine	456			
457	Virgin Islands of the USA	2 278	8	443	171	819	75	155	352	163	74	Iles Vierges des États-Unis	457			
458	Guadeloupe	32 570	95	1 016	119	29 171	94	774	121	794	47	Guadeloupe	458			
460	Dominica	1 552	136	18	113	58	341	194	473	49	408	Dominique	460			
462	Martinique	36 089	106	766	55	32 382	106	1 134	166	445	85	Martinique	462			
463	Cayman Islands	2 952	246	48	267	1 375	694	21	21	52	31	Iles Cayman	463			
464	Jamaica	9 860	110	1 007	77	534	92	358	249	544	31	Jamaïque	464			
465	St Lucia	1 321	92	119	541	32	9	900	10	7	7	Sainte-Lucie	465			
467	St Vincent	826	155	27	123	9	50	14	24	30	61	Saint-Vincent	467			
469	Barbados	7 567	124	593	100	412	187	424	292	285	176	La Barbade	469			
472	Trinidad and Tobago	31 962	111	1 601	72	2 410	222	743	121	1 880	138	Trinidad et Tobago	472			
473	Grenada	1 184	188	21	111	15	150	29	414	18	33	Grenada	473			
476	Netherlands Antilles	27 082	132	1 665	132	2 945	232	6 988	157	8 821	110	Antilles néerlandaises	476			
480	Colombia	56 994	119	23 764	106	9 240	121	10 707	172	3 038	174	Colombie	480			
484	Venezuela	181 466	128	51 006	151	35 227	86	45 067	167	8 462	129	Venezuela	484			
488	Guyana	8 424	119	611	128	149	28	70	45	3 565	52	Guyana	488			
492	Surinam	9 087	172	1 229	181	324	200	103	75	5 164	182	Surinam	492			
496	French Guiana	11 264	125	72	47	10 502	127	228	192	225	133	Guyane française	496			
500	Ecuador	28 219	113	11 703	140	2 245	91	5 632	78	2 943	128	Équateur	500			
504	Peru	62 643	146	25 898	195	8 342	204	9 622	139	1 778	50	Pérou	504			
508	Brazil	245 804	107	79 645	66	42 680	101	74 827	313	9 450	97	Brésil	508			
512	Chile	77 739	127	27 776	143	21 623	119	8 986	125	3 844	110	Chili	512			
516	Bolivia	13 306	251	3 706	153	666	145	1 257	342	457	75	Bolivie	516			
520	Paraguay	9 615	64	2 943	35	2 223	109	1 188	117	307	37	Paraguay	520			
524	Uruguay	20 488	94	8 121	88	3 259	78	3 076	115	1 062	54	Uruguay	524			
528	Argentina	174 048	74	67 817	64	38 348	145	26 581	62	11 888	63	Argentine	528			
529	Falklands Islands and dep.	825	178	2				22	550			Iles Falkland et dép.	529			
600	Cyprus	56 148	110	9 444	190	3 864	107	9 106	161	3 361	45	Cyprus	600			
604	Lebanon	147 381	137	23 049	150	33 753	122	49 054	163	9 372	179	Liban	604			
608	Syria	145 051	144	38 796	130	25 781	126	30 828	214	10 738	108	Syrie	608			
612	Iraq	720 482	246	323 873	283	112 372	231	92 284	283	27 481	199	Irak	612			
616	Iran	498 187	194	164 180	204	56 083	274	129 813	299	27 870	145	Iran	616			
624	Israel	206 161	124	61 983	116	27 986	160	31 752	153	12 895	116	Israël	624			
628	Jordan	175 239	212	57 850	236	16 505	115	24 866	380	5 989	88	Jordanie	628			
632	Saudi Arabia	1 177 566	178	310 167	207	187 931	207	230 563	207	80 868	111	Arabie Saoudite	632			
636	Kuwait	217 096	166	60 978	156	21 533	179	51 635	250	11 437	170	Koweït	636			
640	Bahrain	45 051	97	5 149	161	2 365	83	3 959	145	2 778	52	Bahrein	640			
644	Qatar	54 233	185	14 650	292	9 052	254	4 401	110	1 650	116	Qatar	644			
647	United Arab Emirates	239 273	118	53 353	84	31 750	101	41 647	180	12 874	98	Émirats arabes unis	647			
649	Oman	61 571	183	9 275	184	2 308	120	3 974	202	3 922	159	Oman	649			
652	North Yemen	36 948	140	3 974	100	6 952	67	11 981	703	4 694	104	Yémen du Nord	652			
656	South Yemen	21 923	206	2 607	205	1 568	132	2 541	304	838	30	Yémen du Sud	656			
660	Afghanistan	6 129	103	3 011	167	746	42	286	48	107	85	Afghanistan	660			
662	Pakistan	81 825	116	23 319	131	8 796	60	6 908	95	15 360	484	Pakistan	662			
664	India	320 406	166	102 428	206	42 253	211	18 067	164	14 019	70	Inde	664			
666	Bangladesh	32 500	135	4 780	220	5 400	673	3 727	193	3 966	222	Bangladesh	666			
667	Maldives	2 802	135	1 191	251	6	67	19		12		Maldives	667			
669	Sri Lanka	24 948	129	8 317	61	1 377	61	457	50	4 442	324	Sri Lanka	669			
672	Nepal	1 399	122	635	150	152	33	123	246	80	889	Népal	672			
675	Bhutan	135		133								Bhoutan	675			
676	Burma	9 599	74	4 589	117	1 204	281	102	729	1 598	197	Birmanie	676			
680	Thailand	64 136	93	21 304	66	7 064	122	5 820	162	7 904	158	Thaïlande	680			
684	Laos	664	59	28	97	25	405	177	85	1 459	184	Laos	684			
690	Vietnam	5 314	20	802	25	260	3	2 474	85	1 459	184	Vietnam	690			
696	Kampuchea (Cambodia)	166	33	39	41	410						Kampuchéa (Cambodge)	696			
700	Indonesia	145 824	123	80 883	152	14 355	77	7 456	162	21 889	139	Indonésie	700			
701	Malaysia	95 043	103	28 162	89	10 933	179	4 594	51	5 619	112	Malaisie	701			
703	Brunei	5 531	171	798	229	413	536	101	297	509	154	Brunei	703			
706	Singapore	187 432	122	59 172	135	19 068	119	23 246	210	13 602	84	Singapour	706			
708	Philippines	60 005	112	26 959	152	6 856	98	3 417	37	7 399	283	Philippines	708			
716	Mongolia	126	38	9	3			96				Mongolie	716			
720	China	133 786	82	57 334	96	21 608	78	17 916	141	12 208	105	Chine	720			
724	North Korea	6 415	200	2 678	221	2 425		587	49	9		Corée du Nord	724			
728	South Korea	91 579	149	34 645	131	12 277	177	7 052	259	4 623	203	Corée du Sud	728			
732	Japan	529 891	123	202 915	134	63 841	81	59 693	149	30 601	131	Japon	732			
736	Taiwan	106 113	133	39 253	113	10 643	94	12 456	119	6 648	142	Taiwan	736			
740	Hong Kong	276 861	132	51 061	138	29 430	146	29 490	179	7 041	103	Hong-Kong	740			
743	Macao	166	148	68	453	18	25	10				Macao	743			
800	Australia	413 797	143	107 133	142	76 118	366	46 862	170	15 060	91	Australie	800			
801	Papua New Guinea	3 609	149	1 275	137	234	390	135	122	183	105	Papouasie-Nouvelle-Guinée	801			
802	Australian Oceania	557	390	99	495	28	57	23				Océanie australienne	802			
803	Nauru	74	151	10	333					3		Nauru	803			
804	New Zealand	76 132	134	17 459	189	4 284	141	4 446	145	3 291	129	Nouvelle-Zélande	804			
806	Solomon Islands	1 368	233	36	119	19	380	2	2	7		Iles Salomon	806			
807	Tuvalu	81	53	1				31				Tuvalu	807			
808	American Oceania	2 805	344	16	200	681	137	130	197	24	86	Océanie américaine	808			
809	New Caledonia and dep.	11 276	97	686	110	9 636	98	294	79	165	52	Nouvelle-Calédonie et dép.	809			
811	Wallis and Futuna Islands	21	117			2	124					Iles Wallis et Futuna	811			
812	Kiribati	87		41		8		8				Kiribati	812			
813	Pitcairn	200										Iles Pitcairn	813			
814	New Zealand Oceania	97	141	12	240	3	15	62				Océanie néo-zélandaise	814			
815	Fiji	4 625	184	194	69	179	149	903	49	1 012	755	Fidji	815			

export

OCTOBER 1981		OCTOBRE 1981		Belg.-Lux.		United Kingdom		Ireland		Danmark		Ελλάδα			
Code	Partner countries	1 000 ECU	Indices 81/ /80	1 000 ECU	Indices 81/ /80	1 000 ECU	Indices 81/ /80	1 000 ECU	Indices 81/ /80	1 000 ECU	Indices 81/ /80	1 000 ECU	Indices 81/ /80	Pays Partenaires	Code
400	United States of America	207 482	148	1 109 562	136	49 464	171	77 279	146	37 238	92	États-Unis d'Amérique	400		
404	Canada	22 903	237	150 604	134	11 984	176	10 143	151	2 877	214	Canada	404		
406	Greenland			3 804	110			19 020	105	0		Greenland	406		
408	St Pierre and Miquelon	26	433	34	52			7	233			Saint-Pierre et Miquelon	408		
412	Mexico	9 766	182	31 540	102	2 262	34	5 329	329			Mexique	412		
413	Bermuda	77	642	2 182	41	106	113	120	194			Bermudes	413		
416	Guatemala	764	112	1 567	116	1 601	777	329	296			Guatemala	416		
421	Belize	28	54	1 085	86	35		276	230			Belize	421		
424	Honduras	800	263	1 459	64			1 150				Honduras	424		
428	El Salvador	423	275	360	35	9	2	72	32			El Salvador	428		
432	Nicaragua	109	133	567	91	19	68	4	8			Nicaragua	432		
436	Costa Rica	434	143	881	43	213	27	257	72			Costa Rica	436		
442	Panama	1 020		4 749		100		487		100		Panama	442		
448	Cuba	1 511	196	878	123	2 351		372	136			Cuba	448		
451	West Indies	327	419	1 718	55	164	252	152	203			Indes occidentales	451		
452	Haiti	47	28	491	106	55		81	89			Haiti	452		
453	Bahamas	171	83	1 864	7	41	108	128	129			Bahamas	453		
454	Turks and Caicos Islands			85	213							Iles Turks et Caicos	454		
456	Dominican Republic	539	465	3 118	197	141	129	114	68	11	550	République Dominicaine	456		
457	Virgin Islands of the USA	0		559	2	17	37	116	135	6		Iles Vierges des États-Unis	457		
458	Guadeloupe	390	116	385	72			40	65			Guadeloupe	458		
460	Dominica			1 224	127			9	11			Dominique	460		
462	Martinique	788	169	470	162	60	333	44	88			Martinique	462		
463	Cayman Islands			1 425	184	26	289	5	4			Iles Cayman	463		
464	Jamaica	338	104	6 874	150	103	44	46	58	56		Jamaïque	464		
465	St Lucia	12	24	1 066	122	4	67	69				Sainte-Lucie	465		
467	St Vincent	21	233	608	163			117				Saint-Vincent	467		
469	Barbados	42	28	5 705	125	31	30	75	41			La Barbade	469		
472	Trinidad and Tobago	840	126	23 481	106	655	158	290	187	62	79	Trinidad et Tobago	472		
473	Grenada	254	781	152	1			65	342			Grenada	473		
476	Netherlands Antilles	810	211	3 237	70	205		2 411	408			Antilles néerlandaises	476		
480	Colombia	3 257	108	6 422	113	153	30	413	71			Colombie	480		
484	Venezuela	10 365	151	22 594	103	5 472	489	3 208	93	65		Venezuela	484		
488	Guyana	110	42	3 715	72			204	222			Guyana	488		
492	Surinam	323	161	1 594	139	45	375	305	261			Surinam	492		
496	French Guiana	49	47	180	85			8	400			Guyane française	496		
500	Ecuador	757	150	4 685	124	39	62	215	55			Équateur	500		
504	Peru	7 822	189	8 414	100	39	2	729	108			Pérou	504		
508	Brazil	12 075	132	24 751	102	684	134	1 657	125	33	32	Bразил	508		
512	Chile	3 229	110	10 185	136	57	7	2 039	112			Chili	512		
516	Bolivia	2 378	706	3 816	667	632	155	394	343			Bolivie	516		
520	Paraguay	409	249	389	16			32	133	2 024		Paraguay	520		
524	Uruguay	960	108	3 629	59	29	10	286	143	22	138	Uruguay	524		
528	Argentina	4 295	50	23 000	74	951	102	1 082	57	76	238	Argentine	528		
529	Falklands Islands and dep.	28		873	176							Iles Falkland et dep.	529		
600	Cyprus	2 809	200	19 962	96	387	118	1 437	161	5 778	98	Chypre	600		
604	Lebanon	8 611	118	13 238	102	789	107	1 242	65	8 233	128	Liban	604		
608	Syria	10 135	273	15 459	117	1 255	79	1 120	81	10 939	187	Syrie	608		
612	Iraq	24 794	122	111 614	209	1 512	412	13 714	229	12 838	456	Irak	612		
616	Iran	18 578	127	86 929	152	680	124	6 849	135	7 205	46	Iran	616		
624	Israel	22 074	84	45 140	131	623	122	2 709	190	999	111	Israël	624		
628	Jordan	11 865	229	50 341	279	291	268	2 053	254	5 489	88	Jordanie	628		
632	Saudi Arabia	77 880	290	246 901	148	2 843	127	12 543	150	27 870	92	Arabie Saoudite	632		
636	Kuwait	9 745	178	50 607	125	1 063	319	6 116	215	3 982	131	Koweït	636		
640	Bahrain	1 443	154	26 585	87	185	149	2 075	239	522	279	Bahrein	640		
644	Qatar	691	77	22 723	167	74	274	919	128	63	115	Qatar	644		
647	United Arab Emirates	7 877	147	84 280	138	1 180	108	5 793	194	519	35	Émirats arabes unis	647		
649	Oman	1 794	105	39 008	205	191	92	989	84	110	183	Oman	649		
652	North Yemen	2 342	485	5 213	138	243	69	474	89	1 075	175	Yémen du Nord	652		
656	South Yemen	2 568	99	10 317	284	17	81	151	149	251		Yémen du Sud	656		
660	Afghanistan	256	99	1 358	109			365	376			Afghanistan	660		
662	Pakistan	5 879	169	20 061	106	386	41	938	25	178	72	Pakistan	662		
664	India	34 459	142	107 375	175	323	7	1 256	118	689		Inde	664		
666	Bangladesh	479	115	16 201	100	288	106	637	31	12	60	Bangla Desh	666		
667	Maldives			1 574								Maldives	667		
669	Sri Lanka	1 229	185	8 555	85	32	457	326	48	213		Sri Lanka	669		
672	Nepal	3	150	351	181	54		1	33			Népal	672		
675	Bhutan			2	100							Bhoutan	675		
676	Burma	75	29	1 718	47			52		261	7	Birmanie	676		
680	Thailand	5 136	104	14 608	91	528	93	1 771	194	1		Thaïlande	680		
684	Laos			5	6							Laos	684		
690	Vietnam	30	2	172	27			117	3			Vietnam	690		
696	Kampuchea (Cambodia)	1										Kampuchée (Cambodge)	696		
700	Indonesia	3 732	119	16 157	70	179	111	1 173	302			Indonésie	700		
701	Malaysia	6 361	255	37 228	106	309	51	1 827	73	10	53	Malaysia	701		
703	Brunei	27	21	3 551	156			132	629			Brunei	703		
706	Singapore	9 478	99	56 213	106	1 087	159	5 163	167	403	56	Singapour	706		
708	Philippines	2 747	179	10 822	79	223	62	1 581	127	1		Philippines	708		
716	Mongolia	16	5	250								Mongolie	716		
720	China	11 977	154	9 788	24	9		2 946	85			Chine	720		
724	North Korea	503	81	192	519			11				Corée du Nord	724		
728	South Korea	7 237	102	21 251	146	441	304	4 051	296	2	67	Corée du Sud	728		
732	Japan	24 016	128	108 965	116	7 506	290	32 053	150	401	75	Japon	732		
736	Taiwan	2 739	75	31 574	256	579	81	2 217	128	4	3	T'ai-wan	736		
740	Hong Kong	24 661	99	129 973	130	870	206	4 231	156	104	71	Hong-Kong	740		
743	Macao	1		44	210			25	833			Macao	743		
800	Australia	8 899	108	143 542	109	7 814	235	7 156	159	1 213	115	Australie	800		
801	Papua New Guinea	93	69	1 226	129	51	850	412	841			Papouasie-Nouvelle-Guinée	801		
802	Australian Oceania			370	529			24		13		Océanie australienne	802		
803	Nauru			61	139							Nauru	803		
804	New Zealand	3 333	364	40 753	110	875	427	1 588	216	103	271	Nouvelle-Zélande	804		
806	Solomon Islands	5	16	1 296	309			9				Iles Salomon	806		
807	Tuvalu			29	33							Tuvalu	807		
808	American Oceania			1 907	944	41	315	6				Océanie américaine	808		
809	New Caledonia and dep.	188	139	273	83			34	126			Nouvelle-Calédonie et dep.	809		
811	Wallis and Futuna Islands			27								Iles Wallis et Futuna	811		
812	Kiribati	1		200				2				Kiribati	812		
813	Fitcairn			12	75							Iles Pitcairn	813		
814	New Zealand Oceania			2 275	119	1	33	8	114			Océanie néo-zélandaise	814		
815	Fiji	14	467	39	98			46	271	1		Fidji	815		
816	Vanuatu	1		93	57			4	44			Vanuatu	816		
817	Tonga	1		34	42							Tonga	817		
819	Western Samoa	7	175	762	193							Samoa occidentales	819		
822	French Polynesia	182	48	73	608			83	22			Polynésie française	822		
880	Polar Regions											Régions polaires	880		
950	Stores and provisions	57 345	168							14		Avitaillement et soutage	950		
958	Countries not determined	1 963	250	22 557	103	6 885	96	154	0	517	56	Pays non déterminés	958		
977	Countries not disclosed	0		2								Pays secrets	977		

2) Note technique :

Les chiffres de droite à partir du 7^e rang ne sont plus significatifs pour les nombres supérieurs à 16 millions environ (= 2²⁴).

TRENDS IN EC TRADE
by SITC sections

import

Value in Mio ECU

Period Période	EUR 10	Deutsch- land	France	Italia	Nederland	Belg.Lux	United Kingdom	Ireland	Danmark	Ελλάδα	
0 : FOOD											
intra-EC (EUR 10)											
1979	III	6 386,3	1 711,5	890,6	1 107,5	656,5	688,2	1 022,9	150,8	115,0	43,3
	IV	6 901,4	1 710,3	998,1	1 278,8	755,9	783,7	1 056,3	145,1	115,2	58,0
1980	I	6 670,0	1 790,1	924,3	1 124,4	702,9	777,1	991,3	152,4	126,9	40,3
	II	7 042,8	1 987,2	944,0	1 103,4	800,6	803,2	1 081,1	144,7	122,5	56,3
	III	6 993,0	1 810,0	949,7	1 196,0	765,2	788,6	1 137,2	170,4	122,5	53,5
	IV	7 412,9	1 710,5	1 159,0	1 367,3	820,7	878,3	1 065,3	201,9	139,8	70,2
1981	I		1 789,5	1 023,0	1 233,8	636,8	845,5		231,6	177,8	56,9
	II		2 134,9	1 118,8	1 189,6	981,2	893,0		218,8	192,6	161,7
	III		2 088,7	1 143,1	1 133,8	842,6	929,3		229,0	174,5	168,7
1980	J	2 246,7	611,9	300,1	336,7	263,5	235,5	389,7	56,8	35,8	16,8
	A	2 226,7	580,5	273,5	439,8	212,1	253,8	357,2	52,6	42,6	14,6
	S	2 487,2	618,4	375,8	422,4	257,1	292,0	395,1	60,6	43,7	22,0
	O	2 508,5	612,0	425,7	377,7	272,6	300,9	389,0	63,3	47,3	20,0
	N	2 352,1	547,4	359,5	460,6	232,2	271,9	347,7	66,4	46,1	20,3
	D	2 574,8	595,4	372,0	524,1	308,8	297,4	329,5	71,5	46,2	29,9
1981	J	2 215,1	551,5	323,4	438,2	183,8	274,4	320,9	70,5	45,5	6,9
	F	2 264,0	582,9	325,6	371,2	217,5	276,8	333,9	77,5	65,1	13,5
	M		655,5	374,0	424,7	235,4	289,0		83,4	66,7	36,2
	A		731,2	364,9	376,0	318,2	304,5		63,3	51,0	61,8
	M		700,1	354,2	437,9	301,7	272,3		75,8	63,1	48,8
	J		706,4	399,0	374,4	359,7	310,7		79,6	77,1	50,7
	J		714,0	378,9	363,4	332,1	285,4		77,8	59,7	61,7
	A		680,9	326,6	321,6	249,6	291,6		69,1	56,8	51,7
	S	2 806,9	693,7	438,1	451,0	275,5	344,3	410,0	82,0	57,0	55,4
	O	3 028,9	763,0	464,6	515,8	279,4	343,2	465,6	80,7	57,5	59,1
	N	2 857,1	702,3	440,4	489,3	280,0	284,3	462,3	83,6	59,0	55,9
extra-EC (EUR 10)											
1979	III	5 367,3	1 251,0	829,0	717,6	691,3	319,8	1 252,7	43,9	174,2	87,8
	IV	6 428,5	1 580,9	1 086,0	1 045,3	784,6	345,9	1 162,1	36,0	216,3	171,4
1980	I	5 995,5	1 509,8	1 068,3	679,3	822,4	321,8	1 233,2	57,2	194,3	54,6
	II	5 995,4	1 367,4	1 102,8	846,5	777,8	343,5	1 230,4	41,0	205,2	80,8
	III	5 570,3	1 319,8	898,3	859,4	705,0	315,6	1 134,7	44,6	190,6	102,5
	IV	6 427,0	1 604,1	1 172,9	776,2	807,0	405,7	1 286,6	35,4	202,1	136,8
1981	I		1 606,6	1 122,1	663,5	898,5	349,4		45,1	186,7	26,2
	II		1 523,8	1 179,0	902,5	926,7	423,5		52,0	230,9	55,1
	III		1 344,2	967,2	835,9	813,8	409,4		51,0	222,1	80,4
1980	J	1 875,6	458,3	333,8	226,3	242,9	96,9	418,8	9,8	61,4	27,4
	A	1 726,9	416,8	251,1	268,3	220,2	100,1	370,1	16,3	61,6	22,3
	S	2 002,4	445,7	313,8	366,1	241,6	116,8	377,7	18,7	69,2	52,8
	O	2 050,5	524,1	349,7	248,1	277,4	142,6	407,8	12,7	60,5	27,5
	N	2 105,9	550,0	379,9	219,2	264,5	129,9	405,8	14,7	73,4	68,4
	D	2 276,3	528,6	441,5	307,7	264,8	130,8	485,2	9,5	67,3	41,0
1981	J	2 061,7	516,5	364,6	272,7	299,5	109,5	426,1	15,3	52,9	4,6
	F	1 849,1	478,7	344,5	187,1	280,8	119,1	358,1	15,8	58,8	6,2
	M		612,3	413,0	204,0	318,5	118,0		14,0	78,7	15,3
	A		495,8	392,5	246,3	299,9	129,8		22,4	68,0	15,9
	M		499,2	402,7	324,7	293,2	123,6		15,8	73,7	15,7
	J		528,7	383,1	327,5	333,2	160,2		13,7	84,8	23,4
	J		455,3	362,2	273,0	265,8	133,9		21,3	84,8	23,5
	A		414,2	274,4	228,4	255,3	140,9		14,4	66,7	31,4
	S	2 101,3	471,3	330,4	335,6	291,9	133,0	426,9	15,4	71,2	25,6
	O	2 392,5	578,7	399,0	432,9	295,7	138,1	431,6	15,9	79,7	20,8
	N	2 595,0	623,5	480,6	379,6	307,1	157,3	509,7	16,3	93,3	27,6

ÉVOLUTION DU COMMERCE DE LA CE
par sections de la CTCl

export

Valeurs en Mio ECU

Period Période		EUR 10	Deutsch- land	France	Italia	Nederland	Belg.Lux	United Kingdom	Ireland	Danmark	Ελλάδα
0 : PRODUITS ALIMENTAIRES											
intra-CE (EUR 10)											
1979	III	6 348,2	814,6	1 222,7	572,2	1 546,1	675,0	451,7	435,3	554,1	76,6
	IV	6 963,4	890,5	1 437,5	543,9	1 705,6	719,2	532,5	455,6	597,9	80,7
1980	I	6 835,6	982,7	1 470,9	352,0	1 755,3	675,5	514,5	360,8	604,6	59,6
	II	6 884,8	884,6	1 533,9	467,8	1 801,0	748,5	464,4	343,3	579,4	61,8
	III	6 752,0	947,7	1 339,3	527,6	1 653,1	680,6	474,5	454,3	576,5	98,4
	IV	7 609,4	1 057,3	1 556,2	522,3	1 825,6	861,1	671,2	402,6	619,0	94,1
1981	I		1 157,4	1 574,7	341,5	1 887,1	744,8		272,7	624,8	45,2
	II		1 112,0	1 688,0	503,2	2 136,0	892,6		332,4	664,5	105,6
	III		1 125,5	1 519,3	618,0	2 042,6	869,8		382,3	697,6	137,8
1980	J	2 229,8	313,1	455,2	175,3	542,1	224,9	160,5	141,1	177,6	40,0
	A	2 048,0	284,2	403,1	149,3	512,1	192,6	132,0	152,3	189,3	33,1
	S	2 455,8	350,6	481,1	202,7	598,6	257,4	181,4	160,5	198,1	25,3
	O	2 650,8	386,2	521,6	176,9	618,6	313,3	216,9	166,7	219,2	31,4
	N	2 374,1	327,5	508,7	171,6	544,4	258,6	209,4	138,1	190,5	25,4
	D	2 488,8	342,2	524,7	171,5	587,9	278,3	258,9	97,9	190,1	37,3
1981	J	2 305,6	345,9	468,8	123,2	621,9	231,9	193,7	95,0	216,4	8,9
	F	2 346,3	376,8	536,2	128,1	589,7	259,6	167,7	84,2	191,6	12,4
	M		435,2	569,4	90,6	675,5	252,7		94,1	214,8	23,8
	A		384,2	567,0	138,7	674,7	291,0		91,8	187,3	25,0
	M		344,7	560,7	174,1	740,0	288,4		124,4	195,5	31,2
	J		383,2	559,3	187,9	725,3	313,0		115,9	265,0	49,2
	J		399,4	485,4	193,2	662,3	300,3		126,7	235,1	63,2
	A		327,3	465,2	164,6	634,6	255,9		129,6	212,0	36,6
	S	2 910,1	398,0	568,7	260,2	745,8	310,8	224,5	126,5	237,7	38,1
	O	3 096,8	410,0	574,0	251,5	800,8	336,8	254,7	179,3	246,5	43,1
	N	2 946,7	411,9	582,9	235,7	746,6	315,1	232,4	147,1	238,6	36,3
extra-CE (EUR 10)											
1979	III	2 274,2	331,0	559,5	230,3	337,8	160,5	211,4	87,5	275,9	80,2
	IV	2 819,9	438,8	705,1	325,4	445,4	170,6	270,5	90,3	271,3	102,5
1980	I	3 250,3	493,2	984,0	244,0	468,1	208,4	300,7	81,7	283,8	93,2
	II	3 355,1	553,2	1 062,3	274,4	492,0	211,3	291,0	125,7	282,4	62,8
	III	3 385,2	507,9	1 022,4	284,4	485,8	223,0	295,5	165,9	300,5	99,8
	IV	3 904,9	495,5	1 182,8	326,3	576,9	241,5	381,4	162,5	361,1	176,9
1981	I		708,9	1 483,5	287,2	643,2	332,3		129,3	368,2	75,7
	II		821,6	1 547,7	427,6	760,0	273,9		190,7	424,6	107,2
	III		640,9	1 394,7	420,0	739,6	335,3		225,8	431,3	116,8
1980	J	1 148,7	193,7	352,3	98,1	163,3	81,6	90,1	50,8	88,9	29,9
	A	1 057,2	159,2	332,3	99,1	147,4	37,9	95,7	58,0	92,3	35,2
	S	1 167,3	155,3	337,9	87,8	175,0	102,9	110,8	57,3	105,5	34,7
	O	1 201,4	190,9	320,8	68,9	211,0	74,6	122,9	53,9	119,8	38,6
	N	1 260,3	155,6	392,0	116,2	167,2	89,0	136,7	49,1	110,3	44,2
	D	1 425,9	172,9	467,9	139,4	190,5	74,2	131,4	42,1	113,4	94,1
1981	J	1 383,6	224,0	458,6	85,0	176,2	106,2	159,2	47,5	112,8	14,0
	F	1 448,3	220,0	496,4	118,1	218,2	104,5	120,1	36,9	115,2	18,9
	M		265,2	528,3	84,1	248,7	121,4		44,9	135,5	42,6
	A		315,0	537,7	115,0	243,2	96,2		45,1	133,4	41,7
	M		217,1	474,5	186,4	254,1	73,8		50,0	129,3	30,8
	J		290,5	535,1	123,9	267,6	103,2		91,9	144,3	34,6
	J		272,9	498,7	152,6	296,5	122,8		64,4	139,4	47,6
	A		161,0	430,0	76,8	212,2	98,0		85,9	132,3	26,4
	S	1 608,0	204,9	465,6	190,9	231,4	113,4	134,8	78,0	146,3	42,7
	O	1 580,7	212,1	443,0	212,0	235,0	75,2	164,3	66,4	138,7	33,9
	N	1 605,7	217,6	453,5	166,9	241,0	106,3	204,9	61,9	119,3	34,3

TRENDS IN EC TRADE
by SITC sections

import

Value in Mio ECU

Period Période	EUR 10	Deutsch- land	France	Italia	Nederland	Belg.Lux	United Kingdom	Ireland	Danmark	Ελλάδα	
1 : BEVERAGES AND TOBACCO											
intra-EC (EUR 10)											
1979	III	849,9	197,9	142,2	87,9	113,3	98,0	171,5	16,2	17,8	5,1
	IV	1 013,2	255,6	143,8	118,4	128,7	152,7	170,0	15,5	22,3	6,2
1980	I	856,0	219,2	148,9	88,6	113,3	111,9	134,5	14,2	17,5	4,0
	II	881,9	202,3	146,9	118,4	109,7	124,3	143,6	13,2	17,9	5,7
	III	893,2	192,6	172,3	113,3	106,8	114,0	154,8	14,1	18,3	7,0
	IV	1 095,9	257,9	187,2	115,5	137,4	154,3	195,2	16,6	23,3	8,6
1981	I		257,7	189,2	83,1	95,9	107,9		13,2	19,5	1,7
	II		214,4	194,9	123,9	118,5	129,2		14,1	22,5	5,7
	III		206,4	200,1	95,0	109,3	106,8		17,2	21,2	16,2
1980	J	314,3	73,8	62,3	36,8	28,0	42,1	57,1	4,6	7,4	2,4
	A	245,0	50,0	50,3	34,5	33,9	27,8	37,5	4,2	4,6	2,1
	S	332,6	69,0	59,7	42,2	45,2	42,0	60,5	5,3	6,4	2,5
	O	364,6	81,5	62,8	31,5	42,7	49,5	80,5	5,4	7,7	2,9
	N	365,5	81,2	65,1	41,6	44,5	48,1	67,8	6,8	7,7	2,7
	D	356,3	94,4	58,9	41,9	40,6	54,8	50,3	4,4	8,0	3,0
1981	J	267,4	72,0	58,9	29,1	25,5	35,1	37,2	4,2	5,5	0,0
	F	308,9	81,4	59,9	29,7	37,3	34,9	55,2	4,2	6,2	0,2
	M		104,5	70,4	24,4	33,1	36,7		4,8	7,9	1,5
	A		85,3	57,4	40,3	40,2	42,5		3,5	7,2	1,4
	M		63,8	64,0	30,7	31,6	37,4		4,8	6,9	3,1
	J		65,1	73,5	52,3	46,7	48,8		5,8	8,0	1,1
	J		79,3	75,8	34,5	38,3	33,5		5,1	8,0	4,8
	A		54,3	59,0	29,4	28,4	31,2		5,4	6,0	2,8
	S	356,5	72,3	65,2	31,3	43,0	40,6	81,5	6,8	7,1	8,6
	O	404,3	80,2	70,3	67,6	36,8	43,5	87,2	5,9	8,5	4,5
	N	415,8	94,8	61,6	48,7	57,0	51,7	81,9	6,4	10,4	3,4
extra-EC (EUR 10)											
1979	III	421,8	83,7	39,5	19,0	41,1	20,5	197,4	7,0	13,2	0,3
	IV	446,1	82,4	49,6	35,7	72,4	23,6	157,9	9,1	15,1	0,2
1980	I	420,0	92,8	38,6	34,2	66,1	25,9	143,2	7,0	11,7	0,3
	II	443,0	111,8	40,9	29,1	98,8	33,0	114,8	4,3	10,2	0,3
	III	470,2	141,2	33,1	22,7	58,4	17,4	174,6	14,0	8,6	0,2
	IV	512,0	124,6	50,0	24,8	71,6	22,1	198,3	7,6	12,7	0,4
1981	I		127,9	37,5	17,8	59,7	23,8		4,6	9,7	0,0
	II		132,0	36,8	39,5	62,3	24,8		6,4	11,9	0,4
	III		133,9	44,7	27,5	69,2	27,3		6,9	12,3	0,5
1980	J	216,9	82,9	11,0	5,6	16,2	5,1	92,5	1,3	2,3	0,0
	A	103,3	25,1	10,0	6,0	21,1	6,1	31,3	1,0	2,5	0,1
	S	144,8	33,1	12,1	11,3	21,1	6,1	55,5	1,7	3,7	0,0
	O	168,9	40,1	15,2	5,9	19,9	7,2	73,1	2,1	5,2	0,2
	N	157,4	37,5	17,1	4,9	23,6	6,2	61,5	2,5	4,0	0,1
	D	188,8	46,8	17,6	13,9	28,0	8,3	67,5	3,1	3,5	0,1
1981	J	128,1	29,8	16,6	9,4	19,4	6,9	41,1	2,4	2,5	0,0
	F	150,2	55,0	9,8	4,7	20,5	8,5	48,2	1,1	2,5	0,0
	M		43,0	11,2	3,7	19,8	8,4		1,1	4,5	0,0
	A		43,9	10,2	7,9	21,5	7,5		1,7	4,7	0,0
	M		37,3	11,7	13,6	19,1	8,4		1,4	2,9	0,3
	J		50,9	14,9	17,7	21,7	8,9		3,3	4,1	0,1
	J		46,9	12,5	9,1	25,4	8,5		2,5	4,6	0,1
	A		44,5	14,4	3,6	22,7	6,9		1,7	3,4	0,1
	S	174,9	42,4	17,7	14,9	21,1	11,7	59,7	2,7	4,2	0,4
	O	191,6	49,5	17,0	12,1	25,0	9,1	68,7	2,8	7,1	0,4
	N	201,4	56,5	16,7	2,8	28,0	9,5	81,0	3,1	3,6	0,1

ÉVOLUTION DU COMMERCE DE LA CE
par sections de la CTCI

export

Valeurs en Mio ECU

Period Période	EUR 10	Deutsch- land	France	Italia	Nederland	Belg.Lux	United Kingdom	Ireland	Danmark	Ελλάδα	
1 : BOISSONS ET TABACS											
intra-CE (EUR 10)											
1979	III	864,7	112,2	264,8	128,1	109,8	59,1	150,1	16,7	15,5	8,4
	IV	1 007,5	109,4	352,0	162,1	131,7	66,1	139,4	19,8	13,9	13,0
1980	I	900,0	103,1	278,1	101,1	129,0	69,2	122,9	16,4	13,1	33,5
	II	883,3	117,7	275,0	98,3	146,9	67,9	132,7	17,2	14,9	12,6
	III	901,2	121,9	273,9	110,5	144,1	69,8	133,6	18,6	16,6	12,3
	IV	1 080,8	120,1	366,3	159,0	139,8	72,1	175,8	22,8	15,2	9,6
1981	I		117,0	295,6	148,8	130,8	72,5		18,1	14,8	26,7
	II		147,0	287,7	110,3	156,3	81,8		19,4	17,2	10,4
	III		164,3	278,8	144,5	163,9	77,1		25,1	17,4	13,1
1980	J	311,2	41,2	94,6	34,6	47,1	28,0	51,3	6,0	6,0	2,5
	A	247,9	39,6	63,3	34,6	43,4	16,0	34,5	5,0	5,1	6,3
	S	341,1	41,1	116,0	41,5	53,5	24,7	47,8	7,8	5,2	3,5
	O	368,8	44,1	129,9	44,4	55,2	20,5	58,4	7,4	5,7	3,2
	N	368,6	39,3	129,0	57,5	45,0	27,3	54,2	8,4	4,7	3,2
	D	343,5	36,5	106,7	55,9	39,6	24,0	66,6	7,0	3,9	3,3
1981	J	293,1	30,2	86,4	53,6	40,1	27,0	45,9	4,5	4,7	0,6
	F	338,2	44,5	105,8	48,1	38,5	22,3	63,2	6,9	4,6	4,3
	M		42,2	103,3	47,1	52,2	23,1		6,7	5,5	21,6
	A		46,3	94,7	40,0	49,8	28,5		5,7	5,6	5,0
	M		49,3	87,5	38,4	50,5	27,9		6,7	5,6	3,4
	J		51,6	105,5	32,1	56,1	25,4		7,1	5,9	2,1
	J		58,0	95,7	35,4	60,9	29,9		6,9	7,1	1,3
	A		53,3	65,3	42,9	43,1	15,6		7,4	4,9	3,4
	S	416,0	53,3	118,0	66,3	60,0	31,4	62,5	10,8	5,3	8,5
	O	423,9	57,2	130,4	40,7	66,1	35,2	71,8	11,6	6,2	4,6
	N	437,2	51,9	146,5	56,7	57,9	34,8	72,7	8,3	5,2	3,1
extra-CE (EUR 10)											
1979	III	843,0	67,3	241,1	84,7	69,5	2,4	343,4	7,9	16,0	10,7
	IV	853,4	57,0	242,8	108,1	59,5	3,9	348,6	9,3	14,6	9,4
1980	I	848,9	50,9	205,0	58,6	66,3	3,3	342,2	12,4	11,6	49,2
	II	824,0	63,1	253,6	76,5	61,3	2,7	300,9	9,9	15,7	40,3
	III	901,0	71,8	258,0	89,4	76,3	2,2	360,6	13,3	18,4	11,0
	IV	978,3	62,7	289,9	104,1	66,2	3,1	403,2	13,6	16,7	18,7
1981	I		58,3	270,6	69,1	67,9	3,3		16,2	15,4	35,8
	II		80,2	312,4	82,3	84,2	3,7		21,5	20,1	37,8
	III		92,3	342,9	114,4	89,8	3,5		26,6	22,2	24,3
1980	J	293,6	23,4	88,0	24,5	23,0	0,5	121,8	4,1	6,3	1,9
	A	273,5	22,3	74,3	32,5	29,0	0,5	102,2	4,1	5,5	3,0
	S	334,4	26,1	95,6	32,4	24,3	1,0	137,7	5,1	6,2	6,1
	O	352,1	25,3	108,3	22,9	24,7	0,9	152,1	5,3	6,5	6,0
	N	299,7	17,8	86,1	35,4	25,7	1,3	120,9	4,4	5,2	3,0
	D	329,7	19,7	95,1	45,1	15,8	0,9	134,9	4,0	4,6	9,7
1981	J	275,0	13,4	77,9	28,4	23,7	1,1	119,9	4,9	4,6	1,0
	F	288,2	21,0	84,5	21,3	18,1	0,7	120,0	5,4	4,4	12,9
	M		23,9	108,1	19,5	26,1	1,5		5,8	6,3	21,7
	A		26,0	102,7	30,9	22,6	1,0		7,5	6,0	24,3
	M		24,9	93,7	26,0	28,1	1,1		5,9	6,3	9,9
	J		29,5	115,8	25,1	33,5	1,5		7,9	7,3	3,6
	J		33,7	118,9	24,5	33,8	1,4		8,2	7,5	2,2
	A		27,5	91,2	34,3	29,7	0,7		8,6	6,6	8,9
	S	399,2	31,4	133,1	55,6	26,5	1,4	120,0	10,1	7,9	13,2
	O	434,1	31,4	131,9	36,7	29,7	1,7	181,3	8,6	7,1	5,7
	N	426,4	27,6	118,9	61,2	23,8	1,9	171,8	8,9	5,4	6,9

TRENDS IN EC TRADE
by SITC sections

import

Value in Mio ECU

Period Période	EUR 10	Deutsch- land	France	Italia	Nederland	Belg.Lux	United Kingdom	Ireland	Danmark	Ἑλλάδα	
2 : CRUDE MATERIALS											
intra-EC (EUR 10)											
1979	III	1 973,5	564,8	246,5	409,7	185,8	311,5	174,9	28,7	30,2	21,5
	IV	2 503,1	674,8	337,2	609,0	220,1	378,2	190,0	26,2	44,5	23,1
1980	I	2 760,3	781,9	400,0	587,3	221,9	447,3	201,5	33,8	47,0	19,8
	II	2 424,8	679,5	325,1	562,9	209,4	389,1	170,3	25,0	39,8	23,8
	III	2 017,8	594,5	269,7	437,0	191,9	311,4	137,5	22,1	34,3	19,5
	IV	2 461,1	721,7	331,6	550,6	225,1	358,1	179,1	24,7	44,2	26,0
1981	I		720,4	359,5	495,9	220,8	378,2		32,0	38,7	14,1
	II		704,6	336,8	526,4	210,3	384,9		30,2	39,2	33,4
	III		680,8	306,8	487,9	232,2	383,2		29,5	35,7	32,1
1980	J	674,2	192,2	92,2	173,1	53,8	93,0	47,4	8,1	8,4	5,9
	A	573,5	173,4	62,4	118,5	66,5	90,0	39,2	5,4	11,6	6,6
	S	779,2	229,7	115,2	149,8	72,5	123,7	58,3	8,6	14,5	7,0
	O	848,6	265,7	121,4	167,6	85,8	120,0	56,9	7,7	14,2	9,2
	N	768,0	217,4	97,3	180,8	69,5	113,4	58,9	9,5	12,5	8,7
	D	838,7	238,2	112,9	200,5	68,7	121,0	64,4	7,7	17,3	8,1
1981	J	719,8	209,8	102,2	148,5	57,8	105,9	69,8	10,3	13,1	2,4
	F	827,4	226,4	127,6	159,9	79,5	128,6	77,8	10,7	13,2	3,7
	M		284,8	129,6	187,1	83,4	142,2		11,1	12,4	8,1
	A		280,6	114,5	208,6	75,2	133,2		9,0	14,0	12,4
	M		228,7	106,8	172,8	65,9	120,1		11,5	12,4	10,7
	J		195,3	115,5	143,6	69,6	128,4		10,0	12,6	10,2
	J		226,3	104,1	180,8	74,7	105,9		10,7	9,1	9,9
	A		190,2	66,7	119,5	72,9	112,7		8,8	12,6	8,8
	S	946,1	263,7	136,2	189,1	85,2	163,0	68,4	10,0	17,1	13,4
	O	951,7	280,8	133,8	194,8	84,2	137,8	80,1	10,7	17,3	12,2
	N	943,1	273,3	127,7	212,0	85,5	120,7	85,1	10,9	15,8	11,9
extra-EC (EUR 10)											
1979	III	6 200,6	1 701,8	982,3	1 075,8	563,0	431,4	1 189,0	37,3	133,9	86,1
	IV	7 076,9	1 870,3	1 025,7	1 566,5	642,6	535,2	1 112,6	34,4	188,8	100,9
1980	I	7 378,8	1 957,3	1 193,0	1 307,6	656,4	655,4	1 150,7	40,6	251,5	83,1
	II	7 349,2	2 026,5	1 159,9	1 489,9	658,5	572,5	1 120,0	36,8	158,3	126,7
	III	6 618,6	1 865,3	1 006,0	1 296,5	639,4	462,6	1 096,7	35,0	110,3	106,8
	IV	6 477,4	1 807,9	971,5	1 176,6	641,2	519,5	1 069,2	29,3	156,1	106,1
1981	I		1 792,2	1 079,3	1 064,9	693,3	589,8		35,0	249,0	23,0
	II		1 947,6	1 176,4	1 461,9	674,6	626,7		46,5	165,1	93,1
	III		1 886,1	1 051,2	1 290,2	664,6	610,2		51,7	114,2	123,1
1980	J	2 423,1	677,9	384,0	455,1	221,6	146,1	458,5	14,7	32,6	32,5
	A	1 960,2	575,0	262,0	348,1	190,1	150,8	362,9	9,4	34,4	27,6
	S	2 289,7	613,5	360,4	499,8	227,6	152,1	338,2	11,6	39,7	46,7
	O	2 146,2	614,9	330,4	377,7	201,2	182,4	343,5	10,5	44,1	41,5
	N	2 020,7	577,7	322,7	370,2	179,1	147,9	352,3	10,8	35,1	24,9
	D	2 263,9	617,2	319,4	430,1	225,0	175,4	373,3	8,0	75,8	39,7
1981	J	2 116,1	589,5	355,6	340,8	224,8	159,1	326,0	11,1	108,0	1,3
	F	2 098,9	556,4	361,4	355,8	239,0	207,7	309,9	12,8	50,6	5,3
	M		647,0	362,4	368,0	229,4	207,3		11,1	92,2	16,4
	A		644,4	370,0	506,8	192,2	191,6		12,3	55,7	33,1
	M		655,4	387,3	520,8	238,3	208,9		17,7	65,1	32,9
	J		649,4	418,2	428,6	244,0	224,3		16,4	40,6	26,9
	J		695,2	379,4	440,0	236,1	208,8		23,6	33,0	33,5
	A		577,9	283,6	401,0	186,4	198,3		12,4	32,2	17,9
	S	2 433,0	611,4	388,3	450,8	241,5	194,3	410,7	15,8	48,1	72,0
	O	2 323,1	622,7	373,0	401,2	234,8	175,5	430,1	14,0	32,8	39,1
	N	2 326,1	631,4	403,8	311,6	217,1	231,8	443,7	12,4	43,1	31,4

ÉVOLUTION DU COMMERCE DE LA CE
par sections de la CTCl

export

Valeurs en Mio ECU

Period Période		EUR 10	Deutsch- land	France	Italia	Nederland	Belg.Lux	United Kingdom	Ireland	Danmark	Ελλάδα
2 : MATIÈRES PREMIÈRES											
intra-CE (EUR 10)											
1979	III	1 926,9	369,4	422,6	99,9	463,9	188,3	222,3	52,2	67,9	40,3
	IV	2 377,3	437,2	537,1	136,0	522,7	233,4	310,4	57,3	106,6	36,6
1980	I	2 755,4	479,5	584,4	124,1	600,5	242,1	417,4	59,2	180,1	34,0
	II	2 355,6	445,8	554,2	123,6	515,7	221,0	284,5	57,9	113,1	39,9
	III	1 922,2	350,4	434,8	87,3	471,0	171,0	236,6	49,0	84,0	38,0
	IV	2 332,6	396,2	551,5	125,3	524,0	228,7	292,1	55,0	122,3	37,7
1981	I		434,7	602,6	104,3	563,9	219,4		48,4	162,7	16,0
	II		430,4	511,4	131,9	514,8	229,5		55,4	129,9	29,6
	III		441,2	516,4	115,6	510,9	219,2		51,2	99,9	41,2
1980	J	635,1	120,9	152,6	25,5	132,5	59,1	93,6	13,9	21,9	15,1
	A	523,0	95,2	99,6	29,8	142,3	39,8	69,7	15,8	21,0	9,9
	S	771,0	135,0	182,7	33,1	196,1	72,4	82,3	19,0	37,4	13,0
	O	830,5	144,6	199,8	34,7	192,6	82,8	101,0	18,2	47,1	9,7
	N	720,8	128,6	175,8	37,1	158,4	72,8	85,8	18,2	35,0	9,1
	D	770,7	123,2	175,7	53,4	166,2	72,5	105,7	18,6	36,5	18,9
1981	J	717,2	134,2	164,8	27,9	177,9	60,4	84,1	13,7	49,5	4,7
	F	821,5	145,0	213,5	39,4	186,4	73,7	82,1	17,5	60,7	3,3
	M		155,5	224,2	36,9	199,5	85,2		17,2	51,9	8,0
	A		147,5	189,0	53,5	179,3	73,9		20,1	49,6	6,8
	M		136,9	156,3	37,6	174,4	77,3		19,4	35,5	12,0
	J		146,1	166,5	40,2	162,9	78,0		16,0	38,8	10,7
	J		147,8	179,6	38,7	137,8	75,0		19,9	21,3	14,1
	A		124,5	132,8	32,0	162,0	55,5		14,3	25,7	7,8
	S	903,4	168,9	204,2	45,4	212,4	88,3	96,9	16,5	51,4	19,4
	O	984,1	185,1	225,9	62,8	213,8	89,5	106,9	20,1	64,8	15,2
	N	896,2	172,4	213,2	47,8	202,5	94,1	89,7	20,8	46,3	9,6
extra-CE (EUR 10)											
1979	III	888,5	236,8	138,2	87,3	149,4	52,5	136,6	12,0	48,4	27,3
	IV	985,6	263,7	166,4	108,4	136,1	56,4	142,4	8,9	69,0	34,4
1980	I	1 205,5	290,4	183,5	105,6	152,3	60,3	215,3	15,9	103,4	39,4
	II	1 054,1	277,7	187,4	114,4	114,2	57,3	185,3	11,5	71,2	35,1
	III	1 021,2	279,9	162,3	109,2	181,4	48,3	143,7	11,9	48,4	36,0
	IV	1 139,2	303,0	206,2	120,3	142,6	63,2	192,8	8,4	62,8	39,8
1981	I		317,4	197,6	127,7	152,8	59,8		13,2	130,9	15,1
	II		328,5	244,0	137,8	152,4	65,1		15,8	115,4	34,8
	III		329,3	183,6	142,5	184,0	64,7		14,1	58,6	54,8
1980	J	326,0	99,5	62,5	31,8	33,2	18,0	53,9	2,5	11,6	13,1
	A	312,1	84,5	37,4	44,2	59,7	11,6	44,7	3,8	15,7	10,5
	S	372,7	96,4	62,5	33,7	70,0	18,6	55,4	5,6	18,1	12,4
	O	366,4	105,2	62,5	29,7	55,2	24,6	59,8	1,5	17,5	10,4
	N	346,2	93,6	57,8	32,2	44,3	18,5	66,4	4,5	18,2	10,5
	D	429,2	103,8	85,5	58,3	46,2	19,2	69,0	2,3	25,7	19,0
1981	J	351,6	84,2	54,6	53,3	42,3	17,9	59,8	4,0	34,7	0,8
	F	409,9	104,0	62,8	41,3	51,2	19,8	67,7	4,4	52,3	6,4
	M		129,5	80,1	33,3	59,3	21,9		4,6	41,3	7,9
	A		112,2	80,1	48,2	52,3	24,3		5,2	42,9	10,8
	M		111,2	80,4	35,8	59,5	21,0		6,0	30,0	12,7
	J		105,3	83,3	53,6	41,0	19,8		4,7	38,5	11,2
	J		112,8	73,8	40,4	47,5	23,3		6,5	11,7	14,2
	A		102,0	44,0	34,7	67,9	15,1		4,9	20,7	17,7
	S	463,3	114,4	65,8	67,5	70,7	26,2	68,9	2,7	24,2	22,9
	O	442,8	118,3	64,8	49,4	56,4	25,2	80,2	4,4	26,5	17,6
	N	407,5	111,8	63,5	47,8	50,9	23,2	74,7	2,2	24,3	9,1

TRENDS IN EC TRADE
by SITC sections

import

Value in Mio ECU

Period Période	EUR 10	Deutsch- land	France	Italia	Nederland	Belg.Lux	United Kingdom	Ireland	Danmark	Ελλάδα	
3 : FUEL PRODUCTS											
intra-EC (EUR 10)											
1979	III	4 819,8	1 893,8	619,7	170,1	678,6	485,6	429,6	127,8	387,9	26,6
	IV	5 176,1	1 801,7	822,7	221,4	594,4	727,8	485,2	194,6	303,8	24,6
1980	I	5 986,8	2 051,2	953,7	395,5	603,3	740,0	583,2	192,6	444,1	11,6
	II	5 966,3	2 107,1	956,4	447,3	710,0	732,2	477,3	186,8	335,5	13,7
	III	5 520,5	2 097,1	863,4	380,4	734,0	584,1	418,2	177,9	253,5	12,1
	IV	6 191,3	1 998,5	1 260,3	375,3	511,7	978,9	487,0	176,7	387,2	15,9
1981	I		2 505,9	1 285,4	426,6	757,9	1 147,8		218,3	485,8	6,4
	II		2 121,4	1 237,9	623,4	932,8	927,2		235,1	359,4	28,6
	III		2 869,7	1 352,4	540,6	1 077,5	839,7		366,7	355,1	19,7
1980	J	2 057,4	776,7	317,2	133,3	275,4	229,8	149,6	61,0	111,1	3,4
	A	1 794,6	671,8	297,3	141,2	275,8	160,8	131,1	60,6	52,7	3,4
	S	1 704,5	649,5	249,3	108,3	230,9	187,6	134,9	55,0	83,9	5,3
	O	1 933,6	594,2	369,5	141,8	238,5	286,9	145,7	39,9	112,7	4,5
	N	2 186,6	733,9	433,3	126,4	211,4	356,0	169,7	62,4	90,2	3,3
	D	2 227,3	671,1	454,1	106,0	226,3	326,4	181,6	73,8	180,0	8,1
1981	J	2 360,7	881,9	409,9	104,5	229,8	335,4	136,8	96,2	165,2	1,1
	F	2 387,4	714,5	440,0	203,3	249,6	447,2	153,5	56,5	120,9	2,1
	M		910,2	435,5	119,0	294,6	364,3		66,6	182,1	3,3
	A		687,1	372,8	199,2	324,9	364,8		84,2	97,5	6,9
	M		673,6	425,0	217,6	328,8	257,4		64,4	171,6	9,2
	J		758,9	439,6	203,5	327,3	288,4		86,5	99,6	12,5
	J		800,8	448,7	163,5	375,2	276,1		130,8	107,8	7,0
	A		1 071,7	428,9	185,8	470,9	282,5		103,8	102,1	5,7
	S	2 830,5	1 002,3	474,9	205,3	335,3	316,7	203,9	132,4	152,8	7,0
	O	2 633,4	984,5	409,4	119,0	332,0	369,8	190,6	97,3	122,5	8,3
	N	2 765,8	988,1	494,0	130,6	312,5	388,1	204,4	125,6	117,8	4,8
extra-EC (EUR 10)											
1979	III	16 219,5	3 657,7	3 738,2	2 918,6	2 033,4	1 064,2	1 779,5	105,7	339,4	582,7
	IV	19 280,6	3 928,4	4 263,7	4 482,2	2 399,9	1 237,6	2 085,0	69,0	376,4	438,5
1980	I	21 254,0	4 428,1	5 338,7	3 746,1	2 731,5	1 520,2	2 470,0	124,8	350,0	272,4
	II	21 238,9	4 444,4	5 246,6	4 384,9	2 644,3	1 469,8	2 318,7	97,8	332,3	300,1
	III	20 798,3	4 046,7	5 381,7	4 590,2	2 346,3	1 401,8	2 100,2	119,6	342,0	469,9
	IV	23 859,8	4 534,1	5 801,6	5 503,0	3 041,2	1 493,4	2 400,9	85,7	327,1	672,9
1981	I		4 631,4	6 129,4	4 799,2	2 756,2	1 584,5		108,0	390,3	45,7
	II		4 795,9	6 191,2	6 983,8	3 294,4	1 525,7		88,1	396,4	542,8
	III		5 146,6	6 622,5	7 197,4	2 773,9	2 251,2		25,4	402,2	330,9
1980	J	6 668,9	1 394,0	1 875,4	1 155,8	875,8	421,8	692,6	36,0	126,6	91,0
	A	6 912,3	1 309,7	1 794,1	1 622,8	767,1	407,7	729,6	31,3	96,4	153,7
	S	7 375,2	1 346,2	1 712,8	1 818,2	864,0	562,8	672,9	49,6	123,4	225,3
	O	7 399,4	1 459,2	1 956,4	1 672,0	840,6	452,6	733,0	10,7	99,6	175,4
	N	7 137,9	1 376,4	1 651,2	1 493,7	1 086,9	461,7	763,3	43,9	131,5	129,2
	D	9 487,4	1 688,8	2 188,6	2 283,9	1 344,3	578,0	904,2	31,1	100,3	368,3
1981	J	7 448,0	1 304,6	1 957,8	1 433,6	967,0	619,2	977,3	40,8	147,5	0,1
	F	7 972,5	1 616,1	1 963,5	1 971,2	959,1	432,9	870,2	41,0	115,8	2,7
	M		1 711,9	2 207,6	1 401,7	962,6	531,8		25,1	130,6	42,6
	A		1 627,3	2 211,6	2 539,6	1 066,6	561,1		30,4	141,0	319,0
	M		1 562,5	1 906,7	2 139,2	1 036,5	440,0		35,7	91,2	164,6
	J		1 608,5	2 072,7	2 270,2	1 449,6	476,4		22,2	122,5	57,5
	J		1 698,8	2 358,6	1 998,1	969,5	772,7		4,5	191,5	172,0
	A		1 841,0	1 969,5	2 262,7	1 084,2	799,5		4,2	126,6	100,8
	S	9 406,3	1 606,7	2 295,5	2 941,7	939,4	618,5	822,5	16,1	108,0	57,8
	O	8 463,4	1 536,9	2 185,7	1 823,0	1 140,0	614,5	890,1	7,4	112,0	153,8
	N	8 841,8	1 600,9	2 178,9	2 042,7	1 098,9	612,0	1 047,9	7,4	107,3	145,7

ÉVOLUTION DU COMMERCE DE LA CE
par sections de la CTCl

export

Valeurs en Mio ECU

Period Période	EUR 10	Deutsch- land	France	Italia	Nederland	Belg.Lux	United Kingdom	Ireland	Danmark	Ελλάδα	
3 : PRODUITS ÉNERGÉTIQUES											
intra-CE (EUR 10)											
1979	III	4 687,7	584,7	430,4	370,8	1 589,9	492,7	1 171,7	5,2	21,1	21,1
	IV	5 660,2	626,8	415,4	397,8	2 135,4	552,6	1 408,0	8,3	42,1	73,9
1980	I	6 014,6	645,9	375,0	268,9	2 573,6	562,1	1 513,2	6,4	38,3	15,6
	II	6 254,2	695,5	464,0	285,0	2 259,2	723,6	1 704,0	5,9	22,9	94,1
	III	5 847,1	583,1	499,8	224,3	1 948,8	691,5	1 847,3	11,1	27,3	13,7
	IV	6 976,9	589,4	443,9	308,4	2 700,2	679,6	2 035,8	13,3	35,3	171,1
1981	I		694,8	498,3	204,4	3 113,9	635,2		15,9	34,8	1,0
	II		770,3	610,7	287,7	2 658,0	623,0		13,7	35,8	32,3
	III		804,4	711,6	465,9	2 672,4	912,8		5,5	22,3	16,6
1980	J	1 962,2	211,3	151,1	41,6	661,1	222,6	654,4	4,0	9,5	6,6
	A	1 951,4	183,0	119,8	84,6	627,1	262,7	663,2	1,3	9,6	0,1
	S	1 928,0	189,4	228,5	99,9	656,7	176,8	555,4	5,9	8,3	7,1
	O	2 196,9	199,1	163,5	55,8	788,9	180,6	693,3	6,1	10,4	99,1
	N	2 175,4	205,7	137,8	133,5	847,3	186,4	610,9	3,8	8,3	41,8
	D	2 491,8	185,2	142,6	117,4	1 007,5	272,2	716,8	3,5	16,4	30,2
1981	J	2 456,2	231,8	103,3	68,8	1 085,9	198,5	751,6	4,7	11,7	
	F	2 574,7	226,7	207,8	74,5	1 002,8	220,0	821,4	9,5	11,9	0,0
	M		236,1	187,0	61,2	993,1	210,9		1,7	11,2	0,9
	A		230,8	243,8	96,3	982,4	231,4		4,4	17,9	4,5
	M		258,0	200,6	19,7	840,3	160,0		4,3	9,5	12,1
	J		282,2	165,9	170,5	856,4	224,7		5,2	7,1	15,6
	J		296,9	194,2	81,6	853,7	259,8		1,1	5,8	10,8
	A		226,4	230,2	131,0	864,8	220,7		2,9	9,6	4,1
	S	3 156,8	281,3	287,6	253,0	972,8	439,4	914,6	1,4	5,1	1,6
	O	2 811,0	255,1	166,4	163,9	1 113,0	382,0	719,2	2,0	5,4	4,0
	N	3 083,3	228,3	239,8	79,5	1 278,6	263,0	980,8	1,9	3,9	7,5
extra-CE (EUR 10)											
1979	III	2 902,0	390,0	369,8	461,1	528,6	283,9	757,3	0,9	94,2	16,3
	IV	2 843,6	371,5	322,1	536,7	472,7	269,0	657,9	0,3	87,4	126,0
1980	I	2 459,2	285,8	304,0	338,2	330,0	256,2	792,3	0,4	78,1	37,1
	II	2 503,6	265,8	349,4	378,5	339,8	254,6	759,8	2,1	95,7	57,7
	III	2 305,5	249,7	329,7	303,3	271,7	185,5	869,7	0,1	63,2	32,6
	IV	2 722,0	295,0	323,6	382,9	268,9	194,9	1 063,0	0,2	50,6	142,9
1981	I		318,6	395,6	355,8	281,2	180,0		0,5	87,6	4,1
	II		321,5	473,0	619,8	266,1	161,8		3,3	95,7	134,7
	III		319,3	521,8	602,9	385,0	227,8		0,5	89,8	38,6
1980	J	871,5	90,7	125,7	94,2	100,0	61,5	358,3	0,0	21,9	19,1
	A	643,1	83,6	83,9	95,0	73,2	61,0	223,5	0,0	21,2	1,7
	S	811,0	75,6	120,1	116,3	97,3	62,4	308,3	0,1	19,3	11,8
	O	909,9	100,8	114,1	57,1	91,3	64,0	394,2	0,2	9,6	78,7
	N	910,7	88,0	87,6	138,7	82,3	62,2	409,5	0,0	19,5	22,9
	D	889,0	105,8	121,9	185,3	95,7	65,2	254,2	0,0	19,6	41,3
1981	J	958,4	88,2	91,9	116,4	92,2	73,3	463,8	0,4	29,5	2,7
	F	1 038,5	114,8	160,6	129,5	113,0	46,1	449,6	0,1	24,5	0,2
	M		115,7	142,9	110,0	87,0	59,9		0,0	33,1	1,2
	A		104,3	175,7	163,1	61,1	58,1		0,1	31,5	29,7
	M		90,6	131,7	55,8	77,6	43,4		3,1	30,7	42,0
	J		126,8	165,5	397,4	128,0	62,6		0,0	33,1	62,7
	J		114,1	156,4	129,9	129,6	67,0		0,4	33,2	23,8
	A		104,9	135,1	177,4	116,7	67,3		0,0	28,4	11,7
	S	1 582,6	100,0	230,8	296,0	139,6	88,1	700,3	0,0	24,8	3,0
	O	1 350,4	97,3	152,1	284,6	101,6	130,0	537,2	0,2	23,7	23,8
	N	1 271,5	86,7	212,9	189,7	136,2	62,8	524,2	0,2	36,0	22,9

TRENDS IN EC TRADE
by SITC sections

import

Value in Mio ECU

Period Période	EUR 10	Deutsch- land	France	Italia	Nederland	Belg.Lux	United Kingdom	Ireland	Danmark	Ελλάδα	
4 : OILS, FATS AND WAXES											
intra-EC (EUR 10)											
1979	III	328,5	61,8	79,5	50,6	36,1	37,7	43,4	7,8	9,4	2,3
	IV	334,5	63,3	79,1	58,6	37,8	42,1	31,7	6,4	12,2	3,4
1980	I	329,4	57,5	84,6	49,2	36,8	39,0	36,0	7,9	11,1	3,7
	II	319,6	64,1	73,6	47,4	38,9	39,4	34,3	6,7	9,6	5,7
	III	309,4	59,3	75,3	40,8	41,2	35,9	33,2	8,1	11,9	3,6
	IV	316,2	58,6	74,4	43,6	43,6	35,4	36,2	7,4	11,1	5,9
1981	I		58,8	79,1	23,2	40,0	37,1		9,9	13,4	1,0
	II		65,7	89,0	38,2	39,3	39,9		9,0	17,1	4,1
	III		67,9	101,9	22,3	54,6	38,9		9,9	16,6	4,2
1980	J	103,2	22,2	26,8	10,1	14,0	11,4	10,4	3,1	3,9	1,3
	A	95,7	20,0	17,9	14,2	13,1	12,2	10,5	2,7	3,6	1,6
	S	109,6	17,2	30,5	16,8	14,1	12,1	11,3	2,3	4,5	0,8
	O	107,3	22,4	28,5	9,3	15,2	12,9	12,3	2,7	3,4	0,7
	N	97,0	19,7	20,3	15,7	12,8	10,1	11,4	2,3	3,8	0,9
	D	108,8	16,6	25,6	18,5	15,1	12,0	10,2	2,4	4,0	4,3
1981	J	95,0	18,0	24,4	9,9	13,0	11,5	11,5	2,4	4,1	0,2
	F	98,9	20,3	27,4	6,1	13,5	12,3	10,8	3,0	5,3	0,2
	M		20,6	27,2	7,2	13,6	13,3		4,5	4,8	0,6
	A		22,3	28,5	11,3	13,3	12,0		4,0	5,3	0,7
	M		20,7	25,1	9,0	12,5	12,8		3,0	5,8	0,8
	J		22,8	35,4	17,7	13,4	15,2		2,0	5,3	2,7
	J		24,0	36,7	7,3	17,2	11,1		2,9	4,7	1,3
	A		20,9	34,1	8,8	15,4	12,3		4,1	5,1	1,4
	S	124,4	22,9	31,2	6,3	22,1	15,5	15,7	2,5	6,8	1,5
	O	150,1	28,4	40,7	20,4	17,9	16,5	14,7	2,9	6,3	2,3
	N	126,8	27,5	28,7	11,1	15,1	14,3	18,0	2,8	6,7	2,7
extra-EC (EUR 10)											
1979	III	407,5	90,8	68,5	51,3	68,9	23,4	99,7	2,6	2,1	0,2
	IV	488,3	105,8	65,2	106,7	78,6	26,9	93,2	1,5	10,0	0,5
1980	I	383,2	89,1	60,1	47,1	79,8	22,2	72,3	1,7	9,3	0,8
	II	368,2	76,5	72,5	46,8	71,8	20,2	72,7	1,6	5,1	1,0
	III	386,1	84,2	70,1	52,1	75,0	18,9	76,8	1,8	4,8	2,2
	IV	433,1	82,7	95,1	83,5	74,2	22,0	67,6	1,5	3,7	2,8
1981	I		96,6	74,8	15,3	92,1	21,8		2,0	4,9	0,2
	II		102,6	65,4	40,8	91,4	27,3		2,0	6,7	1,1
	III		112,6	75,5	37,2	69,5	25,6		1,6	4,0	0,9
1980	J	111,7	26,1	25,4	12,5	16,4	4,8	22,4	1,1	1,1	2,0
	A	139,5	32,9	23,3	26,4	28,6	6,7	20,6	0,3	0,5	0,1
	S	136,3	25,2	21,4	13,4	29,9	7,4	35,3	0,4	3,2	0,1
	O	132,6	26,9	25,7	16,1	25,7	7,1	27,1	0,6	2,3	1,1
	N	152,5	29,4	51,5	17,3	25,7	7,4	19,9	0,5	0,7	0,1
	D	145,4	26,9	17,6	49,2	22,9	6,3	19,7	0,5	0,7	1,6
1981	J	117,5	29,4	24,5	6,4	33,8	7,3	14,5	0,9	0,5	0,0
	F	112,1	27,5	22,0	3,9	27,9	6,6	19,9	0,5	3,7	0,0
	M		39,7	28,3	4,9	30,3	7,6		0,6	0,8	0,2
	A		32,0	17,9	10,3	28,9	8,9		0,8	1,6	0,3
	M		29,2	19,4	10,1	29,9	8,1		0,6	4,0	0,7
	J		41,5	28,1	20,1	32,6	9,5		0,5	1,0	0,0
	J		40,9	23,8	16,8	20,8	7,1		0,8	1,6	0,2
	A		35,7	18,7	7,3	23,3	7,6		0,5	1,2	0,6
	S	142,2	36,0	33,1	13,1	25,2	10,0	22,9	0,6	1,2	0,1
	O	154,1	33,0	28,5	16,7	30,1	8,0	35,6	0,9	1,3	0,1
	N	149,9	45,1	17,8	13,8	28,2	7,6	32,1	0,5	4,7	0,0

ÉVOLUTION DU COMMERCE DE LA CE
par sections de la CTCI

export

Valeurs en Mio ECU

Period Période	EUR 10	Deutsch- land	France	Italia	Nederland	Belg.Lux	United Kingdom	Ireland	Danmark	Ελλάδα	
4 : HUILES, GRAISSES ET CIRES											
intra-CE (EUR 10)											
1979	III	314,7	98,4	31,4	13,6	94,7	40,8	14,5	3,6	15,3	2,2
	IV	340,9	101,5	41,0	22,6	86,4	40,9	19,4	5,3	11,7	12,0
1980	I	335,2	98,9	49,9	18,4	82,6	43,0	18,2	3,9	15,6	2,4
	II	304,5	89,4	45,5	11,9	87,0	37,3	13,4	2,6	14,6	2,7
	III	301,8	90,8	44,2	16,0	80,1	35,8	14,3	3,0	15,3	2,3
	IV	303,1	93,7	38,9	19,8	77,8	40,0	15,4	3,8	13,1	0,7
1981	I		103,8	45,7	13,3	82,5	41,3		2,1	11,9	0,3
	II		100,5	36,5	14,3	85,5	47,4		2,2	10,8	7,6
	III		121,5	28,0	13,1	96,7	57,5		2,8	16,5	4,2
1980	J	102,3	31,0	16,0	7,1	24,5	11,2	5,4	0,9	5,0	1,1
	A	84,7	29,2	8,9	3,1	21,0	11,1	4,7	0,7	5,5	0,4
	S	114,6	30,6	19,2	5,8	34,6	13,5	4,1	1,3	4,7	0,8
	O	109,3	31,9	16,7	5,8	29,7	14,1	4,6	1,4	4,5	0,6
	N	95,6	29,7	14,4	7,7	21,4	12,2	5,0	1,3	3,9	0,0
	D	97,4	32,0	7,9	6,2	26,6	13,3	5,9	1,1	4,3	0,1
1981	J	100,4	34,9	11,1	4,4	27,4	13,0	4,3	0,8	4,4	0,0
	F	109,0	31,9	22,5	5,6	25,7	14,1	5,3	0,5	3,3	0,1
	M		37,0	12,0	3,2	29,4	13,7		0,8	4,1	0,1
	A		38,3	16,1	5,9	26,2	14,1		0,7	3,0	1,7
	M		29,2	8,9	4,4	28,4	15,3		0,8	2,6	4,4
	J		32,9	11,7	4,0	30,9	18,0		0,8	5,2	1,5
	J		39,2	7,9	3,6	33,0	17,6		0,9	4,7	1,6
	A		34,6	9,3	1,8	26,4	19,8		0,9	6,6	1,8
	S	135,5	48,0	10,8	7,6	37,5	20,1	4,7	0,9	5,1	0,9
	O	137,5	35,2	17,1	11,9	38,2	23,3	4,4	1,3	4,4	1,7
	N	128,9	36,5	16,0	6,4	39,7	19,5	4,3	1,1	5,0	0,4
extra-CE (EUR 10)											
1979	III	143,0	57,1	27,2	13,1	22,4	1,0	11,3	0,0	6,7	4,2
	IV	186,2	54,1	45,7	15,3	46,2	2,6	9,6	0,6	9,9	2,2
1980	I	184,8	55,5	37,9	12,4	48,0	4,4	11,6	0,0	6,7	4,2
	II	176,2	59,3	31,3	11,3	43,6	2,9	16,2	0,0	6,4	5,2
	III	152,5	59,5	15,3	10,9	39,2	1,9	14,9	0,0	8,0	2,9
	IV	204,2	63,4	37,3	14,8	61,2	2,7	14,7	0,3	6,0	3,9
1981	I		65,5	40,2	13,7	56,0	4,2		0,0	3,4	3,2
	II		69,7	46,6	22,4	64,0	10,3		0,0	2,9	3,0
	III		69,5	33,9	24,0	34,7	2,5		0,0	3,7	5,2
1980	J	54,2	22,7	6,1	3,9	13,2	0,4	4,4		2,8	0,6
	A	46,9	17,3	4,2	3,1	13,4	0,4	4,8		2,7	1,1
	S	50,8	19,6	5,0	3,9	12,6	1,0	5,7		1,8	1,1
	O	65,4	21,8	10,5	2,7	20,5	0,9	6,0		2,3	0,8
	N	55,0	17,7	9,3	4,7	16,0	0,7	3,8	0,2	2,1	0,5
	D	83,0	23,8	17,4	7,3	24,3	1,1	4,9	0,1	1,4	2,6
1981	J	59,5	20,9	9,3	3,9	20,6	0,5	2,6	0,0	1,6	0,1
	F	59,0	18,1	12,5	5,3	15,2	0,7	5,2		0,9	1,0
	M		26,6	18,4	4,4	20,3	3,1		0,0	0,9	2,1
	A		26,1	21,6	9,3	28,6	3,9			0,6	2,1
	M		19,7	14,0	4,5	21,9	3,6		0,0	1,0	0,5
	J		24,0	11,0	8,5	13,5	2,9			1,3	0,3
	J		23,1	8,5	9,7	11,5	0,7		0,0	0,8	1,4
	A		23,0	11,4	2,3	10,3	0,3			1,2	2,0
	S	70,7	23,4	14,0	12,1	12,7	1,5	4,0		1,2	1,8
	O	70,1	22,3	14,1	12,2	13,7	1,6	3,8	0,0	0,9	1,5
	N	54,4	19,8	6,0	11,2	9,6	1,2	4,2	0,0	1,7	0,7

TRENDS IN EC TRADE
by SITC sections

import

Value in Mio ECU

Period Période	EUR 10	Deutsch- land	France	Italia	Nederland	Belg.Lux	United Kingdom	Ireland	Danmark	Ελλάδα	
5 : CHEMICALS											
intra-EC (EUR 10)											
1979	III	6 322,3	1 533,6	1 112,5	841,7	776,0	718,0	875,5	160,6	189,0	115,5
	IV	7 317,1	1 649,6	1 393,4	1 169,7	925,5	861,2	801,2	161,1	225,5	130,0
1980	I	8 194,2	1 733,9	1 731,1	1 217,9	961,5	1 003,4	894,1	201,6	244,8	103,0
	II	7 354,1	1 662,9	1 545,4	1 061,8	854,9	906,9	766,4	180,5	231,4	143,8
	III	6 310,7	1 447,6	1 311,0	906,2	741,0	712,7	723,2	146,0	198,6	124,4
	IV	6 904,4	1 561,7	1 410,1	1 052,1	853,9	761,8	734,9	185,5	202,6	141,9
1981	I		1 691,3	1 618,0	1 047,6	901,5	933,8		207,0	224,3	112,4
	II		1 808,8	1 535,8	1 101,3	908,1	890,8		225,6	249,3	167,6
	III		1 809,2	1 437,2	1 173,2	879,9	899,6		215,4	237,8	154,6
1980	J	2 302,5	534,8	527,3	345,9	256,1	206,3	279,6	50,5	56,3	45,9
	A	1 740,0	430,4	297,3	242,5	235,4	189,1	204,3	41,3	68,9	30,8
	S	2 273,2	481,6	487,1	325,9	248,8	315,6	240,5	54,4	71,6	47,7
	O	2 357,7	548,3	500,1	324,2	284,8	270,5	240,3	58,2	76,7	54,7
	N	2 209,3	476,5	469,4	362,2	265,1	222,9	246,2	64,6	59,8	42,5
	D	2 324,0	538,1	441,4	361,0	274,5	262,9	273,1	61,3	67,0	44,7
1981	J	2 256,1	513,7	513,1	301,1	267,7	263,0	258,2	57,8	61,2	20,3
	F	2 555,8	537,2	561,2	382,7	288,8	313,4	301,5	64,0	75,3	31,8
	M		642,0	543,6	363,9	344,7	354,3		85,0	89,7	60,1
	A		610,1	504,3	371,8	309,4	283,4		74,1	87,7	56,2
	M		572,2	474,9	388,8	290,5	298,7		74,3	78,6	57,4
	J		627,9	556,6	338,0	312,7	296,5		76,9	82,0	53,8
	J		692,2	497,2	406,8	296,4	266,5		76,7	69,1	53,4
	A		524,1	364,3	310,6	268,3	289,3		62,5	78,3	35,5
	S	2 867,7	591,9	576,2	457,2	313,6	338,1	358,9	76,0	90,0	65,8
	O	2 935,4	668,1	602,3	400,1	370,8	327,0	346,5	69,6	86,8	64,2
	N	2 868,4	628,0	596,7	418,7	331,1	306,2	381,7	73,6	77,6	54,7
extra-EC (EUR 10)											
1979	III	2 458,8	650,4	540,5	286,9	246,2	163,6	411,0	31,0	98,5	30,7
	IV	2 881,4	796,6	632,9	392,7	242,6	211,0	405,9	27,3	139,9	32,5
1980	I	2 926,6	729,4	637,9	363,1	315,8	259,4	394,3	36,2	134,2	28,2
	II	3 018,1	746,2	806,7	393,2	278,3	247,6	370,4	26,6	112,0	37,0
	III	2 672,7	697,9	616,2	361,3	252,8	192,8	394,9	20,5	100,2	35,9
	IV	2 872,9	767,3	689,9	416,0	270,4	208,8	333,5	31,4	118,2	37,3
1981	I		894,7	694,3	356,6	300,4	226,0		36,1	124,1	33,1
	II		843,4	703,2	471,2	335,1	263,2		37,3	141,3	52,5
	III		815,4	771,5	452,9	349,1	251,5		41,0	117,8	46,6
1980	J	880,5	238,7	178,4	123,2	90,7	68,3	133,5	7,5	26,1	14,0
	A	781,9	211,6	160,2	120,8	79,8	55,5	107,5	4,9	33,9	7,6
	S	1 001,5	247,8	277,4	119,8	82,3	65,8	146,1	7,9	40,0	14,3
	O	950,2	282,8	189,0	141,0	87,2	75,9	115,3	9,0	35,7	14,3
	N	1 023,1	250,8	327,3	128,2	81,4	57,9	114,8	12,2	39,4	11,1
	D	893,1	234,1	173,2	147,8	85,0	71,9	116,2	10,1	42,9	11,9
1981	J	962,5	319,0	217,8	108,6	91,9	68,8	107,2	7,3	38,3	3,7
	F	951,1	286,8	177,3	128,5	96,2	77,3	113,8	15,1	40,5	15,7
	M		288,6	299,2	120,0	112,3	79,0		13,6	45,0	13,7
	A		284,2	188,2	166,6	108,6	86,4		9,3	50,2	21,2
	M		269,1	285,7	144,4	102,7	79,2		15,2	48,4	15,9
	J		290,2	228,4	158,5	123,8	96,2		12,7	42,9	15,3
	J		299,9	311,2	126,3	113,9	77,7		17,0	34,6	15,2
	A		238,7	180,2	153,6	104,3	74,1		10,8	37,3	11,5
	S	1 195,0	276,0	280,5	173,5	131,2	93,0	161,8	13,2	45,9	19,9
	O	1 156,5	343,6	241,9	128,5	123,1	90,5	153,6	11,9	47,8	15,6
	N	1 111,6	313,8	249,8	131,7	103,4	83,7	149,5	15,9	48,6	15,2

ÉVOLUTION DU COMMERCE DE LA CE
par sections de la CTCI

export

Valeurs en Mio ECU

Period Période	EUR 10	Deutsch- land	France	Italia	Nederland	Belg.Lux	United Kingdom	Ireland	Danmark	Ελλάδα	
5 : PRODUITS CHIMIQUES											
intra-CE (EUR 10)											
1979	III	6 043,5	1 768,9	930,0	321,9	1 203,5	844,3	804,5	103,7	62,2	4,5
	IV	6 580,1	1 902,8	1 012,3	414,1	1 293,8	813,5	933,5	139,7	61,8	8,5
1980	I	7 407,7	2 183,0	1 182,6	366,4	1 471,1	970,0	987,8	126,8	71,0	24,5
	II	6 708,4	1 979,0	1 064,0	419,2	1 244,4	912,2	875,0	136,3	69,4	8,8
	III	5 715,3	1 577,2	899,3	383,2	1 201,5	770,4	681,4	132,8	61,9	7,6
	IV	6 355,1	1 736,6	1 022,8	411,0	1 227,3	864,7	866,6	109,5	66,1	50,5
1981	I		2 085,6	1 186,0	364,3	1 381,6	878,8		120,1	78,7	9,1
	II		2 056,4	1 119,4	445,0	1 407,6	930,8		180,2	77,8	5,8
	III		1 948,9	1 118,6	384,0	1 375,4	888,6		169,4	80,3	6,1
1980	J	2 080,3	558,3	320,9	103,3	456,0	279,5	277,2	65,2	17,8	2,1
	A	1 613,9	424,3	238,2	161,6	318,8	211,8	203,6	33,1	20,2	2,2
	S	2 057,1	593,2	340,4	120,9	406,0	283,3	254,3	35,1	20,6	3,3
	O	2 160,4	629,4	323,1	127,2	428,1	295,6	296,6	36,2	21,6	2,5
	N	2 095,1	573,0	366,5	127,9	414,5	267,7	280,2	40,8	21,2	3,3
	D	2 092,8	543,6	333,1	156,7	384,8	294,8	282,7	32,5	19,7	44,7
1981	J	2 166,9	640,3	354,9	113,0	440,1	265,8	286,9	40,1	23,8	2,1
	F	2 340,0	661,8	419,3	128,5	462,3	299,0	300,0	41,8	25,7	1,5
	M		785,1	411,7	122,7	490,9	312,7		38,2	28,6	5,5
	A		747,6	367,0	160,2	443,2	312,4		50,9	24,3	1,4
	M		622,8	356,4	120,1	458,4	281,6		67,6	25,0	2,7
	J		686,4	396,1	163,1	507,0	333,6		61,8	28,5	1,8
	J		654,8	432,4	128,6	446,3	304,4		81,4	25,3	2,1
	A		586,4	282,3	117,2	415,9	244,7		43,8	23,3	1,1
	S	2 545,7	736,4	404,2	140,6	515,2	335,0	337,4	45,6	28,5	2,8
	O	2 697,2	787,7	396,4	168,7	536,0	352,0	376,5	43,5	30,0	6,3
	N	2 621,8	737,9	399,8	162,2	549,2	331,2	369,3	42,9	26,6	2,8
extra-CE (EUR 10)											
1979	III	5 225,2	1 998,9	842,8	464,6	473,6	269,7	993,6	56,5	109,6	15,9
	IV	5 460,4	2 000,5	893,6	577,1	506,3	280,0	1 001,1	64,3	120,6	16,8
1980	I	5 916,8	2 183,7	1 012,5	486,1	550,3	325,2	1 078,7	55,0	123,3	51,0
	II	5 768,4	2 096,9	1 047,6	548,1	509,0	315,3	1 034,5	60,2	120,7	36,0
	III	5 451,3	2 047,7	950,0	492,1	463,0	273,0	1 000,1	70,4	128,7	26,4
	IV	5 813,1	2 052,3	968,4	614,4	509,9	360,8	1 045,0	65,2	138,8	58,5
1981	I		2 255,6	972,8	494,9	552,3	339,7		51,7	148,0	24,9
	II		2 370,3	1 191,9	717,6	581,2	392,0		75,5	160,7	41,4
	III		2 398,1	1 294,5	669,4	676,8	396,8		79,2	161,3	34,5
1980	J	1 887,5	703,5	344,7	171,1	136,3	93,6	369,4	21,0	39,9	8,0
	A	1 766,5	680,6	287,2	158,4	154,1	77,8	327,0	30,7	38,7	12,0
	S	1 827,4	669,7	318,3	165,6	164,2	102,8	333,9	19,8	46,6	6,5
	O	1 874,3	691,2	305,8	175,3	160,8	114,7	347,6	24,9	44,7	9,2
	N	1 784,4	644,2	295,9	177,8	160,7	115,9	319,3	16,3	48,8	5,4
	D	2 129,0	724,0	366,5	259,0	176,4	126,8	366,9	24,0	41,5	43,8
1981	J	1 748,2	666,1	271,0	151,4	168,9	106,3	322,2	15,6	43,7	3,2
	F	1 988,5	758,8	327,6	191,8	187,3	108,4	340,9	15,6	47,8	10,3
	M		831,6	374,0	151,8	197,5	124,2		20,6	55,4	11,4
	A		814,8	370,8	240,0	200,6	142,0		19,5	44,9	10,5
	M		770,4	378,6	187,7	180,5	106,8		27,0	57,2	16,5
	J		786,5	441,2	286,5	203,7	142,1		29,0	57,0	14,3
	J		873,2	466,7	226,6	215,3	126,9		26,4	53,4	11,2
	A		781,3	453,3	189,6	238,9	110,1		27,7	51,2	11,6
	S	2 278,4	800,1	374,3	254,9	215,1	158,3	383,8	24,6	55,5	11,7
	O	2 272,4	814,4	355,7	234,6	215,0	134,6	411,0	31,7	59,6	15,7
	N	2 096,7	751,9	363,1	179,7	188,1	124,5	387,2	38,3	51,8	11,9

TRENDS IN EC TRADE
by SITC sections

import

Value in Mio ECU

Period Période		EUR 10	Deutsch- land	France	Italia	Nederland	Belg.Lux	United Kingdom	Ireland	Danmark	Ελλάδα
6 : MANUFACTURED GOODS CLASSIFIED BY MATERIAL											
intra-EC (EUR 10)											
1979	III	10 912,8	2 860,0	2 315,5	1 053,0	1 372,3	1 253,3	1 290,7	288,7	337,7	141,5
	IV	13 430,7	3 333,0	2 838,7	1 704,4	1 687,0	1 635,2	1 358,4	293,9	401,9	178,3
1980	I	14 691,6	3 407,5	3 238,2	1 572,8	1 751,8	1 847,3	1 960,6	301,9	381,9	114,8
	II	14 476,0	3 538,4	3 101,1	1 540,4	1 744,9	1 726,1	2 034,0	288,8	365,5	136,6
	III	11 710,9	3 065,4	2 486,5	1 501,7	1 527,0	1 328,2	1 030,5	270,9	332,4	168,4
	IV	12 878,2	3 201,4	2 768,7	1 503,7	1 664,1	1 501,6	1 393,3	310,8	336,7	198,0
1981	I		3 152,5	2 778,6	1 307,7	1 498,3	1 596,8		306,1	328,8	158,6
	II		3 333,8	2 942,8	1 503,1	1 568,7	1 640,0		332,2	368,0	305,9
	III		3 086,5	2 573,3	1 268,9	1 528,6	1 500,5		328,6	372,9	285,0
1980	J	4 557,8	1 199,2	1 018,3	626,9	486,2	432,1	541,7	104,5	104,4	44,4
	A	3 188,2	820,2	463,9	396,9	486,1	409,1	387,6	72,0	105,6	46,8
	S	4 348,4	1 049,7	1 005,4	484,8	557,7	503,0	454,9	94,3	121,5	77,2
	O	4 728,9	1 220,3	1 019,1	515,1	616,1	556,3	492,9	95,9	121,5	91,7
	N	4 092,6	1 010,8	874,9	511,0	515,2	461,2	461,0	107,6	105,8	45,1
	D	4 022,6	974,7	876,1	474,2	523,6	469,0	428,0	107,0	108,9	61,2
1981	J	3 739,4	958,7	825,3	359,6	422,0	534,6	425,9	90,9	93,0	29,3
	F	4 121,3	973,8	934,7	436,5	518,6	504,0	488,9	100,0	114,3	50,3
	M		1 221,9	1 018,1	509,0	557,9	554,3		114,6	121,5	78,8
	A		1 079,8	959,5	486,7	508,9	527,1		93,3	117,2	104,4
	M		1 095,5	933,6	512,4	518,0	508,2		118,2	118,9	99,9
	J		1 158,4	1 048,2	499,2	541,8	578,1		119,9	129,0	101,2
	J		1 183,7	1 011,0	504,7	521,1	493,5		129,2	120,9	92,4
	A		794,7	513,9	252,9	453,1	422,9		83,4	113,9	82,7
	S	4 735,1	1 104,4	1 049,9	513,7	561,3	570,9	571,1	115,5	138,1	110,1
	O	5 131,6	1 258,3	1 106,3	471,8	633,6	636,3	633,0	123,3	155,8	113,3
N	4 978,0	1 264,7	1 070,6	516,7	592,3	548,0	611,8	122,9	150,1	101,0	
extra-EC (EUR 10)											
1979	III	7 669,7	2 254,3	967,8	820,0	411,2	951,9	1 824,2	71,3	297,4	71,5
	IV	8 880,1	2 482,0	1 167,8	1 189,2	459,2	1 199,1	1 816,5	70,0	372,5	123,8
1980	I	11 628,0	2 868,7	1 469,6	1 153,8	561,4	1 481,7	3 465,4	85,8	369,7	85,9
	II	10 856,9	2 762,6	1 338,6	1 268,8	562,2	1 239,7	3 176,4	71,3	320,5	116,7
	III	6 676,7	2 673,4	1 124,6	1 192,8	483,1	1 092,7		71,7	302,4	104,0
	IV	8 411,1	2 543,1	1 264,3	1 074,0	482,1	1 117,6	1 432,9	63,1	319,3	114,8
1981	I		2 533,3	1 274,5	853,9	521,6	1 034,1		75,3	307,5	57,3
	II		2 578,1	1 337,1	1 067,8	519,9	1 207,0		91,0	321,6	126,4
	III		2 551,4	1 156,5	916,8	482,5	992,1		83,5	328,5	122,7
1980	J	3 227,8	988,0	461,4	473,1	166,9	332,0	658,5	27,6	90,6	29,5
	A	2 451,6	758,9	229,6	304,7	146,1	342,5	520,4	21,7	95,6	32,2
	S	3 153,0	917,2	434,1	420,5	170,0	408,6	622,4	22,0	116,0	42,3
	O	3 096,1	935,0	467,4	349,3	177,2	400,1	597,2	22,5	116,4	31,1
	N	2 803,3	826,9	378,5	335,7	160,1	341,9	585,8	23,5	106,9	44,0
	D	2 819,3	787,7	418,7	388,2	144,9	365,0	563,4	17,0	94,6	39,6
1981	J	2 648,4	798,6	392,0	276,5	169,6	272,9	599,7	25,5	103,0	10,6
	F	2 727,3	796,5	411,6	289,1	170,4	361,6	560,0	22,3	97,8	18,0
	M		939,1	470,8	289,5	181,5	395,2		27,4	107,0	28,6
	A		859,8	427,1	392,8	172,6	382,7		26,3	107,3	35,5
	M		846,2	429,6	327,0	167,5	391,0		29,5	105,1	49,9
	J		871,6	479,7	343,4	180,4	431,4		34,2	109,2	40,8
	J		905,3	449,8	340,0	159,2	320,2		27,6	94,1	41,0
	A		769,9	253,1	234,9	149,2	291,8		25,5	98,0	40,0
	S	3 027,3	874,4	454,1	345,1	173,8	373,9	597,7	30,0	136,5	41,8
	O	3 013,9	938,3	435,2	331,2	176,8	318,4	601,6	27,9	136,8	47,7
N	3 115,1	913,7	465,2	311,0	172,0	450,0	608,5	30,7	122,0	42,0	

ÉVOLUTION DU COMMERCE DE LA CE
par sections de la CTCl

export

Valeurs en Mio ECU

Period Période		EUR 10	Deutsch- land	France	Italia	Nederland	Belg.Lux	United Kingdom	Ireland	Danmark	Ελλάδα
6 : ARTICLES MANUFACTURÉS CLASSÉS PAR MATIÈRES											
intra-CE (EUR 10)											
1979	III	11 517,2	3 179,4	1 811,0	1 447,3	1 184,5	2 238,4	1 283,7	141,0	144,7	87,2
	IV	13 876,8	3 571,9	2 356,8	1 866,5	1 329,4	2 714,1	1 581,9	153,7	170,0	132,4
1980	I	15 138,9	4 036,0	2 593,1	1 648,5	1 492,4	3 156,7	1 586,9	163,0	186,3	138,0
	II	15 010,7	3 866,1	2 747,7	1 827,7	1 464,8	3 012,4	1 599,1	163,7	187,7	141,6
	III	12 107,3	3 418,0	2 002,5	1 447,8	1 208,4	2 266,4	1 348,0	138,0	163,9	114,2
	IV	13 277,8	3 401,4	2 220,9	1 761,4	1 307,0	2 575,5	1 532,5	156,9	184,0	138,3
1981	I		3 458,3	2 310,0	1 432,8	1 300,2	2 514,0		159,0	187,2	110,7
	II		3 644,9	2 514,8	1 818,8	1 472,8	2 596,6		169,8	192,9	155,7
	III		3 589,2	2 084,7	1 725,5	1 283,2	2 349,1		156,7	186,4	120,5
1980	J	4 413,0	1 224,7	821,4	533,3	391,5	804,2	505,6	50,4	44,0	37,7
	A	3 184,2	955,9	448,9	401,9	352,3	560,1	342,6	30,0	53,9	38,5
	S	4 522,0	1 241,2	733,4	531,1	464,2	886,0	507,5	57,5	63,3	38,0
	O	4 790,2	1 288,4	808,0	533,1	483,5	971,6	541,7	55,4	65,7	42,7
	N	4 346,6	1 079,6	726,5	608,0	439,9	822,5	514,9	54,0	61,4	39,7
	D	4 137,7	1 038,8	688,0	625,0	378,1	774,2	479,0	47,4	51,4	55,8
1981	J	3 890,1	1 028,0	685,5	444,0	408,6	749,8	444,9	49,4	59,2	20,7
	F	4 280,4	1 142,7	760,8	489,2	416,7	865,7	458,5	52,0	60,6	34,2
	M		1 288,7	863,2	499,2	474,9	896,8		57,6	67,6	55,5
	A		1 228,7	903,4	583,2	508,5	842,9		49,0	61,4	38,6
	M		1 192,3	783,1	620,6	420,7	823,8		60,8	65,5	44,7
	J		1 226,0	827,4	608,8	544,7	926,4		60,0	65,1	72,3
	J		1 338,6	803,2	657,5	433,0	816,9		53,9	51,0	36,2
	A		929,2	485,3	412,5	358,3	521,9		39,6	60,5	35,4
	S	4 901,3	1 320,1	796,6	672,4	493,8	999,9	432,4	62,7	74,5	48,9
	O	5 322,8	1 445,7	868,6	699,2	548,3	1 026,5	532,9	66,8	78,0	56,8
	N	5 086,3	1 368,2	816,5	751,1	516,9	968,1	472,3	63,9	71,7	57,6
extra-CE (EUR 10)											
1979	III	9 624,4	3 174,9	1 500,7	1 356,1	332,4	916,9	2 067,1	26,4	165,7	84,2
	IV	11 672,3	3 353,0	1 880,5	1 802,0	455,7	1 117,8	2 691,4	32,3	195,4	144,2
1980	I	11 603,7	3 266,2	1 822,8	1 482,7	399,0	1 203,9	2 963,7	34,9	183,6	123,4
	II	11 134,4	3 230,4	1 932,1	1 609,8	370,3	1 206,1	2 415,2	36,0	188,8	145,6
	III	10 968,3	3 296,7	1 728,5	1 543,0	390,9	1 040,2	2 543,2	35,1	189,8	201,0
	IV	12 448,1	3 530,5	2 076,4	1 991,4	441,0	1 235,8	2 749,3	42,0	201,3	180,3
1981	I		3 398,4	2 062,9	1 644,8	437,7	1 127,5		43,6	193,3	106,1
	II		3 641,3	2 413,2	2 323,8	500,0	1 392,9		46,5	239,3	215,2
	III		4 182,8	2 205,1	2 481,6	532,8	1 322,3		44,1	229,4	214,8
1980	J	3 846,4	1 097,9	673,0	532,2	116,3	349,7	973,4	11,8	43,1	49,0
	A	3 432,1	1 085,9	498,8	512,3	120,7	275,0	756,2	8,1	67,9	107,2
	S	3 673,8	1 113,4	557,4	505,8	146,7	395,0	821,7	15,1	73,9	44,8
	O	4 070,0	1 220,8	687,6	562,3	152,9	419,2	889,3	13,3	72,5	52,1
	N	3 891,7	1 148,0	628,5	585,5	140,2	417,8	840,9	14,8	67,2	48,7
	D	4 465,4	1 160,1	757,7	835,1	146,0	391,1	1 022,7	14,0	59,4	79,4
1981	J	3 684,0	1 044,8	605,9	478,6	136,7	316,3	1 022,6	12,3	54,9	12,0
	F	3 885,5	1 092,3	665,1	604,5	139,1	391,1	879,7	16,3	62,4	35,0
	M		1 262,9	791,5	561,5	161,9	418,6		15,1	75,6	58,8
	A		1 216,0	790,1	765,7	150,2	462,0		13,9	70,5	55,3
	M		1 216,1	792,8	693,8	145,9	483,3		18,5	79,1	58,5
	J		1 211,7	828,0	853,7	203,8	447,6		14,1	86,6	101,1
	J		1 545,7	841,2	866,5	171,4	507,2		17,3	65,6	70,3
	A		1 257,0	631,9	642,1	164,7	313,0		9,7	79,1	64,7
	S	4 678,7	1 384,3	732,0	983,4	199,4	497,3	703,6	16,9	81,9	79,8
	O	5 012,8	1 529,2	858,4	892,1	202,3	462,1	868,7	20,2	78,0	101,9
	N	4 872,7	1 577,6	860,1	796,8	203,9	434,1	856,5	16,7	79,0	47,9

TRENDS IN EC TRADE
by SITC sections

import

Value in Mio ECU

Period Période	EUR 10	Deutsch- land	France	Italia	Nederland	Belg.Lux	United Kingdom	Ireland	Danmark	Ελλάδα	
7 : MACHINERY AND TRANSPORT EQUIPMENT											
intra-EC (EUR 10)											
1979	III	14 665,5	3 030,3	2 632,7	1 647,5	1 700,7	1 860,4	2 611,7	371,5	468,9	341,8
	IV	18 228,3	3 654,3	3 411,4	2 384,6	2 165,9	2 405,2	2 963,7	350,2	542,0	351,2
1980	I	17 947,1	3 522,6	3 317,8	2 325,3	1 974,0	2 338,9	3 018,7	407,6	484,7	278,9
	II	17 589,3	3 665,5	3 521,7	2 317,7	1 949,1	2 246,7	2 705,2	387,9	450,3	345,2
	III	15 734,1	3 041,2	3 076,3	2 703,9	1 691,3	1 984,4	2 183,7	349,2	379,1	324,9
	IV	18 296,7	3 578,6	3 786,8	3 092,8	1 951,9	2 180,0	2 476,2	409,3	418,5	402,5
1981	I		3 625,3	3 632,3	2 491,3	1 803,2	2 054,7		382,9	366,9	176,9
	II		3 881,1	3 780,8	2 898,2	1 815,7	2 290,8		448,2	410,6	371,7
	III		3 548,9	3 460,8	2 879,0	1 706,1	1 973,3		410,5	400,9	320,2
1980	J	5 724,2	1 105,0	1 181,3	1 049,5	548,9	601,1	859,2	135,7	136,6	106,8
	A	4 393,3	859,6	750,1	814,6	525,0	552,5	557,3	106,5	113,1	114,7
	S	5 496,3	1 080,5	1 145,6	842,7	613,9	733,8	742,7	106,1	127,6	103,5
	O	6 155,4	1 237,2	1 292,9	934,7	662,8	777,9	847,8	118,9	135,6	147,5
	N	5 798,8	1 219,9	1 169,9	984,3	620,4	635,6	773,3	129,5	126,5	139,5
	D	6 272,5	1 119,9	1 319,3	1 151,3	674,0	725,0	848,9	160,8	157,8	115,5
1981	J	4 867,6	1 037,5	1 060,8	743,7	475,9	592,1	702,5	116,7	108,5	29,9
	F	5 631,5	1 108,1	1 226,6	825,6	658,3	669,9	853,2	124,9	119,9	45,0
	M		1 483,1	1 344,2	918,4	671,4	777,0		141,2	138,7	101,6
	A		1 231,6	1 303,5	982,4	606,9	781,9		137,0	141,1	123,4
	M		1 312,7	1 207,3	1 005,8	590,6	727,9		156,4	133,7	113,0
	J		1 339,5	1 268,8	901,2	630,2	749,0		155,3	134,2	134,9
	J		1 378,0	1 232,4	1 074,7	612,1	619,0		157,5	135,6	108,3
	A		891,1	892,1	780,2	504,4	585,9		117,1	121,7	89,0
	S	6 303,8	1 275,4	1 337,3	1 026,4	588,3	733,0	944,2	134,6	141,8	122,9
	O	6 547,7	1 277,8	1 507,6	956,9	666,1	781,2	913,7	148,4	170,9	125,2
	N	6 960,1	1 301,1	1 467,6	1 015,2	657,0	746,6	1 336,8	148,8	166,8	120,3
extra-EC (EUR 10)											
1979	III	8 105,1	2 095,9	1 339,7	660,2	687,7	466,8	2 087,2	114,7	310,4	342,5
	IV	9 105,3	2 532,1	1 459,8	870,5	821,1	672,6	1 906,6	128,2	359,2	355,2
1980	I	9 574,5	2 458,6	1 573,7	787,3	714,6	643,2	2 147,1	154,1	353,1	371,3
	II	9 755,7	2 726,2	1 768,5	895,0	777,0	679,2	2 137,7	141,3	304,0	326,6
	III	9 445,0	2 621,5	1 571,8	1 032,9	741,9	700,4	2 048,1	161,6	296,8	269,9
	IV	10 824,4	2 949,5	2 041,6	1 310,6	835,0	767,0	1 972,4	161,7	335,4	451,1
1981	I		3 028,7	2 033,1	940,0	853,2	783,5		204,3	319,9	116,1
	II		3 251,2	2 201,8	1 234,2	880,5	871,3		234,5	430,8	265,3
	III		3 202,7	2 065,0	1 197,1	803,9	781,7		275,8	385,6	315,4
1980	J	3 479,0	988,2	594,0	369,0	247,8	261,3	772,6	55,3	93,5	97,4
	A	2 738,8	742,1	412,3	332,4	262,6	163,0	619,7	47,6	91,2	67,8
	S	3 203,8	892,2	565,9	332,1	236,1	249,9	655,2	58,9	108,9	104,7
	O	3 673,3	981,3	754,3	319,0	280,4	300,0	676,1	52,4	109,9	199,8
	N	3 415,6	955,1	614,5	400,6	271,9	219,2	647,6	59,8	112,3	134,6
	D	3 679,4	1 008,8	669,5	585,4	266,2	228,1	642,9	48,9	112,8	116,8
1981	J	3 069,6	846,6	579,8	300,9	256,1	240,4	664,6	68,4	96,4	16,3
	F	3 403,5	947,7	686,2	304,7	281,6	234,2	754,0	64,6	103,9	26,6
	M		1 237,2	766,7	336,9	315,3	307,6		70,9	121,1	72,9
	A		1 107,7	759,6	376,3	289,2	317,0		77,3	180,1	88,2
	M		1 081,5	712,8	441,0	285,0	264,0		82,5	114,9	83,9
	J		1 064,2	728,3	413,3	305,0	278,1		74,4	126,8	92,9
	J		1 169,3	637,5	424,0	263,3	223,6		100,7	157,1	111,9
	A		971,4	564,4	234,5	244,3	263,1		85,9	109,3	73,2
	S	4 341,2	1 060,0	864,2	540,3	296,0	271,3	972,8	87,8	118,2	130,6
	O	4 183,5	1 248,1	705,4	457,8	285,6	251,4	958,8	91,1	120,0	65,2
	N	4 319,6	1 163,0	675,7	415,1	306,5	246,5	1 029,4	88,7	277,9	116,7

ÉVOLUTION DU COMMERCE DE LA CE
par sections de la CTCl

export

Valeurs en Mio ECU

Period Période	EUR 10	Deutsch- land	France	Italia	Nederland	Belg.Lux	United Kingdom	Ireland	Danmark	Ελλάδα	
7 : MACHINES ET MATÉRIELS DE TRANSPORT											
intra-CE (EUR 10)											
1979	III	14 490,2	5 586,1	2 601,3	1 602,1	907,3	1 398,7	1 960,5	183,6	245,1	5,6
	IV	18 338,9	6 955,4	3 335,4	2 345,3	1 040,2	2 138,1	2 052,3	184,3	279,8	8,0
1980	I	17 787,4	6 883,0	3 061,5	1 968,5	1 073,8	2 006,1	2 272,9	203,1	305,3	6,6
	II	18 179,8	6 967,2	3 271,9	2 186,7	1 138,7	1 951,6	2 108,9	229,1	318,8	6,9
	III	15 233,7	5 989,8	2 499,3	1 693,1	941,0	1 549,8	2 053,8	213,7	284,7	8,4
	IV	17 974,6	6 858,3	3 073,7	2 049,1	1 097,9	1 926,1	2 394,1	247,6	320,6	7,1
1981	I		6 542,8	3 039,2	1 690,9	1 047,0	1 874,7		259,9	312,6	7,8
	II		7 293,7	3 183,9	2 083,4	1 129,1	2 084,1		290,4	311,2	9,5
	III		6 947,9	2 799,1	1 949,2	1 092,5	1 798,1		279,8	292,3	8,7
1980	J	5 704,1	2 185,8	1 041,2	671,2	309,2	528,1	805,0	82,7	77,2	3,6
	A	3 980,9	1 602,2	496,4	465,1	278,8	430,9	573,3	44,7	86,8	2,6
	S	5 549,5	2 208,7	962,9	579,8	353,1	570,9	675,1	85,7	111,1	2,2
	O	6 172,8	2 424,7	1 092,0	540,8	388,3	688,5	830,2	84,8	121,2	2,2
	N	5 666,6	2 230,9	887,9	670,7	362,5	575,8	753,6	84,8	98,0	2,4
	D	6 149,1	2 198,8	1 092,3	853,6	346,5	646,5	830,1	79,3	99,4	2,4
1981	J	4 908,9	1 837,9	839,0	497,3	320,8	573,4	670,1	74,5	94,9	0,9
	F	5 663,5	2 177,8	1 089,0	628,0	323,7	563,1	700,1	84,0	94,8	3,1
	M		2 530,6	1 110,4	565,2	402,4	730,2		101,0	120,8	3,9
	A		2 666,6	1 059,4	705,5	363,1	708,5		84,5	95,2	2,5
	M		2 286,7	1 055,7	601,7	341,2	645,0		101,4	101,1	2,9
	J		2 347,2	1 067,2	768,9	428,8	725,3		104,1	112,7	4,0
	J		2 466,9	1 155,5	695,8	405,3	534,1		87,5	96,3	2,3
	A		1 940,0	612,8	597,1	304,4	504,2		79,5	79,8	2,9
	S	6 272,7	2 538,1	1 031,7	682,0	402,8	749,4	636,1	112,9	116,3	3,5
	O	6 950,7	2 858,0	1 048,8	782,7	423,0	806,5	797,9	115,3	114,6	3,9
	N	6 723,8	2 771,6	1 029,9	751,7	532,3	696,5	725,0	107,6	106,1	3,2
extra-CE (EUR 10)											
1979	III	17 653,0	7 354,7	3 276,4	1 954,2	695,3	453,6	3 499,3	45,5	353,8	20,1
	IV	20 466,2	8 597,8	3 922,7	2 795,9	668,9	595,6	3 348,9	53,4	459,2	24,0
1980	I	19 955,5	8 495,6	3 492,3	2 196,1	769,5	622,0	3 910,1	55,3	392,1	11,3
	II	20 298,1	8 446,4	3 640,5	2 593,9	661,0	617,1	3 847,0	60,0	414,4	17,6
	III	19 658,8	8 112,5	3 314,2	2 393,1	888,8	576,4	3 905,9	58,3	390,2	19,3
	IV	23 004,8	9 301,3	4 179,9	3 155,1	910,8	680,9	4 203,5	60,6	477,3	35,4
1981	I		8 493,7	3 916,6	2 497,6	781,5	585,4		69,3	482,7	17,2
	II		9 636,8	4 628,9	3 583,7	887,9	718,0		86,6	592,2	39,5
	III		10 006,3	4 209,5	3 766,7	874,8	640,5		88,8	528,1	44,2
1980	J	7 164,0	2 987,2	1 250,4	885,2	249,1	189,7	1 460,3	20,3	114,6	7,2
	A	5 824,6	2 295,8	925,7	758,3	373,9	148,4	1 185,0	14,4	116,2	7,0
	S	6 671,3	2 834,6	1 138,9	767,9	266,0	220,4	1 263,4	23,4	151,7	5,2
	O	7 405,3	3 177,2	1 378,6	741,0	265,5	213,3	1 447,5	18,9	154,3	9,1
	N	6 951,0	2 854,7	1 221,0	889,9	251,0	179,5	1 383,9	20,1	144,8	6,1
	D	8 632,2	3 255,7	1 573,5	1 510,6	393,3	274,9	1 412,6	21,5	169,9	20,2
1981	J	6 405,1	2 548,2	1 061,5	723,1	233,8	173,5	1 473,3	18,0	171,8	1,9
	F	6 834,7	2 778,4	1 275,0	941,4	217,7	177,2	1 277,8	23,8	137,7	5,8
	M		3 170,1	1 579,1	833,1	330,0	231,2		27,4	172,2	9,5
	A		3 219,6	1 520,6	1 240,0	270,4	243,0		26,3	211,6	15,2
	M		3 196,4	1 465,5	1 071,3	271,1	238,6		30,2	175,3	10,0
	J		3 230,7	1 638,8	1 255,8	361,1	230,0		30,1	193,2	14,2
	J		3 687,1	1 564,8	1 388,9	350,1	216,2		31,7	148,9	18,6
	A		2 859,2	1 297,5	1 103,2	240,4	180,6		22,0	200,2	13,7
	S	8 325,9	3 464,1	1 346,4	1 286,6	308,2	236,6	1 458,2	35,3	178,7	11,9
	O	9 685,0	4 194,9	1 686,0	1 214,8	373,0	244,8	1 755,2	28,1	177,8	10,4
	N	9 541,1	4 185,1	1 560,0	1 113,1	363,5	244,6	1 694,5	43,6	316,2	20,4

TRENDS IN EC TRADE
by SITC sections

import

Value in Mio ECU

Period Période	EUR 10	Deutsch- land	France	Italia	Nederland	Belg.Lux	United Kingdom	Ireland	Danmark	Ελλάδα	
8 : MISCELLANEOUS MANUFACTURED ARTICLES											
intra-EC (EUR 10)											
1979	III	6 342,4	1 792,7	1 226,8	293,6	1 055,1	825,1	784,5	175,2	154,3	35,3
	IV	6 870,6	1 854,4	1 318,2	421,1	1 100,5	902,5	867,5	189,8	170,7	45,8
1980	I	7 267,2	1 971,7	1 456,2	383,8	1 159,8	1 014,0	862,9	186,1	169,7	31,5
	II	6 515,5	1 780,3	1 351,2	387,1	976,9	854,0	820,1	169,7	138,1	38,1
	III	7 087,5	1 973,6	1 388,7	461,0	1 104,4	918,7	866,0	190,7	145,4	39,1
	IV	7 070,8	1 901,4	1 396,1	496,5	1 045,3	843,7	964,0	235,1	143,3	45,4
1981	I		1 943,6	1 496,2	403,4	1 065,7	958,6		198,5	136,0	41,5
	II		1 694,8	1 398,6	476,0	971,1	818,2		216,7	132,6	53,7
	III		1 961,8	1 550,4	525,6	1 060,9	959,6		227,9	152,9	52,9
1980	J	2 638,8	754,9	552,8	180,1	377,9	295,5	355,8	61,4	47,6	12,9
	A	1 987,5	567,8	343,0	121,0	336,4	284,0	220,3	57,4	46,4	11,3
	S	2 460,0	651,5	493,1	160,8	391,3	336,6	289,1	71,7	51,1	14,8
	O	2 653,2	740,2	513,8	166,1	401,9	339,2	350,8	71,7	55,7	13,9
	N	2 196,8	562,6	420,6	164,8	330,8	256,9	320,4	81,4	44,5	14,8
	D	2 219,6	600,4	461,7	162,6	308,7	239,0	306,0	81,0	43,4	16,8
1981	J	2 044,8	581,9	434,0	113,0	288,1	264,6	264,5	56,7	35,6	6,3
	F	2 453,5	644,1	504,5	135,1	380,5	334,0	322,6	66,1	46,5	20,1
	M		718,2	557,5	154,0	402,6	356,9		75,3	54,0	15,1
	A		569,0	467,0	148,1	334,8	311,4		63,8	47,8	17,3
	M		518,6	427,7	172,7	308,1	248,4		79,1	40,6	19,3
	J		606,2	504,1	154,3	329,4	251,1		73,5	43,3	17,0
	J		744,0	583,1	194,9	359,6	304,2		79,9	48,6	16,2
	A		571,3	403,9	107,2	319,4	293,1		63,4	46,4	12,5
	S	2 712,8	646,3	564,1	228,8	383,8	356,4	366,2	84,8	58,2	24,3
	O	2 840,0	712,7	584,0	179,9	417,7	354,5	412,3	93,3	64,6	21,0
	N	2 527,0	635,2	542,2	168,8	327,7	258,1	421,8	95,9	56,5	21,0
extra-EC (EUR 10)											
1979	III	4 738,6	1 753,9	625,5	264,5	409,9	170,0	1 278,0	30,7	185,2	20,9
	IV	4 792,4	1 757,2	701,1	368,7	408,7	181,6	1 132,1	27,4	192,6	23,0
1980	I	5 312,4	1 971,5	770,6	332,8	496,4	204,2	1 261,4	35,9	204,8	17,4
	II	5 121,0	1 828,7	798,1	386,4	433,9	194,0	1 255,0	39,7	163,9	21,3
	III	5 530,2	2 087,6	827,0	441,0	465,2	193,3	1 267,2	39,3	190,1	19,4
	IV	5 579,1	2 059,8	828,1	486,8	430,5	194,8	1 333,1	40,1	178,5	27,3
1981	I		2 253,0	933,8	418,1	528,5	230,7		46,5	191,7	13,7
	II		1 991,4	991,4	519,4	502,7	221,2		54,8	175,3	28,7
	III		2 397,1	957,7	505,7	540,7	230,4		62,3	202,9	28,5
1980	J	1 846,4	687,8	308,9	149,3	146,9	62,2	421,0	13,2	51,5	5,5
	A	1 630,2	637,3	226,9	102,3	152,9	58,9	374,0	12,2	59,6	6,1
	S	2 058,6	761,9	291,2	188,9	165,3	71,1	479,8	13,7	78,8	7,8
	O	2 085,7	792,7	294,2	156,4	173,2	68,8	502,9	14,3	74,1	9,2
	N	1 733,7	619,7	256,4	163,6	130,8	61,2	427,2	12,9	53,6	8,2
	D	1 751,5	638,8	277,2	164,3	123,2	61,4	413,4	12,6	50,6	9,9
1981	J	1 910,0	697,1	276,0	120,2	166,4	74,4	503,1	13,6	56,4	2,9
	F	2 026,5	745,3	309,1	134,7	172,7	74,6	504,9	14,9	66,4	3,9
	M		811,0	348,6	163,9	189,3	79,9		17,8	68,7	6,9
	A		677,1	310,6	172,8	164,8	76,1		16,1	62,4	9,7
	M		624,8	307,7	176,2	176,6	71,8		20,0	54,5	10,0
	J		688,4	372,6	168,4	162,0	70,3		18,5	57,4	8,9
	J		806,9	353,9	165,9	171,2	74,0		20,6	58,1	9,0
	A		743,3	265,1	111,0	177,4	75,4		18,3	61,3	7,2
	S	2 407,8	848,9	338,9	229,7	192,3	79,2	599,2	23,3	84,1	12,3
	O	2 309,0	825,0	329,2	191,6	180,9	75,4	596,0	22,3	76,3	12,2
	N	2 118,6	736,5	311,0	168,9	153,4	69,0	585,0	21,6	62,2	11,0

ÉVOLUTION DU COMMERCE DE LA CE
par sections de la CTCI

export

Valeurs en Mio ECU

Period Période		EUR 10	Deutsch- land	France	Italia	Nederland	Belg.Lux	United Kingdom	Ireland	Danmark	Ελλάδα
8 : ARTICLES MANUFACTURÉS DIVERS											
intra-CE (EUR 10)											
1979	III	6 181,7	1 555,6	783,6	1 843,8	518,8	532,2	679,2	113,7	106,3	48,7
	IV	6 752,8	1 619,3	860,3	1 971,6	601,9	625,3	769,4	119,9	128,2	57,0
1980	I	7 181,0	1 760,3	998,4	1 934,1	637,9	678,4	752,3	126,6	134,5	79,3
	II	6 445,2	1 559,9	888,9	1 596,0	599,8	636,4	836,3	131,7	130,0	66,2
	III	6 667,3	1 666,4	892,1	1 789,4	569,7	578,5	818,2	134,5	132,8	85,8
	IV	6 934,0	1 638,3	903,8	1 842,6	616,1	676,2	895,7	141,4	144,7	75,3
1981	I		1 706,6	994,9	1 757,1	625,3	658,4		142,8	144,6	68,3
	II		1 586,9	912,3	1 669,5	613,3	666,6		142,1	148,3	96,6
	III		1 839,3	925,7	2 026,1	623,2	652,9		145,8	144,2	92,2
1980	J	2 323,4	583,2	354,8	589,9	178,8	196,0	303,8	53,2	33,7	29,9
	A	1 906,8	472,8	201,3	561,7	170,9	151,4	244,4	28,7	43,2	32,4
	S	2 454,6	610,8	336,1	653,5	221,6	228,5	275,0	52,1	53,4	23,5
	O	2 538,1	630,4	350,3	601,9	237,0	260,8	327,1	51,4	52,9	26,2
	N	2 206,1	505,0	264,6	609,8	197,8	199,8	307,9	50,4	46,2	24,7
	D	2 211,0	503,4	289,2	643,3	181,5	211,5	273,9	39,5	44,4	24,4
1981	J	2 010,2	475,5	282,5	546,3	177,6	187,5	240,6	44,7	43,6	11,9
	F	2 433,3	584,2	346,6	664,7	216,6	221,1	282,9	45,8	47,0	24,4
	M		647,5	365,5	546,3	232,1	247,5		52,3	53,8	31,8
	A		567,7	331,0	600,7	209,1	223,8		44,1	44,9	41,5
	M		498,7	268,8	480,1	191,6	200,8		51,7	48,2	23,0
	J		520,1	312,9	587,3	213,1	235,5		46,3	53,5	32,0
	J		669,7	344,4	738,5	194,9	208,3		54,2	38,5	33,4
	A		489,4	222,2	600,6	186,6	173,2		35,8	46,1	28,3
	S	2 688,1	681,7	359,5	712,7	241,8	263,7	281,3	56,0	61,0	30,4
	O	2 802,2	716,7	347,4	705,3	265,6	259,7	353,9	61,5	61,6	30,6
N	2 549,4	613,1	315,0	716,1	237,2	224,1	306,1	53,1	56,9	27,8	
extra-CE (EUR 10)											
1979	III	4 828,1	1 412,4	744,8	1 276,1	127,8	111,1	903,6	27,4	201,1	23,9
	IV	5 337,1	1 544,2	888,3	1 469,9	145,1	120,2	900,0	27,6	223,6	18,2
1980	I	4 990,1	1 512,5	864,1	1 109,7	147,3	162,0	918,2	27,7	208,9	19,8
	II	5 024,1	1 458,5	879,0	1 144,3	147,6	173,8	969,4	30,1	199,1	22,4
	III	5 311,6	1 591,9	886,4	1 165,4	144,5	143,4	1 094,9	29,3	233,6	22,1
	IV	5 906,2	1 716,8	996,8	1 445,2	170,9	156,5	1 108,4	39,3	249,2	23,1
1981	I		1 633,0	934,5	1 209,0	161,0	164,3		36,3	247,7	30,6
	II		1 645,5	1 052,0	1 691,9	173,5	186,6		38,6	244,6	29,8
	III		1 885,0	1 089,4	1 823,8	192,7	190,3		48,4	279,0	32,2
1980	J	1 921,3	573,6	381,5	416,5	47,0	47,1	386,8	12,2	51,0	5,6
	A	1 611,8	466,2	219,6	395,5	44,6	43,9	344,8	8,0	80,2	9,0
	S	1 775,8	552,1	285,7	361,8	53,0	50,7	360,3	9,0	95,8	7,5
	O	1 962,3	598,9	344,9	392,0	60,3	50,2	403,5	12,6	92,4	7,5
	N	1 834,9	522,8	290,2	444,6	57,0	42,4	376,1	13,4	80,8	7,7
	D	2 103,5	593,1	360,6	605,9	53,4	57,2	340,4	13,4	71,8	7,9
1981	J	1 759,3	515,1	270,1	367,1	47,8	42,1	436,9	9,2	67,1	4,0
	F	1 874,1	517,4	319,5	459,4	49,0	57,1	362,9	12,8	81,6	14,4
	M		601,0	344,7	382,6	65,4	65,0		14,4	98,2	12,2
	A		565,9	362,0	588,6	55,8	60,6		10,9	80,2	7,7
	M		537,2	317,7	451,7	49,6	56,7		13,4	80,1	9,2
	J		542,7	371,8	643,8	68,1	63,8		14,4	83,3	12,9
	J		674,9	420,4	662,3	67,1	60,5		18,4	65,8	13,0
	A		534,3	340,9	530,3	54,8	54,8		11,6	96,5	9,2
	S	2 365,4	677,7	328,0	645,5	70,9	73,0	426,1	18,3	115,9	10,0
	O	2 566,0	733,8	391,0	644,6	74,6	74,4	496,0	19,0	117,1	15,5
N	2 424,5	655,4	365,6	661,9	68,7	73,3	459,1	21,9	107,6	11,0	

Quantity in 1000 kg

Quantités en 1000 kg

SITC CITC Rev. 2	Products - Produits	1981	EUR 10	Deutsch- land	France	Italia	Nederland	Belg.-Lux	United Kingdom	Ireland	Danmark	Ελλάδα
001	Live animals	A O N	115 425 16 209 102 370	17 654 16 209 14 581	16 536 16 661 14 215	24 195 49 873 42 615	1 509 3 731 4 006	12 624 13 642 8 588	7 876 7 308 11 441	8 324 7 308 6 713	7 10 52	18 115 159
011	Meat, fresh, chilled or frozen	A O N	214 670 217 280	62 120 70 766 67 419	43 445 52 512 47 454	42 157 43 308 58 228	8 983 9 191 7 948	8 873 9 889 7 406	1 749 1 547 20 594	1 749 1 547 870	79 185 192	5 579 7 588 7 169
012	Meat, salted, dried or smoked	A O N	29 137 29 692	444 683 881	1 202 1 401 1 240	7 43 18	151 345 300	170 265 172	26 028 369 310	419 369 310	1 1 1	5 2 11
014	Prepared or preserved meat, n.e.s.	A O N	30 842 28 571	5 944 7 017 6 787	2 370 2 749 2 572	779 1 086 975	1 931 3 660 2 796	1 802 2 396 1 857	12 952 14 039 12 539	323 439 372	129 98 86	418 445 587
022	Milk and cream	A O N	289 501 281 866	21 274 25 870 18 288	5 739 10 292 9 631	81 213 162 952 179 642	69 244 58 284 45 167	14 667 12 575 7 720	2 278 3 500	10 057 5 692 4 747	2 311 2 026 1 983	7 873 9 532 11 188
023	Butter	A O N	61 118 49 087	5 084 11 745 5 868	4 258 5 181 4 207	1 497 6 944 6 457	7 832 7 556 5 846	5 580 14 039 11 944	13 169 13 227	1 111 1 568 566	1 946 577 775	112 339 197
024	Cheese and curd	A O N	84 275 66 362	19 759 22 451 19 960	4 402 4 984 4 886	12 896 24 373 16 424	2 599 2 674 3 076	6 832 7 520 5 040	17 946 14 464	132 717 260	277 335 339	1 731 3 275 1 913
025	Birds' eggs, fresh, preserved	A O N	33 753 32 249	24 966 25 333 26 134	1 191 1 344 1 167	855 1 823 775	1 205 1 751 883	1 739 1 560 1 334	507 484	1 266 1 206 1 202	159 226 270	3
034	Fish, fresh, chilled or frozen	A O N	60 930 68 034	10 974 16 397 18 181	9 270 15 224 12 705	3 578 4 904 5 434	9 039 8 121 13 585	3 543 3 518 3 352	6 763 8 042	1 029 349 404	9 029 5 086 5 837	190 568 494
035	Fish, dried, salted or smoked	A O N	7 158 6 179	1 146 2 858 2 861	297 676 350	119 553 913	2 059 2 380 1 232	133 171 185	27 59	101 96 102	1 1 98	53 396 379
036	Crustaceans and molluscs, fresh, frozen	A O N	13 376 9 876	455 773 985	3 264 5 830 4 816	537 663 612	1 528 1 093 752	4 993 3 963 1 703	738 627	34 21 20	17 116 339	66 179 22
037	Fish etc., prepared or preserved	A O N	8 806 9 833	1 969 2 069 2 513	1 415 1 712 1 890	320 877 1 093	861 666 783	1 034 1 215 1 146	1 748 1 594	324 282 440	45 59 196	77 178 178
041	Wheat and meslin, unmilled	A O N	566 623 483 345	94 089 151 146 125 736	3 555 66 162 80 636	44 991 141 673 75 933	32 692 100 586 91 043	170 351 70 910 70 911	9 489 8 153	11 255 24 282 30 274	1 546 2 247 656	128 3
042	Rice	A O N	36 983 41 021	6 103 7 139 10 166	7 757 18 825 17 978	397 42	1 411 2 192 2 038	2 475 1 427 1 639	5 275 7 525	276 197 237	830 928 1 176	151 603 220
043	Barley, unmilled	A O N	416 926 372 521	41 194 100 889 109 333	897 9 108 10 853	40 988 70 482 68 131	33 104 55 794 66 977	131 201 163 133 104 010	13 008 8 557	3 791 4 406 3 287	47 273 17 1 176	89 197
044	Maize (corn), unmilled	A O N	242 583 381 306	98 117 69 880 54 221	26 192 37 456 63 143	18 814 2 927 1 172	87 917 33 047 79 164	42 024 22 333 78 162	58 139 66 879	24 180 4 215 21 113	9 251 14 586 17 452	32 865
045	Other cereals, unmilled	A O N	41 818 44 653	8 864 8 527 5 595	883 560 760	824 6 965 7 373	3 269 8 676 9 720	13 115 14 148 18 770	870 1 785	50 111 3	435 1 951 687	
046	Meal and flour of wheat	A O N	21 865 17 418	5 357 5 862 4 798	2 246 3 987 3 646	30 60 32	4 082 8 227 5 947	1 938 2 670 1 838	45 83	782 670 851	318 344 223	7
047	Other cereal meals and flours	A O N	12 222 10 081	626 675 635	2 294 2 281 1 912	6 4 0	2 908 3 111 2 472	735 804 704	573 55	159 410 1 372	3 097 4 148 2 495	165 416 436
048	Preparations of cereals, flour, starches	A O N	111 821 96 755	34 813 37 954 31 586	10 990 17 265 14 864	7 000 12 262 6 452	16 250 10 069 10 220	14 577 15 315 14 615	10 649 9 688	3 273 3 841 4 953	1 695 2 262 2 453	2 579 2 204 1 924
054	Vegetables and edible roots	A O N	586 347 617 400	179 578 243 761 220 281	51 418 65 564 78 703	1 977 34 627 48 409	48 867 66 386 88 725	49 599 71 281 77 548	86 337 75 594	10 663 10 564 15 127	4 529 7 647 12 360	1 180 653
056	Vegetables, roots, tubers, preserved	A O N	109 293 107 571	49 259 59 903 59 962	5 462 7 029 7 490	3 391 4 086 3 083	6 328 4 591 8 590	8 136 10 805 8 758	20 084 17 039	1 020 1 038 1 111	1 167 1 706 1 481	77 51 57
057	Fruit and nuts, fresh or dried	A O N	343 336 209 319	240 125 167 373 89 902	23 107 48 760 30 537	2 158 6 466 6 364	29 280 30 672 19 471	35 080 30 211 14 431	48 660 37 961	6 012 7 055 6 836	8 754 4 128 3 773	11 44
058	Prepared or preserved fruit	A O N	120 687 120 484	30 609 48 420 46 942	16 352 22 833 27 368	1 308 1 275 1 039	18 138 16 879 18 653	8 984 8 692 7 606	17 818 14 182	3 038 2 567 2 746	1 704 2 086 1 776	281 117 172
061	Sugar and honey	A O N	131 782 129 745	40 498 43 736 49 817	5 903 8 592 5 205	5 677 9 515 8 259	11 949 12 340 13 785	12 936 11 748 12 065	21 786 23 041	2 802 11 167 5 852	4 736 8 658 5 065	16 614 4 240 6 656
062	Sugar confectionery, not containing cocoa	A O N	15 074 12 856	1 825 2 922 2 823	1 143 1 955 1 940	613 1 895 721	1 345 2 363 1 855	1 204 1 628 1 153	2 453 2 227	704 1 141 1 444	355 560 556	100 157 137
071	Coffee and coffee substitutes	A O N	8 469 8 595	614 495 1 103	1 629 2 132 1 957	76 189 53	937 1 475 1 995	2 983 2 097 1 371	1 197 1 071	118 99 105	515 732 900	33 53 40
072	Cocoa	A O N	12 660 10 687	2 792 3 401 2 808	637 1 399 1 419	697 1 207 738	683 1 132 1 204	2 179 3 144 2 007	1 305 1 319	60 203 190	306 364 542	97 505 460

**import
INTRA (EUR 10)**
**COMMERCE DE LA CE
par groupes de la CTCI**

Value in 1000 ECU

Valeurs en 1000 ECU

SITC CTIC Rev. 2	Products - Produits	1981	EUR 10	Deutsch- land	France	Italia	Nederland	Belg.-Lux	United Kingdom	Ireland	Danmark	Ελλάδα
001	Animaux vivants p. alimentation humaine	A		23 327	26 147	57 832	2 671	18 229		12 150	46	86
		O	232 075	23 235	33 335	113 505	7 827	19 556	21 049	13 163	72	333
		N	200 507	21 162	26 653	90 640	7 896	13 398	27 757	12 204	237	560
011	Viande etc, frais, réfrigérés, congelés	A		118 938	110 647	121 450	20 661	19 178		4 010	219	15 587
		O	511 512	146 352	129 442	119 523	23 004	21 673	45 467	3 473	497	22 081
		N	525 200	139 878	117 164	160 232	19 399	17 349	48 455	1 586	521	20 616
012	Viandes etc. séchés, salés, fumés	A		2 019	4 816	32	598	1 006		1 072	5	19
		O	74 303	3 301	6 438	202	1 501	1 395	60 470	980	4	12
		N	76 694	3 992	5 769	78	1 430	1 027	63 485	861	5	47
014	Préparations et conserves de viande	A		13 744	6 121	2 260	4 413	4 664		785	258	952
		O	79 884	17 760	7 809	3 385	10 862	6 119	31 548	1 077	231	1 093
		N	76 866	18 513	7 032	3 026	7 646	5 196	32 784	1 063	226	1 380
022	Lait et crème de lait	A		16 362	1 836	28 052	44 160	7 265		361	2 458	7 297
		O	136 818	18 850	3 309	59 960	33 455	10 612	3 873	611	1 903	10 245
		N	129 392	14 680	4 141	56 377	24 853	5 487	8 569	1 584	2 018	11 683
023	Beurre	A		16 009	12 492	4 289	25 750	16 729		354	5 535	388
		O	196 577	38 094	15 272	18 948	26 780	45 559	44 233	4 898	1 578	1 215
		N	160 891	18 808	12 043	18 222	22 545	39 644	44 799	1 805	2 315	710
024	Fromage et caillébotte	A		55 172	11 502	34 493	6 206	19 050		367	599	4 109
		O	235 189	65 406	13 783	65 262	7 357	21 732	50 468	2 035	738	8 408
		N	184 981	57 591	13 332	43 105	8 079	15 848	40 646	749	746	4 885
025	Œufs d'oiseaux	A		25 577	1 831	1 541	1 070	1 900		1 595	158	
		O	41 220	28 314	2 054	4 039	1 854	1 802	1 206	1 572	356	23
		N	39 694	30 475	1 724	1 740	1 199	1 563	973	1 664	356	
034	Poissons frais, réfrigérés, congelés	A		13 701	13 032	10 327	8 179	7 639		689	3 474	316
		O	79 924	20 067	20 443	13 172	6 305	7 334	8 254	402	3 067	880
		N	81 302	20 983	16 097	15 461	9 310	6 239	8 721	439	3 193	859
035	Poissons séchés, salés, fumés	A		2 036	652	362	1 618	688		173	2	113
		O	10 908	4 415	1 378	1 802	1 372	820	97	188	3	833
		N	12 229	4 745	1 246	3 183	754	991	178	215	64	853
036	Crustacés frais, réfrigérés, congelés	A		1 247	8 385	2 296	1 848	3 915		180	74	76
		O	21 793	1 593	9 486	2 379	1 790	3 904	2 162	172	78	229
		N	19 209	1 986	8 941	1 781	1 727	2 304	1 869	151	424	26
037	Poissons, crustacés, préparés ou conservés	A		4 661	3 922	941	2 859	3 985		1 196	183	174
		O	26 594	5 399	5 282	2 256	2 195	4 820	5 036	917	166	623
		N	29 746	6 343	6 802	2 871	2 378	4 595	4 605	1 383	337	432
041	Froment et méteil non moulus	A		18 975	974	9 369	6 404	26 544		3 347	304	
		O	114 056	29 987	14 037	28 699	18 078	15 064	2 155	5 460	518	58
		N	101 006	25 062	19 423	15 299	17 681	13 896	2 037	7 468	138	2
042	Riz	A		3 892	3 961		725	1 006		163	566	129
		O	21 486	4 279	10 853	117	1 174	669	3 517	130	627	430
		N	24 033	5 806	10 166	44	1 066	952	4 937	165	758	139
043	Orge non mondée	A		8 340	209	7 669	5 957	23 849		752	8 150	
		O	81 071	20 986	1 959	13 140	10 780	30 950	2 304	895	7	50
		N	73 088	22 763	2 377	12 788	12 251	20 409	1 559	583	256	102
044	Mais non moulu	A		17 481	5 753	3 593	18 011	8 618		5 213	2 030	7 110
		O	47 120	10 746	7 845	595	6 958	4 689	12 292	840	3 155	
		N	75 215	8 280	13 436	231	16 565	15 418	13 044	4 423	3 818	
045	Autres céréales non moulus	A		1 866	393	160	668	2 608		30	111	
		O	8 401	1 629	184	1 350	1 762	2 736	238	44	458	
		N	9 170	1 268	231	1 416	1 917	3 686	476	4	172	
046	Semoule et farine de froment	A		1 841	801	12	1 318	603		310	96	2
		O	7 355	1 968	1 470	31	2 711	823	17	242	93	
		N	6 062	1 560	1 391	19	2 024	627	31	338	72	
047	Autres semoules et farines	A		183	612	5	735	193		57	805	67
		O	3 401	172	662	7	859	160	165	125	1 096	155
		N	2 793	165	566	1	676	184	19	322	705	155
048	Préparations de céréales, farines, féculs	A		21 027	12 783	5 233	8 836	10 458		5 926	1 196	2 061
		O	106 250	28 158	20 843	10 273	8 235	13 178	13 652	7 486	2 126	2 299
		N	99 528	25 385	19 328	7 218	8 225	12 418	12 673	9 193	2 525	2 563
054	Légumes, plantes, etc., frais	A		73 519	16 690	1 375	10 103	11 961		4 079	1 874	14
		O	146 055	59 759	22 197	9 255	11 171	14 034	23 229	3 509	2 806	95
		N	154 619	62 092	22 898	11 821	14 866	13 466	21 079	4 891	3 219	287
056	Légumes, racines, etc., conservés	A		32 146	3 117	4 037	4 412	6 573		894	919	87
		O	72 176	40 173	5 090	4 204	4 058	8 039	8 524	806	1 191	91
		N	74 291	40 805	5 392	3 352	6 902	7 023	8 583	1 002	1 185	47
057	Fruits frais, secs, sauf oléagineux	A		122 603	12 752	469	15 789	19 803		3 682	3 990	
		O	182 626	74 521	32 779	2 342	13 563	18 521	33 963	4 290	2 627	20
		N	123 181	44 298	24 650	2 884	9 396	9 914	25 107	4 046	2 804	82
058	Préparations et conserves de fruits	A		21 014	13 188	1 622	9 192	6 641		2 165	1 647	179
		O	85 244	29 881	19 218	1 658	9 601	7 467	13 224	2 278	1 786	131
		N	86 693	30 537	19 917	1 047	11 935	6 647	12 671	2 137	1 673	129
061	Sucres et miel	A		11 597	2 836	2 592	3 564	4 761		1 238	1 603	9 762
		O	49 358	14 513	2 708	4 680	4 979	3 006	9 170	5 505	2 269	2 528
		N	51 629	17 653	2 343	4 406	4 333	4 175	10 893	2 166	1 814	3 846
062	Confiserie, sucreries, sans cacao	A		3 478	2 192	1 327	2 632	2 256		1 592	651	229
		O	28 733	5 646	3 693	3 409	4 126	3 484	4 393	2 437	1 166	379
		N	24 718	5 400	3 727	1 595	3 416	2 230	3 950	2 964	1 096	340
071	Café et succédanés du café	A		1 572	6 920	943	3 476	10 643		830	2 136	144
		O	34 339	1 921	9 688	1 724	4 543	6 514	6 446	719	2 541	243
		N	36 060	3 101	9 011	587	7 164	4 512	7 348	728	3 336	273
072	Cacao	A		8 241	1 680	1 384	1 384	6 532		155	701	281
		O	37 316	10 004	3 425	2 605	3 437	8 855	5 306	796	1 028	1 860
		N	31 573	8 101	3 426	1 932	3 553	5 652	5 226	804	1 125	1 754

Quantity in 1000 kg

Quantités en 1000 kg

SITC CITC Rev. 2	Products - Produits	1981	EUR 10	Deutsch- land	France	Italia	Nederland	Belg.-Lux	United Kingdom	Ireland	Danmark	Ελλάδα
073	Chocolate and cocoa preparations	A		4 480	5 496	992	4 171	3 055		1 392	501	39
		O	32 720	8 035	8 379	2 327	3 708	4 582	3 381	1 171	1 050	87
		N	30 625	7 162	7 354	2 309	3 365	4 160	4 008	1 275	892	100
074	Tea and mate	A		39	23	81	34	54		88	55	4
		O	763	68	34	137	53	61	156	169	79	6
		N	762	55	32	37	45	39	295	139	109	11
075	Spices	A		793	114	39	135	109		30	55	
		O	1 436	712	154	84	182	104	51	58	84	7
		N	1 600	648	233	14	301	177	112	44	71	
081	Feeding stuff for animals	A		80 651	63 853	21 174	150 342	132 564		33 095	54 770	2 858
		O	915 858	101 211	91 485	38 225	273 787	219 106	70 593	34 136	81 922	5 393
		N	941 026	132 979	113 048	37 799	264 587	200 658	59 272	45 126	83 210	4 347
091	Margarine and shortening	A		1 803	3 432	231	4 038	2 904		192	661	40
		O	33 963	1 936	4 535	949	4 703	3 574	17 259	292	614	101
		N	29 403	1 946	4 203	739	3 932	2 723	15 376	188	235	61
098	Edible products and preparations n.e.s.	A		9 442	5 271	2 089	7 755	9 912		2 644	1 555	193
		O	49 676	10 455	6 425	2 550	6 815	12 422	6 299	2 479	1 732	499
		N	44 272	10 396	6 173	1 590	6 820	9 037	5 788	2 582	1 351	535
111	Non-alcoholic beverages, n.e.s.	A		15 763	8 620	1 688	71 055	48 644		1 125	26	853
		O	649 970	16 598	4 238	1 773	594 295	23 250	8 291	307	46	1 172
		N	576 911	21 647	17 179	334	504 685	23 986	7 762	429	44	835
112	Alcoholic beverages	A		70 913	74 095	12 164	11 488	18 254		1 867	4 936	58
		O	284 257	76 873	74 720	14 703	15 876	26 659	66 060	2 014	6 525	827
		N	261 824	89 973	41 870	8 957	19 340	29 028	62 135	2 713	6 986	922
121	Tobacco, unmanufactured and waste	A		2 887	1 602	662	1 087	1 028		16	19	286
		O	7 599	2 806	1 988	42	1 123	1 163	187	16	21	253
		N	9 750	3 004	2 739	109	1 973	1 086	568	17	17	237
122	Tobacco, manufactured	A		1 063	2 437	1 184	1 374	718		178	67	11
		O	13 896	2 320	3 082	4 565	1 754	730	984	321	30	110
		N	13 495	1 975	2 613	2 903	2 503	1 370	1 727	304	65	35
211	Hides, skins (excluding furskins), raw	A		2 743	2 232	7 759	3 287	2 559		311	84	506
		O	48 530	4 760	4 008	29 084	3 193	2 358	3 699	614	121	693
		N	45 191	4 965	2 528	27 107	4 126	2 333	2 986	387	75	684
212	Furskins, raws	A		79	19	6		101				
		O	437	159	59	24	0	165	27		3	0
		N	244	81	36	19	6	54	44		3	1
222	Seeds for 'soft' fixed vegetable oil	A		34 389	353	3 246	8 787	4 697		49	133	
		O	160 752	108 770	1 460	1 373	8 926	27 551	12 372	62	238	
		N	116 674	85 555	2 780	38	9 592	7 034	10 267	1 193	215	
223	Seeds for other fixed vegetable oils	A		1 555	443	6	390	632		47	528	23
		O	6 032	2 015	1 243	165	321	1 206	199	23	792	68
		N	6 811	1 993	999	98	651	694	1 331	63	912	70
232	Natural rubber latex; rubber, gums	A		610	42	26	2	124		155	71	27
		O	1 187	422	97	103	99	295	12	122	32	5
		N	1 357	382	52	146	52	312	198	137	57	21
233	Synthetic rubber latex, rubber, etc.	A		11 542	4 389	6 541	3 935	9 050		1 171	1 262	1 085
		O	73 982	16 072	11 437	13 120	6 550	13 390	9 585	893	1 639	1 296
		N	69 810	17 129	10 530	12 005	5 939	10 864	10 654	820	1 182	687
244	Cork, natural, raw and waste	A		16		1				1		12
		O	36	29	1		0	1		5		0
		N	165	66	8		88	1		0	1	
245	Fuel wood and wood charcoal	A		825	18	1 886	604	2 619			46	
		O	5 270	1 306	44	714	282	2 870	23	13	18	
		N	4 764	604	25	660	129	3 243	80	5	18	
246	Pulpwood, (incl. chips and wood waste)	A		15 332	22 098	9 237	10 224	84 865		25	1 068	10
		O	186 614	27 606	16 827	9 938	15 416	94 177	1 443	15	1 183	9
		N	152 906	22 789	17 262	9 421	18 041	82 236	2 187	6	963	1
247	Other wood, rough or roughly squared	A		30 438	6 234	59 838	33 336	38 159		768	735	
		O	181 808	39 144	8 457	49 554	20 807	59 786	2 968	673	419	
		N	157 578	31 583	9 795	51 330	13 380	47 478	2 928	410	674	
248	Wood, simply worked, and sleepers	A		16 089	3 611	14 094	11 210	18 763		2 288	785	69
		O	106 099	19 640	10 634	13 185	22 464	27 503	7 909	3 769	911	84
		N	91 360	17 553	9 464	15 424	16 035	21 425	8 569	2 178	685	27
251	Pulp and waste paper	A		28 447	17 754	20 514	26 279	6 676		509	1 310	
		O	153 534	33 062	35 819	31 726	37 839	8 233	4 997	62	1 296	500
		N	136 826	34 267	32 032	28 562	29 469	7 160	3 893	167	1 252	24
261	Silk	A				1		1				
		O	70		25	36	7		1			1
		N	24	1	8	7	1		6			1
263	Cotton	A		945	574	1 593	526	1 137		301	111	2
		O	10 203	1 836	2 819	1 873	1 157	845	871	625	177	
		N	10 113	1 358	2 526	2 946	1 053	1 026	692	327	185	
264	Jute and other textile bast fibres	A		184	107	4	12	158		21		
		O	985	279	408	4	79	184		11		20
		N	1 132	91	723	1	22	163	50	80		
265	Veg. textile fibres, excluding cotton, jute	A		170	495	1 214	121	9 571		35	32	50
		O	13 268	205	2 008	1 197	49	8 569	1 079	128	4	29
		N	12 039	359	2 111	1 391	30	6 886	1 073	142	1	46
266	Synthetic fibres for spinning	A		3 839	2 721	3 987	1 270	5 274		85	420	1 496
		O	35 789	5 162	6 950	7 872	1 637	6 408	4 810	353	616	1 981
		N	39 783	5 765	7 385	10 345	1 558	6 059	5 759	271	589	2 052
267	Other man-made fibres for spinning	A		2 150	385	2 056	1 455	957		1 873	6	264
		O	13 093	2 825	1 464	2 694	1 658	1 681	735	1 664	35	337
		N	16 343	2 508	1 717	5 398	1 929	1 687	1 010	1 857	14	223

**import
INTRA (EUR 10)**
**COMMERCE DE LA CE
par groupes de la CTCI**

Value in 1000 ECU

Valeurs en 1000 ECU

SITC CTIC Rev. 2	Products - Produits	1981	EUR 10	Deutsch- land	France	Italia	Nederland	Belg.-Lux	United Kingdom	Ireland	Danmark	Ελλάδα
073	Chocolat et préparat. aliment. au cacao	A		9 143	11 914	2 894	8 601	6 644		4 209	1 135	156
		O	80 643	17 572	20 974	6 070	8 723	11 068	9 139	3 838	2 925	334
		N	73 990	15 708	17 515	5 906	8 151	9 294	10 344	4 031	2 653	388
074	Thé et maté	A		154	142	326	121	253		178	165	33
		O	2 523	287	194	734	188	253	351	269	238	29
		N	2 150	223	171	245	154	174	577	245	292	69
075	Épices	A		1 189	676	287	295	396		74	247	2
		O	3 658	995	950	296	487	295	183	170	266	18
		N	3 270	967	657	64	347	446	362	119	308	
081	Nourriture pour animaux	A		18 196	18 780	10 285	17 597	26 082		7 596	13 698	1 602
		O	186 273	23 240	26 211	21 142	29 501	33 230	22 221	7 802	19 676	3 250
		N	192 073	29 836	30 596	18 343	32 619	29 508	18 975	10 341	19 124	2 731
091	Margarine, graisses culinaires	A		1 326	2 804	165	1 951	1 718		148	365	48
		O	22 792	1 584	3 562	797	2 576	2 285	11 292	202	351	143
		N	20 234	1 529	3 567	591	2 091	1 791	10 309	151	130	75
098	Produits et préparat. aliment., n.d.a.	A		10 310	6 041	3 754	7 742	9 170		3 485	1 372	724
		O	61 223	12 181	8 339	4 277	7 549	12 604	9 300	3 319	1 903	1 121
		N	55 011	12 634	8 628	2 797	7 469	8 234	9 300	3 728	1 359	862
111	Boissons non alcooliques, n.d.a.	A		2 466	2 952	493	5 802	6 797		506	23	706
		O	17 108	3 190	1 519	364	3 874	4 106	3 065	153	26	1 011
		N	17 690	2 905	1 510	67	5 659	3 927	2 695	201	30	696
112	Boissons alcooliques	A		41 014	23 421	14 669	11 236	16 744		3 758	5 372	70
		O	255 362	60 856	28 170	25 655	19 096	30 666	77 496	4 019	8 066	1 338
		N	273 833	77 550	23 520	19 593	26 993	38 976	71 248	4 912	9 802	1 239
121	Tabacs bruts et déchets	A		6 619	682	3 842	2 530	3 494		51	56	1 927
		O	15 643	6 820	375	241	2 215	3 555	725	92	19	1 601
		N	18 013	6 914	658	248	5 127	2 859	804	113	42	1 248
122	Tabacs fabriqués	A		4 159	31 975	10 418	8 860	4 134		1 035	535	66
		O	116 186	9 335	40 202	41 303	11 785	5 173	5 923	1 587	355	523
		N	106 271	7 441	35 862	28 766	19 231	5 917	7 197	1 160	517	180
211	Cuirs et peaux bruts, sauf pelleteries	A		2 322	1 965	10 478	3 317	2 099		295	104	656
		O	59 486	4 740	4 234	39 548	3 591	2 386	3 291	566	170	960
		N	56 695	4 649	2 605	37 813	4 591	2 537	2 992	468	104	936
212	Pelleteries brutes	A		5 377	198	727		1 816			47	4
		O	17 758	9 375	1 884	2 832	7	1 672	1 640		223	125
		N	13 276	4 567	956	1 574	304	1 463	4 210		187	15
222	Fruits oléagineux pour extract. d'huiles douces	A		14 247	225	1 405	3 650	1 583		38	104	
		O	67 571	47 079	762	566	4 360	9 233	5 305	73	193	
		N	49 811	36 121	1 248	41	4 481	3 146	4 248	391	135	
223	Fruits oléagineux pour extract. d'autres huiles	A		664	169	28	177	281		35	226	14
		O	2 598	989	473	74	133	407	115	16	350	41
		N	2 916	987	390	54	275	252	494	46	378	40
232	Caoutchouc naturel	A		813	45	36	4	119		161	86	37
		O	1 260	434	129	124	82	298	20	124	42	7
		N	1 439	394	62	170	56	307	199	161	63	27
233	Caoutchouc synthétique	A		13 514	4 775	7 457	2 934	7 333		1 088	1 108	1 306
		O	76 829	19 728	12 336	14 647	5 030	10 347	10 852	850	1 520	1 519
		N	76 190	21 194	11 736	13 320	4 692	9 298	13 120	739	1 190	901
244	Liège brut et déchets	A		13		3		2				12
		O	52	18	10		1	2		20		1
		N	169	20	38	7	100	2		1		
245	Bois chauffage, charbon de bois	A		142	9	143	60	266			1	
		O	490	173	28	39	196		17	9	2	
		N	421	65	11	60	23	212	43	1	6	
246	Bois de trituration	A		629	1 253	585	446	3 227		4	39	4
		O	7 304	1 177	982	663	804	3 573	65	0	38	2
		N	6 548	870	1 060	589	826	3 076	90	0	37	0
247	Autres bois bruts ou simplement équarris	A		3 585	846	6 454	1 994	2 538		279	96	
		O	16 896	4 430	802	5 837	1 599	3 642	321	202	63	
		N	15 657	3 791	1 050	6 374	997	2 789	454	117	85	
248	Bois simplement travaillés, traverses	A		5 378	1 723	3 618	2 387	5 642		1 088	302	32
		O	32 481	6 980	4 477	3 493	4 760	8 077	2 744	1 470	444	36
		N	27 663	6 481	3 789	4 043	3 551	5 834	2 686	1 006	243	30
251	Pâtes à papier et déchets de papier	A		6 261	3 903	5 544	3 816	1 519		234	84	
		O	30 519	7 667	7 273	7 112	5 108	1 918	1 102	4	118	217
		N	27 185	7 285	6 314	6 708	4 091	2 081	610	12	79	5
261	Soie	A		4		7	5	3		1		
		O	316		118	149	6		10			33
		N	213	17	51	61	3		78			3
263	Coton	A		723	643	1 696	425	1 286		428	51	9
		O	9 815	1 451	2 700	2 313	1 073	808	555	774	141	
		N	9 027	669	2 216	3 580	839	841	303	422	157	
264	Jute et autres fibres libériennes	A		55	30	9	4	37		6	1	
		O	256	81	32	10	15	47		3		8
		N	263	25	156	7	3	33	14	25	0	
265	Fibres végétales (sauf coton, jute)	A		124	193	1 433	140	1 863		64	13	79
		O	6 478	241	850	1 697	45	2 323	1 122	163	9	28
		N	7 131	304	1 033	1 782	26	2 688	1 056	171	2	69
266	Fibres synthétiques pour filage	A		6 220	4 245	6 327	1 941	9 881		231	641	2 574
		O	62 826	9 134	12 478	12 869	2 668	12 401	7 852	808	1 055	3 561
		N	69 203	9 827	12 955	17 020	2 488	11 557	9 630	596	1 022	4 108
267	Aut. fibres synthétiques et artif., déchets	A		2 253	385	1 728	934	1 249		746	5	498
		O	13 031	3 150	1 281	2 899	1 428	1 835	956	782	53	647
		N	16 549	2 503	1 593	5 301	1 840	2 127	1 676	1 070	14	425

Quantity in 1000 kg

Quantités en 1000 kg

SITC CITC Rev. 2	Products - Produits	1981	EUR 10	Deutsch- land	France	Italia	Nederland	Belg.-Lux	United Kingdom	Ireland	Danmark	Ελλάδα
268	Wool and other animal hair	A		889	749	801	333	2 404		286	366	50
		O	12 311	1 741	1 593	2 841	627	3 375	1 389	402	235	108
		N	13 175	1 684	1 310	4 296	519	2 379	2 030	448	324	205
269	Old clothing, other text. articles; rags	A		1 467	1 177	4 070	2 890	1 879		21	46	18
		O	22 752	2 161	5 377	3 096	5 528	6 105	328	38	50	69
		N	28 497	2 941	4 444	10 409	4 543	5 434	474	149	57	46
271	Fertilizers, crude	A		2 680	2 501	1 478	8 514	5 890		252	25	
		O	29 042	1 880	2 856	2 901	7 486	8 845	4 606	368	100	
		N	26 831	2 661	2 228	2 042	7 298	9 241	2 967	270	124	
273	Stone, sand and gravel	A		1 427 195	538 787	98 316	1 888 546	1 793 105		51 320	32 529	1 643
		O	6 640 323	1 714 471	547 242	98 351	2 404 934	1 761 939	40 380	50 900	14 494	7 612
		N	5 149 930	1 268 570	565 291	99 072	2 522 526	584 071	49 060	41 592	16 047	3 701
274	Sulphur and unroasted iron pyrites	A		388	1 147	9 959	12 372	4 940		26	4 327	
		O	105 616	262	1 443	4 850	24 368	7 909	62 613	7	4 164	
		N	40 859	355	2 999	1 913	11 828	5 752	11 410	21	6 581	
277	Natural abrasives, n.e.s.	A		2 253	170	1 011	18 290	1 364		38	94	18
		O	60 613	8 143	1 534	49	23 804	974	26 058	1	50	0
		N	66 513	2 126	812	1	22 118	104	41 257	18	77	0
278	Other crude minerals	A		486 340	146 480	118 409	327 270	297 138		8 201	14 935	37 054
		O	1 760 740	504 128	213 974	118 577	400 343	397 769	33 669	10 478	32 041	51 761
		N	1 678 050	347 430	230 480	140 373	409 400	399 379	69 661	11 703	31 665	37 959
281	Iron ore and concentrates	A		112 133	1 448	108	25	311 252				
		O	140 395	14 473	2 908	71	122 232		671	38	2	
		N	754 626	186 569	1 826	95	564 095		2 018			
282	Iron or steel scrap and waste	A		70 443	29 592	347 406	33 212	94 611		253	5 494	
		O	698 941	105 942	28 297	427 237	14 422	86 122	1 119	319	31 130	4 353
		N	738 866	113 936	18 957	467 659	15 190	91 576	924	367	17 112	13 145
286	Ores and concentrates of uran and thorium	A		25								
		O										
		N	3					3				
287	Base metal ores and concentrates, n.e.s.	A		23 669	5 339	21 322	101 055	10 270		83	195	27
		O	119 443	34 827	27 990	4 615	27 146	4 247	17 749	147	82	2 640
		N	95 128	31 498	9 416	7 740	33 467	6 525	6 202	67	194	19
288	Non-ferrous metal waste and scrap	A		28 338	9 654	4 997	6 722	17 899		1 222	2 824	377
		O	105 445	39 226	18 936	12 138	9 565	20 182	1 479	814	3 002	103
		N	94 412	35 037	11 288	12 635	8 513	21 863	2 384	967	1 725	
289	Precious metal ores, waste, n.e.s.	A		5		1						
		O	25	6	8	0	0	0	11		0	
		N	40	21	3	0	0	0	16	0		
291	Crude animal materials, n.e.s.	A		6 082	7 060	697	4 601	7 935		110	3 460	8
		O	50 563	9 488	11 283	3 639	6 980	9 618	6 385	626	2 511	33
		N	48 066	10 140	10 586	2 420	7 463	8 959	5 566	570	2 341	21
292	Crude vegetable materials, n.e.s.	A		24 335	9 955	2 041	4 534	4 413		403	1 321	100
		O	70 832	29 507	15 930	4 578	5 045	6 296	7 255	547	437	1 482
		N	72 514	30 694	15 939	3 928	5 627	4 564	9 476	542	1 417	327
322	Coal, lignite and peat	A		123 050	663 190	331 925	165 429	337 502		42 876	1 043	38
		O	1 494 302	256 354	611 274	76 806	142 174	311 061	28 799	65 116	1 930	788
		N	1 548 339	275 983	550 965	186 894	174 891	261 585	27 518	66 847	3 656	
323	Briquettes, coke, semi-coke	A		86 342	146 336	6 059	111 069	171 725		1 300	10 214	644
		O	729 339	77 161	198 055	15 428	139 680	270 672	14 509	3 734	8 536	1 564
		N	654 218	48 472	198 794	10 274	68 171	304 739	8 976	2 629	9 472	2 691
333	Petroleum oils, crude	A		1 369 812	286 018	620 508	165 299				150 837	
		O	1 931 579	1 421 595	49 917	179 948	113 877	84 489			166 242	
		N	2 442 989	1 557 717	178 969	399 412					222 402	
334	Petroleum products, refined	A		2 084 642	350 364	371 878	923 729	470 037		348 662	154 077	10 466
		O	5 242 779	1 897 759	485 194	199 217	726 539	689 523	686 162	312 670	233 731	11 984
		N	4 848 518	1 755 253	427 285	145 939	510 692	666 735	739 821	405 705	189 076	8 012
335	Residual petroleum products, n.e.s.	A		160 999	33 752	11 686	63 582	18 732		15 144	19 055	1 831
		O	337 103	117 106	40 998	5 571	67 851	31 518	18 857	15 541	25 738	13 923
		N	306 584	128 073	45 382	8 241	59 934	20 958	13 475	16 059	13 026	1 426
341	Gas, natural and manufactured	A		17 832	910 317	472 054	158 533	358 229		67 514	5 121	70
		O	2 313 122	32 221	1 000 241	338 635	245 125	665 851	7 653	12 842	10 554	
		N	2 721 676	50 189	1 265 407	440 167	211 693	711 750	19 947	10 650	11 873	
351	Electric current	A										
		O										
		N										
411	Animal oils and fats	A		8 399	3 164	180	12 327	4 754		617	970	84
		O	42 120	11 148	2 758	782	11 192	4 797	9 857	501	1 059	26
		N	44 870	15 021	2 689	499	9 065	4 893	10 721	587	1 247	148
423	Fixed vegetable oils, 'soft'	A		23 185	29 942	5 431	11 958	6 936		2 212	3 236	51
		O	108 613	24 834	35 099	14 212	11 676	9 496	6 018	2 646	4 629	3
		N	89 002	21 119	21 634	8 630	9 841	8 123	13 014	1 768	4 853	20
424	Other fixed vegetable oils	A		2 441	6 290	2 465	2 021	2 388		2 317	655	100
		O	25 290	2 633	6 406	6 462	3 215	4 539	521	720	776	18
		N	23 989	3 741	6 698	3 279	5 045	2 648	533	1 045	973	26
431	Processed animal and vegetable oils, etc.	A		7 516	8 576	2 523	7 470	7 543		1 367	5 112	1 358
		O	69 362	13 935	14 057	5 470	9 206	10 800	6 772	846	5 520	2 656
		N	61 746	13 994	12 693	3 169	6 960	9 571	5 536	883	5 947	2 993
511	Hydrocarbons, n.e.s., derivatives	A		99 305	56 458	24 405	62 153	140 048		454	1 804	7 875
		O	508 351	130 073	65 540	29 421	102 998	112 296	57 719	794	1 850	7 660
		N	509 275	142 080	79 086	23 802	74 140	126 029	57 071	674	1 858	4 535
512	Alcohols, phenols, etc.	A		69 305	12 767	17 735	20 442	13 951		780	2 543	358
		O	209 874	85 739	30 937	35 774	23 298	15 501	11 929	2 091	3 708	897
		N	179 171	65 080	22 042	22 414	32 357	20 538	11 289	1 396	3 236	819

**import
INTRA (EUR 10)**
**COMMERCE DE LA CE
par groupes de la CTCI**

Value in 1000 ECU

Valeurs en 1000 ECU

SITC CTIC Rev. 2	Products - Produits	1981	EUR 10	Deutsch- land	France	Italia	Nederland	Belg.-Lux	United Kingdom	Ireland	Danmark	Ελλάδα
268	Laines et poils fins ou grossiers	A		3 138	1 665	3 511	831	5 658		1 007	1 005	241
		O	37 069	7 205	3 729	10 394	1 630	8 533	3 201	1 154	643	580
		N	42 199	6 505	3 523	14 899	1 522	7 031	5 517	1 234	871	1 097
269	Friperie, drilles et chiffons	A		324	711	1 679	940	1 647		45	61	10
		O	9 518	568	2 993	1 208	1 878	2 337	365	61	69	39
		N	11 739	714	2 506	4 162	1 731	2 043	334	123	89	37
271	Engrais bruts	A		159	116	85	131	220		42	1	
		O	1 498	247	128	321	150	382	234	31	5	
		N	1 315	194	112	220	154	466	142	22	5	
273	Pierres, sables et graviers	A		6 781	4 007	3 532	10 861	7 338		414	532	59
		O	40 047	8 517	5 014	3 483	12 887	7 523	1 216	614	419	374
		N	35 183	6 571	4 872	3 656	13 489	3 763	1 543	741	328	220
274	Soufre et pyrites de fer non grillées	A		55	179	1 416	1 452	633		12	632	
		O	14 318	52	211	751	3 420	1 061	8 224	7	592	
		N	6 041	97	463	763	1 686	762	1 347	13	910	
277	Abrasifs naturels (y compr. diam. indust.)	A		943	280	1 240	441	512		13	41	74
		O	6 067	1 289	601	1 480	792	1 040	577	0	12	276
		N	9 060	1 600	655	1 281	717	4 042	715	7	42	1
278	Autres produits minéraux bruts	A		15 691	6 769	9 564	4 732	6 123		855	1 128	1 620
		O	65 927	20 025	10 632	9 144	7 234	10 373	3 997	1 237	1 808	1 475
		N	64 285	17 351	11 435	11 762	6 505	7 872	4 288	1 099	2 639	1 334
281	Minerais de fer et concentrés	A		1 071	18	18	2	1 690				
		O	1 750	192	50	12	1 452	41	3	0		
		N	5 287	1 675	23	14	3 533	40				
282	Ferrailles de fonte, de fer ou d'acier	A		7 022	3 070	34 961	4 054	12 250		20	446	
		O	71 630	10 146	3 487	42 802	2 914	8 978	287	19	2 489	508
		N	72 868	10 132	3 375	46 525	2 405	7 452	201	20	1 366	1 392
286	Minerais d'uranium, de thorium	A		8								
		O										
		N	3				3					
287	Minerais de métaux communs, n.d.a.	A		14 317	3 386	4 722	14 534	8 416		32	59	28
		O	31 924	11 976	5 494	4 237	3 770	2 891	2 929	28	45	554
		N	43 017	13 443	6 630	5 151	9 228	6 601	1 796	30	124	14
288	Déchets de métaux non ferreux	A		25 776	4 101	3 939	5 923	19 522		717	2 219	632
		O	84 929	29 995	11 372	9 388	7 039	21 715	2 975	435	1 970	40
		N	82 340	32 071	9 300	10 397	6 893	18 954	2 949	504	1 272	
289	Minerais des métaux précieux, déchets	A		1 849	180	5		110			1	
		O	4 369	1 258	1 254	2	179	480	1 192			4
		N	7 824	2 377	713	658	109	828	3 138	1		
291	Matières brutes d'origine animale, n.d.a.	A		4 228	4 538	973	1 181	1 795		67	1 201	139
		O	27 450	7 175	7 171	3 639	1 789	2 543	3 753	170	1 043	167
		N	25 093	6 870	5 607	2 446	1 911	2 189	3 626	355	879	210
292	Matières brutes d'origine végétale, n.d.a.	A		46 519	17 112	6 154	5 587	6 029		892	2 390	795
		O	149 253	65 300	30 802	13 099	9 831	9 290	15 147	1 073	3 751	960
		N	156 452	73 972	30 250	11 571	9 955	6 963	17 579	1 571	3 553	1 038
322	Houilles, lignites et tourbe	A		8 838	50 364	34 777	9 612	24 850		3 828	125	6
		O	117 655	18 640	46 253	8 282	8 735	25 022	3 872	6 560	141	150
		N	127 412	20 185	41 724	19 504	12 175	22 574	3 843	7 111	296	
323	Briquettes, cokes et semi-cokes	A		7 689	14 569	773	13 213	15 617		131	1 208	117
		O	74 520	6 901	20 596	2 084	15 558	25 354	2 131	505	1 057	334
		N	66 181	4 681	21 336	1 377	5 844	29 610	1 368	299	1 158	508
333	Huiles brutes de pétrole	A		367 275	75 369		165 396	42 966			39 724	
		O	473 039	353 880	12 574		43 631	24 220			38 734	
		N	604 879	389 536	44 199		98 354	20 730			52 060	
334	Produits raffinés du pétrole	A		624 091	97 914	71 246	223 256	129 353		93 796	55 246	4 921
		O	1 432 036	556 345	131 435	47 191	192 327	166 532	177 130	82 664	73 686	4 726
		N	1 326 576	513 607	118 262	32 824	131 843	169 011	188 571	111 695	57 058	3 705
335	Produits résiduels du pétrole	A		54 244	11 926	5 389	17 052	4 865		3 933	4 500	621
		O	95 247	35 276	14 230	2 259	18 744	6 854	4 975	4 100	5 767	3 042
		N	92 666	40 369	15 782	2 962	16 909	5 000	4 336	3 531	3 217	560
341	Gaz naturels, gaz manufacturés	A		4 783	170 301	73 615	38 044	59 594		2 072	1 257	17
		O	418 365	8 780	173 514	59 209	52 578	115 395	2 466	3 470	2 953	
		N	522 406	14 795	241 116	73 971	46 467	133 292	6 238	2 935	3 592	
351	Énergie électrique	A		4 788	8 505		4 370	5 234			85	
		O	22 539	4 717	10 764		418	6 467			173	
		N	25 848	4 927	11 542		932	7 840			407	
411	Huiles et graisses animales	A		3 528	1 472	116	4 444	2 003		296	411	60
		O	19 533	5 324	1 259	417	4 310	2 128	5 323	243	504	25
		N	20 801	6 647	1 229	267	3 601	2 221	5 772	326	640	98
423	Huiles végétales fixes douces	A		12 377	22 624	4 964	6 059	4 400		1 265	1 757	39
		O	70 210	13 471	25 742	11 279	6 472	5 178	4 184	1 358	2 514	12
		N	52 528	10 956	14 928	5 857	5 004	4 813	7 389	976	2 586	19
424	Autres huiles végétales fixes	A		1 479	4 346	1 785	1 236	1 656		1 599	575	98
		O	17 959	1 738	4 486	4 638	2 439	3 105	419	528	574	32
		N	16 100	2 314	4 504	2 350	3 141	1 785	438	833	678	56
431	Huiles et graisses élaborées	A		3 563	5 612	1 949	3 687	4 245		985	2 350	1 253
		O	42 401	7 860	9 236	4 067	4 710	6 133	4 727	734	2 748	2 188
		N	37 392	7 535	8 016	2 628	3 396	5 453	4 428	649	2 795	2 492
511	Hydrocarbures et dérivés halogénés, etc.	A		53 449	31 777	13 874	30 449	82 669		662	1 090	4 022
		O	272 523	70 134	37 257	16 190	49 433	62 616	30 336	696	1 286	4 575
		N	278 323	77 199	44 357	14 374	36 367	71 397	31 167	532	1 178	1 758
512	Alcools, phénols, dérivés halogénés, etc.	A		22 759	10 031	11 412	12 508	7 284		991	1 976	318
		O	109 334	30 901	21 069	18 626	15 989	9 350	8 336	1 604	2 603	856
		N	101 652	25 596	17 800	14 048	20 105	11 271	8 522	1 225	2 349	736

Quantity in 1000 kg

Quantités en 1000 kg

SITC CITC Rev. 2	Products - Produits	1981	EUR 10	Deutsch- land	France	Italia	Nederland	Belg.-Lux	United Kingdom	Ireland	Danmark	Ελλάδα
513	Carboxylic acids, etc.	A		20 545	9 107	12 636	20 816	7 881		1 407	2 041	1 840
		O	144 424	35 667	22 043	25 195	27 110	11 762	14 771	1 158	2 283	4 435
		N	134 159	26 689	23 877	22 616	24 260	11 694	18 129	1 542	2 307	3 045
514	Nitrogen function compounds	A		17 371	8 951	6 804	18 157	8 649		246	1 882	1 081
		O	91 311	27 828	13 508	13 088	20 697	5 945	5 313	1 596	1 743	1 593
		N	97 936	25 990	13 954	14 842	25 725	7 692	6 630	309	1 634	1 160
515	Organo-inorganic compounds, etc.	A		8 030	2 523	3 788	1 907	3 205		864	334	71
		O	30 064	9 468	4 691	6 308	3 348	2 286	2 971	628	243	121
		N	31 644	10 211	4 218	7 094	2 327	3 044	3 310	908	321	211
516	Other organic chemicals	A		22 956	4 555	6 038	17 634	16 241		360	1 803	680
		O	105 078	27 952	11 739	14 230	18 030	20 149	9 960	476	1 739	803
		N	92 150	23 891	10 366	11 025	17 869	18 173	9 179	258	830	559
522	Inorganic chemical elements, oxides, etc.	A		55 939	62 072	23 660	84 638	69 853		13 881	10 996	747
		O	519 430	94 063	91 241	26 389	137 618	105 158	25 803	10 391	12 926	15 841
		N	462 529	82 590	86 647	22 287	117 692	74 562	36 849	14 809	21 597	5 496
523	Other inorganic chemicals	A		23 309	22 668	11 593	24 916	21 077		6 427	11 109	3 774
		O	208 712	36 510	43 092	20 830	32 528	26 364	21 669	3 889	14 391	9 449
		N	201 244	22 801	42 142	21 534	40 774	25 394	20 636	6 412	16 015	5 536
524	Radio-active and associated materials	A		76	1 592	111	178	3				
		O	334	50	91	31	140	3	14	4	1	0
		N	2 261	44	1 877	10	296	5	26	1	1	1
531	Synthetic dyes, natural indigo, etc.	A		588	957	1 006	979	466		153	186	94
		O	7 418	1 037	1 817	1 500	926	651	895	200	256	136
		N	7 908	1 016	1 764	1 901	834	509	1 156	272	289	167
532	Dyeing, tanning extracts, etc.	A		251	199	1 066	208	84		60	44	118
		O	5 371	840	716	2 830	417	174	170	70	40	314
		N	5 479	458	620	3 030	385	195	284	39	55	413
533	Pigments, paints, varnishes, etc.	A		11 277	10 960	3 843	10 088	7 342		1 290	1 737	1 707
		O	67 963	13 423	14 625	5 982	14 185	8 484	5 228	1 400	1 722	2 914
		N	61 300	11 990	13 090	6 717	12 115	6 423	5 591	1 446	1 370	2 558
541	Medicine and pharmaceutical products	A		1 673	943	521	937	1 352		786	315	47
		O	10 706	2 922	1 429	1 105	964	1 313	1 388	1 039	328	210
		N	11 299	2 683	1 358	890	967	1 443	2 575	897	286	200
551	Essent. oils, perfume and flavour materials	A		472	198	119	182	175		188	66	18
		O	2 321	542	319	317	220	238	246	311	58	70
		N	1 898	434	217	266	193	135	255	275	57	66
553	Perfumery, cosmetics, toilet preparations	A		2 020	1 038	720	1 981	1 542		701	297	23
		O	14 315	2 972	1 720	1 433	2 823	2 291	1 608	958	323	53
		N	12 607	2 603	1 711	1 347	2 423	1 825	1 512	807	323	56
554	Soaps, polishing and scour. preparations	A		10 446	12 343	2 432	8 276	10 697		3 129	2 225	342
		O	80 207	13 962	18 049	6 864	12 558	15 001	5 513	4 802	2 596	862
		N	69 368	14 322	15 243	5 792	10 594	8 770	7 876	3 969	2 098	704
562	Fertilizers, manufactured	A		179 620	285 347	11 672	34 932	72 329		26 148	6 763	1 782
		O	860 728	213 129	325 047	28 906	77 558	103 574	51 535	49 790	10 035	1 154
		N	792 477	209 435	284 101	27 365	53 932	93 204	52 881	61 340	9 880	339
572	Explosives, pyrotechnic products	A		83	87	309	230	225		91	20	1
		O	1 077	229	188	190	125	144	50	94	16	41
		N	1 197	277	100	260	165	248	27	96	17	7
582	Products of condensation, etc.	A		27 340	14 246	9 220	10 124	15 450		1 697	4 220	1 305
		O	150 660	42 052	35 621	17 311	12 913	20 136	13 459	2 548	4 491	2 129
		N	152 856	42 445	31 561	19 639	12 221	22 010	16 630	2 077	3 629	2 644
583	Products of polymerization, etc.	A		113 700	48 311	44 229	42 043	44 967		7 150	18 269	7 328
		O	514 934	127 343	94 772	80 780	46 905	54 808	61 840	12 958	19 890	15 638
		N	515 862	123 047	88 055	96 638	40 058	49 842	73 329	13 105	17 798	13 990
584	Cellulose derivatives, etc.	A		1 870	1 132	1 910	1 055	1 005		329	330	272
		O	13 143	2 930	2 582	2 668	1 573	1 036	1 139	342	440	433
		N	11 824	2 482	2 066	3 271	884	962	1 182	347	333	287
586	Other artificial resins, plastic materials	A		3 729	788	1 573	479	613		204	281	107
		O	11 477	3 936	1 467	3 185	550	831	211	397	319	581
		N	11 387	3 613	1 383	3 539	528	1 032	258	292	290	452
591	Disinfectants, insecticides, etc.	A		1 216	4 961	1 109	1 798	844		632	695	261
		O	18 335	2 828	6 408	2 277	2 006	865	2 237	560	201	953
		N	20 263	3 037	10 347	2 376	1 074	360	1 990	413	167	499
592	Starches, inulin, gluten, etc.	A		11 089	3 891	2 496	3 534	3 975		1 729	3 153	373
		O	52 313	11 039	7 169	7 417	5 034	3 612	14 011	820	2 608	603
		N	51 272	10 099	7 035	6 571	5 130	3 447	12 867	3 013	2 506	604
598	Miscellaneous chemical products, n.e.s.	A		48 720	144 289	23 753	25 109	43 423		8 853	6 468	4 055
		O	414 773	61 173	179 156	35 678	43 946	46 540	25 029	9 113	9 395	4 743
		N	386 820	53 107	174 583	35 167	38 750	39 343	25 397	8 400	6 259	5 814
611	Leather	A		748	544	359	469	135		41	118	55
		O	6 115	1 511	1 474	1 209	858	206	638	76	104	39
		N	6 130	1 479	1 386	1 304	908	167	646	104	86	50
612	Manufactures of leather, n.e.s.	A		433	316	31	161	114		84	43	6
		O	2 137	736	603	51	216	172	173	120	59	7
		N	2 247	767	662	51	229	136	197	123	75	7
613	Furskins, tanned or dressed	A		114	23	54	5	14		2	7	197
		O	611	153	66	6	29	46	3	3	9	243
		N	467	97	59	62	4	21	59	4	3	158
621	Materials of rubber	A		3 208	1 578	934	2 250	3 234		322	460	476
		O	21 979	6 322	3 779	1 493	2 830	3 996	2 200	614	445	300
		N	21 482	5 627	3 940	1 459	3 075	3 430	2 325	556	455	615
625	Rubber tyres, tyre cases, etc.	A		13 950	7 950	3 673	4 259	5 002		1 122	1 292	552
		O	65 158	20 126	12 589	7 432	5 673	6 540	8 475	1 493	1 828	1 002
		N	64 269	18 776	14 280	9 424	4 992	6 093	6 713	1 452	1 637	902

**import
INTRA (EUR 10)**
**COMMERCE DE LA CE
par groupes de la CTCI**

Value in 1000 ECU

Valeurs en 1000 ECU

SITC CTIC Rev. 2	Products - Produits	1981	EUR 10	Deutsch- land	France	Italia	Nederland	Belg.-Lux	United Kingdom	Ireland	Danmark	Ελλάδα
513	Acides carboxyliques, etc.	A		17 728	10 084	10 899	17 168	6 671		1 236	1 802	1 669
		O	131 510	30 088	23 129	24 021	23 329	9 675	13 985	1 153	2 290	3 840
		N	123 676	24 380	23 839	21 950	21 056	9 044	16 649	1 545	2 419	2 794
514	Composés à fonctions azotées	A		42 968	14 768	10 808	16 971	9 361		416	2 416	1 463
		O	153 996	54 323	25 494	22 649	20 820	7 718	16 249	1 702	2 573	2 468
		N	147 182	38 511	26 025	24 703	25 089	9 006	18 656	758	2 314	2 120
515	Composés organo-minér., hétérocycliques	A		19 944	12 186	20 125	7 980	6 833		10 151	1 557	1 189
		O	107 049	21 540	26 718	28 543	12 481	6 786	7 274	1 298	1 024	1 385
		N	113 405	28 127	19 661	34 010	10 314	5 662	9 410	3 144	1 476	1 601
516	Autres produits chimiques organiques	A		16 212	5 448	6 323	11 908	10 144		1 094	1 414	547
		O	86 252	22 902	11 821	12 707	11 582	12 885	10 827	840	1 899	789
		N	78 062	19 307	11 133	11 201	12 301	11 840	9 739	774	1 055	712
522	Produits chimiques inorganiques	A		16 485	13 348	9 190	13 373	10 572		3 341	3 508	639
		O	115 031	24 407	21 341	14 384	20 698	12 481	8 718	4 249	3 329	2 710
		N	105 220	22 179	20 443	14 761	14 190	11 240	11 281	3 995	5 541	1 590
523	Autres produits chimiques inorganiques	A		6 879	8 819	6 127	8 853	6 196		1 767	3 969	1 250
		O	82 425	13 941	17 953	10 818	11 476	8 635	9 249	1 499	5 349	3 505
		N	72 605	8 552	14 026	11 752	14 272	7 445	6 615	1 951	5 078	2 914
524	Matières radio-actives et associés	A		25 790	36 982	84 858	2 427	22		48	150	42
		O	59 381	2 412	42 801	1 536	4 163	11	8 178	89	169	22
		N	64 783	2 720	35 197	1 372	6 014	20	19 264	54	136	6
531	Color. org. synthétiques, indigo nat., etc.	A		3 248	5 204	6 601	3 818	2 622		918	1 044	689
		O	44 207	6 580	10 359	9 989	4 105	3 913	5 534	844	1 648	1 235
		N	48 578	5 934	9 771	12 440	4 337	3 525	8 254	1 254	1 606	1 457
532	Extraits pour teinture, tannage, etc.	A		357	163	923	440	76		87	62	117
		O	5 191	581	527	2 840	430	171	229	83	83	247
		N	5 740	555	558	2 951	553	165	319	194	97	348
533	Pigments, peintures, vernis, etc.	A		16 832	17 893	7 199	12 438	10 657		2 292	3 432	2 894
		O	109 719	20 645	23 669	12 333	16 784	13 486	11 318	2 774	3 699	5 011
		N	104 058	18 844	22 045	13 920	15 179	10 896	11 947	3 028	3 886	4 313
541	Produits médicaux et pharmaceutiques	A		39 471	19 790	13 648	22 901	23 358		9 312	7 677	2 980
		O	236 520	54 152	30 891	30 635	33 286	29 246	30 951	11 767	8 922	6 670
		N	208 821	45 601	30 011	26 633	23 425	26 696	29 260	12 649	7 141	7 405
551	Huiles essentielles et produits aromatiques	A		4 062	2 125	1 164	2 091	1 139		2 008	512	424
		O	24 693	5 726	3 600	3 622	2 590	1 396	3 629	2 563	550	1 017
		N	20 915	4 377	2 774	2 956	2 162	1 120	3 664	2 602	548	712
553	Parfumerie et produits de beauté	A		13 789	4 652	5 611	8 758	6 397		3 066	1 777	223
		O	78 023	17 794	8 022	12 290	11 705	9 211	12 306	3 913	2 402	380
		N	67 571	14 661	8 016	10 726	9 313	8 171	10 863	3 435	1 873	513
554	Savons; produits d'entretien	A		9 440	11 467	3 096	7 837	9 102		3 016	2 277	688
		O	79 995	13 353	17 881	8 892	11 445	12 393	7 184	4 639	2 842	1 376
		N	70 258	13 619	15 535	7 748	9 489	8 246	8 655	3 821	2 165	980
562	Engrais manufacturés	A		18 922	37 038	1 560	4 058	8 141		3 736	1 112	457
		O	109 405	20 641	45 079	4 572	9 511	12 139	8 631	7 170	1 352	310
		N	108 913	27 709	41 755	4 248	6 727	10 061	8 733	8 068	1 519	93
572	Explosifs et articles de pyrotechnie	A		737	452	2 477	1 950	356		238	55	7
		O	5 987	1 582	1 507	630	905	348	121	268	117	508
		N	6 244	1 359	798	1 806	1 212	468	83	333	126	59
582	Produits de condensation, etc.	A		40 997	21 991	14 662	15 169	15 944		1 957	7 037	2 028
		O	213 909	58 169	46 777	28 009	18 738	19 755	28 334	2 796	8 068	3 263
		N	220 030	59 103	45 540	31 569	18 746	19 214	32 930	2 860	6 561	3 507
583	Produits de polymérisation, etc.	A		104 417	53 473	40 533	40 794	44 541		8 005	19 527	6 795
		O	531 283	127 163	105 367	74 857	51 459	55 084	68 398	13 295	22 171	13 489
		N	533 444	121 678	100 752	89 319	46 151	50 502	79 613	13 537	19 720	12 172
584	Cellulose, dérivés chimiques de cellulose	A		4 156	3 189	4 626	3 081	2 280		1 007	1 058	843
		O	35 165	7 222	7 821	6 013	4 398	2 639	3 491	1 044	1 345	1 192
		N	31 678	5 645	6 052	8 309	2 365	2 319	3 618	1 289	1 258	823
585	Autres résines artificielles et mat. plast.	A		3 529	1 633	1 551	980	903		637	558	109
		O	13 855	4 306	2 740	2 611	894	1 104	368	843	535	454
		N	14 364	4 079	2 970	2 976	1 000	1 383	447	664	572	273
591	Désinfectants, insecticides, etc.	A		3 596	12 077	1 665	3 503	2 282		1 983	6 515	692
		O	67 680	10 988	24 716	3 982	6 619	2 114	14 323	1 058	1 408	2 472
		N	91 603	10 774	53 752	5 282	4 290	896	14 240	568	621	1 180
592	Amidons, gluten, colles, etc.	A		6 630	3 826	3 343	3 408	3 683		1 239	1 669	425
		O	45 203	8 921	6 448	6 447	4 710	4 802	10 013	891	2 346	625
		N	43 670	7 274	6 814	6 587	4 963	3 863	9 611	1 673	2 140	745
598	Produits chimiques divers, n.d.a.	A		32 732	25 893	28 355	15 456	18 026		3 282	6 099	5 021
		O	217 077	39 658	39 332	42 950	23 066	26 533	28 507	3 408	7 833	5 790
		N	207 586	40 213	37 099	43 061	21 446	21 711	28 186	3 670	6 263	5 937
611	Cuir et peaux, préparés	A		11 466	5 663	2 571	2 909	2 012		467	1 029	622
		O	61 352	22 030	13 688	8 074	5 948	3 058	6 198	814	1 170	372
		N	61 064	22 432	13 082	8 477	5 640	2 581	6 160	1 080	1 080	532
612	Articles manufacturés en cuir, n.d.a.	A		2 852	2 155	455	975	1 039		382	235	62
		O	13 826	4 682	3 787	577	1 470	1 517	993	477	254	69
		N	15 175	4 981	4 052	561	2 003	1 215	1 327	635	323	78
613	Pelletteries tannées ou apprêtées	A		6 629	818	1 758	388	706		97	244	23 681
		O	40 314	7 749	3 092	4 319	350	485	3 211	157	461	20 490
		N	31 557	7 043	2 709	4 509	293	475	2 586	141	303	13 498
621	Produits en caoutchouc	A		6 856	3 762	2 461	3 765	4 791		724	1 332	1 184
		O	45 479	12 688	8 209	3 991	5 598	5 983	5 481	1 172	1 473	884
		N	46 127	12 015	9 055	4 275	5 253	5 479	5 940	1 110	1 498	1 502
625	Pneumatiques, chambres à air, etc.	A		39 261	19 722	5 536	13 013	14 899		2 530	3 360	1 760
		O	174 365	52 099	31 694	17 987	17 355	18 565	24 972	3 623	4 831	3 239
		N	168 954	49 285	38 410	22 278	13 492	16 421	18 523	3 524	4 247	2 774

Quantity in 1000 kg

Quantités en 1000 kg

SITC CITC Rev. 2	Products - Produits	1981	EUR 10	Deutsch- land	France	Italia	Nederland	Belg.-Lux	United Kingdom	Ireland	Danmark	Ελλάδα
628	Articles of rubber, n.e.s.	A		1 190	758	258	545	580		135	126	37
		O	6 669	2 108	1 440	551	804	712	544	224	207	79
		N	6 215	1 745	1 410	520	719	654	705	235	162	65
633	Cork manufactures	A		93	30	8	14	30		9	44	5
		O	379	168	26	9	18	44	46	17	49	2
		N	353	120	32	17	33	32	13	13	83	10
634	Veneers, reconstituted wood, etc. n.e.s.	A		21 651	10 725	5 024	21 612	6 703		3 522	3 244	16
		O	152 947	40 268	30 704	9 223	32 176	9 926	22 124	4 526	3 943	57
		N	143 293	32 771	28 886	11 377	31 556	7 395	22 438	4 652	4 131	87
635	Wood manufactures, n.e.s.	A		7 955	4 752	2 586	5 376	7 546		476	236	41
		O	42 326	12 048	7 657	2 327	5 752	10 446	2 730	1 019	264	83
		N	39 042	10 311	7 196	2 701	5 841	8 974	2 808	930	190	91
641	Paper and paperboard	A		80 793	54 370	15 235	43 969	49 859		5 302	7 516	3 018
		O	455 548	108 661	108 187	26 952	64 433	60 542	66 137	7 893	8 876	3 867
		N	416 691	106 200	100 326	31 144	54 693	47 086	58 175	7 098	7 680	4 289
642	Articles of paper, pulp, paperboard	A		14 696	16 769	3 511	17 025	16 765		3 668	2 877	1 026
		O	116 397	20 077	26 878	6 140	21 614	20 650	10 577	5 142	3 408	1 911
		N	111 908	23 464	25 200	6 082	20 493	16 016	10 367	4 778	3 241	2 267
651	Textile yarn	A		12 285	5 498	3 297	5 467	8 609		1 695	2 779	673
		O	91 163	20 170	15 903	11 692	9 713	13 274	13 328	2 415	3 708	959
		N	86 262	19 010	14 571	11 125	8 398	12 617	13 133	2 863	3 495	1 050
652	Cotton fabrics, woven, excl. spec. fabrics	A		1 390	1 628	2 145	917	1 208		270	350	208
		O	18 812	2 943	4 346	3 051	1 528	2 892	2 892	419	484	257
		N	18 982	3 283	3 950	3 719	1 746	2 505	2 651	288	471	369
653	Synthetic fabrics, woven, excl. spec. fabr.	A		2 653	1 702	724	1 691	1 836		306	400	484
		O	24 674	5 048	4 453	1 277	2 958	2 881	6 154	563	760	580
		N	21 853	4 441	4 068	1 183	2 600	2 570	5 312	473	691	515
654	Other woven textile fabrics	A		2 290	559	252	791	392		265	253	221
		O	6 707	2 753	931	276	750	350	826	271	306	244
		N	6 252	2 263	1 038	343	780	249	937	237	248	157
655	Knitted or crocheted fabrics	A		1 180	824	206	650	667		152	113	222
		O	7 771	1 903	2 519	175	980	972	484	268	230	240
		N	7 956	1 705	2 722	275	984	881	643	281	228	237
656	Tulle, lace, embroidery, etc.	A		130	175	44	61	65		28	21	13
		O	1 424	371	342	127	142	113	208	59	32	30
		N	1 371	424	300	114	120	107	187	73	27	19
657	Special textile fabrics, etc.	A		3 240	2 353	680	2 411	1 951		835	449	447
		O	23 534	5 339	5 677	2 027	2 510	2 252	3 195	1 347	625	562
		N	24 715	5 073	5 449	2 029	4 265	2 724	3 196	910	475	594
658	Made-up textile articles, n.e.s.	A		800	1 086	324	1 231	1 107		216	96	182
		O	10 860	1 525	2 445	337	2 992	1 791	883	385	265	237
		N	10 656	1 403	2 486	339	2 542	2 068	846	455	328	189
659	Floor coverings, etc.	A		9 210	4 970	711	3 196	2 218		1 023	919	47
		O	43 329	13 894	9 217	1 550	4 711	2 882	8 496	1 266	1 252	61
		N	42 067	14 557	9 164	1 493	4 322	2 618	7 406	1 190	1 208	109
661	Lime, cement, building materials	A		142 466	52 800	6 655	266 821	35 697		4 304	2 560	178
		O	719 963	232 057	67 921	9 320	332 559	41 711	27 082	5 674	3 292	347
		N	670 085	197 791	59 321	8 193	347 168	27 991	20 122	6 409	2 678	412
662	Clay and refractory construction materials	A		119 424	58 167	11 236	15 455	42 716		6 889	3 379	2 852
		O	349 228	140 780	96 893	11 300	21 204	49 070	13 291	6 819	4 538	5 333
		N	318 234	135 927	82 425	15 376	17 892	39 923	10 893	6 344	3 874	5 580
663	Mineral manufactures, n.e.s.	A		60 211	41 813	9 256	60 540	80 944		17 856	987	280
		O	322 594	76 847	47 384	10 063	75 461	76 802	9 554	24 388	1 601	494
		N	222 260	54 117	41 899	10 955	46 813	37 893	9 206	19 541	1 338	498
664	Glass	A		29 396	15 885	9 241	30 671	7 713		1 907	3 225	592
		O	158 979	41 733	30 279	16 889	31 542	14 340	15 873	3 078	3 666	1 579
		N	158 201	40 850	29 961	18 808	30 124	15 566	14 413	3 078	3 345	1 527
665	Glassware	A		13 205	24 902	4 009	27 439	12 310		1 641	1 280	2 697
		O	102 374	18 867	28 536	6 777	19 379	12 419	10 899	2 277	1 769	1 451
		N	95 090	20 157	22 376	6 496	21 938	7 253	9 416	3 127	2 625	1 702
666	Pottery	A		2 327	1 587	1 322	1 136	966		261	360	185
		O	12 857	3 684	2 441	1 264	1 588	1 600	984	307	613	376
		N	13 761	3 899	2 732	1 990	1 254	1 445	903	504	536	498
667	Pearls, precious and semi-precious stones	A		1		2	3					
		O	10	2	0	3	3	2	0	0	0	0
		N	4	2	0	1	0	1	0	0	0	0
671	Pig etc. iron, ferro-alloys	A		11 911	24 216	12 418	1 656	12 218		126	3 341	684
		O	92 257	11 755	35 227	21 874	3 556	13 398	3 121	261	1 405	1 660
		N	101 470	21 947	33 578	20 559	2 277	15 523	4 857	125	1 545	1 059
672	Ingots, primary forms, of iron or steel	A		85 431	60 836	65 713	24 284	55 021		979	1 737	2 941
		O	658 806	123 198	186 163	124 494	13 899	90 071	67 502	919	2 233	50 326
		N	633 467	135 289	178 396	158 928	31 377	38 106	76 490	1 583	2 881	10 417
673	Iron and steel bars, rods, angles, etc.	A		162 634	89 452	21 701	81 619	51 108		9 599	14 901	16 964
		O	777 700	281 221	167 738	43 674	101 181	76 701	68 703	14 807	17 165	6 510
		N	804 415	299 973	207 522	47 842	100 242	63 983	46 774	13 484	15 613	6 982
674	Iron and steel universals, plates, sheets	A		146 532	115 662	35 428	65 178	37 605		9 695	39 984	10 426
		O	888 625	264 968	218 207	85 019	84 056	61 041	99 967	13 801	48 305	13 261
		N	857 252	287 350	224 722	80 860	79 394	33 353	84 856	10 899	37 132	18 686
675	Hoop and strip, of iron or steel	A		25 393	10 679	4 140	9 816	8 083		967	2 545	4 237
		O	131 999	43 010	29 645	9 344	14 694	11 973	10 565	1 467	4 010	7 291
		N	131 540	39 486	31 650	9 419	15 154	10 238	10 546	1 669	3 504	9 874
676	Rails and railway track material	A		313	950	9 321	4 142	445		190	295	101
		O	16 588	1 214	4 232	3 917	2 367	3 327	264	219	467	561
		N	25 547	1 267	6 948	5 884	7 441	1 626	225	57	2 067	34

**import
INTRA (EUR 10)**
**COMMERCE DE LA CE
par groupes de la CTCI**

Value in 1000 ECU

Valeurs en 1000 ECU

SITC CTIC Rev. 2	Products - Produits	1981	EUR 10	Deutsch- land	France	Italia	Nederland	Belg.-Lux	United Kingdom	Ireland	Danmark	Ελλάδα
628	Ouvrages en caoutchouc, n.d.a.	A		6 486	4 929	2 135	3 600	3 117		772	1 111	459
		O	40 268	12 163	8 076	3 931	5 410	3 769	3 394	1 208	1 463	854
		N	42 880	11 595	8 228	7 538	4 400	3 603	4 348	1 022	1 387	759
633	Ouvrages en liège	A		308	116	119	74	125		33	139	19
		O	1 262	468	109	92	84	180	121	54	141	13
		N	1 349	358	133	140	140	158	54	45	252	69
634	Placages, bois artificiels, etc., n.d.a.	A		9 970	4 045	2 374	9 449	3 922		1 589	2 302	55
		O	68 486	19 448	11 480	3 832	13 226	5 677	10 256	1 984	2 494	89
		N	63 418	17 385	11 306	4 260	11 892	4 348	9 611	2 193	2 336	87
635	Articles manufacturés en bois, n.d.a.	A		11 024	6 106	2 940	4 508	8 453		1 032	223	139
		O	54 311	18 087	10 750	2 396	5 599	10 842	4 119	1 754	443	321
		N	51 277	16 233	10 256	3 111	5 318	10 240	3 912	1 560	416	231
641	Papiers et cartons	A		58 948	40 084	12 916	31 357	32 966		5 129	6 453	2 999
		O	352 335	84 814	77 036	25 342	48 015	44 344	52 866	7 009	8 612	4 293
		N	326 568	83 489	71 373	28 888	41 081	35 361	48 256	6 033	7 444	3 843
642	Articles en papier ou carton	A		17 682	24 788	5 386	20 764	22 168		6 116	3 858	1 733
		O	164 716	24 495	40 301	10 268	28 651	26 631	18 044	8 263	4 924	3 139
		N	158 223	26 884	37 384	9 849	26 617	23 202	17 444	8 061	4 791	3 991
651	Fils de matières textiles	A		47 720	21 934	16 201	20 416	30 794		6 593	9 593	3 699
		O	355 152	83 103	59 023	51 350	37 421	47 418	48 492	8 966	14 403	4 976
		N	343 461	79 103	53 076	53 930	32 330	44 631	49 894	10 400	13 876	6 221
652	Tissus de coton, sauf tissus spéciaux	A		11 075	11 289	11 047	6 086	8 382		2 189	2 570	1 853
		O	127 993	22 547	28 906	16 084	10 005	18 369	22 863	3 201	3 739	2 279
		N	132 320	27 396	27 384	19 668	10 983	16 536	21 342	2 164	3 730	3 117
653	Tissus synthét. ou artif., sauf spéciaux	A		20 163	13 972	5 601	11 422	11 542		2 557	2 746	4 270
		O	178 137	36 602	32 960	8 572	20 752	17 185	47 836	4 364	4 790	5 076
		N	161 955	35 869	30 639	8 366	18 180	15 534	40 440	3 704	4 848	4 375
654	Autres tissus, sauf tissus spéciaux	A		22 117	7 090	3 696	4 727	4 480		1 619	1 490	2 603
		O	66 144	26 823	10 934	4 527	5 966	4 277	7 475	1 806	1 533	2 803
		N	62 806	24 706	12 001	4 707	5 450	3 040	7 320	1 847	1 634	2 101
655	Étoffes de bonneterie	A		8 747	6 554	1 940	4 952	5 465		1 100	1 033	2 143
		O	62 608	15 458	19 940	1 659	7 401	7 079	5 025	1 897	1 895	2 254
		N	63 031	16 166	18 185	2 352	8 100	6 007	5 800	2 039	1 976	2 406
656	Tulles, dentelles, broderies, etc.	A		1 633	1 659	1 291	865	826		329	329	199
		O	16 208	3 822	3 339	2 112	1 602	1 476	2 325	616	483	433
		N	15 737	4 080	2 978	2 359	1 537	1 283	2 083	606	477	334
657	Tissus spéciaux, articles assimilés	A		17 074	10 498	4 758	8 439	6 863		1 763	2 272	2 232
		O	103 415	24 887	24 653	11 765	10 154	8 968	13 624	3 023	3 063	3 278
		N	107 254	25 263	23 797	11 475	14 328	10 032	13 955	2 466	2 671	3 267
658	Articles en matières textiles, n.d.a.	A		5 745	6 527	2 018	6 078	4 824		1 416	595	213
		O	58 183	9 984	17 029	2 745	10 061	8 189	5 911	2 360	1 493	411
		N	59 158	9 119	17 612	3 028	10 042	8 187	6 250	2 964	1 447	509
659	Couvres-parquets, tapis, etc.	A		23 623	12 284	2 833	8 738	5 572		2 320	1 815	106
		O	120 250	37 854	24 947	5 908	13 479	8 780	22 841	3 453	2 798	190
		N	117 208	38 468	24 924	5 997	12 717	8 293	20 407	3 311	2 774	317
661	Chaux, ciments, matér. construct. fabriqués	A		16 871	4 779	1 001	13 928	4 061		1 091	423	147
		O	70 986	27 896	9 114	1 710	18 784	6 152	4 907	1 285	716	432
		N	61 422	22 221	8 380	1 612	18 117	4 027	4 993	1 318	513	241
662	Matériaux de construct. en prod. céramiques	A		27 075	24 777	5 760	4 875	11 870		1 638	1 103	1 537
		O	107 529	32 486	38 530	5 378	6 385	13 700	5 417	1 491	1 664	2 678
		N	104 542	34 990	33 063	6 739	6 352	12 061	5 585	1 641	1 434	2 677
663	Articles minéraux manufacturés, n.d.a.	A		17 935	10 041	6 765	10 263	8 933		1 666	1 488	535
		O	87 270	23 054	18 163	6 465	11 428	10 653	9 443	2 815	1 860	1 389
		N	82 500	22 292	17 801	10 091	10 321	7 665	9 023	2 700	1 542	1 065
664	Verre	A		17 052	10 369	5 764	17 126	5 699		1 712	2 179	566
		O	106 746	24 807	22 025	11 174	18 759	9 128	14 021	2 704	2 791	1 337
		N	102 945	25 866	21 651	11 893	16 266	6 944	13 161	3 312	2 551	1 301
665	Ouvrages en verre	A		10 566	11 776	6 035	10 005	5 684		1 436	1 307	1 657
		O	77 039	14 856	16 683	9 981	9 803	6 953	13 185	1 889	1 864	1 825
		N	74 039	16 025	13 867	9 746	10 349	5 668	12 521	2 122	2 020	1 721
666	Poterie	A		7 838	4 893	6 057	3 166	3 238		959	848	593
		O	43 322	11 445	7 638	6 824	4 274	5 622	3 732	1 520	1 274	993
		N	47 397	12 997	8 325	9 125	3 501	5 333	4 061	1 813	1 205	1 037
667	Pierres gemmes et perles fines	A		5 636	3 730	3 474	4 280	3 033			60	4
		O	58 003	13 760	14 454	2 844	2 002	23 751	942	4	243	3
		N	93 255	12 652	13 922	6 011	3 733	56 531	130	6	268	2
671	Fontes, grenailles, poudres, ferro-alliages	A		12 681	6 085	5 699	783	5 103		45	525	408
		O	38 705	11 625	9 495	6 745	1 556	5 777	2 433	76	322	676
		N	47 933	18 736	9 567	9 827	1 069	5 404	2 719	48	345	218
672	Lingots et formes prim. en fer ou acier	A		26 613	16 118	17 991	6 662	19 971		369	539	767
		O	198 098	38 633	50 980	34 989	3 741	31 904	22 494	400	793	14 164
		N	190 193	40 270	51 443	44 869	9 076	13 187	26 719	696	992	2 941
673	Barres et profilés, en fer ou en acier	A		51 121	29 091	7 531	27 401	17 602		3 781	6 077	5 539
		O	274 247	93 921	60 460	16 120	35 306	27 066	26 559	5 361	7 063	2 391
		N	288 774	103 756	74 540	16 256	36 163	23 417	20 447	5 228	6 377	2 590
674	Larges plats et tôles, en fer ou en acier	A		55 657	42 977	17 310	28 772	16 563		4 631	17 788	6 176
		O	373 938	100 636	83 236	40 768	39 149	26 229	46 454	7 504	22 228	7 734
		N	362 756	108 925	86 397	37 645	35 697	15 717	43 622	6 562	17 793	10 398
675	Feuillards en fer ou en acier	A		10 288	5 484	2 710	5 293	2 836		444	1 348	1 588
		O	65 989	17 956	16 170	5 984	8 338	5 118	7 193	696	2 114	2 420
		N	69 756	17 247	18 250	6 747	9 659	4 459	7 138	886	1 961	3 409
676	Rails et autres éléments de voies ferrées	A		193	479	1 520	2 040	273		183	160	45
		O	5 794	296	761	986	1 188	1 405	175	329	435	219
		N	8 542	256	1 528	1 578	3 106	866	189	45	948	26

Quantity in 1000 kg

Quantités en 1000 kg

SITC CITC Rev. 2	Products - Produits	1981	EUR 10	Deutsch- land	France	Italia	Nederland	Belg.-Lux	United Kingdom	Ireland	Danmark	Ελλάδα
677	Iron and steel wire, excluding wire rod	A		6 698	4 954	638	5 048	4 628		911	1 418	744
		O	62 409	17 299	16 409	3 225	9 540	5 806	4 807	1 451	2 398	1 474
		N	66 745	16 303	16 863	4 298	15 650	4 850	4 539	1 344	1 824	1 074
678	Tubes, pipes, fittings, of iron and steel	A		25 518	25 706	7 314	54 645	15 479		2 789	13 646	1 462
		O	276 216	46 393	58 311	18 524	77 330	20 118	21 575	4 104	24 137	5 724
		N	248 466	48 246	41 089	20 093	47 588	17 571	31 944	6 512	31 998	3 425
679	Iron and steel castings, rough forgings	A		1 426	1 410	275	2 056	4 522		261	122	77
		O	15 337	1 780	4 244	186	1 122	5 997	1 452	211	248	97
		N	15 786	2 165	4 052	331	1 448	6 198	998	394	200	
681	Silver and platinum group metals	A		10	7	16	5	19		1	3	
		O	245	7	63	16	12	111	23	2	10	1
		N	163	12	31	27	7	54	25	1	5	1
682	Copper excluding cement copper	A		15 044	5 447	5 264	3 626	4 649		928	1 187	144
		O	91 384	25 257	29 295	7 572	7 582	5 904	11 854	1 809	1 749	362
		N	80 552	23 820	20 874	9 285	6 552	6 244	9 925	1 543	1 876	433
683	Nickel	A		256	369	332	158	106		7	10	2
		O	3 337	1 622	905	325	166	112	163	26	11	7
		N	2 676	819	918	401	107	133	188	95	11	4
684	Aluminium	A		24 247	12 250	9 069	8 820	22 524		1 022	3 848	464
		O	139 371	32 845	31 986	19 654	10 595	25 381	12 200	1 691	4 274	745
		N	127 117	36 844	31 972	15 064	12 093	12 590	12 246	1 873	3 686	749
685	Lead	A		4 252	1 204	4 017	2 077	2 120		221	583	99
		O	23 566	6 485	3 366	4 243	5 380	2 887	547	106	547	25
		N	22 904	7 066	2 852	5 877	3 205	2 246	605	371	530	152
686	Zinc	A		10 783	2 721	1 794	1 482	3 053		383	625	972
		O	36 766	10 040	7 399	3 823	2 650	6 275	4 477	241	763	1 058
		N	35 222	11 171	6 907	3 349	1 723	5 834	4 551	409	588	690
687	Tin	A		270	12	6	200	62		2	14	1
		O	1 035	395	42	40	172	289	73	10	11	3
		N	770	357	49	57	152	62	75	13	3	2
688	Uranium, thorium and alloys	A										
		O	1						0		1	
		N										
689	Miscellaneous non-ferrous base metals	A		928	120	95	177	101			2	
		O	2 506	1 218	328	300	255	216	155	0	2	32
		N	2 912	1 235	740	253	143	283	231	0	1	26
691	Metal structures and parts	A		17 317	8 771	752	7 197	8 895		1 601	1 609	1 129
		O	72 566	21 938	13 860	820	12 041	12 642	4 913	3 637	1 952	753
		N	63 928	19 579	12 765	1 204	10 471	9 742	5 191	2 636	1 739	601
692	Metal containers, for storage, transport	A		4 416	3 388	816	9 578	5 487		2 281	1 086	1 030
		O	37 090	5 597	4 247	755	12 799	6 728	2 262	2 876	621	1 205
		N	33 106	4 951	3 357	601	8 592	5 734	2 283	2 414	2 012	3 162
693	Wire products and fencing grills	A		5 225	7 101	747	7 418	3 686		788	677	135
		O	46 555	10 296	14 632	2 317	7 961	5 659	3 143	1 458	902	1 177
		N	55 111	7 656	15 783	3 285	18 600	4 287	2 920	1 644	816	120
694	Nails, bolts, nuts, screws, etc.	A		5 204	2 528	445	2 596	2 638		556	716	185
		O	29 889	7 211	7 515	1 004	4 660	3 849	3 433	875	917	425
		N	31 398	7 374	7 549	822	5 543	3 574	4 275	1 007	856	398
695	Tools for use in the hand or in machines	A		892	847	592	915	841		255	209	126
		O	8 464	1 548	1 859	855	1 115	1 336	958	349	269	175
		N	8 430	1 278	1 787	1 035	1 226	1 294	954	382	287	187
696	Cutlery	A		154	231	86	101	95		30	34	38
		O	1 505	231	344	162	192	157	240	56	53	70
		N	1 390	180	307	214	150	141	238	58	46	56
697	Household equipment of base metal, n.e.s.	A		2 212	2 188	646	1 891	2 322		442	152	269
		O	21 944	4 633	4 977	1 455	2 829	4 056	2 377	983	237	397
		N	22 347	5 410	4 940	1 624	2 519	3 727	2 379	926	272	550
699	Manufactures of base metal, n.e.s.	A		8 215	7 879	2 414	7 760	7 505		1 854	1 495	486
		O	68 801	13 942	16 326	4 218	10 462	10 487	6 390	3 590	2 182	1 204
		N	64 179	13 072	16 047	4 217	10 349	8 860	6 133	2 601	2 023	877
711	Steam boilers and auxiliary plant	A		562	548	31	255	74		537	147	124
		O	1 714	311	141	228	246	147	101	91	350	99
		N	1 735	404	96	145	98	319	69	65	348	191
712	Steam engines, turbines	A		514	495	28	73	20		7	17	83
		O	1 087	90	609	137	78	48	93	1	30	1
		N	836	130	299	75	67	42	67	89		
713	Internal combustion piston engines	A		3 984	3 523	3 115	3 049	3 494		174	734	735
		O	39 551	8 273	9 620	4 434	3 212	6 883	5 248	143	706	1 032
		N	45 394	8 472	8 354	6 863	2 988	5 207	11 561	109	653	1 187
714	Reaction engines, gas turbines	A		80	42	21	19	22		630	2	1
		O	435	96	48	96	44	17	110	22	1	1
		N	592	129	88	55	97	21	160	29	12	1
716	Rotating electric plant, parts	A		2 322	1 019	855	661	1 013		164	878	68
		O	12 350	3 220	2 350	1 419	1 472	1 315	1 014	330	1 065	165
		N	11 364	3 403	1 919	1 334	1 166	1 010	1 057	310	1 040	125
718	Other power generating machinery	A		207	265	30	59	69		4	77	1
		O	929	166	378	69	51	63	58	8	134	4
		N	809	160	227	74	72	90	73	14	98	1
721	Agricultural machinery, excluding tractors	A		3 197	5 819	1 888	2 102	1 095		1 092	548	455
		O	26 227	3 400	10 285	757	2 901	1 650	4 434	1 857	305	638
		N	25 244	3 122	10 925	1 297	2 380	1 121	4 371	864	746	418
722	Tractors, excluding for semi-trailer	A		1 483	4 812	974	1 334	812		1 379	402	592
		O	23 858	2 557	9 654	1 481	2 505	1 380	3 165	1 034	1 076	1 002
		N	19 866	1 554	7 979	1 300	1 610	1 089	3 432	986	849	1 067

Value in 1000 ECU

Valeurs en 1000 ECU

SITC CTC Rev. 2	Products - Produits	1981	EUR 10	Deutsch- land	France	Italia	Nederland	Belg.-Lux	United Kingdom	Ireland	Danmark	Ελλάδα
677	Fils de fer ou d'acier	A		4 035	2 893	550	3 304	2 310		670	885	442
		O	40 920	12 494	9 278	2 752	5 960	3 391	3 593	1 026	1 516	910
		N	42 873	11 723	9 946	3 584	8 551	2 971	3 334	883	1 182	699
678	Tuyaux, accessoires, en fonte, fer, acier	A		17 339	19 739	6 513	40 462	13 277		2 333	9 195	1 166
		O	200 731	30 386	33 954	11 853	61 907	17 225	22 085	3 474	16 002	3 845
		N	188 227	31 365	30 996	13 072	38 793	15 623	32 765	4 091	18 800	2 722
679	Ouvrages bruts, en fonte, fer, acier	A		1 417	1 433	324	1 895	3 245		231	133	67
		O	14 756	1 684	4 619	305	1 646	4 348	1 605	160	305	84
		N	16 091	2 214	4 788	421	2 017	4 717	1 363	342	229	
681	Argent, platine, métaux de la mine platine	A		10 950	5 713	5 423	1 739	5 626		424	686	8
		O	79 364	8 745	18 719	8 702	3 337	30 603	7 137	499	1 433	189
		N	55 434	8 453	8 693	8 073	1 707	19 949	6 714	752	923	170
682	Cuivre	A		28 791	12 241	11 305	8 953	9 908		1 933	2 874	323
		O	180 628	48 021	52 941	16 378	16 290	12 196	26 159	3 766	4 068	809
		N	159 949	44 156	38 399	20 079	14 450	11 946	22 503	3 386	4 243	787
683	Nickel	A		2 052	1 847	2 478	1 212	820		38	108	25
		O	22 819	10 472	5 954	2 624	1 227	858	1 421	67	151	45
		N	19 139	5 626	5 960	3 378	904	1 109	1 488	531	96	47
684	Aluminium	A		39 675	22 173	15 116	16 957	35 356		2 282	6 721	1 082
		O	244 997	57 283	54 592	31 788	22 104	39 613	26 751	3 825	7 353	1 688
		N	225 676	61 764	54 203	24 897	25 033	20 891	26 136	4 027	6 979	1 746
685	Plomb	A		3 888	1 029	3 367	2 961	1 930		189	542	68
		O	22 887	5 916	2 913	4 053	5 959	2 456	883	122	563	22
		N	20 317	5 539	2 961	4 869	3 163	1 762	1 010	378	503	132
686	Zinc	A		9 433	2 524	1 573	1 398	2 894		431	588	838
		O	35 595	9 952	7 220	3 626	2 451	5 808	4 429	255	845	1 009
		N	33 778	10 697	6 650	3 166	1 681	5 356	4 484	422	644	678
687	Étain	A		3 420	130	87	2 568	707		17	193	18
		O	12 051	4 896	450	492	1 646	3 699	638	63	143	24
		N	8 464	4 396	254	593	1 571	794	603	181	44	28
688	Uranium, thorium et alliages	A			1							
		O	7						2			
		N									5	
689	Autres métaux communs non ferreux	A		3 567	1 146	458	568	444			94	
		O	10 205	4 652	2 115	1 266	604	550	902	19	37	60
		N	8 945	3 887	1 663	1 361	483	399	1 048	3	33	68
691	Constructions métalliques et parties	A		19 238	11 332	1 491	10 199	11 910		2 588	1 730	2 017
		O	96 095	23 980	18 925	1 736	15 330	17 618	9 560	5 228	2 454	1 264
		N	84 794	22 050	17 138	2 497	13 956	13 096	8 856	4 460	1 718	1 023
692	Réservoirs, fûts etc., en métal	A		7 031	5 461	2 814	13 561	7 541		3 619	2 376	1 407
		O	56 847	9 683	6 503	2 099	16 720	8 736	5 758	4 205	1 323	1 820
		N	56 506	8 887	5 716	1 976	13 124	6 295	6 338	3 740	4 452	5 978
693	Ouvrages en fils métalliques, grillages	A		3 352	4 963	1 385	5 278	2 592		898	670	332
		O	40 520	8 213	10 739	3 239	5 824	4 423	5 261	1 412	901	508
		N	44 628	6 211	11 464	4 363	11 046	3 648	5 173	1 555	845	323
694	Clouterie et boulonnerie	A		7 130	4 833	1 670	5 296	4 823		1 616	1 702	408
		O	51 000	10 161	12 182	2 846	8 364	6 457	5 828	1 910	2 267	985
		N	54 149	10 883	12 516	3 224	8 248	6 143	8 058	2 134	2 132	811
695	Outils à main et pour machines	A		11 125	9 391	7 786	8 521	7 863		2 255	2 502	1 171
		O	90 567	17 814	18 781	11 814	11 597	11 300	11 917	2 677	3 104	1 563
		N	89 877	15 775	17 391	13 664	12 948	11 315	11 310	2 861	3 059	1 554
696	Coutellerie	A		1 821	2 702	1 497	1 493	1 242		382	570	496
		O	20 890	2 881	5 529	2 200	2 761	2 340	2 758	502	955	964
		N	17 949	2 352	3 815	2 793	2 171	2 343	2 516	571	826	562
697	Articles métalliques pour usage domestiq.	A		8 405	6 982	3 489	6 050	8 339		1 666	615	1 524
		O	89 386	19 121	16 418	11 100	10 769	14 139	10 662	3 467	1 088	2 622
		N	90 893	21 911	16 316	11 524	9 864	13 581	10 422	3 180	1 246	2 849
699	Articles manufact. en mét. communs, n.d.a.	A		23 173	22 649	9 874	23 528	24 303		5 096	5 102	1 733
		O	208 878	40 766	46 791	15 410	29 759	34 332	22 666	8 357	7 415	3 342
		N	196 699	38 656	46 405	15 225	29 373	28 108	21 756	7 322	6 705	3 149
711	Chaudières et leurs appareils auxiliaires	A		1 281	859	166	617	255		2 931	512	323
		O	5 806	1 072	581	465	522	564	389	530	1 234	449
		N	7 026	1 203	507	1 088	408	887	500	329	1 195	909
712	Machine à vapeur, locomob., turb. à vapeur	A		1 206	3 512	559	2 458	653		30	144	1 043
		O	11 651	450	2 223	1 566	3 555	717	1 308	39	1 718	75
		N	14 250	1 155	2 371	568	1 507	4 154	760	736	2 989	
713	Moteurs à pistons	A		27 433	21 424	22 908	17 504	20 054		1 152	4 015	2 042
		O	223 738	50 409	52 972	33 803	20 194	36 588	21 355	1 176	4 738	2 503
		N	238 352	49 137	47 748	47 200	15 992	30 103	39 051	980	5 278	2 863
714	Propulseurs à réaction, turbines à gaz	A		22 283	5 940	6 273	8 392	5 469		2 548	117	113
		O	87 300	16 864	4 791	19 517	15 737	4 339	25 074	705	149	124
		N	98 243	24 567	2 635	18 639	22 096	2 733	26 683	367	194	329
716	Machine et appareils électr. rotatifs	A		11 716	7 807	6 052	5 453	6 183		965	3 397	382
		O	69 228	15 283	14 308	9 198	8 532	8 382	7 151	1 994	3 579	801
		N	71 470	17 429	12 334	10 256	9 867	6 522	8 110	2 226	4 058	668
718	Autres moteurs et machines motrices	A		1 287	43 289	302	667	1 305		33	235	3
		O	43 246	1 204	33 263	820	5 642	1 115	905	68	190	39
		N	43 002	1 607	26 688	848	11 428	1 184	862	106	266	13
721	Machines agricoles, sauf tracteurs	A		10 125	20 247	8 068	7 274	3 576		3 059	2 118	1 980
		O	88 378	11 701	35 392	3 181	8 002	5 935	15 897	4 933	1 229	2 108
		N	88 202	10 979	36 670	5 038	7 056	4 171	17 053	2 966	2 966	1 635
722	Tracteurs, sauf pour semi-remorques	A		4 549	16 182	3 218	4 555	2 727		3 825	1 523	1 872
		O	81 047	8 163	32 729	4 945	8 424	4 628	12 496	2 333	3 923	3 406
		N	68 342	5 042	27 006	4 422	5 076	3 675	13 471	2 500	3 368	3 782

Quantity in 1000 kg

Quantités en 1000 kg

SITC CITC Rev. 2	Products - Produits	1981	EUR 10	Deutsch- land	France	Italia	Nederland	Belg.-Lux	United Kingdom	Ireland	Danmark	Ελλάδα
723	Civil engineering equipment	A		4 452	5 633	5 568	2 095	2 491		1 720	302	1 681
		O	40 428	9 185	8 961	4 309	2 856	4 569	6 786	1 607	489	1 666
		N	36 290	6 624	8 460	5 111	2 081	4 081	5 935	1 835	410	1 753
724	Textile and leather machinery, n.e.s.	A		923	964	1 247	334	812		200	128	423
		O	9 930	1 276	1 842	1 524	851	1 350	1 623	309	179	876
		N	9 940	1 562	1 645	1 936	784	1 105	1 829	259	198	622
725	Paper and pulp mill machinery	A		541	571	367	502	743		136	43	79
		O	2 699	496	739	225	468	253	366	72	39	41
		N	3 146	807	771	459	446	243	275	46	45	54
726	Printing and bookbinding machinery	A		526	537	795	579	433		149	189	40
		O	4 786	522	905	871	789	403	825	110	131	130
		N	4 880	533	881	981	745	451	958	117	174	40
727	Food processing machinery, non-domestic	A		220	464	251	195	199		136	34	224
		O	2 580	301	467	114	289	287	641	194	41	246
		N	2 547	271	611	179	326	287	424	268	104	77
728	Other specialized machinery	A		2 736	3 000	1 790	1 474	1 988		1 307	511	1 218
		O	22 299	3 949	5 689	1 888	1 817	2 637	3 254	1 078	587	1 400
		N	23 292	4 396	5 528	1 975	2 302	2 545	3 609	1 314	490	1 133
736	Machine-tools for working metal	A		2 005	2 096	1 203	932	1 172		423	153	283
		O	14 693	3 004	3 402	1 566	1 077	1 719	2 338	525	210	852
		N	13 038	2 430	3 145	1 845	1 130	1 268	2 289	362	208	361
737	Metalworking machinery, n.e.s.	A		1 460	2 231	579	710	11 443		188	80	29
		O	19 480	2 336	3 523	985	908	10 301	885	182	132	228
		N	21 220	2 501	3 483	1 178	1 318	10 916	1 439	80	80	128
741	Heating and cooling equipment	A		3 164	4 063	1 634	1 626	2 240		611	423	613
		O	19 467	3 938	5 027	1 389	2 297	2 247	2 551	524	562	932
		N	18 697	4 617	4 608	1 132	1 789	2 397	2 344	491	708	611
742	Pumps for liquids etc.	A		1 626	999	778	844	846		201	295	81
		O	8 559	2 181	1 953	1 066	904	748	978	277	317	135
		N	9 019	2 416	1 855	1 246	851	891	1 072	259	319	110
743	Pumps, n.e.s.; fans; centrifuges, etc.	A		2 637	2 289	1 312	1 854	1 658		385	898	266
		O	19 675	4 550	4 476	1 908	1 926	2 022	2 453	442	1 375	523
		N	18 397	3 891	4 093	1 653	2 048	1 876	2 747	374	1 220	495
744	Mechanical handling equipment	A		4 666	4 857	2 663	2 938	4 477		956	446	193
		O	35 659	6 078	9 346	3 386	4 644	5 004	4 341	1 885	558	417
		N	34 238	5 497	7 778	3 155	4 702	5 024	5 442	1 553	532	555
745	Non-electrical machinery, tools, etc.	A		926	1 407	381	883	752		222	169	278
		O	8 698	1 545	2 201	606	1 215	803	1 383	300	320	325
		N	8 655	1 631	2 055	791	906	847	1 476	334	354	261
749	Non-electrical machinery, parts, etc., n.e.s.	A		5 705	5 541	2 927	3 700	3 337		450	1 215	559
		O	38 664	8 478	9 029	4 231	4 800	4 508	4 895	639	1 356	728
		N	38 437	8 436	8 455	4 183	4 605	4 722	5 327	558	1 510	641
751	Office machines	A		543	16 143	179	305	120		57	67	10
		O	10 203	611	7 619	456	510	205	673	71	130	28
		N	3 995	528	1 414	513	368	165	781	71	126	29
752	ADP machines and units thereof	A		577	738	563	267	269		54	89	11
		O	3 997	799	1 051	797	349	258	508	67	151	17
		N	5 122	1 064	1 422	572	411	286	1 101	92	150	24
759	Office and ADP machine parts and access.	A		462	293	188	516	123		111	67	22
		O	2 820	385	468	228	1 096	152	276	133	65	7
		N	3 087	492	512	203	729	147	659	204	95	6
761	Television receivers	A		378	547	1 011	810	457		139	71	6
		O	6 837	643	1 089	2 359	636	583	950	292	214	71
		N	8 100	940	1 281	2 510	1 156	483	1 038	327	241	124
762	Radio broadcast receivers	A		134	333	120	358	152		52	16	2
		O	2 200	146	468	348	418	265	443	64	32	16
		N	2 719	150	500	746	486	188	471	132	37	9
763	Sound recorders, phonographs	A		193	233	107	225	136		98	16	8
		O	2 051	308	668	200	279	171	223	145	47	10
		N	2 184	275	730	366	294	150	208	110	46	5
764	Telecomm. equipment, parts, acc., n.e.s.	A		1 238	1 703	545	1 521	1 153		213	100	204
		O	10 835	2 032	3 078	1 087	1 417	1 022	1 365	221	270	343
		N	11 678	1 953	3 326	1 190	1 465	1 232	1 482	273	262	495
771	Electric power machinery, n.e.s.	A		1 327	671	437	494	858		102	738	106
		O	7 406	1 472	1 107	604	1 400	1 035	817	372	437	162
		N	7 257	1 583	1 374	593	1 362	1 048	794	193	235	75
772	Switchgear etc and parts n.e.s.	A		1 305	999	731	1 202	1 181		381	204	135
		O	9 060	1 607	1 625	1 237	1 172	1 352	1 064	487	291	225
		N	9 767	1 754	1 680	1 310	1 458	1 324	1 232	508	298	203
773	Electrical distributing machinery	A		2 387	2 178	544	2 047	2 642		1 268	484	177
		O	19 042	4 049	3 899	789	2 958	2 821	1 592	2 140	564	230
		N	16 953	3 796	3 620	645	3 411	2 029	1 277	1 509	459	207
774	Electro-medical and radiological app.	A		104	148	86	135	131		18	20	1
		O	735	166	144	82	110	99	65	31	30	8
		N	872	167	231	74	156	76	109	24	27	8
775	Domestic equipment, n.e.s.	A		8 868	8 736	1 062	4 388	4 119		1 420	753	511
		O	62 039	11 510	16 365	3 464	6 214	7 914	11 722	2 331	1 278	1 241
		N	60 294	10 882	14 973	3 713	7 581	7 024	11 255	2 159	1 469	1 238
776	Transistors, valves, tubes, etc.	A		1 668	1 492	990	13	664		16	145	48
		O	8 351	2 333	2 549	1 560	10	470	1 025	27	166	211
		N	8 625	3 064	2 550	1 101	6	430	936	19	196	323
778	Other electrical machinery n.e.s.	A		13 951	5 205	2 754	3 143	3 441		572	691	826
		O	49 461	15 410	9 348	5 431	5 335	4 027	6 639	911	1 477	883
		N	50 138	15 794	9 167	5 660	5 213	3 646	7 112	1 150	1 297	1 099

**import
INTRA (EUR 10)**
**COMMERCE DE LA CE
par groupes de la CTCI**

Value in 1000 ECU

Valeurs en 1000 ECU

SITC CTIC Rev. 2	Products - Produits	1981	EUR 10	Deutsch- land	France	Italia	Nederland	Belg.-Lux	United Kingdom	Ireland	Danmark	Ελλάδα
723	Matériel de génie civil et construction	A O N	127 371 26 866 113 610	11 466 26 866 20 541	20 878 30 154 30 587	17 865 16 777 15 880	6 668 9 627 6 054	7 786 11 781 11 912	23 089 3 806 18 838	4 504 3 806 3 749	1 409 1 687 1 471	2 821 3 584 4 578
724	Machines pour indust. textile, cuirs, peaux	A O N	8 523 94 592 99 224	10 366 10 370 13 768	14 244 19 697 17 494	14 244 18 247 23 110	3 290 6 064 6 609	7 131 11 336 9 699	2 047 15 858 17 072	2 475 2 475 2 187	1 461 1 973 2 193	4 140 8 572 7 092
725	Machines pour la fabrication de papier	A O N	24 716 3 686 28 067	2 928 3 686 4 919	5 497 7 574 8 322	3 917 2 045 4 678	4 397 4 000 3 888	5 664 2 615 2 320	3 588 3 588 2 580	795 307 355	474 507 519	963 394 486
726	Machines p. imprimerie, brochage, reliure	A O N	55 055 4 055 62 226	5 096 4 055 4 436	6 004 11 677 12 646	6 639 9 753 11 193	7 045 8 943 9 073	5 517 4 877 6 968	10 834 2 025 14 659	1 721 2 025 1 076	3 172 1 601 1 897	369 1 290 278
727	Mach. indust. aliment. sf appareils ménagers	A O N	30 446 3 167 27 051	1 879 3 167 2 955	4 521 4 905 5 965	1 565 2 927 2 432	1 532 2 927 2 835	1 961 2 632 2 650	9 660 5 346	1 272 1 860 1 638	585 719 1 585	5 701 2 824 1 645
728	Aut. mach. appar. spécialisés p. industries	A O N	19 491 165 735 171 168	22 997 24 651 27 599	22 997 39 881 34 963	16 935 17 658 17 855	13 573 14 121 18 714	13 102 18 223 20 018	6 047 5 924 7 353	4 119 5 741 4 490	8 136 8 356 7 773	
736	Machines-outils pour travail métaux	A O N	14 968 127 481 117 135	14 968 23 062 19 117	26 070 36 167 31 129	9 631 13 010 12 704	7 332 8 697 9 829	7 460 10 299 9 094	2 461 3 000 1 934	2 151 1 924 2 518	1 901 3 737 2 286	
737	Autres machines pour travail métaux	A O N	7 260 45 709 57 770	4 618 7 754 12 229	3 804 3 837 6 997	3 092 3 382 3 312	15 465 12 896 4 797	6 035 13 711	691 726 623	869 875 913	254 602 792	
741	Machines appar. p. chauffage, réfrigération	A O N	17 519 24 036 119 047	20 163 27 328 29 205	10 796 9 738 9 602	10 848 12 879 11 389	14 746 14 023 16 346	17 273 3 392 3 353	3 707 3 392 4 440	2 821 3 714 4 440	2 869 8 012 3 518	
742	Pompes pour liquides	A O N	10 116 17 753 90 186	13 173 21 678 19 092	11 980 12 970 17 788	9 368 6 883 8 495	6 177 6 883 6 951	9 833 11 075	1 461 2 025 2 074	3 322 3 278 2 728	734 1 186 980	
743	Aut. pompes, ventilat., centrifugeuses, etc.	A O N	15 914 128 166 119 939	22 339 29 258 25 500	10 697 14 130 14 432	12 455 16 937 17 511	9 052 10 696 10 751	2 932 2 884 2 583	4 645 7 886 6 683	1 748 4 555 3 489		
744	Équipement mécanique de manutention	A O N	12 387 18 239 132 819	22 364 39 689 33 012	11 108 13 270 11 930	13 849 18 051 18 475	17 768 22 630 17 942	19 742 7 616 24 305	3 813 7 616 5 707	2 495 2 623 2 810	591 1 829 1 792	
745	Aut. machines, appareils et outils non élect.	A O N	8 960 101 834 108 696	18 124 13 991 17 482	29 404 29 404 27 845	6 062 9 291 10 038	8 721 12 938 12 415	7 273 8 639 10 411	16 714 3 036 3 043	2 507 3 036 4 838	2 497 4 111 3 484	3 381 3 710 3 484
749	Parties et accessoires de machines, n.d.a.	A O N	42 181 58 345 287 966	60 633 62 872 60 661	25 718 39 217 42 281	27 816 35 698 36 691	22 685 28 280 27 713	42 212 4 352 4 501	3 592 4 352 9 731	10 459 5 636 4 754		
751	Machines et appareils de bureau	A O N	14 960 91 888 86 496	14 650 18 405 12 839	4 176 10 591 11 672	6 570 9 515 7 990	3 116 5 376 4 374	13 798 14 872	1 036 1 786 1 415	1 845 3 274 2 981	430 635 636	
752	Mach. automat. p. traitement informatique	A O N	50 208 265 508 320 897	38 348 62 962 77 128	34 669 45 298 33 325	22 317 27 621 28 467	17 358 18 109 20 279	3 720 4 822 6 150	6 271 13 296 9 636	951 1 125 2 464		
759	Parties et accessoires pour mach. 751+752	A O N	42 186 34 564 222 162	25 506 34 898 45 504	22 942 24 050 19 107	20 118 25 114 22 292	7 464 9 575 9 009	17 130 60 842	5 023 8 081 10 574	3 473 4 963 5 114	169 393 362	
761	Récepteurs de télévision	A O N	4 522 8 160 103 877	7 723 15 462 17 713	12 724 30 902 33 783	8 746 7 548 13 529	6 098 6 422 5 600	12 022 3 499 13 025	1 857 3 499 3 715	849 2 370 2 669	92 958 1 747	
762	Récepteurs de radiodiffusion	A O N	2 667 2 871 47 037	8 606 9 822 9 765	3 080 8 309 15 313	5 763 6 938 7 690	2 540 3 820 3 007	6 218 5 947	739 1 022 1 490	372 670 71	53 156 71	
763	Phonographes, machines à dicter, etc.	A O N	3 823 40 272 43 569	4 395 5 288 6 161	2 431 5 459 7 758	4 224 5 752 5 009	2 875 3 370 3 359	2 049 5 359 5 450	2 049 2 927 2 628	432 1 071 1 239	56 191 66	
764	Appareils de télécommunication, n.d.a.	A O N	25 405 44 385 185 800	24 071 38 624 37 330	14 373 24 088 25 936	19 820 20 361 25 382	17 824 19 322 15 460	24 184 28 084	3 923 4 278 4 204	4 325 6 291 5 640	3 405 7 591 9 991	
771	Mach. p. production et transformation d'élect.	A O N	6 746 7 193 41 993	6 146 7 951 7 702	3 850 5 050 5 105	4 730 7 237 9 012	4 946 5 311 5 417	4 101 5 221	527 1 429 947	2 808 1 880 1 272	308 575 219	
772	Appareils pour coupure, connexion, etc.	A O N	26 132 34 036 198 463	22 624 42 632 43 263	16 837 26 378 26 228	23 322 22 729 25 291	18 084 21 223 18 633	23 145 5 643	4 897 5 796 5 643	4 809 7 487 7 714	2 028 3 143 2 621	
773	Équipement pour distribution d'électricité	A O N	8 657 12 441 62 293	7 929 13 673 13 216	2 704 4 482 3 587	7 389 9 903 11 550	8 113 8 906 7 058	3 780 6 476 7 434	3 780 6 476 4 189	1 845 5 559 1 801	499 701 771	
774	Appar. électricité médicale et de radiologie	A O N	5 772 39 185 40 710	6 232 9 927 9 155	3 977 4 208 4 168	3 861 6 086 5 700	4 229 4 437 3 251	530 4 074 6 887	1 219 1 462 1 322	58 405 242		
775	Machines et appareils à usage domestique	A O N	27 821 39 272 251 732	31 286 62 512 57 855	6 620 20 338 22 671	15 334 25 658 31 296	17 629 31 436 29 825	48 103 31 436 49 335	6 322 9 704 9 403	3 394 5 401 6 425	2 020 4 777 4 782	
776	Lampes et tubes électroniques, etc.	A O N	46 375 52 966 160 341	21 324 34 654 35 078	17 941 26 107 22 801	1 621 1 698 1 759	8 857 9 004 6 673	19 951 27 710	1 259 1 351 1 145	3 021 4 027 3 879	964 2 091 2 421	
778	Autres machines et appar. élect., n.d.a.	A O N	32 276 47 350 257 033	31 760 55 109 54 868	19 669 33 946 36 908	30 195 34 825 44 820	19 662 22 227 20 074	27 408 32 033	3 112 4 393 5 662	5 189 8 786 8 340	3 350 4 238 5 134	

Quantity in 1000 kg

Quantités en 1000 kg

SITC CITC Rev. 2	Products - Produits	1981	EUR 10	Deutsch- land	France	Italia	Nederland	Belg.-Lux	United Kingdom	Ireland	Danmark	Ελλάδα
781	Passenger motor vehicles, excluding buses	A		28 832	23 190	57 496	16 171	13 299		3 887	3 076	1 600
		O	237 000	44 440	50 107	48 014	25 484	19 598	38 624	6 082	4 258	2 393
		N	259 238	40 495	49 638	53 614	13 057	19 514	70 268	6 195	4 501	1 956
782	Lorries, special motor vehicles, n.e.s.	A		4 922	12 481	13 881	4 832	6 369		944	1 630	4 311
		O	64 607	7 316	18 120	13 283	6 165	7 167	4 626	1 404	1 585	4 941
		N	66 687	6 003	18 381	16 671	7 191	6 793	4 229	1 232	1 675	4 512
783	Road motor vehicles, n.e.s.	A		700	3 759	1 880	876	865		307	287	411
		O	13 860	1 297	6 172	1 622	991	1 030	1 566	364	231	587
		N	13 576	920	5 861	1 902	1 703	855	1 117	522	342	354
784	Motor vehicle parts and accessories, n.e.s.	A		21 887	363 111	8 520	9 416	52 464		739	1 388	2 085
		O	203 129	38 781	25 788	13 892	10 513	90 776	18 203	937	1 864	2 375
		N	226 878	38 160	26 690	12 315	11 199	88 069	44 638	947	1 776	3 084
785	Motor and other cycles etc.	A		2 599	448	282	749	637		163	293	233
		O	9 060	2 502	1 673	272	1 439	628	1 618	242	340	346
		N	8 238	2 251	1 729	237	1 378	433	1 448	195	329	238
786	Vehicles n.e.s., not motorized trailers	A		3 744	2 221	964	2 443	2 623		759	624	962
		O	27 268	5 516	6 555	1 494	3 537	4 166	1 832	1 270	1 943	955
		N	24 425	4 820	6 453	1 158	4 215	2 813	2 377	1 070	661	858
791	Railway vehicles and associated equipment	A		1 737	985	308	922	1 166		87	304	1
		O	7 890	1 146	1 469	457	1 422	1 963	380	222	828	3
		N	10 244	1 824	3 918	490	1 458	1 385	149	73	898	49
792	Aircraft and associated equipment	A		301	179	20	170	47		6	3	10
		O	1 209	532	404	121	111	27	3	5	6	
		N	821	379	215	84	75	48	10	3	7	
793	Ships and boats	A		819	4 445	438	2 768	1 248		253	4 594	1 010
		O	16 736	810	1 002	7 615	1 090	2 226	3 678	147	152	16
		N	13 443	799	2 404	448	1 104	2 289	4 808	1 274	276	41
812	Sanitary, heating, lighting apparatus	A		6 438	4 076	846	3 839	2 529		746	172	248
		O	36 446	11 014	9 271	1 920	4 232	4 002	4 240	1 118	365	284
		N	35 293	11 081	8 636	2 028	4 503	3 439	3 873	991	291	451
821	Furniture and parts thereof	A		11 620	13 019	1 362	10 866	8 157		1 455	530	207
		O	97 041	18 381	27 821	1 936	17 646	14 199	13 099	2 442	1 255	262
		N	96 645	20 234	28 589	2 006	16 808	11 376	13 734	2 614	1 009	275
831	Travel goods, handbags and similar	A		571	445	46	308	260		62	65	4
		O	2 772	730	844	91	328	304	325	74	67	9
		N	2 564	693	763	70	350	216	325	65	73	9
842	Men's outerwear not knitted	A		1 421	891	94	1 272	996		217	101	36
		O	7 928	2 295	1 042	310	1 404	1 472	904	279	129	93
		N	6 320	1 890	840	371	961	897	842	361	121	37
843	Women's outerwear not knitted	A		1 595	603	62	1 064	826		204	111	31
		O	5 704	1 769	534	134	1 301	889	545	346	123	63
		N	4 459	1 547	628	148	807	425	402	343	111	48
844	Garments under, not knitted	A		68	65	4	141	144		45	8	1
		O	719	144	81	23	128	159	97	66	17	4
		N	512	79	72	7	106	95	71	73	7	2
845	Outerwear, knitted, not elastic	A		3 671	1 482	131	1 279	824		215	72	29
		O	8 319	3 463	1 479	146	1 264	855	643	320	82	67
		N	6 694	2 908	1 226	115	830	501	596	409	52	57
846	Garments under, knitted or crocheted	A		916	386	51	423	382		92	79	8
		O	4 289	1 553	836	101	481	549	489	142	75	63
		N	3 993	1 494	668	128	434	374	528	166	80	121
847	Textile clothing accessories, n.e.s.	A		330	259	36	166	226		57	46	4
		O	1 671	500	362	44	213	233	164	88	58	9
		N	1 511	484	303	42	189	173	166	100	45	9
848	Headgear, non-textile clothing access.	A		685	280	81	219	209		62	50	9
		O	2 423	812	439	186	272	276	226	132	56	24
		N	2 241	856	377	215	232	187	172	110	74	18
851	Footwear	A		6 763	2 738	104	1 635	2 000		406	442	26
		O	19 547	7 292	3 629	312	2 054	2 128	3 029	522	473	108
		N	17 747	6 450	3 367	203	1 586	1 488	3 607	636	348	62
871	Optical instruments and apparatus	A		18	27	11	20	14		7	3	1
		O	215	20	71	18	32	27	33	2	6	6
		N	212	24	68	19	21	25	45	3	6	1
872	Medical instruments and appliances	A		269	350	503	183	188		51	33	59
		O	2 879	379	628	386	511	241	542	49	66	77
		N	2 485	391	671	365	224	210	424	75	47	78
873	Meters and counters, n.e.s.	A		49	61	22	96	40		5	11	1
		O	547	161	96	50	96	93	25	3	19	4
		N	622	137	104	44	143	68	85	17	20	4
874	Measuring, checking, controlling instrum.	A		918	606	316	366	444		89	86	77
		O	4 829	1 201	1 047	475	524	450	779	105	141	107
		N	4 572	1 094	925	485	640	425	686	101	107	109
881	Photographic apparatus and equipment	A		184	273	145	204	118		16	34	8
		O	2 324	326	589	317	343	198	454	31	48	18
		N	2 199	255	585	283	305	176	473	49	54	19
882	Photographic and cinematographic supplies	A		2 137	2 740	909	1 167	667		216	388	105
		O	13 128	3 657	2 882	1 773	1 162	1 067	1 706	189	516	176
		N	12 562	3 139	2 535	1 349	1 130	1 074	2 423	173	570	169
883	Developed cinematographic film	A		29	22	3	7	5		17	2	1
		O	97	28	18	2	8	6	17	14	2	2
		N	85	25	17	2	6	6	18	7	2	2
884	Optical goods, n.e.s.	A		44	50	15	26	17		14	7	1
		D	302	64	72	31	33	24	57	9	8	4
		N	270	56	68	27	27	17	49	11	10	5

**import
INTRA (EUR 10)**
**COMMERCE DE LA CE
par groupes de la CTCI**

Value in 1000 ECU

Valeurs en 1000 ECU

SITC CTIC Rev. 2	Products - Produits	1981	EUR 10	Deutsch- land	France	Italia	Nederland	Belg.-Lux	United Kingdom	Ireland	Danmark	Ελλάδα
781	Automobiles pour personnes sauf bus	A		130 305	111 150	287 407	67 547	60 744		14 451	8 905	7 978
		O	1 146 353	201 785	235 217	247 835	111 077	89 855	210 186	23 537	13 869	12 992
		N	1 285 779	187 678	231 465	270 195	57 842	90 378	400 610	22 998	14 596	10 017
782	Automobiles p. merch. et usages spéciaux	A		19 456	41 973	56 565	15 543	20 255		3 051	7 110	7 364
		O	236 761	29 061	65 860	59 260	23 287	20 109	19 521	4 665	7 071	7 927
		N	253 564	21 339	70 134	73 435	26 883	23 450	18 738	4 102	7 215	8 268
783	Véhicules automobiles routiers, n.d.a.	A		2 754	18 033	10 482	3 952	3 239		665	1 364	1 033
		O	65 206	4 975	31 156	8 806	3 533	3 974	8 416	1 141	1 164	2 041
		N	63 241	3 491	29 372	10 883	7 037	3 044	5 983	1 125	1 369	937
784	Parties véhicules automobiles routiers	A		77 031	52 834	44 505	32 616	158 954		3 240	5 861	4 020
		O	660 452	129 903	95 327	59 724	39 531	247 694	71 315	3 488	7 427	6 043
		N	730 265	124 427	97 546	64 378	41 173	234 979	147 990	4 502	7 583	7 687
785	Motocycles, vélocipèdes avec ou sans moteur	A		14 606	3 151	2 086	4 565	3 640		959	1 774	1 219
		O	50 463	13 611	9 619	2 263	7 722	3 980	8 409	1 275	1 797	1 787
		N	43 052	10 859	9 305	1 823	6 819	2 916	7 221	945	1 836	1 328
786	Véhicules non motorisés, remorques	A		6 630	5 523	2 501	6 333	5 561		953	1 609	1 098
		O	59 506	10 850	16 921	4 172	9 278	8 467	4 198	1 677	2 616	1 327
		N	58 656	8 477	17 746	3 602	11 472	6 675	5 860	1 506	2 062	1 256
791	Véhicules et matériel pour chemins de fer	A		2 426	1 911	2 790	5 731	3 801		139	921	13
		O	32 207	3 204	2 414	1 241	13 403	4 369	1 608	323	5 635	10
		N	27 960	4 343	1 932	696	11 669	3 746	1 285	149	4 038	102
792	Appareils de navigation aérienne	A		77 730	41 690	6 564	13 443	7 506		319	217	1 234
		O	278 434	131 423	83 871	43 781	12 453	5 042	2 05	205	255	1 404
		N	276 395	147 731	88 610	35 697	12 768	7 705		2 412	357	1 115
793	Bateaux	A		4 080	8 226	2 772	3 713	1 400		2 420	3 713	5 542
		O	27 127	4 251	4 805	5 430	1 683	1 060	8 193	389	656	660
		N	35 012	3 640	4 974	863	1 336	1 781	12 640	3 037	1 848	4 913
812	App. sanit. hygiénique, chauffage, éclairage	A		11 825	9 541	3 112	7 869	7 218		2 375	976	745
		O	90 373	21 027	22 816	7 684	11 944	11 168	10 302	2 987	1 650	795
		N	89 116	21 426	21 701	8 040	12 307	9 928	10 437	2 832	1 339	1 106
821	Meubles et leurs parties et pièces	A		39 000	32 954	4 285	31 142	23 613		3 945	1 352	722
		O	294 750	66 573	80 074	6 360	51 559	41 099	39 027	5 977	3 122	959
		N	299 084	73 821	85 727	6 865	48 461	34 228	39 699	6 363	2 704	1 216
831	Articles voyage, sacs à main et similaire	A		12 382	5 336	627	2 483	4 451		656	538	73
		O	34 794	12 147	8 448	835	4 243	4 019	897	785	86	
		N	30 805	10 716	7 455	888	3 032	2 987	3 954	787	866	120
842	Vêtements dessus hommes, sauf bonneterie	A		28 952	17 936	4 281	24 790	20 667		4 708	1 962	317
		O	164 877	45 427	20 859	7 808	30 077	28 815	20 654	7 300	2 735	1 202
		N	114 814	32 841	16 103	6 715	19 407	13 875	15 008	7 970	2 131	764
843	Vêtements dessus femmes, sauf bonneterie	A		47 081	21 546	3 510	40 457	34 791		7 247	3 328	293
		O	189 606	49 334	18 350	7 062	44 041	34 153	20 457	11 198	4 087	924
		N	120 752	35 886	16 160	5 545	22 888	13 772	12 245	10 772	2 750	734
844	Sous-vêtements, sauf bonneterie	A		1 890	1 780	272	2 668	3 023		1 058	167	25
		O	18 743	3 506	2 300	785	3 027	3 821	3 187	1 639	413	65
		N	13 385	1 814	1 686	420	2 357	2 243	2 450	2 154	206	55
845	Vêtements dessus bonneterie non élast.	A		96 827	53 469	6 635	35 635	25 619		5 397	2 516	647
		O	212 761	81 034	37 495	6 824	34 270	25 735	14 503	9 033	2 617	1 250
		N	154 311	62 698	29 630	4 611	19 218	12 666	11 586	10 950	1 742	1 210
846	Sous-vêtements de bonneterie	A		11 348	6 701	1 452	7 709	7 494		1 882	934	245
		O	66 425	20 217	11 038	2 949	8 682	10 695	7 162	3 357	1 585	740
		N	63 812	19 504	10 509	4 597	7 573	7 381	7 639	3 711	1 508	1 390
847	Accessoires du vêtement en textile, n.d.a.	A		6 379	5 507	1 008	3 444	4 605		1 232	777	102
		O	34 653	8 898	7 627	1 805	4 459	4 804	3 992	1 595	1 268	205
		N	31 680	8 242	7 281	1 647	3 429	3 570	4 274	1 966	1 037	234
848	Vêtements en mat. n. textile; coiffures	A		35 719	6 783	1 974	6 225	7 687		934	1 066	149
		O	92 052	48 697	12 095	4 003	6 822	10 086	5 931	2 563	1 594	261
		N	69 086	34 927	12 245	4 380	4 295	4 956	4 312	2 187	1 496	288
851	Chaussures	A		85 909	43 412	891	27 479	36 301		6 220	5 861	376
		O	234 149	79 595	43 176	3 998	26 960	27 654	38 071	7 501	6 000	1 194
		N	197 858	65 361	36 558	2 728	19 044	17 518	44 829	7 497	3 660	663
871	Appareils et instruments d'optique	A		2 112	1 656	1 611	1 349	617		115	151	42
		O	13 795	3 724	3 424	1 433	1 629	1 185	1 887	143	268	102
		N	14 355	4 486	3 556	1 418	1 791	1 032	1 683	109	210	70
872	Instruments et appareils médico-chirurg.	A		6 016	7 385	7 902	3 731	4 634		1 225	1 002	904
		O	60 492	8 449	11 698	8 504	13 128	6 386	8 322	1 277	1 648	1 080
		N	49 829	8 054	12 099	7 701	4 452	5 180	7 996	1 809	1 288	1 250
873	Compteurs et instruments de mesure	A		1 089	995	641	1 468	742		133	251	50
		O	10 598	3 066	1 358	1 239	1 804	1 561	1 039	90	363	78
		N	11 364	2 663	1 500	1 321	1 935	1 184	1 974	339	389	59
874	Instruments de mesure, vérification, etc.	A		38 431	31 036	18 642	20 150	15 563		3 037	4 058	1 928
		O	235 160	51 348	49 356	31 042	29 022	18 508	42 525	4 208	6 301	2 850
		N	226 010	51 619	44 242	31 346	26 332	16 017	43 994	4 114	5 390	2 956
881	Appareils et équipement photographiques	A		5 126	6 130	3 542	4 446	2 295		560	651	180
		O	53 677	9 683	12 544	6 763	8 239	3 945	9 869	853	1 369	412
		N	53 224	6 289	14 061	7 543	8 394	3 564	10 893	973	1 099	408
882	Produits photo- et cinématographiques	A		26 774	26 528	7 898	13 510	6 597		1 551	3 092	872
		O	124 835	32 047	26 302	20 360	12 146	10 163	17 256	1 654	3 962	945
		N	134 987	31 523	28 640	12 451	10 958	9 310	35 898	1 418	4 016	773
883	Films cinéma, impressionnés et développés	A		1 400	1 240	236	327	269		492	107	52
		O	4 543	1 278	1 084	218	385	293	703	358	133	91
		N	4 684	1 256	1 372	149	376	332	594	333	108	164
884	Éléments d'optique; articl. de lunetterie	A		3 636	2 131	1 726	3 248	1 683		218	845	143
		O	24 881	4 872	4 319	3 128	3 578	2 265	4 882	247	1 237	353
		N	25 159	5 089	4 537	4 137	3 509	1 691	4 212	270	1 392	322

Quantity in 1000 kg

Quantités en 1000 kg

SITC CITC Rev. 2	Products - Produits	1981	EUR 10	Deutsch- land	France	Italia	Nederland	Belg.-Lux	United Kingdom	Ireland	Danmark	Ελλάδα
885	Watches and clocks	A		81	127	71	96	55		15	15	7
		O	1 542	171	499	135	268	86	297	33	41	14
		N	1 214	130	277	115	163	96	350	30	37	16
892	Printed matter	A		5 855	14 832	1 547	5 906	7 145		1 529	1 107	199
		O	54 735	5 081	19 555	1 830	6 827	8 841	9 263	2 122	1 073	163
		N	52 413	5 381	16 654	1 748	6 588	7 389	11 271	1 930	1 331	121
893	Articles of plastic, n.e.s.	A		12 377	11 302	2 636	10 291	8 959		2 363	1 467	242
		O	84 334	17 766	20 568	3 953	14 247	11 069	11 179	3 416	1 701	435
		N	78 554	16 322	19 470	3 734	12 732	9 846	11 233	3 285	1 543	389
894	Toys, games and sporting goods	A		2 440	3 456	741	1 874	2 083		606	366	160
		O	23 372	3 508	6 191	1 340	3 161	3 082	4 246	1 119	533	192
		N	18 555	3 362	4 896	1 187	2 154	1 806	3 476	996	407	271
895	Office and stationery supplies, n.e.s.	A		434	381	182	334	295		80	95	23
		O	3 439	502	687	365	481	325	715	122	203	39
		N	3 169	553	572	244	407	326	768	85	177	37
896	Works of art and antiques	A		153		4	41	33		27	29	1
		O	586	290	0	7	66	40	158	19	15	1
		N	716	389	0	38	55	77	127	13	16	1
897	Jewellery, goldsmiths' wares	A		17	33	13	18	12		5	3	1
		O	191	26	64	17	32	16	25	5	5	1
		N	259	32	63	15	27	21	85	10	4	2
898	Musical instruments and parts	A		992	922	324	859	502		81	127	31
		O	7 650	1 724	1 849	560	1 147	595	1 365	134	195	81
		N	8 013	2 035	1 715	600	1 254	627	1 341	135	216	90
899	Other manufactured goods, n.e.s.	A		1 811	602	129	854	543		185	145	75
		O	8 579	2 833	1 326	332	1 044	927	1 246	301	452	118
		N	7 520	2 127	1 288	407	1 037	932	1 034	306	268	121
911	Postal packages, n.e.s.	A					111			237		
		O	71 855		0		205	0	71 333	317		
		N	86 872		0		169	0	86 364	339		
931	Special transactions and commodities, n.e.s.	A		17 491			172	11		26		
		O	14 963	14 441			289	118	0	117		
		N	15 121	14 554			308	42	0	217		
941	Zoo animals, dogs, cats and the like	A		78	13	6	30	43		1		
		O	103	37	13	5	13	20	14	1	0	0
		N	97	37	11	11	8	15	13	1	1	0
951	Firearms of war and ammunition	A		42	125	20	10	38			10	36
		O	467	28	152	43	15	27	87		1	114
		N	391	38	130	97	4	30	54		1	37
961	Coin excluding gold, not legal tender	A		2			34			90		
		O	135	4	6		39	0	0	86		
		N	97	2			0	23	0	72		
971	Gold, non-monetary	A		6	2	1	6	1				
		O	24	7	3	1	4	8	1	0	0	0
		N	24	12	3	1	6	1	1	0	0	0
972	Gold coin	A						1				
		O	0	0			0	0			0	
		N	0	0			0	0				
980	Industrial plant (see NIMEXE)	A										
		O										
		N										

**import
INTRA (EUR 10)**
**COMMERCE DE LA CE
par groupes de la CTCI**

Value in 1000 ECU

Valeurs en 1000 ECU

SITC CTIC Rev. 2	Products - Produits	1981	EUR 10	Deutsch- land	France	Italia	Nederland	Belg.-Lux	United Kingdom	Ireland	Danmark	Ελλάδα
885	Horlogerie	A		2 607	3 990	2 538	2 365	1 985		445	507	321
		O	40 744	5 083	10 930	4 422	6 297	3 023	8 533	882	1 159	415
		N	38 435	4 803	9 855	4 517	4 367	3 231	8 960	939	1 291	472
892	Imprimés	A		14 695	38 823	5 422	20 020	25 078		5 971	3 702	1 167
		O	167 791	17 597	53 203	6 616	21 904	32 987	22 576	7 916	3 875	1 117
		N	160 855	18 293	46 554	6 147	21 715	28 043	27 727	7 153	4 345	878
893	Ouvrages, n.d.a., en matières plastiques	A		35 249	30 884	9 081	26 339	25 694		6 277	4 659	773
		O	243 093	52 920	55 040	13 147	41 006	32 819	31 844	9 148	5 642	1 527
		N	226 033	45 845	52 317	13 471	36 006	29 745	32 821	8 919	5 496	1 413
894	Voitures d'enfants, articles de sport, jouets	A		15 790	23 609	6 415	11 236	12 333		3 473	2 365	1 001
		O	142 344	21 683	40 608	11 159	18 955	16 217	22 185	6 534	3 580	1 423
		N	117 993	19 256	32 892	11 306	13 680	11 226	18 289	6 346	3 138	1 860
895	Papeterie, fournitures de bureau	A		2 613	3 193	1 705	2 835	2 302		615	741	227
		O	28 044	3 848	5 674	4 532	3 986	2 330	5 644	703	1 120	407
		N	27 128	3 846	5 216	3 919	3 268	2 296	6 427	671	1 086	399
896	Objets d'art et antiquités	A		4 784	1 794	172	1 111	1 357		477	318	16
		O	39 897	7 446	3 144	373	3 434	962	23 589	629	292	28
		N	33 122	8 790	2 430	428	2 245	1 501	17 131	306	196	95
897	Bijouterie, joaillerie, orfèvrerie	A		9 413	3 333	2 168	3 517	4 334		994	472	44
		O	62 394	14 311	8 997	1 627	6 543	5 427	22 627	1 211	1 594	57
		N	58 636	14 057	7 384	1 667	7 301	5 601	19 834	1 368	1 360	64
898	Instruments de musique et accessoires	A		13 857	9 587	6 450	9 024	7 740		1 132	2 125	363
		O	91 573	21 706	19 012	10 278	12 701	7 489	14 580	1 718	3 119	970
		N	100 275	25 297	17 813	9 271	12 319	8 705	20 353	2 092	3 638	787
899	Autres articles manufacturés, n.d.a.	A		10 411	6 618	3 022	4 858	4 421		1 049	1 838	700
		O	62 984	17 345	13 020	4 973	7 778	6 709	6 981	1 704	3 038	1 436
		N	60 261	16 799	12 630	5 538	7 009	6 320	6 551	1 571	2 638	1 205
911	Colis postaux non classés ailleurs	A			1 520		4 403	244		6 726		
		O	29 497		2 262		8 365	410	8 266	10 194		
		N	30 383		1 920		6 782	291	11 061	10 329		
931	Transactions spéciales et articles n.d.a.	A		57 484			256	29		1 898		
		O	94 198	81 613		354	263	10 643	1 325			
		N	97 168	87 325		347	90	7 033	2 373			
941	Animaux zoo, chiens, chats, similaires	A		421	396	118	119	157		16	14	3
		O	1 333	265	400	223	85	196	134	9	14	7
		N	1 254	277	377	177	55	189	128	9	35	7
951	Armurerie et munitions de guerre	A		415	656	239	112	200			131	1 011
		O	4 568	566	1 105	181	92	211	453		18	1 942
		N	3 327	712	825	595	43	133	372		29	618
961	Monnaies non en circul. seuf pièces d'or	A		384			280	9		376		
		O	1 601	566	1	188	100	2	344			
		N	1 322	927		19	45	5	326			
971	Or, non monétaire	A		6 109	5 383	1 731	4 820	4 724		115	251	
		O	108 648	3 554	28 686	8 594	38 352	26 369	2 230	386	417	60
		N	88 121	14 000	22 344	6 209	31 614	8 777	4 319	483	317	58
972	Monnaies d'or	A		34		25	133	7 551			41	
		O	6 939	412		126	6 360					
		N	5 562	699		88	4 775					
980	Ensembles industriels (voir NIMEXE)	A										
		O										
		N										

Quantity in 1000 kg

Quantités en 1000 kg

SITC CITC Rev. 2	Products - Produits	1981	EUR 10	Deutsch- land	France	Italia	Nederland	Belg.-Lux	United Kingdom	Ireland	Danmark	Ἑλλάδα	
001	Live animals	A		644	3 999	9 890	17	2 423		6	2	382	
		O	34 045	2 027	6 286	19 296	15	5 335		4	4	1 020	
		N	32 433	2 020	6 088	18 579	78	5 378		58	10	19	207
011	Meat, fresh, chilled or frozen	A		10 757	11 056	5 965	4 740	3 304			318	1 756	
		O	86 230	19 909	18 069	12 234	5 029	4 799		23 475		343	2 372
		N	69 909	19 633	13 979	7 579	5 455	5 339		16 163		215	1 546
012	Meat, salted, dried or smoked	A		7	3	8	25	1					
		O	295	12	74	12	0		197				
		N	518	5	40	33	1		408			3	28
014	Prepared or preserved meat, n.e.s.	A		3 206	86	419	536	97			16	42	
		O	12 448	2 934	101	1 475	586	148	7 029		4	11	160
		N	11 157	4 100	57	941	563	115	5 132			33	216
022	Milk and cream	A		1 346	44	55	89	3			4	216	
		O	1 930	1 024	57	85	230	157	180		3	194	
		N	2 520	1 009	43	28	107	370	181		2	780	
023	Butter	A			70	20						1	
		O	4 789		143	60		1 671	2 915				
		N	25 497	60	116	60	248	2 447	22 562				4
024	Cheese and curd	A		1 580	795	2 017	23	651			81	880	
		O	11 065	2 014	1 049	4 965	128	943	1 600		154	212	
		N	8 317	960	813	4 199	142	846	1 078		3	45	231
025	Birds' eggs, fresh, preserved	A		37	8	208	679	47			52	1	
		O	919	85	19	332	402	17	8		56		
		N	1 105	168	1	33	776	17	25		83	2	
034	Fish, fresh, chilled or frozen	A		8 072	6 218	7 679	993	647			14 022	302	
		O	58 883	10 102	10 869	14 672	676	1 416	9 853		26	10 747	522
		N	54 496	10 039	8 215	4 222	1 606	972	11 101			17 092	1 249
035	Fish, dried, salted or smoked	A		225	741	182	165	9			908	463	
		O	7 981	567	1 006	2 856	45	69	133		2 754	551	
		N	11 508	674	1 228	6 985	103	62	279		1 201	976	
036	Crustaceans and molluscs, fresh, frozen	A		451	3 551	3 315	287	210			2 007	574	
		O	13 041	588	3 976	4 825	343	227	505		2 369	208	
		N	13 196	569	4 708	4 252	351	315	696		1 836	469	
037	Fish etc., prepared or preserved	A		2 384	5 112	955	811	1 237			1 033	376	
		O	20 933	2 674	5 299	986	1 002	1 294	8 406		28	811	433
		N	21 149	2 531	6 020	1 264	1 280	1 340	7 199		52	1 002	461
041	Wheat and meslin, unmilled	A		14 194	42 291	81 739	70 784	21 408		1 000	2 388		
		O	319 758	20 800	28 044	88 232	42 694	31 506	108 833		49		
		N	551 537	22 272	36 364	249 958	49 288	36 165	155 421		1 096	573	
042	Rice	A		3 853	3 174	19 249	18 403	15 652		18	157		
		O	39 924	7 695	3 942	6 007	19 747	6 504	4 921		108		
		N	71 776	3 322	7 220	7 569	26 275	23 126	3 898		36	313	17
043	Barley, unmilled	A		20		34 207		3 408					
		O	30 464	36		30 427	1						
		N	42 778	16 047		26 731							
044	Maize (corn), unmilled	A		177 772	10 478	284 191	197 474	190 922		16	10 077	62 163	
		O	1 194 489	96 780	9 505	547 408	221 099	149 992	166 073		1 100	2 532	
		N	775 671	73 554	6 356	275 422	160 017	175 486	50 738		598	33 500	
045	Other cereals, unmilled	A		10 443	1 900	1 216	9 487	4 690			626		
		O	70 476	3 157	1 336	5 405	3 352	53 681	1 577		18	1 950	
		N	25 492	5 408	2 430	4 326	9 774	1 151	1 256		37	1 090	18
046	Meal and flour of wheat	A		33	1		240						
		O	276	35		218	3						
		N	1 351	74	61	1 050	127	1			20		
047	Other cereal meals and flours	A		57	57		5						
		O	260	170	23	35	20		12				
		N	221	161	35	2			23				
048	Preparations of cereals, flour, starches	A		2 936	640	250	514	631		63	386	59	
		O	7 067	3 180	863	437	488	669	870		20	635	105
		N	9 249	2 930	736	566	486	694	2 725		45	954	113
054	Vegetables and edible roots	A		94 694	43 383	39 601	240 918	104 577		365	1 654	351	
		O	816 792	142 237	133 319	47 337	356 857	65 758	67 119		2 956	762	447
		N	779 565	133 803	104 462	29 247	315 284	119 725	69 489		4 018	2 081	1 456
056	Vegetables, roots, tubers, preserved	A		10 734	6 704	732	1 704	1 607		34	679	56	
		O	34 884	13 487	9 900	2 870	1 848	925	5 011		102	723	18
		N	36 654	15 066	8 504	1 426	3 400	867	6 590		92	675	34
057	Fruit and nuts, fresh or dried	A		83 663	72 482	30 279	35 163	18 605		4 915	5 226	74	
		O	462 413	160 916	95 021	22 677	53 765	22 600	94 486		5 733	7 041	174
		N	641 235	239 667	175 396	24 520	57 518	35 260	94 165		3 896	10 590	223
058	Prepared or preserved fruit	A		34 933	14 272	2 486	13 829	4 783		921	2 013	209	
		O	107 819	36 262	12 512	2 243	11 569	6 557	34 887		704	2 982	103
		N	106 321	38 178	11 859	2 847	10 663	6 198	32 974		606	2 967	29
061	Sugar and honey	A		15 707	24 912	5 859	25 593	6 874		10 721	96	2	
		O	309 346	30 059	55 237	27 926	52 596	13 677	111 322		18 363	159	7
		N	389 824	10 409	67 673	10 349	39 076	2 989	217 028		4 166	38 132	2
062	Sugar confectionery, not containing cocoa	A		422	132	214	42	79		41	129	59	
		O	2 265	458	289	256	97	113	758		55	217	22
		N	1 887	396	173	187	132	105	633		56	201	4
071	Coffee and coffee substitutes	A		32 806	19 486	14 286	9 113	9 987		22	3 671	1 217	
		O	122 517	45 956	26 389	16 372	13 238	4 931	7 570		13	5 825	2 223
		N	131 712	45 587	24 279	22 547	11 592	7 337	11 450		5	6 969	1 946
072	Cocoa	A		9 487	3 848	1 863	12 181	2 621			154	227	
		O	59 847	17 237	8 347	3 772	14 351	1 582	12 890		1 000	216	452
		N	61 984	18 947	6 565	6 837	18 479	1 272	8 875			409	600

**import
EXTRA (EUR 10)**
**COMMERCE DE LA CE
par groupes de la CTCI**

Value in 1000 ECU

Valeurs en 1000 ECU

SITC CTIC Rev. 2	Products - Produits	1981	EUR 10	Deutsch- land	France	Italia	Nederland	Belg.-Lux	United Kingdom	Ireland	Danmark	Ελλάδα
001	Animaux vivants p. alimentation humaine	A		1 394	5 589	15 233	1 053	2 134		476	7	726
		O	63 622	2 866	18 398	28 962	107	5 693	5 483	80	17	2 016
		N	58 413	2 926	10 494	26 562	559	5 712	9 125	2 528	102	405
011	Viande etc. frais, réfrigérés, congelés	A		27 734	24 752	15 073	9 243	8 029			798	4 154
		O	183 715	49 330	38 331	28 516	8 698	10 176	42 559		892	5 213
		N	150 227	49 243	33 073	16 161	9 165	10 698	27 786		680	3 521
012	Viandes etc. séchés, salés, fumés	A		40	26	33	21	6				
		O	754	80	170	26	3	475				
		N	1 291	29	89	81	14	996			4	78
014	Préparations et conserves de viande	A		6 941	487	1 322	1 749	248			43	94
		O	36 734	7 899	477	5 336	1 564	383	20 727	13	37	298
		N	29 977	9 611	428	2 995	1 763	395	14 268		118	399
022	Lait et crème de lait	A		102	81	10	30	20			10	137
		O	790	139	65	16	95	196	119		12	146
		N	1 412	156	92	5	32	464	125		8	530
023	Beurre	A			227	48						2
		O	10 169		316	144		2 725	6 984			
		N	58 581	149	285	140	425	3 941	53 633			8
024	Fromage et caillebotte	A		4 941	2 998	7 336	86	2 320			132	2 268
		O	36 555	7 039	4 104	16 505	400	3 432	4 367		247	462
		N	28 031	3 112	3 180	14 240	448	3 114	3 242	7	90	598
025	Œufs d'oiseaux	A		266	84	1 307	379	205			124	4
		O	3 309	335	129	2 298	305	83	27		132	
		N	1 409	230	10	252	669	70	106		65	7
034	Poissons frais, réfrigérés, congelés	A		10 643	15 440	12 982	1 834	2 148		3	8 234	672
		O	103 114	14 577	28 849	24 113	2 445	4 198	16 289	63	11 355	1 225
		N	85 769	15 531	24 280	7 047	2 923	2 863	18 469		12 150	2 506
035	Poissons séchés, salés, fumés	A		539	1 835	838	222	43			1 714	999
		O	21 019	1 137	2 636	10 647	185	241	380		4 508	1 285
		N	34 226	1 684	2 854	24 700	262	234	566		2 037	1 889
036	Crustacés frais, réfrigérés, congelés	A		1 473	11 738	6 484	1 452	1 029			4 377	846
		O	40 783	1 671	19 719	8 534	1 571	1 130	2 184		5 823	351
		N	40 832	2 011	20 130	7 475	2 017	1 573	2 782		4 312	552
037	Poissons, crustacés, préparés ou conservés	A		6 564	13 652	2 191	2 683	4 427			6 136	604
		O	76 972	7 705	16 888	2 711	3 755	4 200	35 474	108	5 410	721
		N	76 236	7 468	21 662	3 828	4 677	4 022	28 214	222	5 425	718
041	Froment et méteil non moulus	A		2 674	9 567	18 124	13 672	4 432			239	553
		O	63 508	3 649	5 465	19 415	7 545	5 725	21 694		15	
		N	112 805	3 940	6 676	53 117	8 694	6 556	33 463	252	107	
042	Riz	A		1 836	1 800	7 064	8 454	7 247		6	96	
		O	17 126	3 373	1 762	2 161	4 369	2 846	2 530		82	
		N	32 691	1 448	3 375	3 314	11 165	11 036	2 089	13	231	19
043	Orge non mondée	A		2		4 893		116				
		O		3		4 668	1					
		N	6 888	2 243		4 645						
044	Maïs non moulu	A		27 608	1 682	47 463	29 967	28 914		12	1 696	13 381
		O	181 159	11 944	1 359	94 603	28 637	20 927	22 885		255	548
		N	114 972	10 483	1 127	47 443	20 069	22 519	7 713		159	5 459
045	Autres céréales non moulues	A		2 051	503	295	1 971	912			137	
		O	11 534	1 005	391	1 446	745	6 854	674	10	409	
		N	5 798	1 077	782	1 074	1 842	285	487	13	229	9
046	Semoule et farine de froment	A		14			92					
		O	56	14		34	1	7				
		N	460	28	12	357	48	1	14			
047	Autres semoules et farines	A		40	25		4					
		O	160	104	18	21	9	8				
		N	135	98	15		1		21			
048	Préparations de céréales, farines, féculés	A		3 248	955	239	922	394		123	379	172
		O	9 005	3 536	1 077	614	908	430	1 292	35	866	247
		N	10 022	3 520	1 262	509	875	548	1 856	72	1 205	175
054	Légumes, plantes, etc., frais	A		21 290	10 426	7 488	31 526	15 700		280	643	261
		O	149 166	33 036	18 151	17 577	46 932	11 946	20 151	397	695	281
		N	174 573	31 818	32 757	13 885	44 141	19 908	29 418	889	736	1 021
056	Légumes, racines, etc., conservés	A		12 470	7 473	1 841	1 819	1 780		78	807	68
		O	39 362	14 396	12 190	4 286	1 990	908	4 702	82	781	27
		N	39 620	16 441	10 820	2 039	3 159	1 033	5 315	90	676	47
057	Fruits frais, secs, sauf oléagineux	A		55 598	37 634	14 982	20 016	8 795		2 741	3 764	92
		O	277 200	104 354	58 384	10 955	28 025	12 020	54 138	3 077	6 083	164
		N	378 842	144 038	107 060	16 088	32 582	18 273	51 589	2 005	6 989	240
058	Préparations et conserves de fruits	A		27 788	9 521	1 958	12 888	4 165		660	1 743	152
		O	90 827	34 301	9 299	2 048	11 379	4 791	25 702	517	2 689	101
		N	87 894	33 467	8 480	2 091	10 336	5 105	24 951	444	2 991	29
061	Sucres et miel	A		5 784	8 603	1 822	2 666	1 152		1 107	82	4
		O	71 259	7 957	14 482	5 503	4 618	1 674	35 162	1 646	208	9
		N	112 746	7 702	22 696	3 129	3 899	876	69 612	415	4 414	3
062	Confiserie, sucreries, sans cacao	A		989	296	568	98	263		170	243	170
		O	4 853	999	740	668	189	319	1 170	68	450	52
		N	3 849	1 018	450	409	301	239	975	78	363	16
071	Café et succédanés du café	A		83 976	41 029	35 842	22 147	25 087		62	8 726	4 290
		O	293 992	119 591	55 068	38 685	30 833	12 280	19 309	39	12 784	5 403
		N	309 909	117 889	51 357	49 670	27 825	17 754	24 847	12	15 651	4 904
072	Cacao	A		18 121	7 956	4 070	23 204	5 274			270	433
		O	116 806	35 104	17 027	7 097	28 523	3 109	22 881	1 674	386	1 005
		N	122 425	35 494	12 481	13 828	35 202	2 463	21 012		694	1 251

Quantity in 1000 kg

Quantités en 1000 kg

SITC CITC Rev. 2	Products - Produits	1981	EUR 10	Deutsch- land	France	Italia	Nederland	Belg.-Lux	United Kingdom	Ireland	Danmark	Ελλάδα
073	Chocolate and cocoa preparations	A		315	785	145	52	52		21	326	13
		O	3 400	639	771	512	33	64		3	495	13
		N	3 974	584	1 294	372	50	37	870	2	905	2
074	Tea and mate	A		1 042	468	94	1 962	47		705	75	20
		O	20 068	1 300	728	380	1 687	26	14 128	1 657	142	20
		N	16 901	1 699	582	178	1 917	46	11 273	1 046	151	9
075	Spices	A		1 919	909	248	611	282		2	112	40
		O	7 905	2 821	1 643	427	1 042	302	1 402	10	85	173
		N	8 769	3 612	1 885	218	900	317	1 514	20	127	176
081	Feeding stuff for animals	A		393 494	204 409	70 489	355 450	69 714		41 435	105 831	4 811
		O	2 006 695	494 506	268 205	374 095	468 390	106 404	155 930	29 083	108 926	1 156
		N	2 213 518	571 390	397 038	265 692	473 945	85 461	237 145	37 709	139 252	5 886
091	Margarine and shortening	A		63			849	296			89	
		O	2 870	176	368		1 816	416	94			
		N	2 878	139	297		1 533	349	21		539	
098	Edible products and preparations n.e.s.	A		2 691	2 858	128	1 626	160		71	485	12
		O	14 424	3 601	3 921	199	961	204	4 796	109	612	21
		N	11 930	2 761	3 224	106	606	317	4 006	77	691	142
111	Non-alcoholic beverages, n.e.s.	A		5 970	78 549	166	146	14		32	526	
		O	3 871	2 523	51	510	69	34	218	0	466	
		N	41 411	1 139	39 305	365	126	60	135	32	249	
112	Alcoholic beverages	A		14 709	6 379	4 289	4 003	1 641		198	1 338	20
		O	64 949	18 164	9 862	2 735	4 701	3 664	23 813	230	1 661	119
		N	74 442	25 027	10 504	1 983	5 539	3 799	25 157	521	1 882	33
121	Tobacco, unmanufactured and waste	A		9 760	4 844	100	5 367	1 765		404	379	6
		O	35 322	10 041	3 648	2 659	5 983	1 643	9 111	652	1 552	33
		N	34 618	10 588	3 597	75	6 429	1 855	11 393	471	209	1
122	Tobacco, manufactured	A		536	25		137	44		1	1	
		O	824	467	48	1	161	87	51	1	1	7
		N	644	302	36		171	63	57	2	1	12
211	Hides, skins (excluding furskins), raw	A		1 759	3 860	4 788	763	452			87	459
		O	24 543	3 174	8 262	9 310	928	646	1 321		84	818
		N	21 528	3 831	6 164	7 965	670	656	1 330		182	730
212	Furskins, raws	A		127	20	17		1			16	
		O	482	120	39	98	0	3	211		11	
		N	417	139	54	57	12	8	115		32	
222	Seeds for 'soft' fixed vegetable oil	A		254 810	49 338	127 974	173 901	85 658		36	116	4 482
		O	958 969	248 793	25 369	235 335	272 856	85 513	106 247	54	675	4 127
		N	1 175 973	365 126	96 909	71 122	293 649	153 040	167 791	90	27 433	813
223	Seeds for other fixed vegetable oils	A		28 418	4 163	256	354	662			2 410	77
		O	66 610	27 732	4 398	7 066	4 440	3 644	12 092		2 997	4 241
		N	70 032	25 002	5 233	334	7 470	2 906	25 533	54	3 394	106
232	Natural rubber latex; rubber, gums	A		9 864	9 685	8 846	867	1 873		436	273	407
		O	54 167	16 184	11 863	9 007	1 608	2 354	11 161	563	443	984
		N	55 063	16 259	13 702	7 531	1 651	2 964	11 088	464	255	1 149
233	Synthetic rubber latex, rubber, etc.	A		5 062	1 681	1 815	751	593		73	363	184
		O	16 191	4 469	3 252	1 819	2 065	1 097	2 967	62	404	56
		N	16 873	4 637	3 535	1 379	1 646	1 902	2 805	364	548	57
244	Cork, natural, raw and waste	A		461	104	567	122	22			1	15
		O	2 622	917	675	569	213	6	213		29	
		N	2 409	753	715	333	154	69	374		2	9
245	Fuel wood and wood charcoal	A		2 856	2 281	21 865	899	265			215	10
		O	31 350	1 797	2 519	25 112	332	96	1 002		482	
		N	20 412	1 502	1 988	14 820	790	63	569		499	81
246	Pulpwood, (incl. chips and wood waste)	A		41 422	45 227	45 158	748	11			377	
		O	201 698	108 105	31 306	61 794			18		475	
		N	129 270	55 529	19 877	53 366	4		44		409	41
247	Other wood, rough or roughly squared	A		40 664	57 714	177 379	6 034	8 516		5 901	2 488	4 073
		O	364 684	62 684	90 982	150 038	16 550	4 121	15 386	931	3 199	20 793
		N	347 437	56 238	105 609	139 316	9 423	10 214	14 775	2 218	2 563	7 081
248	Wood, simply worked, and sleepers	A		169 483	68 217	204 909	107 048	49 056		15 250	37 367	1 158
		O	1 143 230	204 465	122 636	246 821	118 919	66 630	307 966	21 084	46 513	8 196
		N	1 148 410	219 895	149 709	214 867	116 926	67 449	317 943	17 107	43 809	705
251	Pulp and waste paper	A		217 230	92 268	146 218	37 655	32 494		1 277	9 460	3 866
		O	670 307	213 060	168 927	147 290	42 481	32 323	37 857	2 115	10 749	15 505
		N	549 267	200 187	137 877	83 971	38 611	33 977	40 209	1 521	10 156	2 758
261	Silk	A		11	103	294	2	17				
		O	656	65	63	489	0	3	26			
		N	576	106	99	330	0	3	38			
263	Cotton	A		13 830	11 248	22 837	132	1 459		1 506	215	1 294
		O	58 953	20 561	17 123	12 440	242	1 662	2 687	1 224	187	2 827
		N	59 743	18 337	17 685	10 993	290	3 020	2 745	996	205	5 472
264	Jute and other textile bast fibres	A		193	425		471	316		8		
		O	1 019	435	151		80		342		1	10
		N	7 048	827	1 884	54	2 203	2 020				60
265	Veg. textile fibres, excluding cotton, jute	A		1 095	1 702	2 009	313	619			2	24
		O	9 809	1 953	1 190	2 311	231	793	2 702	19	300	310
		N	6 836	1 300	1 725	785	409	945	1 395		196	81
266	Synthetic fibres for spinning	A		1 554	484	2 922	150	733		66	87	100
		O	6 469	1 494	1 021	954	408	1 072	1 098	40	184	198
		N	8 238	1 588	1 056	2 428	130	1 274	1 151	48	91	432
267	Other man-made fibres for spinning	A		2 897	350	2 506	1 001	681		482	219	218
		O	13 068	3 594	853	2 799	1 446	1 204	2 245	446	166	315
		N	16 238	3 953	974	5 502	2 115	761	1 863	637	247	186

**import
EXTRA (EUR 10)**
**COMMERCE DE LA CE
par groupes de la CTCI**

Value in 1000 ECU

Valeurs en 1000 ECU

SITC CTIC Rev. 2	Products - Produits	1981	EUR 10	Deutsch- land	France	Italia	Nederland	Belg.-Lux	United Kingdom	Ireland	Danmark	Ελλάδα
073	Chocolat et préparat. aliment. au cacao	A O N	10 039 1 778 10 825	834 1 640	1 453 1 702 2 332	473 1 720 1 107	134 145 131	184 296 206	2 610 23 2 433	42 10	919 1 721 2 958	50 44 8
074	Thé et maté	A O N	37 390 31 510	3 037 4 251 5 135	1 565 2 596 1 999	299 719 409	2 759 2 540 3 109	186 110 108	23 859 18 675	1 329 3 007 1 771	152 250 285	64 58 19
075	Épices	A O N	11 867 12 687	3 132 4 004 5 027	1 782 3 058 2 846	1 105 1 020 402	690 1 171 1 285	519 463 491	1 669 2 030	3 19 42	185 151 208	70 312 356
081	Nourriture pour animaux	A O N	404 758 442 766	79 502 104 889	52 138 93 122	16 795 62 444	61 932 77 831	14 680 16 110	30 373 49 222	6 925 4 824 7 264	23 988 22 718 29 256	1 671 789 2 628
091	Margarine, graisses culinaires	A O N	1 343 1 393	27 128 117	135 135		382 789 682	136 215 191	76 26		42	
098	Produits et préparat. aliment., n.d.a.	A O N	19 047 15 748	3 550 5 052 3 880	3 055 5 218 4 218	208 428 233	1 238 1 161 877	368 379 492	5 660 4 676	119 175 174	850 912 981	45 62 217
111	Boissons non alcooliques, n.d.a.	A O N	1 307 902	635 802 449	50 30 69	60 48 25	141 52 91	6 49 47	178 99	22 1 16	210 147 106	
112	Boissons alcooliques	A O N	84 590 95 194	12 711 14 873 20 113	5 220 10 573 10 726	3 120 2 832 2 431	5 062 6 167 7 045	2 225 3 804 4 403	43 620 46 817	447 633 1 445	1 475 1 909 2 140	23 179 74
121	Tabacs bruts et déchets	A O N	101 648 102 387	29 369 32 368 35 186	8 646 5 135 5 133	400 9 243 357	16 995 18 361 20 457	4 497 4 969 4 825	24 262 33 499	1 161 2 103 1 596	1 673 4 983 1 332	41 224 2
122	Tabacs fabriqués	A O N	4 101 2 936	1 757 1 443 797	512 1 248 794	14	478 425 368	164 309 272	596 603	22 23 58	9 11 11	6 32 33
211	Cuirs et peaux bruts, sauf pelleteries	A O N	45 485 39 321	2 549 2 974 4 311	6 578 13 472 11 767	12 565 23 167 17 696	1 123 800 750	722 877 869	2 454 2 203		151 102 290	720 1 639 1 435
212	Pelleteries brutes	A O N	31 209 29 658	8 372 7 314 7 617	884 1 331 2 264	1 316 5 863 3 957	18 1 52	43 279 85	15 522 12 330		699 899 3 353	4
222	Fruits oléagineux pour extract. d'huiles douces	A O N	283 714 319 579	77 228 70 438 97 826	17 024 8 405 27 838	39 161 72 613 20 218	54 691 78 765 77 317	24 831 17 996 38 748	34 272 50 523	45 60 103	103 394 6 796	891 771 210
223	Fruits oléagineux pour extract. d'autres huiles	A O N	23 607 24 260	10 219 9 878 8 637	1 449 1 467 1 802	97 3 200 130	164 1 397 2 231	255 1 175 915	4 041 9 490	57	822 954 959	29 1 495 39
232	Caoutchouc naturel	A O N	55 611 58 001	10 926 16 323 15 881	11 859 12 938 14 284	9 925 8 779 8 108	955 1 669 1 669	1 984 2 412 4 940	11 459 11 260	535 661 496	290 420 238	444 950 1 125
233	Caoutchouc synthétique	A O N	19 614 18 844	7 245 5 133 4 923	2 465 4 086 4 581	1 911 2 239 1 145	1 093 2 293 1 633	774 1 025 1 679	4 118 3 843	68 80 388	644 538 505	275 102 147
244	Liège brut et déchets	A O N	1 978 1 870	396 549 346	68 506 570	567 646 595	64 113 74	8 26 44	122 17		2 16 10	9 4
245	Bois chauffage, charbon de bois	A O N	3 122 2 351	790 409 371	497 490 404	1 750 1 728 996	250 95 247	94 26 19	307 223		34 67 74	2 17
246	Bois de trituration	A O N	11 464 7 760	1 744 4 402 2 005	4 540 2 456 1 668	3 646 4 575 4 030	78 2	3	3 17		22 28 33	5
247	Autres bois bruts ou simplement équarris	A O N	61 851 59 563	8 361 11 917 11 464	11 893 18 334 20 960	26 452 20 025 17 229	1 151 2 533 1 667	2 332 1 216 2 448	2 880 3 006	1 439 243 451	294 528 546	852 4 175 1 792
248	Bois simplement travaillés, traverses	A O N	350 744 328 980	53 647 64 100 64 096	22 520 42 472 46 814	63 411 72 760 59 238	34 008 37 360 35 006	15 645 19 781 20 128	91 062 86 048	5 133 7 013 5 369	11 782 12 869 11 978	473 3 327 303
251	Pâtes à papier et déchets de papier	A O N	346 037 283 314	107 613 101 472 93 942	44 379 78 814 63 188	64 974 61 337 32 563	18 269 19 735 17 178	15 775 14 931 15 040	58 585 55 578	680 1 118 862	4 380 4 549 3 882	1 809 7 496 1 081
261	Soie	A O N	9 914 9 733	235 506 631	1 281 1 428 2 216	2 618 7 742 6 659	19 2 3	23 7 8	229 216			1
263	Coton	A O N	81 620 84 289	18 034 24 247 23 204	15 604 23 865 25 951	44 035 21 235 16 673	19 109 136	2 164 2 419 4 268	1 516 1 637	2 934 2 284 1 800	473 321 403	2 536 5 624 10 217
264	Jute et autres fibres libériennes	A O N	385 2 677	81 161 266	178 85 682	23	67	132 28 816	126 862	7	2	3 28
265	Fibres végétales (sauf coton, jute)	A O N	4 970 3 689	425 744 465	1 085 1 778 1 121	1 288 1 309 420	143 85 183	339 455 604	1 289 738	19	5 164 108	19 127 50
266	Fibres synthétiques pour filage	A O N	10 860 13 908	2 444 2 471 2 734	761 1 797 1 934	4 389 1 596 3 823	194 535 155	1 162 1 830 2 275	1 881 2 043	147 82 91	140 326 167	192 342 686
267	Aut. fibres synthétiques et artif., déchets	A O N	14 271 16 917	3 136 3 526 3 898	609 1 240 1 505	2 542 2 755 4 799	1 209 1 819 2 338	833 1 501 1 025	2 622 2 348	170 167 302	342 291 372	294 350 330

Quantity in 1000 kg

Quantités en 1000 kg

SITC CITC Rev.2	Products - Produits	1981	EUR 10	Deutsch- land	France	Italia	Nederland	Belg.-Lux	United Kingdom	Ireland	Danmark	Ελλάδα
268	Wool and other animal hair	A		4 046	7 259	5 267	597	1 437		142	116	738
		O	30 267	4 390	8 192	6 624	1 099	1 904	6 688	255	145	970
		N	33 107	5 118	8 506	8 473	847	1 909	6 610	163	167	1 314
269	Old clothing, other text. articles; rags	A		630	92	6 748	422	284			29	55
		O	5 858	944	766	2 555	1 001	277	270	0	18	27
		N	10 602	790	1 042	6 570	1 514	278	338		24	46
271	Fertilizers, crude	A		214 388	311 972	142 304	154 429	216 553		2 760	27 886	23 243
		O	1 204 039	187 630	499 043	75 676	244 803	176 027	4 103	2 032	2	14 723
		N	1 029 299	152 376	348 386	72 924	158 644	217 537	1 405	3 745	46 211	28 071
273	Stone, sand and gravel	A		366 782	61 391	37 539	55 674	3 681		588	138 654	1 274
		O	622 407	395 515	48 103	52 398	26 873	2 777	4 214	2 516	89 457	554
		N	523 240	250 126	23 047	26 034	67 688	13 016	48 598	1 755	90 182	2 794
274	Sulphur and unroasted iron pyrites	A		22 700	16 904	48 538	20 554	41 273			87	8 086
		O	192 270	30 145	33 250	18 901	9 466	26 389	62 336	1	80	11 702
		N	220 472	35 937	44 310	12 589	24 025	38 288	58 141		82	7 100
277	Natural abrasives, n.e.s.	A		1 842	3 701	13		7			2 389	
		O	14 895	798	10 258	19	2 542	27	69	0	1 182	0
		N	6 451	83	103	25	8	1	6 230		1	0
278	Other crude minerals	A		183 623	169 569	48 116	58 139	52 945		1 947	34 521	3 168
		O	586 620	247 092	114 385	52 145	62 275	22 814	47 184	4 881	28 598	7 246
		N	561 365	193 601	137 318	35 028	60 642	32 587	52 037	3 944	30 278	15 930
281	Iron ore and concentrates	A		3 085 879	1 479 301	1 326 285	579 116	1 222 221			15 494	
		O	8 775 278	4 054 185	1 493 692	71 711	640 934	1 116 233	1 362 739		35 784	
		N	9 137 532	3 829 285	1 435 157	814 237	531 625	1 487 029	1 024 687		15 427	85
282	Iron or steel scrap and waste	A		16 821	61	55 377	616	207			1 016	8 874
		O	97 602	7 695	402	48 935	1 395	1 940	187		1 276	35 772
		N	95 252	7 533	727	53 429	1 339	988	278	2	7 678	23 278
286	Ores and concentrates of uranium and thorium	A			1 156							
		O	1 029		921				108			
		N	1 074		662				412			
287	Base metal ores and concentrates, n.e.s.	A		816 100	169 279	283 688	57 268	48 692		1	10 019	4 404
		O	1 221 888	470 609	371 960	135 510	61 860	50 308	128 109		3 008	524
		N	1 381 176	544 407	298 144	176 529	42 633	102 660	210 737	5 263	349	454
288	Non-ferrous metal waste and scrap	A		17 073	914	29 036	1 568	8 478			1 622	174
		O	78 354	49 514	4 239	9 419	1 150	5 422	6 616		1 878	116
		N	76 286	46 351	1 853	16 556	598	6 620	3 312		956	40
289	Precious metal ores, waste, n.e.s.	A		105	1	4		17				
		O	750	69	2	0	607	72			0	
		N	2 259	2 175	1	0	16	66			1	
291	Crude animal materials, n.e.s.	A		7 602	3 971	2 700	1 230	623		14	5 232	13
		O	41 396	9 230	7 577	4 952	1 428	806	10 577	5	6 805	16
		N	36 229	8 131	6 767	4 266	1 505	621	8 139	5	6 787	8
292	Crude vegetable materials, n.e.s.	A		6 336	5 675	2 981	3 634	1 077		25	421	114
		O	34 766	8 360	8 870	8 113	3 615	1 334	3 378	33	499	564
		N	34 662	9 683	7 354	4 552	5 243	788	5 194	127	716	1 005
322	Coal, lignite and peat	A		804 289	1 697 348	1 015 205	659 779	534 151		24 730	14 900	35 135
		O	4 885 132	1 165 351	1 472 089	914 559	367 280	549 433	343 786	40 901	4 113	27 620
		N	5 335 429	938 953	1 402 974	1 293 397	370 104	752 647	468 172	54 720	28 239	26 223
323	Briquettes, coke, semi-coke	A		1 740		361	1 958	670			542	161
		O	33 017	4 121	16 429	299	2 568			2 436	4 688	2 317
		N	45 717	28 228	8 616	169	2 586	1 114	181		4 085	738
333	Petroleum oils, crude	A		5 544 624	5 997 486	6 699 419	2 852 681	2 725 559			250 099	1 360 544
		O	26 876 720	4 605 293	7 096 920	6 079 914	3 434 861	2 134 975	2 594 719		232 711	697 341
		N	27 869 760	5 155 607	6 977 798	7 160 527	2 985 991	2 031 268	2 981 599		34 142	542 841
334	Petroleum products, refined	A		1 012 290	707 041	1 607 490	978 760	261 696		6 865	181 327	2 307
		O	5 160 982	924 556	1 236 056	1 106 143	837 172	204 489	640 566	12 100	197 579	2 321
		N	5 475 879	869 753	1 663 675	626 706	1 160 571	284 911	514 233	8 366	340 322	7 342
335	Residual petroleum products, n.e.s.	A		122 479	42 785	160 279	40 647	7 870			9 841	24 771
		O	550 776	139 275	182 689	81 560	90 784	15 294	24 783		10 215	6 176
		N	525 778	152 540	75 103	106 415	98 174	15 189	74 403	11	3 603	340
341	Gas, natural and manufactured	A		15 864	444 415	485 193	108 010	54 575			1	4 321
		O	1 520 034	22 753	292 278	419 187	129 433	129 946	523 236		3 201	
		N	1 975 783	27 363	382 184	500 932	155 894	155 716	751 689		2 004	1
351	Electric current	A										
		O										
		N										
411	Animal oils and fats	A		23 817	3 925	616	23 421	6 539			880	3
		O	116 869	23 746	2 844	1 918	38 418	5 330	43 373	2	1 232	6
		N	89 922	31 774	3 131	1 331	19 303	6 120	26 897		1 364	1
423	Fixed vegetable oils, 'soft'	A		3 627	10 117	3 965	1 334	1 778			31	1
		O	35 322	4 427	15 402	9 755	1 615	2 996	708		395	24
		N	27 955	7 790	7 073	5 536	3 077	3 250	1 090		129	10
424	Other fixed vegetable oils	A		31 910	5 486	3 038	17 630	3 521		695	459	702
		O	92 732	22 246	11 913	5 111	23 760	4 433	23 358	1 247	657	7
		N	138 771	44 082	13 525	10 209	30 893	3 999	28 810	754	6 499	
431	Processed animal and vegetable oils, etc.	A		8 671	829	266	2 042	68			1 305	132
		O	31 166	14 288	2 987	492	1 172	71	11 067	9	966	114
		N	25 121	7 518	2 069	596	2 726	106	10 615	5	1 425	61
511	Hydrocarbons, n.e.s., derivatives	A		37 134	18 197	42 280	43 813	17 995		2	528	271
		O	163 233	42 855	22 142	14 950	55 135	17 197	8 527	15	496	2 016
		N	138 823	34 724	15 888	8 896	42 477	18 893	14 475	21	829	2 620
512	Alcohols, phenols, etc.	A		12 048	1 188	17 026	16 967	1 611			131	740
		O	56 270	7 270	5 144	12 618	26 493	2 602	1 053		86	630
		N	66 305	18 311	3 309	15 715	21 689	4 758	702	32	623	1 166

**import
EXTRA (EUR 10)**
**COMMERCE DE LA CE
par groupes de la CTCl**

Value in 1000 ECU

Valeurs en 1000 ECU

SITC CTC Rev. 2	Products - Produits	1981	EUR 10	Deutsch- land	France	Italia	Nederland	Belg.-Lux	United Kingdom	Ireland	Danmark	Ελλάδα
268	Laines et poils fins ou grossiers	A		16 343	23 052	21 315	1 359	4 376		406	373	3 637
		O	111 264	17 900	24 514	29 346	2 117	7 042	24 528	575	456	4 776
		N	121 874	21 118	27 154	36 385	2 151	6 598	21 377	455	496	6 140
269	Friperie, drilles et chiffons	A		147	127	2 622	180	188			76	34
		O	2 749	347	461	1 041	398	164	246	3	54	35
		N	4 783	246	778	2 898	334	180	293		21	33
271	Engrais bruts	A		11 986	18 988	8 422	8 386	12 161		176	1 696	1 244
		O	64 005	10 911	23 992	4 532	12 364	10 991	268	143	0	804
		N	58 832	9 248	20 259	4 327	7 478	13 004	102	265	2 633	1 516
273	Pierres, sables et graviers	A		4 703	1 464	5 181	1 280	501		62	1 625	98
		O	17 181	5 299	1 938	6 851	772	270	548	399	1 042	62
		N	15 674	4 870	3 385	3 280	1 336	684	487	330	1 167	135
274	Soufre et pyrites de fer non grillées	A		2 273	2 337	4 478	2 668	3 660			9	794
		O	22 289	3 912	4 183	2 802	1 148	1 779	8 105	0	8	352
		N	25 140	3 029	5 764	1 905	3 078	3 048	7 715		8	593
277	Abrasifs naturels (y compr. diam. indust.)	A		1 766	359	33	187	7 780		3	120	2
		O	13 027	2 111	1 858	1 061	209	8 460	44	39	69	76
		N	16 974	2 301	894	1 338	133	12 000	279		10	19
278	Autres produits minéraux bruts	A		18 004	10 210	7 320	9 918	2 252		325	1 429	660
		O	72 782	23 264	12 687	8 720	11 350	3 558	9 074	965	1 830	1 334
		N	55 790	19 743	9 773	6 074	5 014	2 199	8 579	604	2 039	1 765
281	Minerais de fer et concentrés	A		75 332	37 786	32 700	13 749	25 496			584	
		O	204 628	98 030	32 324	1 517	15 988	24 651	31 005		1 113	
		N	216 298	96 149	32 810	20 037	12 581	30 262	23 739		701	19
282	Ferrailles de fonte, de fer ou d'acier	A		1 562	35	5 035	222	125		1	57	1 039
		O	11 433	1 568	286	4 540	436	898	122		59	3 524
		N	11 112	1 188	527	4 914	676	392	301	1	603	2 510
286	Minerais d'uranium, de thorium	A			588					82		
		O	624		542					213		
		N	597		384							
287	Minerais de métaux communs, n.d.a.	A		92 588	29 161	17 473	24 190	46 481		6	1 216	1 209
		O	245 985	74 590	39 293	10 776	31 138	19 184	69 823		404	777
		N	291 116	61 197	50 098	14 227	31 468	44 199	89 247	112	251	317
288	Déchets de métaux non ferreux	A		10 296	1 122	5 893	1 052	24 436			887	267
		O	66 902	20 290	1 949	3 320	997	24 393	14 732		1 166	55
		N	59 553	14 818	1 416	5 398	367	20 542	16 497		496	19
289	Minerais des métaux précieux, déchets	A		3 151	892	125		1 518				
		O	33 838	2 547	876	295	5 940	24 158			22	
		N	41 379	15 886	1 972	2 435	2 921	17 993			172	
291	Matières brutes d'origine animale, n.d.a.	A		15 019	5 061	3 784	3 349	464		129	2 764	83
		O	49 005	18 965	7 197	6 214	3 762	947	8 667	90	2 941	222
		N	41 517	16 877	7 501	4 270	3 506	592	5 517	77	3 069	108
292	Matières brutes d'origine végétale, n.d.a.	A		11 285	8 752	5 924	6 310	1 763		128	1 210	288
		O	50 964	17 258	8 997	8 601	6 937	1 198	6 184		103	1 145
		N	60 733	22 120	11 492	5 774	8 287	1 219	8 737	602	1 766	736
322	Houilles, lignites et tourbe	A		45 086	111 713	73 073	47 821	35 647		2 390	1 242	2 491
		O	302 685	59 417	88 436	60 320	25 393	38 347	24 228	3 897	336	2 311
		N	334 712	48 157	90 013	81 660	26 262	46 821	33 047	5 197	1 875	1 680
323	Briquettes, coques et semi-coques	A		122		33	115	30			39	60
		O	2 396	286	1 127	29	152			207	318	268
		N	2 973	1 697	584	19	178	59	55		251	130
333	Huiles brutes de pétrole	A		1 447 701	1 583 950	1 724 671	729 141	681 965			61 002	95 629
		O	6 452 321	1 163 298	1 719 455	1 431 531	825 472	498 630	611 190		53 088	149 657
		N	6 677 694	1 234 421	1 703 015	1 721 302	701 304	461 247	708 029		7 257	141 119
334	Produits raffinés du pétrole	A		283 568	165 951	319 964	267 173	65 042		1 777	45 056	695
		O	1 262 255	251 197	288 859	223 886	238 393	44 055	167 471	3 281	44 256	857
		N	1 261 758	241 288	281 018	124 333	312 838	61 911	147 176	2 226	88 320	2 648
335	Produits résiduels du pétrole	A		23 563	9 204	34 945	10 017	1 730			1 835	1 892
		O	85 084	24 918	21 033	14 966	15 870	1 949	3 727		1 960	661
		N	87 863	29 673	10 441	14 628	17 448	1 354	13 333	22	819	145
341	Gaz naturels, gaz manufacturés	A		4 273	96 373	110 063	29 939	10 544		3	1 167	
		O	307 035	6 321	64 268	92 288	34 812	25 011	83 514		821	
		N	416 877	7 558	90 737	100 720	40 891	30 082	146 288		599	2
351	Énergie électrique	A		56 645	2 331			4 557			16 229	
		O	51 610	31 498	2 528		6 298				11 186	
		N	59 914	38 065	3 134		10 601				8 214	
411	Huiles et graisses animales	A		10 234	1 906	286	10 188	2 963			334	2
		O	47 615	9 988	1 263	708	15 088	2 251	17 835	1	476	5
		N	36 330	12 548	1 227	475	8 183	2 594	10 720	1	581	1
423	Huiles végétales fixes douces	A		3 526	12 589	4 724	1 392	2 122		104	41	1
		O	40 703	3 818	18 911	12 336	1 462	3 200	779		186	11
		N	25 396	4 738	7 632	6 891	2 430	2 709	894	84	18	
424	Autres huiles végétales fixes	A		18 345	3 708	1 956	10 593	2 462		402	277	449
		O	51 729	12 618	6 941	3 385	12 891	2 524	12 355		638	368
		N	77 074	24 494	7 928	6 004	16 495	2 194	16 140		387	3 432
431	Huiles et graisses élaborées	A		3 627	449	378	1 163	65			566	160
		O	14 095	6 605	1 384	301	666	44	4 595	25	426	49
		N	11 120	3 301	1 058	467	1 117	88	4 333	14	700	42
511	Hydrocarbures et dérivés halogénés, etc.	A		15 335	11 251	21 147	22 360	10 412		10	281	152
		O	84 932	20 589	12 389	7 582	28 067	10 005	5 106	66	263	865
		N	65 965	16 452	8 504	4 208	18 042	10 295	6 886	38	417	1 123
512	Alcools, phénols, dérivés halogénés, etc.	A		4 919	1 756	4 254	8 567	908		144	179	179
		O	29 601	5 246	3 899	3 403	12 699	1 690	1 875	122	475	192
		N	30 463	7 419	4 297	4 010	10 034	2 411	1 304	119	533	336

Quantity in 1000 kg

Quantités en 1000 kg

SITC CITC Rev. 2	Products - Produits	1981	EUR 10	Deutsch- land	France	Italia	Nederland	Belg.-Lux	United Kingdom	Ireland	Danmark	Ελλάδα
513	Carboxylic acids, etc.	A		3 519	1 353	2 125	2 365	2 894		117	852	85
		O	20 300	4 369	3 876	2 779	2 610	3 224	1 938	149	1 164	191
		N	21 403	4 834	3 260	4 295	2 487	2 520	2 698	107	1 091	111
514	Nitrogen function compounds	A		2 312	1 777	13 912	4 091	1 351		2	250	60
		O	25 234	6 055	4 306	8 403	2 688	1 320	2 214	42	190	16
		N	16 092	3 653	3 138	3 495	2 685	1 324	1 535	27	228	7
515	Organo-inorganic compounds, etc.	A		2 073	651	831	680	465		44	99	59
		O	8 281	2 355	2 257	940	580	1 021	977	22	117	12
		N	8 631	2 363	2 606	977	644	1 068	780	122	35	36
516	Other organic chemicals	A		2 964	1 141	1 668	1 960	1 642		25	245	448
		O	13 732	3 177	1 838	1 143	2 691	2 533	1 527	62	539	222
		N	13 508	5 695	877	2 396	2 021	902	968	70	548	31
522	Inorganic chemical elements, oxides, etc.	A		46 444	7 949	110 659	4 632	26 170		123	5 770	7 761
		O	141 933	25 538	26 207	50 669	5 986	5 714	13 246	122	10 415	4 036
		N	171 974	34 646	10 564	48 107	44 409	2 587	11 932	1 495	11 627	5 607
523	Other inorganic chemicals	A		14 843	9 072	14 252	6 483	2 482		1 938	8 575	2 545
		O	89 921	21 093	9 783	19 914	8 481	3 809	9 091	128	13 489	4 133
		N	89 760	17 006	12 691	20 516	4 937	2 557	12 319	470	13 197	6 067
524	Radio-active and associated materials	A		210	897	22	101					1
		O	1 539	379	1 043	2	101	0	13	1	0	0
		N	1 511	304	926	221	60	0	0	0	0	0
531	Synthetic dyes, natural indigo, etc.	A		555	281	425	181	109		4	91	8
		O	3 021	964	483	446	261	237	463	10	125	22
		N	2 681	789	355	569	275	114	431	11	110	27
532	Dyeing, tanning extracts, etc.	A		193	338	1 059	32	101			39	225
		O	3 274	177	498	1 124	402	56	732	14	8	263
		N	1 932	125	534	185	269	153	559	1	26	80
533	Pigments, paints, varnishes, etc.	A		3 920	1 117	1 515	1 130	472		46	1 288	177
		O	13 675	4 973	1 661	1 317	1 280	572	1 985	21	1 672	194
		N	11 959	4 349	1 375	1 296	988	440	1 975	89	1 365	82
541	Medicine and pharmaceutical products	A		794	499	368	385	405		20	287	30
		O	3 934	1 070	502	377	512	339	615	24	396	99
		N	3 871	1 147	617	300	508	292	608	16	323	60
551	Essent. oils, perfume and flavour materials	A		358	440	91	198	26		55	52	4
		O	2 312	700	643	174	40	502	42	25	10	
		N	1 843	691	348	65	249	49	370	19	44	8
553	Perfumery, cosmetics, toilet preparations	A		374	225	134	107	7		39	156	1
		O	1 963	500	378	182	111	50	423	31	270	18
		N	2 093	628	394	214	147	51	437	20	198	4
564	Soaps, polishing and scour. preparations	A		3 284	3 334	763	996	375		34	864	33
		O	11 870	3 658	3 473	1 275	707	518	1 125	27	1 021	66
		N	11 740	3 887	3 453	1 020	682	592	965	36	1 249	56
562	Fertilizers, manufactured	A		89 058	42 605	157 931	20 337	62 470		26 552	23 795	668
		O	437 730	77 128	105 164	85 304	31 470	40 310	41 611	33 127	43 116	500
		N	455 857	119 470	55 511	69 418	14 759	66 591	32 417	34 528	63 145	18
572	Explosives, pyrotechnic products	A		932	350	148	324	3		2	125	13
		O	2 096	912	494	150	488	1		0	37	14
		N	2 108	1 368	118	68	366	3			85	100
582	Products of condensation, etc.	A		9 886	1 946	1 722	1 910	1 709		197	2 970	502
		O	36 454	14 751	4 129	3 315	3 390	5 191	2 654	365	2 548	111
		N	35 163	13 958	4 579	2 602	2 805	4 883	3 334	223	2 664	115
583	Products of polymerization, etc.	A		30 012	6 991	11 483	6 462	5 488		365	9 902	2 367
		O	104 017	34 422	12 913	11 234	10 033	6 257	14 819	237	10 812	3 290
		N	109 448	33 889	12 904	16 480	8 450	6 954	16 241	1 242	9 400	3 888
584	Cellulose derivatives, etc.	A		575	269	459	175	1 105		33	131	15
		O	5 799	738	648	1 190	193	1 449	1 263	18	126	174
		N	5 774	847	610	704	341	1 467	1 601	17	110	77
585	Other artificial resins, plastic materials	A		468	85	151	205	11		40	138	23
		O	1 734	653	215	245	378	20	67	37	115	4
		N	2 308	966	102	331	352	7	196	224	88	42
591	Disinfectants, insecticides, etc.	A		367	197	221	384	491		0	72	307
		O	3 517	548	854	235	347	406	800	0	75	252
		N	2 987	729	701	331	228	405	307	0	55	231
592	Starches, inulin, gluten, etc.	A		1 134	920	47	383	522		46	370	205
		O	4 788	848	733	293	623	687	1 048	33	424	99
		N	5 486	1 334	559	434	540	489	1 462	33	420	215
598	Miscellaneous chemical products, n.e.s.	A		16 864	7 263	6 885	12 098	3 604		420	3 419	453
		O	76 550	19 676	9 411	10 920	12 272	4 176	17 321	228	2 277	269
		N	72 435	19 900	7 307	7 485	9 098	6 545	17 894	1 550	2 277	379
611	Leather	A		700	541	2 145	481	75		54	107	6
		O	9 953	1 047	922	5 218	471	93	1 965	51	177	9
		N	9 348	947	805	5 027	857	53	1 457	28	167	5
612	Manufactures of leather, n.e.s.	A		562	325	42	68	33		9	83	
		O	1 755	630	495	48	111	35	292	16	127	1
		N	1 785	554	559	24	172	24	293	43	116	0
613	Furskins, tanned or dressed	A		221	53	93	4	11		1	12	21
		O	698	204	99	235	3	26	52	1	26	52
		N	725	195	104	258	65	3	50	2	31	17
621	Materials of rubber	A		1 781	502	145	337	500		30	307	151
		O	6 754	2 282	1 048	291	703	555	1 273	48	442	114
		N	6 298	2 210	985	267	668	332	1 362	30	368	76
625	Rubber tyres, tyre cases, etc.	A		5 342	1 842	1 340	978	560		240	621	408
		O	20 332	7 322	2 444	3 020	1 356	881	3 515	258	1 059	477
		N	20 011	6 534	3 506	3 151	1 236	867	3 427	84	845	361

**import
EXTRA (EUR 10)**
**COMMERCE DE LA CE
par groupes de la CTCI**

Value in 1000 ECU

Valeurs en 1000 ECU

SITC CTIC Rev. 2	Products - Produits	1981	EUR 10	Deutsch- land	France	Italia	Nederland	Belg.-Lux	United Kingdom	Ireland	Danmark	Ελλάδα
513	Acides carboxyliques, etc.	A		4 345	2 385	1 875	3 256	2 289		325	711	151
		O	26 254	6 577	5 288	2 399	3 478	2 504	3 897	370	1 035	706
		N	25 474	6 031	4 052	3 017	2 676	2 357	5 672	483	1 044	142
514	Composés à fonctions azotées	A		8 442	11 159	13 361	5 628	3 385		64	715	133
		O	63 989	13 738	15 811	11 761	4 193	3 007	14 401	303	616	159
		N	58 368	12 381	16 335	9 887	4 401	3 908	10 145	470	767	74
515	Composés organo-minér., hétérocycliques	A		15 961	12 854	8 897	6 028	3 399		283	845	168
		O	80 225	18 535	22 232	10 423	3 578	12 587	11 287	263	1 122	198
		N	71 561	16 994	20 707	11 169	4 318	5 038	10 619	1 585	781	370
516	Autres produits chimiques organiques	A		6 458	2 680	2 098	2 344	1 278		264	176	267
		O	22 194	6 422	3 786	2 458	3 147	2 041	3 327	533	319	161
		N	22 031	8 153	3 252	2 623	2 889	1 229	2 724	841	407	113
522	Produits chimiques inorganiques	A		14 416	4 727	25 894	1 952	3 616		133	1 229	2 715
		O	50 918	11 326	8 654	12 807	2 353	3 150	10 297	93	1 575	663
		N	53 580	15 570	4 284	11 949	7 855	1 294	8 879	215	2 122	1 412
523	Autres produits chimiques inorganiques	A		8 683	4 727	3 240	3 149	1 505		396	2 366	816
		O	37 449	10 491	5 214	5 148	3 910	2 034	5 874	84	3 534	1 160
		N	34 724	9 986	5 447	5 290	1 647	1 704	5 817	230	3 312	1 291
524	Matières radio-actives et associés	A		22 692	57 083	210	90			9	71	4
		O	152 294	90 284	57 212	241	99		4 271	55	120	8
		N	145 171	54 013	90 362	585	53	6		9	99	4
531	Color. org. synthétiques, indigo nat., etc.	A		4 920	2 606	2 978	1 134	762		23	849	135
		O	26 099	8 490	5 764	2 897	1 585	1 509	4 498	83	1 048	225
		N	29 885	8 288	6 487	5 748	1 830	1 129	5 055	70	696	382
532	Extraits pour teinture, tannage, etc.	A		253	361	784	77	89			41	193
		O	2 719	202	437	852	345	55	593	12	19	204
		N	2 072	300	558	172	307	130	509	10	24	62
533	Pigments, peintures, vernis, etc.	A		4 882	2 608	1 880	2 554	1 090		287	1 826	506
		O	24 319	6 522	3 239	2 451	2 993	1 412	5 123	98	2 050	431
		N	24 160	6 191	3 122	2 568	2 960	1 262	5 786	335	1 748	168
541	Produits médicaux et pharmaceutiques	A		39 255	20 880	8 559	7 763	12 419		434	6 741	1 648
		O	151 560	40 227	28 593	23 554	9 818	15 314	19 045	1 202	8 943	4 864
		N	139 563	37 000	26 257	21 443	7 911	13 500	20 944	635	7 454	4 419
551	Huiles essentielles et produits aromatiques	A		3 480	5 806	916	1 363	270		598	316	70
		O	23 199	4 970	8 000	1 327	1 950	372	4 885	1 346	241	108
		N	19 119	4 474	6 230	964	1 716	380	4 206	702	312	135
553	Parfumerie et produits de beauté	A		1 730	896	897	973	84		118	577	8
		O	10 415	2 834	1 668	1 133	729	432	2 566	124	881	67
		N	12 544	3 512	2 174	1 373	877	354	3 334	141	697	82
554	Savons; produits d'entretien	A		3 352	3 306	1 237	1 437	579		100	881	80
		O	14 743	4 084	3 594	1 481	1 265	1 018	1 973	73	1 125	130
		N	14 429	4 120	3 391	1 404	1 138	1 013	1 900	80	1 273	110
562	Engrais manufacturés	A		12 504	5 607	33 036	1 867	7 230		4 605	3 721	79
		O	60 331	11 669	15 803	7 895	3 485	4 782	4 507	4 320	7 768	102
		N	71 984	21 133	7 108	13 076	1 684	8 557	3 812	5 130	11 449	35
572	Explosifs et articles de pyrotechnie	A		1 352	710	750	418	53		36	239	146
		O	4 241	1 754	1 345	303	553	15		1	107	163
		N	3 334	1 831	394	366	421	11			142	189
582	Produits de condensation, etc.	A		12 349	4 342	2 935	7 583	4 481		229	3 198	299
		O	51 608	15 918	4 600	9 483	5 369	8 028	7 061	485	3 133	232
		N	49 655	14 727	5 637	3 662	8 028	4 112	9 733	438	3 082	236
583	Produits de polymérisation, etc.	A		28 340	8 240	9 189	7 751	7 320		794	9 785	1 717
		O	106 593	33 466	13 145	10 839	10 983	7 849	16 823	540	10 385	2 543
		N	111 915	33 577	13 049	14 560	9 364	7 706	20 371	2 029	8 838	2 421
584	Cellulose, dérivés chimiques de cellulose	A		1 665	1 121	787	636	1 872		103	197	57
		O	12 162	1 807	1 725	1 985	744	2 185	2 963	55	221	477
		N	13 568	2 096	2 124	1 292	847	2 261	4 510	57	177	204
585	Autres résines artificielles et mat. plast.	A		1 628	329	513	943	47		164	107	22
		O	5 236	2 167	741	643	847	129	272	185	228	24
		N	4 496	1 307	808	671	750	73	303	280	249	55
591	Désinfectants, insecticides, etc.	A		1 885	1 683	802	939	4 385			224	764
		O	22 355	3 143	3 484	1 243	1 209	6 037	5 824	3	199	1 213
		N	18 255	4 705	2 798	1 327	1 131	4 975	2 104	1	201	1 013
592	Amidons, gluten, colles, etc.	A		2 749	1 029	150	711	863		634	508	316
		O	9 131	1 717	1 871	479	977	1 062	2 184	82	559	200
		N	9 175	2 225	1 559	528	783	544	2 317	293	632	294
598	Produits chimiques divers, n.d.s.	A		17 069	12 098	7 182	14 769	5 729		1 068	1 466	865
		O	83 896	21 443	12 714	10 590	14 610	5 898	14 916	1 370	1 822	533
		N	80 144	21 315	10 821	9 784	11 728	9 460	12 619	1 935	1 936	566
611	Cuir et peaux, préparés	A		8 253	5 372	10 214	2 260	291		515	1 083	83
		O	56 667	12 479	7 677	23 031	2 308	568	8 317	442	1 710	135
		N	53 947	11 806	7 597	22 242	2 535	487	7 040	204	1 969	87
612	Articles manufacturés en cuir, n.d.s.	A		4 826	2 482	231	432	377		87	1 341	15
		O	15 813	6 360	4 032	826	542	481	1 746	103	1 738	5
		N	18 745	6 915	4 364	609	778	405	1 470	299	1 903	2
613	Pelletteries tannées ou apprêtées	A		7 183	1 848	3 168	139	142		75	807	2 122
		O	27 697	9 163	2 482	8 736	55	332	2 313	38	1 031	3 547
		N	24 001	6 856	3 001	8 310	829	130	1 640	75	1 277	1 883
621	Produits en caoutchouc	A		3 407	1 606	730	922	2 019		174	809	269
		O	15 956	4 377	2 581	895	1 480	2 173	2 914	202	1 073	261
		N	15 094	4 573	2 630	793	1 387	991	3 360	148	944	268
625	Pneumatiques, chambres à air, etc.	A		12 831	5 866	2 289	2 598	1 824		598	1 666	1 171
		O	50 608	17 441	7 889	5 716	3 212	2 350	9 254	659	2 703	1 384
		N	50 068	15 118	10 475	7 052	3 154	2 625	8 326	228	2 089	1 001

Quantity in 1000 kg

Quantités en 1000 kg

SITC CITC Rev. 2	Products - Produits	1981	EUR 10	Deutsch- land	France	Italia	Nederland	Belg.-Lux	United Kingdom	Ireland	Danmark	Ελλάδα
628	Articles of rubber, n.e.s.	A		933	371	181	140	160		33	137	31
		O	3 573	1 288	619	394	176	166	736	35	110	48
		N	3 332	1 138	589	263	246	156	690	22	200	28
633	Cork manufactures	A		691	686	317	67	140		17	38	35
		O	3 805	921	1 578	360	129	122	547	48	82	20
		N	3 792	792	1 628	307	116	107	718	40	64	20
634	Veneers, reconstituted wood, etc. n.e.s.	A		30 599	11 249	15 132	13 819	4 756		2 016	15 672	10
		O	215 473	48 509	14 068	23 309	13 519	6 203	91 558	2 769	15 436	102
		N	189 846	40 052	15 771	20 713	10 674	5 280	81 029	4 382	11 748	197
635	Wood manufactures, n.e.s.	A		14 289	3 779	2 352	1 761	667		607	969	334
		O	44 026	15 983	4 782	4 099	2 336	514	11 724	521	2 079	2 078
		N	42 367	16 710	5 326	3 824	2 461	529	9 207	600	2 574	1 136
641	Paper and paperboard	A		177 189	53 849	35 888	57 284	24 821		11 713	44 699	15 921
		O	758 944	218 748	88 057	41 598	68 400	42 181	204 318	12 286	69 510	13 846
		N	754 274	231 650	97 235	34 869	74 747	32 274	196 324	13 160	56 180	17 835
842	Articles of paper, pulp, paperboard	A		9 046	2 548	2 667	2 178	1 393		477	5 304	489
		O	35 879	10 411	4 651	2 830	2 794	1 174	6 500	550	6 592	377
		N	35 035	11 148	4 261	2 627	2 864	1 328	6 601	253	5 366	585
651	Textile yarn	A		7 899	1 762	3 597	1 284	8 162		401	1 219	184
		O	43 089	11 932	5 162	6 947	1 659	7 936	7 129	609	1 471	244
		N	46 878	12 505	4 724	10 263	1 841	7 953	7 137	903	1 410	142
652	Cotton fabrics, woven, excl. spec. fabrics	A		2 068	1 630	1 942	1 265	535		280	667	227
		O	16 776	2 826	3 308	3 074	1 235	691	4 529	167	733	213
		N	18 105	3 434	3 154	4 012	1 058	909	4 589	249	587	113
653	Synthetic fabrics, woven, excl. spec. fabr.	A		1 436	629	1 016	353	543		233	157	118
		O	8 887	1 871	1 182	1 612	449	430	2 704	255	302	82
		N	9 431	2 026	1 021	1 717	456	329	2 992	599	165	126
654	Other woven textile fabrics	A		669	258	292	64	538		30	184	17
		O	3 491	627	412	296	73	777	1 045	33	166	82
		N	3 296	654	277	282	78	811	944	44	166	40
655	Knitted or crocheted fabrics	A		335	180	118	179	44		24	53	5
		O	2 189	662	396	191	235	81	550	11	51	12
		N	2 122	661	415	195	274	99	403	-	56	8
656	Tulle, lace, embroidery, etc.	A		157	92	29	34	15		12	66	9
		O	855	281	174	46	10	202	10	41	20	
		N	941	244	127	78	34	16	339	13	63	27
657	Special textile fabrics, etc.	A		2 289	863	647	587	367		60	726	147
		O	9 583	3 341	1 480	1 284	700	442	1 593	142	372	229
		N	7 960	2 593	1 276	851	525	507	1 625	86	303	194
658	Made-up textile articles, n.e.s.	A		4 138	1 595	2 299	2 909	2 887		47	429	326
		O	19 763	4 433	3 925	1 760	3 234	3 736	2 021	99	420	135
		N	19 143	4 210	3 321	1 248	3 783	2 935	2 787	78	647	134
659	Floor coverings, etc.	A		2 670	566	400	347	109		31	292	53
		O	8 212	3 438	748	977	606	176	1 917	49	180	111
		N	7 238	3 076	696	740	609	251	1 422	18	330	96
661	Lime, cement, building materials	A		47 332	9 257	35 153	2 037	2 517		2 127	2 608	27
		O	91 768	54 633	15 124	5 749	3 176	3 757	1 487	1 754	6 030	58
		N	73 860	30 336	15 497	15 678	3 243	3 402	1 812	45	3 783	64
662	Clay and refractory construction materials	A		27 086	11 755	6 127	3 207	2 243		537	812	728
		O	58 377	26 091	16 259	4 782	2 529	1 956	4 394	214	1 111	741
		N	52 675	18 670	16 805	5 374	2 766	2 515	4 018	345	1 407	775
663	Mineral manufactures, n.e.s.	A		20 172	4 262	5 175	665	1 396		60	777	143
		O	35 896	16 827	6 479	5 597	1 104	1 957	2 813	96	808	215
		N	32 751	14 450	6 331	5 661	867	1 409	2 860	107	710	356
664	Glass	A		9 580	1 719	3 931	2 164	148		499	3 106	198
		O	36 886	10 230	3 882	7 180	3 526	287	7 470	291	3 774	246
		N	37 836	11 498	4 151	7 124	3 847	928	6 575	712	2 774	227
665	Glassware	A		6 415	5 407	2 269	1 214	1 885		3	2 313	363
		O	27 306	7 144	4 363	2 758	1 769	2 639	6 471	19	1 945	198
		N	30 996	8 374	3 961	3 861	2 185	2 626	6 116	11	3 468	394
666	Pottery	A		2 488	1 315	785	1 631	447		68	555	136
		O	10 455	2 632	2 032	1 122	1 521	419	1 707	60	754	208
		N	8 520	2 211	1 609	979	1 265	400	1 292	116	456	192
667	Pearls, precious and semi-precious stones	A		75		5	5	1				
		O	57	51	0	3	0	0	0		1	0
		N	121	118	0	1	2	0	0		0	
671	Pig etc. iron, ferro-alloys	A		94 228	8 576	16 904	4 319	10 034			1 067	1 739
		O	113 816	40 190	14 848	27 245	506	8 607	15 519	610	5 806	485
		N	150 850	57 547	28 039	20 332	3 153	9 647	25 665	19	5 893	555
672	Ingots, primary forms, of iron or steel	A		41 025	2 040	28 840	1 594	4 639		73	3 296	3
		O	146 360	45 205	10 493	48 859	5 612	15 845	13 910	10	2 916	3 510
		N	160 805	51 598	8 755	53 390	12 184	10 969	15 491	17	7 979	422
673	Iron and steel bars, rods, angles, etc.	A		96 605	10 710	5 763	6 100	5 548		1 192	8 420	3 466
		O	239 785	135 514	26 650	13 013	10 424	8 624	23 922	1 385	9 656	10 597
		N	265 966	152 527	33 348	12 817	10 939	12 486	30 187	176	9 623	3 863
674	Iron and steel universals, plates, sheets	A		69 309	11 204	14 728	4 891	2 722		527	8 137	6 246
		O	207 842	95 301	24 253	22 499	4 212	7 613	24 052	2 023	17 924	9 965
		N	225 234	99 973	26 110	22 465	5 365	3 665	33 858	937	26 535	6 326
675	Hoop and strip, of iron or steel	A		5 029	819	1 566	552	147		22	1 383	2 436
		O	20 873	7 955	2 035	1 461	1 284	463	1 861	7	1 475	4 312
		N	24 142	8 454	4 153	2 331	757	441	2 321	9	1 244	4 432
676	Rails and railway track material	A		441		63					15	1 418
		O	1 208	745		155			0		2	306
		N	903	324	2	400	1	0			25	151

**import
EXTRA (EUR 10)**
**COMMERCE DE LA CE
par groupes de la CTCI**

Value in 1000 ECU

Valeurs en 1000 ECU

SITC CTIC Rev. 2	Products - Produits	1981	EUR 10	Deutsch- land	France	Italia	Nederland	Belg.-Lux	United Kingdom	Ireland	Danmark	Ελλάδα
628	Ouvrages en caoutchouc, n.d.a.	A	21 831	5 847	2 759	879	1 068	970	4 734	186	808	286
		O	7 840	3 629	1 678	1 309	994	4 734	295	940	412	
633	Ouvrages en liège	A	12 057	2 398	2 021	982	183	302	19	159	292	
		O	2 782	5 640	1 044	295	343	1 450	45	264	194	
634	Placages, bois artificiels, etc., n.d.a.	A	12 648	2 470	6 271	1 455	172	325	1 477	42	262	174
		O	18 018	5 632	6 283	9 269	3 122	1 352	7 558	32		
635	Articles manufacturés en bois, n.d.a.	A	99 838	26 364	7 659	9 950	8 613	4 193	34 462	1 303	7 243	51
		O	85 586	24 296	8 563	7 677	6 483	3 697	27 913	1 971	4 906	80
641	Papiers et cartons	A	46 596	13 581	3 379	3 370	2 872	1 176	11 968	830	1 116	156
		O	44 266	16 012	5 649	5 415	3 412	947	10 269	625	1 807	839
642	Articles en papier ou carton	A	407 551	92 681	28 026	16 081	29 438	13 549	115 341	7 056	24 671	8 007
		O	116 977	47 625	19 130	34 841	22 167	115 341	7 113	36 702	7 655	
651	Fils de matières textiles	A	405 068	121 003	50 940	16 830	39 098	17 585	112 123	7 961	28 922	10 606
		O	51 712	11 653	4 911	2 507	3 543	1 641	10 469	807	6 889	586
652	Tissus de coton, sauf tissus spéciaux	A	50 574	13 840	7 042	3 854	3 922	1 769	10 469	1 265	8 841	710
		O	13 615	6 982	3 078	3 888	2 225	12 124	761	7 005	896	
653	Tissus synthét. ou artif., sauf spéciaux	A	137 878	25 987	6 797	13 133	3 750	19 536	19 536	1 213	4 784	1 590
		O	39 879	39 058	16 639	24 456	4 505	19 852	23 392	1 873	5 946	1 336
654	Autres tissus, sauf tissus spéciaux	A	144 416	39 058	16 004	32 471	4 739	19 188	23 689	2 789	5 671	807
		O	11 198	7 546	8 740	5 111	2 931	2 931	1 220	2 690	1 503	
655	Étoffes de bonneterie	A	86 243	18 439	15 599	14 316	5 514	3 591	23 007	821	3 732	1 224
		O	96 707	23 131	16 584	18 727	4 772	4 740	23 708	1 361	2 887	797
656	Tulles, dentelles, broderies, etc.	A	62 941	11 652	6 547	4 904	2 383	2 469	1 847	1 893	969	897
		O	14 036	9 518	7 705	2 608	1 847	1 847	23 406	1 576	1 723	522
657	Tissus spéciaux, articles assimilés	A	68 514	16 595	9 085	8 756	2 694	1 420	24 827	3 009	1 192	936
		O	5 823	2 202	2 058	478	774	1 018	2 773	168	810	165
658	Articles en matières textiles, n.d.a.	A	18 194	6 819	2 487	3 480	426	1 018	2 773	83	876	232
		O	19 113	6 444	2 301	4 500	682	812	3 115	158	919	182
659	Couvre-parquets, tapis, etc.	A	17 776	3 223	1 466	893	974	395	5 033	250	422	46
		O	17 819	7 068	2 915	1 266	1 700	523	3 803	88	390	66
661	Chaux, ciments, matér. construct. fabriqués	A	21 117	2 931	1 755	1 735	592	290	103	511	110	
		O	21 714	5 634	2 842	3 593	802	320	7 081	134	512	199
662	Matériaux de construct. en prod. céramiques	A	21 714	5 857	2 454	3 784	645	384	7 557	207	554	272
		O	11 411	3 534	2 767	2 034	1 245	1 245	310	1 556	780	
663	Articles minéraux manufacturés, n.d.a.	A	41 022	14 806	6 172	4 921	2 755	1 249	7 536	769	1 665	1 149
		O	37 335	13 601	5 109	4 007	2 287	1 863	7 499	500	1 430	1 039
664	Verre	A	65 751	20 514	4 740	6 702	5 749	3 180	10 969	225	1 560	847
		O	20 441	10 375	9 483	5 828	4 351	4 097	16 428	530	2 342	1 452
665	Ouvrages en verre	A	67 096	19 817	9 579	6 674	6 651	4 097	16 428	452	2 477	921
		O	38 628	4 782	2 009	1 731	1 245	1 245	86	776	97	
666	Poterie	A	90 211	55 266	8 979	8 375	3 386	3 016	10 078	92	812	207
		O	78 103	48 705	6 971	6 598	3 828	2 342	8 318	48	1 160	133
667	Pierres gemmes et perles fines	A	13 400	4 164	2 665	1 522	490	549	158	412	7	
		O	11 679	3 800	4 247	1 008	758	686	606	20	543	11
668	Matériaux de construct. en prod. céramiques	A	19 630	7 084	3 949	2 492	1 412	1 088	241	338	301	
		O	18 767	7 054	5 492	2 114	1 197	809	2 167	134	472	191
669	Articles minéraux manufacturés, n.d.a.	A	30 607	9 677	3 611	2 575	1 364	2 115	4 909	373	884	329
		O	30 801	9 864	4 981	3 490	1 818	3 277	4 650	485	1 345	438
670	Verre	A	28 575	10 004	3 731	2 626	2 473	820	6 286	223	2 137	275
		O	28 966	10 094	3 714	2 939	2 263	1 206	6 382	458	1 642	268
671	Fontes, grenailles, poudres, ferro-alliages	A	26 280	6 319	2 367	2 571	1 024	739	42	1 175	588	
		O	24 975	8 183	3 760	3 570	1 226	1 127	6 444	109	1 297	564
672	Lingots et formes prim. en fer ou acier	A	7 949	7 949	3 121	3 148	1 536	1 299	5 530	126	1 803	463
		O	7 816	3 177	2 688	4 586	1 027	1 027	222	1 577	497	
673	Barres et profilés, en fer ou en acier	A	29 175	8 037	4 710	3 715	3 769	1 143	5 166	130	1 805	700
		O	25 406	7 393	3 723	3 912	2 943	943	4 632	219	1 021	620
674	Larges plats et tôles, en fer ou en acier	A	187 291	16 656	7 098	1 866	3 112	119 140	7	128	7	
		O	312 524	21 061	24 914	2 864	2 379	130 701	5 072	294	6	
675	Feuillards en fer ou en acier	A	62 374	22 122	14 645	10 225	271	4 229	9 226	261	1 226	169
		O	89 443	26 274	28 756	14 225	1 458	4 606	12 412	16	1 441	255
676	Lingots et formes prim. en fer ou acier	A	43 621	17 088	2 611	5 558	497	1 065	4 080	75	873	7
		O	46 247	18 329	4 591	9 874	884	4 122	4 248	9	815	917
677	Barres et profilés, en fer ou en acier	A	29 889	4 154	3 168	2 347	2 236	10 633	366	3 258	1 495	
		O	87 190	44 594	9 715	6 979	4 142	3 290	10 633	399	4 266	3 172
678	Larges plats et tôles, en fer ou en acier	A	96 437	49 985	11 645	6 252	4 463	4 936	13 368	80	4 396	1 312
		O	25 540	6 171	6 161	2 634	1 372	11 567	167	3 871	3 039	
679	Feuillards en fer ou en acier	A	87 764	36 026	10 022	10 166	3 146	3 824	11 567	514	8 317	4 182
		O	92 316	37 085	11 524	9 316	3 286	2 233	15 728	367	10 123	2 654
680	Rais et autres éléments de voies ferrées	A	14 277	3 747	723	1 143	312	128	2 264	30	816	807
		O	14 702	5 895	1 138	1 516	801	360	2 264	15	892	1 396
681	Rais et autres éléments de voies ferrées	A	395	121	5	193	10	1	2	42	18	136
		O	504	172	109	69	193	10	1	22	18	164

Quantity in 1000 kg

Quantités en 1000 kg

SITC CITC Rev. 2	Products - Produits	1981	EUR 10	Deutsch- land	France	Italia	Nederland	Belg.-Lux	United Kingdom	Ireland	Danmark	Ελλάδα
677	Iron and steel wire, excluding wire rod	A		4 073	188	1 096	34	14		9	299	140
		O	11 454	6 962	1 797	960	130	28	922	15	559	81
		N	12 756	8 149	1 700	1 304	137	32	854	8	510	62
678	Tubes, pipes, fittings, of iron and steel	A		22 551	5 229	4 241	5 239	2 256		1 157	3 791	1 208
		O	70 699	31 699	8 505	3 515	7 324	2 440	10 023	225	5 138	1 830
		N	71 726	31 241	9 287	3 314	5 581	2 351	13 479	585	5 455	433
679	Iron and steel castings, rough forgings	A		1 423	215	330	140	108		21	48	
		O	4 611	1 712	645	451	80	786	597	0	340	0
		N	4 081	1 457	624	416	265	212	677	26	404	
681	Silver and platinum group metals	A		54	9	18		11			2	
		O	260	55	12	26	1	74	89	0	1	2
		N	231	50	29	31	1	25	94	0	1	0
682	Copper excluding cement copper	A		40 921	20 354	31 237	1 410	39 923		178	633	2 559
		O	145 353	40 670	24 212	25 799	963	30 208	19 365	162	1 282	2 692
		N	155 335	34 125	32 554	15 935	1 672	44 016	22 099	172	986	3 776
683	Nickel	A		1 987	405	542	26	148		15	9	7
		O	8 998	3 913	1 719	865	306	108	2 058	12	12	5
		N	7 356	2 970	1 553	1 216	235	147	1 225	1	9	0
684	Aluminium	A		23 944	5 353	6 858	9 659	4 152		203	3 441	1 086
		O	93 458	31 541	17 058	4 865	15 050	5 001	16 238	278	3 291	136
		N	84 286	28 204	14 659	3 117	9 941	6 603	20 750	211	2 687	94
685	Lead	A		4 984	599	2 914	35	18			37	2
		O	28 708	410	8	5 987	374	181	20 405		47	1 316
		N	16 714	2 377	31	1 231	298	500	11 795	9	97	376
686	Zinc	A		1 792	42	1 973	22	239		35	397	1 714
		O	13 311	3 392	947	592	224	681	6 302		591	562
		N	18 108	6 270	772	724	476	1 046	7 446	101	525	748
687	Tin	A		1 067	290	86	310	49			2	12
		O	3 556	1 507	683	181	339	317	471		10	46
		N	3 754	1 559	614	425	280	93	719		12	52
688	Uranium, thorium and alloys	A				1						
		O										
		N										
689	Miscellaneous non-ferrous base metals	A		1 538	182	177	674	19		13	2	20
		O	4 468	2 180	683	170	743	54	613	7	18	
		N	4 069	1 812	619	102	793	214	513	12	1	3
691	Metal structures and parts	A		6 563	610	285	613	156		29	933	40
		O	13 510	6 377	1 272	186	875	651	1 542	188	2 334	83
		N	12 908	7 837	1 045	396	710	179	1 593	116	945	87
692	Metal containers, for storage, transport	A		1 181	380	311	263	87		151	592	422
		O	4 787	1 400	699	418	263	189	1 108	164	527	19
		N	4 557	1 221	310	645	335	319	748	216	535	228
693	Wire products and fencing grills	A		923	294	513	289	99		69	31	16
		O	3 809	1 107	1 080	241	229	59	547	279	123	144
		N	3 719	1 331	944	418	265	61	527	39	157	77
694	Nails, bolts, nuts, screws, etc.	A		4 510	903	460	454	372		75	504	71
		O	15 572	5 950	3 002	1 336	1 382	692	2 511	93	448	158
		N	13 431	5 478	2 458	1 186	1 167	503	1 875	97	374	293
695	Tools for use in the hand or in machines	A		2 170	1 708	585	770	311		142	133	238
		O	9 484	2 748	2 461	997	739	388	1 547	92	156	356
		N	9 519	2 923	2 747	625	798	341	1 446	91	214	334
696	Cutlery	A		657	97	45	146	62		1	29	31
		O	1 889	708	184	199	215	58	439	1	40	45
		N	1 721	708	166	164	145	40	369	9	34	86
697	Household equipment of base metal, n.e.s.	A		2 060	1 737	750	675	564		199	198	109
		O	13 923	3 291	2 544	2 043	1 086	913	2 852	691	354	149
		N	11 711	3 298	2 130	1 315	1 010	648	2 407	382	310	211
699	Manufactures of base metal, n.e.s.	A		6 960	1 918	2 071	2 293	1 278		191	1 257	158
		O	26 188	9 608	4 159	2 106	2 315	1 517	3 719	280	2 143	341
		N	26 953	11 011	3 685	2 025	2 047	1 290	4 419	455	1 707	324
711	Steam boilers and auxiliary plant	A		99	35	21	29	46		10		1
		O	1 313	126	48	22	106	23	4	965	21	
		N	293	104	85	7	32	21	13	7	24	
712	Steam engines, turbines	A		324	11	9	8			1	57	2
		O	423	188	111	39	3	2	63		17	
		N	409	213	24	72	12	1	80	0	7	
713	Internal combustion piston engines	A		2 490	2 146	705	1 022	2 336		236	440	186
		O	20 263	4 552	2 774	3 782	1 100	2 190	4 505	107	630	623
		N	21 993	5 828	2 467	1 784	1 085	2 845	6 905	122	575	382
714	Reaction engines, gas turbines	A		87	144	37	56	41		12	76	4
		O	1 526	441	271	92	65	24	569	7	57	0
		N	829	109	139	54	62	21	382	9	53	0
716	Rotating electric plant, parts	A		2 495	954	1 842	697	190		169	402	23
		O	12 147	4 228	1 390	2 967	948	217	1 424	175	683	115
		N	10 946	3 526	1 338	2 630	1 212	287	842	225	683	203
718	Other power generating machinery	A		352	16	42	10	59		1	88	
		O	597	299	53	33	55	69	0	35	0	
		N	435	181	48	24	36	61	32	1	52	0
721	Agricultural machinery, excluding tractors	A		1 245	945	350	648	331		178	432	133
		O	5 412	1 476	1 280	175	643	179	943	105	556	55
		N	5 676	1 372	1 741	87	680	184	995	161	298	158
722	Tractors, excluding for semi-trailor	A		409	900	495	163	100		100	699	
		O	5 222	395	1 085	1 500	146	67	625	140	1 284	
		N	3 987	367	1 173	340	170	30	569	43	229	1 066

**import
EXTRA (EUR 10)**
**COMMERCE DE LA CE
par groupes de la CTCI**

Value in 1000 ECU

Valeurs en 1000 ECU

SITC CTIC Rev. 2	Products - Produits	1981	EUR 10	Deutsch- land	France	Italia	Nederland	Belg.-Lux	United Kingdom	Ireland	Danmark	Ελλάδα
677	Fils de fer ou d'acier	A		3 175	310	427	77	81		42	292	89
		O	8 544	4 329	1 784	567	185	97	912	32	596	42
678	Tuyaux, accessoires, en fonte, fer, acier	A		15 372	6 457	4 644	5 031	3 452		811	2 763	1 400
		O	67 332	24 178	9 272	4 969	7 034	3 054	12 381	484	3 882	2 098
679	Ouvrages bruts, en fonte, fer, acier	A		901	180	373	298	120		67	40	
		O	3 728	1 107	591	451	138	577	492	1	367	4
681	Argent, platine, métaux de la mine platine	A		24 067	4 497	6 763	366	4 056		12	267	
		O	72 720	23 184	5 182	9 252	6 037	6 037	27 503	1	354	598
682	Cuivre	A		71 455	36 175	51 909	3 310	73 033		531	1 588	4 907
		O	251 073	71 206	39 947	42 313	2 367	53 847	33 566	466	2 923	4 438
683	Nickel	A		13 537	3 790	3 633	213	1 004		133	77	47
		O	60 325	23 459	13 571	6 464	1 707	683	14 196	111	101	33
684	Aluminium	A		36 359	9 482	10 017	14 101	5 914		691	6 514	1 480
		O	141 443	46 626	25 292	8 074	21 039	7 019	25 746	735	6 593	319
685	Plomb	A		6 834	428	1 939	26	17			32	2
		O	30 623	274	26	4 245	278	117	24 433		45	1 205
686	Zinc	A		1 528	34	1 609	21	159		36	382	1 371
		O	12 138	3 132	803	540	201	544	5 863		581	474
687	Étain	A		14 146	4 361	987	4 249	582			3	150
		O	49 357	20 482	10 026	2 524	4 439	4 784	6 431	3	142	526
688	Uranium, thorium et alliages	A				45						
		O	52 719	21 622	9 484	5 807	3 123	1 327	10 533		96	727
689	Autres métaux communs non ferreux	A		8 771	2 201	257	2 230	44		235	33	49
		O	23 643	12 384	4 545	416	2 683	100	3 260	168	89	
691	Constructions métalliques et parties	A		9 064	1 224	631	1 251	702		110	1 434	79
		O	24 749	10 735	3 759	366	1 541	1 286	2 960	493	3 446	163
692	Réservoirs, fûts etc., en métal	A		1 945	753	467	674	280		321	981	428
		O	9 302	2 344	1 773	610	549	266	2 381	245	1 058	76
693	Ouvrages en fils métalliques, grillages	A		899	317	648	332	142		198	65	38
		O	4 695	1 142	946	494	284	79	1 124	310	172	144
694	Clouterie et boulonnerie	A		8 055	3 444	1 246	1 267	1 212		395	834	150
		O	29 396	10 062	5 795	2 260	2 149	1 311	5 877	483	1 030	429
695	Outils à main et pour machines	A		18 816	10 864	6 558	8 609	2 503		1 145	1 405	934
		O	79 897	24 036	17 700	8 822	8 473	2 646	14 179	723	2 118	1 200
696	Coutellerie	A		6 555	1 023	629	1 618	529		13	335	244
		O	17 854	7 733	1 555	1 611	2 282	465	3 308	26	545	329
697	Articles métalliques pour usage domestiq.	A		7 593	4 100	2 287	2 108	1 752		489	719	501
		O	44 837	10 772	6 956	8 037	3 477	2 454	9 816	1 205	1 486	634
699	Articles manufact. en mét. communs, n.d.a.	A		23 548	14 034	11 237	7 313	4 730		1 277	3 537	577
		O	104 240	29 451	16 790	13 558	7 154	6 682	22 352	1 645	5 425	1 163
711	Chaudières et leurs appareils auxiliaires	A		373	261	187	199	87		63	14	1
		O	8 702	324	427	211	725	56	76	6 850	33	
712	Machine à vapeur, locomob., turb. à vapeur	A		2 092	650	185	434	14		86	1 119	12
		O	7 750	4 890	1 122	369	144	44	1 031		150	
713	Moteurs à pistons	A		15 750	13 830	5 472	5 473	8 391		1 966	2 874	1 325
		O	113 118	22 216	16 885	21 053	8 173	10 293	29 108	1 266	3 036	3 088
714	Propulseurs à réaction, turbines à gaz	A		7 732	55 538	11 829	16 279	10 392		1 660	12 220	65
		O	278 925	19 818	84 939	16 845	22 028	5 886	117 266	1 279	8 860	4
716	Machine et appareils électr. rotatifs	A		18 055	4 817	5 684	3 619	988		1 303	2 018	192
		O	63 512	22 660	7 910	8 186	5 718	1 146	13 461	1 089	2 439	903
718	Autres moteurs et machines motrices	A		3 673	238	986	134	358		4	661	2
		O	6 784	3 237	862	694	409	375	837	73	287	10
721	Machines agricoles, sauf tracteurs	A		5 079	4 089	2 321	2 353	2 554		569	1 151	794
		O	19 357	5 737	4 848	732	1 312	768	3 868	313	1 458	321
722	Tracteurs, sauf pour semi-remorques	A		1 399	2 508	1 475	477	252		3	274	1 495
		O	14 865	1 857	3 183	4 320	297	149	1 521		517	3 021
		N	10 661	1 445	3 224	874	389	68	1 635	88	620	2 338

Quantity in 1000 kg

Quantités en 1000 kg

SITC CITC Rev. 2	Products - Produits	1981	EUR 10	Deutsch- land	France	Italia	Nederland	Belg.-Lux	United Kingdom	Ireland	Danmark	Ελλάδα
723	Civil engineering equipment	A		2 714	1 748	945	646	294		29	117	447
		O	11 572	3 398	2 590	1 299	685	469	2 485	158	174	314
		N	11 197	2 444	2 852	1 000	531	395	3 445	55	120	355
724	Textile and leather machinery, n.e.s.	A		1 360	535	663	215	137		90	83	167
		O	5 939	1 967	722	1 046	176	405	999	89	150	385
		N	5 708	2 075	1 009	1 053	208	280	856	25	90	112
725	Paper and pulp mill machinery	A		580	189	131	37	11		2	7	12
		O	1 305	525	113	81	44	9	430	25	41	37
		N	1 795	945	75	108	46	16	453	34	91	27
726	Printing and bookbinding machinery	A		515	315	103	102	81		5	59	11
		O	1 980	557	326	140	253	122	429	36	91	26
		N	2 084	563	343	149	299	66	576	7	65	16
727	Food processing machinery, non-domestic	A		208	123	54	37	8		10	37	122
		O	893	283	86	92	44	23	270	29	27	39
		N	863	251	117	94	58	18	211	20	27	67
728	Other specialized machinery	A		2 624	846	605	348	415		119	298	153
		O	8 975	3 611	1 070	595	304	422	1 806	434	517	216
		N	9 709	4 116	1 054	820	687	699	1 686	104	307	236
736	Machine-tools for working metal	A		3 994	878	1 648	469	382		74	218	86
		O	11 338	3 869	1 621	2 012	407	654	2 382	44	243	118
		N	11 456	4 649	1 958	1 431	624	384	1 927	57	261	165
737	Metalworking machinery, n.e.s.	A		1 006	295	338	109	1 914		6	24	63
		O	5 016	1 270	786	975	83	1 283	494	2	68	55
		N	6 045	1 379	314	785	91	2 599	524	7	53	293
741	Heating and cooling equipment	A		1 899	1 061	565	478	397		137	378	196
		O	7 966	2 610	1 354	371	425	737	1 442	344	363	280
		N	8 231	3 130	1 200	536	619	253	1 226	217	394	656
742	Pumps for liquids etc.	A		884	462	202	338	443		139	158	18
		O	4 095	1 404	781	311	204	599	616	32	148	21
		N	4 187	1 201	692	394	261	780	629	48	161	23
743	Pumps, n.e.s.; fans; centrifuges, etc.	A		2 408	1 041	822	624	604		77	236	126
		O	9 323	3 284	1 680	1 199	454	704	1 261	50	559	132
		N	9 271	2 965	1 892	1 115	465	735	1 240	141	423	295
744	Mechanical handling equipment	A		4 962	2 185	952	1 279	765		347	560	426
		O	16 122	4 233	3 270	1 178	1 332	1 189	3 280	395	685	560
		N	19 409	4 679	2 963	1 387	1 302	1 004	5 999	678	925	472
745	Non-electrical machinery, tools, etc.	A		1 219	586	266	154	83		41	109	32
		O	3 814	1 612	515	301	205	153	771	45	158	54
		N	3 847	1 413	537	364	246	104	931	47	161	44
749	Non-electrical machinery, parts, etc., n.e.s.	A		5 564	1 971	1 312	908	1 239		214	625	162
		O	19 014	6 123	3 244	2 013	1 213	1 786	3 189	106	782	558
		N	18 722	6 733	2 907	2 593	1 170	1 048	2 962	222	773	314
751	Office machines	A		1 290	10 159	261	293	161		22	70	43
		O	4 832	1 604	882	631	321	151	1 004	32	161	46
		N	5 035	1 826	740	679	379	165	1 064	20	128	34
752	ADP machines and units thereof	A		800	620	369	210	148		186	58	9
		O	4 162	918	738	618	320	166	1 169	126	94	13
		N	4 525	1 087	786	436	386	151	1 361	193	117	8
759	Office and ADP machine parts and access.	A		647	245	110	179	89		369	42	2
		O	2 007	470	247	134	244	93	393	61	5	
		N	3 051	617	247	171	307	94	1 091	457	64	3
761	Television receivers	A		1 005	335	341	430	92		35	104	6
		O	5 938	1 569	527	381	661	147	2 381	82	170	20
		N	6 355	1 992	473	402	693	136	2 287	111	238	23
762	Radio broadcast receivers	A		1 844	702	267	281	218		8	99	36
		O	8 108	2 828	1 050	733	392	229	2 586	58	141	91
		N	8 370	3 408	1 065	687	362	179	2 425	30	112	102
763	Sound recorders, phonographs	A		1 584	1 058	286	424	618		22	130	16
		O	10 266	3 107	1 747	766	734	546	3 100	26	187	73
		N	10 406	3 538	1 630	617	749	515	3 047	43	204	83
764	Telecomm. equipment, parts, acc., n.e.s.	A		1 829	1 086	463	476	1 205		317	245	83
		O	10 727	2 803	1 921	1 037	627	1 252	2 088	288	372	339
		N	9 488	2 583	1 820	798	597	855	1 776	294	345	420
771	Electric power machinery, n.e.s.	A		930	195	91	144	211		32	203	3
		O	3 303	1 574	349	325	172	131	535	33	177	7
		N	3 544	1 608	306	262	219	186	565	84	289	25
772	Switchgear etc and parts n.e.s.	A		1 201	322	248	302	213		248	98	20
		O	4 324	1 528	428	387	330	263	968	205	153	62
		N	4 598	1 615	472	325	343	295	1 030	252	198	68
773	Electrical distributing machinery	A		2 066	644	222	182	323		240	383	76
		O	5 572	2 150	1 013	253	134	182	973	183	569	115
		N	6 016	2 160	871	236	418	341	1 084	292	519	95
774	Electro-medical and radiological app.	A		90	37	9	73	13		22	4	1
		O	412	130	48	28	70	14	95	21	4	2
		N	394	104	50	28	64	9	123	11	4	1
775	Domestic equipment, n.e.s.	A		3 891	3 464	509	1 009	688		152	379	293
		O	19 434	4 545	5 424	1 828	1 027	1 152	4 374	118	843	123
		N	18 566	4 582	5 688	1 309	973	1 008	3 649	133	812	412
776	Transistors, valves, tubes, etc.	A		1 935	1 018	711	12	76		21	5	22
		O	6 739	2 089	927	1 088	97	48	2 294	65	51	80
		N	6 462	2 471	805	961	29	47	2 025	33	62	29
778	Other electrical machinery n.e.s.	A		5 226	3 056	1 267	1 915	785		111	623	326
		O	17 510	6 408	3 491	1 667	1 209	802	2 698	49	389	387
		N	18 414	6 169	3 456	2 485	1 357	662	3 311	103	602	269

**import
EXTRA (EUR 10)**
**COMMERCE DE LA CE
par groupes de la CTCI**

Value in 1000 ECU

Valeurs en 1000 ECU

SITC CTC Rev. 2	Products - Produits	1981	EUR 10	Deutsch- land	France	Italia	Nederland	Belg.-Lux	United Kingdom	Ireland	Danmark	Ελλάδα
723	Matériel de génie civil et construction	A		14 269	9 211	5 250	2 661	999		268	475	2 045
		O	55 929	13 251	13 469	7 777	3 579	1 870	12 627	626	872	1 858
		N	49 275	10 756	12 277	5 822	2 565	868	14 905	163	620	1 279
724	Machines pour indust. textile, cuirs, peaux	A		11 165	4 932	6 901	2 232	2 041		725	793	1 190
		O	63 858	18 432	9 488	10 841	1 840	4 688	11 861	681	1 768	4 259
		N	66 485	19 964	11 226	14 000	1 561	3 347	14 020	335	956	1 076
725	Machines pour la fabrication de papier	A		4 604	2 095	1 359	392	151		44	184	92
		O	13 269	4 073	1 640	1 011	630	170	4 536	247	480	302
		N	18 965	9 212	745	1 862	609	145	4 825	238	1 230	99
726	Machines p. imprimerie, brochage, reliure	A		7 720	6 405	2 179	2 122	1 567		123	638	243
		O	34 460	6 806	5 974	3 265	3 521	2 327	10 525	846	996	200
		N	37 588	7 975	5 732	2 700	5 854	1 512	12 249	223	1 155	188
727	Mach. indust. aliment. sf appareils ménagers	A		1 796	859	555	827	130		161	641	598
		O	10 149	1 937	1 289	591	898	350	3 979	202	383	520
		N	10 000	1 621	1 305	781	1 249	267	3 585	328	382	482
728	Aut. mach. appar. spécialisés p. industries	A		25 126	9 714	6 324	4 718	3 703		3 774	5 139	1 420
		O	92 335	30 513	15 062	10 275	4 854	3 272	19 098	3 964	3 930	1 367
		N	94 853	30 383	12 130	9 175	7 075	5 864	22 970	2 469	3 133	1 654
736	Machines-outils pour travail métaux	A		34 884	7 397	6 759	3 095	3 606		872	1 770	317
		O	103 543	37 941	15 518	13 112	3 476	5 704	24 785	536	2 051	420
		N	106 688	40 172	17 599	11 447	7 205	4 360	22 833	396	2 075	601
737	Autres machines pour travail métaux	A		8 620	2 062	1 201	703	1 177		93	367	208
		O	19 683	6 528	2 727	2 668	901	1 435	4 026	42	920	438
		N	22 184	6 289	3 337	2 773	785	1 637	5 386	106	605	1 266
741	Machines appar. p. chauffage, réfrigération	A		16 376	7 151	4 515	3 389	3 290		1 049	2 766	1 586
		O	59 690	19 992	10 023	4 535	3 146	3 380	12 426	1 380	2 726	2 082
		N	71 354	28 355	8 886	4 033	4 271	2 495	10 311	1 594	2 784	8 625
742	Pompes pour liquides	A		7 830	6 795	2 539	3 205	1 737		1 370	1 456	270
		O	40 746	13 058	7 317	4 396	2 679	2 363	8 779	419	1 519	218
		N	39 749	11 373	7 458	4 532	3 343	2 697	8 129	451	1 519	247
743	Aut. pompes, ventilat., centrifugeuses, etc.	A		14 095	12 912	5 750	5 483	3 457		1 100	2 237	634
		O	67 392	21 244	11 867	6 765	5 339	3 551	13 438	799	3 358	830
		N	69 520	22 176	10 725	6 353	6 122	3 729	14 627	1 342	3 014	1 432
744	Équipement mécanique de manutention	A		16 639	10 820	3 746	5 297	3 232		1 727	1 846	1 005
		O	62 649	14 766	13 163	3 534	5 714	5 060	14 940	1 253	2 547	1 672
		N	78 631	18 181	12 318	4 750	5 383	3 790	26 094	2 708	3 614	1 793
745	Aut. machines, appareils et outils non élect.	A		17 024	10 933	5 440	2 583	1 599		659	1 799	582
		O	62 478	19 669	11 492	5 384	4 084	2 715	14 094	1 052	2 815	1 173
		N	60 565	17 576	10 469	6 585	4 248	2 212	14 940	1 148	2 585	602
749	Parties et accessoires de machines, n.d.a.	A		39 813	22 727	10 284	8 842	6 756		2 860	4 474	926
		O	157 299	45 601	29 530	15 482	12 316	9 785	34 012	2 444	5 669	2 460
		N	153 679	49 255	27 011	15 557	11 314	7 713	33 330	2 306	5 652	1 541
751	Machines et appareils de bureau	A		25 406	12 110	5 750	6 593	3 766		508	1 650	563
		O	100 348	33 938	18 446	12 012	8 698	3 807	18 932	562	3 367	586
		N	103 654	37 215	15 864	12 375	7 957	4 298	22 186	384	2 637	738
752	Mach. automat. p. traitement informatique	A		61 700	45 770	22 397	19 403	10 901		13 514	4 919	1 006
		O	301 435	79 764	49 739	34 020	26 206	10 141	84 827	8 224	7 562	952
		N	319 100	77 447	53 867	28 049	27 736	10 582	101 416	11 564	7 817	622
759	Parties et accessoires pour mach. 751-752	A		42 558	25 734	9 175	11 784	5 983		17 054	2 282	224
		O	152 663	44 268	25 912	10 986	16 992	6 177	26 794	16 653	4 647	234
		N	165 816	42 862	26 669	10 050	12 663	5 683	45 887	17 918	3 930	154
761	Récepteurs de télévision	A		12 123	4 438	4 047	4 113	1 381		502	1 154	62
		O	69 891	19 199	7 362	5 455	6 592	2 057	26 077	821	2 034	294
		N	76 982	24 762	6 689	5 254	7 467	1 788	26 718	1 144	2 928	232
762	Récepteurs de radiodiffusion	A		31 112	11 421	4 789	4 541	4 354		260	1 462	553
		O	131 566	47 669	18 408	13 326	6 125	4 459	37 278	900	2 095	1 306
		N	133 350	54 925	16 926	12 072	5 362	3 466	37 240	475	1 610	1 274
763	Phonographes, machines à dicter, etc.	A		40 973	22 538	6 622	8 384	10 997		685	3 811	400
		O	254 474	77 612	39 732	17 945	17 075	9 808	85 693	750	4 231	1 568
		N	270 180	87 709	38 931	13 490	17 563	10 236	93 760	1 515	5 764	1 212
764	Appareils de télécommunication, n.d.a.	A		45 048	22 030	12 380	12 932	17 237		7 163	5 956	1 579
		O	215 437	65 739	29 144	23 254	16 580	18 763	43 430	5 978	8 187	4 362
		N	203 798	59 950	28 919	24 926	16 616	11 199	40 991	8 241	7 253	5 703
771	Mach. p. production et transformation d'élect.	A		9 627	2 480	1 840	2 393	1 349		976	984	42
		O	32 306	13 218	3 311	2 772	2 322	1 496	7 210	802	1 104	71
		N	31 272	12 637	3 267	2 236	2 077	1 048	6 797	1 223	1 936	51
772	Appareils pour coupure, connexion, etc.	A		38 975	16 669	8 186	8 296	3 880		5 425	2 820	310
		O	128 877	50 053	17 581	11 167	8 342	4 923	27 430	5 073	3 559	749
		N	135 914	49 698	20 152	9 926	8 094	4 754	31 064	5 979	4 732	1 515
773	Équipement pour distribution d'électricité	A		9 205	4 063	1 593	1 380	1 429		1 167	1 498	214
		O	31 888	11 286	5 172	1 614	1 553	1 196	7 563	965	2 185	352
		N	33 378	10 403	5 105	1 520	2 058	1 724	8 378	2 054	1 818	318
774	Appar. électricité médicale et de radiologie	A		8 544	3 111	578	4 866	717		517	361	94
		O	30 166	10 457	4 419	2 162	5 346	918	5 670	598	481	115
		N	26 389	9 010	3 326	1 830	3 964	669	6 681	419	440	50
775	Machines et appareils à usage domestique	A		14 438	8 393	1 762	4 374	2 491		521	1 730	510
		O	75 888	18 147	15 732	4 168	4 881	3 989	24 926	603	3 150	292
		N	77 581	19 287	16 831	5 412	4 789	3 409	23 462	554	3 010	827
776	Lampes et tubes électroniques, etc.	A		49 982	24 793	11 745	1 607	4 366		3 621	1 388	220
		O	168 656	69 633	26 101	21 452	1 725	5 183	38 685	3 534	1 829	514
		N	158 993	63 605	23 722	18 223	1 288	2 160	43 521	4 278	1 817	379
778	Autres machines et appar. élect., n.d.a.	A		50 669	24 115	10 525	11 142	7 783		1 333	3 516	1 609
		O	159 630	60 731	29 032	14 977	13 515	6 550	26 311	1 274	4 808	2 432
		N	164 038	60 874	29 372	14 772	13 526	5 575	31 601	2 909	3 875	1 534

EC TRADE
by SITC groups

import
EXTRA (EUR 10)

Quantity in 1000 kg

Quantités en 1000 kg

SITC CITC Rev. 2	Products - Produits	1981	EUR 10	Deutsch- land	France	Italia	Nederland	Belg.-Lux	United Kingdom	Ireland	Danmark	Ελλάδα
781	Passenger motor vehicles, excluding buses	A		22 722	12 275	4 569	6 203	16 448		2 225	2 534	1 641
		O	102 375	19 657	20 716	18 989	5 140	12 278	15 920	4 871	2 949	1 855
		N	78 314	13 053	19 795	3 743	4 535	11 678	19 844	1 945	2 724	997
782	Lorries, special motor vehicles, n.e.s.	A		2 277	1 850	1 181	826	1 916		524	1 158	1 970
		O	18 650	2 257	2 237	3 863	1 323	1 228	3 372	351	1 111	2 908
		N	15 430	2 143	2 188	2 041	952	1 847	1 847	466	756	3 190
783	Road motor vehicles, n.e.s.	A		231	175	49	100			17	115	706
		O	1 859	110	331	31	461	123	622	43	78	60
		N	1 440	336	261	53	290	25	335	32	88	20
784	Motor vehicle parts and accessories, n.e.s.	A		8 397	6 274	1 729	2 868	5 334		134	661	443
		O	45 595	11 984	8 420	5 911	3 105	8 144	5 452	142	871	1 566
		N	45 762	12 655	8 825	3 439	2 776	7 787	8 018	134	797	1 331
785	Motor and other cycles etc.	A		2 821	1 594	221	755	545		52	126	344
		O	6 102	1 644	879	366	611	273	1 803	58	135	333
		N	7 250	2 481	721	738	585	291	1 900	76	257	201
786	Vehicles n.e.s., not motorized trailers	A		2 653	1 017	427	323	361		11	124	46
		O	8 016	4 556	1 220	309	212	490	529	5	554	141
		N	6 027	2 889	1 471	294	301	325	587	9	136	15
791	Railway vehicles and associated equipment	A		297	451	515	9	54		3	81	
		O	3 362	1 034	884	923	138	54	114	2	210	3
		N	2 502	785	1 278	147	1	67	67	39	118	0
792	Aircraft and associated equipment	A		359	164	222	173	101		5	75	34
		O	1 070	542	76	129	94	95	9	109	16	
		N	1 261	119	96	473	123	76	5	295	74	
793	Ships and boats	A		12 747	1 235	413	1 714	99		3	2 215	7 569
		O	22 671	344	1 889	1 210	21	1	18 378	0	820	8
		N	93 067	15 818	41 181	547	4 981	4 098	4 271		22 091	80
812	Sanitary, heating, lighting apparatus	A		3 787	458	669	467	310		12	540	24
		O	9 569	4 855	1 094	926	573	477	1 006	5	537	48
		N	9 225	5 083	878	676	591	404	1 023	16	501	53
821	Furniture and parts thereof	A		14 099	8 440	699	3 898	1 332		151	1 889	155
		O	53 744	19 760	13 151	1 281	4 324	1 616	11 054	395	2 171	72
		N	53 131	19 921	13 670	965	4 491	1 695	10 418	212	1 680	79
831	Travel goods, handbags and similar	A		2 061	1 075	74	585	223		75	138	5
		O	6 512	1 666	1 092	213	510	208	2 461	65	290	7
		N	4 975	1 262	921	225	431	155	1 712	62	195	12
842	Men's outerwear not knitted	A		4 285	1 524	340	1 221	477		35	300	
		O	11 902	4 544	1 578	513	1 304	577	2 694	50	517	27
		N	10 136	3 827	1 471	824	784	518	2 351	70	263	28
843	Women's outerwear not knitted	A		5 025	722	206	689	238		14	307	1
		O	8 185	4 328	568	294	687	137	1 759	63	343	6
		N	5 945	2 883	508	259	474	134	1 476	45	164	2
844	Garments under, not knitted	A		2 004	522	81	316	167		9	122	1
		O	4 970	2 302	524	140	433	104	1 248	23	194	2
		N	4 075	1 682	461	103	254	84	1 360	30	99	2
845	Outerwear, knitted, not elastic	A		3 164	901	260	906	341		30	174	2
		O	7 486	2 759	742	412	736	229	2 374	45	173	16
		N	5 952	2 234	707	242	438	189	1 971	50	105	16
846	Garments under, knitted or crocheted	A		1 832	661	116	558	131		9	146	
		O	5 219	2 590	837	126	443	83	891	12	231	6
		N	5 010	2 440	685	155	496	101	941	29	158	5
847	Textile clothing accessories, n.e.s.	A		922	349	190	202	125		21	116	
		O	2 720	891	397	262	292	71	616	22	166	3
		N	2 321	1 004	315	170	118	61	550	17	82	4
848	Headgear, non-textile clothing access.	A		1 797	419	277	415	97		35	163	10
		O	4 899	1 739	593	563	391	79	1 325	28	152	29
		N	4 443	1 617	566	331	355	107	1 285	47	121	14
851	Footwear	A		3 456	2 679	726	830	377		204	471	56
		O	12 566	3 972	2 041	1 822	915	297	2 934	171	340	74
		N	10 530	3 656	1 729	681	784	246	3 028	114	239	53
871	Optical instruments and apparatus	A		128	58	8	30	11		1	5	2
		O	429	117	91	49	28	14	120	2	5	3
		N	379	129	67	35	17	10	110	1	8	2
872	Medical instruments and appliances	A		485	193	85	107	76		18	35	12
		O	1 260	390	205	137	105	49	257	19	62	36
		N	1 408	435	256	128	108	75	306	27	54	19
873	Meters and counters, n.e.s.	A		99	7	9	18	16		1	11	
		O	221	97	13	19	12	6	43		23	7
		N	205	78	11	29	13	9	32	0	24	9
874	Measuring, checking, controlling instrum.	A		727	502	221	265	108		88	43	42
		O	3 172	843	433	365	277	146	866	42	74	125
		N	2 813	774	424	289	297	113	686	59	81	90
881	Photographic apparatus and equipment	A		586	199	95	135	47		5	28	3
		O	1 964	677	302	161	198	39	548	5	26	8
		N	1 821	545	304	149	137	47	595	7	31	6
882	Photographic and cinematographic supplies	A		1 603	474	294	484	337		77	200	39
		O	4 050	1 426	509	473	451	275	680	16	171	49
		N	4 859	1 885	557	306	365	310	1 123	55	199	59
883	Developed cinematographic film	A		5	4	40	2	1			1	
		O	65	7	4	19	2	1	29	0	2	1
		N	48	8	4	2	3	1	26	1	2	1
884	Optical goods, n.e.s.	A		127	48	23	19	12		7	7	1
		O	448	144	48	43	26	7	151	21	5	1
		N	525	152	83	36	21	9	221	15	5	3

**import
EXTRA (EUR 10)**
**COMMERCE DE LA CE
par groupes de la CTCI**

Value in 1000 ECU

Valeurs en 1000 ECU

SITC CTIC Rev. 2	Products - Produits	1981	EUR 10	Deutsch- land	France	Italia	Nederland	Belg.-Lux	United Kingdom	Ireland	Danmark	Ελλάδα
781	Automobiles pour personnes sauf bus	A O N	382 692 310 128	80 297 73 523 49 200	41 665 74 327 73 998	13 783 77 417 14 237	19 892 16 368 15 167	55 069 42 538 43 096	67 332 16 032 95 860	8 443 7 602 7 747	7 562 7 602 7 747	5 866 7 553 3 481
782	Automobiles p. march. et usages spéciaux	A O N	74 033 63 888	7 418 10 921 9 525	7 523 9 076 8 675	3 677 13 650 7 964	2 821 4 516 3 428	7 045 4 591 7 722	15 137 9 308	1 298 1 567	4 575 4 449 3 116	6 076 10 395 12 583
783	Véhicules automobiles routiers, n.d.a.	A O N	8 561 6 807	1 190 473 1 537	934 1 770 1 225	103 96 160	522 2 060 1 440	702 92	2 793 1 734	41 132 125	571 398 444	4 128 137 50
784	Parties véhicules automobiles routiers	A O N	163 553 176 734	30 387 41 971 45 989	20 895 28 036 28 480	4 929 12 109 7 205	11 126 12 348 12 470	26 506 35 116 38 143	25 033 36 677	490 712 749	3 051 4 092 3 326	1 658 4 136 3 695
785	Motocycles, vélocipèdes avec ou sans moteur	A O N	33 795 41 101	14 158 8 635 12 983	9 121 5 562 4 670	1 725 2 431 5 026	4 446 3 452 3 033	3 240 1 726 1 809	9 292 10 732	305 226 306	993 751 1 410	1 877 1 720 1 132
786	Véhicules non motorisés, remorques	A O N	12 977 10 634	3 973 6 665 4 971	1 116 1 778 2 376	813 774 516	541 568 744	562 779 537	1 438 1 075	39 15 42	217 641 353	111 319 20
791	Véhicules et matériel pour chemins de fer	A O N	12 455 7 644	1 190 5 394 4 094	662 1 750 1 719	872 3 265 433	33 752 28	297 518 537	467 526	341 20 91	338 266 206	2 23 10
792	Appareils de navigation aérienne	A O N	254 007 278 334	99 997 162 041 32 764	57 543 15 586 16 021	12 808 29 208 87 808	26 472 19 416 38 772	25 508 19 416 21 418		849 511 577	2 710 4 847 77 074	3 437 1 922 3 900
793	Bateaux	A O N	33 718 224 555	18 305 2 136 38 441	1 315 8 657 28 509	3 500 1 527 1 232	2 101 173 3 277	11 768 9 7 831	20 217 4 858	29 6	10 665 965 89 402	27 635 28 50 005
812	App. sanit. hygiénique, chauffage, éclairage	A O N	25 825 25 106	7 539 10 586 11 085	1 404 2 594 2 350	1 787 3 359 2 639	1 287 1 576 1 780	941 1 128 1 092	3 877 3 756	100 233 107	1 754 2 140 2 044	102 332 253
821	Meubles et leurs parties et pièces	A O N	107 130 110 369	33 593 43 715 46 333	13 051 21 273 22 970	2 059 3 150 2 451	5 789 7 118 6 608	2 517 3 189 4 221	22 037 21 937	929 1 013 665	4 343 5 314 4 785	319 321 379
831	Articles voyage, sacs à main et similaire	A O N	52 825 37 651	16 878 19 242 11 809	6 163 6 314 5 561	788 2 301 2 071	3 977 3 383 2 645	1 742 1 567 1 094	17 638 12 502	431 477 338	1 113 1 827 1 509	67 76 122
842	Vêtements dessus hommes, sauf bonneterie	A O N	172 466 136 200	56 941 69 039 51 141	20 120 19 780 15 972	5 049 7 371 11 421	17 238 19 241 10 241	7 048 7 621 6 583	40 045 35 193	653 1 079 1 429	4 907 7 996 3 920	9 294 300
843	Vêtements dessus femmes, sauf bonneterie	A O N	166 278 117 609	107 555 91 689 69 225	12 914 11 971 9 940	4 133 6 397 5 298	13 012 12 209 7 596	5 085 3 318 2 487	32 604 28 860	370 1 475 1 015	6 498 6 495 3 111	32 120 77
844	Sous-vêtements, sauf bonneterie	A O N	68 976 57 108	28 325 31 590 23 556	7 523 7 144 6 504	1 235 1 957 1 728	5 000 5 850 3 561	2 880 1 671 1 239	18 049 18 675	209 453 575	1 747 2 246 1 248	20 16 22
845	Vêtements dessus bonneterie non élast.	A O N	138 854 108 573	72 304 57 087 43 947	15 427 13 033 12 255	6 114 8 077 5 017	16 286 12 324 7 877	6 923 4 413 3 324	38 799 32 621	553 967 967	3 565 3 823 2 353	49 331 212
846	Sous-vêtements de bonneterie	A O N	75 656 74 469	26 601 35 586 32 825	9 210 11 876 10 196	1 896 2 183 2 525	7 654 6 843 7 359	1 946 1 512 1 704	13 630 16 081	152 180 550	2 489 3 753 3 031	3 93 188
847	Accessoires du vêtement en textile, n.d.a.	A O N	36 839 30 319	12 897 12 572 13 491	4 451 6 000 4 005	3 052 4 340 3 069	2 785 3 136 1 344	1 805 1 094 1 008	7 444 6 063	241 284 194	1 326 1 914 1 061	15 55 84
848	Vêtements en mat. n. textile; coiffures	A O N	107 775 85 547	48 606 51 931 38 300	7 677 12 140 9 972	4 094 9 974 7 358	8 220 6 173 5 020	2 297 2 237 1 879	22 056 20 627	322 307	2 136 2 742 1 906	77 177 178
851	Chaussures	A O N	103 796 88 006	36 768 38 715 32 915	19 664 15 696 12 471	4 436 9 189 5 015	7 440 8 231 7 187	2 897 2 651 1 781	24 007 24 943	1 967 1 383 958	4 431 2 865 2 117	868 1 059 619
871	Appareils et instruments d'optique	A O N	14 581 13 591	5 242 4 782 5 289	1 950 2 575 2 291	591 1 427 1 429	1 048 1 209 669	860 805 435	3 515 3 181	32 44 41	155 171 219	37 53 37
872	Instruments et appareils médico-chirurg.	A O N	45 135 47 659	11 590 13 749 13 259	6 484 7 879 8 483	4 453 5 668 6 935	3 748 3 300 3 859	2 940 2 179 2 887	9 234 9 514	573 585 822	1 013 1 535 1 402	438 1 006 498
873	Compteurs et instruments de mesure	A O N	6 221 5 506	1 657 2 270 1 724	374 666 509	391 488 602	774 516 622	410 263 273	1 360 1 236	42 76 28	231 470 432	6 112 80
874	Instruments de mesure, vérification, etc.	A O N	249 359 237 682	57 677 66 607 64 428	34 156 37 687 36 043	22 172 29 320 25 768	23 418 20 422 19 839	7 287 10 693 8 598	75 370 72 746	3 006 2 246 2 592	3 504 4 848 5 385	1 727 2 166 2 283
881	Appareils et équipement photographiques	A O N	83 425 77 978	27 814 29 294 28 110	9 167 11 696 11 367	5 530 8 397 6 244	5 484 6 943 5 639	1 940 1 654 1 726	24 209 23 400	239 288 303	905 791 999	81 153 190
882	Produits photo- et cinématographiques	A O N	64 263 72 699	22 942 22 151 23 505	9 676 10 882 11 306	3 454 4 670 2 904	9 281 4 670 6 395	4 214 2 686 3 363	11 431 22 536	1 081 715 371	2 286 1 641 1 747	485 524 582
883	Films cinéma, impressionnés et développés	A O N	2 809 3 135	411 442 624	284 287 529	305 258 307	141 102 172	79 53 100	1 476 1 148	19 20 25	54 137 95	19 34 135
884	Éléments d'optique; articl. de lunetterie	A O N	40 723 43 524	16 194 16 086 17 792	3 428 4 370 5 994	3 316 5 101 4 318	1 820 2 222 1 838	976 928 652	10 637 11 636	280 575 397	832 698 755	66 106 142

Quantity in 1000 kg

Quantités en 1000 kg

SITC CITC Rev. 2	Products - Produits	1981	EUR 10	Deutsch- land	France	Italia	Nederland	Belg.-Lux	United Kingdom	Ireland	Danmark	Ελλάδα
885	Watches and clocks	A		297	129	70	100	48		10	23	23
		O	1 622	509	196	371	146	42	293	8	34	23
		N	1 375	560	142	217	108	43	234	25	19	27
892	Printed matter	A		4 296	2 118	417	1 462	574		76	790	34
		O	20 785	6 086	3 428	603	1 537	568	7 479	145	896	43
		N	20 127	7 147	3 004	534	1 313	483	6 471	125	1 022	28
893	Articles of plastic, n.e.s.	A		4 438	2 459	747	1 770	727		255	1 297	132
		O	20 076	4 979	3 343	1 108	1 956	808	5 654	373	1 715	140
		N	18 992	4 741	2 815	1 234	1 935	681	5 140	737	1 584	125
894	Toys, games and sporting goods	A		4 155	2 470	1 389	1 457	1 061		408	877	56
		O	21 836	4 718	3 584	2 413	1 938	1 156	6 150	506	1 238	133
		N	17 977	4 531	3 205	1 610	1 456	860	4 679	390	1 136	110
895	Office and stationery supplies, n.e.s.	A		351	282	110	131	60		13	102	24
		O	1 802	372	338	265	126	60	457	28	124	32
		N	1 644	430	342	181	90	67	372	37	116	9
896	Works of art and antiques	A		93		3	87	19		2	19	2
		O	25 353	102	0	11	112	38	25 066	0	23	1
		N	370	132	0	4	104	36	78	0	16	0
897	Jewellery, goldsmiths' wares	A		58	96	28	24	12			4	2
		O	331	60	93	55	20	10	83	1	7	2
		N	297	79	76	30	15	9	76	0	8	4
898	Musical instruments and parts	A		1 241	968	557	448	141		53	130	34
		O	7 871	1 929	1 489	1 095	511	195	2 223	59	227	133
		N	7 382	2 025	1 322	709	665	154	2 154	68	203	82
899	Other manufactured goods, n.e.s.	A		3 081	1 411	966	1 182	306		43	358	50
		O	14 127	4 265	1 876	1 840	1 747	511	3 121	47	615	105
		N	11 629	4 056	1 522	1 342	1 133	393	2 445	88	501	149
911	Postal packages, n.e.s.	A			0		42			9		
		O	159 142		0		80	0	159 053	9		
		N	184 583		0		55	0	184 511	17		
931	Special transactions and commodities, n.e.s.	A		8 828			52			1 097		
		O	12 106	11 228			54	20	0	804		
		N	12 257	9 456			53	54	2 688	6		
941	Zoo animals, dogs, cats and the like	A		44	9	20	4	4			1	
		O	61	35	7	6	5	2	5	0	1	0
		N	84	24	33	1	5	3	4	12	2	0
951	Firearms of war and ammunition	A		61	31	1		23			5	31
		O	569	66	97	17	0	5	3		2	379
		N	168	70	50	27	1	3	9		6	2
961	Coin excluding gold, not legal tender	A		1	3							
		O	141	4	7	0	1	0	129		0	
		N	429	4	335		1	24	65			
971	Gold, non-monetary	A		7	3	9		22				
		O	74	15	3	16	1	34	4	0	0	1
		N	37	7	3	16	0	4	6	1	0	
972	Gold coin	A		2				6				
		O	5	2		0	0	3			0	
		N	5	2		0	0	3			0	
980	Industrial plant (see NIMEXE)	A										
		O										
		N										

**import
EXTRA (EUR 10)**
**COMMERCE DE LA CE
par groupes de la CTCl**

Value in 1000 ECU

Valeurs en 1000 ECU

SITC CTC Rev. 2	Products - Produits	1981	EUR 10	Deutsch- land	France	Italia	Nederland	Belg.-Lux	United Kingdom	Ireland	Danmark	Ελλάδα
885	Horlogerie	A		25 856	13 269	5 840	3 931	2 572		293	1 417	747
		O	125 749	38 591	24 960	24 672	7 866	4 186	22 217	406	1 867	984
		N	123 172	38 475	23 161	27 554	5 541	4 025	20 605	488	2 292	1 031
892	Imprimés	A		14 889	8 675	1 849	5 745	2 130		646	2 789	246
		O	81 062	22 626	14 558	2 795	5 701	2 731	27 641	1 080	3 656	274
		N	82 235	25 034	14 002	2 634	5 270	4 774	25 247	1 254	3 717	303
893	Ouvrages, n.d.a., en matières plastiques	A		16 235	8 530	3 254	5 247	2 952		1 058	3 829	233
		O	69 122	20 390	10 328	5 241	5 886	2 908	17 264	1 744	4 855	506
		N	66 820	19 801	9 929	4 631	5 776	3 196	17 115	1 664	4 351	357
894	Voitures d'enfants, articles de sport, jouets	A		36 090	19 273	10 080	8 696	6 261		3 424	5 144	469
		O	172 096	44 823	27 844	20 833	10 387	7 721	48 587	4 087	6 902	912
		N	147 841	42 873	24 923	13 878	8 054	5 049	41 531	3 950	6 643	940
895	Papeterie, fournitures de bureau	A		4 373	3 408	1 375	1 039	744		263	553	212
		O	19 665	4 800	4 450	2 561	1 228	562	4 473	544	708	339
		N	19 358	4 791	4 361	2 593	938	683	4 826	344	698	124
896	Objets d'art et antiquités	A		7 136	1 820	324	2 703	281		164	259	33
		O	46 984	10 689	2 777	271	564	312	31 879	6	469	17
		N	58 728	14 468	1 843	212	9 426	365	31 968	9	419	18
897	Bijouterie, joaillerie, orfèvrerie	A		7 463	4 739	2 635	1 537	1 389		106	477	53
		O	42 136	9 345	7 884	3 856	1 686	1 375	16 899	114	925	52
		N	62 318	10 671	14 780	3 673	1 663	1 285	29 371	148	671	56
898	Instruments de musique et accessoires	A		20 615	12 056	5 159	6 695	2 101		778	1 571	369
		O	109 457	32 173	17 971	7 542	8 062	2 631	35 639	1 557	2 619	1 263
		N	110 850	36 578	15 034	7 165	9 798	2 476	34 909	1 386	2 683	621
899	Autres articles manufacturés, n.d.a.	A		19 070	10 174	5 602	7 402	2 208		393	1 977	450
		O	79 775	24 410	14 515	10 237	9 178	3 348	13 967	355	2 935	830
		N	74 574	24 446	14 248	9 474	6 720	2 662	12 780	687	2 583	974
911	Colis postaux non classés ailleurs	A			605		1 765	141		30		
		O	17 190		1 643		3 339	74	12 061	73		
		N	18 919		1 149		2 403	61	14 777	529		
931	Transactions spéciales et articles n.d.a.	A		70 170			166			2 754		
		O	136 951	95 799			190	24	37 969	2 969		
		N	141 644	102 611			177	28	36 229	2 599		
941	Animaux zoo, chiens, chats, similaires	A		620	355	339	284	311			49	1
		O	1 818	688	233	294	267	176	126	19	12	3
		N	1 925	672	465	43	282	182	90	139	49	3
951	Armerie et munitions de guerre	A		775	107	142	4	215			195	431
		O	3 601	664	427	418	6	139	126		48	1 773
		N	2 086	1 002	226	463	10	81	109		159	36
961	Monnaies non en circul. sauf pièces d'or	A		593	220	1	44					
		O	5 585	2 879	1 796	3	279	58	565		5	
		N	4 394	1 503	2 652		50	52	137			
971	Or, non monétaire	A		48 611	29 457	121 284	1	65 051		125	70	
		O	373 859	59 179	32 141	209 209	14 184	45 907	9 672	192	429	2 946
		N	350 318	77 514	15 701	210 860	2 437	33 290	9 944	159	413	
972	Monnaies d'or	A		28 700			1 381	82 193			1	
		O	69 435	29 324		67	1 204	38 838			2	
		N	67 099	27 266			1 423	38 371			39	
980	Ensembles industriels (voir NIMEXE)	A										
		O										
		N										

Quantity in 1000 kg

Quantités en 1000 kg

SITC CITC Rev. 2	Products - Produits	1981	EUR 10	Deutsch- land	France	Italia	Nederland	Belg.-Lux	United Kingdom	Ireland	Danmark	Ελλάδα
001	Live animals	A O N	121 015 12 957 117 452	10 343 12 957 13 837	19 766 43 078 38 965	84 258 111	32 822 30 599 30 614	8 797 10 115 10 437	12 062 10 341 10 341	5 696 10 105 11 929	1 624 1 527 1 036	396 314 182
011	Meat, fresh, chilled or frozen	A O N	232 743 214 421	21 867 24 618 22 247	17 319 20 451 19 372	1 479 3 937 2 865	75 093 83 052 77 180	22 899 27 145 25 086	20 263 17 141	21 208 25 464 21 863	25 401 27 794 28 867	19 0
012	Meat, salted, dried or smoked	A O N	29 369 28 748	579 627 523	117 113 147	366 1 275 1 048	4 538 5 404 4 706	1 328 2 300 1 939	450 460	2 209 2 543 2 232	15 462 16 657 17 693	
014	Prepared or preserved meat, n.e.s.	A O N	31 297 29 598	1 871 2 065 1 789	3 580 2 806 2 790	534 1 810 2 393	4 662 6 811 5 966	5 799 7 166 7 474	628 611	1 113 1 595 1 576	6 894 8 416 6 999	0
022	Milk and cream	A O N	321 416 268 736	129 509 182 024 158 362	58 483 64 051 47 183	52 140 38	24 592 27 000 22 615	25 883 30 830 26 096	7 087 5 204	6 084 5 813 5 697	1 985 4 471 3 539	0 2
023	Butter	A O N	56 921 43 024	9 156 9 482 8 915	4 603 4 243 4 324	148 102	8 898 19 967 15 684	4 688 9 169 7 193	6 317 1 701	5 846 4 187 2 285	4 611 3 452 2 922	2
024	Cheese and curd	A O N	79 231 72 533	14 876 16 889 17 042	14 884 15 899 17 109	502 2 865 1 778	16 699 21 117 20 273	2 168 2 874 2 577	1 368 416	3 007 10 987 6 952	6 501 7 183 6 356	31 49 30
025	Birds' eggs, fresh, preserved	A O N	33 590 32 638	1 299 1 353 572	3 730 1 774 1 252	52 34 19	23 821 23 117 24 817	3 754 5 134 4 530	1 958 1 337	40 16 32	51 204 79	
034	Fish, fresh, chilled or frozen	A O N	59 842 60 556	3 019 4 533 4 519	2 999 4 641 8 626	1 487 6 718 4 849	6 753 9 870 9 615	853 1 453 3 317	9 148 7 330	1 459 4 299 4 759	18 179 19 174 17 444	1 6 97
035	Fish, dried, salted or smoked	A O N	7 947 7 141	26 21 23	22 85 194	1 129 42	1 054 2 601 2 671	7 19 12	1 283 1 099	756 2 250 816	921 1 519 2 246	6 30 38
036	Crustaceans and molluscs, fresh, frozen	A O N	14 765 15 890	1 092 1 072 1 264	337 584 549	243 745 487	5 613 8 311 8 838	31 58 97	1 421 2 059	446 742 691	1 491 1 783 1 867	53 49 38
037	Fish etc., prepared or preserved	A O N	9 473 9 700	1 492 1 460 1 676	170 378 406	134 888 602	1 485 1 614 1 508	235 305 470	800 925	39 117 81	3 108 3 612 3 834	111 299 198
041	Wheat and meslin, unmilled	A O N	516 969 541 009	12 975 10 422 8 164	205 165 291 137 305 774	117 8 571 8 184	55 022 69 105 32 069	560 14 496 21 795	109 174 158 223	413 5 241 1 495	6 425 5 305	2 398
042	Rice	A O N	40 584 56 716	1 639 2 095 1 631	166 86 132	5 957 19 202 28 045	12 201 8 036 14 591	6 420 10 954 12 061	96 61	11 8	115 187	
043	Barley, unmilled	A O N	373 590 420 402	39 398 8 678 5 975	156 283 128 878 163 079	2 506 8 988 4 429	4 278 9 676 9 546	4 278 9 676 9 546	172 060 195 320	8 477 13 913 7 900	17 945 31 297 34 153	
044	Maize (corn), unmilled	A O N	315 521 462 446	6 817 10 072 23 293	227 823 128 673 233 580	88 26 19 959	71 225 50 596 63 859	146 063 125 792 115 912	217 119	477 145 424	5 266 474 778	20
045	Other cereals, unmilled	A O N	49 739 49 172	1 269 1 257 2 763	22 199 33 023 35 591	42 6 67	2 341 6 965 5 340	4 239 7 705 4 501	138 86	20 133 26	5 266 474 778	20
046	Meal and flour of wheat	A O N	18 295 18 863	3 279 4 048 4 157	4 527 5 029 4 691	2 222 2 175 3 300	911 946 1 009	3 666 4 934 4 728	1 108 907	86 51 68	35 4 2	1
047	Other cereal meals and flours	A O N	5 465 3 991	123 186 163	410 504 611	93 560 1 693	596 1 631 354	1 569 926 676	1 654 467	14 4 25	4 2	
048	Preparations of cereals, flour, starches	A O N	106 266 112 828	9 969 11 727 12 213	27 329 30 839 31 360	5 182 16 356 16 705	15 810 15 591 19 581	14 710 14 556 14 222	10 874 13 572	1 695 2 340 1 810	2 199 2 979 2 551	476 1 004 814
054	Vegetables and edible roots	A O N	699 113 679 318	20 639 48 922 55 896	39 821 100 619 91 415	103 645 41 011 31 786	290 869 390 270 387 112	93 078 87 428 67 071	16 300 26 132	3 211 2 614 4 590	2 801 8 657 9 416	705 3 292 5 900
056	Vegetables, roots, tubers, preserved	A O N	114 948 112 468	3 872 4 991 4 870	17 953 18 708 20 952	29 169 44 858 41 567	22 463 25 524 25 954	6 417 14 994 12 923	1 415 1 031	189 407 358	300 525 300	2 403 3 526 4 513
057	Fruit and nuts, fresh or dried	A O N	404 664 284 743	6 411 7 556 8 111	78 718 87 306 65 433	186 765 218 063 155 588	16 295 27 922 21 510	8 849 9 380 7 802	4 213 3 765	1 514 1 663 1 410	1 200 48 246 20 835	32 166 121 22
058	Prepared or preserved fruit	A O N	132 854 121 725	17 584 22 130 17 584	5 592 6 083 5 450	23 799 56 290 55 651	13 582 16 258 14 094	9 883 9 544 7 796	3 149 2 672	275 386 303	1 728 1 728 1 001	12 547 17 286 17 174
061	Sugar and honey	A O N	123 114 118 519	3 947 6 977 15 806	10 220 22 067 23 959	4 401 6 035 1 337	36 177 42 976 36 704	17 961 25 187 23 796	8 374 4 448	3 289 2 114 4 324	4 120 9 263 8 012	83 121 133
062	Sugar confectionery, not containing cocoa	A O N	14 406 13 077	1 277 1 887 1 716	1 070 2 018 1 653	672 1 485 1 521	2 909 3 768 3 056	623 1 616 1 471	2 125 2 278	605 1 101 972	297 358 291	11 48 119
071	Coffee and coffee substitutes	A O N	8 548 7 528	3 195 3 127 3 030	822 937 719	189 154 243	1 383 1 297 1 020	2 736 2 023 1 523	348 415	6 2 4	405 651 552	2 9 22
072	Cocoa	A O N	14 372 13 880	1 809 3 065 3 130	740 898 822	241 403 381	6 066 9 143 8 626	298 446 312	395 588	59 20 21	2	

**export
INTRA (EUR 10)**
**COMMERCE DE LA CE
par groupes de la CTCI**

Value in 1000 ECU

Valeurs en 1000 ECU

SITC CTIC Rev. 2	Products - Produits	1981	EUR 10	Deutsch- land	France	Italia	Nederland	Belg.-Lux	United Kingdom	Ireland	Danmark	Ελλάδα
001	Animaux vivants p. alimentation humaine	A O N	247 845 229 824	19 003 25 098 27 764	48 978 101 520 96 757	158 439 205	43 128 43 518 43 879	13 242 16 534 16 594	32 311 20 982	9 068 26 011 22 103	1 991 2 179 1 383	333 235 157
011	Viande etc. frais, réfrigérés, congelés	A O N	554 180 513 375	61 955 68 575 61 116	45 591 57 133 53 919	2 185 5 509 4 387	149 041 180 243 170 148	47 265 61 310 56 102	52 034 45 236	51 227 60 643 51 634	59 489 68 712 70 832	21 1
012	Viandes etc. séchés, salés, fumés	A O N	76 988 73 861	1 435 1 975 1 701	412 648 760	2 173 8 540 8 855	11 156 14 397 12 285	4 394 7 226 6 226	1 251 1 410	4 213 5 089 4 510	35 319 37 862 40 114	
014	Préparations et conserves de viande	A O N	78 258 75 037	5 228 5 933 5 386	7 184 7 564 7 694	1 030 3 936 4 191	11 289 17 171 15 495	13 605 17 694 19 304	1 423 1 437	2 699 3 809 4 153	15 839 20 727 17 377	1
022	Lait et crème de lait	A O N	142 105 120 482	39 867 57 815 48 976	36 987 25 339 23 965	14 121 13	21 065 26 526 21 995	10 916 14 635 10 689	7 692 5 569	7 603 7 623 7 258	1 229 2 353 2 014	1 3
023	Beurre	A O N	182 958 139 009	26 488 30 418 28 366	15 098 14 263 14 598	451 319	28 502 63 314 50 317	12 866 28 690 22 361	20 166 5 646	20 287 13 582 7 456	16 781 12 198 10 265	8
024	Fromage et caillebotte	A O N	218 349 196 192	37 641 43 141 43 546	45 596 50 479 50 144	1 856 10 741 6 709	40 025 53 116 50 996	5 408 7 710 6 975	3 642 1 117	8 764 29 978 18 925	16 492 19 398 17 676	91 144 104
025	Œufs d'oiseaux	A O N	39 576 40 382	1 418 1 737 937	4 014 2 117 1 880	95 109 66	24 833 26 344 29 502	4 002 5 784 5 308	3 067 2 464	70 31 84	144 387 141	
034	Poissons frais, réfrigérés, congelés	A O N	81 693 76 515	5 336 7 722 7 178	5 844 7 950 9 805	1 185 5 096 4 004	13 992 18 904 19 040	1 847 2 753 3 668	7 011 5 791	1 480 2 130 2 160	23 924 30 119 24 673	1 8 196
035	Poissons séchés, salés, fumés	A O N	12 795 15 642	102 73 106	283 596 1 149	2 208 97	1 659 3 708 3 818	53 75	1 878 1 744	637 1 467 960	4 743 7 643	8 35 50
036	Crustacés frais, réfrigérés, congelés	A O N	21 596 23 722	1 193 1 338 1 329	1 183 1 899 2 256	263 981 607	4 679 5 580 6 658	178 233 442	4 732 5 881	1 666 1 528 1 251	4 383 5 109 5 116	218 196 182
037	Poissons, crustacés, préparés ou conservés	A O N	28 089 29 796	4 226 4 606 5 353	690 1 801 1 998	416 2 495 1 670	5 579 5 254 4 498	980 1 218 2 042	2 618 3 370	57 223 139	7 212 8 774 9 902	527 1 300 824
041	Froment et méteil non moulus	A O N	104 599 109 346	2 604 2 206 1 686	40 131 58 175 61 374	29 2 197 2 139	11 692 15 235 7 174	135 3 172 4 916	20 767 30 780	70 902 246	1 262 1 031	683
042	Riz	A O N	23 028 30 181	1 066 1 364 1 096	85 61 100	2 891 8 800 13 095	5 995 4 208 7 482	4 834 8 492 8 297	78 61	20 12	15 25 36	
043	Orge non mondée	A O N	70 806 80 966	6 683 1 811 1 201	28 993 25 077 31 338		420 1 980 821	742 1 784 1 767	31 657 37 837	1 367 2 261 1 392	3 192 6 236 6 610	
044	Maïs non moulu	A O N	64 642 97 831	1 441 2 210 4 972	46 155 26 027 47 438	93 5 3 860	14 473 10 158 12 199	29 872 26 171 24 302	49 28	73 22 62		4 970
045	Autres céréales non moulues	A O N	10 559 9 804	272 315 578	4 428 6 770 6 694	54 49 62	711 1 584 1 245	854 1 619 1 000	68 69	28 4	886 126 142	10
046	Semoule et farine de froment	A O N	6 183 6 447	1 073 1 407 1 445	1 544 1 716 1 643	706 742 1 096	254 267 302	1 222 1 598 1 573	433 360	32 17 25	9 3 2	1
047	Autres semoules et farines	A O N	1 359 1 174	37 55 45	100 132 182	25 178 531	156 374 105	384 284 191	355 126	6 13	1 1	
048	Préparations de céréales, farines, féculés	A O N	97 912 103 468	10 020 14 106 16 779	14 277 19 556 20 052	3 515 11 794 13 318	14 406 18 140 18 104	12 811 14 544 14 744	11 484 13 170	1 397 2 322 2 055	3 387 5 501 4 851	220 465 395
054	Légumes, plantes, etc., frais	A O N	159 916 161 517	3 059 5 479 8 599	13 782 21 894 22 387	27 597 15 255 14 507	81 108 84 954 80 557	22 122 21 853 19 250	5 823 9 339	1 597 1 114 1 486	1 578 1 550 1 714	566 1 994 3 678
056	Légumes, racines, etc., conservés	A O N	73 253 74 829	4 409 5 115 4 826	14 277 16 123 18 702	10 511 17 852 17 213	16 886 20 145 20 918	4 200 8 802 7 667	1 168 999	373 563 557	478 620 473	1 695 2 865 3 474
057	Fruits frais, secs, sauf oléagineux	A O N	206 474 159 579	4 974 6 004 6 538	36 789 45 867 35 792	84 274 103 221 81 440	10 824 17 634 15 267	4 680 5 114 4 287	2 781 2 722	828 870 751	822 140 96	26 299 24 843 12 686
058	Préparations et conserves de fruits	A O N	93 419 84 800	12 484 17 470 15 303	4 994 6 215 5 103	12 849 29 322 29 536	13 648 19 629 16 203	6 067 6 387 5 423	4 119 3 493	312 298 293	1 027 1 175 942	5 671 8 804 8 504
061	Sucres et miel	A O N	45 152 39 913	2 777 4 261 8 368	4 599 10 479 6 161	1 925 1 527 6 02	8 783 11 650 10 407	4 651 8 269 7 188	4 026 1 619	1 513 801 1 881	1 720 3 840 3 412	131 299 275
062	Confiserie, sucreries, sans cacao	A O N	27 076 24 941	2 084 3 360 3 090	2 412 4 116 3 595	1 547 3 398 3 503	4 579 6 147 4 917	1 014 2 457 2 338	4 505 4 910	1 329 2 424 1 890	423 596 500	20 73 198
071	Café et succédanés du café	A O N	35 967 32 526	14 168 14 508 14 446	3 561 4 213 3 766	1 064 763 1 188	5 210 4 862 4 229	8 264 7 318 5 056	1 683 1 489	20 13 26	1 600 2 599 2 245	8 18 83
072	Cacao	A O N	39 940 36 545	4 946 8 928 9 572	1 776 2 132 1 849	706 1 002 990	16 501 25 728 21 712	742 1 067 798	1 065 1 607	41 15 17	3	

EC TRADE
by SITC groups

export
INTRA (EUR 10)

Quantity in 1000 kg

Quantités en 1000 kg

SITC CITC Rev. 2	Products - Produits	1981	EUR 10	Deutsch- land	France	Italia	Nederland	Belg.-Lux	United Kingdom	Ireland	Danmark	Ελλάδα
073	Chocolate and cocoa preparations	A O N	34 723 34 087	3 532 5 809 5 995	2 868 3 955 3 311	1 628 2 970 5 300	5 422 9 836 8 686	5 295 6 662 6 210	3 522 2 264	2 718 1 691 2 088	156 278 233	
074	Tea and mate	A O N	1 305 1 634	66 75 80	1 2 4	6 33	169 230 284	33 12 30	804 897	99 176 306	0	
075	Spices	A O N	1 240 1 201	211 188 236	146 266 257	3 12 14	215 243 237	85 145 106	237 226	18 8	91 102 97	29 20
081	Feeding stuff for animals	A O N	870 724 924 721	154 046 279 367 316 943	113 449 179 295 181 132	2 823 8 018 7 670	184 537 246 598 261 127	67 173 111 333 121 588	11 200 9 077	10 512 11 505 13 048	27 247 21 508 14 136	4 675 1 900
091	Margarine and shortening	A O N	37 695 36 587	10 360 10 662 10 006	968 2 095 2 368	164 2 651 2 921	7 556 10 605 9 277	6 828 9 239 9 470	291 307	229 480 374	1 246 1 672 1 864	0
098	Edible products and preparations n.e.s.	A O N	49 360 43 827	7 545 7 113 6 540	4 909 6 406 5 881	2 180 6 047 3 906	12 395 15 224 13 988	6 767 7 017 6 380	4 337 3 852	1 753 1 448 1 482	1 493 1 856 1 376	45 112 422
111	Non-alcoholic beverages, n.e.s.	A O N	683 347 553 744	466 362 576 430 493 463	30 780 28 459 26 111	991 1 540 1 569	19 658 23 808 9 397	20 983 50 170 21 074	1 242 752	2 046 1 459 1 109	316 239 269	
112	Alcoholic beverages	A O N	289 225 315 458	24 456 23 162 24 456	56 758 94 895 107 053	106 402 98 131 116 116	6 353 7 257 4 392	19 723 24 076 20 345	15 596 17 980	17 078 15 955 16 665	6 681 7 412 6 433	1 056 2 741 2 018
121	Tobacco, unmanufactured and waste	A O N	6 319 7 369	664 870 1 002	54 330 425	1 454 1 871 4 084	1 105 1 755 945	123 319 270	268 246	2 16 5	1 277 292	957 613 100
122	Tobacco, manufactured	A O N	15 947 15 317	4 115 3 905 3 311	1 616 2 598 2 612	18 74 77	2 872 4 922 4 590	253 1 511 2 386	2 524 2 024	190 226 205	110 127 112	0
211	Hides, skins (excluding furskins), raw	A O N	51 046 45 493	4 949 9 728 8 345	5 249 14 005 14 931	349 638 719	2 577 6 221 5 682	2 028 4 425 3 802	10 687 7 896	2 331 4 018 3 372	1 024 1 209 668	35 115 78
212	Furskins, raws	A O N	548 333	16 15 22	42 136 80	40 73 101	21 15 45	96 23	177 61	2 5	42 44 16	
222	Seeds for 'soft' fixed vegetable oil	A O N	170 773 109 658	8 348 996 850	70 347 81 723 48 942	91 1 1	16 393 5 720 18 189	285 537 304	366 100	27 26	4 182 81 404 41 272	
223	Seeds for other fixed vegetable oils	A O N	6 681 6 147	485 330 535	756 1 397 1 125	5 23 29	1 031 1 833 1 057	1 171 2 597 2 800	356 366	69 79 62	31 41 148	4 25 25
232	Natural rubber latex; rubber, gums	A O N	909 858	43 132 119	472 241 117	19 42 92	65 292 350	19 28 16	158 164	9	1 7	
233	Synthetic rubber latex, rubber, etc.	A O N	68 674 59 902	8 062 15 121 12 672	11 926 18 869 17 984	2 577 7 065 4 240	10 897 14 618 13 675	1 548 4 517 3 779	8 363 7 328	184 68 157	100 53 67	
244	Cork, natural, raw and waste	A O N	52 75	1 3	24 32 45		1 15 4	2 0 2	2 19			
245	Fuel wood and wood charcoal	A O N	4 292 4 926	218 374 237	1 841 2 520 2 816	13 44	628 544 398	80 431 1 129	1 1	18 13 9	358 396 292	
246	Pulpwood, (incl. chips and wood waste)	A O N	210 617 183 655	37 611 51 167 44 503	106 728 125 059 113 038	2 24	14 373 20 703 14 509	6 074 8 488 7 279	180 176	3 185 4 460 3 620	562 558 506	
247	Other wood, rough or roughly squared	A O N	415 237 123 206	24 645 39 258 33 605	34 483 50 028 45 385	260 183 164	5 499 279 852 4 656	28 723 37 950 33 487	2 316 855	3 954 3 841 3 340	1 668 1 786 1 714	23
248	Wood, simply worked, and sleepers	A O N	107 858 100 957	17 897 28 572 26 883	21 782 36 222 33 032	160 503 969	12 118 15 340 14 806	6 271 14 455 14 147	3 267 2 249	1 885 2 755 3 050	6 726 6 744 5 621	
251	Pulp and waste paper	A O N	157 545 133 761	27 261 42 539 34 744	18 171 29 127 25 655	744 1 016 865	20 220 29 055 24 621	22 318 36 256 31 664	12 281 9 208	1 163 1 510 1 469	3 250 5 761 5 535	
261	Silk	A O N	29 24	7 4 6	7 1 1	17 16	0 1	7 0				
263	Cotton	A O N	10 720 10 672	2 060 4 363 4 340	1 077 1 662 2 184	85 266 152	408 709 933	384 741 831	1 455 1 220	24 242 182	36 37 20	497 1 245 810
264	Jute and other textile bast fibres	A O N	988 1 063	77 58	67 64 36		184 337 263	153 609 633	1 73			
265	Veg. textile fibres, excluding cotton, jute	A O N	14 401 12 254	5 27 22	3 900 9 550 7 787	51 136 55	4 650 828 902	939 3 617 3 374	240 113	1 3 1		
266	Synthetic fibres for spinning	A O N	35 297 34 776	8 596 14 817 16 084	2 884 5 603 5 401	4 621 8 422 6 924	904 1 865 1 719	101 338 366	445 404	2 802 3 294 3 411	263 314 264	276 199 203
267	Other man-made fibres for spinning	A O N	14 519 14 325	2 124 4 775 5 092	645 2 212 2 152	526 719 452	1 005 1 933 1 847	575 2 328 1 796	2 165 2 403	119 285 421	67 40 114	62 48

**export
INTRA (EUR 10)**
**COMMERCE DE LA CE
par groupes de la CTCI**

Value in 1000 ECU

Valeurs en 1000 ECU

SITC CTIC Rev. 2	Products - Produits	1981	EUR 10	Deutsch- land	France	Italia	Nederland	Belg.-Lux	United Kingdom	Ireland	Danmark	Ελλάδα
073	Chocolat et préparat. aliment. au cacao	A O N	82 207 82 408	7 808 14 526 13 904	6 622 8 684 7 392	4 145 8 103 16 347	10 322 19 741 17 344	10 725 15 640 14 939	10 878 7 038	3 983 3 876 4 717	431 759 727	
074	Thé et maté	A O N	4 095 4 931	253 320 287	5 12 24	22 107	370 538 581	197 85 221	2 837 3 413	186 301 297	1 1	
075	Épices	A O N	3 686 2 954	1 050 1 107 910	349 685 595	9 33 87	317 460 422	144 337 249	355 429	1 60 16	80 109 88	90 540 158
081	Nourriture pour animaux	A O N	175 796 189 747	27 504 40 329 51 072	23 777 37 365 36 335	447 1 585 1 438	46 234 54 979 56 768	15 635 23 775 27 077	6 169 6 118	2 918 5 304 6 168	8 836 5 847 4 771	607 443
091	Margarine, graisses culinaires	A O N	24 549 24 516	5 996 6 704 6 691	487 1 160 1 344	94 1 391 1 755	5 128 7 242 6 399	4 543 6 201 6 367	250 319	176 344 293	954 1 256 1 348	1 1
098	Produits et préparat. aliment., n.d.a.	A O N	61 704 54 409	8 675 9 961 8 743	4 236 6 478 6 092	2 280 5 773 4 114	11 670 17 065 14 845	7 357 7 989 7 668	6 320 5 829	5 541 5 649 4 256	1 894 2 338 2 541	50 131 321
111	Boissons non alcooliques, n.d.a.	A O N	25 963 16 744	4 436 2 249 2 460	4 325 3 834 3 656	521 785 743	7 309 5 690 3 802	5 103 11 830 4 865	834 547	871 598 484	169 143 187	
112	Boissons alcooliques	A O N	248 249 279 294	18 681 22 786 23 370	58 229 121 511 138 235	39 350 36 360 49 114	4 701 6 696 4 917	5 549 8 357 7 312	36 512 43 862	5 187 9 530 6 303	3 352 3 846 3 585	1 027 2 651 2 596
121	Tabacs bruts et déchets	A O N	14 234 13 366	362 548 644	138 876 1 116	2 966 2 973 6 257	4 020 5 789 4 044	296 964 564	105 192	4 23 22	3 973 47	2 354 1 983 480
122	Tabacs fabriqués	A O N	135 424 127 799	29 793 31 574 25 463	2 605 4 153 3 540	109 532 574	27 057 47 951 45 121	4 676 14 081 22 095	34 369 28 084	1 387 1 477 1 505	1 338 1 287 1 415	1 2
211	Cuirs et peaux bruts, sauf pelleteries	A O N	59 619 57 939	4 243 9 810 9 480	5 786 18 316 20 507	192 437 555	3 091 7 532 7 673	1 965 4 320 4 416	12 914 10 773	1 806 3 508 3 170	1 253 1 584 849	257 1 983 516
212	Pelleteries brutes	A O N	21 004 17 651	756 1 086 1 622	145 577 467	93 207 250	197 38 5 606	12 307 597	11 116 5 943	161 7 663 454	3 291 7 663 2 712	6
222	Fruits oléagineux pour extract. d'huiles douces	A O N	73 576 45 891	3 664 547 644	28 617 36 413 21 847	57 2 1	6 316 2 274 5 679	86 240 122	380 81	9 3	1 670 33 717 17 517	
223	Fruits oléagineux pour extract. d'autres huiles	A O N	2 960 2 814	235 176 351	270 488 402	9 85 17	541 946 692	396 940 1 003	214 215	39 32 17	13 38 73	8 41 44
232	Caoutchouc naturel	A O N	979 910	59 146 127	627 255 121	25 90 90	75 307 380	28 26 19	146 173	12	27	
233	Caoutchouc synthétique	A O N	61 555 54 980	7 426 13 097 12 255	11 650 18 553 17 690	2 461 6 012 3 575	9 553 14 066 13 230	584 1 694 1 424	8 023 6 735	46 25 61	107 85 10	
244	Liège brut et déchets	A O N	61 97	5 14 18	5 4 9	1 9	4 35 7	1 1 2	7 52			
245	Bois chauffage, charbon de bois	A O N	422 430	91 77 65	125 147 180	1 12	172 152 117	4 19 37	0 0	0 0	24 26 19	
246	Bois de trituration	A O N	8 594 7 844	2 043 2 739 2 489	3 861 4 512 4 354	1 10	529 841 583	270 397 328	24 14	45 61 46	21 19 20	
247	Autres bois bruts ou simplement équarris	A O N	14 881 13 159	2 351 4 086 3 176	3 473 5 373 5 220	42 70 59	390 579 567	2 984 3 954 3 548	464 320	164 148 103	185 206 166	21
248	Bois simplement travaillés, traverses	A O N	33 727 30 854	4 884 7 311 6 753	5 872 10 637 9 218	99 312 486	4 969 8 363 6 204	2 357 5 279 5 030	1 403 833	445 655 855	1 849 1 767 1 475	
251	Pâtes à papier et déchets de papier	A O N	27 601 25 621	4 163 6 550 5 990	6 169 6 972 6 641	418 513 437	2 592 3 645 3 587	4 825 6 722 6 355	1 715 1 195	100 106 139	775 1 378 1 277	
261	Soie	A O N	160 148	46 28 59	22 24 6	69 71	247 351 522	82 199 348	2 7	37 7		
263	Coton	A O N	9 773 10 103	1 990 4 196 4 117	1 403 1 858 2 661	35 165 141	247 351 522	82 199 348	1 684 1 574	4 60 45	18 27 21	437 1 233 674
264	Jute et autres fibres libériennes	A O N	264 261	12 8	31 7		55 106 81	42 112 136	3 29			
265	Fibres végétales (sauf coton, jute)	A O N	6 559 7 174	7 32 11	929 3 045 3 851	72 149 68	610 144 179	771 2 940 2 897	248 168	1 0		
266	Fibres synthétiques pour filage	A O N	57 698 58 554	13 956 24 777 27 046	5 298 10 484 10 646	7 053 12 772 10 990	1 436 3 048 2 960	228 636 721	535 513	3 680 4 738 4 997	365 420 388	348 288 293
267	Aut. fibres synthétiques et artif., déchets	A O N	12 980 14 157	2 054 4 418 5 100	645 2 104 2 111	263 488 521	779 1 237 1 220	487 2 099 1 505	2 282 3 117	100 294 394	75 44 129	14 60

Quantity in 1000 kg

Quantités en 1000 kg

SITC CITC Rev. 2	Products - Produits	1981	EUR 10	Deutsch- land	France	Italia	Nederland	Belg.-Lux	United Kingdom	Ireland	Danmark	Ελλάδα
268	Wool and other animal hair	A		662	2 823	422	717	709		681	9	26
		O	14 309	1 236	5 244	723	1 010	1 716	3 486	829	41	44
		N	12 804	887	4 777	1 088	795	1 417	2 957	814	10	59
269	Old clothing, other text. articles; rags	A		4 568	214	386	2 028	1 017		13	202	
		O	28 758	15 243	3 147	1 745	4 153	3 041	995	2	390	42
		N	24 230	12 028	2 105	1 893	4 237	2 277	1 246	0	362	82
271	Fertilizers, crude	A		7 666	176	247	4 637	3 660		240		
		O	31 899	12 928	2 950	1 807	8 433	4 900	474	407		
		N	18 618	5 162	1 820	1 855	6 088	3 109	251	333		
273	Stone, sand and gravel	A		1 211 092	1 108 477	14 680	1 070 153	864 579		21 260	125 641	969
		O	6 607 573	2 029 466	1 380 626	29 949	1 672 373	1 302 574	63 933	30 050	97 446	1 156
		N	4 958 219	1 539 140	1 177 727	31 218	948 535	1 062 787	100 552	29 138	68 425	697
274	Sulphur and unroasted iron pyrites	A		17 429	359	154	1 113	765				
		O	68 601	22 019	30 212	13 174	1 039	505	1 651		1	
		N	63 514	21 255	40 371	504	992	392				
277	Natural abrasives, n.e.s.	A		20 100	269	5 408	220	33		1		16 842
		O	59 813	34 048	25	8 705	606	0	95		0	16 334
		N	57 522	17 283	29	5 549	86	2	3		3	34 567
278	Other crude minerals	A		602 653	319 916	43 048	188 165	322 311		15 687	5 427	58 442
		O	2 316 522	758 531	373 788	106 608	230 614	382 459	370 739	10 115	4 626	81 042
		N	2 097 812	835 407	386 059	96 406	201 443	334 046	200 671	15 173	5 778	22 829
281	Iron ore and concentrates	A		4 221	422 904	2 235	14 358	10 748		1 141		
		O	492 267	5 172	446 594	2 308	21 440	16 147			606	
		N	543 321	6 263	506 387	1 717	9 719	17 241		1 940	54	
282	Iron or steel scrap and waste	A		290 506	97 128	1 212	79 224	25 126		2 115	16 996	
		O	827 057	307 069	291 465	1 405	109 122	35 592	67 998	1 530	12 696	180
		N	772 988	246 739	247 826	1 839	81 829	31 918	150 645	1 322	10 727	43
286	Ores and concentrates of uranium and thorium	A										
		O	19						19			
		N										
287	Base metal ores and concentrates, n.e.s.	A		12 146	23 042	16 635	8 163	4 219		10 901	257	44 982
		O	286 089	11 172	2 677	32 982	9 467	1 471	2 973	10 750	3 478	211 119
		N	98 176	15 220	31 457	307	11 443	7 348	3 101	6 489	811	22 000
288	Non-ferrous metal waste and scrap	A		21 416	8 534	11 147	17 427	11 868		1 064	3 104	276
		O	111 996	24 414	18 584	10 618	17 792	17 645	18 408	1 617	2 738	180
		N	107 685	33 212	20 376	5 888	16 460	12 782	14 634	986	3 237	110
289	Precious metal ores, waste, n.e.s.	A		53	1					1	1	
		O	54	18	9		9	0	13	1	4	
		N	14	0	0		8	0	0	2	4	
291	Crude animal materials, n.e.s.	A		7 100	2 502	810	6 395	5 891		2 208	6 197	1
		O	43 646	9 813	4 513	2 100	8 694	6 544	1 473	3 244	7 241	24
		N	39 423	8 491	3 571	2 467	8 481	6 220	1 237	2 610	6 299	47
292	Crude vegetable materials, n.e.s.	A		1 586	3 528	1 288	41 439	2 848		364	3 501	134
		O	76 017	5 170	6 790	4 439	39 715	9 879	1 269	826	7 808	121
		N	73 758	2 809	5 383	6 429	33 838	9 920	753	902	13 538	186
322	Coal, lignite and peat	A		931 441	27 861	125	53 482	33 787		7 170	211	
		O	1 763 432	776 621	55 017	198	56 632	59 765	800 585	14 259	355	
		N	1 594 879	677 667	66 675	671	58 665	65 872	711 184	13 894	251	
323	Briquettes, coke, semi-coke	A		412 659	41 883	995	65 911	33 351		188	526	
		O	705 137	481 580	50 870	2 842	52 370	49 072	68 311	287	25	
		N	639 920	434 333	43 637	407	79 179	40 026	41 535	302	501	
333	Petroleum oils, crude	A				5 586						
		O	1 686 205	15		5 823		1 680 367				
		N	2 644 761		2	4 792		2 639 967				
334	Petroleum products, refined	A		190 966	881 503	453 512	2 030 519	740 037		7 184	11 690	18 854
		O	5 479 427	330 606	518 275	513 446	1 916 838	1 214 489	960 048	436	3 290	21 999
		N	5 315 002	266 722	779 815	283 440	2 136 383	850 778	960 560	212	825	36 267
335	Residual petroleum products, n.e.s.	A		71 789	54 229	2 482	88 884	48 984		22	681	2 112
		O	299 436	61 463	48 926	4 478	130 004	39 619	14 181	57	708	
		N	267 796	59 936	28 073	5 040	114 927	46 713	10 301	62	613	2 131
341	Gas, natural and manufactured	A		41 665	39 609	5 198	1 660 430	19 246		147		2 144
		O	3 347 069	37 234	32 969	8 220	3 182 594	21 697	61 029	418		2 908
		N	3 984 592	19 419	37 802	4 927	3 838 900	25 323	52 630	328		5 263
351	Electric current	A										
		O										
		N										
411	Animal oils and fats	A		11 587	4 341	1 082	3 519	3 906		2 012	15 806	
		O	43 143	11 336	4 947	3 260	5 094	5 186	1 005	2 985	9 330	
		N	39 169	9 782	5 636	1 943	4 934	4 374	762	2 272	9 466	
423	Fixed vegetable oils, 'soft'	A		27 856	7 155	680	24 457	21 113		104	5	1 395
		O	103 145	22 795	16 986	5 972	34 315	22 002	134	111	2	828
		N	103 412	27 513	16 386	3 129	34 419	20 555	60	77	1 008	265
424	Other fixed vegetable oils	A		5 382	1 575	270	6 529	2 730		39	744	
		O	26 396	6 007	3 499	1 269	8 792	4 704	1 116	82	927	
		N	25 115	5 041	3 222	498	10 794	3 681	1 024	143	712	
431	Processed animal and vegetable oils, etc.	A		21 384	3 242	492	12 635	2 996		127	113	
		O	59 857	25 693	3 869	2 633	17 461	5 684	3 710	272	303	252
		N	60 509	23 822	5 652	2 032	20 378	4 549	3 618	175	260	23
511	Hydrocarbons, n.e.s., derivatives	A		109 854	34 870	6 648	167 502	14 869		6	5	
		O	434 967	107 828	39 160	23 233	191 200	30 584	42 944	18		
		N	475 624	110 809	42 250	25 766	218 758	15 229	62 775	35	2	
612	Alcohols, phenols, etc.	A		23 828	14 684	3 455	39 384	5 896		113	161	
		O	154 258	32 053	16 085	7 782	48 580	14 064	35 602	21	71	
		N	149 122	28 625	14 712	7 662	49 728	11 240	37 039	51	65	

**export
INTRA (EUR 10)**
**COMMERCE DE LA CE
par groupes de la CTCI**

Value in 1000 ECU

Valeurs en 1000 ECU

SITC CTIC Rev. 2	Products - Produits	1981	EUR 10	Deutsch- land	France	Italia	Nederland	Belg.-Lux	United Kingdom	Ireland	Danmark	Ελλάδα
268	Laines et poils fins ou grossiers	A		1 898	8 195	862	1 437	2 671		1 191	51	51
		O	40 702	3 782	16 226	1 909	2 003	4 905	10 268	1 397	126	86
		N	40 827	2 627	16 038	3 230	2 140	4 406	10 851	1 226	59	250
269	Friperie, drilles et chiffons	A		1 452	73	292	880	424		4	59	
		O	11 251	5 328	901	1 031	1 967	1 395	479	6	120	24
		N	9 747	4 241	642	1 098	2 059	909	677	1	82	38
271	Engrais bruts	A		163	23	21	170	258		7		
		O	1 414	272	192	175	255	454	51	15		
		N	1 066	158	77	169	341	285	23	13		
273	Pierres, sables et graviers	A		6 732	4 983	1 374	3 987	5 637		281	614	131
		O	37 646	10 579	8 609	3 081	5 345	8 221	703	392	483	233
		N	30 083	8 326	7 013	2 900	3 251	7 091	688	357	339	118
274	Soufre et pyrites de fer non grillées	A		2 327	39	45	69	54				
		O	7 249	3 200	3 549	360	67	39	34			0
		N	8 217	2 980	4 960	149	62	66				
277	Abrasifs naturels (y compr. diam. indust.)	A		456	62	70	286	6 604		1		125
		O	10 564	586	44	259	628	4 414	4 515		0	118
		N	10 572	414	123	391	478	6 440	2 502		0	224
278	Autres produits minéraux bruts	A		8 942	6 395	4 381	10 038	3 352		1 345	536	3 172
		O	68 979	13 482	10 202	3 474	16 561	4 711	13 895	1 119	659	4 876
		N	60 584	12 138	11 515	2 889	12 930	4 226	12 294	2 080	602	1 910
281	Minerais de fer et concentrés	A		27	2 607	22	246	120		7		
		O	3 434	30	2 661	17	529	183			14	
		N	3 515	54	3 036	17	250	151			6	1
282	Ferrailles de fonte, de fer ou d'acier	A		27 694	8 764	623	7 374	2 110		112	1 630	
		O	79 137	29 998	27 334	712	10 717	3 118	6 147	159	876	76
		N	65 312	24 094	23 334	805	7 300	2 879	5 897	84	895	24
286	Minerais d'uranium, de thorium	A										
		O	2						2			
		N										
287	Minerais de métaux communs, n.d.a.	A		7 984	7 882	3 986	10 089	7 457		2 825	50	2 980
		O	49 431	7 563	1 684	8 056	12 103	5 567	4 449	2 729	755	6 525
		N	59 933	7 789	10 705	904	14 702	15 694	3 883	1 538	190	4 528
288	Déchets de métaux non ferreux	A		10 879	9 672	5 484	13 007	4 326		889	3 035	100
		O	92 005	15 400	17 848	11 338	12 898	10 160	20 944	1 364	1 965	88
		N	81 177	19 131	15 949	4 141	13 601	7 535	17 752	994	2 046	28
289	Minerais des métaux précieux, déchets	A		208	75		1 703	1 631		81	39	
		O	6 633	182	822	2 202	1 837	678	64	848		
		N	5 118	46	59	2 579	1 394	92	87	861		
291	Matières brutes d'origine animale, n.d.a.	A		4 119	3 773	493	2 292	1 695		701	4 230	19
		O	25 493	5 249	6 138	1 033	4 147	2 479	1 696	910	3 704	139
		N	24 126	4 753	5 221	1 117	3 705	2 151	1 820	684	4 146	529
292	Matières brutes d'origine végétale, n.d.a.	A		3 631	5 353	3 501	78 815	4 019		279	5 833	150
		O	157 767	10 405	9 882	10 007	102 716	12 143	1 856	2 295	8 248	215
		N	147 328	6 349	8 546	12 653	89 765	12 386	1 484	3 431	12 381	333
322	Houilles, lignites et tourbe	A		82 169	2 608	13	2 748	2 768		707	26	
		O	127 881	69 164	5 026	24	3 334	5 138	43 778	1 378	39	
		N	121 598	65 400	9 921	78	3 498	5 869	39 351	1 454	27	
323	Briquettes, coques et semi-coques	A		53 062	4 453	173	6 580	3 499		12	23	
		O	86 271	66 240	5 626	366	4 742	5 681	3 593	20	3	
		N	81 635	60 342	4 831	57	8 977	4 869	2 490	45	24	
333	Huiles brutes de pétrole	A					1 503					
		O	409 601	5			1 246		408 350			
		N	658 562		2		1 119		657 441			
334	Produits raffinés du pétrole	A		48 893	193 450	128 662	575 843	190 612		2 089	3 988	3 220
		O	1 500 563	80 093	128 734	160 235	537 588	345 758	243 480	192	1 148	3 335
		N	1 428 390	69 004	201 183	76 940	587 113	225 117	262 718	152	385	5 778
335	Produits résiduels du pétrole	A		22 625	14 245	593	20 517	9 985		26	191	462
		O	86 517	17 483	13 273	984	38 334	9 668	6 271	294	210	
		N	69 515	16 564	7 344	1 099	30 306	10 211	3 249	125	173	444
341	Gaz naturels, gaz manufacturés	A		11 507	9 948	1 548	255 626	4 803		57		445
		O	566 771	11 677	8 727	2 259	523 440	6 120	13 754	162		632
		N	687 675	6 410	11 115	1 365	644 514	7 284	15 598	148		1 241
351	Énergie électrique	A		8 171	5 524		1 987	9 017			5 323	
		O	33 374	10 420	5 002		4 291	9 633			4 028	
		N	35 879	10 541	9 376		3 048	9 613			3 301	
411	Huiles et graisses animales	A		4 295	1 898	665	1 552	1 674		723	6 041	
		O	19 571	4 601	2 385	2 113	2 502	2 472	711	1 036	3 751	
		N	18 037	4 031	2 691	1 358	2 478	2 102	641	810	3 926	
423	Huiles végétales fixes douces	A		15 241	5 053	696	13 472	14 348		80	13	1 766
		O	65 854	12 553	10 463	7 540	19 108	14 283	161	86	4	1 656
		N	58 638	15 854	8 470	3 354	17 856	12 152	50	57	471	374
424	Autres huiles végétales fixes	A		3 462	1 118	176	4 122	2 134		29	536	
		O	18 564	3 925	2 388	817	5 999	3 430	1 362	52	591	
		N	17 597	3 433	2 175	384	7 339	2 632	1 053	94	487	
431	Huiles et graisses élaborées	A		11 643	1 243	293	7 206	1 671		68	39	
		O	33 495	14 081	1 864	1 404	10 563	3 144	2 128	137	81	93
		N	34 645	13 224	2 702	1 352	12 058	2 568	2 561	103	72	5
511	Hydrocarbures et dérivés halogénés, etc.	A		55 977	18 630	4 096	92 996	7 270		6	6	
		O	239 617	57 872	20 730	13 425	111 679	15 450	20 384	17		
		N	258 054	57 854	22 668	13 117	121 700	7 947	34 758	9	1	
512	Alcools, phénols, dérivés halogénés, etc.	A		19 413	8 895	2 663	14 343	2 819		59	177	
		O	87 122	25 303	10 268	5 576	20 028	8 227	17 577	22	121	
		N	80 075	24 501	9 607	4 930	22 086	6 940	11 925	13	73	

Quantity in 1000 kg

Quantités en 1000 kg

SITC CITC Rev. 2	Products - Produits	1981	EUR 10	Deutsch- land	France	Italia	Nederland	Belg.-Lux	United Kingdom	Ireland	Danmark	Ελλάδα
513	Carboxylic acids, etc.	A		15 583	7 220	4 101	11 891	5 077		1 059		316
		O	83 975	26 612	9 101	7 483	22 144	8 045	8 525	1 535		530
		N	77 973	25 699	9 317	6 530	17 256	9 130	8 223	1 283		535
514	Nitrogen function compounds	A		9 240	4 550	2 454	15 216	5 510		6		59
		O	85 029	16 426	5 766	1 482	14 749	11 092	35 430	11		71
		N	77 932	15 940	6 646	2 762	20 735	9 316	22 440	4		89
515	Organo-inorganic compounds, etc.	A		1 553	691	382	5 560	1 122		73		79
		O	15 526	2 392	1 726	561	6 703	1 681	2 173	103		187
		N	15 943	1 539	1 471	753	6 647	1 882	3 248	254		149
516	Other organic chemicals	A		30 899	8 164	1 876	25 802	13 071		45		481
		O	107 447	36 220	18 217	6 392	27 793	12 927	5 205	62		631
		N	103 424	36 410	14 015	3 674	31 967	10 567	6 053	50		668
522	Inorganic chemical elements, oxides, etc.	A		139 696	76 875	3 831	53 332	53 943		1 386		771
		O	543 406	179 851	97 258	5 553	113 956	127 430	17 984	392		727
		N	440 198	151 208	102 898	4 959	48 541	115 028	15 197	417	1 342	608
523	Other inorganic chemicals	A		41 258	17 275	2 376	29 831	10 255		157		74
		O	132 205	49 675	21 341	5 508	30 597	16 729	7 944	263		148
		N	131 796	48 998	22 186	4 326	33 315	12 720	9 554	499		198
524	Radio-active and associated materials	A		22	40		7					1
		O	266	2	113	0	98	0	53			0
		N	221	24	43	0	113	0	41			0
531	Synthetic dyes, natural indigo, etc.	A		2 248	233	273	307	134		12		2
		O	5 613	3 773	568	587	321	306	47	3		8
		N	5 264	3 401	511	498	439	323	83	4		5
532	Dyeing, tanning extracts, etc.	A		1 342	333	168	15	13		23		22
		O	5 896	3 384	1 158	604	209	80	414	38		9
		N	4 984	2 738	1 421	375	25	23	333	54		15
533	Pigments, paints, varnishes, etc.	A		19 015	9 007	2 152	10 607	7 547		454		1 935
		O	78 500	28 724	10 958	4 245	12 520	12 028	7 715	593		1 717
		N	70 121	24 120	11 401	3 473	11 976	10 629	6 358	731		1 433
541	Medicine and pharmaceutical products	A		2 019	1 335	607	756	683		286		190
		O	10 385	2 576	1 996	1 127	812	871	2 335	487		244
		N	10 538	2 566	1 987	1 198	745	965	2 532	324		217
551	Essent. oils, perfume and flavour materials	A		220	430	81	334	34		201		5
		O	2 638	286	613	83	450	65	903	201		24
		N	2 147	212	514	105	350	58	666	191		33
553	Perfumery, cosmetics, toilet preparations	A		1 816	2 660	538	1 363	1 815		272		30
		O	15 373	2 689	3 390	653	1 857	2 818	3 510	387		66
		N	13 563	2 594	3 248	1 062	1 470	2 317	2 517	313		42
554	Soaps, polishing and scour. preparations	A		16 747	4 102	854	12 875	14 380		384		1 503
		O	79 709	24 333	6 017	1 007	17 244	19 749	9 685	437		1 236
		N	73 211	21 648	6 981	1 250	16 047	17 294	8 445	632		909
562	Fertilizers, manufactured	A		160 972	49 805	13 065	170 574	309 538		18 149		427
		O	904 421	207 461	74 135	23 772	183 713	362 618	37 176	11 188		4 358
		N	837 404	211 637	84 523	3 890	189 645	302 524	34 084	11 101		
572	Explosives, pyrotechnic products	A		178	46	104	56	191		45		
		O	1 064	165	314	115	129	281		80		
		N	964	102	315	179	108	155	1	115		0
582	Products of condensation, etc.	A		32 452	5 826	5 284	29 186	4 698		319		1 310
		O	139 236	58 339	12 403	10 529	40 756	6 926	8 316	500		1 464
		N	131 226	50 590	12 027	10 470	42 058	6 883	7 265	586		1 347
583	Products of polymerization, etc.	A		91 361	74 242	43 756	74 965	68 660		1 369		1 737
		O	503 460	132 918	94 877	49 002	96 982	96 405	27 367	2 100		2 438
		N	481 373	121 717	99 370	39 193	96 647	96 868	22 825	1 723		2 013
584	Cellulose derivatives, etc.	A		2 730	726	750	358	681		43		11
		O	10 744	3 742	1 684	1 506	291	1 441	1 984	77		17
		N	9 915	3 786	1 775	1 072	288	927	1 946	101		19
585	Other artificial resins, plastic materials	A		778	1 887	1 183	3 504	613		288		66
		O	11 899	940	2 242	874	5 862	973	521	419		2
		N	11 334	1 002	2 347	404	5 690	959	452	464		1
591	Disinfectants, insecticides, etc.	A		4 235	1 991	397	1 763	2 932		80		75
		O	20 739	7 350	3 760	586	2 705	2 629	3 562	24		102
		N	21 506	8 790	3 842	1 278	2 578	1 997	2 899	44		77
592	Starches, inulin, gluten, etc.	A		4 977	15 194	1 694	9 236	2 515		177		2 029
		O	42 751	8 630	15 324	2 043	10 561	4 322	945	326		573
		N	36 850	8 307	13 018	1 579	8 176	4 318	800	285		367
598	Miscellaneous chemical products, n.e.s.	A		75 118	34 056	8 218	41 652	121 324		558		1 086
		O	405 508	116 219	38 164	19 854	45 667	156 840	22 748	739		2 624
		N	387 247	103 856	40 102	11 233	50 210	152 283	27 098	673		1 156
611	Leather	A		714	186	937	477	389		291		18
		O	5 773	1 205	611	1 387	857	556	746	523		70
		N	6 213	1 036	663	1 902	897	453	781	587		92
612	Manufactures of leather, n.e.s.	A		257	59	687	131	85		5		9
		O	2 072	405	91	1 020	196	148	196	5		10
		N	2 213	332	100	1 105	217	211	234	6		7
613	Furskins, tanned or dressed	A		172	34	73	21	31		9		3
		O	658	230	103	105	27	60	67	17		7
		N	558	200	54	96	39	41	81	12		5
621	Materials of rubber	A		5 029	2 064	2 277	1 242	1 317		550		138
		O	21 941	6 807	3 443	3 925	2 318	2 738	1 667	837		205
		N	20 970	6 315	3 466	3 900	2 038	2 441	1 754	833		223
625	Rubber tyres, tyre cases, etc.	A		10 167	13 479	3 592	4 060	5 274		773		289
		O	66 721	16 778	19 086	5 123	6 897	8 519	8 487	1 464		355
		N	65 208	16 648	17 982	8 092	6 494	6 821	7 444	1 307		317

**export
INTRA (EUR 10)**
**COMMERCE DE LA CE
par groupes de la CTCI**

Value in 1000 ECU

Valeurs en 1000 ECU

SITC CTIC Rev. 2	Products - Produits	1981	EUR 10	Deutsch- land	France	Italia	Nederland	Belg.-Lux	United Kingdom	Ireland	Danmark	Ελλάδα
513	Acides carboxyliques, etc.	A O N	89 603 26 152 80 855	15 951 26 152 25 144	7 764 10 772 10 508	4 530 7 422 6 205	10 127 20 197 17 658	5 200 7 800 8 250	11 024 5 233 9 331	4 010 2 785	1 003 974	413
514	Composés à fonctions azotées	A O N	141 157 46 517 116 901	75 775 46 517 27 079	9 582 12 198 12 086	4 024 4 464 5 598	18 227 16 752 22 425	7 742 14 131 11 850	45 491 37 264	857 1 128 204	382 467 395	9
515	Composés organo-minér., hétérocycliques	A O N	67 005 8 878 77 268	7 054 8 878 8 058	4 937 9 479 13 467	5 651 6 256 9 253	9 744 13 022 12 697	3 129 7 594 7 403	12 175 13 764	12 357 8 214 11 588	570 1 348 1 037	39 1
516	Autres produits chimiques organiques	A O N	86 080 27 132 86 427	19 875 27 132 27 183	8 141 14 309 11 053	2 236 4 680 4 248	16 746 19 067 23 662	10 571 11 379 9 400	5 818 7 149	160 394 203	2 446 3 299 3 527	2 2
522	Produits chimiques inorganiques	A O N	108 720 25 072 87 054	25 570 37 429 31 021	13 682 17 892 17 088	1 785 3 259 2 709	13 226 22 323 13 587	9 044 17 810 13 283	9 051 8 202	621 541 249	132 89 127	420 326 788
523	Autres produits chimiques inorganiques	A O N	52 837 15 837 50 373	10 439 15 837 15 488	5 032 7 506 7 535	3 879 3 814 2 734	10 639 11 485 12 961	2 459 5 356 4 286	8 550 7 147	78 52 103	68 137 119	
524	Matières radio-actives et associés	A O N	53 934 1 663 70 703	1 275 1 663 2 853	385 20 704 24 093	239 223 299	3 511 1 206 7 326	5 30 125 3	36 123	6	8 8 6	
531	Color. org. synthétiques, indigo nat., etc.	A O N	31 996 25 072 32 965	15 337 25 072 25 206	300 1 165 717	1 228 1 722 1 960	1 761 1 887 2 575	814 1 793 1 978	282 452	16 9 29	68 68 48	12
532	Extraits pour teinture, tannage, etc.	A O N	5 024 2 933 4 803	1 136 2 933 2 422	351 926 1 315	120 429 440	50 259 185	24 26 36	419 339	7 16 23	39 16 43	
533	Pigments, peintures, vernis, etc.	A O N	124 440 48 954 114 119	28 178 43 954 38 051	12 592 15 747 15 985	3 243 5 936 4 845	17 695 21 550 21 298	11 350 17 181 15 519	15 140 13 958	849 1 231 1 305	3 821 3 701 3 158	
541	Produits médicaux et pharmaceutiques	A O N	43 219 54 528 218 687	43 219 54 528 48 267	28 306 38 329 35 631	16 530 17 472 17 694	21 760 23 927 22 691	31 158 32 847	47 945 5 566 45 821	4 229 5 566 5 763	6 961 9 121 9 897	58 123 76
551	Huiles essentielles et produits aromatiques	A O N	24 159 2 371 21 358	1 806 2 371 2 144	5 352 6 795 6 462	1 011 1 598 1 004	2 859 3 690 3 807	238 456 501	5 512 4 745	3 315 3 610 2 586	75 98 108	4 29 1
553	Parfumerie et produits de beauté	A O N	81 579 12 617 70 440	7 829 12 617 11 477	26 099 33 718 28 639	3 113 3 219 5 138	3 201 5 334 4 690	5 360 7 067 5 430	17 407 13 355	1 336 1 787 1 448	181 425 263	21 5
554	Savons; produits d'entretien	A O N	77 936 24 744 73 495	16 203 24 744 22 859	4 580 6 686 7 605	1 013 1 285 1 453	9 604 15 163 13 613	11 380 16 696 14 780	10 122 10 084	1 576 2 362 2 557	806 875 543	3 1
562	Engrais manufacturés	A O N	113 133 23 052 112 192	17 065 23 052 24 335	6 118 9 020 10 660	1 688 3 143 598	24 709 27 506 28 616	33 489 40 545 39 669	7 381 6 589	2 776 1 750 1 725	73 736	
572	Explosifs et articles de pyrotechnie	A O N	4 507 789 3 506	977 789 637	282 804 679	237 425 511	354 951 719	1 341 1 397 709	3	65 141 197	1	50
582	Produits de condensation, etc.	A O N	187 487 72 994 182 303	43 483 72 994 69 541	6 920 14 611 14 594	8 156 14 489 13 247	35 877 50 925 51 498	12 672 16 442 16 280	15 783 14 945	788 1 186 1 363	858 1 049 835	8
583	Produits de polymérisation, etc.	A O N	507 453 153 120 492 656	101 947 83 423 142 947	64 228 83 423 88 492	39 459 49 005 42 439	68 347 93 707 92 960	60 928 87 543 90 191	31 238 3 007 28 323	2 158 3 007 2 519	3 955 5 240 3 974	532 1 170 811
584	Cellulose, dérivés chimiques de cellulose	A O N	27 436 9 915 25 327	6 804 9 915 10 177	1 436 3 630 3 706	1 720 5 535 2 732	1 126 1 011 836	2 069 4 166 2 820	4 928 4 705	129 179 283	14 61 65	11 3
585	Autres résines artificielles et mat. plast.	A O N	14 239 2 441 14 347	1 681 2 441 2 405	1 405 1 641 1 825	905 833 915	4 108 5 539 4 896	680 1 177 1 218	1 350 1 850	1 000 1 164 1 203	3 11 16	81 83 19
591	Désinfectants, insecticides, etc.	A O N	82 168 30 536 90 753	13 620 30 536 38 619	6 530 12 475 15 186	2 078 1 939 3 431	1 704 5 840 6 254	10 718 8 076 9 346	22 764 17 598	415 108 161	166 405 139	25 19
592	Amidons, gluten, colles, etc.	A O N	39 723 9 758 36 034	7 039 9 758 9 504	8 904 11 762 9 948	703 1 160 1 081	5 549 6 653 5 725	3 201 5 090 5 464	2 223 2 144	1 655 2 204 1 648	1 035 778 520	95
598	Produits chimiques divers, n.d.a.	A O N	221 694 72 137 221 120	48 790 72 137 70 139	31 846 31 655 30 205	6 893 13 406 15 619	27 615 38 347 34 718	21 153 25 466 25 082	33 824 3 540 38 710	5 335 3 540 4 910	1 112 1 012 790	4 307 947
611	Cuir et peaux, préparés	A O N	57 837 9 088 61 263	6 120 9 088 7 910	2 831 11 267 10 920	13 754 20 442 24 850	3 318 5 377 5 074	2 608 3 446 3 845	5 527 6 130	911 1 853 1 900	300 582 609	13 25 25
612	Articles manufacturés en cuir, n.d.a.	A O N	14 257 3 431 14 893	1 939 3 431 3 176	777 1 141 1 157	3 339 5 471 6 107	789 1 224 1 295	562 1 042 1 268	1 742 1 725	26 66 71	100 115 92	10 25 2
613	Pellateries tannées ou apprêtées	A O N	39 088 17 537 33 426	20 941 17 537 13 438	3 442 5 195 3 417	2 200 2 155 1 734	378 591 1 005	1 236 2 584 1 841	6 972 8 337	145 247 201	266 294 488	3 684 3 513 2 965
621	Produits en caoutchouc	A D N	46 409 14 916 45 710	10 116 14 916 14 022	4 621 8 358 7 818	5 277 9 132 9 671	1 667 2 590 2 430	2 652 5 176 4 583	4 194 4 963	720 1 536 1 509	532 505 714	2
625	Pneumatiques, chambres à air, etc.	A O N	174 774 44 063 169 935	24 491 44 063 42 152	38 682 50 761 48 161	11 767 13 843 23 341	10 436 16 942 15 583	14 064 22 471 18 016	22 628 3 811 21 133	1 866 3 811 2 947	242 228 304	273 27 298

Quantity in 1000 kg

Quantités en 1000 kg

SITC CITC Rev. 2	Products - Produits	1981	EUR 10	Deutsch- land	France	Italia	Nederland	Belg.-Lux	United Kingdom	Ireland	Danmark	Ελλάδα
628	Articles of rubber, n.e.s.	A		1 366	772	603	674	212		34	117	1
		O	7 327	2 104	1 603	1 159	890	463	878	51	179	
		N	6 849	1 871	1 369	985	886	434	1 016	79	208	1
633	Cork manufactures	A		27	34	35	19	6			7	
		O	420	66	76	57	37	5	173		6	
		N	329	50	67	52	32	6	114		8	
634	Veneers, reconstituted wood, etc. n.e.s.	A		27 667	14 496	2 270	3 989	24 445		249	8 631	128
		O	153 801	44 801	23 223	5 834	5 569	63 067	6 123	275	4 715	194
		N	137 512	40 705	21 444	6 322	4 457	55 771	3 589	590	3 135	1 489
635	Wood manufactures, n.e.s.	A		7 142	3 647	3 896	5 220	2 230		450	6 991	40
		O	45 115	9 929	7 230	5 768	7 147	4 404	2 459	744	7 416	18
		N	43 180	9 108	6 666	5 849	6 763	4 002	2 948	857	6 946	41
641	Paper and paperboard	A		115 941	64 236	39 233	50 889	32 043		1 525	8 215	
		O	469 832	159 741	86 016	61 452	68 640	58 959	24 336	2 021	8 667	
		N	428 055	147 652	83 357	51 317	73 381	43 584	19 553	1 388	7 780	43
642	Articles of paper, pulp, paperboard	A		28 118	11 456	3 457	17 901	14 225		1 176	597	1
		O	118 752	39 223	20 135	7 022	20 428	20 652	8 912	1 618	757	5
		N	112 083	36 065	19 226	6 095	21 645	17 618	9 221	1 463	744	6
651	Textile yarn	A		14 489	6 174	7 569	6 737	5 379		1 421	301	4 272
		O	91 320	24 445	13 410	15 546	10 352	13 449	5 854	1 922	417	5 925
		N	85 074	22 514	13 363	14 804	9 818	11 457	5 223	2 062	469	5 366
652	Cotton fabrics, woven, excl. spec. fabrics	A		2 359	1 325	1 613	1 083	1 180		713	64	268
		O	20 138	5 265	4 276	1 896	1 794	3 178	1 074	1 652	221	782
		N	21 050	5 667	4 500	2 651	1 756	2 770	1 187	1 445	160	914
653	Synthetic fabrics, woven, excl. spec. fabr.	A		3 552	728	2 012	1 240	1 577		832	153	160
		O	21 883	6 300	2 470	3 272	1 858	4 638	1 723	1 285	214	123
		N	23 612	5 954	2 403	5 929	2 140	4 015	1 531	1 229	180	231
654	Other woven textile fabrics	A		651	562	1 740	334	616		40	26	39
		O	6 128	905	1 004	1 961	371	981	702	39	24	141
		N	7 315	767	960	3 344	427	935	649	49	34	150
655	Knitted or crocheted fabrics	A		1 377	168	1 139	532	305		19	51	24
		O	8 303	2 408	772	2 211	1 078	802	850	25	92	65
		N	9 160	2 341	730	3 575	859	726	802	21	72	34
656	Tulle, lace, embroidery, etc.	A		143	72	100	109	92		27	4	44
		O	1 423	317	248	172	286	192	127	37	3	41
		N	1 535	256	246	390	258	178	130	36	3	38
657	Special textile fabrics, etc.	A		4 053	1 602	2 104	2 315	2 455		379	336	
		O	25 475	7 377	2 535	3 280	3 523	5 699	2 086	585	398	12
		N	23 682	6 622	2 912	3 652	3 195	4 803	1 666	433	386	13
658	Made-up textile articles, n.e.s.	A		1 114	7 107	664	1 251	2 128		238	148	462
		O	13 167	2 055	870	1 793	1 467	4 856	693	582	128	723
		N	11 965	1 898	754	1 871	1 694	3 777	701	423	156	691
659	Floor coverings, etc.	A		2 411	1 048	439	5 759	13 982		315	1 380	285
		O	46 278	4 360	1 657	554	9 162	25 388	2 222	622	1 942	371
		N	43 350	3 868	1 434	1 005	8 693	23 774	2 001	663	1 742	170
661	Lime, cement, building materials	A		143 475	64 268	43 332	30 475	258 110		16 213	2 168	524
		O	761 226	234 708	73 808	75 477	42 926	312 770	5 092	13 893	2 048	504
		N	652 636	186 972	71 433	72 588	29 910	275 330	4 011	10 926	956	510
662	Clay and refractory construction materials	A		57 710	36 147	100 684	66 754	21 236		2 137	7 587	1 192
		O	372 505	76 186	38 736	123 733	75 382	29 336	13 395	5 337	8 679	1 721
		N	300 882	63 716	33 847	96 197	58 703	23 939	12 505	3 782	6 700	1 493
663	Mineral manufactures, n.e.s.	A		62 397	22 933	11 538	72 312	55 094		2 037	14 260	2
		O	330 128	84 528	29 518	18 520	91 222	70 241	18 646	2 870	14 561	22
		N	258 820	62 108	27 586	16 025	66 611	55 921	15 350	2 226	12 961	32
664	Glass	A		19 026	14 359	6 345	12 046	35 017		258	3 826	
		O	173 626	33 767	22 525	19 653	20 707	65 450	7 838	367	3 319	
		N	168 146	31 243	30 551	16 574	14 002	62 808	8 626	305	4 030	7
665	Glassware	A		33 381	12 188	7 482	12 434	16 316		919	303	
		O	109 748	34 737	20 985	13 413	9 057	25 199	4 986	1 146	225	0
		N	106 632	29 197	18 286	13 513	17 726	21 078	4 782	1 680	370	0
666	Pottery	A		2 833	361	2 643	522	423		127	64	13
		O	14 168	4 198	1 296	4 426	1 016	856	1 961	273	118	24
		N	13 382	3 980	1 370	4 240	915	648	1 861	259	86	23
667	Pearls, precious and semi-precious stones	A		5	0	0	1	0		0	0	
		O	5	5	0	0	0	0	0	0	0	
		N	6	5	0	0	1	0	0	0	0	
671	Pig etc. iron, ferro-alloys	A		49 767	22 883	895	426	2 706		1	28	
		O	96 475	52 784	31 660	2 543	833	1 721	2 026	1	71	4 836
		N	105 343	53 587	37 105	2 719	1 208	2 830	2 756	1	28	5 109
672	Ingots, primary forms, of iron or steel	A		87 796	53 771	2 437	54 363	89 599		79	1	
		O	683 136	160 472	130 031	42 763	114 007	227 315	8 537	11		
		N	667 851	151 547	134 584	31 588	117 014	225 399	7 651	45	23	
673	Iron and steel bars, rods, angles, etc.	A		106 478	95 243	89 415	21 137	124 745		1 591	4 408	
		O	810 789	150 074	147 652	172 256	34 786	241 289	53 017	3 567	8 148	
		N	793 491	143 432	136 875	200 486	36 274	227 186	43 222	2 387	3 629	
674	Iron and steel universals, plates, sheets	A		143 139	81 628	10 794	59 702	141 279		600	12 943	
		O	887 819	187 625	154 056	75 845	122 739	286 515	43 794	958	15 287	1 000
		N	817 748	176 359	138 437	31 452	93 251	319 227	44 914	382	13 726	
675	Hoop and strip, of iron or steel	A		32 754	14 841	1 252	2 764	16 160		17	153	202
		O	142 635	55 715	30 591	5 820	9 365	35 668	4 433	39	960	44
		N	140 706	53 387	38 993	2 930	4 403	36 620	3 726		471	176
676	Rails and railway track material	A		7 285	3 946	96	3 400	1 787				
		O	35 188	9 600	11 621	26	7 947	4 294	1 500			
		N	31 780	9 764	10 583	49	2 436	6 042	2 906			

**export
INTRA (EUR 10)**
**COMMERCE DE LA CE
par groupes de la CTCI**

Value in 1000 ECU

Valeurs en 1000 ECU

SITC CTIC Rev. 2	Products - Produits	1981	EUR 10	Deutsch- land	France	Italia	Nederland	Belg.-Lux	United Kingdom	Ireland	Danmark	Ελλάδα
628	Ouvrages en caoutchouc, n.d.a.	A		9 145	4 605	3 695	2 382	1 486		193	870	1
		O	40 793	14 020	8 821	5 272	3 521	2 942	4 746	288	1 183	
		N	39 110	13 415	8 517	4 946	3 138	2 800	4 811	339	1 136	8
633	Ouvrages en liège	A		133	161	94	44	19			18	
		O	1 337	305	345	133	86	25	423		20	
		N	981	207	267	96	70	35	270		36	
634	Placages, bois artificiels, etc., n.d.a.	A		11 729	6 865	3 720	2 634	7 390		144	4 630	151
		O	69 130	18 306	14 526	8 178	3 389	18 783	3 175	102	2 425	246
		N	61 165	16 779	12 790	7 561	2 979	16 832	1 978	255	1 657	334
635	Articles manufacturés en bois, n.d.a.	A		8 287	3 431	8 648	4 671	2 083		402	8 551	34
		O	57 862	11 864	6 122	13 087	7 679	4 427	3 014	866	10 779	24
		N	55 271	10 720	5 797	13 248	7 124	3 896	3 699	810	9 949	28
641	Papiers et cartons	A		80 971	43 088	27 131	34 559	22 999		1 602	5 126	
		O	349 228	120 398	60 449	45 438	45 101	41 546	28 101	2 421	5 776	
		N	316 652	109 880	57 205	38 909	47 004	32 134	24 629	1 738	5 126	27
642	Articles en papier ou carton	A		39 331	14 223	5 154	21 224	19 829		1 712	804	8
		O	164 137	57 281	24 654	8 759	24 736	29 416	15 581	2 360	1 304	46
		N	155 864	53 601	23 926	8 338	25 565	25 524	15 193	2 432	1 228	57
651	Fils de matières textiles	A		45 096	30 744	29 217	22 217	20 983		5 046	1 154	16 750
		O	354 887	86 855	69 380	55 117	35 567	51 685	24 629	7 262	1 811	22 581
		N	336 628	78 664	67 275	58 059	33 285	44 850	24 009	7 777	1 851	20 858
652	Tissus de coton, sauf tissus spéciaux	A		18 469	9 748	10 521	8 103	6 986		3 285	473	1 064
		O	138 329	37 649	30 690	17 337	14 894	18 808	7 115	7 189	1 123	3 724
		N	147 940	39 718	31 230	25 515	14 875	16 755	8 385	6 463	807	4 192
653	Tissus synthét. ou artif., sauf spéciaux	A		27 556	7 312	17 241	7 709	11 416		4 035	1 000	1 004
		O	163 025	47 329	23 348	27 171	11 367	33 593	10 197	7 715	1 557	748
		N	175 794	41 926	23 709	49 171	12 139	29 964	8 510	7 572	1 407	1 396
654	Autres tissus, sauf tissus spéciaux	A		6 489	4 927	23 109	2 411	3 015		247	199	240
		O	60 177	8 296	8 606	25 285	3 194	5 035	8 438	361	272	690
		N	75 150	7 112	7 770	41 737	2 939	5 139	8 673	587	305	888
655	Étoffes de bonneterie	A		11 626	1 822	9 956	3 988	2 265		132	710	148
		O	67 973	19 456	7 090	19 408	8 442	5 796	6 220	151	1 052	358
		N	74 404	19 932	6 985	28 711	6 618	5 435	5 507	122	912	182
656	Tulles, dentelles, broderies, etc.	A		2 098	2 080	867	962	697		297	40	324
		O	17 874	4 409	5 782	1 655	2 017	1 592	1 603	410	44	362
		N	18 516	3 823	5 747	3 186	1 862	1 573	1 512	448	39	326
657	Tissus spéciaux, articles assimilés	A		18 407	6 157	11 125	8 861	9 193		927	986	
		O	114 122	34 509	11 538	20 477	14 202	21 425	8 901	1 875	1 163	32
		N	110 950	31 963	13 300	22 877	13 585	18 318	8 132	1 610	1 130	35
658	Articles en matières textiles, n.d.a.	A		5 863	3 441	5 362	3 226	5 440		1 735	1 094	2 601
		O	63 878	12 639	6 562	11 567	5 254	14 509	5 070	3 435	1 178	3 464
		N	62 408	12 450	5 676	13 174	5 271	12 976	5 116	2 798	1 076	3 871
659	Couvres-parquets, tapis, etc.	A		8 422	2 809	1 230	12 094	33 387		1 518	4 105	1 127
		O	128 344	15 332	4 782	2 013	21 622	64 239	10 635	2 779	5 571	1 371
		N	122 012	13 610	4 106	2 667	21 145	60 926	10 806	2 876	5 105	771
661	Chaux, ciments, matr. construct. fabriqués	A		7 612	6 337	13 117	2 220	13 799		667	652	260
		O	70 872	12 371	8 426	25 219	3 125	17 991	2 199	654	632	255
		N	64 446	10 245	8 272	24 212	2 669	16 219	1 590	509	290	240
662	Matériaux de construct. en prod. céramiques	A		24 197	9 221	41 662	9 863	3 594		731	683	466
		O	115 861	31 410	11 069	50 014	11 163	4 947	4 086	1 766	770	636
		N	96 615	26 822	9 392	38 898	9 946	4 270	4 518	1 294	806	669
663	Articles minéraux manufacturés, n.d.a.	A		20 088	7 093	5 101	7 609	8 955		476	2 873	6
		O	92 479	31 791	12 602	7 203	11 255	12 782	12 316	818	3 698	14
		N	85 811	28 507	12 005	6 996	9 782	12 922	11 298	594	3 667	40
664	Verre	A		15 589	8 901	4 704	5 203	17 588		708	1 749	
		O	114 865	24 266	15 324	18 023	10 238	35 726	8 242	1 010	2 036	
		N	107 609	23 190	17 005	15 167	6 855	33 823	8 396	876	2 283	14
665	Ouvrages en verre	A		15 385	14 847	6 593	4 348	6 691		493	481	
		O	78 034	20 061	26 008	10 336	4 005	10 583	5 123	1 272	645	1
		N	73 099	18 058	23 974	9 417	6 336	9 472	3 713	1 312	816	1
666	Poterie	A		10 454	1 629	5 750	1 840	1 997		350	1 267	44
		O	46 877	15 188	5 068	9 574	3 472	3 920	6 903	798	1 904	110
		N	44 248	14 392	5 295	9 652	3 140	2 985	6 513	689	1 494	88
667	Pierres gemmes et perles fines	A		1 433	311	7	2 849	49 469			5	
		O	187 982	7 050	1 940	138	4 609	76 371	97 841	31	2	
		N	177 502	8 583	1 715	24	5 423	98 439	63 225		93	
671	Fontes, grenailles, poudres, ferro-alliages	A		10 390	12 863	942	362	1 633		17	8	
		O	40 041	13 095	15 002	1 605	489	2 210	1 764	12	30	5 834
		N	43 653	13 047	17 954	1 637	852	1 881	1 827	12	15	6 428
672	Lingots et formes prim. en fer ou acier	A		25 831	16 460	1 101	11 923	21 409		51	1	
		O	192 208	46 029	42 081	12 470	26 035	61 219	4 371	3		
		N	198 427	51 451	42 504	10 820	26 753	61 874	4 984	32	9	
673	Barres et profilés, en fer ou en acier	A		45 119	32 107	26 571	7 277	37 396		562	1 139	
		O	278 966	65 220	52 597	54 392	12 149	73 792	17 419	1 121	2 276	
		N	278 355	62 278	50 738	63 292	12 966	72 011	15 264	826	980	
674	Larges plats et tôles, en fer ou en acier	A		67 387	34 763	6 362	27 136	53 826		411	3 399	
		O	364 294	87 249	62 959	27 820	50 034	107 225	23 279	629	4 322	777
		N	339 293	84 013	59 263	15 621	37 008	116 836	22 404	304	3 844	
675	Feuillards en fer ou en acier	A		17 972	7 743	684	996	6 399		42	78	93
		O	69 334	29 880	15 635	2 588	2 948	15 109	2 730	31	448	25
		N	71 756	30 124	18 700	1 563	1 736	16 637	2 670		232	94
676	Rails et autres éléments de voies ferrées	A		1 686	1 189	50	389	806				
		O	8 325	2 631	3 265	19	937	1 033	440			
		N	8 036	2 989	2 485	23	258	1 760	523			

Quantity in 1000 kg

Quantités en 1000 kg

SITC CITC Rev. 2	Products - Produits	1981	EUR 10	Deutsch- land	France	Italia	Nederland	Belg.-Lux	United Kingdom	Ireland	Danmark	Ελλάδα
677	Iron and steel wire, excluding wire rod	A		10 633	2 617	2 155	1 842	12 223		7	120	
		O	61 965	19 481	7 105	4 437	2 746	25 583	2 373	17	224	
678	Tubes, pipes, fittings, of iron and steel	A		66 780	22 753	21 126	17 868	12 629		689	2 594	2
		O	302 649	91 710	63 333	42 384	29 143	19 958	51 854	301	3 965	1
679	Iron and steel castings, rough forgings	A		3 123	2 235	945	1 772	582			982	41
		O	18 856	6 403	5 110	1 353	2 265	992	1 412	0	1 262	59
681	Silver and platinum group metals	A		12	13		6	12				
		O	183	35	20	2	76	41		1	0	3
682	Copper excluding cement copper	A		14 321	5 438	3 209	1 059	18 124		147	342	394
		O	97 885	19 982	12 842	5 563	2 056	51 138	5 273	154	442	435
683	Nickel	A		508	306	14	29	2		11		
		O	3 198	648	613	31	295	5	1 588	18		
684	Aluminium	A		24 626	15 093	5 179	28 753	9 129		257	957	4 343
		O	153 042	37 011	23 752	10 551	39 257	15 700	19 299	471	1 197	5 804
685	Lead	A		2 939	3 412	1	657	5 278		726	42	
		O	23 603	4 818	4 688	37	916	5 757	6 523	666	198	
686	Zinc	A		3 560	3 538	255	11 158	9 449		62	23	
		O	37 771	5 761	6 462	1 277	11 655	11 192	1 394	30		
687	Tin	A		542	105		228	46			22	
		O	981	592	21	0	152	49	146	1	20	
688	Uranium, thorium and alloys	A										
		O	0	0	0				0			
689	Miscellaneous non-ferrous base metals	A		151	363	518	715	51		3	2	
		O	2 710	451	645	525	773	139	146		14	17
691	Metal structures and parts	A		14 225	11 304	4 223	9 381	7 665		514	1 621	
		O	74 170	22 923	12 906	5 752	14 029	9 736	5 397	742	2 685	
692	Metal containers, for storage, transport	A		7 819	3 446	1 773	1 936	12 392		88	637	4
		O	36 949	8 988	4 326	3 955	4 537	9 735	4 274	236	811	107
693	Wire products and fencing grills	A		10 239	3 390	3 617	4 260	9 228		301	34	
		O	42 525	12 648	4 721	3 956	4 080	15 047	1 378	342	42	311
694	Nails, bolts, nuts, screws, etc.	A		5 102	1 529	6 353	2 124	2 248		168	609	
		O	28 885	8 162	2 480	9 094	3 232	3 314	1 347	519	714	23
695	Tools for use in the hand or in machines	A		2 414	616	784	677	282		180	86	1
		O	8 330	3 877	1 072	1 027	962	376	763	152	98	3
696	Cutlery	A		277	82	172	100	11		3	4	
		O	1 573	512	277	374	139	14	183	8	6	60
697	Household equipment of base metal, n.e.s.	A		2 919	1 886	3 300	1 109	1 015		184	548	10
		O	23 701	6 080	4 160	6 843	1 840	1 731	1 360	460	1 148	79
699	Manufactures of base metal, n.e.s.	A		14 634	6 421	9 315	4 814	6 303		1 017	1 140	40
		O	76 542	23 343	12 577	14 478	7 234	8 308	7 066	1 893	1 420	223
711	Steam boilers and auxiliary plant	A		743	402	237	122	503		21	130	
		O	2 273	687	529	86	193	325	369	3	81	
712	Steam engines, turbines	A		227	40	250	108	90		2	26	
		O	860	334	85	100	49	235	56	1	1	
713	Internal combustion piston engines	A		8 962	3 676	4 027	1 314	453		40	370	1
		O	40 237	17 048	9 707	4 984	1 087	571	6 354	93	391	2
714	Reaction engines, gas turbines	A		64	57	72	34	4		5	3	
		O	870	60	52	73	162	21	493	8	1	
716	Rotating electric plant, parts	A		2 775	1 789	1 015	331	424		187	198	16
		O	13 434	3 930	2 894	1 851	391	2 019	1 756	237	356	
718	Other power generating machinery	A		161	122	66	29	96		6	75	
		O	955	180	194	78	128	112	142	16	105	
721	Agricultural machinery, excluding tractors	A		5 403	2 703	2 283	2 269	1 651		316	1 506	
		O	25 990	8 652	2 873	3 426	4 633	2 889	1 649	279	1 589	
722	Tractors, excluding for semi-trailer	A		5 803	863	3 494	438	326		129	117	
		O	22 149	8 872	3 032	6 276	501	748	2 478	137	105	
		N	17 831	5 916	2 262	5 649	509	599	2 645	126	125	

**export
INTRA (EUR 10)**
**COMMERCE DE LA CE
par groupes de la CTCl**

Value in 1000 ECU

Valeurs en 1000 ECU

SITC CTC Rev. 2	Products - Produits	1981	EUR 10	Deutsch- land	France	Italia	Nederland	Belg.-Lux	United Kingdom	Ireland	Danmark	Ελλάδα
677	Fils de fer ou d'acier	A O N	39 184 12 040 35 786	6 709 10 418	1 989 5 806 6 140	1 331 2 677 3 248	931 1 338 1 804	6 955 15 304 12 568	1 834 1 432	6 52 25	61 133 131	
678	Tuyaux, accessoires, en fonte, fer, acier	A O N	48 119 187 562 174 515	18 033 70 060 72 122	18 033 38 834 31 110	16 959 32 556 31 120	12 007 18 291 16 798	6 466 10 345 9 353	13 398 9 774	483 336 493	3 039 3 741 3 737	3 1 8
679	Ouvrages bruts, en fonte, fer, acier	A O N	3 913 19 933 19 038	2 131 7 559 7 292	2 131 5 401 4 010	1 229 1 394 1 976	1 080 1 384 1 443	632 839 1 049	2 337 2 315	4	713 949 911	43 66 42
681	Argent, platine, métaux de la mine platine	A O N	4 964 67 009 55 160	9 445 8 558 7 068	7 274 6 227	7 723 2 608 344	1 913 1 260 2 634	4 214 24 023 23 567	22 881 14 207	219 71 423	64 28 31	106 659
682	Cuivre	A O N	33 613 194 542 165 544	10 967 48 039 50 053	10 967 25 647 25 003	5 557 11 442 12 526	2 911 5 001 4 766	33 364 90 978 60 354	11 477 10 947	474 424 445	586 705 684	805 829 766
683	Nickel	A O N	4 058 23 236 24 010	2 067 5 151 5 413	3 813 3 399	104 276 267	220 1 753 1 681	16 50 29	12 100 12 614	178 293 604	3	
684	Aluminium	A O N	49 565 262 024 235 101	26 868 71 578 72 257	26 868 40 911 27 890	8 695 17 080 17 209	44 851 60 220 53 255	16 572 29 015 27 790	31 501 23 117	448 821 728	2 041 2 882 2 498	5 948 8 016 10 357
685	Plomb	A O N	3 298 23 642 23 169	2 698 4 997 7 321	8 3 371 2 410	8 28 95	700 1 378 946	4 548 6 745 4 794	6 015 7 067	544 486 388	217 622 148	
686	Zinc	A O N	3 051 35 480 32 478	3 577 5 305 4 580	3 577 6 172 5 543	231 903 745	10 338 10 633 10 627	8 745 11 062 7 428	1 389 3 413	33	6 16 29	
687	Étain	A O N	6 588 11 682 10 246	7 459 5 853	1 513 239 313	3 59	2 376 1 842 2 338	309 364 99	1 577 1 375	25 4	162 173 204	
688	Uranium, thorium et alliages	A O N	3 21	1	21				2			
689	Autres métaux communs non ferreux	A O N	474 8 053 7 882	1 732 2 513 2 844	1 220 1 256 918	1 505 1 561 1 181	419 453 364	1 323 1 924		1	2 29 19	2
691	Constructions métalliques et parties	A O N	18 455 32 307 98 846 98 229	11 679 14 098 12 881	5 712 7 211 7 246	10 224 17 525 21 286	7 810 12 309 12 573	9 462 10 188	1 175 1 044 1 474	2 710 4 890 3 987	74	
692	Réservoirs, fûts etc., en métal	A O N	12 681 57 008 51 748	7 162 14 728 13 489	4 445 7 897	4 221 3 596	3 135 6 763 6 243	14 262 11 394 10 839	8 001 7 843	151 332 451	1 155 1 352 1 390	4 206
693	Ouvrages en fils métalliques, grillages	A O N	8 888 37 168 36 889	3 547 11 068 12 981	2 581 5 586 4 827	2 231 3 273 5 249	2 231 2 448 2 658	5 530 10 799 8 288	1 895 2 120	464 492 715	53 75 51	612
694	Clouterie et boulonnerie	A O N	12 313 50 600 50 447	2 785 19 749 17 871	5 454 5 540	9 584 12 195 13 541	2 728 4 209 4 145	2 487 3 247 3 667	4 483 4 246	321 613 631	671 636 791	14 15
695	Outils à main et pour machines	A O N	24 476 95 061 86 393	6 622 40 327 36 402	5 545 13 532 9 994	8 799 9 167 8 867	3 869 13 887 11 179	3 869 6 042 7 063	9 956 10 079	1 346 1 162 1 529	772 865 981	112 123 299
696	Coutellerie	A O N	4 451 20 590 20 424	1 029 2 823 2 981	1 660 2 593 2 702	1 629 2 383 1 795	106 183 239	1 994 2 902	35 135 158	56 98 65	563 719	
697	Articles métalliques pour usage domestiq.	A O N	13 628 88 398 85 069	7 593 13 672 12 925	11 798 22 751 23 665	3 757 7 152 7 486	3 153 5 269 5 085	5 371 5 909	831 1 825 1 548	1 672 3 454 3 601	35 433 545	
699	Articles manufact. en mét. communs, n.d.a.	A O N	48 959 219 035 206 467	18 669 82 331 73 804	22 265 33 889 31 256	13 254 34 480 36 510	10 609 21 267 17 941	6 609 16 631 20 336	3 473 5 790 5 286	3 012 3 632 3 947	117 698 323	
711	Chaudières et leurs appareils auxiliaires	A O N	2 779 8 231 6 183	533 1 677 636	889 237 158	299 500 1 038	1 056 1 049 1 046	606 637	59 4 7	623 375 598		
712	Machine à vapeur, locomob., turb. à vapeur	A O N	3 870 9 785 11 736	317 5 021 3 397	1 497 1 161	1 414 623 882	2 863 804 4 889	720 675 193	1 143 1 185	17 3	2 22 26	
713	Moteurs à pistons	A O N	50 771 88 317 206 234	18 027 54 986 52 699	18 695 23 255 20 181	6 285 7 095 7 957	3 313 3 593 3 661	38 512 38 463	620 316 1 068	2 791 3 662 5 637	6 2 4	
714	Propulseurs à réaction, turbines à gaz	A O N	14 828 101 273 106 215	2 744 15 088 12 942	2 744 11 084 1 838	23 877 8 212 11 290	4 419 3 589 6 540	1 781 10 573 11 605	52 132 61 341	164 384 286	194 101 373	
716	Machine et appareils électr. rotatifs	A O N	19 051 75 478 68 478	9 470 27 993 27 342	5 438 16 040 16 512	2 344 8 927 8 154	2 555 3 503 3 614	2 555 5 284 3 066	9 800 7 052	1 126 1 763 1 268	1 234 2 168 1 467	104 3
718	Autres moteurs et machines motrices	A O N	26 514 48 663 18 640	1 423 2 266 3 365	2 624 509 904	179 660 674	38 134 39 716 10 160	1 051 1 133	68 121 142	949 1 408 828		
721	Machines agricoles, sauf tracteurs	A O N	20 095 89 534 85 716	9 380 31 029 34 698	9 098 9 848	6 737 9 080 8 413	6 993 15 558 12 046	7 387 11 231 9 200	8 382 6 063	837 675 949	3 967 4 481 4 499	
722	Tracteurs, sauf pour semi-remorques	A O N	23 740 75 699 61 690	2 984 33 447 23 019	2 984 10 503 7 859	12 033 20 149 18 570	1 076 1 106 1 176	1 126 2 940 2 287	6 920 8 018	242 431 467	263 203 294	

Quantity in 1000 kg

Quantités en 1000 kg

SITC CTC Rev. 2	Products - Produits	1981	EUR 10	Deutsch- land	France	Italia	Nederland	Belg.-Lux	United Kingdom	Ireland	Danmark	Ελλάδα
723	Civil engineering equipment	A		6 815	4 895	1 130	2 266	2 550		798		94
		O	38 341	10 802	7 800	1 788	2 496	5 692	8 455	931		366
		N	37 063	10 246	7 315	1 980	2 153	6 685	7 330	886		450
724	Textile and leather machinery, n.e.s.	A		2 275	551	1 631	306	485		76		70
		O	10 709	4 173	1 391	2 132	621	1 072	1 135	56		125
		N	10 437	3 741	1 315	2 533	837	934	839	92		142
725	Paper and pulp mill machinery	A		1 477	396	582	233	192		19		59
		O	2 641	1 214	258	462	282	115	232	41		37
		N	3 100	1 449	475	302	354	110	376	16		13
726	Printing and bookbinding machinery	A		1 736	384	585	218	38		34		35
		O	4 711	2 855	278	298	102	787	41	56		56
		N	4 205	2 164	336	434	261	144	721	44		94
727	Food processing machinery, non-domestic	A		653	124	404	356	74		96		101
		O	2 484	672	247	452	384	99	323	62		245
		N	2 556	711	194	519	512	86	287	92		155
728	Other specialized machinery	A		6 820	1 608	3 917	1 264	824		200		1 141
		O	25 337	8 985	2 101	5 255	2 090	1 332	3 450	253		1 870
		N	21 905	8 128	1 956	4 770	2 103	1 500	2 378	229		840
736	Machine-tools for working metal	A		3 464	1 108	2 252	628	675		124		129
		O	13 025	5 310	1 648	2 363	782	1 310	1 248	142		218
		N	15 224	6 800	2 025	2 844	825	1 305	1 163	89		172
737	Metalworking machinery, n.e.s.	A		7 274	1 160	909	4 148	1 617		22		139
		O	19 788	8 170	1 914	1 770	4 335	2 468	1 026	9		96
		N	19 959	7 697	1 348	1 778	6 260	1 932	798	23		123
741	Heating and cooling equipment	A		4 746	2 535	5 187	1 167	1 940		203		616
		O	64 340	6 387	2 666	7 660	1 946	2 132	2 209	210		41 125
		N	21 153	4 985	2 974	6 661	1 785	1 480	2 141	236		888
742	Pumps for liquids etc.	A		2 121	767	776	453	278		197		502
		O	7 926	2 967	1 133	1 167	529	412	828	302		582
		N	7 575	2 786	900	1 110	685	468	686	279		661
743	Pumps, n.e.s.; fans; centrifuges, etc.	A		4 031	1 626	2 145	995	503		64		964
		O	19 703	6 724	2 813	4 391	1 189	919	2 561	59		1 040
		N	16 710	6 070	2 445	3 428	1 007	727	2 078	109		846
744	Mechanical handling equipment	A		9 096	3 964	2 750	2 535	2 650		289		521
		O	35 890	10 888	6 809	3 597	3 783	4 523	5 026	529		733
		N	34 203	11 818	5 559	3 718	4 282	3 249	4 301	566		710
745	Non-electrical machinery, tools, etc.	A		2 817	334	1 263	411	251		94		464
		O	8 808	3 524	830	1 461	670	556	842	247		678
		N	8 543	3 462	682	1 431	698	453	719	378		686
749	Non-electrical machinery, parts, etc., n.e.s.	A		12 107	3 581	4 474	1 854	1 114		75		774
		O	41 352	16 869	6 960	7 751	2 280	1 892	4 378	97		1 113
		N	38 710	15 862	6 607	7 009	2 492	1 723	3 968	100		922
751	Office machines	A		622	117	237	731	44		16		102
		O	3 868	1 341	270	352	845	69	820	26		145
		N	3 406	1 306	303	265	708	73	586	32		133
752	ADP machines and units thereof	A		840	374	660	168	125		370		27
		O	4 467	978	488	977	197	173	1 134	487		33
		N	4 368	1 143	498	964	203	169	905	456		30
759	Office and ADP machine parts and access.	A		585	184	223	641	117		95		32
		O	3 345	962	246	293	574	203	855	159		53
		N	3 551	871	270	356	602	173	1 076	164		39
761	Television receivers	A		1 791	170	407	860			20		78
		O	7 707	4 531	23	981	1 045	698	259	170		0
		N	6 341	3 567	38	790	1 001	546	208		191	
762	Radio broadcast receivers	A		429	121	62	538			53		13
		O	2 572	1 253	227	136	496	183	221	56		67
		N	2 097	796	188	86	515	202	243		67	
763	Sound recorders, phonographs	A		264	96	100	2	633		5		10
		O	2 054	708	117	262	0	701	219	5		42
		N	1 787	460	72	242	1	707	221	22		62
764	Telecomm. equipment, parts, ecc., n.e.s.	A		1 671	369	1 042	974	2 246		174		442
		O	11 192	2 593	766	1 604	1 471	2 553	1 133	240		792
		N	11 018	2 462	806	1 618	1 593	2 586	968	229		756
771	Electric power machinery, n.e.s.	A		1 834	1 019	380	689	1 020		205		73
		O	7 849	2 454	1 375	400	1 029	1 709	438	319		107
		N	7 132	2 392	1 343	497	623	1 525	350	264		43
772	Switchgear etc and parts n.e.s.	A		3 071	1 667	657	476	465		135		66
		O	9 726	3 969	2 326	859	773	664	677	163		104
		N	9 194	3 917	2 128	919	684	484	676	195		64
773	Electrical distributing machinery	A		4 604	1 491	2 076	41	1 642		412		55
		O	18 997	6 159	2 055	3 435	63	2 743	1 943	535		54
		N	16 736	5 929	1 961	3 982	74	2 774	1 347	604		64
774	Electro-medical and radiological app.	A		233	68	109	69	46		13		9
		O	655	252	77	119	49	62	64	16		16
		N	558	205	53	107	43	56	56	17		21
775	Domestic equipment, n.e.s.	A		9 310	3 316	18 586	1 551	584		494		1 776
		O	85 263	19 241	6 767	28 388	2 473	1 787	2 664	925		2 017
		N	58 000	20 062	6 095	23 764	2 346	1 234	2 121	741		1 635
778	Transistors, valves, tubes, etc.	A		1 085	1 486	745	3	7		13		5
		O	8 144	3 055	1 731	2 768	4	3	561	15		7
		N	6 370	2 700	1 434	1 784	4	14	410	20		4
778	Other electrical machinery n.e.s.	A		7 098	5 124	2 639	3 124	3 150		356		589
		O	47 367	12 369	11 588	5 039	4 264	8 035	5 015	290		634
		N	50 758	22 365	9 864	4 274	1 800	6 630	4 742	219		714

**export
INTRA (EUR 10)**
**COMMERCE DE LA CE
par groupes de la CTCl**

Value in 1000 ECU

Valeurs en 1000 ECU

SITC CTC Rev. 2	Products - Produits	1981	EUR 10	Deutsch- land	France	Italia	Nederland	Belg.-Lux	United Kingdom	Ireland	Danmark	Ελλάδα
723	Matériel de génie civil et construction	A		23 840	18 119	4 050	6 500	7 814		1 483	286	
		O	126 581	36 608	27 362	6 207	7 372	16 964	29 302	2 000	741	25
		N	121 129	34 035	24 423	6 136	6 186	22 060	24 141	2 145	1 923	80
724	Machines pour indust. textile, cuirs, peaux	A		26 930	4 168	13 076	3 402	2 737		432	525	13
		O	101 707	48 246	11 024	17 119	5 240	6 124	12 195	426	1 280	53
		N	97 938	46 790	9 833	19 458	5 985	5 651	8 697	603	862	59
725	Machines pour la fabrication de papier	A		13 715	3 036	4 421	1 077	1 006		71	569	
		O	23 568	12 681	2 055	3 807	1 521	857	2 153	224	264	6
		N	27 429	15 643	3 170	2 507	1 388	622	3 761	132	163	63
726	Machines p. imprimerie, brochage, reliure	A		21 719	5 970	7 441	2 206	456		183	307	11
		O	63 768	41 298	2 242	3 267	3 258	1 057	11 501	293	852	
		N	50 061	27 364	4 203	4 490	3 008	755	8 590	451	1 102	98
727	Mach. indust. aliment. sf appareils ménagers	A		6 558	983	3 957	3 926	555		532	935	
		O	26 018	8 085	2 467	3 631	5 015	817	3 523	552	1 928	
		N	25 189	8 491	1 649	3 848	6 074	783	3 169	913	1 262	
728	Aut. mach. appar. spécialisés p. industries	A		58 076	11 834	26 657	10 544	5 667		765	5 101	19
		O	189 635	73 899	16 885	31 230	18 679	6 341	32 056	1 263	9 262	20
		N	170 402	71 354	18 157	29 287	16 970	7 633	19 732	1 270	5 982	17
736	Machines-outils pour travail métaux	A		39 483	8 268	23 140	3 019	4 195		949	476	
		O	118 951	58 098	11 527	25 341	4 476	7 461	10 025	834	1 137	52
		N	131 886	66 013	11 356	25 714	7 895	8 422	10 434	819	1 212	21
737	Autres machines pour travail métaux	A		16 116	3 070	3 425	4 308	3 333		77	550	
		O	49 704	17 824	9 795	7 574	3 534	5 049	5 104	140	684	
		N	52 486	24 640	7 286	8 820	4 093	3 974	2 684	90	899	
741	Machines appar. p. chauffage, réfrigération	A		30 199	14 547	22 450	8 580	9 791		1 489	3 901	29
		O	136 146	41 812	15 891	30 833	13 145	10 288	14 350	1 755	8 040	32
		N	126 113	35 343	20 706	27 132	12 399	7 092	14 349	2 276	6 802	14
742	Pompes pour liquides	A		26 723	7 975	5 609	4 108	1 855		1 442	3 492	
		O	85 179	39 897	10 849	8 590	4 856	5 174	9 752	2 194	3 845	22
		N	82 223	38 239	10 490	8 662	6 087	3 640	9 180	1 596	4 329	
743	Aut. pompes, ventilat., centrifugeuses, etc.	A		32 348	10 347	16 303	6 567	4 755		602	5 095	57
		O	132 458	48 893	14 795	26 009	9 063	6 920	20 108	863	5 749	58
		N	115 580	45 732	16 067	16 485	7 187	5 759	18 783	765	4 795	7
744	Équipement mécanique de manutention	A		45 358	14 140	9 493	10 127	6 393		1 064	1 908	
		O	137 792	54 336	21 046	12 178	13 034	9 888	22 842	1 579	2 880	9
		N	136 538	57 545	19 392	12 462	14 946	8 148	19 803	1 587	2 655	
745	Aut. machines, appareils et outils non élect.	A		33 313	4 439	13 882	5 315	2 250		650	3 679	
		O	106 824	51 550	7 681	17 668	8 280	3 919	11 302	1 055	5 389	
		N	105 251	50 687	7 300	17 122	8 260	4 245	10 678	1 377	5 191	31
749	Parties et accessoires de machines, n.d.a.	A		87 477	30 641	29 040	13 129	9 014		828	8 046	26
		O	304 660	128 321	44 648	48 087	17 186	14 491	37 310	1 192	13 364	61
		N	288 181	120 829	44 415	45 522	18 490	13 393	34 059	1 032	10 341	100
751	Machines et appareils de bureau	A		14 970	1 703	7 456	18 266	1 643		721	1 807	
		O	86 325	29 444	3 682	10 983	20 173	1 960	16 295	1 336	2 452	
		N	72 674	29 326	4 259	8 945	16 770	1 967	8 671	749	1 987	
752	Mach. automat. p. traitement informatique	A		53 406	30 933	33 940	14 257	6 351		31 367	3 207	
		O	300 190	64 053	45 660	51 377	17 718	9 061	73 003	37 431	1 884	3
		N	306 544	75 614	52 994	51 663	19 001	9 380	60 688	35 512	1 692	
769	Parties et accessoires pour mach. 751-752	A		49 708	41 502	11 501	20 019	6 008		9 023	1 264	5
		O	219 432	68 561	44 779	16 721	23 636	8 769	40 837	13 945	2 169	15
		N	224 878	66 793	52 430	16 843	23 458	7 308	44 905	11 441	1 631	69
761	Récepteurs de télévision	A		21 502	1 911	4 797		11 303		181	1 168	
		O	98 017	60 998	466	11 485		13 661	7 154	1 799	2 453	1
		N	81 420	48 273	467	9 800		13 401	5 625	1 090	2 764	
762	Récepteurs de radiodiffusion	A		9 224	2 652	829		11 689		538	370	
		O	46 609	21 945	5 223	1 422		12 557	2 494	1 514	1 454	
		N	34 329	12 924	3 814	1 421		10 118	2 708	1 674	1 670	
763	Phonographes, machines à dicter, etc.	A		7 055	1 448	935	13	11 377		234	400	1
		O	41 230	17 713	1 405	2 143	17	13 331	5 284	211	1 126	
		N	33 409	11 803	1 212	1 970	29	12 587	3 716	474	1 618	
764	Appareils de télécommunication, n.d.a.	A		51 373	14 888	19 000	13 148	24 784		4 450	5 574	740
		O	191 964	63 650	17 018	20 396	23 474	31 475	20 093	6 194	8 356	1 308
		N	189 903	56 947	19 380	20 634	24 143	30 534	20 956	7 122	9 354	833
771	Mach. p. production et transformation d'élect.	A		13 791	4 471	1 491	3 163	3 835		846	602	30
		O	52 771	17 723	5 888	1 697	16 705	4 934	3 469	1 310	999	46
		N	39 320	17 569	5 497	2 208	4 534	5 486	2 166	1 134	564	162
772	Appareils pour coupure, connexion, etc.	A		66 546	25 010	9 284	12 731	13 512		2 568	1 413	1 353
		O	200 330	89 326	37 962	12 848	18 691	16 562	17 560	3 208	2 856	1 317
		N	195 874	86 370	36 340	14 460	18 793	14 970	18 830	3 367	1 743	1 001
773	Équipement pour distribution d'électricité	A		17 913	5 156	5 446	207	5 409		1 811	237	156
		O	59 750	23 454	7 519	9 112	428	8 220	8 169	2 597	239	12
		N	57 862	22 081	7 321	10 007	513	8 400	6 292	2 934	300	14
774	Appar. électricité médicale et de radiologie	A		13 227	4 333	2 809	2 998	1 172		595	802	1
		O	36 256	15 543	4 201	3 106	4 919	2 713	3 461	690	1 615	8
		N	32 512	12 956	3 767	3 287	3 895	1 588	4 484	693	1 837	5
775	Machines et appareils à usage domestique	A		44 658	15 072	56 597	8 507	2 392		3 899	5 161	
		O	254 808	90 128	31 261	84 378	13 348	7 025	15 378	6 923	6 341	26
		N	238 782	95 158	30 581	70 657	13 325	5 827	11 603	6 058	5 556	17
776	Lampes et tubes électroniques, etc.	A		35 433	29 989	10 108	339	1 094		2 497	127	99
		O	128 011	44 313	34 409	21 659	428	1 001	22 053	3 719	183	246
		N	118 867	43 961	33 727	15 530	423	1 436	20 326	3 118	233	103
778	Autres machines et appar. élect., n.d.a.	A		56 033	27 516	12 921	13 338	25 574		709	1 894	187
		O	247 886	85 780	48 168	22 813	19 416	37 857	29 777	1 368	2 357	380
		N	238 014	84 291	48 408	21 920	14 250	36 077	28 959	1 277	2 470	362

Quantity in 1000 kg

Quantités en 1000 kg

SITC CITC Rev. 2	Products - Produits	1981	EUR 10	Deutsch- land	France	Italia	Nederland	Belg.-Lux	United Kingdom	Ireland	Danmark	Ελλάδα
781	Passenger motor vehicles, excluding buses	A		83 655	14 861	15 917	3 516	45 601		720	283	
		O	290 956	133 024	49 864	17 054	4 469	75 842	8 140	2 207	358	
		N	285 497	137 065	50 725	14 541	5 760	66 779	8 887	1 423	316	1
782	Lorries, special motor vehicles, n.e.s.	A		21 140	4 195	5 117	5 009	6 035		120	232	
		O	64 681	26 603	8 399	8 785	5 069	10 083	4 932	213	597	
		N	56 078	24 767	8 448	8 099	4 950	5 665	3 384	303	456	6
783	Road motor vehicles, n.e.s.	A		5 104	1 067	643	3 480	679		20	10	
		O	11 612	4 385	540	1 006	3 549	1 578	484	16	54	
		N	12 276	4 788	829	1 036	3 663	1 186	695	53	26	
784	Motor vehicle parts and accessories, n.e.s.	A		32 899	15 453	13 878	5 339	11 649		135	1 711	3
		O	174 175	60 768	33 835	21 678	7 710	19 574	28 119	463	2 021	7
		N	162 033	51 941	35 597	19 997	7 787	19 420	24 645	584	2 054	8
785	Motor and other cycles etc.	A		1 063	328	2 443	947	192		22	13	
		O	8 764	2 180	1 342	3 315	967	303	602	32	12	1
		N	8 416	1 908	1 101	3 713	906	227	519	24	18	
786	Vehicles n.e.s. not motorized trailers	A		5 365	2 230	572	2 460	1 537		122	550	12
		O	27 933	11 464	3 916	900	3 158	3 625	3 923	280	656	11
		N	27 759	10 243	4 222	914	3 299	4 597	3 480	444	560	0
791	Railway vehicles and associated equipment	A		2 488	1 522	109	448	51		173	13	
		O	9 273	3 811	2 698	844	368	345	1 189	6	12	
		N	10 815	3 518	3 744	621	223	269	2 422	18		
792	Aircraft and associated equipment	A		509	113	82	80	341		10	14	
		O	1 039	653	89	128	91	59	6	6	13	0
		N	889	526	72	78	41	63	48	6	61	
793	Ships and boats	A		5 997	1 082	393	3 365	3 166		16	2 342	
		O	164 690	2 682	135 303	1 555	6 880	192	17 270	18	785	5
		N	40 502	10 250	2 184	6 752	12 356	1 825	5 102	11	2 022	
812	Sanitary, heating, lighting apparatus	A		4 938	2 336	6 466	2 654	5 771		474	1 106	
		O	37 431	7 669	4 271	10 150	2 740	7 865	2 393	1 086	1 253	4
		N	35 347	6 775	4 484	9 898	2 953	6 963	1 750	1 249	1 274	1
821	Furniture and parts thereof	A		19 143	3 429	11 605	3 965	8 876		742	3 996	
		O	99 716	36 235	7 469	22 994	5 530	16 362	4 560	1 264	5 302	0
		N	98 727	34 329	7 288	25 831	5 580	14 618	4 678	1 399	5 024	
831	Travel goods, handbags and similar	A		272	112	756	228	91		17	33	2
		O	2 204	418	158	913	350	129	122	30	77	7
		N	2 154	332	170	1 058	272	124	105	32	49	12
842	Men's outerwear not knitted	A		757	200	1 638	672	1 563		90	21	474
		O	8 998	1 176	867	2 116	1 064	2 550	656	132	35	402
		N	6 892	647	649	1 996	668	1 815	558	128	41	390
843	Women's outerwear not knitted	A		1 240	620	927	551	401		125	30	496
		O	5 969	1 240	756	1 188	761	556	723	199	66	480
		N	4 336	755	368	1 101	490	431	588	153	24	426
844	Garments under, not knitted	A		139	28	118	132	47		11	2	51
		O	869	192	52	108	201	64	85	41	15	111
		N	639	166	45	96	80	44	104	34	4	66
845	Outerwear, knitted, not elastic	A		675	342	4 358	401	233		50	143	493
		O	7 926	785	438	4 169	542	285	820	166	159	562
		N	7 678	608	278	4 994	303	186	610	102	155	442
846	Garments under, knitted or crocheted	A		460	214	943	285	65		169	20	309
		O	4 213	621	364	1 660	263	159	266	260	31	589
		N	4 102	491	700	1 439	334	102	184	239	24	589
847	Textile clothing accessories, n.e.s.	A		142	72	573	137	88		7	15	40
		O	1 847	216	141	902	230	129	145	15	31	38
		N	1 732	200	107	1 032	117	86	138	16	8	28
848	Headgear, non-textile clothing access.	A		180	99	505	247	165		12	17	159
		O	2 395	282	307	604	381	286	322	35	12	166
		N	2 333	264	305	695	227	321	336	40	8	137
851	Footwear	A		835	1 509	11 649	560	236		74	93	115
		O	19 004	988	2 202	13 758	614	323	774	103	105	137
		N	18 292	722	1 927	13 858	639	253	596	87	107	97
871	Optical instruments and apparatus	A		50	9	5	9	20		0	1	
		O	162	70	24	4	10	35	18	0	1	
		N	173	70	27	12	9	31	23	0	1	0
872	Medical instruments and appliances	A		308	121	223	95	290		529	114	
		O	3 674	546	234	268	114	445	528	1 394	145	0
		N	2 863	539	243	267	124	399	326	805	137	33
873	Meters and counters, n.e.s.	A		176	25	36	17	33		1	3	
		O	531	214	62	63	42	54	93	0	3	
		N	492	233	55	34	47	60	58	0	5	
874	Measuring, checking, controlling instrum.	A		1 040	338	616	451	244		29	102	
		O	5 254	1 473	718	885	618	387	958	41	174	0
		N	5 074	1 606	687	806	522	427	832	66	127	1
881	Photographic apparatus and equipment	A		555	72	178	126	35		47	92	
		O	2 134	969	55	274	347	67	208	92	122	
		N	1 931	844	66	293	266	80	193	80	109	0
882	Photographic and cinematographic supplies	A		2 621	2 523	217	1 038	3 133		46	40	
		O	13 178	2 918	2 705	629	1 536	3 468	1 857	31	34	
		N	12 324	2 782	3 039	311	1 778	2 619	1 729	45	20	1
883	Developed cinematographic film	A		7	5	20	3	5		13	7	
		O	92	5	7	14	4	1	40	11	10	0
		N	101	6	5	22	7	3	36	15	7	0
884	Optical goods, n.e.s.	A		42	49	22	127	3		9	0	
		O	322	64	84	112	9	10	30	13	0	
		N	260	54	79	75	8	6	22	15	1	0

**export
INTRA (EUR 10)**
**COMMERCE DE LA CE
par groupes de la CTCl**

Value in 1000 ECU

Valeurs en 1000 ECU

SITC CTC Rev. 2	Products - Produits	1981	EUR 10	Deutsch- land	France	Italia	Nederland	Belg.-Lux	United Kingdom	Ireland	Danmark	Ελλάδα
781	Automobiles pour personnes sauf bus	A O N	1 400 270 697 862 1 377 827	428 052 697 862 719 430	67 741 226 064 225 943	58 618 61 558 55 984	14 564 20 301 25 615	194 522 346 184 305 111	35 162 36 852 36 852	3 735 11 592 7 391	1 302 1 547 1 499	2
782	Automobiles p. march. et usages spéciaux	A O N	244 928 95 227 210 051	75 512 95 227 90 783	16 608 32 974 31 639	19 540 35 020 34 461	19 594 19 274 18 708	22 129 41 405 19 542	13 454	431 557 916	284 646 461	87
783	Véhicules automobiles routiers, n.d.a.	A O N	53 202 21 282 59 760	25 428 21 282 25 869	4 587 1 763 3 064	2 549 3 893 3 814	17 395 19 630 19 954	2 075 5 301 4 811	922 80 1 121	100 80 104	9 331 23	
784	Parties véhicules automobiles routiers	A O N	592 838 209 942 559 647	122 836 209 942 190 219	63 711 136 074 133 919	39 701 58 838 56 572	13 708 18 472 19 654	28 645 50 176 50 598	113 614 1 738 102 846	834 1 738 1 838	3 476 3 909 3 915	26 75 86
785	Motocycles, vélocipèdes avec ou sans moteur	A O N	47 231 12 211 44 741	5 230 12 211 11 108	1 875 8 216 5 747	11 991 15 372 17 814	5 711 5 551 5 049	1 157 1 790 1 361	3 848 3 330	199 169 177	112 121 155	1 2 1
786	Véhicules non motorisés, remorques	A O N	63 739 29 245 63 706	12 882 29 245 26 620	5 025 8 507 9 143	1 315 2 134 1 915	4 758 6 485 6 909	3 390 8 922 10 608	6 643 6 714	186 505 660	935 1 271 1 136	25 27 1
791	Véhicules et matériel pour chemins de fer	A O N	30 914 14 456 27 095	11 362 14 456 15 488	3 910 9 229 5 764	302 1 667 839	696 1 305 1 314	637 2 697 2 178	1 499 1 441	28 20 71	40 41	
792	Appareils de navigation aérienne	A O N	270 994 209 810 243 014	172 504 209 810 176 091	50 920 20 108 15 982	26 400 17 760 32 915	8 755 11 839 7 493	4 955 10 226 8 708		798 208 406	1 626 989 1 419	13 54
793	Bateaux	A O N	45 645 1 888 172 891	6 540 1 888 21 077	8 924 12 133 7 296	4 949 3 765 1 843	4 915 13 640 132 252	4 603 230 1 118	10 290 6 363	65 156 162	3 079 3 492 2 780	51
812	App. sanit. hygiénique, chauffage, éclairage	A O N	90 391 24 971 86 771	15 118 24 971 22 215	5 805 11 308 12 886	12 939 21 903 22 621	5 843 7 635 7 815	8 789 13 584 11 735	6 981 5 188	665 1 664 1 810	1 961 2 357 2 495	1 8 6
821	Meubles et leurs parties et pièces	A O N	301 192 91 191 309 823	46 137 91 191 87 885	10 546 23 376 22 974	43 215 86 624 102 691	11 608 18 866 18 031	24 229 45 300 40 795	14 982 3 524 17 409	1 715 3 524 3 156	12 881 17 328 16 882	1
831	Articles voyage, sacs à main et similaire	A O N	32 280 5 206 32 649	3 018 5 206 4 676	1 304 2 635 2 195	17 128 18 129 20 670	1 474 2 735 2 128	873 1 519 1 230	1 345 1 065	136 261 281	164 359 263	10 91 141
842	Vêtements dessus hommes, sauf bonneterie	A O N	177 471 34 508 123 630	20 692 34 508 16 168	5 364 14 621 10 571	38 887 49 220 39 720	12 568 19 580 10 969	24 265 37 066 26 059	15 220 12 822	1 505 2 524 2 089	346 693 570	5 780 4 039 4 662
843	Vêtements dessus femmes, sauf bonneterie	A O N	197 443 51 070 118 803	51 455 51 070 23 119	30 415 38 148 16 992	36 177 38 592 29 489	13 471 20 460 13 041	11 257 15 104 11 420	23 629 16 644	2 552 4 301 3 248	4 879 1 692 613	4 447 4 237
844	Sous-vêtements, sauf bonneterie	A O N	20 216 4 906 14 678	2 922 4 906 3 650	1 254 2 149 1 588	3 860 3 745 2 749	2 248 3 563 1 401	1 089 1 559 911	2 328 723 3 031	247 120 645	30 1 123 63	506 1 230 640
845	Vêtements dessus bonneterie non élast.	A O N	210 993 31 883 166 259	27 141 31 883 15 654	15 380 18 460 9 042	118 327 98 541 98 582	9 150 12 644 6 500	5 929 7 111 4 697	29 033 20 660	1 108 2 332 1 642	3 868 4 007 3 485	7 582 6 982 5 997
846	Sous-vêtements de bonneterie	A O N	66 517 12 732 58 964	9 238 12 732 10 137	5 858 19 039 9 402	10 844 19 075 17 854	4 417 4 005 4 987	1 561 2 849 2 374	6 470 4 518	2 208 3 638 3 280	377 389 473	2 972 5 210 5 959
847	Accessoires du vêtement en textile, n.d.a.	A O N	36 125 6 349 34 336	3 860 6 349 5 004	2 390 4 015 2 979	13 654 16 189 19 133	2 086 3 243 1 981	1 332 2 040 1 505	3 495 3 147	116 291 344	153 249 88	245 254 155
848	Vêtements en mat. n. textile; coiffures	A O N	60 407 12 330 47 707	7 835 12 330 10 402	4 583 9 332 6 058	14 932 15 770 15 619	7 014 9 109 4 642	1 328 2 180 2 265	5 225 4 807	216 636 499	1 238 1 271 648	3 728 4 554 2 767
851	Chaussures	A O N	15 744 18 285 208 524	15 744 15 749 8 700	18 285 25 937 23 989	168 112 160 089 153 448	6 693 6 470 7 551	2 168 3 392 2 260	11 036 8 306	1 270 2 038 1 741	1 324 1 560 1 578	2 049 2 524 1 551
871	Appareils et instruments d'optique	A O N	13 518 9 031 16 847	6 472 9 031 12 146	312 712 518	190 35 209	507 1 238 1 655	427 772 575	1 610 1 695	3 93 1	10 27 45	3
872	Instruments et appareils médico-chirurg.	A O N	55 954 13 337 49 775	10 102 13 337 13 240	3 195 5 491 4 305	3 209 3 898 3 524	3 280 4 807 4 928	4 931 6 250 6 077	10 088 7 537	4 649 10 343 8 057	1 316 1 737 1 894	1 3 213
873	Compteurs et instruments de mesure	A O N	8 704 4 294 8 940	3 146 4 294 5 022	499 1 188 985	322 514 508	403 798 866	353 598 726	1 274 920	3 1 7	14 37 106	
874	Instruments de mesure, vérification, etc.	A O N	229 682 75 734 226 733	58 049 75 734 76 061	19 576 30 048 28 744	17 318 18 291 19 648	20 585 29 776 27 897	6 109 9 321 9 194	54 426 54 802	2 182 3 415 3 744	5 408 8 650 6 630	15 1 13
881	Appareils et équipement photographiques	A O N	51 257 22 565 47 911	14 258 22 565 21 204	1 784 1 428 1 520	2 335 4 516 3 716	3 961 10 369 8 976	814 1 342 1 598	7 723 7 852	435 1 098 960	1 535 2 216 2 082	3
882	Produits photo- et cinématographiques	A O N	132 702 24 505 129 201	25 897 24 505 25 039	22 397 27 334 28 280	3 666 8 601 5 618	13 073 17 545 22 788	26 865 29 103 24 874	24 585 21 303	718 498 903	430 431 386	3 10
883	Films cinéma, impressionnés et développés	A O N	4 086 343 4 562	410 343 297	409 521 388	625 678 1 093	139 170 272	66 130 135	1 596 1 706	223 262 364	251 382 306	4 1
884	Éléments d'optique; articl. de lunetterie	A O N	24 501 10 342 23 556	6 814 10 342 9 898	3 374 7 101 5 855	2 113 3 241 3 619	470 749 636	575 563 672	1 448 1 583	627 997 1 168	38 60 121	4

Quantity in 1000 kg

Quantités en 1000 kg

SITC CITC Rev. 2	Products - Produits	1981	EUR 10	Deutsch- land	France	Italia	Nederland	Belg.-Lux	United Kingdom	Ireland	Danmark	Ελλάδα		
885	Watches and clocks	A		293	82	84	45	32		37		3		
		O	1 203	690	133	154	63	42		65		11		
		N	1 330	718	144	238	57	68		45		7		
892	Printed matter	A		12 776	4 193	9 130	6 754	6 580		437		518	24	
		O	54 858	14 399	5 618	11 339	7 847	9 627	4 743		641		503	141
		N	82 463	17 912	5 840	10 654	7 859	8 262	3 895		709		547	45
893	Articles of plastic, n.e.s.	A		17 024	5 670	9 175	9 176	5 983		1 136		1 840	102	
		O	86 926	24 174	10 380	14 543	12 455	12 282	8 496		2 326		2 135	135
		N	82 463	21 710	10 292	15 788	12 298	10 657	7 011		1 932		2 356	223
894	Toys, games and sporting goods	A		3 218	1 746	3 128	1 344	734		517		182	9	
		O	22 842	5 875	3 227	5 425	2 182	1 417	3 478		979		247	12
		N	19 679	4 575	2 321	5 342	1 877	1 306	3 415		692		140	11
895	Office and stationery supplies, n.e.s.	A		620	266	891	217	74		25		58		
		O	3 557	892	509	991	261	102	663		74		65	
		N	3 202	692	535	931	287	107	577		46		27	
896	Works of art and antiques	A		8		11	25	7		46		95		
		O	903	22	0	64	26	15	528		85		163	0
		N	834	13	0	67	35	20	540		65		93	1
897	Jewellery, goldsmiths' wares	A		24	4	96	4	5		11		7	1	
		O	196	37	17	89	6	4	23		12		7	1
		N	214	29	23	90	7	13	21		20		4	7
898	Musical instruments and parts	A		1 101	461	530	315	415		84		36	4	
		O	7 038	1 967	828	1 554	461	451	1 593		132		46	6
		N	6 865	1 915	816	1 512	417	527	1 466		146		58	8
699	Other manufactured goods, n.e.s.	A		1 127	393	800	682	620		247		226	4	
		O	9 301	2 230	1 053	1 224	1 043	990	1 777		623		345	16
		N	7 796	1 807	885	1 381	762	943	1 256		428		310	24
911	Postal packages, n.e.s.	A			0		18			29				
		O	64		0		26	0		38				
		N	70		0		29	0		41				
931	Special transactions and commodities, n.e.s.	A		12 661			1 461			425		69		
		O	18 136	14 971			1 640		100	1 390		35		
		N	16 535	14 733			1 381		50	336		35		
941	Zoo animals, dogs, cats and the like	A		7	31	1	31	9		13		8		
		O	177	7	21	3	39	6	76		15		8	2
		N	107	22	7	1	21	6	34		14		1	1
951	Firearms of war and ammunition	A		100	57	153	1	1				36	42	
		O	482	129	101	174	2	14	60				2	
		N	549	134	131	268	0	1	14				1	
961	Coin excluding gold, not legal tender	A		0			1			8				
		O	6	0		0	0		6			0		
		N	6	0		0	0		6			0		
971	Gold, non-monetary	A		5	1		1	1		4				
		O	12	6	0	0	1	1	0		4		0	
		N	27	6	2	0	11	1	1		5		1	
972	Gold coin	A		2										
		O	1	1										
		N	0	0			0	0						
980	Industrial plant (see NIMEXE)	A												
		O												
		N												

export
INTRA (EUR 10)

COMMERCE DE LA CE
par groupes de la CTCI

Value in 1000 ECU

Valeurs en 1000 ECU

SITC CTIC Rev. 2	Products - Produits	1981	EUR 10	Deutsch- land	France	Italia	Nederland	Belg.-Lux	United Kingdom	Ireland	Danmark	Ελλάδα
885	Horlogerie	A		8 381	3 264	1 599	1 890	1 256		321	214	
		O	40 270	19 907	8 335	2 834	3 658	1 476	3 240	546	274	
		N	39 620	20 282	8 094	3 269	2 167	2 429	2 577	564	238	
892	Imprimés	A		37 302	16 208	20 141	20 453	16 142		1 761	2 420	23
		O	167 446	43 515	22 223	25 500	23 815	25 650	21 029	2 362	2 778	574
		N	160 727	45 175	21 594	24 457	24 957	22 028	17 015	2 631	2 779	91
893	Ouvrages, n.d.a., en matières plastiques	A		52 103	15 144	21 280	21 629	16 434		2 665	5 749	255
		O	238 939	78 967	29 443	32 827	31 094	30 101	24 174	5 116	6 834	383
		N	226 209	72 264	28 801	35 405	29 893	27 445	20 237	4 363	7 313	488
894	Voitures d'enfants, articles de sport, jouets	A		20 079	10 424	19 434	7 526	4 470		5 093	982	98
		O	138 966	37 658	18 077	30 604	10 692	8 289	24 175	7 805	1 571	95
		N	119 410	29 679	14 930	29 758	9 054	6 736	23 024	5 263	877	89
895	Papeterie, fournitures de bureau	A		7 397	2 909	3 506	847	396		387	281	
		O	28 586	11 171	4 761	4 316	1 174	659	5 174	1 013	318	
		N	25 588	9 876	4 928	4 226	1 194	592	3 767	778	227	
896	Objets d'art et antiquités	A		2 032	2 077	731	1 429	670		1 120	914	2
		O	42 299	10 565	3 130	5 517	1 614	582	18 687	540	1 653	11
		N	36 304	5 013	4 889	3 433	4 711	3 372	12 403	596	1 870	17
897	Bijouterie, joaillerie, orfèvrerie	A		9 535	3 526	16 118	1 139	3 305		1 655	476	78
		O	60 372	20 792	5 875	14 399	1 717	3 154	11 868	1 721	688	158
		N	76 902	17 927	7 381	33 491	2 848	2 294	9 864	1 992	694	411
898	Instruments de musique et accessoires	A		14 328	11 514	5 088	4 350	4 258		1 687	533	80
		O	78 984	25 540	8 223	13 268	6 249	4 480	17 532	2 712	880	100
		N	96 336	25 979	25 399	13 399	6 166	5 052	16 895	2 124	1 155	167
899	Autres articles manufacturés, n.d.a.	A		9 923	4 354	4 830	8 385	3 272		492	2 318	16
		O	64 111	17 403	11 457	8 396	11 783	5 402	5 525	1 068	3 012	65
		N	58 517	16 242	10 283	8 149	9 349	5 085	5 358	893	3 033	125
911	Colis postaux non classés ailleurs	A			777		788	28		650		
		O	3 252		1 288		1 094	23		847		
		N	3 001		856		1 196	30		919		
931	Transactions spéciales et articles n.d.a.	A		31 987			803			7 117	268	
		O	67 759	49 818			625		9 991	7 140	185	
		N	62 988	46 132			782		6 124	9 750	200	
941	Animaux zoo, chiens, chats, similaires	A		49	152	32	309	153		109	115	
		O	1 757	90	135	80	423	195	581	137	113	3
		N	1 461	110	162	16	388	160	445	135	43	2
951	Armurerie et munitions de guerre	A		917	299	1 660	8	22			26	457
		O	4 810	1 638	540	1 981	32	135	228		256	
		N	7 049	2 249	439	3 937	13	57	113		241	
961	Monnaies non en circul. sauf pièces d'or	A		29			96			1		
		O	169	132			1		36			
		N	233	131			1		88		13	
971	Or, non monétaire	A		9 697	5 822	71	10 718	8 853		386	1 095	
		O	56 167	25 960	4 191	851	12 730	5 158	5 636	301	1 340	
		N	71 740	16 557	19 850	188	18 556	12 331	2 402	175	1 681	
972	Monnaies d'or	A		20 820				1 082		1		
		O	5 527	5 480			47					
		N	5 218	5 156			3	59				
980	Ensembles industriels (voir NIMEXE)	A										
		O										
		N										

Quantity in 1000 kg

Quantités en 1000 kg

SITC CITC Rev. 2	Products - Produits	1981	EUR 10	Deutsch- land	France	Italia	Nederland	Belg.-Lux	United Kingdom	Ireland	Danmark	Ελλάδα
001	Live animals	A		2 546	665	195	453	949		13 864	246	8
		O	21 380	2 967	777	299	1 673	78	208	15 002	362	14
		N	22 629	3 635	1 142	1 678	1 707	76	316	13 290	780	5
011	Meat, fresh, chilled or,frozen	A		12 759	36 086	796	12 854	6 337	3 309	6 440	13 349	33
		O	95 741	14 694	42 588	6 322	6 509	3 227	6 456	12 588	56	
		N	73 992	14 045	32 213	1 776	6 355	1 819	2 569	4 334	10 854	27
012	Meat, salted, dried or smoked	A		44	197	55	255	16		16	435	
		O	1 023	77	226	145	233	1	44		297	
		N	1 091	46	253	139	220	12	23		398	
014	Prepared or preserved meat, n.e.s.	A		355	1 935	262	2 403	96		53	6 041	1
		O	17 882	411	2 187	1 097	3 278	427	527	15	9 937	3
		N	13 942	435	1 875	1 042	2 445	443	395	16	7 287	4
022	Milk and cream	A		21 432	22 537	1 918	59 766	11 017		20 153	8 350	
		O	133 875	27 446	18 539	2 492	51 062	7 808	14 796	7 381	4 351	
		N	134 017	32 602	20 214	2 093	50 379	9 543	9 091	6 071	4 024	
023	Butter	A		6 589	9 493	1	8 162	2 145		3 604	2 533	
		O	22 594	5 372	2 506	2	6 784	3 048	384	3 108	1 390	
		N	14 721	663	3 403	9	5 987	1 637	220	1 766	636	0
024	Cheese and curd	A		5 296	4 650	652	5 929	152			10 765	92
		O	31 183	4 583	7 594	2 687	6 679	130	1 255	117	7 995	143
		N	29 137	3 453	7 346	2 813	8 635	119	1 355	139	5 341	136
025	Birds' eggs, fresh, preserved	A		1 183	812	15	6 037	151			68	8
		O	13 221	1 145	1 937	346	9 376	89	176		144	8
		N	9 512	946	1 700	250	6 218	140	150		103	5
034	Fish, fresh, chilled or frozen	A		1 625	2 142	187	10 788	16		888	4 060	3
		O	31 726	2 150	3 674	1 033	12 086	29	5 728	2 471	4 551	4
		N	48 941	2 026	1 954	663	19 331	43	9 080	10 469	5 374	1
035	Fish, dried, salted or smoked	A		90	295		50	27		26	464	48
		O	2 405	175	288	186	285	8	988	26	413	36
		N	3 156	260	256	49	302	1	1 603	15	647	23
036	Crustaceans and molluscs, fresh, frozen	A		4	634	1 069	76	1		102	435	7
		O	6 030	5	864	3 431	282		864	73	501	9
		N	5 119	10	957	2 608	192	4	814	28	465	41
037	Fish etc., prepared or preserved	A		569	222	52	255	8		25	1 422	7
		O	4 143	820	299	119	679	16	616	61	1 482	51
		N	3 154	760	278	95	429	12	349	47	1 091	93
041	Wheat and meslin, unmilled	A		3 119	582 733	32		24 308				11 552
		O	915 139	7 527	714 337	8	25 683		145 337		6 543	15 704
		N	1 112 984	10 581	632 405	500	6 847		86 469	157 480	1 202	17 500
042	Rice	A		73	38	8 669	805	95			150	375
		O	35 294	430	59	32 641	1 390	251	52		96	375
		N	42 846	1 318	303	38 667	1 240	573	28		258	459
043	Barley, unmilled	A		14 127	150 734	4 721	3 537	82 551			10 103	8 736
		O	428 362	16 909	154 703	16 054	29 696	71 168	125 764		13 157	911
		N	519 170	12 971	185 365	4 989	36 138	92 341	178 226		7 140	2 000
044	Maize (corn), unmilled	A		2	945		3	5			7	
		O	17 179	3 083	4 591	9 482	15		2		6	
		N	21 039	4 062	14 380	2 567	8				22	
045	Other cereals, unmilled	A		3	1 690		165	1 830			7	
		O	5 201	36	3 437	138	92	15	2		1 481	
		N	8 170	2 278	2 532	296	131	3	9		2 673	248
046	Meal and flour of wheat	A		17 866	71 443	40 595	11 571	17 850			139	9 258
		O	312 391	50 642	114 375	121 665	3 344	4 234	1 561	1	264	16 305
		N	311 872	55 088	86 708	82 912	36 738	29 022	2 968		236	18 200
047	Other cereal meals and flours	A		3	1 832	20	2	1			87	
		O	2 744	26	2 422	48	24	68	90		66	
		N	4 212	19	2 179	725	807	11	150		321	
048	Preparations of cereals, flour, starches	A		16 605	29 296	2 829	2 616	22 299		6 355	5 007	1 045
		O	120 133	14 781	41 300	14 642	2 752	10 762	28 607	552	5 817	920
		N	165 265	12 299	58 676	14 050	2 254	39 278	31 673	285	5 528	1 222
054	Vegetables and edible roots	A		1 432	5 284	10 191	24 334	3 404		37	824	379
		O	172 256	2 205	29 662	9 632	101 570	9 951	12 845	2 735	2 811	845
		N	216 870	2 920	37 881	7 775	116 424	10 064	32 776	5 403	2 761	866
056	Vegetables, roots, tubers, preserved	A		643	2 939	11 278	303	207		16	299	5 154
		O	58 150	1 164	3 109	36 058	458	783	1 781	31	637	14 129
		N	63 134	1 167	3 902	41 015	586	816	2 084	14	592	12 958
057	Fruit and nuts, fresh or dried	A		1 929	8 509	51 573	386	191			623	10 671
		O	68 293	1 210	14 057	44 279	505	21	246		520	7 455
		N	73 306	4 542	16 082	41 663	1 279	366	240	6	896	8 232
058	Prepared or preserved fruit	A		1 380	1 559	2 353	1 076	90		26	1 111	3 612
		O	23 890	1 567	3 758	8 680	2 076	147	1 611	25	1 105	4 921
		N	18 119	1 553	3 180	4 781	1 079	104	1 663	150	1 145	4 464
061	Sugar and honey	A		32 186	253 007	10 848	29 868	48 652			13 477	106
		O	445 802	82 496	221 061	57 387	16 629	48 693	9 273	5	10 248	10
		N	399 665	103 676	176 117	16 100	22 518	31 273	24 544	1	25 433	3
062	Sugar confectionery, not containing cocoa	A		947	395	384	745	93		113	564	94
		O	8 548	1 276	777	827	1 113	210	2 694	329	1 200	122
		N	8 274	1 260	618	850	1 021	233	2 948	224	939	181
071	Coffee and coffee substitutes	A		1 838	467	231	201	9			231	2
		O	3 460	2 130	760	31	212	7	119		173	28
		N	3 427	1 684	1 072	66	151	107	170		139	38
072	Cocoa	A		1 053	480	132	4 087	61			16	
		O	9 006	1 650	413	40	5 764	84	935	98	22	
		N	8 872	1 888	397	201	5 206	33	1 094		53	

**export
EXTRA (EUR 10)**
**COMMERCE DE LA CE
par groupes de la CTCI**

Value in 1000 ECU

Valeurs en 1000 ECU

SITC CTIC Rev. 2	Products - Produits	1981	EUR 10	Deutsch- land	France	Italia	Nederland	Belg.-Lux	United Kingdom	Ireland	Danmark	Ελλάδα
001	Animaux vivants p. alimentation humaine	A		4 831	15 586	215	3 115	1 730		20 780	561	30
		O	47 981	6 024	6 799	564	5 866	696	4 644	22 065	1 276	47
		N	80 291	7 522	19 020	2 180	5 719	447	22 728	20 780	1 884	31
011	Viande etc. frais, réfrigérés, congelés	A		15 533	49 465	1 227	18 553	8 313		11 432	30 287	28
		O	149 268	16 233	62 698	9 073	10 427	3 509	5 661	11 610	30 013	44
		N	114 588	16 690	45 046	2 840	9 500	2 046	5 008	8 586	24 851	21
012	Viandes etc. séchés, salés, fumés	A		91	480	388	200	55		16	575	
		O	2 529	61	623	941	221	7	114		562	
		N	3 542	133	667	1 894	194	42	71		541	
014	Préparations et conserves de viande	A		646	4 511	860	4 761	239		83	15 778	2
		O	44 645	859	5 470	3 539	7 364	1 092	1 194	73	25 044	10
		N	38 434	1 044	5 322	4 010	6 269	1 210	1 236	38	19 290	15
022	Lait et crème de lait	A		18 782	31 268	592	70 595	14 640		25 310	13 297	
		O	148 616	24 335	20 703	723	62 049	9 596	14 974	8 573	7 663	
		N	157 950	28 322	25 606	622	63 559	15 784	10 235	7 607	6 215	
023	Beurre	A		13 359	22 194	2	18 522	6 485		7 596	5 032	
		O	57 347	12 181	8 245	10	16 722	9 480	856	6 704	3 149	
		N	42 779	1 780	11 314	43	16 585	6 524	578	4 036	1 938	1
024	Fromage et caillébotte	A		10 160	13 658	2 394	11 488	286			15 889	317
		O	72 343	9 410	20 054	9 950	14 446	176	2 498	332	14 984	493
		N	70 863	7 832	19 134	10 212	17 415	266	2 991	451	12 107	455
025	Œufs d'oiseaux	A		1 159	1 162	30	6 853	247			107	33
		O	16 049	1 230	2 313	916	10 892	116	425		311	46
		N	11 592	1 071	2 336	277	7 210	180	332		157	29
034	Poissons frais, réfrigérés, congelés	A		1 701	4 613	225	5 545	35		419	7 717	12
		O	30 864	2 100	6 831	1 483	6 761	172	3 371	965	9 167	14
		N	34 889	2 219	5 040	548	9 048	145	5 962	3 988	7 933	6
035	Poissons séchés, salés, fumés	A		218	775		120	46		65	1 407	44
		O	5 461	396	861	317	484	11	1 523	52	1 760	57
		N	5 835	606	984	122	500	13	1 564	46	1 975	25
036	Crustacés frais, réfrigérés, congelés	A		24	1 848	432	320	4		319	1 515	61
		O	8 899	31	2 049	1 407	700	4	2 917	229	1 497	64
		N	8 255	45	2 537	1 140	351	22	2 470	101	1 557	32
037	Poissons, crustacés, préparés ou conservés	A		1 505	916	174	487	95		45	3 543	26
		O	11 239	2 358	1 371	459	1 092	92	1 897	93	3 768	109
		N	9 234	2 321	1 162	350	808	46	1 339	55	2 949	204
041	Froment et méteil non moulus	A		586	92 199	13		3 915				1 815
		O	144 957	1 339	109 428	3	3 023		27 588		1 004	2 572
		N	179 558	2 254	126 818	211	830	14 034	30 689		181	4 541
042	Riz	A		56	32	3 996	511	66			123	76
		O	17 114	302	52	15 412	984	165	46		81	72
		N	20 803	661	219	18 327	849	415	28		211	93
043	Orge non mondée	A		2 293	21 166	1 277	541	13 259			1 205	1 543
		O	67 572	3 193	23 404	4 291	4 912	11 073	19 302		1 223	174
		N	82 385	1 657	27 975	1 059	6 217	16 438	28 039		608	372
044	Maïs non moulu	A		3	288		3	3			7	
		O	4 269	783	929	2 537	14		2		4	
		N	5 360	935	3 751	660	7				7	
045	Autres céréales non moulues	A		4	307		61	253			13	
		O	1 145	25	674	105	36	11	8		286	
		N	1 748	466	480	136	51	2	7		501	105
046	Semoule et farine de froment	A		4 137	19 430	13 305	2 525	4 344			43	2 526
		O	83 194	11 188	25 215	40 930	923	962	486	0	80	3 410
		N	72 556	10 905	20 023	23 074	7 788	6 079	662		76	3 949
047	Autres semoules et farines	A		3	375	5	1				26	
		O	607	24	458	14	10	33	46		22	
		N	864	12	405	164	134	5	58		76	
048	Préparations de céréales, farines, féculés	A		9 534	13 048	2 221	2 495	8 885		1 703	7 964	1 539
		O	78 593	11 111	16 842	10 665	3 429	6 111	20 643	288	8 548	956
		N	94 693	11 586	21 654	12 018	3 222	14 889	21 812	304	7 910	1 298
054	Légumes, plantes, etc., frais	A		1 899	3 275	4 912	8 414	1 577		123	547	194
		O	49 704	4 110	7 424	6 160	22 415	3 568	4 165	432	1 266	164
		N	58 657	8 625	11 178	4 967	28 485	3 938	9 260	865	1 028	311
056	Légumes, racines, etc., conservés	A		1 263	3 328	6 047	432	137		39	361	5 050
		O	38 447	2 103	3 451	19 262	646	552	1 561	52	596	10 224
		N	40 971	1 812	4 365	21 820	818	503	1 945	35	605	9 068
057	Fruits frais, secs, sauf oléagineux	A		1 628	5 721	25 010	286	127			473	6 944
		O	41 859	1 253	10 718	22 592	406	10	435		703	5 742
		N	47 755	2 658	10 946	27 286	734	185	504		703	4 738
058	Préparations et conserves de fruits	A		1 992	1 877	1 593	1 205	102		32	997	2 105
		O	21 809	2 232	2 865	7 070	2 654	148	2 832	42	1 015	2 951
		N	18 286	2 459	2 577	3 470	1 554	106	3 550	148	1 050	3 372
061	Sucres et miel	A		13 473	102 704	4 955	13 261	24 630			6 345	63
		O	176 065	34 682	80 435	26 668	6 491	20 103	3 802	4	3 836	44
		N	148 167	39 254	59 399	7 284	9 830	14 124	10 806	16	7 438	16
062	Confiserie, sucreries, sans cacao	A		1 856	1 019	961	1 218	143		334	1 145	194
		O	19 198	2 764	2 266	2 082	1 954	409	6 084	814	2 543	282
		N	18 826	2 544	1 715	2 395	1 775	471	6 924	696	1 918	388
071	Café et succédanés du café	A		6 945	1 923	726	2 460	61			735	6
		O	14 966	8 479	2 130	134	2 685	365	547		590	36
		N	14 021	7 252	3 915	380	806	348	707		525	88
072	Cacao	A		3 330	866	601	9 441	146			32	
		O	22 820	4 664	545	171	14 676	214	2 301	208	41	
		N	22 987	4 762	465	869	13 456	86	3 204		145	

Quantity in 1000 kg

Quantités en 1000 kg

SITC CITC Rev. 2	Products - Produits	1981	EUR 10	Deutsch- land	France	Italia	Nederland	Belg.-Lux	United Kingdom	Ireland	Danmark	Ελλάδα
073	Chocolate and cocoa preparations	A		1 684	592	368	1 243	91		298	394	
		O	12 123	2 630	1 258	713	1 888	419	4 297	322	474	122
		N	11 259	2 358	956	1 511	1 296	507	3 792	305	411	123
074	Tea and mate	A		45	36	9	1 234	4			9	
		O	2 595	65	9	25	761	42	1 627	32	33	1
		N	2 359	107	22	24	517	11	1 652	11	15	
075	Spices	A		91	264	23	428	65			17	
		O	1 311	134	219	154	458	64	232		45	5
		N	1 222	164	296	125	378	17	163		19	60
081	Feeding stuff for animals	A		90 069	23 771	5 915	19 290	11 953		69	22 319	13 027
		O	259 470	93 217	26 211	68 431	21 574	6 968	6 430	99	23 492	13 048
		N	236 003	99 877	28 667	31 227	25 249	5 927	5 897	90	19 252	19 817
091	Margarine and shortening	A		82	352	27	5 366	1 234		41	193	185
		O	11 008	196	343	451	6 381	34	1 355	55	1 743	450
		N	10 471	141	305	569	5 456	2 286	1 037	40	628	9
098	Edible products and preparations n.e.s.	A		4 885	3 277	655	5 682	1 401		5 685	3 987	42
		O	29 535	4 781	2 883	1 489	6 108	830	3 109	4 533	3 400	2 402
		N	26 321	5 182	3 707	815	3 860	825	3 130	4 594	3 293	915
111	Non-alcoholic beverages, n.e.s.	A		4 850	20 981	2 705	9 989	198			1 368	48 391
		O	95 344	2 607	21 695	6 065	9 510	310	5 247	79	1 497	48 334
		N	33 982	1 894	17 338	4 739	5 516	227	2 432	159	1 150	527
112	Alcoholic beverages	A		23 614	45 568	36 904	34 015	162		2 590	4 474	219
		O	219 431	22 492	59 853	45 274	29 516	245	53 348	2 063	5 211	1 429
		N	219 545	20 982	55 950	63 453	23 371	247	49 287	1 784	3 918	553
121	Tobacco, unmanufactured and waste	A		201		1 291	136	1				2 554
		O	8 405	660	161	5 802	113	5	404		9	1 251
		N	8 345	501	170	5 412	120	1	180		53	1 908
122	Tobacco, manufactured	A		509	261		318	70		174	226	4
		O	5 203	426	580		608	200	2 803	384	202	0
		N	6 131	573	1 191	125	703	205	2 760	434	138	2
211	Hides, skins (excluding furskins), raw	A		2 064	2 281	1 069	4 578	224		472	840	466
		O	13 130	2 919	2 396	683	2 330	179	3 220	169	1 083	151
		N	13 590	2 808	2 565	1 085	3 361	189	2 137	218	1 092	135
212	Furskins, raws	A		17	173			122				38
		O	674	3	366	2	164	67			71	
		N	407	9	238	10	85	23			41	
222	Seeds for 'soft' fixed vegetable oil	A		214	5 112	18	806					88
		O	1 417	158	70	989	139	31			30	
		N	2 234	255	21	15	1 807	23	40		73	
223	Seeds for other fixed vegetable oils	A		511	3	25	290	306			41	5
		O	1 397	407	48	117	321	319	153		26	6
		N	1 718	562	84	193	348	362	132		26	11
232	Natural rubber latex; rubber, gums	A		72	37	87	11					
		O	497	72	244	100	20	1	58		2	
		N	315	57	177	9	3		69		0	
233	Synthetic rubber latex, rubber, etc.	A		13 013	6 269	1 362	3 220	47		17	25	
		O	39 863	14 295	8 545	5 749	2 943	238	8 045	12	36	
		N	32 596	12 047	8 042	4 831	3 620	257	3 714		85	
244	Cork, natural, raw and waste	A		7	18	168						
		O	95	4	1	71	0		19			
		N	592	2	21	535		0	32		2	
245	Fuel wood and wood charcoal	A		336	3 716	48	20				64	
		O	3 190	326	2 221	38	11	23			571	
		N	2 441	136	2 145	79	21		9		51	
246	Pulpwood, (incl. chips and wood waste)	A		90 110	12 230		739			10 597	19 151	
		O	247 836	97 843	15 218	43	12 571	68 097	20 613	55 189	33 451	28 180
		N	223 731	110 323	10 972	144	6 899					
247	Other wood, rough or roughly squared	A		26 706	15 093	538	5 721	1 016			965	
		O	47 512	28 904	16 332	257	17	676	427		899	
		N	55 678	34 802	14 376	61	1 926	3 131	589		793	
248	Wood, simply worked, and sleepers	A		17 792	10 158	2 725	629	182			2 649	40
		O	44 512	23 678	14 117	2 035	1 224	777	366		2 234	81
		N	60 858	35 216	19 081	1 902	1 400	843	302		2 111	3
251	Pulp and waste paper	A		18 620	10 473		1 552	728			5 246	
		O	59 465	23 878	19 290	126	1 234	2 858	4 628		7 451	
		N	52 101	18 022	24 509	161	1 141	2 035	3 321		5 849	63
261	Silk	A		3	2	6						
		O	98	38	4	37		19				
		N	63	46	2	13		2				
263	Cotton	A		933	264	196	30	34			5	1 634
		O	4 410	2 530	553	241	30	116	646		21	273
		N	3 817	1 448	767	330	43	52	587		5	585
264	Jute and other textile bast fibres	A					41	68				
		O	351	68	1	73	35	72	102		0	
		N	94	2			29	0	63			
265	Veg. textile fibres, excluding cotton, jute	A		8	1 605	40		1 586			15	
		O	3 024	28	1 338	20	4	1 539	84		11	
		N	2 558	4	841	52	1	1 595	58		6	1
266	Synthetic fibres for spinning	A		12 485	1 235	7 382	207	108		481	248	
		O	22 575	12 330	949	7 976	386	257	144	297	236	0
		N	19 971	12 271	1 555	5 105	242	86	81	396	210	25
267	Other man-made fibres for spinning	A		2 004	792	498	177	615			1	
		O	6 992	2 222	1 492	498	134	722	1 894		7 451	30
		N	6 707	2 536	1 046	1 007	122	574	1 422		0	

**export
EXTRA (EUR 10)**
**COMMERCE DE LA CE
par groupes de la CTCI**

Value in 1000 ECU

Valeurs en 1000 ECU

SITC CTIC Rev. 2	Products - Produits	1981	EUR 10	Deutsch- land	France	Italia	Nederland	Belg.-Lux	United Kingdom	Ireland	Danmark	Ελλάδα
073	Chocolat et préparat. aliment. au cacao	A		4 934	1 752	1 713	2 539	288		342	1 248	
		O	35 869	8 404	3 741	2 772	4 107	1 003	13 208	432	1 778	424
		N	33 714	6 753	3 134	6 668	2 691	1 281	10 687	441	1 625	434
074	Thé et maté	A		143	320	62	1 862	39			68	
		O	11 321	272	59	109	1 084	299	9 127	179	190	2
		N	11 252	408	145	114	785	100	9 551	64	85	
075	Épices	A		406	688	43	458	343			54	99
		O	3 133	545	550	409	469	462	525		106	67
		N	2 797	620	690	243	391	46	523		55	229
081	Nourriture pour animaux	A		27 948	7 852	1 682	7 890	4 547		36	8 944	3 260
		O	82 902	27 125	9 012	19 031	8 507	3 104	3 778	77	9 275	2 993
		N	78 127	30 645	9 484	9 696	9 810	3 344	4 052	39	7 282	3 775
091	Margarine, graisses culinaires	A		80	342	25	6 040	786		61	149	409
		O	11 484	234	386	289	5 708	42	2 347	67	1 385	1 026
		N	9 630	139	319	367	5 109	1 574	1 522	32	550	18
098	Produits et préparat. aliment., n.d.a.	A		10 526	5 059	1 069	10 033	2 141		17 140	6 145	72
		O	58 418	12 019	4 382	1 929	13 085	1 600	5 405	13 134	4 982	1 882
		N	54 325	11 624	5 686	1 439	8 482	1 617	5 874	13 601	5 313	689
111	Boissons non alcooliques, n.d.a.	A		1 848	5 427	956	5 074	42			719	176
		O	16 543	1 047	5 249	2 291	4 856	79	1 968	38	829	186
		N	12 972	959	4 108	1 953	2 802	71	2 144	90	637	208
112	Boissons alcooliques	A		22 347	83 812	32 756	21 495	142		7 112	4 144	421
		O	359 907	26 585	123 591	30 015	19 905	425	146 541	6 466	4 768	1 611
		N	348 561	22 264	110 035	54 194	16 747	348	133 854	6 829	3 516	774
121	Tabacs bruts et déchets	A		421		612	739	3				8 246
		O	11 132	860	435	4 400	428	13	1 029		27	3 940
		N	13 277	999	434	5 023	388	6	390		154	5 883
122	Tabacs fabriqués	A		2 898	1 935	1	2 427	500		1 447	1 723	22
		O	46 492	2 882	2 609	3	4 486	1 142	31 798	2 060	1 511	1
		N	51 572	3 355	4 310	68	3 906	1 465	35 429	1 947	1 073	19
211	Cuirs et peaux bruts, sauf pelleteries	A		1 755	2 407	1 151	5 181	548		476	1 147	2 804
		O	16 947	2 432	3 353	579	3 386	221	3 671	188	1 579	1 538
		N	17 088	2 320	3 231	1 082	4 590	337	2 608	203	1 573	1 144
212	Pelleteries brutes	A		362	1 027	4		925			8 013	
		O	17 498	286	1 879	34	3	917	3 941		10 438	
		N	10 804	282	997	26	137	364	1 508		7 490	
222	Fruits oléagineux pour extract. d'huiles douces	A		197	1 627	14	593				49	
		O	970	222	89	398	192	36			33	
		N	1 967	237	37	5	1 555	34	40		59	
223	Fruits oléagineux pour extract. d'autres huiles	A		263	8	54	200	106			35	8
		O	906	271	40	58	281	125	85		36	10
		N	1 047	297	67	53	389	125	78		19	19
232	Caoutchouc naturel	A		97	39	133	13	2			1	
		O	718	99	252	188	23	5	149		2	
		N	399	70	230	28	1		69		1	
233	Caoutchouc synthétique	A		13 984	6 403	1 518	2 753	43		1	26	
		O	37 682	13 630	8 906	5 563	2 149	208	7 208	1	17	
		N	35 091	15 028	8 217	4 639	2 577	257	4 322		51	
244	Liège brut et déchets	A		23	12	30					5	
		O	87	14	2	19	1		51			
		N	228	8	8	126		1	80		5	
245	Bois chauffage, charbon de bois	A		51	341	4	20				3	
		O	297	79	149	3	24	10			32	
		N	278	97	145	6	21		5		4	
246	Bois de trituration	A		3 768	530	49	48			305	826	
		O	9 962	4 139	685	4	468	2 758	560	1 348		
		N	9 307	4 846	477	21	326	2 201	342	1 094		
247	Autres bois bruts ou simplement équarris	A		2 937	1 471	310	274	152			154	
		O	6 092	3 174	2 269	154	20	115	226		134	
		N	6 997	4 062	1 752	26	289	360	360		148	
248	Bois simplement travaillés, traverses	A		5 396	2 023	1 558	239	78			1 246	18
		O	14 049	7 581	3 654	857	421	253	166		1 057	50
		N	17 198	9 376	4 517	1 501	438	288	149		926	3
251	Pâtes à papier et déchets de papier	A		2 355	1 393	1	133	174			531	
		O	7 569	2 411	2 853	54	123	714	482		932	
		N	7 272	2 084	2 944	95	129	598	752		664	6
261	Soie	A		60	8	142						
		O	660	147	110	340		63				
		N	332	192	19	76		45				
263	Coton	A		909	233	174	17	25			13	4 092
		O	4 675	2 851	482	113	19	51	664		17	468
		N	3 527	1 214	602	169	23	26	539		5	949
264	Jute et autres fibres libériennes	A		11	6	72	30	13			1	
		O	213	2		56	19	48				
		N	85			51	1	31				
265	Fibres végétales (sauf coton, jute)	A		6	1 455	50	1	1 519			15	
		O	3 015	15	833	105	1	1 875	175		11	
		N	2 462	8	766	23	2	1 606	50		6	1
266	Fibres synthétiques pour filage	A		21 955	2 825	11 641	313	176		678	331	
		O	38 493	21 525	2 032	12 852	635	449	204	473	322	1
		N	35 086	21 626	3 000	8 788	435	163	140	604	301	49
267	Aut. fibres synthétiques et artif., déchets	A		3 183	1 010	567	155	556			1	
		O	9 170	3 610	1 846	662	106	785	2 158			3
		N	9 816	4 397	1 424	1 194	85	748	1 966		2	

Quantity in 1000 kg

Quantités en 1000 kg

SITC CITC Rev. 2	Products - Produits	1981	EUR 10	Deutsch- land	France	Italia	Nederland	Belg.-Lux	United Kingdom	Ireland	Danmark	Ελλάδα
268	Wool and other animal hair	A		463	686	252	219	242		21		15
		O	5 044	594	869	224	176	402	2 716	7	0	56
		N	4 593	424	912	181	359	274	2 427		1	15
269	Old clothing, other text. articles; rags	A		1 226	282	350	2 756	2 345		24	227	22
		O	14 444	2 687	1 180	650	4 120	4 376	1 117	2	311	1
		N	13 056	2 267	933	873	3 952	3 240	1 476	3	299	13
271	Fertilizers, crude	A		347	519		3					269
		O	3 335	414	1 301	880	22	108	216		18	376
		N	4 109	213	2 395	618	552		43			288
273	Stone, sand and gravel	A		156 510	232 938	39 160	1 286	30 654		12	17 653	5 614
		O	610 696	210 357	243 165	77 362	1 063	30 985	27 092	53	13 549	7 070
		N	568 906	153 800	253 697	87 841	2 160	28 758	21 099	18	15 537	5 996
274	Sulphur and unroasted iron pyrites	A		3 853	1 820	73		68				
		O	54 631	14 658	34 094	5 560		80	239		0	
		N	52 782	12 185	40 203	262		123	9			
277	Natural abrasives, n.e.s.	A		46	30	388	323	3				63
		O	21 316	54	54	20 629	364	0	99			116
		N	6 866	24	32	6 119	467	0	169			55
278	Other crude minerals	A		120 002	42 844	52 832	138 342	9 067		31 830	11 387	40 214
		O	666 440	127 761	56 370	93 208	146 305	4 646	143 071	11 141	9 946	73 992
		N	559 888	88 179	63 684	71 179	115 104	5 009	145 810	7 055	24 516	39 352
281	Iron ore and concentrates	A		3 696		788		92				
		O	1 652	245	4	1 265	76	8			54	
		N	15 711	257		801	45				108	14 500
282	Iron or steel scrap and waste	A		15 749	16 109	45	9 422			4 965	1 558	
		O	389 209	45 314	57 431	28	23 153	3 864	257 546		1 873	
		N	395 889	32 427	57 783		9 971	2 989	289 927	1 500	1 292	
286	Ores and concentrates of uranium and thorium	A										
		O	15			15						
		N										
287	Base metal ores and concentrates, n.e.s.	A		26 029	5 541	3 292	5 113	181			1 129	62 359
		O	118 145	25 905	6 878	1 246	4 910	189	1 337	940	115	76 625
		N	148 498	30 201	2 928	18 669	3 371	191	1 609		68	91 461
288	Non-ferrous metal waste and scrap	A		12 021	431	161	1 013	644		63	236	870
		O	18 413	8 100	2 165	491	346	1 432	2 618	52	260	2 949
		N	12 509	6 384	1 103	513	1 074	1 072	1 929		404	30
289	Precious metal ores, waste, n.e.s.	A		7	23			0		5	1	
		O	36	1	5				9	0	0	
		N	15									
291	Crude animal materials, n.e.s.	A		1 334	618	107	1 302	408		31	6 962	21
		O	18 540	1 803	859	1 693	1 799	606	3 736	27	8 008	9
		N	14 651	1 712	994	766	1 404	226	2 265	45	7 218	21
292	Crude vegetable materials, n.e.s.	A		2 255	2 837	362	17 196	457		17	2 438	93
		O	25 712	4 081	6 333	1 585	8 481	1 394	541	52	3 126	109
		N	20 590	2 249	3 915	2 839	5 577	956	379	21	4 573	81
322	Coal, lignite and peat	A		44 498	10 021	430	7 861	7 428		102	503	7
		O	398 335	31 725	23 764	768	11 730	5 996	324 089	137	126	
		N	399 059	35 325	40 075	343	38 020	9 829	274 240	554	368	305
323	Briquettes, coke, semi-coke	A		101 632	73 489	20 622	14 851	190		1	4 848	
		O	306 254	82 888	31 558	41 182	15 110	30 180	101 535	1 100	2 376	325
		N	305 231	88 050	29 028	57 700	25 704	14 035	85 861		4 853	
333	Petroleum oils, crude	A										
		O	1 612 974	1	18			1 612 955				
		N	1 695 582					1 695 582				
334	Petroleum products, refined	A		193 364	359 749	628 198	358 289	180 549		17	62 452	33 095
		O	2 726 422	164 241	384 665	1 042 188	271 923	381 748	339 101	7	62 347	80 201
		N	2 349 202	160 099	565 751	664 092	410 364	172 369	194 766	1	103 097	78 663
335	Residual petroleum products, n.e.s.	A		44 383	23 197	15 865	16 181	6 080			18 690	1 689
		O	125 070	46 309	17 035	14 590	17 427	2 913	11 622		15 097	77
		N	122 694	38 512	19 478	21 184	22 482	788	9 057	9	10 896	288
341	Gas, natural and manufactured	A		7 601	53 777	6 067	4 854	4 776			323	5 066
		O	84 849	3 760	33 152	11 683	2 920	465	31 609		404	856
		N	94 650	7 054	29 522	12 952	7 309	13	35 605		489	1 706
351	Electric current	A										
		O										
		N										
411	Animal oils and fats	A		808	2 500	94	406	24			1 786	
		O	5 642	1 175	871	1 133	498	360	475	2	1 128	
		N	7 819	3 320	712	589	471	41	477	12	2 197	
423	Fixed vegetable oils, 'soft'	A		23 804	12 156	1 027	5 388	53			568	2 923
		O	66 448	22 692	22 211	5 473	12 293	1 336	136		220	2 087
		N	36 351	15 654	5 084	5 329	3 800	2 107	3 344	6	695	332
424	Other fixed vegetable oils	A		3 112	1 134	153	3 126	194			111	1
		O	5 407	1 354	391	1 101	990	527	633		110	301
		N	6 530	2 356	764	726	1 549	177	527		331	100
431	Processed animal and vegetable oils, etc.	A		10 696	2 337	50	3 966	61			21	
		O	23 045	11 479	3 503	1 284	4 421	179	2 146		31	2
		N	18 519	10 341	1 893	876	4 365	37	965		42	
511	Hydrocarbons, n.e.s., derivatives	A		23 941	22 671	8 267	95 574	1 251		6	64	621
		O	145 887	32 626	19 275	26 690	38 700	6 358	21 552		74	612
		N	127 293	36 795	15 651	13 872	45 629	1 259	13 545		54	488
512	Alcohols, phenols, etc.	A		27 048	13 183	5 618	12 090	1 103		1	899	
		O	60 411	21 380	10 066	3 661	12 565	242	12 221	1	275	
		N	49 662	22 342	4 938	3 782	9 092	879	8 355	1	273	

**export
EXTRA (EUR 10)**
**COMMERCE DE LA CE
par groupes de la CTCI**

Value in 1000 ECU

Valeurs en 1000 ECU

SITC CTC Rev. 2	Products - Produits	1981	EUR 10	Deutsch- land	France	Italia	Nederland	Belg.-Lux	United Kingdom	Ireland	Danmark	Ελλάδα
268	Laines et poils fins ou grossiers	A		1 889	2 377	505	646	1 027		46	2	12
		O	17 866	2 441	3 226	1 054	640	1 301	9 086	20	1	97
		N	16 295	1 568	3 389	677	1 051	1 257	8 326		14	13
269	Friperie, drilles et chiffons	A		922	301	132	1 740	1 785		6	103	16
		O	10 032	1 767	848	418	2 639	3 258	1 012	1	88	1
		N	9 023	1 499	605	562	2 503	2 591	1 188	6	59	10
271	Engrais bruts	A		38	29		1					8
		O	406	44	156	82	1	23	90		2	8
		N	476	24	290	75	38		42			7
273	Pierres, sables et graviers	A		1 948	1 631	8 133	63	378		13	237	847
		O	20 148	2 889	2 307	12 645	129	476	545	31	224	902
		N	17 580	2 112	1 919	11 777	82	555	457	23	216	439
274	Soufre et pyrites de fer non grillées	A		703	258	24		19				
		O	7 083	2 571	4 283	152		20	56		1	
		N	7 402	2 219	5 086	62		28	7			
277	Abrasifs naturels (y compr. diam. indust.)	A		1 061	23	162	804	2 608				14
		O	11 202	307	61	313	526	7 205	2 730			60
		N	11 914	400	129	289	1 356	7 398	2 331			11
278	Autres produits minéraux bruts	A		7 184	3 157	5 572	6 115	380		2 805	514	3 091
		O	49 769	9 671	4 576	6 223	7 168	458	13 488	2 723	619	4 843
		N	41 387	6 855	4 848	3 687	6 257	481	14 952	768	827	2 712
281	Minerais de fer et concentrés	A		78		5	15					
		O	69	27	4	14	13		3		8	
		N	114	17		7	8				16	66
282	Ferrailles de fonte, de fer ou d'acier	A		2 227	1 306	86	2 327			350	146	
		O	33 103	5 973	4 742	44	2 966	438	18 315		625	
		N	31 307	3 305	4 891		1 866	230	20 579	86	350	
286	Minerais d'uranium, de thorium	A										
		O	1			1						
		N										
287	Minerais de métaux communs, n.d.a.	A		9 733	3 856	1 179	2 589	2 494			282	6 452
		O	30 985	9 054	3 224	566	4 825	1 838	2 304	207	17	8 950
		N	27 316	9 225	2 493	4 067	2 718	3 004	2 433		16	3 360
288	Déchets de métaux non ferreux	A		7 987	579	103	811	741		51	139	13
		O	14 445	4 451	2 309	464	462	1 317	5 050	66	170	156
		N	10 949	3 633	1 221	240	706	980	3 914		230	25
289	Minerais des métaux précieux, déchets	A		156	1 269		3				79	
		O	4 682	1 182	1 595			34	1 520		351	
		N	3 946	110	1 357				2 360	4	115	
291	Matières brutes d'origine animale, n.d.a.	A		4 825	1 975	84	1 658	397		46	2 002	100
		O	14 869	4 605	1 979	845	2 315	576	2 107	105	2 279	58
		N	16 903	6 027	3 609	795	1 900	315	1 668	106	2 502	81
292	Matières brutes d'origine végétale, n.d.a.	A		5 960	4 404	1 405	41 169	963		157	4 767	256
		O	59 146	10 816	6 000	4 929	26 641	2 299	1 759	67	6 136	499
		N	53 916	8 660	5 368	7 743	21 415	1 455	1 451	32	7 576	216
322	Houilles, lignites et tourbe	A		4 998	870	204	618	683		17	68	18
		O	25 398	3 848	1 870	103	841	570	18 135	15	16	
		N	26 990	4 266	3 494	65	2 445	940	15 629	49	43	59
323	Briquettes, coques et semi-coques	A		12 199	8 350	3 116	1 544	31			698	
		O	34 250	10 324	3 533	5 490	1 323	3 872	9 074	223	371	40
		N	35 533	11 276	3 399	7 494	2 691	1 376	8 557		740	
333	Huiles brutes de pétrole	A			6							
		O	396 804	0	32				396 772			
		N	423 981						423 981			
334	Produits raffinés du pétrole	A		68 967	105 830	169 968	109 163	63 864		13	23 832	10 129
		O	822 541	60 560	127 183	272 044	94 117	124 071	100 554	4	20 495	23 513
		N	711 957	51 888	182 903	173 882	124 195	59 968	64 006	3	32 907	22 205
335	Produits résiduels du pétrole	A		13 352	4 969	2 843	3 781	1 649			3 726	386
		O	34 899	15 014	3 900	2 883	4 251	1 302	4 855		2 668	26
		N	33 094	12 073	4 634	3 965	4 295	463	5 365	116	2 021	162
341	Gaz naturels, gaz manufacturés	A		2 018	13 647	1 300	1 614	1 110			94	1 118
		O	23 515	1 106	9 091	4 039	1 018	156	7 811		104	190
		N	24 040	2 144	7 753	4 336	2 563	11	6 676		108	449
351	Énergie électrique	A		3 397	1 454						23	
		O	13 013	6 428	6 473			56			56	
		N	15 916	5 036	10 671						209	
411	Huiles et graisses animales	A		471	1 493	45	218	79			736	
		O	3 731	751	468	571	265	338	766	1	571	
		N	4 964	2 022	397	353	238	52	939	12	951	
423	Huiles végétales fixes douces	A		12 839	7 247	1 987	3 592	41			347	1 956
		O	43 541	12 718	11 058	9 792	7 649	650	170		153	1 351
		N	27 421	8 546	3 551	9 371	2 477	991	1 458	6	406	615
424	Autres huiles végétales fixes	A		2 206	1 215	142	2 758	156			136	1
		O	5 121	1 137	513	1 089	1 032	434	611		122	183
		N	6 330	2 185	822	726	1 590	140	547		263	57
431	Huiles et graisses élaborées	A		7 443	1 423	80	3 766	50			27	
		O	17 736	7 742	2 098	700	4 766	167	2 228		33	2
		N	15 662	7 054	1 199	756	5 314	29	1 256		54	
511	Hydrocarbures et dérivés halogénés, etc.	A		15 981	13 532	5 895	58 139	657			40	716
		O	86 187	19 258	10 000	13 401	25 794	3 219	13 827		46	642
		N	77 083	20 513	10 082	8 221	26 807	662	10 261		44	493
512	Alcools, phénols, dérivés halogénés, etc.	A		24 036	8 640	4 805	6 508	746		3	299	
		O	48 501	21 597	7 562	3 331	7 199	259	8 219	7	327	
		N	42 356	21 190	5 469	2 825	6 311	722	5 408	6	425	

Quantity in 1000 kg

Quantités en 1000 kg

SITC CITC Rev. 2	Products - Produits	1981	EUR 10	Deutsch- land	France	Italia	Nederland	Belg.-Lux	United Kingdom	Ireland	Danmark	Ελλάδα
513	Carboxylic acids, etc.	A		30 998	3 889	9 841	3 959	6 388		183		70
		O	62 803	32 045	3 233	8 100	5 817	8 703	4 190	549		166
		N	58 122	30 081	4 445	4 381	4 215	6 074	4 964	3 605		357
514	Nitrogen function compounds	A		13 945	1 908	2 340	5 253	2 706		1		172
		O	38 576	12 301	2 951	3 125	3 399	6 197	10 388	1		214
		N	29 420	12 641	2 817	1 397	3 242	3 226	5 965	1		131
515	Organo-inorganic compounds, etc.	A		1 217	850	1 334	536	1 147		80		92
		O	9 332	1 694	1 332	2 060	618	1 137	2 336	62		90
		N	7 508	991	1 262	1 283	737	767	2 344	62		62
516	Other organic chemicals	A		12 820	5 851	2 942	4 187	2 418		11		789
		O	33 592	10 662	5 204	5 296	7 559	1 577	1 752	24		1 387
		N	37 400	13 843	5 770	4 399	9 029	1 609	1 613	21		1 116
522	Inorganic chemical elements, oxides, etc.	A		163 076	44 077	33 197	17 066	3 623		47		387
		O	256 634	115 629	34 120	18 934	32 563	15 917	36 750	80		538
		N	199 804	93 190	29 357	19 521	19 104	9 328	24 029	4 284		445
523	Other inorganic chemicals	A		71 564	33 338	16 546	3 872	643		33		470
		O	162 680	66 319	35 561	28 446	4 137	792	26 429	31		409
		N	122 846	57 393	17 256	12 428	2 614	755	31 450	25		478
524	Radio-active and associated materials	A		175	1 862							
		O	135	123	12	0			0	0		0
		N	485	192	292	0			0	0		1
531	Synthetic dyes, natural indigo, etc.	A		5 767	241	325	222	96		4		1
		O	7 248	5 867	296	532	324	113	107	4		5
		N	7 261	5 779	419	521	316	120	105	0		0
532	Dyeing, tanning extracts, etc.	A		5 868	659	500	158	1				35
		O	7 287	3 943	1 101	1 755	129	5	309	2		43
		N	7 244	4 603	451	1 393	272	2	439	38		46
533	Pigments, paints, varnishes, etc.	A		37 973	12 531	11 833	3 604	3 189		30		3 070
		O	83 100	31 740	10 887	12 175	4 134	4 735	16 130	89		3 074
		N	76 072	32 659	10 816	9 350	3 394	3 501	13 495	68		2 710
541	Medicine and pharmaceutical products	A		5 202	5 471	2 638	410	669		125		787
		O	24 716	5 595	6 654	3 887	665	644	6 126	170		828
		N	24 536	5 290	6 868	3 998	588	595	6 181	148		715
551	Essent. oils, perfume and flavour materials	A		461	768	51	611	322		108		20
		O	3 122	498	912	142	516	23	949	61		17
		N	2 924	489	951	97	350	57	827	126		24
553	Perfumery, cosmetics, toilet preparations	A		2 264	3 679	1 004	567	192				603
		O	13 990	2 434	4 212	979	590	182	4 626	1		930
		N	12 293	2 710	3 507	664	479	137	3 844	3		876
554	Soaps, polishing and scour. preparations	A		22 091	6 325	4 725	2 701	1 926		16		4 369
		O	60 190	18 969	7 218	6 862	4 408	2 764	13 550	24		6 310
		N	55 379	18 776	6 582	4 907	5 043	1 609	13 115	11		5 091
562	Fertilizers, manufactured	A		160 740	64 043	26 588	158 923	51 722		1 250		21 298
		O	505 023	159 978	69 774	60 692	158 288	35 119	7 066			7 955
		N	506 168	144 207	56 663	59 713	112 750	111 798	9 784			53
572	Explosives, pyrotechnic products	A		87	221	425	7	252				9
		O	1 559	94	326	219	0	14	7			28
		N	1 079	115	511	369	12	15	16	0		41
582	Products of condensation, etc.	A		33 809	2 569	9 670	16 765	2 437		9		2 386
		O	89 032	35 618	4 691	12 116	16 961	2 552	14 876	37		2 043
		N	77 266	32 867	3 909	8 597	14 598	2 380	12 567	1		2 323
583	Products of polymerization, etc.	A		113 507	53 027	28 061	38 840	34 066		204		3 227
		O	280 128	96 920	52 877	37 869	30 832	37 152	18 102	146		3 272
		N	243 467	92 123	54 759	24 190	27 876	25 072	13 347	189		3 666
584	Cellulose derivatives, etc.	A		4 964	2 523	942	13	683		6		20
		O	16 114	4 137	1 769	2 254	29	446	7 409	26		24
		N	14 368	4 309	1 803	2 174	32	404	5 560	53		18
585	Other artificial resins, plastic materials	A		1 697	1 746	438	5 764	99		93		12
		O	11 121	2 232	1 164	407	6 413	150	383	169		11
		N	11 419	2 169	1 533	208	6 526	70	665	140		9
591	Disinfectants, insecticides, etc.	A		5 890	5 303	887	2 552	1 513				466
		O	22 394	4 894	3 513	1 349	2 305	2 893	6 913			511
		N	22 655	4 299	3 611	1 093	1 786	6 102	5 300	8		323
592	Starches, inulin, gluten, etc.	A		6 295	9 535	2 027	4 147	259		1 052		949
		O	30 058	5 713	8 443	4 809	4 953	1 024	1 684	1 202		2 175
		N	27 181	4 972	6 630	3 455	4 254	982	1 601	2 035		3 171
598	Miscellaneous chemical products, n.e.s.	A		53 830	26 091	17 036	8 567	6 881		162		1 696
		O	149 680	60 346	29 082	16 256	9 287	8 578	22 402	307		2 109
		N	137 654	60 095	21 420	10 332	9 992	6 895	25 731	163		1 777
611	Leather	A		1 261	234	926	252	48		6		31
		O	4 762	1 568	478	1 406	326	71	757	22		81
		N	4 128	1 510	459	1 094	295	108	560	40		43
612	Manufactures of leather, n.e.s.	A		509	310	3 141	24	38		3		141
		O	3 698	572	2 059	50	29	276	12			120
		N	3 992	581	599	2 332	62	17	263	5		119
613	Furskins, tanned or dressed	A		57	16	23	5	19				3
		O	392	118	69	49	5	10	104	0		6
		N	207	44	28	25	2	13	74			5
621	Materials of rubber	A		3 662	1 512	2 408	308	717		74		380
		O	15 559	4 338	2 416	3 339	470	915	3 584	66		426
		N	15 223	4 383	2 074	3 366	331	961	3 561	93		453
625	Rubber tyres, tyre cases, etc.	A		10 013	12 333	2 419	750	1 976		312		370
		O	9 499	13 742	6 012	1 467	2 524	7 556	857			300
		N	39 053	7 736	16 256	4 052	1 124	2 260	6 832	510		262

**export
EXTRA (EUR 10)**
**COMMERCE DE LA CE
par groupes de la CTCI**

Value in 1000 ECU

Valeurs en 1000 ECU

SITC CTIC Rev. 2	Products - Produits	1981	EUR 10	Deutsch- land	France	Italia	Nederland	Belg.-Lux	United Kingdom	Ireland	Danmark	Ελλάδα
513	Acides carboxyliques, etc.	A		34 657	6 707	9 894	5 802	5 797		199	141	
		O	75 572	38 766	6 458	7 448	6 110	6 433	9 417	670	270	
		N	76 199	37 634	8 480	5 265	5 522	4 906	10 815	2 879	698	
514	Composés à fonctions azotées	A		38 020	7 465	5 841	10 726	4 618		543	608	
		O	98 740	41 303	9 910	8 150	8 071	10 202	18 937	1 552	614	1
		N	87 303	42 260	8 951	5 176	8 183	5 653	15 553	909	618	
515	Composés organo-minér., hétérocycliques	A		8 712	7 016	13 988	2 157	2 764		14 888	1 329	2
		O	81 425	11 518	11 201	12 017	2 534	4 848	20 378	15 716	1 287	1 926
		N	83 399	9 102	13 581	12 097	3 666	2 280	5 510	20 338	825	
516	Autres produits chimiques organiques	A		15 825	8 313	2 651	6 549	2 740		142	4 831	
		O	48 941	16 252	6 995	3 606	6 149	2 280	5 011	354	8 241	53
		N	49 900	18 085	7 319	3 067	7 516	1 917	5 427	267	6 302	
522	Produits chimiques inorganiques	A		38 436	12 957	9 104	4 886	2 264		48	262	879
		O	85 202	36 771	12 154	6 607	8 674	6 568	14 187	98	607	876
		N	74 680	30 703	11 887	6 064	7 124	3 738	13 861	786	248	269
523	Autres produits chimiques inorganiques	A		15 633	7 104	4 309	1 615	683		80	332	111
		O	57 627	18 627	9 715	7 860	1 939	543	18 543	55	264	81
		N	52 198	17 949	7 609	5 629	1 242	513	18 639	84	424	109
524	Matières radio-actives et associés	A		1 470	106 334	44					34	
		O	6 329	3 784	2 413	64			25	1	42	
		N	26 157	3 071	22 766	59			26	1	234	
531	Color. org. synthétiques, indigo nat., etc.	A		60 444	805	2 170	1 323	693		29		5
		O	66 112	59 188	1 290	2 479	1 675	597	657	213	1	12
		N	64 557	57 353	1 744	2 895	1 562	460	535	3	1	4
532	Extraits pour teinture, tannage, etc.	A		5 182	605	540	149	85			53	1
		O	6 951	3 690	1 043	1 466	116	82	438	0	116	
		N	6 633	3 984	482	1 204	269	48	547	14	85	
533	Pigments, peintures, vernis, etc.	A		49 156	13 649	12 179	9 305	4 902		46	4 742	180
		O	124 299	46 943	13 001	12 499	10 986	6 243	29 300	109	5 033	185
		N	111 412	42 823	13 780	9 679	8 813	5 166	26 842	71	4 136	102
541	Produits médicinaux et pharmaceutiques	A		112 178	61 851	37 292	18 434	19 958		2 667	13 633	1 850
		O	403 406	128 371	71 326	45 684	20 121	20 734	91 225	5 268	18 431	2 246
		N	366 882	105 341	75 152	36 831	18 860	18 619	91 285	2 531	16 239	2 004
551	Huiles essentielles et produits aromatiques	A		5 133	13 837	951	5 569	494		2 779	176	30
		O	40 172	5 335	16 918	902	5 207	91	10 494	952	195	78
		N	35 696	4 487	14 278	541	4 152	104	10 013	1 793	296	32
553	Parfumerie et produits de beauté	A		9 911	44 217	3 736	1 592	1 336		4	2 004	142
		O	86 010	12 232	45 780	3 904	1 894	1 164	18 173	6	2 697	160
		N	78 582	13 248	40 723	2 942	1 382	987	16 507	32	2 457	304
554	Savons; produits d'entretien	A		26 325	8 897	4 752	2 863	2 102		64	3 309	101
		O	68 637	22 994	8 979	6 229	4 306	3 237	17 911	148	4 727	106
		N	64 382	23 553	8 246	4 033	4 751	1 903	17 673	41	3 770	412
562	Engrais manufacturés	A		22 162	10 933	4 344	24 627	7 479		226	4 745	3 419
		O	86 089	23 030	12 926	10 882	28 888	5 605	1 370		1 663	1 625
		N	66 529	18 274	8 624	9 232	12 591	13 831	1 282		51	2 644
572	Explosifs et articles de pyrotechnie	A		1 043	927	951	91	402			54	360
		O	4 463	1 040	1 342	652	2	648	34	1	161	583
		N	4 412	1 281	1 894	674	51	289	62		160	1
582	Produits de condensation, etc.	A		56 312	5 559	14 103	20 324	6 722		84	2 617	56
		O	150 456	62 964	8 337	18 286	22 350	7 967	27 498	316	2 559	179
		N	126 954	55 459	7 416	13 937	19 527	6 444	21 548	16	2 557	50
583	Produits de polymérisation, etc.	A		128 899	48 060	32 387	34 939	28 884		483	6 082	2 770
		O	301 988	122 275	46 563	38 237	29 142	28 972	25 928	342	6 016	4 513
		N	272 881	115 057	49 458	26 796	26 715	21 678	22 470	829	6 746	3 132
584	Cellulose, dérivés chimiques de cellulose	A		13 063	5 212	2 704	54	2 196		13	91	50
		O	42 760	13 385	4 130	4 726	115	1 629	18 504	68	114	89
		N	38 605	13 573	4 317	4 612	124	1 612	14 050	136	89	92
585	Autres résines artificielles et mat. plast.	A		3 500	1 614	758	2 543	231		303	127	200
		O	11 036	4 350	982	679	2 849	307	964	588	127	190
		N	10 899	3 484	1 539	583	2 931	160	1 503	484	117	98
591	Désinfectants, insecticides, etc.	A		20 277	18 483	3 885	5 718	4 351			1 137	187
		O	71 518	20 531	7 660	3 886	5 982	11 249	20 762		1 397	51
		N	77 815	15 910	11 534	3 503	4 212	22 193	19 557	59	670	177
592	Amidons, gluten, colles, etc.	A		8 325	12 180	1 649	2 139	701		3 730	1 178	260
		O	34 578	9 609	7 755	3 044	2 389	2 336	3 839	4 176	1 369	61
		N	30 371	7 187	6 747	1 814	2 288	2 007	2 689	6 085	1 440	114
598	Produits chimiques divers, n.d.a.	A		66 680	28 406	10 686	12 862	9 343		961	3 353	318
		O	185 354	70 562	31 232	18 470	12 526	10 411	35 367	1 108	3 621	2 057
		N	170 789	70 395	21 066	12 049	13 538	8 562	39 174	952	3 160	1 893
611	Cuir et peaux, préparés	A		8 757	3 427	9 320	430	718		49	450	440
		O	46 108	12 005	7 753	13 685	1 038	1 075	9 406	211	720	215
		N	41 281	10 654	7 181	12 374	732	960	8 366	332	614	68
612	Articles manufacturés en cuir, n.d.a.	A		3 718	1 735	12 363	103	245		80	627	81
		O	22 980	4 848	3 048	11 487	196	217	2 279	279	558	68
		N	23 282	4 485	2 943	11 920	366	115	2 603	142	573	135
613	Peletteries tannées ou apprêtées	A		6 882	1 750	1 789	206	753			185	1 359
		O	26 333	6 927	2 600	2 118	181	485	11 491	3	308	2 240
		N	17 129	4 188	1 426	1 949	42	580	7 718		277	949
621	Produits en caoutchouc	A		8 710	4 557	6 900	809	1 257		192	867	5
		O	41 732	11 711	6 921	8 791	1 275	1 859	9 944	188	1 013	20
		N	44 022	11 793	6 489	9 381	1 020	1 823	12 192	268	1 052	4
625	Pneumatiques, chambres à air, etc.	A		28 136	42 167	8 655	1 962	5 608		905	758	105
		O	125 423	26 277	46 038	19 867	3 460	6 798	19 806	2 555	778	44
		N	115 903	21 592	51 700	12 505	2 717	5 525	19 869	1 354	574	62

Quantity in 1000 kg

Quantités en 1000 kg

SITC CITC Rev. 2	Products - Produits	1981	EUR 10	Deutsch- land	France	Italia	Nederland	Belg.-Lux	United Kingdom	Ireland	Danmark	Ελλάδα
628	Articles of rubber, n.e.s.	A		2 769	1 012	764	492	109		3	93	46
		O	7 786	2 962	1 001	1 151	590	172	1 652	8	239	11
		N	6 480	1 626	964	744	606	273	2 032	8	222	5
633	Cork manufactures	A		42	21	76	2	5			7	
		O	423	82	41	21	1	5	269		4	
		N	566	63	27	75	0	3	391		6	1
634	Veneers, reconstituted wood, etc., n.e.s.	A		6 455	1 151	2 873	183	539			1 452	1 404
		O	21 054	9 032	4 483	2 005	169	860	1 328		1 485	1 692
		N	22 666	8 760	3 497	2 292	226	3 256	804		1 800	2 031
635	Wood manufactures, n.e.s.	A		6 641	2 346	4 623	751	338		49	7 080	3
		O	24 961	7 910	3 792	7 555	545	559	1 848	69	2 500	183
		N	22 367	8 117	3 326	5 967	361	301	1 890	34	2 270	101
641	Paper and paperboard	A		37 901	13 263	12 291	8 212	3 319		27	3 898	4 038
		O	107 368	40 505	15 710	14 342	11 443	5 014	14 403	146	3 572	2 233
		N	109 277	42 235	17 480	17 998	7 343	2 675	14 896	182	3 802	2 666
642	Articles of paper, pulp, paperboard	A		9 983	6 158	3 459	1 653	497		9	1 981	810
		O	38 913	12 043	9 544	6 214	2 112	1 307	4 380	43	1 681	1 589
		N	33 938	11 830	8 922	3 335	2 208	621	4 152	14	1 852	1 004
651	Textile yarn	A		10 513	3 927	7 020	2 147	1 607		252	207	1 024
		O	39 433	12 677	5 564	9 107	2 787	3 181	4 641	396	159	881
		N	36 934	12 632	5 623	8 991	2 269	2 141	3 928	380	237	733
652	Cotton fabrics, woven, excl. spec. fabrics	A		1 704	715	453	505	633		176	147	56
		O	7 851	2 612	1 481	740	902	842	997	1	161	115
		N	8 261	2 721	1 545	958	926	849	985	18	162	97
653	Synthetic fabrics, woven, excl. spec. fabr.	A		3 246	734	2 668	357	828		65	152	28
		O	12 282	4 629	1 322	2 776	500	1 242	1 491	140	171	11
		N	12 924	4 693	1 243	3 425	536	1 303	1 287	249	159	29
654	Other woven textile fabrics	A		1 135	265	1 032	221	252		12	46	10
		O	4 292	903	461	1 239	182	325	1 107	16	44	15
		N	4 442	736	520	1 691	167	265	964	39	48	12
655	Knitted or crocheted fabrics	A		1 329	140	450	159	48		6	103	25
		O	4 048	1 869	429	733	195	91	581	1	101	48
		N	4 255	1 892	383	1 103	184	90	493	1	86	23
656	Tulle, lace, embroidery, etc.	A		184	178	106	18	19		1	6	21
		O	1 026	329	290	133	35	30	185	3	16	5
		N	1 053	356	280	159	29	15	186	6	14	8
657	Special textile fabrics, etc.	A		4 056	1 052	1 901	935	551		96	279	86
		O	15 051	5 076	2 006	2 457	1 356	1 075	2 702	45	292	42
		N	12 624	4 623	1 866	1 892	1 171	948	1 737	41	290	56
658	Made-up textile articles, n.e.s.	A		734	734	1 692	1 740	963		66	229	41
		O	8 304	1 091	1 057	2 521	1 276	1 112	764	76	270	137
		N	6 837	985	988	1 840	362	1 442	713	69	319	119
659	Floor coverings, etc.	A		1 805	491	394	1 117	3 426		108	1 262	44
		O	16 860	3 323	652	527	1 959	6 869	1 748	182	1 550	50
		N	14 146	2 730	764	386	1 852	5 015	1 620	171	1 553	55
661	Lime, cement, building materials	A		94 425	248 006	73 655	5 935	48 020		2	20 579	804 931
		O	1 185 305	154 485	209 498	152 807	9 231	98 094	27 267	92	12 274	522 557
		N	959 680	56 236	174 451	109 658	6 807	70 448	89 743	147	72 594	379 596
662	Clay and refractory construction materials	A		61 851	13 328	114 313	2 453	810		456	3 530	2 846
		O	249 817	70 963	17 923	130 666	3 003	2 041	16 208	3 223	3 289	2 501
		N	204 890	53 429	17 959	107 560	2 836	1 045	13 236	1 230	3 788	3 807
663	Mineral manufactures, n.e.s.	A		31 437	13 512	29 785	1 085	3 274		122	13 043	708
		O	159 125	37 558	11 488	81 126	2 398	1 776	7 515	87	16 906	271
		N	113 630	29 680	10 907	51 786	2 005	437	6 608	41	12 158	8
664	Glass	A		17 388	7 473	5 212	2 258	9 663		45	2 027	163
		O	65 540	21 256	11 512	7 046	3 170	13 009	6 819	38	2 602	88
		N	66 117	20 764	12 832	6 152	2 596	11 320	10 122	58	2 188	85
665	Glassware	A		6 101	19 676	8 723	1 278	619		26	422	485
		O	48 619	6 437	24 444	10 230	668	487	4 529	128	263	1 434
		N	46 165	6 862	21 329	8 900	374	1 127	6 287	126	570	590
666	Pottery	A		1 654	364	2 940	123	51		11	143	11
		O	10 377	2 006	572	3 609	214	105	3 290	326	234	21
		N	7 883	1 954	515	2 480	187	68	2 283	143	238	15
667	Pearls, precious and semi-precious stones	A		6	0	1	0	0		0	0	0
		O	8	6	0	0	0	0	1	0	0	0
		N	14	13	0	0	0	0	1	0	0	0
671	Pig etc. iron, ferro-alloys	A		36 706	36 224	2 965	1	147			6	740
		O	78 196	21 123	47 044	757	6	196	2 408	1		6 661
		N	31 626	15 547	12 919	945	5	333	1 873	1	3	
672	Ingots, primary forms, of iron or steel	A		170 966	116 425	17 893	93 345	73 632				
		O	569 875	197 250	134 441	82 547	79 174	47 137	29 311		8	7
		N	453 655	194 578	122 186	28 919	80 789	15 253	11 929		1	
673	Iron and steel bars, rods, angles, etc.	A		135 922	75 510	111 861	14 223	86 721			2 031	9 734
		O	695 630	158 439	127 720	174 450	8 905	111 903	94 719		2 026	17 468
		N	542 507	133 766	116 075	98 740	12 669	75 763	99 245	16	3 782	2 451
674	Iron and steel universals, plates, sheets	A		367 607	141 458	58 155	55 222	128 628			14 495	348
		O	1 037 812	429 031	145 197	134 539	50 412	169 450	71 580	1	14 575	23 027
		N	860 339	351 528	147 932	103 987	50 470	126 262	65 889		14 116	155
675	Hoop and strip, of iron or steel	A		69 337	9 475	4 190	4 463	8 958		17	1 691	50
		O	128 721	74 178	17 768	5 666	3 838	11 467	7 917		1 718	6 168
		N	110 927	72 095	16 561	3 788	1 761	8 222	5 996		2 474	30
676	Rails and railway track material	A		10 283	15 557	666	1 288	1 853			2	
		O	36 533	11 198	15 079	174	570	5 607	3 901		4	
		N	61 602	31 524	21 283	517	2	1 926	6 349		1	

**export
EXTRA (EUR 10)**
**COMMERCE DE LA CE
par groupes de la CTCI**

Value in 1000 ECU

Valeurs en 1000 ECU

SITC CTIC Rev. 2	Products - Produits	1981	EUR 10	Deutsch- land	France	Italia	Nederland	Belg.-Lux	United Kingdom	Ireland	Danmark	Ελλάδα
628	Ouvrages en caoutchouc, n.d.a.	A		15 679	7 981	3 519	1 100	745		15	619	112
		O	43 371	18 746	7 252	5 226	1 227	7 843	35	1 435	32	
		N	39 126	14 298	7 697	3 971	1 573	1 109	8 919	116	1 419	24
633	Ouvrages en liège	A		208	143	199	18	13			22	
		O	1 501	507	232	65	14	18	642		23	
		N	1 799	398	225	198	1	30	923		21	3
634	Placages, bois artificiels, etc., n.d.a.	A		6 098	1 410	5 231	205	638		1 390	1 590	1 152
		O	22 864	8 847	4 904	3 980	326	1 018	1 763		1 305	721
		N	23 358	8 488	3 946	4 910	302	1 933	1 465		1 510	804
635	Articles manufacturés en bois, n.d.a.	A		10 060	5 577	10 808	1 476	788		248	12 376	29
		O	48 611	13 355	7 171	15 574	1 320	1 229	5 065		182	4 537
		N	43 367	14 828	5 786	12 962	1 136	621	3 999		178	3 760
641	Papiers et cartons	A		38 631	12 801	13 867	9 066	4 367		44	2 739	3 300
		O	124 069	44 777	17 388	16 318	10 401	4 887	25 126		197	2 918
		N	126 557	46 100	19 384	17 300	7 764	3 543	26 169		119	3 039
642	Articles en papier ou carton	A		18 352	12 030	4 655	2 774	1 381		45	2 806	793
		O	72 247	23 740	18 057	7 998	3 479	2 055	12 488		86	2 999
		N	66 685	22 873	16 933	5 161	3 607	1 495	12 519		120	2 926
651	Fils de matières textiles	A		45 254	19 214	34 333	7 690	5 097		1 151	1 143	4 961
		O	182 278	59 411	29 501	41 829	10 769	10 724	23 629		1 977	1 074
		N	171 380	56 766	28 590	40 318	8 858	9 589	21 043		1 706	1 321
652	Tissus de coton, sauf tissus spéciaux	A		18 850	5 991	6 069	6 596	4 218		785	1 275	474
		O	83 749	29 044	13 380	9 629	11 683	5 603	11 993		10	1 833
		N	89 443	31 742	13 586	13 244	12 285	5 902	10 469		86	1 797
653	Tissus synthét. ou artif., sauf spéciaux	A		31 206	8 139	25 688	2 095	6 298		421	1 383	296
		O	112 220	44 263	14 789	27 842	3 519	9 639	9 545		1 012	1 564
		N	121 706	46 560	14 340	34 109	4 136	10 057	9 355		1 476	1 470
654	Autres tissus, sauf tissus spéciaux	A		12 971	5 634	23 719	1 997	1 379		207	431	45
		O	70 447	10 376	8 817	23 418	1 797	2 240	22 893		301	458
		N	69 051	9 130	7 046	29 716	1 636	1 996	18 623		388	432
655	Étoffes de bonneterie	A		13 251	1 288	6 027	1 336	382		49	1 017	332
		O	39 463	19 171	3 868	7 541	1 769	627	4 894		12	1 041
		N	40 251	20 035	3 628	8 454	2 260	677	4 175		4	842
656	Tulles, dentelles, broderies, etc.	A		2 972	4 848	1 656	195	220		13	173	374
		O	21 215	4 931	8 673	1 769	284	311	4 884		47	241
		N	22 311	5 157	8 345	2 393	349	185	5 465		45	258
657	Tissus spéciaux, articles assimilés	A		24 288	5 691	9 681	3 389	2 501		297	1 215	193
		O	83 271	31 036	11 048	10 975	5 369	6 673	16 492		294	1 200
		N	76 521	29 761	10 155	13 178	4 652	6 178	11 063		200	1 099
658	Articles en matières textiles, n.d.a.	A		6 357	4 403	10 445	1 513	1 962		403	2 332	293
		O	45 639	11 452	6 466	12 479	1 837	2 606	5 994		897	3 040
		N	42 101	10 092	6 950	10 010	1 073	3 479	5 862		583	3 124
659	Couvre-parquets, tapis, etc.	A		9 390	3 053	1 880	2 760	12 060		646	3 733	236
		O	62 096	12 598	2 905	1 810	5 072	24 708	8 645		1 119	4 907
		N	57 707	12 469	3 466	2 006	4 800	18 820	9 927		942	4 879
661	Chaux, ciments, matr. construct. fabriqués	A		6 349	11 759	25 642	740	2 939		6	2 341	26 765
		O	98 826	9 223	13 992	40 847	1 071	5 306	6 463		122	1 398
		N	81 576	5 659	11 973	31 001	642	3 591	9 412		136	3 389
662	Matériaux de construct. en prod. céramiques	A		23 937	9 101	47 372	919	418		161	944	1 658
		O	104 749	28 224	11 375	51 754	1 472	1 241	7 550		1 015	836
		N	84 029	22 700	10 266	39 251	1 017	449	7 028		465	1 066
663	Articles minéraux manufacturés, n.d.a.	A		24 260	6 917	11 135	842	1 140		202	2 521	90
		O	80 315	31 395	8 892	17 690	2 174	2 147	13 851		277	3 812
		N	70 699	27 963	9 664	12 580	1 626	1 318	13 821		248	3 448
664	Verre	A		17 490	7 608	5 164	1 975	5 372		247	1 350	244
		O	60 575	21 411	10 956	6 842	3 146	7 526	8 315		287	1 929
		N	58 740	21 450	10 751	6 194	2 562	6 156	9 478		328	1 672
665	Ouvrages en verre	A		11 325	29 934	11 051	800	762		807	675	334
		O	83 404	15 807	36 983	14 287	928	950	9 455		3 565	668
		N	77 172	15 153	33 397	10 727	520	1 523	11 379		3 456	771
666	Poterie	A		10 349	2 458	7 238	437	391		90	2 055	68
		O	49 550	14 035	3 663	7 575	664	677	17 517		1 684	3 598
		N	40 941	12 247	3 407	6 189	606	489	13 480		931	3 501
667	Pierres gemmes et perles fines	A		5 877	3 109	63	2 669	77 158			11	
		O	355 837	10 896	8 450	37	2 906	132 004	201 475		25	44
		N	416 493	9 580	10 778	31	5 334	179 681	211 028			61
671	Fontes, grenailles, poudres, ferro-alliages	A		9 054	15 703	1 540	1	93			6	1 296
		O	40 294	7 932	20 330	910	3	232	2 011		16	8 850
		N	18 922	8 054	8 881	798	3	338	831		14	3
672	Lingots et formes prim. en fer ou acier	A		52 027	35 779	4 405	23 362	17 322				
		O	185 302	57 131	40 019	22 191	23 663	13 377	8 910		6	5
		N	144 056	63 728	38 840	7 964	24 661	4 137	4 724		2	
673	Barres et profilés, en fer ou en acier	A		54 349	33 459	33 207	3 943	28 087			907	2 365
		O	253 229	66 845	51 369	49 843	3 824	37 287	39 176		919	3 966
		N	207 783	59 568	47 079	29 694	3 886	26 337	39 257		25	1 346
674	Larges plats et tôles, en fer ou en acier	A		151 014	65 608	27 175	23 285	47 498			4 328	185
		O	454 897	190 259	74 437	52 719	21 832	64 905	33 401		4	4 315
		N	381 709	162 588	72 438	42 252	23 007	47 218	29 752		4	4 289
675	Feuillards en fer ou en acier	A		36 853	6 676	2 187	1 509	3 354		12	660	22
		O	70 953	42 959	10 222	2 908	1 267	4 612	6 398		719	1 870
		N	63 091	40 146	10 876	1 728	546	3 589	5 206			985
676	Rails et autres éléments de voies ferrées	A		5 688	7 825	292	178	595			5	
		O	23 171	6 119	7 754	4 699	537	1 903	2 155		4	4
		N	28 146	14 833	9 793	232	1	879	2 405		3	3

Quantity in 1000 kg

Quantités en 1000 kg

SITC CITC Rev. 2	Products - Produits	1981	EUR 10	Deutsch- land	France	Italia	Nederland	Belg.-Lux	United Kingdom	Ireland	Danmark	Ελλάδα
677	Iron and steel wire, excluding wire rod	A		10 626	3 009	3 617	583	7 846			208	20
		O	51 312	11 860	10 649	3 730	1 019	17 341	6 521	1	151	40
		N	48 939	11 513	9 979	4 924	954	14 238	7 068	1	201	61
678	Tubes, pipes, fittings, of iron and steel	A		268 770	92 417	78 271	20 681	13 120		41	4 913	4 272
		O	710 425	236 854	120 379	235 262	21 126	14 735	51 613	5	2 995	27 456
		N	861 816	427 731	147 205	192 595	37 096	13 777	36 317	4	3 633	3 458
679	Iron and steel castings, rough forgings	A		3 119	692	771	5	224			1 241	3
		O	15 261	5 187	1 029	1 949	66	84	5 802		1 144	
		N	19 200	5 517	1 389	5 489	78	234	5 391		1 090	12
681	Silver and platinum group metals	A		59	4		1	11			1	
		O	116	49	5	1	3	44	12		2	0
		N	226	43	9	8	1	8	154		3	0
682	Copper excluding cement copper	A		21 273	3 853	2 789	1 253	6 437		207	693	744
		O	66 677	23 522	14 326	5 149	4 284	8 237	9 462	112	1 026	559
		N	59 270	20 428	16 523	3 495	2 884	6 649	7 990	51	886	364
683	Nickel	A		421	186	11	49				1	4
		O	2 495	542	337	13	23	1	1 566	13		
		N	2 153	458	687	18	9	2	971	8	0	
684	Aluminium	A		16 652	14 191	3 891	2 056	5 233			3	1 255
		O	76 130	23 141	18 631	9 911	3 159	7 123	8 620	61	870	2 232
		N	59 973	21 646	13 308	5 964	2 540	5 330	7 002	19	1 040	3 124
685	Lead	A		3 929	299	312	661	1 236			1 177	
		O	12 778	3 813	1 656	597	189	497	4 556	19	1 451	
		N	15 335	4 880	1 957	300	109	1 213	5 413	0	1 462	1
686	Zinc	A		4 241	3 716	2 362	2 993	3 118			18	
		O	22 411	3 408	5 340	5 609	1 354	5 797	892	0	11	
		N	9 424	2 214	996	251	2 715	2 103	1 109		36	
687	Tin	A		102	34		265	6			15	
		O	457	108	9	1	127	24	171		17	
		N	444	70	14	29	43	43	205		40	
688	Uranium, thorium and alloys	A										
		O	1	1								
		N	0		0							
689	Miscellaneous non-ferrous base metals	A		99	502	313	43	27				
		O	1 463	110	846	126	172	4	198		2	5
		N	1 377	129	666	161	230	36	154		1	
691	Metal structures and parts	A		24 626	26 014	41 202	4 738	6 393		57	2 688	3 175
		O	146 883	30 461	30 798	42 377	5 796	8 966	24 464	28	2 730	1 263
		N	151 193	32 562	29 403	50 537	4 985	10 545	19 573	10	2 830	748
692	Metal containers, for storage, transport	A		5 284	3 614	6 962	700	511		108	619	1 522
		O	27 854	5 230	5 364	7 093	1 322	1 090	3 833	58	795	3 069
		N	23 784	5 318	4 178	6 309	509	187	4 941	14	660	1 668
693	Wire products and fencing grills	A		6 742	4 531	7 442	1 867	1 791		5	385	3 021
		O	49 847	10 348	7 459	15 900	1 534	4 517	5 345	1	386	4 357
		N	38 207	8 326	6 126	8 910	2 221	3 296	6 036	0	463	2 829
694	Nails, bolts, nuts, screws, etc.	A		5 843	1 653	3 177	1 276	347		2	387	265
		O	20 270	7 229	4 321	3 882	1 749	390	1 920	4	410	365
		N	18 755	6 566	2 523	4 667	1 522	355	2 104	3	685	330
695	Tools for use in the hand or in machines	A		3 644	1 119	1 306	148	203		45	153	21
		O	12 539	5 173	1 663	1 531	222	187	3 449	124	181	9
		N	12 378	5 060	2 052	1 429	242	184	3 090	97	206	18
696	Cutlery	A		400	77	188	78	1		6	10	
		O	1 841	525	239	485	83	3	451	5	9	41
		N	1 399	500	214	250	49	2	345	7	7	25
697	Household equipment of base metal, n.e.s.	A		2 895	1 635	6 176	205	285		22	292	212
		O	18 982	4 170	4 165	7 743	218	267	1 589	56	521	253
		N	19 072	3 784	3 367	8 559	252	854	1 488	44	350	374
699	Manufactures of base metal, n.e.s.	A		15 916	6 894	13 535	1 939	2 820		44	1 905	200
		O	63 889	19 042	11 259	11 961	2 789	5 392	10 960	140	1 828	518
		N	66 661	18 284	12 308	15 043	2 738	6 242	9 822	165	1 844	215
711	Steam boilers and auxiliary plant	A		7 777	1 613	1 413	237	263			247	39
		O	11 673	3 595	2 595	2 030	350	152	2 137		785	
		N	10 995	5 763	1 431	285	221	236	1 860		1 199	
712	Steam engines, turbines	A		355	213	280	27	5				
		O	2 594	1 692	589	47	19	5	239		0	3
		N	3 836	1 588	798	226	20	904	300			
713	Internal combustion piston engines	A		9 810	3 750	3 165	914	275		5	476	10
		O	37 114	14 987	4 451	3 384	811	270	12 445	8	703	45
		N	37 433	12 603	4 203	3 085	950	390	15 358	4	790	50
714	Reaction engines, gas turbines	A		673	557	156	50	10			18	
		O	4 096	728	950	498	374	34	1 491	8	13	
		N	3 138	1 007	445	518	320	13	820	1	14	
716	Rotating electric plant, parts	A		5 490	2 245	2 036	172	482		9	603	
		O	25 795	9 248	3 805	2 820	905	298	7 951	13	753	2
		N	20 679	7 325	3 464	2 272	604	250	6 038	38	688	0
718	Other power generating machinery	A		1 001	349	480	44	16			95	
		O	1 930	1 178	155	156	38	16	328	1	58	
		N	1 311	329	324	317	23	21	242	2	53	0
721	Agricultural machinery, excluding tractors	A		5 746	1 875	3 840	1 305	740		1	2 161	59
		O	22 000	8 646	3 486	3 612	1 697	844	2 085	16	1 597	17
		N	19 871	5 136	4 133	3 299	1 507	1 311	2 340	4	2 321	0
722	Tractors, excluding for semi-trailer	A		8 098	2 961	9 255	138	215			160	
		O	32 843	13 277	3 477	5 105	243	312	10 158		270	1
		N	37 313	11 493	2 664	5 899	189	408	16 426		233	1

**export
EXTRA (EUR 10)**
**COMMERCE DE LA CE
par groupes de la CTCI**

Value in 1000 ECU

Valeurs en 1000 ECU

SITC CTIC Rev. 2	Products - Produits	1981	EUR 10	Deutsch- land	France	Italia	Nederland	Belg.-Lux	United Kingdom	Ireland	Danmark	Ελλάδα
677	Fils de fer ou d'acier	A		9 384	2 338	2 567	360	4 938		77	143	14
		O	39 138	10 913	7 283	2 648	652	11 579	5 860	94	98	21
		N	35 410	9 979	6 620	2 806	731	8 985	6 002	119	136	32
678	Tuyaux, accessoires, en fonte, fer, acier	A		178 965	83 064	62 076	19 033	9 597		65	4 630	2 550
		O	537 636	185 403	103 362	147 802	17 817	11 621	53 715	36	2 980	14 900
		N	640 989	281 358	129 885	133 806	34 405	11 796	44 936	32	2 802	1 969
679	Ouvrages bruts, en fonte, fer, acier	A		3 898	1 127	629	25	281			1 132	7
		O	18 926	6 674	1 826	1 422	113	99	7 665		1 127	
		N	19 887	6 219	2 104	3 282	103	263	6 911		962	43
681	Argent, platine, métaux de la mine platine	A		15 592	2 036	1 228	322	7 155			269	
		O	58 908	11 589	1 846	858	1 143	15 063	27 991		343	75
		N	71 209	10 365	2 552	2 539	132	2 866	52 495		258	2
682	Cuivre	A		49 735	8 778	6 828	2 802	12 037		332	1 138	1 330
		O	144 966	57 418	27 371	12 615	8 555	14 882	21 195		293	1 081
		N	131 528	50 457	32 048	8 897	6 078	11 915	19 836		271	696
683	Nickel	A		4 215	1 368	164	370	7			20	14
		O	21 070	5 317	2 491	138	176	8	12 700		240	
		N	17 766	4 884	4 431	161	92	17	8 025		155	1
684	Aluminium	A		35 186	25 979	11 093	3 770	9 442		13	2 915	4 771
		O	144 914	48 414	32 565	17 785	5 838	12 782	17 432		131	2 378
		N	118 908	47 282	22 447	11 983	4 468	10 401	13 944		78	2 638
685	Plomb	A		4 359	224	370	497	928				903
		O	12 003	4 252	1 186	524	199	773	3 873		17	1 179
		N	13 611	5 465	1 362	312	126	1 069	4 309		1	966
686	Zinc	A		3 647	3 220	1 708	2 711	2 874			1	27
		O	20 818	3 269	4 604	5 364	1 161	5 333	1 068		3	16
		N	9 472	2 223	1 054	260	2 457	2 148	1 297			33
687	Étain	A		1 036	248	2	2 894	67				156
		O	4 930	1 202	133	13	1 522	320	1 567			173
		N	5 093	871	81	103	581	574	2 480			403
688	Uranium, thorium et alliages	A		27				1				
		O	35	35								
		N	12		12							
689	Autres métaux communs non ferreux	A		510	1 935	664	82	200				0
		O	5 796	770	2 898	208	269	58	1 588		5	
		N	4 853	473	2 261	284	463	246	1 134			2
691	Constructions métalliques et parties	A		43 971	48 165	77 147	9 045	16 659		290	5 166	2 750
		O	263 075	56 013	54 626	77 275	11 862	14 167	41 428		90	4 567
		N	257 796	54 249	52 750	82 852	9 486	14 061	37 740		74	5 299
692	Réservoirs, fûts etc., en métal	A		16 535	7 935	12 437	1 458	1 161		544	1 874	2 406
		O	56 569	13 264	11 438	11 472	1 510	7 650	282		2 172	5 544
		N	49 890	13 965	9 447	10 736	1 185	429	9 021		112	1 676
693	Ouvrages en fils métalliques, grillages	A		8 416	6 093	6 289	1 613	1 844			10	340
		O	48 113	12 058	9 342	9 252	1 809	4 552	7 898		33	355
		N	43 405	11 274	9 931	5 545	2 285	3 669	8 427		6	485
694	Clouterie et boulonnerie	A		13 980	4 411	5 429	1 778	559		19	811	180
		O	42 018	19 141	6 507	6 256	2 702	598	5 753		28	815
		N	41 874	17 737	6 696	7 198	2 392	662	5 743		30	1 228
695	Outils à main et pour machines	A		39 855	12 924	11 111	2 830	4 325		936	1 371	227
		O	130 124	59 240	20 390	13 680	4 358	3 985	24 590		1 645	1 922
		N	137 866	58 976	25 657	13 943	4 197	4 094	27 665		1 263	1 803
696	Coutellerie	A		7 858	1 367	2 718	1 387	48		55	254	12
		O	29 768	11 818	3 485	3 627	2 026	56	8 025		47	226
		N	24 263	10 894	3 305	2 638	1 303	20	5 516		68	202
697	Articles métalliques pour usage domestiq.	A		13 570	6 654	24 929	717	794		55	1 209	494
		O	76 380	18 967	16 093	29 143	1 335	552	6 860		243	1 074
		N	70 677	17 316	12 104	28 887	1 071	1 922	6 688		151	1 528
699	Articles manufact. en mét. communs, n.d.a.	A		60 570	26 247	41 393	6 585	4 313		238	5 452	352
		O	212 950	79 194	31 740	37 530	8 635	7 986	40 319		862	5 786
		N	215 661	72 363	37 441	45 862	8 613	8 672	35 818		691	5 629
711	Chaudières et leurs appareils auxiliaires	A		19 494	6 867	8 151	694	586			1 192	71
		O	60 054	15 979	14 409	10 973	1 629	516	13 089		3 396	63
		N	48 901	20 073	5 929	4 718	1 064	1 127	10 569		5 421	
712	Machine à vapeur, locomob., turb. à vapeur	A		11 284	5 715	4 249	252	72				
		O	48 665	30 694	11 360	863	783	615	4 340			
		N	56 767	30 570	14 253	3 945	1 640	1 120	5 239			2
713	Moteurs à pistons	A		87 840	41 580	23 728	7 440	2 568		151	4 833	23
		O	318 404	134 789	39 150	24 792	5 813	3 270	103 303		272	6 742
		N	323 022	122 949	45 734	24 297	7 149	3 866	110 452		115	8 263
714	Propulseurs à réaction, turbines à gaz	A		11 359	21 284	11 984	9 477	1 163		460	2 184	
		O	236 858	19 725	27 098	18 347	13 489	13 539	141 661		396	2 603
		N	236 069	24 896	22 740	20 905	16 397	6 705	141 013		316	3 097
716	Machine et appareils électr. rotatifs	A		46 432	23 370	14 925	1 618	4 488		112	4 755	
		O	251 974	88 952	43 627	26 307	8 167	2 847	75 737		226	6 098
		N	181 342	66 376	36 010	16 171	5 449	3 112	48 209		294	5 720
718	Autres moteurs et machines motrices	A		12 277	9 961	5 993	195	72			1 180	
		O	18 251	7 563	2 612	3 610	573	63	3 090		6	734
		N	36 732	22 406	8 422	2 196	236	157	2 511		20	781
721	Machines agricoles, sauf tracteurs	A		25 330	9 036	14 643	5 080	3 288		6	7 511	364
		O	91 725	36 347	13 655	13 445	8 216	4 413	9 042		73	6 502
		N	79 914	19 588	13 607	13 534	7 029	6 020	11 762		23	8 342
722	Tracteurs, sauf pour semi-remorques	A		29 911	11 771	35 253	181	750				375
		O	123 753	50 681	12 826	20 237	406	1 304	37 515			765
		N	153 180	48 335	10 294	23 849	358	1 659	67 925			755

Quantity in 1000 kg

Quantités en 1000 kg

SITC CITC Rev. 2	Products - Produits	1981	EUR 10	Deutsch- land	France	Italia	Nederland	Belg.-Lux	United Kingdom	Ireland	Danmark	Ελλάδα
723	Civil engineering equipment	A		16 984	11 719	4 505	1 366	3 583		23	826	4
		O	73 083	24 142	15 143	10 653	2 461	4 993	14 871	18	800	2
		N	70 088	25 191	16 000	6 130	2 115	4 496	15 120	20	1 015	1
724	Textile and leather machinery, n.e.s.	A		7 549	1 581	4 374	657	1 476		13	141	4
		O	25 866	11 821	2 417	5 274	729	2 053	3 387	13	171	1
		N	28 164	11 533	2 838	6 475	611	2 538	3 817	34	307	11
725	Paper and pulp mill machinery	A		1 805	292	557	94	26		46	62	
		O	7 636	2 747	2 608	566	52	56	1 522	68	17	
		N	9 028	2 238	3 306	666	50	98	2 530	84	56	
726	Printing and bookbinding machinery	A		3 346	321	939	127	74			61	
		O	8 209	5 232	342	602	155	36	1 795	0	47	
		N	7 093	4 873	235	448	77	80	1 299	0	81	0
727	Food processing machinery, non-domestic	A		1 024	2 004	1 329	483	312		6	402	49
		O	9 764	1 584	1 320	1 295	574	1 038	3 475	8	439	31
		N	7 463	1 516	1 049	1 416	715	216	1 833		698	20
728	Other specialized machinery	A		18 997	6 901	12 294	932	888		32	1 571	12
		O	67 558	25 910	11 235	15 637	1 432	1 414	9 438	14	2 302	86
		N	58 001	23 819	6 804	13 360	1 473	1 394	8 089	5	2 950	97
736	Machine-tools for working metal	A		14 137	2 261	3 951	604	446		15	463	10
		O	35 261	18 213	2 581	4 968	546	1 099	7 370	17	461	6
		N	36 015	17 002	2 786	5 862	581	829	8 243	34	678	0
737	Metalworking machinery, n.e.s.	A		2 428	1 135	2 623	165	143		8	75	
		O	14 118	2 832	1 343	3 283	216	508	5 771	8	156	1
		N	11 564	2 696	984	1 974	153	334	5 282	5	136	0
741	Heating and cooling equipment	A		7 999	8 349	8 729	1 018	832		108	1 233	62
		O	39 296	11 873	7 815	12 586	1 104	865	2 851	255	1 878	69
		N	34 950	9 800	6 470	11 436	970	1 078	3 013	241	1 921	21
742	Pumps for liquids etc.	A		4 213	2 283	3 273	657	114		24	451	207
		O	16 495	5 677	2 963	3 634	704	181	2 762	23	565	6
		N	16 468	5 472	3 597	2 811	545	177	2 794	33	495	544
743	Pumps, n.e.s.; fans; centrifuges, etc.	A		6 528	3 851	3 659	628	575		37	724	1
		O	25 926	7 436	4 774	6 097	857	584	5 066	56	1 044	12
		N	27 171	7 947	4 817	5 489	1 668	607	5 330	73	928	312
744	Mechanical handling equipment	A		16 535	8 996	6 888	1 875	574		100	1 540	12
		O	57 381	19 770	12 352	9 177	2 496	1 083	10 378	71	2 043	11
		N	51 314	20 012	9 597	6 919	2 900	1 394	8 402	39	1 668	383
745	Non-electrical machinery, tools, etc.	A		4 790	1 375	2 451	452	379		52	1 247	48
		O	13 986	6 252	1 505	2 021	488	215	2 300	180	946	79
		N	13 056	5 882	1 524	1 884	476	108	2 108	89	969	16
749	Non-electrical machinery, parts, etc., n.e.s.	A		16 187	5 978	7 124	1 814	479		25	800	44
		O	53 813	22 506	7 525	9 758	2 074	928	9 977	26	988	31
		N	46 228	20 124	6 458	7 777	1 548	798	8 457	46	982	40
751	Office machines	A		739	134	294	495	23		4	145	
		O	3 644	1 435	140	288	755	22	783	5	216	
		N	2 795	1 181	81	297	455	19	651	3	108	0
752	ADP machines and units thereof	A		556	271	324	45	44		64	14	
		O	2 323	633	339	506	71	51	611	78	34	0
		N	2 546	797	321	546	81	61	600	113	27	0
759	Office and ADP machine parts and access.	A		382	151	196	138	14		44	62	
		O	1 630	451	152	216	175	23	530	26	57	0
		N	1 957	560	232	200	117	51	688	44	65	0
761	Television receivers	A		1 791	79	272		326			127	
		O	3 867	2 690	95	390	374	189			129	
		N	3 955	2 835	94	325	347	209		0	145	
762	Radio broadcast receivers	A		112	59	15		29			28	
		O	571	210	91	96	74	62	0	0	38	
		N	555	240	157	12	77	34	0	0	35	
763	Sound recorders, phonographs	A		218	56	11	1	49			36	
		O	1 194	323	78	16	0	101	634	0	40	2
		N	1 291	278	89	26	1	109	743	0	45	0
764	Telecomm. equipment, parts, acc., n.e.s.	A		2 061	705	464	1 637	459		36	411	20
		O	10 156	3 884	745	850	2 181	569	1 378	40	507	2
		N	9 708	3 259	1 042	747	1 915	534	1 563	82	555	11
771	Electric power machinery, n.e.s.	A		5 776	1 991	1 889	1 187	1 202		2	486	118
		O	15 026	5 963	3 061	2 008	661	1 156	1 512	5	507	153
		N	17 262	6 509	3 453	2 561	798	1 840	1 551	3	465	82
772	Switchgear etc and parts n.e.s.	A		6 228	3 744	2 651	485	256		9	289	74
		O	21 720	7 572	4 758	4 159	632	246	3 853	32	409	59
		N	19 662	6 981	4 101	3 293	548	277	3 997	72	354	39
773	Electrical distributing machinery	A		9 601	5 356	5 957	22	497		106	509	2 413
		O	41 579	13 589	10 410	7 294	6	1 173	6 486	755	410	1 456
		N	42 028	13 478	8 074	6 142	12	893	8 383	724	270	4 052
774	Electro-medical and radiological app.	A		610	238	104	69	5		1	37	
		O	941	540	110	89	29	8	103	6	56	
		N	953	494	189	47	76	6	90	2	49	0
775	Domestic equipment, n.e.s.	A		5 811	2 315	10 168	985	126		29	2 413	256
		O	35 160	11 609	4 159	13 369	1 134	249	2 065	154	2 387	34
		N	31 328	9 815	3 523	11 936	1 009	235	1 902	89	2 403	416
776	Transistors, valves, tubes, etc.	A		1 051	298	262	2	4		4	2	
		O	2 459	1 117	596	514	1	2	220	7	2	0
		N	2 079	1 032	511	319	1	1	205	9	1	0
778	Other electrical machinery n.e.s.	A		14 019	4 782	5 449	1 706	427		2	1 348	6
		O	50 744	24 268	5 787	8 760	1 156	1 168	8 083	15	1 477	30
		N	42 881	21 305	6 627	6 455	1 453	1 286	4 160	24	1 558	13

export
EXTRA (EUR 10)

COMMERCE DE LA CE
par groupes de la CTCI

Value in 1000 ECU

Valeurs en 1000 ECU

SITC CTIC Rev. 2	Products - Produits	1981	EUR 10	Deutsch- land	France	Italia	Nederland	Belg.-Lux	United Kingdom	Ireland	Danmark	Ελλάδα
723	Matériel de génie civil et construction	A		77 853	56 378	16 949	6 011	16 928		103	2 090	42
		O	338 268	107 127	64 839	40 938	15 375	21 631	86 382	92	1 864	20
		N	336 472	121 771	65 334	23 532	12 195	19 842	90 975	168	2 639	16
724	Machines pour indust. textile, cuirs, peaux	A		93 917	13 207	43 052	3 322	10 206		71	1 329	157
		O	270 335	148 042	22 406	46 921	8 338	11 715	30 996	306	1 606	5
		N	285 438	142 992	25 161	60 853	3 936	15 519	34 118	583	2 171	105
725	Machines pour la fabrication de papier	A		19 936	2 864	5 435	822	225		445	628	2
		O	65 914	30 956	18 978	6 361	710	122	8 105	316	366	
		N	60 192	25 873	14 985	6 439	788	227	11 255	239	386	
726	Machines p. imprimerie, brochage, reliure	A		39 386	4 335	12 765	1 288	769		38	717	2
		O	113 962	74 560	4 947	7 867	1 868	443	23 462	7	801	
		N	100 761	68 560	3 647	6 640	1 355	732	18 856	7	959	5
727	Mach. indust. aliment. sf appareils ménagers	A		13 214	12 331	13 521	5 323	2 314		48	3 673	173
		O	73 926	21 377	9 957	12 063	7 001	6 119	12 482	66	4 836	25
		N	75 086	19 769	8 897	15 092	8 498	1 618	15 169		5 926	117
728	Aut. mach. appar. spécialisés p. industries	A		147 401	47 081	98 748	9 454	12 832		399	10 461	59
		O	513 657	204 930	75 287	112 532	15 549	9 713	79 734	310	15 326	276
		N	478 818	211 383	57 504	93 889	18 081	7 797	70 407	83	19 364	310
736	Machines-outils pour travail métaux	A		156 821	23 958	31 507	2 852	2 867		123	1 551	50
		O	333 625	207 537	30 173	38 660	3 472	7 403	43 893	76	2 389	22
		N	335 086	202 676	28 950	44 338	2 858	5 824	47 154	132	3 136	18
737	Autres machines pour travail métaux	A		17 428	5 878	19 725	1 361	592		129	642	1
		O	96 885	22 316	13 196	27 765	1 759	1 057	29 483	167	1 137	5
		N	65 498	22 519	13 638	14 588	1 649	1 614	10 075	113	1 299	3
741	Machines appar. p. chauffage, réfrigération	A		63 615	46 459	54 892	8 391	6 892		1 497	12 401	315
		O	272 915	102 971	48 891	59 580	11 855	4 488	26 089	3 189	15 659	183
		N	249 253	77 990	43 254	64 700	7 527	7 556	31 347	2 883	13 928	68
742	Pompes pour liquides	A		48 366	22 750	17 633	9 696	1 250		232	2 871	687
		O	170 233	63 813	24 112	29 009	10 229	1 706	36 644	230	4 453	37
		N	158 910	56 569	29 160	21 525	7 894	2 226	34 315	306	4 214	2 701
743	Aut. pompes, ventilat., centrifugeuses, etc.	A		59 696	27 215	21 775	8 023	5 185		350	5 695	5
		O	227 101	81 454	42 614	31 000	11 827	6 160	46 000	632	7 335	79
		N	222 864	73 198	37 195	30 181	20 070	5 349	47 149	745	8 076	901
744	Équipement mécanique de manutention	A		81 882	42 952	29 810	7 954	3 311		1 114	6 026	29
		O	277 101	109 499	52 654	41 202	12 795	4 565	48 001	399	7 926	60
		N	255 568	110 787	47 674	31 887	12 277	4 701	40 676	252	6 706	608
745	Aut. machines, appareils et outils non élect.	A		66 200	17 812	32 766	4 765	4 426		251	7 440	438
		O	183 120	91 348	14 348	31 640	6 576	3 183	27 318	496	7 773	438
		N	181 142	84 321	15 376	35 733	7 846	2 704	25 421	319	9 384	38
749	Parties et accessoires de machines, n.d.a.	A		136 259	52 597	50 522	12 629	5 134		1 135	8 151	211
		O	414 372	175 487	61 709	65 843	12 830	8 752	79 914	565	9 103	169
		N	393 644	165 515	60 812	56 379	15 546	7 880	76 676	1 044	9 526	266
751	Machines et appareils de bureau	A		15 446	2 056	9 204	13 408	518		194	2 279	12
		O	84 395	31 382	2 762	8 842	18 915	497	18 205	304	3 488	
		N	65 367	25 067	3 459	10 581	11 115	444	12 664	178	1 853	6
752	Mach. automat. p. traitement informatique	A		43 342	20 349	17 074	2 713	3 105		6 307	1 280	3
		O	158 646	49 643	21 800	27 344	5 554	3 169	41 667	6 571	2 883	15
		N	188 796	66 598	26 532	29 596	7 116	3 661	35 207	16 993	3 085	8
759	Parties et accessoires pour mach. 751+752	A		20 224	20 511	7 029	5 436	1 314		2 158	1 329	9
		O	104 922	26 865	20 581	10 406	9 046	3 213	30 300	2 610	1 878	23
		N	111 756	25 988	26 442	11 202	7 781	1 991	33 189	3 174	1 988	1
761	Récepteurs de télévision	A		21 777	2 046	2 266		4 315		3	1 583	
		O	49 214	34 663	1 322	4 169	4 864	4 864	2 386		1 810	
		N	48 457	34 377	1 187	3 698	4 487	2 844		0	1 864	
762	Récepteurs de radiodiffusion	A		2 997	1 503	827		401		3	807	1
		O	12 512	6 113	2 407	512	1 069	1 272	3	1 136		
		N	12 617	6 241	3 334	289	1 183	535	4	1 031		
763	Phonographes, machines à dicter, etc.	A		8 839	2 088	305	99	748		7	1 063	
		O	24 257	9 799	2 552	559	7	1 665	8 329	0	1 312	34
		N	27 316	9 865	3 006	1 007	52	1 768	9 734	4	1 878	2
764	Appareils de télécommunication, n.d.a.	A		82 624	50 048	19 030	33 122	22 761		1 506	6 098	88
		O	318 252	103 270	56 664	26 932	42 382	18 532	60 189	1 591	8 610	82
		N	359 148	122 770	55 856	28 828	50 374	19 977	66 569	3 034	11 690	50
771	Mach. p. production et transformation d'élect.	A		30 188	12 747	7 604	3 904	4 086		87	1 698	261
		O	78 125	34 680	14 983	9 516	3 281	3 588	9 222	450	2 092	313
		N	82 769	34 681	16 436	10 160	4 022	5 803	9 334	201	1 968	164
772	Appareils pour coupure, connexion, etc.	A		110 473	59 599	31 889	9 102	4 842		850	4 655	631
		O	327 370	137 820	69 311	44 922	12 106	5 307	49 369	1 806	6 347	382
		N	303 789	124 667	65 744	34 780	12 331	5 228	52 130	2 761	5 694	454
773	Équipement pour distribution d'électricité	A		29 382	17 489	20 935	72	1 737		279	1 672	4 663
		O	124 891	39 538	36 661	20 180	47	2 918	18 171	1 355	1 379	3 235
		N	126 322	43 346	26 780	20 180	78	2 414	23 426	1 473	1 180	7 445
774	Appar. électricité médicale et de radiologie	A		37 504	14 615	2 035	1 826	426		106	2 108	
		O	54 914	32 455	6 906	2 198	1 863	627	6 789	451	3 625	
		N	57 854	32 094	8 752	2 155	3 561	476	7 400	57	3 351	8
775	Machines et appareils à usage domestique	A		30 973	12 255	34 805	5 326	671		502	8 209	1 018
		O	157 752	60 619	23 122	42 269	7 268	1 193	13 455	624	9 040	164
		N	137 121	51 837	17 621	37 590	6 245	1 379	11 821	555	8 455	1 618
776	Lampes et tubes électroniques, etc.	A		32 804	12 794	4 446	274	783		1 521	197	1
		O	105 428	41 024	20 428	13 731	104	796	26 439	2 748	155	3
		N	95 429	38 941	19 696	9 087	286	278	24 070	2 931	138	2
778	Autres machines et appar. élect., n.d.a.	A		89 998	30 419	20 902	6 151	2 451		364	4 855	41
		O	238 912	106 040	41 953	26 272	6 335	4 308	47 749	827	5 314	114
		N	223 167	99 721	39 533	22 591	9 961	7 089	37 647	1 097	5 479	49

Quantity in 1000 kg

Quantités en 1000 kg

SITC CITC Rev. 2	Products - Produits	1981	EUR 10	Deutsch- land	France	Italia	Nederland	Belg.-Lux	United Kingdom	Ireland	Danmark	Ελλάδα
781	Passenger motor vehicles, excluding buses	A		45 992	19 497	7 904	2 488	6 594			259	7
		O	177 480	91 278	39 745	8 703	2 487	9 711	24 810		746	
		N	173 805	90 461	40 732	10 580	2 704	8 047	21 005		269	7
782	Lorries, special motor vehicles, n.e.s.	A		46 051	14 224	16 051	1 568	2 124			1 024	665
		O	120 807	65 342	19 875	9 825	2 266	4 162	17 517		1 357	463
		N	95 073	47 851	17 886	7 098	1 415	3 495	15 987		801	540
783	Road motor vehicles, n.e.s.	A		9 134	5 062	4 838	327	68			34	
		O	26 960	16 164	4 496	3 693	787	369	1 367		84	
		N	29 821	16 975	3 245	4 666	951	2 231	1 656		97	
784	Motor vehicle parts and accessories, n.e.s.	A		43 500	15 572	12 426	1 620	1 734			1 555	51
		O	136 016	57 327	30 345	16 411	1 903	3 357	25 079	9	1 525	60
		N	130 835	51 251	29 107	17 222	1 510	4 383	25 548	2	1 753	59
785	Motor and other cycles etc.	A		939	674	1 366	16	50			2	68
		O	5 548	1 417	1 641	1 829	33	175	386		3	62
		N	5 346	1 482	1 393	1 776	42	99	417			137
786	Vehicles n.e.s., not motorized trailers	A		15 155	7 961	7 580	1 000	248			85	1 362
		O	47 739	19 301	11 258	9 121	1 006	946	4 100	124	1 183	700
		N	56 138	19 416	16 058	12 233	1 935	1 639	2 542	78	1 474	763
791	Railway vehicles and associated equipment	A		5 054	2 582	672	12	192			19	9
		O	22 832	4 918	11 383	1 652	38	355	4 474		0	2
		N	21 030	4 607	11 206	1 766	38	254	3 154		1	4
792	Aircraft and associated equipment	A		197	452	383	97	108			2	3
		O	1 454	132	698	406	71	133			6	8
		N	1 143	147	547	214	100	51			74	8
793	Ships and boats	A		34 520	13 156	37 068	5 405	17			3	24 715
		O	246 571	34 177	119 320	59 312	10 375	57	15 982	0		7 263
		N	154 279	74 806	17 697	253	2 366	20	17 601	26		41 502
812	Sanitary, heating, lighting apparatus	A		3 442	2 238	6 136	1 384	208			25	673
		O	22 244	4 376	4 790	7 440	1 715	243	2 984		31	623
		N	20 020	3 691	4 677	6 609	1 461	341	2 588		5	602
821	Furniture and parts thereof	A		14 658	3 793	22 851	688	621			1	6 645
		O	78 135	22 722	6 578	30 577	1 119	1 590	5 880	91	9 466	112
		N	72 198	24 707	5 983	24 324	1 370	1 022	5 231	31	9 415	115
831	Travel goods, handbags and similar	A		325	159	545	34	11			1	54
		O	1 518	391	190	569	75	22	169		2	98
		N	1 628	375	190	692	53	14	119		4	116
842	Men's outerwear not knitted	A		461	187	845	69	175			21	64
		O	2 948	676	304	997	89	215	544		43	68
		N	2 208	494	330	663	98	188	326		37	58
843	Women's outerwear not knitted	A		656	262	594	76	28			34	308
		O	2 936	705	491	736	91	44	563		20	277
		N	2 266	480	394	559	74	35	455		33	207
844	Garments under, not knitted	A		65	40	170	6	5				4
		O	467	70	65	126	17	10	169		0	10
		N	408	62	67	143	7	5	118		0	5
845	Outerwear, knitted, not elastic	A		467	135	2 121	19	18			19	350
		O	2 772	460	186	1 062	39	16	560		12	381
		N	2 452	375	145	945	46	22	480		43	346
846	Garments under, knitted or crocheted	A		610	238	362	54	10			2	154
		O	2 029	719	295	447	76	5	282		3	169
		N	1 800	598	295	440	84	7	210		6	141
847	Textile clothing accessories, n.e.s.	A		185	60	323	17	7			1	15
		O	953	222	112	396	28	9	156		3	17
		N	957	220	67	498	24	13	115		1	13
848	Headgear, non-textile clothing access.	A		226	122	278	40	68			4	33
		O	1 315	261	270	311	56	30	290		11	39
		N	1 147	230	195	324	54	64	212		7	34
851	Footwear	A		792	790	7 170	72	11			45	331
		O	11 293	802	1 267	7 704	115	7	747		110	228
		N	9 917	662	1 250	6 859	73	26	524		103	200
871	Optical instruments and apparatus	A		97	36	9	4	32				2
		O	217	103	42	6	21	13	36		1	2
		N	189	97	23	18	5	13	29		0	2
872	Medical instruments and appliances	A		545	218	286	43	78			86	177
		O	3 157	762	258	912	78	154	563		139	288
		N	2 446	759	232	327	93	156	482		137	257
873	Meters and counters, n.e.s.	A		232	100	36	6	1				1
		O	798	224	169	13	13	3	300		0	2
		N	850	298	163	120	9	1	243		0	3
874	Measuring, checking, controlling instrum.	A		1 769	2 476	861	187	92			13	192
		O	7 110	2 568	927	967	325	146	1 913		16	225
		N	6 511	2 499	814	914	328	118	1 605		23	201
881	Photographic apparatus and equipment	A		701	66	166	23	24			13	85
		O	1 536	840	58	157	48	25	279		17	112
		N	1 350	729	69	122	27	16	227		9	151
882	Photographic and cinematographic supplies	A		2 144	1 079	161	651	2 140			30	41
		O	9 508	2 892	1 061	525	561	2 717	1 709		8	35
		N	9 152	2 838	1 027	351	478	2 833	1 530		66	27
883	Developed cinematographic film	A		7	14	12	1	2				3
		O	89	7	18	10	0	1	48		0	4
		N	79	7	17	3	0	1	49		0	2
884	Optical goods, n.e.s.	A		62	78	71	286	1			2	
		O	400	119	145	85	8	1	38		4	0
		N	389	83	166	85	7	2	29		16	1

**export
EXTRA (EUR 10)**
**COMMERCE DE LA CE
par groupes de la CTCI**

Value in 1000 ECU

Valeurs en 1000 ECU

SITC CTIC Rev. 2	Products - Produits	1981	EUR 10	Deutsch- land	France	Italia	Nederland	Belg.-Lux	United Kingdom	Ireland	Danmark	Ελλάδα
781	Automobiles pour personnes sauf bus	A		313 759	105 418	40 669	8 588	22 865			1 131	36
		O	1 081 546	643 666	200 811	43 767	7 784	35 305	148 018		2 195	2 195
		N	1 065 744	635 920	201 463	54 547	10 199	30 185	132 169		1 231	30
782	Automobiles p. march. et usages spéciaux	A		214 690	62 421	83 029	5 639	6 890			3 245	2 853
		O	546 195	303 082	88 476	47 462	6 678	17 660	77 185		3 441	2 211
		N	429 401	229 216	76 546	29 700	5 582	10 877	72 288		2 635	2 557
783	Véhicules automobiles routiers, n.d.a.	A		47 275	23 732	31 459	1 746	144			63	
		O	143 224	91 582	17 794	20 611	3 570	1 787	7 716		164	
		N	173 516	102 403	13 970	25 698	4 460	17 691	9 055		239	
784	Parties véhicules automobiles routiers	A		231 295	86 393	53 999	4 210	5 505			4 078	122
		O	668 718	306 628	140 234	66 173	5 493	10 271	136 125		35	3 606
		N	636 048	282 514	118 464	63 326	4 761	13 106	149 627		10	4 012
785	Motocycles, vélocipèdes avec ou sans moteur	A		4 967	4 177	10 083	147	362			22	499
		O	38 464	11 080	9 278	12 913	299	978	3 467		15	429
		N	36 303	10 222	7 859	13 320	270	550	3 129			953
786	Véhicules non motorisés, remorques	A		37 226	18 735	15 013	2 715	332			335	3 028
		O	116 374	53 836	22 674	21 601	1 655	1 759	10 328		386	2 626
		N	121 037	47 830	31 935	21 558	3 935	2 419	6 350		212	5 017
791	Véhicules et matériel pour chemins de fer	A		29 191	13 443	4 738	129	299			519	15
		O	93 678	23 531	28 534	4 486	391	465	36 265		1	5
		N	79 247	24 715	25 328	3 429	633	635	24 482		10	15
792	Appareils de navigation aérienne	A		27 007	184 814	100 291	11 700	9 983			534	348
		O	305 244	16 094	170 030	66 799	40 419	10 837			504	552
		N	271 334	26 017	122 831	62 627	50 223	5 451			3 143	500
793	Bateaux	A		55 460	34 452	17 547	17 243	150			38	64 230
		O	172 976	35 601	37 825	21 794	40 502	328	28 171		0	8 325
		N	396 058	197 236	38 643	1 723	10 697	198	15 531		110	131 873
812	App. sanit. hygiénique, chauffage, éclairage	A		15 492	9 369	20 436	4 463	1 141			370	1 923
		O	79 147	22 402	12 539	22 153	5 263	1 421	12 900		175	2 624
		N	75 721	19 552	13 866	22 376	4 287	1 395	11 277		170	2 660
821	Meubles et leurs parties et pièces	A		41 074	16 898	73 394	1 993	1 858			1	17 337
		O	238 299	65 700	26 555	88 236	3 227	5 250	20 047		365	28 385
		N	223 160	66 375	25 583	77 403	3 591	3 190	20 186		178	26 315
831	Articles voyage, sacs à main et similaire	A		6 252	5 909	19 096	311	215			30	840
		O	39 521	8 374	8 398	18 713	705	247	1 909		42	1 117
		N	42 506	7 633	8 280	21 561	564	235	2 357		77	1 192
842	Vêtements dessus hommes, sauf bonneterie	A		11 412	6 736	28 036	737	2 212			461	1 705
		O	75 990	15 775	9 990	30 247	1 166	2 906	12 960		905	1 877
		N	57 730	12 433	10 288	18 621	1 236	2 777	9 731		864	1 703
843	Vêtements dessus femmes, sauf bonneterie	A		29 437	17 309	29 747	1 349	1 021			997	8 833
		O	132 196	31 262	33 843	34 515	1 846	1 227	19 723		534	8 967
		N	88 187	16 586	21 922	23 869	1 542	801	15 912		764	6 104
844	Sous-vêtements, sauf bonneterie	A		1 643	1 341	3 945	121	129			12	139
		O	13 950	2 462	2 538	4 373	262	177	3 899		13	223
		N	12 956	1 691	2 506	5 233	188	103	3 025		6	174
845	Vêtements dessus bonneterie non élast.	A		19 009	6 648	34 085	589	1 140			680	11 064
		O	100 057	20 449	8 433	33 362	1 104	349	22 890		400	12 099
		N	76 843	12 625	5 883	26 373	1 286	946	17 936		1 477	9 271
846	Sous-vêtements de bonneterie	A		10 101	4 240	4 150	819	190			96	3 833
		O	39 599	13 534	7 097	5 539	1 182	112	6 687		210	4 357
		N	35 754	11 282	6 465	7 604	1 533	154	4 594		138	3 482
847	Accessoires du vêtement en textile, n.d.a.	A		4 060	2 866	10 006	210	102			57	344
		O	25 433	5 147	4 958	9 886	290	143	4 449		42	422
		N	27 315	4 491	4 364	14 058	311	133	3 502		32	353
848	Vêtements en mat. n. textile; coiffures	A		13 504	3 853	12 247	652	430			216	4 254
		O	44 907	14 873	7 510	11 173	1 172	398	5 349		581	2 823
		N	35 128	10 293	5 786	10 266	829	499	4 409		357	2 255
851	Chaussures	A		15 049	10 247	104 522	452	123			570	5 397
		O	163 662	16 198	17 536	106 012	859	85	11 681		1 332	3 801
		N	145 032	12 820	17 930	96 891	782	177	8 165		1 212	3 268
871	Appareils et instruments d'optique	A		10 184	5 785	211	529	300				66
		O	20 381	13 119	2 283	628	1 120	303	2 697		93	136
		N	17 290	13 266	1 494	388	186	201	1 675		0	70
872	Instruments et appareils médico-chirurg.	A		21 957	5 576	4 346	1 168	1 630			1 579	2 191
		O	76 859	34 401	7 160	6 717	1 883	3 159	17 549		2 822	3 147
		N	74 719	33 812	8 202	4 766	2 348	3 561	16 131		3 119	2 754
873	Compteurs et instruments de mesure	A		4 237	1 315	420	149	76			1	53
		O	13 480	5 415	2 440	260	282	49	4 082		1	91
		N	13 483	6 084	2 577	808	226	30	3 576		3	77
874	Instruments de mesure, vérification, etc.	A		82 634	53 170	19 828	11 494	4 771			1 178	11 111
		O	348 139	117 683	63 590	25 603	22 168	5 082	98 662		2 194	12 955
		N	309 614	112 267	44 597	19 042	17 929	4 499	95 488		2 269	13 441
881	Appareils et équipement photographiques	A		24 164	3 596	3 651	902	584			170	1 997
		O	51 878	28 821	2 625	3 949	1 182	621	12 465		182	2 030
		N	44 313	24 043	3 553	2 949	726	363	9 258		101	3 319
882	Produits photo- et cinématographiques	A		19 031	10 600	2 113	10 524	27 715			905	698
		O	109 023	26 144	10 962	7 315	7 923	37 859	17 836		242	742
		N	104 633	25 700	10 570	4 444	8 164	35 568	17 723		1 818	642
883	Films cinéma, impressionnés et développés	A		471	922	480	31	157				153
		O	5 485	445	1 074	617	31	74	2 960		1	171
		N	4 168	408	1 125	195	22	74	2 201		1	122
884	Éléments d'optique; articl. de lunetterie	A		11 555	5 947	7 392	458	111			205	105
		O	44 534	21 303	11 446	7 713	299	65	2 647		894	163
		N	41 696	16 445	10 851	8 224	408	76	2 385		3 103	196

Quantity in 1000 kg

Quantités en 1000 kg

SITC CITC Rev. 2	Products - Produits	1981	EUR 10	Deutsch- land	France	Italia	Nederland	Belg.-Lux	United Kingdom	Ireland	Danmark	Ελλάδα
885	Watches and clocks	A		310	62	78	9	3		10	7	2
		O	1 060	737	133	83	24	2	53	11	17	0
		N	1 001	714	129	54	23	10	52	5	14	0
892	Printed matter	A		13 729	4 218	3 578	1 102	940		81	1 148	119
		O	36 449	14 310	5 753	4 225	1 103	824	8 734	108	1 168	224
		N	31 570	12 139	4 685	4 012	820	734	7 590	132	957	501
893	Articles of plastic, n.e.s.	A		9 931	3 646	5 255	1 379	945		70	3 374	523
		O	41 339	13 326	5 423	7 144	2 086	1 899	6 139	164	4 275	883
		N	39 494	14 332	5 483	6 080	1 750	1 764	5 223	121	4 019	722
894	Toys, games and sporting goods	A		2 217	1 353	2 640	268	78		153	284	16
		O	11 686	3 196	1 680	3 493	408	117	2 209	219	346	18
		N	9 519	3 022	1 482	2 469	272	69	1 710	108	375	12
895	Office and stationery supplies, n.e.s.	A		1 074	888	479	130	67		36	149	1
		O	4 940	1 172	971	885	229	41	1 445	40	155	2
		N	4 838	1 070	1 112	913	158	50	1 376	39	120	0
896	Works of art and antiques	A		19		40	10	3		8	32	
		O	993	29	0	38	16	783	1	84	0	
		N	905	27	0	63	29	10	731	4	41	0
897	Jewellery, goldsmiths' wares	A		21	24	149	2	3		1	18	5
		O	231	33	41	113	3	2	27	2	9	1
		N	218	31	42	106	3	1	20	2	12	1
898	Musical instruments and parts	A		955	281	522	56	43		3	25	19
		O	3 539	1 406	284	918	104	79	702	11	43	12
		N	3 250	1 219	369	641	80	58	815	9	50	9
899	Other manufactured goods, n.e.s.	A		1 947	552	1 558	123	94		35	323	12
		O	6 478	1 961	1 019	1 555	142	153	922	41	670	15
		N	5 636	1 466	1 003	1 303	224	198	879	63	492	8
911	Postal packages, n.e.s.	A					14			24		
		O	74		0	20	0			54		
		N	75		0	22	0			53		
931	Special transactions and commodities, n.e.s.	A		4 603			243			549	138	
		O	15 170	13 099		801		94	880	296		
		N	9 768	7 846		817		43	809	153		
941	Zoo animals, dogs, cats and the like	A		12	5		4	2		4	1	
		O	56	20	2	2	1	22	3	2		
		N	43	12	3	1	3	15	6	2		
951	Firearms of war and ammunition	A		130	38	85		5			50	105
		O	559	186	167	105	5	25	35		36	
		N	620	166	86	282	0	44	38		3	
961	Coin excluding gold, not legal tender	A		0			2	0			0	
		O	55	19	3	0	0	55		0		
		N	57					35				
971	Gold, non-monetary	A		3	2		4	3				
		O	20	4	1	0	6	3	6		0	0
		N	18	3	1	0	9	2	2	1		
972	Gold coin	A						1				
		O	1	1			0					0
		N	0	0			0					
980	Industrial plant (see NIMEXE)	A										
		O										
		N										

**export
EXTRA (EUR 10)**
**COMMERCE DE LA CE
par groupes de la CTCI**

Value in 1000 ECU

Valeurs en 1000 ECU

SITC CTIC Rev. 2	Products - Produits	1981	EUR 10	Deutsch- land	France	Italia	Nederland	Belg.-Lux	United Kingdom	Ireland	Danmark	Ελλάδα
885	Horlogerie	A		12 712	7 013	4 732	437	571		129	598	55
		O	55 539	23 766	15 181	3 792	715	318	10 805	138	821	3
		N	56 049	23 435	19 122	4 613	623	666	6 790	54	744	2
892	Imprimés	A		57 350	98 603	10 640	5 554	3 147		1 438	4 871	418
		O	180 723	61 410	30 561	13 146	5 881	3 563	56 284	2 792	5 514	1 572
		N	171 572	56 982	33 037	11 811	4 893	3 071	53 181	2 489	5 300	808
893	Ouvrages, n.d.a., en matières plastiques	A		36 208	13 285	19 370	4 841	2 178		203	10 487	1 219
		O	143 710	53 173	18 676	22 836	7 066	4 204	23 408	367	12 374	1 606
		N	139 478	52 276	21 727	19 439	6 206	3 823	22 035	335	12 442	1 195
894	Voitures d'enfants, articles de sport, jouets	A		18 164	13 247	18 110	1 601	1 619		1 403	1 853	63
		O	90 824	26 822	16 125	19 711	2 095	2 171	18 100	2 691	2 990	119
		N	77 750	23 771	13 935	17 121	1 804	2 056	15 009	1 241	2 737	76
895	Papeterie, fournitures de bureau	A		13 018	5 231	2 956	401	263		289	641	17
		O	39 339	15 063	8 367	4 284	776	291	8 876	728	939	15
		N	36 610	14 382	7 440	4 475	509	222	7 845	1 102	629	6
896	Objets d'art et antiquités	A		6 818	8 567	1 345	1 622	445		41	553	3
		O	85 635	11 159	10 289	672	882	183	61 390	45	1 013	2
		N	94 511	7 428	13 933	7 921	3 882	1 463	58 884	59	937	4
897	Bijouterie, joaillerie, orfèvrerie	A		15 393	8 111	82 323	448	1 168		64	1 704	437
		O	231 096	30 830	32 511	147 340	836	2 276	14 865	277	1 692	469
		N	301 264	27 241	25 815	216 914	731	5 126	22 807	203	1 992	435
898	Instruments de musique et accessoires	A		15 892	6 766	4 818	1 039	737		93	437	387
		O	53 188	23 485	5 836	7 678	1 649	850	12 291	389	831	179
		N	56 938	21 034	12 106	6 258	1 415	798	13 797	357	909	264
899	Autres articles manufacturés, n.d.a.	A		15 312	7 772	7 939	1 916	735		441	3 328	89
		O	59 730	20 893	12 481	8 150	2 694	1 493	8 607	579	4 779	54
		N	57 877	18 877	12 627	8 254	2 505	1 274	9 256	349	4 700	35
911	Colis postaux non classés ailleurs	A			1 876		678	31		1 053		
		O	8 437		3 108		908	32		4 389		
		N	7 755		3 178		1 032	8		3 637		
931	Transactions spéciales et articles n.d.a.	A		32 468			992			6 343	768	
		O	82 492	51 600		1 874		19 271	8 434	1 313		
		N	64 128	39 633		1 806		14 173	7 593	923		
941	Animaux zoo, chiens, chats, similaires	A		223	85	1	293	277		26	65	
		O	1 518	417	72	13	345	226	343	25	77	
		N	1 192	294	92	6	219	290	197	26	68	
951	Armurerie et munitions de guerre	A		2 389	739	4 849	2	230			397	4 554
		O	14 772	4 798	3 439	3 098	268	268			877	2 024
		N	9 767	3 260	1 072	4 293	66	66	286		752	16
961	Monnaies non en circul. sauf pièces d'or	A		115	1		59				1	
		O	494	114			2	377			1	
		N	635	231	8	8	3	2	381		2	
971	Or, non monétaire	A		11 570	23 678	83	10 746	38 313			508	
		O	166 824	13 952	7 420	581	42 857	26 628	74 519		487	380
		N	128 202	19 306	13 075	1 730	57 216	17 622	19 013		240	
972	Monnaies d'or	A		5 842		6		9 918			1	
		O	11 306	7 298			3 689					319
		N	7 427	3 245			4 182					
980	Ensembles industriels (voir NIMEXE)	A										
		O										
		N										

TRENDS IN TRADE
of the main non-EC countries

Value in Mio USD

Period Période	Iceland Islande		Norway Norvège		Sweden Suède		Finland Finlande		Switzerland Suisse		
	World	EUR 10	Monde	EUR 10	World	EUR 10	Monde	EUR 10	World	EUR 10	
import											
1979	III	221,0	100,0	3 451,9	1 553,7	6 935,3	3 470,6	2 987,4	1 015,0	7 429,0	5 117,5
	IV	242,6	117,6	4 118,2	2 042,1	8 594,9	4 297,8	3 529,1	1 105,2	8 399,6	5 694,7
1980	I	226,6	97,2	4 251,4	2 048,4	8 540,6	4 362,2	3 562,8	1 301,2	9 362,8	6 300,0
	II	281,9	106,9	4 195,8	2 062,6	7 655,2	3 903,8	3 718,1	1 256,8	8 956,1	6 103,1
	III	244,2	111,8	4 007,1	1 913,0	8 341,1	3 932,5	4 286,0	1 366,6	9 013,4	5 929,2
	IV	245,9	120,6	4 445,8	2 112,7	8 386,9	4 094,1	3 953,0	1 301,7	9 021,7	6 048,3
1981	I	212,3	107,1	4 089,3	1 859,4	7 413,4	3 778,0	3 365,9	1 203,0	7 668,0	5 099,3
	II	270,9	109,1	3 540,1	1 680,9	6 824,6	3 302,2	3 645,8	1 165,5	7 416,5	4 895,0
	III	232,9	109,2	3 592,2	1 668,3	6 419,7	3 024,2	3 424,5	1 046,8	7 268,4	4 738,9
1980	J	90,0	43,3	1 351,3	608,8	2 562,3	1 191,8	1 388,6	449,7	3 300,6	2 203,0
	A	78,0	35,0	1 297,4	665,5	2 627,9	1 268,5	1 494,8	501,7	2 547,4	1 646,7
	S	76,2	33,5	1 358,4	638,7	3 150,9	1 472,2	1 402,6	415,2	3 165,4	2 079,5
	O	86,8	47,1	1 577,8	726,8	3 114,6	1 524,4	1 434,1	459,5	3 315,4	2 214,3
	N	73,5	38,3	1 411,2	665,0	2 652,3	1 316,8	1 097,1	405,6	2 751,8	1 850,6
	D	85,6	35,2	1 456,8	720,9	2 620,0	1 252,9	1 421,8	436,6	2 954,5	1 983,4
	J	57,0	29,5	1 224,8	572,3	2 374,1	1 140,3	1 151,6	409,6	2 302,9	1 508,3
1981	F	67,7	36,4	1 278,6	595,9	2 384,9	1 187,1	1 076,6	384,9	2 549,1	1 727,8
	M	87,6	41,2	1 585,9	691,2	2 654,4	1 450,6	1 137,7	408,5	2 816,0	1 863,2
	A	72,8	34,7	1 167,7	562,8	2 434,5	1 182,8	1 185,3	406,3	2 534,5	1 668,2
	M	83,2	33,3	1 280,3	594,4	2 148,0	1 075,2	1 361,0	406,9	2 357,5	1 583,9
	J	114,9	41,1	1 092,1	523,7	2 242,1	1 044,2	1 099,5	352,3	2 524,5	1 642,9
	J	80,1	37,0	1 091,0	478,8	1 838,3	833,0	972,0	311,0	2 510,7	1 680,5
	A	64,8	31,7	1 130,2	556,8	2 191,0	1 041,8	1 282,4	373,8	2 086,6	1 301,1
	S	88,0	40,5	1 371,0	632,7	2 390,4	1 149,4	1 170,1	362,0	2 671,1	1 757,3
	O	90,6	44,1	1 420,0	622,4			1 175,9	394,5	2 854,3	1 873,3
	N	95,4	37,8	1 546,7	734,7			1 257,4	416,6	2 754,2	1 769,2
export											
1979	III	204,1	79,4	3 300,4	2 182,5	6 321,8	3 176,6	2 667,1	1 169,1	6 387,7	3 161,8
	IV	239,5	101,3	3 870,3	2 566,3	8 102,1	3 970,4	3 342,1	1 337,7	7 540,3	3 704,3
1980	I	181,9	77,9	4 494,7	3 180,8	8 082,9	4 100,6	3 392,8	1 431,4	7 409,2	3 933,8
	II	251,4	84,0	4 355,6	3 091,7	6 971,7	3 604,8	3 357,2	1 401,2	7 377,6	3 787,6
	III	238,7	98,1	3 929,6	2 766,1	7 334,8	3 623,5	3 529,9	1 388,8	7 102,4	3 581,0
	IV	245,9	96,2	4 834,6	3 310,7	8 243,8	3 842,3	3 882,5	1 347,5	7 753,8	3 777,7
1981	I	173,1	61,6	4 632,6	3 316,2	7 489,8	3 619,4	3 616,3	1 310,9	6 633,9	3 343,7
	II	244,7	64,0	4 626,8	3 269,7	7 281,9	3 393,1	3 597,8	1 244,9	6 473,7	3 232,4
	III	222,0	60,7	3 825,1	2 664,8	5 962,4	2 759,0	3 098,1	1 132,0	6 102,7	2 978,0
1980	J	81,7	33,3	1 139,2	777,7	2 374,6	1 124,3	1 204,6	486,7	2 682,4	1 349,0
	A	85,9	32,9	1 320,2	982,7	2 127,4	1 119,6	1 072,4	427,3	1 923,3	907,8
	S	71,1	31,9	1 470,2	1 005,7	2 832,8	1 379,5	1 252,9	474,8	2 496,7	1 324,2
	O	70,0	31,2	1 619,8	1 127,3	2 926,5	1 452,6	1 256,0	472,7	2 836,4	1 414,2
	N	67,4	26,6	1 473,0	1 070,0	2 638,9	1 247,2	1 183,0	410,6	2 456,3	1 220,5
	D	108,5	38,4	1 741,8	1 113,4	2 678,4	1 142,5	1 443,5	464,2	2 461,1	1 143,0
	J	50,7	19,8	1 541,2	1 124,7	2 257,0	1 099,6	1 285,3	472,4	2 087,7	1 073,9
1981	F	54,1	21,2	1 401,0	1 011,3	2 374,0	1 166,4	1 093,0	380,0	2 147,3	1 044,9
	M	68,3	20,6	1 690,4	1 180,2	2 858,8	1 353,4	1 238,0	458,5	2 398,9	1 224,9
	A	80,1	21,3	1 580,5	1 110,8	2 622,6	1 243,2	1 122,0	407,1	2 175,0	1 093,3
	M	81,0	21,8	1 439,8	1 064,2	2 228,1	1 044,7	1 281,8	425,2	2 123,5	1 062,7
	J	83,6	20,9	1 606,5	1 094,7	2 431,2	1 105,2	1 194,0	412,6	2 175,2	1 076,4
	J	86,1	21,9	1 316,8	947,3	1 855,9	806,3	934,8	334,6	2 266,7	1 090,9
	A	53,4	14,3	1 025,7	670,6	1 790,3	883,9	1 031,7	373,0	1 629,5	784,2
	S	82,5	24,5	1 482,6	1 046,9	2 316,2	1 068,8	1 131,6	424,4	2 206,5	1 102,9
	O	56,4	27,1	1 495,0	980,9			1 271,6	423,2	2 619,8	1 263,9
	N	91,9	28,5	1 563,9	1 077,3			1 296,8	419,5	2 611,4	1 245,5

EVOLUTION DU COMMERCE
des principaux pays tiers

Valeurs en Mio USD

Period Période	Austria Autriche		Portugal		Spain Espagne		Yougoslavia Yougoslavie		Turkey Turquie		
	World	EUR 10	Monde	EUR 10	World	EUR 10	Monde	EUR 10	World	EUR 10	
import											
1979	III	5 172,1	3 302,5	1 698,7	688,0	6 484,7	2 153,6	3 020,6	1 146,6	1 438,3	529,5
	IV	5 959,7	3 801,2	1 898,1	786,9	7 743,2	2 607,6	3 326,5	1 183,0	1 729,3	593,3
1980	I	6 037,7	3 892,8	2 031,6	802,9	8 055,3	2 760,6	3 744,3	1 360,4	1 351,3	489,3
	II	6 159,4	3 856,5	2 488,0	1 009,1	8 778,2	2 773,4	2 833,8	1 005,4	1 403,0	426,9
	III	6 228,5	3 873,7	2 229,8	851,2	8 121,9	2 252,6	3 743,9	1 285,8	1 530,6	604,8
	IV	6 031,1	3 659,6	2 669,2	1 065,2	9 121,3	2 748,1	3 743,7	1 241,9	1 968,2	592,5
1981	I	5 394,7	3 188,4	2 293,9	939,1	7 675,1	2 315,5			2 277,4	561,3
	II	5 192,4	3 050,1	2 938,7	1 075,0	8 632,0	2 392,6			2 060,9	707,6
	III	5 073,0	2 936,5	2 152,7	764,6	7 075,7	2 064,0			2 104,2	555,3
1980	J	2 225,1	1 388,0	824,4	327,3	2 659,9	911,2	1 306,1	458,6	369,9	184,8
	A	1 836,0	1 139,8	499,6	192,6	2 114,3	526,1	1 324,4	442,8	425,2	234,8
	S	2 167,4	1 345,9	905,8	331,3	3 347,7	815,3	1 113,4	384,4	735,5	185,2
	O	2 280,6	1 453,3	919,2	350,8	2 799,2	902,6	1 366,7	423,2	601,5	173,4
	N	2 003,7	1 210,7	997,1	432,5	2 935,3	862,7	1 054,6	308,8	477,9	194,7
	D	1 746,8	995,6	752,9	281,9	3 386,8	982,8	1 322,4	509,9	888,8	224,4
1981	J	1 732,3	1 016,8	702,7	270,1	2 162,3	659,2	1 123,5	448,4	761,9	188,2
	F	1 727,0	1 010,7	738,3	292,3	2 629,0	741,5			845,2	150,2
	M	1 935,4	1 160,9	852,9	376,7	2 883,8	914,8			670,3	222,9
	A	1 833,1	1 116,0	1 180,6	415,1	2 799,1	799,8			643,2	210,6
	M	1 671,7	965,6	922,2	352,0	2 987,3	853,2			753,4	252,9
	J	1 687,6	968,5	835,9	307,9	2 845,6	739,6			664,3	244,1
	J	1 763,9	1 043,5	930,1	321,1	2 651,2	823,2			767,5	173,1
	A	1 518,4	851,0	508,6	224,3	2 273,7	595,7			656,0	180,9
	S	1 790,7	1 042,0	714,0	219,2	2 150,8	645,1			680,7	201,3
	O	1 801,8	1 123,6			3 377,6	773,4			646,5	160,0
	N										
export											
1979	III	3 950,9	2 150,5	862,4	484,0	4 180,4	1 951,0	1 519,8	427,3	565,1	273,8
	IV	4 534,1	2 382,2	1 009,0	587,5	5 287,3	2 551,1	1 839,4	497,5	702,3	381,8
1980	I	4 239,1	2 445,4	1 094,0	640,0	5 092,8	2 754,8	1 965,8	596,8	690,4	318,4
	II	4 310,8	2 451,6	1 269,6	675,0	5 200,4	2 696,3	1 698,5	502,0	559,2	229,3
	III	4 514,4	2 433,0	1 044,5	583,6	4 250,9	1 938,9	2 184,4	530,7	508,1	233,1
	IV	4 440,3	2 331,3	1 279,6	674,3	6 174,7	2 905,5	2 518,8	572,1	993,6	433,7
1981	I	3 938,7	2 163,1	1 012,7	563,0	4 370,1	2 026,2			1 021,2	344,4
	II	3 868,3	2 042,8	1 172,9	616,9	5 150,4	2 159,5			935,6	313,1
	III	3 673,6	1 929,3	1 000,5	510,3	5 006,0	1 984,7			1 051,4	
1980	J	1 661,6	906,4	454,6	248,2	1 466,1	659,5	920,0	228,8	143,6	58,7
	A	1 244,8	639,3	271,6	148,3	1 339,1	629,7	626,3	127,1	163,8	69,8
	S	1 608,0	887,3	318,3	187,1	1 445,7	649,7	638,1	174,8	200,7	104,6
	O	1 596,9	891,4	434,0	229,0	1 793,9	892,9	806,2	210,5	224,7	112,8
	N	1 450,9	781,2	412,3	213,7	1 644,0	812,7	757,0	171,2	317,8	147,6
	D	1 392,5	658,7	433,3	231,6	2 736,8	1 199,9	955,6	190,4	451,1	173,3
1981	J	1 145,4	636,5	322,4	169,6	1 210,3	609,7	601,1	106,6	410,6	142,4
	F	1 313,8	719,0	324,6	184,9	1 511,5	629,6			306,5	92,5
	M	1 479,5	807,6	365,7	208,5	1 648,3	786,9			304,1	109,5
	A	1 400,0	759,7	396,5	216,9	1 513,6	656,3			316,0	115,1
	M	1 187,6	620,5	378,8	203,7	1 771,2	759,6			294,3	96,6
	J	1 280,7	662,6	397,6	196,3	1 865,6	743,6			325,3	101,4
	J	1 288,0	684,2	415,9	208,3	2 180,2	814,2			315,7	
	A	1 033,4	518,3	275,7	133,5	1 506,9	642,2			335,8	
	S	1 352,2	726,8	308,9	168,5	1 318,9	528,3			399,9	
	O	1 508,2	801,5			1 584,0	753,4			486,6	
	N										

TRENDS IN TRADE
of main non-EC countries

Value in Mio USD

Period Période	Poland Pologne		Czechoslovakia Tchécoslovaquie		Rep. of South Africa Rép. d'Afrique du Sud		United States États-Unis		Canada		
	World	EUR 10	Monde	EUR 10	World	EUR 10	Monde	EUR 10	World	EUR 10	
import											
fob											
1979	III	4 097,3	865,4	3 475,4	415,7	2 119,9	1 143,9	53 244,1	8 635,3	13 165,2	1 214,9
	IV	5 634,1	1 124,5	4 399,9	665,2	2 229,0	1 253,6	57 864,0	9 250,4	14 204,4	1 183,3
1980	I	3 695,1	781,8	3 304,5	408,9	3 717,6	1 392,0	61 983,5	9 462,1	14 453,3	1 231,4
	II	4 875,0	996,5	3 842,7	474,9	5 001,6	1 678,7	61 000,8	9 509,0	15 198,2	1 278,9
	III	4 497,4	774,7	3 627,4	418,2	5 621,3	2 042,4	57 308,7	8 873,3	13 441,1	1 112,0
	IV	5 587,5	1 114,7	4 373,2	648,1	5 819,7	2 006,2	61 073,4	8 877,3	15 528,8	1 109,0
1981	I	3 739,6	664,4	3 341,1	376,7	5 025,0		65 016,4	9 658,8	15 732,7	1 179,3
	II	4 301,8	733,2	3 676,1	425,3	5 591,0		66 695,3	10 557,1	18 087,2	1 327,8
	III	3 855,9	530,3	3 399,0	353,4			63 631,4	10 841,8	15 587,8	1 264,6
1980	J	1 623,6	258,1	1 138,8	121,9	1 963,7	698,7	19 376,2	3 073,8	4 761,2	424,2
	A	1 391,9	253,4	1 077,5	115,0	1 778,3	708,0	18 862,1	2 927,7	4 116,2	358,5
	S	1 481,9	263,2	1 411,1	181,3	1 879,7	635,6	19 070,4	2 871,8	4 563,7	329,3
	O	1 496,8	252,0	1 109,4	127,1	2 066,4	692,7	20 246,4	2 995,6	5 769,2	401,7
	N	1 357,4	275,0	1 131,0	143,0	1 920,4	680,2	19 526,1	2 779,2	5 007,8	360,7
	D	2 733,3	587,7	2 132,8	378,0	1 832,9	633,3	21 300,9	3 102,5	4 751,8	346,6
1981	J	709,4	112,7	655,2	59,3	1 817,6	706,4	22 558,8	-3 175,3	4 988,5	365,6
	F	1 429,1	239,4	1 182,7	111,7	1 834,7	570,6	21 109,6	2 986,8	4 978,5	366,9
	M	1 601,1	312,3	1 503,2	205,7	1 709,0		21 348,0	3 496,7	5 765,7	446,8
	A	1 410,2	286,6	1 147,2	139,1	1 721,0		22 747,4	3 568,2	5 962,0	473,7
	M	1 416,3	197,8	1 178,5	99,1	2 102,0		21 434,4	3 407,1	5 855,0	407,7
	J	1 475,3	248,8	1 350,4	187,1	1 768,0		22 513,5	3 581,8	6 270,2	446,4
	J	1 311,7	161,4	1 058,1	83,3	1 904,0		20 327,7	3 622,3	5 400,1	428,1
	A	1 312,7	200,3	1 000,5	99,4			22 588,7	4 004,9	4 671,1	391,2
	S	1 231,5	168,6	1 340,4	170,7			20 715,0	3 214,6	5 516,6	445,3
	O	1 306,1	206,2	1 047,6	84,5			23 510,4	3 517,7	5 646,8	476,0
	N										
export											
1979	III	3 627,8	825,0	3 379,0	438,4	4 870,4	1 673,5	44 680,8	10 337,8	13 654,3	1 687,4
	IV	4 688,1	964,9	4 076,9	566,7	5 473,1	2 020,9	51 588,1	12 605,5	15 346,6	1 786,7
1980	I	4 097,2	970,1	3 383,1	460,4	6 450,5	1 150,4	53 016,7	14 511,4	15 666,4	2 022,7
	II	4 547,3	979,5	4 047,8	517,9	5 751,2	1 196,9	56 591,3	14 723,3	16 004,2	2 100,7
	III	3 868,0	845,7	3 673,2	466,1	6 900,0	1 221,3	52 988,9	12 276,0	15 103,5	1 880,6
	IV	4 287,2	841,6	4 465,5	648,6	6 581,1	1 148,5	58 108,1	13 090,3	17 165,7	2 098,5
1981	I	3 226,2	645,8	3 313,0	430,3	5 824,0		59 737,8	13 927,2	16 752,4	1 888,7
	II	3 915,0	722,3	3 692,3	428,2	5 115,0		60 761,8	13 339,7	18 293,2	1 867,2
	III	3 446,9	586,2	3 468,3	373,1			55 154,6	12 036,0	15 842,7	1 520,8
1980	J	1 321,7	282,8	1 040,5	124,5	2 441,7	429,1	17 213,8	4 128,7	5 160,8	729,7
	A	1 105,6	229,8	953,7	138,6	2 257,7	445,9	17 946,1	4 171,3	4 686,3	624,4
	S	1 440,7	333,1	1 679,0	203,0	2 199,5	346,3	17 829,0	3 976,0	5 256,4	526,5
	O	1 218,2	258,7	1 117,2	159,6	2 393,8	439,6	19 948,9	4 505,9	6 036,7	739,7
	N	1 266,0	244,5	1 296,1	208,1	2 249,6	374,0	18 614,0	4 142,9	5 762,1	689,7
	D	1 803,0	338,4	2 052,2	280,9	1 938,7	334,9	19 545,2	4 441,5	5 366,9	669,1
1981	J	653,2	133,2	530,0	83,0	2 141,7	408,6	17 964,0	4 140,3	5 636,6	654,3
	F	1 059,2	223,0	1 064,9	127,5	1 740,3	249,9	18 845,3	4 353,3	5 254,0	557,9
	M	1 513,8	289,6	1 718,1	219,8	1 931,0		22 928,5	5 433,6	5 861,8	676,5
	A	1 156,2	215,6	1 009,1	119,9	1 628,0		20 511,5	4 616,4	5 811,9	676,4
	M	1 225,5	239,3	1 100,4	104,6	1 707,0		19 988,8	4 531,5	5 977,1	600,8
	J	1 533,3	267,4	1 582,8	203,7	1 780,0		20 261,5	4 191,8	6 504,2	590,0
	J	1 002,3	177,6	987,3	90,6	1 653,0		18 569,0	3 954,4	5 332,3	547,2
	A	1 107,7	187,5	898,5	94,7			17 766,4	3 776,3	4 830,5	468,7
	S	1 336,9	221,1	1 582,5	187,8			18 819,2	4 305,3	5 679,9	504,9
	O	1 076,1	237,9	1 107,7	113,8			19 896,4	4 463,2	5 970,6	648,6
	N										

EVOLUTION DU COMMERCE
des principaux pays tiers

Valeurs en Mio USD

Period Période	Israel Israël		Japan Japon		T'ai-wan Taiwan		Hong-Kong		Australia Australie		
	World	EUR 10	Monde	EUR 10	World	EUR 10	Monde	EUR 10	World	EUR 10	
import											
1979	III	1 908,7	681,5	29 186,4	2 069,0	3 973,1	372,7	4 448,0	652,0	4 120,3	1 005,2
	IV	2 014,7	699,8	32 233,2	1 896,8	4 064,0	394,6	4 941,0	648,0	4 429,3	1 034,6
1980	I	2 096,9	625,4	33 230,7	1 837,3	4 478,4	413,9	4 899,3	637,1	4 849,0	1 131,4
	II	1 503,1	621,0	36 442,0	1 936,5	5 097,7	400,8	5 619,1	681,1	4 666,1	1 092,3
	III	1 978,9	668,0	34 401,7	1 892,4	5 227,6	413,7	5 657,0	661,4	5 367,7	1 138,3
	IV	2 045,2	789,0	36 447,6	2 201,7	4 929,5	366,5	6 227,4	720,6	5 323,5	1 133,2
1981	I	2 030,9	685,7	36 694,0	2 203,9	5 384,2	396,4	5 900,1	670,1	5 389,1	1 040,9
	II	2 043,3	716,7	36 339,7	2 035,8	5 889,6	374,3	6 334,2	731,3	5 807,0	1 123,3
	III	1 872,4	649,1	33 987,0	2 018,9	4 990,7	432,1				
1980	J	700,2	228,4	12 427,2	700,5	1 867,0	165,9	1 861,0	220,7	1 843,1	375,7
	A	623,1	209,1	11 198,6	629,2	1 791,4	125,6	1 905,3	236,9	1 634,0	324,0
	S	655,6	230,5	10 775,9	562,7	1 569,2	122,2	1 890,7	203,7	1 890,6	438,6
	O	705,1	236,9	12 207,8	707,7	1 622,4	122,9	1 900,3	234,9	2 037,8	396,1
	N	632,0	273,9	11 354,1	691,7	1 642,1	101,7	2 127,1	264,3	1 487,8	337,2
	D	708,1	278,2	12 885,7	802,3	1 665,0	141,9	2 200,0	221,4	1 797,9	399,9
1981	J	661,7	222,1	11 948,0	759,2	1 580,0	114,7	2 058,9	224,0	1 660,3	358,9
	F	638,3	188,1	11 815,3	637,8	1 727,2	137,5	1 710,6	198,8	1 874,3	295,1
	M	730,9	275,5	12 930,7	806,9	2 087,0	144,2	2 130,6	247,4	1 854,5	386,9
	A	715,3	259,4	12 406,6	590,0	2 015,6	120,7	2 123,9	263,2	1 966,0	432,1
	M	695,8	233,3	12 640,4	671,2	1 932,6	136,5	2 152,4	257,8	1 851,6	348,2
	J	632,2	224,0	11 292,7	774,6	1 941,4	117,1	2 057,9	210,4	1 989,4	343,0
	J	653,3	233,0	12 099,8	768,6	1 607,5	133,4	2 145,3	234,1	2 196,1	469,6
	A	592,8	193,6	11 046,0	627,8	1 980,7	162,1	1 896,4	223,9	2 041,9	368,3
	S	626,3	222,5	10 841,2	622,5	1 402,5	136,6				
	O	631,7	200,3	11 378,0	695,8						
N			11 844,6	814,2							
export											
1979	III	1 021,4	356,5	26 556,2	3 391,3	4 520,9	565,1	4 367,0	994,0	4 604,3	638,2
	IV	1 341,0	565,5	28 366,3	3 630,2	4 341,1	576,3	4 235,0	1 111,0	5 380,7	751,0
1980	I	1 519,7	654,0	27 298,0	3 608,5	4 504,3	658,3	3 999,2	969,4	5 528,3	863,6
	II	1 303,3	538,2	31 554,3	4 449,2	4 851,6	702,2	4 985,4	1 084,0	5 580,4	793,9
	III	1 114,1	424,0	33 547,9	4 638,2	5 205,5	721,8	5 403,8	1 119,8	5 316,7	686,2
	IV	1 602,9	560,5	37 489,9	4 814,0	5 256,5	697,4	5 335,4	1 213,6	5 687,1	670,2
1981	I	1 486,6	565,8	35 564,6	4 789,4	4 880,1	663,0	4 865,1	951,9	5 517,8	617,7
	II	1 332,0	455,6	38 248,4	4 884,5	5 925,8	685,2	5 415,6	966,2	5 778,0	761,1
	III	1 227,6	374,4	38 578,3	4 532,8	6 122,1	639,8				
1980	J	433,3	154,3	11 454,5	1 537,9	1 671,9	238,4	1 727,5	367,7	1 951,9	276,2
	A	306,8	131,3	10 401,9	1 426,3	1 686,4	237,6	1 910,5	412,3	1 724,5	213,0
	S	374,0	138,4	11 691,5	1 674,0	1 840,0	245,8	1 765,8	339,7	1 640,3	197,0
	O	526,3	188,6	11 904,5	1 518,6	1 676,1	215,5	1 788,4	378,6	1 966,2	251,2
	N	418,7	164,4	11 127,5	1 422,5	1 714,3	220,5	1 720,1	388,3	1 864,4	226,6
	D	657,9	207,5	14 457,9	1 872,9	1 866,1	261,4	1 826,9	446,8	1 856,5	192,4
1981	J	418,7	166,9	9 466,3	1 295,3	1 662,4	232,6	1 864,0	382,2	1 971,3	241,8
	F	493,7	184,1	12 118,2	1 639,3	1 402,0	189,1	1 281,5	226,4	1 832,7	167,0
	M	574,2	214,8	13 980,1	1 854,8	1 815,7	241,3	1 719,6	343,3	1 713,8	208,9
	A	471,6	164,2	12 846,8	1 586,8	1 899,9	228,9	1 708,4	306,6	1 916,2	264,9
	M	413,3	160,9	12 641,2	1 830,9	2 061,5	238,8	1 888,8	335,2	1 983,5	258,0
	J	447,1	130,5	12 760,4	1 466,8	1 964,4	217,5	1 818,4	324,4	1 878,3	238,2
	J	481,3	132,8	13 618,3	1 640,3	2 005,5	217,6	1 873,3	348,0	1 717,4	217,3
	A	353,9	114,7	11 793,2	1 303,4	2 297,9	232,6	1 845,2	324,6	1 931,8	175,2
	S	392,4	126,9	13 166,8	1 589,1	1 818,7	189,6				
	O	427,4	142,3	13 508,7	1 606,4						
N			11 704,4	1 345,7							

CONVERSION RATES
Member States of the EC
and the United States ¹⁾

TAUX DE CONVERSION
Etats membres de la CE
et Etats-Unis ¹⁾

Period Période	Deutschland	France	Italie	Nederland	Belg.-Lux.	United Kingdom	Ireland	Danmark	Ελλάδα	United States
	1 000 DM = ... ECU	1 000 FF = ... ECU	1 000 LIT = ... ECU	1 000 HFL = ... ECU	1 000 BFR = ... ECU	1 000 UKL = ... ECU	1 000 IRL = ... ECU	1 000 DKR = ... ECU	1 000 ΔΡΧ = ... ECU	1 000 USD = ... ECU
1958	238,095	2,38095	1,600	263,158	20,044	2 800,000		144,778	33,333	1 000,000
1959		2,02550			20,016					
1960		202,550			20,000					
1961	247,827			274,092						
1962	250,000			276,243						
1963										
1964										
1965										
1966										
1967										
1968										
1969	253,902	193,230				2 744,855		143,395		
1970	273,224	180,044				2 400,000		133,333		
1971	274,299	173,246	1,545	273,411	19,659	2 333,270		128,988	31,814	954,417
1972	279,579	176,767	1,528	277,785	20,259	2 227,464		128,385	29,715	891,440
1973	305,209	182,891	1,396	291,670	20,920	1 990,759		134,844	27,062	811,866
1974	324,305	174,403	1,289	312,281	21,552	1 961,542		137,755	27,948	838,434
1975	327,934	187,997	1,235	318,989	21,945	1 785,631		140,397	25,004	805,951
1976	355,183	187,096	1,075	338,392	23,167	1 608,809		147,890	24,459	894,414
1977	377,599	178,378	0,993	357,130	24,460	1 529,751		145,865	23,790	876,332
1978	391,252	174,217	0,925	363,112	24,963	1 506,142		142,462	21,375	784,720
1979	398,268	171,543	0,878	363,816	24,897	1 547,051	1 493,694	138,714	19,695	729,581
1980	396,164	170,388	0,841	362,283	24,632	1 670,880	1 479,297	127,757	16,857	718,221
1981	397,788	165,565	0,792	360,347	24,216	1 807,959	1 447,134	126,222	16,228	895,696
1980										
I	400,152	171,048	0,861	363,376	24,667	1 597,549	1 481,122	128,189	18,061	708,657
II	397,562	170,895	0,846	361,911	24,779	1 643,526	1 482,202	127,603	16,718	718,866
III	395,950	170,618	0,833	363,251	24,731	1 673,534	1 490,209	127,972	16,277	702,627
IV	391,115	169,010	0,825	360,529	24,356	1 779,081	1 463,510	127,244	16,571	745,129
1981										
I	389,325	167,137	0,811	355,633	24,032	1 872,891	1 439,501	125,541	16,272	811,116
II	394,415	165,736	0,792	354,991	24,141	1 864,962	1 441,535	125,393	16,173	896,789
III	398,406	166,910	0,797	358,661	24,349	1 778,676	1 453,871	126,953	16,266	968,120
IV	409,169	162,553	0,768	372,273	24,334	1 728,770	1 453,066	126,933	16,198	918,063
1980										
J	397,347	171,202	0,835	363,280	24,829	1 646,568	1 491,086	128,304	16,109	694,097
A	395,379	170,634	0,835	363,150	24,728	1 677,278	1 492,174	127,887	16,319	707,704
S	395,041	169,997	0,831	363,314	24,633	1 699,001	1 487,420	127,707	16,415	706,864
O	392,325	169,723	0,827	361,698	24,483	1 745,055	1 474,924	127,436	16,627	721,959
N	390,416	168,668	0,824	360,240	24,309	1 795,629	1 459,236	127,018	16,677	748,873
D	390,430	168,537	0,823	359,483	24,259	1 802,887	1 454,818	127,250	16,403	769,687
1981										
J	387,499	167,624	0,816	356,538	24,101	1 870,410	1 445,385	125,952	16,426	777,454
F	386,819	166,866	0,813	354,841	23,990	1 902,363	1 436,286	125,474	16,240	828,741
M	393,411	166,919	0,804	355,492	24,003	1 849,184	1 436,839	125,211	16,176	829,346
A	394,213	166,822	0,791	355,331	24,103	1 855,095	1 439,491	125,221	16,159	851,375
M	393,937	164,536	0,792	354,355	24,147	1 887,501	1 440,791	125,237	16,180	903,473
J	395,041	165,803	0,793	355,244	24,172	1 854,317	1 444,158	125,700	16,179	938,174
1980										
J	396,534	166,863	0,797	356,452	24,218	1 813,796	1 446,533	126,490	16,225	967,558
A	397,174	166,086	0,798	357,644	24,300	1 808,367	1 450,916	126,377	16,228	993,098
S	401,576	167,753	0,797	361,988	24,536	1 717,003	1 464,485	127,999	16,347	945,984
O	409,499	163,905	0,773	370,656	24,504	1 698,061	1 455,591	127,599	16,266	920,980
N	409,182	162,205	0,765	373,083	24,379	1 731,770	1 449,536	127,113	16,176	910,283
D	408,811	161,502	0,765	373,168	24,114	1 759,049	1 453,962	126,067	16,148	922,884
1980										
J-J	398,653	171,009	0,851	362,762	24,738	1 623,651	1 483,114	127,967	17,130	710,444
J-A	398,240	170,962	0,849	362,810	24,737	1 630,167	1 484,241	127,957	17,020	710,101
J-S	397,867	170,850	0,846	362,868	24,725	1 637,849	1 484,607	127,928	16,945	709,723
J-O	397,260	170,728	0,844	362,742	24,698	1 648,788	1 483,556	127,875	16,909	711,025
J-N	396,665	170,549	0,842	362,562	24,664	1 660,443	1 481,438	127,801	16,893	714,122
J-D	396,164	170,388	0,841	362,283	24,632	1 670,880	1 479,297	127,757	16,857	718,221
1981										
J	387,499	167,624	0,816	356,538	24,101	1 870,410	1 445,385	125,952	16,426	777,454
J-F	387,168	167,253	0,814	355,709	24,047	1 885,864	1 440,933	125,718	16,328	801,655
J-M	389,325	167,137	0,811	355,633	24,032	1 872,891	1 439,501	125,541	16,272	811,116
J-A	390,492	167,061	0,806	355,561	24,049	1 868,572	1 439,499	125,463	16,243	820,459
J-M	391,129	166,584	0,803	355,336	24,067	1 872,070	1 439,740	125,421	16,231	834,752
J-J	391,791	166,451	0,802	355,319	24,085	1 869,016	1 440,493	125,469	16,222	850,760
1980										
J-J	392,531	166,515	0,801	355,497	24,106	1 860,095	1 441,441	125,628	16,223	867,258
J-A	393,110	166,461	0,800	355,767	24,130	1 853,427	1 442,625	125,722	16,223	881,298
J-S	394,076	166,611	0,800	356,480	24,177	1 836,443	1 445,137	125,983	16,238	888,368
J-O	395,631	166,324	0,797	357,907	24,210	1 820,970	1 446,219	126,149	16,241	891,663
J-N	396,821	165,943	0,794	359,230	24,226	1 812,520	1 446,519	126,236	16,235	893,312
J-D	397,788	165,565	0,792	360,347	24,216	1 807,959	1 447,134	126,222	16,228	895,696

¹⁾ The ECU is a "basket" unit, based on a certain quantity of each Community currency, weighted on the basis of the 5 years (1969-1973) average of the gross national product (GNP) and of the intra-Community trade of each Member State. This weighting also takes account, for each currency, of the share of the country concerned in the short-term monetary support between the central banks of the Community (cf. OJ L 327 of 19.12.1975, p. 4).

¹⁾ L'ÉCU est une unité de type « panier », basée sur une certaine quantité de chacune des monnaies communautaires, selon une pondération qui fait intervenir la moyenne sur 5 ans (1969-1973) du produit national brut et du commerce intra-communautaire de chaque Etat membre. Cette pondération tient également compte, pour chaque monnaie de la part du pays concerné dans le soutien monétaire à court terme entre banques centrales de la Communauté (cf. JO n° L 327 du 19.12.1975, p. 4).

CONVERSION RATES
Other countries

TAUX DE CONVERSION.
Autres pays

Countries	National currency unit Unité nationale	Equivalent in dollars Équivalent en dollars						Pays
		1974	1975	1976	1977	1978	1979	
Iceland	1 000 Kroner	10,005	6,506	5,489	5,028	3,689	2,836	Islande
Norway	1 000 Kroner	180,515	191,318	183,268	187,846	190,756	197,468	Norvège
Sweden	1 000 Kroner	225,256	240,836	229,574	223,135	221,312	233,258	Suède
Finland	1 000 Markkaa	264,985	271,835	258,772	248,176	242,878	256,720	Finlande
Switzerland	1 000 Fr. suisses	335,649	387,402	400,064	416,060	559,284	601,431	Suisse
Austria	1 000 Schillinge	53,496	57,415	55,741	60,507	68,861	74,806	Autriche
Portugal	1 000 Escudos	39,358	39,134	33,087	26,125	22,758	20,440	Portugal
Spain	1 000 Gold Pesetas	17,330	17,419	14,947	13,164	13,044	14,898	Espagne
Malta	1 000 Malt. Pounds	2 594,700	2 620,200	2 353,400	2 368,800	2 597,400	2 791,100	Malte
Yugoslavia	1 000 Dinara	62,842	57,518	54,966	54,651	53,637	52,643	Yougoslavie
Greece	1 000 Drachmi	33,333	30,972	27,339	27,141	27,287	26,998	Grèce
Turkey	1 000 Lires	71,803	69,242	62,294	55,549	41,183	32,177	Turquie
Soviet Union ²⁾	1 000 Rublei	1 321,500	1 386,200	1 326,398	1 357,126	1 463,374	1 525,790	Union soviétique ²⁾
German Dem. Rep. ²⁾	1 000 Valuta Mark	287,356	→	→	→	→	→	Rép. dém. allemande ²⁾
Poland ²⁾	1 000 Zloty	301,000	→	→	→	297,329	323,755	Pologne ²⁾
Czechoslovakia ²⁾	1 000 Kroner	171,218	179,044	173,319	176,926	184,515	188,193	Tchécoslovaquie ²⁾
Hungary ²⁾	1 000 Forint	109,315	116,683	24,054	24,419	26,305	28,109	Hongrie ²⁾
Romania ²⁾	1 000 Lei	201,207	→	→	→	219,350	223,710	Roumanie ²⁾
Bulgaria ²⁾	1 000 Lev	1 030,928	1 032,972	1 035,064	1 054,630	1 125,510	1 156,545	Bulgarie ²⁾
Morocco	1 000 Dirham	228,843	246,761	226,280	222,054	239,998	256,469	Maroc
Algeria	1 000 Dinars	239,189	253,203	240,165	241,150	252,150	259,518	Algérie
Tunisia	1 000 Dinars	2 290,951	2 485,707	2 332,090	2 331,002	2 402,691	2 460,025	Tunisie
Libya	1 000 Pounds	3 377,800	→	→	→	→	→	Libye
Egypt	1 000 Pounds	2 555,600	→	→	→	→	1 428,600	Égypte
Nigeria	1 000 Naira	1 588,100	1 624,800	1 595,900	1 551,400	1 574,500	1 659,100	Nigeria
Rep. of South Africa	1 000 Rands	1 472,200	1 366,300	1 150,000	→	→	1 188,100	Rép. d'Afrique du Sud
Canada	1 000 Canad. \$	1 022,599	983,091	1 014,199	940,291	876,655	853,679	Canada
Mexico	1 000 Pesos	80,000	80,013	64,828	44,301	43,923	43,850	Mexique
El Salvador	1 000 Colones	400,000	→	→	→	→	→	El Salvador
Nicaragua	1 000 Cordobas	142,590	142,322	→	→	→	108,031	Nicaragua
Costa Rica	1 000 Colones	126,103	116,686	→	→	→	→	Costa Rica
Cuba ²⁾	1 000 Pesos	1 189,565	1 247,600	1 326,400	1 217,498	1 311,030	→	Cuba ²⁾
Bahamas	1 000 Baham. \$	1 000,000	→	→	→	→	→	Bahamas
Trinidad and Tobago	1 000 TT \$	487,068	460,893	410,240	416,667	→	→	Trinidad et Tobago
Netherlands Antilles	1 000 N.A. FL.	555,556	→	→	→	→	→	Antilles néerlandaises
Colombia	1 000 Pesos	36,888	32,049	28,591	27,083	25,476	23,481	Colombie
Venezuela	1 000 Bolivares	233,383	233,372	233,106	232,964	→	→	Venezuela
Ecuador	1 000 Sucres	40,000	→	→	→	→	→	Équateur
Peru	1 000 Soles	25,840	24,510	17,388	11,932	6,396	4,453	Pérou
Brazil	1 000 Cruzeiros	147,275	123,01	93,677	70,701	55,340	37,099	Brésil
Chile	1 000 Pesos	1 686,341	192,567	75,341	46,449	31,590	26,849	Chili
Bolivia	1 000 Pesos	50,000	→	→	→	→	48,188	Bolivie
Uruguay	1 000 Pesos	822,368	434,972	294,551	210,526	163,265	126,295	Uruguay
Argentina	1 000 Pesos	112,360	27,322	7,143	2,453	1,257	0,759	Argentine
Lebanon	1 000 Pounds	429,590	432,994	344,388	325,839	338,364	308,375	Liban
Syria	1 000 Pounds	268,637	270,270	257,235	253,165	→	→	Syrie
Iraq	1 000 Dinars	3 386,200	→	→	→	→	→	Irak
Iran	1 000 Rials	14,787	14,784	14,241	14,161	14,189	→	Iran
Israel	1 000 Pounds	2 222,222	1 564,945	1 253,133	956,023	572,410	393,082	Israël
Saudi Arabia	1 000 Riyals	281,690	284,285	283,286	283,680	294,152	297,548	Arabie Saoudite
Kuwait	1 000 Dinars	3 410,400	3 448,300	3 420,300	3 489,800	3 636,200	3 620,300	Koweït
Bahrain	1 000 Dinars	2 533,300	2 528,400	2 527,800	2 527,500	2 580,900	2 621,400	Bahrein
Pakistan	1 000 Rupees	100,695	→	→	→	→	→	Pakistan
India	1 000 Rupees	123,426	119,389	111,607	114,430	122,055	123,062	Inde
Bangladesh	1 000 Taka	123,259	83,202	65,159	65,041	66,596	64,300	Bangla Desh
Sri Lanka	1 000 Rupees	150,399	141,844	118,217	109,254	64,070	64,230	Sri Lanka
Thailand	1 000 Bahts	49,080	49,070	49,020	→	49,174	48,974	Thaïlande
Indonesia	1 000 Rupiahs	2,410	→	→	→	2,262	1,605	Indonésie
Malaysia	1 000 Malays. \$	415,438	416,389	393,453	406,289	431,779	456,955	Malaysia
Singapore	1 000 Singap. \$	410,357	421,710	404,727	409,937	439,754	459,855	Singapour
Philippines	1 000 Pesos	147,317	137,971	134,403	135,084	135,763	135,545	Philippines
South Korea	1 000 Won	2,484	2,066	→	→	→	→	Corée du Sud
Japan	1 000 Yen	3,430	3,369	3,372	3,724	4,751	4,563	Japon
Taiwan	1 000 NT \$	26,316	→	→	→	29,988	→	T'ai-wan
Hong Kong ²⁾	1 000 H.K. ²⁾	198,376	201,820	205,163	214,720	213,316	199,622	Hong Kong ²⁾
Australia	1 000 Austral. \$	1 440,800	1 310,200	1 225,200	1 109,000	1 144,700	1 117,900	Australie
New Zealand	1 000 New Z. \$	1 401,100	1 214,600	996,400	970,800	1 037,800	1 022,900	Nouvelle-Zélande

Source : International Financial Statistics.

1) Conversion rates as used by the Statistical Office of the United Nations.
(Weighted averages if the rates are different for imports and exports).

2) Taux de conversions utilisés par l'Office Statistique des Nations unies.

(Moyennes pondérées s'il existe des taux différents pour les importations et les exportations.)

Geonomenklatur 1981

EUROPA

Fællesskabet

	Zone	
001	Frankrig	1010
002	Belgien og Luxembourg	1010
003	Nederlandene	1010
004	Forbundsrepublikken Tyskland	1010
005	Italien	1010
006	Det forenede Kongerige	1010
007	Irland	1010
008	Danmark	1010
009	Grækenland	1010

Øvrige Europa

024	Island	1021
025	Færøerne	1022
028	Norge	1021
030	Sverige	1021
032	Finland	1021
036	Schweiz	1021
038	Østrig	1021
040	Portugal	1021
042	Spanien	1022
043	Andorra	1022
044	Gibraltar	1022
045	Vatikanstaten	1022
046	Malta	1022
048	Jugoslavien	1022
052	Tyrkiet	1022
056	Sovjetunionen	1041
058	Den tyske demokratiske Republik	1041
060	Polen	1041
062	Tjekkoslaviet	1041
064	Ungarn	1041
066	Rumænien	1041
068	Bulgarien	1041
070	Albanien	1041

AFRIKA

Nordafrika

202	De kanariske Øer	1038
204	Marokko	1038
205	Ceuta og Melilla	1038
208	Algeriet	1038
212	Tunesien	1038
216	Libyen	1038
220	Ægypten	1038
224	Sudan	1031

Vestafrika

228	Mauretanien	1031
232	Mali	1031
236	Øvre Volta	1031
240	Niger	1031
244	Tchad	1031
247	Den kapverdiske Republik	1031
248	Senegal	1031
252	Gambia	1031
257	Guinea-Bissau	1031
260	Guinea	1031
264	Sierra Leone	1031
268	Liberia	1031
272	Elfenbenskysten	1031
276	Ghana	1031
280	Togo	1031
284	Benin	1031
288	Nigeria	1031

Central-, Øst- og Sydafrika

302	Cameroun	1031
306	Det centralafrikanske Republik	1031
310	Ækvatorialguinea	1031
311	São Tomé og Príncipe	1031
314	Gabon	1031
318	Congo	1031
322	Zaire	1031
324	Rwanda	1031
328	Burundi	1031
329	St. Helena og tilhørende områder	1033
330	Angola	1038
334	Etiopien	1031
338	Djibouti	1031
342	Somalia	1031
346	Kenya	1031
350	Uganda	1031

	Zone	
352	Tanzania	1031
355	Seychellerne og tilhørende områder	1031
357	Britiske områder i Det indiske Ocean	1033
366	Moçambique	1038
370	Madagascar	1031
372	Réunion	1032
373	Mauritius	1031
375	Comorerne	1031
377	Mayotte	1032
378	Zambia	1031
382	Zimbabwe (tidligere Rhodesia)	1038
386	Malawi	1031
390	Den sydafrikanske Republik og Namibia	1028
391	Botswana	1031
393	Swaziland	1031
395	Lesotho	1031

AMERIKA

Nordamerika

400	USA	1023
404	Canada	1023
406	Grønland	1032
408	St. Pierre og Miquelon	1032

Mellem- og Sydamerika

412	Mexico	1038
413	Bermudøerne	1033
416	Guatemala	1038
421	Belize	1033
424	Honduras	1038
428	El Salvador	1038
432	Nicaragua	1038
436	Costa Rica	1038
442	Panama (herunder den tidligere (Kanalzone)	1038

448	Cuba	1048
451	Vestindien	1033
452	Haiti	1038
453	Bahamaøerne	1031
454	Turks- og Caicosøerne	1033
456	Den dominikanske Republik	1038
457	De amerikanske Jomfruøer	1038
458	Guadeloupe	1032
460	Dominica	1031
462	Martinique	1032
463	Caymanøerne	1033
464	Jamaica	1031
465	St. Lucia	1031
467	St. Vincent	1031
469	Barbados	1031
472	Trinidad og Tobago	1031
473	Grenada	1031
476	De hollandske Antiller	1033
480	Colombia	1038
484	Venezuela	1038
488	Guyana	1031
492	Surinam	1031
496	Fransk Guyana	1032
500	Ecuador	1038
504	Peru	1038
508	Brasilien	1038
512	Chile	1038
516	Bolivia	1038
520	Paraguay	1038
524	Uruguay	1038
528	Argentina	1038
529	Falklandsøerne og tilhørende områder	1033

ASIEN

Nær- og Mellemøsten

600	Cypern	1038
604	Libanon	1038
608	Syrien	1038
612	Irak	1038
616	Iran	1038
624	Israel	1038
628	Jordan	1038
632	Saudi-Arabien	1038
636	Kuwait	1038

	Zone	
640	Bahrein	1031
644	Qatar	1038
647	De forenede arabiske Emirater	1038
649	Oman	1038
652	Nord Yemen	1038
656	Syd Yemen	1038

Øvrige Asien

660	Afghanistan	1038
662	Pakistan	1038
664	Indien	1038
666	Bangladesh	1038
667	Maldiverne	1038
669	Sri Lanka	1038
672	Nepal	1038
675	Bhutan	1038
676	Burma	1038
680	Thailand	1038
684	Laos	1038
690	Vietnam	1048
696	Kamputchea (Cambodia)	1038
700	Indonesien	1038
701	Malaysia	1038
703	Brunei	1033
706	Singapore	1038
708	Philippinerne	1038
716	Mongoliet	1048
720	Kina	1048
724	Nordkorea	1048
728	Sydkorea	1038
732	Japan	1028
736	Taiwan	1038
740	Hongkong	1038
743	Macao	1038

AUSTRALIEN, OCEANIEN OG ANDRE OMRÅDER

800	Australien	1028
801	Papua Ny Guinea	1031
802	Australsk Oceanien	1038
803	Nauru	1038
804	New Zealand	1028
806	Salomonøerne	1031
807	Tuvalu	1031
808	Amerikansk Oceanien	1038
809	Ny Caledonien og tilhørende områder	1033
811	Wallis og Futuna	1033
812	Kiribati	1031
813	Pitcairnøerne	1038
814	New Zealandsk Oceanien	1038
815	Fiji	1031
816	Vanuatu (tidligere Ny Hebriderne)	1038
817	Tonga	1031
819	Vest Samoa	1031
822	Fransk Polynesien	1033
890	Polarområder	1038

I ØVRIGT

950	Provierter og bunking	1090
958	Ikke nærmere angivet land eller område	1090
977	Land og områder, for hvilke der ikke offentliggøres oplysninger	1090

Geonomenklatur 1981

EUROPA									
Gemeinschaft		Zone		Zone		Zone			
001	Frankreich	1010	352	Tansania	1031	640	Bahrain	1038	
002	Belgien und Luxemburg	1010	355	Seychellen und zugehörige Gebiete	1031	644	Katar	1038	
003	Niederlande	1010	357	Britisches Gebiet im Indischen Ozean	1033	647	Vereinigte Arabische Emirate	1038	
004	Bundesrepublik Deutschland	1010	366	Mosambik	1038	649	Oman	1038	
005	Italien	1010	370	Madagaskar	1031	652	Nordjemen	1038	
006	Vereinigtes Königreich	1010	372	Réunion	1032	656	Südjemen	1038	
007	Irland	1010	373	Mauritius	1031	Übrige Länder Asiens			
008	Dänemark	1010	375	Komoren	1031	660	Afghanistan	1038	
009	Griechenland	1010	377	Mayotte	1032	662	Pakistan	1038	
Übrige Länder Europas			378	Sambia	1031	664	Indien	1038	
024	Island	1021	382	Simbabwe (ehem. Rhodesien)	1038	666	Bangladesch	1038	
025	Färöer	1022	386	Malawi	1031	667	Malediven	1038	
028	Norwegen	1021	390	Republik Südafrika und Namibia	1028	669	Sri Lanka	1038	
030	Schweden	1021	391	Botswana	1031	672	Nepal	1038	
032	Finnland	1021	393	Swasiland	1031	675	Bhutan	1038	
036	Schweiz	1021	395	Lesotho	1031	676	Birma	1038	
038	Österreich	1021	AMERIKA				680	Thailand	1038
040	Portugal	1021	Nordamerika				684	Laos	1038
042	Spanien	1022	400	Vereinigte Staaten von Amerika	1023	690	Vietnam	1048	
043	Andorra	1022	404	Kanada	1023	696	Kamputschea (Kambodscha)	1038	
044	Gibraltar	1022	406	Grönland	1032	700	Indonesien	1038	
045	Vatikanstadt	1022	408	St. Pierre und Miquelon	1032	701	Malaysia	1038	
046	Malta	1022	Mittel- und Südamerika				703	Brunei	1033
048	Jugoslawien	1022	412	Mexiko	1038	706	Singapur	1038	
052	Türkei	1022	413	Bermuda	1033	708	Philippinen	1038	
056	Sowjetunion	1041	416	Guatemala	1038	716	Mongolei	1048	
058	Deutsche Demokratische Republik	1041	421	Belize	1033	720	China	1048	
060	Polen	1041	424	Honduras	1038	724	Nordkorea	1048	
062	Tschechoslowakei	1041	428	El Salvador	1038	728	Südkorea	1038	
064	Ungarn	1041	432	Nicaragua	1038	732	Japan	1028	
066	Rumänien	1041	436	Costa Rica	1038	736	Taiwan	1038	
068	Bulgarien	1041	442	Panama (einschl. der ehem. Kanalzone)	1038	740	Hongkong	1038	
070	Albanien	1041	448	Kuba	1048	743	Makao	1038	
AFRIKA			451	Westindien	1033	AUSTRALIEN, OZEANIEN UND ÜBRIGE GEBIETE			
Nordafrika			452	Haiti	1038	800	Australien	1028	
202	Kanarische Inseln	1038	453	Bahamas	1031	801	Papua Neuguinea	1031	
204	Marokko	1038	454	Turks- und Caicosinseln	1033	802	Australisch-Ozeanien	1038	
205	Ceuta und Melilla	1038	456	Dominikanische Republik	1038	803	Nauru	1038	
208	Algerien	1038	457	Amerikanische Jungferninseln	1038	804	Neuseeland	1028	
212	Tunesien	1038	458	Guadeloupe	1032	806	Salomonen	1031	
216	Libyen	1038	460	Dominica	1031	807	Tuvalu	1031	
220	Ägypten	1038	462	Martinique	1032	808	Amerikanisch-Ozeanien	1038	
224	Sudan	1031	463	Kaimaninseln	1033	809	Neukaledonien und zugehörige Gebiete	1033	
Westafrika			464	Jamaika	1031	811	Wallis und Futuna	1033	
228	Mauretanien	1031	465	St. Lucia	1031	812	Kiribati	1031	
232	Mali	1031	467	St. Vincent	1031	813	Pitcairn-Inseln	1038	
236	Obervolta	1031	469	Barbados	1031	814	Neuseeländisch-Ozeanien	1038	
240	Niger	1031	472	Trinidad und Tobago	1031	815	Fidschi	1031	
244	Tschad	1031	473	Grenada	1031	816	Wanuatou (ehem. Neue Hebriden)	1038	
247	Republik Kap Verde	1031	476	Niederländische Antillen	1033	817	Tonga	1031	
248	Senegal	1031	480	Kolumbien	1038	819	Westsamoa	1031	
252	Gambia	1031	484	Venezuela	1038	822	Französisch-Polynesien	1033	
257	Guinea-Bissau	1031	488	Guayana	1031	890	Polargebiete	1038	
260	Guinea	1031	492	Surinam	1031	VERSCHIEDENES			
264	Sierra Leone	1031	496	Französisch-Guayana	1032	950	Schiffs- und Luftfahrzeugbedarf	1090	
268	Liberia	1031	500	Ecuador	1038	958	Nicht ermittelte Länder und Gebiete	1090	
272	Elfenbeinküste	1031	504	Peru	1038	977	Aus wirtschaftlichen oder militärischen Gründen nicht nachgewiesene Länder und Gebiete	1090	
276	Ghana	1031	508	Brasilien	1038				
280	Togo	1031	512	Chile	1038				
284	Benin	1031	516	Bolivien	1038				
288	Nigeria	1031	520	Paraguay	1038				
Zentral-, Ost- und Südafrika			524	Uruguay	1038				
302	Kamerun	1031	528	Argentinien	1038				
306	Zentralafrikanische Republik	1031	529	Falklandinseln und zugehörige Gebiete	1033				
310	Äquatorialguinea	1031	ASIEN						
311	São Tomé und Príncipe	1031	Naher und Mittlerer Osten						
314	Gabun	1031	600	Zypern	1038				
318	Kongo	1031	604	Libanon	1038				
322	Zaire	1031	608	Syrien	1038				
324	Ruanda	1031	612	Irak	1038				
328	Burundi	1031	616	Iran	1038				
329	St. Helena und zugehörige Gebiete	1033	624	Israel	1038				
330	Angola	1038	628	Jordanien	1038				
334	Äthiopien	1031	632	Saudi-Arabien	1038				
338	Dschibuti	1031	636	Kuwait	1038				
342	Somalia	1031							
346	Kenia	1031							
350	Uganda	1031							

Γεωγραφική ονοματολογία 1981

ΕΥΡΩΠΗ

Κοινότητα	Ζώνη
001 Γαλλία	1010
002 Βέλγιο και Λουξεμβούργο	1010
003 Όλλανδία	1010
004 Όμοσπονδιακή Δημοκρατία της Γερμανίας	1010
005 Ίταλία	1010
006 Ήνωμένο Βασίλειο	1010
007 Ίρλανδία	1010
008 Δανία	1010
009 Ελλάδα	1010

Λοιπές Ευρωπαϊκές Χώρες

024 Ίσλανδία	1021
025 Φερόες Νήσοι	1022
028 Νορβηγία	1021
030 Σουηδία	1021
032 Φιλανδία	1021
036 Έλβετία	1021
038 Αυστρία	1021
040 Πορτογαλία	1021
042 Ίσπανία	1022
043 Ανδόρα	1022
044 Γιβραλτάρ	1022
045 Πόλη του Βατικανού	1022
046 Μάλτα	1022
048 Γιουγκοσλαβία	1022
052 Τουρκία	1022
056 Σοβιετική Ένωση	1041
058 Λαϊκή Δημοκρατία της Γερμανίας	1041
060 Πολωνία	1041
062 Τσεχοσλοβακία	1041
064 Ουγγαρία	1041
066 Ρουμανία	1041
068 Βουλγαρία	1041
070 Άλβανία	1041

ΑΦΡΙΚΗ

Βόρειος Άφρική

202 Κανάριοι Νήσοι	1038
204 Μαρόκο	1038
205 Χέουτα και Μελίλλα	1038
208 Άλγερη	1038
212 Τυνησία	1038
216 Λιβύη	1038
220 Αίγυπτος	1038
224 Σουδάν	1031

Δυτική Άφρική

228 Μαυριτανία	1031
232 Μάλι	1031
236 Άνω Βόλτα	1031
240 Νίγηρ	1031
244 Τσάδ	1031
247 Δημοκρατία του Πράσινου Άκρωτηρίου	1031
248 Σενεγάλη	1031
252 Γάβια	1031
257 Γουινέα Μπισσάου	1031
260 Γουινέα	1031
264 Σιέρα Λεόνε	1031
268 Λιβερία	1031
272 Άκτι Έλεφαντοστού	1031
276 Γκάνα	1031
280 Τόγκο	1031
284 Μπενίν	1031
288 Νιγηρία	1031

Κεντρική, Ανατολική και Νότιος Άφρική

302 Καμερούν	1031
306 Δημοκρατία Κεντρικής Άφρικής	1031
310 Ίσημερινή Γουινέα	1031
311 Άγιος Θωμάς και Πρίγκιπος	1031
314 Γκαμπόν	1031
318 Κογκό	1031
322 Ζαΐρ	1031
324 Ρουάντα	1031
328 Μπουρούντι	1031
329 Άγια Ελένη και εξαρτήσεις	1033
330 Άγκόλα	1038
334 Αιθιοπία	1031
338 Τζιμπουτί	1031
342 Σομαλία	1031
346 Κένυα	1031
350 Ουγκάντα	1031

352 Τανζανία	1031
355 Σεύχελος και εξαρτήσεις	1031
357 Βρετανικό Έδαφος Ίνδικου Ωκεανού	1033
366 Μοζαμβίκη	1038
370 Μαδαγασκάρη	1031
372 Ρεϋνιόν	1032
373 Μαυρίκιος	1031
375 Κομόρες	1031
377 Μαγιότ	1032
378 Ζάμπια	1031
382 Ζιμπάμπουε (τέως Ροδεσία)	1038
386 Μαλάουι	1031
390 Δημοκρατία της Άφρικής και της Ναμίμπια	1028
391 Μποτσουάνα	1031
393 Ζουαζιλάνδη	1031
395 Λεζότο	1031

ΑΜΕΡΙΚΗ

Βόρειος Άμερική

400 Ήνωμένες Πολιτείες της Άμερικής	1023
404 Καναδάς	1023
406 Γροιλανδία	1032
408 Άγιος Πέτρος και Μικελόν	1032

Κεντρική και Νότιος Άμερική

412 Μεξικό	1038
413 Βερμούδες	1033
416 Γουατεμάλα	1038
421 Μπελιζ	1033
424 Όνδούρα	1038
428 Έλ Σαλβαδόρ	1038
432 Νικαράγουα	1038
436 Κόστα Ρίκα	1038
442 Παναμάς	1038
448 Κούβα	1048
451 Δυτικές Ίνδιες	1033
452 Αιτή	1038
453 Μπαχάμες	1031
454 Τέρκος και Κάικος Νήσοι	1033
456 Δομινικανική Δημοκρατία	1038
457 Νήσοι Παρθένας των Ήνωμένων Πολιτειών	1038
458 Γουαδελούπη	1032
460 Δομινίκα	1032
462 Μαρτινίκα	1031
463 Κάμμαν, Νήσοι	1033
464 Ίαμαϊκή	1031
465 Άγια Λουκία	1031
467 Άγιος Βικέντιος	1031
469 Μπαρμπάντος	1031
472 Τρινιντάντ και Τομπάγκο	1031
473 Γρενάδα	1031
476 Όλλανδικές Αντίλλες	1033
480 Κολομβία	1038
484 Βενεζουέλα	1038
488 Γουιάνα	1031
492 Σουρινάμ	1031
496 Γαλλική Γουιάνα	1032
500 Ίσημερινός Περού	1038
504 Περού	1038
508 Βραζιλία	1038
512 Χιλή	1038
516 Βολιβία	1038
520 Παραγουάη	1038
524 Ουραγουάη	1038
528 Άργεντινή	1038
529 Νήσοι Φάλλκλαντ και εξαρτήσεις	1033

ΑΣΙΑ

Έγγυς και Μέση Ανατολή

600 Κύπρος	1038
604 Λίβανος	1038
608 Συρία	1038
612 Ίράκ	1038
616 Ίράν	1038
624 Ίσραήλ	1038
628 Ίορδανία	1038
632 Σαουδική Αραβία	1038
636 Κουβέιτ	1038

640 Μπαχρέιν	1038
644 Κατάρ	1038
647 Ήνωμένα Άραβικά Εμιράτα	1038
649 Όμάν	1038
652 Βόρειος Ύεμένη	1038
656 Νότιος Ύεμένη	1038

Λοιπές Άσιατικές Χώρες

660 Άφγανιστάν	1038
662 Πακιστάν	1038
664 Ίνδία	1038
666 Μπανγκλαντές	1038
667 Μαλδίβες	1038
669 Σρί Λάνκα	1038
672 Νεπάλ	1038
675 Μπουτάν	1038
676 Βιρμανία	1038
680 Ταϊλάνδη	1038
684 Λάος	1038
690 Βιετνάμ	1048
696 Καμπούτσα (Καμπότζη)	1038
700 Ίνδονησία	1038
701 Μαλαισία	1038
703 Μπρουνέι	1033
706 Σιγκαπούρη	1038
708 Φιλιππίνες	1038
716 Μογγολία	1048
720 Κίνα	1048
724 Βόρειος Κορέα	1048
728 Νότιος Κορέα	1038
732 Ίαπωνία	1028
736 Ταϊβάν	1038
740 Χόγκ Κόγκ	1038
743 Μακάο	1038

ΑΥΣΤΡΑΛΙΑ, ΩΚΕΑΝΙΑ ΚΑΙ ΆΛΛΑ ΕΔΑΦΗ

800 Αυστραλία	1028
801 Παπούα Νέα Γουινέα	1031
802 Αυστραλιανή Ωκεανία	1038
803 Ναουρού	1038
804 Νέα Ζηλανδία	1028
806 Νήσοι Σολομώντος	1031
807 Τουβαλού	1031
808 Ωκεανία Άμερικανική	1038
809 Νέα Καληδονία και εξαρτήσεις	1033
811 Γουάλλις και Φουτούνα Νήσοι	1033
812 Κιριμπάτι Νήσος	1031
813 Νήσοι Πίτκαιρν	1038
814 Νεοζηλανδική Ωκεανία	1038
815 Φίτζι	1031
816 Βανουάτου (τέως Νέες Έβριδες)	1031
817 Τόγκα	1031
819 Δυτική Σαμόα	1031
822 Γαλλική Πολυνησία	1033
890 Πολιτικές Περιοχές	1038

ΔΙΑΦΟΡΑ

950 Έφοδιασμός σκαφών	1090
958 Χώρες και έδαφη μη καθοριζόμενα	1090
977 Χώρες και έδαφη άπορρητα, για έμπορικούς και στρατιωτικούς λόγους	1090

Géonomenclature 1981

EUROPE

Communauté

	Zone	
001	France	1010
002	Belgique et Luxembourg	1010
003	Pays-Bas	1010
004	République fédérale d'Allemagne	1010
005	Italie	1010
006	Royaume-Uni	1010
007	Irlande	1010
008	Danemark	1010
009	Grèce	1010

Autres pays d'Europe

024	Islande	1021
025	Iles Féroé	1022
028	Norvège	1021
030	Suède	1021
032	Finlande	1021
036	Suisse	1021
038	Autriche	1021
040	Portugal	1021
042	Espagne	1022
043	Andorre	1022
044	Gibraltar	1022
045	Cité du Vatican	1022
046	Malte	1022
048	Yougoslavie	1022
052	Turquie	1022
056	Union soviétique	1041
058	République démocratique allemande	1041
060	Pologne	1041
062	Tchécoslovaquie	1041
064	Hongrie	1041
066	Roumanie	1041
068	Bulgarie	1041
070	Albanie	1041

AFRIQUE

Afrique du Nord

202	Iles Canaries	1038
204	Maroc	1038
205	Ceuta et Melilla	1038
208	Algérie	1038
212	Tunisie	1038
216	Libye	1038
220	Égypte	1038
224	Soudan	1031

Afrique occidentale

228	Mauritanie	1031
232	Mali	1031
236	Haute-Volta	1031
240	Niger	1031
244	Tchad	1031
247	République du Cap-Vert	1031
248	Sénégal	1031
252	Gambie	1031
257	Guinée-Bissau	1031
260	Guinée	1031
264	Sierra Leone	1031
268	Libéria	1031
272	Côte-d'Ivoire	1031
276	Ghana	1031
280	Togo	1031
284	Bénin	1031
288	Nigeria	1031

Afrique centrale, orientale et australe

302	Cameroun	1031
306	République Centrafricaine	1031
310	Guinée équatoriale	1031
311	São Tomé et Príncipe	1031
314	Gabon	1031
318	Congo	1031
322	Zaire	1031
324	Rwanda	1031
328	Burundi	1031
329	Sainte-Hélène et dépendances	1033
330	Angola	1038
334	Éthiopie	1031
338	Djibouti	1031
342	Somalie	1031
346	Kenya	1031
350	Ouganda	1031

352	Tanzanie	1031
355	Seychelles et dépendances	1031
357	Territoire britannique de l'océan Indien	1033
366	Mozambique	1038
370	Madagascar	1031
372	Réunion	1032
373	Maurice	1031
375	Comores	1031
377	Mayotte	1032
378	Zambie	1031
382	Zimbabwe (anc. Rhodésie)	1038
386	Malawi	1031
390	République d'Afrique du Sud et Namibie	1028
391	Botswana	1031
393	Swaziland	1031
395	Lesotho	1031

AMÉRIQUE

Amérique du Nord

400	États-Unis d'Amérique	1023
404	Canada	1023
406	Groenland	1032
408	Saint-Pierre et Miquelon	1032

Amérique centrale et du Sud

412	Mexique	1038
413	Bermudes	1033
416	Guatemala	1038
421	Belize	1033
424	Honduras	1038
428	El Salvador	1038
432	Nicaragua	1038
436	Costa Rica	1038
442	Panama (y compris l'anc. zone du canal)	1038
448	Cuba	1048
451	Indes occidentales	1033
452	Haïti	1038
453	Bahamas	1031
454	Iles Turks et Caicos	1033
456	République Dominicaine	1038
457	Iles Vierges des États-Unis	1038
458	Guadeloupe	1032
460	Dominique	1031
462	Martinique	1032
463	Iles Cayman	1033
464	Jamaïque	1031
465	Sainte-Lucie	1031
467	Saint-Vincent	1031
469	La Barbade	1031
472	Trinidad et Tobago	1031
473	Grenada	1031
476	Antilles néerlandaises	1033
480	Colombie	1038
484	Venezuela	1038
488	Guyana	1031
492	Surinam	1031
496	Guyane française	1032
500	Équateur	1038
504	Pérou	1038
508	Bésil	1038
512	Chili	1038
516	Bolivie	1038
520	Paraguay	1038
524	Uruguay	1038
528	Argentine	1038
529	Iles Falkland et dépendances	1033

ASIE

Proche et Moyen-Orient

600	Chypre	1038
604	Liban	1038
608	Syrie	1038
612	Irak	1038
616	Iran	1038
624	Israël	1038
628	Jordanie	1038
632	Arabie Saoudite	1038
636	Koweït	1038

640	Bahrein	1038
644	Qatar	1038
647	Émirats arabes unis	1038
649	Oman	1038
652	Yémen du Nord	1038
656	Yémen du Sud	1038

Autres pays d'Asie

660	Afghanistan	1038
662	Pakistan	1038
664	Inde	1038
666	Bangladesh	1038
667	Maldives	1038
669	Sri Lanka	1038
672	Népal	1038
675	Bhoutan	1038
676	Birmanie	1038
680	Thaïlande	1038
684	Laos	1038
690	Vietnam	1048
696	Kampuchéa (Cambodge)	1038
700	Indonésie	1038
701	Malaysia	1038
703	Brunei	1033
706	Singapour	1038
708	Philippines	1038
716	Mongolie	1048
720	Chine	1048
724	Corée du Nord	1048
728	Corée du Sud	1038
732	Japon	1028
736	T'ai-wan	1038
740	Hong Kong	1038
743	Macao	1038

AUSTRALIE, OCÉANIE ET AUTRES TERRITOIRES

800	Australie	1028
801	Papouasie-Nouvelle-Guinée	1031
802	Océanie australienne	1038
803	Nauru	1038
804	Nouvelle-Zélande	1028
806	Iles Salomon	1031
807	Tuvalu	1031
808	Océanie américaine	1038
809	Nouvelle-Calédonie et dépendances	1033
811	Iles Wallis et Futuna	1033
812	Kiribati	1031
813	Iles Pitcairn	1038
814	Océanie néo-zélandaise	1038
815	Fidji	1031
816	Vanuatu (anc. Nouvelles-Hébrides)	1038
817	Tonga	1031
819	Samoa occidentales	1031
822	Polynésie française	1033
890	Régions polaires	1038

DIVERS

950	Avitaillement et soutage	1090
958	Pays et territoires non déterminés	1090
977	Pays et territoires non précisés pour des raisons commerciales ou militaires	1090

Geonomenclatura 1981

EUROPA

Comunità		Zone			Zone			Zone
001	Francia	1010	352	Tanzania	1031	640	Bahrein	1038
002	Belgio e Lussemburgo	1010	355	Seychelles e dipendenze	1031	644	Qatar	1038
003	Paesi Bassi	1010	357	Territorio britannico dell'Oceano Indiano	1033	647	Emirati arabi uniti	1038
004	Repubblica federale di Germania	1010				649	Oman	1038
005	Italia	1010	366	Mozambico	1038	652	Yemen del Nord	1038
006	Regno Unito	1010	370	Madagascar	1031	656	Yemen del Sud	1038
007	Irlanda	1010	372	Riunione	1032			
008	Danimarca	1010	373	Maurizio	1031	Altri paesi d'Asia		
009	Grecia	1010	375	Comore	1031	660	Afganistan	1038
Altri paesi d'Europa			377	Mayotte	1032	662	Pakistan	1038
024	Islanda	1021	378	Zambia	1031	664	India	1038
025	Isole Feroë	1022	382	Zimbabwe (ex Rhodesia)	1038	666	Bangladesh	1038
028	Norvegia	1021	386	Malawi	1031	667	Maldiva	1038
030	Svezia	1021	390	Repubblica del Sudafrica e Namibia	1028	669	Sri Lanka	1038
032	Finlandia	1021	391	Botswana	1031	672	Nepal	1038
036	Svizzera	1021	393	Swaziland	1031	675	Bhutan	1038
038	Austria	1021	395	Lesotho	1031	676	Birmania	1038
040	Portogallo	1021	AMERICA			680	Tailandia	1038
042	Spagna	1022	America settentrionale			684	Laos	1038
043	Andorra	1022	400	Stati Uniti d'America	1023	690	Vietnam	1048
044	Gibilterra	1022	404	Canada	1023	696	Campucea (Cambogia)	1038
045	Città del Vaticano	1022	406	Groenlandia	1032	700	Indonesia	1038
046	Malta	1022	408	Saint-Pierre e Miquelon	1032	701	Malaysia	1038
048	Iugoslavia	1022	America centrale e del sud			703	Brunei	1033
052	Turchia	1022	412	Messico	1038	706	Singapore	1038
056	Unione Sovietica	1041	413	Bermude	1033	708	Philippine	1038
058	Repubblica democratica tedesca	1041	416	Guatemala	1038	716	Mongolia	1048
060	Polonia	1041	421	Belize	1033	720	Cina	1048
062	Cecoslovacchia	1041	424	Honduras	1038	724	Corea del Nord	1048
064	Ungheria	1041	428	El Salvador	1038	728	Corea del Sud	1038
066	Romania	1041	432	Nicaragua	1038	732	Giappone	1028
068	Bulgaria	1041	436	Costarica	1038	736	Taiwan	1038
070	Albania	1041	442	Panama (compresa l'ex Zona del Canale)	1038	740	Hong Kong	1038
AFRICA			448	Cuba	1048	743	Macao	1038
Africa settentrionale			451	Indie occidentali	1033	AUSTRALIA, OCEANIA ED ALTRI TERRITORI		
202	Isole Canarie	1038	452	Haiti	1038	800	Australia	1028
204	Marocco	1038	453	Bahamas	1031	801	Papuasie-Nuova Guinea	1031
205	Ceuta e Melilla	1038	454	Isole Turks e Caicos	1033	802	Oceania australiana	1038
208	Algeria	1038	456	Repubblica Dominicana	1038	803	Nauru	1038
212	Tunisia	1038	457	Isole Vergini degli Stati Uniti	1038	804	Nuova Zelanda	1028
216	Libia	1038	458	Guadalupa	1032	806	Isole Salomone	1031
220	Egitto	1038	460	Dominica	1031	807	Tuvalu	1031
224	Sudan	1031	462	Martinica	1032	808	Oceania americana	1038
Africa occidentale			463	Isole Cayman	1033	809	Nuova Caledonia e dipendenze	1033
228	Mauritania	1031	464	Giamaiica	1031	811	Isole Wallis e Futuna	1033
232	Mali	1031	465	Santa Lucia	1031	812	Kiribati	1031
236	Alto Volta	1031	467	San Vincenzo	1031	813	Isole Pitcairn	1038
240	Niger	1031	469	Barbados	1031	814	Oceania neozelandese	1038
244	Ciad	1031	472	Trinidad e Tobago	1031	815	Figi	1031
247	Repubblica del Capo Verde	1031	473	Grenada	1031	816	Vanuatu (ex Nuove Ebridi)	1038
248	Senegal	1031	476	Antille olandesi	1033	817	Tonga	1031
252	Gambia	1031	480	Colombia	1038	819	Samoa occidentali	1031
257	Guinea-Bissau	1031	484	Venezuela	1038	822	Polinesia francese	1033
260	Guinea	1031	488	Guyana	1031	890	Regioni polari	1038
264	Sierra Leone	1031	492	Suriname	1031	DIVERSI		
268	Liberia	1031	496	Guyana francese	1032	950	Provviste e dotazioni di bordo	1090
272	Costa d'Avorio	1031	500	Ecuador	1038	958	Paesi e territori non determinati	1090
276	Ghana	1031	504	Perù	1038	977	Paesi e territori non precisati per ragioni commerciali o militari	1090
280	Togo	1031	508	Brasile	1038			
284	Benin	1031	512	Cile	1038			
288	Nigeria	1031	516	Bolivia	1038			
Africa centrale, orientale e meridionale			520	Paraguay	1038			
302	Camerun	1031	524	Uruguay	1038			
306	Repubblica Centrafricana	1031	528	Argentina	1038			
310	Guinea equatoriale	1031	529	Isole Falkland e dipendenze	1033			
311	São Tomé e Príncipe	1031	ASIA					
314	Gabon	1031	Vicino e Medio Oriente					
318	Congo	1031	600	Cipro	1038			
322	Zaire	1031	604	Libano	1038			
324	Ruanda	1031	608	Siria	1038			
328	Burundi	1031	612	Irak	1038			
329	Sant'Elena e dipendenze	1033	616	Iran	1038			
330	Angola	1038	624	Israele	1038			
334	Etiopia	1031	628	Giordania	1038			
338	Gibuti	1031	632	Arabia Saudita	1038			
342	Somalia	1031	636	Kuwait	1038			
346	Kenia	1031						
350	Uganda	1031						

Geonomenclatuur 1981

EUROPA

Gemeenschap	Zone
001 Frankrijk	1010
002 België en Luxemburg	1010
003 Nederland	1010
004 Bondsrepubliek Duitsland	1010
005 Italië	1010
006 Verenigd Koninkrijk	1010
007 Ierland	1010
008 Denemarken	1010
009 Griekenland	1010

Overige Europese Landen

024 IJsland	1021
025 Faeröer	1022
028 Noorwegen	1021
030 Zweden	1021
032 Finland	1021
036 Zwitserland	1021
038 Oostenrijk	1021
040 Portugal	1021
042 Spanje	1022
043 Andorra	1022
044 Gibraltar	1022
045 Vaticaanstad	1022
046 Malta	1022
048 Joegoslavië	1022
052 Turkije	1022
056 Sowjetunie	1041
058 Duitse Democratische Republiek	1041
060 Polen	1041
062 Tsjechoslowakije	1041
064 Hongarije	1041
066 Roemenië	1041
068 Bulgarije	1041
070 Albanië	1041

AFRIKA

Noord-Afrika

202 Canarische eilanden	1038
204 Marokko	1038
205 Ceuta en Melilla	1038
208 Algerije	1038
212 Tunesië	1038
216 Libië	1038
220 Egypte	1038
224 Soedan	1031

West-Afrika

228 Mauretanië	1031
232 Mali	1031
236 Opper-Volta	1031
240 Niger	1031
244 Tsjaad	1031
247 Kaapverdische Republiek	1031
248 Senegal	1031
252 Gambia	1031
257 Guinee-Bissau	1031
260 Guinee	1031
264 Sierra Leone	1031
268 Liberia	1031
272 Ivoorkust	1031
276 Ghana	1031
280 Togo	1031
284 Benin	1031
288 Nigeria	1031

Centraal-, Oost- en Zuid-Afrika

302 Kameroen	1031
306 Centraalafrikaanse Republiek	1031
310 Equatoriaal Guinee	1031
311 São Tome en Principe	1031
314 Gaboen	1031
318 Kongo	1031
322 Zaïre	1031
324 Rwanda	1031
328 Boeroendi	1031
329 St. Helena en onderhorigheden	1033
330 Angola	1038
334 Ethiopië	1031
338 Djibouti	1031
342 Somalia	1031
346 Kenia	1031
350 Oeganda	1031

352 Tanzania	1031
355 Seychellen en onderhorigheden	1031
357 Brits gebied in de Indische Oceaan	1033
366 Mozambique	1038
370 Madagascar	1031
372 Réunion	1032
373 Mauritius	1031
375 Comoren	1031
377 Mayotte	1032
378 Zambia	1031
382 Zimbabwe (voormalig Rhodesië)	1038
386 Malawi	1031
390 Republiek Zuid-Afrika en Namibië	1028
391 Botswana	1031
393 Swaziland	1031
395 Lesotho	1031

AMERIKA

Noord-Amerika

400 Verenigde Staten van Amerika	1023
404 Canada	1023
406 Groenland	1032
408 St. Pierre en Miquelon	1032

Midden- en Zuid-Amerika

412 Mexico	1038
413 Bermuda	1033
416 Guatemala	1038
421 Belize	1033
424 Honduras	1038
428 El Salvador	1038
432 Nicaragua	1038
436 Costa Rica	1038
442 Panama (M.i.v. de voormalige Kanaalzone)	1038

448 Cuba	1048
451 West-Indië	1033
452 Haiti	1038
453 Bahamas	1031
454 Turks- en Caicos-eilanden	1033
456 Dominicaanse Republiek	1038
457 Maagdeneilanden behorende tot de Verenigde Staten	1038
458 Guadeloupe	1032
460 Dominica	1031
462 Martinique	1032
463 Cayman-eilanden	1033
464 Jamaica	1031
465 St. Lucia	1031
467 St. Vincent	1031
469 Barbados	1031
472 Trinidad en Tobago	1031
473 Grenada	1031
476 Nederlandse Antillen	1033
480 Columbia	1038
484 Venezuela	1038
488 Guyana	1031
492 Suriname	1031
496 Frans-Guyana	1032
500 Ecuador	1038
504 Peru	1038
508 Brazilië	1038
512 Chili	1038
516 Bolivia	1038
520 Paraguay	1038
524 Uruguay	1038
528 Argentinië	1038
529 Falklandeilanden en onderhorigheden	1033

AZIË

Nabije en Midden-Oosten

600 Cyprus	1038
604 Libanon	1038
608 Syrië	1038
612 Irak	1038
616 Iran	1038
624 Israël	1038
628 Jordanië	1038
632 Saoedi-Arabië	1038
636 Koeweit	1038

640 Bahrein	1038
644 Katar	1038
647 Verenigde Arabische Emiraten	1038
649 Oman	1038
652 Noord-Jemen	1038
656 Zuid-Jemen	1038

Overige Aziatische landen

660 Afghanistan	1038
662 Pakistan	1038
664 India	1038
666 Bangla Desh	1038
667 Malediven	1038
669 Sri Lanka	1038
672 Nepal	1038
675 Bhoetan	1038
676 Birma	1038
680 Thailand	1038
684 Laos	1038
690 Vietnam	1048
696 Kampoetsjea (Kambodja)	1038
700 Indonesië	1038
701 Maleisië	1038
703 Brunei	1033
706 Singapore	1038
708 Filippijnen	1038
716 Mongolië	1048
720 China	1048
724 Noord-Korea	1048
728 Zuid-Korea	1038
732 Japan	1028
736 Taiwan	1038
740 Hong Kong	1038
743 Macao	1038

AUSTRALIË, OCEANIË EN OVERIGE GEBIEDEN

800 Australië	1028
801 Papoea Nieuw-Guinea	1031
802 Australisch Oceanië	1038
803 Nauroe	1038
804 Nieuw-Zeeland	1028
806 Salomonseilanden	1031
807 Tuvalu	1031
808 Amerikaans Oceanië	1038
809 Nieuw-Caledonië en onderhorigheden	1033
811 Wallis- en Futuna-eilanden	1033
812 Kiribati	1031
813 Pitcairn-eilanden	1038
814 Nieuwzeelands Oceanië	1038
815 Fidzi-eilanden	1031
816 Vanuatu (voorm. Nieuwe Hebriden)	1038
817 Tonga	1031
819 West-Samoa	1031
822 Frans Polynesië	1033
890 Poolgebieden	1038

OVERIGE

950 Boordprovisie en -benodigheden alsmede bunkermateriaal	1090
958 Niet nader bepaalde landen en gebieden	1090
977 Om commerciële of militaire redenen niet nader aangegeven landen en gebieden	1090

Økonomiske zoner

Grand total		USA and Canada		TOM	
Samtlige handelspartnere	1000	Amerikas Forenede Stater og Canada	1023	Oversøiske områder, associeret med EF	1033
Intra-EC (EUR 10)		Others Class 1		Others Class 2	
EF-medlemsstaterne	1010	Andre industrialiserede vestlige tredjelande	1028	Andre udviklingslande	1038
Extra-EC (EUR 10)		Class 2		Class 3	
Samtlige lande minus EF-medlemsstaterne	1011	Udviklingslande	1030	Statshandelslande	1040
Class 1		ACP		Eastern Europe	
Industrialiserede vestlige tredjelande	1020	Staterne i Afrika, Vestindien og Stillehavet - Lomé-konventionen	1031	Europæiske statshandelslande	1041
EFTA		DOM		Other Class 3	
Europæiske Frihandelsområde	1021	Oversøiske landsdele af EF	1032	Andre statshandelslande	1048
Oth. West. Europe				Miscellaneous	
Andre vesteuropæiske lande	1022			I øvrigt	1090

Wirtschaftsräume

Grand total		USA and Canada		TOM	
Insgesamt der Partnerländer	1000	Vereinigte Staaten von Amerika und Kanada	1023	Assoziierte überseeische Gebiete der EG	1033
Intra-EC (EUR 10)		Others Class 1		Others Class 2	
Mitgliedstaaten der EG	1010	Andere industrialiserede vestlige Drittländer	1028	Andere Entwicklungsländer	1038
Extra-EC (EUR 10)		Class 2		Class 3	
Insgesamt ausschl. der EG-Mitgliedstaaten	1011	Entwicklungsländer	1030	Statshandelsländer	1040
Class 1		ACP		Eastern Europe	
Industrialiserede vestlige Drittländer	1020	Länder Afrikas, der Karibik und des Pazifiks - Abkommen von Lomé	1031	Europäische Staatshandelsländer	1041
EFTA		DOM		Others Class 3	
Europäische Freihandelsvereinigung	1021	Überseeische Departements der EG	1032	Andere Staatshandelsländer	1048
Oth. West. Europe				Miscellaneous	
Andere westeuropäische Länder	1022			Verschiedenes	1090

Οικονομικές Ζώνες

Grand total		USA and Canada		TOM	
Γενικό σύνολο	1000	Ήνωμένες Πολιτείες της Αμερικής και Καναδάς	1023	Ύπερπόντια εδάφη των Κρατών-μελών της Κοινότητας	1033
Intra-EC (EUR 10)		Others Class 1		Others Class 2	
Κράτη-μέλη της Κοινότητας	1010	Λοιπές έκβιομηχανισμένες Δυτικές τρίτες χώρες	1028	Λοιπές αναπτυσσόμενες χώρες	1038
Extra-EC (EUR 10)		Class 2		Class 3	
Γενικό σύνολο εκτός των Κρατών-μελών της Κοινότητας και των Διαφόρων χωρών μη άλλαχου ταξινομημένων	1011	Αναπτυσσόμενες χώρες	1030	Χώρες με Κρατικό Έμπόριο	1040
Class 1		ACP		Eastern Europe	
Έκβιομηχανισμένες Δυτικές τρίτες χώρες	1020	Χώρες της Αφρικής της Καραϊβικής και του Ειρηνικού Ώκεανού-Σύμβαση LOME	1031	Ευρωπαϊκές Χώρες με κρατικό Έμπόριο	1041
EFTA		DOM		Others Class 3	
Ευρωπαϊκή Ζώνη Έλευθέρων Συναλλαγών	1021	Ύπερπόντιες κτήσεις των Κρατών-μελών της Κοινότητας	1032	Λοιπές Χώρες με Κρατικό Έμπόριο	1048
Oth. West. Europe				Miscellaneous	
Λοιπές Δυτικές Ευρωπαϊκές χώρες	1022			Διάφορες μη άλλαχου ταξινομημένες χώρες (προαιρετική Ταξινόμηση)	1090

Economics zones

Grand total		USA and Canada		TOM	
Grand total of partner countries	1000	United States of America and Canada	1023	Overseas territories affiliated to the EC	1033
Intra-EC (EUR 10)		Others Class 1		Others Class 2	
Member States of the EC	1010	Other Western industrialized third countries	1028	Other developing countries	1038
Extra-EC (EUR 10)		Class 2		Class 3	
Grand total less Member States	1011	Developing countries	1030	Countries with State-trade	1040
Class 1		ACP		Eastern Europe	
Western industrialized third countries	1020	Countries of Africa, the Caribbean and the Pacific - Lomé Convention	1031	European countries with State-trade	1041
EFTA		DOM		Others Class 3	
European Free Trade Area	1021	Overseas administrative areas of the EC	1032	Other countries with State-trade	1048
Oth. West. Europe				Miscellaneous	
Other Western European countries	1022			Miscellaneous	1090

Zones économiques

Monde		USA et Canada		TOM	
Total général des pays partenaires	1000	États-Unis d'Amérique et Canada	1023	Territoires d'Outre-Mer associés à la CE	1033
Intra-CE (EUR 10)		Aut. Classe 1		Aut. Classe 2	
États membres de la CE	1010	Autres pays tiers industrialisés occidentaux	1028	Autres pays en voie de développement	1038
Extra-CE (EUR 10)		Classe 2		Classe 3	
Total général moins les États membres de la CE	1011	Pays en voie de développement	1030	Pays à commerce d'État	1040
Classe 1		ACP		Europe orientale	
Pays tiers industrialisés occidentaux	1020	Pays d'Afrique, des Caraïbes et du Pacifique - Convention de Lomé	1031	Pays européens à commerce d'État	1041
AELE		DOM		Aut. Classe 3	
Association Européenne de Libre-Échange	1021	Départements d'Outre-Mer de la CE	1032	Autres pays à commerce d'État	1048
Aut. Eur. occid.				Divers non classé	
Autres pays de l'Europe occidentale	1022			Divers n.d.a.	1090

Zone economica

Monde		USA e Canada		TOM	
Totale generale dei paesi partner	1000	Stati Uniti d'America e Canada	1023	Territori d'Oltremare associati alla CE	1033
Intra-CE (EUR 10)		Aut. Classe 1		Aut. Classe 2	
Stati membri della CE	1010	Altri paesi terzi occidentali industrializzati	1028	Altri paesi in via di sviluppo	1038
Extra-CE (EUR 10)		Classe 2		Classe 3	
Totale generale meno gli Stati membri della CE	1011	Paesi in via di sviluppo	1030	Paesi a commercio di Stato	1040
Classe 1		ACP		Europe orientale	
Paesi terzi occidentali industrializzati	1020	Paesi d'Africa, dei Caraibi e del Pacifico - Convenzione di Lomé	1031	Paesi europei a commercio di Stato	1041
AELE		DOM		Aut. Classe 3	
Associazione Europea di Libero Scambio	1021	Dipartimenti d'Oltremare della CE	1032	Altri paesi a commercio di Stato	1048
Aut. Eur. occid.				Divers non classé	
Altri paesi dell'Europa occidentale	1022			Diversi n.n.a.	1090

Economische zones

Monde		USA et Canada		TOM	
Algemeen totaal van partnerlanden	1000	Verenigde Staten van Amerika en Canada	1023	Gebieden overzee geassocieerd met de EG	1033
Intra-CE (EUR 10)		Aut. Classe 1		Aut. Classe 2	
Lid-Staten van de EG	1010	Andere geïndustrialiseerde westerse derde landen	1028	Andere ontwikkelingslanden	1038
Extra-CE (EUR 10)		Classe 2		Classe 3	
Algemeen totaal min de Lid-Staten van de EG	1011	Ontwikkelingslanden	1030	Staatshandellanden	1040
Classe 1		ACP		Europe orientale	
Geïndustrialiseerde westerse derde landen	1020	Landen in Afrika, het Caraïbisch gebied en de Stille Oceaan - Overeenkomst van Lomé	1031	Europese Staatshandellanden	1041
AELE		DOM		Aut. Classe 3	
Europese Vrijhandelsassociatie	1021	Departementen overzee van de EG	1032	Andere Staatshandellanden	1048
Aut. Eur. occid.				Divers non classé	
Andere Westeuropese landen	1022			Overige, n.a.g.	1090

Supplernde økonomiske zoner Zusätzliche Wirtschaftsräume Συμπληρωματικές οικονομικές ζώνες	Supplementary economic zones Zones économiques supplémentaires	Zone economiche supplementari Supplementaire economische zones
--	---	---

OECD	001 + 002 + 003 + 004 + 005 + 006 + 007 + 008 + 009 + 024 + 025 + 028 + 030 + 032 + 036 + 038 + 040 + 042 + 045 + 048 + 052 + 202 + 205 + 400 + 404 + 406 + 732 + 800 + 803 + 804 + 819	
OCDE		
Mediterranean Basin Bassin méditerranéen	009 + 040 + 042 + 044 + 046 + 048 + 052 + 070 + 202 + 204 + 205 + 208 + 212 + 216 + 220 + 600 + 604 + 608 + 624 + 628	
OPEC countries Pays OPEP	208 + 216 + 288 + 314 + 484 + 500 + 612 + 616 + 632 + 636 + 644 + 647 + 700	
Latin America Amérique latine	412 + 416 + 424 + 428 + 432 + 436 + 442 + 452 + 456 + 480 + 484 + 500 + 504 + 508 + 512 + 516 + 520 + 524 + 528	
ASEAN countries Pays de l'ANASE	680 + 700 + 701 + 706 + 708	

EUROSTAT-PUBLIKATIONER

De europæiske Fællesskabers statistiske Kontors program vedrørende de publikationer, der udgives i løbet af året, offentliggøres, inddelt efter emner, i årets første nummer af brochuren »Eurostat News« (»Informations de l'Eurostat«), der udkommer hvert kvartal.

De publikationer, der netop er udkommet, eller som er under forberedelse, er nævnt i en meddelelse, der er indhæftet i »Eurostat News« under overskrifterne »Published« (»Vient de Paraître«) og »To be published« (»Va paraître«).

EUROSTAT-VERÖFFENTLICHUNGEN

Das Veröffentlichungsprogramm des Statistischen Amtes der Europäischen Gemeinschaften für das jeweilige Kalenderjahr ist, nach Themenkreisen gegliedert, im ersten Heft jedes Jahrgangs der vierteljährlich erscheinenden Broschüre „Eurostat-Mitteilungen“ enthalten.

Auf die neuerschienenen oder in Vorbereitung befindlichen Veröffentlichungen wird in den „Eurostat-Mitteilungen“ unter den Rubriken „Erschienen“ und „In Vorbereitung“ hingewiesen.

ΔΗΜΟΣΙΕΥΣΕΙΣ ΤΟΥ EUROSTAT

Τό πρόγραμμα τών μελλοντικών εκδόσεων τής Στατιστικής Υπηρεσίας τών Ευρωπαϊκών Κοινοτήτων πού θά δημοσιευθοῦν κατά τή διάρκεια τοῦ ἔτους, περιλαμβάνεται στό πρώτο τεύχος τοῦ ἔτους, τοῦ τριμηνιαίου δελτίου πού τιτλοφορεῖται « Πληροφορίες τοῦ Eurostat ». Ἡ ταξινόμηση τών δημοσιεύσεων γίνεται ἀνάλογα μέ τά ἐξεταζόμενα θέματα.

Οἱ δημοσιεύσεις πού μόλις βγαίνουν ἀπό τό τυπογραφεῖο ἢ αὐτές πού βρίσκονται ὑπό ἐκτύπωση ἀποτελοῦν τό ἀντικείμενο μιάς καταχωρημένης ἀγγελίας, στό ἴδιο δελτίο « Πληροφορίες τοῦ EUROSTAT » κάτω ἀπό τούς τίτλους « Ἐκυκλοφόρησε » ἢ « Κυκλοφορεῖ σέ λίγο ».

EUROSTAT PUBLICATIONS

The programme of publications by the Statistical Office of the European Communities to appear during the year is published, using the classification based on themes, in the first number each year of the quarterly booklet 'Eurostat News'.

'Eurostat News' also lists the latest publications and publications being prepared under the headings 'Published' and 'To be published'.

PUBLICATIONS DE L'EUROSTAT

Le programme de l'Office statistique des Communautés européennes relatif aux publications qui seront éditées en cours d'année est publié, selon le classement par thèmes traités, dans le premier numéro de l'année de la brochure trimestrielle intitulée « Informations de l'Eurostat ».

Les publications nouvellement sorties de presse ou celles qui sont en préparation font l'objet d'une annonce insérée dans ces mêmes « Informations de l'Eurostat » sous les rubriques « Vient de paraître » ou « Va paraître ».

PUBBLICAZIONI DELL'EUROSTAT

L'Istituto statistico delle Comunità europee pubblica ogni anno, nel primo numero del fascicolo trimestrale «Informations de l'Eurostat» («Eurostat News»), il programma delle pubblicazioni previste nel corso dell'anno, classificate per argomenti.

Inoltre, in ogni numero delle «Informations de l'Eurostat» le rubriche «Vient de paraître» («Published») e «Va paraître» («To be published») annunciano rispettivamente le ultime pubblicazioni uscite e quelle in preparazione.

PUBLIKATIES VAN EUROSTAT

Het programma van het Bureau voor de Statistiek van de Europese Gemeenschappen met de publikaties die in de loop van het jaar worden uitgegeven, is, ingedeeld naar onderwerp, opgenomen, in het eerste nummer van de drie maandenlijkse brochure „Eurostat News“ („Eurostat Mitteilungen“).

De zojuist verschenen publikaties en de in voorbereiding zijnde publikaties worden in deze brochure aangekondigd in de rubrieken „Published“ („Erschienen“) of „To be published“ („In Vorbereitung“).

**Salgs- og abonnementskontorer · Vertriebsbüros · Γραφεία πωλήσεως ·
Sales Offices · Bureaux de vente · Uffici di vendita · Verkoopkantoren**

Belgique — België

Moniteur belge — Belgisch Staatsblad
Rue de Louvain 40-42 — Leuvensestraat 40-42
1000 Bruxelles — 1000 Brussel
Tél. 512 00 26

Sous-dépôts — Agentschappen :

Librairie européenne — Europese Boekhandel
Rue de la Loi 244 — Wetstraat 244
1040 Bruxelles — 1040 Brussel

CREDOC

Rue de la Montagne 34 - Bte 11
Bergstraat 34 - Bus 11
1000 Bruxelles — 1000 Brussel

Danmark

Schultz Forlag

Møntergade 21
1116 København K
Tlf. (01) 12 11 95

Underagentur :

Europa Bøger
Gammel Torv 6 — Postbox 137
1004 København K
Tlf. (01) 15 62 73

BR Deutschland

Verlag Bundesanzeiger

Breite Straße — Postfach 10 80 06
5000 Köln 1
Tel. (0221) 20 29-0
(Fernschreiber : Anzeiger Bonn 8 882 595)

Greece

G.C. Eletheroudakis S.A.

International bookstore
4 Nikis street
Athens (126)
Telex 219410 elef gr

Sub-agent for Northern Greece :

Molho's Bookstore
10 Tsimiski Street
Thessaloniki
Tel. 275 271
Telex 412885 limo

France

*Service de vente en France des publications des
Communautés européennes*

Journal officiel

26, rue Desaix
75732 Paris Cedex 15
Tél. (1) 578 61 39

« Service de documentation »

D.E.P.P. — Maison de l'Europe
37, rue des Francs-Bourgeois
75004 Paris
Tél. 887 96 50

Ireland

Government Publications

Sales Office
G.P.O. Arcade
Dublin 1

or by post

Stationery Office

Dublin 4
Tel. 78 96 44

Italia

Libreria dello Stato

Piazza G. Verdi, 10
00198 Roma — Tel. (6) 8508
Telex 62008

Nederland

Staatsdrukkerij- en uitgeverijbedrijf

Christoffel Plantijnstraat
Postbus 20014
2500EA 's-Gravenhage
Tel. (070) 78 99 11

United Kingdom

H.M. Stationery Office

P.O. Box 569
London SE1 9NH
Tel. (01) 928 69 77. ext. 365

España

Libreria Mundi-Prensa

Castelló 37
Madrid 1
Tel. 275 46 55

Portugal

Livraria Bertrand, s.a.r.l.

Rua João de Deus — Venda Nova
Amadora
Tél. 97 45 71
Télex 12 709 — litran — p.

Schweiz - Suisse - Svizzera

Librairie Payot

6, rue Grenus
1211 Genève
Tél. 31 89 50

Sverige

Librairie C.E. Fritzes

Regeringsgatan 12
Box 16356
103 27 Stockholm
Tél. 08-23 89 00

United States of America

European Community Information Service

2100 M Street, N.W.
Suite 707
Washington, D.C. 20 037
Tel. (202) 862 95 00

Grand-Duché de Luxembourg

**

Andre lande · Andere Länder · Άλλες χώρες · Other countries · Autres pays · Altri paesi · Andere landen

Kontoret for De europæiske Fællesskabers officielle Publikationer · Amt für amtliche Veröffentlichungen der Europäischen Gemeinschaften ·
Υπηρεσία Έπισημων Έκδόσεων των Ευρωπαϊκών Κοινοτήτων · Office for Official Publications of the European Communities ·
Office des publications officielles des Communautés européennes · Ufficio delle pubblicazioni ufficiali delle Comunità europee ·
Bureau voor officiële publikaties der Europese Gemeenschappen

L-2985 Luxembourg - 5, rue du Commerce - Tél. 49 00 81

Pris i Luxembourg (moms ikke medregnet) • Öffentliche Preise in Luxemburg (ohne MwSt.) • Τιμή στο Λουξεμβούργο χωρίς ΦΠΑ
 Price (excluding VAT) in Luxembourg • Prix publics au Luxembourg, TVA exclue • Prezzi al pubblico nel
 Lussemburgo, IVA esclusa • Vastgestelde prijzen in Luxemburg (exclusief BTW)

	ECU	BFR	DKR	DM	ΔPX	FF	IRL	LIT	HFL	UKL	USD
Pris pr. hæfte Einzelpreis Τιμή τεύχους Single copy Prix par numéro Prezzo unitario Prijs per nummer	5,52	225	43,50	13,50	340	34	3,80	7 200	15	3,30	6
Abonnement 1981 Συνδρομή Subscription 1981 Abbonamento 1981	52,79	2 150	414	129	3 260	322	36	68 300	142	31,30	61,50



KONTORET FOR DE EUROPÆISKE FÆLLESSKABERS OFFICIELLE PUBLIKATIONER
 AMT FÜR AMTLICHE VERÖFFENTLICHUNGEN DER EUROPÄISCHEN GEMEINSCHAFTEN
 ΥΠΗΡΕΣΙΑ ΕΠΙΣΗΜΩΝ ΕΚΔΟΣΕΩΝ ΤΩΝ ΕΥΡΩΠΑΪΚΩΝ ΚΟΙΝΟΤΗΤΩΝ
 OFFICE FOR OFFICIAL PUBLICATIONS OF THE EUROPEAN COMMUNITIES
 OFFICE DES PUBLICATIONS OFFICIELLES DES COMMUNAUTÉS EUROPÉENNES
 UFFICIO DELLE PUBBLICAZIONI UFFICIALI DELLE COMUNITÀ EUROPEE
 BUREAU VOOR OFFICIËLE PUBLIKATIES DER EUROPESE GEMEENSCHAPPEN

ISSN 0378-3723